

Ársskýrsla

**Fangelsismálastofnunar ríkisins
1999**

Desember 2000

Ársskýrsla

Fangelsismálastofnunar ríkisins

1999

Desember 2000

Efnisyfirlit

	Bls.
Formáli	5
I. FJÁRHAGUR OG STARFSEMI FANGELSISKERFISINS	7
I. 1 REKSTRARKOSTNAÐUR EINSTAKRA LIÐA, STARFSEMI OG STARFSMENN	8
Yfirstjórn	8
I. 2 FANGELSIN	8
Fangelsin á höfuðborgarsvæðinu	9
Fangelsið Litla-Hrauni	9
Skólahald í Fangelsinu Litla-Hrauni	10
Fangelsið Kvíabryggju	10
Fangelsið Akureyri	11
Laun fanga og dagpeningar	11
I. 3. FANGAVARÐASKÓLI RÍKISINS	12
II. ÝMSAR TÖLULEGAR UPPLÝSINGAR	13
II. 1 LEYFI ÚR REFSIVIST	13
II. 2 ÁFENGIS- OG FÍKNIEFNAMEDFERÐ Í REFSIVIST	13
II. 3 STROK OG STROKILRAUNIR ÚR REFSIVIST	14
III. FULLNUSTA REFSIDÓMA	15
III. 1 AFPLÁNUN REFSIVISTAR HJÁ FÉLAGASAMTÖKUNUM VERND	15
III. 2 SAMFÉLAGSÞJÓNUSTA	15
III. 3 TÖLULEGT YFIRLIT UM DÓMA OG ÞRÓUN DÓMAFULLNUSTU	19
Tafla 1.1 TEGUNDIR REFSINGA SEM BÁRUST FANGELSISMÁLASTOFNU TIL FULLNUSTU ÁRIN 1995 - 1999	24
Tafla 1.2 TEGUNDIR REFSINGA, SEM BÁRUST FANGELSISMÁLASTOFNUN TIL FULLNUSTU, ÞAR SEM DÓMPOLAR ERU 15 – 17 ÁRAVIÐ UPPKVAÐNINGU DÓMA, VIÐURLAGAÁKVARÐANA OG ÁRITAÐRA SEKTARBOÐA ÁRIN 1995 – 1999	25
Tafla 2.1 SKIPTING DÓMPOLA, SEM DÆMDIR HAFA VERIÐ Í ÓSKILORÐSBUNÐNA REFSIVIST, Í LOK HVERS ÁRS ÁRIN 1995 – 1999	26
Tafla 2.2 FJÖLDI FANGA SEM AFPLÁNAR VARAREFSINGU FÉSEKTA OG SÆTIR GÆSLUVARÐHALDI Í LOK ÁRANNA 1996 - 1999	26
Tafla 3a) ALDURSSKIPTING FANGA SEM LUKU AFPLÁNUN EÐA VORU Í AFPLÁNUN UM ÁRAMÓT ÁRIN 1995 – 1999	26
Tafla 3b) ALDURSSKIPTING ÞEIRRA SEM LUKU SAMFÉLAGSÞJÓNUSTU, RUFU EÐA VORU Í SAMFÉLAGSÞJÓNUSTU UM ÁRAMÓT ÁRIN 1995 – 1999	27

Tafla 4a)	TILEFNI FANGAVISTAR ÁRIN 1995 – 1999	27
Tafla 4b)	AFBROT ÞEIRRA SEM LUKU SAMFÉLAGSÞJÓNUSTU, RUFU EÐA VORU Í SAMFÉLAGSÞJÓNUSTU UM ÁRAMÓT ÁRIN 1995 – 1999	27
Tafla 5	FJÖLDI ÓSKILORÐSBUNDINNA FANGELSSIS- OG VARÐHALDSREFSINGA, SEM BARST TIL FULLNUSTU MIÐAÐ VIÐ LENGÐ REFSITÍMA ÁRIN 1995 – 1999	28
Tafla 6a)	FJÖLDI DÓMÞOLA SEM HÓF SAMFÉLAGSÞJÓNUSTU INNAN HVERS ÁRS ÁRIN 1995 – 1999	28
Tafla 6b)	KYNJASKIPTING DÓMÞOLA SEM HÓF SAMFÉLAGSÞJÓNUSTU INNAN HVERS ÁRS ÁRIN 1995 – 1999	28
Tafla 7	FANGAR SEM LUKU AFPLÁNUN ÁRIN 1995 – 1999	29
	a) Ástæða losunar	29
	b) Fyrsta afplánun eða afplánað áður	29
	c) Lengd afplánunar	29
	d) Skipting eftir kynjum	29
Tafla 8	DAGAFJÖLDI VEGNA AFPLÁNUNAR ÁRIN 1995 – 1999 ÁSAMT DAGAFJÖLDA VEGNA GÆSLUVARÐHALDS OG VARAREFSINGA. NÝTING ÁRIN 1996 - 1999	30
	a) Fjöldi afplánunardaga	30
	b) Fjöldi gæsluvarðhaldsdaga	30
	c) Fjöldi daga í vararefsingu fésekta	31
	d) Meðaltalsfjöldi allra fanga á dag	31
	e) Nýting	31
Tafla 9	NIÐURFALLIN REFSIVIST ÁRIN 1995 – 1999	32
Tafla 10	VEITING REYNSLULAUSNA ÁRIN 1995 – 1999	32
Tafla 11	SKILORÐSBUNDNIR DÓMAR ÁRIN 1995 – 1999 FJÖLDI DÓMÞOLA EFTIR BROTUM	33
Tafla 12	SEKTARDÓMAR ÁRIN 1995 – 1999 FJÖLDI DÓMÞOLA EFTIR BROTUM	33

III. 4 FÉSEKTIR OG SAKARKOSTNAÐUR SAMKVÆMT DÓMUM - VIÐURLAGAÁKVARÐANIR - ÁRITUÐ SEKTARBOÐ	34
A. Fésektir samkvæmt dómum	34
B. Sakarkostnaður samkvæmt dómum	34
C. Viðurlagaákvarðanir	34
D. Árituð sektarboð	35

IV. ÁKÆRUFRESTANIR

37

Tafla 13	AFBROT	39
Tafla 14	NÁM OG STARF	39
Tafla 15	ALDUR	39
Tafla 16	BÚSETA	40
Tafla 17	MENNTUN	40
Tafla 18	HJÚSKAPARSTAÐA FORELDRA	40

V. SÁLFRÆÐIÞJÓNUSTA

41

Formáli

Það voru einungis tveir mánuðir eftir af árinu 1999 þegar undirritaður kom til starfa hjá Fangelsismálastofnun. Á þeim tíma skapaðist töluverð umræða um einangrun gæsluvarðhaldsfanga. Það kemur venjulega í hlut Fangelsismálastofnunar að vista gæsluvarðhaldsfanga í fangelsum ríkisins og þar með að framkvæma úrskurð dómara um gæsluvarðhald og ákvörðun rannsóknara um tilhögun gæsluvarðhaldsins. Svo virðist sem þekking almennings á fyrirkomulagi einangrunar sé takmörkuð. Með einangrun, er skv. 2. mgr. 15. gr. reglugerðar nr. 179/1992 um gæsluvarðhaldsvist, átt við að fangi sé útilokaður frá félagsskap við aðra fanga. Það hefur ekki sjálfkrafa í för með sér takmörkun á öðrum réttindum, s.s. aðgangi að fjölmiðlum og heimsóknum. Í 108. gr. laga nr. 19/1991 um meðferð opinberra mála er notað orðið „einrúm“, sem ef til vill lýsir ástandinu betur en „einangrun“. En í reynd hefur gæsluvarðhaldsfangi sem sætir einangrun samskipti við fangaverði, fangelsisprest, heilbrigðisstarfsfólk og að sjálfsögðu verjanda sinn. Einnig eru í sumum tilfellum heimilaðar heimsóknir ættingja. Það fyrirkomulag er hér á landi að rannsóknari ákveður hvort gæsluvarðhaldsfangi sæti einangrun og hvert inntak hennar er og ákvarðanir hans er hægt að bera undir dómara. Ástæða er til að taka þetta fyrirkomulag til endurskoðunar. Eðlilegra virðist að svo íþyngjandi ákvörðun sem einangrun er, sé tekin af dómara skv. kröfu rannsóknara og sé tekin til ákveðins tíma. Ennfremur að einangrun verði settur hámarkstími, sem gæti verið mismunandi eftir alvarleika brotsins. En almennt verður að gæta hófs í beitingu einangrunar og hefur verið dregið verulega úr beitingu einangrunar sem agaviðurlaga í fangelsum á síðustu árum.

Fíkniefnaneysla í fangelsum, einkum í Fangelsinu Litla-Hrauni er viðvarandi vandamál. Er þá bæði átt við ólögleg fíkniefni og misnotkun lyfja sem ávisuð eru af læknum. Stöðugt er unnið gegn þessu og var m.a. haldinn einn fundur með landlækni þar sem þessi mál voru til umfjöllunar og leitað leiða til að stemma stigu við aðgengi fanga að lyfjum.

Bygging nýs fangelsis á Reykjavíkursvæðinu hefur verið til umfjöllunar undanfarin ár. Á árinu 1992 skilaði nefnd um framtíðarstefnu í fangelsismálum skýrslu. Í tengslum við ákvörðun um byggingu nýs fangelsis er ástæða til að staldra við og endurskoða þá framtíðarsýn sem sett var fram í skýrslunni. Með nýju fangelsi mun starfsemin í öðrum fangelsum breytast og taka þarf ákvörðun um hvernig henni verður háttað. Mjög mikilvægt er að nýtt fangelsi rísi á næstu misserum. Aðstaða í Hegningarhúsinu við Skólavörðustíg er óviðunandi og uppfyllir ekki lágmarkskröfur sem gerðar eru til fangelsis. Þar er t.d. engin aðstaða til vinnu eða náms. Í skýrslu Evrópunefndar um varnir gegn pyntingum og ómannlegri eða vanvirðandi meðferð eða refsingu (CPT) til ríkisstjórnar Íslands, eftir heimsókn hennar til Íslands 29. mars til 6. apríl 1998 segir m.a. um byggingu nýs fangelsis í Reykjavík: „Aftur á móti hafði byggingu nýs fangelsis í Reykjavík, sem bæði var ætlað að vista gæsluvarðhaldsfanga, sem nú eru hafðir að Litla-Hrauni, og gera kleift að leggja niður fangelsið við Skólavörðustíg, verið frestað.“ Og ennfremur: „Nýja fangelsið myndi gera kleift að vista alla gæsluvarðhaldsfanga af Reykjavíkursvæðinu þar sem þeir eiga fjölskyldu og félagsleg tengsl, í námunda við viðeigandi rannsóknar- og saksóknaryfirvöld, og einnig veita föngum kost á viðeigandi iðju og athöfnum. **CPT mælist til þess að íslensk yfirvöld veiti byggingu nýs gæsluvarðhaldsfangelsis í Reykjavík algeran forgang.**“ Ennfremur er töluvert óhagraði af því að vista gæsluvarðhaldsfanga í Fangelsinu Litla-Hrauni vegna ferðakostnaðar lögreglu, verjanda og með fangana fyrir dómara.

Á árinu bættist nýr kafli í lög um fangelsi og fangavist þar sem heimiluð er fullnusta vararefsingar með samfélagsþjónustu. Gildistaka laganna var 1. janúar 2000, en undirbúa

þurfti framkvæmd laganna, sem fyrirjáanlega myndu fjölga þeim sem afplána með samfélagsþjónustu nokkuð. Undirbúningur að afplánun vararefsingar með samfélagsþjónustu er með svipuðu móti og afplánun óskilorðsbundins fangelsis með samfélagsþjónustu. Þó er sá munur á að sótt er um samfélagsþjónustuna til þess lögreglustjóra sem fullnustar sektina, eftir að ákvörðun um afplánun vararefsingar liggur fyrir. Lögreglustjórinn framsendir Fangelsismálastofnun gögn málsins og stofnunin afgreiðir umsóknina á sama hátt og aðrar samfélagsþjónustuumsóknir.

Samkomulag Fangelsismálastofnunar ríkisins og Barnaverndarstofu um vistun fanga yngri en 18 ára var endurnýjað í nóvember. Samkomulagið felur í sér að þegar Fangelsismálastofnun berst dómur til fullnustu þar sem yngri dómþoli en 18 ára er dæmdur í óskilorðsbundið fangelsi er Barnaverndarstofu þegar tilkynnt um það. Barnaverndarstofa kannar þá hvort mögulegt er að dómþoli afpláni refsingu sína á meðferðarheimili á vegum Barnaverndarstofu. Helsta breytingin sem gerð var á samkomulaginu er sú, að vistun hjá Barnaverndarstofu getur farið fram gegn vilja ungmennisins og að sama málsmeðferð er viðhöfð þegar ungmenni er úrskurðað í gæsluvarðhald. Gæsluvarðhaldsvistin getur þá verið á meðferðarheimili.

Á árinu fóru fram miklar endurbætur á Húsi 3 í Fangelsinu Litla-Hrauni. Klefar voru allir lagfærðir og sett í þá salerni. Með þessum endurbótum er aðstaða öll mun betri og sambærileg við það sem er í nýjustu byggingu fangelsisins.

Fangavarðaskólinn var rekinn á haustönn, en þar sem fjárveitingar hafa ekki fengist til reksturs hans hefur reksturinn verið stopull. Þó vandaðar byggingar séu nauðsynlegar er vel menntað og hæft starfsfólk lykillinn að góðri starfsemi í fangelsunum. Fangavarðaskólinn er grundvöllur þess að hægt sé að reka fangelsi með nútímalegum hætti og sambærileg við það sem gerist í nágrannalöndunum. Vonir eru bundnar við að rekstur hans verði tryggður í framtíðinni með sérstakri fjárveitingu.

Guðgeir Eyjólfsson

I. FJÁRHAGUR OG STARFSEMI FANGELSISKERFISINS

Framlag í fjárlögum ársins 1999 til reksturs Fangelsismálastofnunar og fangelsa svo og til annarra útgjalda vegna fullnustu dóma hljóðaði upp á 461 m.kr. eða 42,5 m.kr. hærra framlag en árið 1998 en þá var framlag í fjárlögum 418,5 m.kr. Taflan hér fyrir neðan sýnir mismun milli fjárlaga árána 1998 og 1999 (í m.kr.):

	1998	1999	Breyting
Heildargjöld:	472,8	516,4	43,6
Sértekjur:	-54,3	-55,4	-1,1
Framlag:	418,5	461,0	42,5

Ástæður þessarar hækkunar framlags í fjárlögum eru vegna kjarasamnings- og verðlagshækkana en meðal annars fékk stofnunin 30 m.kr. framlag vegna aðlögunarsamnings milli stofnunarinnar og Starfsmannafélags ríkisstofnana vegna fangavarða í fangelsum ríkisins.

Þegar tekið hafði verið tillit til rekstrarafgangs ársins á undan urðu endanlegar fjárheimildir Fangelsismálastofnunar á árinu 1999, 483.375 þús.kr. Greiðslustaða í árslok var aftur á móti 470.447 þús.kr. eða 12.928 þús.kr. innan heimilda. Til samanburðar var endanleg fjárheimild stofnunarinnar á árinu 1998, 440.694 þús.kr. en greiðslustaða í árslok 418.784 þús.kr. eða 21.910 þús.kr. innan heimilda. Eftirfarandi tafla sýnir mismun fjárlaga og fjárheimilda svo og greiðslustöðu í árslok fyrir árin 1998 og 1999 (í þús.kr.):

	1998	1999
Framlag í fjárlögum:	418.500	461.000
Fjárheimildir:	440.694	483.375
Greiðslustaða í árslok:	418.784	470.447
Mismunur fjárheimilda og greiðslustöðu:	21.910	12.928

Rekstrarafgangur fangelsiskerfisins á árinu 1999 skýrist einna helst af fækkun fanga og aukningu sértekna en þær jukust um tæpar 5 m.kr. milli árána 1998 og 1999. Rekstrarafgangurinn skýrist einnig af almennu aðhaldi og hagræðingu í rekstri. Á móti kemur að Fangavarðaskóli ríkisins var starfræktur á árinu 1999 en haldið var eitt þriggja mánaða grunnnámskeið á haustönn með 15 nemendum, auk ýmissa annarra styttri námskeiða fyrir starfsmenn fangelsiskerfisins. Ekki var, fremur venju, gert ráð fyrir sérstakri fjárveitingu í fjárlögum vegna starfsemi Fangavarðaskólans. Ráðist var í miklar framkvæmdir og endurbætur á húsakosti fangelsanna og þá aðallega við Fangelsið Litla-Hrauni. Í fjárlögum var gert ráð fyrir 10 m.kr. til viðhaldsframkvæmda en ákveðið var að nota einnig almennt rekstrarfé til þeirra.

I.1 REKSTRARKOSTNAÐUR EINSTAKRA LIÐA, STARFSEMI OG STARFSMENN

Eins og áður sagði var greiðslustaða Fangelsismálastofnunar ríkisins árið 1999 470.447 þús.kr. á móti greiðslustöðu að upphæð 418.784 þús.kr. árið 1998. Greiðslustaða einstakra liða innan fangelsiskerfisins var sem hér segir (í þús.kr.):

Stofnun:	1998	1999	Breyting
Fangelsismálastofnun, yfirstjórn	51.083	58.755	7.672
Fangelsin á höfuðborgarsvæðinu	97.135	105.082	7.947
Fangelsið Litla-Hrauni	200.272	193.856	-6.416
Fangelsið Kvíabryggju	32.511	37.267	4.756
Fangelsið Akureyri	17.942	15.912	-2.030
Ýmis fangamál	6.348	6.212	-136
Fangavarðaskóli ríkisins	6.596	6.034	-562
Viðhald	6.838	38.965	32.127
Stofnkostnaður	59	8.364	8.305
Samtals:	418.784	470.447	51.663

Yfirstjórn

Útgjöld yfirstjórnar jukust um rúmar 7,6 m.kr. milli árana 1998 og 1999. Veruleg aukning hefur orðið á verkefnum stofnunarinnar undanfarin ár, meðal annars í kjölfar ýmissa lagabreytinga. Ber þar fyrst að nefna samfélagsþjónustuna en hún hefur aukist ár frá ári. Næst mætti nefna árituð sektarboð en með lögum nr. 31/1998 varð sú breyting á að sinni sakborningur ekki sektarboði innan 30 daga frá því að það sannanlega var birt honum, getur lögreglustjóri sent málið héraðsdómara sem tekur ákvörðun um viðurlög með áritun á sektarboð lögreglustjóra. Slík áritun hefur sama gildi og dómur og berast stofnuninni áritanir þessar til fullnustu. Til glöggvunar bárust Fangelsismálastofnun 5104 árituð sektarboð á árinu 1999. Einnig má nefna að veruleg aukning hefur orðið á beiðnum um afplánun vararefsingar og komu 343 beiðnir um fangapláss á árinu 1999.

Slík aukning í verkefnum eins og hér á undan er nefnd, hefur óneitanlega í för með sér aukin útgjöld og hefur meðal annars þurft að bæta við starfsfólki vegna þessara breytinga. Jafnframt jukust launagjöld talsvert, meðal annars vegna afleysinga fyrir tvo starfsmenn sem voru í barnsburðarleyfi á árinu. Aukin útgjöld hjá yfirstjórn skýrast einnig af kostnaði vegna aðlögunar tölvukerfis stofnunarinnar að framangreindum lagabreytingum ásamt því að koma á rafrænum flutningi gagna til sýslumanna. Þá þurfti ennfremur að aðlaga tölvukerfi stofnunarinnar að þeirri lagabreytingu að fullnusta vararefsingar með samfélagsþjónustu að uppfylltum vissum skilyrðum en sú lagabreyting tók gildi 1. janúar 2000.

Um áramót störfuðu alls 14 starfsmenn hjá yfirstjórn Fangelsismálastofnunar.

I.2 FANGELSIN

Rekstur fangelsanna gekk almennt vel á árinu 1999. Afplánunarföngum fækkaði nokkuð milli árana 1998 og 1999 sem og föngum í gæsluvarðhaldi og vararefsingu fésekta.

Fangelsin á höfuðborgarsvæðinu

Fangelsin á höfuðborgarsvæðinu eru tvö, Hegningarhúsið við Skólavörðustíg, sem er móttökufangelsi og Fangelsið Kópavogsbraut 17. Á skrifstofu fangelsa á höfuðborgarsvæðinu starfar einn skrifstofumaður auk forstöðumanns sem veitir báðum fangelsunum forstöðu. Þá heyrir undir fangelsin á höfuðborgarsvæðinu flutningsdeild en þar starfa tveir starfsmenn.

Í Hegningarhúsinu störfuðu um áramót 12 fangaverðir auk starfsmanns í hlutastarfi við ræstingar. Þar eru 16 fangarými, þar af 2 fyrir gæsluvarðhaldsfanga í einangrun. Á árinu 1999 komu 167 fangar vegna afplánunar óskilorðsbundinna refsivistardóma, 40 vegna gæsluvarðhaldsvistar og 80 vegna vararefsinga fésekta eða samtals 287 fangar. Að meðaltali voru 10,4 fangar vistaðir þar á dag, sem er smávægileg fækkun frá árinu á undan. Fangar eru oft vistaðir í styttri tíma í fangelsinu vegna flutnings til dómara, lækna o.s.frv.

Í Fangelsinu Kópavogsbraut 17 voru um áramót starfandi 10 fangaverðir, auk starfsmanns í hlutastarfi við ræstingar. Þar eru 12 fangarými bæði fyrir karla og konur. Á árinu 1999 komu 47 fangar vegna afplánunar óskilorðsbundinna refsivistardóma, 6 vegna gæsluvarðhaldsvistar og 34 vegna vararefsinga eða samtals 87 fangar. Að meðaltali voru 9,6 fangar vistaðir þar á dag, sem er smávægileg fækkun frá árinu á undan. Föngum í fangelsinu hefur gefist kostur á að stunda nám í fangelsinu á vegum Menntaskólans í Kópavogi og koma kennarar þaðan til að kenna föngum. Alls stunduðu 6 fangar nám á árinu 1999.

Útgjöld fangelsa á höfuðborgarsvæðinu jukust um tæpar 8 m.kr. milli árana 1998 og 1999. Helsta breyting útgjalda var í launum en laun fangavarða hækkuðu í samræmi við gildandi aðlögunarsamning milli Fangelsismálastofnunar og Starfsmannafélags ríkisstofnana vegna fangavarða í fangelsum ríkisins. Þar var um að ræða launahækkun sem nemur í heildina að meðaltali 25% og tók hún gildi í áföngum frá 1. apríl 1998 til 1. apríl 2000. Á árinu 1999 var um að ræða að meðaltali 7% hækkun á launum fangavarða. Jafnframt höfðu afleysingar fyrir þá fangaverði er sóttu nám í Fangavardaskólanum áhrif á launaútgjöld. Á móti lækkuðu ýmsir rekstrarliðir í samræmi við fækkun fanga.

Sértekjur fangelsa á höfuðborgarsvæðinu voru nokkuð svipaðar milli ára en jukust aftur á móti talsvert milli árana 1997 og 1998, sérstaklega vegna aukins vinnuframboðs við Fangelsið Kópavogsbraut 17. Ánægjulegt er að slíkt framboð á vinnu var einnig á árinu 1999.

Fangelsið Litla-Hrauni

Fangelsið Litla-Hrauni er stærsta fangelsi landsins en tæplega 2/3 hlutar alls fangarýmis er þar og flestir gæsluvarðhaldsfangar eru vistaðir í fangelsinu. Þar eru 87 fangarými. Á árinu 1999 komu 95 fangar vegna afplánunar óskilorðsbundinna refsivistardóma, 97 vegna gæsluvarðhaldsvistar og 4 vegna vararefsinga eða samtals 196 fangar. Að meðaltali var 58,1 fangi vistaður þar á dag, sem er töluverð fækkun frá árinu á undan en þá voru þeir 68,45.

Talsverð fjölbreytni er í fangavinnu á staðnum og má þar til dæmis nefna framleiðslu á bílnúmeraplötum, skrifbútaframleiðslu, brettasmíði, steypuvinnu og línuuppstokkun. Er það markmið fangelsisyrivalda að allir vinnufærir fangar á staðnum hafi einhverja atvinnu eða þeim sé gert kleift að stunda nám.

Um áramót störfuðu 62 starfsmenn við fangelsið. Á skrifstofu fangelsisins störfuðu auk forstöðumanns, 4 deildarstjórar og tveir skrifstofumenn, auk starfsmanns í fullu starfi við ræstingar í fangelsinu. Við fangavörslu og verkstjórn voru 53 starfsmenn. Auk þess var sálfræðingur í fullu starfi við fangelsið.

Útgjöld Fangelsisins Litla-Hrauni drógust saman um rúmar 6 m.kr. milli árana 1998

og 1999. Helstu skýringar á breyttri greiðslustöðu fangelsisins eru auknar sértekjur en þær jukust um rúmar 4 m.kr. milli áranna, sem og lækkun ýmissa rekstrarútgjalda svo sem vegna húsnæðis og eignakaupa. Fækkun fanga hafði einnig talsverð áhrif á útgjöld eins og komið hefur fram.

Launaútgjöld jukust um rúmar 5 m.kr., meðal annars vegna aðlögunarsamningsins fyrir fangaverði og afleysinga fyrir þá fangaverði frá Litla-Hrauni sem sóttu nám í Fangavardaskólanum á haustönn 1999 en það voru 9 fangaverðir. Hækkun launa í Fangelsinu Litla-Hrauni varð þó hlutfallslega mun minni en í öðrum fangelsum. Ástæður þess eru þær að einni byggingunni, sem í eru 22 fangapláss, var lokað frá sumarbyrjun og fram í október vegna breytinga og lagfæringa á húsinu. Við það fór vinnuafli þaðan og yfir í önnur hús og því þurfti ekki að ráða eins marga sumarafleysingamenn og venjulega.

Mestur kostnaður vegna viðhalds húseigna var á Litla-Hrauni en þar var meðal annars ráðist í umfangsmiklar breytingar og lagfæringar á einni byggingunni eins og kom fram hér á undan, svonefndu Húsi 3. Hús 3 er viðbygging við elstu fangelsisbygginguna og var það tekið í notkun árið 1972. Endurbætur og breytingar á húsinu miðuðust við það að bæta aðstöðu fanga og draga úr mismun milli bygginga á fangelsislóðinni. Helstu breytingar sem gerðar voru á húsinu voru þær að skipt var um glugga og gler og ofnar endurnýjaðir sem og allar hitalagnir. Hreinlætisaðstaða var bætt til muna en í hverjum fangaklefa var komið fyrir salerni og vaski. Skipt var um gólfefni, loftræstikerfi bætt og húsið málað bæði að utan og innan. Kostuðu þessar breytingar og endurbætur alls um 27 m.kr.

Auk þessara umfangsmiklu breytinga var ýmislegt unnið við aðrar byggingar á fangelsislóðinni. Meðal annars var talsvert unnið við svokallað Hús 2, sem er elsta fangelsisbyggingin. Þar voru hitalagnir endurnýjaðar og drenlagnir lagðar með suður- og vesturhliðum hússins. Fjöldi fanga hafði vinnu við endurbætur á húseignum fangelsisins.

Skólahald í Fangelsinu Litla-Hrauni

Eins og áður var skólahald í Fangelsinu Litla-Hrauni á vegum Fjölbrotaskóla Suðurlands. Vegna fækkunar fanga almennt í fangelsinu stunduðu færri nám en áður, en 22 fangar innrituðust í skólann hvora önn. Eins og gengur og gerist gekk mönnum námið misvel, en um helmingur þeirra sem innrituðust þreyttu fleiri eða færri próf. Tilraun var gerð með að kenna nokkra áfanga með fjarkennslusniði og standa vonir til að þetta úrræði verði meira notað á næstunni. Þess má geta að samvinna kennslustjóra og sálfræðings Litla-Hrauns varðandi nám fanga þótti gefast mjög vel á árinu.

Fangelsið Kvíabryggju

Fangelsið Kvíabryggju er opnara en önnur fangelsi, en þar eru t.d. ekki fangelsisgirðingar. eru fangar meðal annars valdir til afplánunar þar með tilliti til þess. Talsverð vinna fer fram á staðnum og er hún aðallega fólgin í beitningu, netavinnu, heyskap, fiski- karaviðgerðum og brettasmíði auk tilfallandi starfa á jörðinni sjálfri og við viðhald húseigna.

Um áramót voru 8 starfsmenn starfandi við fangelsið, þ.e. forstöðumaður, 6 fangaverðir og 1 starfsmaður í eldhúsi.

Í Fangelsinu eru 14 fangarými. Á árinu 1999 komu 34 fangar vegna afplánunar óskil- orðsbundinna refsivistardóma og 3 vegna vararefsinga eða samtals 37. Að meðaltali voru 12 fangar vistaðir þar á dag, sem er svipuð tala og árið á undan. Útgjöld Fangelsisins Kvíabryggju jukust um rúmar 4,7 m.kr. milli áranna 1998 og 1999. Helsta ástæðan var, eins og í öðrum fangelsum, aukin launaútgjöld vegna aðlögunarsamnings fyrir fangaverði. Talsverð eignakaup voru í Fangelsinu Kvíabryggju á árinu 1999 en þá voru meðal annars

fest kaup á nýrri dráttarvél fyrir fangelsið. Slíkt tæki gerir alla vinnu í fangelsinu mun auðveldari, jafnframt því sem það nýtist til snjómoksturs á vetrum og því mikið öryggistæki fyrir fangelsið. Sértekjur fangelsisins jukust um rúma hálfa milljón en að öðru leyti voru aðrir liðir í rekstrinum að mestu óbreyttir. Það skal tekið fram að eins og í ársskýrslum síðustu ára, er í umfjöllun um þau fangelsi er afla sértekna, ekki gerð sérstök grein fyrir útgjöldum vegna framleiðslunnar.

Fangelsið Akureyri

Fangelsið Akureyri er starfrækt í húsnæði lögreglunnar á Akureyri og hefur svo verið frá því 1978. Í fangelsinu eru 9 fangarými. Á árinu 1999 komu 16 fangar vegna afplánunar óskilorðsbundinna refsivistardóma, 2 vegna gæsluvarðhaldsvistar og 13 vegna vararefsinga eða samtals 31 fangi. Að meðaltali voru 4 fangar vistaðir þar á dag, sem er töluverð fækkun frá árinu á undan.

Fjórir fangaverðir eru starfandi við fangelsið en aðstoðaryfirlögregluþjónn sér um daglegan rekstur. Vinna fanga felst í því að sjá um þrif og alla þvotta og sinna auk þess léttu viðhaldi þegar það fellur til.

Hjá Fangelsinu Akureyri drógust útgjöld saman um rúmar 2 m.kr. á árinu 1999 samborið við árið 1998. Ástæður þess eru fyrst og fremst þær að fangelsinu var lokað í sex vikur yfir sumartímann, líkt og gert var árið 1997. Draga þurfti úr innsetningu fanga í fangelsið nokkru áður en því var lokað og ekki þurfti að ráða sumarafleysingamenn til starfa.

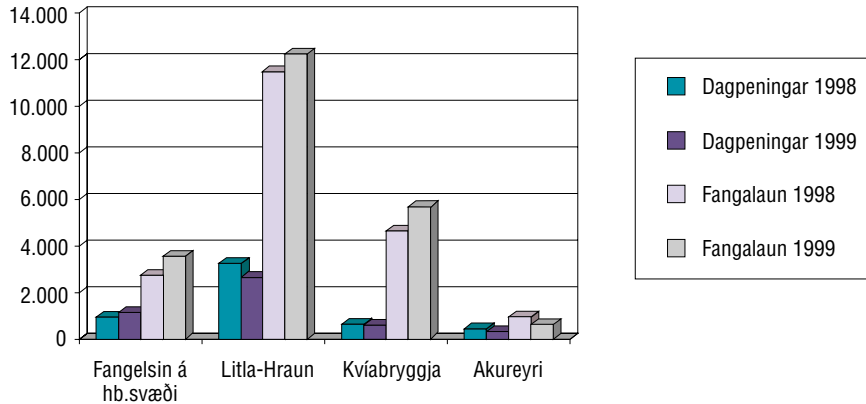
Laun fanga og dagpeningar

Samkvæmt reglugerð nr. 409/1998 um vinnu, nám og dagpeninga til afplánunarfanga, er tímakaupi fyrir vinnu fanga þannig háttáð að greiddar eru 220, 250, 275 eða 290 krónur á tímann. Hæsta tímakaupið er greitt þeim fongum er sinna flokksstjórn. Til að hvetja fanga til náms fá þeir greiddar 220 kr. á klst. fyrir að stunda nám í fangelsi. Dagpeningar eru svo 460 kr. á dag virka daga en ekki eru greiddir dagpeningar um helgar eða á hátíðisdögum. Dagpeningar eru greiddir þeim fongum sem ekki eiga kost á vinnu innan fangelsisins eða eru óvinnufærir samkvæmt læknavottorði. Með reglugerð nr. 683/1998 um breyting á reglugerð um gæsluvarðhaldsvist nr. 179/1992 með síðari breytingum, var einnig farið að greiða gæsluvarðhaldsfongum dagpeninga á virkum dögum ef þeir eiga ekki kost á vinnu innan fangelsisins eða eru óvinnufærir. Sama er að segja um þá fanga sem afplána vararefsingu féseka.

Aðalmarkmið með vinnu fanga er að kenna þeim almenn vinnubrögð og nýta afplánunartímann til endurhæfingar. Jafnframt er það stefnan að launatekjur komi í stað dagpeninga í auknum mæli. Mest vinnuframboð er í Fangelsinu Litla-Hrauni en þar, eins og í Fangelsinu Kvíabryggju, fer fram ýmis konar framleiðslustarfsemi. Í fangelsunum á höfuðborgarsvæðinu vinna fangar aðallega ýmis smáverkefni fyrir fyrirtæki á höfuðborgarsvæðinu en einnig er rekið þvottahús í Fangelsinu Kópavogsbraut 17. Í Fangelsinu Akureyri vinna fangar við þrif og þvotta. Þegar framkvæmdir hafa átt sér stað á húsakosti fangelsanna hefur verið kappkostað að útvega fongum einnig vinnu við slík verk. Á árinu 1999 var vinnuframboð almennt nokkuð gott í fangelsunum og einnig höfðu allnokkrir fangar á Litla-Hrauni vinnu af framkvæmdum við endurbætur og breytingar á fangelsisbyggingum þar eins og áður hefur verið minnst á.

Eftirfarandi tafla og súlurit sýna launa- og dagpeningagreiðslur til fanga árin 1998 og 1999.

		Hb.svæði	Litla-Hraun	Kvíabr.	Akureyri		
Dagpeningar:	1998	972	3.163	598	353	=	5.086
Dagpeningar:	1999	1.072	2.700	495	256	=	4.523
Fangalaun:	1998	2.807	11.725	4.488	777	=	19.797
Fangalaun:	1999	3.666	12.080	5.530	585	=	21.861



Eins og sést á súluritinu hafa launagreiðslur til fanga aukist á árinu 1999 samanborið við árið 1998 nema við Fangelsið Akureyri en þar lækkuðu launagreiðslur enda var fangelsið lokað í sex vikur yfir sumartímam. Þrátt fyrir fækkun fanga milli árunna 1998 og 1999 jukust launagreiðslur enda var vinnuframboð nokkuð gott, sérstaklega vegna töluvert mikillar vinnu við viðhald á fangelsisbyggingum. Dagpeningagreiðslur lækkuðu á milli árunna nema í fangelsum á höfuðborgarsvæðinu en þar jukust dagpeningagreiðslur til fanga í Hegningarhúsinu. Ástæðan er sú að ekkert vinnuframboð er í Hegningarhúsinu en það er móttöku-fangelsi og eru fangar því oftast fluttir fljótlega þaðan í önnur fangelsi til afplánunar.

I. 3 FANGAVARÐASKÓLI RÍKISINS

Fangavarðaskóli ríkisins var starfræktur með formlegum hætti á árinu 1999. Haldið var eitt grunnnámskeið á haustönn, auk ýmissa annarra sérstakra námskeiða, svo sem nýliðanámskeiðs, öryggisnámskeiðs og skýrslugerðarnámskeiðs. Skólahald grunnnáms hófst á haustmísseri þann 20. september og lauk með útskrift þann 10. desember 1999. Samtals var kennt í 12 vikur að próftíma meðtöldum. Skipting kennslutíma var með þeim hætti að mánudaga til miðvikudaga var kennt í Reykjavík en fimmtudaga og föstudaga í félagsheimilinu Stað á Eyrarbakka. Mikill fjöldi nemenda var á grunnnámskeiði að þessu sinni eða alls 15 nemendur. Komu níu þeirra frá Fangelsinu Litla-Hrauni, tveir frá fangelsum á höfuðborgarsvæðinu, tveir frá Fangelsinu Kvíabryggju og tveir frá fanga-geymslu Lögreglunnar í Reykjavík. Venjulega hefur verið kennt í dómsal Hegningarhússins við Skólavörðustíg en sá salur tekur ekki fleiri en 9 nemendur með góðu móti. Því var brugðið á það ráð að leigja aðsetur fyrir skólann og varð Tölvuskóli Reykjavíkur að

Borgartúni 6 fyrir valinu. Aðstaða þar fyrir nemendur jafnt sem kennara var með ágætum og sóttist námið nemendum vel en afbragðsgóður árangur var hjá nemendum í skólanum. Þreyttu nemendur 10 skrifleg próf við skólann ásamt því að vinna verkefni og sækja námskeið í tölvunotkun. Átta kennarar sáu um kennslu í samtals tólf námsgreinum.

Rekstur Fangavarðaskólans kallar á heilmikil útgjöld fyrir fangelsiskerfið, til að mynda í formi launaútgjalda fyrir fangelsin vegna afleysinga fyrir þá fangaverði sem sækja skólann, dagpeninga- og ferðagreiðslna til nemenda og launa kennara. Í fjárlögum hefur aldrei verið gert ráð fyrir rekstri skólans og því hefur Fangelsismálastofnun þurft að taka ákvörðun um það ár frá ári hvort unnt sé að reka skólann miðað við það fjármagn sem til ráðstöfunar er. Slíkt óryggi í rekstri Fangavarðaskólans er afar óæskilegt og hlýtur að hamlu eðlilegum viðgangi starfsmenntunar fangavarða.

II. ÝMSAR TÖLULEGAR UPPLÝSINGAR

II. 1 LEYFI ÚR REFSIVIST

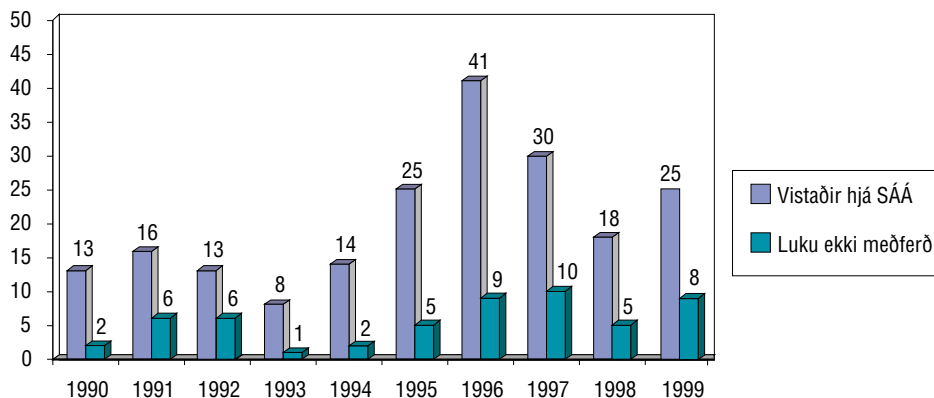
Á árinu voru föngum veitt samtals 60 dagsleyfi án fylgdar og hafði þeim fjölgað um 30% frá árinu 1998. Leyfi þessi eru í 14 klst., frá kl. 08.00-22.00 og eru háð ströngum skilyrðum. Dagsleyfin eru eitt af þeim úrræðum sem fangelsisyfirvöld nota til þess að undirbúa langtímafanga fyrir komu út í hið frjálsa samfélag á ný. Samkvæmt reglugerð um leyfi afplánunarfanga til dvalar utan fangelsis nr. 719/1995 er heimilt að veita fanga slíkt leyfi þegar hann hefur afplánað 1/3 hluta refsitímans, þó ekki skemur en eitt ár. Fangar sem afplána styttri tíma en eitt ár fá því engin dagsleyfi. Fangar sem uppfylla skilyrði fá dagsleyfi á tveggja mánaða fresti fyrsta árið sem leyfi er veitt en einu sinni í mánuði eftir það.

Á árinu var gerð breyting á áðurnefndri reglugerð þess efnis að fjölga dagsleyfum. Mjög lítið er um að þau séu misnotuð og eru þau föngum einnig almennt hvatning til þess að hegða sér vel í fangelsi. Aðeins ein misnotkun á dagsleyfi er skráð á árinu. Í því tilviki kom fangi til baka í fangelsi undir áhrifum áfengis.

II. 2 ÁFENGIS- OG FÍKNIEFNAMEDFERÐ Í REFSIVIST

Á árinu 1999 var 25 föngum gefinn kostur á að afplána hluta refsingar í meðferð á sjúkrahúsi SÁÁ. Flestir þeirra voru vistaðir í hefðbundinni meðferð síðustu sex vikur afplánunartímans, en þrír voru vistaðir hjá SÁÁ í upphafi refsivistar. Sautján luku meðferð en 8 voru vistaðir aftur í fangelsi vegna agabrota. Samstarf Fangelsismálastofnunar og SÁÁ á þessu sviði hófst árið 1990, en þá voru fyrstu fangarnir sendir til slíkrar meðferðar. Samstarf við SÁÁ hefur verið með ágætum og algengt er að þeir taki við öðrum skjólstaðingum Fangelsismálastofnunar en afplánunarföngum. Samtals hafa 203 fangar farið til meðferðar hjá SÁÁ og hafa 149 þeirra, eða 73% lokið meðferð, en 54, eða 27%, verið sendir aftur í fangelsi. Á árinu voru að meðaltali vistaðir tveir dómþolar hjá SÁÁ eins og sjá má af töflu 8 d. Súluritið hér á eftir sýnir vistanir hjá SÁÁ frá 1990.

Fjöldi fanga vistaður í áfengis- og fíkniefna-meðferð í refsivist árin 1990 – 1999

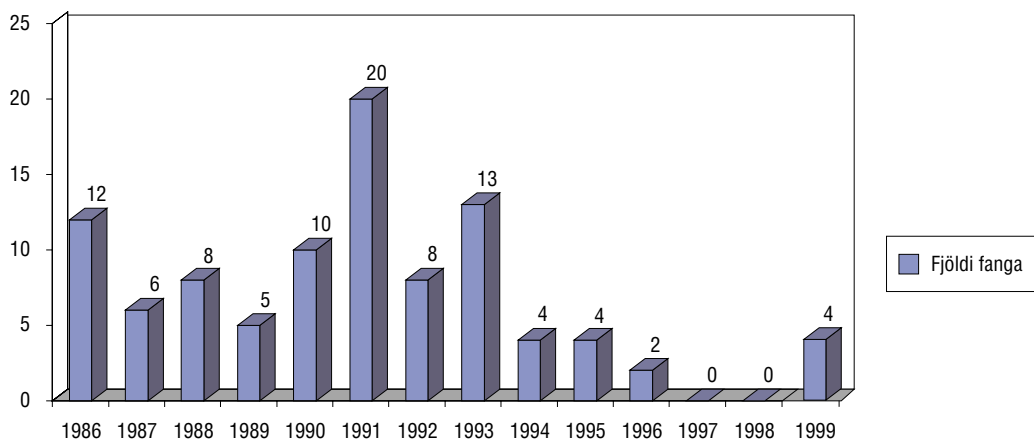


II. 3 STROK OG STROKILRAUNIR ÚR REFSIVIST

Tveir fangar struku frá Fangelsinu Litla-Hrauni á árinu. Þeim tókst að brjótast út um brunaútgang í nýjustu fangelsisbyggingunni. Þá strauk einn fangi frá fangaflutningsmönnum Litla-Hrauns og einn úr meðferð

Súluritið sýnir þróun stroka og stroktilraunir frá fangelsum frá árinu 1986.

Strok og stroktilraunir úr refsivist árin 1986 – 1999



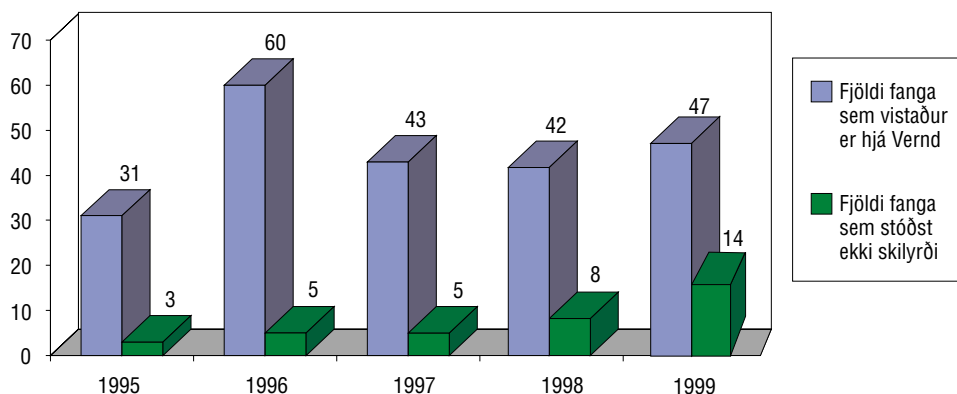
III. FULLNUSTA REFSIDÓMA

III. 1 AFPLÁNUN REFSIVISTAR HJÁ FÉLAGASAMTÖKUNUM VERND

Á árinu 1999 var 47 fögum, þar af 3 fögum sem afplána vararefsingar fésekta, heimilað að ljúka síðustu mánuðum afplánunar á áfangaheimili Verndar og stunda þaðan vinnu eða nám á almennum markaði undir eftirliti. Vistun þessi er að jafnaði 2-3 mánuðir, en getur orðið allt að 6 mánuðum samkvæmt reglum sem settar voru í október 1999. Dómpólar greiða sjálfir fyrir upphaldið á áfangaheimilinu. Samtals hefur 223 dómpólum verið gefinn kostur á slíkri vist frá árinu 1995 og hafa 188 þeirra, eða 84%, staðist öll sett skilyrði fyrir vistun en 35, eða 16% verið sendir aftur í fangelsi.

Eins og sjá má af súluritinu hafa aldrei fleiri rofið skilyrði fyrir vistun en á árinu 1999 eða 14 einstaklingar. Einkum var um að ræða neyslu áfengis eða annarra vímugjafa, en einnig brot á reglum um viðveru á heimilinu. Enginn þessara manna gerðist sekur um brot gegn almennum hegningarlögum. Rof þessi leiddu m.a. til breytinga á eftirliti með dómpólum á áfangaheimilinu á árinu 2000 sem nánar verður vikið að í næstu ársskýrslu.

Vistun hjá Félagasamtökunum Vernd árin 1995 – 1999

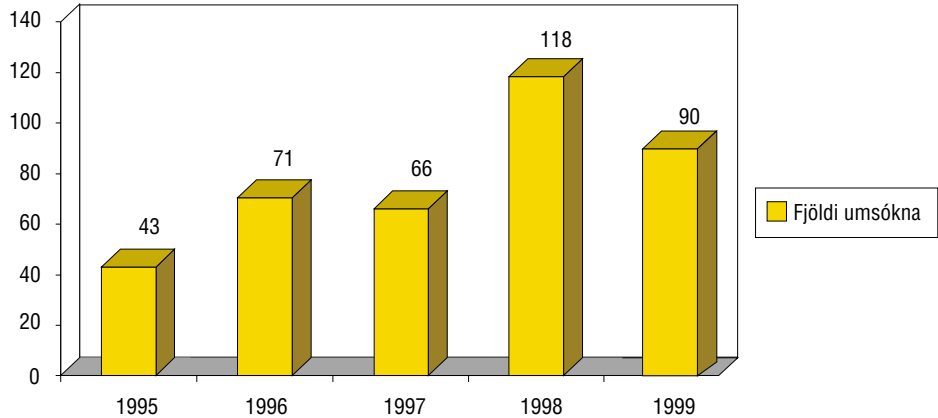


III. 2 SAMFÉLAGSÞJÓNUSTA

Á árinu bárust 90 umsóknir um samfélagsþjónustu, sem er nokkur fækkun frá árinu 1998. Aðalskýringin á þessari fækkun umsókna er væntanlega sú að mun færri dómur bárust Fangelsismálastofnun á árinu 1999 en 1998. Samfélagsþjónusta kemur einungis til greina þegar óskilorðsbundin fangelsisrefsing er 6 mánuðir eða styttri. Eins og sjá má af töflu 5 bárust stofnuninni á árinu 1999 einungis 196 slíkir dómur í stað 232 dóma árið 1998.

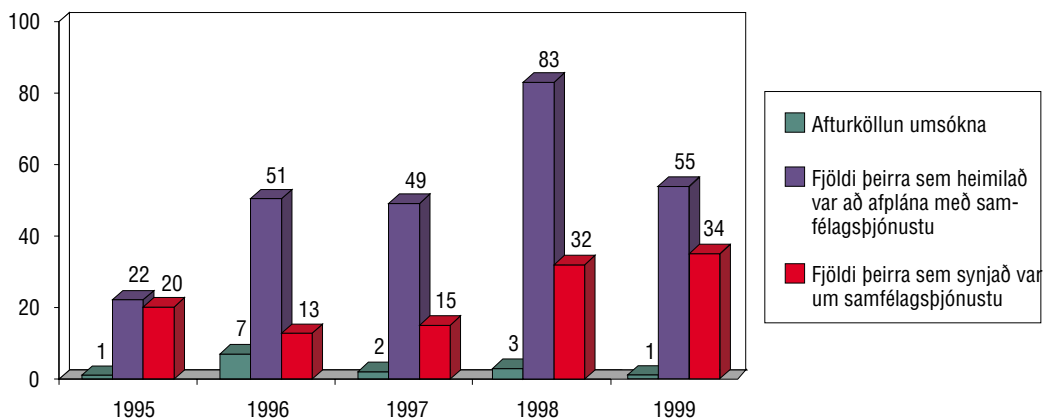
Súlurit 1 sýnir fjölda umsókna um samfélagsþjónustu frá upphafi.

Súlurit 1
Fjöldi umsókna um samfélagsþjónustu árin 1995 - 1999



Súlurit 2 sýnir hvernig umsóknir um samfélagsþjónustu hafa verið afgreiddar. Samtals hafa 388 umsóknir borist Fangelsismálastofnun frá árinu 1995. Samþykktar hafa verið 260 umsóknir eða 67% en 33% synjað eða þær dregnar til baka.

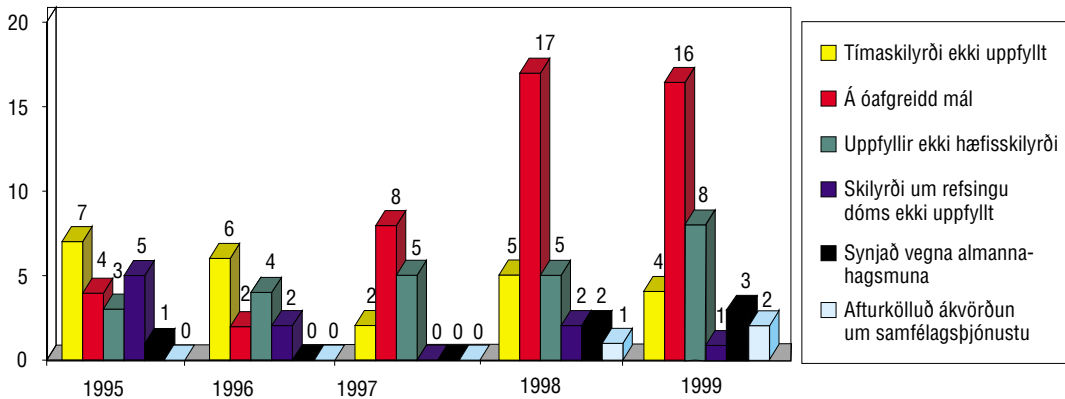
Súlurit 2
Afgreiðslur umsókna um samfélagsþjónustu árin 1995 – 1999



Af súluriti 3 má sjá ástæður fyrir því að samfélagsþjónustuumsóknum er hafnað. Ástæða hlutfallslega fleiri synjana á árinu 1999 en á fyrri árum er líklegust sú að erfiðari skjólstæðingar sækja um samfélagsþjónustu en áður.

Súlurit 3

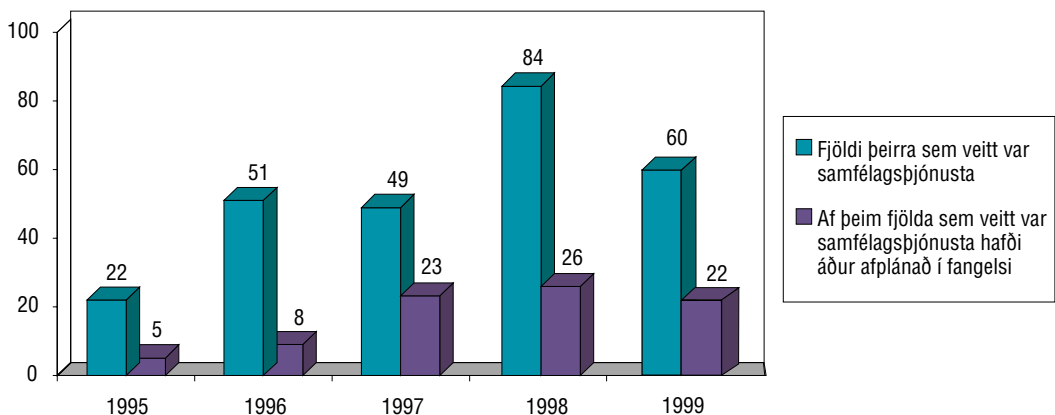
Ástæður synjana á umsóknum um samfélagsþjónustu árin 1995 - 1999



Þá sýnir súlurit 4 að á árinu 1999 höfðu 36% dómþola sem veitt var samfélagsþjónusta afplánað fangelsisrefsingu áður, en hlutfall þeirra hefur verið breytilegt eftir árum.

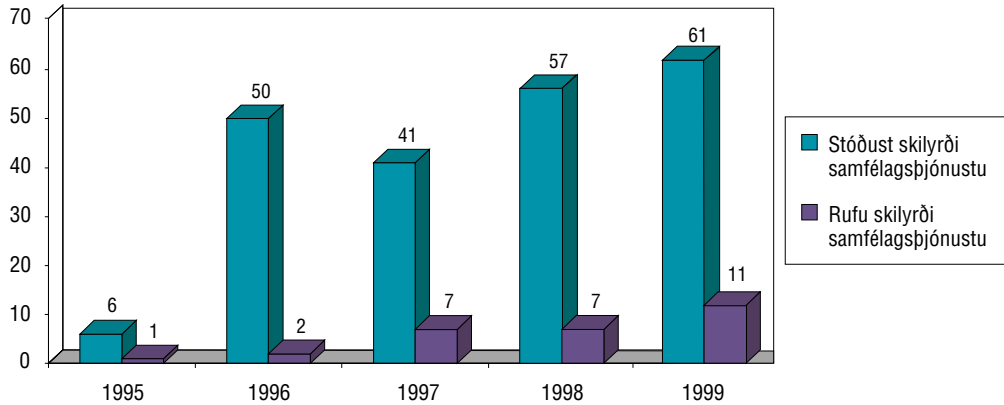
Súlurit 4

Fjöldi þeirra sem veitt var samfélagsþjónusta og þar af fjöldi þeirra sem áður hafði afplánað í fangelsi árin 1995 - 1999



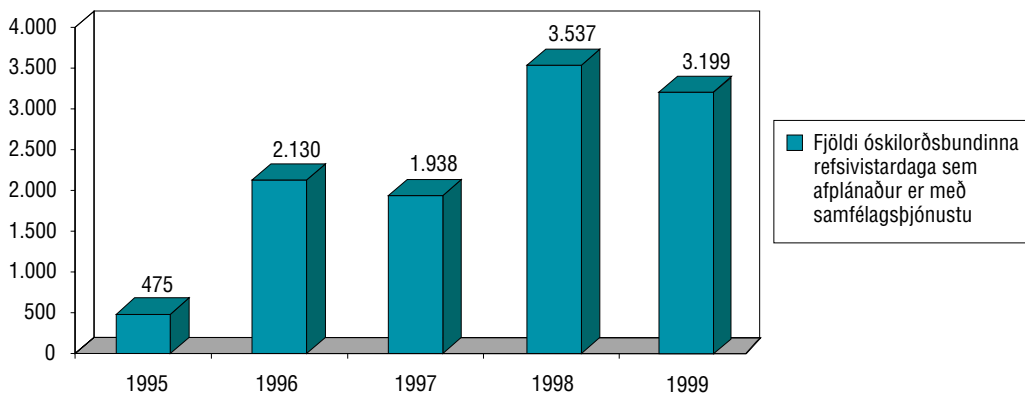
Af súluriti 5 sést hvernig samfélagsþjónustu lýkur innan hvers árs, þ.e.a.s. hve margir standast skilyrði samfélagsþjónustu og hve margir rjúfa. Þeim hefur fjölgað nokkuð sem rjúfa miðað við síðasta ár.

Súlurit 5
Fjöldi þeirra sem stóðst/rauf skilyrði
samfélagsþjónustu innan árs árin 1995 – 1999



Að lokum sést af súluriti 6 að afplánuðum dögum í samfélagsþjónustu hefur fækkað nokkuð á milli ára, sem er eðlileg afleiðing á því sem á undan er sagt um fækkun umsókna og fækkun fangelsisdóma sem bárust Fangelsismálastofnun til fullnustu á milli árunna 1998 og 1999.

Súlurit 6
Fjöldi óskilorðsbundinna refsivistardaga sem afplánaður er með
samfélagsþjónustu innan hvers árs árin 1995 - 1999



III. 3 TÖLULEGT YFIRLIT UM DÓMA OG ÞRÓUN DÓMAFULLNUSTU

Á árinu 1999 bárust Fangelsismálastofnun til fullnustu og vistunar 1.308 dómar. Frá ríkissaksóknara bárust 1.218 dómar, einn dómur var endursendur samkvæmt beiðni ríkissaksóknara og 87 dómar bárust frá Hæstarétti Íslands. Þá sendi dóms- og kirkjumálaráðuneytið til fullnustu 3 norræna refsivistardóma og var einn þeirra endursendur samkvæmt beiðni ráðuneytisins.

Ennfremur bárust stofnuninni 455 viðurlagaáakvarðanir og 5.104 árituð sektarboð frá ríkissaksóknara. Fjöldi innkominna sektarboða nær þrefaldaðist frá árinu 1998.

Tafla 1.1 sýnir athyglisverða breytingu að því leyti að aldrei á viðmiðunartímabilinu hafa færri dómþolar hlotið óskilorðsbundna refsidóma en á árinu 1999. Fjöldi óskilorðsbundinna fangelsisrefsinga er aðeins 258 á árinu. Árið 1995 voru þeir 378 og 449 árið þar á undan. Ef frá er skilið árið 1998 er sektarrefsingum að fjölga, óskilorðsbundnum fangelsisrefsingum að fækka og skilorðsbundnum refsingum fækkar. Vinnsla áritaðra sektarboða er orðinn töluverður þáttur í starfsemi Fangelsismálastofnunar en á árinu 1999 bárust stofnuninni 5.100 slíkar sektarrefsingar til fullnustu.

Þá fækkaði refsingum verulega á milli árána 1998 og 1999 þar sem frestun á fullnustu refsingar er jafnframt bundin sérstökum skilyrðum skv. 3. mgr. 57. gr. almennra hegningarlaga. Sjá töflu um skiptingu sérskilyrða:

<i>Númer töluliða 3. mgr. 57. gr. hegningarlaga</i>	<i>Fjöldi</i>
1. og 2. töluliður	4
1., 2. og 3. töluliður	2
1. og 3. töluliður	7
1., 2. og 4. töluliður	1
1., 2., 3. og 4. töluliður	1

Eins og sjá má á töflunni er frestun á fullnustu 10 refsinga m.a. bundin skilyrði samkvæmt 3. tölul. 3. mgr. 57. gr. hgl., þ.e.a.s. að aðili neyti ekki á skilorðstímanum áfengis né deyfilyfja.

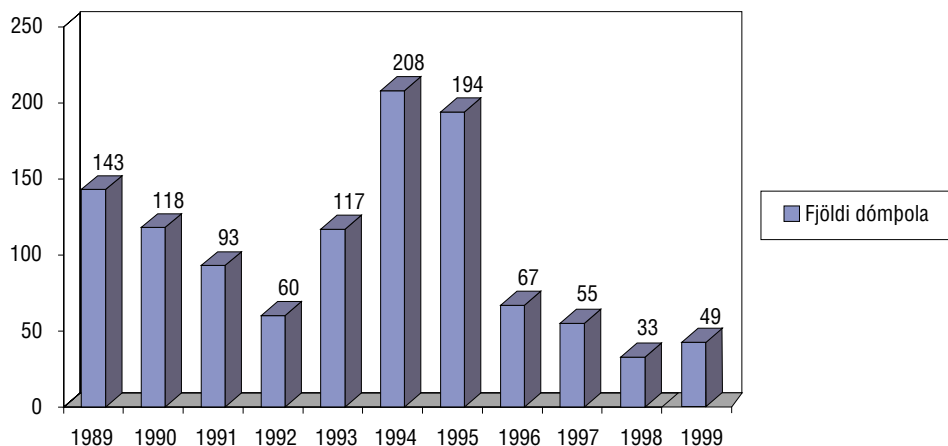
Tafla 1.2 sýnir refsingar dómþola sem eru á aldrinum 15-17 ára við uppkvaðningu dóma og er fækkun á milli ára afar athyglisverð. Dómþolum í þessum aldurshópi hefur fækkað um helming. Hvort afbrotum þessa aldurshóps hefur fækkað að sama skapi skal ekkert sagt um hér.

Eins og getið er um hér að framan hefur þeim dómþolum fækkað aftur, sem hlotið hafa skilorðsbundna refsingu og frestun á fullnustu refsingar er bundin sérstökum skilyrðum samkvæmt 3. mgr. 57. gr. almennra hegningarlaga. Af þeim voru tæplega 27% í þessum aldurshópi á árinu 1999. Sjá töflu um skiptingu sérskilyrða:

<i>Númer töluliða 3. mgr. 57. gr. hegningarlaga</i>	<i>Fjöldi</i>
1. og 2. töluliður	1
1. og 3. töluliður	2
1., 2. og 3. töluliður	1

Eins og sjá má af töflunni sætti meirihlutinn m.a. skilyrði skv. 3. tölul. 3. mgr. 57. gr. hgl. eða að aðili neyti ekki á skilorðstímanum áfengis né deyfilyfja. Þess má geta að þegar þetta er skrifað hafa þrjár af refsingum þessum verið dæmdar upp.

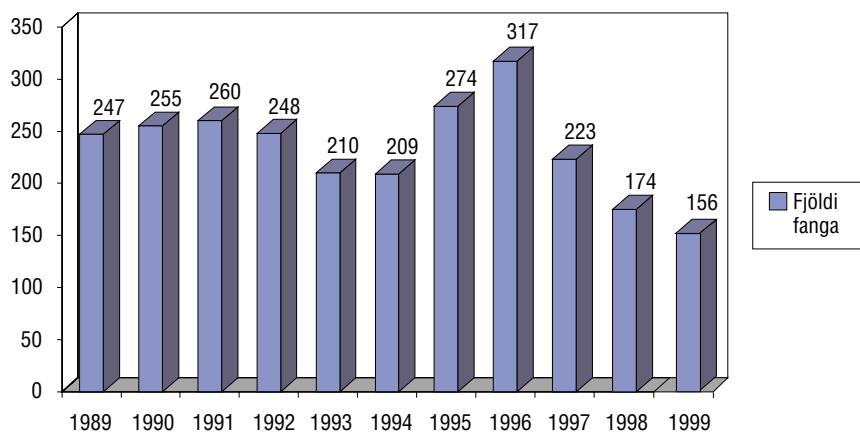
Fjöldi dómþola í boðun í lok hvers árs, árin 1989 – 1999



Tafla 2.1. sýnir verulega fækkun fanga í afplánun um áramótin 1998-1999 og á sama tíma á árunum þar á undan og má m.a. rekja fækkun þessa til fleiri refsíurræða svo sem samfélagsþjónustu. Aðeins hefur fjölgað á boðunarlista frá árinu á undan en þá höfðu aldrei verið færri fangar á boðunarlista um áramót eins og sjá má af súluritinu hér að ofan. Nánast sami fjöldi var í samfélagsþjónustu og árið á undan. Þá sýnir taflan að fjöldi dómþola á reynslulausn fækkar enn.

Tafla 2.2 sýnir verulega fjölgun þeirra aðila sem sættu gæsluvarðhaldi og smávægilega fjölgun þeirra sem afplána vararefsingu fésektu um áramótin 1998 - 1999.

Fjöldi fanga sem lauk afplánun árin 1989 – 1999

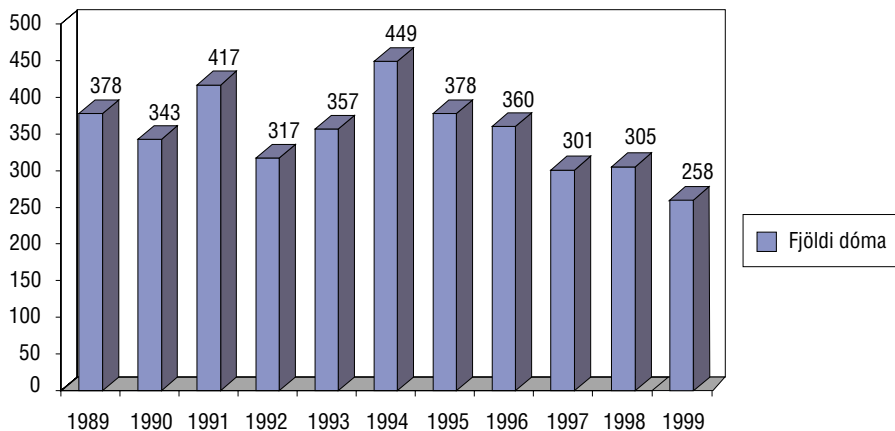


Tafla 3a sýnir að mun færri fangar á aldrinum 16-20 ára afplánuðu á árinu 1999 en á fyrri árum eða einungis 15 og hafa þeir aldrei verið færri frá því að ársskýrslur Fangelsismálastofnunar hófu göngu sína 1989. Til samanburðar má geta þess að á árunum 1995 og 1996 luku yfir 40 fangar afpláun á þessum aldri á hvoru ári fyrir sig. Þessi þróun er í samræmi við það sem gerst hefur í nágrannalöndum okkar. Í nóvember 1999 var endurnýjað samkomulag milli Fangelsismálastofnunar og Barnaverndarstofu um vistun fanga yngri en 18 ára. Í 1. gr. þess samkomulags segir að stefnt skuli að því að fangar yngri en 18 ára verði að jafnaði vistaðir á meðferðarheimilum sem rekin eru samkvæmt ákvæðum laga um vernd barna og ungmenna þar sem fram fer sérhæfð meðferð, enda sé talið að það sé þeim fyrir bestu.

Tafla 3b sýnir aldursskiptingu samfélagsþjóna á árunum 1995 - 1999.

Tafla 4a sýnir að sáralitlar hlutfallslegar breytingar hafa orðið á tilefni fangavistar á síðustu árum og sama gildir um afbrot þeirra sem heimilað var að afplána dóma með samfélagsþjónustu, sjá töflu 4b. Hlutfall fanga dæmdra fyrir fíkniefnabrot hefur aldrei verið hærra og líkur eru á því að þetta hlutfall fari hækkandi á næsta ári.

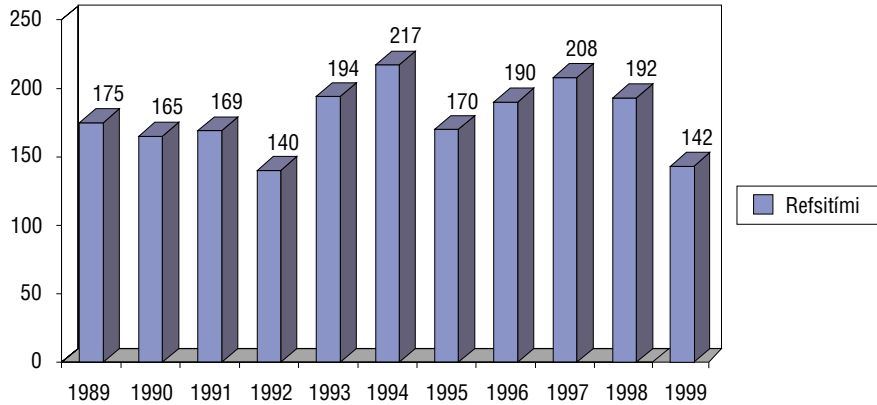
Fjöldi óskilorðsbundinna refsivistardóma, sem barst til fullnustu árin 1989 – 1999



Tafla 5 sýnir að á viðmiðunartímabilinu hafa Fangelsismálastofnun ekki borist færri óskilorðsbundnar refsingar til fullnustu en á árinu 1999 og gildir það sama um heildarrefsitíma. Aldrei í sögu Fangelsismálastofnunar hafa færri slíkar refsingar borist til fullnustu, né heldur hefur heildarrefsitími verið minni, nema árið 1992. Rétt er að geta þess hér að þegar þetta er skrifað bendir allt til þess að heildarrefsitími á árinu 2000 muni hækka umtalsvert, einkum vegna mikils fjölda stórra fíkniefnamála sem upp hafa komið á því ári.

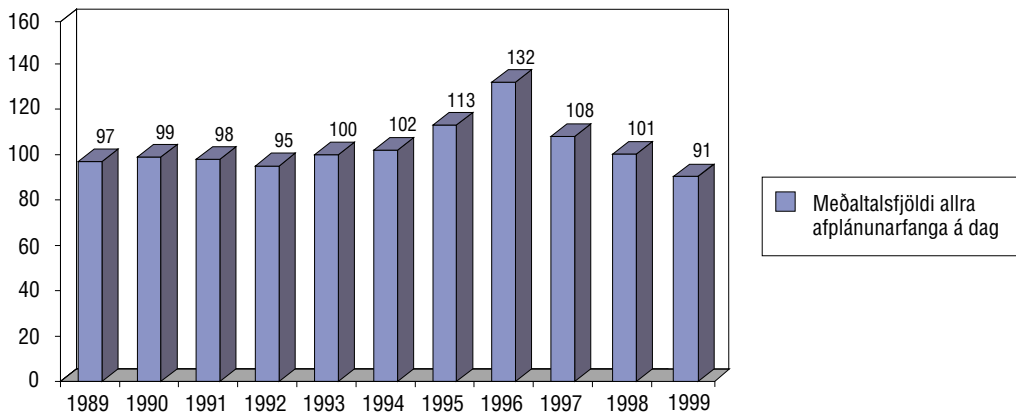
Tafla 6a sýnir m.a. að færri dómþolum var heimiluð samfélagsþjónusta á árinu 1999 en árið 1998. Eins og vikið er að í kaflanum um samfélagsþjónustu hér á undan er skýringin á þessari fækkun einkum sú að færri óskilorðsbundnar refsingar bárust stofnuninni til fullnustu á árinu 1999 en árin á undan. Töflur 7a-d sýna talsverðar breytingar hlutfallslega frá síðasta ári, færri fangar afplána að fullu en fleiri föngum er veitt reynslulausn.

**Heildarrefsitími óskilorðsbundinna refsivistardóma (í árum talið)
sem barst til fullnustu árin 1989 – 1999**



Hlutfall kvenna af fangahópnum lækkaði töluvert frá síðasta ári. Á viðmiðunartímabilinu hefur hlutfall kvenna verið á bilinu 4,5-8,0%.

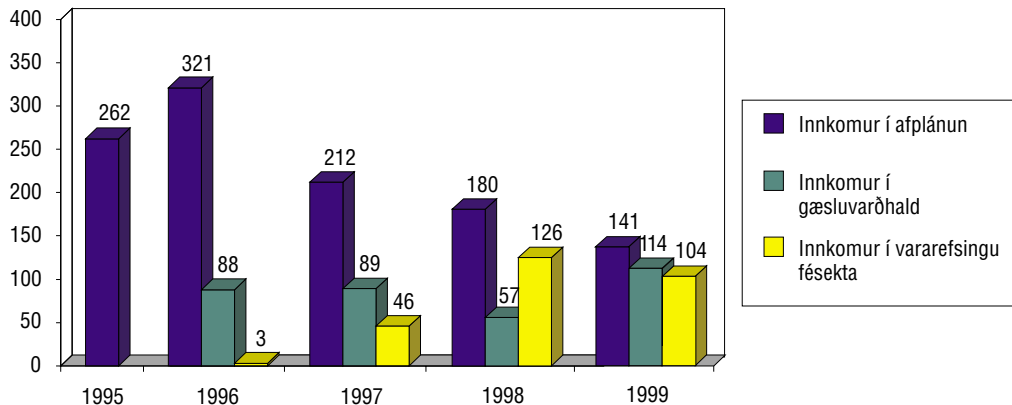
Meðaltalsfjöldi afplánunarfanga á dag árin 1989 – 1999



Tölur 8a-e sýna þróun fangafjölda eftir tilefni fangavistar og afplánunarstöðum. Eins og sjá má af töflu 8a hefur afplánunardögum í öllum fangelsunum fækkað verulega, en afplánun utan fangelsa aukist að sama skapi. Heildarafplánun minnkar. Tafla 8b sýnir að gæsluvarðhald stendur nánast í stað á milli árinna 1998 og 1999, en tafla 8c sýnir að þeim sem afplána vararefsingu fésekta fækkar mjög. Af töflu 8d má svo sjá að meðaltalsfjöldi allra fanga í öllum fangelsum á hverja 100.000 íbúa er 33,8 fangar. Til saman-

burðar má geta þess að á hinum Norðurlöndunum er fangafjöldi á hverja 100.000 íbúa 55-60. Tafla 8e sýnir eins og gefur að skilja að nýting fangelsa hefur minnkað umtalsvert á milli ára. Nýting Fangelsisins Litla-Hrauns og Fangelsisins Akureyri verður að skoða með hliðsjón af því að hluta Litla-Hrauns var lokað yfir sumarmánuðina og Fangelsið Akureyri var lokað hluta af sumrinu 1999. Súluritið hér að neðan sýnir fjölda þeirra sem hefja afplánun, gæsluvarðhald eða afplánun vararefsinga innan hvers árs og eins og sjá má fækkar þeim sem hefja afplánun en þeim fjölgar verulega sem hefja gæsluvarðhald.

Fjöldi þeirra sem hefja afplánun, gæsluvarðhald eða afplánun vararefsinga innan hvers árs



Tafla 9 sýnir að niðurfallin refsivist er svipuð á milli árunna 1998 og 1999, mun meira er þó um að eftirstöðvar reyslulausna hafi verið dæmdar upp, en sáralítið fellur niður vegna náðunar eða fyrningar.

Af töflu 10 má sjá að heildarfjöldi veittra reynslulausna stendur í stað á milli tveggja síðustu ára en athyglisvert er að reynslulausnum eftir helming refsitíma fækkar verulega en fjölgar að sama skapi eftir 2/3 refsitímans. Aðalskýringin hér er sú að hefðu þeir dómþolar sem ljúka afplánun með samfélagsþjónustu afplánað í fangelsi hefði flestum þeirra verið veitt reynslulausn eftir helming afplánaðs refsitíma.

Töflur 11 og 12 sýna annars vegar heildarfjölda skilorðsbundinna dóma eftir brotum og hins vegar heildarfjölda sektardóma eftir brotum. Fjöldi skilorðsbundinna dóma lækkar nokkuð frá árinu 1998 en sektardómar standa í stað. Talsverð fækkun hefur orðið á skilorðsbundnum dómum bæði vegna auðgunarbrotu og ofbeldisbrota. Athygli vekur að orðið hefur fjölgun á dómum vegna rangra sakargifta og ofbeldis gegn opinberum starfsmönnum. Kynhlutfall þeirra sem dæmdir voru skilorðsbundið á árinu 1999 var 12% konur og 88% karlar. Sama hlutfall gildir um þá sem dæmdir voru til greiðslu sektar.

Tafla 1.1

**TEGUNDIR REFSINGA SEM BÁRUST FANGELSISMÁLASTOFNUN TIL
FULLNUSTU ÁRIN 1995 – 1999**

	<i>Fjöldi dómþola árið 1995</i>	<i>Fjöldi dómþola árið 1996</i>	<i>Fjöldi dómþola árið 1997</i>	<i>Fjöldi dómþola árið 1998</i>	<i>Fjöldi dómþola árið 1999</i>
Óskilorðsbundin refsivist	308	287	255	260	216
Óskilorðsbundin refsivist+sekt	9	6	7	2	10
Óskilorðsbundin refsivist+skilorðsbundin refsivist	59	65	37	43	28
Óskilorðsbundin refsivist+skilorðsbundin refsivist+sekt	2	2	2	0	4
Skilorðsbundin refsivist	287	263	289	359	290
Skilorðsbundin refsivist+sekt	45	69	69	61	84
Skilorðsbundin sekt	0	0	0	3	1
Ákvörðun refsingar frestað skilorðsbundið	41	34	35	61	50
Ákvörðun refsingar frestað skilorðsbundið+sekt	0	0	3	1	1
Sekt	554	483	441	627	617
Samtals dómþolar:	1305	1209	1138	1417	1301
Fjöldi sektarrefsinga skv. viðurlagaákvörðun	699	502	408	568	479
Fjöldi sektarrefsinga skv. árituðu sektarboði				1753	5100

**Fjöldi skilorðsbundinna refsinga sem barst Fangelsismálastofnun til fullnustu,
þar sem frestun á fullnustu refsingar er jafnframt bundin
sérstökum skilyrðum árin 1995 – 1999**

	<i>Fjöldi dómþola árið 1995</i>	<i>Fjöldi dómþola árið 1996</i>	<i>Fjöldi dómþola árið 1997</i>	<i>Fjöldi dómþola árið 1998</i>	<i>Fjöldi dómþola árið 1999</i>
Óskilorðsbundin refsivist+skilorðsbundin refsivist	0	0	1	5	4
Óskilorðsbundin refsivist+skilorðsbundin refsivist+sekt	0	0	1	0	0
Skilorðsbundin refsivist	1	1	0	18	10
Skilorðsbundin refsivist+sekt	0	0	0	3	0
Ákvörðun refsingar frestað skilorðsbundið	0	0	1	0	1
Samtals dómþolar:	1	1	3	26	15

Tafla 1.2

**TEGUNDIR REFSINGA, SEM BÁRUST FANGELSISMÁLASTOFNUN TIL
FULLNUSTU, ÞAR SEM DÓMÞOLAR ERU 15 – 17 ÁRA VIÐ UPPKVAÐNINGU
DÓMA, VIÐURLAGAÁKVARÐANA OG ÁRITAÐRA SEKTARBOÐA
ÁRIN 1995 – 1999**

	<i>Fjöldi dómþola árið 1995</i>	<i>Fjöldi dómþola árið 1996</i>	<i>Fjöldi dómþola árið 1997</i>	<i>Fjöldi dómþola árið 1998</i>	<i>Fjöldi dómþola árið 1999</i>
Óskilorðsbundin refsivist	4	2	1	5	0
Óskilorðsbundin refsivist+sekt	1	0	0	0	0
Óskilorðsbundin refsivist+skilorðsbundin refsivist	4	2	2	4	1
Skilorðsbundin refsivist	33	23	47	57	31
Skilorðsbundin refsivist+sekt	5	12	14	18	4
Ákvörðun refsingar frestað skilorðsbundið	16	5	11	29	12
Ákvörðun refsingar frestað skilorðsbundið+sekt	0	0	1	1	1
Sekt	20	11	19	20	17
Samtals dómþolar:	83	55	95	134	66
Sektarrefsing samkvæmt viðurlagaákvörðun	25	22	18	23	25
Sektarrefsing samkvæmt árituðu sektarboði				60	117
Fjöldi skilorðsbundinna refsinga sem dæmdur er upp v/skilorðsrofs	14	12	25	25	11
Fjöldi skilorðsbundinna refsinga sem dæmdur er upp án skilorðsrofs	7	1	5	9	4

**Fjöldi skilorðsbundinna refsinga þar sem frestun á fullnustu refsingar er
jafnframt bundin sérstökum skilyrðum og dómþolar eru á aldrinum
15 – 17 ára við uppkvaðningu dóma árin 1995 – 1999**

	<i>Fjöldi dómþola árið 1995</i>	<i>Fjöldi dómþola árið 1996</i>	<i>Fjöldi dómþola árið 1997</i>	<i>Fjöldi dómþola árið 1998</i>	<i>Fjöldi dómþola árið 1999</i>
Óskilorðsbundin refsivist + skilorðsbundin refsivist ..	0	0	0	0	1
Skilorðsbundin refsivist	0	0	0	7	2
Skilorðsbundin refsivist + sekt	0	0	0	1	0
Ákvörðun refsingar frestað skilorðsbundið	0	0	1	0	1
Samtals dómþolar:	0	0	1	8	4

Tafla 2.1**SKIPTING DÓMPOLA, SEM DÆMDIR Hafa VERIÐ Í ÓSKILORÐS-
BUNDNA REFSIVIST, Í LOK HVERS ÁRS ÁRIN 1995 – 1999**

	1995:		1996:		1997:		1998:		1999:	
	Fjöldi	%	Fjöldi	%	Fjöldi	%	Fjöldi	%	Fjöldi	%
Í afplánun	94	17,1	100	24,8	88	27,3	94	33,3	78	29,4
Í boðun	194	35,3	67	16,6	55	17,0	33	11,7	49	18,5
Í samfélagsþjónustu ..	13	2,4	6	1,5	7	2,2	20	7,1	19	7,2
Á reynslulausn	233	42,4	211	52,4	164	50,9	128	45,4	114	43,0
Með náðun	9	1,6	10	2,5	8	2,5	2	0,7	3	1,1
Annað*	4	0,7	9	2,2	0	0,0	5	1,8	2	0,8
	549	99,5	403	100,3	322	100,0	282	100,0	265	100,0

* Oftast er um fullnustu erlendis að ræða.

Tafla 2.2**FJÖLDI FANGA SEM AFPLÁNAR VARAREFSINGU FÉSEKTA OG
SÆTIR GÆSLUVARÐHALDI Í LOK ÁRANNA 1996 – 1999**

	1996:	1997:	1998:	1999:
	Fjöldi	Fjöldi	Fjöldi	Fjöldi
Í vararefsingu fésekta	2	7	2	4
Í gæsluvarðhaldi	9	19	6	16

Tafla 3**a) ALDURSSKIPTING FANGA SEM LUKU AFPLÁNUN EÐA VORU Í
AFPLÁNUN UM ÁRAMÓT ÁRIN 1995 – 1999**

	1995:		1996:		1997:		1998:		1999:	
	Fjöldi	%	Fjöldi	%	Fjöldi	%	Fjöldi	%	Fjöldi	%
16-17 ára	8	2,2	5	1,2	2	0,6	3	1,1	2	0,9
18-20 ára	34	9,2	36	8,6	21	6,8	20	7,5	13	5,6
21-25 ára	89	24,0	89	21,3	84	27,0	59	22,0	43	18,4
26-30 ára	63	17,0	70	16,8	57	18,3	47	17,5	42	17,9
31-35 ára	54	14,6	68	16,3	52	16,7	45	16,8	42	17,9
36-40 ára	49	13,2	64	15,3	38	12,2	33	12,3	38	16,2
41-50 ára	49	13,2	54	13,0	35	11,3	41	15,3	42	17,9
51-	24	6,5	31	7,4	22	7,1	20	7,5	12	5,1
	370	100,0	417	100,0	311	100,0	268	100,0	234	100,0
Meðalaldur:	31,75		32,78		31,89		32,89		33,26	

b) ALDURSSKIPTING ÞEIRRA SEM LUKU SAMFÉLAGSÞJÓNUSTU, RUFU EÐA VORU Í SAMFÉLAGSÞJÓNUSTU UM ÁRAMÓT ÁRIN 1995 – 1999

	1995:		1996:		1997:		1998:		1999	
	Fjöldi	%	Fjöldi	%	Fjöldi	%	Fjöldi	%	Fjöldi	%
16-17 ára	0	0,0	0	0,0	0	0,0	0	0,0	0	0,0
18-20 ára	1	5,0	0	0,0	1	1,8	6	6,6	3	3,8
21-25 ára	4	20,0	10	17,2	13	23,6	22	24,2	25	31,6
26-30 ára	4	20,0	17	29,3	10	18,2	16	17,6	17	21,5
31-35 ára	6	30,0	9	15,5	7	12,7	14	15,4	9	11,4
36-40 ára	2	10,0	7	12,1	6	10,9	9	9,9	5	6,3
41-50 ára	1	5,0	6	10,3	14	25,5	17	18,7	16	20,3
51-	2	10,0	9	15,5	4	7,3	7	7,7	4	5,1
	20	100,0	58	100,0	55	100,0	91	100,0	79	100,0
Meðalaldur:	32,85		35,12		34,96		32,78		32,20	

Tafla 4

a) TILEFNI FANGAVISTAR ÁRIN 1995 – 1999

	1995:		1996:		1997:		1998:		1999:	
	Fjöldi	%	Fjöldi	%	Fjöldi	%	Fjöldi	%	Fjöldi	%
Manndráp/tilraun til manndráps	9	2,4	6	1,4	7	2,3	10	3,7	10	4,3
Auðgunarbrot/skjalafals	157	42,7	200	48,0	136	43,7	102	38,1	93	39,7
Umferðarlagabrot/nyttjataka	81	21,9	69	16,5	38	12,2	37	13,8	30	12,8
Fíkniefnabrot	51	13,8	54	13,0	57	18,3	54	20,1	55	23,5
Kynferðisbrot	25	7,0	34	8,2	26	8,4	28	10,4	22	9,4
Ofbeldisbrot	24	6,5	27	6,5	33	10,6	27	10,1	19	8,1
Brenna	0	0,0	1	0,2	1	0,3	1	0,4	0	0,0
Annað	21	5,7	26	6,2	13	4,2	9	3,4	5	2,1
	368	100,0	417	100,0	311	100,0	268	100,0	234	100,0

b) AFBROT ÞEIRRA SEM LUKU SAMFÉLAGSÞJÓNUSTU, RUFU EÐA VORU Í SAMFÉLAGSÞJÓNUSTU UM ÁRAMÓT ÁRIN 1995 – 1999

	1995:		1996:		1997:		1998:		1999:	
	Fjöldi	%	Fjöldi	%	Fjöldi	%	Fjöldi	%	Fjöldi	%
Auðgunarbrot/skjalafals	1	5,0	1	1,7	3	5,5	16	17,6	11	13,9
Umferðarlagabrot/nyttjataka	16	80,0	55	94,9	49	89,1	61	67,0	57	72,2
Fíkniefnabrot	0	0,0	0	0,0	1	1,8	5	5,5	6	7,6
Kynferðisbrot	0	0,0	0	0,0	0	0,0	1	1,1	0	0,0
Ofbeldisbrot	0	0,0	0	0,0	1	1,8	5	5,5	4	5,1
Annað	3	15,0	2	3,4	1	1,8	3	3,3	1	1,3
	20	100,0	58	100,0	55	100,0	91	100,0	79	100,0

Tafla 5

**FJÖLDI ÓSKILORÐSBUNDINNA FANGELSIS- OG VARÐHALDS-
REFSINGA, SEM BARST TIL FULLNUSTU MIÐAÐ VIÐ
LENGD REFSITÍMA ÁRIN 1995 – 1999***

	1995:		1996:		1997:		1998:		1999:	
	Fjöldi	%	Fjöldi	%	Fjöldi	%	Fjöldi	%	Fjöldi	%
30 dagar og styttra	93	24,6	74	20,6	73	24,3	68	22,3	53	20,5
Yfir 30 dagar t.o.m. 3 mánuðir .	135	35,7	132	36,7	93	30,9	121	39,7	105	40,7
Yfir 3 mán. t.o.m. 6 mánuðir . .	63	16,7	67	18,6	45	15,0	43	14,1	38	14,7
Yfir 6 mán. t.o.m. 12 mánuðir .	52	13,8	43	11,9	49	16,3	37	12,1	28	10,9
Yfir 12 mán. t.o.m. 36 mánuðir .	33	8,7	40	11,1	29	9,6	26	8,5	28	10,9
Yfir 36 mánuðir	2	0,5	4	1,1	12	4,0	10	3,3	6	2,3
Fjöldi refsinga:	378		360		301		305		258	
Heildarrefsitími:	169 ár		189 ár		208 ár		191 ár		142 ár	
	og		og		og		og		og	
	8 mán.		8 mán.		1 mán.		7 mán.		1 mán.	

* Varðhaldsrefsingar voru felldar úr gildi með lögum nr. 82 frá 16. júní 1998

Tafla 6

**a) FJÖLDI DÓMÞOLA SEM HÓF SAMFÉLAGSPJÓNUSTU
INNAN HVERS ÁRS ÁRIN 1995 – 1999***

	1995:	1996:	1997:	1998:	1999:
	Fjöldi	Fjöldi	Fjöldi	Fjöldi	Fjöldi
Veitt samfélagsþjónusta	20	45	49	84	60
Dagafjöldi refsinga að baki veittri samfélagsþjónustu.	905	1.950	2.310	4.710	3.645
Meðaltal	45,3	43,3	47,1	56,1	60,8

**b) KYNJASKIPTING DÓMÞOLA SEM HÓF SAMFÉLAGSPJÓNUSTU
INNAN HVERS ÁRS ÁRIN 1995 – 1999***

	1995:		1996:		1997:		1998:		1999:	
	Fjöldi	%	Fjöldi	%	Fjöldi	%	Fjöldi	%	Fjöldi	%
Karlar	18	90,0	43	96,0	46	95,1	73	86,9	53	88,3
Konur	2	10,0	2	4,0	3	4,9	11	13,1	7	11,7
	20	100,0	45	100,0	49	100,0	84	100,0	60	100,0

* Lög um samfélagsþjónustu tóku gildi 1. júlí 1995

Tafla 7**FANGAR SEM LUKU AFPLÁNUN ÁRIN 1995 – 1999****a) Ástæða losunar**

Fangar:	1995:		1996:		1997:		1998:		1999:	
	Fjöldi	%	Fjöldi	%	Fjöldi	%	Fjöldi	%	Fjöldi	%
Afplánað að fullu	115	42,0	153	48,3	87	39,0	71	40,8	54	34,6
Veitt reynslulausn	157	57,3	162	51,1	134	60,1	99	56,9	98	62,8
Veitt náðun	0	0,0	1	0,3	0	0,0	0	0,0	0	0,0
Frestun á afplánun	2	0,7	1	0,3	1	0,4	0	0,0	2	1,3
Andlát	0	0,0	0	0,0	0	0,0	3	1,7	0	0,0
Fullnusta flutt erlendis	0	0,0	0	0,0	1	0,4	1	0,6	2	1,3
	274	100,0	317	100,0	223	100,0	174	100,0	156	100,0

b) Fyrsta afplánun eða afplánað áður

Fangar:	1995:		1996:		1997:		1998:		1999:	
	Fjöldi	%	Fjöldi	%	Fjöldi	%	Fjöldi	%	Fjöldi	%
Fyrsta afplánun	158	57,7	196	61,8	105	47,1	84	48,3	75	48,1
Afplánað áður	116*	42,3	121*	38,2	118*	52,9	90*	51,7	81*	51,9
	274	100,0	317	100,0	223	100,0	174	100,0	156	100,0

* Viðmiðunartími nær aðeins til ársins 1989

c) Lengd afplánunar

Fangar:	1995:		1996:		1997:		1998:		1999:	
	Fjöldi	%	Fjöldi	%	Fjöldi	%	Fjöldi	%	Fjöldi	%
Eitt ár eða skemur	248	90,5	286	90,2	189	84,8	154	88,5	128	82,1
Lengur en eitt ár	26	9,5	31	9,8	34	15,2	20	11,5	28	17,9
	274	100,0	317	100,0	223	100,0	174	100,0	156	100,0

d) Skipting eftir kynjum

Fangar:	1995:		1996:		1997:		1998:		1999:	
	Fjöldi	%	Fjöldi	%	Fjöldi	%	Fjöldi	%	Fjöldi	%
Karlar	257	93,8	300	94,6	213	95,5	160	92,0	150	96,2
Konur	17	6,2	17	5,4	10	4,5	14	8,0	6	3,8
	274	100,0	317	100,0	223	100,0	174	100,0	156	100,0

Tafla 8

DAGAFJÖLDI VEGNA AFPLÁNUNAR ÁRIN 1995 – 1999 ÁSAMT DAGAFJÖLDA VEGNA GÆSLUVARÐHALDS OG VARAREFSINGA. NÝTING ÁRIN 1996 – 1999

a) Fjöldi afplánunardaga	1995: Fjöldi í dögum	1996: Fjöldi í dögum	1997: Fjöldi í dögum	1998: Fjöldi í dögum	1999: Fjöldi í dögum
Hegningarhúsið	8053	5210	2791	2993	2780
Fangelsið Litla-Hrauni	18345	25675	23048	20333	18376
Fangelsið Kvíabryggju	5000	5058	4867	4546	4239
Fangelsið Akureyri	3323	3315	1442	2030	1188
Fangelsið Kópavogsbraut 17	4206	3937	2984	3326	2409
Barnaverndarstofa	0	0	3	0	199
Áfengis- og fíkniefnameðferð	918	1249	1156	527	737
Vernd	1352	3467	2858	2474	2468
Sjúkrahús og aðrar stofnanir	48	342	212	522	783
Heildarfjöldi afplánunardaga	41245	48253	39358	36751	33179

	1995:	1996:	1997:	1998:	1999:
Meðaltalsfjöldi afplánunarfanga á dag í öllum fangelsum	106,6	118,0	96,3	91,0	79,4
Meðaltalsfjöldi afplánunarfanga í öllum fangelsum á dag á hverja 100.000 íbúa	39,8	43,7	35,4	33,1	28,5
Meðaltalsfjöldi afplánunarfanga hjá Barnaverndarstofu á dag	0,0	0,0	0,0	0,0	0,5
Meðaltalsfjöldi afplánunarfanga í meðferð á dag	2,5	3,4	3,2	1,4	2,0
Meðaltalsfjöldi afplánunarfanga hjá Vernd á dag	3,7	9,5	7,8	6,8	6,8
Meðaltalsfjöldi afplánunarfanga á sjúkrahúsum og öðrum stofnunum á dag	0,1	0,9	0,6	1,4	2,1
Meðaltalsfjöldi afplánunarfanga samtals á dag	112,9	131,8	107,8	100,7	90,9
Meðaltalsfjöldi allra afplánunarfanga á dag á hverja 100.000 íbúa	42,3	48,9	39,6	36,6	32,6

b) Fjöldi gæsluvarðhaldsdaga	1996: Fjöldi í dögum	1997: Fjöldi í dögum	1998: Fjöldi í dögum	1999: Fjöldi í dögum
Hegningarhúsið	1319	1143	414	404
Fangelsið Litla-Hrauni	811	2674	3150	2781
Fangelsið Akureyri	60	176	2	57
Fangelsið Kópavogsbraut 17	99	555	132	428
Sjúkrahús og aðrar stofnanir	45	94	5	0
Heildarfjöldi gæsluvarðhaldsdaga	2334	4642	3703	3670

	1996:	1997:	1998:	1999:
Meðaltalsfjöldi gæsluvarðhaldsfanga á dag í öllum fangelsum	6,3	12,5	10,1	10,1
Meðaltalsfjöldi gæsluvarðhaldsfanga í öllum fangelsum á dag per 100.000 íbúa	2,4	4,6	3,7	3,6
Meðaltalsfjöldi gæsluvarðhaldsfanga á sjúkrahúsum og öðrum stofnunum á dag	0,1	0,3	0,0	0,0
Meðaltalsfjöldi gæsluvarðhaldsfanga samtals á dag	6,4	12,7	10,1	10,1
Meðaltalsfjöldi allra gæsluvarðhaldsfanga á dag á hverja 100.000 íbúa	2,4	4,7	3,7	3,6

c) Fjöldi daga í vararefsingu féseкта

	1996: Fjöldi í dögum	1997: Fjöldi í dögum	1998: Fjöldi í dögum	1999: Fjöldi í dögum
Hegningarhúsið	40	283	875	611
Fangelsið Litla-Hrauni	0	424	1507	73
Fangelsið Kvíabryggju	0	0	0	147
Fangelsið Akureyri	48	153	453	187
Fangelsið Kópavogsbraut 17	31	317	342	654
Vernd	0	0	116	100
Sjúkrahús og aðrar stofnanir	0	0	12	1
Heildarfjöldi vararefsingardaga	119	1177	3305	1773
	1996:	1997:	1998:	1999:
Meðaltalsfjöldi fanga, sem afplánar vararefsingu, á dag í öllum fangelsum	0,3	3,2	8,7	4,6
Meðaltalsfjöldi fanga, sem afplánar vararefsingu, í öllum fangelsum á dag á hverja 100.000 íbúa	0,1	1,2	3,2	1,6
Meðaltalsfjöldi fanga, sem afplánar vararefsingu, á dag hjá Vernd	0,0	0,0	0,3	0,3
Meðaltalsfjöldi fanga, sem afplánar vararefsingu, samtals á dag ..	0,3	3,2	9,1	4,9
Meðaltalsfjöldi allra fanga, sem afplánar vararefsingu, á dag á hverja 100.000 íbúa	0,1	1,2	3,3	1,7

d) Meðaltalsfjöldi allra fanga á dag

	1996:	1997:	1998:	1999:
Í öllum fangelsum	124,6	111,9	109,9	94,1
Meðaltalsfjöldi allra fanga í öllum fangelsum á hverja 100.000 íbúa ..	46,2	41,1	39,9	33,8
Á Barnaverndarstofu	0,0	0,0	0,0	0,5
Í meðferð	3,4	3,2	1,4	2,1
Hjá Vernd	9,5	7,8	7,1	7,0
Á sjúkrahúsum/öðrum stofnunum	1,0	0,8	1,5	2,1
Meðaltalsfjöldi allra fanga	138,5	123,7	119,9	105,9
Meðaltalsfjöldi allra fanga samtals á dag á hverja 100.000 íbúa	51,3	45,5	43,6	38,0

e) Nýting

	1996: %	1997: %	1998: %	1999: %
Hegningarhúsið	112,2	72,2	73,3	65,0
Fangelsið Litla-Hrauni	85,6	82,3	78,7	66,9
Fangelsið Kvíabryggju	98,7	95,2	89,0	85,8
Fangelsið Akureyri	103,9	53,9	75,6	43,6
Fangelsið Kópavogsbraut 17	92,6	88,0	86,9	79,7

Tafla 9**NIÐURFALLIN REFSIVIST ÁRIN 1995 – 1999**

	1995:		1996:		1997:		1998:		1999:	
	Fjöldi dóma:	Dagar alls:	Fjöldi dóma:	Dagar alls:	Fjöldi dóma:	Dagar alls:	Fjöldi dóma:	Dagar alls:	Fjöldi dóma:	Dagar alls:
Reynslulausn	95	10150	213	21662	209	24780	144	18435	115	19081
Eftirstöðvar reynslulausnar dæmdar upp ...	55	3361	61	5601	75	5338	36	3164	50	5979
Náðun	4	585	5	1355	5	755	7	932	1	175
Fyrning	0	0	3	360	2	69	2	736	1	30
Andlát dómþola	3	270	4	465	6	270	9	1948	1	30
Samtals:	157	14366	286	29443	297	31212	198	25215	168	25295

Tafla 10**VEITING REYNSLULAUSNA ÁRIN 1995 – 1999**

	1995:		1996:		1997:		1998:		1999:	
	Fjöldi	%	Fjöldi	%	Fjöldi	%	Fjöldi	%	Fjöldi	%
Veittar reynslulausnir á 1/2	98	61,3	96	58,2	59	43,4	51	51,0	33	33,0
Veittar reynslulausnir á 2/3	62	38,8	69	41,8	77	56,6	49	49,0	67	67,0
Veittar reynslulausnir alls:	160	100,0	165	100,0	136	100,0	100	100,0	100	100,0

	1995:	1996:	1997:	1998:	1999:
Eftirstöðvar refsinga sem reynslulausnir voru veittar af, í dögum	27081	25191	21964	16869	18172
Meðaltalseftirstöðvar í dögum	169,3	152,7	161,5	168,7	181,7

Tafla 11

**SKILORÐSBUNÐNIR DÓMAR ÁRIN 1995 – 1999
FJÖLDI DÓMÞOLA EFTIR BROTUM**

Tegund brots:	Fjöldi dómþola		Fjöldi dómþola		Fjöldi dómþola		Fjöldi dómþola		Fjöldi dómþola	
	árið 1995	%	árið 1996	%	árið 1997	%	árið 1998	%	árið 1999	%
Auðgunarbrot/skjalafals	215	57,6	179	48,9	188	47,5	248	51,1	192	45,1
Umferðarlagabrot/nyttjataka	37	9,9	48	13,1	50	12,6	38	7,8	28	6,6
Fíkniefnabrot	10	2,7	17	4,6	19	4,8	20	4,1	24	5,6
Kynferðisbrot	6	1,6	14	3,8	10	2,5	10	2,1	7	1,6
Ofbeldisbrot	66	17,7	65	17,8	76	19,2	123	25,4	91	21,4
Rangur framburður/ rangar sakargiftir	6	1,6	8	2,2	4	1,0	4	0,8	13	3,1
Ofbeldi gegn opinberum starfsmönnum	0	0,0	3	0,8	4	1,0	2	0,4	10	2,3
Manndráp eða líkams- meiðingar af gáleysi	6	1,6	5	1,4	1	0,3	10	2,1	12	2,8
Áfengis- og tollalög	3	0,8	1	0,3	4	1,0	0	0,0	3	0,7
Brenna	0	0,0	1	0,3	0	0,0	0	0,0	0	0,0
Annað	24	6,4	25	6,8	40	10,1	30	6,2	46	10,8
.....	373	100,0	366	100,0	396	100,0	485	100,0	426	100,0

Tafla 12

**SEKTARDÓMAR ÁRIN 1995 – 1999
FJÖLDI DÓMÞOLA EFTIR BROTUM**

Tegund brots:	Fjöldi dómþola		Fjöldi dómþola		Fjöldi dómþola		Fjöldi dómþola		Fjöldi dómþola	
	árið 1995	%	árið 1996	%	árið 1997	%	árið 1998	%	árið 1999	%
Auðgunarbrot/skjalafals	15	2,7	8	1,7	2	0,5	10	1,6	17	2,8
Umferðarlagabrot/nyttjataka	403	72,7	318	65,8	326	73,9	461	73,5	425	68,9
Fíkniefnabrot	40	7,2	38	7,9	38	8,6	43	6,9	43	7,0
Kynferðisbrot	1	0,2	1	0,2	0	0,0	3	0,5	1	0,2
Ofbeldisbrot	22	4,0	17	3,5	16	3,6	32	5,1	30	4,9
Rangur framburður/ rangar sakargiftir	0	0,0	4	0,8	1	0,2	2	0,3	0	0,0
Ofbeldi gegn opinberum starfsmönnum	1	0,2	2	0,4	1	0,2	0	0,0	2	0,3
Manndráp eða líkams- meiðingar af gáleysi	7	1,3	10	2,1	7	1,6	4	0,6	14	2,3
Áfengis- og tollalög	28	5,1	25	5,2	9	2,0	19	3,0	19	3,1
Fiskveiðibrot	1	0,2	2	0,4	1	0,2	1	0,2	1	0,2
Annað	36	6,5	58	12,0	40	9,1	52	8,3	65	10,5
.....	554	100,0	483	100,0	441	100,0	627	100,0	617	100,0

III. 4 FÉSEKTIR OG SAKARKOSTNAÐUR SAMKVÆMT DÓMUM - VIÐURLAGAÁKVARÐANIR – ÁRITUÐ SEKTARBOÐ

A. Fésektir samkvæmt dómum

Á árinu bárust Fangelsismálastofnun til fullnustu 716 sektarrefsingar, þar sem dóm-polar voru dæmdir til greiðslu fésektar, samtals kr. 202.288.000. Stofnunin framsendir viðkomandi sýslumönnum ásamt lögreglustjóranum í Reykjavík sektardóma til fullnustu. Samanlögð fjárhæð sekta sem stofnunin framsendi þannig á árinu 1999 nam kr. 203.649.000. Þá voru dóms- og kirkjumálaráðuneyti sendar sektir að fjárhæð kr. 160.000, með beiðni um fullnustu á Norðurlöndum. Heildarfjárhæð sekta sem sendar voru til fullnustu á árinu nam því kr. 203.809.000.

B. Sakarkostnaður samkvæmt dómum

Á árinu fól stofnunin lögreglustjóranum í Reykjavík og sýslumönnum að innheimta sakarkostnað að fjárhæð kr. 77.647.136.

Sakarkostnaður að fjárhæð kr. 700.823 var sendur dóms- og kirkjumálaráðuneytinu með beiðni um innheimtu á Norðurlöndum. Heildarsakarkostnaður sem sendur var til innheimtu á árinu 1999 nam kr. 78.347.959.

Sektir og sakarkostnaður samkvæmt dómum sem stofnunin sendi til fullnustu og innheimtu á árinu 1999 námu alls kr. 282.156.959.

C. Viðurlagaákvörðanir

Á árinu bárust Fangelsismálastofnun 479 sektarrefsingar samkvæmt viðurlagaákvörðunum. Námu fjárhæðir sektarrefsinganna samtals kr. 32.613.500. Stofnunin framsendir viðkomandi sýslumönnum ásamt lögreglustjóranum í Reykjavík viðurlagaákvörðanir til fullnustu. Samanlögð fjárhæð sekta sem stofnunin framsendi þannig á árinu 1999 nam kr. 35.397.924 og fjárhæð sakarkostnaðar til innheimtu samkvæmt viðurlagaákvörðunum þessum nam kr. 5.453.973.

Sektir og sakarkostnaður samkvæmt viðurlagaákvörðunum sem stofnunin sendi til fullnustu og innheimtu á árinu 1999 námu alls kr. 40.851.897, sbr. eftirfarandi lista þar um:

Embætti	Fjöldi	Heildarfjárhæð sekta	Heildarfjárhæð sakarkostnaðar
Lögreglustjórinn í Reykjavík	273	18.413.000 kr.	3.235.109 kr.
Sýslumaðurinn á Akranesi	2	58.000 kr.	10.987 kr.
Sýslumaðurinn á Akureyri	32	1.545.000 kr.	152.248 kr.
Sýslumaðurinn á Blönduósi	1	120.000 kr.	8.950 kr.
Sýslumaðurinn í Bolungarvík	1	0 kr.	29.880 kr.
Sýslumaðurinn í Borgarnesi	4	375.000 kr.	74.523 kr.
Sýslumaðurinn á Eskifirði	4	281.000 kr.	57.050 kr.
Sýslumaðurinn í Hafnarfirði	48	3.775.924 kr.	358.452 kr.
Sýslumaðurinn á Hólmavík	2	146.000 kr.	13.530 kr.
Sýslumaðurinn á Húsavík	7	555.000 kr.	36.929 kr.
Sýslumaðurinn á Hvolsvelli	3	380.000 kr.	33.593 kr.
Sýslumaðurinn á Höfn	1	140.000 kr.	8.950 kr.
Sýslumaðurinn á Ísafirði	6	186.000 kr.	25.089 kr.
Sýslumaðurinn í Keflavík	32	2.505.000 kr.	163.186 kr.
Sýslumaðurinn á Keflavíkurflugvelli	1	30.000 kr.	0 kr.
Sýslumaðurinn í Kópavogi	52	3.018.500 kr.	501.035 kr.
Sýslumaðurinn í Neskaupstað	2	175.000 kr.	63.350 kr.
Sýslumaðurinn í Ólafsfirði	1	15.000 kr.	0 kr.
Sýslumaðurinn á Patreksfirði	2	120.000 kr.	24.269 kr.
Sýslumaðurinn á Sauðárkróki	1	100.000 kr.	8.950 kr.
Sýslumaðurinn á Selfossi	23	1.310.000 kr.	221.780 kr.
Sýslumaðurinn á Seyðisfirði	3	285.000 kr.	42.311 kr.
Sýslumaðurinn í Stykkishólmi	12	646.500 kr.	141.352 kr.
Sýslumaðurinn í Vestmannaeyjum	13	1.103.000 kr.	200.530 kr.
Sýslumaðurinn í Vík	2	115.000 kr.	41.920 kr.
Samtals	528	35.397.924 kr.	5.453.973 kr.

D. Árituð sektarboð

Á árinu 1999 bárust Fangelsismálastofnun 5.100 sektarrefsingar samkvæmt sektarboðum, árituðum í dómstólum til ákvörðunar sektar og vararefsingar. Þá bárust 4 slíkar áritanir þar sem ekki var gerð refsing. Nam fjárhæð sektarrefsinganna samtals kr. 42.101.000. Stofnunin framsendir viðkomandi sýslumönnum ásamt lögreglustjóranum í Reykjavík áritanir þessar til birtingar og fullnustu. Samanlögð fjárhæð sekta sem stofnunin framsendi þannig á árinu 1999 nam kr. 43.681.000. Þá voru dóms- og kirkjumálaráðuneyti sendar sektir samkvæmt árituðum sektarboðum að fjárhæð kr. 60.000, með beiðni um fullnustu á Norðurlöndum. Sjá eftirfarandi lista þar um:

Embætti	Fjöldi	Fjárhæð sekta
Dóms- og kirkjumálaráðuneytið	10	60.000 kr.
Lögreglustjórinn í Reykjavík	2.723	21.930.000 kr.
Sýslumaðurinn á Akranesi	57	488.000 kr.
Sýslumaðurinn á Akureyri	80	631.000 kr.
Sýslumaðurinn á Blönduósi	31	247.000 kr.
Sýslumaðurinn í Bolungarvík	26	194.000 kr.
Sýslumaðurinn í Borgarnesi	49	387.500 kr.
Sýslumaðurinn í Búðardal	6	54.000 kr.
Sýslumaðurinn á Eskifirði	20	176.000 kr.
Sýslumaðurinn í Hafnarfirði	635	5.451.000 kr.
Sýslumaðurinn á Hólmavík	8	69.000 kr.
Sýslumaðurinn á Húsavík	20	170.000 kr.
Sýslumaðurinn á Hvolsvelli	45	347.000 kr.
Sýslumaðurinn á Höfn	26	275.000 kr.
Sýslumaðurinn á Ísafirði	68	460.500 kr.
Sýslumaðurinn í Keflavík	581	4.708.000 kr.
Sýslumaðurinn í Kópavogi	506	4.146.000 kr.
Sýslumaðurinn í Neskaupstað	7	57.000 kr.
Sýslumaðurinn í Ólafsfirði	10	90.000 kr.
Sýslumaðurinn á Patreksfirði	19	150.000 kr.
Sýslumaðurinn á Sauðárkróki	28	192.000 kr.
Sýslumaðurinn á Selfossi	290	2.279.000 kr.
Sýslumaðurinn á Seyðisfirði	19	121.000 kr.
Sýslumaðurinn á Siglufirði	13	113.000 kr.
Sýslumaðurinn í Stykkishólmi	40	399.000 kr.
Sýslumaðurinn í Vestmannaeyjum	65	466.000 kr.
Sýslumaðurinn í Vík	10	80.000 kr.
Samtals	5.391	43.741.000 kr.

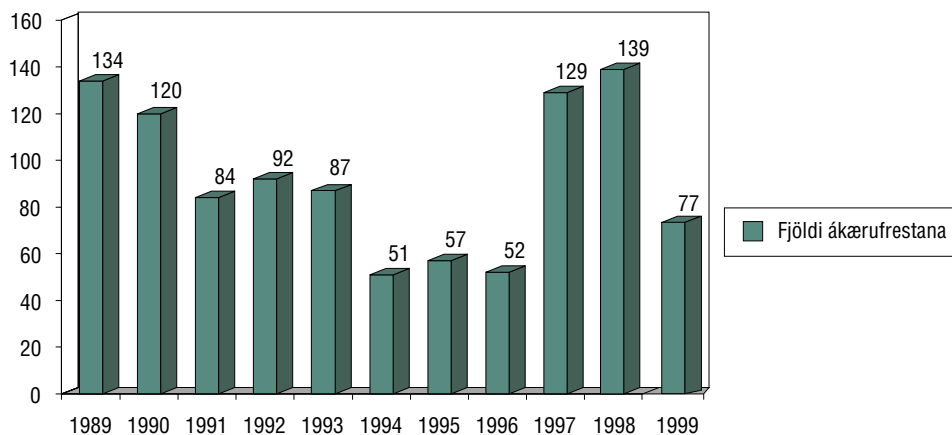
Þess má geta að af þeim sem fengu árituð sektarboð á árinu höfðu 40% brotið gegn 37. gr. umferðarlaga (fyrir of hraðan akstur), 28% gegn 67. gr. umferðarlaga (vanrækt að hafa fært ökutæki til skoðunar), 23% gegn 48. gr. (fyrir að hafa ekki haft ökuskrteini meðferðis) og 7% fyrir 71. gr. umferðarlaga (fyrir að hafa ekki notað öryggisbelti). Tekið skal fram að brotin geta bæði verið gegn einstakri lagagrein eða fleiri en einni lagagrein. Brot gegn öðrum lagagreinum eru færri.

IV. ÁKÆRUFRESTANIR

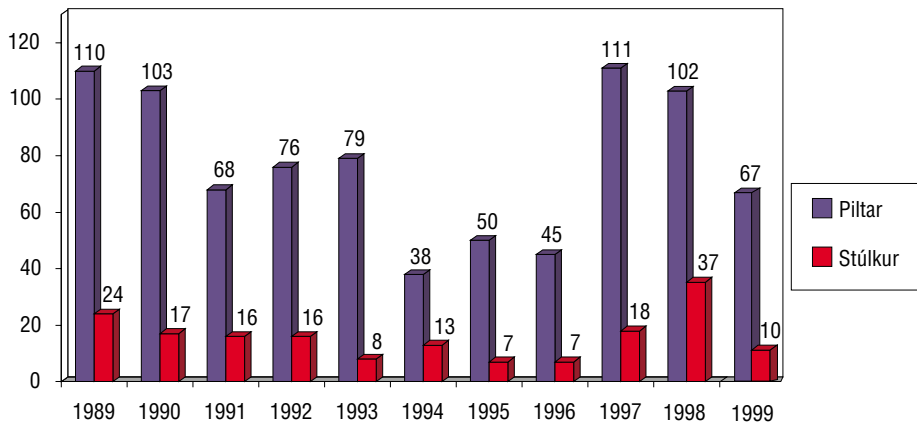
Á árinu 1999 birti Fangelsismálastofnun 77 einstaklingum skilorðsbundna frestun ákæru. Eins og sjá má af súluritinu hér á eftir hefur fjöldi ákærufrestana á hendur einstaklingum sem búsettir eru á Stór-Reykjavíkursvæðinu verið mjög breytilegur eftir árum og fækkaði þeim aftur árið 1999. Ákærufrestunum er einkum beitt út af brotum sem ungmenni á aldrinum 15-21 árs hafa framið og játað. Skilorðstími er yfirleitt 2 ár og er sérstakur fulltrúi starfandi hjá Fangelsismálastofnun sem hefur með málefni þessa hóps að gera.

Tölur 13-18 sýna afbrot þessara ungmenna og ýmsar upplýsingar um félagslegar aðstæður þeirra.

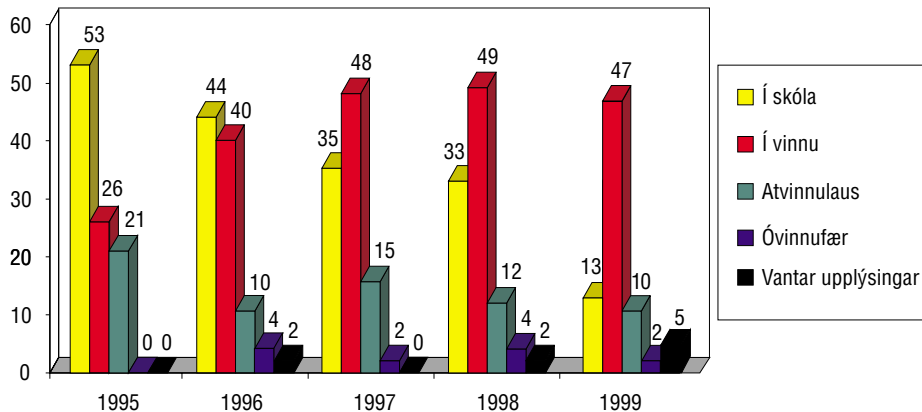
Fjöldi ákærufrestana árin 1989 – 1999



Kyn ákærfrestunarþola árin 1989 – 1999



Nám og starf þeirra sem frestað hefur verið ákæru gegn árin 1995 – 1999 í prósentum talið



Tafla 13**AFBROT**

	<i>Fjöldi píla</i>	<i>%</i>	<i>Fjöldi stúlkna</i>	<i>%</i>	<i>Fjöldi alls</i>	<i>%</i>
Innbrot og þjófnaður	31	46,27	4	40,00	35	45,45
Skjalafals	7	10,45	3	30,00	10	12,99
Fjársvik/fjárdráttur	0	0,00	1	10,00	1	1,30
Líkamsárás	2	2,99	1	10,00	3	3,90
Skemmdarverk	2	2,99	0	0,00	2	2,60
Nytjastuldur	24	35,82	1	10,00	25	32,47
Annað	1	1,49	0	0,00	1	1,30
	67	100,00	10	100,00	77	100,00

Tafla 14**NÁM OG STARF**

	<i>Fjöldi píla</i>	<i>%</i>	<i>Fjöldi stúlkna</i>	<i>%</i>	<i>Fjöldi alls</i>	<i>%</i>
Atvinnulaus	6	8,96	4	40,00	10	12,99
Í skóla	13	19,40	0	0,00	13	16,88
Í vinnu	43	64,18	4	40,00	47	61,04
Óvinnufær	0	0,00	2	20,00	2	2,60
Vantar upplýsingar	5	7,46	0	0,00	5	6,49
	67	100,00	10	100,00	77	100,00

Tafla 15**ALDUR**

	<i>Fjöldi píla</i>	<i>%</i>	<i>Fjöldi stúlkna</i>	<i>%</i>	<i>Fjöldi alls</i>	<i>%</i>
14 ára	1	1,49	0	0,00	1	1,30
15 ára	12	17,91	1	10,00	13	16,88
16 ára	32	47,76	5	50,00	37	48,05
17 ára	9	13,43	2	20,00	11	14,29
18 ára	5	7,46	2	20,00	7	9,09
19 ára	6	8,96	0	0,00	6	7,79
21 árs	1	1,49	0	0,00	1	1,30
22 ára	1	1,49	0	0,00	1	1,30
	67	100,00	10	100,00	77	100,00

Tafla 16**BÚSETA**

	<i>Fjöldi píltla</i>	<i>%</i>	<i>Fjöldi stúlkna</i>	<i>%</i>	<i>Fjöldi alls</i>	<i>%</i>
Reykjavík.....	48	71,64	8	80,00	56	72,73
Nágrannabæir.....	19	28,36	2	20,00	21	27,27
	67	100,00	10	100,00	77	100,00

Tafla 17**MENNTUN**

	<i>Fjöldi píltla</i>	<i>%</i>	<i>Fjöldi stúlkna</i>	<i>%</i>	<i>Fjöldi alls</i>	<i>%</i>
Annað nám.....	2	2,99	0	0,00	2	2,60
Ekki lokið skyldunámi.....	11	16,42	1	10,00	12	15,58
Er í skyldunámi.....	5	7,46	0	0,00	5	6,49
Skyldunám.....	42	62,69	9	90,00	51	66,23
Vantar upplýsingar.....	7	10,45	0	0,00	7	9,09
	67	100,00	10	100,00	77	100,00

Tafla 18**HJÚSKAPARSTAÐA FORELDRA**

	<i>Fjöldi píltla</i>	<i>%</i>	<i>Fjöldi stúlkna</i>	<i>%</i>	<i>Fjöldi alls</i>	<i>%</i>
Annað foreldri látið.....	2	2,99	1	10,00	3	3,90
Foreldrar ekki í sambúð.....	28	41,79	5	50,00	33	42,86
Foreldrar í sambúð.....	30	44,78	3	30,00	33	42,86
Vantar upplýsingar.....	7	10,45	1	10,00	8	10,39
	67	100,00	10	100,00	77	100,00

V. SÁLFRÆÐIÞJÓNUSTA

Sálfræðiþjónusta Fangelsismálastofnunar hefur vaxið nokkuð síðustu ár eða frá því að sálfræðingur var ráðinn í fullt starf við Fangelsið Litla-Hrauni árið 1996. Fyrstu árin reyndist erfitt að manna stöðu sálfræðings við fangelsið en frá því í ágúst árið 1998 hefur staðan verið að fullu mönnuð. Eftirspurn eftir sálfræðiþjónustu er mjög mikil og margir af skjólstæðingum stofnunarinnar nýta sér hana á einn eða annan hátt. Samtals áttu sálfræðingarnir 1067 ráðgjafar- eða meðferðarviðtöl við skjólstæðinga stofnunarinnar á árinu 1999, ýmist í fangelsum landsins eða utan þeirra. Auk viðtala við skjólstæðinga sinntu sálfræðingarnir ýmsum öðrum störfum, s.s. fræðslu, ráðgjöf og rannsóknum. Kennsla í Fangavarðaskólanum og á námskeiðum á vegum skólans eða fangelsanna er viðamikill þáttur í starfi þeirra. Þá veita þeir yfirmönnum og öðrum starfsmönnum fangelsiskerfisins ýmiskonar ráðgjöf varðandi starfsemi fangelsanna og stunda sálfræðilegar og afbrotufræðilegar rannsóknir. Eftirtalin grein eftir sálfræðing Fangelsismálastofnunar og prófessor Gísli H. Guðjónsson réttarsálfræðing við Háskólann í London birtist á árinu 1999:

Gísli H. Guðjónsson og Jón Friðrik Sigurðsson (1999). The Gudjonsson Confession Questionnaire-Revised (GCQ-R): factor structure and its relationship with personality. *Personality and Individual Differences*, 27, 953-968

