

Afbrotatíðindi Ríkislögreglustjóra



RÍKISLÖGREGLUSTJÓRINN

Maí 2014//BRÁÐABIRGÐATÖLU

Hraðakstursbrot í janúar til maí.

Á vegkafla þar sem hámarkshraði er 90 km/klst. voru 5.517 skráð hraðakstursbrot það sem af er árinu (jan-maí). Það eru mun fleiri brot en á sama tíma í fyrra en færri brot en árið 2012. Sama þróun á milli ára hefur verið á fjölda hraðakstursbrota þegar ekki er tekið tillit til hámarkshraða.

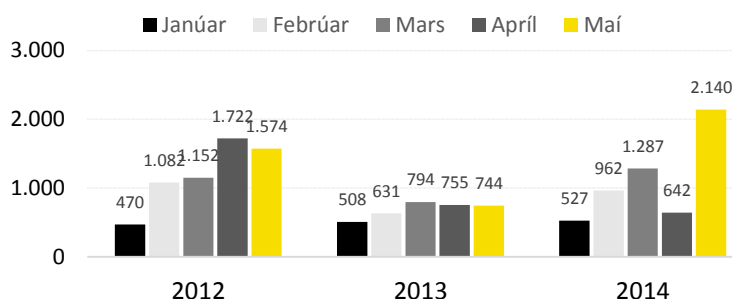
Meðalhraði þeirra sem teknir voru fyrir of hraðan akstur þar sem hámarkshraði er 90 km/klst. var lægri í ár en í fyrra en hærri en árið 2012.

Af lögregluembættunum hefur verið mest fjölgun á skráðum hraðakstursbrotum í heild hjá lögreglunni á höfuðborgarsvæðinu en þar var ný hraðamyndavél tekin í notkun í maí.

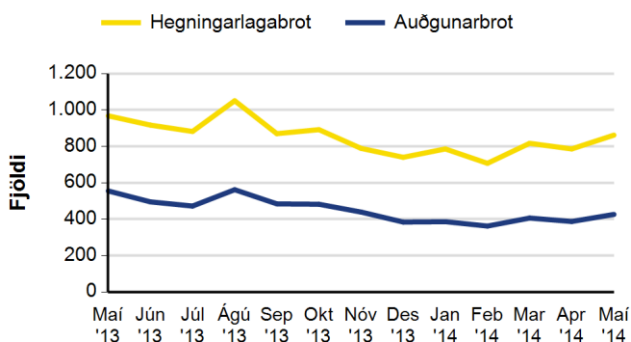
M.v. hámarkshraða 90 km/klst hafa talsvert fleiri brot verið skráð á hraðamyndavélar utan höfuðborgarsvæðisins í ár en í fyrra en færri brot en árið 2012. Mest aukning var þar sem ekki var um hraðamyndavélar að ræða var á hjá lögreglunni á Hvolsvelli eða 606 brot, sem er meira en 100% aukning á milli ára.

	2012	2013	2014	2012	2013	2014
Fjöldi hraðakstursbrota	5.984	3.366	5.517	12.203	7.543	11.955
Meðalhraði	105,5	109,0	107,5	92,3	95,1	91,0

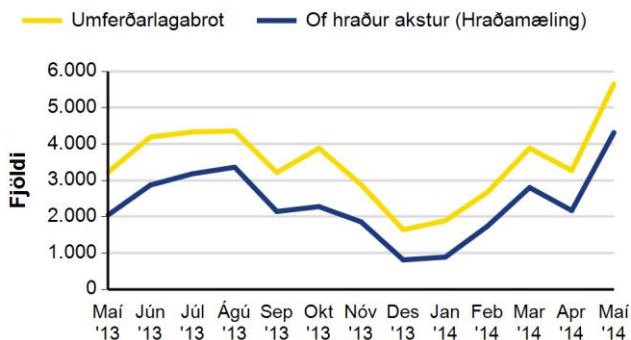
*Hámarkshraði 90 km/klst. *Hámarkshraði, ótilgreindur



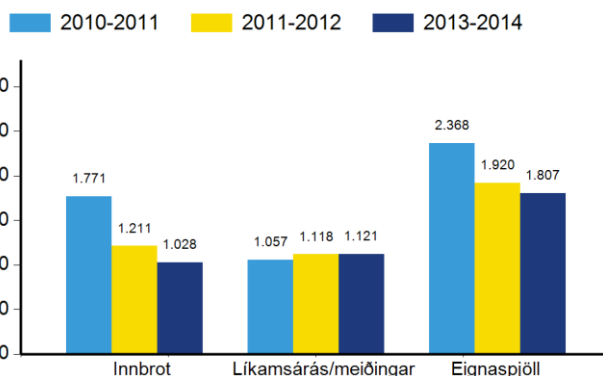
Mynd 1. Fjöldi hraðakstursbrota á vegkafla þar sem hámarkshraði er 90 km/klst. Tímabil jan-maí árin 2012 til 2014.



Mynd A. Fjöldi hegningarlagabrota og auðgunarbrot síðustu 13 mánuði.



Mynd B. Fjöldi umferðarlagabrota og hraðakstursbrota síðustu 13 mánuði.



Mynd C. Fjöldi innbrota, líkamsmeiðinga og eignaspjalla síðustu 12 mánuði og yfir sama tímabil síðustu tvö ár.

Hlutfall fikniefnabrota eftir landsvæðum í mánuðinum

