


Grúskarar á  
3  
Fleygiferði

# HALLÓ HEIMUR

## Verkefnabók



Nafn: \_\_\_\_\_




# Efnisyfirlit

Thor



Birna



Fróðný



Artie



Birkir



Lif



Saga



Sofía



Trausti



Himingeimurinn .....	2–7
Kraftur og hreyfing .....	8–13
Heilbrigð sál í hraustum líkama .....	14–19
Í blóma lífsins .....	20–25
Örugg í umhverfinu .....	26–31
Eldfjallaeyjan Ísland .....	32–37
Trúarbrögð .....	38–43
Ég er nóg .....	44–49
Ísland er landið þitt .....	50–55

12 13

Táknið vísar til blaðsíðna í nemendabók sem eiga við verkefnið.



Þar sem Mínerva birtist á síðum eru verkefnið kennarastýrð.




Klippa og líma.



Sækja fylgiskjal í kennsluleiðbeiningar.

Jónella Sigurjónsdóttir  
Unnur María Sólmundsdóttir


Grúskarar á  
3  
fleygiferði



# HALLÓ HEIMUR

## VERKEFNABÓK

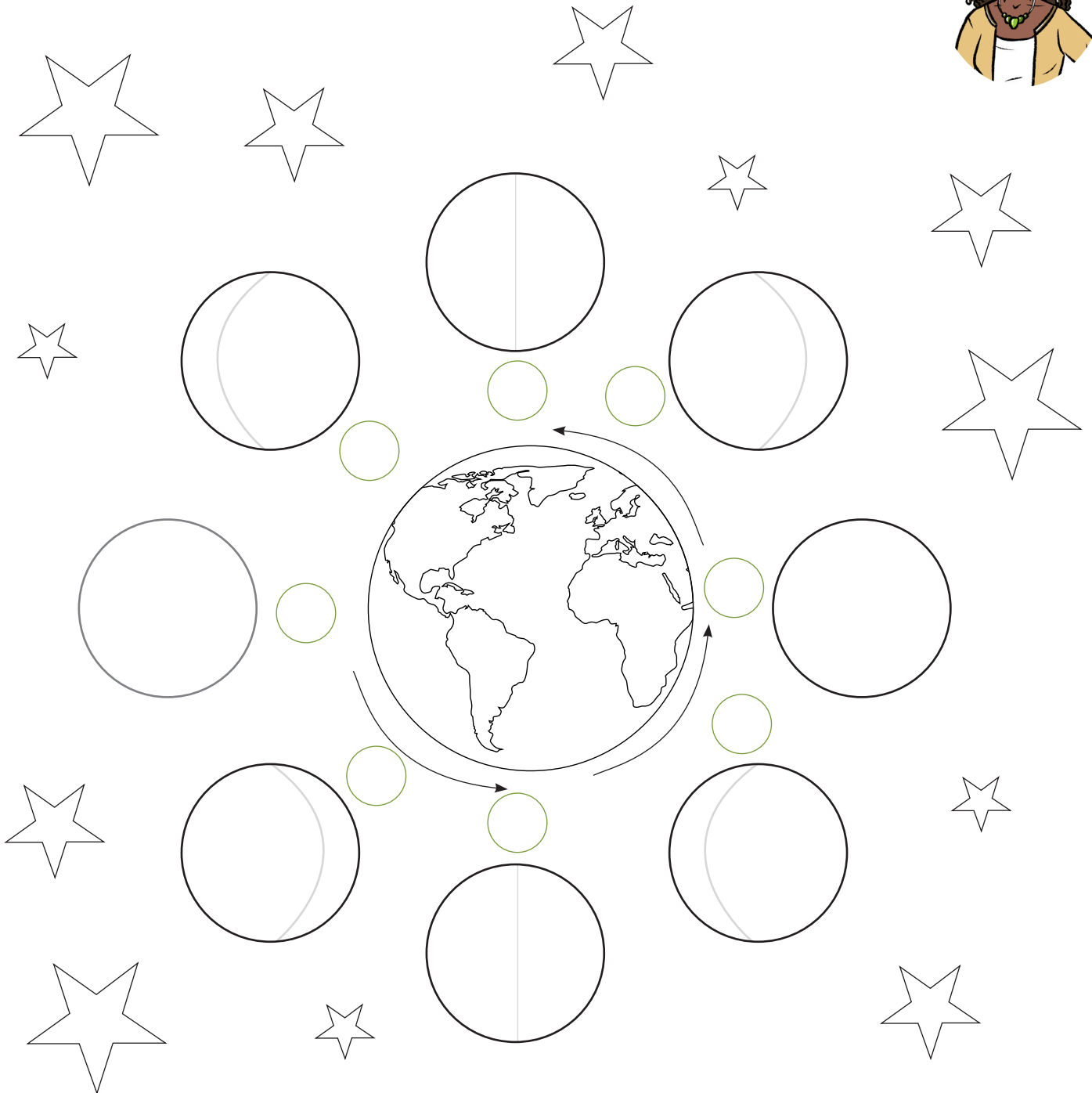
Myndhöfundur  
Íðunn Arna



MENNTAMÁLASTOFNUN



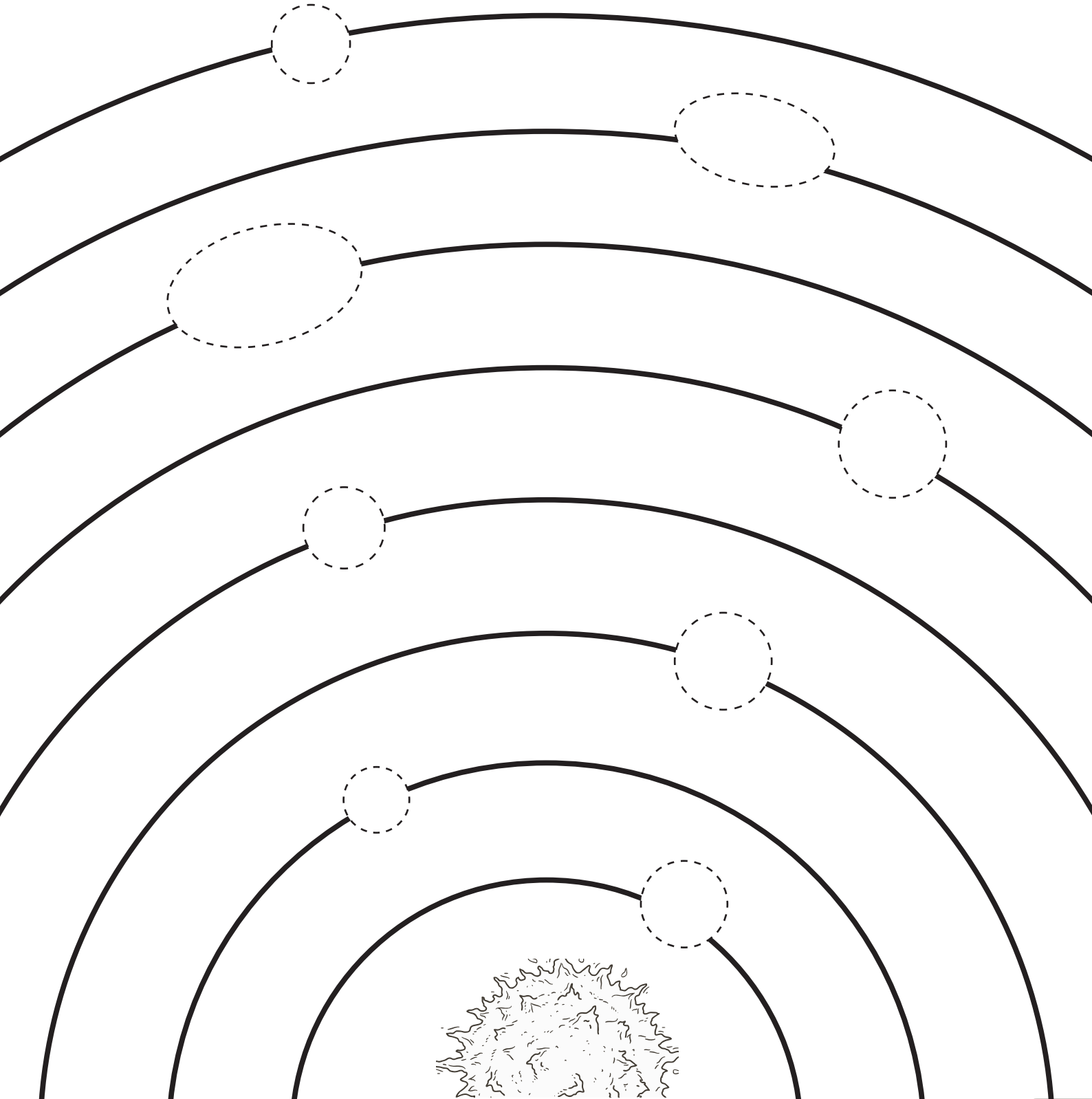
**Kvartilaskipti tunglsins** Stundum er tunglið fullt og stundum sést bara lítil mánasigð. Það fer eftir því hvernig sólin skín á það. Hjálpumst að og litum kvartilaskipti tunglsins.



- |   |                      |   |                    |   |                      |
|---|----------------------|---|--------------------|---|----------------------|
| 1 | hálf minnkandi tungl | 4 | minnkandi sigð     | 7 | fullt tungl          |
| 2 | vaxandi sigð         | 5 | hálf vaxandi tungl | 8 | vaxandi gleitt tungl |
| 3 | nýtt tungl           | 6 | minnkandi tungl    |   |                      |



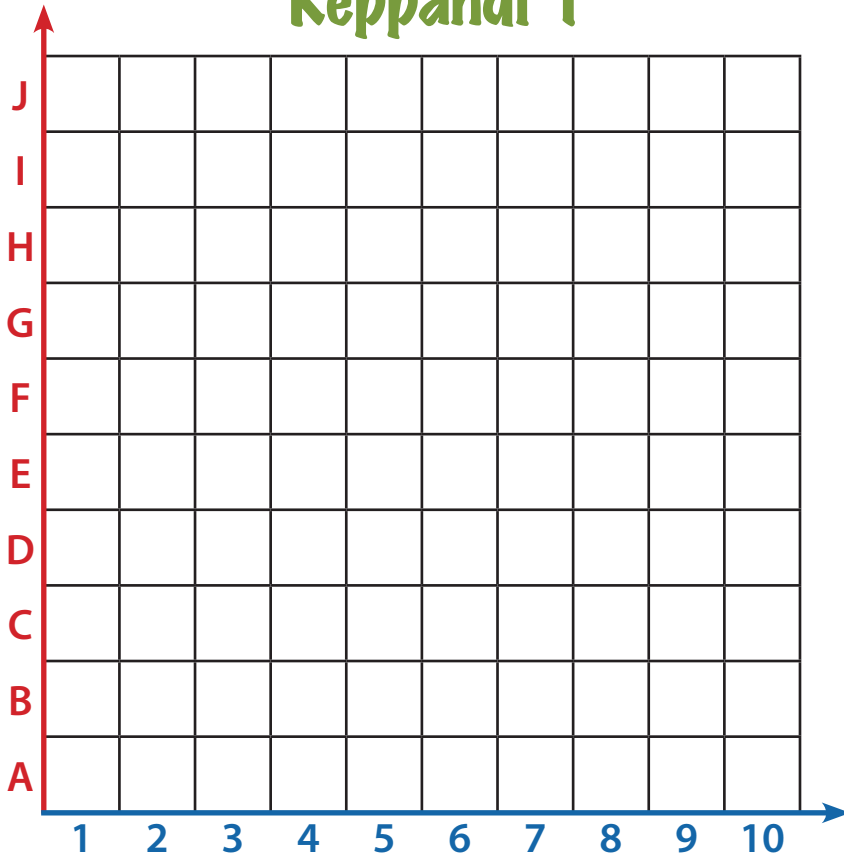
**Sólkerfið** Á sporbaug um sólina okkar ferðast átta fallegar reikistjörnur. Þær stoppa aldrei! Klipptu þær út og límdu á rétta staði. Skráðu á línurnar hvað þær heita.



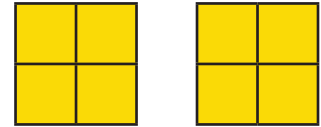
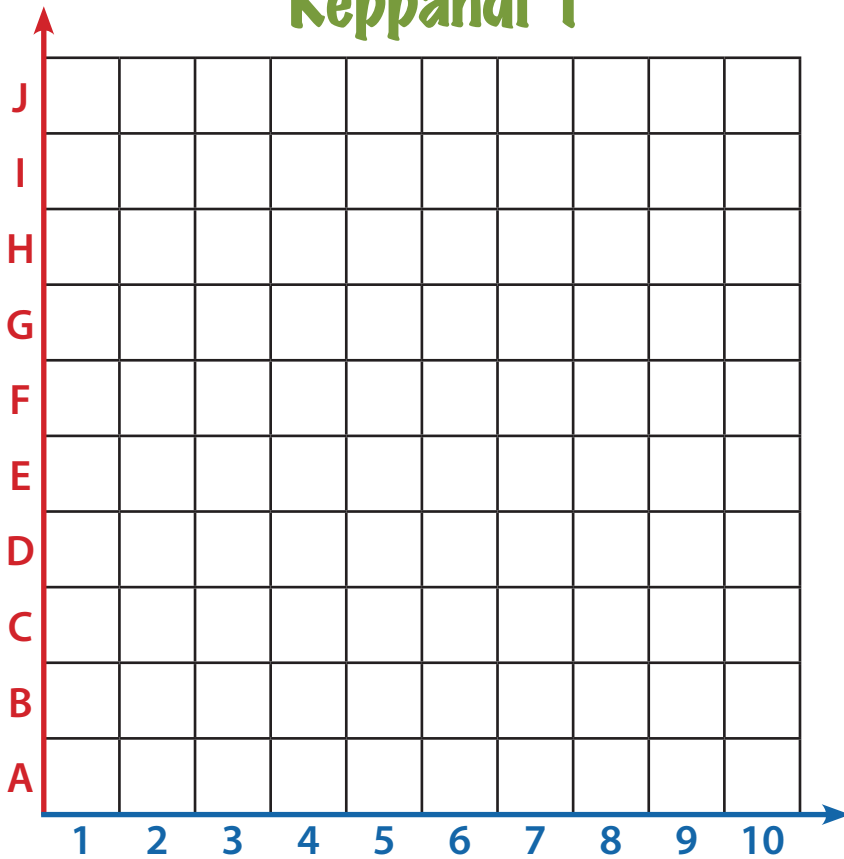


**Bardaginn við geimruslið** þegar ég verð stór ætla ég að hanna geimruslasugu sem sagnar upp geimrusl og eyðir því. Við Saga ákváðum að fara í hreinsunarkeppni. Prófaðu líka!

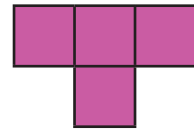
## Keppandi 1



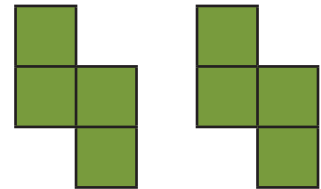
## Keppandi 1



njósnahnöttur




geimskip



veðurtungl



sjónauki



**Gufuhvolf Jarðar** Hvað gerir ósonlagið fyrir okkur? Birna bjó til gátuna og hún er líka með rétta svarið en getur þú fundið orðin í talbólunni? Þau eru falin í orðasúpunni.



úthvolf



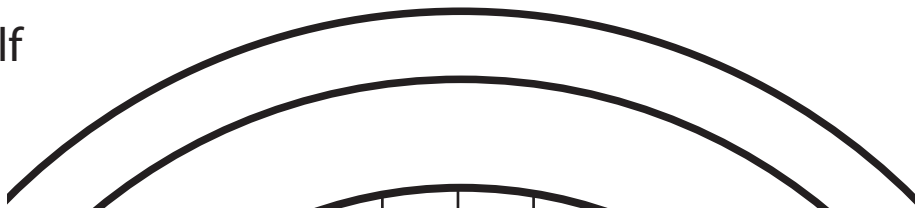
hitahvolf



miðhvolf



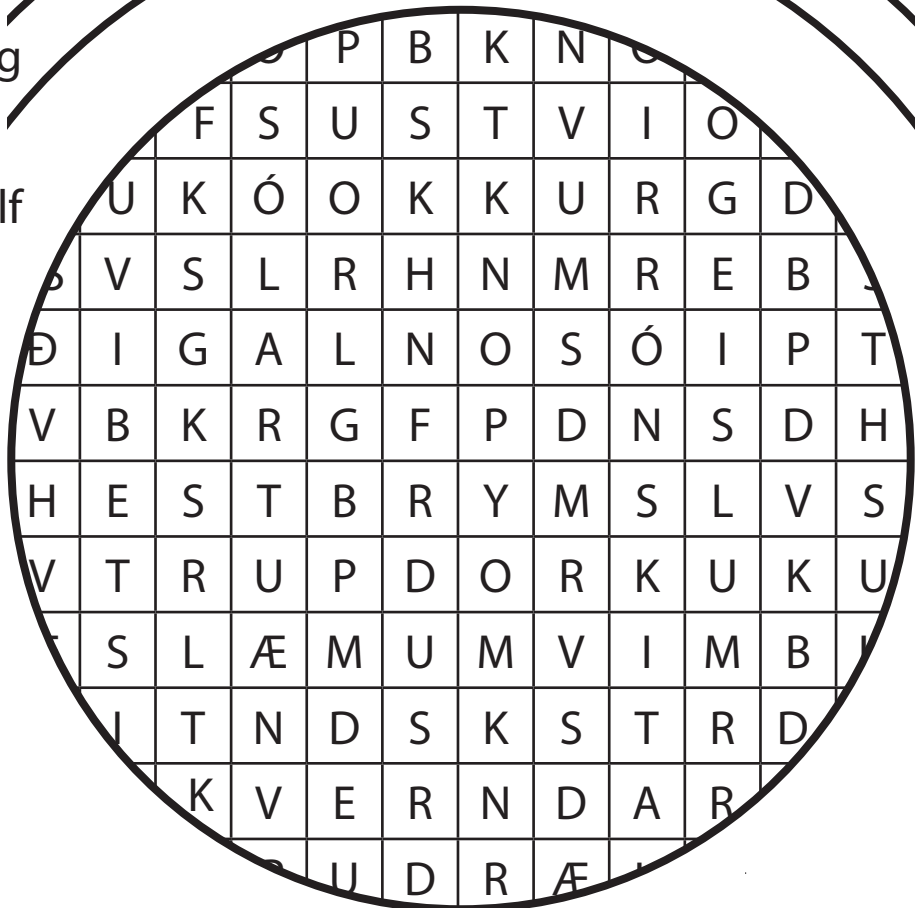
heiðhvolf



ósonlag



veðrahvolf



Ósonlagið verndar okkur fyrir slæmum geislum sólar.





**Dýr í útrýmingarhættu** Við þurfum að vernda náttúru og dýralíf svo tegundir deyi ekki út. Hér eru dæmi um dýr í útrýmingarhættu. Leysum krossgátuna saman. Skrifaðu rétt númer í hringina.

1

2

3

4 fiskiköttur

5

6

7

8

9

### Lóðrétt

- fjallagórilla
- sækýr
- simpansi
- haförn


### Lárétt

- fiskiköttur
- hvítabjörn
- hauksnefur
- Asíuljón
- risapanda
- hreisturdýr





**Tilraun - Sólarvörn** Pabbar mínir segja að það sé mjög mikilvægt að vernda húðina fyrir geislum sólarinnar. Af hverju? Gerum tilraunina saman og komumst að því.



Brjótum svart blað í tvennt.

Merkjum tilrauna-síðurnar okkar.

Setjum sólarvörn á vinstri síðuna.

Geymum blaðið í einn dag þar sem sól skín.

Hvað haldið þið að gerist?

**Tilgáta:** \_\_\_\_\_  
 \_\_\_\_\_  
 \_\_\_\_\_  
 \_\_\_\_\_



**Niðurstaða:** \_\_\_\_\_  
 \_\_\_\_\_  
 \_\_\_\_\_  
 \_\_\_\_\_

Hvað gerðist?



**Hvaða ályktanir getum við dregið af þessu? Dragðu hring utan um rétt svör.**

Að sólin geti upplitað hluti sem hún skín á?



Að sólarvörn er ekki góð föndurmálning?



Að ósonlagið hleypi sumum geislum sólar í gegn?



Að svartan pappír sé gott að nota í geimbúning?



Að sólarvörn verji húðina fyrir hættulegum geislum sólar?




**ÁSKORUN:** Búðu til eins mörg ný orð og þú getur úr orðinu sólarvörn.



**Himnesk fyrirbæri** Ef vel er að gáð má sjá margt dularfullt og spennandi á sveimi uppi á himninum. Hlustaðu vel á Mínervu kennara og leystu verkefnið.



Jæja, krakkar mínir, nú skuluð þið taka upp litina ykkar.





**Tilraun - Þyngdarkraftur Jarðar** Skyldi þyngdarkrafturinn virka eins á ólíka hluti? Prófaðu að láta tvo hluti falla í gólfið samtímis úr sömu hæð. Hvor heldur þú að lendi fyrstur?

Tilraun:	Dagsetning:	Dæmi um hluti: bréfastemma, sentikubbur, skór, límstifti, steinn, strokleður ...
1		<input type="checkbox"/>
2		<input type="checkbox"/>
3		<input type="checkbox"/>
4		<input type="checkbox"/>
5		<input type="checkbox"/>

Niðurstaða: \_\_\_\_\_  
\_\_\_\_\_  
\_\_\_\_\_



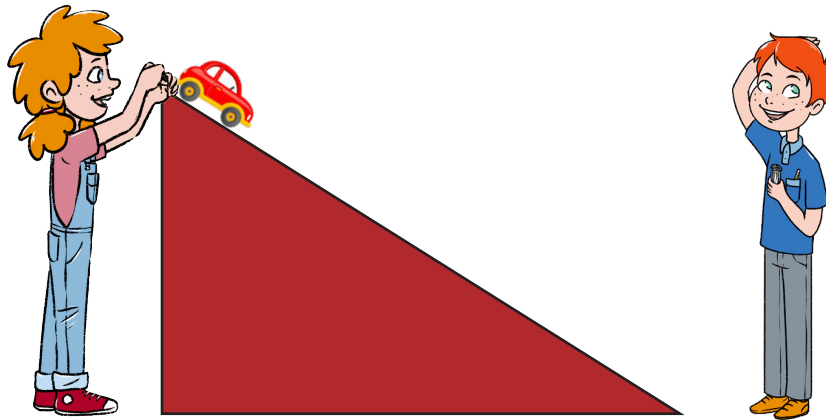
**Flóðataflan** Best er að fara í fjöruferð á háfjöru til að skoða dýralífið. Mér finnst gaman að finna marflær og kuðunga. Skoðaðu töfluna og svaraðu spurningunum.

	mán	þri	mið	fim	fös
<b>Flóð kl.</b>	09:25	10:25	11:30	00:10	01:30
	21:55	22:55	24:05	12:50	14:20
<b>Fjara kl.</b>	03:20	04:15	05:20	06:40	08:05
	15:30	16:25	17:30	18:55	20:30

- 1 Hvaða dag er fjara um kvöldmatarleytið?
- 2 Hvaða dag er flóð klukkan hálf tólf?
- 3 Gæti Birna farið í fjöruferð kl. hálf tíu á mánudagsmorgni?
- 4 Hvað blasir við Birnu kl. hálf tíu á mánudagsmorgni?
- 5 Hvað er flóð oft á sólarhring?
- 6 Hvaða morgun væri best að fara í fjöruferð og hvers vegna?



**Brekkurallý** Við Fróðný ætlum í brekkurallý. Það verður spennandi að sjá hversu langt bíllinn fer! Búðu til bílapraut með ólíkum brekkum og skráðu í töfluna.



Þyngd: \_\_\_\_\_ Litur: \_\_\_\_\_ Tegund: \_\_\_\_\_

Tilraun	1	2	3
Efni í brekku			
Vegalengd 1			
Tími 1			




**Hækkaðu brekkurnar og endurtaktu tilraunina:**

Vegalengd 2			
Tími 2			

Niðurstaða: \_\_\_\_\_  
 \_\_\_\_\_  
 \_\_\_\_\_  
 \_\_\_\_\_



**Loftmótstaða** Ég er að hugsa hvort allir þessir hlutir verði fyrir jafn mikilli loftmótstöðu. Mældu hve lengi þeir eru að falla til Jarðar. Af stað nú!

Hlutur	Tilgáta	Lokatími
blaðra 		Tími 1: _____ Tími 2: _____
fjöður 		Tími 1: _____ Tími 2: _____
mannshár 		Tími 1: _____ Tími 2: _____

Niðurstaða: \_\_\_\_\_  
\_\_\_\_\_  
\_\_\_\_\_



**Vatnsleikur** Þessi skeið minnir á árarinnar sem víkingar notuðu þegar þeir sigldu um úthöfin. Ætli allir hlutir mæti sömu vatnsmótstöðu? Prófaðu nokkur ólík áhöld!

**Teiknaðu mynd af hlutnum**



**Lýstu hlutnum í 2–3 málsgreinum**

Skeiðin er úr stáli. Hún er grá. Skeiðin er slétt öðrum megin og kúpt hinum megin. Skeiðin er 18 cm löng.

**Hakaðu við hvernig gekk**

vel

sæmilega

mjög illa

vel

sæmilega

mjög illa

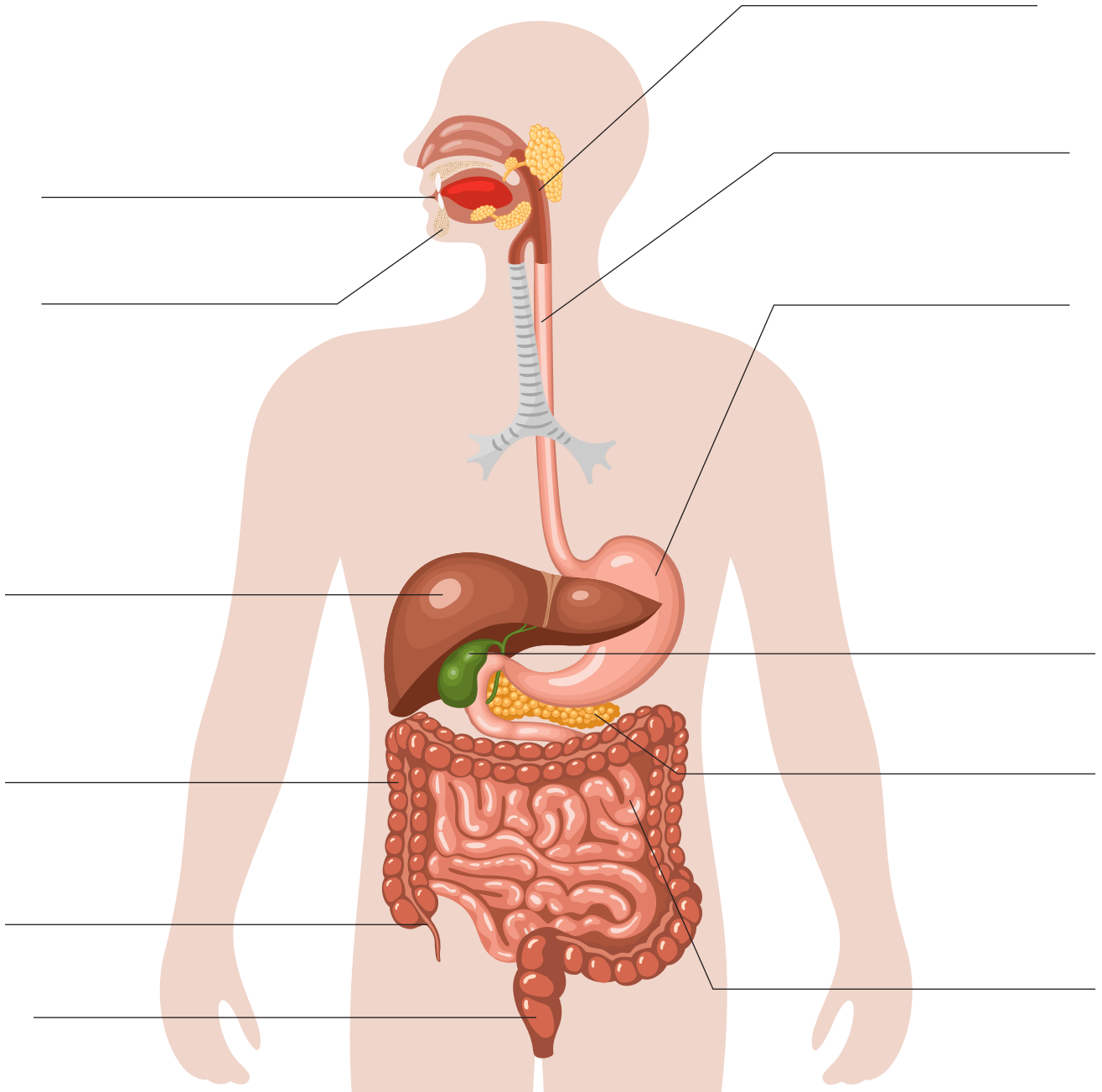
vel

sæmilega

mjög illa



**Meltingarkerfið** Meltingin er mjög flókið fyrirbæri! Eigum við ekki að rannsaka hana nánar? Skoðu myndina í nemendabókinni og skrifaðu orðin á rétta staði.

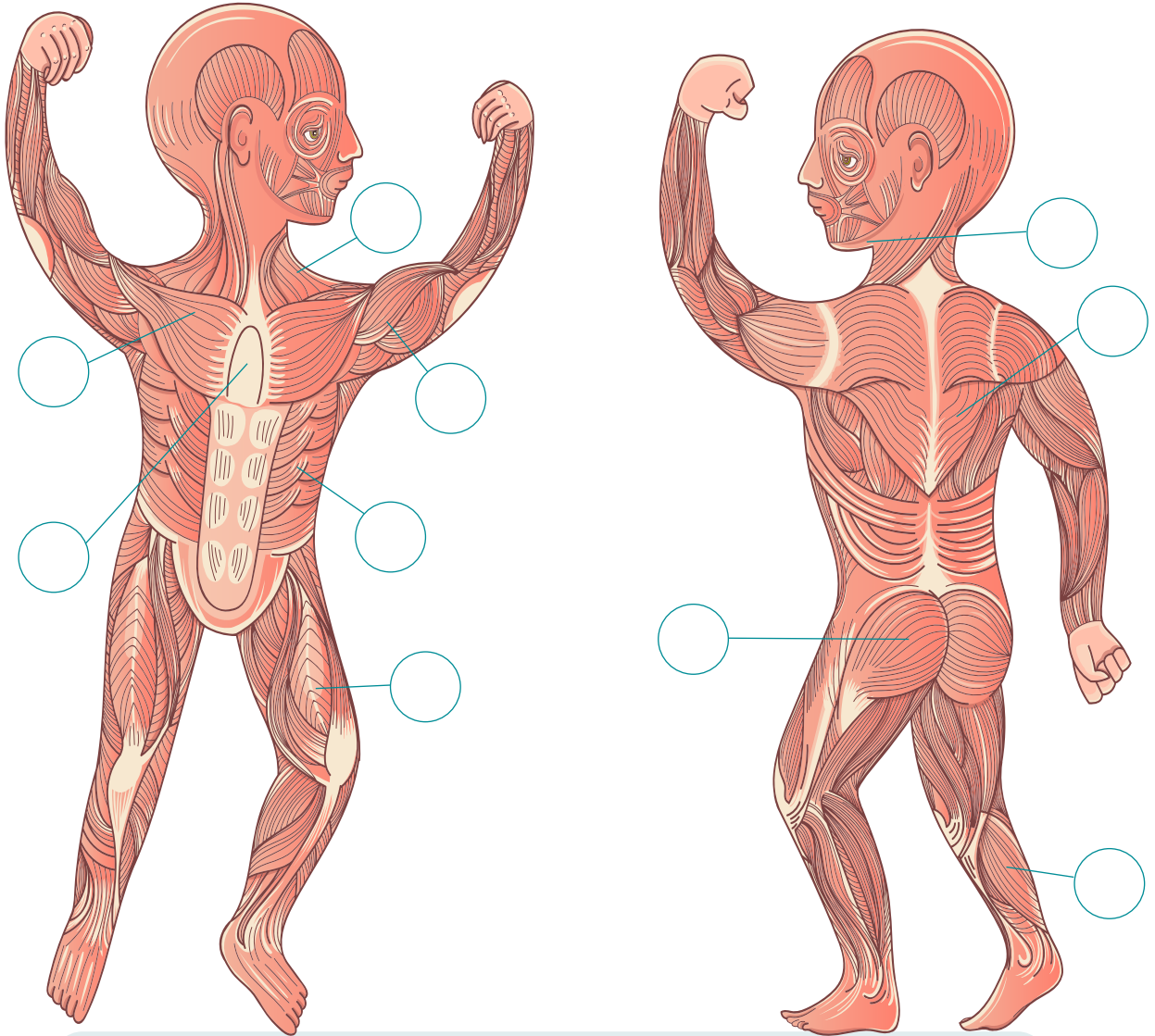


- |                                     |                                    |                                     |   |
|-------------------------------------|------------------------------------|-------------------------------------|---|
| <input type="checkbox"/> endaparmur | <input type="checkbox"/> botnlangi | <input type="checkbox"/> gallblaðra | <input type="checkbox"/> smáþarmar        |
| <input type="checkbox"/> lifur      | <input type="checkbox"/> magi      | <input type="checkbox"/> kok        | <input type="checkbox"/> ristill          |
| <input type="checkbox"/> munnur     | <input type="checkbox"/> vélinda   | <input type="checkbox"/> bris       | <input type="checkbox"/> munnvatnskirtlar |





**Vöðvar** Í líkamanum eru yfir 600 vöðvar, það er magnað!  
Hér eru nokkrir mjög mikilvægir. Þekkir þú einhverja þeirra?  
Finndu þá og merktu inn á myndina.



1 kálfavöðvi

2 bakvöðvi

3 lærvöðvi

4 hjartavöðvi

5 hálsvöðvi

6 kjálfavöðvi

7 upphandleggsvöðvi

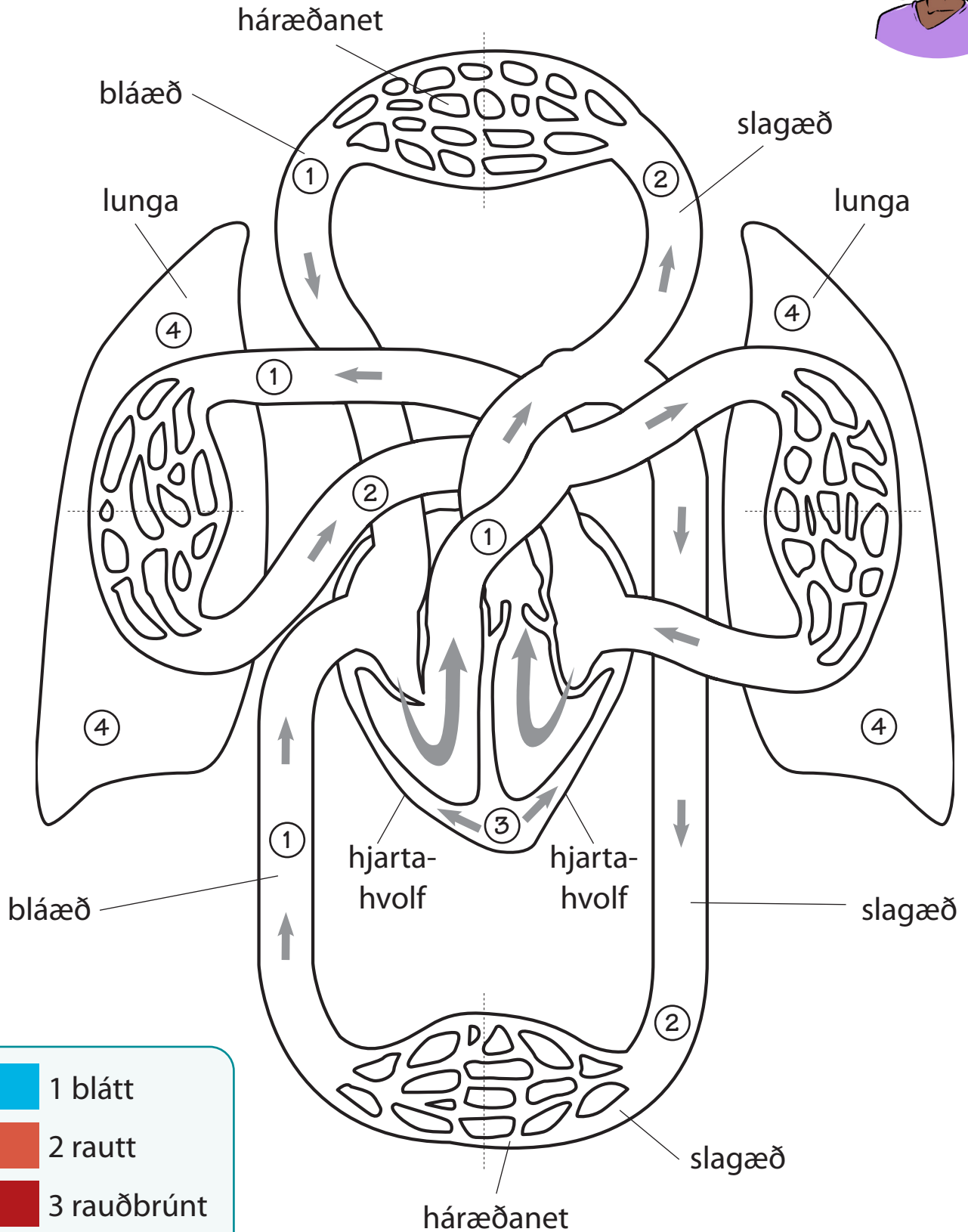
8 brjóstvöðvi

9 rassvöðvi

10 kviðvöðvar



**Leið blóðsins** Blóðrásarkerfið er ótrúlega flott og færir líkamanum okkar næringu og súrefni. En hvernig ferðast blóðið um allar þessar æðar? Litaðu myndina.




<span style="display:inline-block; width:15px; height:15px; background-color:blue; border:1px solid black;"></span> 1 blátt
<span style="display:inline-block; width:15px; height:15px; background-color:orange; border:1px solid black;"></span> 2 rautt
<span style="display:inline-block; width:15px; height:15px; background-color:red; border:1px solid black;"></span> 3 rauðbrúnt
<span style="display:inline-block; width:15px; height:15px; background-color:lightpink; border:1px solid black;"></span> 4 ljósbleikt

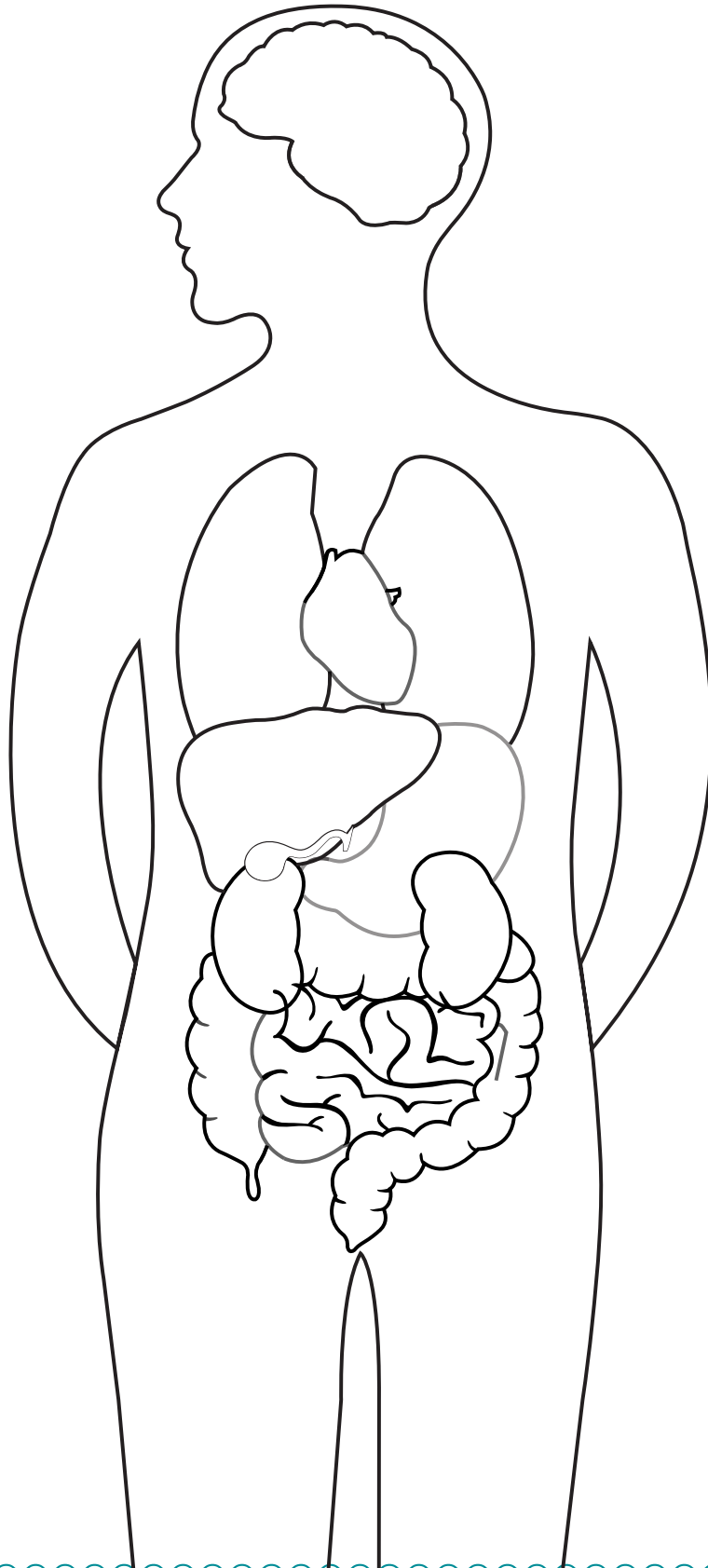
**ÁSKORUN:** Teiknaðu þína eigin skýringarmynd af hjartanu.



**Líffærin stór og smá** Mér finnst gott að læra með litum. Það auðveldar mér að muna. Hjálpumst að við að lita skýringamyndina af líffærunum.

Litaðu:

-  heili
-  lungu
-  ristill
-  lifur
-  gallblaðra
-  nýru
-  magi
-  smáþarmar
-  hjarta






**Lífstílskönnun** Við eigum einn líkama sem þarf svefn, næringu og hreyfingu. Stundið þið heilbrigðan lífsstíl? Kannið málið og setjið niðurstöðuna upp sem súlurit.


### Spyrjið 10 einstaklinga í skólanum og skráið svörin með talnastrikum

Spurning	Já	Nei
Náðir þú 9 klukkutíma svefni í nótt?		
Borðaðir þú morgunmat dag?		
Fékkstu þér ávöxt í gær?		
Finnst þér gaman að hreyfa þig?		


	Já	Nei
10		
9		
8		
7		
6		
5		
4		
3		
2		
1		

  
svefn


	Já	Nei
10		
9		
8		
7		
6		
5		
4		
3		
2		
1		

  
morgunmatur

	Já	Nei
10		
9		
8		
7		
6		
5		
4		
3		
2		
1		

  
ávöxtur

	Já	Nei
10		
9		
8		
7		
6		
5		
4		
3		
2		
1		

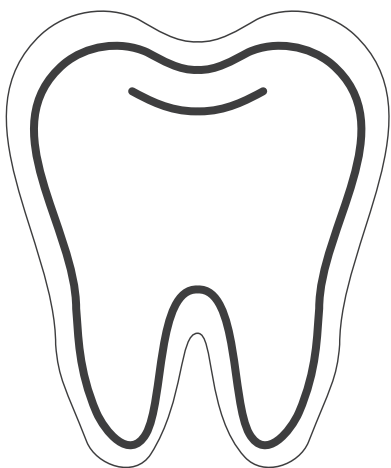
  
hreyfing



**Tilraun - Hreinar tennur** Ætli efnin í matnum liti tennurnar okkar? Gerum smá eggjatilraun. Setjum fjögur egg í mismunandi vökva. Hvernig ætli þau líti út eftir sólarhring?

PDF

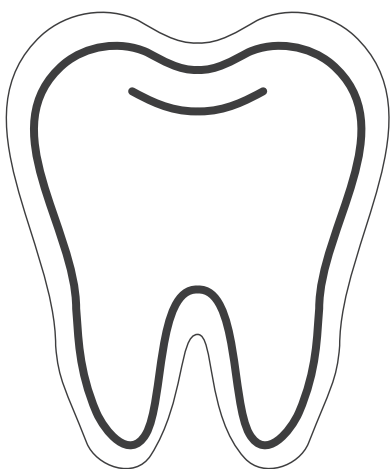
## Hvað heldur þú að gerist?



vökvi



vökvi



vökvi



vökvi

Niðurstaða: \_\_\_\_\_


\_\_\_\_\_

\_\_\_\_\_

\_\_\_\_\_



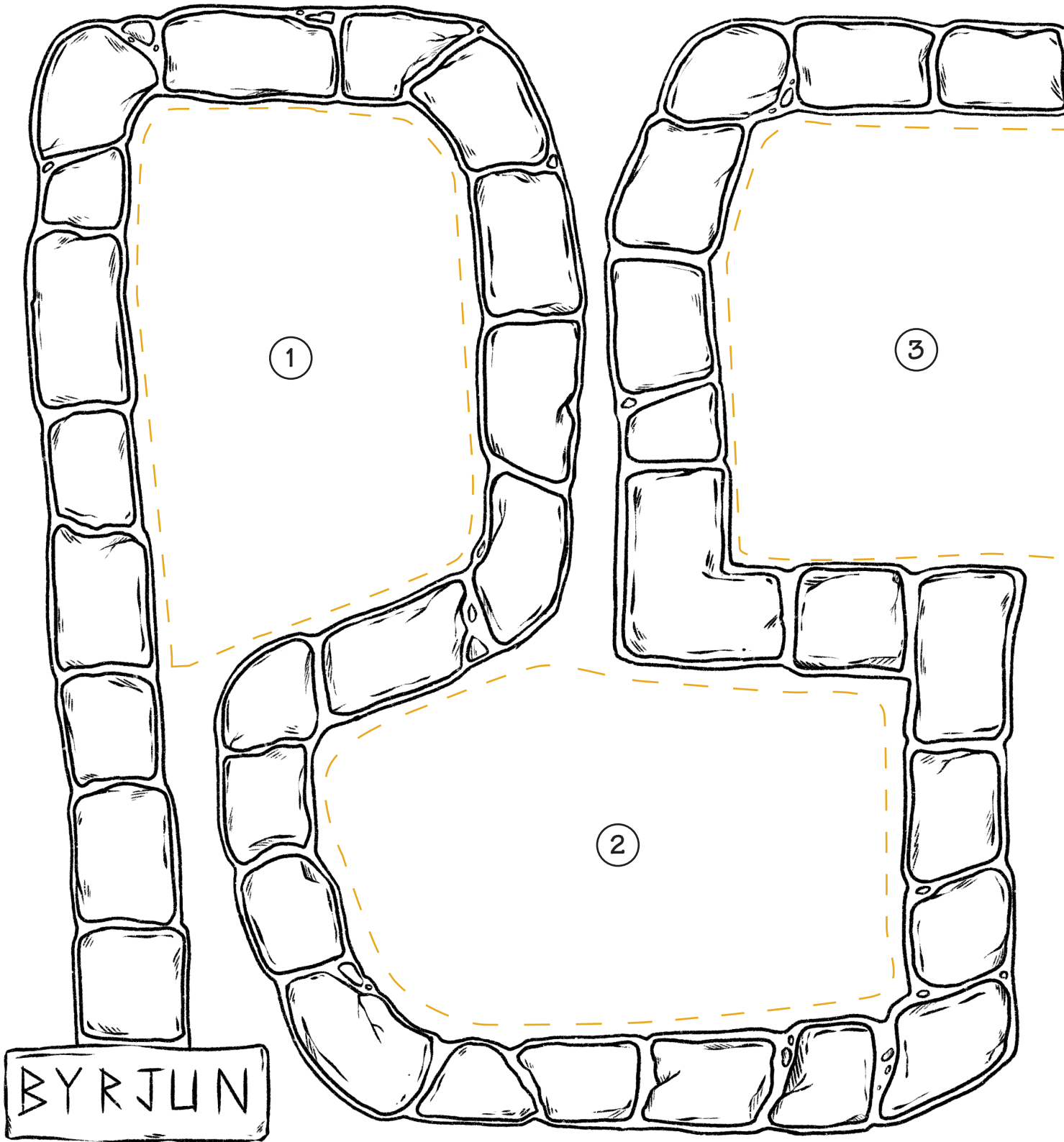
**ÁSKORUN:** Skráðu tannburstun vikunnar á Tannkortið.

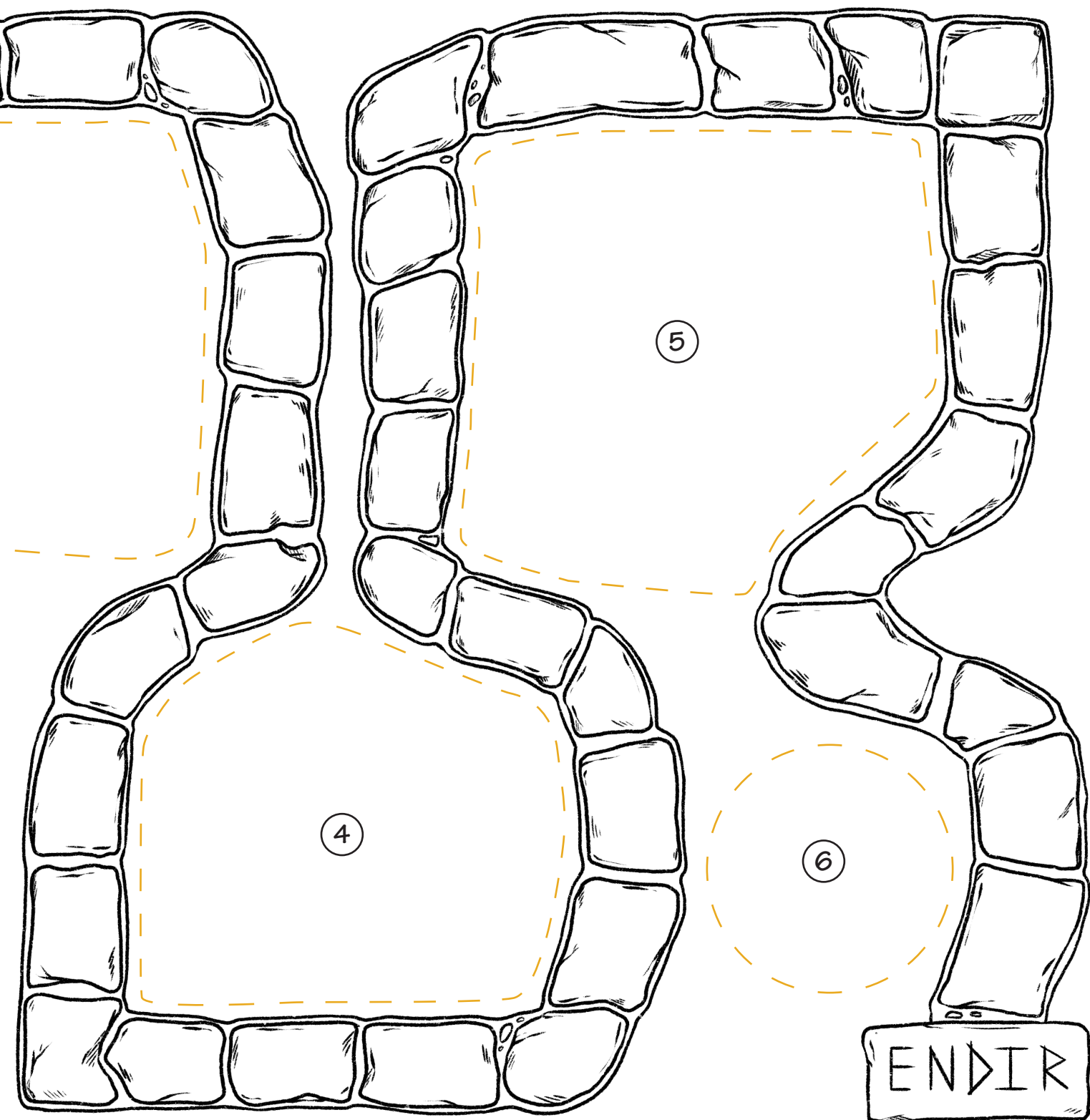


**Steinaldarspilið** Ég elska mannkynssögu, teiknimyndasögur og söguspil. Það þarf nú eitthvað að laga þetta borðspil. Getur þú hjálpað mér?



PDF












**Blómplantan** Það er gaman að rækta blóm og líka nauðsynlegt að þekkja hluta plöntunnar. Skrifaðu rétt orð á línurnar og litaðu blómið.



stilkur blómkróna laufblað frjóhnappur krónublað rót




**Þekkir þú trén?** Þekkir þú þessi algengu tré? Ef þú raðar trjánum í rétta stafrófsröð finnur þú lausnina!



reynitré



ösp



ölur



loðvíðir



gullregn

garðahlynur

grenitré

1 birki

rifs

fura





**Tilraun - Litríkt kál** Það er hollt að borða litríkt grænmeti. Hvers vegna ætli það sé? Hér er skemmtileg tilraun sem sýnir hvernig plöntur drekka. Fylgdu leiðbeiningunum.

### Efni og áhöld

matarlitur

- gulur
- rauður
- grænn
- blár

kínakál

vatn

4 stór glös

### Aðferð

1. Settu vatn í glösin.
2. Litaðu vatnið með nokkrum dropum af matarlit. Einn litur í hvert glas.
3. Dýfðu blaði af kínakáli í litaða vatnið.
4. Geymdu kínakálið í vatninu í um það bil 24 tíma.

**Hvað gerðist?**

---

---

---

**Teiknaðu skýringarmynd:**





**Trampólínprófið** Ég elska að hoppa á trampólíni en þú? Þau geta samt verið hættuleg. Notaðu Trampólínprófið til að kanna málið heima eða í skólanum.



1 Hvar stendur trampólínið?

- Á grasi\*
- Á mjúku undirlagi\*
- Það er niðurgrafið\*
- Á hörðu undirlagi

2 Hversu mikið autt pláss er í kringum trampólínið?

- 2,5 metrar (250 cm) eða meira í allar áttir\*
- Minna en 2,5 metrar (250 cm) í allar áttir

3 Er trampólínið tryggilega fest niður?

- Já\*
- Nei

4 Er öryggisnet í kringum trampólínið?

- Já\*
- Já, en það er rífið
- Nei

5 Hylur hlífðardúkur alla gormana?

- Já\*
- Nei

6 Hámarksfjöldi á trampólíni er einn. Farið þið eftir þessari reglu?

- Já\*
- Stundum
- Nei

7 Vitið þið hver hámarksþyngdin fyrir trampólínið er?

- Já\*
- Nei

8 Farið þið eftir reglum um hámarksþyngd á trampólíninu?

- Já\*
- Stundum
- Nei

**4 stjörnur eða færri:** Því miður, þið félluð á trampólínprófinu. Skoðið niðurstöðurnar vel og bætið úr því sem upp á vantar. Öryggi þeirra sem nota trampólínið er í hættu!




**5–7 stjörnur:** Þið náðuð trampólínprófinu! Athugið samt að eftir því sem stigin ykkar eru færri, því hættulegra er að hoppa á trampólíninu. Skoðið niðurstöðurnar vel og bætið úr því sem upp á vantar. Öryggi þeirra sem nota trampólínið er ekki nægilega mikið!




**8 stjörnur:** Vá, til hamingju! Þið eruð algjörir trampólínmeistarar sem ætlið greinilega að tryggja góða skemmtun með hámarksöryggi. Haldið áfram að fylgjast með að allir hopparar fari eftir reglum um notkun.



**Þekkir þú dýrið?** Náttúran er falleg og gaman að teikna hana. En sum dýr geta stungið og bitið. Þekkir þú þessi? Skráðu heiti þeirra í eintölu og fleirtölu.

**skógarmítill eldmaur geitungur  
starafló mýfluga lúsmý**

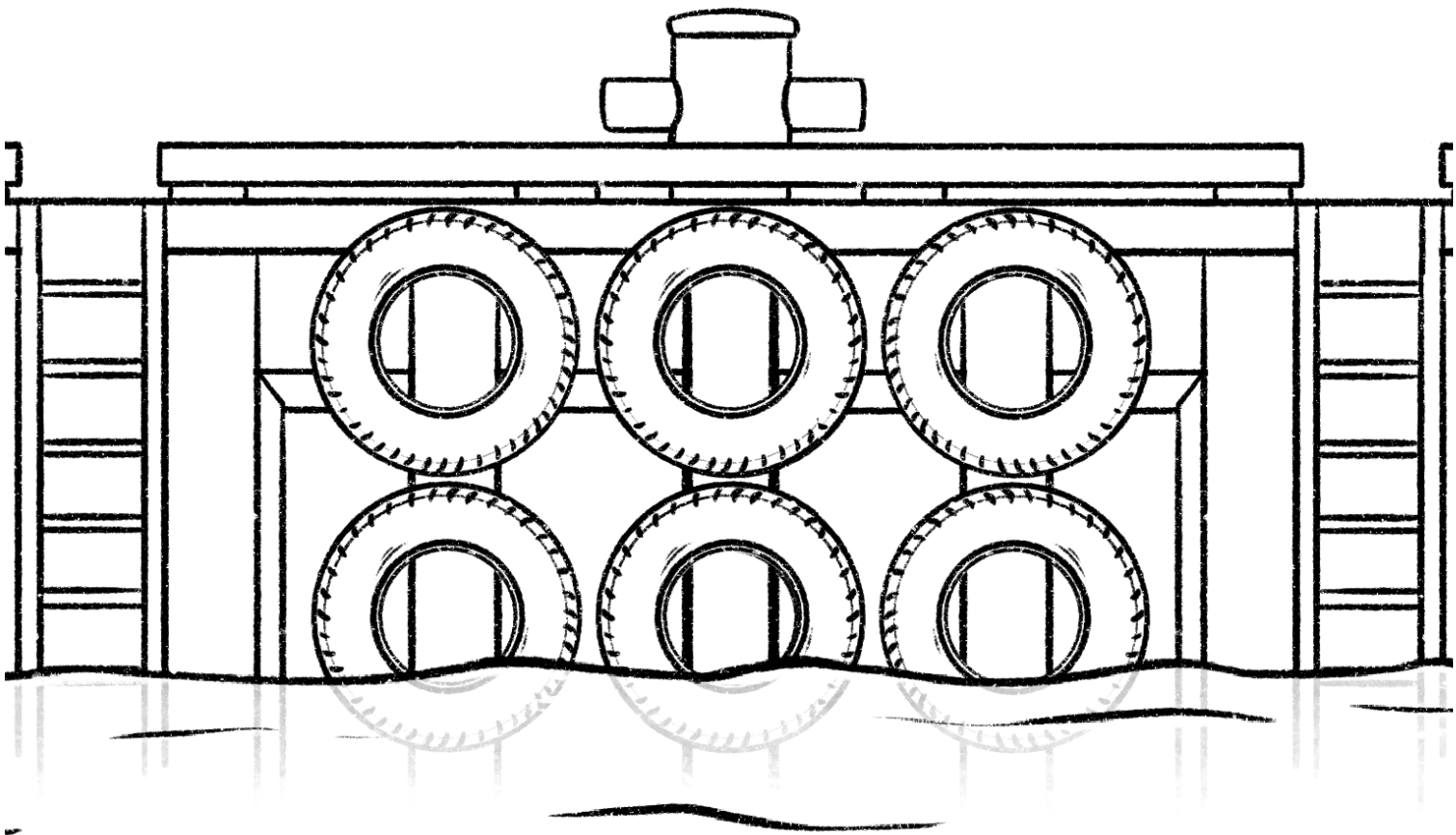
		
et.	et.	et.
ft.	ft.	ft.

		
et.	et.	et.
ft.	ft.	ft.





**Örugg á bryggjunni** Það er eins gott að það er bryggjukantur hér, annars gæti ég dottið í sjóinn! Hlustum á kennarann og teiknum svo og litum í réttum litum.





**Hvað gæti gerst?** Hér er mikið um að vera! Ætli fólknið hafi ekki lært um hættur við ár og vötn? Skráið rétt númer í hringina og ræðið svo saman hvað gæti gerst.



- 1 Gæti runnið á hálum steinum.
- 2 Gætu dottið í straumharða á.
- 3 Gæti drukknað ef kajaknum hvolfir.
- 4 Þarf að vera betur klædd.
- 5 Gæti dottið fram fyrir sig í kalt vatnið.
- 6 Þurfa að gæta barnsins síns betur.
- 7 Þarf að spara kraftana og bíða eftir björgun.
- 8 Þarf að lesa betur á skiltin.




**Öryggisgátan** Hér er fullt af orðum sem tengjast öryggi á byggingarsvæðum. Skoðaðu myndir og orð og finndu hvar þau passa í krossgátuna.

**Lóðrétt**

- heyrnarhlífar
- hlífðargleraugu
- rykgríma
- verkfærabelti
- vinnubuxur
- öryggisstígvél

**Lárétt**

- endurskinsvesti
- fallvarnarbelti
- vinnuhanskar
- öryggishjálmur

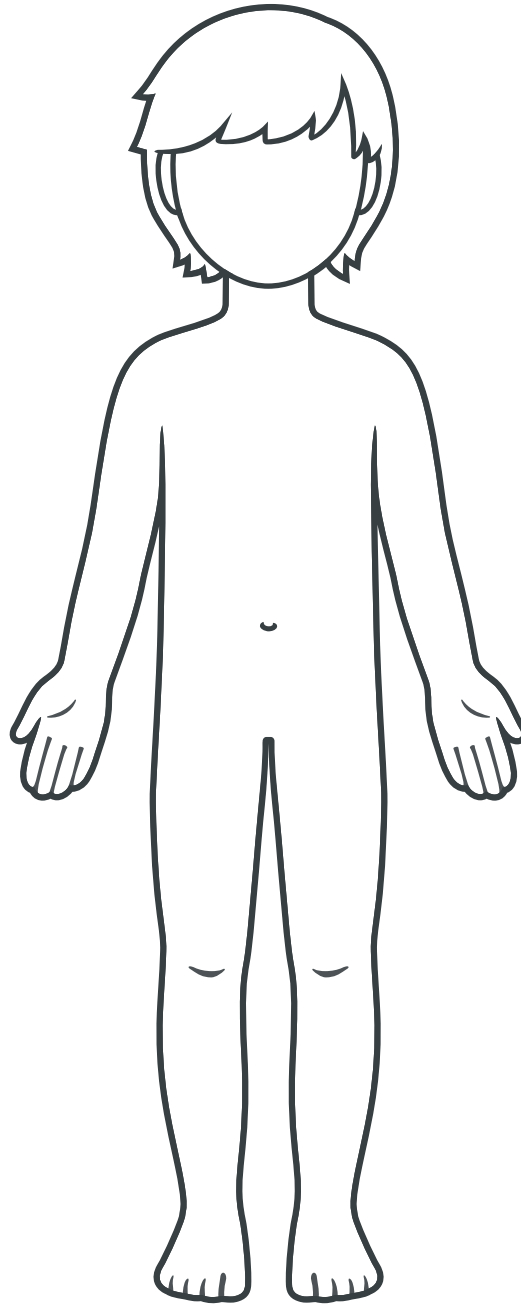


A crossword puzzle grid with various safety-related icons placed around it. The grid consists of white squares for letters and empty spaces. The icons include a yellow hard hat, a green safety vest, an orange work boot, a pair of yellow and white work gloves, a pair of red and black headphones, a pair of dark work pants, a yellow and black safety harness, a toolbox, a white respirator mask, and a pair of safety glasses.






**Flugeldavarnir** Er ekki öruggt að þú þekkir allar flugelda-reglurnar? Kláraðu að teikna inn á myndina allt sem þarf að hafa í huga. Svo máttu lita hana fallega.

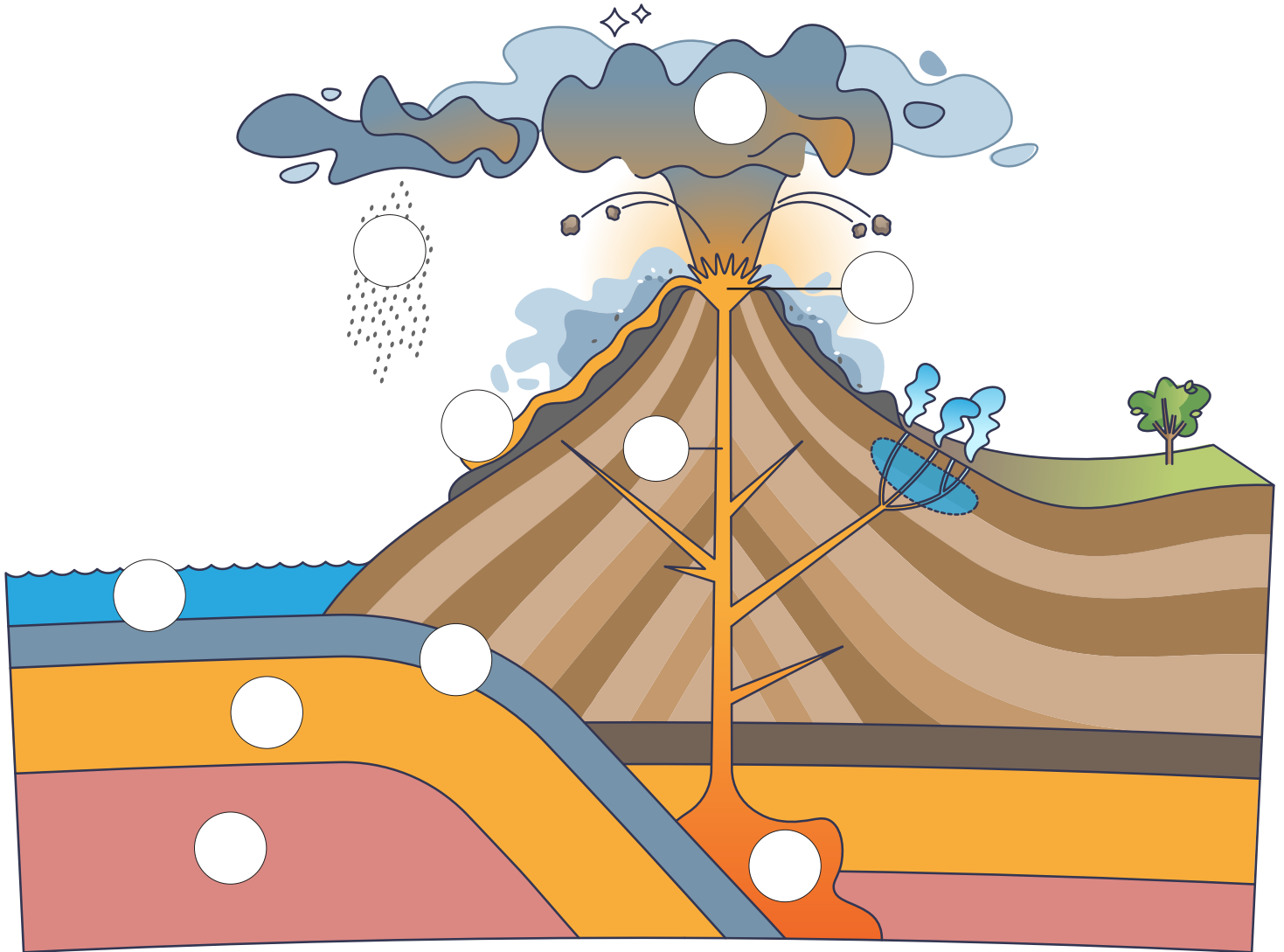


### Teiknaðu:

1. Hlý föt á barnið.
2. Ljósaperu yfir höfði til að muna öryggisreglur.
3. Góða vettlinga sem verja hendur.
4. Hlífðargleraugu sem verja augun.
5. Hund bundinn við girðingu.
6. Handblys sem aldrei má taka í sundur.
7. Skotpall fyrir flugelda.
8. Flugelda að springa á himninum.



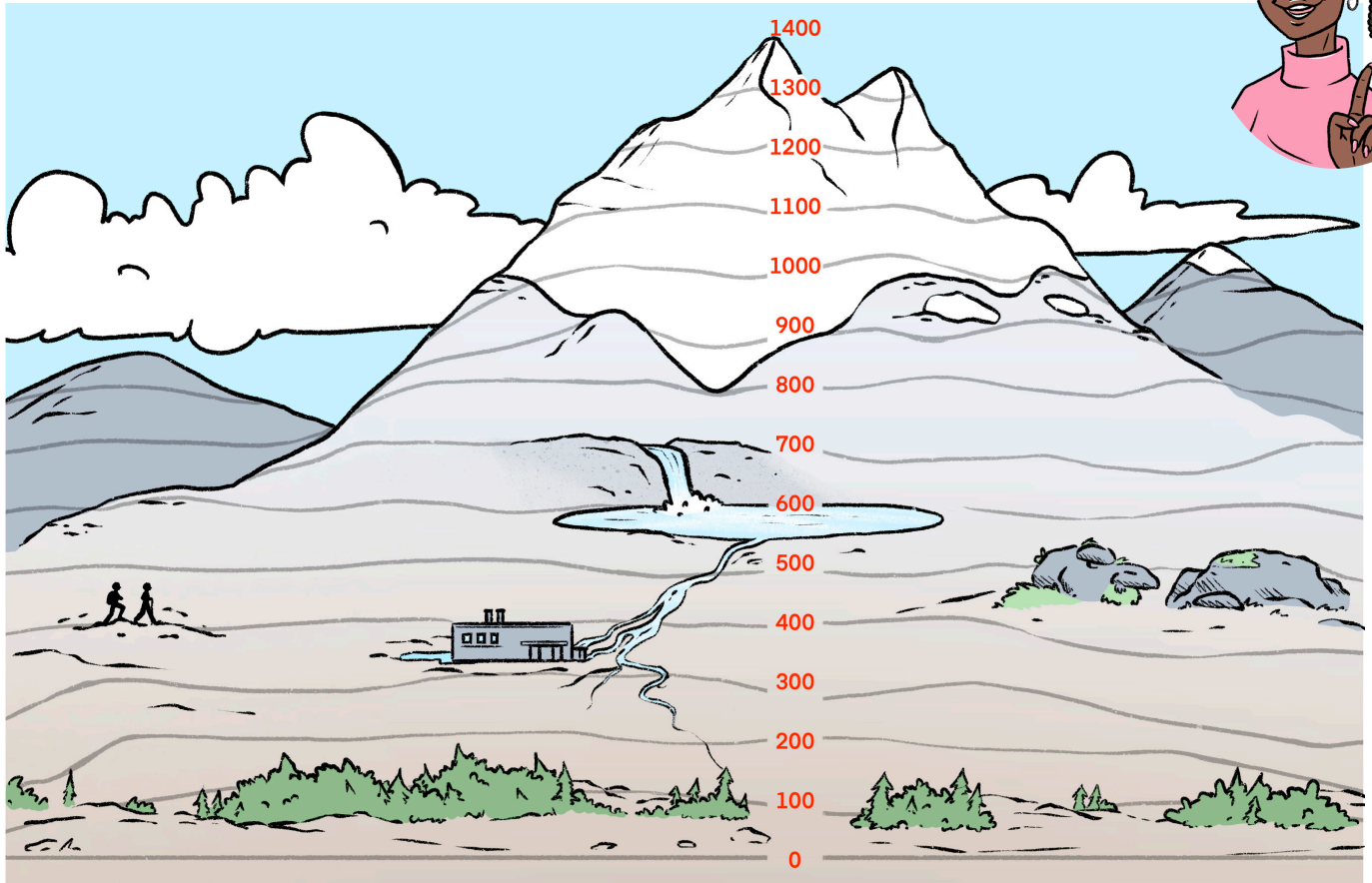
**Neðarsjávareldgos** Ísland varð til við endurtekin neðansjávareldgos. Það gerðist fyrir löngu og tók margar milljónir ára. Skráðu rétt númer í kassana.



- |              |                   |
|--------------|-------------------|
| 1 hraunflæði | 6 möttull         |
| 2 gosmökkur  | 7 jarðskorpufleki |
| 3 kvikuhólf  | 8 gosrás          |
| 4 aska       | 9 gígur           |
| 5 Atlantshaf | 10 hafsbotn       |



**Hæðarlínur og sjávarmál** Hér er flott teikning af fjalli. Hvað er það eiginlega hátt? Kíkjum á þessar spurningar saman og teiknum það sem vantar.



### Hversu hátt yfir sjávarmáli er:





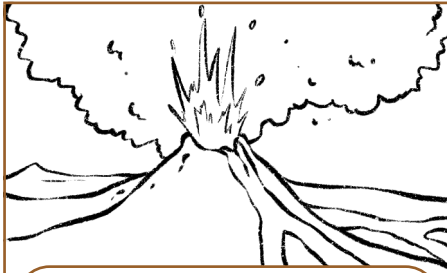
- |                                       |                      |
|---------------------------------------|----------------------|
| Neðsti hluti snjórandarinnar? _____ m | Fossinn? _____ m     |
| Hæsti toppur fjallsins? _____ m       | Virkjunin? _____ m   |
| Göngufólkið? _____ m                  | Stöðuvatnið? _____ m |
| Stóri tröllasteinninn? _____ m        | Skóglendið? _____ m  |

### Teiknaðu:

- |                                     |   |
|-------------------------------------|---|
| 1 Snjókarl 200 m ofar en fossinn.   | 4 Tjald 100 m neðar en hreindýrin.                  |
| 2 Flugvélaflak í 1200 m hæð.        | 5 Áttavilltan jólasvein í sömu hæð og steintröllið. |
| 3 Hreindýr 50 m neðar en virkjunin. | 6 Kind í 650 m hæð.                                 |



**Margs konar landslag** Landið okkar er bæði fallett og fjölbreytt. Við höfum eldgos og jökla, sanda og fljót sem dæmi. Skráðu hvaða náttúruperlur þetta eru og litaðu þær síðan.



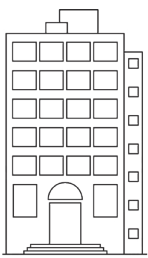
foss eldfjall gígur hellir eyja bjarg gil  
fjara hraun jökull fljót stöðuvatn



**Hvar býr fólkia?** Á Íslandi eru mörg þorp og bæir. Kannski getum við fyllt heila stafrófstöflu með þeim? Hvað skyldi margt fólk búa á hverjum stað? Könnum málið.



A _____	I _____	R _____
Á _____	Í _____	S _____
B _____	J _____	T _____
D _____	K _____	U _____
Ð _____	L _____	Ú _____
E _____	M _____	V _____
É _____	N _____	Y _____
F _____	O _____	Þ _____
G _____	Ó _____	Æ _____
H _____	P _____	Ö _____



Ísafjörður \_\_\_\_\_

Mosfellsbær \_\_\_\_\_

Neskaupstaður \_\_\_\_\_

Egilsstaðir \_\_\_\_\_

Borgarnes \_\_\_\_\_

Vestmannaeyjar \_\_\_\_\_



Þorlákshöfn \_\_\_\_\_

Ólafsvík \_\_\_\_\_

Tálknafjörður \_\_\_\_\_

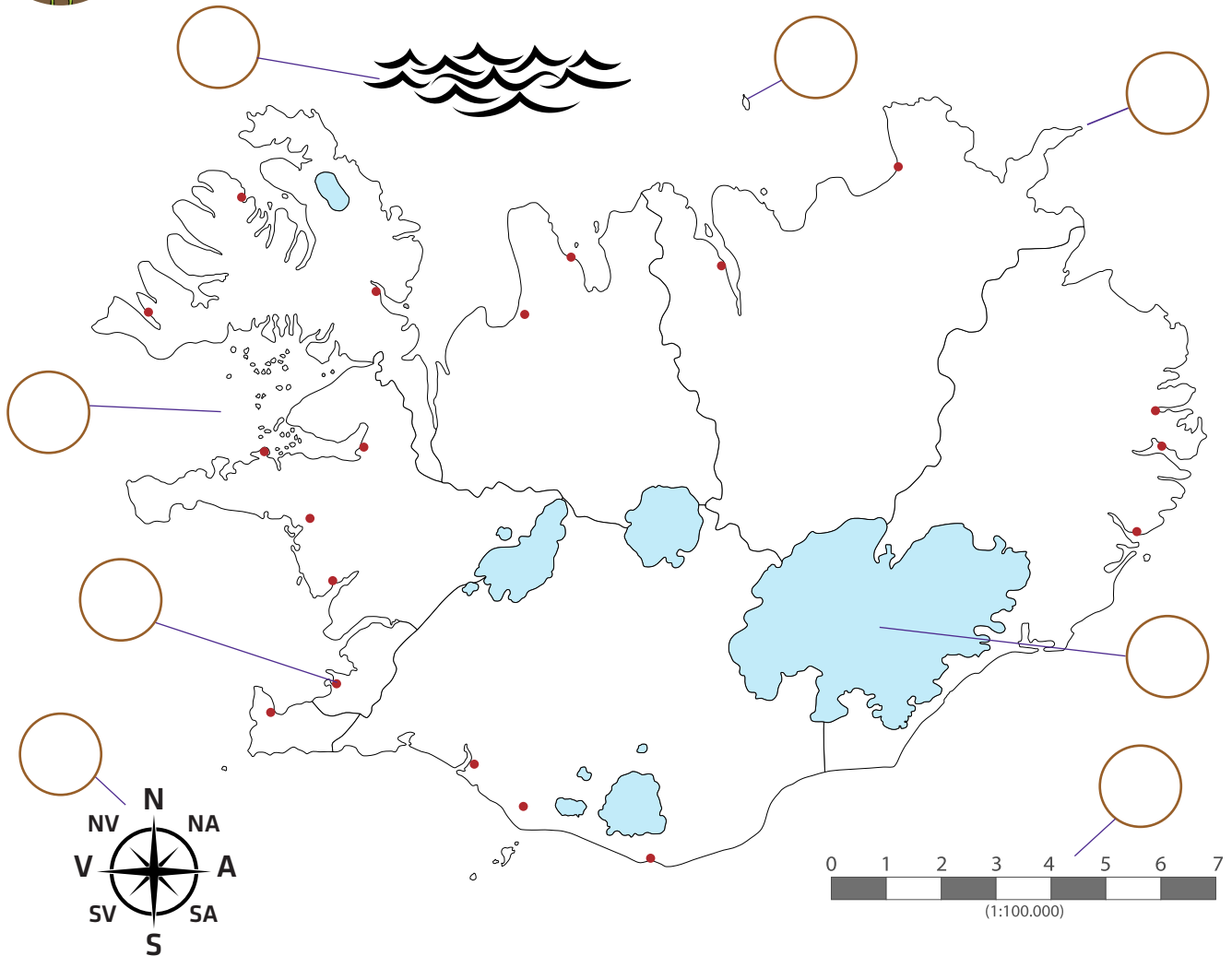
Húsavík \_\_\_\_\_

Grindavík \_\_\_\_\_

Laugarvatn \_\_\_\_\_



**Landshlutar, tákn og litir landakorta** Íslandi er skipt upp í átta landsvæði sem hvert hafa sitt heiti. Við notum líka ýmis tákn og liti til að útskýra kortin. Í hvaða landshluta býrð þú?



**Litaðu landshlutana eftir litakóðanum:**

- |                |                   |
|----------------|-------------------|
| Vesturland     | Austurland        |
| Vestfirðir     | Suðurland         |
| Norðvesturland | Suðurnes          |
| Norðausturland | Höfuðborgarsvæðið |

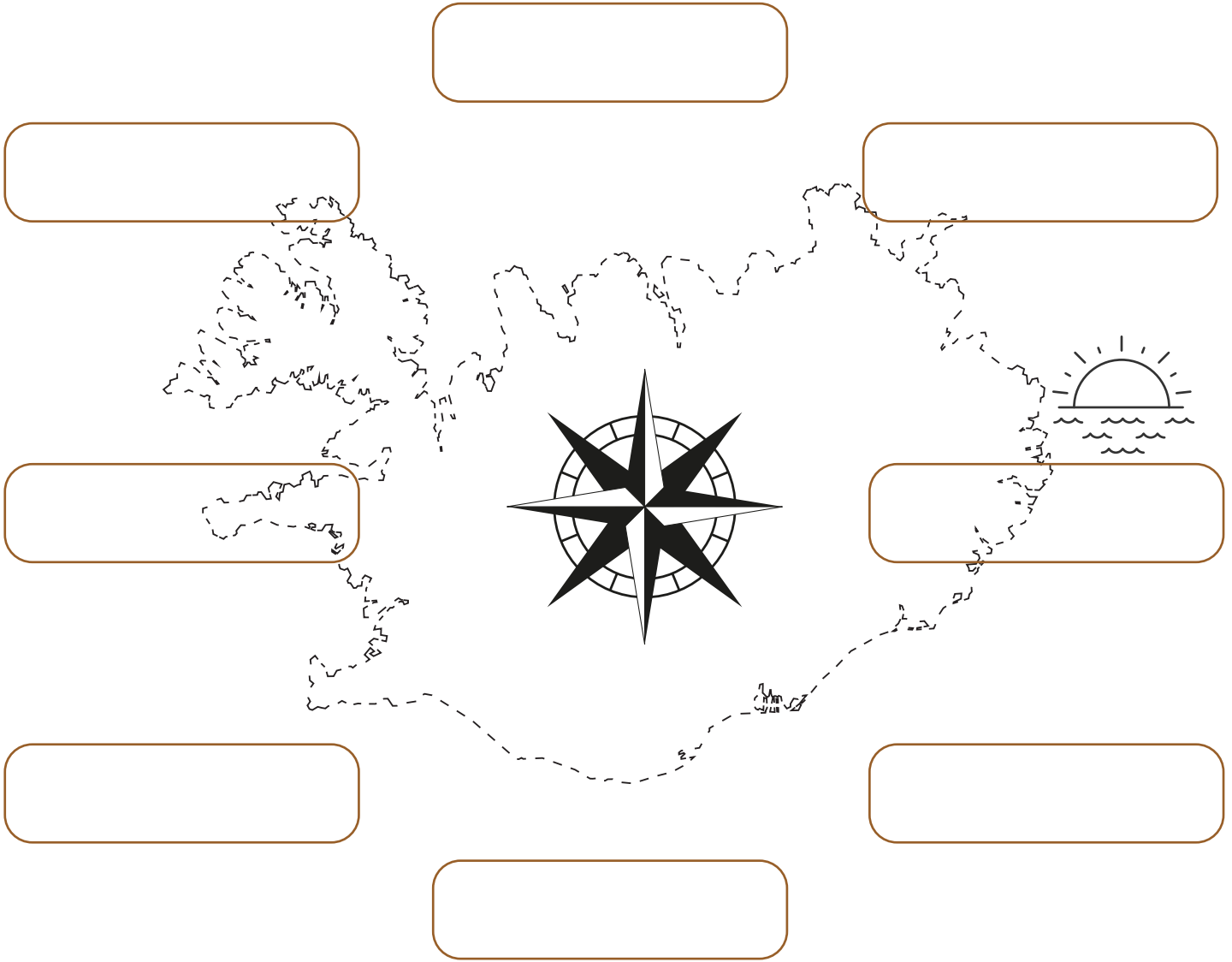
**Skráðu þessi númer í rétta hringi á kortinu.**

- ① sjór   ② eyja   ③ fjörður   ④ nes   ⑤ áttaviti  
 ⑥ mælikvarði   ⑦ þéttbýlisstaður   ⑧ jökull

**ÁSKORUN:** Hvaða þéttbýlisstaðir eru sýndir á kortinu?



**Höfuðáttirnar** Það er gott að þekkja áttirnar, sérstaklega þegar við erum að ferðast um landið okkar. Merktu þær inn á kortið. Ein vísbending: Sólin kemur upp í austri.



**norður   suðaustur   suður   austur**  
**norðvestur   vestur   norðaustur   suðvestur**



**Lykill að kristindómi** Birna bjó til þetta dulmál og bað mig um að leysa það en ég er í smá vanda. Notum stafrófslykilinn til að komast að því hvað stendur hér.

A	Á	B	D	Ð	E	É	F	G	H	I	Í	J	K	L	M
1	2	3	4	5	6	7	8	9	10	11	12	13	14	15	16
N	O	Ó	P	R	S	T	U	Ú	V	X	Y	Ý	Þ	Æ	Ö
17	18	19	20	21	22	23	24	25	26	27	28	29	30	31	32

1 Hvað kallast helgirit kristinnar trúar?

30	1	5	14	1	15	15	1	22	23	3	11	3	15	12	1

2 Hvernig dó Jesús?

10	1	17	17	26	1	21	14	21	18	22	22	8	6	22	23	24	21


3 Hvað heita tvær helstu hátíðir kristindómsins?

13	19	15	18	9	20	2	22	14	1	21					



4 Hver frelsaði mannkynið frá syndum sínum?

13	6	22	25	22	22	18	17	24	21	9	24	5	22		




5 Hverju fagnar kristið fólk á jólnum?

8	31	5	11	17	9	24	13	6	22	25	22				





**Falleg bænahús** Mér finnst gaman að læra um ný lönd og ólík trúarbrögð. Sjáðu bara þessa fallegu mosku! Skrifaðu rétt orð í eyðurnar og litaðu hana.



moska    turn    fólk    sál  
kallari    bænahús    andlit

Moska er \_\_\_\_\_ múslima.

Orðið \_\_\_\_\_ þýðir „staður þar sem fallið er fram“.

Við flestar moskur er \_\_\_\_\_.

Í hvert skipti sem \_\_\_\_\_ hrópar úr turni mosku

kemur \_\_\_\_\_ til að biðjast fyrir.

Áður en fólk fer inn í moskuna þvær það hendur, \_\_\_\_\_,

handleggi, höfuð og fætur til að hreinsa \_\_\_\_\_

og líkama.



**Allt í rugli** Mér finnst þessi trúarbragða-orð mjög áhugaverð. En hér er búið að rugla öllu! Hjápaðu mér að raða málsgreinunum rétt upp og skrifa á línurnar.

ára er  
gömul. um  
4000 Hindúatrúin




---



---



---

bækur kallast  
Vedaritin viskunnar.




---



---



---

trú í  
iðka musturum.  
sína Hindúar




---




---



---

Bramha skapar  
verur allar  
Guðinn heimsins.




---



---



---



**Tákn búddisma** Fjölskyldan mín er búddatrúar og við höfum lítið altari heima. Þar eru margir fallegir hlutir. Hvað passar saman? Lestu textann og settu rétt númer við hverja mynd.

**1 Sóhlífin**  
er tákn um skjól og verndun.

**2 Fiskurinn**  
táknar frið og samlyndi.

**3 Sigurborðinn**  
minnir búddista á hinn mikla sigur Búdda.

**4 Lótusblómíð**  
er tákn fegurðar og menntunar.

**5 Vasinn**  
er tákn langlífis.

**6 Kvængurinn**  
táknar útbreiðslu búddisma í heiminum.

**7 Hnúturinn**  
sýnir hvernig allt líf Jarðar tengist saman.

**8 Hjól lífsins**  
táknar fæðinguna, lífið, dauðann og endurfæðinguna.

Raðaðu heitum tákna í stafrófsröð.

1. \_\_\_\_\_

5. \_\_\_\_\_

2. \_\_\_\_\_


6. \_\_\_\_\_

3. \_\_\_\_\_

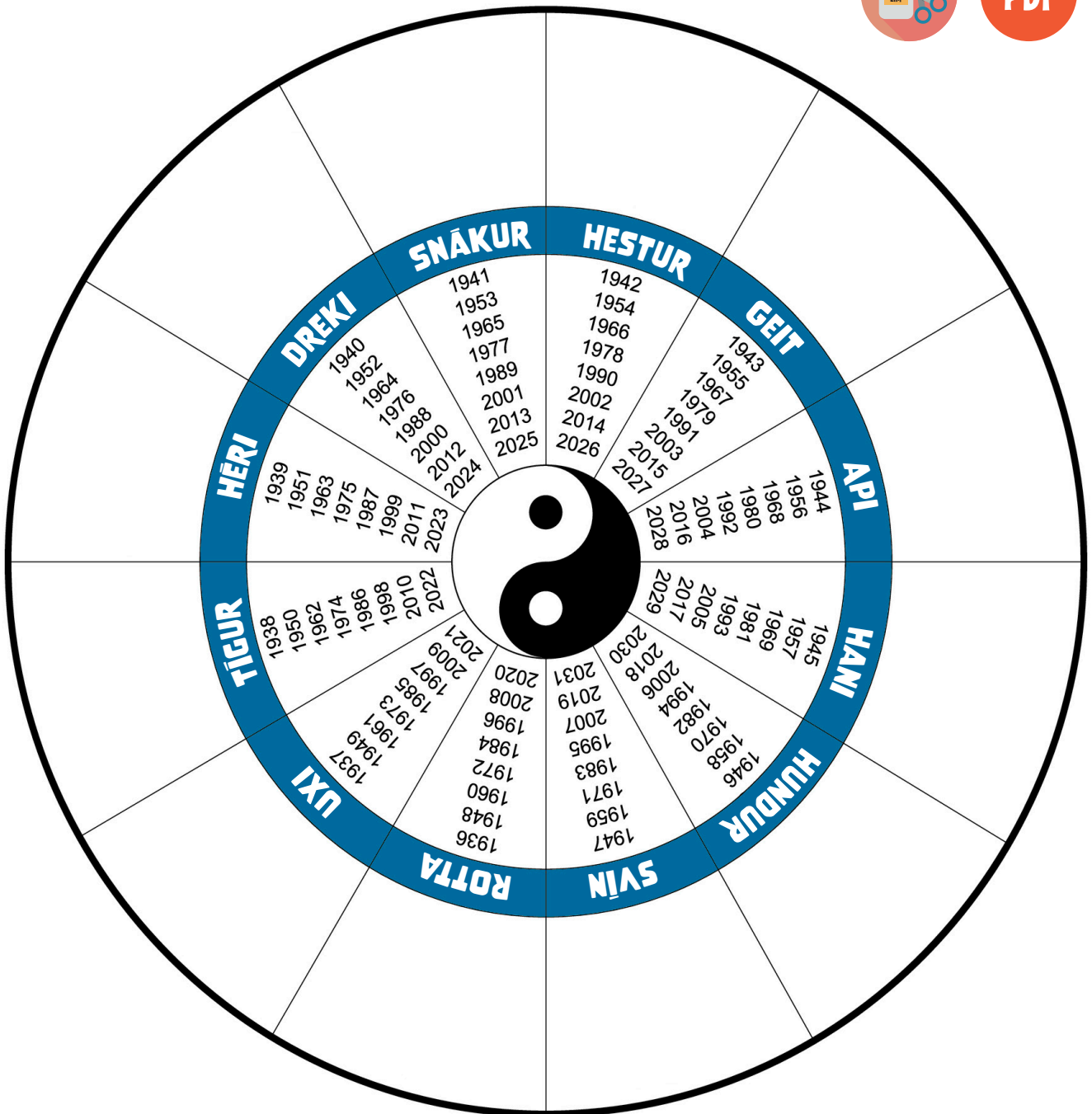
7. \_\_\_\_\_

4. \_\_\_\_\_

8. \_\_\_\_\_





**Dýrahringurinn** Kínverski dýrahringurinn er mjög fallegur. Hér þarf þó eitthvað að laga hann til. Límdu myndir inn í skífuna og skráðu hvaða ár þú og fjölskyldan þín fæddust.



nafn	fæðingar- ár	stjörnu- merki	nafn	fæðingar- ár	stjörnu- merki
Ég					



**Ólík trúarbrögð** Hér er trúlega svolítið skemmtileg þraut. Finndu hvaða trúarbrögðum táknin tilheyrja. Litaðu þau svo fallega, teldu og skráðu fjölda þeirra.





**Þetta er ég!** Það er margt sem gerir mig að mér, til dæmis landið mitt, fjölskylda mín og vinirnir, útlit mitt, áhugamálin og styrkleikarnir. Hvað gerir þig að þér? Fylltu í reitina.

nafn

aldur

þjóðerni

fatastill

fæðingarland

móðir

styrkleikar

hárlitur

veikleikar

faðir

móðurmál

húðlitur

augnlitur

annað

systkini

fram tíðardraumur

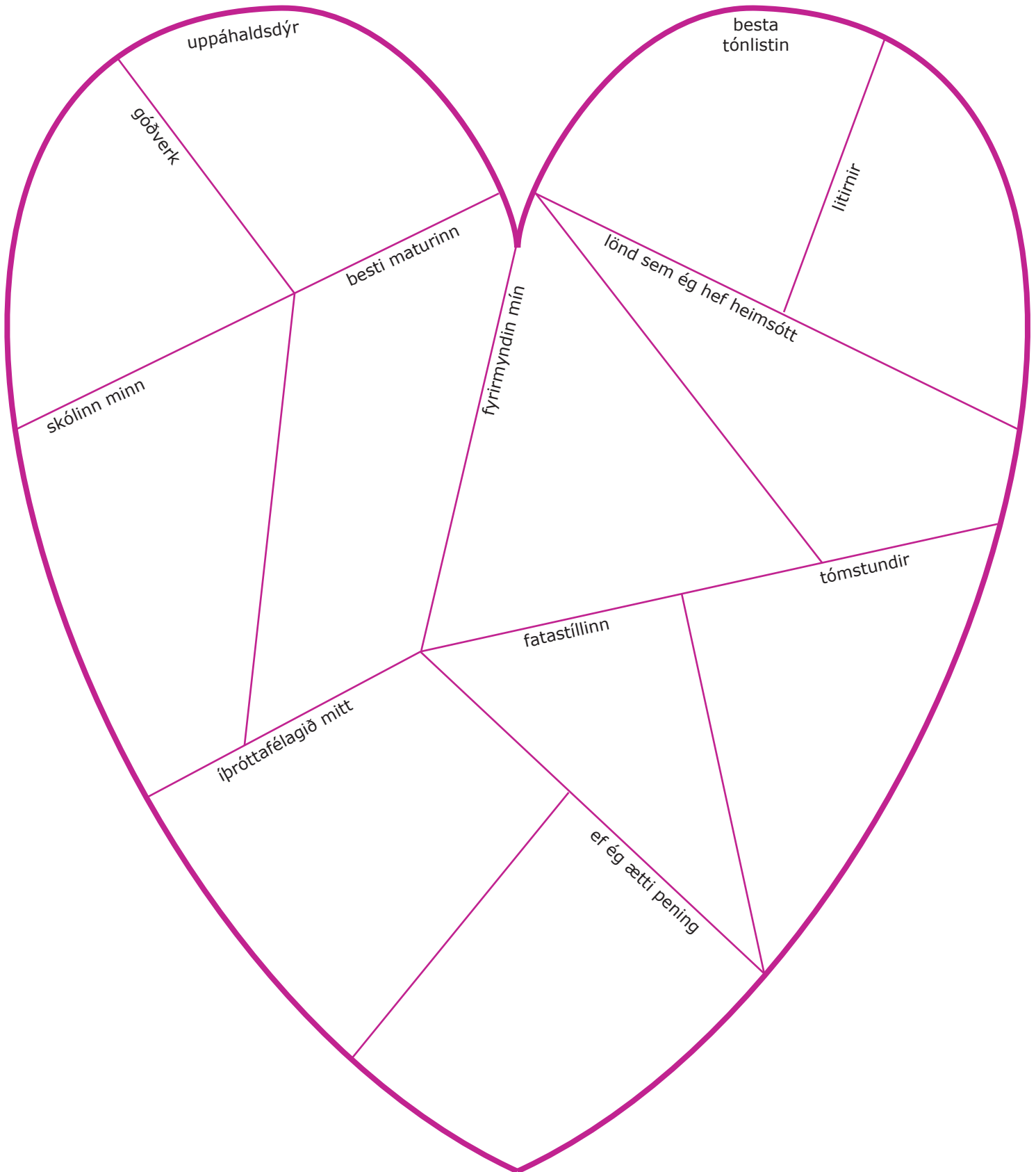
bestu vinir og vinkonur

áhugamál





**Mín hjartans mál** Náttúran er mitt hjartans mál en hvað með þig? Teiknaðu myndir í hjartað af því sem skiptir þig mestu máli. Skreyttu síðan hjartað og litaðu það.





**Ég hef val** Það er gott að hafa val en ég veit að stundum vel ég rangt. En þú? Fyllum inn í töfluna til að æfa okkur að bregðast vel við í ólíkum aðstæðum. Teiknaðu mynd af þér með Fróðnýju.




## Hvað get ég valið að gera þegar ...

ég reiðist öðrum?

aðrir reiðast mér?

ég er ósammála öðrum?

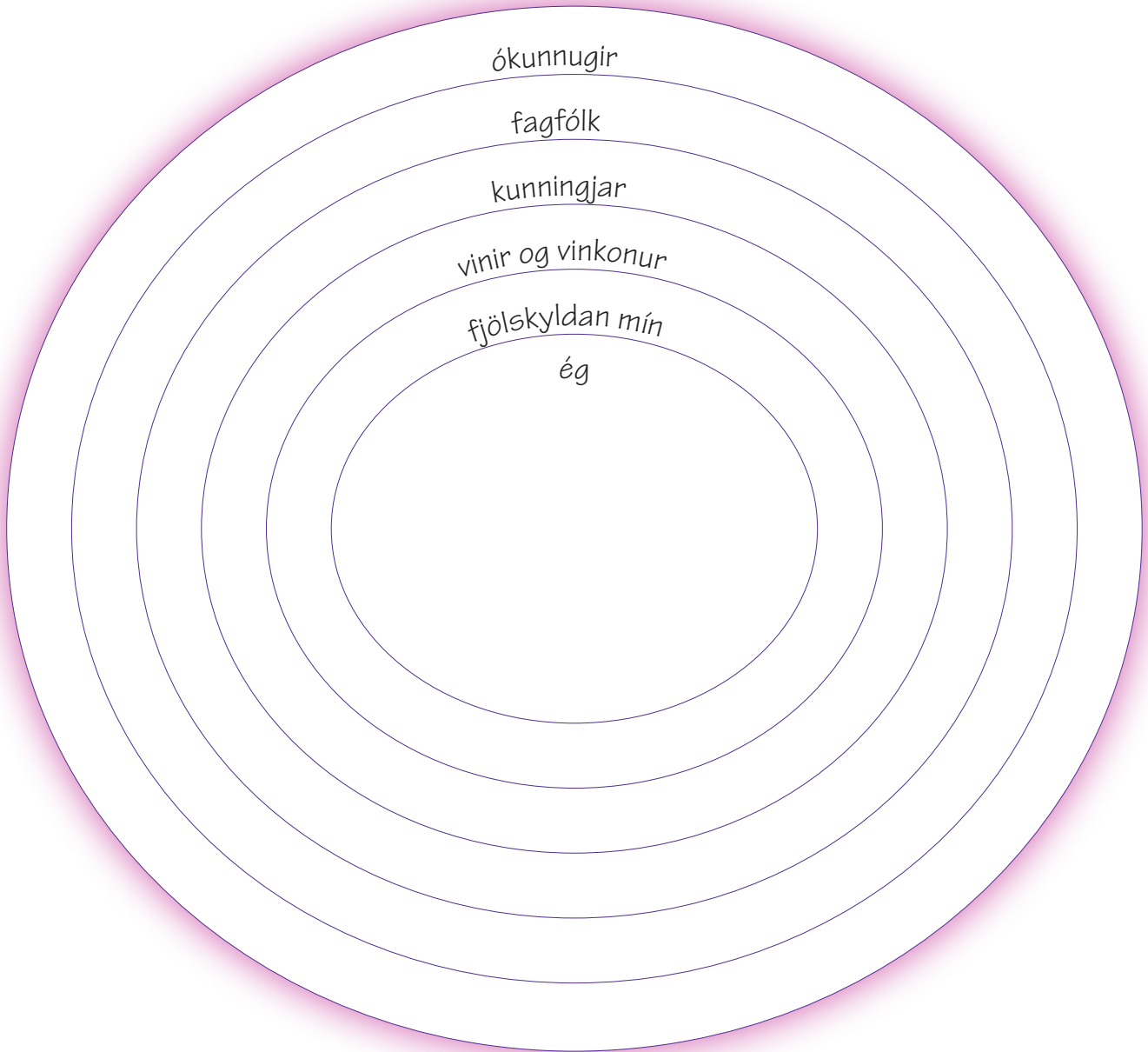
ég er að:







**Ég set mörk** Ég treysti sjálfum mér mjög vel en er lengur að treysta öðru fólki. Það fer eftir því hvar það er í tengslahringnum mínum. Hvernig lítur þinn tengslahringur út?



Segðu hvernig þér líður svo annað fólk skilji þig.



### Hvernig get ég sett mörk?

Ekki láta fólk hafa áhrif á skoðun þína eða valda þér vanlíðan vegna þinna marka.

Ef fólk virðir ekki mörkin þín ættir þú kannski að hætta samskiptum við það?

Sannir vinir og vinkonur virða mörk hvers annars.

Notaðu orðin: Mér finnst óþægilegt þegar þú ...





**Viðbrögð við skapvanda** Það er mannlegt að reiðast en stundum verðum við svo ofsareið að við gleymum öllu öðru. Þá er gott að hafa plan, fylltu inn í persónulega planið þitt.

## Persónulega planið mitt

Ég veit að ég er að komast í vont skap ef ég ...

Þrennt sem ég get **gert** til að róa mig:

Þrennt sem ég get **hugsað um** til að róa mig:

Fólk sem ég get **leitað til** ef ég reiðist:

Þetta má ég **aldrei gera** í reiðiskasti:

- |   |  |
|---|--|
| <input type="checkbox"/> meiða aðra     | <input type="checkbox"/> nota ljót orð |
| <input type="checkbox"/> skemma hluti   | <input type="checkbox"/> vera ógnandi  |
| <input type="checkbox"/> fleygja hlutum | <input type="checkbox"/> annað? _____  |



**Ég er furðuverk** Ég er svo þakklát fyrir líkamann minn. Hann er algjört furðuverk sem þarf að hugsa vel um. Hvað getur þú gert fyrir líkama þinn? Skráðu á línurnar.


Það sem líkaminn gerir fyrir mig:

- 1 \_\_\_\_\_
- 2 \_\_\_\_\_
- 3 \_\_\_\_\_
- 4 \_\_\_\_\_
- 5 \_\_\_\_\_

Það sem ég elska við líkama minn:



- 1 \_\_\_\_\_
- 2 \_\_\_\_\_
- 3 \_\_\_\_\_
- 4 \_\_\_\_\_
- 5 \_\_\_\_\_



Það sem er einstakt við mig:

- 1 \_\_\_\_\_
- 2 \_\_\_\_\_
- 3 \_\_\_\_\_
- 4 \_\_\_\_\_
- 5 \_\_\_\_\_

Það sem ég get gert til að halda heilsu:

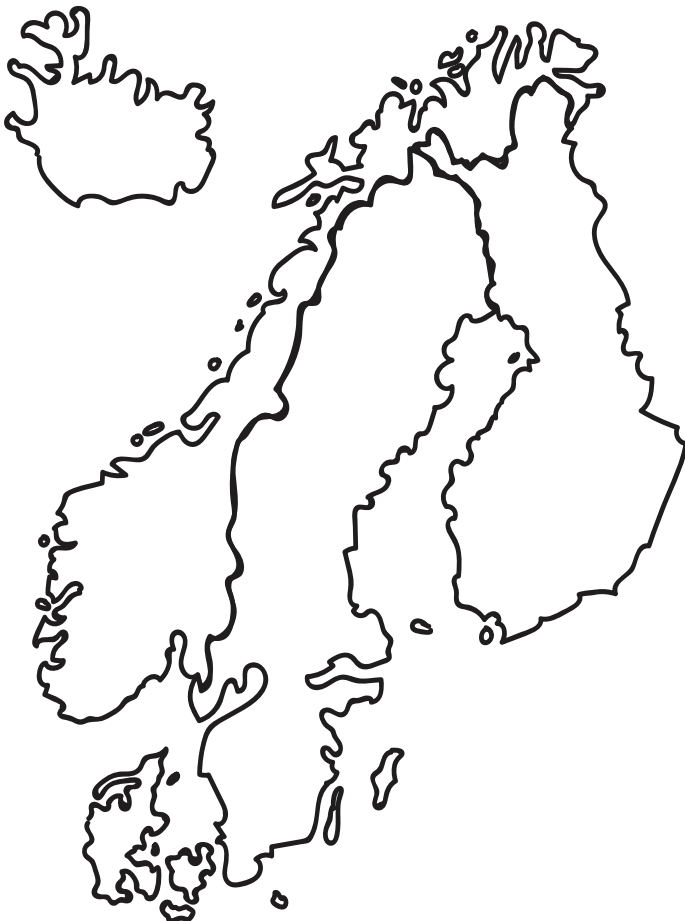
- 1 \_\_\_\_\_
- 2 \_\_\_\_\_
- 3 \_\_\_\_\_
- 4 \_\_\_\_\_
- 5 \_\_\_\_\_





**Líkt og ólíkt** Noregur er konungdæmi en ekki Ísland. Hvað er líkt og ólíkt með Norðurlöndunum? Hjálpið mér að teikna fána þessara landa og klára að fylla í töfluna.

land	Ísland	Noregur	Danmörk	Svíþjóð	Finnland
þjóðfáni					
tungumál					
einveldi					
konungdæmi	nei	já			
lýðveldi					

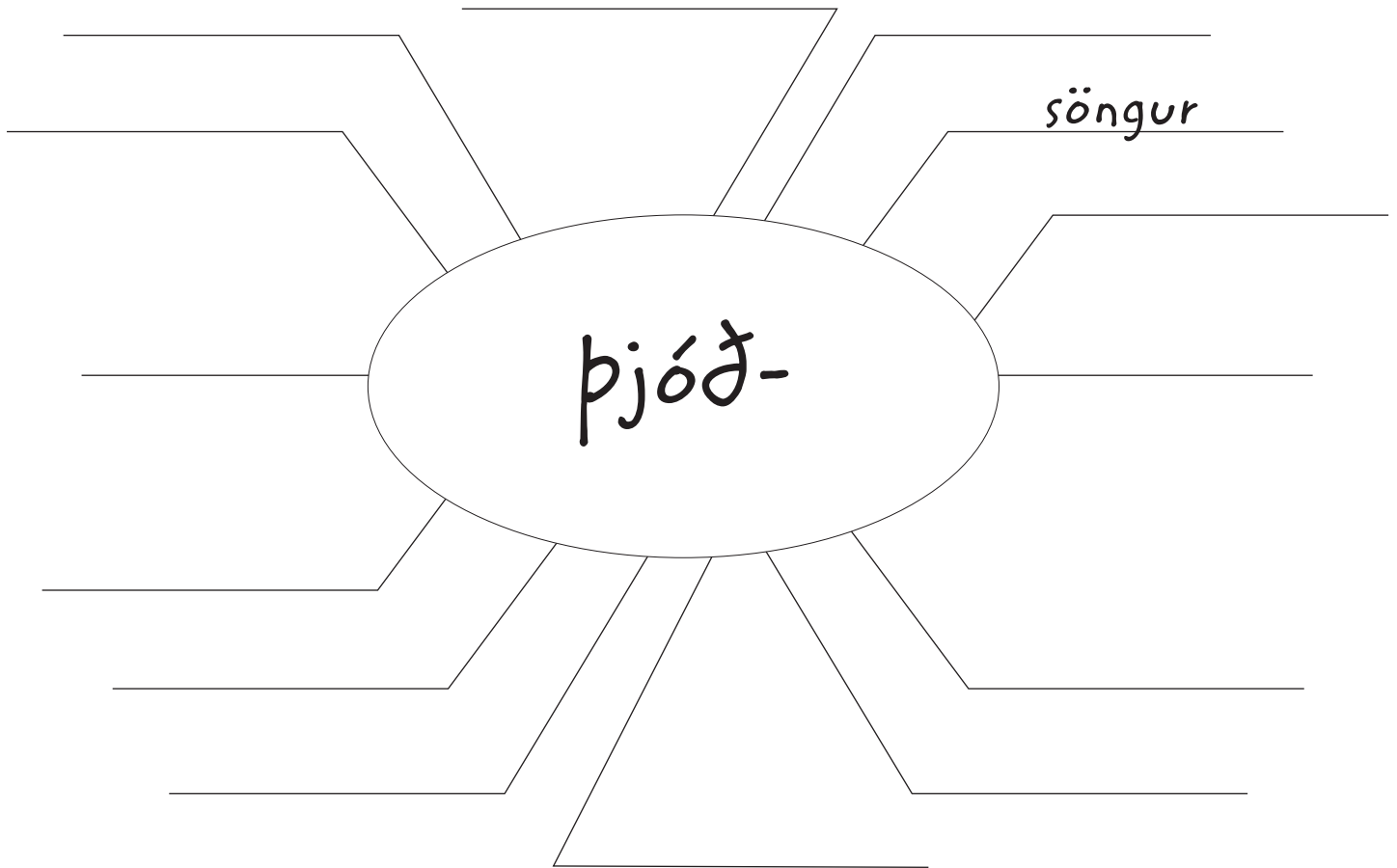


Litaðu Norðurlöndin í sömu litum og eru í töflunni.






**Forskeytið þjóð-** Orðið **þjóð** er skemmtilegt og hægt að búa til mörg samsett orð úr því. Hjálpaðu mér að finna 15 orð til að skrá í sólar kortið og töfluna.



þjóðsöngur		



**Hæ, hó og jibbí jei!** Ísland er fjölmenningsarsamfélag og hér eru þjóðfánar nokkurra landa. Mig langar að finna þjóðhátíðardaginn þeirra. Getur þú hjálpað mér?




Ísland

17. júní



Úkraína



Noregur



Brasilía




Svíþjóð



Rúmenía




Þýskaland



Bandaríkin




Lettland



Filippseyjar



Pólland




Kína



Spánn

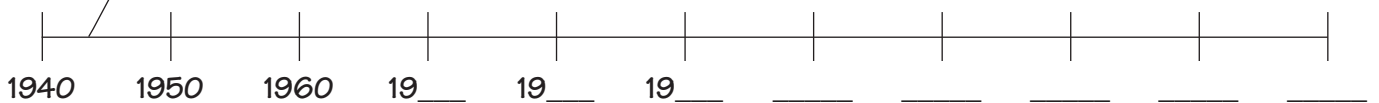




**Forsetar lýðveldisins** Hvað eru forsetar Íslands orðnir margir? Hjálpaðu mér að klippa út myndir af þeim og líma inn á blaðið. Fyrst þurfum við að ljúka við tímalínuna.






Sveinn Björnsson  
1944–1952



**ÁSKORUN:** Þú ætlar að bjóða þig fram sem forseta Grúsklands. Semdu framboðsræðu.



**Áfram Ísland!** Hér er skemmtilegt stærðfræðiverkefni. Það eina sem þú þarft að gera er að lesa leiðbeiningarnar mjög vel. Hvað kemur í ljós? Áfram Ísland!



Litaðu bláan ferning í efra hornið vinstra megin sem er 7 reitir á hæð og 7 reitir á breidd.

Litaðu bláan ferning í neðra hornið vinstra megin sem er 7 reitir á hæð og 7 reitir á breidd.

Litaðu bláan rétthyrning í bæði hægri hornin, efra og neðra, sem er 7 reitir á hæð og 14 reitir á lengd.

Litaðu rauðan kross í miðju hvíta krossins sem er 2 reitir á breidd bæði lárétt og lóðrétt. Rauði krossinn má ekki snerta bláu fletina.











# HALLÓ HEIMUR

## Verkefnabók



ISBN 978-9979-0-2817-8

© 2023 Jónella Sigurjónsdóttir  
og Unnur María Sólmundsdóttir

© 2023 Myndhöfundur: Iðunn Arna

Ljósmyndir keyptar hjá myndabanka  
Shutterstock

Allur réttur áskilinn

Ritstjóri: Sigrún Sóley Jökulsdóttir

Yfirlestur og góð ráð:

Harpa Jónsdóttir, grunnskólakennari

Málfarslestur: Ingólfur Steinsson

1. útgáfa 2023

Menntamálastofnun

Kópavogi

Hönnun og umbrot: Menntamálastofnun

Prentvinnsla:

# HALLÓ HEIMUR <sup>Grúskarar</sup> 3 <sup>af</sup> <sup>Flygiferði</sup>



Sælir kæru grúskarar nær og fjær!  
Nú hefur grúksamfélagið heldur betur vaxið  
(og þið auðvitað líka!). Ekki þýðir að slá  
slöku við svo nú fáið þið borðspil,  
hlustunaræfingar, dulmálslykil  
og málsgreinarugl svo eitthvað sé nefnt.

**Tilraunastarfið er á sínum stað  
og við lofum áframhaldandi fjöri  
og geggjúðu grúskstuði.**

Höfundar: Jónella Sigurjónsdóttir og Unnur María Sólmundsdóttir  
Myndhöfundur: Iðunn Arna



MENNTAMÁLASTOFNUN

40706