

Sparisjóður Húnaþings og Stranda

Ársreikningur 2003

Stjórn:

Egill Gunnlaugsson
Gunnar Sæmundsson
Heimir Ágústsson
Sveinbjörn Jónsson
Þorvaldur Böðvarsson

Sparisjóðsstjóri:

Páll Sigurðsson

Sparisjóður Húnaþings og Stranda
Hvammstangabraut 5
530 Hvammstanga

Kt. 610269-6729



Efnisyfirlit

Sparisjóður Húnaþings og Stranda

Áritun stjórnar og sparisjóðsstjóra	3
Áritun endurskoðenda	4
Rekstrarreikningur	5
Efnahagsreikningur	6
Yfirlit um sjóðstreymi	8
Skýringar	9

Meningarsjóður Sparisjóðs Húnaþings og Stranda

Áritun sjóðstjórnar	20
Áritun endurskoðenda	21
Rekstrarreikningur	22
Efnahagsreikningur	23
Skýringar	24



Skýrsla og áritun stjórnar og sparisjóðsstjóra

Ársreikningur Sparisjóðs Húnaþings og Stranda er gerður í samræmi við lög um ársreikninga og reglur um reikningsskil lánastofnana. Hann er gerður eftir sömu reikningsskilaaðferðum og árið áður.

Hagnaður varð af rekstri sparisjóðsins á árinu 2003 að fjárhæð 35,6 millj. kr. samkvæmt rekstrarreikningi. Eigið fé hans í árslok nam 344,6 millj. kr. samkvæmt efnahagsreikningi. Eiginfjárlutfall sem reiknað er samkvæmt lögum um fjármálafyrirtæki er 14,3% en samkvæmt lögnum má hlutfallið ekki vera lægra en 8,0%. Stjórn sjóðsins leggur til að greiddur verði 15,0% arður til stofnfjáraðila á árinu 2004 vegna ársins 2003. Auk þess er lagt til að nýtt verði heimild í lögum um sérstakt endurmat stofnfjár og það hækkað um 5,0%. Um frekari ráðstöfun hagnaðar og aðrar breytingar á eiginfjárreikningum er vísað til ársreikningsins.

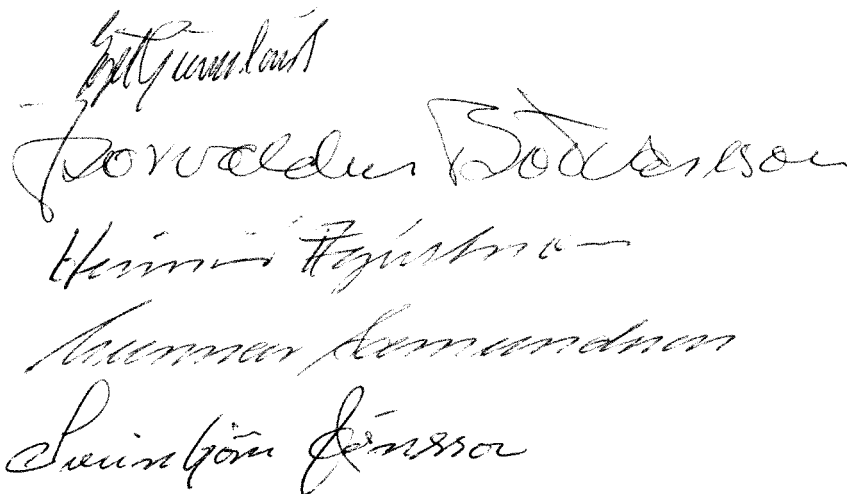
Stofnfé sparisjóðsins nam í árslok 2,5 millj. kr. og skiptist það í 124 hluti, en stofnfjáraðilar eru 89. Húnaþing vestra á 33 hluti eða 26,6% stofnfjárins.

Á árinu störfuðu 10 starfsmenn að meðaltali hjá sparisjóðnum miðað við heilsársstörf og námu launagreiðslur samtals 49,0 millj. kr.

Stjórn og sparisjóðsstjóri Sparisjóðs Húnaþings og Stranda staðfesta hér með ársreikning sjóðsins fyrir árið 2003 með undirritun sinni.

Hvammstanga, 24. mars 2004.

Stjórn:



 Þórunn Guðmundsdóttir


 Þorvaldur Þórunnsson

 Heimir Þórunnsson

 Auður Auðunndóttir

 Sveinþór Þórunnsson

Sparisjóðsstjóri:



 Þórunn Guðmundsdóttir



Áritun endurskoðenda


Til stjórnar og stofnfjáraðila í Sparisjóði Húnaþings og Stranda.

Við höfum endurskoðað ársreikning Sparisjóðs Húnaþings og Stranda fyrir árið 2003. Ársreikningurinn hefur að geyma skýrslu stjórnar, rekstrarreikning, efnahagsreikning, yfirlit um sjóðstreymi og skýringar nr. 1 - 46. Ársreikningurinn er lagður fram af stjórnendum sparisjóðsins og á ábyrgð þeirra í samræmi við lög og reglur. Ábyrgð okkar felst í því álitum sem við látum í ljós á ársreikningnum á grundvelli endurskoðunarinnar.

Endurskoðað var í samræmi við góða endurskoðunarvenju. Samkvæmt því ber okkur að skipuleggja og haga endurskoðuninni þannig að nægjanleg víska fái um að ársreikningurinn sé í meginatriðum án annmarka. Endurskoðunin felur meðal annars í sér greiningaraðgerðir, úrtakskannanir og athuganir á gögnum til að sannreyna fjárhæðir og aðrar upplýsingar sem fram koma í ársreikningnum. Endurskoðunin felur einnig í sér athugun á þeim reikningsskilaaðferðum og matsreglum sem ársreikningurinn byggist á og á framsetningu hans í heild. Við teljum að endurskoðunin sé nægjanlega traustur grunnur til að byggja álit okkar á.

Það er álit okkar að ársreikningurinn gefi glögga mynd af afkomu sparisjóðsins á árinu 2003, efnahag hans 31. desember 2003 og breytingu á handbæru fé á árinu 2003, í samræmi við lög og góða reikningsskilavenju.

Reykjavík, 24. mars 2004.



Hilmar Sigurðardóttir

KPMG Endurskoðun hf.



Rekstrarreikningur ársins 2003

	Skýr.	2003	2002
Vaxtatekjur:			
Vaxtatekjur af kröfum á lánastofnanir		4.091.326	8.972.418
Vaxtatekjur af útlánnum		208.634.864	232.343.980
Vaxtatekjur af markaðsbréfum		3.217.473	154.249
Aðrar vaxtatekjur		210.486	135.506
	3	216.154.149	241.606.153
Vaxtagjöld:			
Vaxtagjöld til lánastofnana		3.233.052	6.192.194
Vaxtagjöld af innlánnum		99.841.689	115.850.075
Vaxtagjöld af lántökum		916.907	1.495.455
Önnur vaxtagjöld		3.480.828	12.346.926
	3	107.472.476	135.884.650
Hreinar vaxtatekjur		108.681.673	105.721.503
Aðrar rekstrartekjur:			
Tekjur af hlutabréfum og öðrum eignarhlutum	4,30,31	2.565.746	1.840.007
Þjónustutekjur	5,14	35.711.567	33.764.005
Þjónustugjöld	(5.424.186)	(4.909.390)
Gengishagnaður	15	45.933.071	1.393.540
Ýmsar rekstrartekjur	16	60.886.333	38.395.697
		139.672.531	70.483.859
Hreinar rekstrartekjur		248.354.204	176.205.362
Önnur rekstrargjöld:			
Laun og launatengd gjöld	17-19	49.020.068	46.776.953
Annar rekstrarkostnaður		56.352.145	57.941.588
Afskriftir	11,32	7.259.648	6.930.219
		112.631.861	111.648.760
Framlag í afskriftareikning útlána	7,26	(92.401.449)	(44.662.971)
Hagnaður fyrir tekjuskatt		43.320.894	19.893.631
Tekjuskattur	12,40	(7.710.979)	(1.701.577)
Hagnaður ársins		35.609.915	18.192.054



Efnahagsreikningur

Eignir

	Skýr.	2003	2002
Sjóður og kröfur á lánastofnanir:			
Sjóður		23.811.657	23.137.458
Kröfur á lánastofnanir	21	283.920.681	95.947.255
		<u>307.732.338</u>	<u>119.084.713</u>
Útlán:			
Útlán til viðskiptamanna		1.707.256.256	1.721.740.181
Fullnustueignir		137.880.401	134.920.435
	22-26	<u>1.845.136.657</u>	<u>1.856.660.616</u>
Markaðsverðbréf og eignarhlutir í félögum:			
Skuldabréf með föstum tekjum	9,27,28	51.154.295	20.597.804
Hlutabréf og önnur verðbréf með breytilegum tekjum	9,29,30	181.007.793	146.031.404
Hlutir í hlutdeildarfyrtækjum	10,31	6.712.136	6.588.466
		<u>238.874.224</u>	<u>173.217.674</u>
Aðrar eignir:			
Rekstrarfjármunir	11,32	37.370.750	40.406.598
Ýmsar eignir		2.465	17.361.681
Áfallnar tekjur		2.794.967	3.458.563
		<u>40.168.182</u>	<u>61.226.842</u>
	Eignir samtals	<u>2.431.911.401</u>	<u>2.210.189.845</u>



31. desember 2003

Skuldir og eigið fé

	Skýr.	2003	2002
Skuldir við lánastofnanir	36	<u>7.303.425</u>	<u>4.656.900</u>
Innlán:			
Óbundin innlán		905.150.140	867.805.805
Bundin innlán	37	<u>971.731.417</u>	<u>836.755.779</u>
		<u>1.876.881.557</u>	<u>1.704.561.584</u>
Lántaka	38	<u>55.174.980</u>	<u>63.664.796</u>
Aðrar skuldir:			
Ýmsar skuldir	39	55.536.687	41.465.776
Áfallin gjöld		<u>7.097.818</u>	<u>4.877.171</u>
		<u>62.634.505</u>	<u>46.342.947</u>
Reiknaðar skuldbindingar:			
Tekjuskattsskuldbinding	40	27.765.067	20.054.088
Lífeyrisskuldbinding	41	<u>57.571.885</u>	<u>61.577.879</u>
		<u>85.336.952</u>	<u>81.631.967</u>
Eigið fé:			
Stofnfé		2.531.348	2.410.808
Varasjóður		<u>342.048.634</u>	<u>306.920.843</u>
	42-44	<u>344.579.982</u>	<u>309.331.651</u>
Skuldir og eigið fé samtals		<u><u>2.431.911.401</u></u>	<u><u>2.210.189.845</u></u>
Utan efnahagsreiknings:			
Skuldbindingar vegna viðskiptamanna	45		
Aðrar skuldbindingar	46		



Yfirlit um sjóðstreymi ársins 2003

	Skýr.	2003	2002
Rekstrarhreyfingar:			
Hagnaður ársins	43	35.609.915	18.192.054
Rekstrarliðir sem ekki hafa áhrif á fjárstreymi:			
Verðbætur, gengismunur og verðlagsbreytingar		21.038.302 (4.247.495)
Söluhagnaður hlutabréfa		(60.608.271) (38.166.496)
Hagnaður af hlutdeildarfélögum	31	(123.670) (117.287)
Framlag í afskriftareikning útlána	26	92.401.449	44.662.971
Tekjuskattur		7.710.979	1.701.577
Aðrir liðir		2.047.699	4.068.976
Breytingar á rekstartengdum eignum og skuldum		<u>2.884.243</u> (<u>27.328.775</u>)
Handbært fé frá (til) rekstrar		<u>100.960.646</u> (<u>1.234.475</u>)
Fjárfestingarhreyfingar:			
Kröfur á lánastofnanir, breyting		(166.222.896) (2.793.047)
Útlán, breyting		(51.578.425) (93.573.808)
Markaðsskuldabréf, breyting		(30.556.491) (571.081)
Veltuhlutabréf, breyting		(46.436.422)	57.096.849
Fjárfestingarhlutabréfa, breyting		72.068.304	60.077.242
Keyptir varanlegir rekstrarfjármunir		(4.223.800)	0
Ýmsar eignir, breyting		<u>17.359.216</u> (<u>17.361.681</u>)
Fjárfestingarhreyfingar		<u>(209.590.514)</u>	<u>2.874.474</u>
Fjármögnunarhreyfingar:			
Skuldir við lánastofnanir, breyting		2.646.525 (64.964.526)
Innlán, breyting		123.533.007	80.516.573
Lántaka, breyting		(8.834.262) (22.998.269)
Ýmsar skuldir		14.070.911 (5.413.764)
Greiddur arður af stofnfé	43	(361.584) (186.000)
Fjármögnunarhreyfingar		<u>131.054.597</u> (<u>13.045.986</u>)
Hækkun (lækkun) á handbæru fé		22.424.729 (11.405.987)
Handbært fé í ársbyrjun		<u>55.510.665</u>	<u>66.916.652</u>
Handbært fé í árslok	13	<u><u>77.935.394</u></u>	<u><u>55.510.665</u></u>
Aðrar upplýsingar:			
Greiddur eignarskattur		1.326.464	2.013.278



Skýringar

Reikningsskilaaðferðir

Grundvöllur reikningsskilanna

1. Ársreikningurinn er gerður í samræmi við lög um ársreikninga og reglur um reikningsskil lánastofnana. Hann byggir á kostnaðarverðsreikningsskilum, að öðru leyti en því að veltuverðbréf eru færð á markaðsverði. Ársreikningurinn er í íslenskum krónum og er gerður eftir sömu reikningsskilaaðferðum og árið áður.

Erlendir gjaldmiðlar

2. Eignir og skuldir í erlendum gjaldmiðlum eru umreiknaðar í íslenskar krónur á gengi í árslok 2003. Rekstrartekjur og rekstrargjöld í erlendum gjaldmiðlum eru umreiknuð á gengi viðskiptadags.

Vaxtatekjur og vaxtagjöld

3. Vaxtatekjur og vaxtagjöld eru færð í rekstrarreikninginn eftir því sem þau falla til og er miðað við virka vexti. Vaxtatekjur reiknast af kröfum á aðrar lánastofnanir, útlánnum og markaðsbréfum. Vaxtagjöld reiknast af skuldum við lánastofnanir, innlánnum og lántöku. Hafi útlán verið meira en þrjá mánuði í vanskilum eða metin í sérstakri tapshættu er hætt að tekjufæra vexti af þeim. Tekjur og gjöld sem jafna má til vaxta, svo sem lántökugjöld, eru færð með vaxtatekjum og gjöldum, eftir því sem þau falla til.

Tekjur af hlutabréfum og öðrum eignarhlutum

4. Undir tekjur af hlutabréfum og öðrum eignarhlutum fellur hlutdeild í afkomu hlutdeildarféлага ásamt arði af fjárfestingarhlutabréfum. Arður af veltuhlutabréfum er hins vegar færður til tekna með gengismun af veltuhlutabréfum í rekstrarreikningi.

Þjónustutekjur

5. Sparisjóðurinn veitir viðskiptamönnum sínum ýmsa þjónustu og hefur af því tekjur. Þjónustutekjur eru færðar í rekstrarreikning sparisjóðsins þegar þær verða til.

Útlán

6. Útlán eru færð til eignar með áföllnum vöxtum, verðbótum og gengismun í árslok. Verðtryggð útlán eru færð miðað við vísitölur sem tóku gildi í ársbyrjun 2004 og gengistryggð lán miðað við gengi gjaldmiðla í árslok 2003.
7. Afskriftareikningur útlána er myndaður til að mæta áhættu sem fylgir útlánastarfseminni, en hér er ekki um endanlega afskrift að ræða. Sparisjóðurinn leggur í þennan reikning með hliðsjón af metinni útlánaáhættu hverju sinni. Annars vegar er um að ræða framlag vegna skuldbindinga lánþega sem sérstaklega hafa verið metnar í tapshættu og hins vegar framlag til að mæta almennri útlánaáhættu. Hafi útlán verið metin í sérstakri tapshættu er hætt að tekjufæra vexti af þeim. Afskriftareikningurinn er dreginn frá útlánnum í efnahagsreikningi að undanskildu framlagi vegna veittra ábyrgða sem fært er meðal annarra skulda í efnahagsreikningi.
8. Sparisjóðurinn hefur innleyst eignir vegna fullnustu krafna. Eignirnar eru færðar á áætluðu markaðsverði í ársreikning sparisjóðsins.



Skýringar, frh.:**Markaðsverðbréf og eignarhlutar**

9. Verðbréfum í eigu sparisjóðsins er skipt í veltuverðbréf og fjárfestingarverðbréf. Til fjárfestingarverðbréfa teljast bréf sem tekin hefur verið formleg ákvörðun um að eiga til lengri tíma en eins árs, en önnur bréf eru flokkuð sem veltuverðbréf.

Fjárfestingarhlutabréf eru eignfærð á kostnaðarverði eða áætluðu markaðsverði ef það er lægra. Skráð veltuverðbréf eru eignfærð á markaðsverði í árslok. Óskráð veltuskuldabréf eru færð miðað við ávöxtunarkröfu við kaup, en óskráð veltuhlutabréf eru færð á kostnaðarverði eða áætluðu markaðsverði ef það er lægra.

10. Sparisjóðurinn stendur að rekstri tveggja félaga um sameiginlega tölvuþjónustu fyrir lánastofnanir. Eignarhlutir í þessum félögum eru eignfærðir á því verði sem svarar til hlutdeildar í eigin fé þeirra.

Rekstrarfjármunir

11. Rekstrarfjármunir eru færðir til eignar á kostnaðarverði að frádregnum afskriftum. Afskriftir eru reiknaðar sem fastur hundraðshluti miðað við áætlaðan nýtingartíma rekstrarfjármuna, þar til niðurlagsverði er náð. Áætlaður nýtingartími greinist þannig:

Húseignir og lóðir	50 ár
Húsbúnaður, skrifstofuáhöld og tæki	5 ár

Tekjuskattskuldbinding

12. Tekjuskattskuldbinding er reiknuð og færð í ársreikninginn. Útreikningur hennar byggist á mismun efnahagsliða samkvæmt skattuppgjöri annars vegar og ársreikningi hins vegar. Mismunurinn sem þannig kemur fram stafar af því að álagning tekjuskatts er miðuð við aðrar forsendur en reikningsskilin og er þar í meginatriðum um að ræða tímamismun vegna þess að gjöld eru að jafnaði færð fyrir í skattuppgjöri en í ársreikningi.

Handbært fé

13. Til handbærs fjár í sjóðstreymi teljast sjóður og gjaldkræfar kröfur á lánastofnanir. Handbært fé nemur samtals 77,9 millj. kr. í árslok.

Aðrar rekstrartekjur

14. Þjónustutekjur sundurliðast þannig:	2003	2002
Ábyrgðarþóknun	1.172	108
Aðrar þjónustutekjur	34.540	33.656
Þjónustutekjur samtals	<u>35.712</u>	<u>33.764</u>
15. Gengishagnaður sundurliðast þannig:		
Veltuhlutabréf	46.091	1.151
Gjaldeyrisviðskipti	(158)	243
Samtals	<u>45.933</u>	<u>1.394</u>



Skýringar, frh.:

16.	Ýmsar rekstrartekjur sundurliðast þannig:	2003	2002
	Söluhagnaður af eignarhlutum	60.763	38.166
	Aðrar rekstrartekjur	123	230
	Samtals	<u>60.886</u>	<u>38.396</u>

Starfsmannamál

17.	Laun og launatengd gjöld greinast þannig:		
	Laun	40.096	39.210
	Launatengd gjöld	8.924	7.567
	Laun og launatengd gjöld samtals	<u>49.020</u>	<u>46.777</u>

Starfsmannafjöldi sparisjóðsins er sem hér segir:

Meðalfjöldi starfsmanna á árinu umreiknaður í heilsársstörf	10,0	10,0
Stöðugildi í árslok	9,5	9,5

18.	Launagreiðslur til stjórnenda greinast þannig:		2003
	Páll Sigurðsson, sparisjóðsstjóri		9.680
	Egill Gunnlaugsson, stjórnarformaður		448
	Aðrir stjórnarmenn		896
	Samtals		<u>11.024</u>

19. Sparisjóðurinn hefur veitt stjórnarmönnum lán. Lánin nema samtals 6,1 millj. kr. Lánakjör eru hliðstæð og gerist við sambærilega fyrirgreiðslu til annarra viðskiptamanna sparisjóðsins.

Þóknun endurskoðenda

20.	Þóknun til endurskoðenda sparisjóðsins sundurliðast þannig:		
	Endurskoðun ársreiknings		2.204
	Könnun ársahlutareiknings		802
	Önnur þjónusta		1.064
	Samtals		<u>4.070</u>

Sjóður og kröfur á lánstofnanir

21.	Kröfur á lánstofnanir greinast þannig samkvæmt eftirstöðvatíma:	2003	2002
	Gjaldkræfar kröfur	54.124	32.454
	Allt að 3 mánuðum	200.003	0
	Yfir 3 mánuði og allt að ári	0	50
	Yfir 1 ár og allt að 5 árum	485	0
	Yfir 5 ár	809	0
	Bundnar kröfur á Sparisjóðabanka Íslands hf. samkvæmt reglum um bindiskyldu ..	28.500	63.443
	Samtals	<u>283.921</u>	<u>95.947</u>



Skýringar, frh.:

Útlán

22.	Útlán til viðskiptamanna sundurliðast þannig eftir útlánsformum:	2003	2002
	Yfirdráttarlán	423.058	385.661
	Víxlar	36.000	47.306
	Skuldabréf	1.204.264	1.252.761
	Afurða- og rekstrarlán	43.934	36.012
	Samtals	<u>1.707.256</u>	<u>1.721.740</u>
23.	Útlán til viðskiptamanna flokkast þannig eftir lántakendum:		
	Bæjar- og sveitarfélög	1,1%	2,9%
	Atvinnugreinar:		
	Landbúnaður	18,6%	18,2%
	Sjávarútvegur	5,7%	7,4%
	Verslun	5,7%	3,1%
	Iðnaður og verktakar	19,6%	34,1%
	Þjónustustarfsemi	8,9%	3,7%
	Einstaklingar	40,4%	30,6%
	Samtals	<u>100,0%</u>	<u>100,0%</u>
24.	Útlán til viðskiptamanna greinast þannig samkvæmt effirstöðvatíma:		
	Gjaldkræf útlán	122.437	81.377
	Allt að 3 mánuðum	385.479	370.423
	Yfir 3 mánuði og allt að ári	213.533	231.346
	Yfir 1 ár og allt að 5 árum	480.923	536.682
	Yfir 5 ár	504.884	501.912
	Samtals	<u>1.707.256</u>	<u>1.721.740</u>
25.	Heildarfjárhæð óvaxtaberandi útlána í lok ársins greinist þannig:		
	Útlán sem sérstakar afskriftir hafa verið færðar fyrir	365.287	199.597
	Sérstakur afskriftareikningur útlána	(135.328)	(108.546)
	Afskriftalán að frádregnum sérstökum afskriftareikningi	229.959	91.051
	Önnur vaxtafryst útlán	58.116	171.820
	Óvaxtaberandi útlán samtals	<u>288.075</u>	<u>262.871</u>



Skýringar, frh.:

26. Breyting á afskriftareikningi útlána greinist þannig:	Afskriftareikningur		2003	2002
	Sérstakur	Almennur	Samtals	Samtals
Afskriftareikningur útlána í ársbyrjun	116.824	27.730	144.554	202.167
Framlag í afskriftareikning á árinu	76.103	16.299	92.402	44.663
Endanlega töpuð útlán	(57.599)		(57.599)	(102.276)
Afskriftareikningur útlána í árslok	135.328	44.029	179.357	144.554
Afskriftareikningur útlána í hlutfalli af útlánnum og veittum ábyrgðum	6,5%	2,1%	8,6%	8,0%

Markaðsverðbréf og eignarhlutir í félögum

27. Skuldabréf með föstum tekjum greinast þannig:			Markaðsverð	Bókfært verð
	Veltuskuldabréf:			
Skráð í Kauphöll Íslands			37.314	37.314
Fjárfestingarskuldabréf:				
Óskráð skuldabréf				13.840
Skuldabréf með föstum tekjum samtals				51.154
28. Skuldabréf með föstum tekjum greinast þannig eftir útgefendum:				
			2003	2002
Skuldabréf útgefin af opinberum aðilum			37.314	5.357
Skuldabréf útgefin af öðrum			13.840	15.241
Samtals			51.154	20.598
29. Hlutabréf og önnur verðbréf með breytilegum tekjum greinst þannig:				
	Markaðsverð	Bókfært verð	Bókfært verð	
		31.12.2003	31.12.2002	
Veltuhlutabréf og hlutdeildarskírteini:				
Skráð erlend hlutdeildarskírteini	5.731	5.731		4.475
Óskráð bréf, 0,7% eignarhlutur í Meiði hf.		82.593		11.452
Samtals		88.324		15.927
Fjárfestingarhlutabréf:				
Skráð í Kauphöll Íslands	12.035	3.719		28.110
Óskráð hlutabréf		88.965		101.994
Samtals		92.684		130.104
Hlutabréf og önnur verðbréf með breytilegum tekjum samtals		181.008		146.031



Skýringar, frh.:

30. Eignarhlutir í fjárfestingarhlutabréfum greinast þannig:

	Eignar- hlutur	Arður	Nafnverð	Bókfært verð
Skráð í Kauphöll Íslands:				
Kaupþing Búnaðarbanki hf., Reykjavík	-	688	50	2.583
Tækifæri hf., Akureyri	0,5%	0	1.000	1.136
Samtals		688		3.719
Óskráð félög:				
Alþjóða líftryggingarfélagið hf., Reykjavík	0,2%	0	269	9.391
Fasteignir ÍV hf., Akureyri	0,9%	0	4	4
Greiðslumiðlun hf., Reykjavík	0,6%	745	2.484	3.109
Intrum á Íslandi hf., Reykjavík	0,7%	168	4	2.134
Íslensk verðbréf hf., Akureyri	0,9%	0	703	3.584
Kreditkort hf., Reykjavík	0,4%	794	1.765	1.222
Smárahúsið ehf., Kópavogi	2,0%	0	50	56
Sparisjóður Hornafjarðar og nágrennis, Höfn	3,7%	0	1.275	1.275
Sparisjóður Ólafsfjarðar, Ólafsfirði	1,4%	0	385	439
Sparisjóðabanki Íslands hf., Reykjavík	2,1%	47	13.068	45.895
SP Fjármögnun hf., Reykjavík	1,0%	0	3.976	9.856
Premium, innheimtuvaktin ehf., Reykjavík	10,0%	0	104	12.000
Samtals		1.754		88.965
Fjárfestingarhlutabréf samtals		2.442		92.684

31. Eignarhlutir í hlutdeildarfélögum greinast þannig:

	Eignar- hlutur	Hagnaðar- hlutdeild	Bókfært verð
Tölvumiðstöð sparisjóðanna, Kópavogi	1,4%	251	3.257
Reiknistofa bankanna, Reykjavík	1,5%	(127)	3.455
Hlutdeildarfélög samtals		124	6.712

Aðrar eignir

32. Rekstrarfjármunir greinast þannig:

	Húseignir og lóðir	Húsbúnaður, skrifstofu- áhöld og tæki	Samtals
Heildarverð 1.1.2003	48.562	47.367	95.929
Afskrifað áður	(30.078)	(25.444)	(55.522)
Bókfært verð 1.1.2003	18.484	21.923	40.407
Keypt á árinu	4.000	224	4.224
Afskrifað á árinu	(1.024)	(6.236)	(7.260)
Bókfært verð 31.12.2003	21.460	15.911	37.371
Afskriftahlutföll	2%	10-20%	

Fasteignamat húseigna og lóða í árslok nam samtals 22,6 millj. kr. Brunabótamat húseigna nam á sama tíma 77,2 millj. kr. Vátryggingarverð húsbúnaðar og skrifstofuáhalda var 18,4 millj. kr. í árslok 2003.



Skýringar, frh.:

Eignir og skuldir háðar verðtryggingu eða gengisáhættu

33. Heildarfjárhæð verðtryggðra eigna nam 1.205,0 millj. kr. í árslok og heildarfjárhæð slíkra skulda nam á sama tíma 1.967,0 millj. kr.
34. Heildarfjárhæð eigna í erlendum gjaldmiðlum nam 80,2 millj. kr. í árslok og heildarfjárhæð slíkra skulda nam á sama tíma 67,1 millj. kr.

Víkjandi kröfur

35. Sparisjóðurinn á víkjandi kröfu að fjárhæð 1,3 millj. kr. Krafan er færð með kröfum á lánastofnanir.

Skuldir við lánastofnanir

36. Skuldir við lánastofnanir eru skuldir við aðrar lánastofnanir en Seðlabanka Íslands og koma þær til greiðslu á næstu þremur til tólf mánuðum.

Innlán

37. Bundin innlán sundurliðast þannig samkvæmt eftirstöðvatíma:		
	2003	2002
Allt að 3 mánuðum	306.475	271.892
Yfir 3 mánuði og allt að 1 ári	95.719	68.553
Yfir 1 ár og allt að 5 árum	497.283	442.395
Yfir 5 ár	72.254	53.916
Samtals	<u>971.731</u>	<u>836.756</u>

Lántaka

38. Lántaka sparisjóðsins nemur 55,2 millj. kr. í árslok 2003. Af þeirri fjárhæð koma 11,0 millj. kr. til greiðslu innan árs.

Aðrar skuldir

39. Ýmsar skuldir sundurliðast þannig:		
Eignarskattur	1.564	1.267
Framlag í afskriftareikning af veittum ábyrgðum	1.276	1.044
Aðrar skuldir	<u>52.697</u>	<u>39.155</u>
Samtals	<u>55.537</u>	<u>41.466</u>



Skýringar, frh.:

Reiknaðar skuldbindingar

40. Breyting tekjuskattsskuldbindingar á árinu greinist þannig:

Tekjuskattsskuldbinding í ársbyrjun 2003	20.054
Reiknaður tekjuskattur vegna ársins 2003	7.711
Tekjuskattsskuldbinding í árslok 2003	<u>27.765</u>
Tekjuskattsskuldbinding sjóðsins skiptist þannig á einstaka liði efnahagsreikningsins:	
Eignarhlutir í félögum	26.440
Rekstrarfjármunir	1.036
Frestaður söluhagnaður	26.886
	<u>54.362</u>
Yfirfæranlegt skattalegt tap	(26.597)
Tekjuskattsskuldbinding í árslok 2003	<u>27.765</u>

41. Sparisjóðurinn ber ábyrgð á lífeyrisgreiðslum til nokkurra fyrrverandi starfsmanna sinna. Breyting skuldbindingarinnar á árinu greinist þannig:

Lífeyrisskuldbinding í ársbyrjun 2003	61.578
Vextir og verðbætur	1.206
Greiddur lífeyrir	(5.212)
Lífeyrisskuldbinding í árslok 2003	<u>57.572</u>

Eigið fé

42. Stofnfé sjóðsins nemur 2,6 millj. kr., þar af nema eigin bréf 0,1 millj. kr. Stofnfé samkvæmt efnahagsreikningi nemur því 2,5 millj. kr. Eitt atkvæði fylgir hverri 1 krónu í stofnfé, en hver stofnfjáraðili má þó ekki fara með meira en 5% af heildaratkvæðum í sjóðnum samkvæmt samþykktum hans.

43. Yfirlit um eigið fé:

	Stofnfé	Varasjóður	Samtals
Eigið fé 1.1.2003	2.411	306.921	309.332
Greiddur arður		(362)	(362)
Hagnaður ársins		35.610	35.610
Endurmat stofnfjár	120	(120)	
Eigið fé 31.12.2003	<u>2.531</u>	<u>342.049</u>	<u>344.580</u>



Skýringar, frh.:

44. Eigið fé í árslok nemur 344,6 millj. kr. eða 14,2% af niðurstöðutölu efnahagsreiknings. Eiginfjárlutfall sparisjóðsins sem reiknað er samkvæmt ákvæðum 84. gr. laga um fjármálafyrirtæki er 14,3%. Samkvæmt lögnum má hlutfallið ekki vera lægra en 8,0%. Hlutfallið reiknast þannig:

	Bókfærð staða	Vegin staða	
		31.12.2003	31.12.2002
Áhættugrunnur:			
Bókfærðar eignir	2.431.911	2.103.006	2.028.231
Eignir til frádráttar eigin fé		(42.716)	(51.631)
Ábyrgðir og aðrir liðir utan efnahagsreiknings	63.803	53.349	59.151
Áhættugrunnur samtals		<u>2.113.639</u>	<u>2.035.751</u>
Eigið fé:			
Eiginfjárþáttur A			
Bókfært eigið fé		344.580	309.332
Eignir til frádráttar eigin fé		(42.716)	(51.631)
Eigið fé samtals		<u>301.864</u>	<u>257.701</u>
Eiginfjárlutfall		14,3%	12,7%

Skuldbindingar

45. Sparisjóðurinn hefur gengist í ábyrgðir fyrir viðskiptamenn sína og veitt þeim yfirdráttarheimildir. Þessar ábyrgðir og yfirdráttarheimildir greinast þannig:

	2003	2002
Veittar ábyrgðir vegna viðskiptamanna	63.803	69.605
Ónotaðar yfirdráttarheimildir	100.609	90.394

46. Samkvæmt lögum sem gilda um Tryggingarsjóð innstæðueigenda og fjárfesta skulu heildareignir sjóðsins nema að lágmarki 1,0% af meðaltali tryggðra innstæðna í viðskiptabönkum og sparisjóðum á næstliðnu ári. Ekki hvílir á sparisjóðnum skuldbinding vegna þessa í árslok 2003.





**Menningarsjóður
Sparisjóðs
Húnaþings og Stranda
Ársreikningur
2003**



Ársskýrsla og áritun sjóðstjórnar


Menningarsjóður Sparisjóðs Húnaþings og Stranda var stofnaður á árinu 1993 og er tilgangur sjóðsins að styrkja hvers konar menningarstarfsemi á aðal viðskiptasvæði sparisjóðsins.

Fimm styrkir voru veittir úr sjóðnum á árinu, samtals að fjárhæð 365 þús. kr.

Stjórn Menningarsjóðs Sparisjóðs Húnaþings og Stranda staðfestir hér með ársreikning sjóðsins fyrir árið 2003 með undirritun sinni.

Hvammstanga, 24. mars 2004.

Stjórn:



 Heimir Agnósson

 Guðmar Gunnarsson

 Sveinbjörn Þórisson

 Þorvaldur Þórisson



Áritun endurskoðenda


Til stjórnar Menningarsjóðs Sparisjóðs Húnaþings og Stranda.

Við höfum endurskoðað ársreikning Menningarsjóðs Sparisjóðs Húnaþings og Stranda fyrir árið 2003. Ársreikningurinn hefur að geyma skýrslu stjórnar, rekstrarreikning, efnahagsreikning og skýringu. Ársreikningurinn er lagður fram af stjórnendum sjóðsins og á ábyrgð þeirra í samræmi við lög og reglur. Ábyrgð okkar felst í því álitum sem við látum í ljós á ársreikningnum á grundvelli endurskoðunarinnar.

Endurskoðað var í samræmi við góða endurskoðunarvenju. Samkvæmt því ber okkur að skipuleggja og haga endurskoðuninni þannig að nægjanleg víska fái um að ársreikningurinn sé í meginatriðum án annmarka. Endurskoðunin felur meðal annars í sér greiningaraðgerðir, úrtakskannanir og athuganir á gögnum til að sannreyna fjárhæðir og aðrar upplýsingar sem fram koma í ársreikningnum. Endurskoðunin felur einnig í sér athugun á þeim reikningsskilaáferðum og matsreglum sem notaðar eru við gerð ársreikningsins og mat á framsetningu hans í heild. Við teljum að endurskoðunin sé nægjanlega traustur grunnur til að byggja álit okkar á.

Það er álit okkar að ársreikningurinn gefi glögga mynd af tekjum og gjöldum sjóðsins á árinu 2003 og efnahag hans 31. desember 2003 í samræmi við lög og góða reikningsskilavenju.

Reykjavík, 24. mars 2004.



Hildur Sigurðardóttir

KPMG Endurskoðun hf.



Rekstrarreikningur ársins 2003

	Skýr.	2003	2002
Tekjur:			
Framlag til sjóðsins		1.000.000	1.000.000
Vaxtatekjur		281.740	309.052
		1.281.740	1.309.052
Gjöld:			
Veittir styrkir		365.000	1.810.000
Tekjur umfram gjöld (gjöld umfram tekjur)		916.740	(500.948)



Efnahagsreikningur 31. desember 2003

Eignir

	Skýr.	2003	2002
Bankainnstæður		<u>4.504.230</u>	<u>3.587.490</u>
Eignir samtals		<u><u>4.504.230</u></u>	<u><u>3.587.490</u></u>

Eigið fé

Eigið fé:

Bundið:			
Stofnfé	1	<u>679.227</u>	<u>661.213</u>
Frjálst:			
Til ráðstöfunar samkvæmt skipulagsskrá	1	<u>3.825.003</u>	<u>2.926.277</u>
Eigið fé samtals		<u><u>4.504.230</u></u>	<u><u>3.587.490</u></u>



