

Sparisjóður
Húnaþings og Stranda
Ársreikningur 2001



Efnisyfirlit

| | | | |
|--|---|------------------------------|---|
| Skýrsla og áritun stjórnar og sparisjóðsstjóra | 3 | Efnahagsreikningur | 6 |
| Áritun endurskoðenda | 4 | Yfirlit um sjóðstreymi | 8 |
| Rekstrarreikningur | 5 | Skýringar | 9 |



Skýrsla og áritun stjórnar og sparisjóðsstjóra

Ársreikningur Sparisjóðs Húnaþings og Stranda fyrir árið 2001 er gerður í samræmi við lög um ársreikninga og reglugerð um ársreikninga viðskiptabanka, sparisjóða og annarra lánastofnanna og er gerður eftir sömu reikningsskilaaðferðum og árið áður.

Hagnaður varð af rekstri sparisjóðsins á árinu 2001 að fjárhæð 7,1 millj. kr. samkvæmt rekstrarreikningi. Eigið fé hans í árslok nam 291,3 millj. kr. samkvæmt efnahagsreikningi. Eiginfjárhlutfall sem reiknað er samkvæmt lögum um viðskiptabanka og sparisjóði er 8,6% en samkvæmt lögnum má hlutfallið ekki vera lægra en 8,0%. Stjórn sjóðsins leggur til að greiddur verði 10,0% arður til stofnfjáraðila á árinu 2002 vegna ársins 2001. Auk þess er lagt til að nýtt verði heimild í lögum um sértakt endurmat stofnfjár og það hækkað um 5%. Um frekari ráðstöfun hagnaðar og aðrar breytingar á eiginfjárreikningnum er vísað til ársreikningsins.

Stofnfé sparisjóðsins nam í árslok 2,3 millj. kr. og skiptist það í 130 hluti, en stofnfjáraðilar eru 91. Húnaþing vestra á 33 hluti eða 25,4% stofnfjárins.

Á árinu störfuðu 10 starfsmenn að meðaltali hjá sparisjóðnum miðað við heilsársstörf og námu launagreiðslur samtals 33,7 millj. kr.

Stjórn Sparisjóðs Húnaþings og Stranda og sparisjóðsstjóri staðfesta hér með ársreikning sjóðsins fyrir árið 2001 með undirritun sinni.

Hvammstanga, 2. apríl 2002.

Stjórn:

Húnaþing
Hinnir Agústsson
Guðmar Samundsson
Leifur Þórunnsson
Þorvaldur Þórunnsson

Sparisjóðsstjóri:

Þorvaldur Þórunnsson



Áritun endurskoðenda


Til stjórnar og stofnfjáraðila í Sparisjóði Húnaþings og Stranda,
Hvammstanga.

Við höfum endurskoðað ársreikning Sparisjóðs Húnaþings og Stranda fyrir árið 2001. Ársreikningurinn hefur að geyma skýrslu stjórnar, rekstrarreikning, efnahagsreikning, yfirlit um sjóðstreymi og skýringar nr. 1 - 40. Ársreikningurinn er lagður fram af stjórnendum sparisjóðsins og á ábyrgð þeirra í samræmi við lög og reglur. Ábyrgð okkar felst í því álitum sem við látum í ljós á ársreikningnum á grundvelli endurskoðunarinnar.

Endurskoðað var í samræmi við góða endurskoðunarvenju. Samkvæmt því ber okkur að skipuleggja og haga endurskoðuninni þannig að leitt sé í ljós að ársreikningurinn sé í meginatriðum án annmarka. Endurskoðunin felur meðal annars í sér greiningaraðgerðir, úrtakskannanir og athuganir á gögnum til að sannreyna fjárhæðir og aðrar upplýsingar sem fram koma í ársreikningnum. Endurskoðunin felur einnig í sér athugun á þeim reikningsskilaaðferðum og matsreglum sem ársreikningurinn byggist á og á framsetningu hans í heild. Við teljum að endurskoðunin sé nægjanlega traustur grunnur til að byggja álit okkar á.

Það er álit okkar að ársreikningurinn gefi glögga mynd af afkomu sparisjóðsins á árinu 2001, efnahag hans 31. desember 2001 og breytingu á handbæru fé á árinu 2001, í samræmi við lög, samþykktir sparisjóðsins og góða reikningsskilavenju.

Reykjavík, 2. apríl 2002.



Helgi Sigurðardóttir

KPMG Endurskoðun hf.



Rekstrarreikningur ársins 2001

| | Skýr. | 2001 | 2000 |
|---|-----------------------------|--------------------|--------------------|
| Vaxtatekjur | | | |
| Vaxtatekjur af kröfum á lánastofnanir | | 16.286.575 | 16.083.256 |
| Vaxtatekjur af útlánum | | 301.284.736 | 223.290.869 |
| Vaxtatekjur af markaðsbréfum | | 1.480.390 | 6.299.576 |
| Aðrar vaxtatekjur | | 352.350 | 524.892 |
| | | <u>319.404.051</u> | <u>246.198.593</u> |
| Vaxtagjöld | | | |
| Vaxtagjöld til lánastofnana | | 20.859.893 | 7.739.200 |
| Vaxtagjöld af innlánum | | 158.278.913 | 108.402.286 |
| Vaxtagjöld af lántöku | | 6.413.680 | 21.962.107 |
| Önnur vaxtagjöld | | 19.356.751 | 12.464.420 |
| Reiknuð gjöld vegna verðlagsbreytinga | 2 | 4.008.149 | 1.840.558 |
| | | <u>208.917.386</u> | <u>152.408.571</u> |
| | Hreinar vaxtatekjur | 110.486.665 | 93.790.022 |
| Aðrar rekstrartekjur | | | |
| Tekjur af hlutabréfum og öðrum eignarhlutum | 17,18 | 3.099.098 | 39.501.302 |
| Þjónustutekjur | 37 | 30.375.074 | 34.828.434 |
| Þjónustugjöld | (| 4.901.940) | (4.852.783) |
| Gengishagnaður af annarri fjármálastarfsemi | 38 | 33.033.867 | (1.912.465) |
| Ýmsar rekstrartekjur | 39 | 3.790.871 | 515.387 |
| | | <u>65.396.971</u> | <u>68.079.875</u> |
| | Hreinar rekstrartekjur | 175.883.636 | 161.869.897 |
| Önnur rekstrargjöld | | | |
| Laun og launatengd gjöld | 33 | 40.099.886 | 36.798.766 |
| Annar almennur rekstrarkostnaður | | 43.273.291 | 40.895.719 |
| Afskriftir | 19 | 6.701.157 | 6.667.125 |
| | | <u>90.074.334</u> | <u>84.361.610</u> |
| Framlag í afskriftareikning útlána | 13 | (91.766.425) | (43.259.144) |
| | (Tap) hagnaður fyrir skatta | (5.957.123) | 34.249.143 |
| Tekjuskattur | 26 | 14.574.019 | (8.815.391) |
| Eignarskattur | | (1.566.232) | (2.253.564) |
| Hagnaður ársins | 27 | <u>7.050.664</u> | <u>23.180.188</u> |



Efnahagsreikningur

Eignir

| | Skýr. | 2001 | 2000 |
|--|-----------------------|----------------------|----------------------|
| Sjóður og kröfur á lánastofnanir | | | |
| Sjóður | | 20.385.478 | 22.671.396 |
| Kröfur á aðrar lánastofnanir | 7 | 107.312.175 | 73.086.758 |
| | | <u>127.697.653</u> | <u>95.758.154</u> |
| Útlán | | | |
| Útlán til viðskiptamanna | | 1.701.853.813 | 1.689.939.205 |
| Fullnustueignir | | 87.771.835 | 72.602.081 |
| | 8-13 | <u>1.789.625.648</u> | <u>1.762.541.286</u> |
| Markaðsverðbréf og eignarhlutir í félögum | | | |
| Markaðsskuldabréf með föstum tekjum | 14,15 | 16.335.436 | 84.687.391 |
| Hlutabréf og önnur verðbréf með breytilegum tekjum | 16,17 | 222.177.755 | 29.284.106 |
| Hlutir í hlutdeildarfyrirtækjum | 18 | 6.471.179 | 157.777.975 |
| | | <u>244.984.370</u> | <u>271.749.472</u> |
| Aðrar eignir | | | |
| Rekstrarfjármunir | 19 | 47.336.817 | 46.263.167 |
| Ýmsar eignir | | 0 | 13.175 |
| Áfallnar tekjur | | 2.749.442 | 2.983.500 |
| | | <u>50.086.259</u> | <u>49.259.842</u> |
| | Eignir samtals | <u>2.212.393.930</u> | <u>2.179.308.754</u> |



31. desember 2001

Skuldir og eigið fé

| | Skýr. | 2001 | 2000 |
|---|-------|---------------|---------------|
| Skuldir við lánastofnanir | 22 | 69.621.425 | 288.767.126 |
| Innlán | | | |
| Óbundin innlán | | 818.794.754 | 745.399.419 |
| Bundin innlán | 23 | 789.174.086 | 640.298.004 |
| | | 1.607.968.840 | 1.385.697.423 |
| Lántaka | 24 | 85.171.314 | 79.879.960 |
| Aðrar skuldir | | | |
| Ýmsar skuldir | 39 | 46.879.540 | 46.143.565 |
| Áfallin gjöld | | 34.409.703 | 32.641.791 |
| | | 81.289.243 | 78.785.356 |
| Reiknaðar skuldbindingar | | | |
| Tekjuskattsskuldbinding | | 18.352.511 | 30.316.297 |
| Lífeyrisskuldbinding | 25 | 58.665.000 | 54.166.785 |
| | | 77.017.511 | 84.483.082 |
| Eigið fé | | | |
| Stofnfé | | 2.250.838 | 2.072.412 |
| Varasjóður | | 289.074.759 | 259.623.395 |
| | 27-29 | 291.325.597 | 261.695.807 |
| Skuldir og eigið fé samtals | | 2.212.393.930 | 2.179.308.754 |
| Utan efnahagsreiknings | | | |
| Skuldbindingar vegna viðskiptamanna | 30 | | |
| Aðrar skuldbindingar | 31 | | |



Yfirlit um sjóðstreymi ársins 2001

| | Skýr. | 2001 | 2000 |
|--|-------|-----------------------|------------------------|
| Rekstrarhreyfingar | | | |
| Hagnaður ársins | | 7.050.664 | 23.180.188 |
| Rekstrarliðir sem ekki hafa áhrif á fjárstreymi: | | | |
| Verðbætur, gengismunur og verðlagsbreytingar | (| 9.969.839) | 2.796.331 |
| Hagnaður af hlutdeildarfélögum | 18 (| 24.091) (| 34.947.202) |
| Framlag í afskriftareikning útlána | 13 | 91.766.425 | 43.259.144 |
| Tekjuskattur | (| 11.963.786) | 9.678.261 |
| Aðrir liðir | (| 30.724.543) | 6.667.125 |
| Breytingar á rekstartengdum eignum og skuldum | | <u>5.758.635</u> | <u>(2.470.130)</u> |
| Handbært fé frá rekstri | | <u>51.893.465</u> | <u>48.163.717</u> |
| Fjárfestingarhreyfingar | | | |
| Aðrar bundnar kröfur á lánastofnanir, breyting | (| 4.648.765) | 62.386.625 |
| Útlán, breyting | (| 48.299.478) (| 313.589.902) |
| Markaðsskuldabréf, breyting | | 66.058.299 | 351.703 |
| Veltuhlutabréf, breyting | | 5.163.228 (| 15.360.540) |
| Keyptir eignarhlutir í félögum | (| 1.424.025) (| 2.203.327) |
| Seldir eignarhlutir í félögum | | 7.094.772 | 0 |
| Arður af hlutdeildarfélögum | | 0 | 345.701 |
| Keyptir varanlegir rekstrarfjármunir | 19 (| 3.951.666) (| 983.921) |
| Ýmsar eignir, breyting | | 7.926 | 5.759.029 |
| Fjárfestingarhreyfingar | | <u>20.000.291</u> | <u>(263.294.632)</u> |
| Fjármögnunarhreyfingar | | | |
| Skuldir við lánastofnanir, breyting | (| 219.145.701) | 262.736.016 |
| Innlán, breyting | | 169.197.465 | 14.417.835 |
| Lántaka, breyting | | 4.832.439 (| 130.479.262) |
| Ýmsar skuldir | | 735.975 | 22.561.763 |
| Greiddur arður af stofnfé | 27 (| 223.200) (| 223.200) |
| Fjármögnunarhreyfingar | | <u>(44.603.022)</u> | <u>169.013.152</u> |
| Hækkun (lækkun) á handbæru fé | | 27.290.734 (| 46.117.763) |
| Handbært fé í ársbyrjun | | <u>39.625.918</u> | <u>85.743.681</u> |
| Handbært fé í árslok | 5 | <u>66.916.652</u> | <u>39.625.918</u> |
| Aðrar upplýsingar | | | |
| Greiddur eignarskattur | | 1.843.994 | 2.094.312 |



Skýringar

Reikningsskilaaðferðir

1. Ársreikningurinn er gerður í samræmi við lög um ársreikninga og reglugerð um ársreikninga viðskiptabanka, sparisjóða og annarra lánastofnanna. Hann er gerður eftir sömu reikningsskilaaðferðum og árið áður.
2. Áhrif almennra verðlagsbreytinga á rekstur og fjárhagsstöðu sparisjóðsins eru reiknuð og færð í ársreikninginn miðað við hækkun vísitölu neysluverðs innan ársins, sem var 8,6%.
 Rekstrarfjármunir og eignarhlutir í öðrum félögum eru endurmetnir með því að framreikna upphaflegt stofnverð þeirra og afskriftir til ársloka 2001. Afskriftir eru færðar til gjalda á meðalverðlagi ársins. Áhrif verðlagsbreytinga á peningalegar eignir og skuldir eru reiknuð og færð í ársreikninginn og mynda reiknuð gjöld vegna verðlagsbreytinga að fjárhæð 2,7 millj. kr. Endurmatsbreytingarnar hafa þau áhrif að fjárhæðir í efnahagsreikningi eru á verðlagi í árslok og rekstrarárangur ársins á meðalverðlagi.
 Endurmatshækkun rekstrarfjármuna og verðbreytingarfærsla eru færð á eigið fé í efnahagsreikningi, sbr. skýringu 27.
3. Verðbréfum er skipt í veltuverðbréf og fjárfestingarverðbréf. Til fjárfestingarverðbréfa teljast bréf sem tekin hefur verið formleg ákvörðun um að eiga til lengri tíma en eins árs, en önnur bréf eru flokkuð sem veltuverðbréf.
 Fjárfestingarskuldabréf eru metin með hliðsjón af ávöxtunarkröfu við kaup og fjárfestingarhlutabréf eru eignfærð á framreiknuðu kostnaðarverði. Skráð veltubréf eru eignfærð á markaðsverði í árslok.
4. Sparisjóðurinn stendur að rekstri tveggja hlutdeildarfélaganna ásamt öðrum. Eignarhlutir í þessum félögum eru eignfærðir á því verði sem svarar til hlutdeildar sjóðsins í eigin fé þeirra. Eignarhlutir í öðrum félögum eru eignfærðir á kaupverði framreiknuðu til ársloka.
5. Til handbærs fjár í sjóðstreymi teljast sjóður og gjaldkræfar kröfur á aðrar lánastofnanir. Handbært fé nemur samtals 66,9 millj. kr. í árslok.
6. Tekjuskattsskuldbinding er reiknuð og færð í ársreikninginn. Útreikningur hennar byggist á mismun efnahagsliða samkvæmt skattuppgjöri annars vegar og ársreikningi hins vegar. Mismunurinn sem þannig kemur fram stafar af því að álagning tekjuskatts er miðuð við aðrar forsendur en reikningsskilin og er þar í meginatriðum um að ræða tímamismun vegna þess að gjöld eru að jafnaði færð fyrir í skattuppgjöri en í ársreikningi. Tekjuskattshlutfallið er 30% vegna ársins 2001, en 18% frá ársbyrjun 2002 í samræmi við lög sem Alþingi samþykkti undir lok árs 2001.

Sjóður og kröfur á lánstofnanir

| 7. Kröfur á aðrar lánastofnanir greinast þannig: | 2001 | 2000 |
|---|---------|--------|
| Kröfur á aðrar lánastofnanir: | | |
| Gjaldkræfar kröfur | 46.488 | 16.955 |
| Yfir 3 mánuði og allt að ári | 43 | 154 |
| Bundnar kröfur á Sparisjóðabanka Íslands hf. samkvæmt reglum um bindiskyldu | 60.781 | 55.978 |
| Samtals | 107.312 | 73.087 |



Skýringar

Útlán

8. Útlán til viðskiptamanna sundurliðast þannig eftir útlánsformum:

| | 2001 | 2000 |
|------------------------------|------------------|------------------|
| Yfirdráttarlán | 364.804 | 480.818 |
| Afurða- og rekstrarlán | 87.078 | 66.273 |
| Víxlar | 37.263 | 54.472 |
| Skuldabréf | 1.212.709 | 1.088.376 |
| Samtals | <u>1.701.854</u> | <u>1.689.939</u> |

9. Útlán flokkast þannig eftir lántakendum:

| | | |
|------------------------------|---------------|---------------|
| Bæjar- og sveitarfélög | 3,7% | 1,9% |
| Atvinnugreinar: | | |
| Landbúnaður | 16,4% | 14,3% |
| Sjávarútvegur | 11,4% | 11,8% |
| Verslun | 3,2% | 3,4% |
| Iðnaður og verktakar | 16,8% | 23,2% |
| Þjónustustarfsemi | 9,7% | 8,4% |
| Einstaklingar | 38,8% | 37,0% |
| Samtals | <u>100,0%</u> | <u>100,0%</u> |

10. Útlán til viðskiptamanna greinast þannig samkvæmt eftirstöðvatíma:

| | | |
|------------------------------------|------------------|------------------|
| Gjaldkræf útlán | 122.425 | 76.470 |
| Allt að 3 mánuðir | 304.014 | 461.819 |
| Yfir 3 mánuði og allt að ári | 376.735 | 271.238 |
| Yfir 1 ár og allt að 5 árum | 479.725 | 490.155 |
| Yfir 5 ár | 418.955 | 390.257 |
| Samtals | <u>1.701.854</u> | <u>1.689.939</u> |

11. Sparisjóðurinn hefur innleyst fasteignir vegna fullnustu krafna og eru þær metnar á áætluðu söliverði.

12. Heildarfjárhæð óvaxtaberandi útlána í lok ársins nemur 254,3 millj. kr. og greinist þannig:

| | | |
|---|----------------|----------------|
| Útlán sem sérstakar afskriftir hafa verið færðar fyrir | 257.242 | 123.286 |
| Sérstakur afskriftareikningur útlána | (171.915) | (87.421) |
| Afskriftalán að frádregnum sérstökum afskriftareikningi | 85.327 | 35.865 |
| Önnur vaxtafryst útlán | 169.005 | 129.071 |
| Óvaxtaberandi útlán samtals | <u>254.332</u> | <u>164.936</u> |

13. Afskriftareikningur útlána er myndaður til að mæta þeirri áhættu sem fylgir útlánastarfseminni, en hér er ekki um endanlega afskrift að ræða. Sparisjóðurinn hefur lagt í þennan reikning árlega með hliðsjón af metinni útlánaáhættu hverju sinni. Annars vegar er um að ræða framlag vegna skuldbindinga lánþega sem sérstaklega hafa verið metnar í tapshættu og hins vegar framlag til að mæta almennri útlánaáhættu. Hafi útlán verið metin í sérstakri tapshættu er hætt að tekjufæra vexti af þeim. Afskriftareikningurinn er dreginn frá útlánum í efnahagsreikningi að undanskildu framlagi vegna veittra ábyrgða að fjárhæð 0,7 millj. kr., sem fært er meðal annarra skulda í efnahagsreikningi. Breytingin á reikningnum greinist þannig:



Skýringar

| | Afskriftareikningur | | 2001 | 2000 |
|--|---------------------|---------------|----------------|----------------|
| | Sérstakur | Almennur | Samtals | Samtals |
| Afskriftareikningur útlána í ársbyrjun | 90.873 | 26.800 | 117.673 | 126.339 |
| Framlag í afskriftareikning á árinu | 91.767 | | 91.767 | 43.259 |
| Endanlega töpuð útlán | (7.273) | | (7.273) | (51.925) |
| Afskriftareikningur útlána í árslok | <u>175.367</u> | <u>26.800</u> | <u>202.167</u> | <u>117.673</u> |
| Afskriftareikningur útlána í hlutfalli af útlánnum og veittum ábyrgðum | | | 9,9% | 6,1% |

Markaðsverðbréf og eignarhlutir í félögum

14. Markaðsskuldabréf með föstum tekjum greinast þannig:

| | Markaðsverð | Bókfært verð |
|---------------------------------------|-------------|---------------|
| Skráð á Verðbréfaþingi Íslands | 5.349 | 5.349 |
| Óskráð bréf | | <u>10.986</u> |
| Fjárfestingarskuldabréf samtals | | <u>16.335</u> |

15. Markaðsskuldabréf með föstum tekjum greinast þannig eftir útgefendum:

| | 2001 | 2000 |
|---|---------------|---------------|
| Fjárfestingarskuldabréf útgefin af opinberum aðilum | 5.349 | 70.775 |
| Fjárfestingarskuldabréf útgefin af öðrum | 10.986 | 13.912 |
| Samtals | <u>16.335</u> | <u>84.687</u> |

16. Hlutabréf og önnur verðbréf með breytilegum tekjum greinst þannig:

| | Markaðsverð | Bókfært verð 31.12.2001 | Bókfært verð 31.12.2000 |
|---|-------------|----------------------------|----------------------------|
| Veltuhlutabréf og hlutdeildarskírteini: | | | |
| Skráð á Verðbréfaþingi Íslands | 63.305 | 63.305 | 5.163 |
| Skráð erlend hlutdeildarskírteini | 7.089 | 7.089 | 8.142 |
| | | <u>70.394</u> | <u>13.305</u> |
| Fjárfestingarhlutabréf: | | | |
| Skráð á Verðbréfaþingi Íslands | 115.376 | 47.678 | 73.162 |
| Óskráð hlutabréf | | 104.105 | 15.979 |
| | | <u>151.783</u> | <u>89.141</u> |
| Hlutabréf og önnur verðbréf með breytilegum tekjum samtals | | <u>222.177</u> | <u>102.446</u> |

Meðal veltuhlutabréfa er 3,3% eignarhlutur í SP eignarhaldsfélagi hf., en það félag er í eigu nokkurra sparisjóða og er það stofnað um eignarhlut í Kaupþingi Banka hf.

17. Sparisjóðurinn hefur fjárfest í nokkrum félögum. Hlutabréf í Kaupþingi Banka hf. eru skráð á verðbréfamarkaði og nemur markaðsverð eignarhlutans um áramót 115,4 millj. kr., en önnur félög eru ekki skráð á verðbréfamarkaði. Eignarhlutirnir greinast þannig:



Skýringar

| | Eignar- hlutur | Arður | Nafnverð | Bókfært verð |
|---|-------------------|--------------|----------|----------------|
| Alþjóða líftryggingarfélagið hf., Reykjavík | 0,2% | 0 | 226 | 5.412 |
| Greiðslumiðlun hf., Reykjavík | 0,6% | 248 | 2.484 | 3.109 |
| Íslensk verðbréf hf., Akureyri | 0,9% | 0 | 703 | 3.584 |
| Kreditkort hf., Reykjavík | 0,4% | 1.236 | 165 | 1.222 |
| Smárahúsið ehf., Kópavogi | 2,0% | 0 | 50 | 56 |
| Sparisjóður Hornafjarðar og nágrennis, Höfn | 2,8% | 0 | 2.078 | 2.396 |
| Sparisjóður Ólafsfjarðar, Ólafsfirði | 1,4% | 20 | 385 | 439 |
| Kaupþing Banki hf., Reykjavík | 0,1% | 1.571 | 9.230 | 47.678 |
| Sparisjóðabanki Íslands hf., Reykjavík | 2,1% | 0 | 13.068 | 45.895 |
| SP-Fjármögnun hf., Reykjavík | 1,5% | 0 | 6.176 | 15.310 |
| Scandinavian Holding SA, Luxembourg | 1,3% | 0 | 5.226 | 24.250 |
| Tækifæri hf., Akureyri | 0,5% | 0 | 1.000 | 1.136 |
| Fasteignir ÍV hf., Akureyri | 0,9% | 0 | 4 | 4 |
| Intrum á Íslandi hf., Reykjavík | 0,4% | 0 | 3 | 1.291 |
| Fjárfestingarhlutabréf samtals | | <u>3.075</u> | | <u>151.783</u> |

18. Sparisjóðurinn stendur að rekstri nokkurra félaga ásamt öðrum. Eignarhlutir í þessum félögum eru færðir á því verði sem svarar til hlutdeildar sparisjóðsins í eigin fé þeirra og greinast þannig:

| | Eignar- hlutur | Hagnaðar- hlutdeild | Nafnverð | Bókfært verð |
|---|-------------------|------------------------|----------|--------------|
| Tölvumiðstöð sparisjóðanna, Kópavogi | 1,7% | (201) | 3.238 | 3.238 |
| Reiknistofa bankanna, Reykjavík | 1,6% | 225 | 3.233 | 3.233 |
| Eignarhlutir í hlutdeildarfélögum samtals | | <u>24</u> | | <u>6.471</u> |

Aðrar eignir

19. Rekstrarfjármunir, endurmat þeirra og afskriftir, sem reiknaðar eru sem fastur árlegur hundraðshluti, greinast þannig:

| | Húseignir og lóðir | Húsbúnaður og skrifstofu- áhöld | Samtals |
|-------------------------------|-----------------------|---------------------------------------|---------------|
| Heildarverð 1.1.2001 | 44.713 | 39.884 | 84.597 |
| Endurmat á árinu | 3.849 | 3.531 | 7.380 |
| Viðbót á árinu | 0 | 3.952 | 3.952 |
| Heildarverð 31.12.2001 | <u>48.562</u> | <u>47.367</u> | <u>95.929</u> |
| Afskrifað 1.1.2001 | 25.905 | 12.429 | 38.334 |
| Endurmat á árinu | 2.269 | 1.288 | 3.557 |
| Afskrifað á árinu | 933 | 5.768 | 6.701 |
| Afskrifað samtals | <u>29.107</u> | <u>19.486</u> | <u>48.592</u> |
| Bókfært verð 31.12.2001 | <u>19.455</u> | <u>27.882</u> | <u>47.337</u> |
| Afskriftahlutföll | 2% | 10-20% | |



Fasteignamat húseigna og lóða nam samtals 19,9 millj. kr. Brunabótamat húseigna nam á sama tíma 63,8 millj. kr. Vátryggingarverð húsbúnaðar og skrifstofuáhalda var 17,5 millj. kr. í árslok.

Eignir og skuldir háðar verðtryggingu eða gengisáhættu

20. Heildarfjárhæð verðtryggðra eigna nam 989,7 millj. kr. í árslok og heildarfjárhæð slíkra skulda nam á sama tíma 798,3 millj. kr.
21. Heildarfjárhæð eigna í erlendum gjaldmiðlum nam 158,7 millj. kr. í árslok og heildarfjárhæð slíkra skulda nam á sama tíma 142,5 millj. kr.

Skuldir við lánastofnanir

| | | |
|---|---------------|----------------|
| 22. Skuldir við lánastofnanir sundurliðast þannig samkvæmt eftirstöðvatíma: | | |
| | 2001 | 2000 |
| Allt að 3 mánuði | 19.760 | 265.210 |
| Yfir 3 mánuði og allt að 1 ári | 49.861 | 23.557 |
| Samtals | <u>69.621</u> | <u>288.767</u> |

Innlán

| | | |
|---|----------------|----------------|
| 23. Bundin innlán sundurliðast þannig samkvæmt eftirstöðvatíma: | | |
| Allt að 3 mánuði | 220.782 | 184.921 |
| Yfir 3 mánuði og allt að 1 ári | 75.939 | 57.864 |
| Yfir 1 ár og allt að 5 árum | 479.673 | 395.448 |
| Yfir 5 ár | 12.780 | 2.065 |
| Samtals | <u>789.174</u> | <u>640.298</u> |

Lántaka

24. Lántaka sparisjóðsins nemur 85,2 millj. kr. í árslok 2001. Af þeirri fjárhæð koma 17,9 millj. kr. til greiðslu innan árs.

Reiknaðar skuldbindingar

| | |
|---|---------------|
| 25. Sparisjóðurinn ber ábyrgð á lífeyrisgreiðslum til nokkurra fyrrverandi starfsmanna sinna. Í árslok nemur skuldbinding sparisjóðsins vegna þessa 58,7 millj. kr. Breyting skuldbindingarinnar á árinu greinist þannig: | |
| Lífeyrisskuldbinding í ársbyrjun 2001 | 54.167 |
| Vextir og verðbætur | 9.076 |
| Greiddur lífeyrir | (4.578) |
| Lífeyrisskuldbinding í árslok 2001 | <u>58.665</u> |



Skýringar

26. Tekjuskattskuldbinding sparisjóðsins nemur 18,4 millj. kr. í árslok 2001 samkvæmt efnahagsreikningi. Breyting skuldbindingarinnar á árinu greinist þannig:

| | |
|--|---------------|
| Tekjuskattskuldbinding í ársbyrjun 2001 | 30.316 |
| Reiknaðar verðbætur | 2.610 |
| Reiknaður tekjuskattur vegna ársins | (2.338) |
| Tekjuskattskuldbinding samkvæmt gildandi skatthlutfalli | 30.588 |
| Lækkun skuldbindingar vegna breytingar skatthlutfalls úr 30,0% í 18,0% | (12.235) |
| Tekjuskattskuldbinding í árslok 2001 | <u>18.353</u> |

Tekjuskattskuldbinding sjóðsins skiptist þannig á einstaka liði efnahagsreikningsins:

| | |
|--|---------------|
| Eignarhlutir í hlutdeildarfélagum | 31.011 |
| Varanlegir rekstrarfjármunir | 983 |
| Frestaður söluhagnaður | 4.019 |
| | <u>36.013</u> |
| Yfirfæranlegt tap | (17.660) |
| Tekjuskattskuldbinding í árslok 2001 | <u>18.353</u> |

Eigið fé

27. Yfirlit um eigið fé:

| | Stofnfé | Varasjóður | Samtals |
|---|--------------|----------------|----------------|
| Eigið fé 1.1.2001 | 2.072 | 259.623 | 261.695 |
| Greiddur arður | | (223) | (223) |
| Endurmat eignarhluta í félögum | | 14.971 | 14.971 |
| Endurmat rekstrarfjármuna | | 3.823 | 3.823 |
| Reiknuð gjöld vegna verðlagsbreytinga | | 4.008 | 4.008 |
| Hagnaður ársins | | 7.051 | 7.051 |
| Endurmat stofnfjár | 178 | (178) | |
| Eigið fé 31.12.2001 | <u>2.250</u> | <u>289.075</u> | <u>291.326</u> |

28. Eigið fé sjóðsins í ársbyrjun 2001 nam 261,7 millj. kr. sem jafngildir 284,2 millj. kr. í árslok miðað við 8,6% verðlagsbreytingu innan ársins. Samkvæmt efnahagsreikningi nemur eigið fé 291,3 millj. kr. í árslok eða 7,1 millj. kr. lægri fjárhæð en í ársbyrjun miðað við verðlag í árslok 2001. Breytingin greinist þannig:

| | Samkvæmt ársreikningi | Á verðlagi 31.12.2001 |
|--|--------------------------|--------------------------|
| Eigið fé 1.1.2001 | 261.696 | 284.227 |
| Greiddur arður | (223) | (243) |
| Hagnaður ársins | 7.051 | 7.342 |
| Endurmat eigna og verðbreytingarfærsla | 22.802 | |
| Eigið fé 31.12.2001 | <u>291.326</u> | <u>291.326</u> |



Skýringar

29. Eigið fé í árslok nemur 291,3 millj. kr. eða 13,6% af niðurstöðutölu efnahagsreiknings. Eiginfjárlutfall sparisjóðsins sem reiknað er samkvæmt ákvæðum 54. gr. laga um viðskiptabanka og sparisjóði er 8,6%. Samkvæmt lögnum má hlutfallið ekki vera lægra en 8,0%. Hlutfallið reiknast þannig:

| | Bókfærð staða | Vegin staða | |
|--|---------------|------------------|------------------|
| | | 2001 | 2000 |
| Áhættugrunnur: | | | |
| Bókfærðar eignir | 2.212.394 | 1.987.959 | 1.929.581 |
| Eignir til frádráttar eigin fé | | (128.304) | (82.927) |
| Ábyrgðir og aðrir liðir utan efnahagsreiknings | 47.787 | 37.333 | 25.443 |
| Áhættugrunnur samtals | | <u>1.896.988</u> | <u>1.872.097</u> |
| Eigið fé: | | | |
| Eiginfjárlutfall A | | | |
| Bókfært eigið fé | | 291.326 | 261.696 |
| Eignarhlutir í fjármálastofnunum | | (128.304) | (82.927) |
| Eigið fé samtals | | <u>163.022</u> | <u>178.769</u> |
| Eiginfjárlutfall | | 8,6% | 10,5% |

Ef tekið væri tillit til eignarhluta sparisjóðsins í SP eignarhaldsfélagi ehf. við útreikning á eiginfjárlutfalli sbr. skýringu 16, leiddi það til lækkunar á hlutfallinu um 2,4 % eða í 6,2 %.

Skuldbindingar

30. Sparisjóðurinn hefur gengist í ábyrgðir fyrir viðskiptamenn sína og veitt þeim yfirdráttarheimildir. Þessar ábyrgðir og yfirdráttarheimildir greinast þannig:

| | 2001 | 2000 |
|---|--------|--------|
| Veittar ábyrgðir vegna viðskiptamanna | 47.787 | 35.897 |
| Ónotaðar yfirdráttarheimildir | 90.514 | 77.945 |

31. Með lögum nr. 98/1998 var stofnaður Tryggingarsjóður innstæðueigenda og fjárfesta. Eignir Tryggingarsjóðs viðskiptabanka runnu í hinn nýja sjóð en jafnframt yfirtók hann skuldbindingar sjóðsins. Samkvæmt lögum sem gilda um Tryggingarsjóð innstæðueigenda og fjárfesta skulu heildareignir sjóðsins nema að lágmarki 1,0% af meðaltali tryggðra innstæðna í viðskiptabönkum og sparisjóðum á næstliðnu ári. Ekki hvílir á sparisjóðnum skuldbinding vegna þessa í árslok 2001.

Starfsmannamál

- | | 2001 | 2000 |
|---|------|------|
| 32. Starfsmannafjöldi sparisjóðsins er sem hér segir: | | |
| Meðalfjöldi starfsmanna á árinu umreiknaður í heilsársstörf | 10,0 | 10,0 |
| Stöðugildi í árslok | 9,5 | 9,5 |



Skýringar

33. Laun og launatengd gjöld greinast þannig:
- | | | |
|--|---------------|---------------|
| Laun | 33.708 | 30.349 |
| Launatengd gjöld | 6.392 | 5.807 |
| Laun og launatengd gjöld samtals | <u>40.100</u> | <u>36.799</u> |
34. Laun stjórnar og sparisjóðsstjóra námu samtals 8,7 millj. kr. á árinu 2001.
35. Sparisjóðurinn hefur veitt stjórnarmönnum lán. Lánin nema samtals 6,1 millj. kr. Lánakjör eru hliðstæð og gerist við sambærilega fyrirgreiðslu til annarra viðskiptamanna sparisjóðsins.

Sundurliðanir

36. Vaxtagjöld af lántöku sundurliðast þannig:
- | | | |
|---|---------------|---------------|
| Vaxtagjöld af verðbréfaútgáfu | 0 | 19.218 |
| Vaxtagjöld af lánum frá lánastofnunum | 15.069 | 2.744 |
| Samtals | <u>15.069</u> | <u>21.962</u> |
37. Þjónustutekjur sundurliðast þannig:
- | | | |
|------------------------------|---------------|---------------|
| Ábyrgðarþóknun | 476 | 0 |
| Aðrar þjónustutekjur | 29.899 | 34.828 |
| Þjónustutekjur samtals | <u>30.375</u> | <u>34.828</u> |
38. Gengishagnaður (tap) af annarri fjármálastarfsemi sundurliðast þannig:
- | | | |
|---------------------------|---------------|------------------|
| Veltuhlutabréf | 33.798 | 0 |
| Gjaldeyrisviðskipti | (764) | (8.217) |
| | <u>33.034</u> | <u>(8.217)</u> |
39. Ýmsar rekstrartekjur sundurliðast þannig:
- | | | |
|------------------------------------|--------------|------------|
| Söluhagnaður af eignarhlutum | 3.628 | 0 |
| Aðrar rekstrartekjur | 163 | 515 |
| Samtals | <u>3.791</u> | <u>515</u> |
40. Ýmsar skuldir sundurliðast þannig:
- | | | |
|---|---------------|---------------|
| | 2001 | 2000 |
| Eignarskattur | 1.565 | 2.254 |
| Framlag í afskriftareikning af veittum ábyrgðum | 747 | 538 |
| Aðrar skuldir | 44.567 | 43.352 |
| Samtals | <u>46.879</u> | <u>46.144</u> |



**Menningarsjóður
Sparisjóðs
Húnaþings og Stranda
Ársreikningur
2001**



Efnisyfirlit

| | | | |
|---|----|--------------------------|----|
| Ársskýrsla og áritun sjóðstjórnar | 19 | Efnahagsreikningur | 22 |
| Áritun endurskoðenda | 20 | Skýringar | 23 |
| Rekstrarreikningur | 21 | | |



Ársskýrsla og áritun sjóðstjórnar





Menningarsjóður Sparisjóðs Húnaþings og Stranda var stofnaður á árinu 1993 og er tilgangur sjóðsins að styrkja hvers konar menningarstarfsemi á aðal viðskiptasvæði sparisjóðsins.

Fimm styrkir voru veittir úr sjóðnum á árinu, samtals að fjárhæð 430 þús. kr.

Stjórn Menningarsjóðs Sparisjóðs Húnaþings og Stranda staðfestir hér með ársreikning sjóðsins fyrir árið 2001 með undirritun sinni.

Hvammstanga, 27. mars 2002.

Stjórn:


 Guðmundur Guðmundsson

 Heimir Ágústsson

 Sveinbjörn Jónsson

 Donaldur Björnsson




Áritun endurskoðenda

Til stjórnar Menningarsjóðs Sparisjóðs Húnaþings og Stranda.

Við höfum endurskoðað ársreikning Menningarsjóðs Sparisjóðs Húnaþings og Stranda fyrir árið 2001. Ársreikningurinn hefur að geyma skýrslu stjórnar, rekstrarreikning, efnahagsreikning og skýringar nr. 1 - 2. Ársreikningurinn er lagður fram af stjórnendum sjóðsins og á ábyrgð þeirra í samræmi við lög og reglur. Ábyrgð okkar felst í því álitum sem við látum í ljós á ársreikningnum á grundvelli endurskoðunarinnar.

Það er álit okkar að ársreikningurinn gefi glögga mynd af afkomu sjóðsins á árinu 2001 og efnahag hans 31. desember 2001 í samræmi við lög, samþykktir sjóðsins og góða reikningsskilavenju.

Reykjavík, 27. mars 2002.



Helga Sigurðardóttir

KPMG Endurskoðun hf.



Rekstrarreikningur ársins 2001

| | Skýr. | 2001 | 2000 |
|------------------------------------|-------|--------------------|------------------|
| Tekjur | | | |
| Framlag til sjóðsins | | 0 | 1.000.000 |
| Vaxtatekjur | 2 | <u>239.997</u> | <u>172.174</u> |
| | | <u>239.997</u> | <u>1.172.174</u> |
| Gjöld | | | |
| Veittir styrkir | | <u>430.000</u> | <u>700.000</u> |
| (Gjöld) umfram tekjur | | <u>(190.003)</u> | <u>472.174</u> |



Efnahagsreikningur 31. desember 2001

Eignir

| | Skýr. | 2001 | 2000 |
|-----------------------|-------|-------------------------|-------------------------|
| Bankainnstæður | | <u>4.088.438</u> | <u>3.939.285</u> |
| Eignir samtals | | <u><u>4.088.438</u></u> | <u><u>3.939.285</u></u> |

Eigið fé

Eigið fé

| | | | |
|--|---|-------------------------|-------------------------|
| Bundið: | | | |
| Stofnfé | 1 | <u>661.213</u> | <u>608.798</u> |
| Frjálst: | | | |
| Til ráðstöfunar samkvæmt skipulagsskrá | 1 | <u>3.427.225</u> | <u>3.330.487</u> |
| Eigið fé samtals | | <u><u>4.088.438</u></u> | <u><u>3.939.285</u></u> |



Skýringar

Eigið fé

| | | | |
|----|---|------------------|------------------|
| 1. | Yfirlit um breytingu á eigin fé: | 2001 | 2000 |
| | Bundið: | | |
| | Stofnfé í ársbyrjun | 608.798 | 584.371 |
| | Endurmat, verðbætur | 52.415 | 24.427 |
| | Stofnfé í árslok | <u>661.213</u> | <u>608.798</u> |
| | Frjálst: | | |
| | Til ráðstöfunar frá fyrra ári | 3.330.487 | 2.743.629 |
| | Endurmat, verðbætur | 286.741 | 114.684 |
| | Tekjur umfram gjöld á árinu | (190.003) | 472.174 |
| | Til ráðstöfunar til næsta árs | <u>3.427.225</u> | <u>3.330.487</u> |
| 2. | Vaxtatekjur og verðbætur greinast þannig: | | |
| | Bankainnstæður | 579.153 | 311.285 |
| | Reiknaðar verðbætur á stofnfé og frjálst eigið fé | (339.156) | (139.111) |
| | Vextir færðir í rekstrarreikning | <u>239.997</u> | <u>172.174</u> |



