

FMS 2023-07  
ISBN 987-9935-522-26-6



JANÚAR-FEBRÚAR 2023

# Ferðalög Íslendinga 2022 og ferðaáform þeirra 2023



# Efnisyfirlit

Bls.		
6		<b>Framkvæmdalýsing</b>
7		<b>Samantekt</b>
17		<b>Meðmælaskor</b>
18	Sp. 1	Hversu líklegt eða ólíklegt er að þú myndir mæla með ferðalögum innanlands við fjölskyldu eða vini?
21		<b>Ferðalög almennt</b>
22	Sp. 2	Ferðaðist þú eitthvað innanlands eða utan á síðasta ári?
24	Sp. 3	Fórst þú í einhverjar dagsferðir á síðasta ári?
26		<b>Ferðalög erlendis</b>
27	Sp. 4	Hversu margar utanlandsferðir fórstu á síðasta ári?
29	Sp. 5	Hversu margar nætur gistir þú í útlöndum á síðasta ári?
31	Sp. 6	Til hvaða lands/landa ferðaðist þú á síðasta ári?
34	Sp. 7	Í hvers konar utanlandsferð/-ferðir fórstu á síðasta ári?
37		<b>Ferðalög innanlands</b>
38	Sp. 8	Hversu margar ferðir innanlands fórstu á síðasta ári?
40	Sp. 9-11	Hver var megintilgangur ferða þinna innanlands á árinu 2022? Samantekt
41	Sp. 9	Hver var megintilgangur ferða þinna innanlands á árinu 2022? Ferðalag, frí, skemmtiferð vegna áhugamála eða tómstunda
43	Sp. 10	Hver var megintilgangur ferða þinna innanlands á árinu 2022? Vinnuferð eða viðskiptaferð v. ráðstefnu eða funda eða námstefna
45	Sp. 11	Hver var megintilgangur ferða þinna innanlands á árinu 2022? Annars konar ferð
47		<b>Gistinætur innanlands</b>
48	Sp. 12	Hvað dvaldir þú margar nætur á ferðalögum innanlands 2022?
50	Sp. 13	Hversu margar voru næturnar vegna dvalar í sumarbústað verkalýðsfélaga, félagasamtaka eða fyrirtækja?
52	Sp. 14	Hversu margar voru næturnar vegna dvalar í sumarbústað í þinni eigu eða í eigu fjölskyldu eða vina?
54		<b>Ferðalög eftir landshlutum</b>
55	Sp. 15	Hvaða landshluta heimsóttir þú á ferðalögum innanlands á árinu 2022?
59	Sp. 16	Hversu oft heimsóttir þú þessa landshluta á ferðalögum innanlands á árinu 2022? Samantekt
60	Sp. 16a	Hversu oft heimsóttir þú þessa landshluta á ferðalögum innanlands á árinu 2022? Höfuðborgarsvæðið
62	Sp. 16b	Hversu oft heimsóttir þú þessa landshluta á ferðalögum innanlands á árinu 2022? Vesturlandið
64	Sp. 16c	Hversu oft heimsóttir þú þessa landshluta á ferðalögum innanlands á árinu 2022? Vestfirðina
66	Sp. 16d	Hversu oft heimsóttir þú þessa landshluta á ferðalögum innanlands á árinu 2022? Norðurlandið
68	Sp. 16e	Hversu oft heimsóttir þú þessa landshluta á ferðalögum innanlands á árinu 2022? Austurlandið
70	Sp. 16f	Hversu oft heimsóttir þú þessa landshluta á ferðalögum innanlands á árinu 2022? Suðurlandið
72	Sp. 16g	Hversu oft heimsóttir þú þessa landshluta á ferðalögum innanlands á árinu 2022? Reykjanesið
74	Sp. 16h	Hversu oft heimsóttir þú þessa landshluta á ferðalögum innanlands á árinu 2022? Hálandið

**Bls.**

76		<b>Gistinætur eftir landshlutum</b>
77	Sp. 17	Hvað dvaldir þú margar nætur á ferðalögum innanlands 2022 á eftirfarandi landssvæðum? Samantekt
78	Sp. 17a	Hvað dvaldir þú margar nætur á ferðalögum innanlands 2022 á eftirfarandi landssvæðum? Höfuðborgarsvæðið
80	Sp. 17b	Hvað dvaldir þú margar nætur á ferðalögum innanlands 2022 á eftirfarandi landssvæðum? Vesturland
82	Sp. 17c	Hvað dvaldir þú margar nætur á ferðalögum innanlands 2022 á eftirfarandi landssvæðum? Vestfirðir
84	Sp. 17d	Hvað dvaldir þú margar nætur á ferðalögum innanlands 2022 á eftirfarandi landssvæðum? Norðurland
86	Sp. 17e	Hvað dvaldir þú margar nætur á ferðalögum innanlands 2022 á eftirfarandi landssvæðum? Austurland
88	Sp. 17f	Hvað dvaldir þú margar nætur á ferðalögum innanlands 2022 á eftirfarandi landssvæðum? Suðurland
90	Sp. 17g	Hvað dvaldir þú margar nætur á ferðalögum innanlands 2022 á eftirfarandi landssvæðum? Reykjanes
91	Sp. 17h	Hvað dvaldir þú margar nætur á ferðalögum innanlands 2022 á eftirfarandi landssvæðum? Hálendi
92		<b>Staðir/Svæði heimsótt</b>
93	Sp. 18a	Hvaða staði eða svæði heimsóttir þú á ferðalögum innanlands á árinu, til lengri eða skemmri tíma? Vesturland
96	Sp. 18b	Hvaða staði eða svæði heimsóttir þú á ferðalögum innanlands á árinu, til lengri eða skemmri tíma? Vestfirðir
99	Sp. 18c	Hvaða staði eða svæði heimsóttir þú á ferðalögum innanlands á árinu, til lengri eða skemmri tíma? Norðurland
102	Sp. 18d	Hvaða staði eða svæði heimsóttir þú á ferðalögum innanlands á árinu, til lengri eða skemmri tíma? Austurland
105	Sp. 18e	Hvaða staði eða svæði heimsóttir þú á ferðalögum innanlands á árinu, til lengri eða skemmri tíma? Suðurland
108	Sp. 18f	Hvaða staði eða svæði heimsóttir þú á ferðalögum innanlands á árinu, til lengri eða skemmri tíma? Reykjanes
111	Sp. 18g	Hvaða staði eða svæði heimsóttir þú á ferðalögum innanlands á árinu, til lengri eða skemmri tíma? Hálendið
114	Sp. 19	Í hvaða mánuði/mánuðum ferðaðist þú innanlands á árinu 2022?
117	Sp. 20	Hvers konar afþreyingu greiddir þú fyrir á ferðalögum innanlands árið 2022?
121		<b>Dagsferðir</b>
122	Sp. 21	Hversu margar dagsferðir fórstu á árinu 2022?
124	Sp. 22	Hversu margar dagsferðir fórstu á eftirfarandi landssvæði á árinu 2022? Samantekt
125	Sp. 22a	Hversu margar dagsferðir fórstu á eftirfarandi landssvæði á árinu 2022? Höfuðborgarsvæðið
126	Sp. 22b	Hversu margar dagsferðir fórstu á eftirfarandi landssvæði á árinu 2022? Vesturlandið
128	Sp. 22c	Hversu margar dagsferðir fórstu á eftirfarandi landssvæði á árinu 2022? Vestfirðina
129	Sp. 22d	Hversu margar dagsferðir fórstu á eftirfarandi landssvæði á árinu 2022? Norðurlandið
131	Sp. 22e	Hversu margar dagsferðir fórstu á eftirfarandi landssvæði á árinu 2022? Austurlandið
132	Sp. 22f	Hversu margar dagsferðir fórstu á eftirfarandi landssvæði á árinu 2022? Suðurlandið
134	Sp. 22g	Hversu margar dagsferðir fórstu á eftirfarandi landssvæði á árinu 2022? Reykjanesið
136	Sp. 22h	Hversu margar dagsferðir fórstu á eftirfarandi landssvæði á árinu 2022? Hálendið

**Bls.**

135

**Staðir/Svæði heimsótt í dagsferðum**

136

Sp. 23a Hvaða staði eða svæði heimsóttir þú í dagsferðum á árinu? Vesturland

139

Sp. 23b Hvaða staði eða svæði heimsóttir þú í dagsferðum á árinu? Vestfirðir

141

Sp. 23c Hvaða staði eða svæði heimsóttir þú í dagsferðum á árinu? Norðurland

144

Sp. 23d Hvaða staði eða svæði heimsóttir þú í dagsferðum á árinu? Austurland

146

Sp. 23e Hvaða staði eða svæði heimsóttir þú í dagsferðum á árinu? Suðurland

149

Sp. 23f Hvaða staði eða svæði heimsóttir þú í dagsferðum á árinu? Reykjanes

152

Sp. 23g Hvaða staði eða svæði heimsóttir þú í dagsferðum á árinu? Hálendið

154

**Minnisstæðast úr ferðalögum 2022**

155

Sp. 24 Hvað var minnstæðast úr ferðalögum þínum innanlands á síðasta ári (2022)?

156

**Áætluð ferðalög 2023**

157

Sp. 25 Hvað af eftirfarandi myndir þú helst nýta ef þú værir að afla upplýsinga varðandi ferðir innanlands?

161

Sp. 26 Hvers konar ferðalag/ferðalög gerir þú ráð fyrir að fara í á árinu 2023?

165

Sp. 27 Hvað áætlar þú að fara oft í ferðalög innanlands á næstu 4 mánuðum (febrúar, mars, apríl, maí) þar sem gist er yfir nótt?

167

Sp. 28 Hvers konar ferðalög er líklegt að þú farir í innanlands á næstu 4 mánuðum (febrúar, mars, apríl, maí) þar sem gist er yfir nótt?

169

Sp. 29 Hvaða gístiaðstöðu ætlar þú að nýta þér á ferðalögum innanlands á næstu 4 mánuðum (febrúar, mars, apríl, maí)?

171

Sp. 30 Telur þú að þú munir ferðast minna, álíka mikið eða meira árið 2023 en þú gerðir á síðasta ári (2022)? Ferðalög til útlanda

173

Sp. 31 Telur þú að þú munir ferðast minna, álíka mikið eða meira árið 2023 en þú gerðir á síðasta ári (2022)? Ferðalög innanlands

175

**Viðauki - opnar spurningar**

176

Sp. 1a Hvers vegna er ólíklegt að þú mælir með ferðalögum innanlands?

178

Sp. 1b Hvað þarf til svo þú verðir líklegri til að mæla með ferðalögum innanlands?

180

Sp. 1c Af hverju er líklegt að þú mælir með ferðalögum innanlands við fjölskyldu eða vini?

185

Sp. 24 Hvað var minnstæðast úr ferðalögum þínum innanlands á síðasta ári (2022)?

198

Sp. 31b Hver er helsta ástæða þess að þú ætlar að ferðast minna innanlands 2023 en 2022?

199

**Leiðbeiningar um túlkun niðurstaðna**

201

**Vigtun**

# Framkvæmdalýsing

## Lýsing á rannsókn

Unnið fyrir	Ferðamálastofu
Markmið	Að greina ferðahegðun Íslendinga innanlands og utan sem og ferðaáform og bera saman við fyrri mælingar**
Framkvæmdatími	23. janúar - 13. febrúar 2023
Aðferð	Netkönnun
Úrtak	1993 manns af öllu landinu, 18 ára og eldri, handahófsvaldir úr Viðhorfahópi Gallup
Verknúmer	4034040

## Stærð úrtaks og svörun

Úrtak	1993
Svara ekki	950
Fjöldi svarenda	1043
Þátttökuhlutfall	<b>52,3%</b>

Reykjavík, 20. mars 2023

Bestu þakkir fyrir gott samstarf,

Jóna Karen Sverrisdóttir  
Eva Dröfn Jónsdóttir  
Arna Frímansdóttir  
Oddný Þóra Óladóttir

\*\*Framkvæmdaraðili fyrri kannana um ferðahegðun Íslendinga fyrir Ferðamálastofu var MMR. Samanburðargögn 2020 og eldri sem finna má í þessari skýrslu eru því úr könnunum MMR fyrir Ferðamálastofu.



Skýrsla þessi og innihald hennar er eingöngu til innanhússnota hjá því fyrirtæki, stofnun eða einstaklingi sem hana keypti. Öll opinber birting eða dreifing er óheimil án skriflegs leyfis Gallup. Starfsemi Gallup er með ISO 9001 gæðavottun. Auk þess er Gallup aðili að ESOMAR.

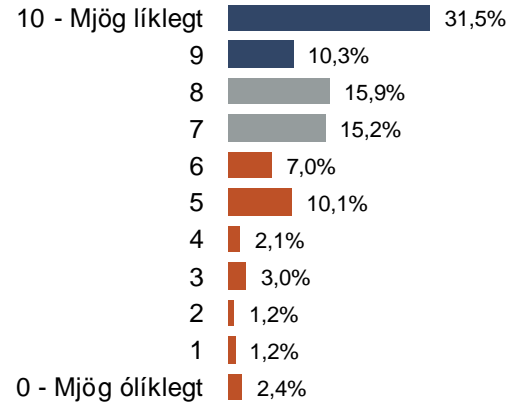
Allur réttur áskilinn: © Gallup.

**ESOMAR**  
| member

# Samantekt

# Meðmælaskor - NPS\*

Hversu líklegt eða ólíklegt er að þú myndir mæla með ferðalögum innanlands við fjölskyldu eða vini?



Hvers vegna eru Íslendingar ekki líklegir til að mæla með ferðalögum innanlands? (sjá nánar bls. 176)

Alls bárust 388 ummæli frá þeim sem gáfu einkunn á bilinu 0 til 6. Margir nefna háan kostnað sem ástæðu.

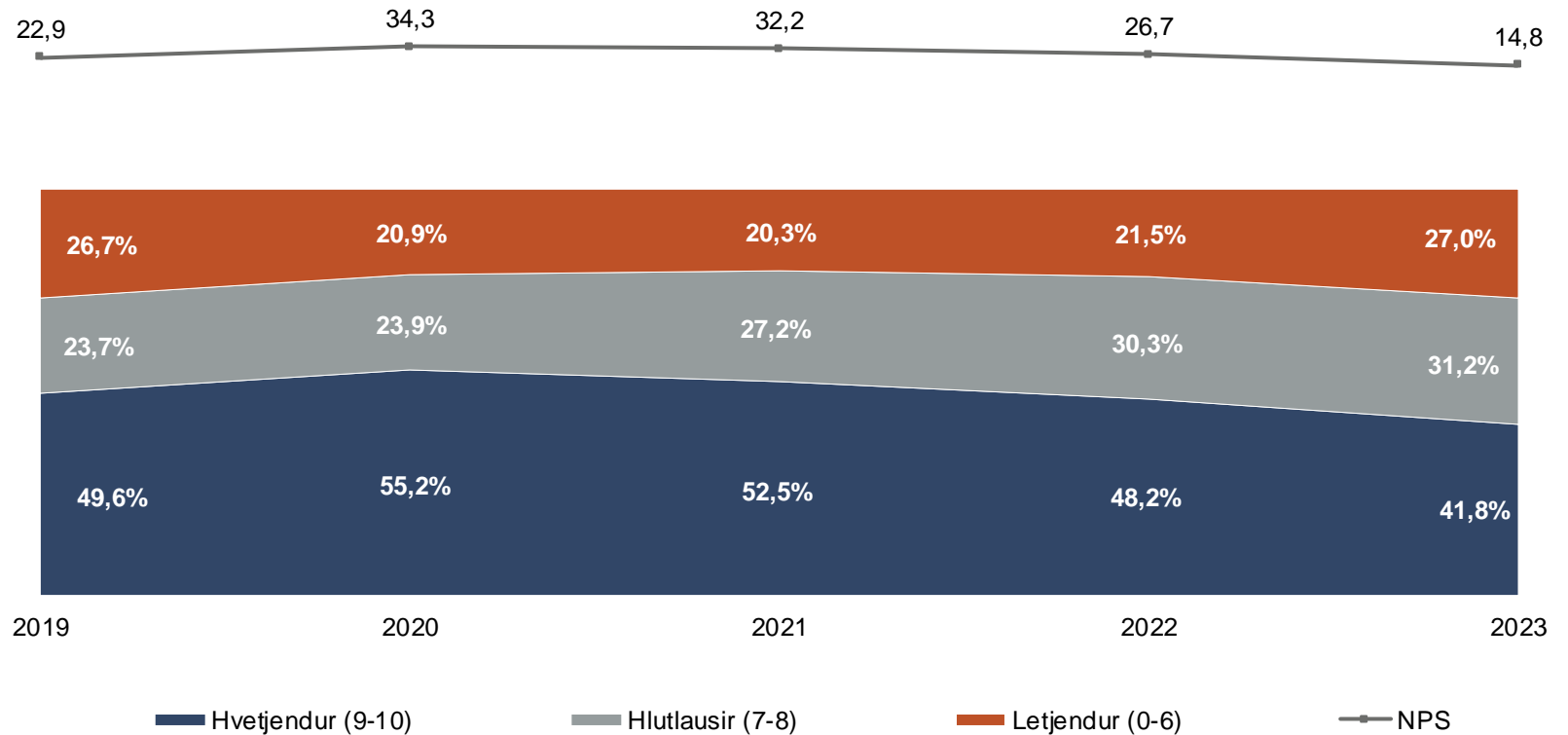
Hvað þarf til að Íslendingar séu líklegir til að mæla með ferðalögum innanlands? (sjá nánar bls. 178)

Alls bárust 215 ummæli frá þeim sem gáfu einkunn á bilinu 7 til 8. Margir nefna lægri gistikostnað.

Af hverju er líklegt að Íslendingar mæli með ferðalögum innanlands? (sjá nánar bls. 180)

Alls bárust 213 ummæli frá þeim sem gáfu einkunn á bilinu 9 til 10. Margir nefna fegurð Íslands.

NPS skor - Þróun

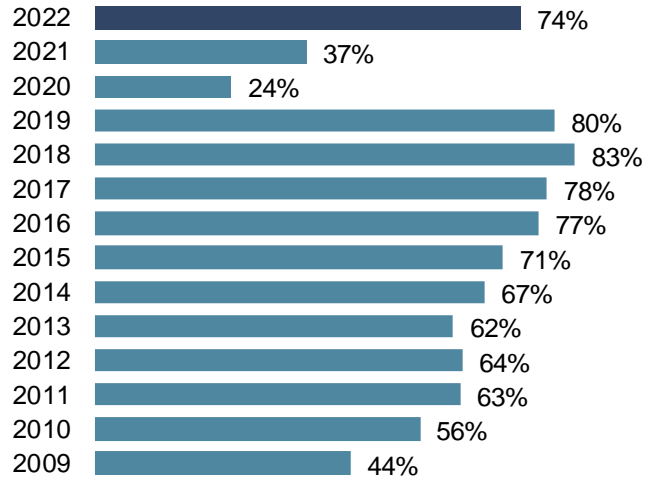


\*NPS meðmælaskorið eða Net Promoter Score er reiknað þannig:

Þeir svarendur sem gáfu einkunn á bilinu 9-10 falla í flokkinn **Hvetjendur** (*Promoters*), þeir sem gáfu einkunn á bilinu 7-8 eru í flokknum **Hlutlausir** (*Passives*) og þeir sem gáfu einkunn á bilinu 0-6 eru í flokknum **Letjendur** (*Detractors*). NPS er reiknað þannig að prósenthlutfall **letjenda** er dregið frá prósenthlutfalli **hvetjenda**. Ef hærra hlutfall viðskiptavina mælir með þjónustunni er NPS jákvætt en ef lægra hlutfall mælir með þjónustunni er NPS neikvætt. NPS getur verið á bilinu -100 til 100.

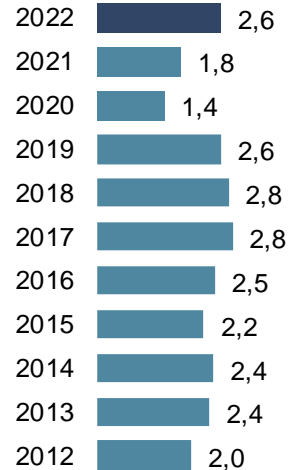
# Útanlandsferðir

Þeir sem ferðuðust til útlanda



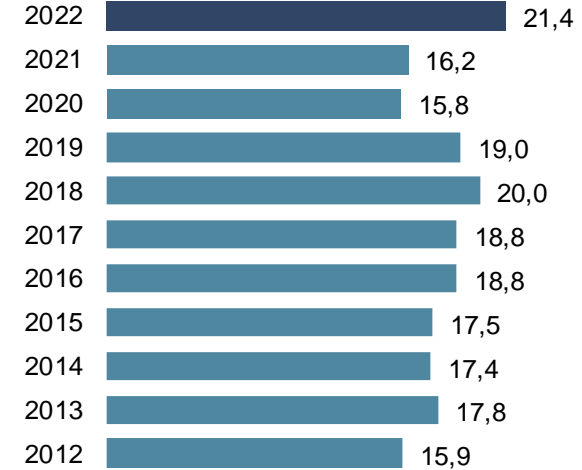
Sjá nánar á bls. 20-21.

Meðalfjöldi utanlandsferða



Sjá nánar á bls. 25-26.

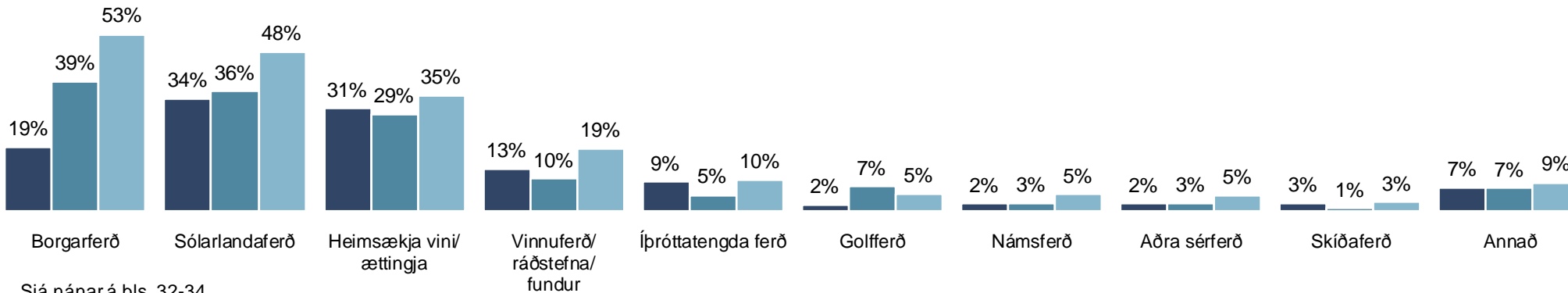
Meðalfjöldi gistingu Erlendis



Sjá nánar á bls. 29-30.

## Í hvers konar utanlandsferð/-ferðir fórstu á síðasta ári?

■ 2020 ■ 2021 ■ 2022



Sjá nánar á bls. 32-34.

Einnig var spurt um til hvaða lands var ferðast og má sjá niðurstöður þeirrar spurningar á bls. 29-31.



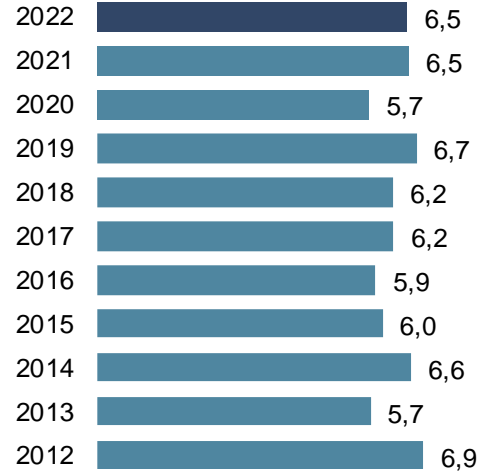
# Ferðir innanlands

## Þeir sem ferðuðust innanlands



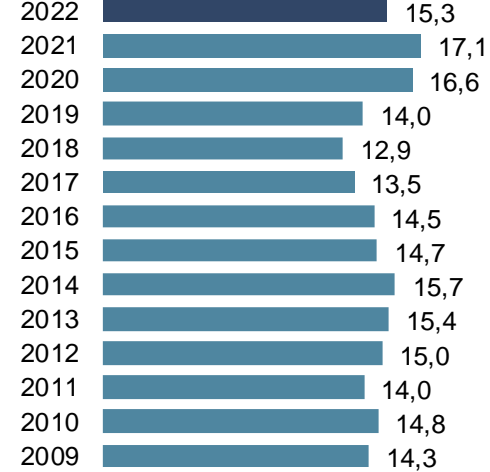
Sjá nánar á bls. 20-21.

## Meðalfjöldi ferðalaga innanlands



Sjá nánar á bls. 36-37.

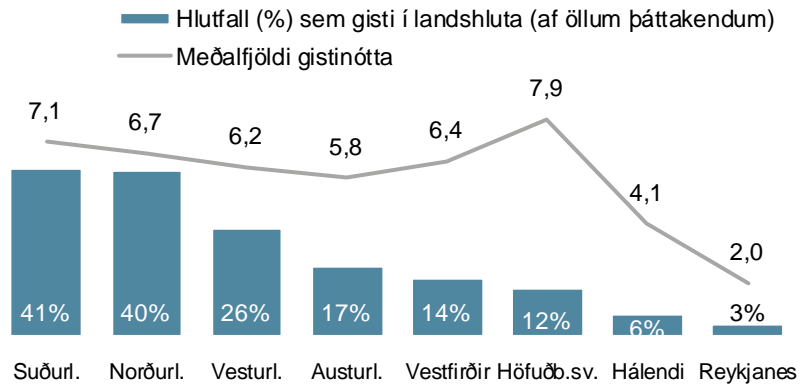
## Meðalfjöldi gistinguþátta innanlands\*



Sjá nánar á bls. 46-47.

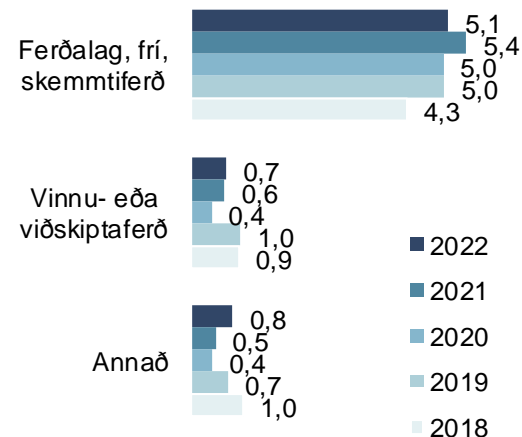
\* Spurt var sérstaklega um hversu mörgum gistinguþátta hefði verið varið í sumarþustað verkalýðsfélaga, félagasamtaka og fyrirtækja (sjá nánar á bls. 48-49) og í sumarþustað í eigin eigu eða eigu fjölskyldu eða vina (sjá nánar á bls. 50-51).

## Gistinætur eftir landshlutum



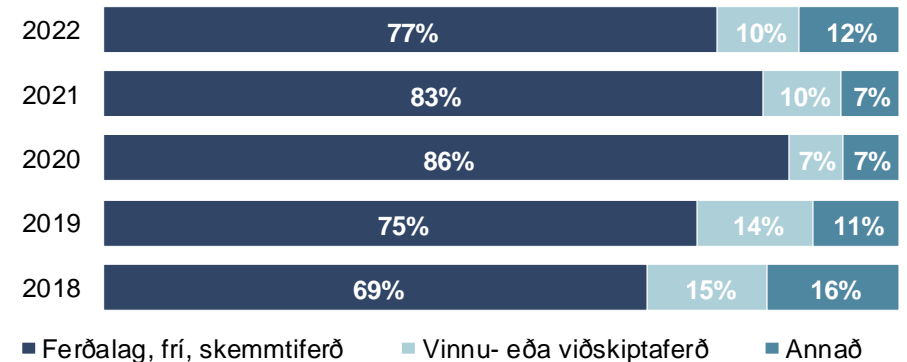
Sjá nánar á bls. 75-89.

## Meðalfjöldi ferða



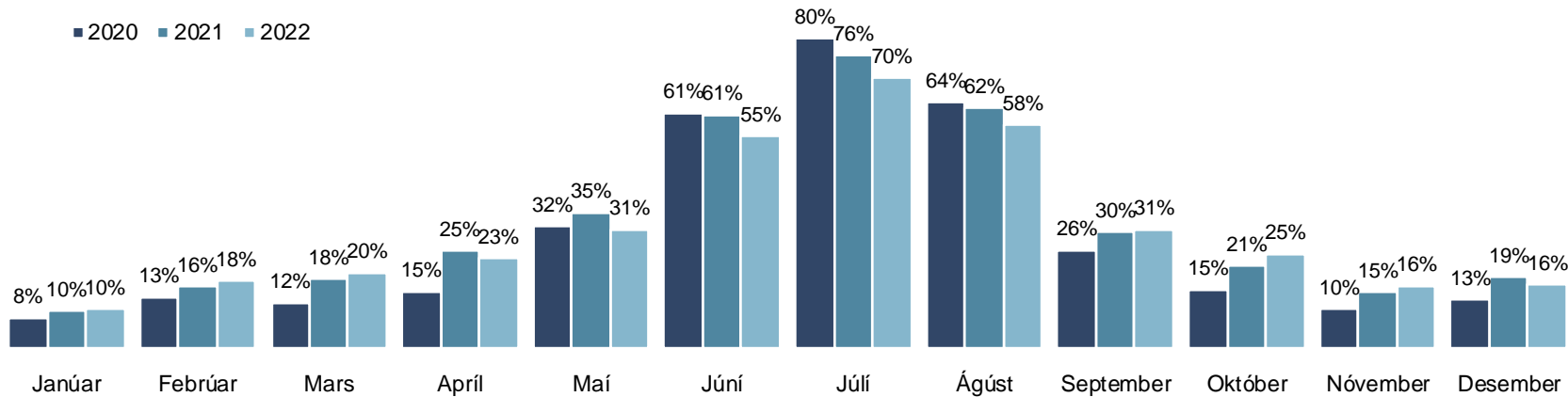
Sjá nánar á bls. 38-44.

## Megintilgangur ferða innanlands - Dreifing svara



# Þeir sem ferðuðust innanlands

## Í hvaða mánuði/mánuðum ferðaðist þú innanlands?

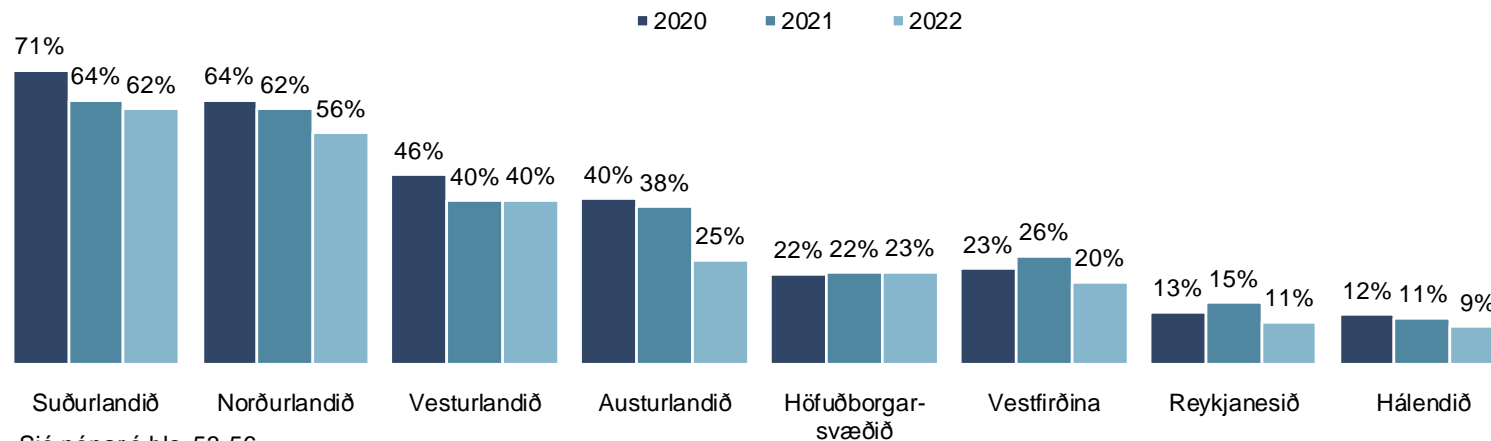


Sjá nánar á bls. 112-114.

Spurt var sérstaklega um heimsóknir á ferðalögum til 57 staða/svæða á landinu; átta staði á Vesturlandi (sjá bls. 91-93), sjö á Vestfjörðum (bls. 94-96), níu á Norðurlandi (bls. 97-99), átta á Austurlandi (bls. 102-104), ellefu á Suðurlandi (bls. 103-105), sjö á Reykjanesi (bls. 106-108) og sjö staði á hálendinu (bls. 109-111).

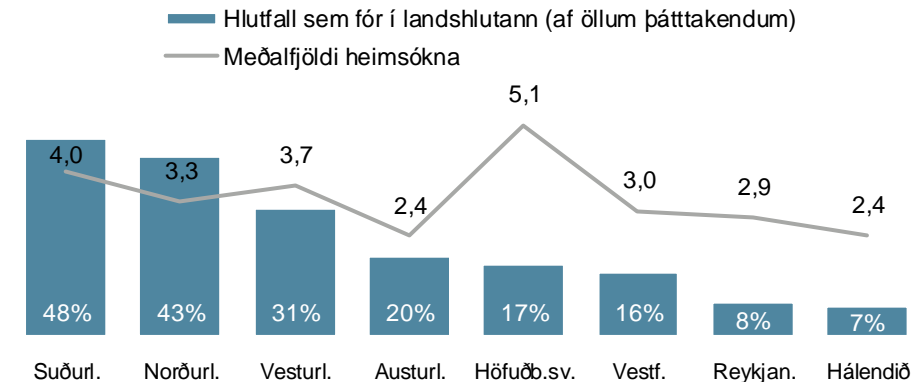
## Hvaða landshluta heimsóttir þú á ferðalögum innanlands?

Hlutfall af þeim sem ferðuðust innanlands



Sjá nánar á bls. 53-56.

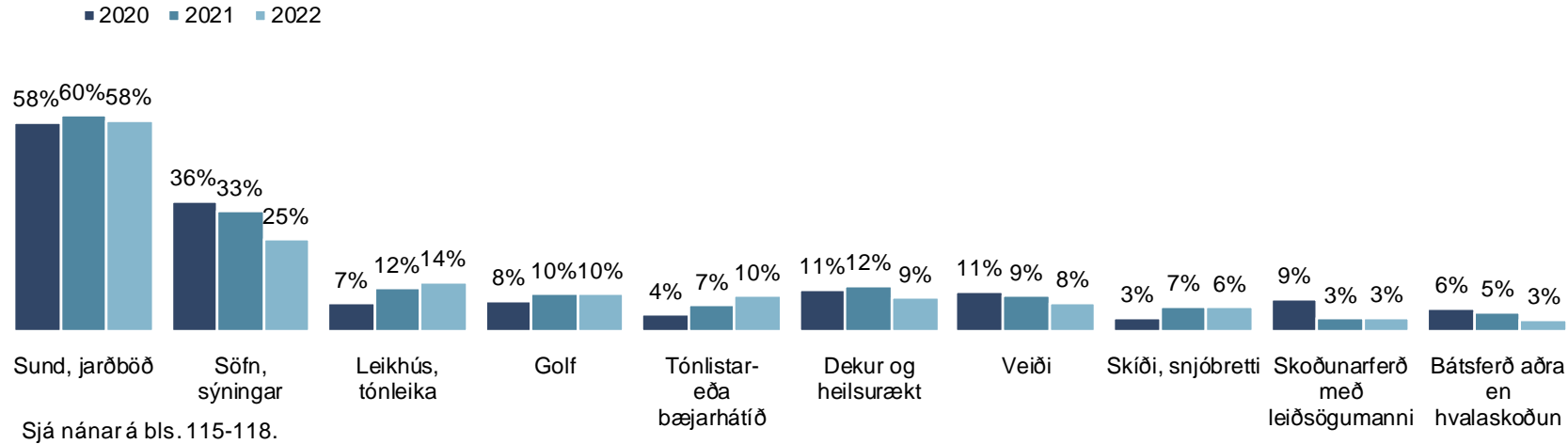
## Landshlutar heimsóttir



Sjá nánar á bls. 57-73.

# Þeir sem ferðuðust innanlands

## Hvers konar afþreyingu greiddir þú fyrir á ferðalögum innanlands? - Topp 10



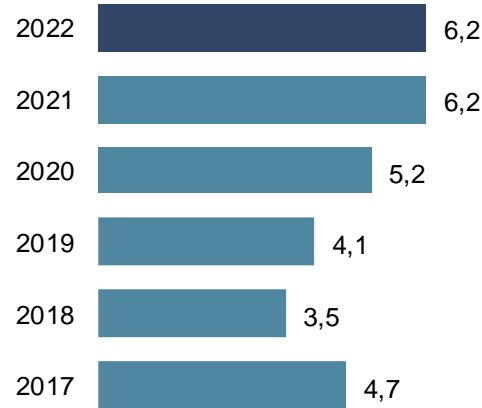
Spurt var sérstaklega um heimsóknir á ferðalögum um 57 staða/svæða á landinu; átta staði á Vesturlandi (sjá bls. 136-138), sjö á Vestfjörðum (bls. 139-140), níu á Norðurlandi (bls. 141-143), átta á Austurlandi (bls. 144-145), ellefu á Suðurlandi (bls. 146-148), sjö á Reykjanesi (bls. 149-151) og sjö staði á Hálandinu (bls. 152-153).

## Dagsferðir

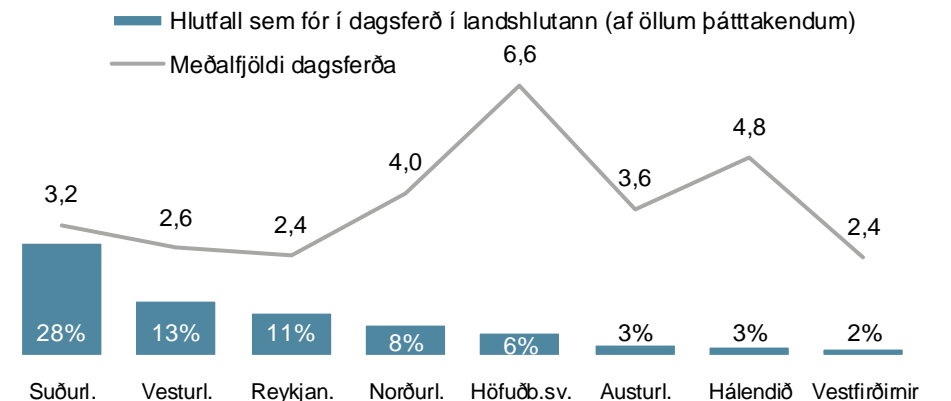
### Þeir sem fóru í dagsferðir



### Meðalfjöldi dagsferða



### Dagsferðir

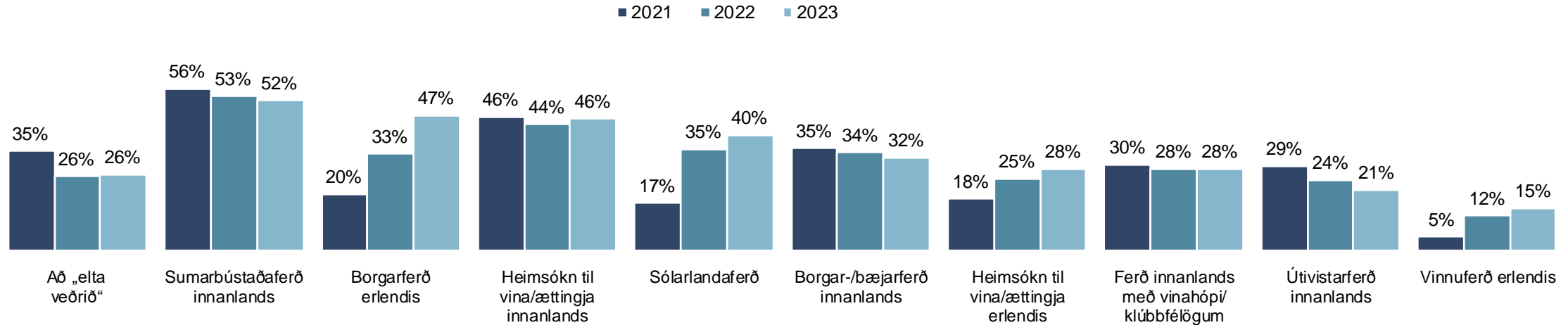


Sjá nánar á bls. 123-134.



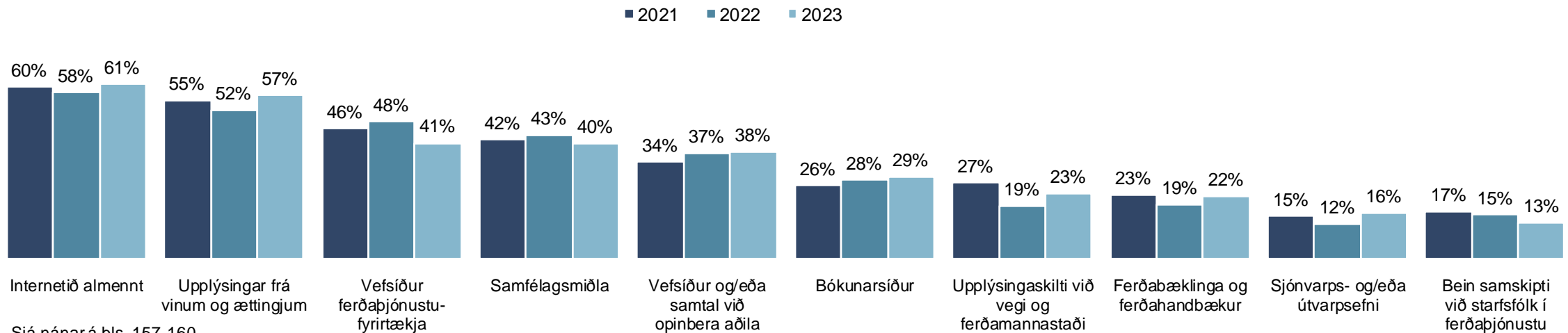
# Fyrirhuguð ferðalög árið 2023

## Hvers konar ferðalag/ferðalög gerir þú ráð fyrir að fara í á árinu? - Topp 10



Sjá nánar á bls. 167-168.

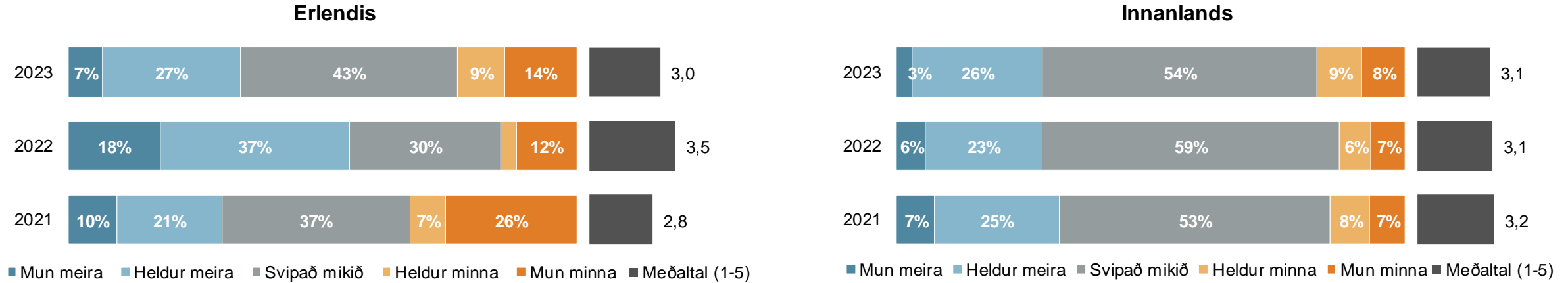
## Hvað af eftirfarandi myndir þú helst nýta ef þú værir að afla upplýsinga varðandi ferðir innanlands? - Topp 10



Sjá nánar á bls. 157-160.

# Fyrirhuguð ferðalög

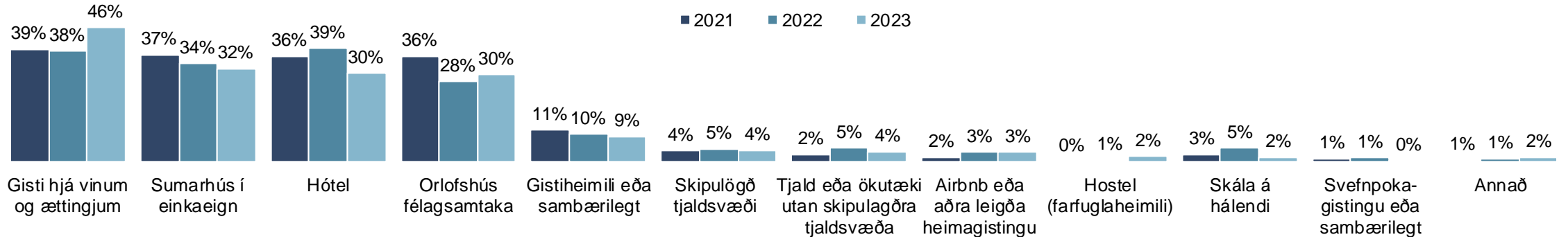
Telur þú að þú munir ferðast minna, álíka mikið eða meira árið 2023 en þú gerðir á síðasta ári (2022)?



Sjá nánar á bls. 171-174.

Hvaða gistaðstöðu ætlar þú að nýta þér á ferðalögum innanlands á næstu 4 mánuðum (febrúar, mars, apríl, maí)?

Einnig var spurt um áætlaðan fjölda ferðalaga á næstu 4 mánuðum þar sem gist er yfir nótt (sjá nánar á bls. 165-166) og tegund ferðalaga á næstu 4 mánuðum (sjá nánar á bls. 167-168).

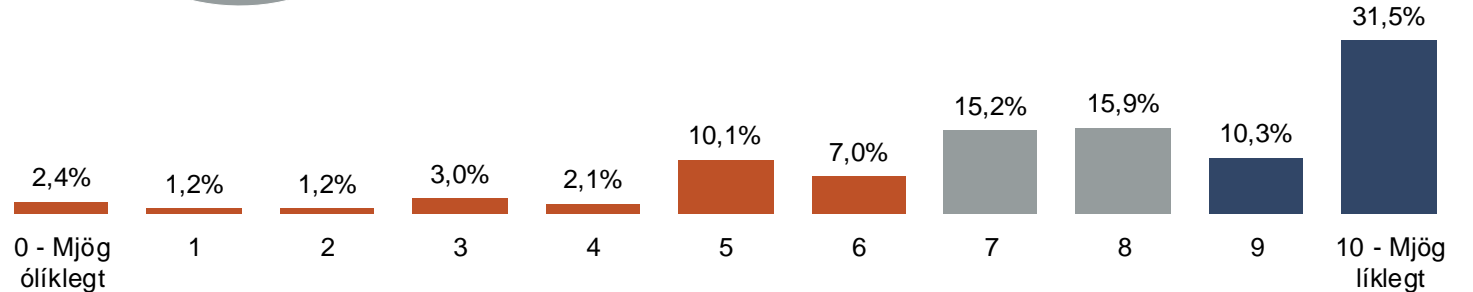

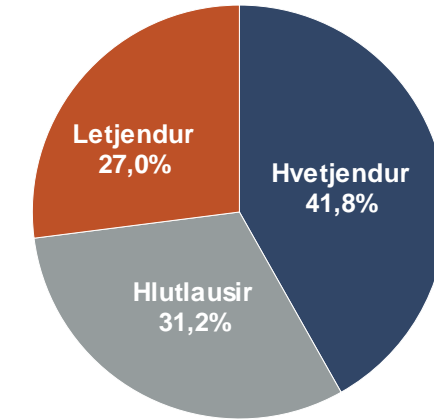


Sjá nánar á bls. 169-170.

# Meðmælaskor

# Sp. 1. Hversu líklegt eða ólíklegt er að þú myndir mæla með ferðalögum innanlands við fjölskyldu eða vini?

	Fjöldi	%	+/-
10 - Mjög líklegt	326	31,5	2,8
9	107	10,3	1,9
8	165	15,9	2,2
7	158	15,2	2,2
6	72	7,0	1,6
5	104	10,1	1,8
4	22	2,1	0,9
3	31	3,0	1,0
2	12	1,2	0,7
1	13	1,2	0,7
0 - Mjög ólíklegt	25	2,4	0,9
Hvetjendur (9-10)	433	41,8	3,0
Hlutlausir (7-8)	322	31,2	2,8
Letjendur (0-6)	280	27,0	2,7
Fjöldi svara	1.035	100,0	
Tóku afstöðu	1.035	99,2	
Tóku ekki afstöðu	8	0,8	
Fjöldi svarenda	1.043	100,0	
<b>Meðaltal (0-10)</b>	7,6		
Víkmörk ±	0,2		
<b>NPS</b>	<b>14,8</b>		



## Eftirfylgni spurningar:

### Bls. 176 (Þeir sem svöruðu 0-6)

Hvers vegna er ólíklegt að þú mælir með ferðalögum innanlands?

### Bls. 178 (Þeir sem svöruðu 7-8)

Hvað þarf til svo þú verðir líklegri til að mæla með ferðalögum innanlands?

### Bls. 180 (Þeir sem svöruðu 9-10)

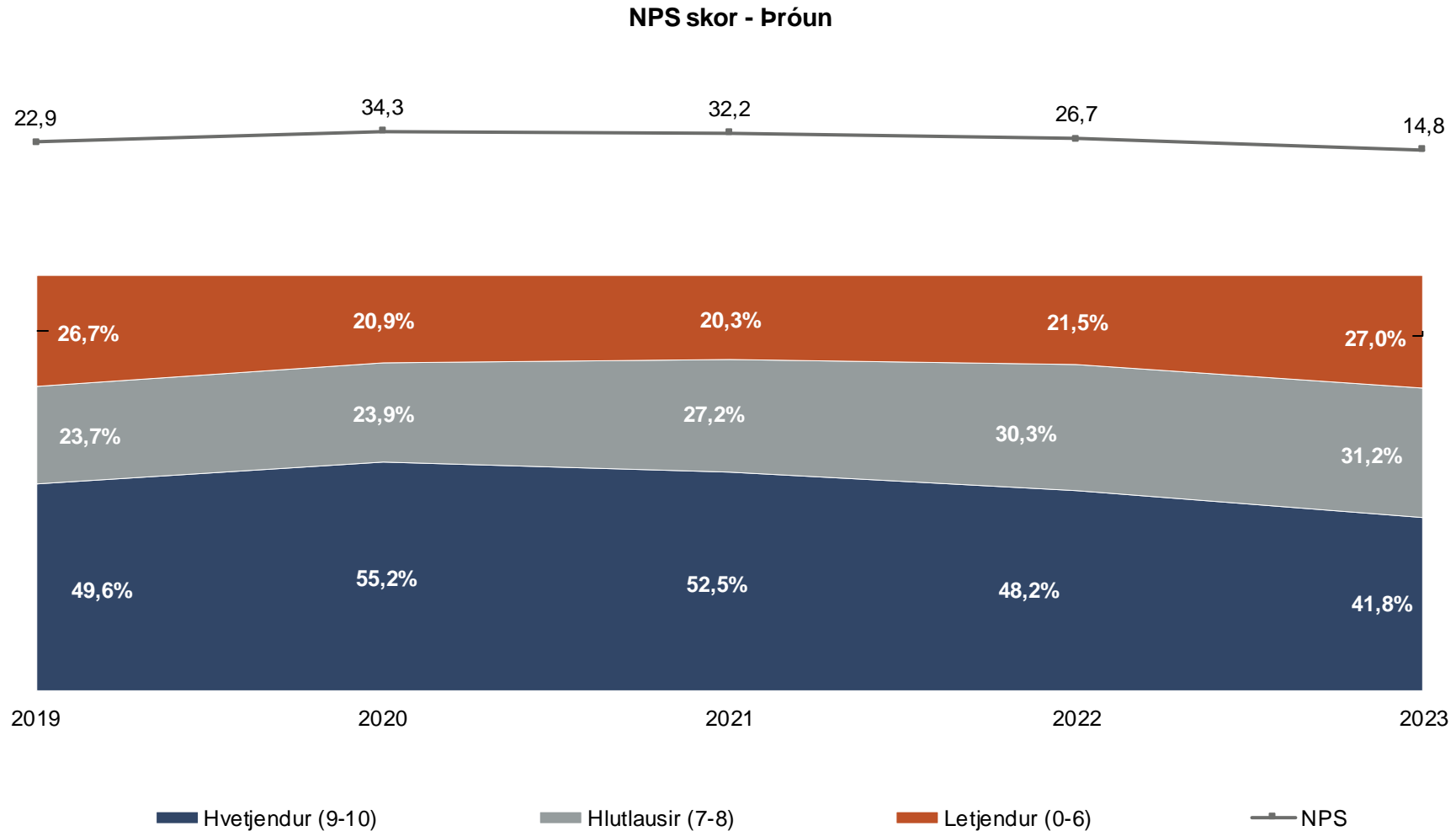
Af hverju er líklegt að þú mælir með ferðalögum innanlands við fjölskyldu eða vini?

**NPS** eða Net Promoter Score er reiknað þannig:

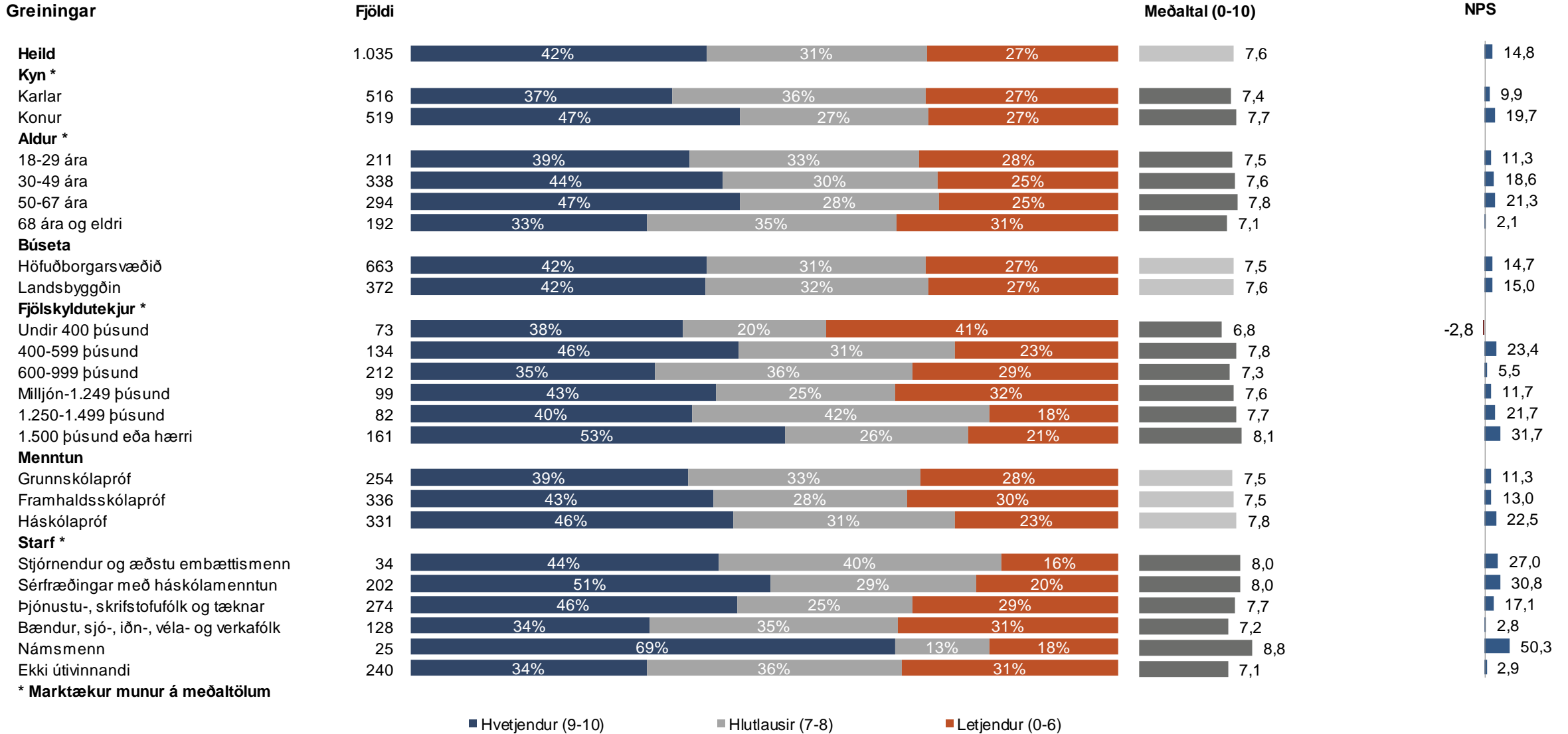
Þeir svarendur sem gáfu einkunn á bilinu 9-10 falla í flokkinn **Hvetjendur** (*Promoters*), þeir sem gáfu einkunn á bilinu 7-8 eru í flokknum **Hlutlausir** (*Passives*) og þeir sem gáfu einkunn á bilinu 0-6 eru í flokknum **Letjendur** (*Detractors*). NPS er reiknað þannig að prósentuhlutfall *Detractors* er dregið frá prósentuhlutfalli *Promoters*. Ef hærra hlutfall viðskiptavina mælir með þjónustunni er NPS jákvætt en ef lægra hlutfall mælir með þjónustunni er NPS neikvætt. NPS getur verið á bilinu -100 til 100.



# Sp. 1. Hversu líklegt eða ólíklegt er að þú myndir mæla með ferðalögum innanlands við fjölskyldu eða vini?



# Sp. 1. Hversu líklegt eða ólíklegt er að þú myndir mæla með ferðalögum innanlands við fjölskyldu eða vini?



\* Marktækur munur á meðaltölum

■ Hvetjendur (9-10)      ■ Hlutlausir (7-8)      ■ Letjendur (0-6)



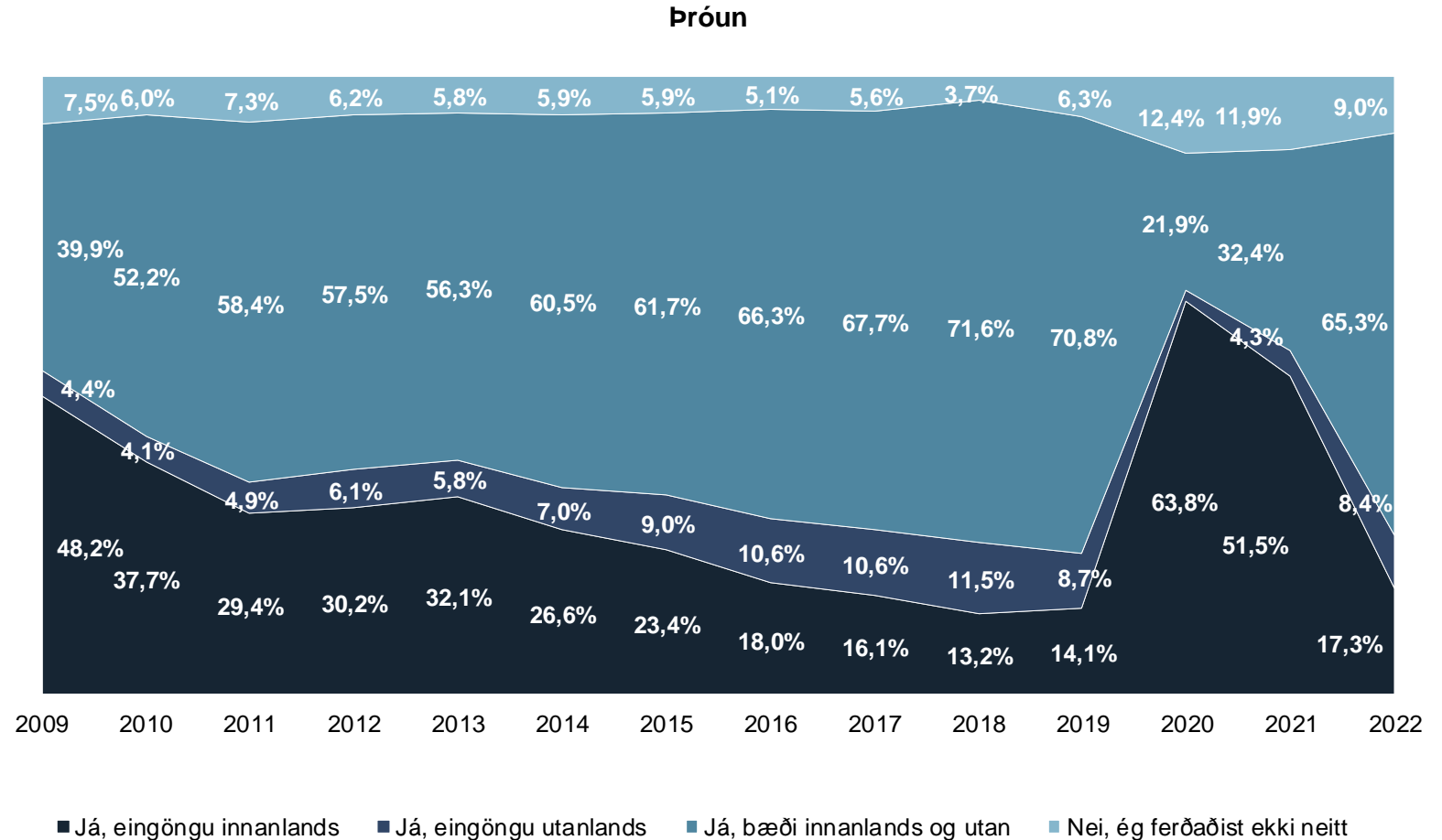
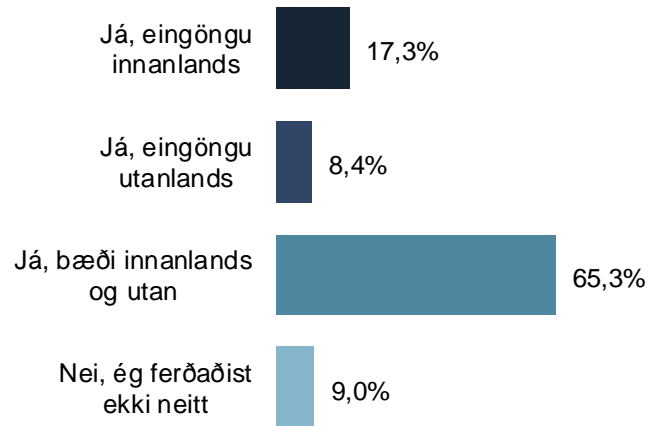
# Ferðalög almennt

- Ferð innanlands var skilgreind sem ferð fjarri heimili þar sem var gist eina nótt eða lengur

## Sp. 2. Ferðaðist þú eitthvað innanlands eða utan á síðasta ári?

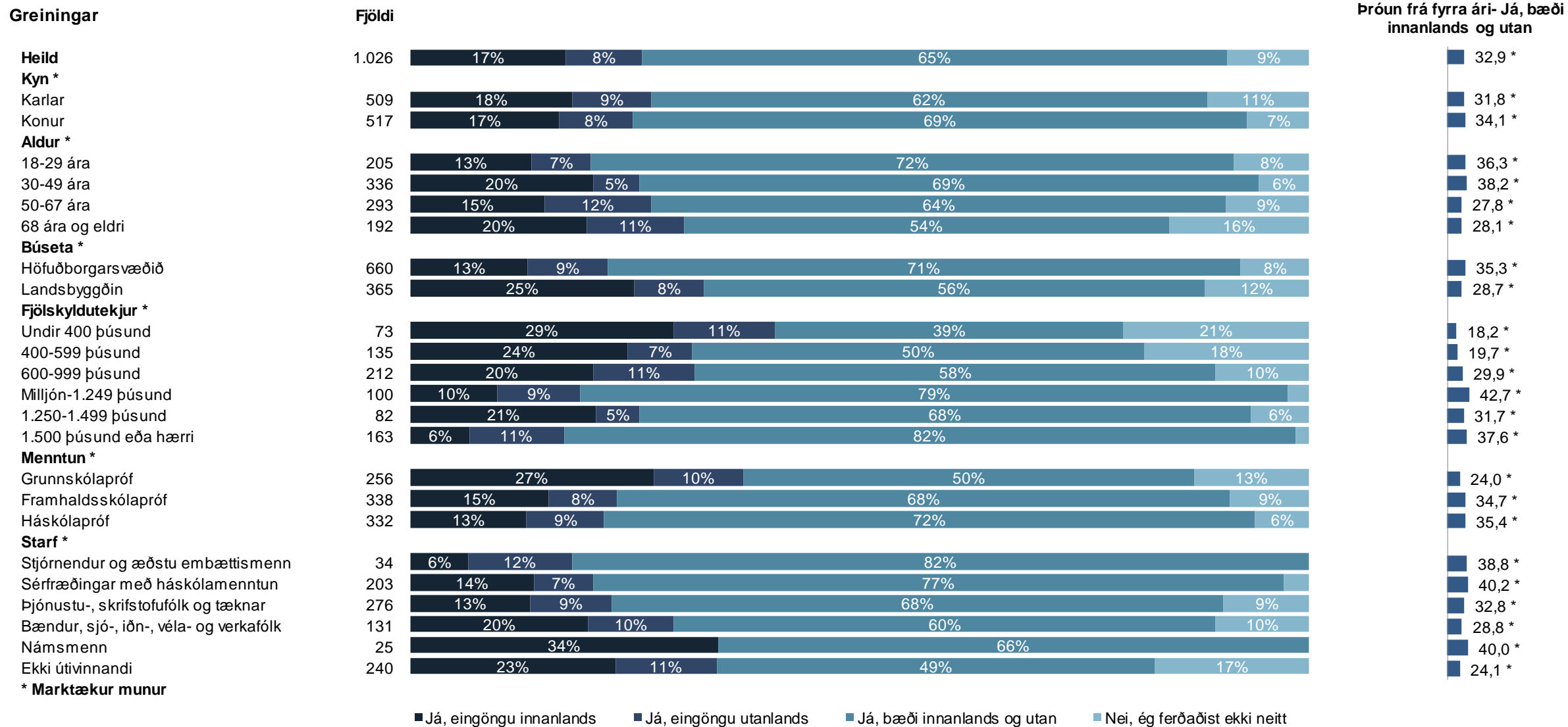
	Fjöldi	%	+/-
Já, eingöngu innanlands	177	17,3	2,3
Já, eingöngu utanlands	86	8,4	1,7
Já, bæði innanlands og utan	670	65,3	2,9
Nei, ég ferðaðist ekki neitt	93	9,0	1,8
Fjöldi svara	1.026	100,0	
Tóku afstöðu	1.026	98,4	
Tóku ekki afstöðu	17	1,6	
Fjöldi svarenda	1.043	100,0	

Eftirfarandi texti var hluti af spurningunni: „Hafðu í huga að ferð er skilgreind sem ferðalag fjarri heimili þar sem gist er eina nótt eða lengur“.



Ásinn á próunarmyndinni sýnir árið sem spurt var um, ekki árið sem mælingin fór fram.

## Sp. 2. Ferðaðist þú eitthvað innanlands eða utan á síðasta ári?

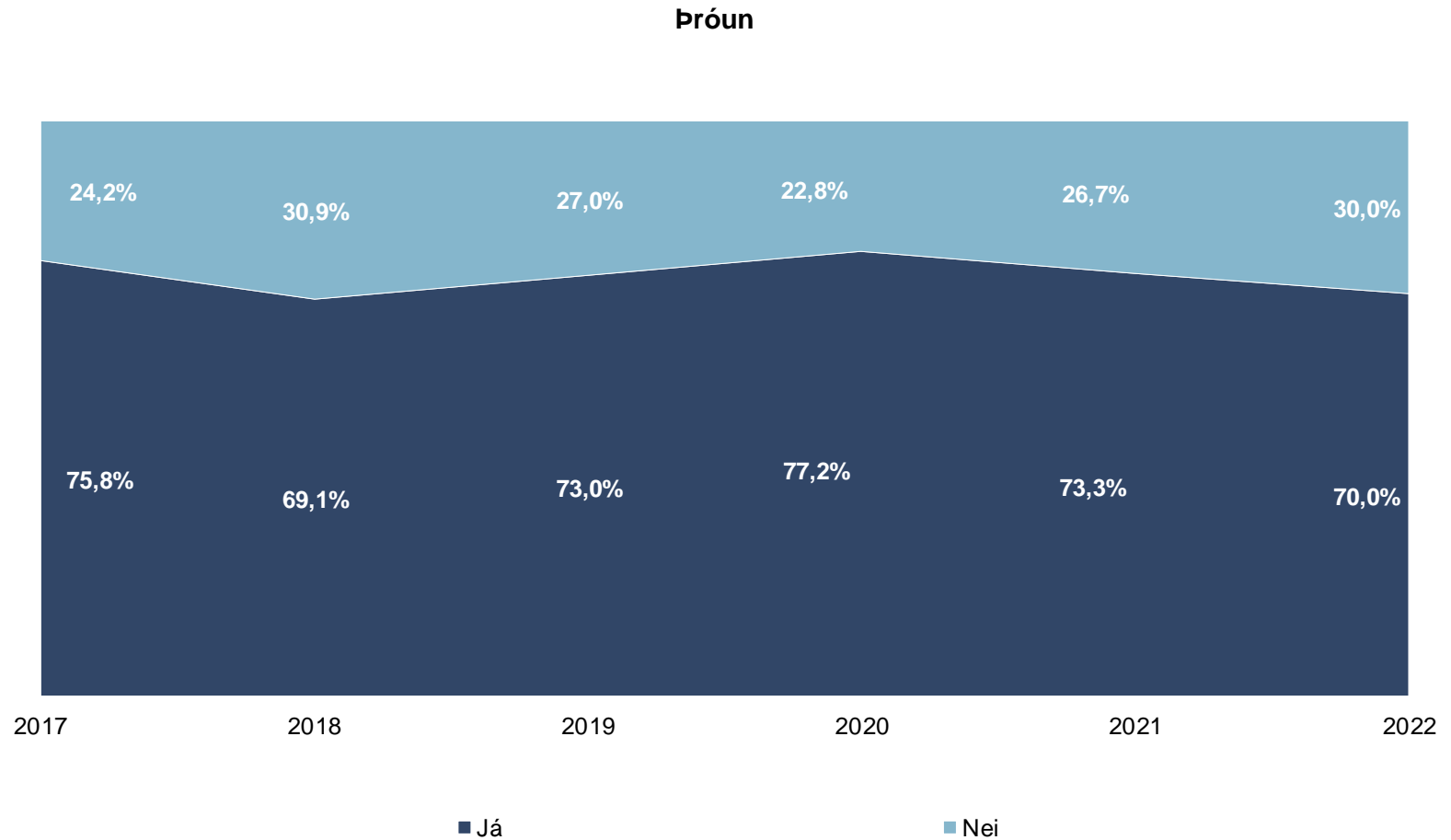
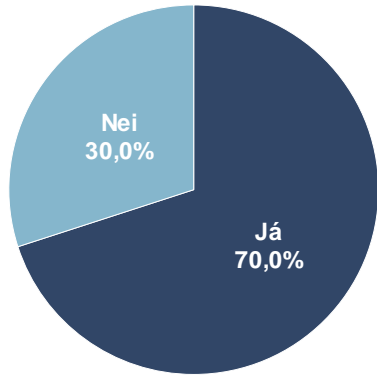


■ Já, eingöngu innanlands   ■ Já, eingöngu utanlands   ■ Já, bæði innanlands og utan   ■ Nei, ég ferðaðist ekki neitt

### Sp. 3. Fórst þú í einhverjar dagsferðir á síðasta ári?

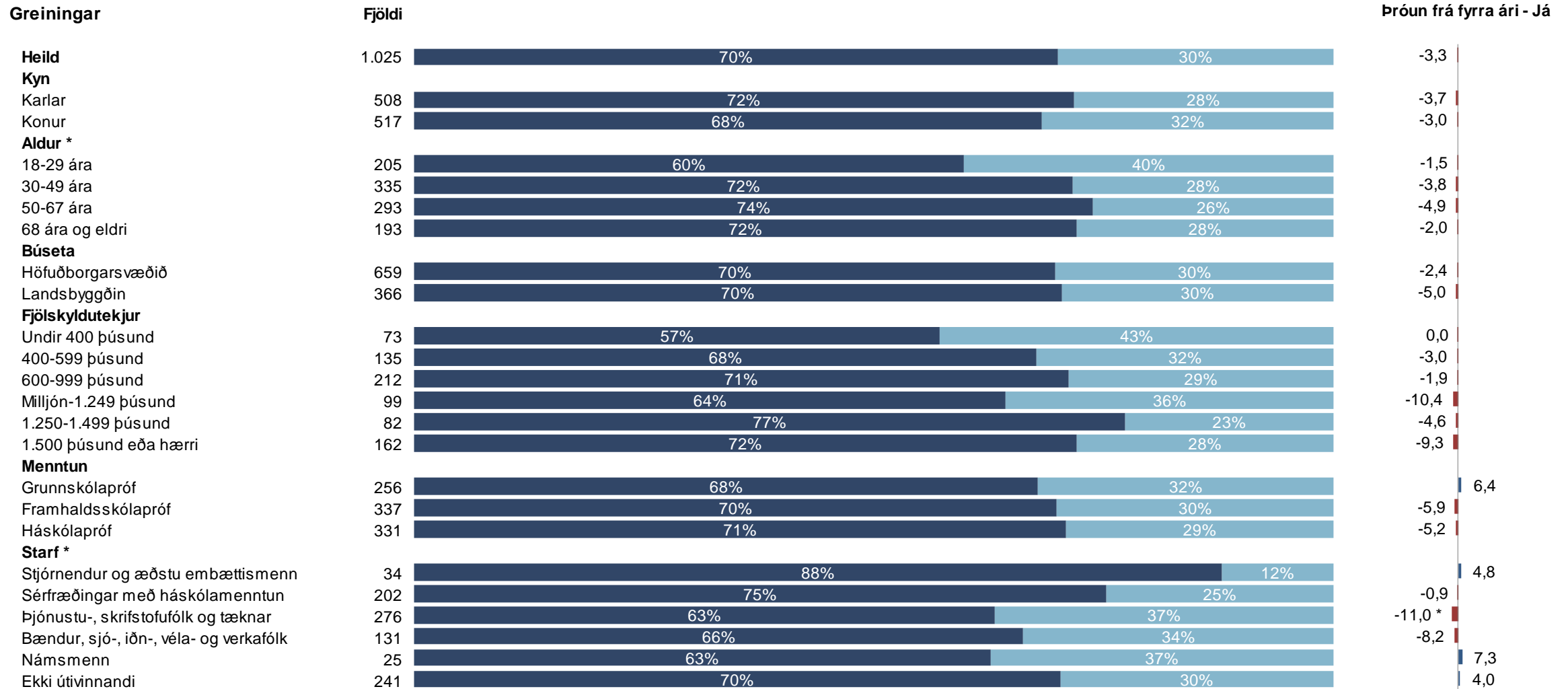
	Fjöldi	%	+/-
Já	718	70,0	2,8
Nei	307	30,0	2,8
Fjöldi svara	1.025	100,0	
Tóku afstöðu	1.025	98,3	
Tóku ekki afstöðu	18	1,7	
Fjöldi svarenda	1.043	100,0	

Dagsferð var skilgreind sem skemmtiferð, fimm klst. löng eða lengri út fyrir heimabyggð án þess að gist væri yfir nótt.



Ásinn á þróunarmyndinni sýnir árið sem spurt var um, ekki árið sem mælingin fór fram.

# Sp. 3. Fórst þú í einhverjar dagsferðir á síðasta ári?



\* Marktækur munur

■ Já

■ Nei

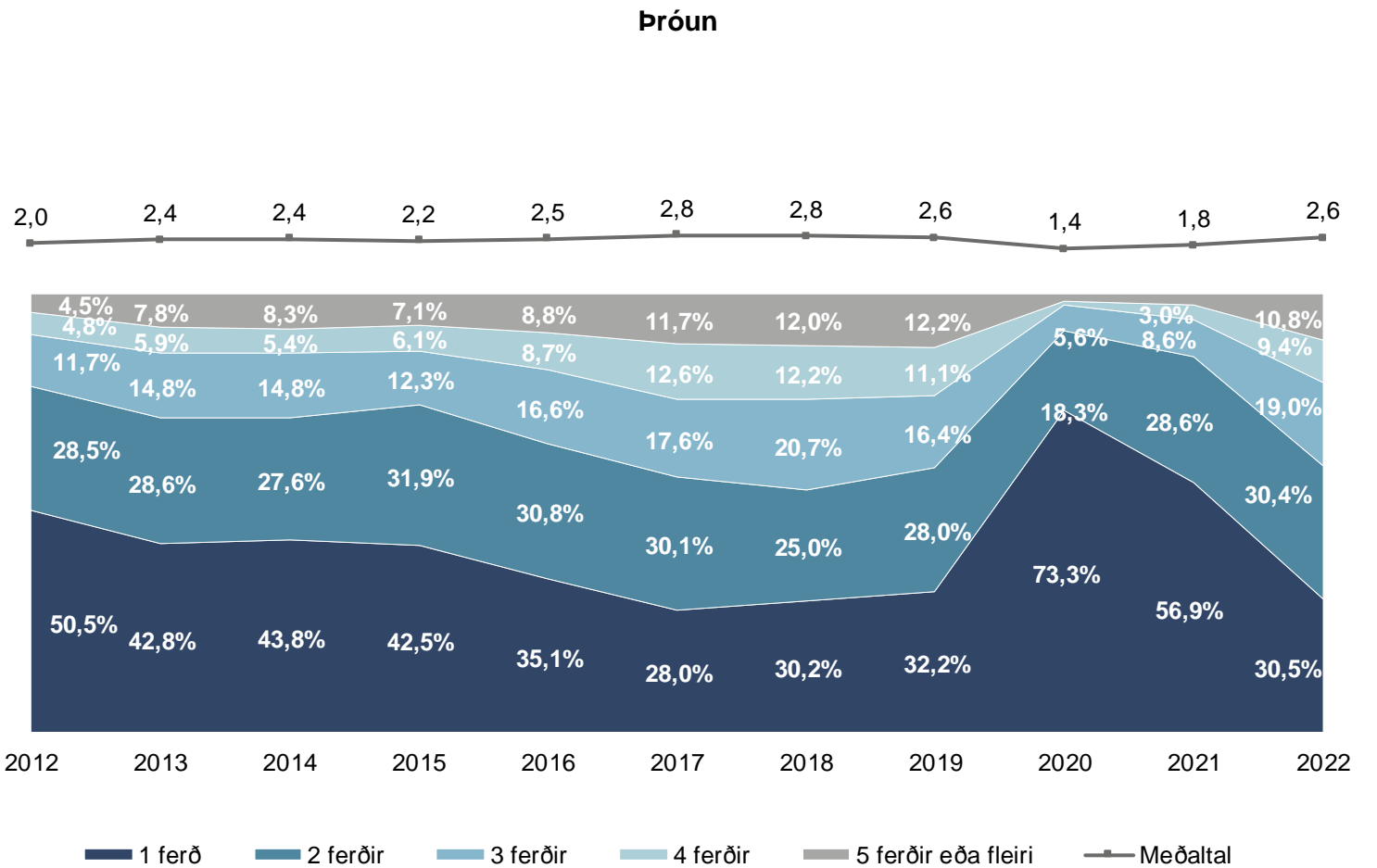
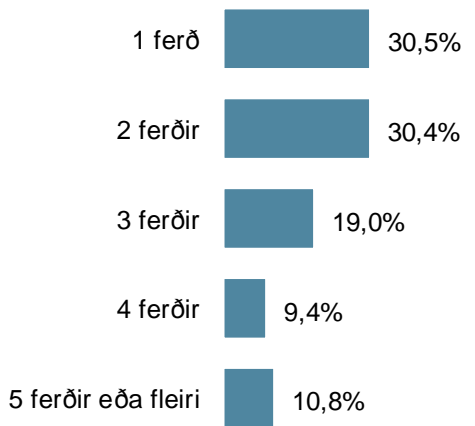
# Ferðalög erlendis

- Ferð erlendis er skilgreind sem ferðalag fjarri heimili utan Íslands



# Sp. 4. Hversu margar utanlandsferðir fórstu á síðasta ári?

	Fjöldi	%	+/-
1 ferð	227	30,5	3,3
2 ferðir	226	30,4	3,3
3 ferðir	141	19,0	2,8
4 ferðir	70	9,4	2,1
5 ferðir eða fleiri	80	10,8	2,2
Fjöldi svara	745	100,0	
Tóku afstöðu	745	98,5	
Tóku ekki afstöðu	11	1,5	
Fjöldi aðspurðra	757	100,0	
Spurðir	757	72,5	
Ekki spurðir	287	27,5	
Fjöldi svarenda	1.043	100,0	
<b>Meðaltal</b>	2,6		
Víkmörk ±	0,1		
Staðalfrávik	2,0		

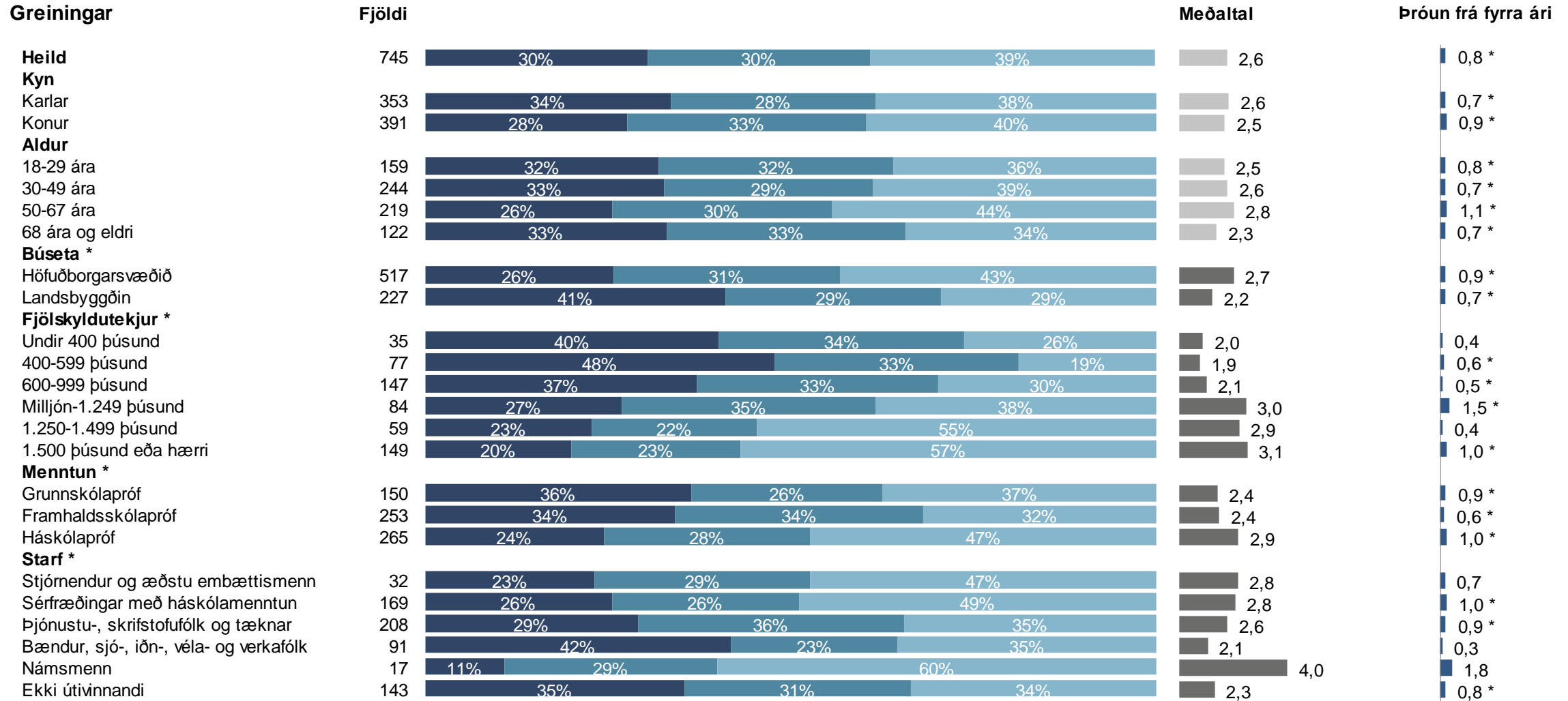


Þeir sem fóru í utanlandsferðir (sp. 2) voru spurðir þessarar spurningar.

Ásinn á þróunarmyndinni sýnir árið sem spurt var um, ekki árið sem mælingin fór fram.



# Sp. 4. Hversu margar utanlandsferðir fórstu á síðasta ári?

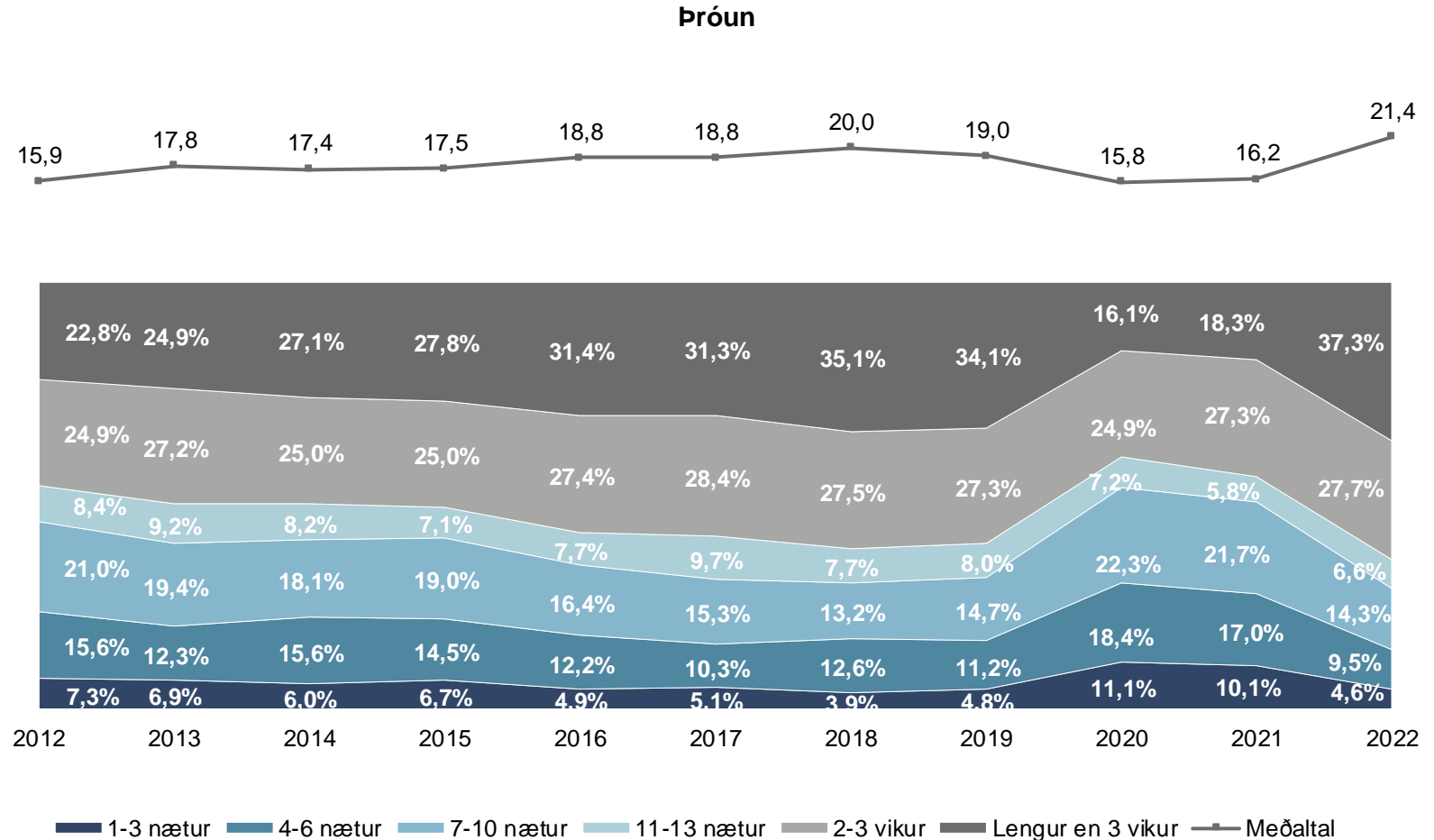
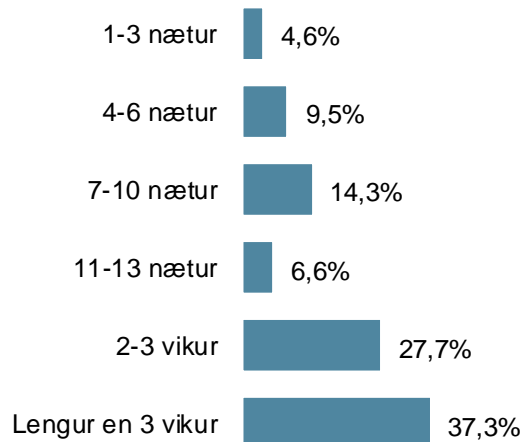


\* Marktækur munur á meðaltölum

■ 1 ferð    ■ 2 ferðir    ■ 3 ferðir eða fleiri

# Sp. 5. Hversu margar nætur gistir þú í útlöndum á síðasta ári?

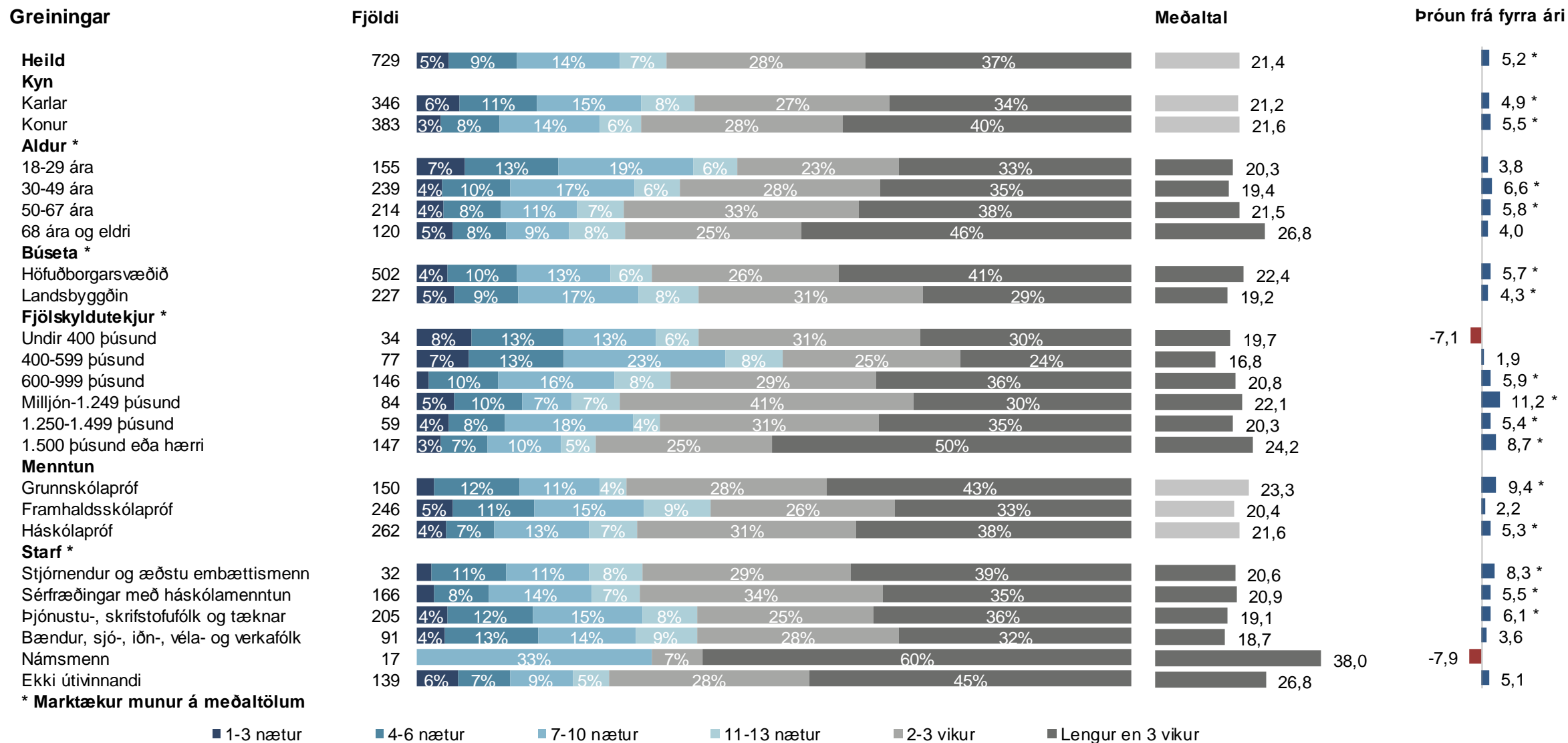
	Fjöldi	%	+/-
1-3 nætur	34	4,6	1,5
4-6 nætur	69	9,5	2,1
7-10 nætur	104	14,3	2,5
11-13 nætur	48	6,6	1,8
2-3 vikur	202	27,7	3,3
Lengur en 3 vikur	272	37,3	3,5
Fjöldi svara	729	100,0	
Tóku afstöðu	729	96,4	
Tóku ekki afstöðu	27	3,6	
Fjöldi aðspurðra	756	100,0	
Spurðir	756	72,5	
Ekki spurðir	287	27,5	
Fjöldi svarenda	1.043	100,0	
<b>Meðaltal</b>		21,4	
Víkmörk ±		1,2	
Staðalfrávik		16,6	



Þeir sem fóru í utanlandsferðir (sp. 2) voru spurðir þessarar spurningar.

Ásinn á þróunarmyndinni sýnir árið sem spurt var um, ekki árið sem mælingin fór fram.

# Sp. 5. Hversu margar nætur gistir þú í útlöndum á síðasta ári?



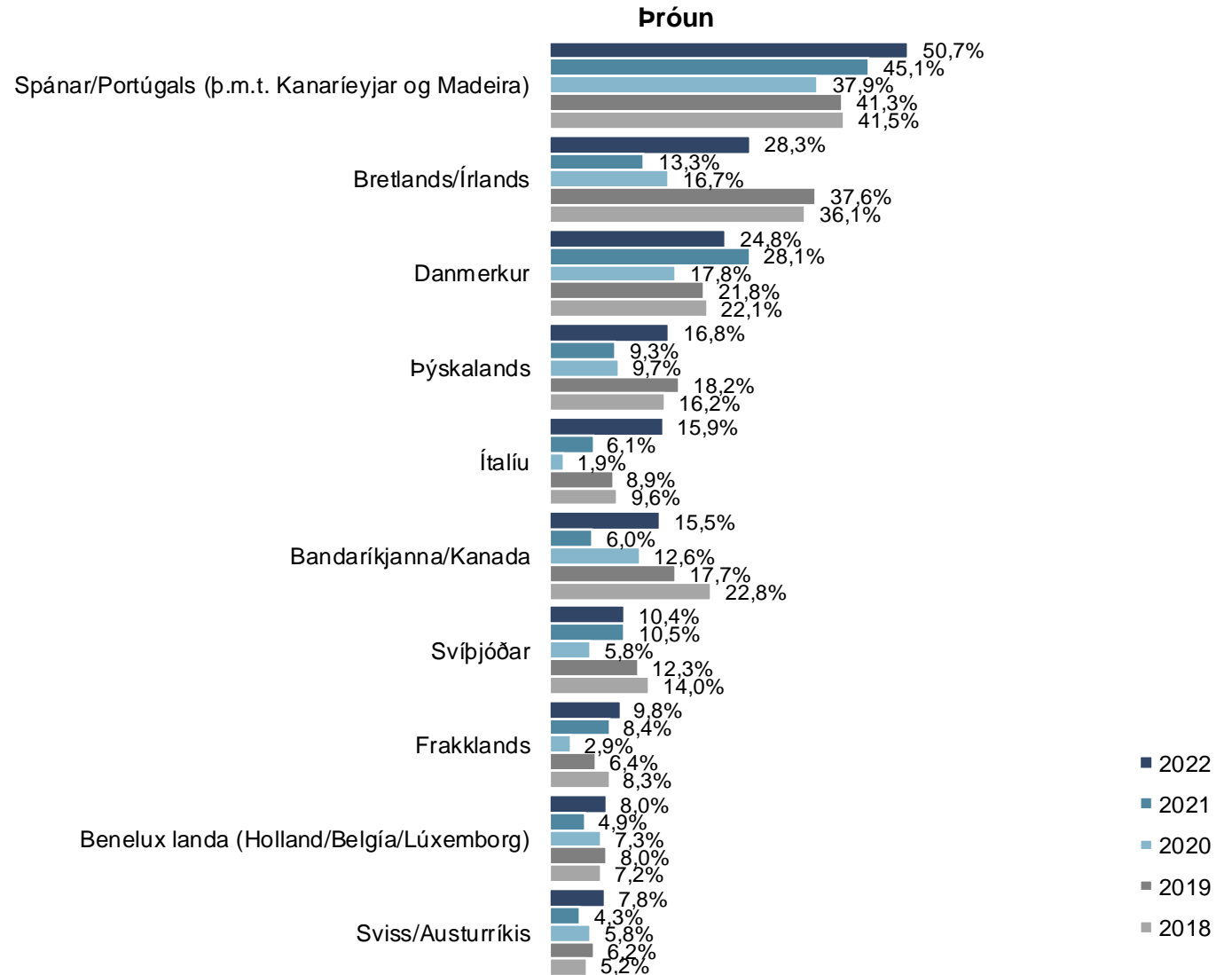
\* Marktækur munur á meðaltölum

■ 1-3 nætur   ■ 4-6 nætur   ■ 7-10 nætur   ■ 11-13 nætur   ■ 2-3 vikur   ■ Lengur en 3 vikur

## Sp. 6. Til hvaða lands/landa ferðaðist þú á síðasta ári?

	Fjöldi	%	+/-
Spánar/Portúgals (þ.m.t. Kanaríeyjar og Madeira)	379	50,7	3,6
Bretlands/Írlands	211	28,3	3,2
Danmerkur	186	24,8	3,1
Þýskalands	126	16,8	2,7
Ítalíu	119	15,9	2,6
Bandaríkjanna/Kanada	116	15,5	2,6
Svíþjóðar	78	10,4	2,2
Frakklands	74	9,8	2,1
Benelux landa (Holland/Belgía/Lúxemborg)	60	8,0	1,9
Sviss/Austurríkis	58	7,8	1,9
Noregs	45	6,0	1,7
Póllands	33	4,4	1,5
Finnlands	19	2,5	1,1
Ungverjalands	18	2,4	1,1
Tékklands	17	2,3	1,1
Færeyja/Grænlands	16	2,1	1,0
Tyrklands	9	1,2	0,8
Til annarra landa í Evrópu	101	13,6	2,5
Til annarra landa utan Evrópu og N-Ameríku	35	4,7	1,5
<b>Fjöldi svara</b>	<b>1.699</b>		
Tóku afstöðu	748	98,9	
Tóku ekki afstöðu	9	1,1	
<b>Fjöldi aðspurðra</b>	<b>756</b>	<b>100,0</b>	
Spurðir	756	72,5	
Ekki spurðir	287	27,5	
<b>Fjöldi svarenda</b>	<b>1.043</b>	<b>100,0</b>	

Þeir sem fóru í utanlandsferðir (sp. 2) voru spurðir þessarar spurningar.



Í þessari spurningu mátti nefna fleiri en einn svarmöguleika. Hlutfallstölur eru því reiknaðar eftir fjölda þeirra sem tóku afstöðu en ekki fjölda svara.

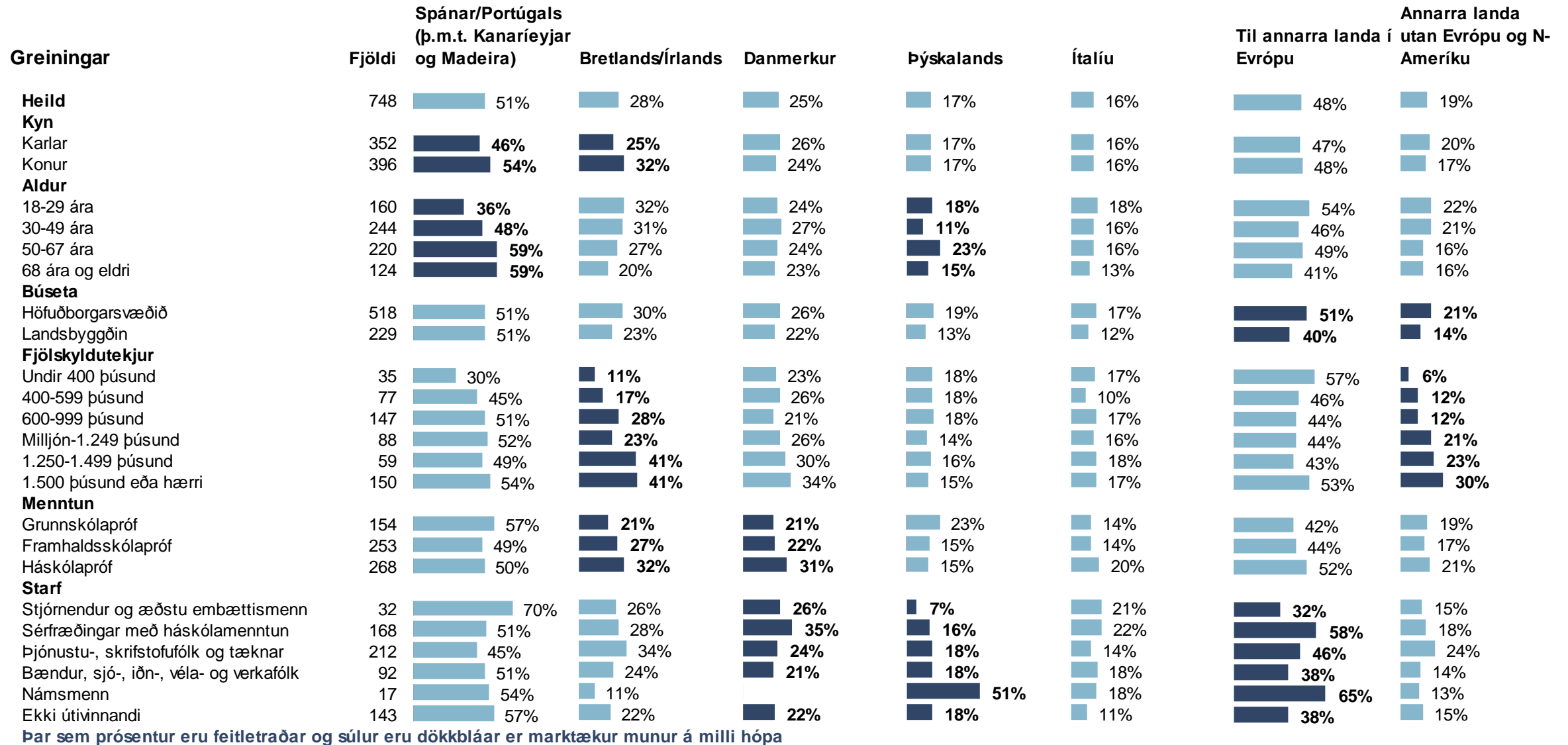
Ásinn á þróunarmyndinni sýnir árið sem spurt var um, ekki árið sem mælingin fór fram.

## Sp. 6. Til hvaða lands/landa ferðaðist þú á síðasta ári?

	2012		2013		2014		2015		2016		2017		2018		2019		2020		2021		2022		
	%	rank	%	rank	%	rank	%	rank	%	rank	%	rank	%	rank	%	rank	%	rank	%	rank	%	rank	rank
Spánar/Portúgals (þ.m.t. Kanaríeyjar og Madeira)	23%	3	26%	3	28%	1	34%	1	33%	1	36%	2	41%	1	41%	1	38%	1	<b>45%</b>	1	<b>51%</b>	6%	1
Bretlands/Írlands	23%	2	29%	1	28%	2	27%	2	31%	2	38%	1	36%	2	38%	2	17%	3	<b>13%</b>	3	<b>28%</b>	15%	2
Danmerkur	23%	4	28%	2	24%	3	23%	3	19%	4	23%	3	22%	4	22%	3	18%	2	<b>28%</b>	2	<b>25%</b>	-3%	3
Þýskalands	14%	6	20%	5	16%	5	19%	5	16%	6	18%	6	16%	6	18%	4	10%	5	<b>9%</b>	5	<b>17%</b>	8%	4
Ítalíu	6%	10	6%	11	8%	10	7%	10	7%	11	10%	11	10%	8	9%	8	2%	14	<b>6%</b>	7	<b>16%</b>	10%	5
Bandaríkjanna/Kanada	26%	1	22%	4	23%	4	22%	4	23%	3	22%	4	23%	3	18%	5	13%	4	<b>6%</b>	8	<b>16%</b>	9%	6
Svíþjóðar	14%	5	17%	6	14%	6	14%	6	11%	8	13%	7	14%	7	12%	7	6%	9	<b>11%</b>	4	<b>10%</b>	0%	8
Frakklands	6%	11	8%	9	10%	9	7%	11	15%	7	10%	9	8%	12	6%	13	3%	13	<b>8%</b>	6	<b>10%</b>	1%	9
Benelux landa (Holland/Belgía/Lúxemborg)	6%	12	6%	10	6%	13	8%	9	8%	10	10%	10	7%	13	8%	10	7%	6	<b>5%</b>	9	<b>8%</b>	3%	10
Sviss/Austurríkis	4%	14	5%	13	7%	12	5%	13	6%	12	7%	12	5%	14	6%	14	6%	8	<b>4%</b>	11	<b>8%</b>	3%	11
Noregs	11%	7	12%	8	11%	8	12%	8	8%	9	11%	8	9%	9	8%	9	6%	10	<b>4%</b>	10	<b>6%</b>	2%	12
Póllands	0%	-	0%	-	0%	-	0%	-	0%	-	5%	15	9%	10	8%	11	3%	12	<b>3%</b>	14	<b>4%</b>	1%	14
Finnlands	4%	13	3%	15	2%	15	4%	14	5%	14	6%	13	3%	17	3%	16	0%	19	<b>1%</b>	18	<b>3%</b>	2%	15
Ungverjalands	0%	-	0%	-	0%	-	0%	-	0%	-	4%	16	4%	15	5%	15	2%	15	<b>4%</b>	13	<b>2%</b>	-1%	16
Tékklands	0%	-	0%	-	0%	-	0%	-	0%	-	2%	18	2%	18	2%	17	1%	16	<b>1%</b>	17	<b>2%</b>	2%	17
Færeyja/Grænlands	2%	16	4%	14	4%	14	2%	16	2%	16	4%	17	3%	16	2%	18	1%	17	<b>3%</b>	15	<b>2%</b>	-1%	18
Tyrklands	2%	15	3%	16	2%	16	4%	15	2%	15	1%	19	0%	20	1%	19	1%	18	<b>0%</b>	-	<b>1%</b>	1%	19
Ísrael	0%	-	0%	-	0%	-	0%	-	0%	-	0%	20	1%	19	0%	20	0%	20	<b>0%</b>	19	<b>0%</b>	0%	-
Til annarra landa í Evrópu	9%	8	14%	7	13%	7	13%	7	18%	5	18%	5	18%	5	16%	6	4%	11	<b>4%</b>	12	<b>14%</b>	10%	7
Til annarra landa utan Evrópu og N-Ameríku	6%	9	6%	12	8%	11	7%	12	6%	13	6%	14	9%	11	7%	12	7%	7	<b>1%</b>	16	<b>5%</b>	4%	13

Ártölin í töflunni eru árið sem spurt var um, ekki árið sem mælingin fór fram.

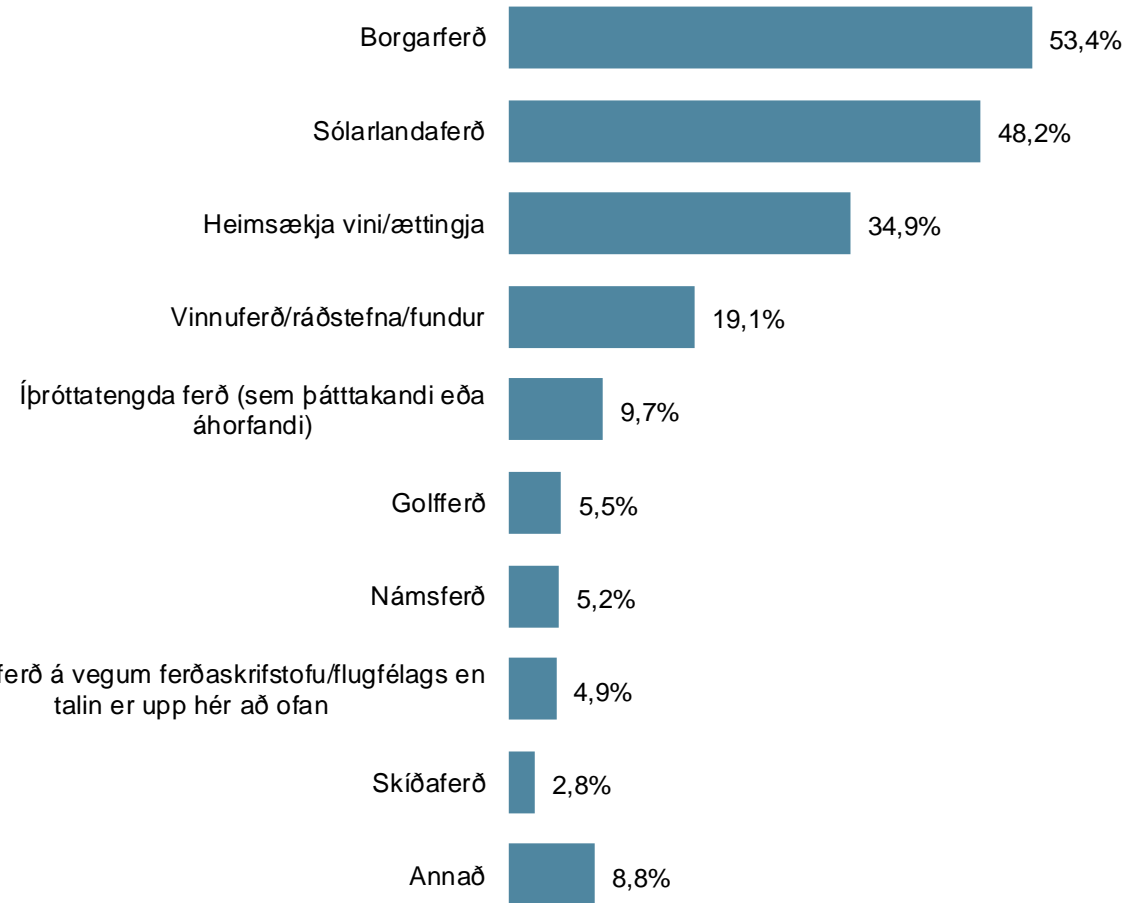
# Sp. 6. Til hvaða lands/landa ferðaðist þú á síðasta ári?



Þar sem prósentur eru feitletraðar og súlur eru dökkbláar er marktækur munur á milli hópa

## Sp. 7. Í hvers konar utanlandsferð/-ferðir fórstu á síðasta ári?

	Fjöldi	%	+/-
Borgarferð	398	53,4	3,6
Sólarlandaferð	359	48,2	3,6
Heimsækja vini/ættingja	260	34,9	3,4
Vinnuferð/ráðstefna/fundur	142	19,1	2,8
Íþróttatengda ferð (sem þátttakandi eða áhorfandi)	72	9,7	2,1
Golfferð	41	5,5	1,6
Námsferð	39	5,2	1,6
Aðra sérferð á vegum ferðaskrifstofu/flugfélags en talin er upp hér að ofan	36	4,9	1,5
Skíðaferð	21	2,8	1,2
Annað	66	8,8	2,0
Fjöldi svara	1.434		
Tóku afstöðu	746	98,6	
Tóku ekki afstöðu	11	1,4	
Fjöldi aðspurðra	756	100,0	
Spurðir	756	72,5	
Ekki spurðir	287	27,5	
Fjöldi svarenda	1.043	100,0	



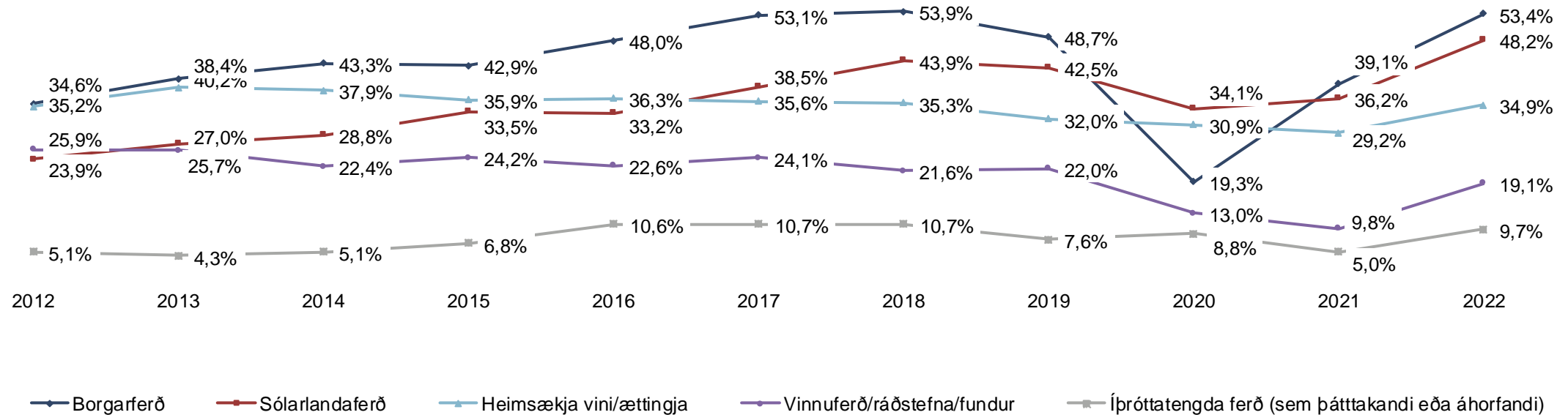
Þeir sem fóru í utanlandsferðir (sp. 2) voru spurðir þessarar spurningar.

Í þessari spurningu mátti nefna fleiri en einn svarmöguleika. Hlutfallstölur eru því reiknaðar eftir fjölda þeirra sem tóku afstöðu en ekki fjölda svara.



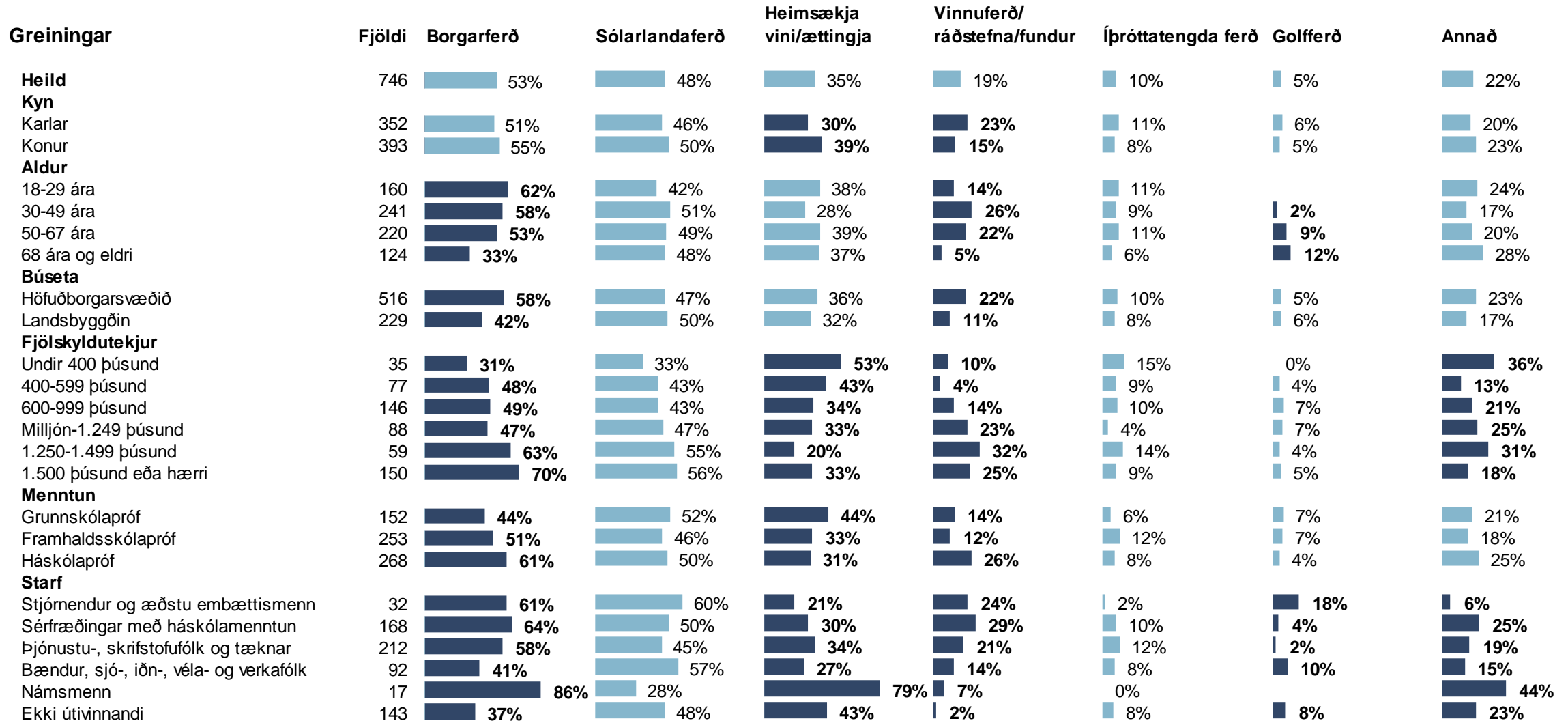
# Sp. 7. Í hvers konar utanlandsferð/-ferðir fórstu á síðasta ári?

## Þróun



Ásinn á þróunarmyndinni sýnir árið sem spurt var um, ekki árið sem mælingin fór fram.

# Sp. 7. Í hvers konar utanlandsferð/-ferðir fórstu á síðasta ári?



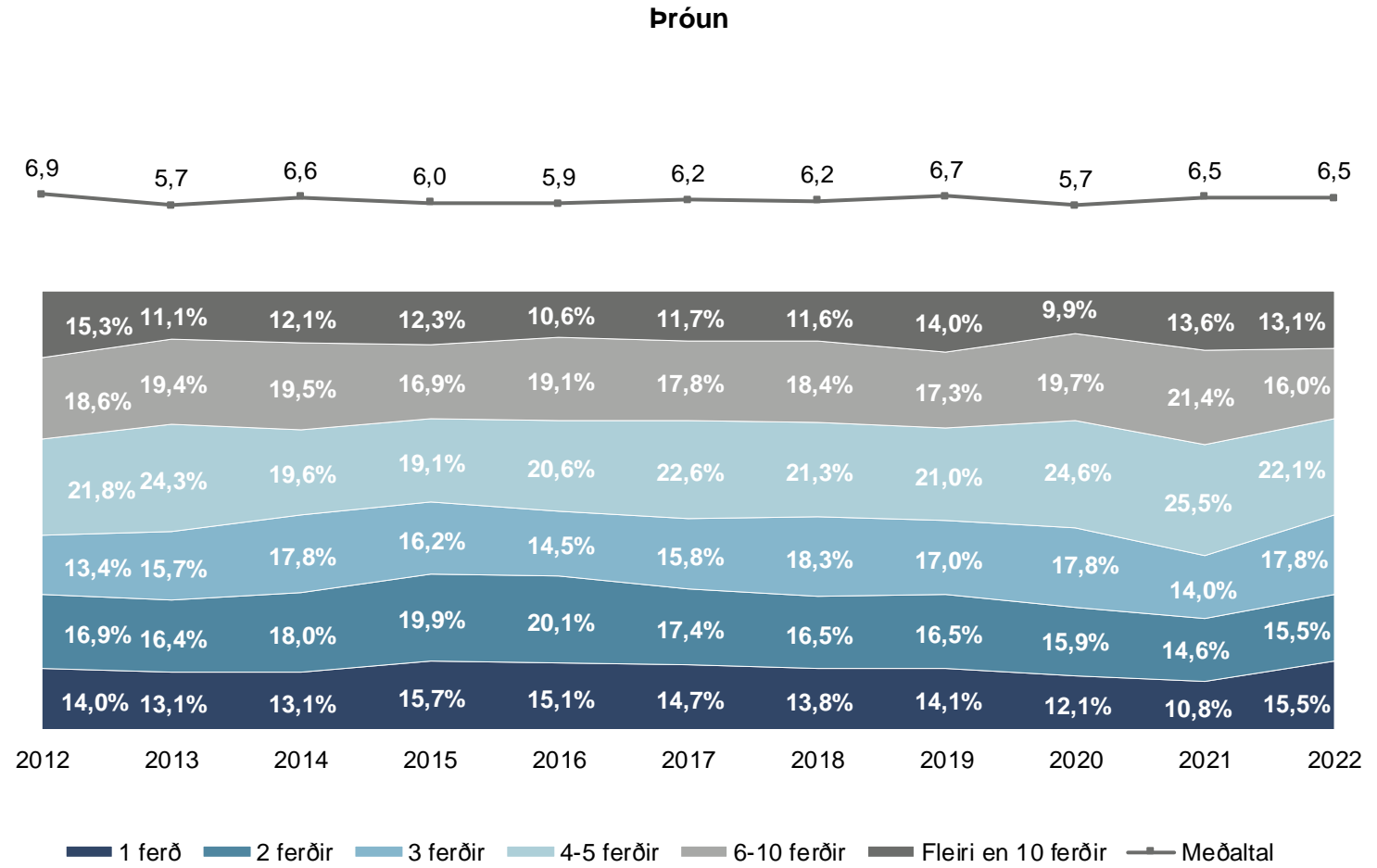
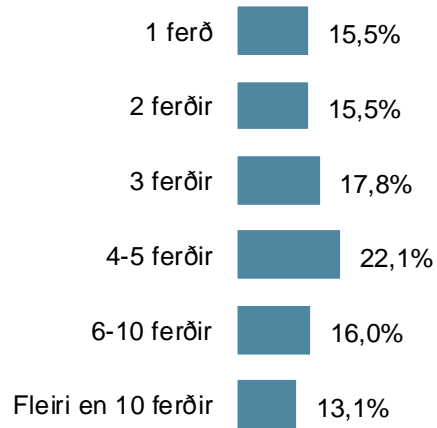
Þar sem prósentur eru feitletraðar og súlur eru dökkbláar er marktækur munur á milli hópa

# Ferðalög innanlands

- Ferð innanlands var skilgreind sem ferð fjarri heimili þar sem var gist eina nótt eða lengur

# Sp. 8. Hversu margar ferðir innanlands fórstu á síðasta ári?

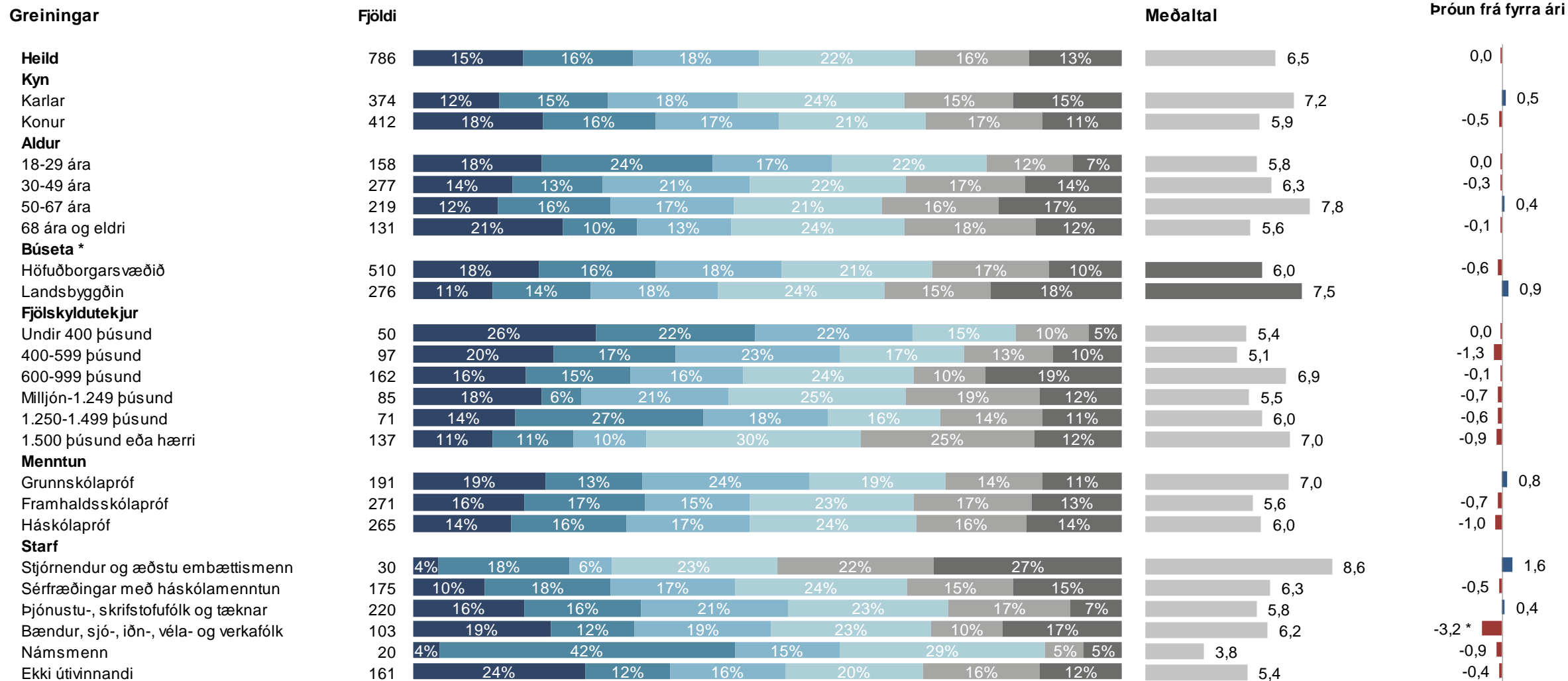
	Fjöldi	%	+/-
1 ferð	122	15,5	2,5
2 ferðir	122	15,5	2,5
3 ferðir	140	17,8	2,7
4-5 ferðir	174	22,1	2,9
6-10 ferðir	126	16,0	2,6
Fleiri en 10 ferðir	103	13,1	2,4
Fjöldi svara	786	100,0	
Tóku afstöðu	786	92,7	
Tóku ekki afstöðu	62	7,3	
Fjöldi aðspurðra	848	100,0	
Spurðir	848	81,3	
Ekki spurðir	195	18,7	
Fjöldi svarenda	1.043	100,0	
<b>Meðaltal</b>	6,5		
Víkmörk ±	0,7		
Staðalfrávik	9,5		



Þeir sem fóru í ferðir innanlands (sp. 2) voru spurðir þessarar spurningar.

Ásinn á þróunarmyndinni sýnir árið sem spurt var um, ekki árið sem mælingin fór fram.

# Sp. 8. Hversu margar ferðir innanlands fórstu á síðasta ári?



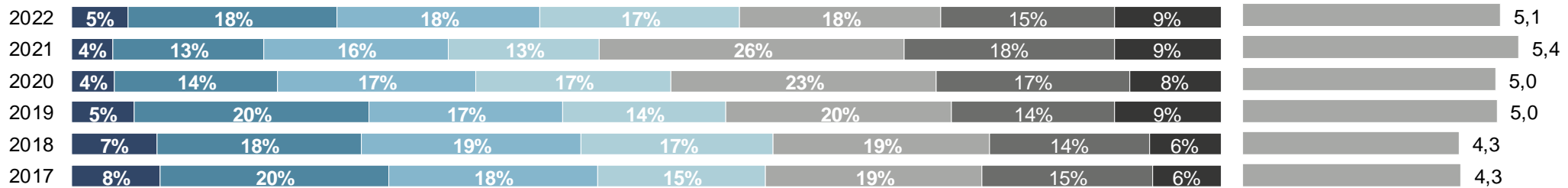
\* Marktækur munur á meðaltölum

■ 1 ferð ■ 2 ferðir ■ 3 ferðir ■ 4-5 ferðir ■ 6-10 ferðir ■ Fleiri en 10 ferðir

# Sp. 9-11. Hver var megintilgangur ferða þinna innanlands? Samantekt

## Fjöldi ferða eftir megintilgangi ferða (meðal þeirra sem ferðuðust innlands)

### Ferðalag, frí, skemmtiferð vegna áhugamála eða tómstunda



### Vinnuferð eða viðskiptaferð v. ráðstefnu eða fundu eða námstefnu



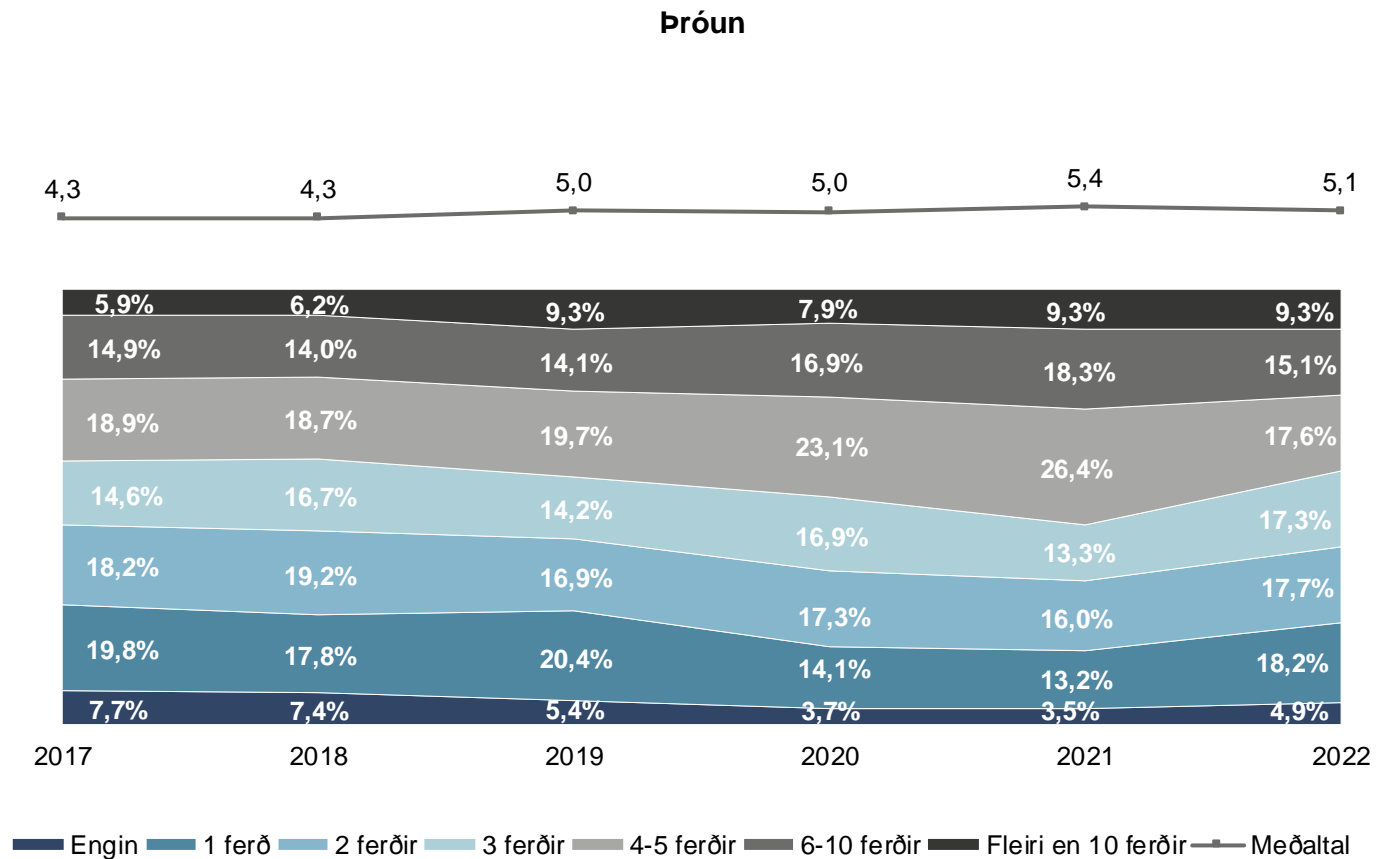
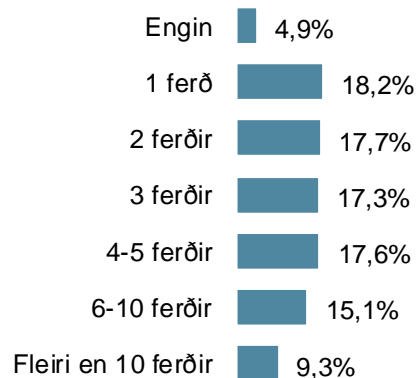
### Annars konar ferð



■ Engin   
 ■ 1 ferð   
 ■ 2 ferðir   
 ■ 3 ferðir   
 ■ 4-5 ferðir   
 ■ 6-10 ferðir   
 ■ Fleiri en 10 ferðir   
 ■ Meðalfjöldi ferða

# Sp. 9. Hver var megingiltgangur ferða þinna innanlands á árinu 2022? Ferðalag, frí, skemmtiferð vegna áhugamála eða tómstunda

	Fjöldi	%	+/-
Engin	37	4,9	1,5
1 ferð	139	18,2	2,7
2 ferðir	135	17,7	2,7
3 ferðir	132	17,3	2,7
4-5 ferðir	134	17,6	2,7
6-10 ferðir	115	15,1	2,5
Fleiri en 10 ferðir	71	9,3	2,1
Fjöldi svara	763	100,0	
Tóku afstöðu	763	90,0	
Tóku ekki afstöðu	85	10,0	
Fjöldi aðspurðra	848	100,0	
Spurðir	848	81,3	
Ekki spurðir	195	18,7	
Fjöldi svarenda	1.043	100,0	
<b>Meðaltal</b>	5,1		
Víkmörk ±	0,5		
Staðalfrávik	6,8		




Eftirfarandi texti var hluti af spurningunni og átti við sp. 9-11: „Gættu þess að samanlagður fjöldi ferða sé jafn fjöldanum sem þú gafst upp í spurningunni á undan um fjölda ferða innanlands 2022.“

Þeir sem fóru í ferðir innanlands (sp. 2) voru spurðir þessarar spurningar.

Ásinn á þróunarmyndinni sýnir árið sem spurt var um, ekki árið sem mælingin fór fram.

# Sp. 9. Hver var megintilgangur ferða þinna innanlands á árinu 2022? Ferðalag, frí, skemmtiferð vegna áhugamála eða tómstunda



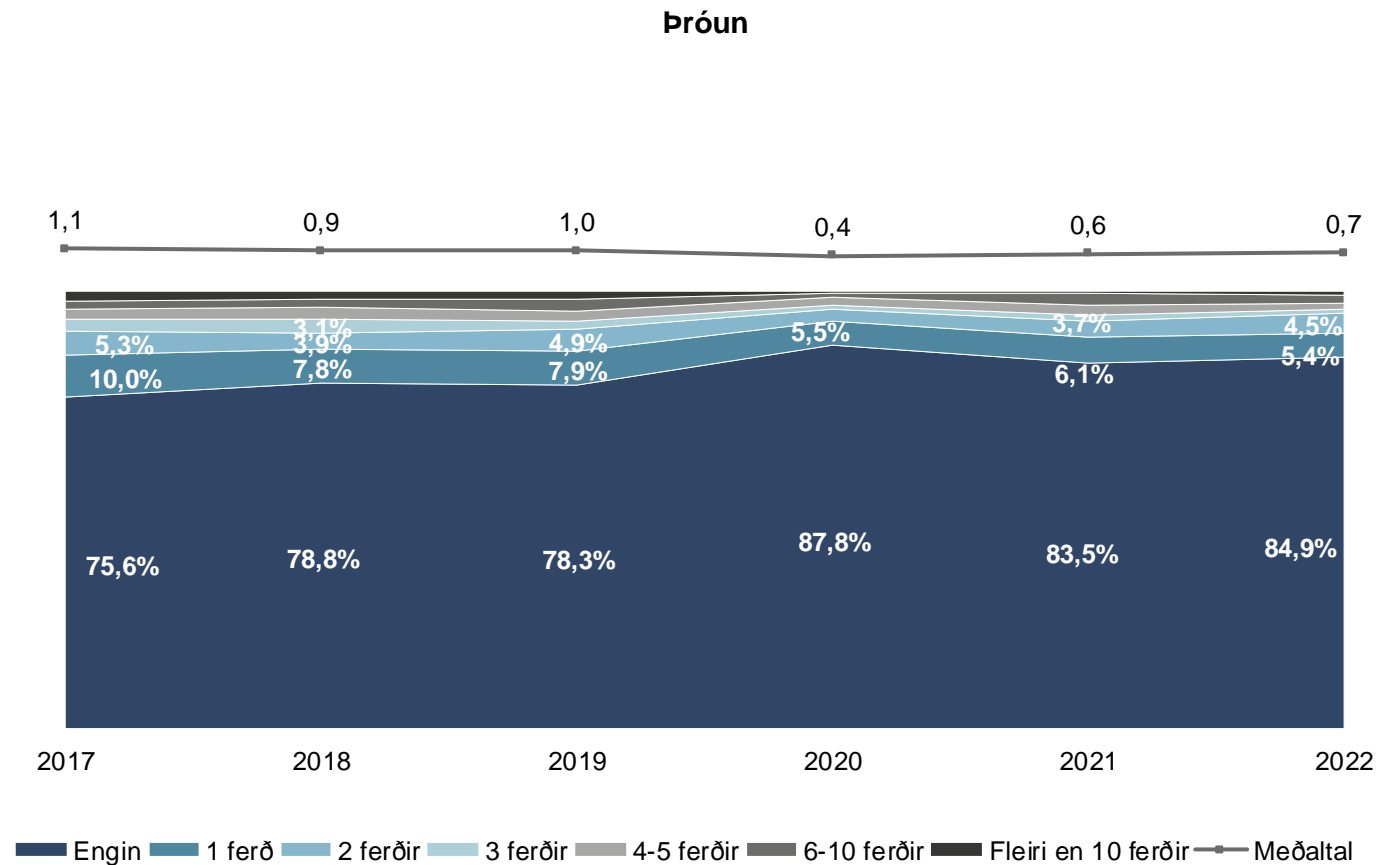
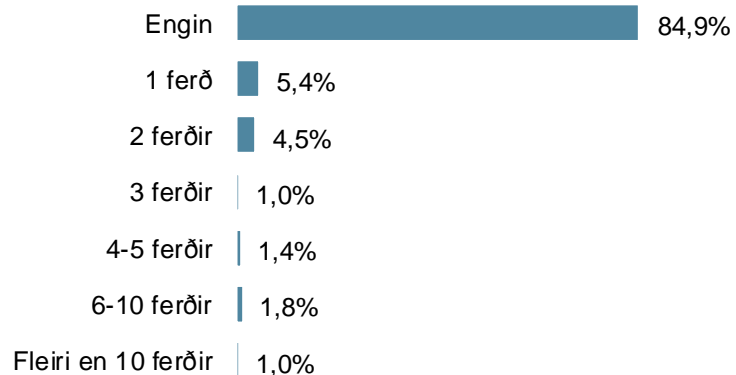
\* Marktækur munur á meðaltölum

■ Engin ■ 1 ferð ■ 2 ferðir ■ 3 ferðir ■ 4-5 ferðir ■ 6-10 ferðir ■ Fleiri en 10 ferðir



# Sp. 10. Hver var megingiltgangur ferða þinna innanlands á árinu 2022? Vinnuferð eða viðskiptaferð v. ráðstefnu eða funda eða námstefna

	Fjöldi	%	+/-
Engin	648	84,9	2,5
1 ferð	41	5,4	1,6
2 ferðir	35	4,5	1,5
3 ferðir	8	1,0	0,7
4-5 ferðir	11	1,4	0,8
6-10 ferðir	14	1,8	0,9
Fleiri en 10 ferðir	7	1,0	0,7
Fjöldi svara	763	100,0	
Tóku afstöðu	763	90,0	
Tóku ekki afstöðu	85	10,0	
Fjöldi aðspurðra	848	100,0	
Spurðir	848	81,3	
Ekki spurðir	195	18,7	
Fjöldi svarenda	1.043	100,0	
<b>Meðaltal</b>	0,7		
Víkmörk ±	0,3		
Staðalfrávik	4,3		

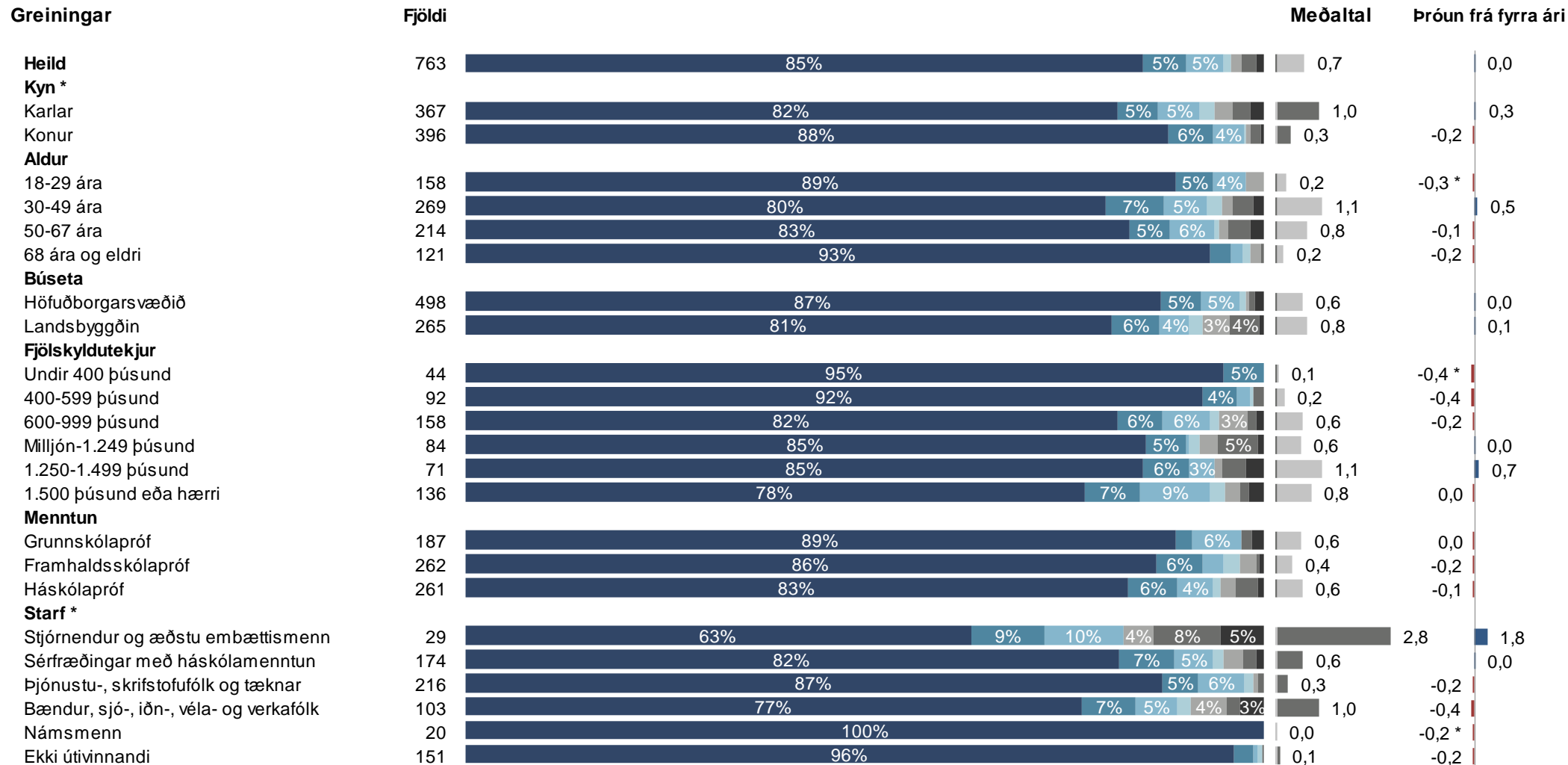


Eftirfarandi texti var hluti af spurningunni og átti við sp. 9-11: „Gættu þess að samanlagður fjöldi ferða sé jafn fjöldanum sem þú gafst upp í spurningunni á undan um fjölda ferða innanlands 2022.“

Þeir sem fóru í ferðir innanlands (sp. 2) voru spurðir þessarar spurningar.

Ásinn á þróunarmyndinni sýnir árið sem spurt var um, ekki árið sem mælingin fór fram.

# Sp. 10. Hver var megingiltgangur ferða þinna innanlands á árinu 2022? Vinnuferð eða viðskiptaferð v. ráðstefnu eða fundu eða námstefnu

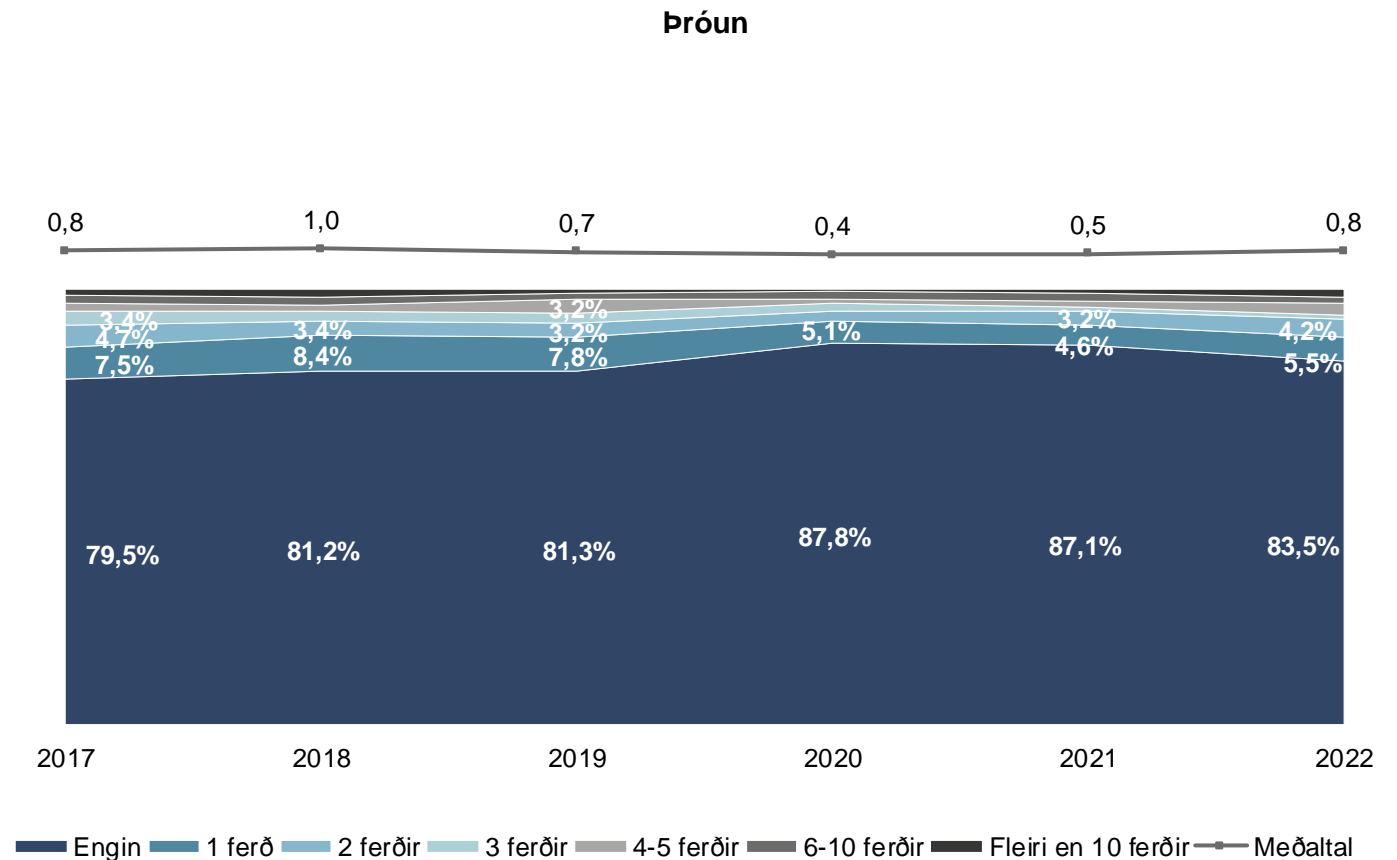
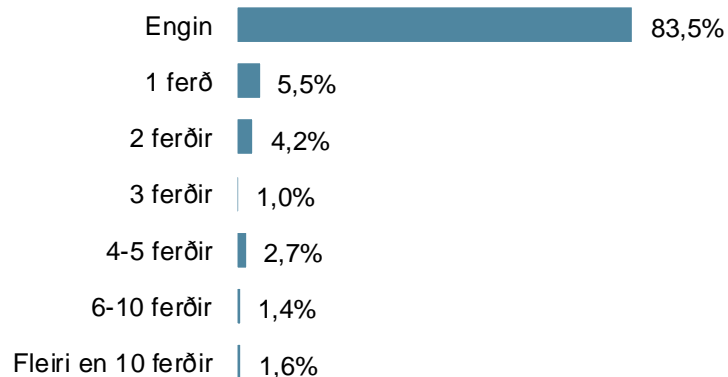


\* Marktækur munur á meðaltölum

■ Engin ■ 1 ferð ■ 2 ferðir ■ 3 ferðir ■ 4-5 ferðir ■ 6-10 ferðir ■ Fleiri en 10 ferðir

# Sp. 11. Hver var megingiltgangur ferða þinna innanlands á árinu 2022? Annars konar ferð

	Fjöldi	%	+/-
Engin	636	83,5	2,6
1 ferð	42	5,5	1,6
2 ferðir	32	4,2	1,4
3 ferðir	8	1,0	0,7
4-5 ferðir	20	2,7	1,1
6-10 ferðir	10	1,4	0,8
Fleiri en 10 ferðir	12	1,6	0,9
Fjöldi svara	762	100,0	
Tóku afstöðu	762	90,0	
Tóku ekki afstöðu	85	10,0	
Fjöldi aðspurðra	847	100,0	
Spurðir	847	81,2	
Ekki spurðir	196	18,8	
Fjöldi svarenda	1.043	100,0	
<b>Meðaltal</b>	0,8		
Víkmörk ±	0,3		
Staðalfrávik	3,8		

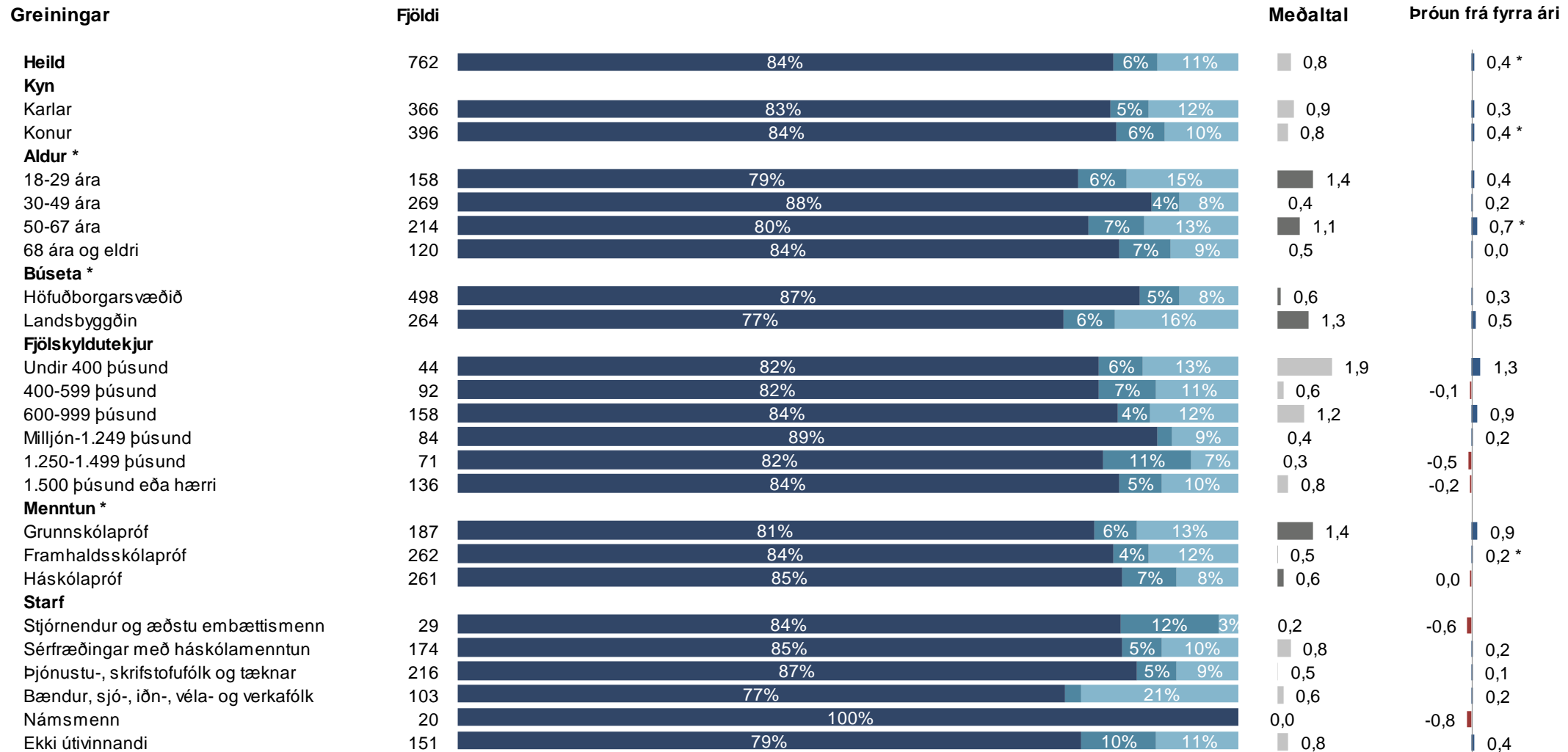


Eftirfarandi texti var hluti af spurningunni og átti við sp. 9-11: „Gættu þess að samanlagður fjöldi ferða sé jafn fjöldanum sem þú gafst upp í spurningunni á undan um fjölda ferða innanlands 2022.“

Þeir sem fóru í ferðir innanlands (sp. 2) voru spurðir þessarar spurningar.

Ásinn á þróunarmyndinni sýnir árið sem spurt var um, ekki árið sem mælingin fór fram.

# Sp. 11. Hver var megingiltgangur ferða þinna innanlands á árinu 2022? Annars konar ferð



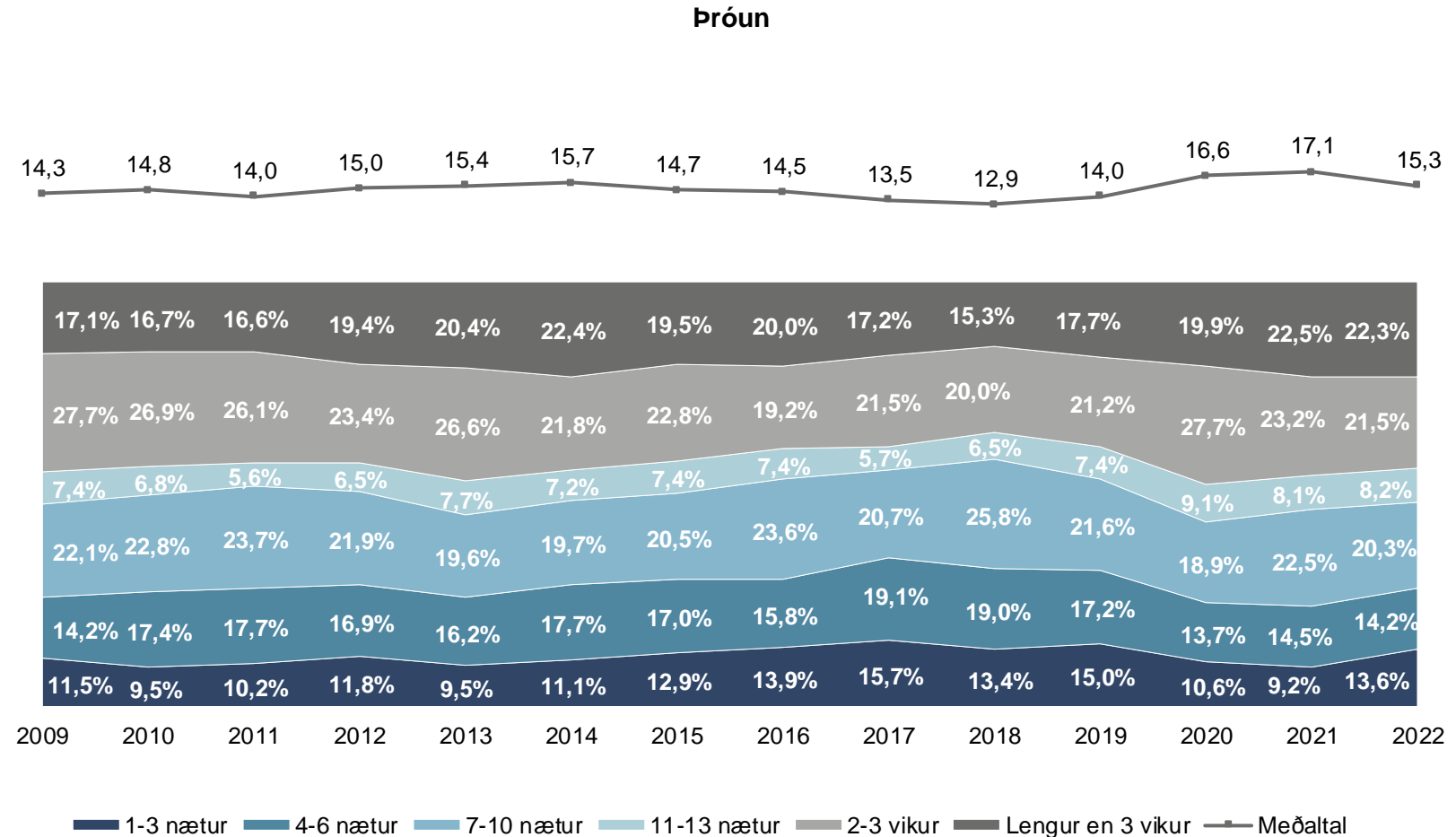
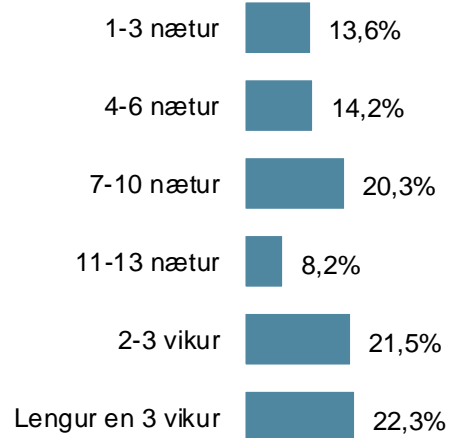
\* Marktækur munur á meðaltölum

■ Engin      ■ 1 ferð      ■ 2 ferðir eða fleiri

# Gistinætur innanlands

# Sp. 12. Hvað dvaldir þú margar nætur á ferðalögum innanlands 2022?

	Fjöldi	%	+/-
1-3 nætur	100	13,6	2,5
4-6 nætur	105	14,2	2,5
7-10 nætur	150	20,3	2,9
11-13 nætur	61	8,2	2,0
2-3 vikur	159	21,5	3,0
Lengur en 3 vikur	165	22,3	3,0
Fjöldi svara	740	100,0	
Tóku afstöðu	740	87,2	
Tóku ekki afstöðu	108	12,8	
Fjöldi aðspurðra	848	100,0	
Spurðir	848	81,3	
Ekki spurðir	195	18,7	
Fjöldi svarenda	1.043	100,0	
<b>Meðaltal</b>		15,3	
Víkmörk ±		1,1	
Staðalfrávik		14,6	



Þeir sem fóru í ferðir innanlands (sp. 2) voru spurðir þessarar spurningar.

Ásinn á þróunarmyndinni sýnir árið sem spurt var um, ekki árið sem mælingin fór fram.

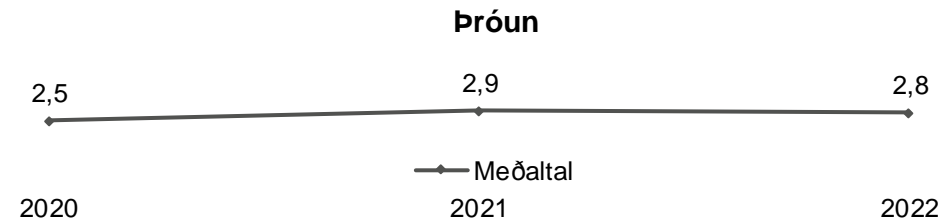
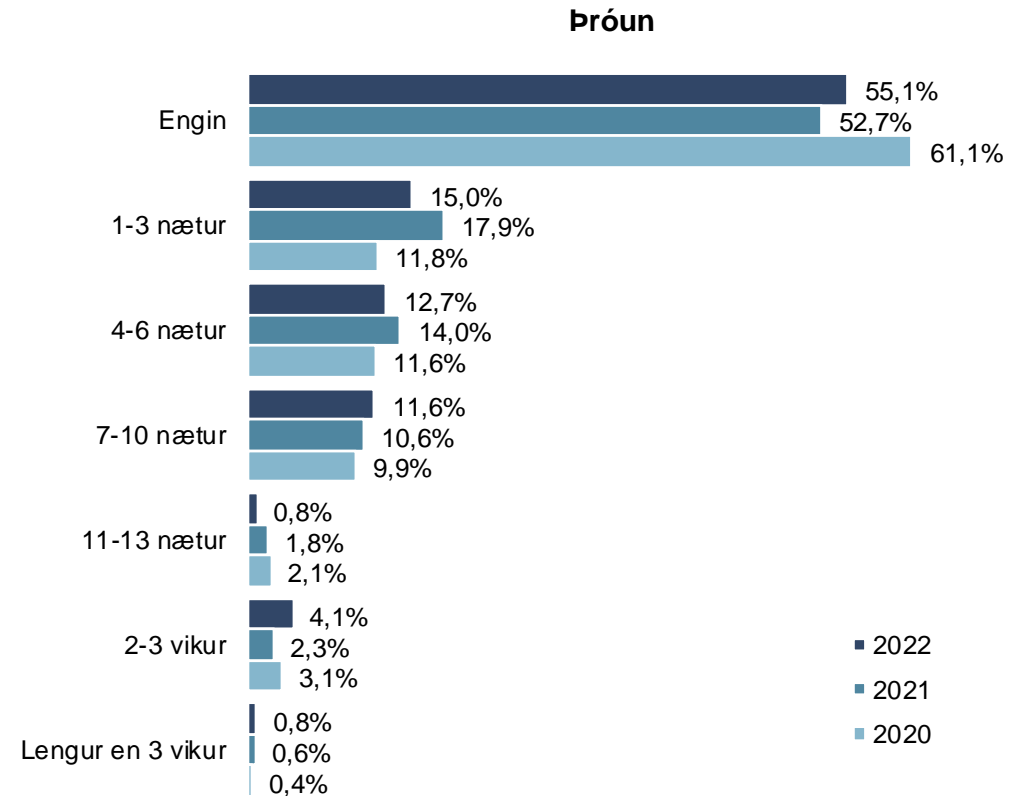
# Sp. 12. Hvað dvaldir þú margar nætur á ferðalögum innanlands 2022?



■ 1-3 nætur ■ 4-6 nætur ■ 7-10 nætur ■ 11-13 nætur ■ 2-3 vikur ■ Lengur en 3 vikur

# Sp. 13. Hversu margar voru næturnar vegna dvalar í sumarbústað verkalýðsfélaga, félagasamtaka eða fyrirtækja?

	Fjöldi	%	+/-
Engin	397	55,1	3,6
1-3 nætur	108	15,0	2,6
4-6 nætur	91	12,7	2,4
7-10 nætur	84	11,6	2,3
11-13 nætur	6	0,8	0,6
2-3 vikur	29	4,1	1,4
Lengur en 3 vikur	5	0,8	0,6
Fjöldi svara	720	100,0	
Tóku afstöðu	720	85,0	
Tóku ekki afstöðu	127	15,0	
Fjöldi aðspurðra	848	100,0	
Spurðir	848	81,3	
Ekki spurðir	195	18,7	
Fjöldi svarenda	1.043	100,0	
<b>Meðaltal</b>	2,8		
Víkmörk ±	0,3		
Staðalfrávik	4,7		

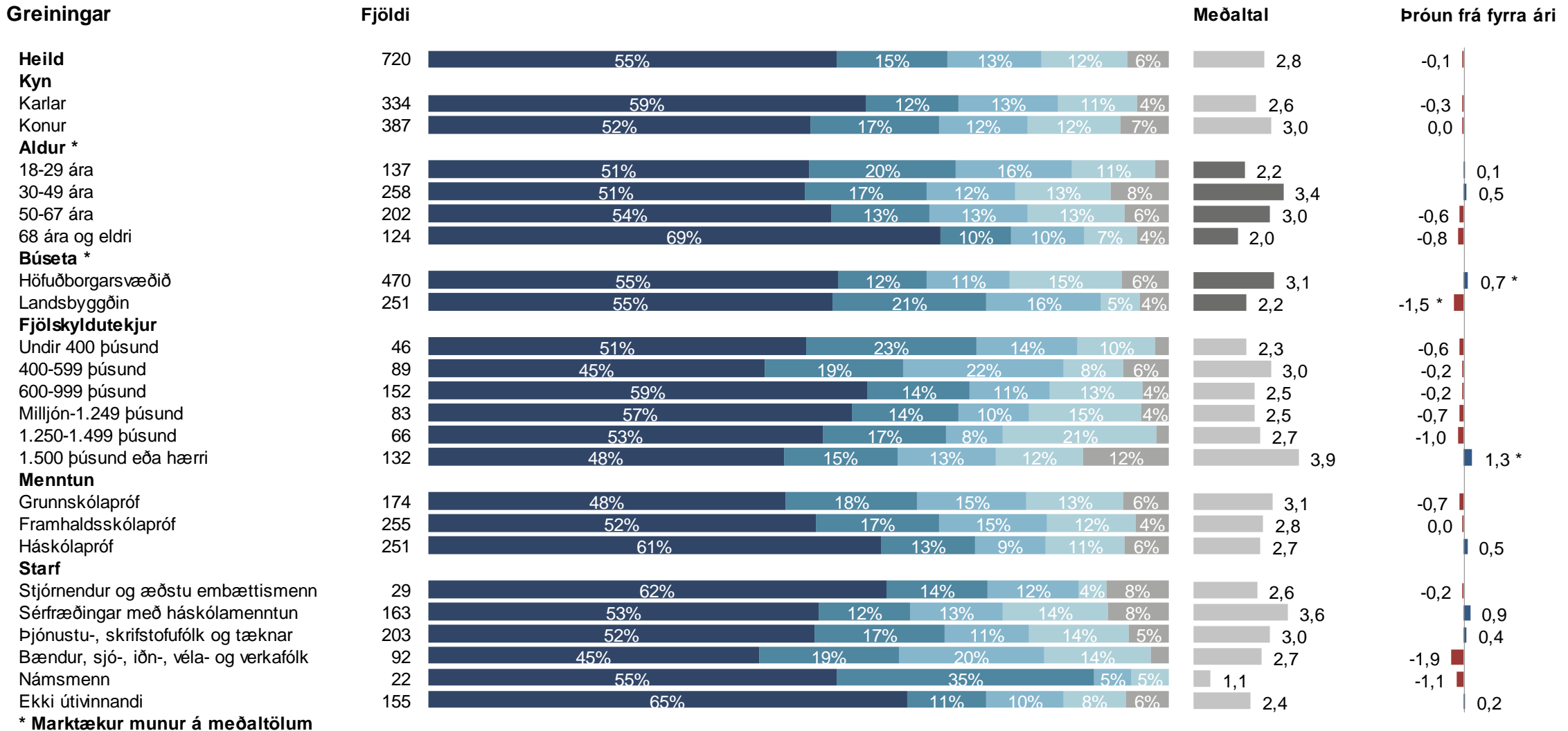


Þeir sem fóru í ferðir innanlands (sp. 2) voru spurðir þessarar spurningar.

Ásinn á þróunarmyndinni sýnir árið sem spurt var um, ekki árið sem mælingin fór fram.



# Sp. 13. Hversu margar voru næturnar vegna dvalar í sumarbústað verkalýðsfélaga, félagasamtaka eða fyrirtækja?

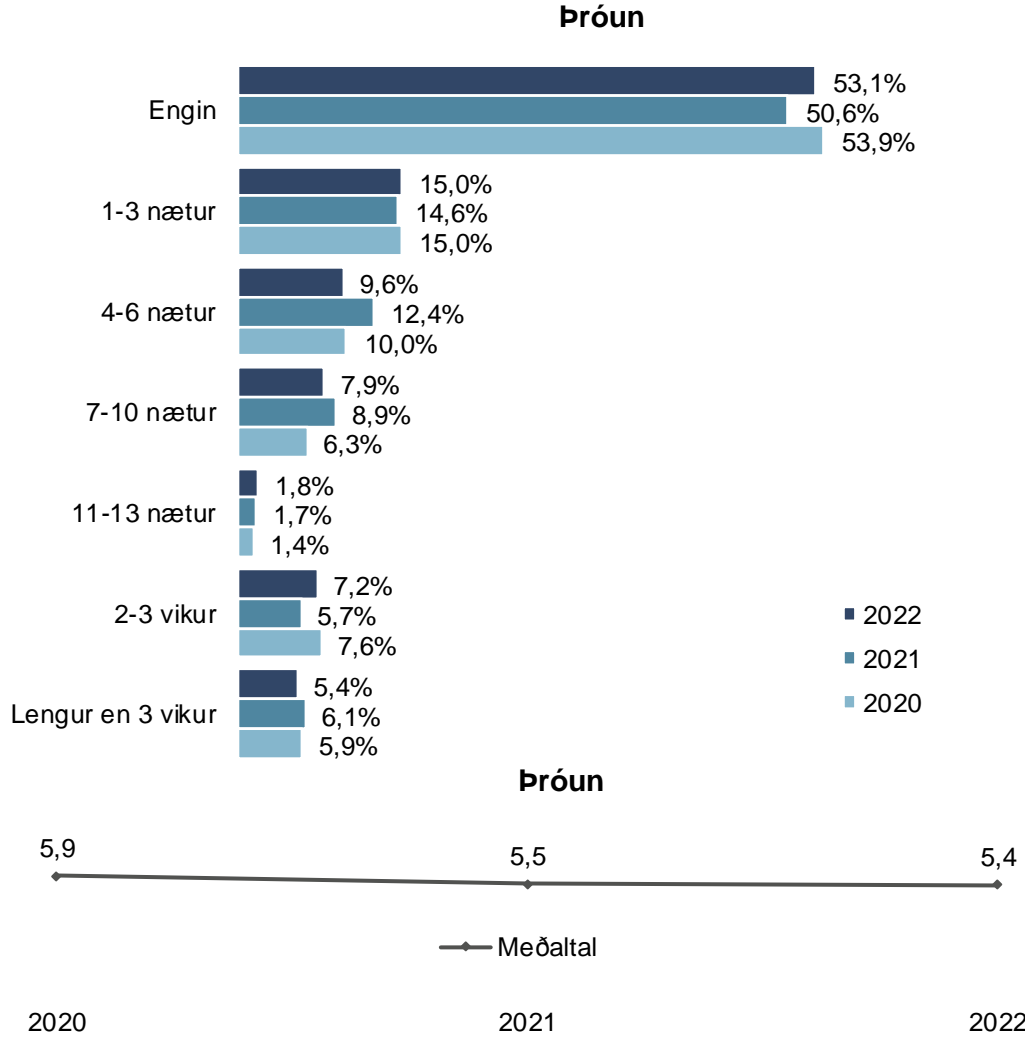


\* Marktækur munur á meðaltölum

■ Engin ■ 1-3 nætur ■ 4-6 nætur ■ 7-10 nætur ■ Lengur en 10 nætur

# Sp. 14. Hversu margar voru næturnar vegna dvalar í sumarbústað í þinni eigu eða í eigu fjölskyldu eða vina?

	Fjöldi	%	+/-
Engin	382	53,1	3,6
1-3 nætur	108	15,0	2,6
4-6 nætur	69	9,6	2,2
7-10 nætur	57	7,9	2,0
11-13 nætur	13	1,8	1,0
2-3 vikur	52	7,2	1,9
Lengur en 3 vikur	39	5,4	1,6
Fjöldi svara	719	100,0	
Tóku afstöðu	719	85,0	
Tóku ekki afstöðu	127	15,0	
Fjöldi aðspurðra	847	100,0	
Spurðir	847	81,2	
Ekki spurðir	196	18,8	
Fjöldi svarenda	1.043	100,0	
<b>Meðaltal</b>	5,4		
Víkmörk ±	0,9		
Staðalfrávik	12,6		

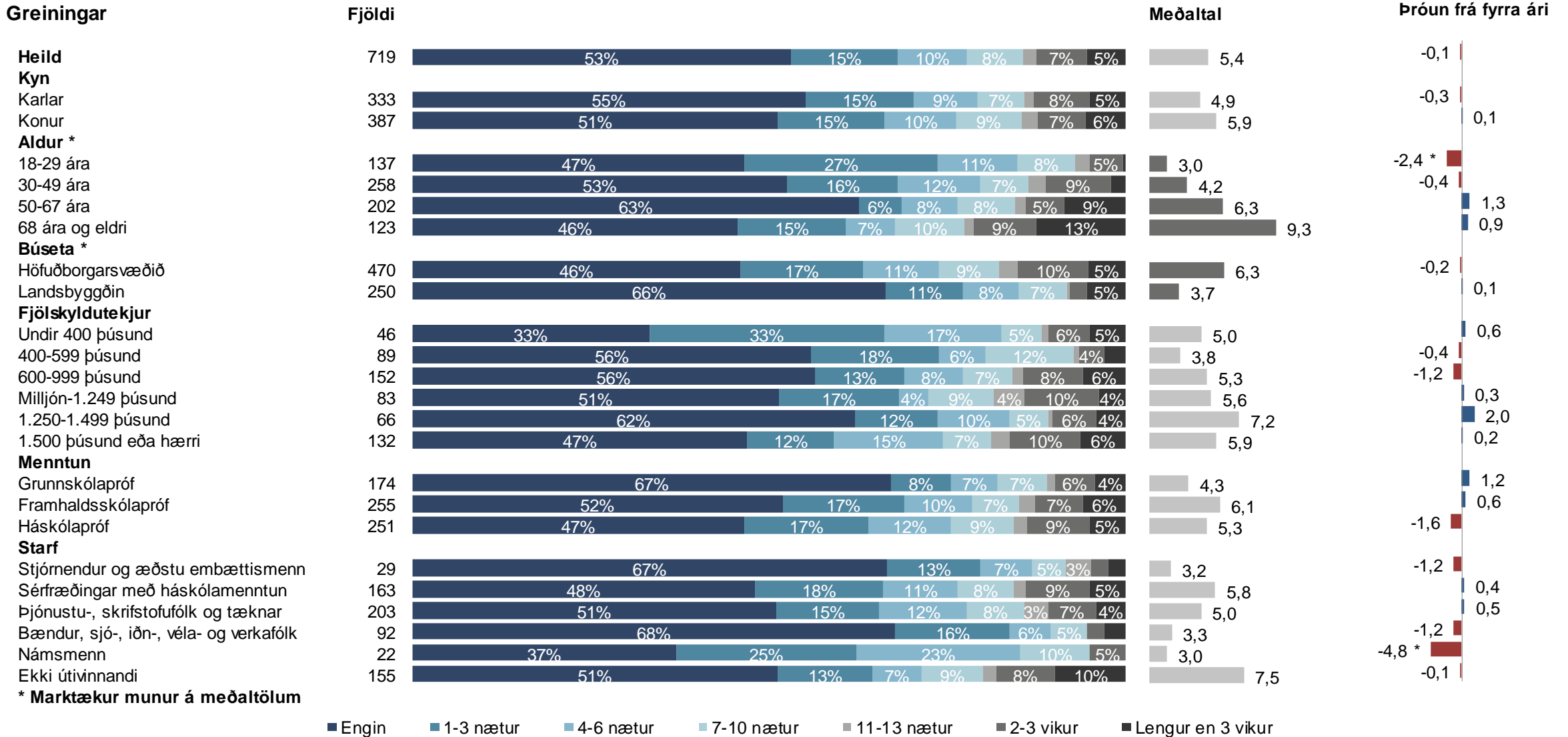


Þeir sem fóru í ferðir innanlands (sp. 2) voru spurðir þessarar spurningar.

Ásinn á próunarmyndinni sýnir árið sem spurt var um, ekki árið sem mælingin fór fram.



# Sp. 14. Hversu margar voru næturnar vegna dvalar í sumarbústað í þinni eigu eða í eigu fjölskyldu eða vina?



■ Engin ■ 1-3 nætur ■ 4-6 nætur ■ 7-10 nætur ■ 11-13 nætur ■ 2-3 vikur ■ Lengur en 3 vikur

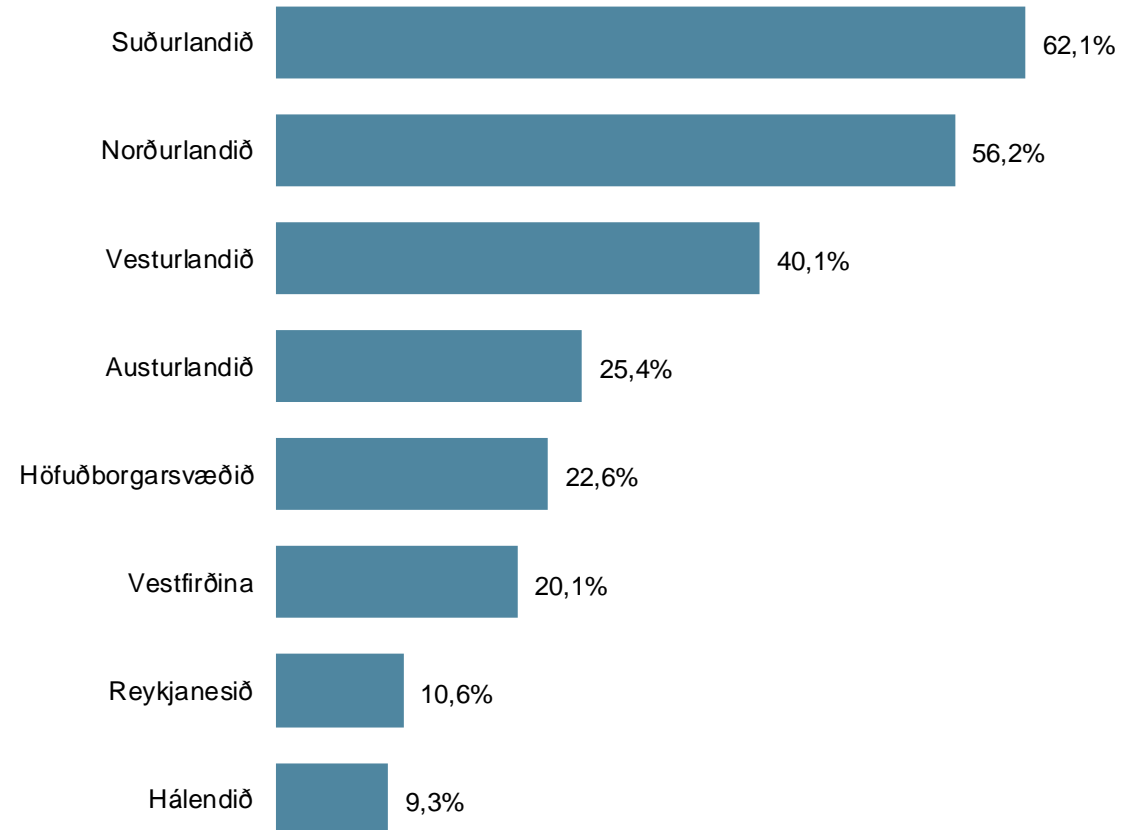
# Ferðalög eftir landshlutum

# Sp. 15. Hvaða landshluta heimsóttir þú á ferðalögum innanlands á árinu 2022?

	Fjöldi	%	+/-
Suðurlandið	501	62,1	3,3
Norðurlandið	453	56,2	3,4
Vesturlandið	323	40,1	3,4
Austurlandið	205	25,4	3,0
Höfuðborgarsvæðið	182	22,6	2,9
Vestfirðina	162	20,1	2,8
Reykjanesið	85	10,6	2,1
Hálendið	75	9,3	2,0
Fjöldi svara	1.986		
Tóku afstöðu	806	95,0	
Tóku ekki afstöðu	42	5,0	
Fjöldi aðspurðra	848	100,0	
Spurðir	848	81,3	
Ekki spurðir	195	18,7	
Fjöldi svarenda	1.043	100,0	

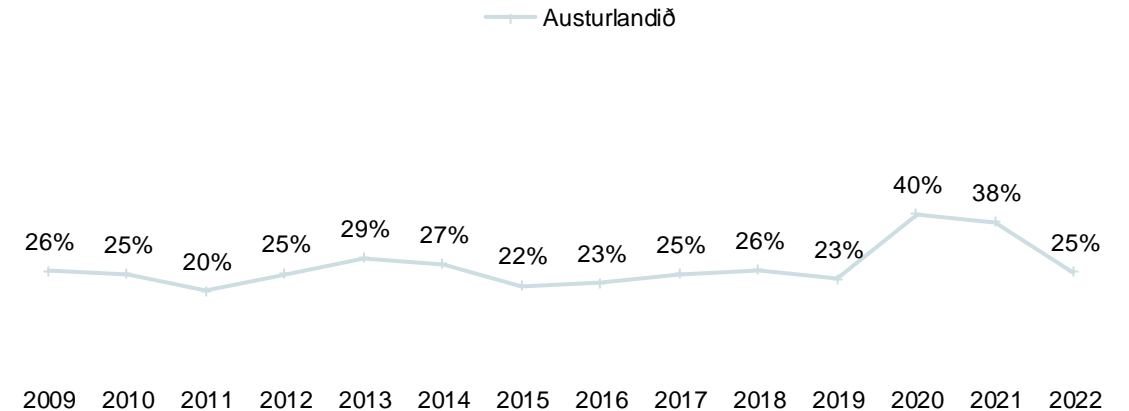
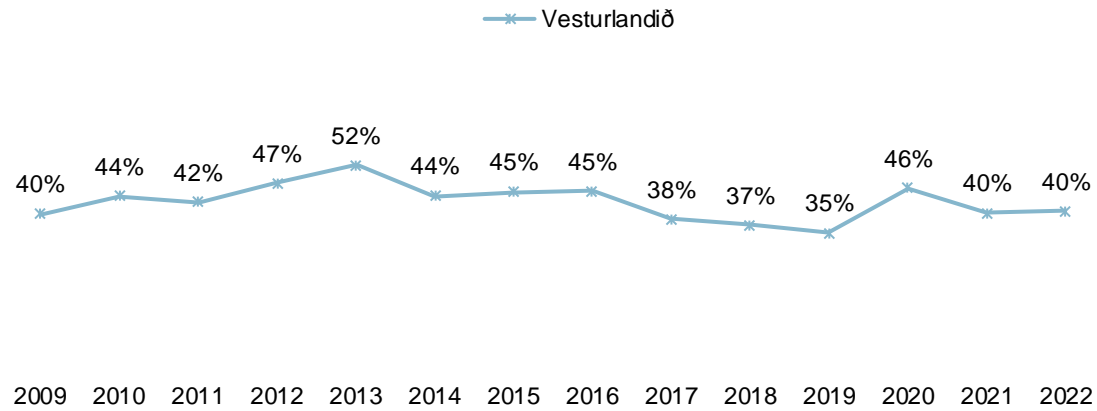
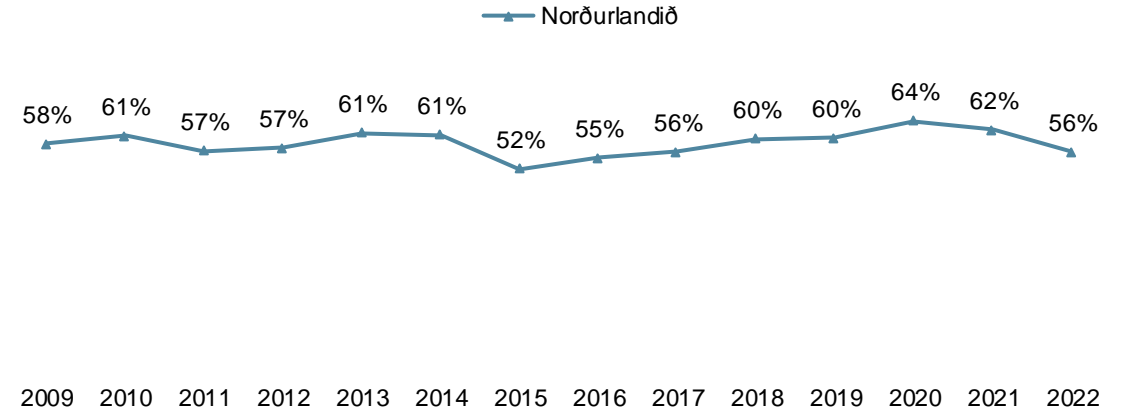
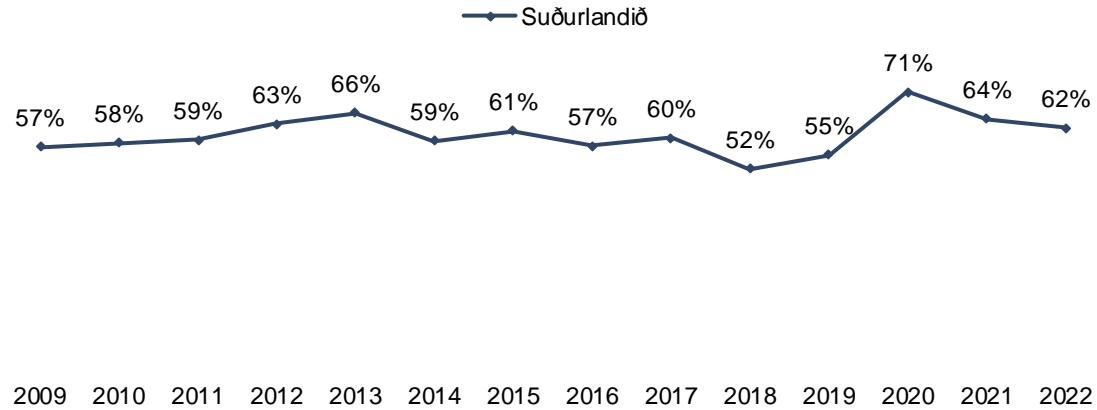
Þeir sem fóru í ferðir innanlands (sp. 2) voru spurðir þessarar spurningar.

Í þessari spurningu mátti nefna fleiri en einn svarmöguleika. Hlutfallstölur eru því reiknaðar eftir fjölda þeirra sem tóku afstöðu en ekki fjölda svara.



# Sp. 15. Hvaða landshluta heimsóttir þú á ferðalögum innanlands á árinu 2022?

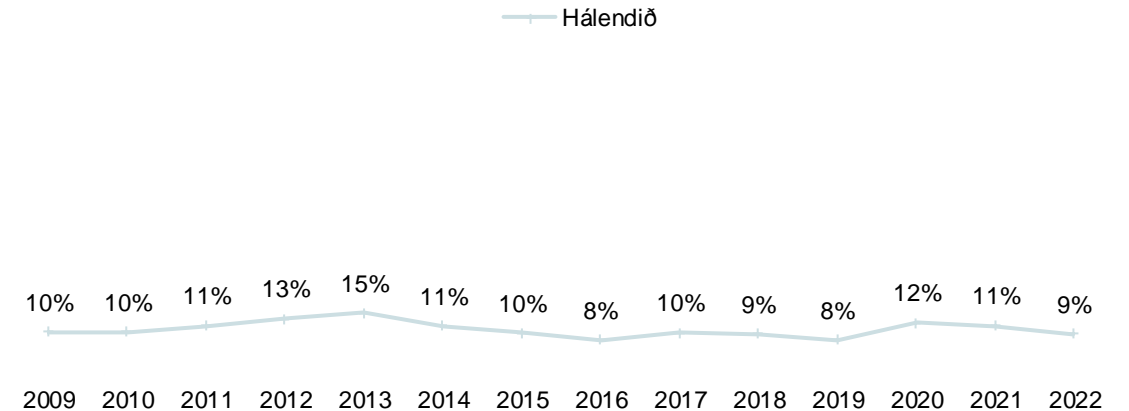
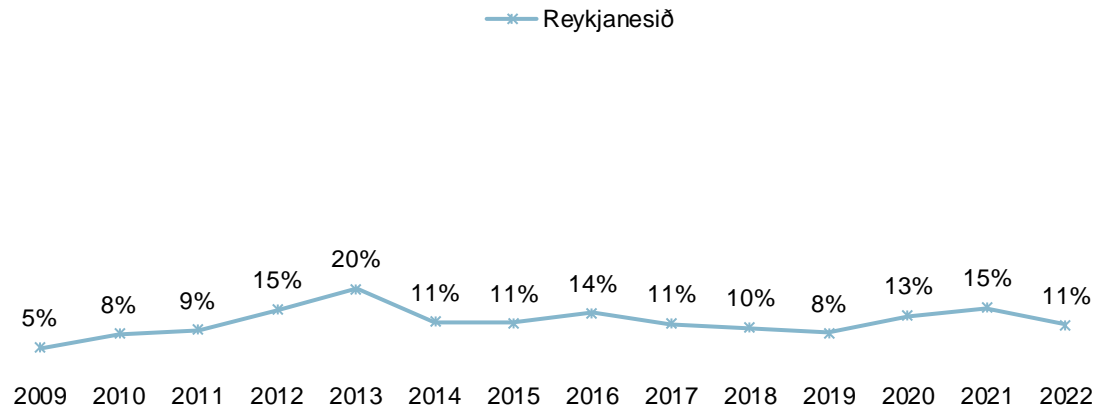
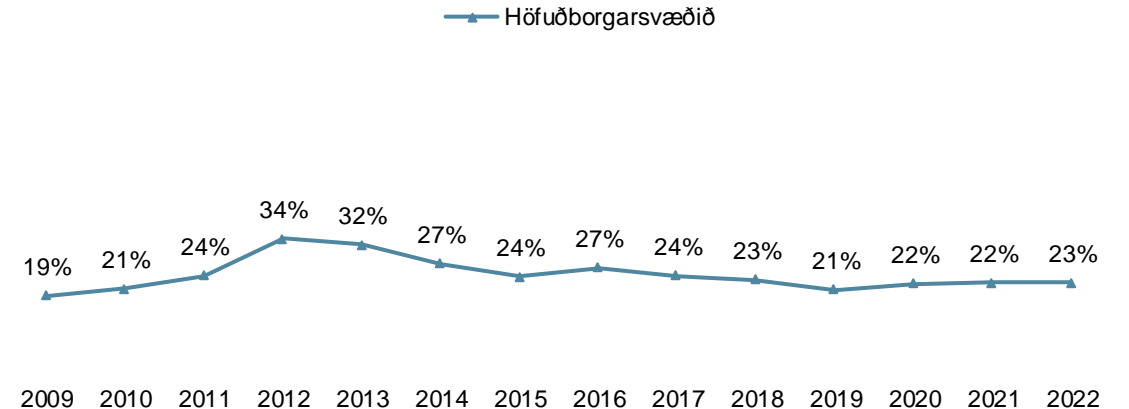
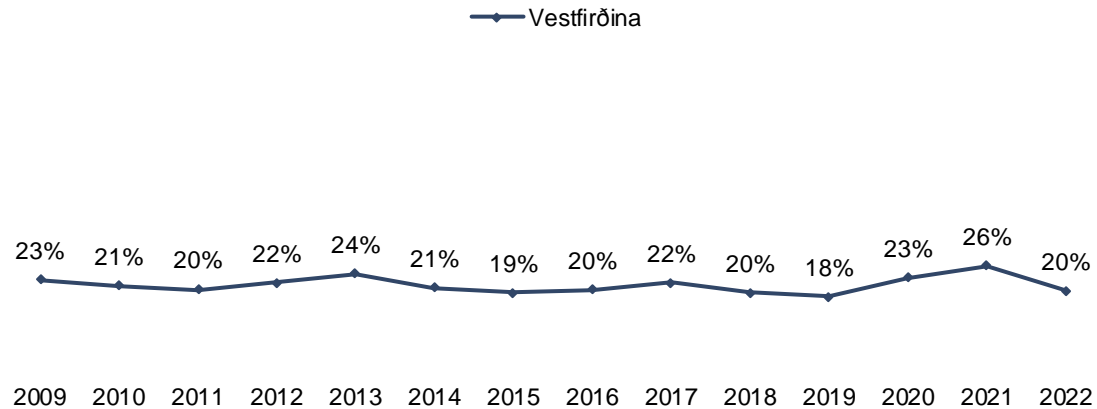
## Þróun



Ásinn á þróunarmyndinni sýnir árið sem spurt var um, ekki árið sem mælingin fór fram.

























# Sp. 15. Hvaða landshluta heimsóttir þú á ferðalögum innanlands á árinu 2022?

## Þróun



Ásinn á þróunarmyndinni sýnir árið sem spurt var um, ekki árið sem mælingin fór fram.

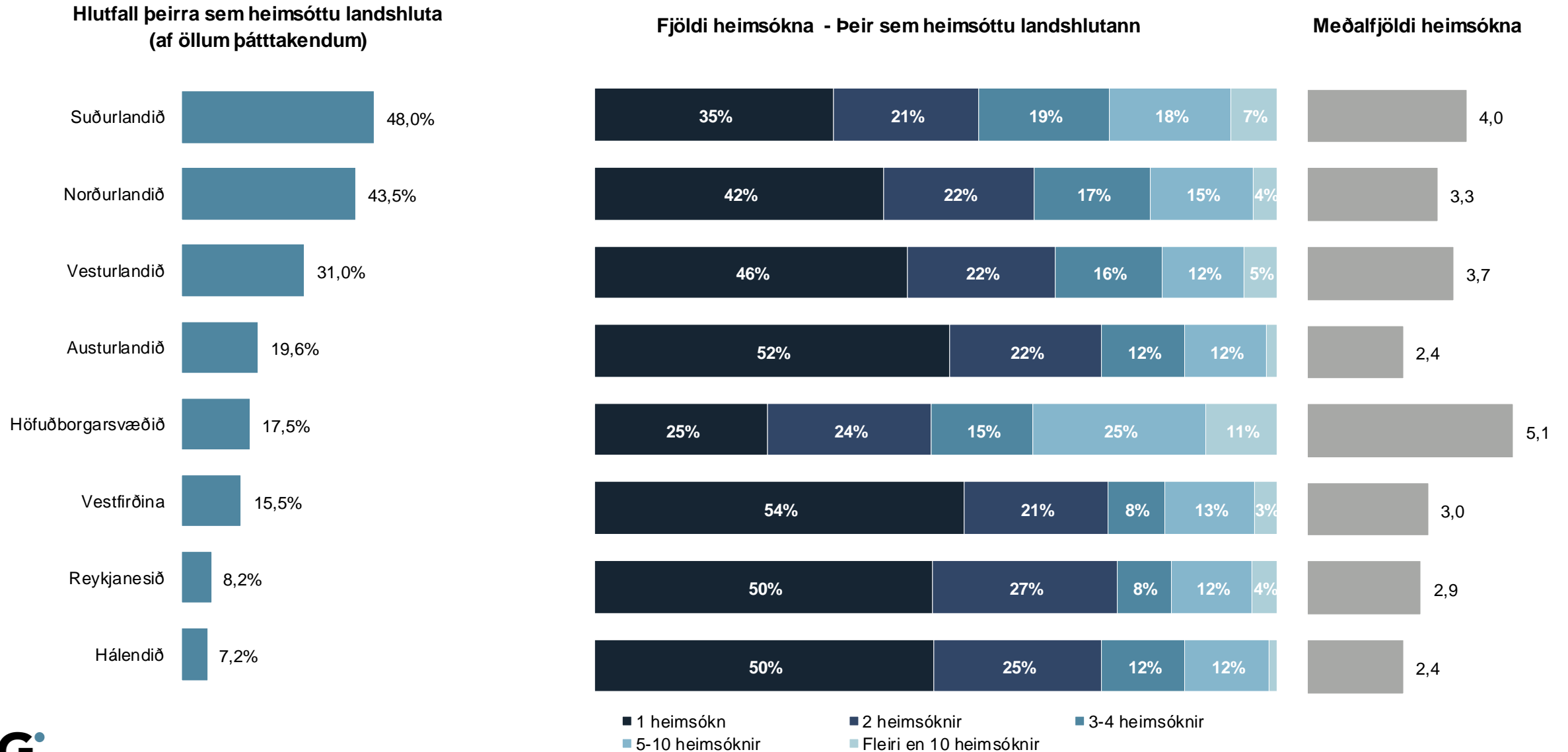
# Sp. 15. Hvaða landshluta heimsóttir þú á ferðalögum innanlands á árinu 2022?

Greiningar	Fjöldi	Suðurlandið	Norðurlandið	Vesturlandið	Austurlandið	Höfuðborgar svæðið				Suðurlandið
						Vestfirðina	Reykjanesið	Hálendið	Suðurlandið	
<b>Heild</b>	806	62%	56%	40%	25%	23%	20%	11%	9%	 62%
<b>Kyn</b>										
Karlar	381	62%	55%	39%	31%	24%	22%	13%	11%	 62%
Konur	424	62%	57%	41%	21%	21%	19%	8%	8%	 62%
<b>Aldur</b>										
18-29 ára	163	62%	57%	31%	30%	25%	14%	14%	8%	 62%
30-49 ára	284	68%	57%	41%	25%	23%	21%	10%	9%	 68%
50-67 ára	222	61%	60%	45%	25%	21%	22%	8%	11%	 61%
68 ára og eldri	138	52%	48%	41%	22%	20%	23%	11%	9%	 52%
<b>Búseta</b>										
Höfuðborgarsvæðið	524	69%	58%	43%	20%	8%	20%	9%	9%	 69%
Landsbyggðin	282	50%	53%	35%	36%	50%	20%	14%	9%	 50%
<b>Fjölskyldutekjur</b>										
Undir 400 þúsund	49	42%	50%	39%	39%	13%	15%	4%	6%	 42%
400-599 þúsund	101	57%	51%	36%	32%	29%	25%	11%	7%	 57%
600-999 þúsund	166	55%	56%	39%	29%	27%	20%	8%	8%	 55%
Milljón-1.249 þúsund	86	66%	68%	40%	20%	22%	22%	11%	8%	 66%
1.250-1.499 þúsund	72	55%	65%	37%	17%	12%	25%	4%	11%	 55%
1.500 þúsund eða hærri	142	76%	63%	41%	22%	20%	19%	12%	16%	 76%
<b>Menntun</b>										
Grunnskólapróf	194	59%	51%	38%	35%	27%	12%	8%	7%	 59%
Framhaldsskólapróf	275	60%	57%	37%	18%	20%	21%	12%	12%	 60%
Háskólapróf	280	63%	61%	44%	27%	20%	24%	11%	9%	 63%
<b>Starf</b>										
Stjórnendur og ædstu embættismenn	30	62%	57%	52%	30%	20%	29%	4%	16%	 62%
Sérfræðingar með háskólamenntun	181	69%	59%	43%	25%	19%	23%	11%	11%	 69%
Þjónustu-, skrifstofufólk og tæknar	225	64%	63%	38%	25%	18%	19%	9%	8%	 64%
Bændur, sjó-, iðn-, véla- og verkafólk	105	56%	50%	30%	31%	31%	17%	12%	10%	 56%
Námsmenn	25	74%	49%	35%	21%	19%	8%	15%	5%	 74%
Ekki útvinnandi	164	51%	46%	41%	23%	23%	21%	10%	8%	 51%

Þar sem prósentur eru feitletraðar og litaðar með bláu er marktækur munur á milli hópa

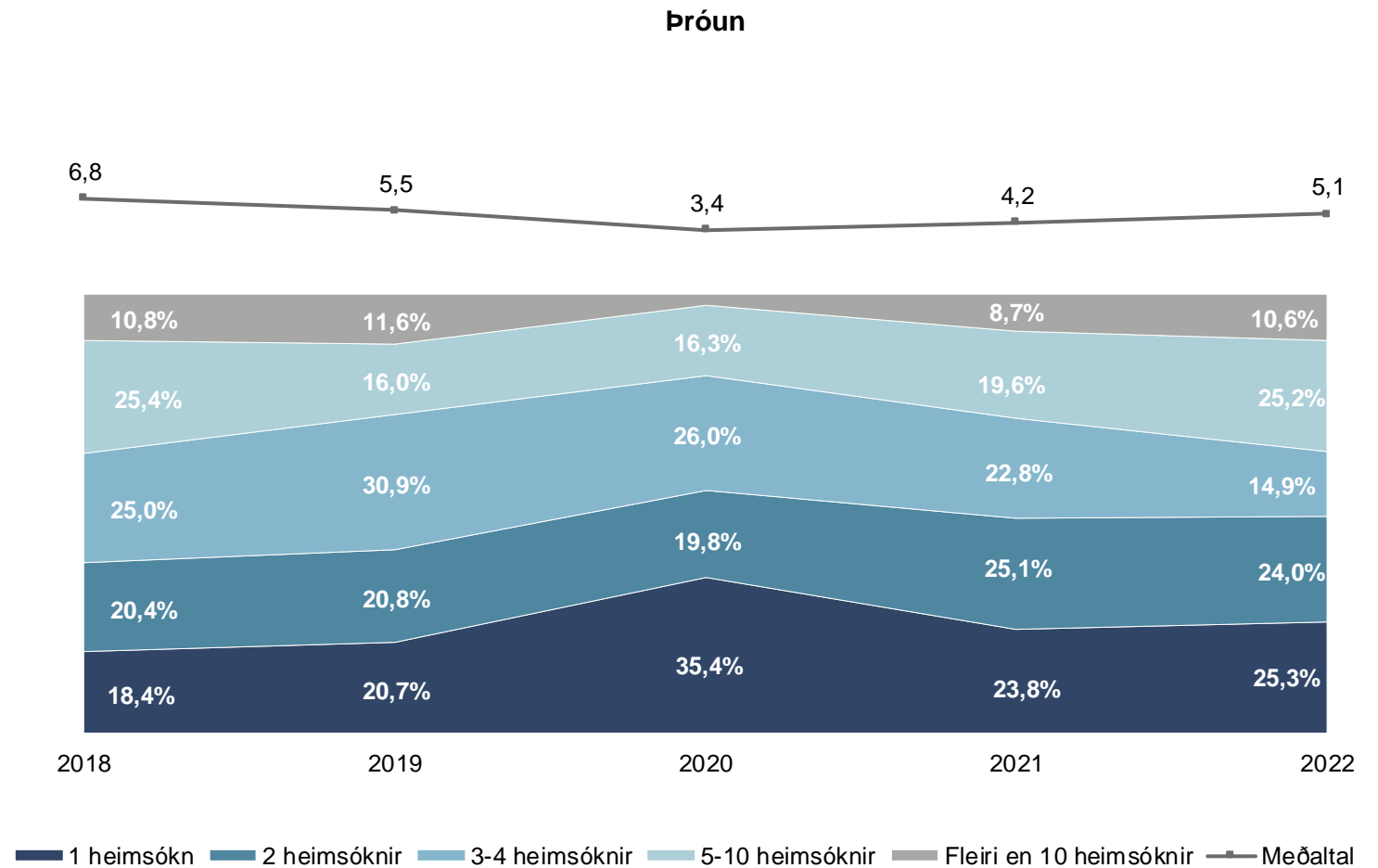
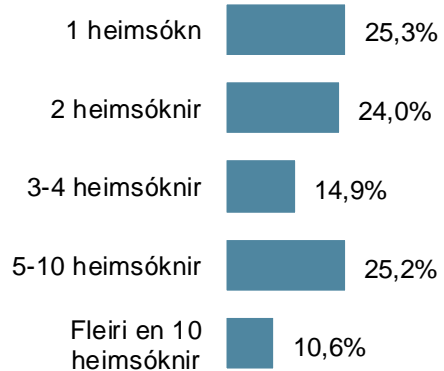


# Sp. 16. Hversu oft heimsóttir þú þessa landshluta á ferðalögum innanlands á árinu 2022? Samantekt



# Sp. 16a. Hversu oft heimsóttir þú þessa landshluta á ferðalögum innanlands á árinu 2022? Höfuðborgarsvæðið

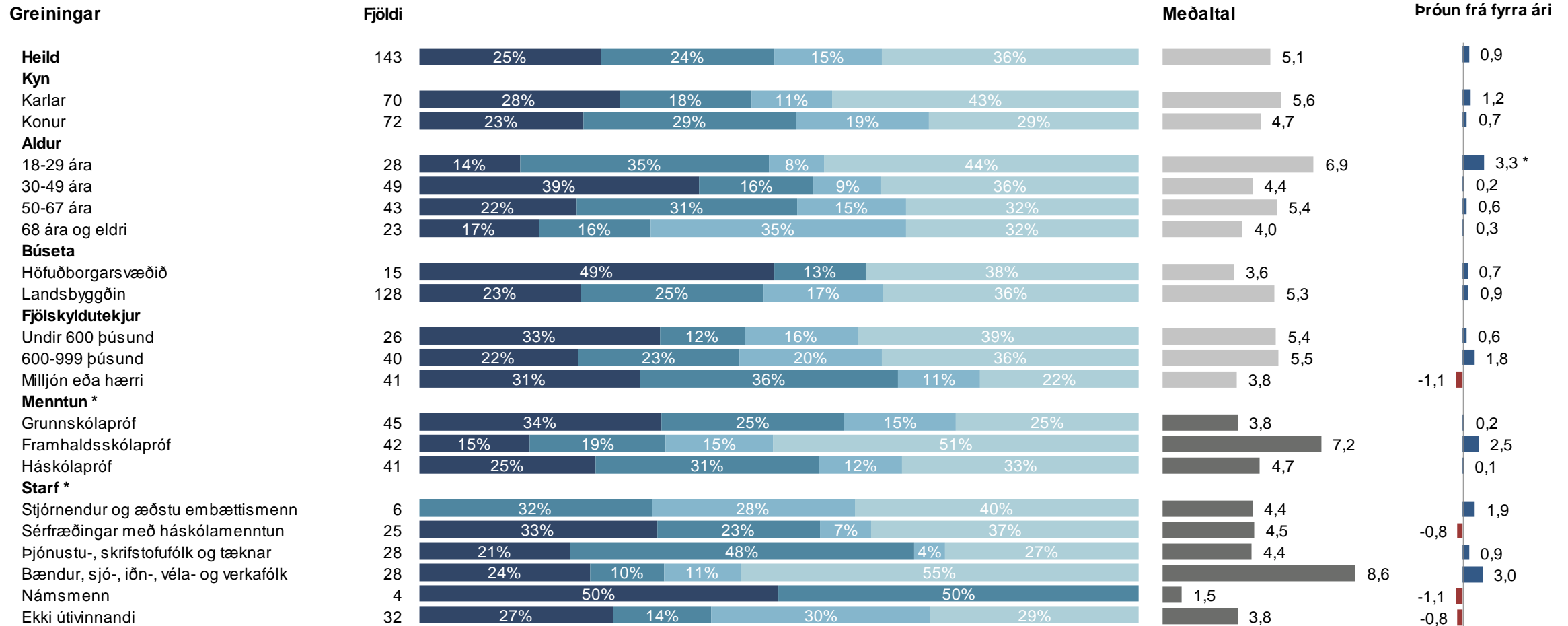
	Fjöldi	%	+/-
1 heimsókn	36	25,3	7,1
2 heimsóknir	34	24,0	7,0
3-4 heimsóknir	21	14,9	5,8
5-10 heimsóknir	36	25,2	7,1
Fleiri en 10 heimsóknir	15	10,6	5,0
Fjöldi svara	143	100,0	
Tóku afstöðu	143	78,3	
Tóku ekki afstöðu	40	21,7	
Fjöldi aðspurðra	182	100,0	
Spurðir	182	17,5	
Ekki spurðir	861	82,5	
Fjöldi svarenda	1.043	100,0	
<b>Meðaltal</b>	5,1		
Víkmörk ±	1,0		
Staðalfrávik	6,3		



Þeir sem fóru á höfuðborgarsvæðið (sp. 15) voru spurðir þessarar spurningar.

Ásinn á þróunarmyndinni sýnir árið sem spurt var um, ekki árið sem mælingin fór fram.

# Sp. 16a. Hversu oft heimsóttir þú þessa landshluta á ferðalögum innanlands á árinu 2022? Höfuðborgarsvæðið



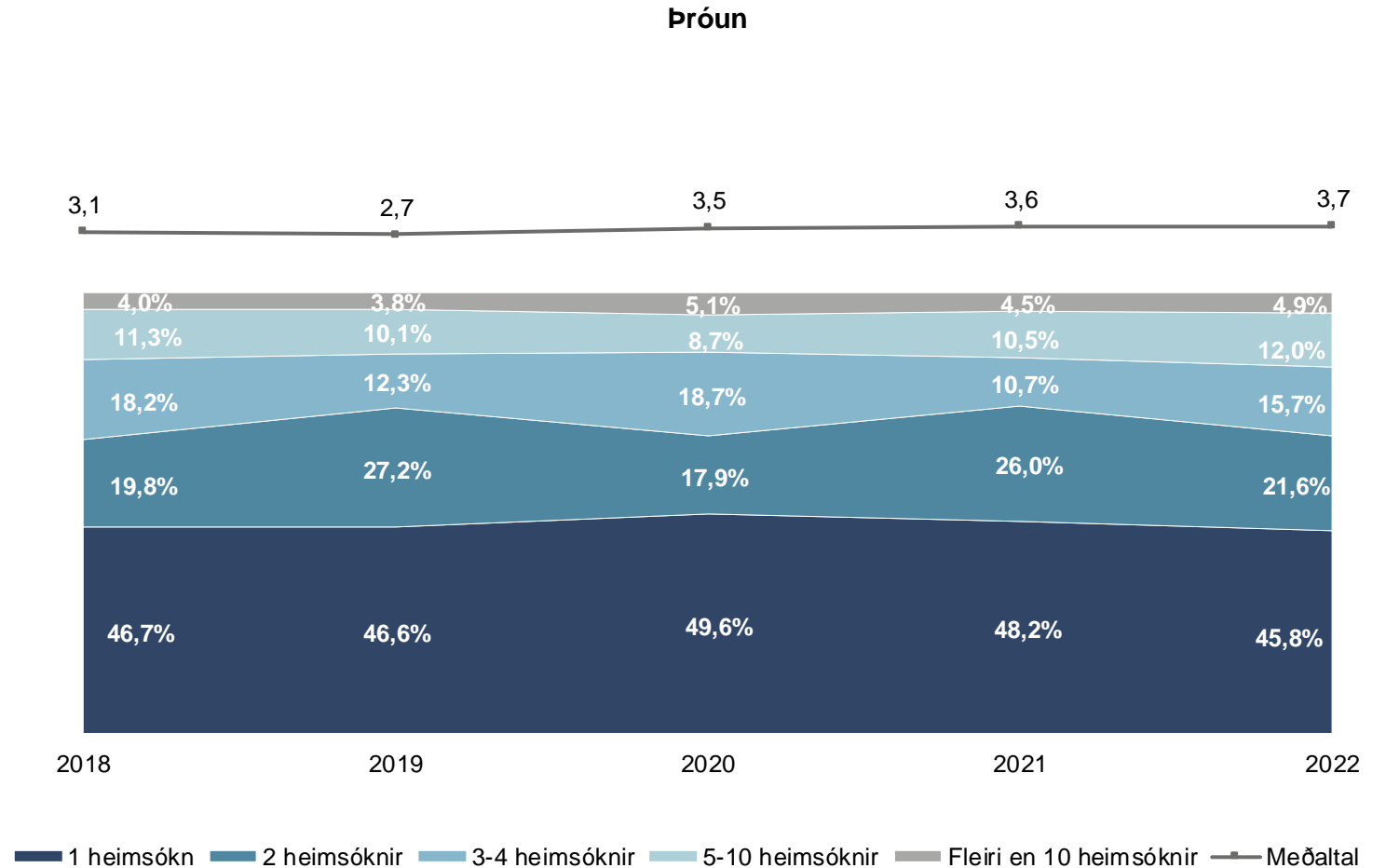
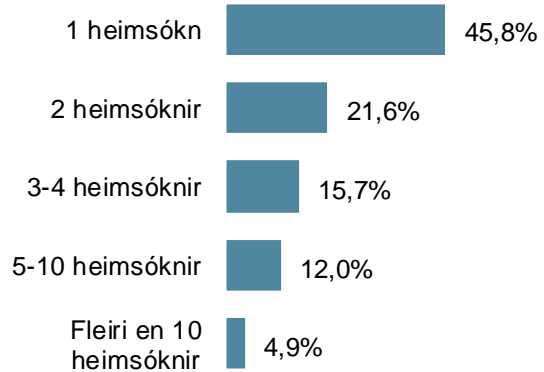
\* Marktækur munur á meðaltölum

Ath. að í sumum flokkum eru svarendur fáir og ber því að túlka hlutfallstölur og meðaltöl með varúð.

■ 1 heimsókn ■ 2 heimsóknir ■ 3-4 heimsóknir ■ Fleiri en 4 heimsóknir

# Sp. 16b. Hversu oft heimsóttir þú þessa landshluta á ferðalögum innanlands á árinu 2022? Vesturlandið

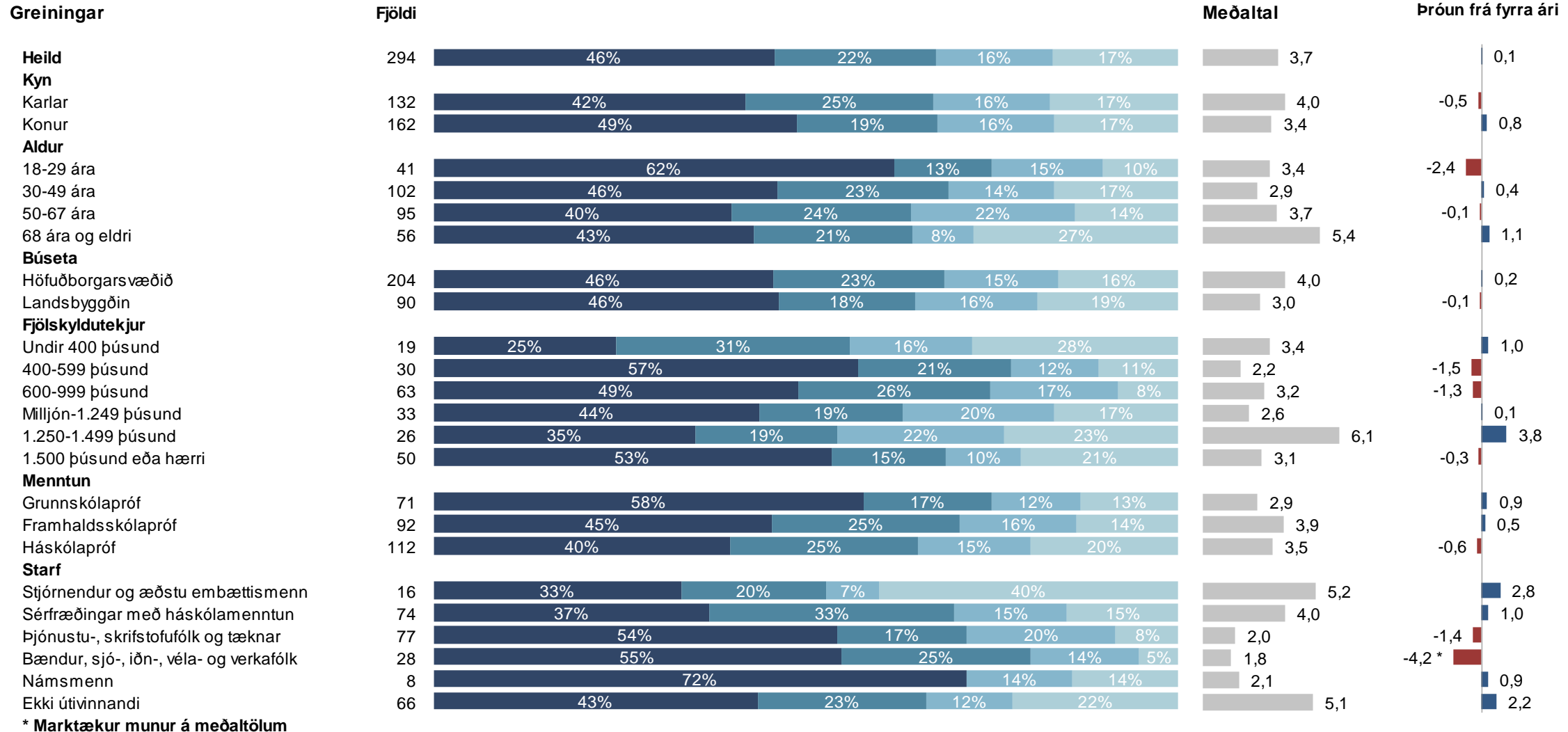
	Fjöldi	%	+/-
1 heimsókn	135	45,8	5,7
2 heimsóknir	64	21,6	4,7
3-4 heimsóknir	46	15,7	4,2
5-10 heimsóknir	35	12,0	3,7
Fleiri en 10 heimsóknir	14	4,9	2,5
Fjöldi svara	294	100,0	
Tóku afstöðu	294	91,0	
Tóku ekki afstöðu	29	9,0	
Fjöldi aðspurðra	323	100,0	
Spurðir	323	31,0	
Ekki spurðir	720	69,0	
Fjöldi svarenda	1.043	100,0	
<b>Meðaltal</b>	3,7		
Víkmörk ±	0,9		
Staðalfrávik	7,6		



Þeir sem fóru á Vesturlandið (sp. 15) voru spurðir þessarar spurningar.

Ásinn á þróunarmyndinni sýnir árið sem spurt var um, ekki árið sem mælingin fór fram.

# Sp. 16b. Hversu oft heimsóttir þú þessa landshluta á ferðalögum innanlands á árinu 2022? Vesturlandið

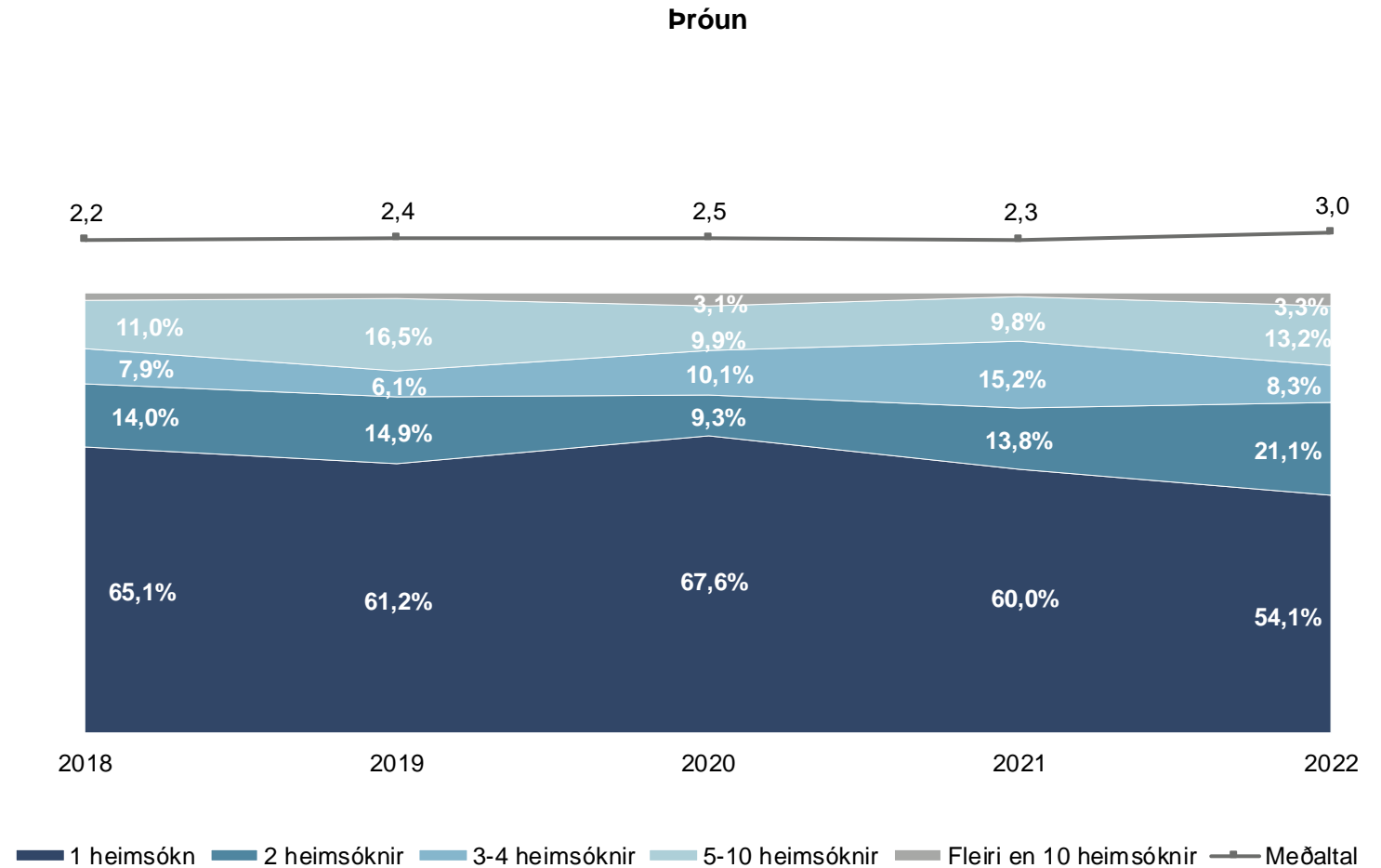
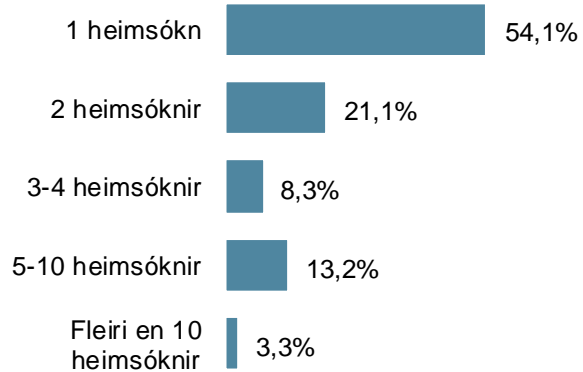


\* Marktækur munur á meðaltölum

■ 1 heimsókn ■ 2 heimsóknir ■ 3-4 heimsóknir ■ Fleiri en 4 heimsóknir

# Sp. 16c. Hversu oft heimsóttir þú þessa landshluta á ferðalögum innanlands á árinu 2022? Vestfirðina

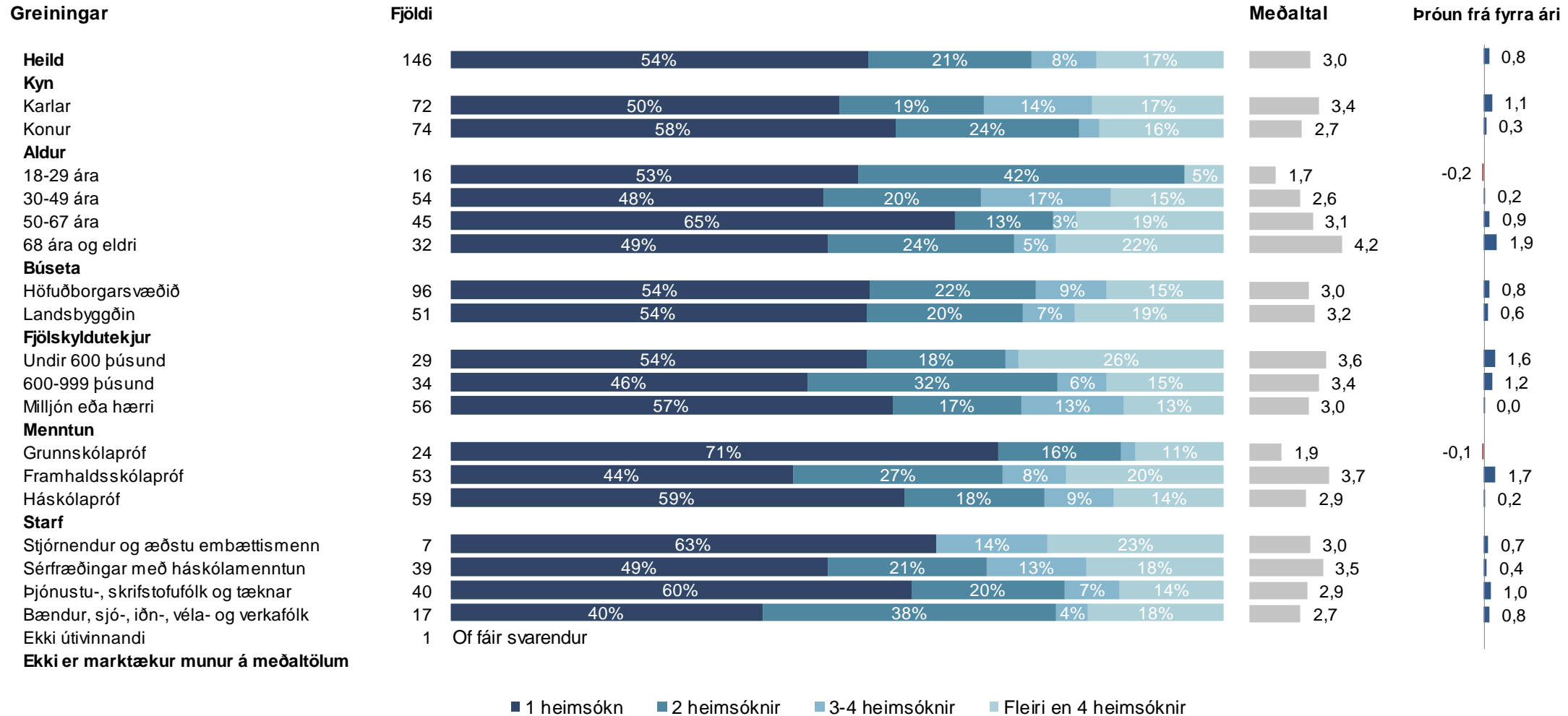
	Fjöldi	%	+/-
1 heimsókn	79	54,1	8,1
2 heimsóknir	31	21,1	6,6
3-4 heimsóknir	12	8,3	4,5
5-10 heimsóknir	19	13,2	5,5
Fleiri en 10 heimsóknir	5	3,3	2,9
Fjöldi svara	146	100,0	
Tóku afstöðu	146	91,0	
Tóku ekki afstöðu	15	9,0	
Fjöldi aðspurðra	161	100,0	
Spurðir	161	15,8	
Ekki spurðir	856	84,2	
Fjöldi svarenda	1.016	100,0	
<b>Meðaltal</b>	3,0		
Víkmörk ±	0,9		
Staðalfrávik	5,7		



Þeir sem fóru á Vestfirðina (sp. 15) voru spurðir þessarar spurningar.

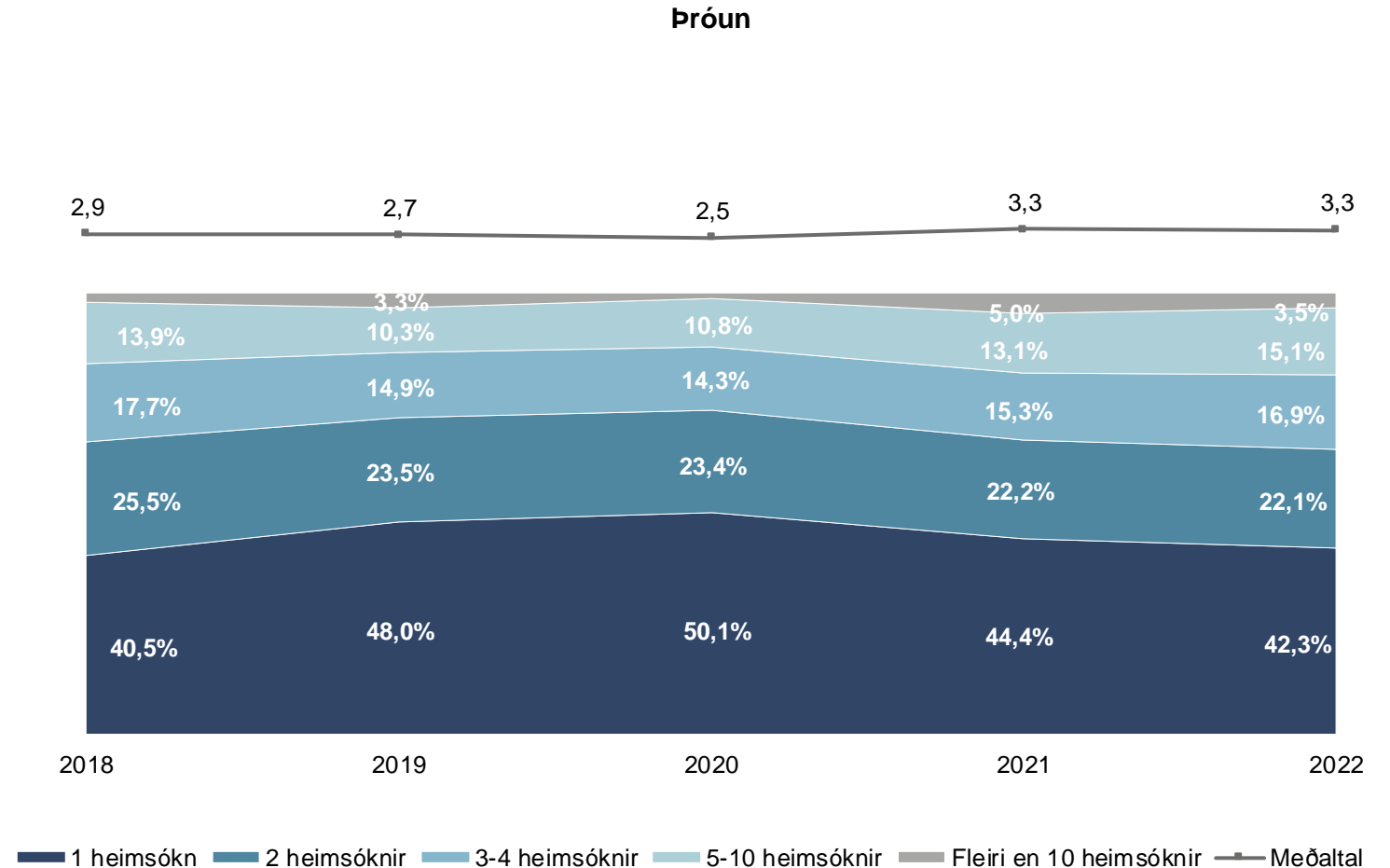
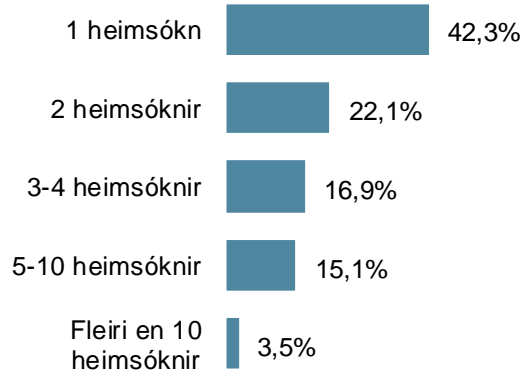
Ásinn á þróunarmyndinni sýnir árið sem spurt var um, ekki árið sem mælingin fór fram.

# Sp. 16c. Hversu oft heimsóttir þú þessa landshluta á ferðalögum innanlands á árinu 2022? Vestfirðina



# Sp. 16d. Hversu oft heimsóttir þú þessa landshluta á ferðalögum innanlands á árinu 2022? Norðurlandið

	Fjöldi	%	+/-
1 heimsókn	180	42,3	4,7
2 heimsóknir	94	22,1	3,9
3-4 heimsóknir	72	16,9	3,6
5-10 heimsóknir	64	15,1	3,4
Fleiri en 10 heimsóknir	15	3,5	1,8
Fjöldi svara	425	100,0	
Tóku afstöðu	425	93,7	
Tóku ekki afstöðu	29	6,3	
Fjöldi aðspurðra	453	100,0	
Spurðir	453	43,5	
Ekki spurðir	590	56,5	
Fjöldi svarenda	1.043	100,0	
<b>Meðaltal</b>	3,3		
Víkmörk ±	0,5		
Staðalfrávik	5,1		

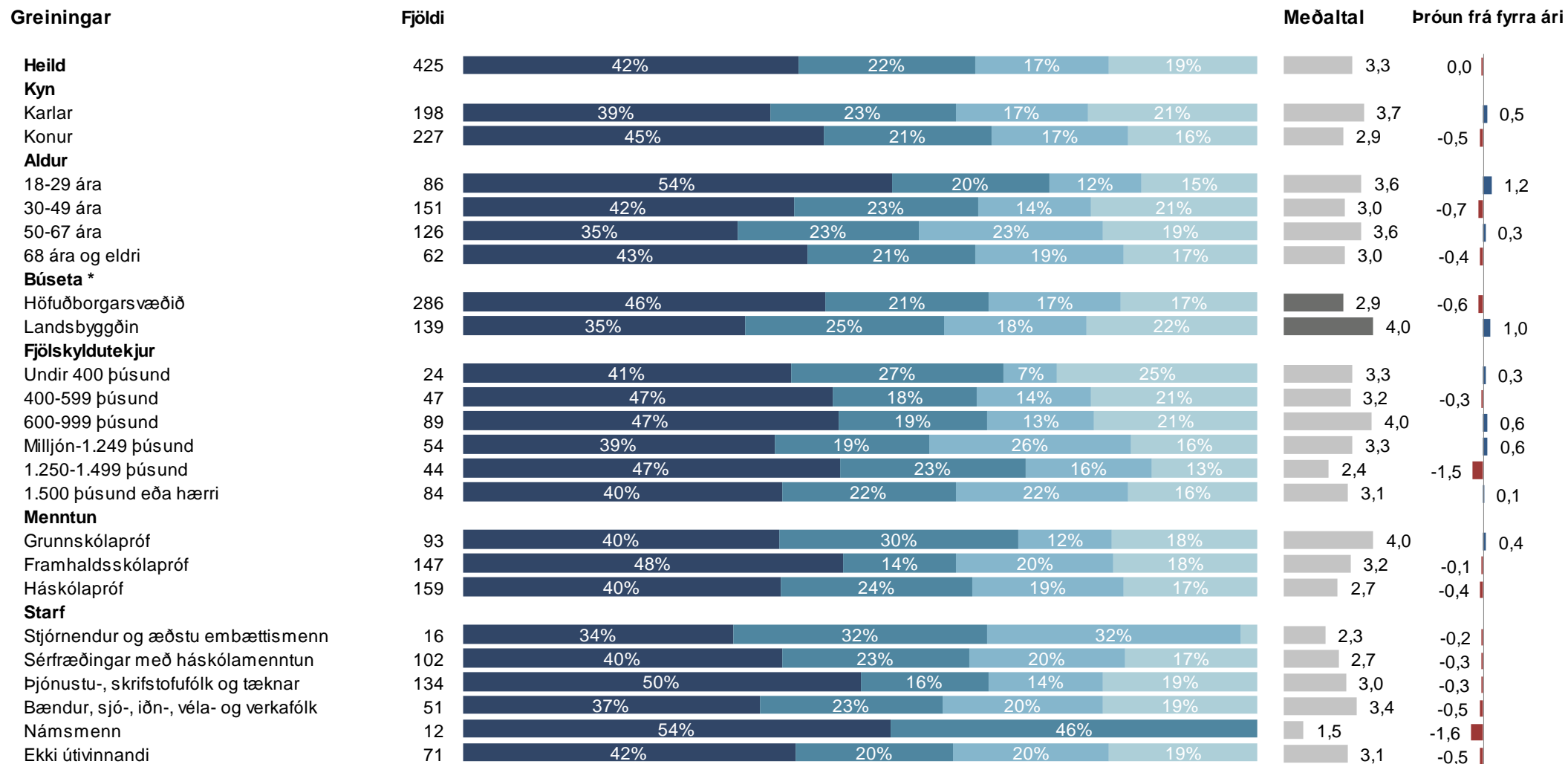


Þeir sem fóru á Norðurlandið (sp. 15) voru spurðir þessarar spurningar.

Ásinn á þróunarmyndinni sýnir árið sem spurt var um, ekki árið sem mælingin fór fram.



# Sp. 16d. Hversu oft heimsóttir þú þessa landshluta á ferðalögum innanlands á árinu 2022? Norðurlandið

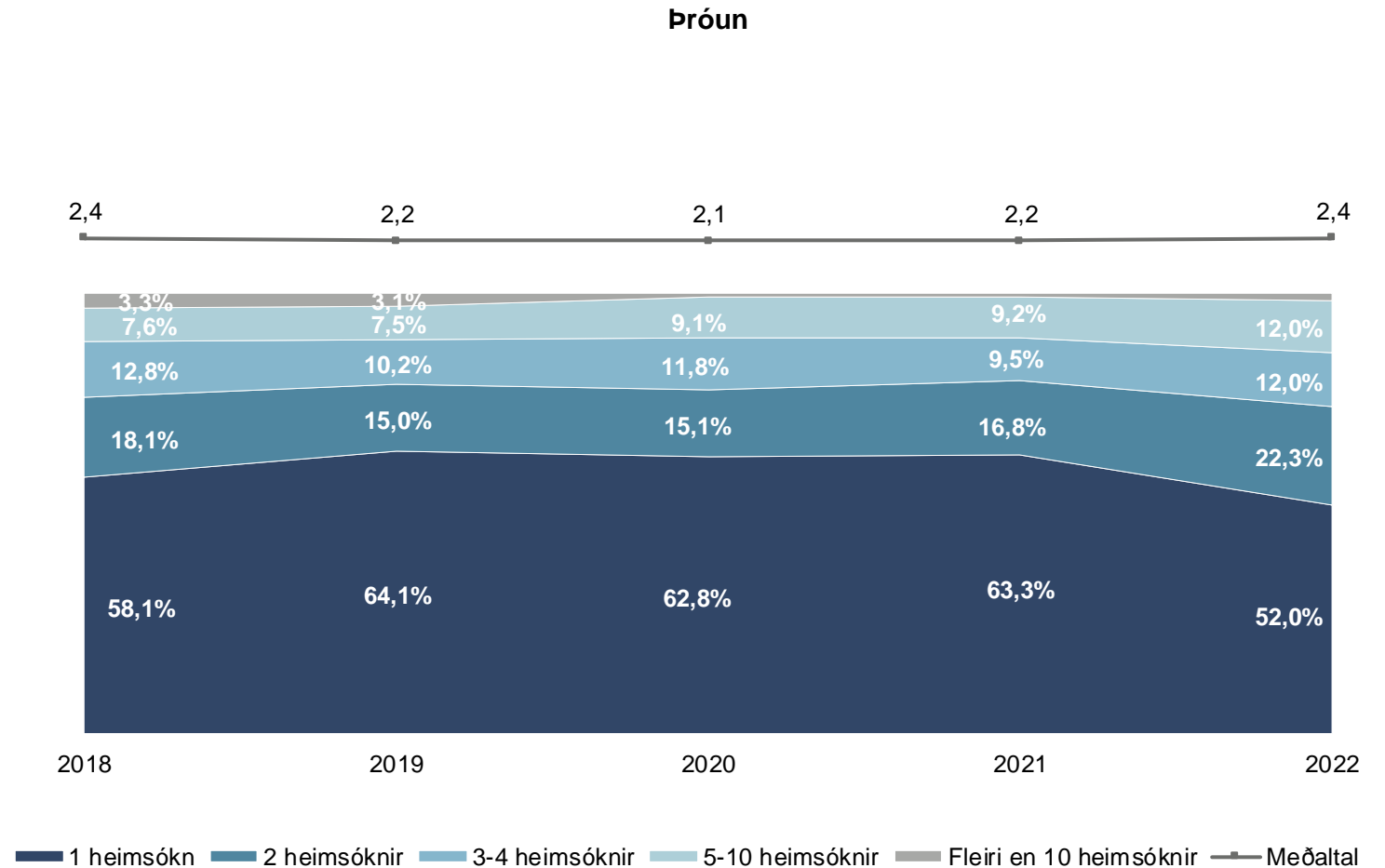
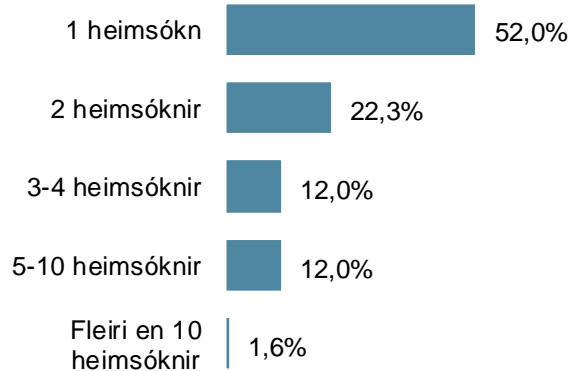


\* Marktækur munur á meðaltölum

■ 1 heimsókn ■ 2 heimsóknir ■ 3-4 heimsóknir ■ Fleiri en 4 heimsóknir

# Sp. 16e. Hversu oft heimsóttir þú þessa landshluta á ferðalögum innanlands á árinu 2022? Austurlandið

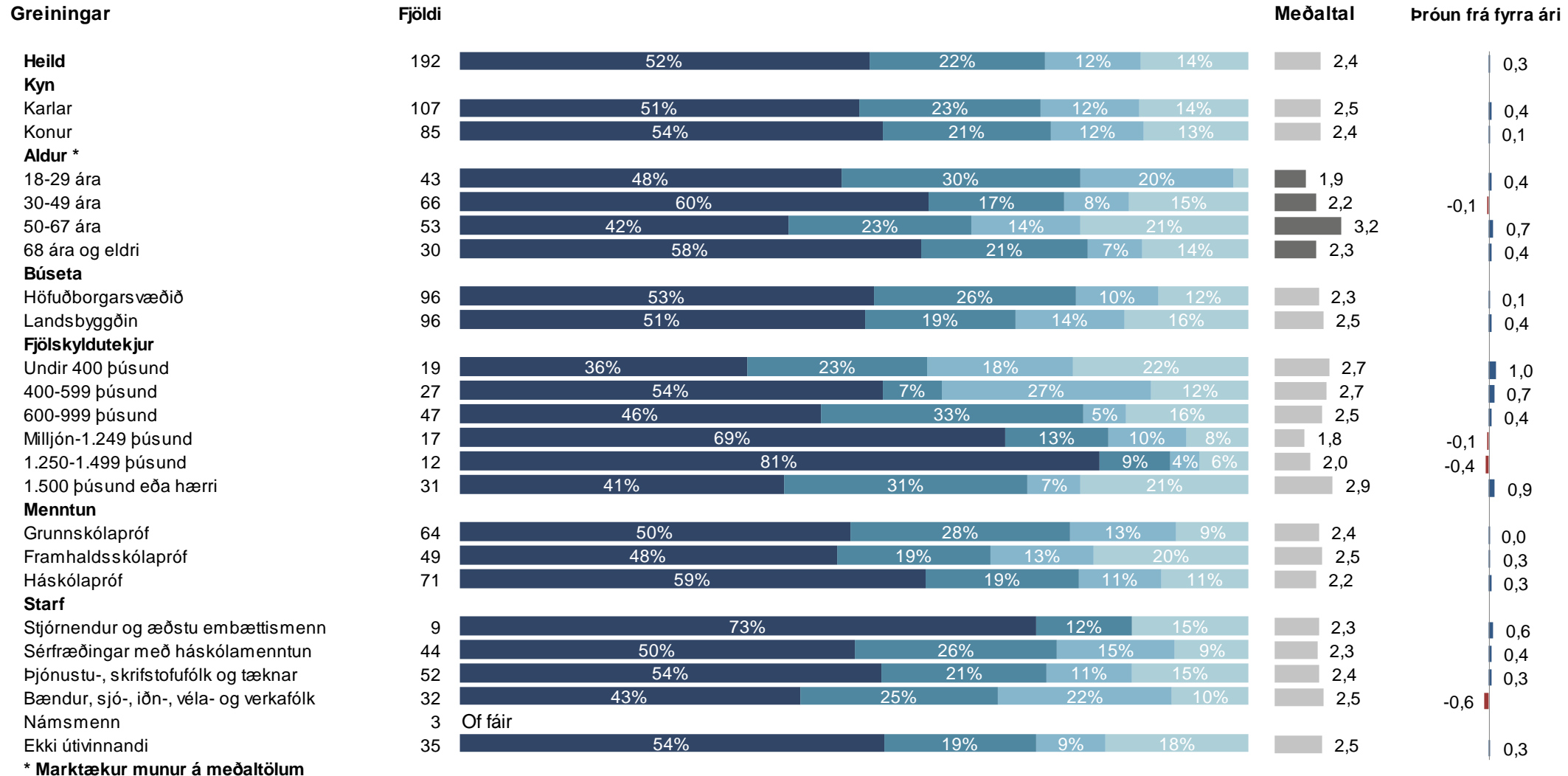
	Fjöldi	%	+/-
1 heimsókn	100	52,0	7,1
2 heimsóknir	43	22,3	5,9
3-4 heimsóknir	23	12,0	4,6
5-10 heimsóknir	23	12,0	4,6
Fleiri en 10 heimsóknir	3	1,6	1,8
Fjöldi svara	192	100,0	
Tóku afstöðu	192	93,7	
Tóku ekki afstöðu	13	6,3	
Fjöldi aðspurðra	205	100,0	
Spurðir	205	19,6	
Ekki spurðir	838	80,4	
Fjöldi svarenda	1.043	100,0	
<b>Meðaltal</b>	2,4		
Víkmörk ±	0,4		
Staðalfrávik	2,5		



Þeir sem fóru á Austurlandið (sp. 15) voru spurðir þessarar spurningar.

Ásinn á þróunarmyndinni sýnir árið sem spurt var um, ekki árið sem mælingin fór fram.

# Sp. 16e. Hversu oft heimsóttir þú þessa landshluta á ferðalögum innanlands á árinu 2022? Austurlandið

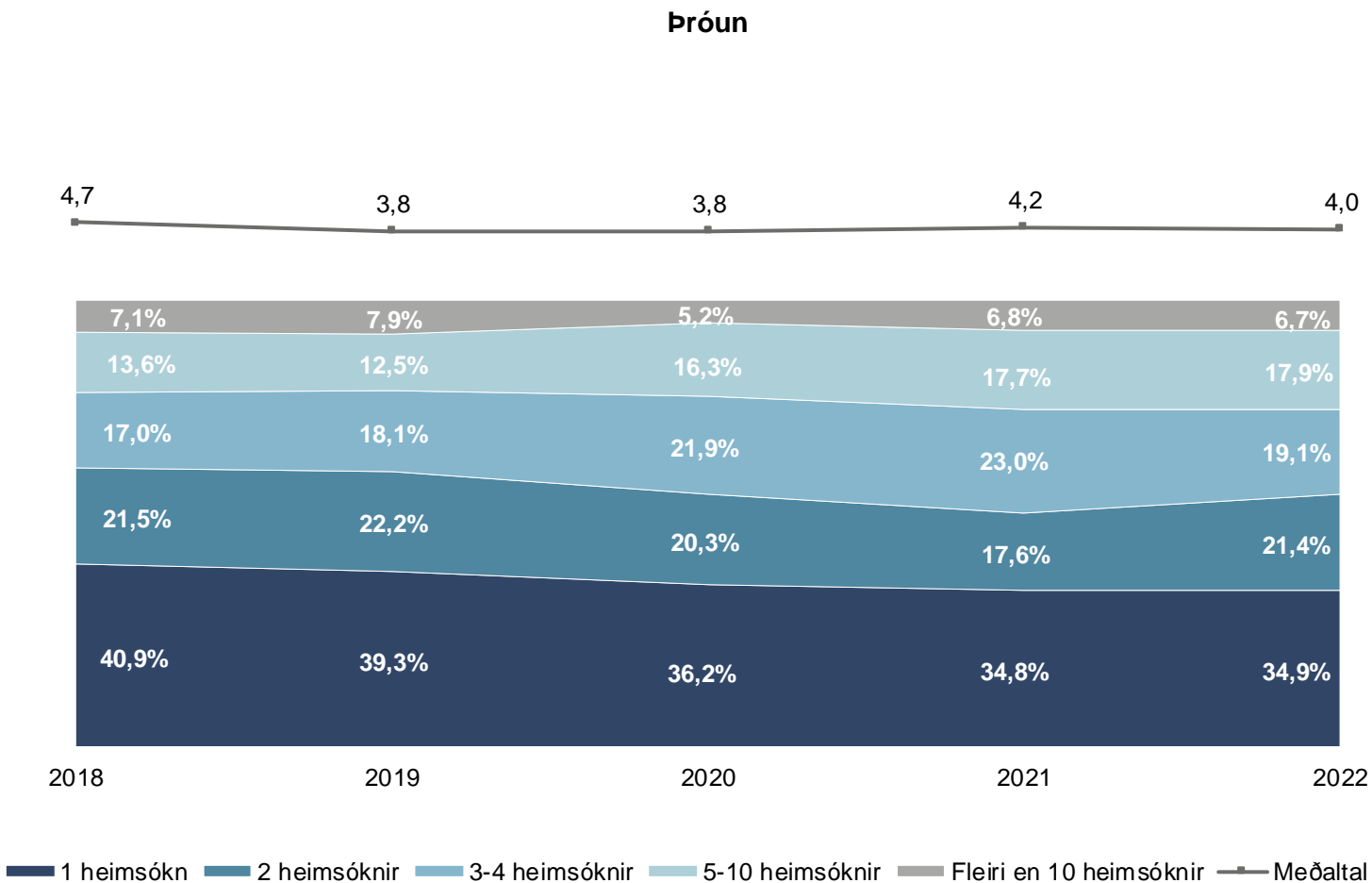
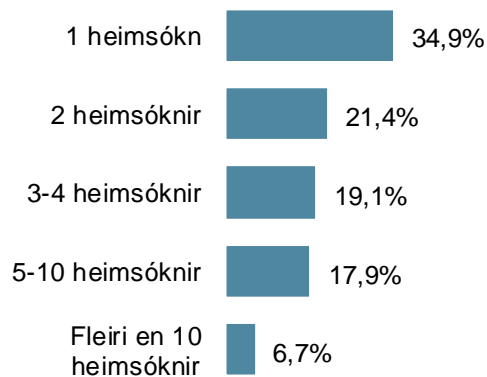


\* Marktækur munur á meðaltölum

■ 1 heimsókn ■ 2 heimsóknir ■ 3-4 heimsóknir ■ Fleiri en 4 heimsóknir

# Sp. 16f. Hversu oft heimsóttir þú þessa landshluta á ferðalögum innanlands á árinu 2022? Suðurlandið

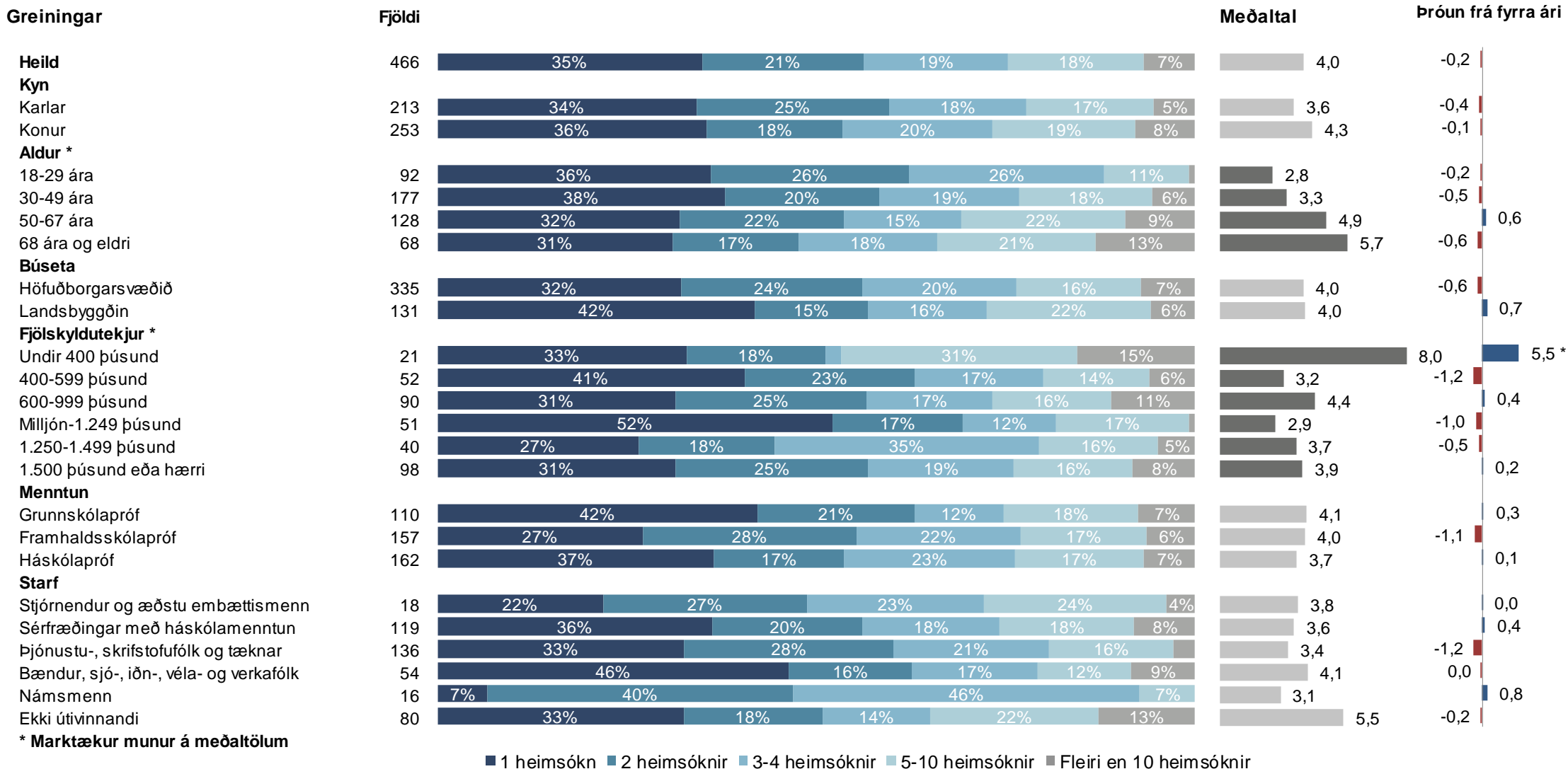
	Fjöldi	%	+/-
1 heimsókn	163	34,9	4,3
2 heimsóknir	100	21,4	3,7
3-4 heimsóknir	89	19,1	3,6
5-10 heimsóknir	83	17,9	3,5
Fleiri en 10 heimsóknir	31	6,7	2,3
Fjöldi svara	466	100,0	
Tóku afstöðu	466	93,1	
Tóku ekki afstöðu	35	6,9	
Fjöldi aðspurðra	501	100,0	
Spurðir	501	48,0	
Ekki spurðir	542	52,0	
Fjöldi svarenda	1.043	100,0	
<b>Meðaltal</b>	4,0		
Víkmörk ±	0,5		
Staðalfrávik	5,3		



Þeir sem fóru á Suðurlandið (sp. 15) voru spurðir þessarar spurningar.

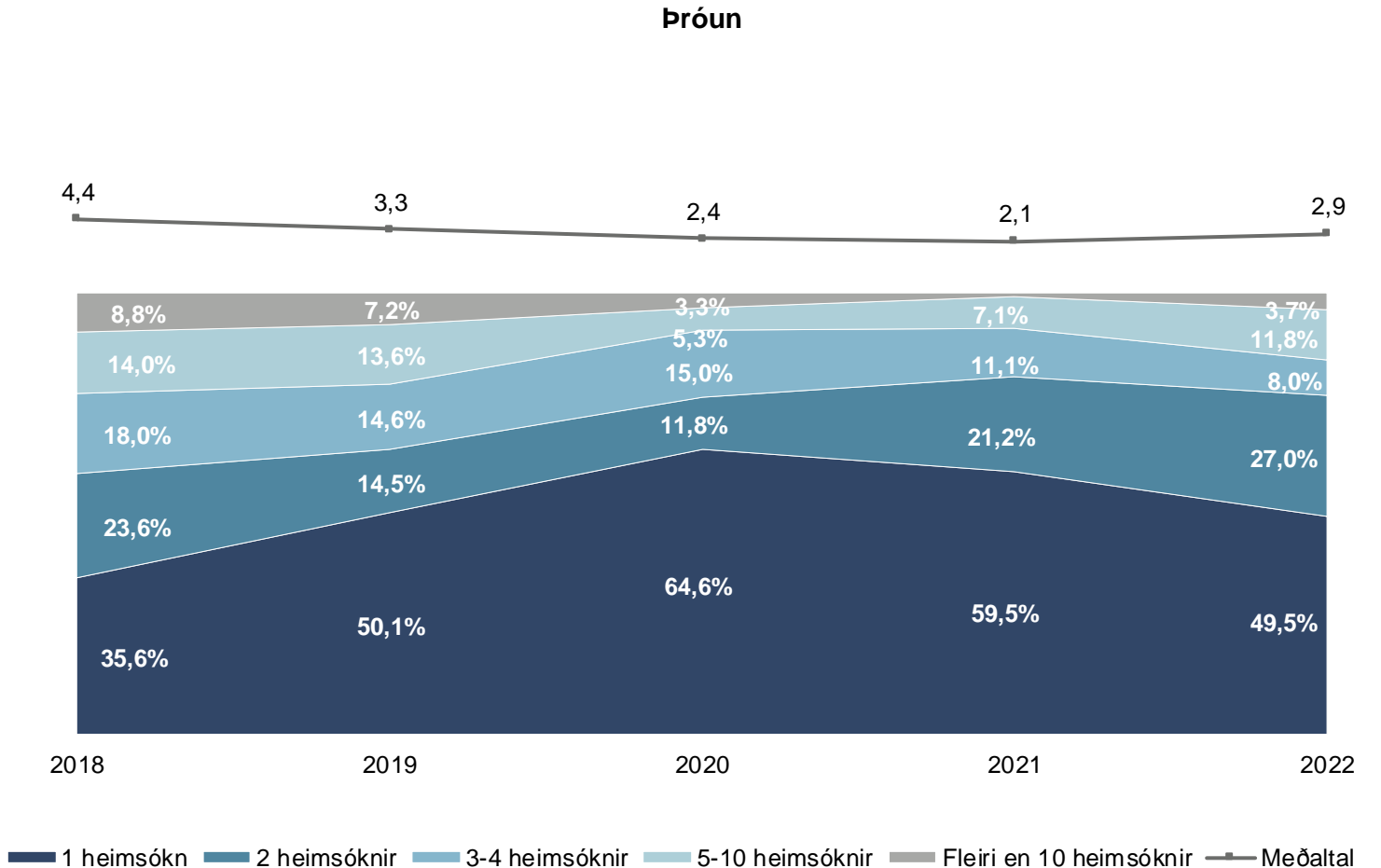
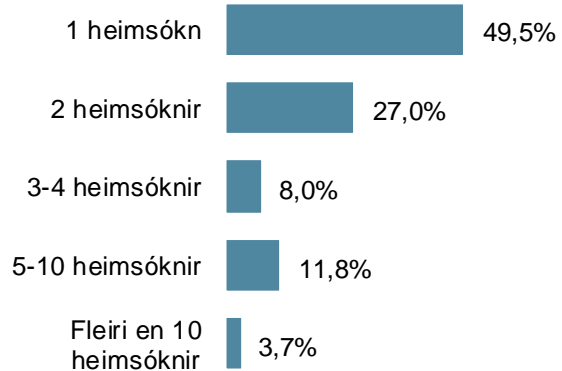
Ásinn á þróunarmyndinni sýnir árið sem spurt var um, ekki árið sem mælingin fór fram.

# Sp. 16f. Hversu oft heimsóttir þú þessa landshluta á ferðalögum innanlands á árinu 2022? Suðurlandið



# Sp. 16g. Hversu oft heimsóttir þú þessa landshluta á ferðalögum innanlands á árinu 2022? Reykjanesið

	Fjöldi	%	+/-
1 heimsókn	31	49,5	12,3
2 heimsóknir	17	27,0	10,9
3-4 heimsóknir	5	8,0	6,7
5-10 heimsóknir	7	11,8	7,9
Fleiri en 10 heimsóknir	2	3,7	4,7
Fjöldi svara	64	100,0	
Tóku afstöðu	64	74,6	
Tóku ekki afstöðu	22	25,4	
Fjöldi aðspurðra	85	100,0	
Spurðir	85	8,2	
Ekki spurðir	958	91,8	
Fjöldi svarenda	1.043	100,0	
<b>Meðaltal</b>		2,9	
Víkmörk ±		1,0	
Staðalfrávik		3,9	

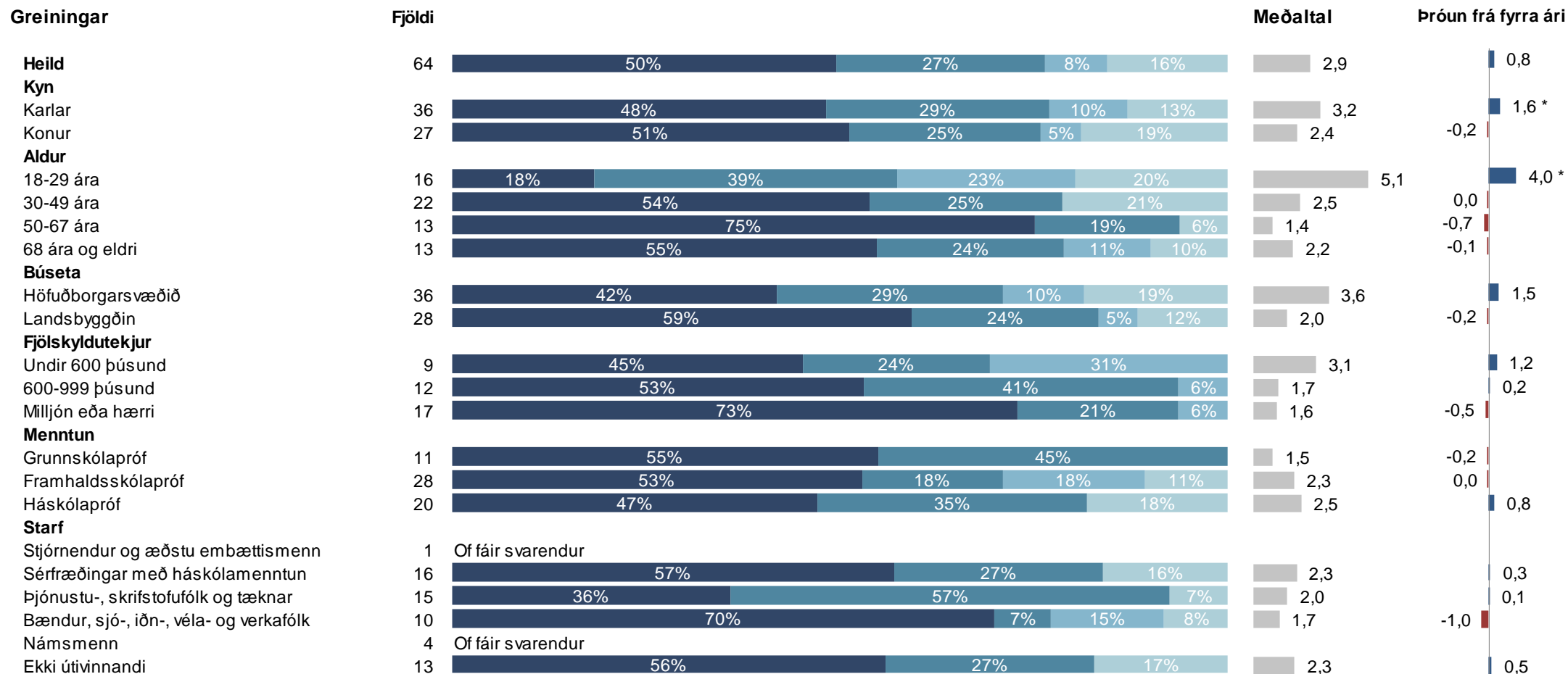


Þeir sem fóru á Reykjanesið (sp. 15) voru spurðir þessarar spurningar.

Ásinn á þróunarmyndinni sýnir árið sem spurt var um, ekki árið sem mælingin fór fram.

Í þessari spurningu eru svarendur fáir og ber því að túlka hlutfallstölur og meðaltöl með varúð.

# Sp. 16g. Hversu oft heimsóttir þú þessa landshluta á ferðalögum innanlands á árinu 2022? Reykjanesið



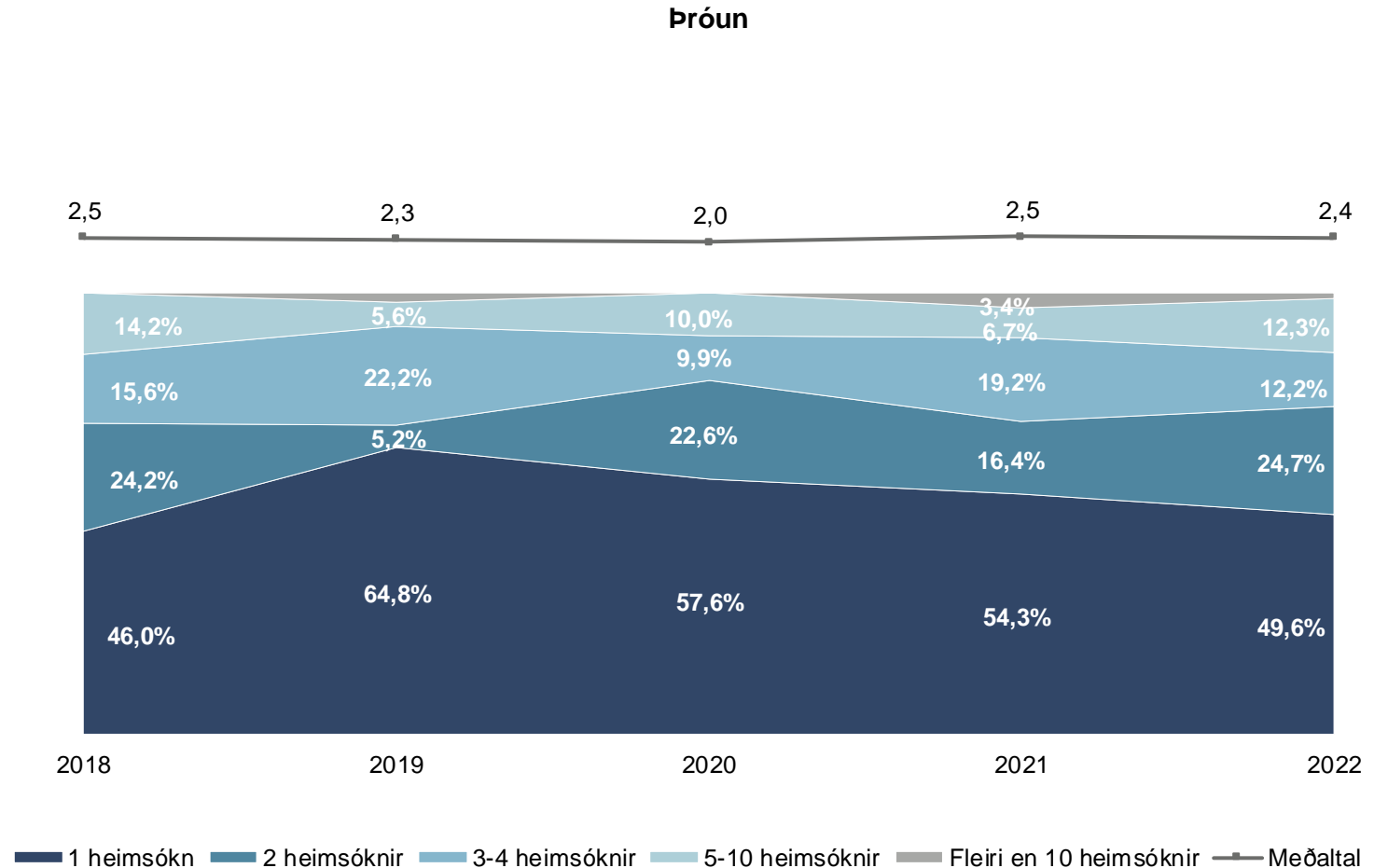
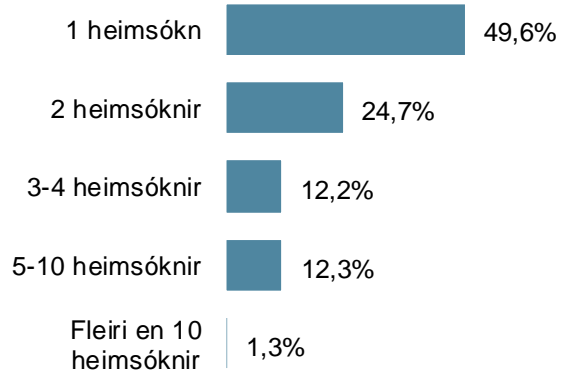
\* Marktækur munur á meðaltölum

Ath. að í sumum flokkum eru svarendur fáir og ber því að túlka hlutfallstölur og meðaltöl með varúð.

■ 1 heimsókn ■ 2 heimsóknir ■ 3-4 heimsóknir ■ Fleiri en 4 heimsóknir

# Sp. 16h. Hversu oft heimsóttir þú þessa landshluta á ferðalögum innanlands á árinu 2022? Hálendið

	Fjöldi	%	+/-
1 heimsókn	33	49,6	12,0
2 heimsóknir	16	24,7	10,3
3-4 heimsóknir	8	12,2	7,8
5-10 heimsóknir	8	12,3	7,9
Fleiri en 10 heimsóknir	1	1,3	2,7
Fjöldi svara	67	100,0	
Tóku afstöðu	67	89,0	
Tóku ekki afstöðu	8	11,0	
Fjöldi aðspurðra	75	100,0	
Spurðir	75	7,2	
Ekki spurðir	968	92,8	
Fjöldi svarenda	1.043	100,0	
<b>Meðaltal</b>	2,4		
Víkmörk ±	0,6		
Staðalfrávik	2,4		



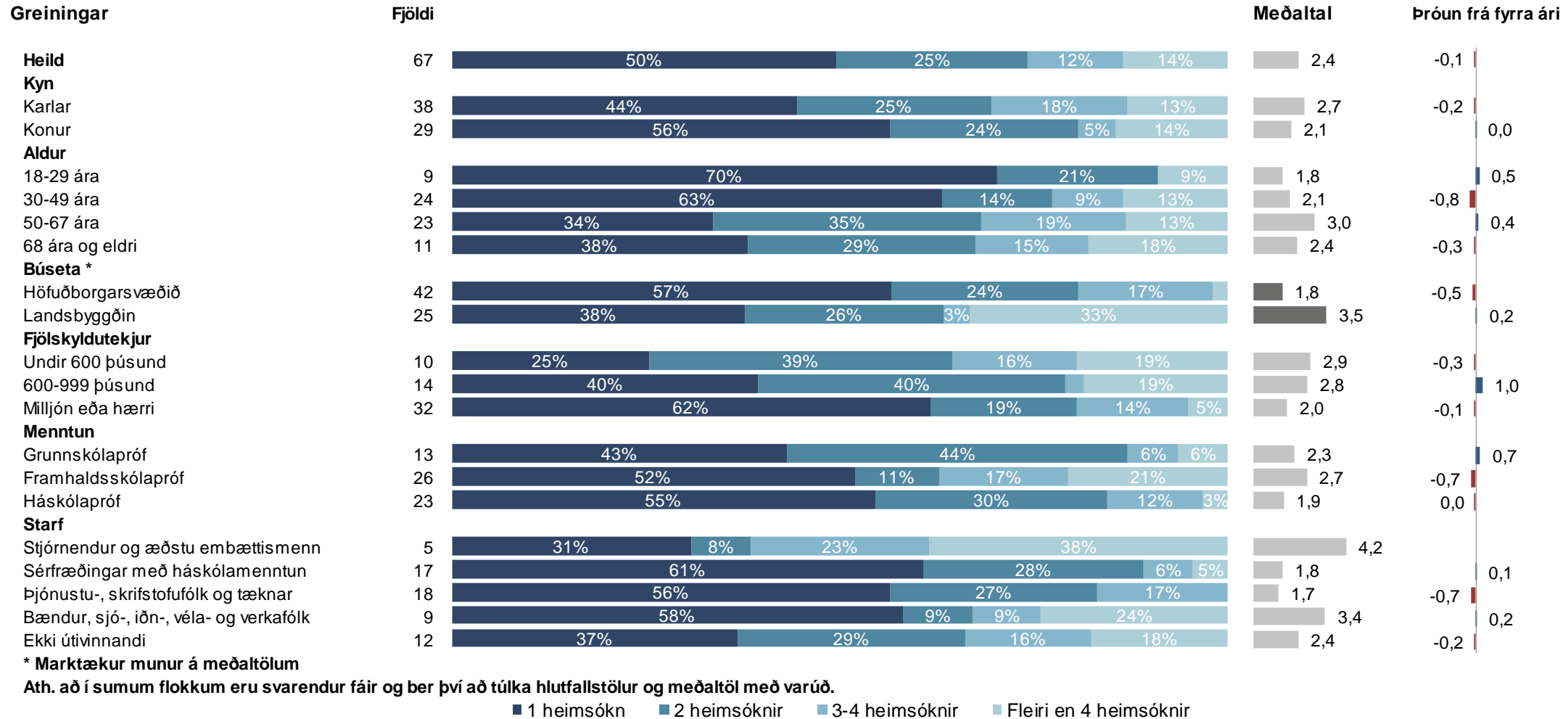
Þeir sem fóru á hálendið (sp. 15) voru spurðir þessarar spurningar.

Ásinn á þróunarmyndinni sýnir árið sem spurt var um, ekki árið sem mælingin fór fram.

Í þessari spurningu eru svarendur fáir og ber því að túlka hlutfallsstölur og meðaltöl með varúð.

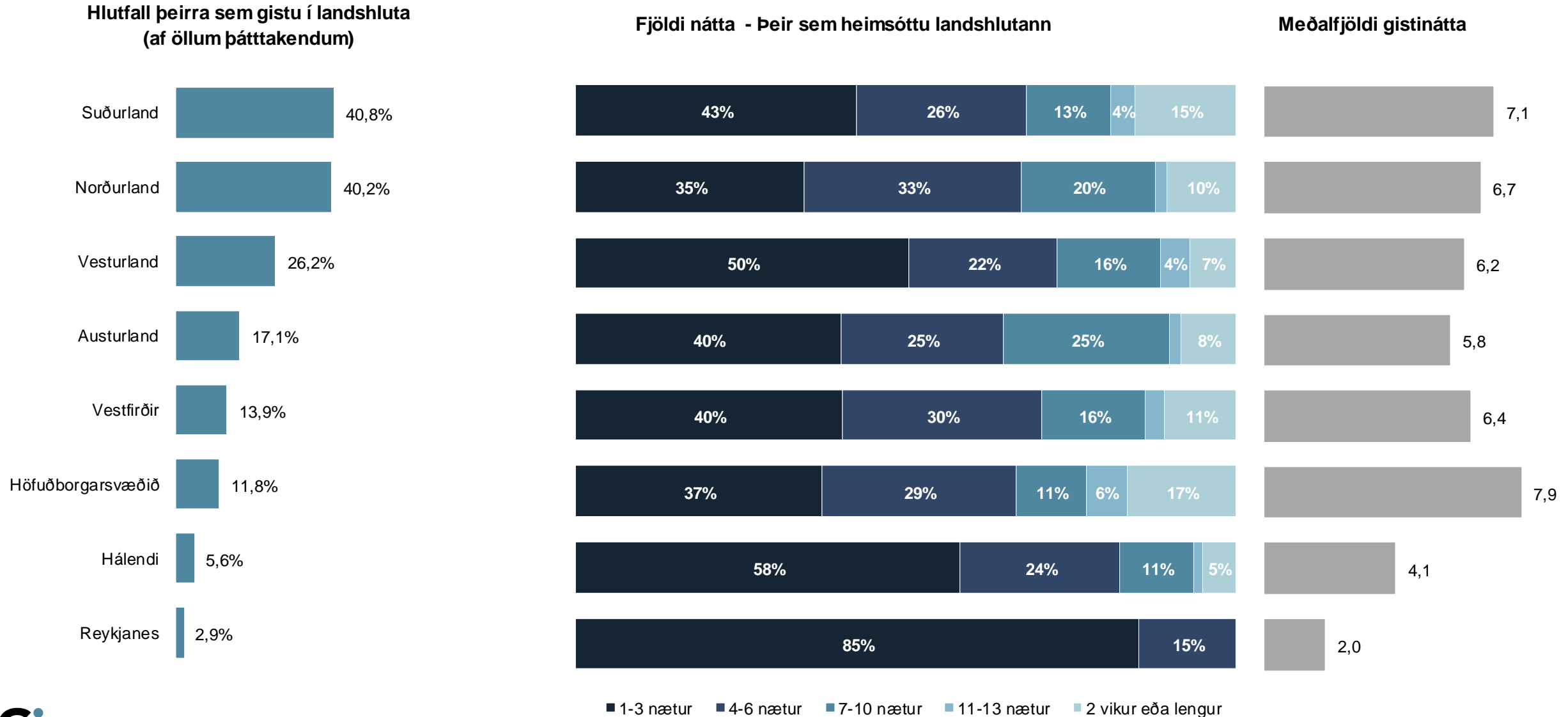


# Sp. 16h. Hversu oft heimsóttir þú þessa landshluta á ferðalögum innanlands á árinu 2022? Hálendið



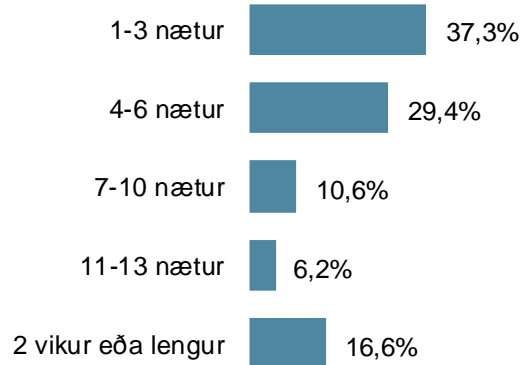
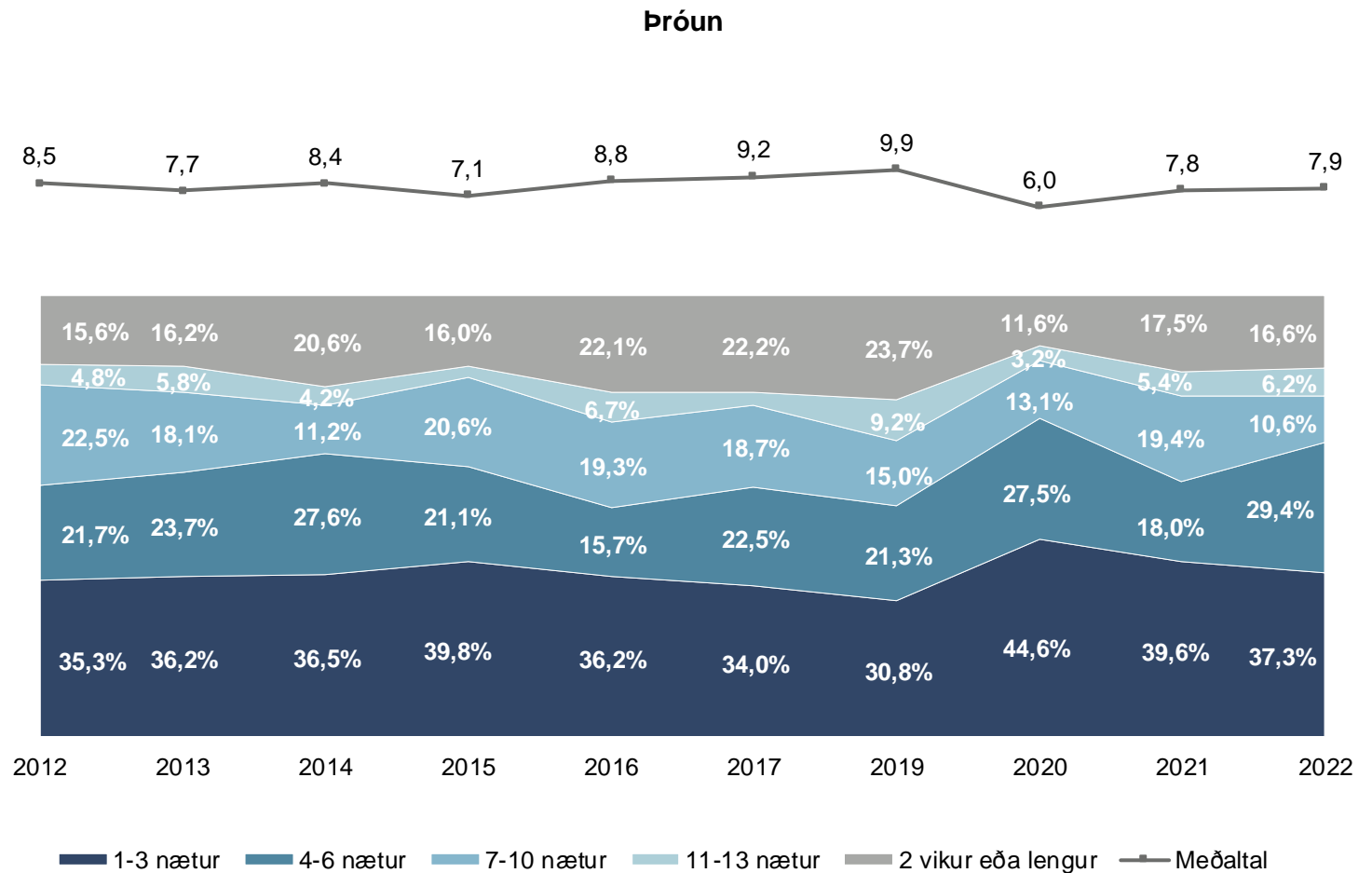
# Gistinætur eftir landshlutum

# Sp. 17. Hvað dvaldir þú margar nætur á ferðalögum innanlands 2022 á eftirfarandi landssvæðum? Samantekt



# Sp. 17a. Hvað dvaldir þú margar nætur á ferðalögum innanlands 2022 á eftirfarandi landssvæðum? Höfuðborgarsvæðið

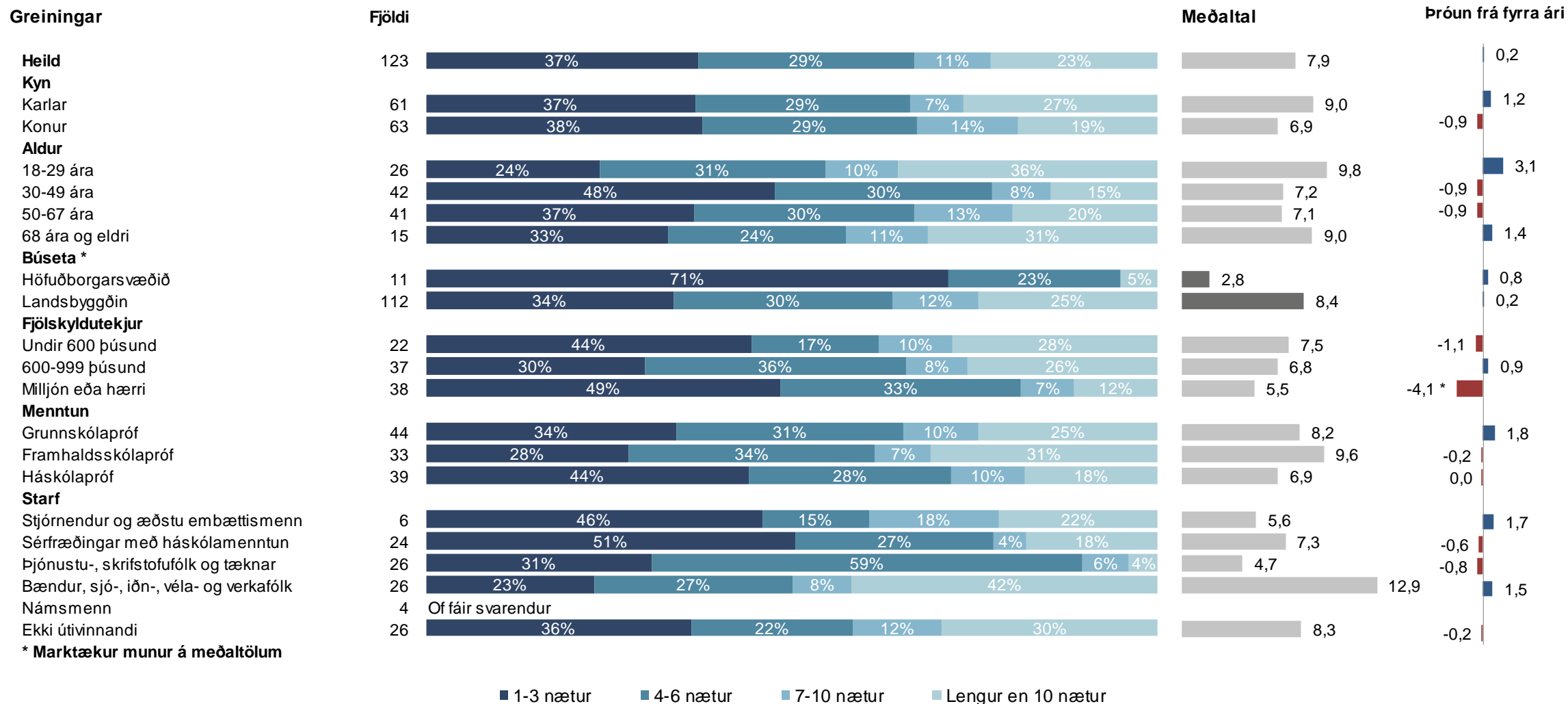
	Fjöldi	%	+/-
1-3 nætur	46	37,3	8,5
4-6 nætur	36	29,4	8,0
7-10 nætur	13	10,6	5,4
11-13 nætur	8	6,2	4,3
2 vikur eða lengur	20	16,6	6,6
Fjöldi svara	123	100,0	
Tóku afstöðu	123	67,7	
Tóku ekki afstöðu	59	32,3	
Fjöldi aðspurðra	182	100,0	
Spurðir	182	17,5	
Ekki spurðir	861	82,5	
Fjöldi svarenda	1.043	100,0	
<b>Meðaltal</b>	7,9		
Víkmörk ±	1,6		
Staðalfrávik	9,2		



Þeir sem fóru á höfuðborgarsvæðið (sp. 15) voru spurðir þessarar spurningar.

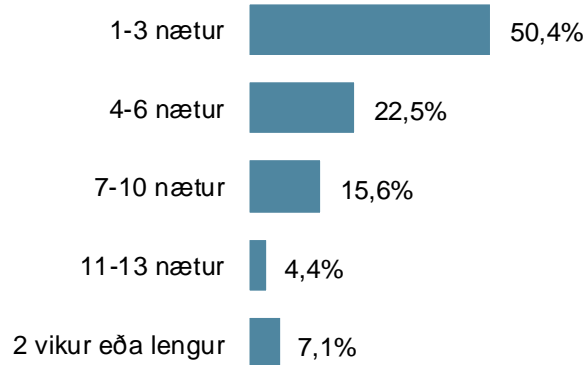
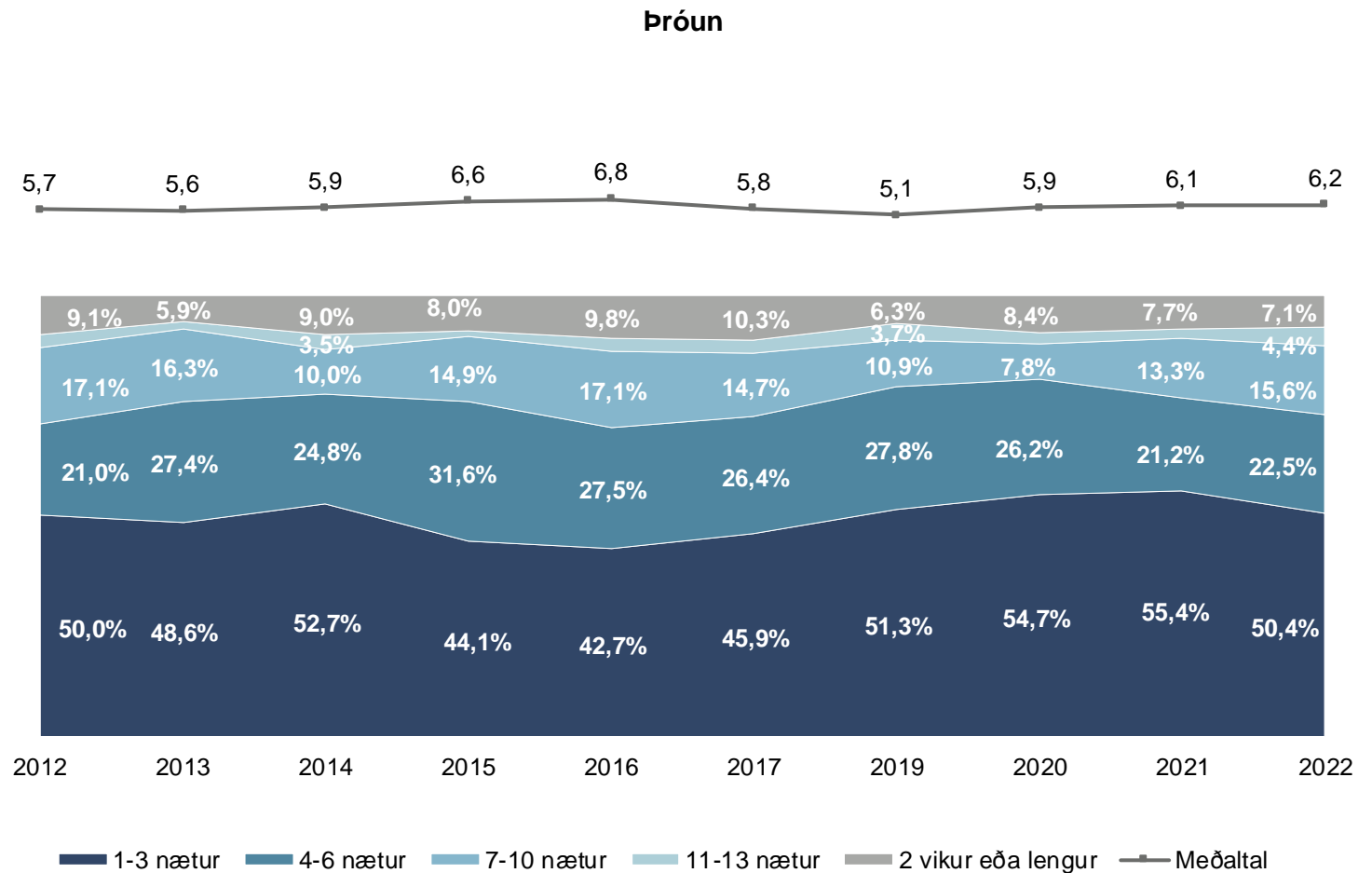
Ásinn á þróunarmyndinni sýnir árið sem spurt var um, ekki árið sem mælingin fór fram.

# Sp. 17a. Hvað dvaldir þú margar nætur á ferðalögum innanlands 2022 á eftirfarandi landssvæðum? Höfuðborgarsvæðið



# Sp. 17b. Hvað dvaldir þú margar nætur á ferðalögum innanlands 2022 á eftirfarandi landssvæðum? Vesturland

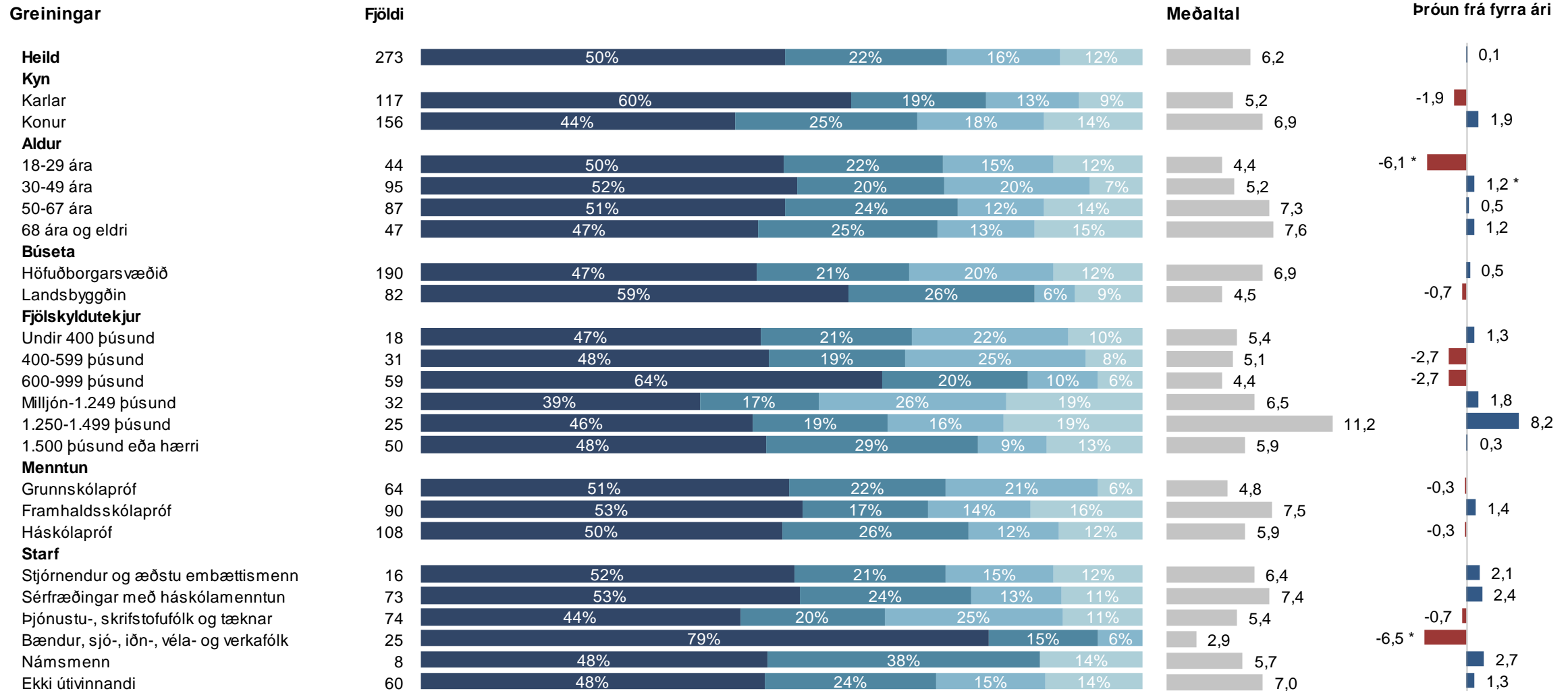
	Fjöldi	%	+/-
1-3 nætur	138	50,4	5,9
4-6 nætur	61	22,5	5,0
7-10 nætur	43	15,6	4,3
11-13 nætur	12	4,4	2,4
2 vikur eða lengur	19	7,1	3,0
Fjöldi svara	273	100,0	
Tóku afstöðu	273	84,4	
Tóku ekki afstöðu	50	15,6	
Fjöldi aðspurðra	323	100,0	
Spurðir	323	31,0	
Ekki spurðir	720	69,0	
Fjöldi svarenda	1.043	100,0	
<b>Meðaltal</b>	6,2		
Víkmörk ±	1,4		
Staðalfrávik	11,4		



Þeir sem fóru á Vesturlandið (sp. 15) voru spurðir þessarar spurningar.

Ásinn á þróunarmyndinni sýnir árið sem spurt var um, ekki árið sem mælingin fór fram.

# Sp. 17b. Hvað dvaldir þú margar nætur á ferðalögum innanlands 2022 á eftirfarandi landssvæðum? Vesturland



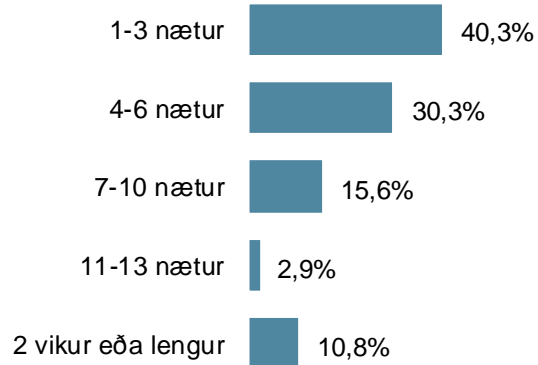
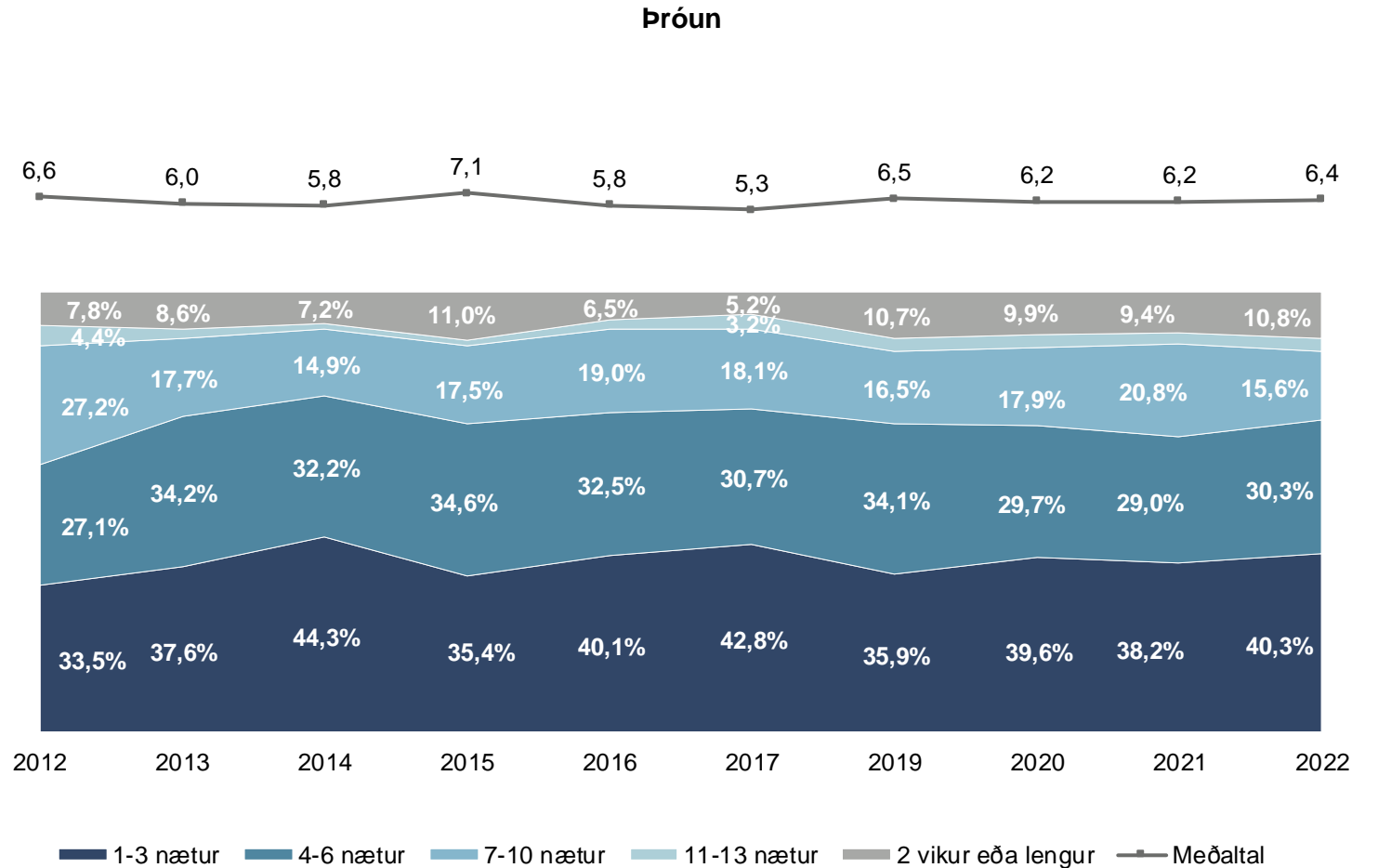
\* Marktækur munur á meðaltölum

Ath. að í sumum flokkum eru svarendur fáir og ber því að túlka hlutfallstölur og meðaltöl með varúð.

■ 1-3 nætur ■ 4-6 nætur ■ 7-10 nætur ■ Lengur en 10 nætur

# Sp. 17c. Hvað dvaldir þú margar nætur á ferðalögum innanlands 2022 á eftirfarandi landssvæðum? Vestfirðir

	Fjöldi	%	+/-
1-3 nætur	58	40,3	8,0
4-6 nætur	44	30,3	7,5
7-10 nætur	23	15,6	5,9
11-13 nætur	4	2,9	2,7
2 vikur eða lengur	16	10,8	5,1
Fjöldi svara	145	100,0	
Tóku afstöðu	145	89,4	
Tóku ekki afstöðu	17	10,6	
Fjöldi aðspurðra	162	100,0	
Spurðir	162	15,5	
Ekki spurðir	881	84,5	
Fjöldi svarenda	1.043	100,0	
<b>Meðaltal</b>	6,4		
Víkmörk ±	1,2		
Staðalfrávik	7,1		

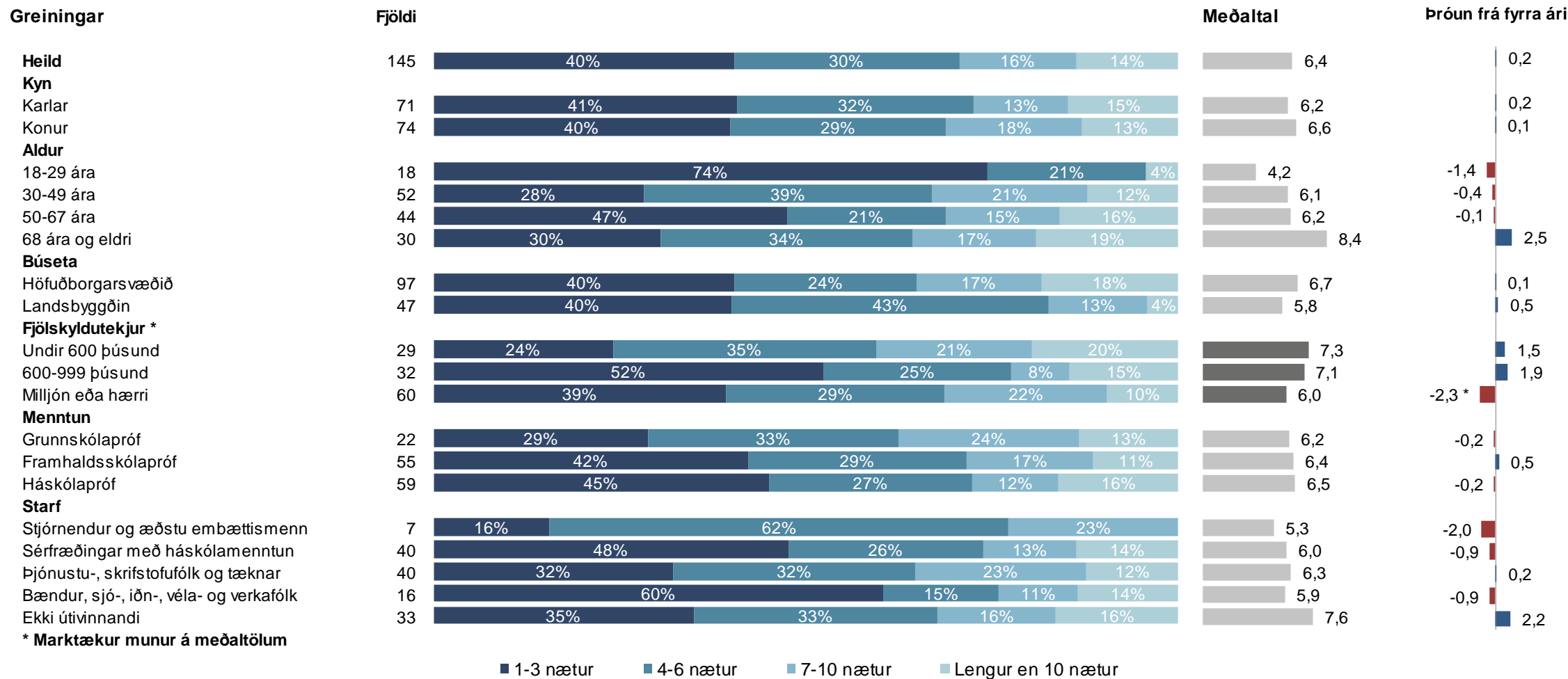


Þeir sem fóru á Vestfirðina (sp. 15) voru spurðir þessarar spurningar.

Ásinn á þróunarmyndinni sýnir árið sem spurt var um, ekki árið sem mælingin fór fram.

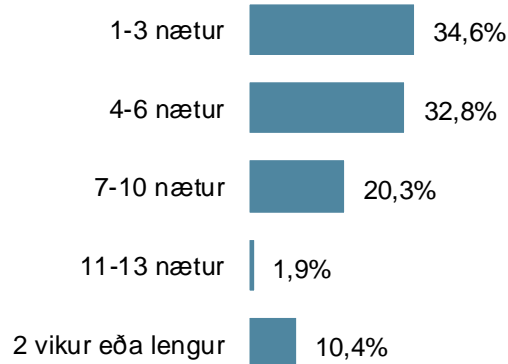
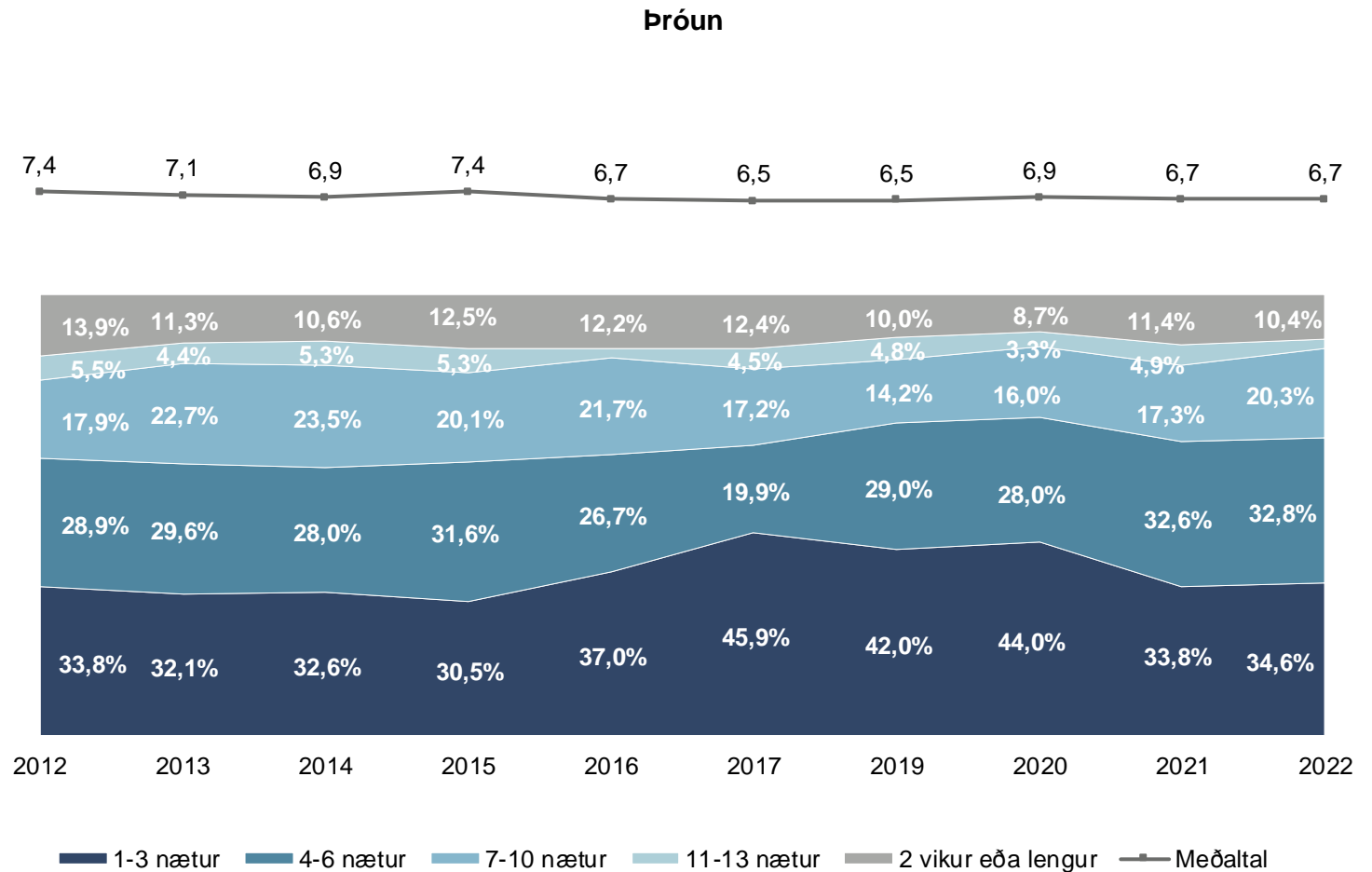


# Sp. 17c. Hvað dvaldir þú margar nætur á ferðalögum innanlands 2022 á eftirfarandi landssvæðum? Vestfirðir



# Sp. 17d. Hvað dvaldir þú margar nætur á ferðalögum innanlands 2022 á eftirfarandi landssvæðum? Norðurland

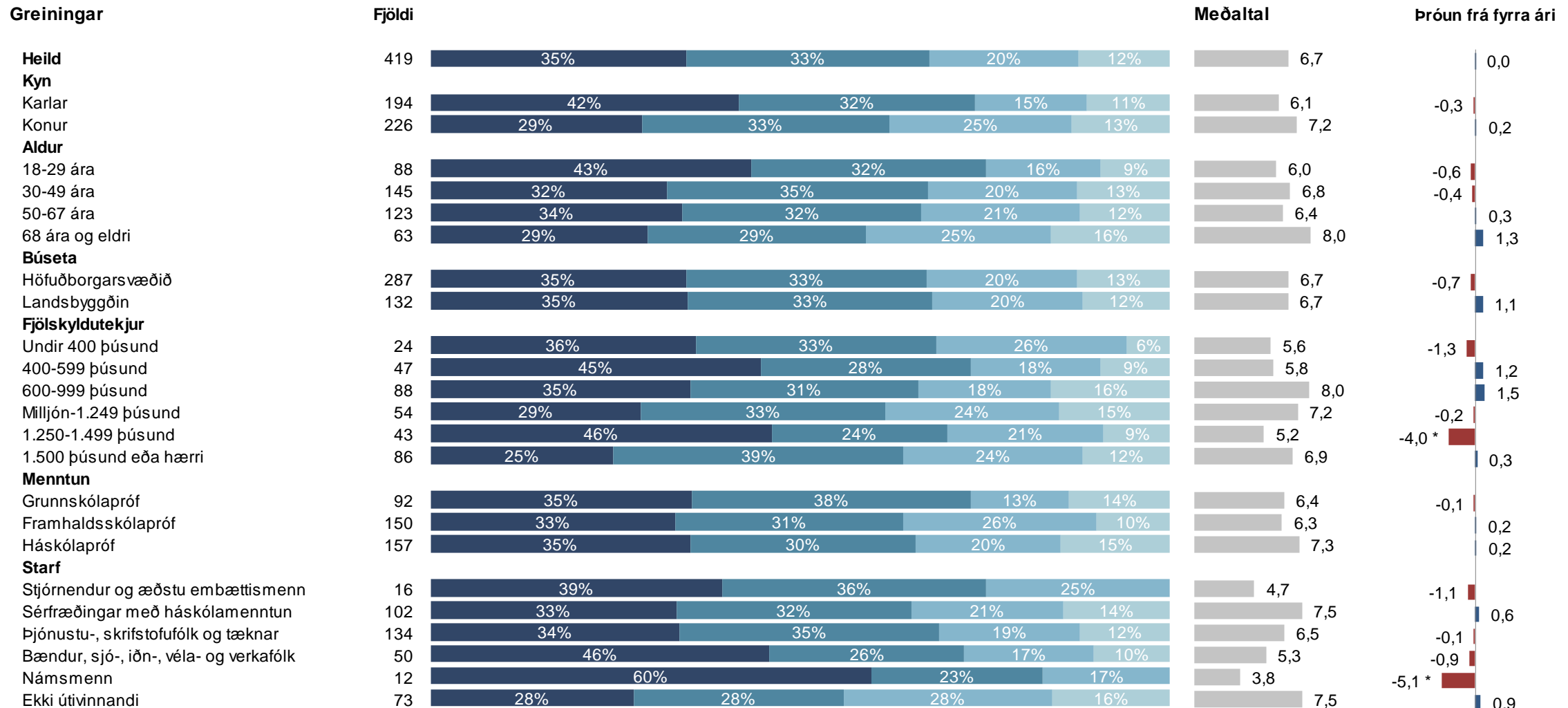
	Fjöldi	%	+/-
1-3 nætur	145	34,6	4,6
4-6 nætur	137	32,8	4,5
7-10 nætur	85	20,3	3,9
11-13 nætur	8	1,9	1,3
2 vikur eða lengur	44	10,4	2,9
Fjöldi svara	419	100,0	
Tóku afstöðu	419	92,5	
Tóku ekki afstöðu	34	7,5	
Fjöldi aðspurðra	453	100,0	
Spurðir	453	43,5	
Ekki spurðir	590	56,5	
Fjöldi svarenda	1.043	100,0	
<b>Meðaltal</b>	6,7		
Víkmörk ±	0,7		
Staðalfrávik	7,5		



Þeir sem fóru á Norðurlandið (sp. 15) voru spurðir þessarar spurningar.

Ásinn á þróunarmyndinni sýnir árið sem spurt var um, ekki árið sem mælingin fór fram.

# Sp. 17d. Hvað dvaldir þú margar nætur á ferðalögum innanlands 2022 á eftirfarandi landssvæðum? Norðurland

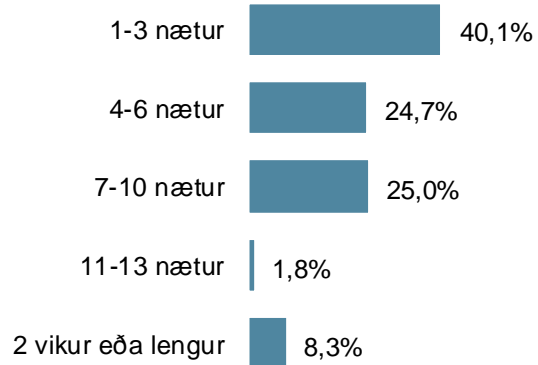
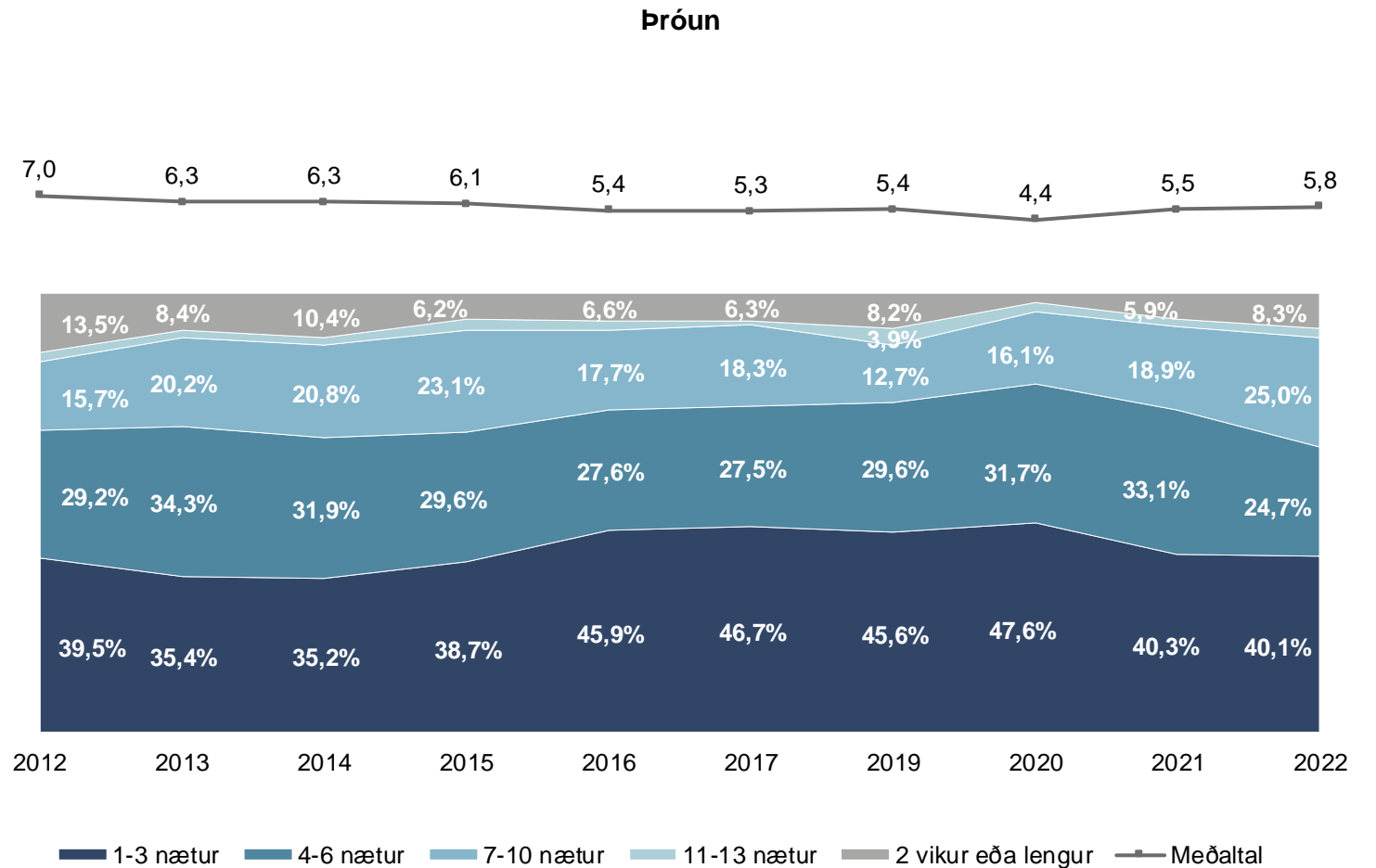


\* Marktækur munur á meðaltölum

■ 1-3 nætur ■ 4-6 nætur ■ 7-10 nætur ■ Lengur en 10 nætur

# Sp. 17e. Hvað dvaldir þú margar nætur á ferðalögum innanlands 2022 á eftirfarandi landssvæðum? Austurland

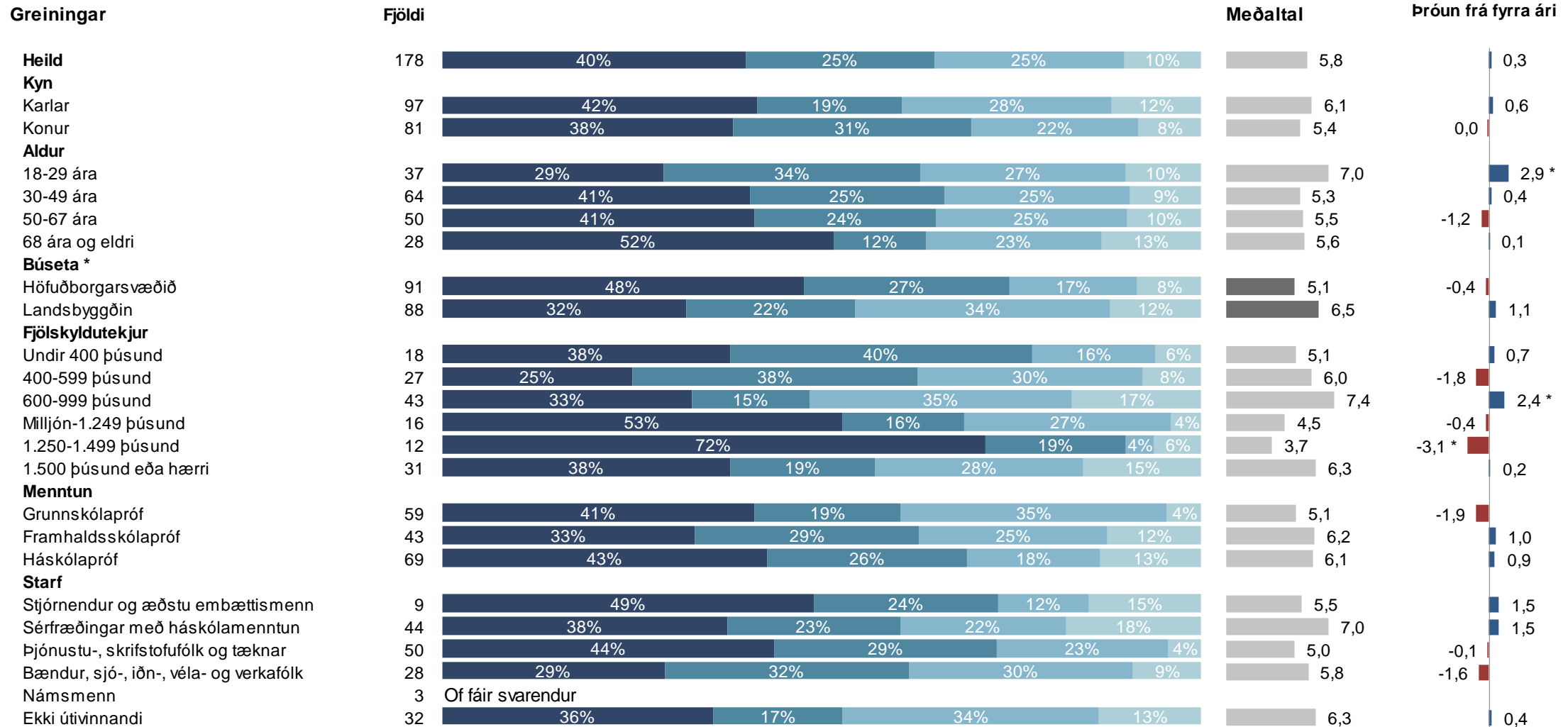
	Fjöldi	%	+/-
1-3 nætur	72	40,1	7,2
4-6 nætur	44	24,7	6,3
7-10 nætur	45	25,0	6,4
11-13 nætur	3	1,8	2,0
2 vikur eða lengur	15	8,3	4,1
Fjöldi svara	178	100,0	
Tóku afstöðu	178	87,1	
Tóku ekki afstöðu	26	12,9	
Fjöldi aðspurðra	205	100,0	
Spurðir	205	19,6	
Ekki spurðir	838	80,4	
Fjöldi svarenda	1.043	100,0	
<b>Meðaltal</b>	5,8		
Víkmörk ±	0,7		
Staðalfrávik	4,8		



Þeir sem fóru á Austurlandið (sp. 15) voru spurðir þessarar spurningar.

Ásinn á þróunarmyndinni sýnir árið sem spurt var um, ekki árið sem mælingin fór fram.

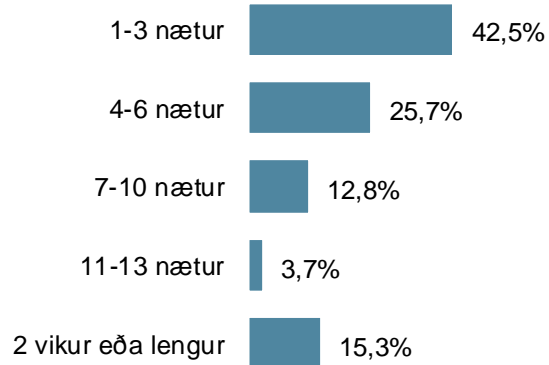
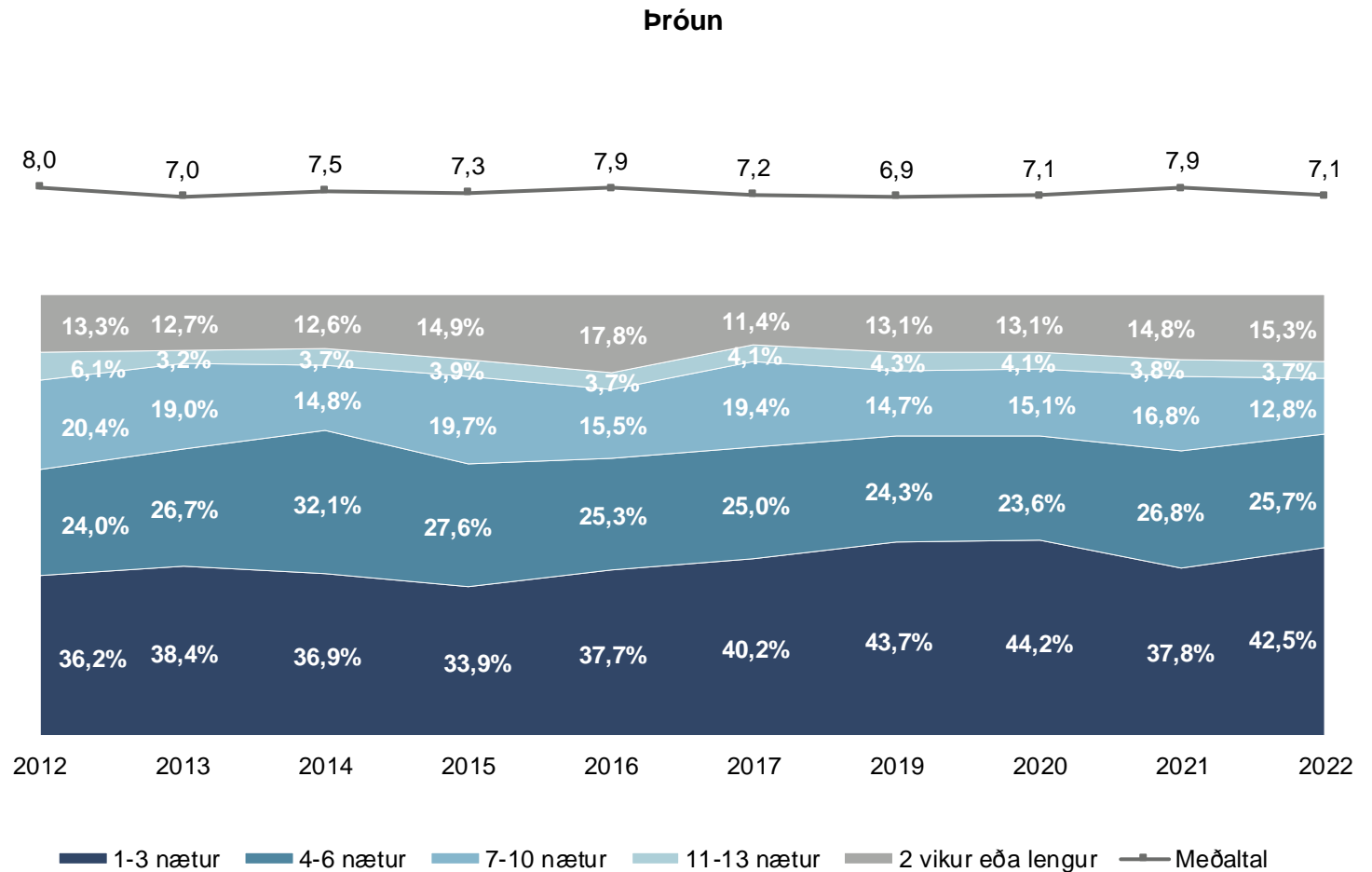
# Sp. 17e. Hvað dvaldir þú margar nætur á ferðalögum innanlands 2022 á eftirfarandi landssvæðum? Austurland



■ 1-3 nætur   ■ 4-6 nætur   ■ 7-10 nætur   ■ Lengur en 10 nætur

# Sp. 17f. Hvað dvaldir þú margar nætur á ferðalögum innanlands 2022 á eftirfarandi landssvæðum? Suðurland

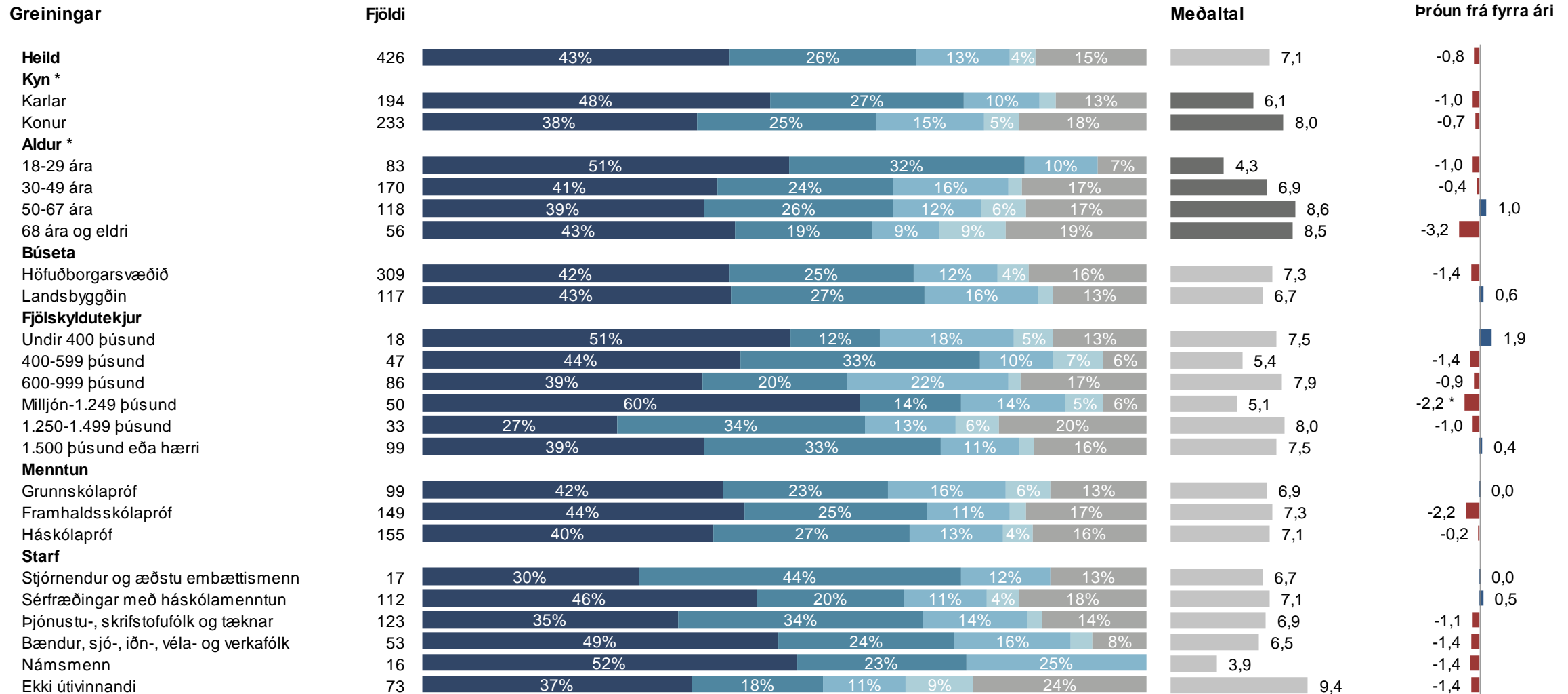
	Fjöldi	%	+/-
1-3 nætur	181	42,5	4,7
4-6 nætur	109	25,7	4,1
7-10 nætur	55	12,8	3,2
11-13 nætur	16	3,7	1,8
2 vikur eða lengur	65	15,3	3,4
Fjöldi svara	426	100,0	
Tóku afstöðu	426	85,1	
Tóku ekki afstöðu	74	14,9	
Fjöldi aðspurðra	501	100,0	
Spurðir	501	48,0	
Ekki spurðir	542	52,0	
Fjöldi svarenda	1.043	100,0	
<b>Meðaltal</b>	7,1		
Víkmörk ±	0,8		
Staðalfrávik	8,8		



Þeir sem fóru á Suðurlandið (sp. 15) voru spurðir þessarar spurningar.

Ásinn á þróunarmyndinni sýnir árið sem spurt var um, ekki árið sem mælingin fór fram.

# Sp. 17f. Hvað dvaldir þú margar nætur á ferðalögum innanlands 2022 á eftirfarandi landssvæðum? Suðurland

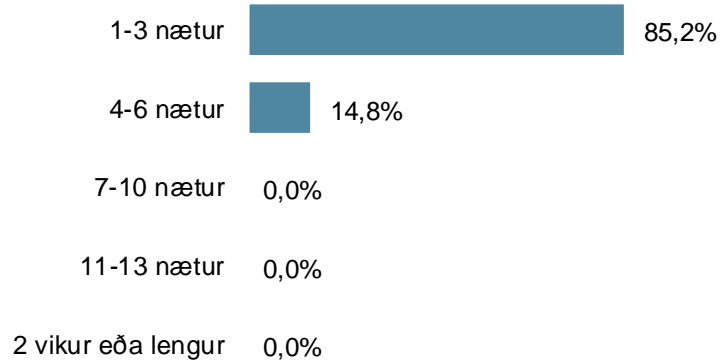
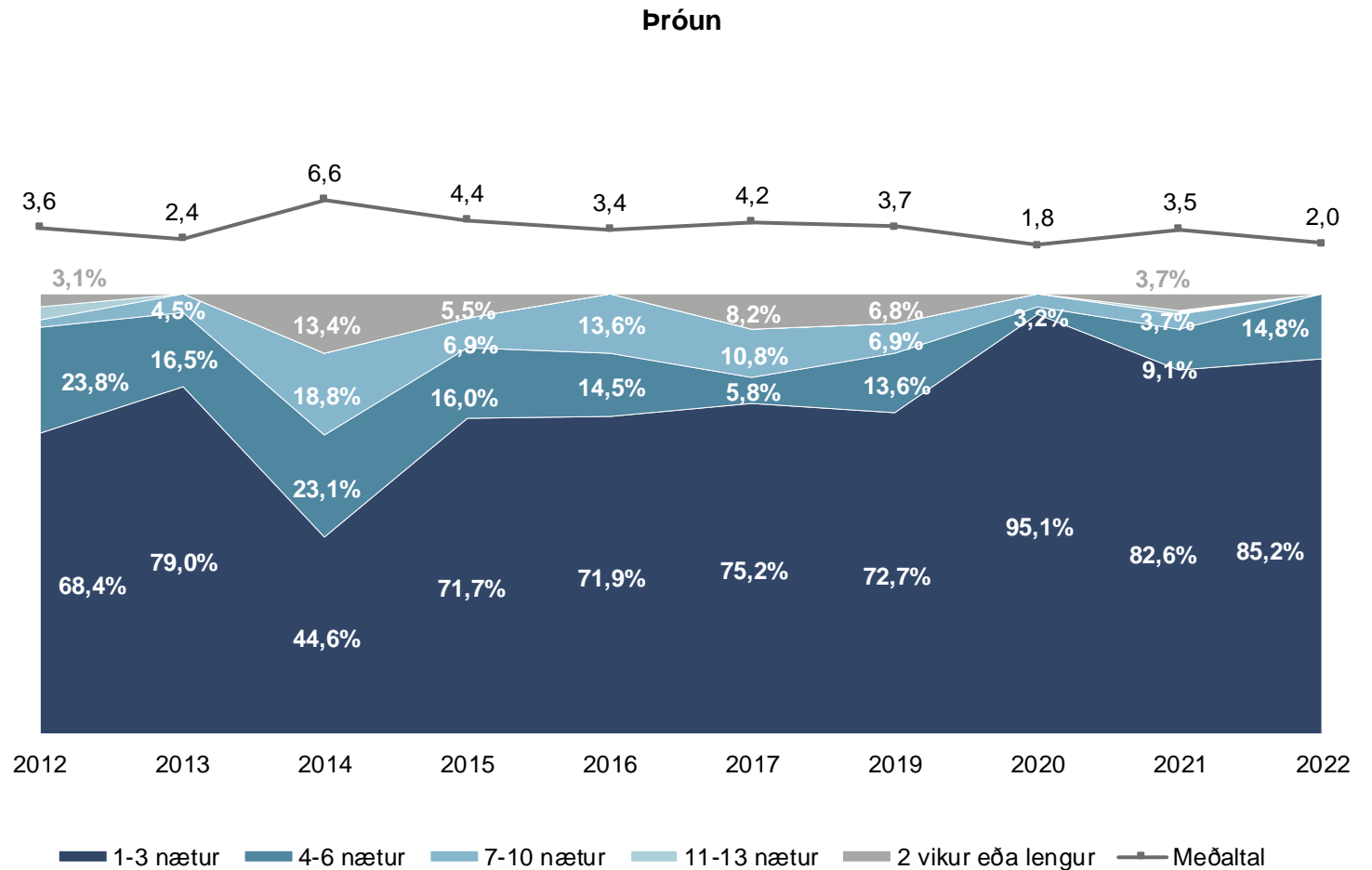


\* Marktækur munur á meðaltölum

■ 1-3 nætur ■ 4-6 nætur ■ 7-10 nætur ■ 11-13 nætur ■ 2 vikur eða lengur

# Sp. 17g. Hvað dvaldir þú margar nætur á ferðalögum innanlands 2022 á eftirfarandi landssvæðum? Reykjanes

	Fjöldi	%	+/-
1-3 nætur	26	85,2	12,6
4-6 nætur	5	14,8	12,6
7-10 nætur	0	0,0	0,0
11-13 nætur	0	0,0	0,0
2 vikur eða lengur	0	0,0	0,0
Fjöldi svara	30	100,0	
Tóku afstöðu	30	35,8	
Tóku ekki afstöðu	55	64,2	
Fjöldi aðspurðra	85	100,0	
Spurðir	85	8,2	
Ekki spurðir	958	91,8	
Fjöldi svarenda	1.043	100,0	
<b>Meðaltal</b>	2,0		
Víkmörk ±	0,5		
Staðalfrávik	1,4		



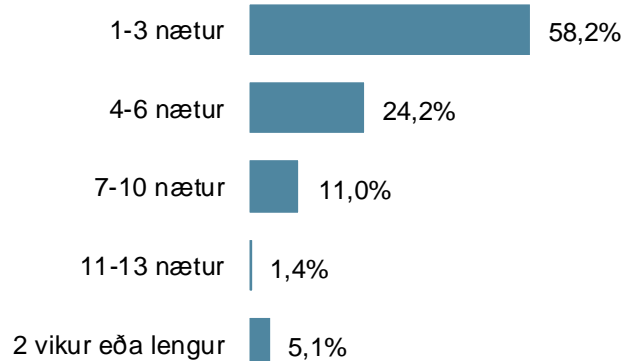
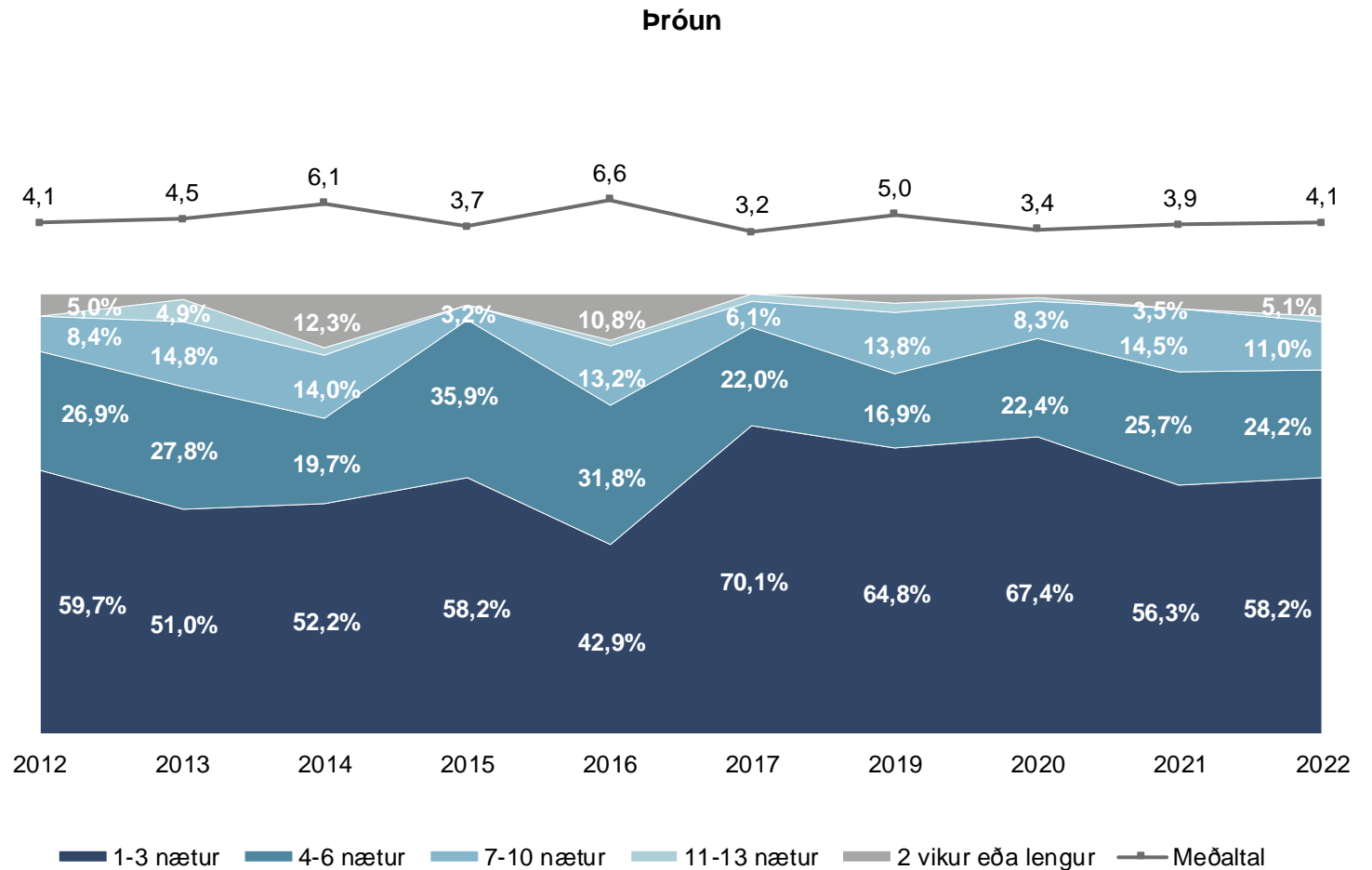
Þeir sem fóru á Reykjanesið (sp. 15) voru spurðir þessarar spurningar. Í þessari spurningu eru svarendur fáir og því eru greiningar ekki sýndar.

Ásinn á þróunarmyndinni sýnir árið sem spurt var um, ekki árið sem mælingin fór fram.



# Sp. 17h. Hvað dvaldir þú margar nætur á ferðalögum innanlands 2022 á eftirfarandi landssvæðum? Hálendi

	Fjöldi	%	+/-
1-3 nætur	34	58,2	12,6
4-6 nætur	14	24,2	11,0
7-10 nætur	6	11,0	8,0
11-13 nætur	1	1,4	3,0
2 vikur eða lengur	3	5,1	5,7
Fjöldi svara	58	100,0	
Tóku afstöðu	58	78,0	
Tóku ekki afstöðu	16	22,0	
Fjöldi aðspurðra	75	100,0	
Spurðir	75	7,2	
Ekki spurðir	968	92,8	
Fjöldi svarenda	1.043	100,0	
<b>Meðaltal</b>	4,1		
Víkmörk ±	1,0		
Staðalfrávik	3,8		



Þeir sem fóru á hálendið (sp. 15) voru spurðir þessarar spurningar.

Ásinn á þróunarmyndinni sýnir árið sem spurt var um, ekki árið sem mælingin fór fram.

Í þessari spurningu eru svarendur fáir og greiningar því ekki sýndar.

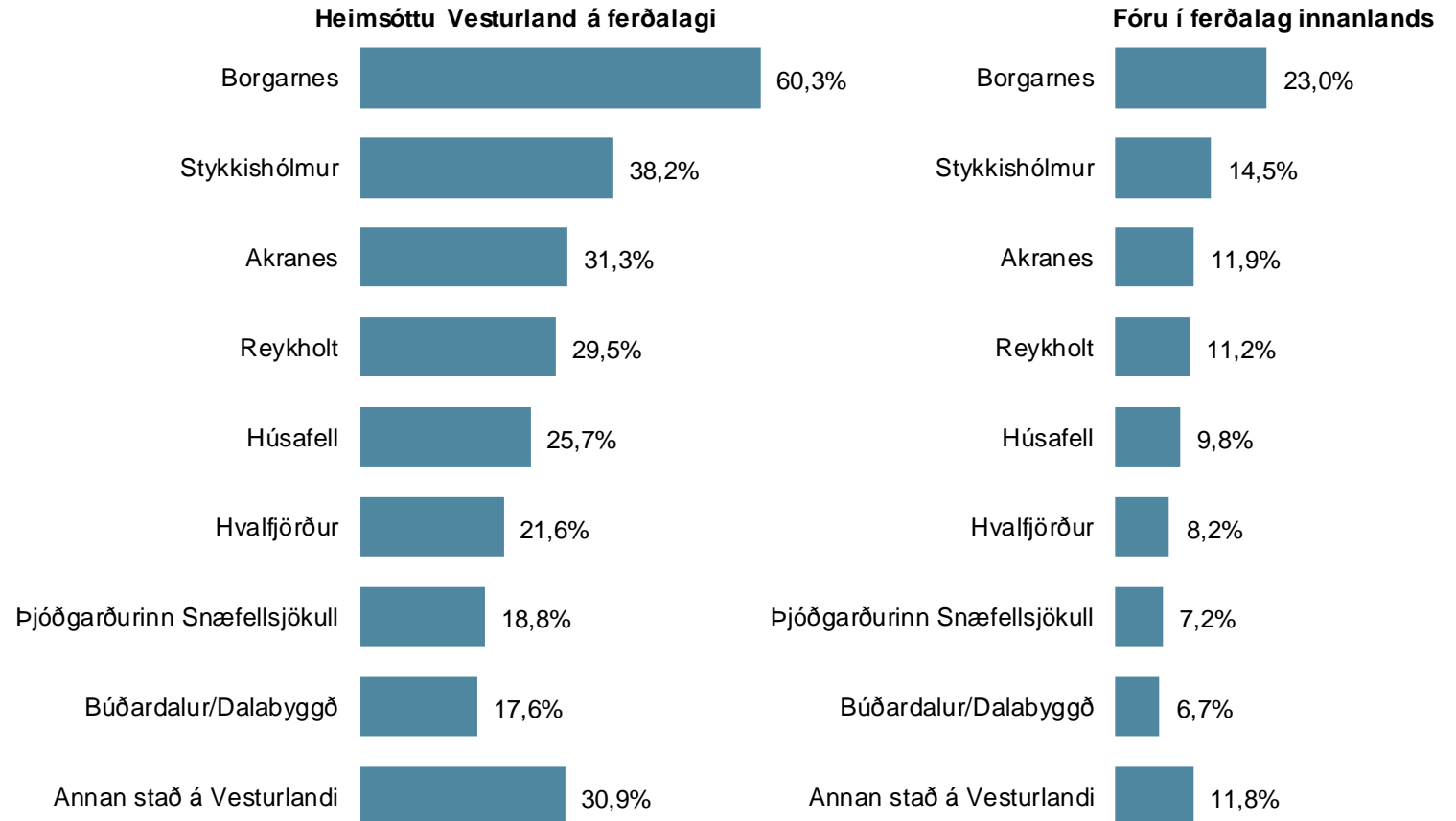
# Staðir/Svæði heimsótt

# Sp. 18a. Hvaða staði eða svæði heimsóttir þú á ferðalögum innanlands á árinu, til lengri eða skemmri tíma? Vesturland

	Fjöldi	%	+/-
Borgarnes	185	60,3	5,5
Stykkishólmur	117	38,2	5,4
Akranes	96	31,3	5,2
Reykholt	91	29,5	5,1
Húsafell	79	25,7	4,9
Hvalfjörður	66	21,6	4,6
Þjóðgarðurinn Snæfellsjökull	58	18,8	4,4
Búðardalur/Dalabyggð	54	17,6	4,3
Annan stað á Vesturlandi	95	30,9	5,2
Fjöldi svara	840		
Tóku afstöðu	307	94,9	
Tóku ekki afstöðu	16	5,1	
Fjöldi aðspurðra	323	100,0	
Spurðir	323	31,0	
Ekki spurðir	720	69,0	
Fjöldi svarenda	1.043	100,0	

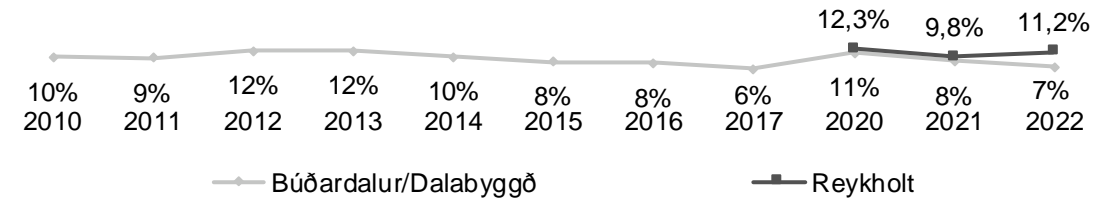
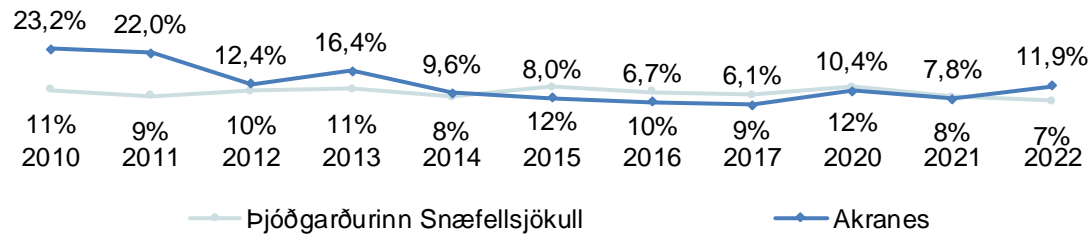
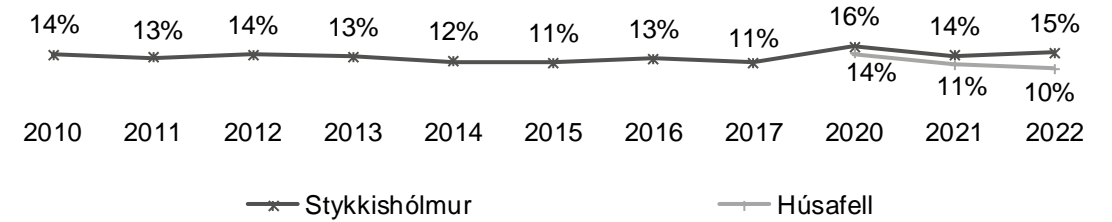
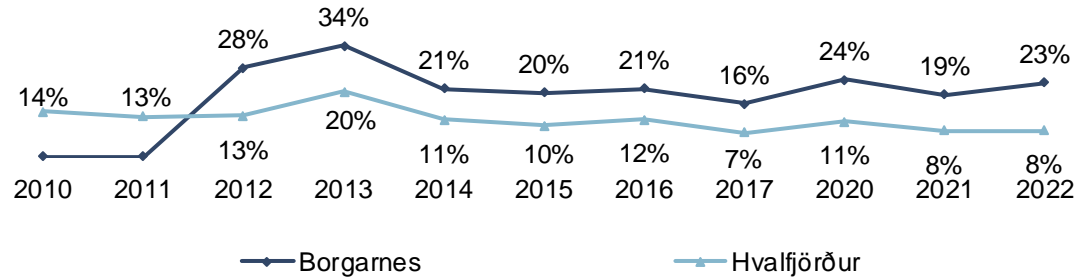
Þeir sem fóru á Vesturlandið (sp. 15) voru spurðir þessarar spurningar.

Í þessari spurningu mátti nefna fleiri en einn svarmöguleika. Hlutfallstölur eru því reiknaðar eftir fjölda þeirra sem tóku afstöðu en ekki fjölda svara.


























# Sp. 18a. Hvaða staði eða svæði heimsóttir þú á ferðalögum innanlands á árinu, til lengri eða skemmri tíma? Vesturland

## Þróun



# Sp. 18a. Hvaða staði eða svæði heimsóttir þú á ferðalögum innanlands á árinu, til lengri eða skemmri tíma? Vesturland

Greiningar	Fjöldi	Borgarnes	Stykkis- hólmur	Akranes	Reykholt	Húsafell	Hvalfjörður	Þjóðg. Snæfellsjökull	Búðardalur/ Dalabyggð	Annan stað á Vesturlandi	Borgarnes
<b>Heild</b>	307	60%	38%	31%	30%	26%	22%	19%	18%	31%	 60%
<b>Kyn</b>											
Karlar	142	59%	37%	35%	23%	24%	24%	23%	24%	30%	 59%
Konur	164	61%	39%	28%	35%	27%	19%	16%	12%	31%	 61%
<b>Aldur *</b>											
18-29 ára	51	83%	32%	42%	35%	30%	38%		19%	8%	 83%
30-49 ára	109	54%	43%	34%	25%	23%	16%	20%	16%	33%	 54%
50-67 ára	96	55%	34%	30%	28%	23%	21%	20%	15%	39%	 55%
68 ára og eldri	51	62%	42%	17%	38%	34%	18%	33%	25%	35%	 62%
<b>Búseta</b>											
Höfuðborgarsvæðið	213	62%	36%	32%	30%	25%	25%	16%	14%	30%	 62%
Landsbyggðin	94	57%	42%	29%	29%	28%	13%	26%	27%	32%	 57%
<b>Fjölskyldutekjur</b>											
Undir 400 þúsund	19	47%	42%	22%	23%	36%	2%	16%	5%	19%	 47%
400-599 þúsund	36	73%	42%	39%	32%	25%	33%	11%	31%	26%	 73%
600-999 þúsund	63	62%	33%	31%	24%	18%	17%	25%	21%	31%	 62%
Milljón-1.249 þúsund	35	44%	27%	25%	27%	15%	34%	23%	18%	48%	 44%
1.250-1.499 þúsund	27	70%	23%	39%	22%	11%	18%	13%	19%	40%	 70%
1.500 þúsund eða hærrí	57	57%	46%	25%	37%	36%	14%	21%	14%	26%	 57%
<b>Menntun</b>											
Grunnskólapróf	71	56%	20%	37%	34%	30%	17%	17%	16%	31%	 56%
Framhaldsskólapróf	98	66%	51%	31%	27%	27%	24%	21%	18%	22%	 66%
Háskólapróf	121	58%	38%	28%	29%	24%	20%	19%	20%	37%	 58%
<b>Starf</b>											
Stjórnendur og ædstu embættismenn	16	74%	49%	17%	21%	22%	16%	19%	29%	33%	 74%
Sérfræðingar með háskólamenntun	78	52%	37%	28%	29%	25%	15%	14%	14%	33%	 52%
Þjónustu-, skrifstofufólk og tæknar	86	64%	39%	39%	28%	19%	28%	17%	18%	30%	 64%
Bændur, sjó-, iðn-, véla- og verkafólk	31	43%	28%	25%	27%	25%	15%	19%	24%	29%	 43%
Námsmenn	9	87%	67%	74%	33%	20%	67%	12%	26%	33%	 87%
Ekki útvinnandi	65	65%	36%	25%	34%	37%	16%	27%	17%	31%	 65%

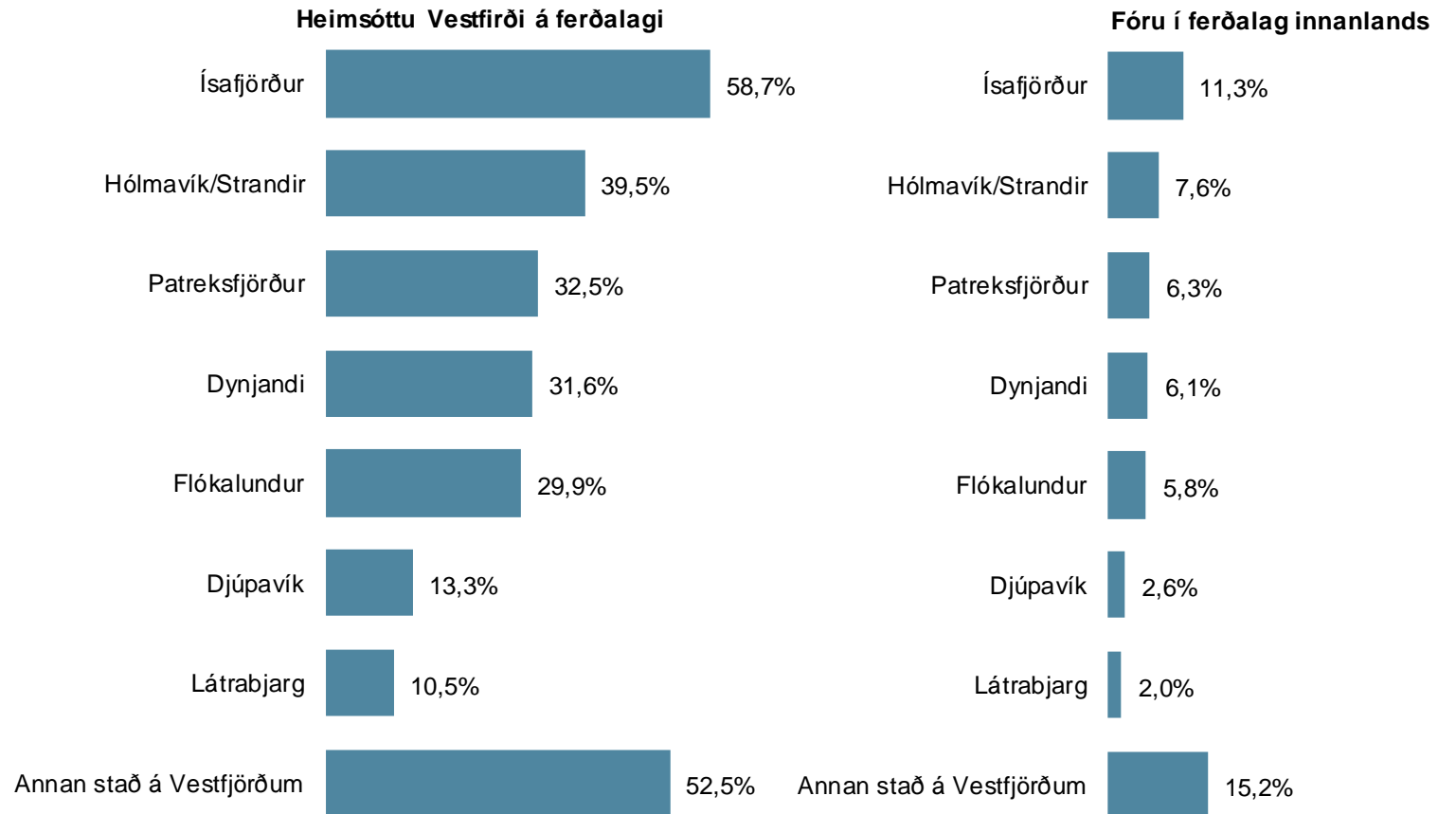
Þar sem prósentur eru feitletraðar og litaðar með bláu er marktækur munur á milli hópa

# Sp. 18b. Hvaða staði eða svæði heimsóttir þú á ferðalögum innanlands á árinu, til lengri eða skemmri tíma? Vestfirðir

	Fjöldi	%	+/-
Ísafjörður	91	58,7	7,7
Hólmavík/Strandir	62	39,5	7,7
Patreksfjörður	51	32,5	7,4
Dynjandi	49	31,6	7,3
Flókalundur	46	29,9	7,2
Djúpavík	21	13,3	5,3
Látrabjarg	16	10,5	4,8
Annar stað á Vestfjörðum	82	52,5	7,8
Fjöldi svara	418		
Tóku afstöðu	156	96,3	
Tóku ekki afstöðu	6	3,7	
Fjöldi aðspurðra	162	100,0	
Spurðir	162	15,5	
Ekki spurðir	881	84,5	
Fjöldi svarenda	1.043	100,0	


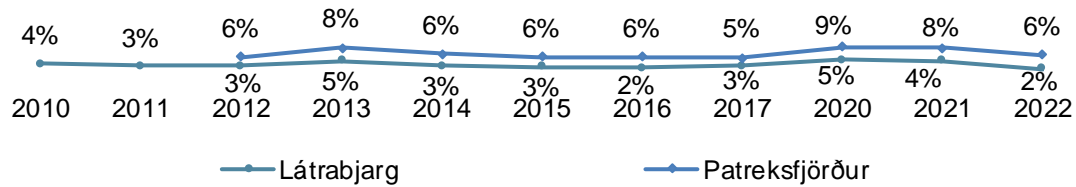
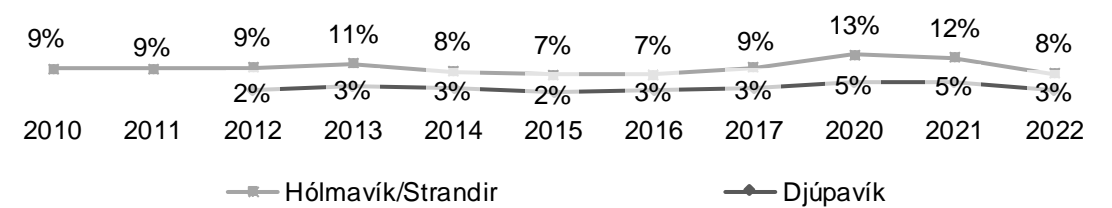
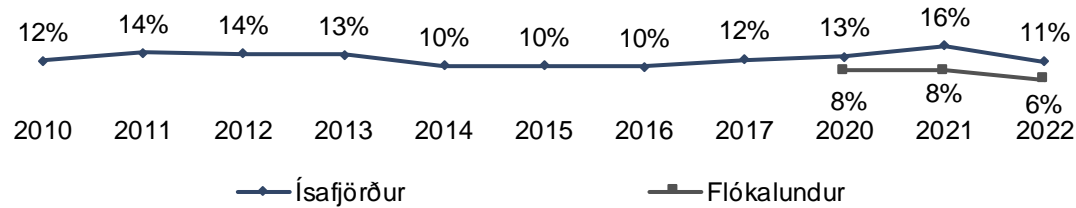
Þeir sem fóru á Vestfirði (sp. 15) voru spurðir þessarar spurningar.

Í þessari spurningu mátti nefna fleiri en einn svarmöguleika. Hlutfallstölur eru því reiknaðar eftir fjölda þeirra sem tóku afstöðu en ekki fjölda svara.


























# Sp. 18b. Hvaða staði eða svæði heimsóttir þú á ferðalögum innanlands á árinu, til lengri eða skemmri tíma? Vestfirðir

## Þróun



# Sp. 18b. Hvaða staði eða svæði heimsóttir þú á ferðalögum innanlands á árinu, til lengri eða skemmri tíma? Vestfirðir

Greiningar	Fjöldi	Ísafjörður	Hólmavík/ Strandir	Patreks- fjörður	Dynjandi	Flókalundur	Djúpavík	Látrabjarg	Annar stað á Vestfjörðum	Ísafjörður
<b>Heild</b>	156	59%	40%	32%	32%	30%	13%	10%	79%	 59%
<b>Kyn</b>										
Karlar	80	62%	40%	35%	35%	35%	12%	12%	46%	 62%
Konur	76	55%	39%	30%	28%	25%	14%	8%	60%	 55%
<b>Aldur</b>										
18-29 ára	23	67%	18%	45%	23%	32%	8%	8%	65%	 67%
30-49 ára	55	56%	40%	32%	35%	25%	21%	11%	51%	 56%
50-67 ára	46	56%	45%	25%	22%	23%	10%	8%	47%	 56%
68 ára og eldri	32	61%	46%	35%	45%	48%	9%	14%	53%	 61%
<b>Búseta *</b>										
Höfuðborgarsvæðið	102	49%	37%	24%	26%	25%	9%	5%	53%	 49%
Landsbyggðin	53	77%	45%	49%	42%	39%	22%	20%	52%	 77%
<b>Fjölskyldutekjur</b>										
Undir 400 þúsund	7	43%	38%	28%	7%	25%		7%	25%	 43%
400-599 þúsund	25	70%	30%	21%	39%	29%	15%	10%	55%	 70%
600-999 þúsund	34	52%	33%	54%	34%	32%	20%	22%	53%	 52%
Milljón-1.249 þúsund	18	64%	50%	51%	34%	41%	5%	19%	30%	 64%
1.250-1.499 þúsund	18	36%	42%	6%	24%	44%	12%		85%	 36%
1.500 þúsund eða hærri	27	64%	47%	35%	42%	13%	22%		43%	 64%
<b>Menntun</b>										
Grunnskólapróf	24	67%	31%	35%	41%	33%	2%	8%	44%	 67%
Framhaldsskólapróf	58	64%	34%	37%	36%	30%	12%	12%	55%	 64%
Háskólapróf	66	52%	49%	28%	27%	28%	20%	10%	51%	 52%
<b>Starf</b>										
Stjórnendur og ædstu embættismenn	9	78%	36%	36%	42%	58%	24%	24%	51%	 78%
Sérfræðingar með háskólamenntun	42	49%	55%	28%	30%	18%	20%	10%	44%	 49%
Þjónustu-, skrifstofufólk og tæknar	43	58%	36%	25%	33%	32%	18%	9%	66%	 58%
Bændur, sjó-, iðn-, véla- og verkafólk	17	69%	18%	59%	15%	14%	4%		26%	 69%
Námsmenn	2	Of fáir svarendur								
Ekki útvinnandi	34	57%	39%	30%	37%	43%	6%	19%	60%	 57%

Þar sem prósentur eru feitletraðar og litaðar með bláu er marktækur munur á milli hópa

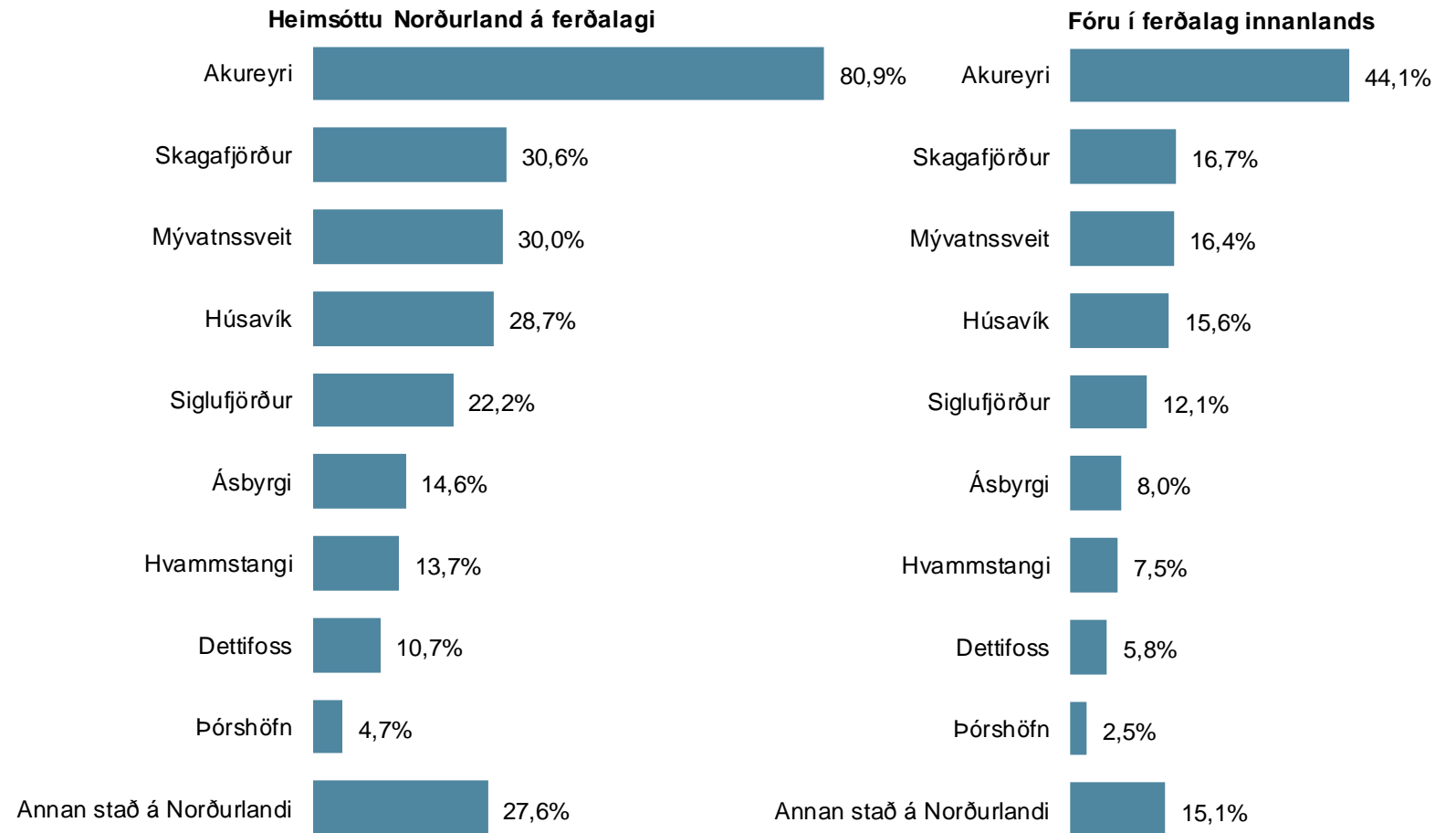


# Sp. 18c. Hvaða staði eða svæði heimsóttir þú á ferðalögum innanlands á árinu, til lengri eða skemmri tíma? Norðurland

	Fjöldi	%	+/-
Akureyri	356	80,9	3,7
Skagafjörður	135	30,6	4,3
Mývatnssveit	132	30,0	4,3
Húsavík	126	28,7	4,2
Siglufjörður	97	22,2	3,9
Ásbyrgi	64	14,6	3,3
Hvammstangi	60	13,7	3,2
Dettifoss	47	10,7	2,9
Þórshöfn	21	4,7	2,0
Annar stað á Norðurlandi	121	27,6	4,2
Fjöldi svara	1.159		
Tóku afstöðu	439	96,9	
Tóku ekki afstöðu	14	3,1	
Fjöldi aðspurðra	453	100,0	
Spurðir	453	43,5	
Ekki spurðir	590	56,5	
Fjöldi svarenda	1.043	100,0	

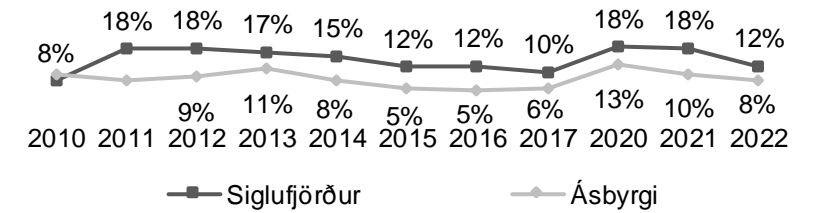
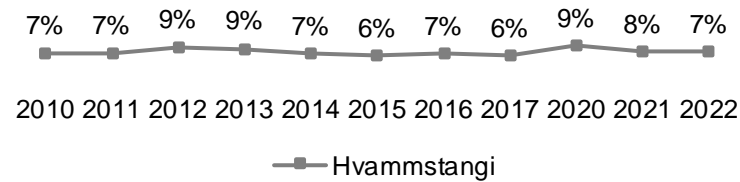
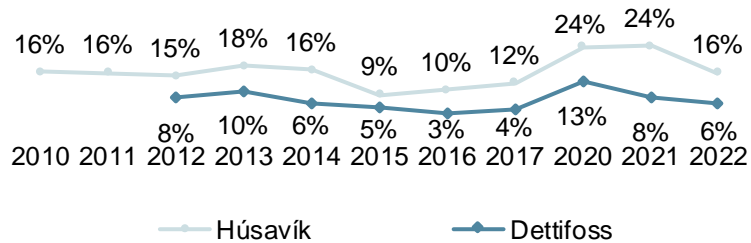
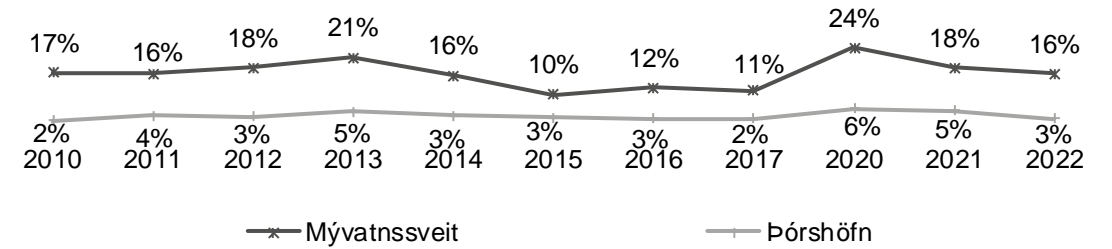
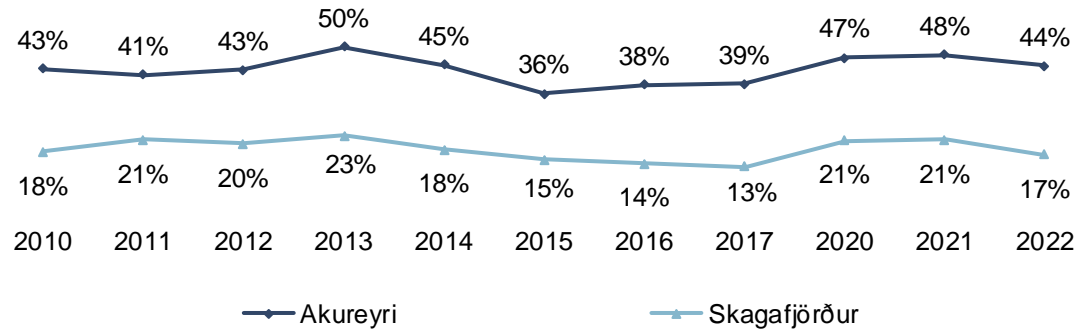
Þeir sem fóru á Norðurlandið (sp. 15) voru spurðir þessarar spurningar.

Í þessari spurningu mátti nefna fleiri en einn svarmöguleika. Hlutfallstölur eru því reiknaðar eftir fjölda þeirra sem tóku afstöðu en ekki fjölda svara.



























# Sp. 18c. Hvaða staði eða svæði heimsóttir þú á ferðalögum innanlands á árinu, til lengri eða skemmri tíma? Norðurland

## Þróun



# Sp. 18c. Hvaða staði eða svæði heimsóttir þú á ferðalögum innanlands á árinu, til lengri eða skemmri tíma? Norðurland

Greiningar	Fjöldi	Akureyri	Skagafjörður	Mývatns- sveit	Húsavík	Siglufjörður	Ásbyrgi	Hvammstangi	Dettifoss	Pórshöfn	Akureyri
<b>Heild</b>	439	81%	31%	30%	29%	22%	15%	14%	11%	5%	 81%
<b>Kyn</b>											
Karlar	204	77%	34%	34%	36%	25%	16%	16%	13%	5%	 77%
Konur	236	84%	28%	27%	23%	20%	13%	12%	9%	4%	 84%
<b>Aldur</b>											
18-29 ára	92	78%	29%	29%	23%	21%	16%	18%	12%	7%	 78%
30-49 ára	154	87%	23%	33%	28%	23%	13%	11%	11%	1%	 87%
50-67 ára	128	78%	35%	26%	29%	19%	13%	16%	7%	6%	 78%
68 ára og eldri	65	78%	44%	33%	38%	30%	19%	9%	15%	8%	 78%
<b>Búseta *</b>											
Höfuðborgarsvæðið	293	84%	29%	22%	25%	19%	13%	13%	10%	4%	 84%
Landsbyggðin	147	74%	33%	45%	37%	29%	17%	16%	11%	6%	 74%
<b>Fjölskyldutekjur</b>											
Undir 400 þúsund	24	80%	9%	14%	23%	21%	5%	2%	5%	9%	 80%
400-599 þúsund	51	75%	37%	41%	27%	33%	18%	18%	16%	4%	 75%
600-999 þúsund	92	82%	34%	39%	31%	25%	21%	13%	17%	2%	 82%
Milljón-1.249 þúsund	57	90%	27%	26%	34%	19%	13%	13%	11%	7%	 90%
1.250-1.499 þúsund	47	81%	23%	17%	17%	13%	19%	21%	12%	8%	 81%
1.500 þúsund eða hærri	89	88%	38%	23%	28%	24%	5%	12%	4%	4%	 88%
<b>Menntun</b>											
Grunnskólapróf	96	75%	36%	37%	36%	26%	21%	18%	18%	4%	 75%
Framhaldsskólapróf	156	87%	32%	24%	26%	21%	12%	11%	7%	5%	 87%
Háskólapróf	167	82%	28%	30%	28%	22%	14%	14%	10%	6%	 82%
<b>Starf</b>											
Stjórnendur og æðstu embættismenn	17	87%	38%	32%	38%	10%	12%	28%	8%	1%	 87%
Sérfræðingar með háskólamenntun	106	88%	25%	29%	25%	21%	11%	13%	7%	3%	 88%
Þjónustu-, skrifstofufólk og tæknar	142	84%	33%	30%	34%	24%	17%	16%	12%	6%	 84%
Bændur, sjó-, iðn-, véla- og verkafólk	53	71%	35%	29%	25%	18%	16%	18%	13%	3%	 71%
Námsmenn	12	77%	14%	23%	14%	14%	23%	23%	23%	3%	 77%
Ekki útvinnandi	75	79%	39%	29%	30%	31%	15%	9%	11%	8%	 79%

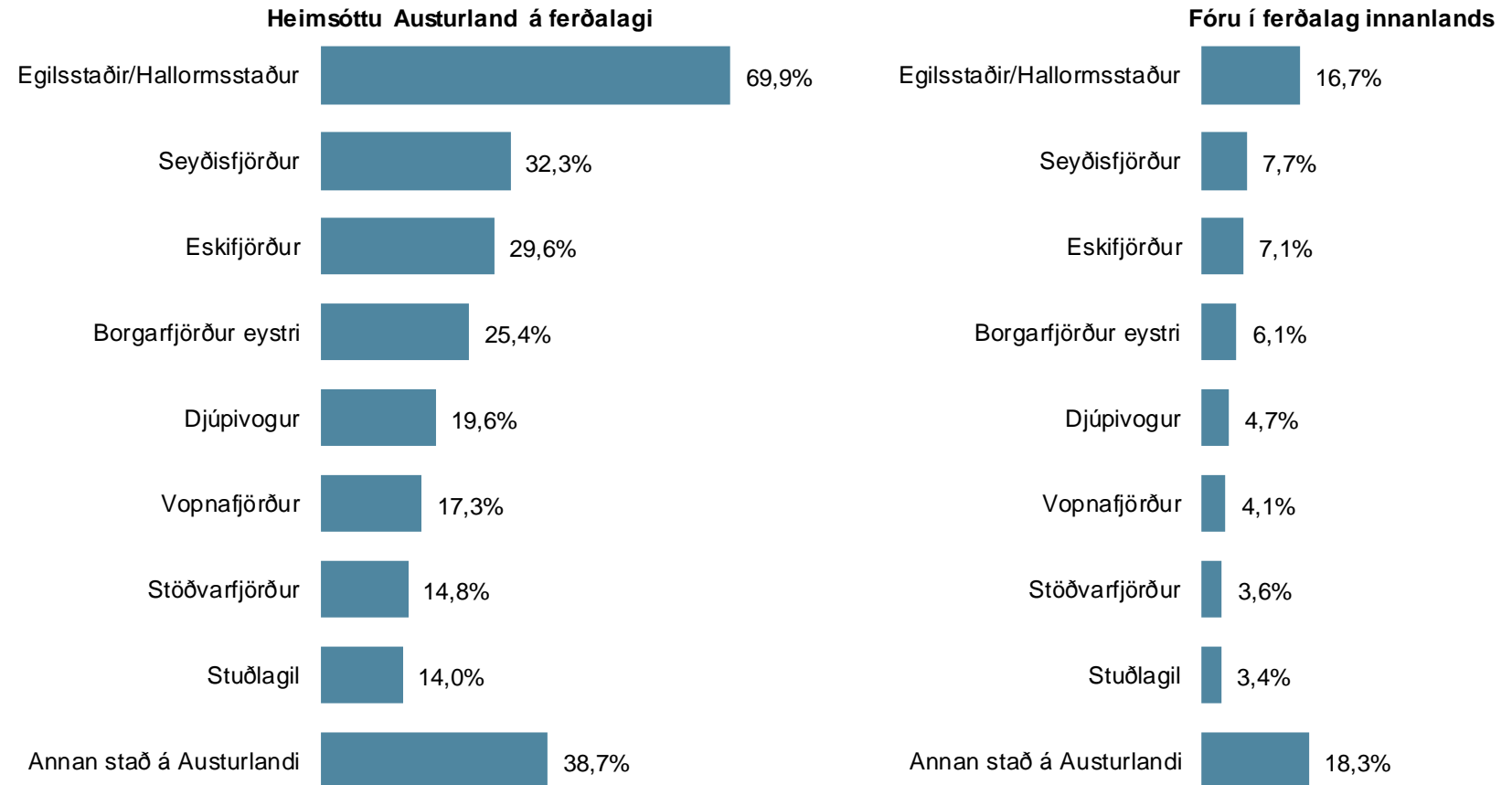
Þar sem prósentur eru feitletraðar og litaðar með bláu er marktækur munur á milli hópa

# Sp. 18d. Hvaða staði eða svæði heimsóttir þú á ferðalögum innanlands á árinu, til lengri eða skemmri tíma? Austurland

	Fjöldi	%	+/-
Egilsstaðir/Hallormsstaður	135	69,9	6,5
Seyðisfjörður	62	32,3	6,6
Eskifjörður	57	29,6	6,4
Borgarfjörður eystri	49	25,4	6,1
Djúpivogur	38	19,6	5,6
Vopnafjörður	33	17,3	5,3
Stöðvarfjörður	29	14,8	5,0
Stuðlagil	27	14,0	4,9
Annan stað á Austurlandi	75	38,7	6,9
Fjöldi svara	505		
Tóku afstöðu	193	94,2	
Tóku ekki afstöðu	12	5,8	
Fjöldi aðspurðra	205	100,0	
Spurðir	205	19,6	
Ekki spurðir	838	80,4	
Fjöldi svarenda	1.043	100,0	

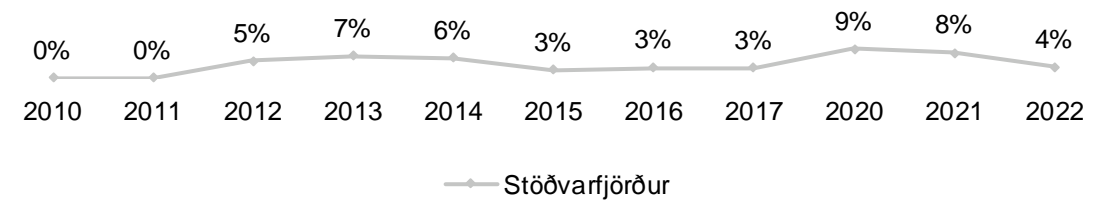
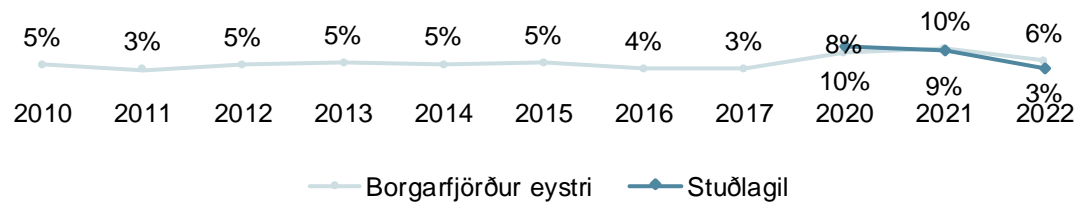
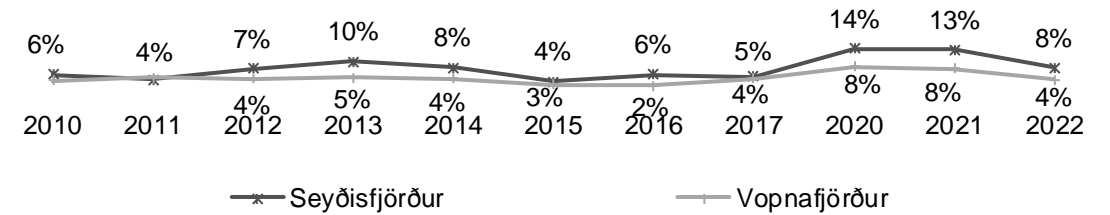
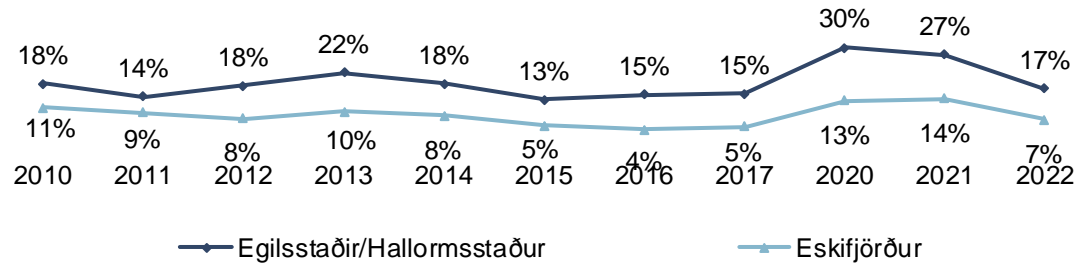
Þeir sem fóru á Austurlandið (sp. 15) voru spurðir þessarar spurningar.

Í þessari spurningu mátti nefna fleiri en einn svarmöguleika. Hlutfallstölur eru því reiknaðar eftir fjölda þeirra sem tóku afstöðu en ekki fjölda svara.



# Sp. 18d. Hvaða staði eða svæði heimsóttir þú á ferðalögum innanlands á árinu, til lengri eða skemmri tíma? Austurland

## Þróun



# Sp. 18d. Hvaða staði eða svæði heimsóttir þú á ferðalögum innanlands á árinu, til lengri eða skemmri tíma? Austurland

Greiningar	Fjöldi	Egilsstaðir/ Hallormsstaður	Seyðis- fjörður	Eskifjörður	Borgar- fjörður eystri	Djúpivogur	Vopna- fjörður	Stöðvar- fjörður	Stuðlagil	Annar stað á Austurlandi	Egilsstaðir/Hallormsstaður
<b>Heild</b>	193	70%	32%	30%	25%	20%	17%	15%	14%	77%	70%
<b>Kyn *</b>											
Karlar	109	76%	32%	28%	20%	20%	13%	13%	17%	37%	76%
Konur	84	61%	33%	32%	33%	20%	22%	17%	11%	41%	61%
<b>Aldur</b>											
18-29 ára	45	71%	36%	29%	20%	10%	19%	7%	13%	38%	71%
30-49 ára	67	67%	30%	34%	24%	23%	11%	11%	16%	33%	67%
50-67 ára	52	70%	33%	25%	25%	17%	21%	17%	10%	46%	70%
68 ára og eldri	29	74%	29%	28%	39%	32%	24%	32%	18%	40%	74%
<b>Búseta</b>											
Höfuðborgarsvæðið	93	66%	35%	23%	25%	24%	18%	17%	18%	40%	66%
Landsbyggðin	100	74%	30%	35%	26%	15%	17%	13%	10%	37%	74%
<b>Fjölskyldutekjur *</b>											
Undir 400 þúsund	18	47%	34%	34%	21%	19%	25%	9%	7%	32%	47%
400-599 þúsund	32	78%	46%	47%	36%	18%	16%	29%	16%	33%	78%
600-999 þúsund	47	80%	43%	32%	33%	22%	11%	12%	21%	45%	80%
Milljón-1.249 þúsund	16	82%	31%	26%	25%	30%	16%	21%		47%	82%
1.250-1.499 þúsund	12	77%	9%	15%	11%	2%	35%	2%	35%	73%	77%
1.500 þúsund eða hærrí	31	54%	16%	16%	19%	25%	27%	10%	14%	35%	54%
<b>Menntun</b>											
Grunnskólapróf	66	76%	36%	28%	16%	13%	7%	14%	15%	33%	76%
Framhaldsskólapróf	49	65%	27%	29%	34%	27%	29%	21%	15%	33%	65%
Háskólapróf	72	69%	36%	31%	27%	19%	20%	11%	14%	47%	69%
<b>Starf</b>											
Stjórnendur og ædstu embættismenn	9	76%	15%	15%	15%	12%	3%	3%		39%	76%
Sérfræðingar með háskólamenntun	45	68%	40%	29%	33%	20%	19%	12%	8%	53%	68%
Þjónustu-, skrifstofufólk og tæknar	55	62%	27%	30%	23%	6%	21%	10%	17%	43%	62%
Bændur, sjó-, iðn-, véla- og verkafólk	32	75%	37%	21%	14%	31%	17%	14%	30%	29%	75%
Námsmenn	3	Of fáir svarendur									
Ekki útvinnandi	36	83%	37%	34%	36%	30%	20%	33%	12%	29%	83%

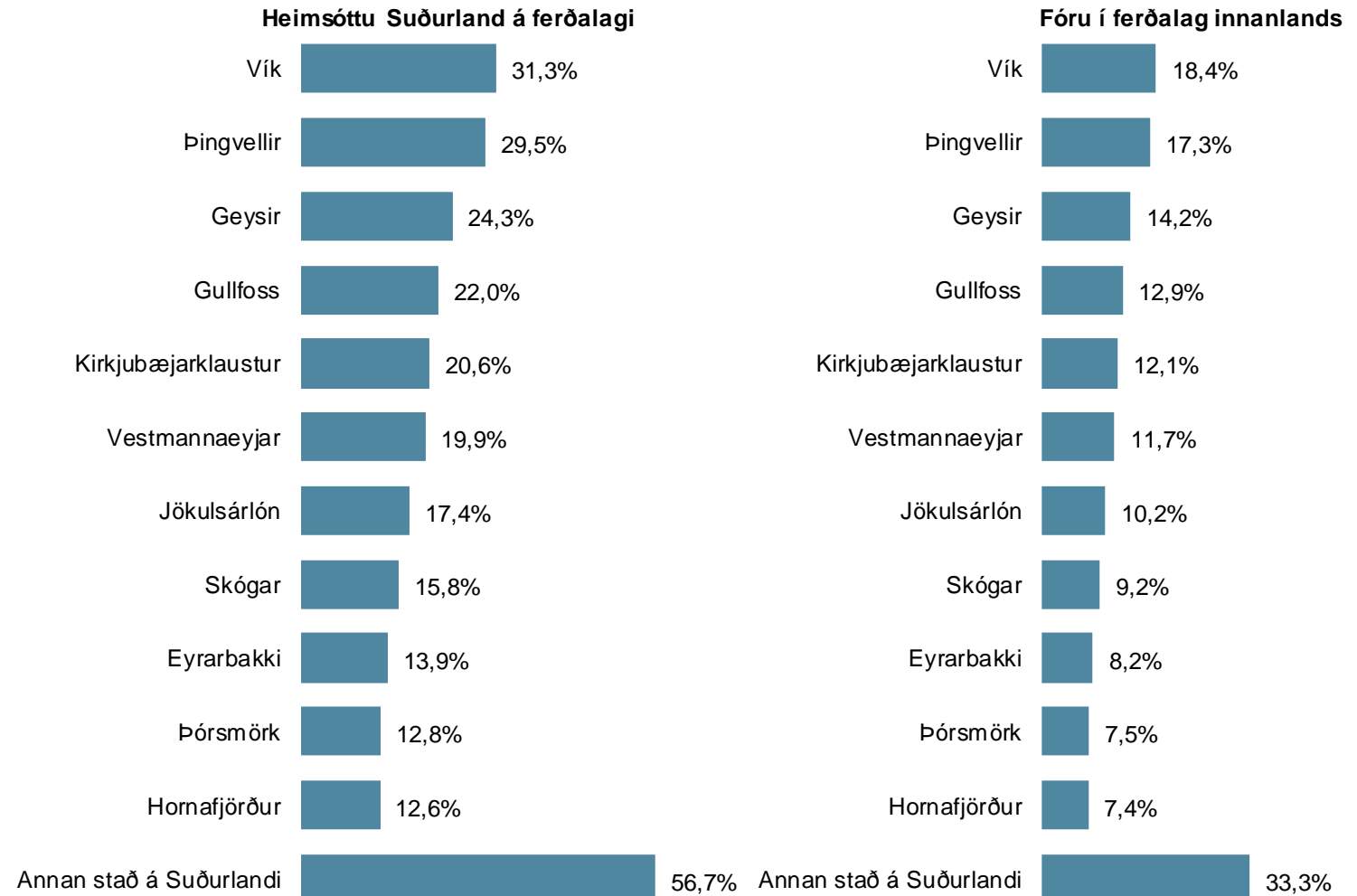
Þar sem prósentur eru feitletraðar og litaðar með bláu er marktækur munur á milli hópa

# Sp. 18e. Hvaða staði eða svæði heimsóttir þú á ferðalögum innanlands á árinu, til lengri eða skemmri tíma? Suðurland

	Fjöldi	%	+/-
Vík	148	31,3	4,2
Þingvellir	140	29,5	4,1
Geysir	115	24,3	3,9
Gullfoss	104	22,0	3,7
Kirkjubæjarklaustur	98	20,6	3,6
Vestmannaeyjar	94	19,9	3,6
Jökulsárlón	82	17,4	3,4
Skógar	75	15,8	3,3
Eyrbakki	66	13,9	3,1
Þórsmörk	61	12,8	3,0
Hornafjörður	60	12,6	3,0
Annan stað á Suðurlandi	268	56,7	4,5
Fjöldi svara	1.310		
Tóku afstöðu	473	94,5	
Tóku ekki afstöðu	28	5,5	
Fjöldi aðspurðra	501	100,0	
Spurðir	501	48,0	
Ekki spurðir	542	52,0	
Fjöldi svarenda	1.043	100,0	

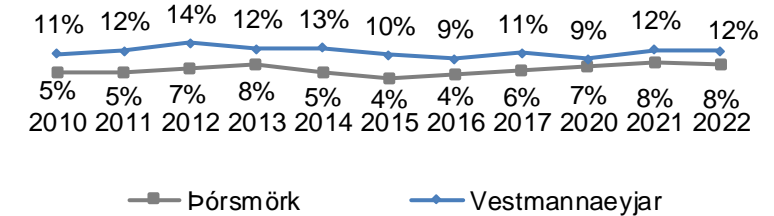
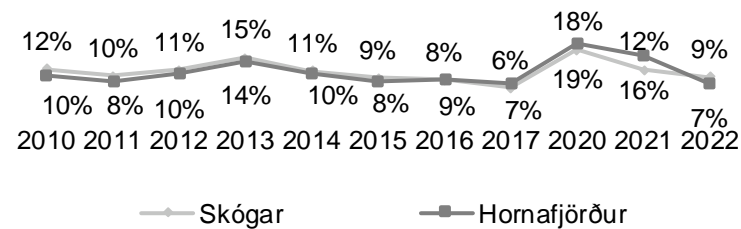
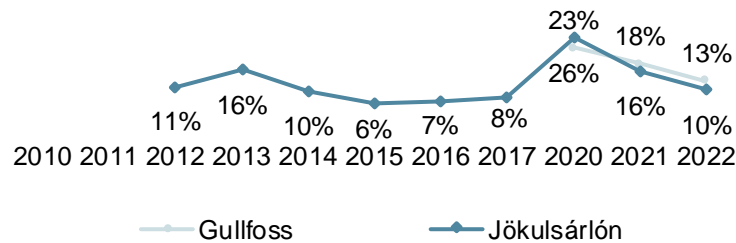
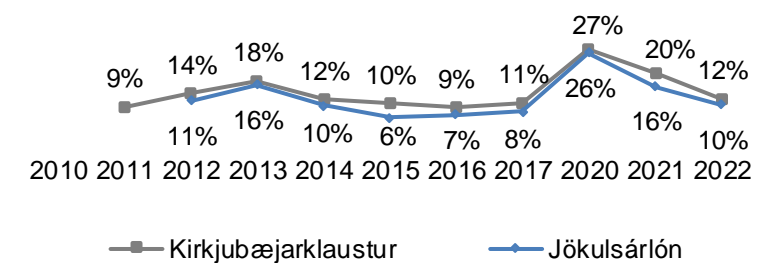
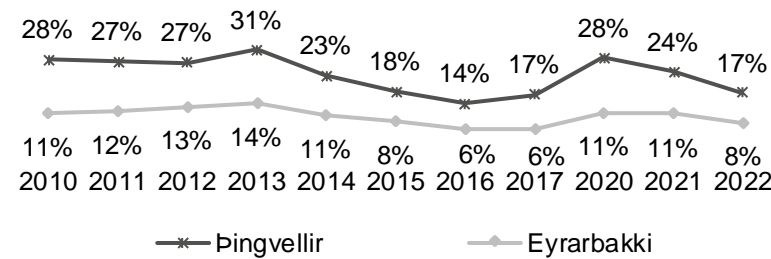
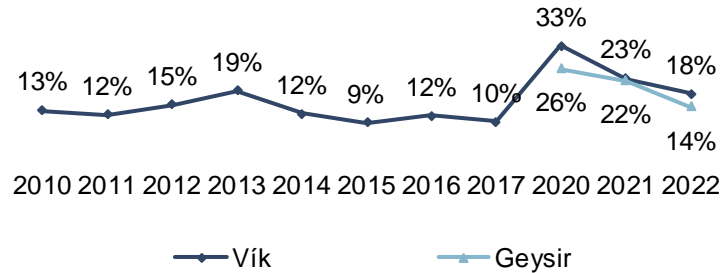
Þeir sem fóru á Suðurlandið (sp. 15) voru spurðir þessarar spurningar.

Í þessari spurningu mátti nefna fleiri en einn svarmöguleika. Hlutfallstölur eru því reiknaðar eftir fjölda þeirra sem tóku afstöðu en ekki fjölda svara.



# Sp. 18e. Hvaða staði eða svæði heimsóttir þú á ferðalögum innanlands á árinu, til lengri eða skemmri tíma? Suðurland

Þróun





# Sp. 18e. Hvaða staði eða svæði heimsóttir þú á ferðalögum innanlands á árinu, til lengri eða skemmri tíma? Suðurland

Greiningar	Fjöldi	Vík	Þingvellir	Geysir	Gullfoss	Kirkjubæjar- klostur	Vestmanna- eyjar	Jökulsárlón	Skógar	Eyrarbakki	Vík
<b>Heild</b>	473	31%	30%	24%	22%	21%	20%	17%	16%	14%	31%
<b>Kyn</b>											
Karlar	223	34%	34%	22%	23%	22%	21%	18%	16%	11%	34%
Konur	250	29%	26%	26%	22%	20%	19%	17%	16%	17%	29%
<b>Aldur</b>											
18-29 ára	95	39%	31%	16%	19%	17%	18%	17%	18%	10%	39%
30-49 ára	183	30%	28%	28%	22%	21%	21%	17%	14%	11%	30%
50-67 ára	127	28%	28%	21%	20%	19%	22%	18%	13%	16%	28%
68 ára og eldri	69	30%	35%	31%	29%	29%	17%	19%	23%	23%	30%
<b>Búseta</b>											
Höfuðborgarsvæðið	340	28%	31%	25%	21%	16%	20%	17%	15%	11%	28%
Landsbyggðin	133	39%	26%	22%	24%	33%	21%	20%	18%	21%	39%
<b>Fjölskyldutekjur</b>											
Undir 400 þúsund	19	44%	30%	19%	19%	35%	11%	32%	12%	18%	44%
400-599 þúsund	56	32%	47%	23%	27%	21%	26%	22%	16%	12%	32%
600-999 þúsund	89	35%	27%	21%	21%	26%	24%	18%	20%	18%	35%
Milljón-1.249 þúsund	56	29%	28%	29%	16%	18%	15%	9%	11%	11%	29%
1.250-1.499 þúsund	40	17%	29%	19%	12%	22%	18%	8%	17%	13%	17%
1.500 þúsund eða hærrí	103	32%	28%	30%	30%	15%	22%	20%	16%	13%	32%
<b>Menntun *</b>											
Grunnskólapróf	113	39%	21%	13%	13%	20%	20%	26%	14%	19%	39%
Framhaldsskólapróf	156	31%	36%	32%	29%	19%	19%	15%	22%	12%	31%
Háskólapróf	175	25%	32%	28%	25%	21%	22%	15%	13%	13%	25%
<b>Starf *</b>											
Stjórnendur og æðstu embættismenn	19	8%	12%	15%	13%	10%	20%	6%	2%	14%	8%
Sérfræðingar með háskólamenntun	124	29%	35%	35%	27%	19%	24%	16%	14%	15%	29%
Þjónustu-, skrifstofufólk og tæknar	139	31%	26%	21%	20%	18%	24%	18%	13%	9%	31%
Bændur, sjó-, iðn-, véla- og verkafólk	57	33%	21%	12%	14%	17%	18%	26%	21%	13%	33%
Námsmenn	14	48%	57%	27%	27%	29%	13%	21%	40%	22%	48%
Ekki útvinnandi	82	32%	39%	31%	30%	28%	12%	20%	22%	24%	32%

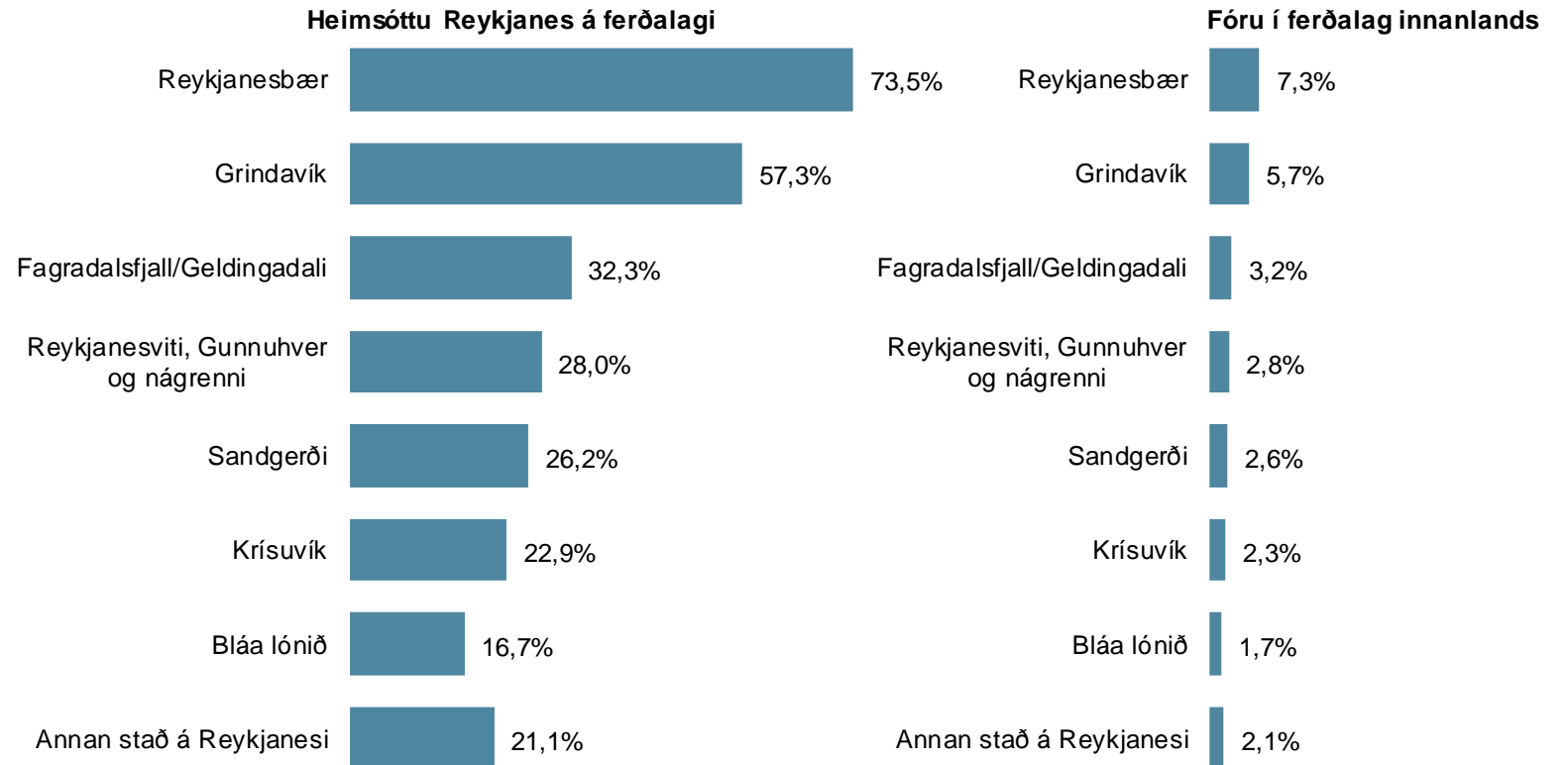
Þar sem prósentur eru feitletraðar og litaðar með bláu er marktækur munur á milli hópa

# Sp. 18f. Hvaða staði eða svæði heimsóttir þú á ferðalögum innanlands á árinu, til lengri eða skemmri tíma? Reykjanes

	Fjöldi	%	+/-
Reykjanesbær	59	73,5	9,7
Grindavík	46	57,3	10,8
Fagradalsfjall/Geldingadali	26	32,3	10,3
Reykjanesviti, Gunnuhver og nágrenni	22	28,0	9,8
Sandgerði	21	26,2	9,6
Krísuvík	18	22,9	9,2
Bláa lónið	13	16,7	8,2
Annar stað á Reykjanesi	17	21,1	8,9
Fjöldi svara	222		
Tóku afstöðu	80	93,8	
Tóku ekki afstöðu	5	6,2	
Fjöldi aðspurðra	85	100,0	
Spurðir	85	8,2	
Ekki spurðir	958	91,8	
Fjöldi svarenda	1.043	100,0	

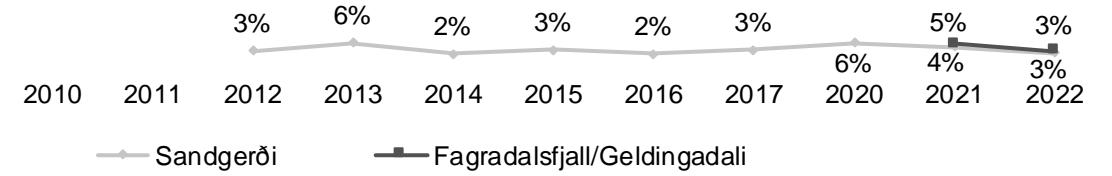
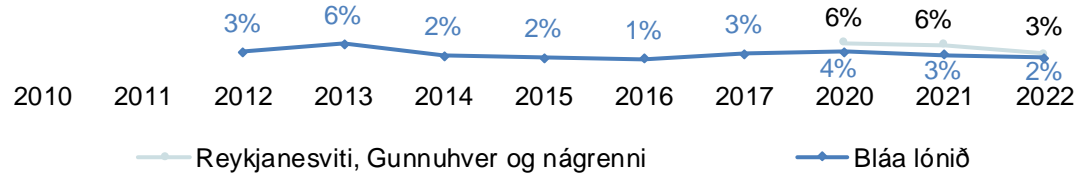
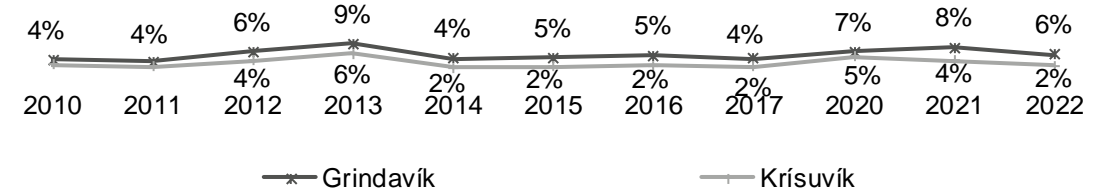
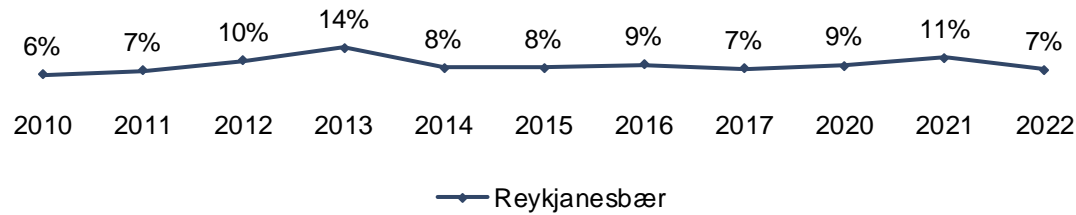
Þeir sem fóru á Reykjanesið (sp. 15) voru spurðir þessarar spurningar.

Í þessari spurningu mátti nefna fleiri en einn svarmöguleika. Hlutfallstölur eru því reiknaðar eftir fjölda þeirra sem tóku afstöðu en ekki fjölda svara.























# Sp. 18f. Hvaða staði eða svæði heimsóttir þú á ferðalögum innanlands á árinu, til lengri eða skemmri tíma? Reykjanes

## Þróun



# Sp. 18f. Hvaða staði eða svæði heimsóttir þú á ferðalögum innanlands á árinu, til lengri eða skemmri tíma? Reykjanes

Greiningar	Fjöldi	Reykjanesbær	Grindavík	Fagradalsfjall/ Geldingadali	Reykjanesviti, Gunnhver og nágrenni	Sandgerði	Krísuvík	Bláa lónið	Annar stað á Reykjanesi	Reykjanesbær
<b>Heild</b>	80	73%	57%	32%	28%	26%	23%	17%	21%	 73%
<b>Kyn</b>										
Karlar	49	68%	58%	30%	21%	21%	27%	15%	25%	 68%
Konur	31	82%	57%	35%	39%	34%	17%	19%	15%	 82%
<b>Aldur</b>										
18-29 ára	22	69%	48%	42%	3%	11%	27%		17%	 69%
30-49 ára	27	76%	64%	23%	25%	26%	19%	33%	16%	 76%
50-67 ára	16	89%	59%	26%	48%	52%	13%	18%	25%	 89%
68 ára og eldri	14	58%	58%	42%	50%	21%	36%	11%	32%	 58%
<b>Búseta</b>										
Höfuðborgarsvæðið	42	82%	58%	40%	25%	21%	28%	13%	14%	 82%
Landsbyggðin	38	64%	57%	24%	31%	32%	17%	21%	29%	 64%
<b>Fjölskyldutekjur</b>										
Undir 400 þúsund	2	Of fáir svarendur								
400-599 þúsund	11	58%	69%	44%	27%	24%	24%	4%	51%	 58%
600-999 þúsund	13	85%	56%	18%	34%	45%	23%	4%	7%	 85%
Milljón-1.249 þúsund	9	81%	35%	23%	19%	19%	40%	25%	18%	 81%
1.250-1.499 þúsund	3	Of fáir svarendur								
1.500 þúsund eða hærrí	15	71%	54%	38%	22%	15%	2%	42%	29%	 71%
<b>Menntun</b>										
Grunnskólapróf	15	76%	59%	32%	31%	19%	32%		22%	 76%
Framhaldsskólapróf	32	81%	51%	40%	24%	29%	18%	18%	11%	 81%
Háskólapróf	29	69%	70%	28%	34%	30%	18%	26%	34%	 69%
<b>Starf</b>										
Stjórnendur og æðstu embættismenn	1	Of fáir svarendur								
Sérfræðingar með háskólamenntun	19	81%	85%	36%	46%	41%	23%	26%	24%	 81%
Þjónustu-, skrifstofufólk og tæknar	19	81%	80%	9%	15%	22%		4%	28%	 81%
Bændur, sjó-, iðn-, véla- og verkafólk	12	68%	48%	49%	33%	22%	45%	25%	9%	 68%
Námsmenn	4	Of fáir svarendur								
Ekki útvinnandi	16	61%	51%	28%	39%	38%	36%	20%	28%	 61%

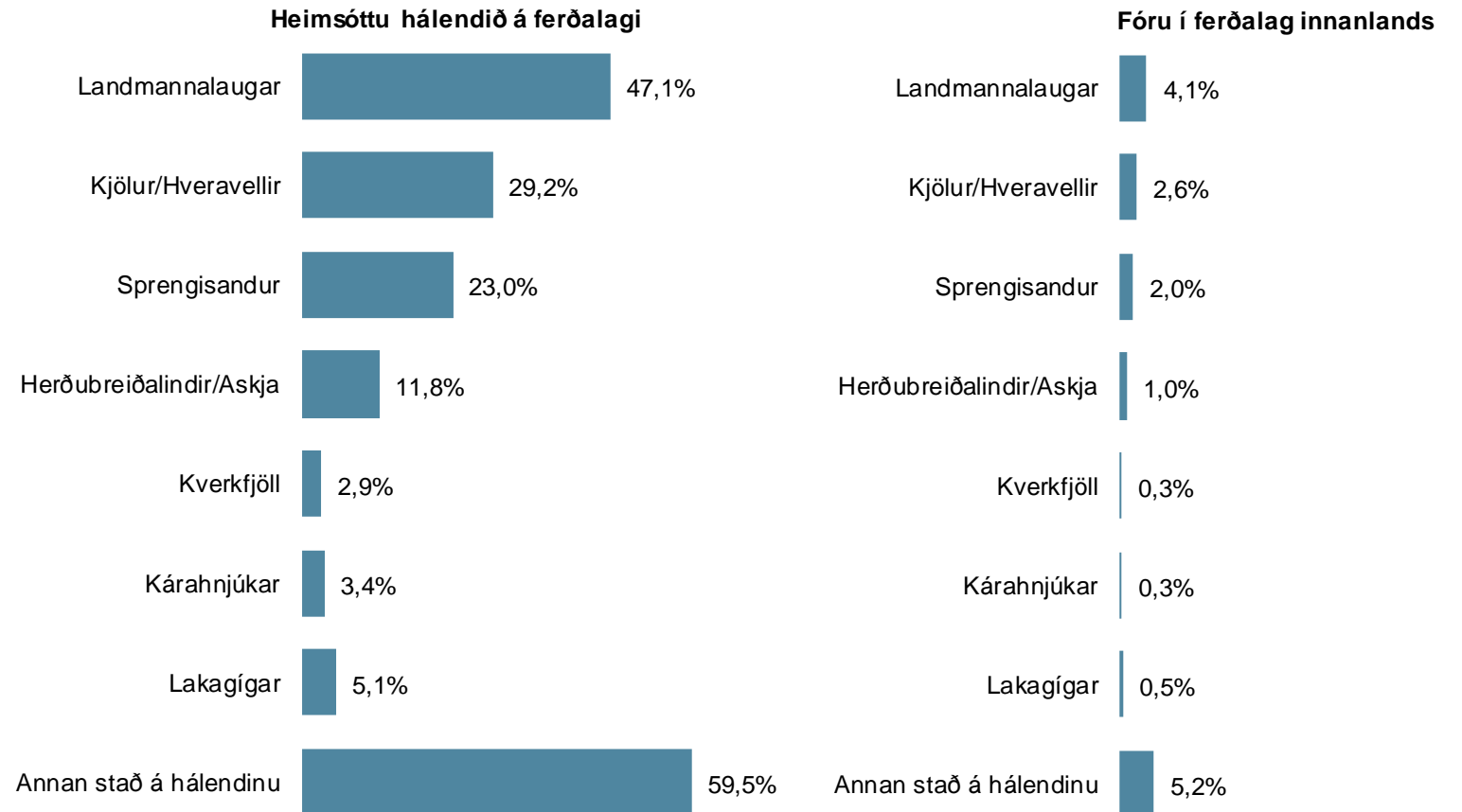
Þar sem prósentur eru feitletraðar og litaðar með bláu er marktækur munur á milli hópa

# Sp. 18g. Hvaða staði eða svæði heimsóttir þú á ferðalögum innanlands á árinu, til lengri eða skemmri tíma? Hálendið

	Fjöldi	%	+/-
Landmannalaugar	33	47,1	11,6
Kjölur/Hveravellir	21	29,2	10,6
Sprengisandur	16	23,0	9,8
Herðubreiðalindir/Askja	8	11,8	7,5
Kverkfjöll	2	2,9	3,9
Kárahnjúkar	2	3,4	4,2
Lakagígar	4	5,1	5,1
Annar stað á hálendinu	42	59,5	11,4
Fjöldi svara	129		
Tóku afstöðu	71	94,6	
Tóku ekki afstöðu	4	5,4	
Fjöldi aðspurðra	75	100,0	
Spurðir	75	7,2	
Ekki spurðir	968	92,8	
Fjöldi svarenda	1.043	100,0	

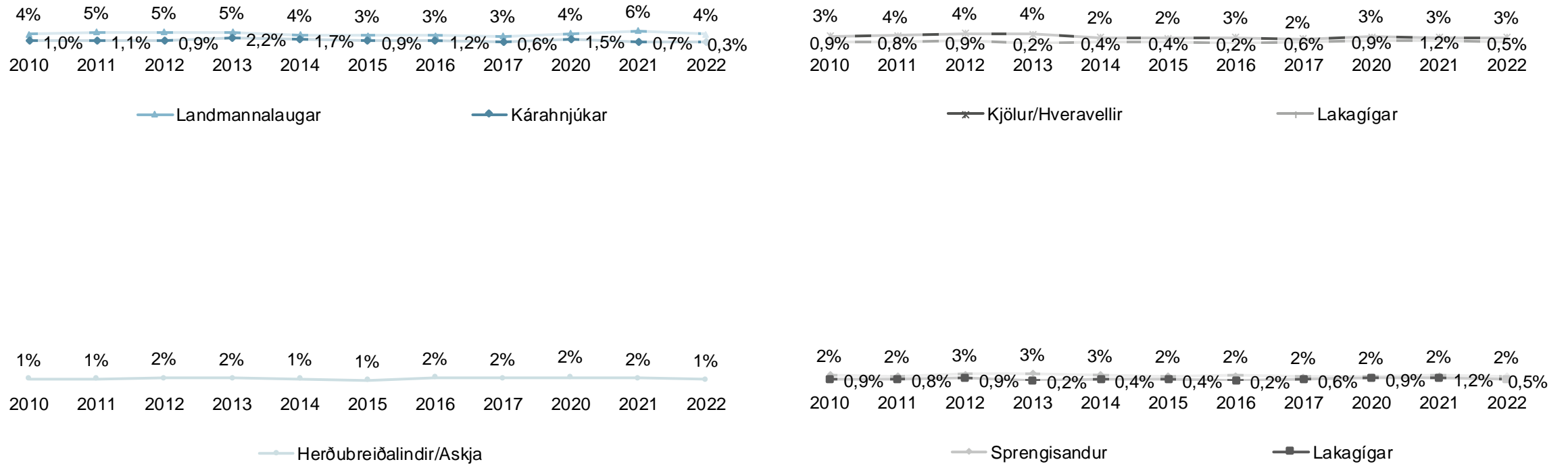
Þeir sem fóru á hálendið (sp. 15) voru spurðir þessarar spurningar.

Í þessari spurningu mátti nefna fleiri en einn svarmöguleika. Hlutfallstölur eru því reiknaðar eftir fjölda þeirra sem tóku afstöðu en ekki fjölda svara.

























# Sp. 18g. Hvaða staði eða svæði heimsóttir þú á ferðalögum innanlands á árinu, til lengri eða skemmri tíma? Hálendið

## Þróun



Ásinn á þróunarmyndinni sýnir árið sem spurt var um, ekki árið sem mælingin fór fram. Hlutföllin hér eru reiknuð miðað við þá sem fóru í ferðalag innanlands.

# Sp. 18g. Hvaða staði eða svæði heimsóttir þú á ferðalögum innanlands á árinu, til lengri eða skemmri tíma? Hálendið

Greiningar	Fjöldi	Landmannalaugar	Kjölur/Hveravellir	Annar stað á hálendinu	Landmannalaugar
<b>Heild</b>	71	47%	29%	77%	 47%
<b>Kyn</b>					
Karlar	39	51%	37%	84%	 51%
Konur	32	42%	19%	67%	 42%
<b>Aldur</b>					
18-29 ára	10	45%	30%	51%	 45%
30-49 ára	25	55%	32%	72%	 55%
50-67 ára	24	44%	26%	88%	 44%
68 ára og eldri	12	39%	27%	85%	 39%
<b>Búseta</b>					
Höfuðborgarsvæðið	48	49%	26%	70%	 49%
Landsbyggðin	23	44%	36%	89%	 44%
<b>Fjölskyldutekjur</b>					
Undir 400 þúsund	3	O fáir svarendur			
400-599 þúsund	5	16%	16%	100%	 16%
600-999 þúsund	14	56%	38%	81%	 56%
Milljón-1.249 þúsund	7	31%	5%	85%	 31%
1.250-1.499 þúsund	8	32%	37%	68%	 32%
1.500 þúsund eða hærrí	21	52%	12%	76%	 52%
<b>Menntun</b>					
Grunnskólapróf	11	18%	8%	95%	 18%
Framhaldsskólapróf	32	59%	39%	69%	 59%
Háskólapróf	25	50%	26%	76%	 50%
<b>Starf</b>					
Stjórnendur og æðstu embættismenn	5	100%	38%	100%	 100%
Sérfræðingar með háskólamenntun	19	43%	27%	79%	 43%
Þjónustu-, skrifstofufólk og tæknar	18	35%	28%	78%	 35%
Bændur, sjó-, iðn-, véla- og verkafólk	8	45%	21%	83%	 45%
Námsmenn	1	O fáir svarendur			
Ekki útvinnandi	13	43%	38%	82%	 43%

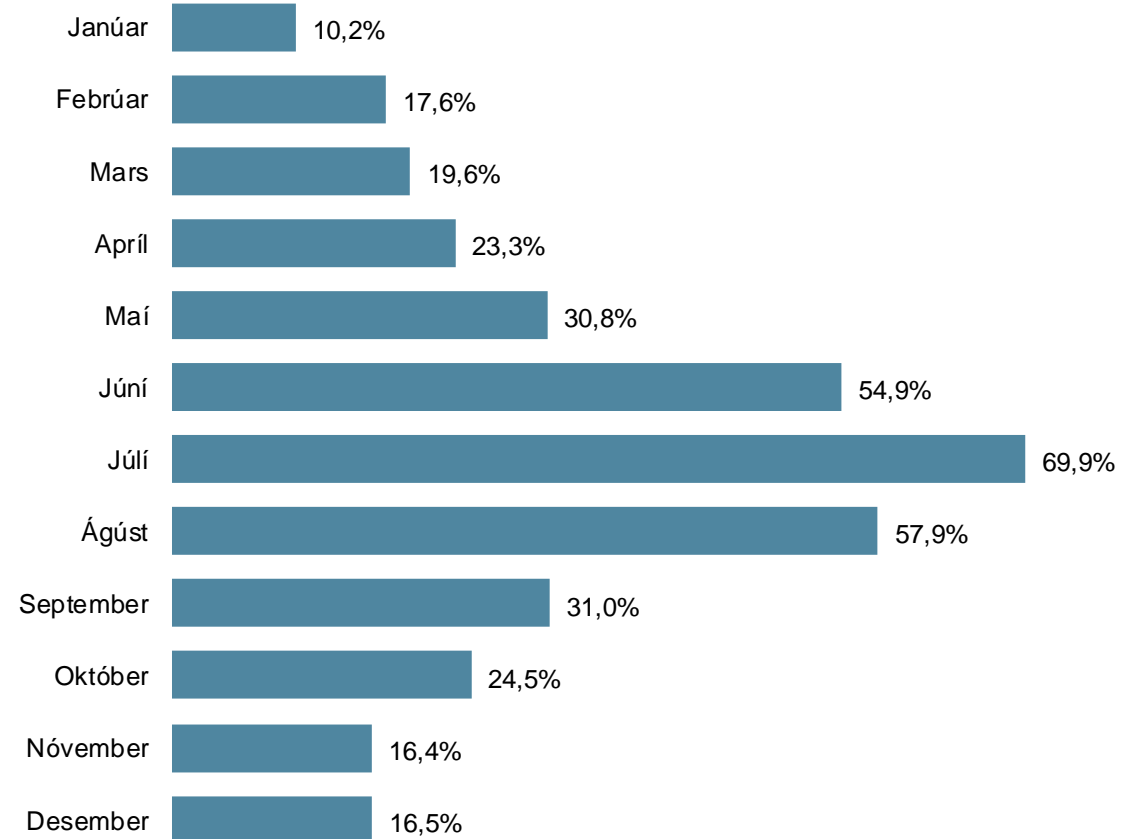
Þar sem prósentur eru feitletraðar og litaðar með bláu er marktækur munur á milli hópa

## Sp. 19. Í hvaða mánuði/mánuðum ferðaðist þú innanlands á árinu 2022?

	Fjöldi	%	+/-
Janúar	77	10,2	2,2
Febrúar	132	17,6	2,7
Mars	147	19,6	2,8
Apríl	175	23,3	3,0
Maí	231	30,8	3,3
Júní	413	54,9	3,6
Júlí	525	69,9	3,3
Ágúst	435	57,9	3,5
September	233	31,0	3,3
Október	185	24,5	3,1
Nóvember	124	16,4	2,6
Desember	124	16,5	2,7
Fjöldi svara	2.800		
Tóku afstöðu	752	88,8	
Tóku ekki afstöðu	95	11,2	
Fjöldi aðspurðra	847	100,0	
Spurðir	847	81,2	
Ekki spurðir	196	18,8	
Fjöldi svarenda	1.043	100,0	

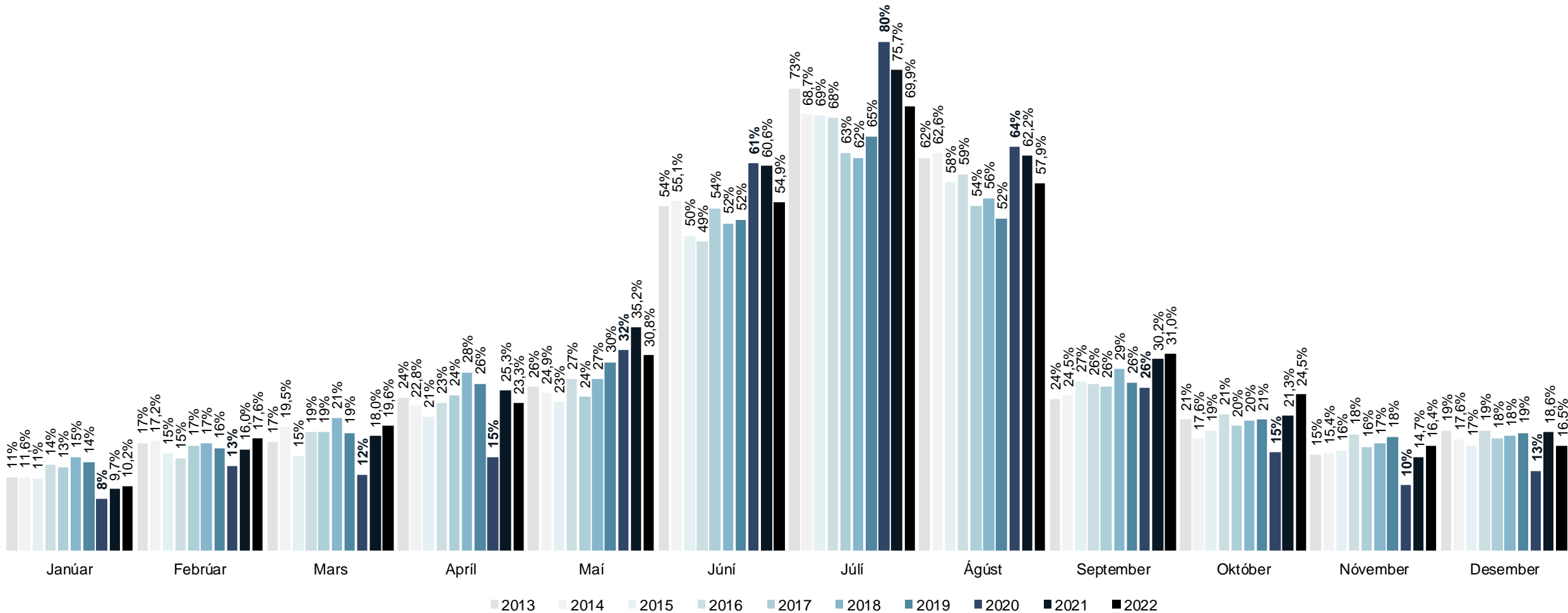
Þeir sem fóru í ferðir innanlands (sp. 2) voru spurðir þessarar spurningar.

Í þessari spurningu mátti nefna fleiri en einn svarmöguleika. Hlutfallstölur eru því reiknaðar eftir fjölda þeirra sem tóku afstöðu en ekki fjölda svara.





# Sp. 19. Í hvaða mánuði/mánuðum ferðast þú innanlands á árinu 2022?



# Sp. 19. Í hvaða mánuði/mánuðum ferðaðist þú innanlands á árinu 2022?

Greiningar	Fjöldi	Janúar	Febrúar	Mars	Apríl	Mái	Júní	Júlí	Ágúst	September	Október	Nóvember	Desember
<b>Heild</b>	752	10%	18%	20%	23%	31%	55%	70%	58%	31%	25%	16%	16%
<b>Kyn</b>													
Karlar	354	11%	18%	19%	25%	31%	59%	69%	60%	32%	27%	16%	20%
Konur	398	9%	17%	20%	22%	30%	51%	70%	56%	30%	23%	17%	14%
<b>Aldur</b>													
18-29 ára	147	15%	26%	19%	19%	25%	51%	65%	44%	22%	24%	18%	17%
30-49 ára	267	8%	17%	21%	27%	31%	57%	69%	63%	29%	24%	17%	18%
50-67 ára	208	11%	18%	20%	24%	32%	54%	74%	59%	35%	30%	18%	17%
68 ára og eldri	129	6%	10%	16%	17%	34%	56%	71%	61%	39%	17%	11%	12%
<b>Búseta</b>													
Höfuðborgarsvæðið	486	10%	18%	18%	26%	32%	53%	72%	57%	31%	23%	15%	13%
Landsbyggðin	265	11%	17%	23%	18%	29%	58%	67%	60%	31%	27%	19%	22%
<b>Fjölskyldutekjur</b>													
Undir 400 þúsund	48	4%	9%	10%	18%	26%	36%	50%	46%	29%	11%	15%	10%
400-599 þúsund	99	8%	16%	15%	15%	24%	50%	67%	56%	26%	20%	14%	10%
600-999 þúsund	161	10%	16%	14%	20%	32%	62%	70%	57%	35%	21%	15%	20%
Milljón-1.249 þúsund	82	11%	15%	20%	31%	31%	57%	73%	62%	25%	27%	15%	18%
1.250-1.499 þúsund	72	14%	16%	25%	26%	18%	59%	74%	58%	20%	23%	15%	13%
1.500 þúsund eða hærrí	135	15%	25%	30%	28%	43%	56%	77%	57%	37%	31%	23%	21%
<b>Menntun</b>													
Grunnskólapróf	184	9%	14%	16%	20%	26%	51%	67%	50%	27%	18%	18%	16%
Framhaldsskólapróf	266	7%	16%	18%	19%	27%	53%	69%	58%	32%	25%	15%	11%
Háskólapróf	273	14%	21%	23%	29%	37%	59%	74%	61%	32%	28%	18%	22%
<b>Starf</b>													
Stjórnendur og æðstu embættismenn	30	16%	23%	35%	31%	31%	61%	85%	62%	36%	35%	19%	14%
Sérfræðingar með háskólamenntun	178	13%	21%	24%	29%	38%	54%	75%	58%	36%	31%	17%	22%
Þjónustu-, skrifstofufólk og tæknar	216	10%	21%	21%	22%	21%	55%	74%	60%	29%	22%	16%	15%
Bændur, sjó-, iðn-, véla- og verkafólk	101	6%	6%	12%	17%	30%	56%	57%	51%	20%	21%	16%	21%
Námsmenn	23	8%	26%	17%	21%	40%	56%	64%	56%	33%	52%	21%	
Ekki útvinnandi	160	8%	11%	14%	18%	34%	56%	65%	57%	34%	16%	14%	10%

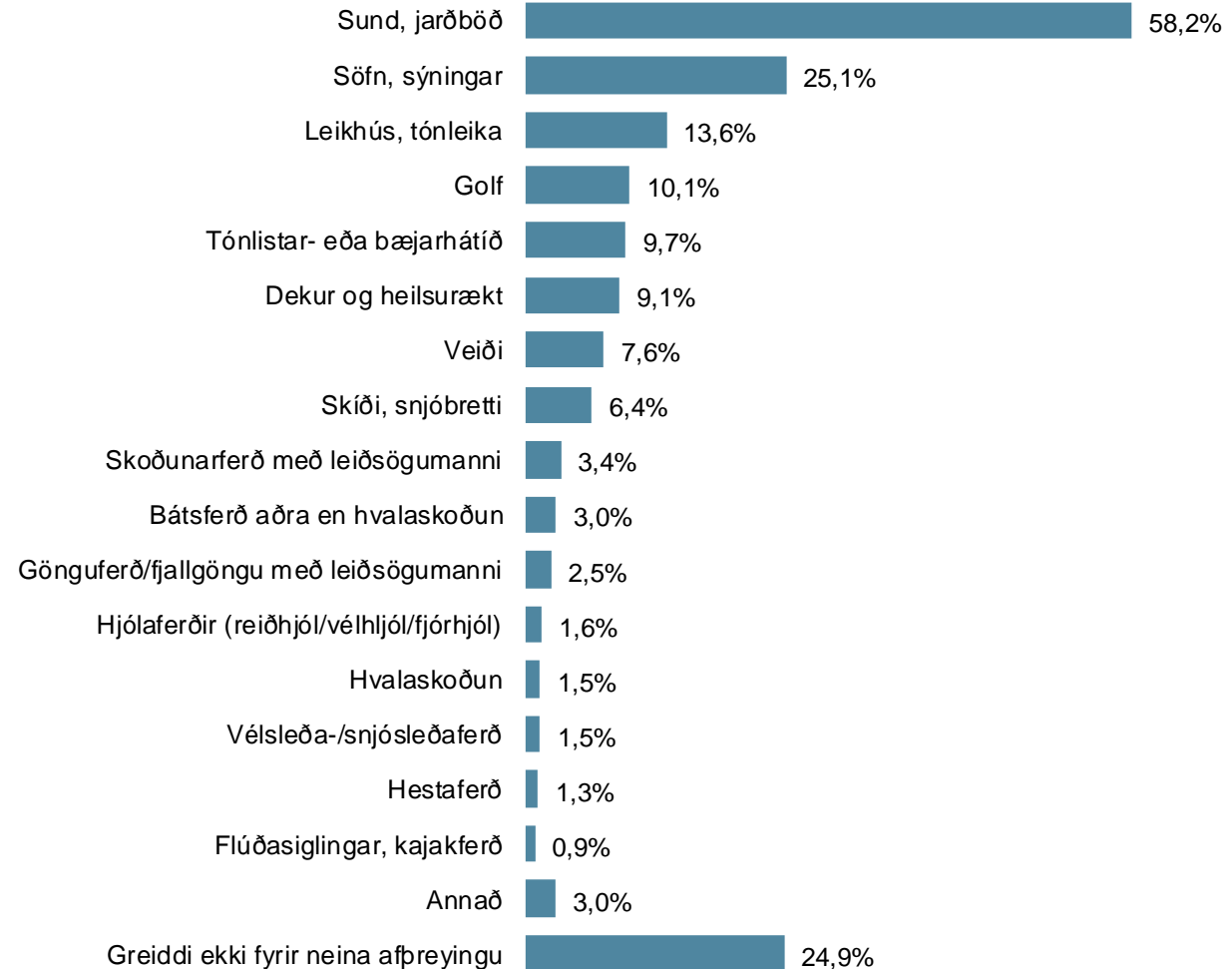
Þar sem prósentur eru feitletraðar og litaðar með bláu er marktækur munur á milli hópa

## Sp. 20. Hvers konar afþreyingu greiddir þú fyrir á ferðalögum innanlands árið 2022?

	Fjöldi	%	+/-
Sund, jarðböð	444	58,2	3,5
Söfn, sýningar	191	25,1	3,1
Leikhús, tónleika	104	13,6	2,4
Golf	77	10,1	2,1
Tónlistar- eða bæjarhátíð	74	9,7	2,1
Dekur og heilsurækt	69	9,1	2,0
Veiði	58	7,6	1,9
Skíði, snjóbretti	49	6,4	1,7
Skoðunarferð með leiðsögumanni	26	3,4	1,3
Bátsferð aðra en hvalaskoðun	23	3,0	1,2
Gönguferð/fjallgöngu með leiðsögumanni	19	2,5	1,1
Hjólaferðir (reiðhjól/vélhjól/fjór hjól)	12	1,6	0,9
Hvalaskoðun	11	1,5	0,9
Vélsleða-/snjósleðaferð	11	1,5	0,9
Hestaferð	10	1,3	0,8
Flúðasiglingar, kajakferð	7	0,9	0,7
Annað	23	3,0	1,2
Greiddi ekki fyrir neina afþreyingu	190	24,9	3,1
Fjöldi svara	1.399		
Tóku afstöðu	763	90,1	
Tóku ekki afstöðu	84	9,9	
Fjöldi aðspurðra	847	100,0	
Spurðir	847	81,2	
Ekki spurðir	196	18,8	
Fjöldi svarenda	1.043	100,0	

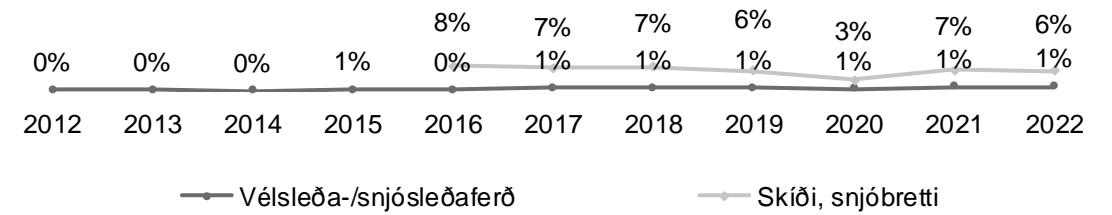
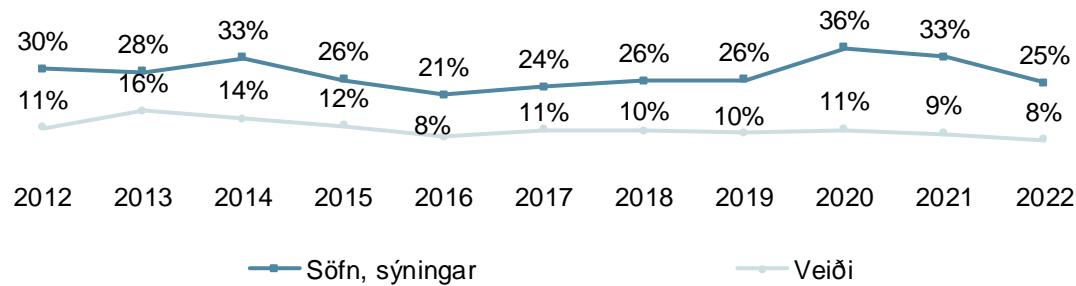
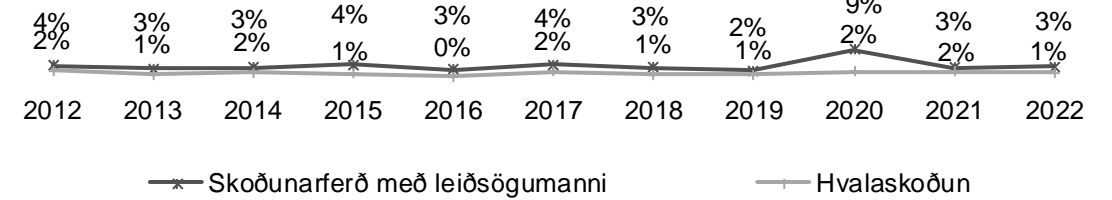
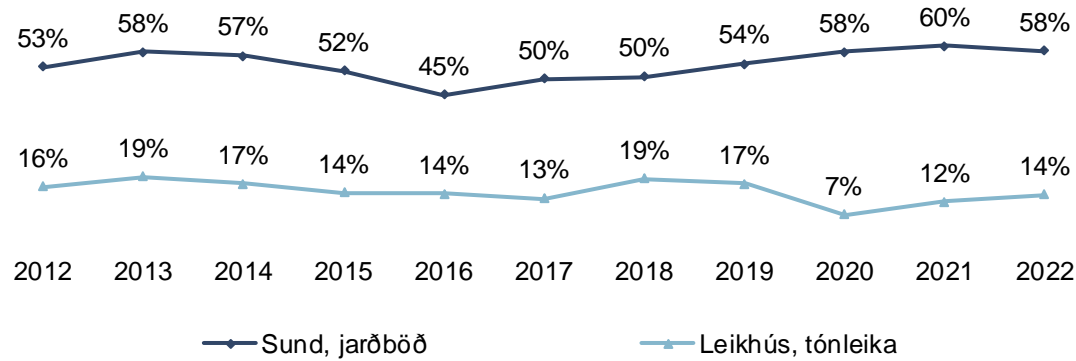
Þeir sem fóru í ferðir innanlands (sp. 2) voru spurðir þessarar spurningar.

Í þessari spurningu mátti nefna fleiri en einn svarmöguleika. Hlutfallstölur eru því reiknaðar eftir fjölda þeirra sem tóku afstöðu en ekki fjölda svara.



# Sp. 20. Hvers konar afþreyingu greiddir þú fyrir á ferðalögum innanlands árið 2022?

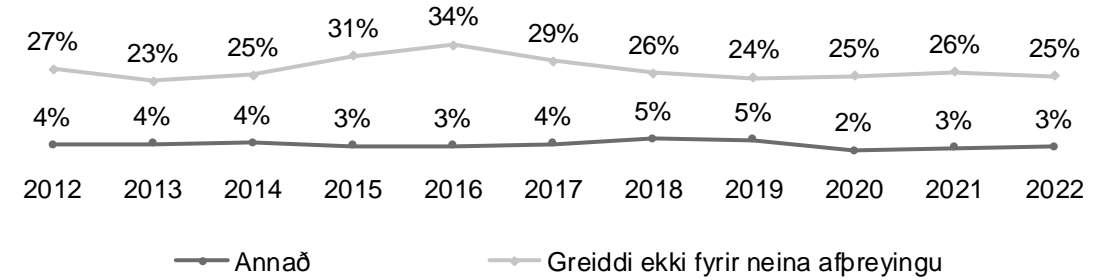
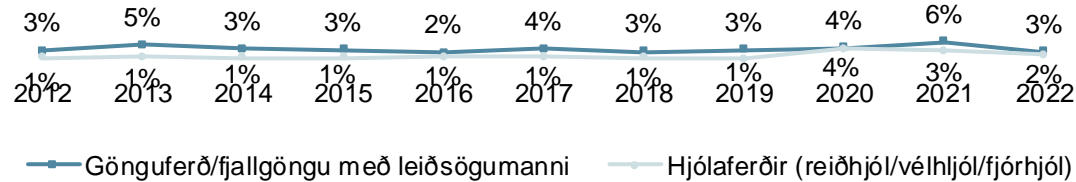
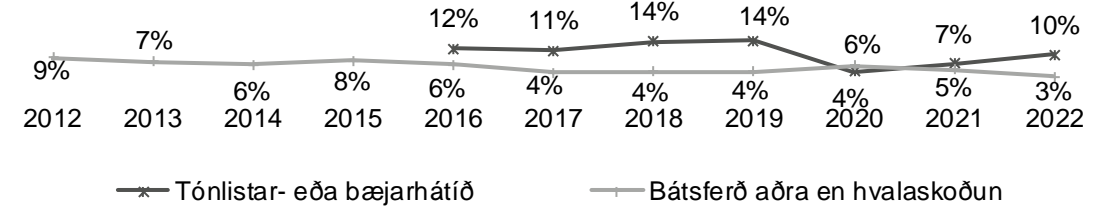
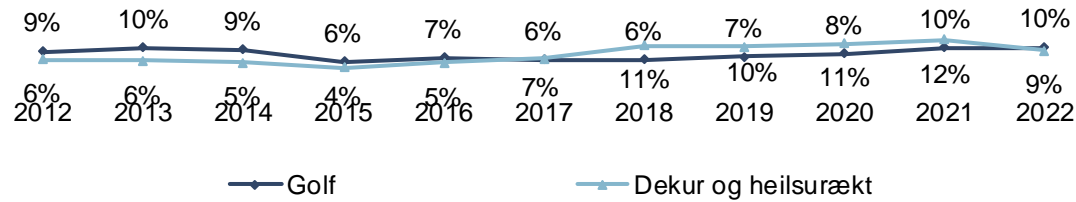
## Þróun



Ásinn á þróunarmyndinni sýnir árið sem spurt var um, ekki árið sem mælingin fór fram.

























# Sp. 20. Hvers konar afþreyingu greiddir þú fyrir á ferðalögum innanlands árið 2022?

## Þróun



Ásinn á þróunarmyndinni sýnir árið sem spurt var um, ekki árið sem mælingin fór fram.

# Sp. 20. Hvers konar afþreyingu greiddir þú fyrir á ferðalögum innanlands árið 2022?

Greiningar	Fjöldi	Sund, jarðböð	Söfn, sýningar	Leikhús, tónleika	Golf	Tónlistar- eða bæjarhátíð	Dekur og heilsurækt	Veiði	Skíði, snjóbretti	Sund, jarðböð
<b>Heild</b>	763	58%	25%	14%	10%	10%	9%	8%	6%	 58%
<b>Kyn</b>										
Karlar	358	53%	23%	10%	12%	9%	8%	11%	4%	 53%
Konur	405	63%	27%	17%	8%	10%	10%	5%	8%	 63%
<b>Aldur</b>										
18-29 ára	151	62%	22%	11%	7%	14%	10%	2%	9%	 62%
30-49 ára	273	71%	23%	15%	7%	12%	10%	7%	8%	 71%
50-67 ára	209	55%	27%	17%	14%	8%	10%	14%	6%	 55%
68 ára og eldri	130	32%	30%	7%	13%	4%	5%	6%	0%	 32%
<b>Búseta</b>										
Höfuðborgarsvæðið	502	61%	24%	12%	12%	9%	9%	8%	8%	 61%
Landsbyggðin	260	53%	26%	17%	7%	11%	9%	7%	4%	 53%
<b>Fjölskyldutekjur</b>										
Undir 400 þúsund	50	54%	18%	6%		15%	10%	13%	5%	 54%
400-599 þúsund	96	46%	26%	8%	12%	7%	8%	3%	2%	 46%
600-999 þúsund	160	55%	29%	18%	11%	13%	7%	9%	4%	 55%
Milljón-1.249 þúsund	85	71%	28%	19%	4%	5%	12%	4%	5%	 71%
1.250-1.499 þúsund	69	57%	26%	12%	8%	5%	8%	8%	14%	 57%
1.500 þúsund eða hærri	140	80%	25%	19%	15%	12%	15%	9%	11%	 80%
<b>Menntun</b>										
Grunnskólapróf	192	42%	26%	15%	4%	8%	6%	10%	1%	 42%
Framhaldsskólapróf	268	57%	23%	12%	14%	11%	13%	6%	5%	 57%
Háskólapróf	269	71%	27%	14%	9%	10%	8%	8%	11%	 71%
<b>Starf</b>										
Stjórnendur og ædstu embættismenn	30	68%	30%	28%	31%	10%	17%	21%	4%	 68%
Sérfræðingar með háskólamenntun	178	76%	26%	15%	10%	11%	11%	8%	11%	 76%
Þjónustu-, skrifstofufólk og tæknar	216	66%	22%	19%	10%	14%	14%	7%	7%	 66%
Bændur, sjó-, iðn-, véla- og verkafólk	101	42%	30%	8%	6%	8%	7%	6%	1%	 42%
Námsmenn	22	55%	27%	19%		5%		5%	5%	 55%
Ekki útvinnandi	165	37%	25%	5%	10%	4%	4%	7%	2%	 37%

Þar sem prósentur eru feitletraðar og litaðar með bláu er marktækur munur á milli hópa

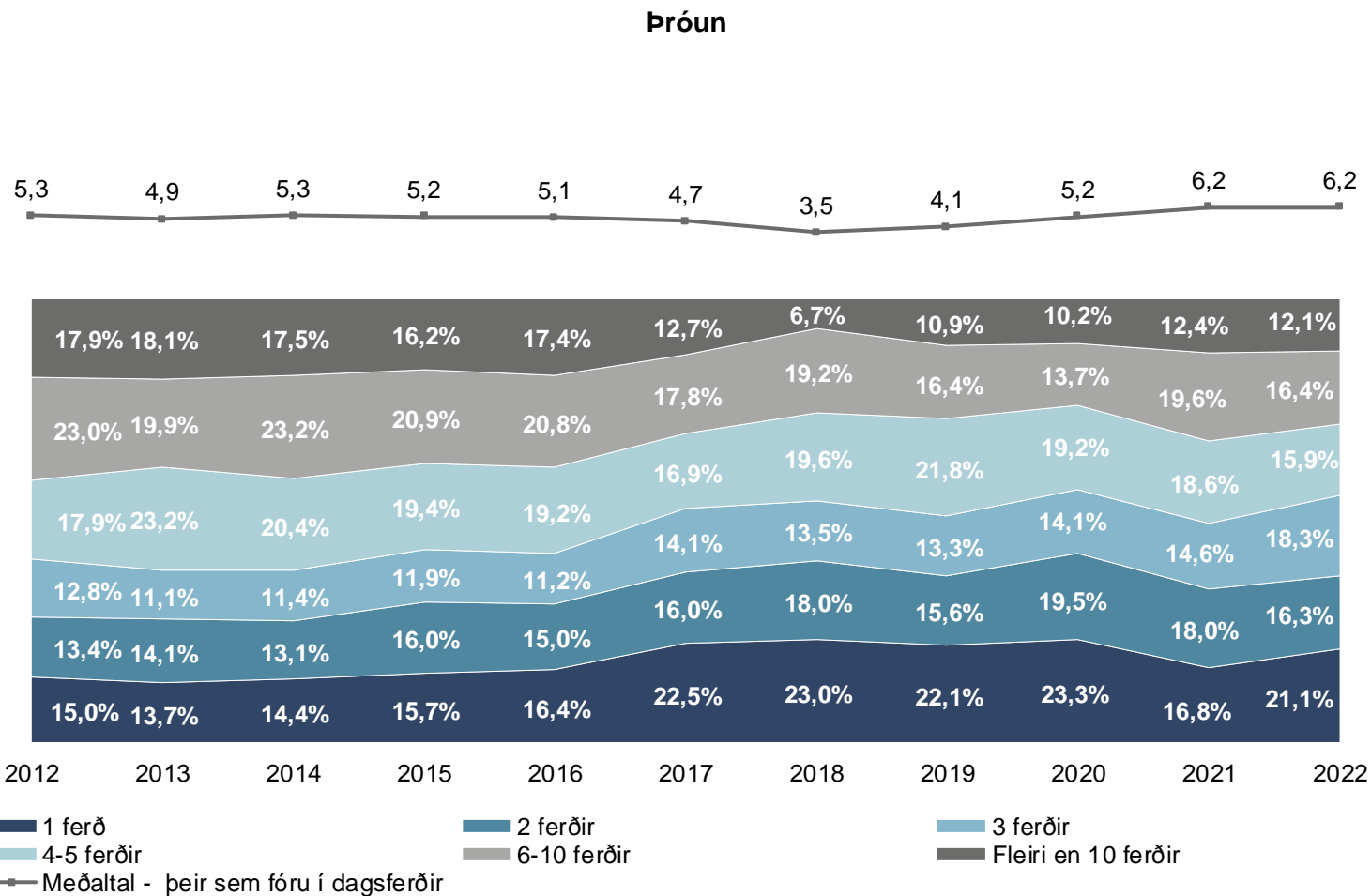
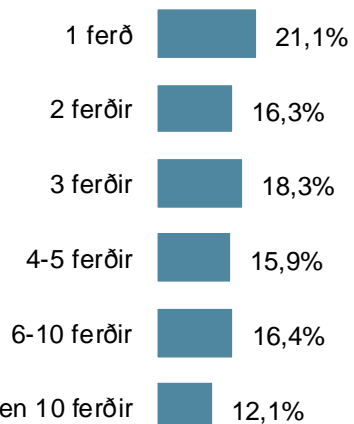
# Dagsferðir

- Dagsferð var skilgreind sem skemmtiferð, fimm klst. löng eða lengri út fyrir heimabyggð án þess að gist væri yfir nótt

# Sp. 21. Hversu margar dagsferðir fórstu á árinu 2022?

	Fjöldi	%	+/-
1 ferð	97	21,1	3,7
2 ferðir	75	16,3	3,4
3 ferðir	84	18,3	3,5
4-5 ferðir	73	15,9	3,3
6-10 ferðir	75	16,4	3,4
Fleiri en 10 ferðir	56	12,1	3,0
Fjöldi svara	461	100,0	
Tóku afstöðu	461	44,2	
Fór ekki í dagsferð	307	29,5	
Tóku ekki afstöðu	275	26,3	
Fjöldi svarenda	1.043	100,0	
<b>Meðaltal</b>	6,2		
Víkmörk ±	1,0		
Staðalfrávik	10,9		

Dagsferð var skilgreind sem skemmtiferð, fimm klst. löng eða lengri út fyrir heimabyggð án þess að gist væri yfir nótt.

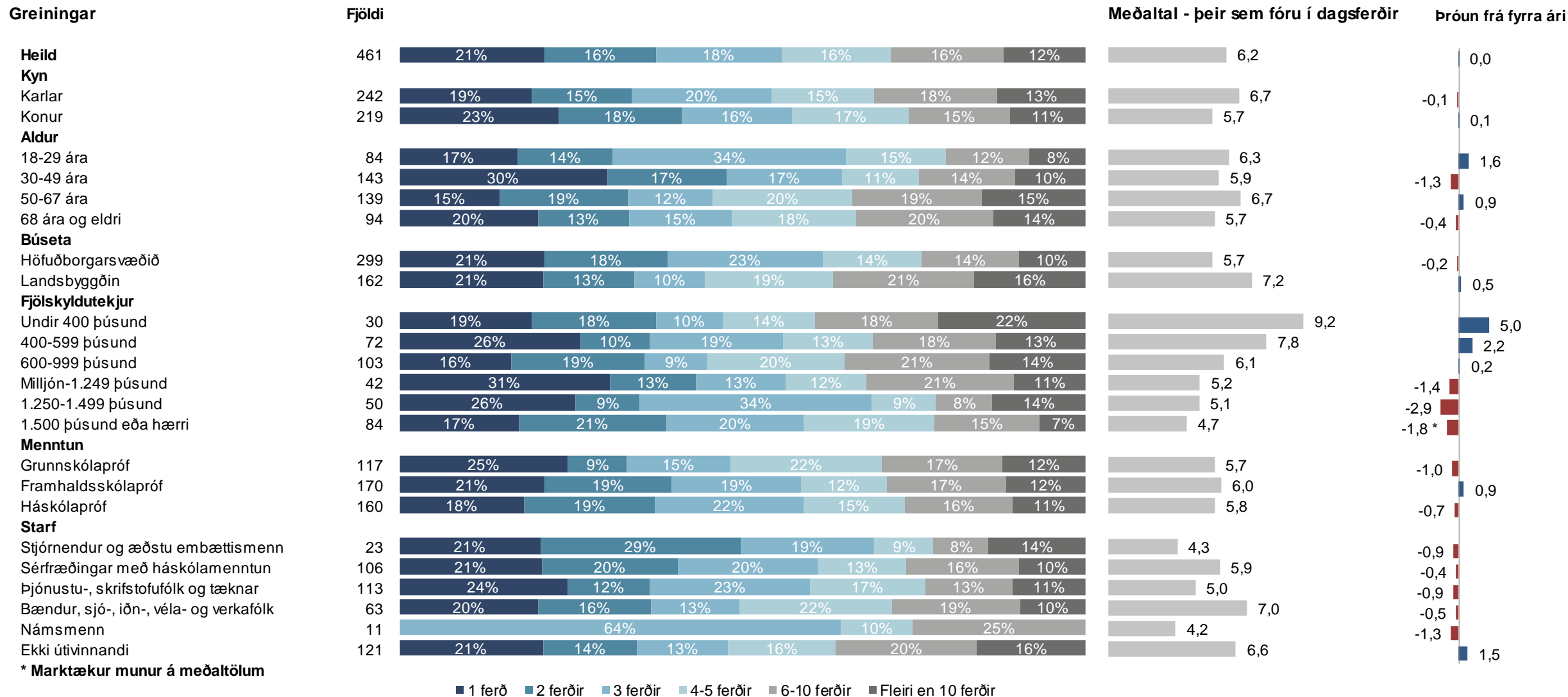


Ásinn á þróunarmyndinni sýnir árið sem spurt var um, ekki árið sem mælingin fór fram.

Þeir sem fóru í dagsferð (sp. 3) voru spurðir þessarar spurningar.



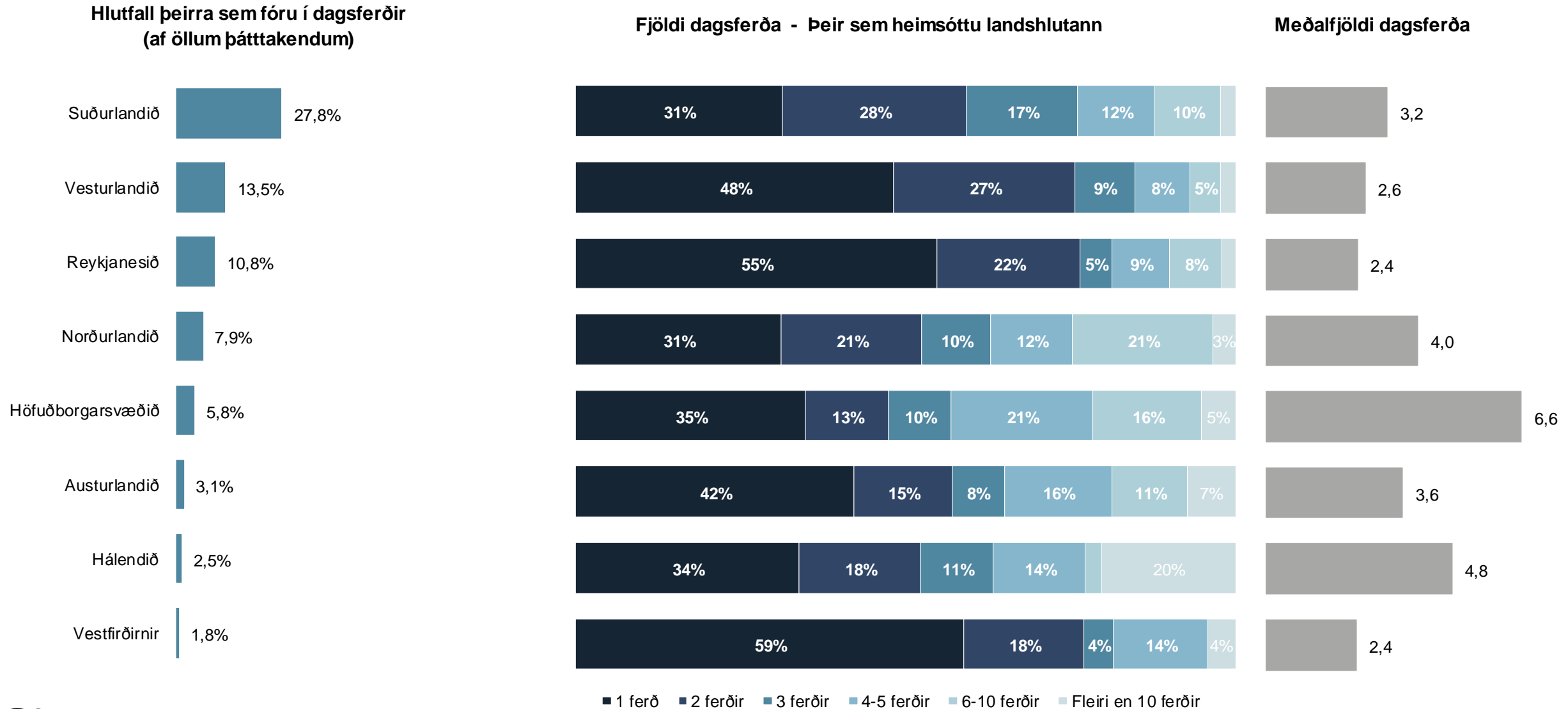
# Sp. 21. Hversu margar dagsferðir fórstu á árinu 2022?



\* Marktækur munur á meðaltölum

■ 1 ferð ■ 2 ferðir ■ 3 ferðir ■ 4-5 ferðir ■ 6-10 ferðir ■ Fleiri en 10 ferðir

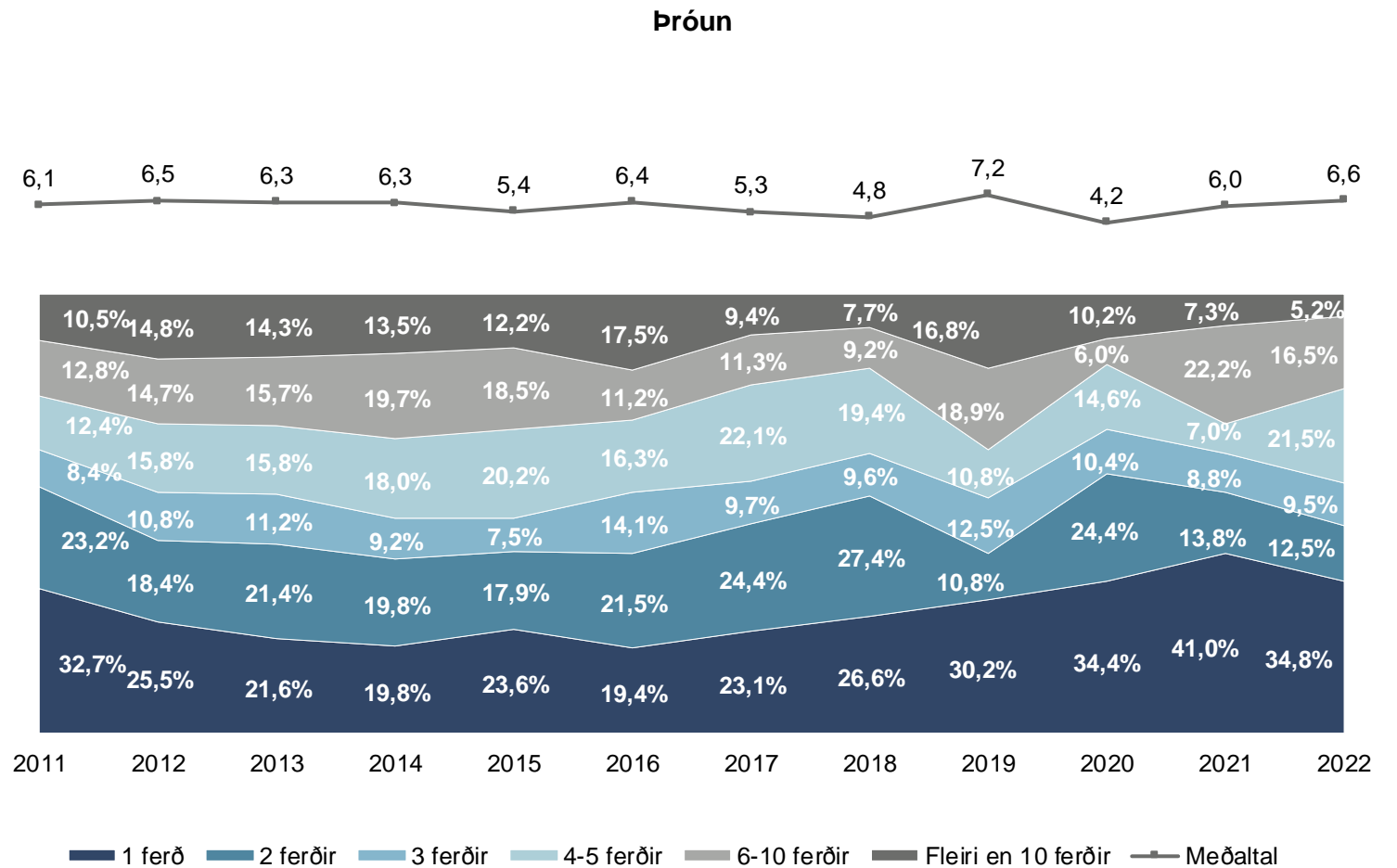
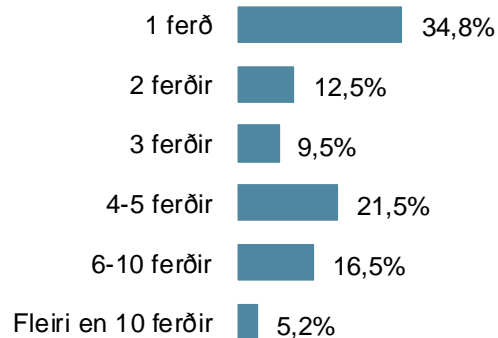
# Sp. 22. Hversu margar dagsferðir fórstu á eftirfarandi landssvæði á árinu 2022? Samantekt



# Sp. 22a. Hversu margar dagsferðir fórstu á eftirfarandi landssvæði á árinu 2022?

## Höfuðborgarsvæðið

	Fjöldi	%	+/-
1 ferð	21	34,8	12,0
2 ferðir	8	12,5	8,4
3 ferðir	6	9,5	7,4
4-5 ferðir	13	21,5	10,4
6-10 ferðir	10	16,5	9,4
Fleiri en 10 ferðir	3	5,2	5,6
Fjöldi svara	60	100,0	
Tóku afstöðu	60	13,0	
Fór ekki í dagsferð á þessu svæði	375	81,3	
Tóku ekki afstöðu	26	5,7	
Fjöldi aðspurðra	461	100,0	
Spurðir	461	44,2	
Ekki spurðir	582	55,8	
Fjöldi svarenda	1.043	100,0	
<b>Meðaltal</b>	6,6		
Víkmörk ±	4,1		
Staðalfrávik	15,9		



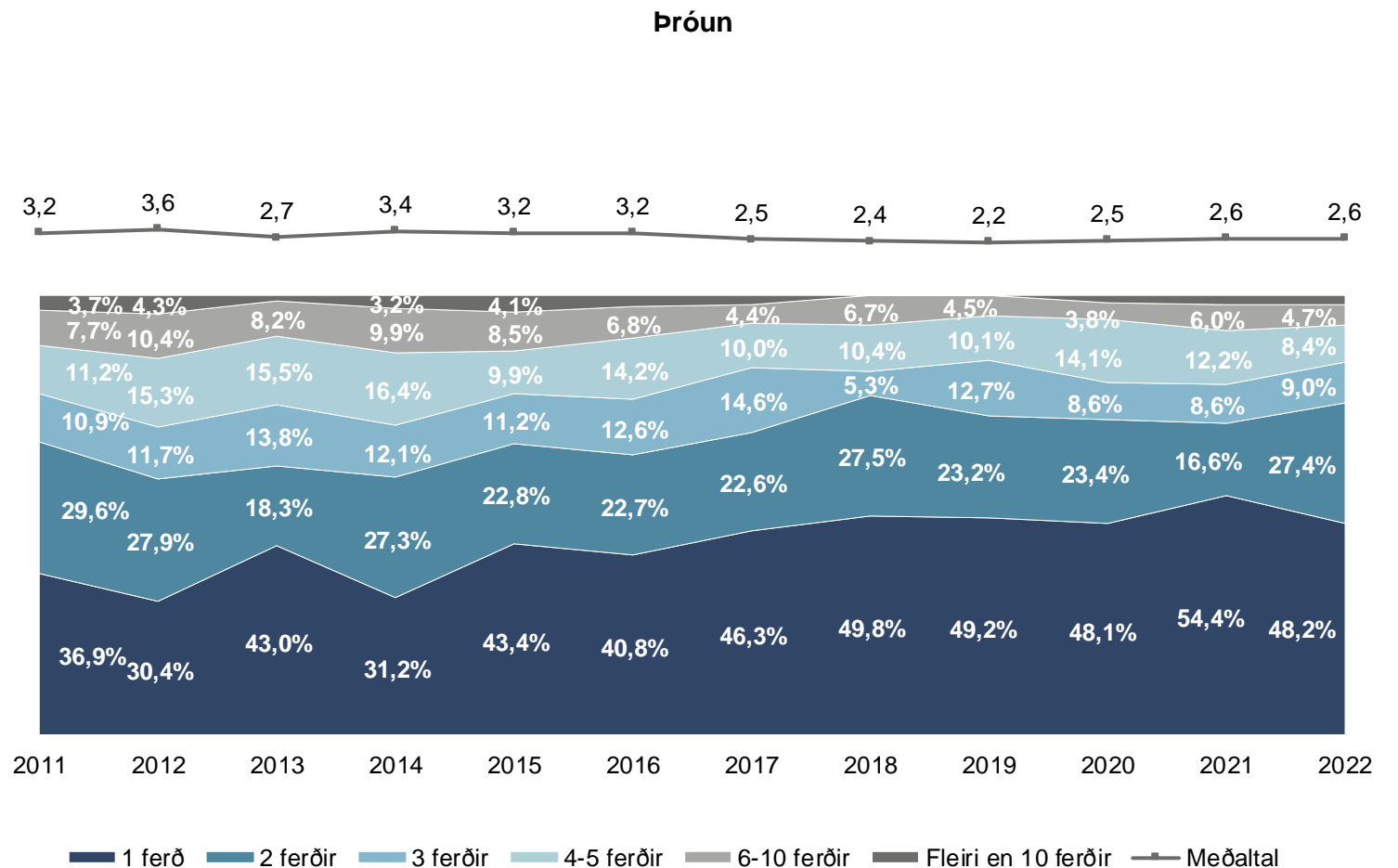
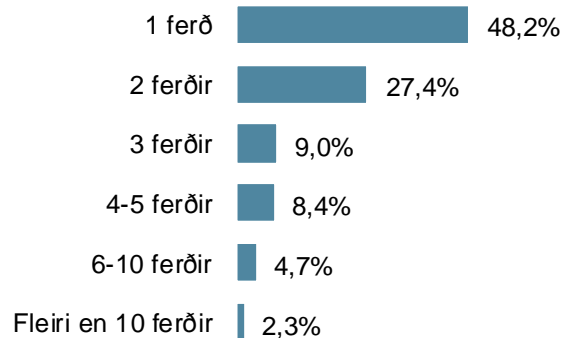
Þeir sem nefndu fjölda dagsferða (sp. 21) voru spurðir þessarar spurningar. Vegna fárra svara eru greiningar ekki sýndar.

Ásinn á þróunarmyndinni sýnir árið sem spurt var um, ekki árið sem mælingin fór fram.

# Sp. 22b. Hversu margar dagsferðir fórstu á eftirfarandi landssvæði á árinu 2022?

## Vesturlandið

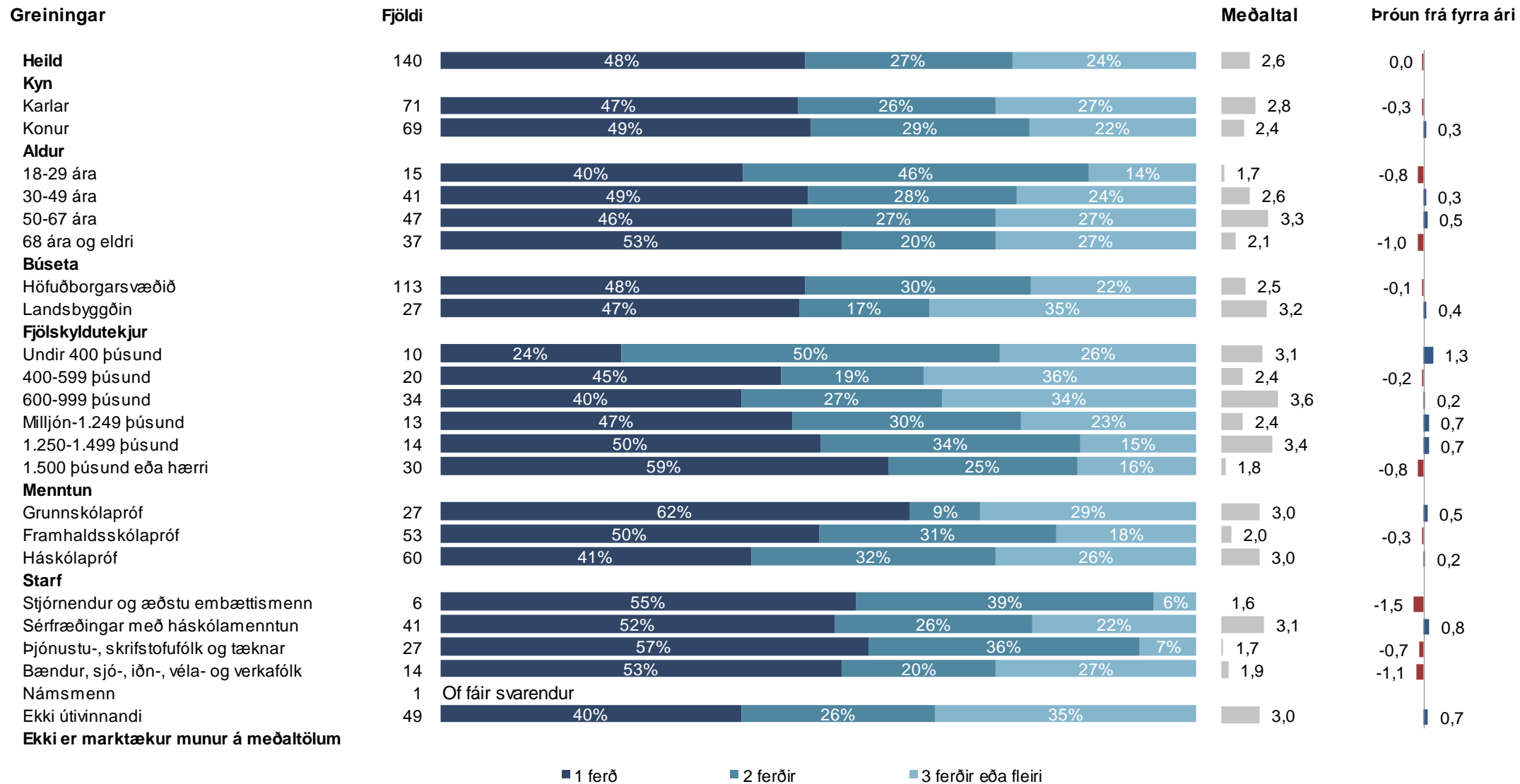
	Fjöldi	%	+/-
1 ferð	68	48,2	8,3
2 ferðir	39	27,4	7,4
3 ferðir	13	9,0	4,7
4-5 ferðir	12	8,4	4,6
6-10 ferðir	7	4,7	3,5
Fleiri en 10 ferðir	3	2,3	2,5
Fjöldi svara	140	100,0	
Tóku afstöðu	140	30,4	
Fór ekki í dagsferð á þessu svæði	295	63,9	
Tóku ekki afstöðu	26	5,7	
Fjöldi aðspurðra	461	100,0	
Spurðir	461	44,2	
Ekki spurðir	582	55,8	
Fjöldi svarenda	1.043	100,0	
<b>Meðaltal</b>	2,6		
Víkmörk ±	0,9		
Staðalfrávik	5,3		



Þeir sem nefndu fjölda dagsferða (sp. 21) voru spurðir þessarar spurningar.

Ásinn á þróunarmyndinni sýnir árið sem spurt var um, ekki árið sem mælingin fór fram.

# Sp. 22b. Hversu margar dagsferðir fórstu á eftirfarandi landssvæði á árinu 2022? Vesturlandið



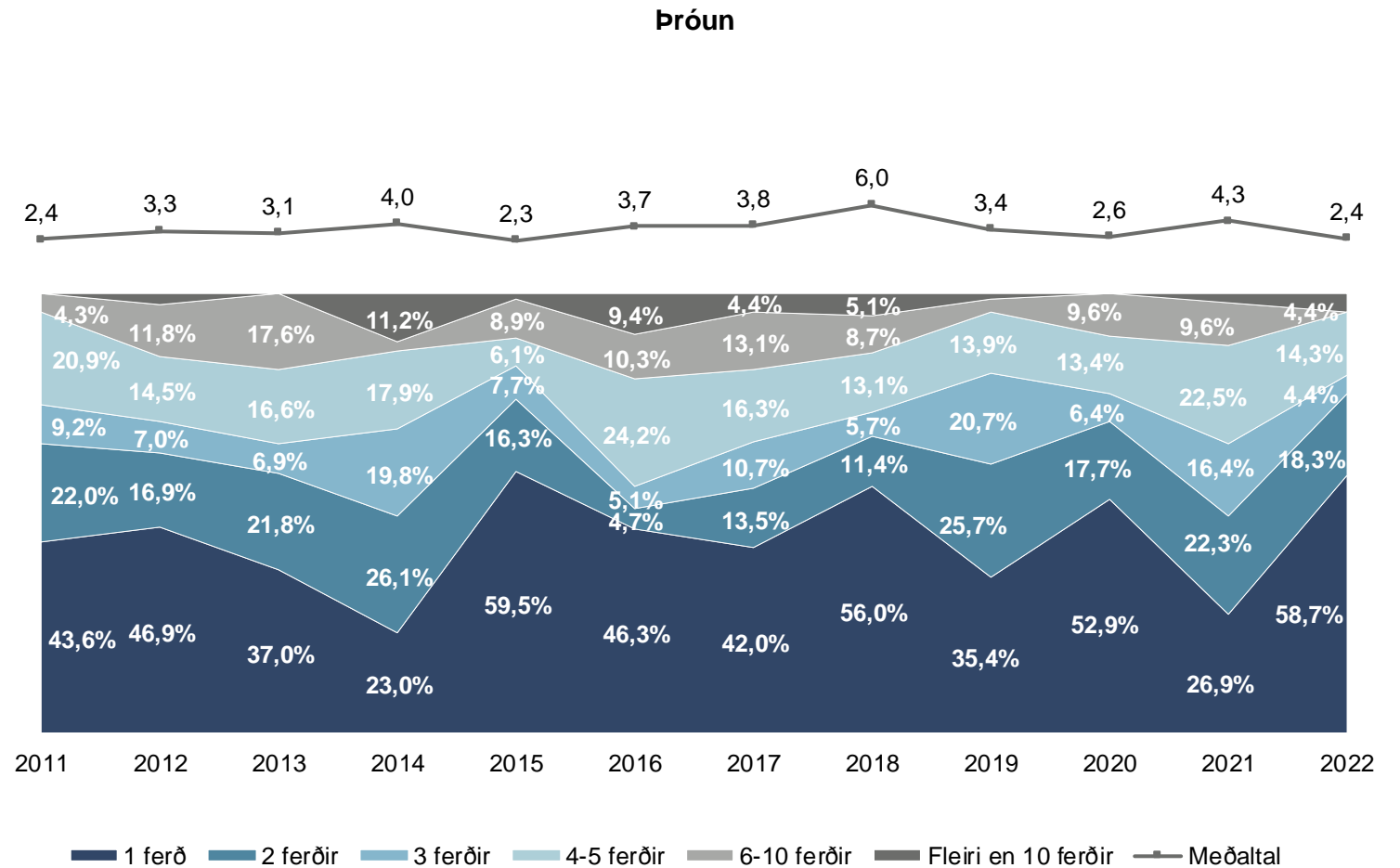
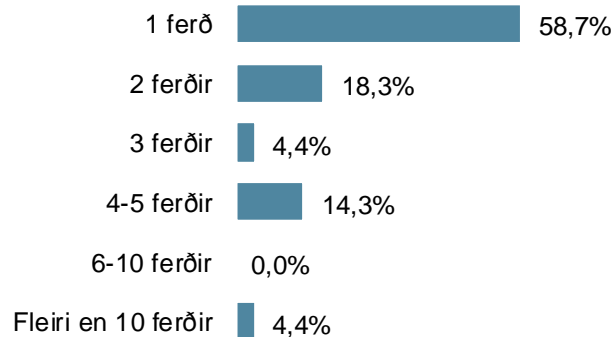
■ 1 ferð

■ 2 ferðir

■ 3 ferðir eða fleiri

# Sp. 22c. Hversu margar dagsferðir fórstu á eftirfarandi landssvæði á árinu 2022? Vestfirðina

	Fjöldi	%	+/-
1 ferð	11	58,7	22,2
2 ferðir	3	18,3	17,4
3 ferðir	1	4,4	9,2
4-5 ferðir	3	14,3	15,7
6-10 ferðir	0	0,0	0,0
Fleiri en 10 ferðir	1	4,4	9,2
Fjöldi svara	19	100,0	
Tóku afstöðu	19	4,1	
Fór ekki í dagsferð á þessu svæði	416	90,2	
Tóku ekki afstöðu	26	5,7	
Fjöldi aðspurðra	461	100,0	
Spurðir	461	44,2	
Ekki spurðir	582	55,8	
Fjöldi svarenda	1.043	100,0	
<b>Meðaltal</b>	2,4		
Víkmörk ±	1,5		
Staðalfrávik	3,1		



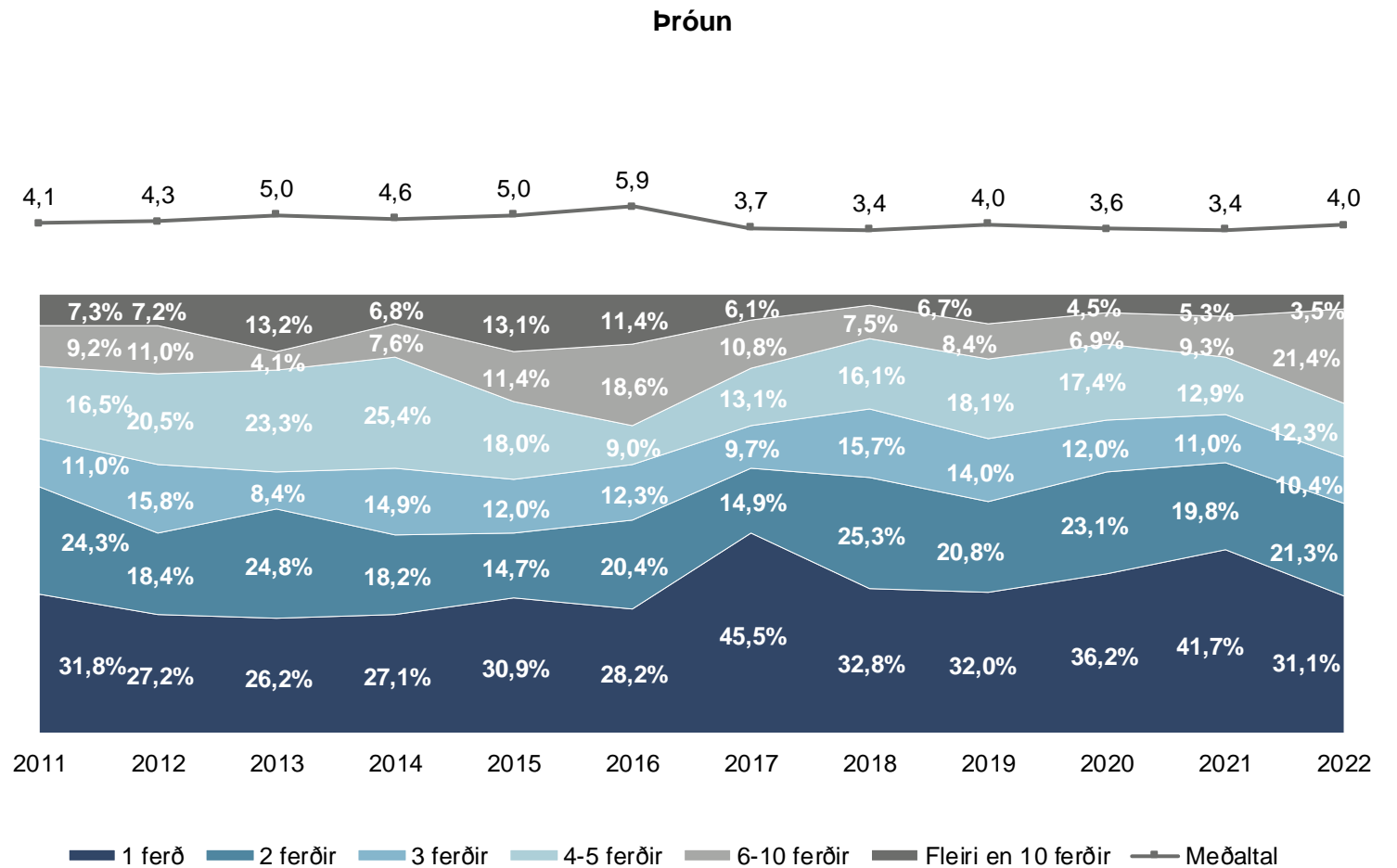

Þeir sem nefndu fjölda dagsferða (sp. 21) voru spurðir þessarar spurningar. Þar sem svarendur eru mjög fáir eru greiningar ekki sýndar.

Ásinn á þróunarmyndinni sýnir árið sem spurt var um, ekki árið sem mælingin fór fram.

# Sp. 22d. Hversu margar dagsferðir fórstu á eftirfarandi landssvæði á árinu 2022?

## Norðurlandið

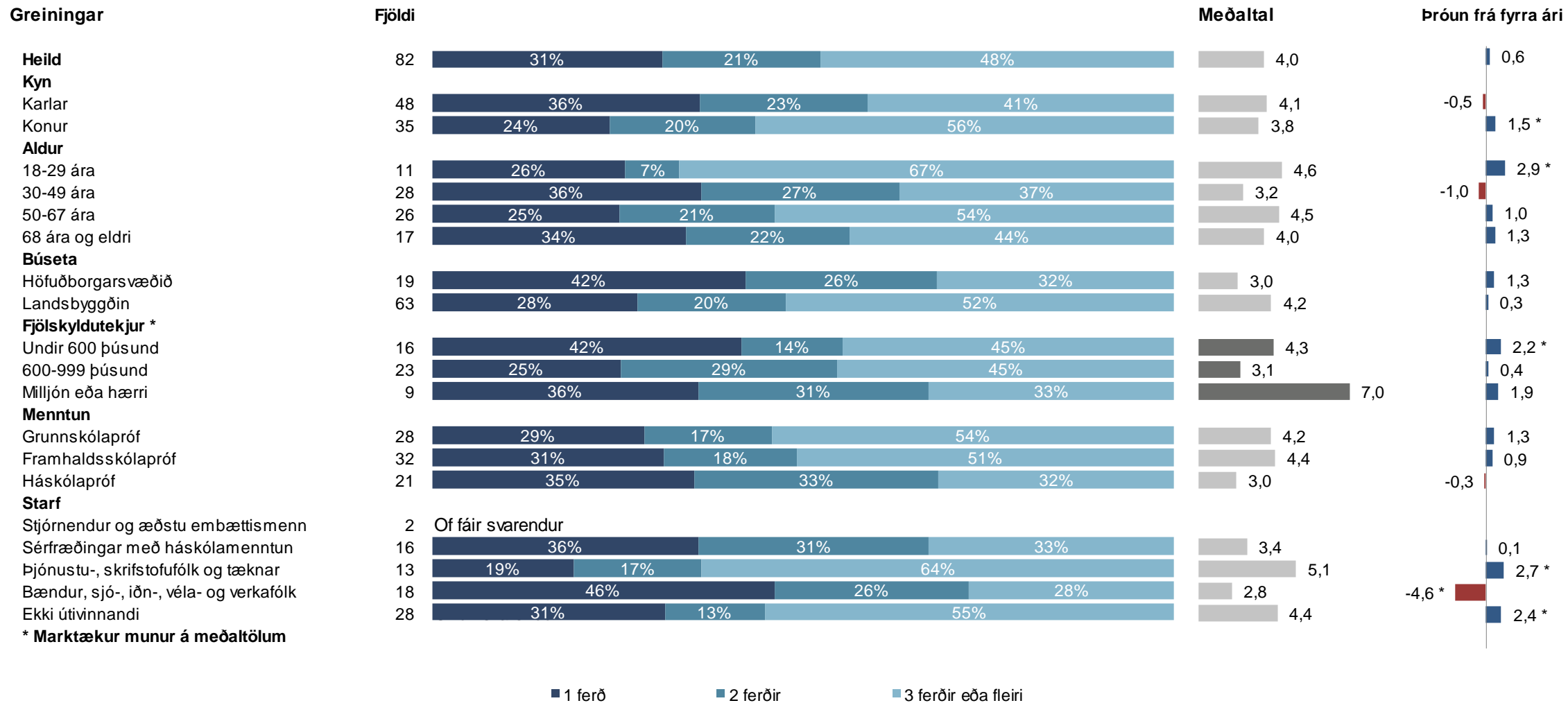
	Fjöldi	%	+/-
1 ferð	26	31,1	10,0
2 ferðir	18	21,3	8,8
3 ferðir	9	10,4	6,6
4-5 ferðir	10	12,3	7,1
6-10 ferðir	18	21,4	8,9
Fleiri en 10 ferðir	3	3,5	4,0
Fjöldi svara	82	100,0	
Tóku afstöðu	82	17,9	
Fór ekki í dagsferð á þessu svæði	353	76,5	
Tóku ekki afstöðu	26	5,7	
Fjöldi aðspurðra	461	100,0	
Spurðir	461	44,2	
Ekki spurðir	582	55,8	
Fjöldi svarenda	1.043	100,0	
<b>Meðaltal</b>	4,0		
Víkmörk ±	0,8		
Staðalfrávik	3,8		



Þeir sem nefndu fjölda dagsferða (sp. 21) voru spurðir þessarar spurningar.

Ásinn á þróunarmyndinni sýnir árið sem spurt var um, ekki árið sem mælingin fór fram.

# Sp. 22d. Hversu margar dagsferðir fórstu á eftirfarandi landssvæði á árinu 2022? Norðurlandið

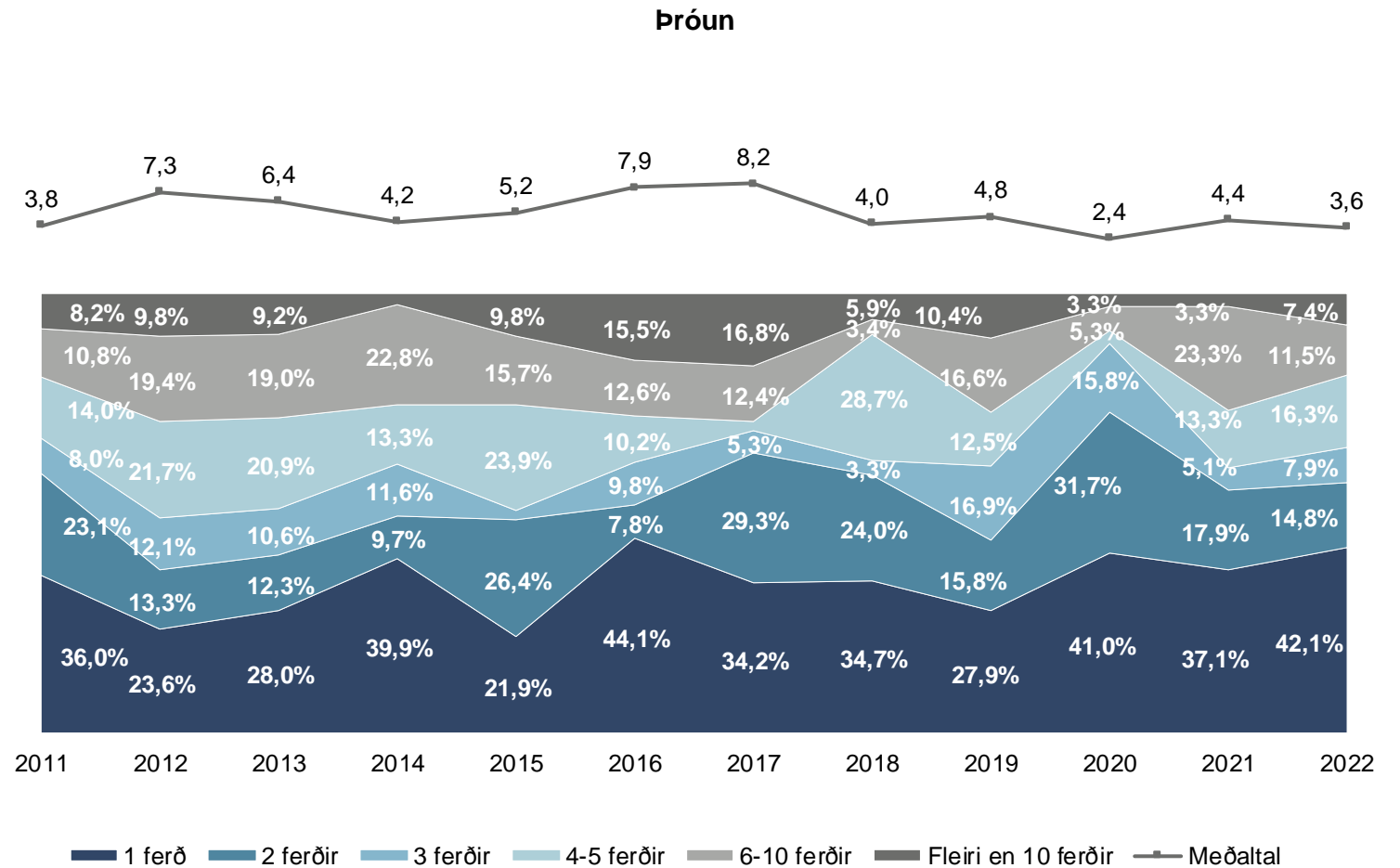
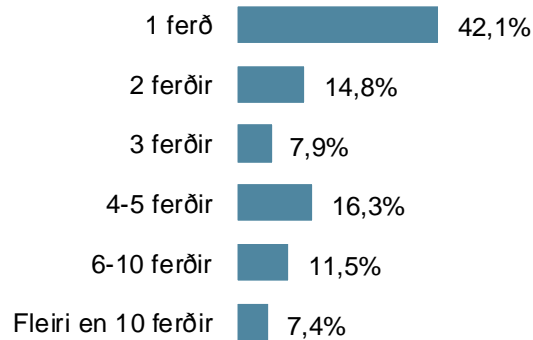




# Sp. 22e. Hversu margar dagsferðir fórstu á eftirfarandi landssvæði á árinu 2022?

## Austurlandið

	Fjöldi	%	+/-
1 ferð	14	42,1	17,1
2 ferðir	5	14,8	12,3
3 ferðir	3	7,9	9,3
4-5 ferðir	5	16,3	12,7
6-10 ferðir	4	11,5	11,0
Fleiri en 10 ferðir	2	7,4	9,0
Fjöldi svara	32	100,0	
Tóku afstöðu	32	7,0	
Fór ekki í dagsferð á þessu svæði	403	87,4	
Tóku ekki afstöðu	26	5,7	
Fjöldi aðspurðra	461	100,0	
Spurðir	461	44,2	
Ekki spurðir	582	55,8	
Fjöldi svarenda	1.043	100,0	
<b>Meðaltal</b>	3,6		
Víkmörk ±	1,3		
Staðalfrávik	3,5		

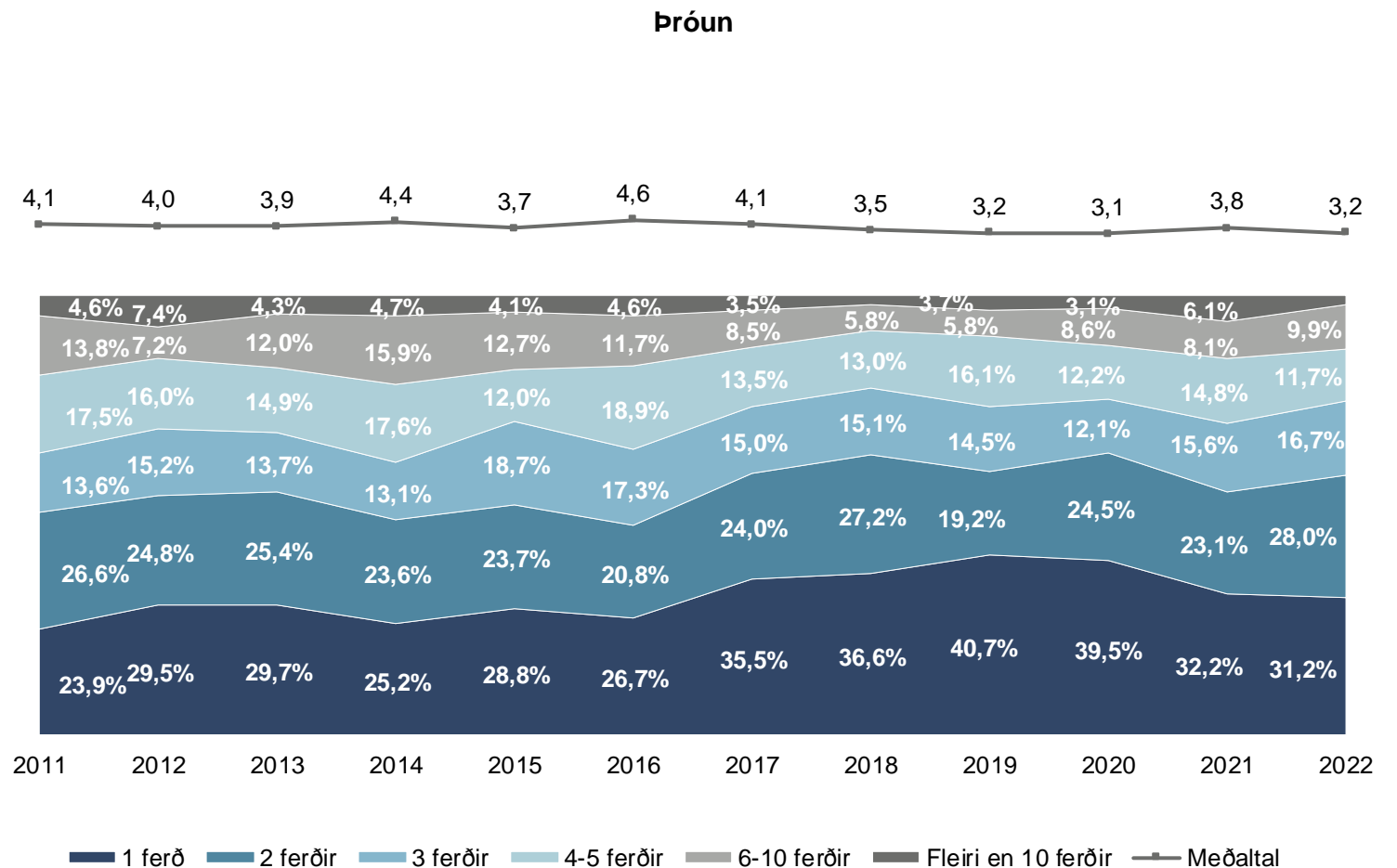
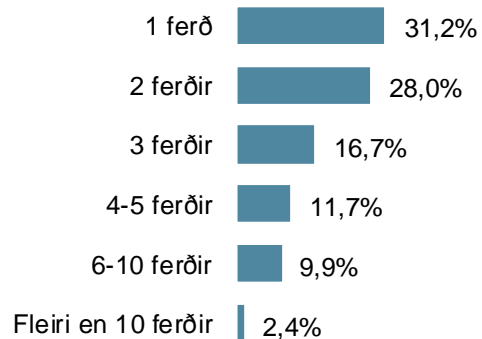


Þeir sem nefndu fjölda dagsferða (sp. 21) voru spurðir þessarar spurningar. Þar sem svarendur eru mjög fáir eru greiningar ekki sýndar.

Ásinn á þróunarmyndinni sýnir árið sem spurt var um, ekki árið sem mælingin fór fram.

# Sp. 22f. Hversu margar dagsferðir fórstu á eftirfarandi landssvæði á árinu 2022? Suðurlandið

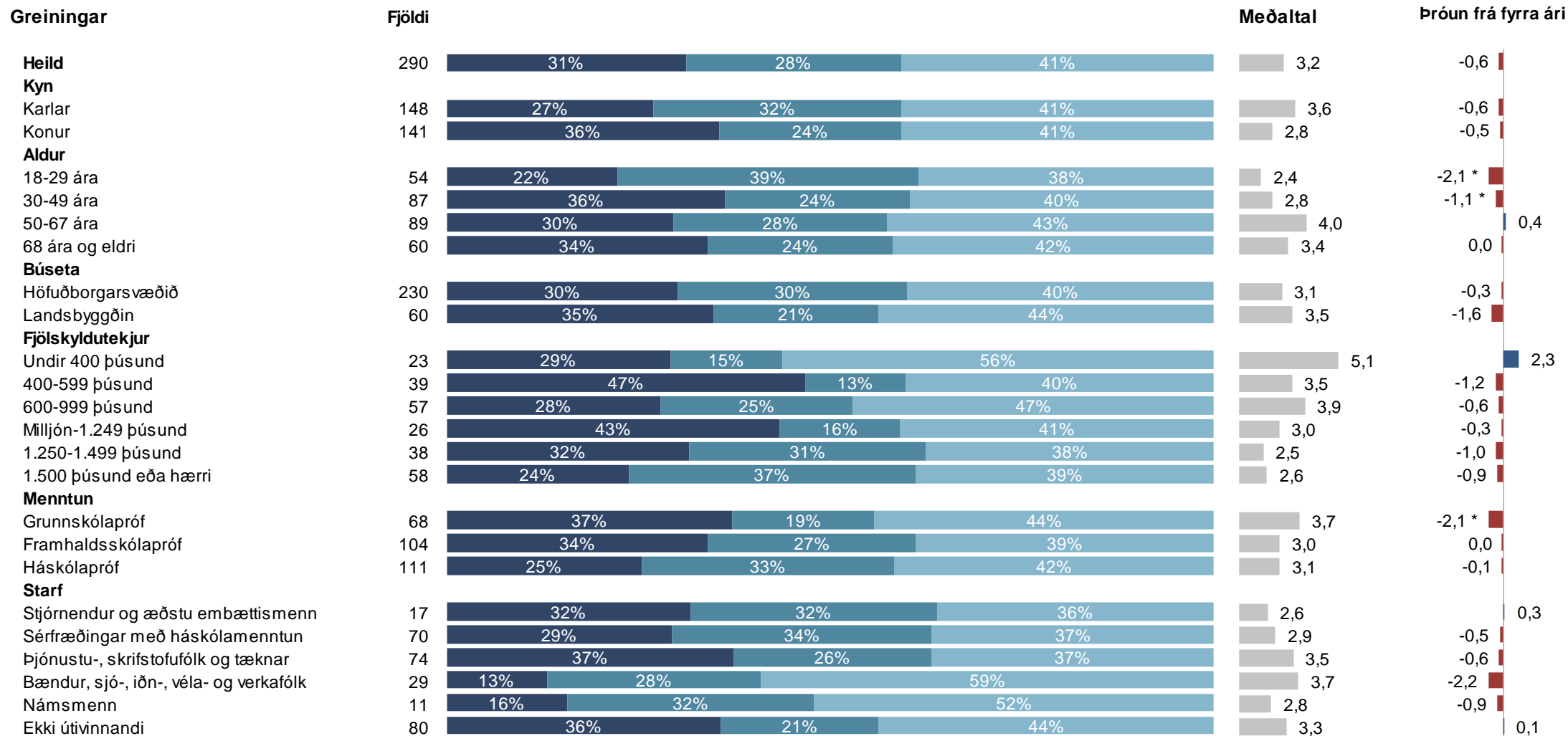
	Fjöldi	%	+/-
1 ferð	90	31,2	5,3
2 ferðir	81	28,0	5,2
3 ferðir	48	16,7	4,3
4-5 ferðir	34	11,7	3,7
6-10 ferðir	29	9,9	3,4
Fleiri en 10 ferðir	7	2,4	1,8
Fjöldi svara	290	100,0	
Tóku afstöðu	290	62,8	
Fór ekki í dagsferð á þessu svæði	145	31,5	
Tóku ekki afstöðu	26	5,7	
Fjöldi aðspurðra	461	100,0	
Spurðir	461	44,2	
Ekki spurðir	582	55,8	
Fjöldi svarenda	1.043	100,0	
<b>Meðaltal</b>	3,2		
Víkmörk ±	0,4		
Staðalfrávik	3,8		



Þeir sem nefndu fjölda dagsferða (sp. 21) voru spurðir þessarar spurningar.

Ásinn á þróunarmyndinni sýnir árið sem spurt var um, ekki árið sem mælingin fór fram.

# Sp. 22f. Hversu margar dagsferðir fórstu á eftirfarandi landssvæði á árinu 2022? Suðurlandið



\* Marktækur munur á meðaltölum

■ 1 ferð

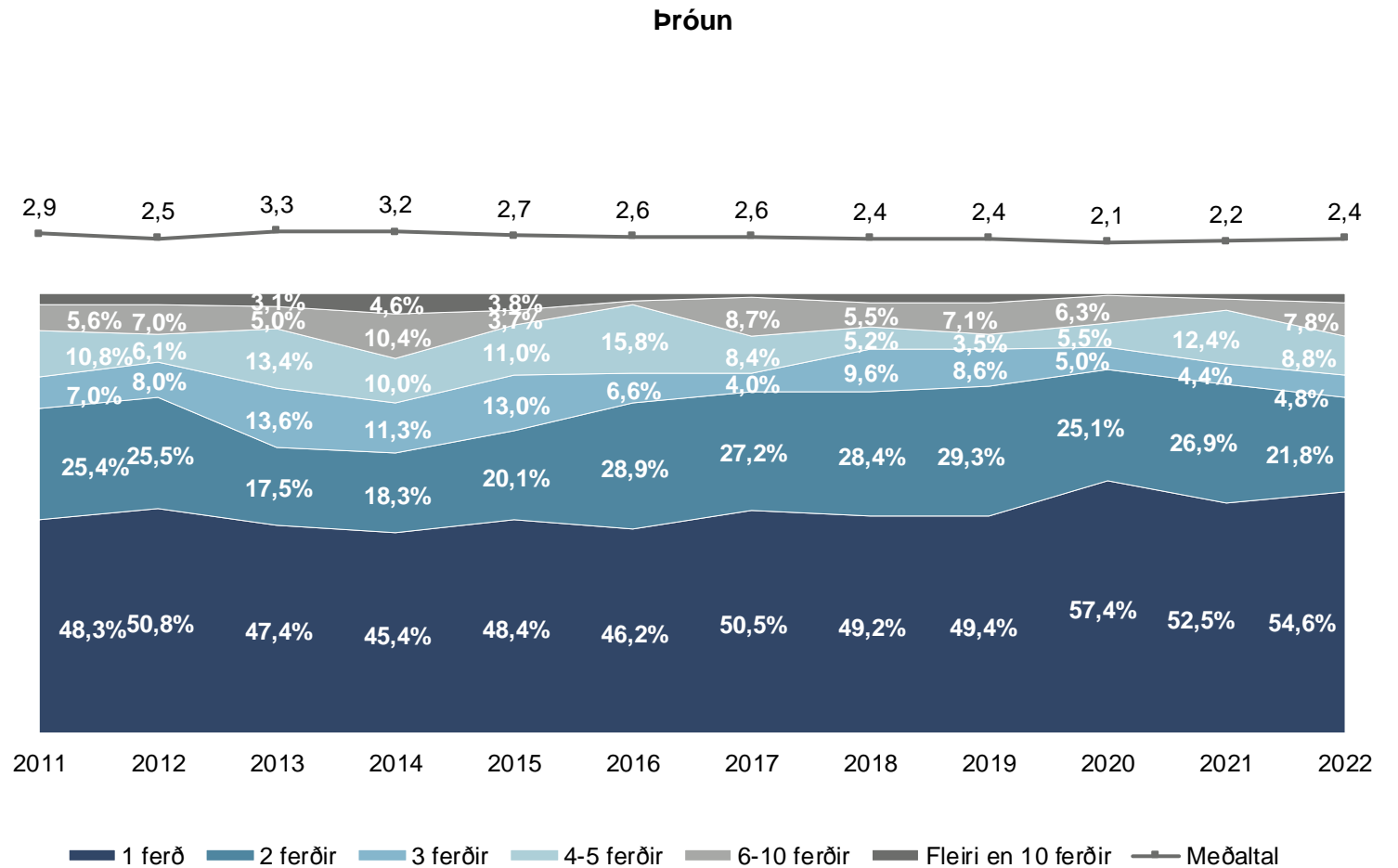
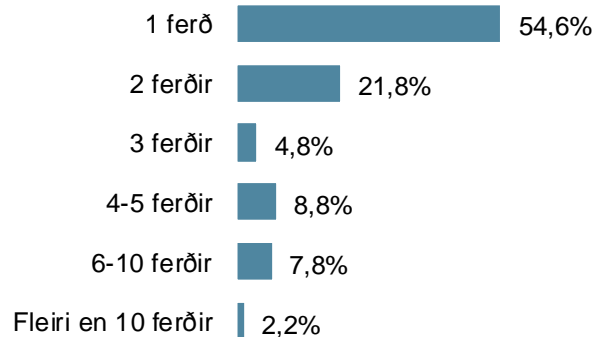
■ 2 ferðir

■ 3 ferðir eða fleiri

# Sp. 22g. Hversu margar dagsferðir fórstu á eftirfarandi landssvæði á árinu 2022?

## Reykjanesið

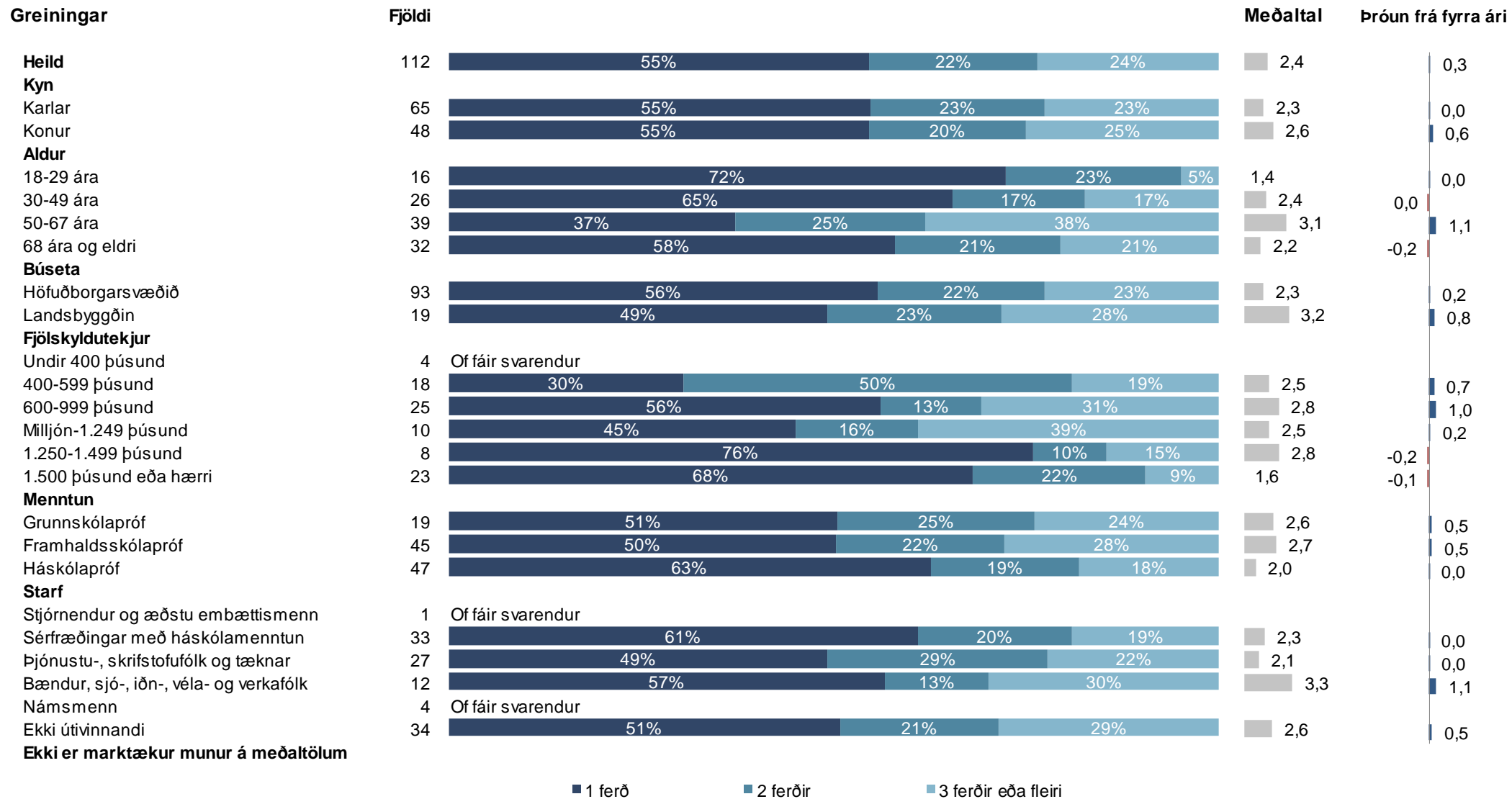
	Fjöldi	%	+/-
1 ferð	61	54,6	9,2
2 ferðir	24	21,8	7,6
3 ferðir	5	4,8	4,0
4-5 ferðir	10	8,8	5,2
6-10 ferðir	9	7,8	5,0
Fleiri en 10 ferðir	2	2,2	2,7
Fjöldi svara	112	100,0	
Tóku afstöðu	112	24,4	
Fór ekki í dagsferð á þessu svæði	323	70,0	
Tóku ekki afstöðu	26	5,7	
Fjöldi aðspurðra	461	100,0	
Spurðir	461	44,2	
Ekki spurðir	582	55,8	
Fjöldi svarenda	1.043	100,0	
<b>Meðaltal</b>	2,4		
Víkmörk ±	0,5		
Staðalfrávik	2,7		



Þeir sem nefndu fjölda dagsferða (sp. 21) voru spurðir þessarar spurningar.

Ásinn á þróunarmyndinni sýnir árið sem spurt var um, ekki árið sem mælingin fór fram.

# Sp. 22g. Hversu margar dagsferðir fórstu á eftirfarandi landssvæði á árinu 2022? Reykjanesið



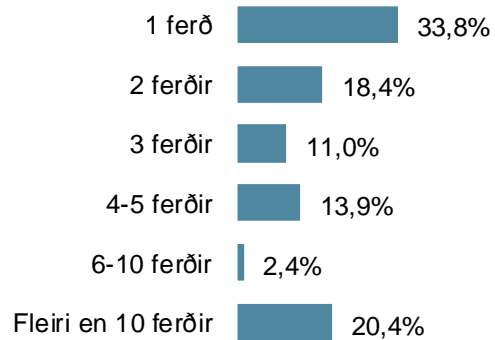
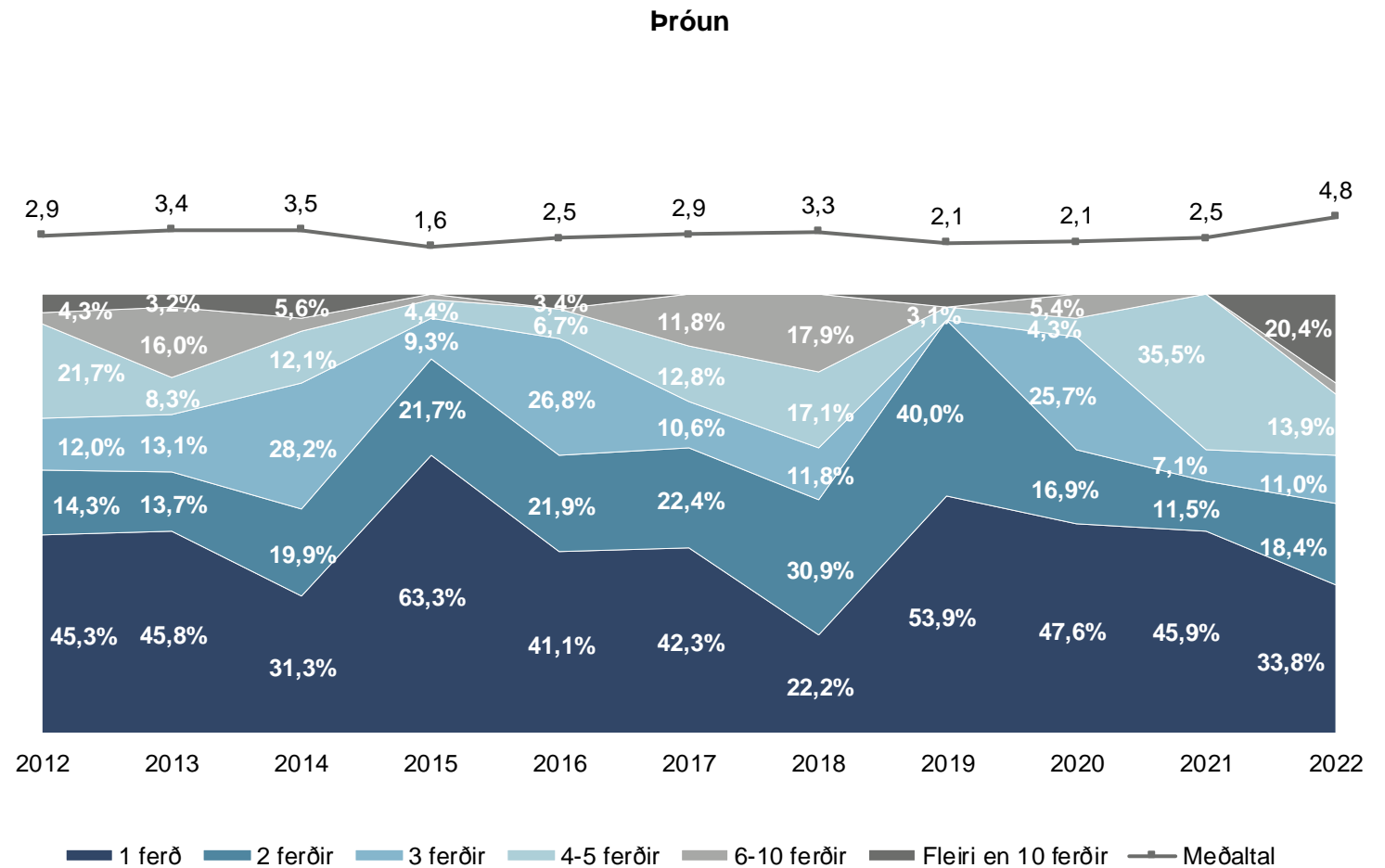
■ 1 ferð

■ 2 ferðir

■ 3 ferðir eða fleiri

# Sp. 22h. Hversu margar dagsferðir fórstu á eftirfarandi landssvæði á árinu 2022? Hálendið

	Fjöldi	%	+/-
1 ferð	9	33,8	18,1
2 ferðir	5	18,4	14,8
3 ferðir	3	11,0	12,0
4-5 ferðir	4	13,9	13,2
6-10 ferðir	1	2,4	5,9
Fleiri en 10 ferðir	5	20,4	15,4
Fjöldi svara	26	100,0	
Tóku afstöðu	26	5,7	
Fór ekki í dagsferð á þessu svæði	409	88,6	
Tóku ekki afstöðu	26	5,7	
Fjöldi aðspurðra	461	100,0	
Spurðir	461	44,2	
Ekki spurðir	582	55,8	
Fjöldi svarenda	1.043	100,0	
<b>Meðaltal</b>	4,8		
Víkmörk ±	2,1		
Staðalfrávik	5,1		



Þeir sem nefndu fjölda dagsferða (sp. 21) voru spurðir þessarar spurningar. Þar sem svarendur eru mjög fáir eru greiningar ekki sýndar.

Ásinn á þróunarmyndinni sýnir árið sem spurt var um, ekki árið sem mælingin fór fram.

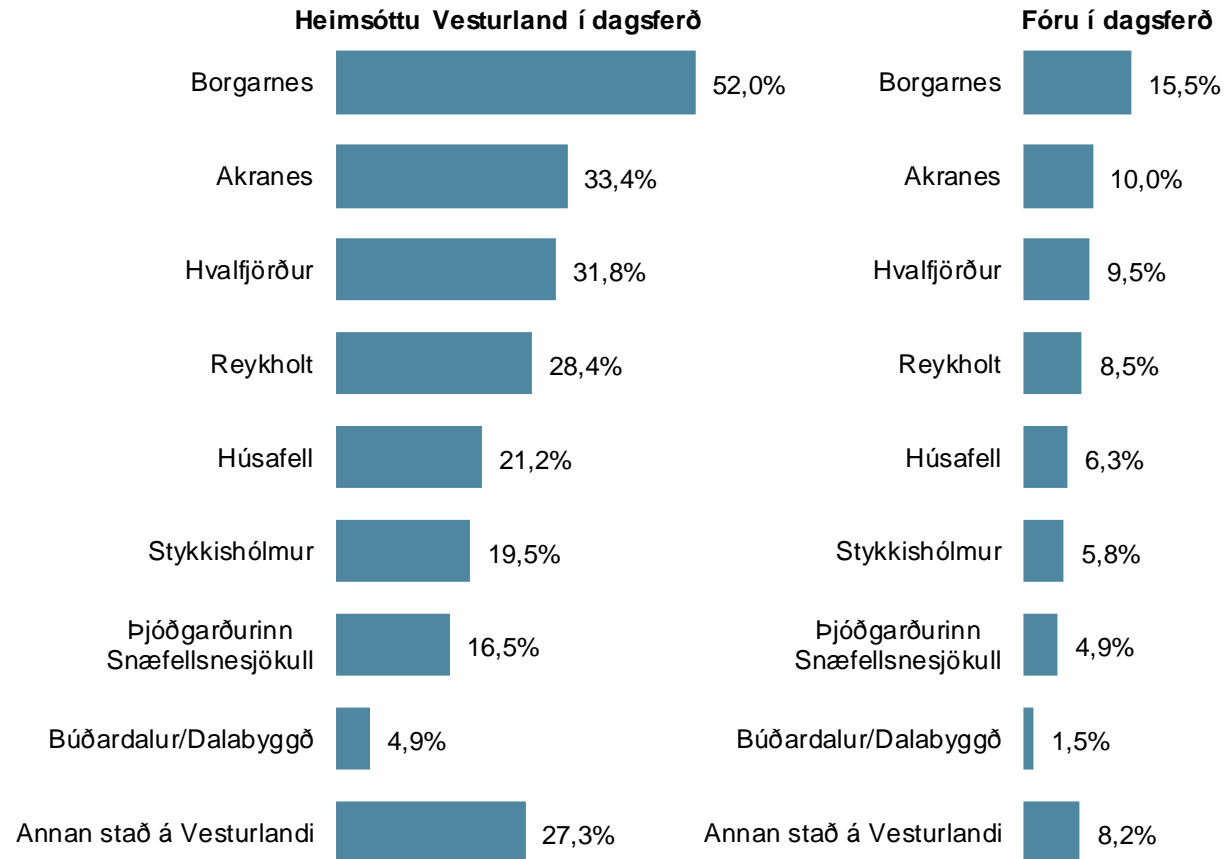
# Staðir/Svæði heimsótt í dagsferðum

# Sp. 23a. Hvaða staði eða svæði heimsóttir þú í dagsferðum á árinu? Vesturland

	Fjöldi	%	+/-
Borgarnes	72	52,0	8,3
Akranes	46	33,4	7,9
Hvalfjörður	44	31,8	7,8
Reykholt	39	28,4	7,5
Húsafell	29	21,2	6,8
Stykkishólmur	27	19,5	6,6
Þjóðgarðurinn Snæfellsnesjökull	23	16,5	6,2
Búðardalur/Dalabyggð	7	4,9	3,6
Annan stað á Vesturlandi	38	27,3	7,4
Fjöldi svara	324		
Tóku afstöðu	138	98,0	
Tóku ekki afstöðu	3	2,0	
Fjöldi aðspurðra	140	100,0	
Spurðir	140	13,5	
Ekki spurðir	903	86,5	
Fjöldi svarenda	1.043	100,0	

Þeir sem fóru á Vesturland í dagsferð (sp. 22b) voru spurðir þessarar spurningar.

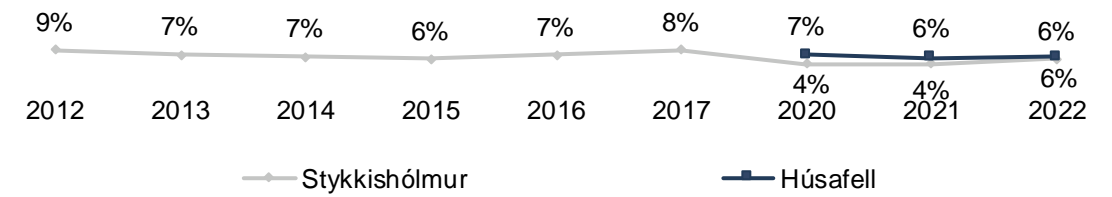
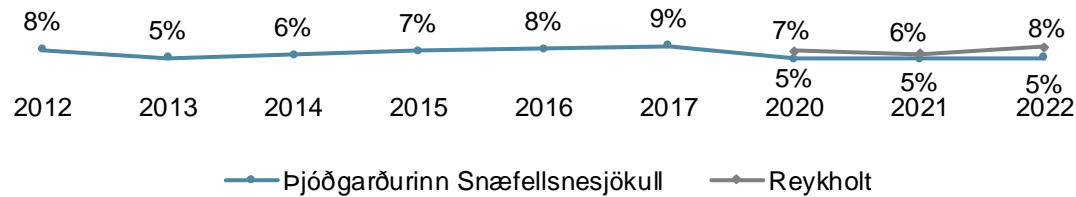
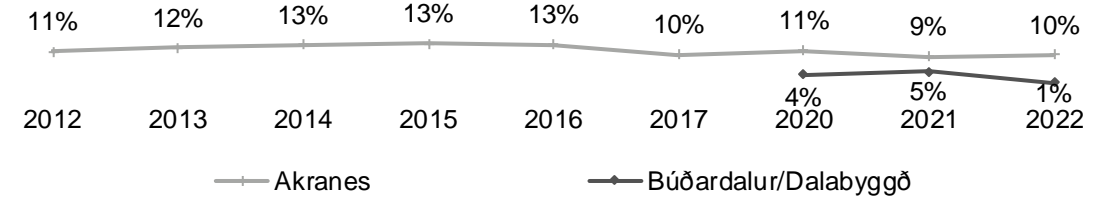
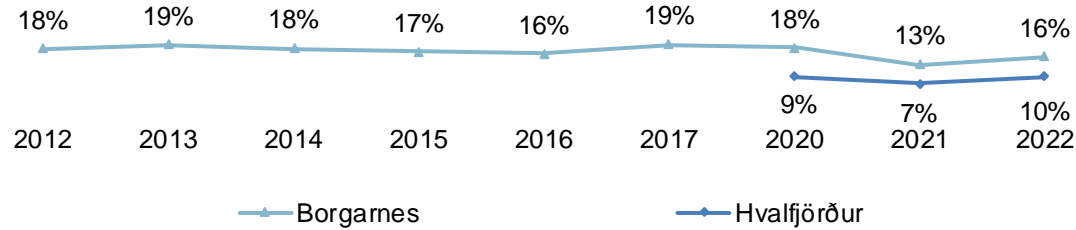
Í þessari spurningu mátti nefna fleiri en einn svarmöguleika. Hlutfallstölur eru því reiknaðar eftir fjölda þeirra sem tóku afstöðu en ekki fjölda svara.












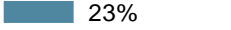








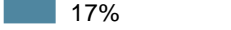






# Sp. 23a. Hvaða staði eða svæði heimsóttir þú í dagsferðum á árinu? Vesturland

## Þróun



# Sp. 23a. Hvaða staði eða svæði heimsóttir þú í dagsferðum á árinu? Vesturland

Greiningar	Fjöldi	Borgarnes	Akranes	Hvalfjörður	Reykholt	Húsafell	Annar stað á Vesturlandi	Borgarnes
<b>Heild</b>	138	52%	33%	32%	28%	21%	48%	 52%
<b>Kyn</b>								
Karlar	68	47%	31%	25%	27%	21%	56%	 47%
Konur	69	57%	36%	39%	29%	22%	40%	 57%
<b>Aldur *</b>								
18-29 ára	13	79%	17%	33%	57%	13%	29%	 79%
30-49 ára	41	31%	43%	27%	26%	18%	38%	 31%
50-67 ára	47	60%	37%	32%	27%	27%	43%	 60%
68 ára og eldri	37	56%	24%	37%	23%	20%	72%	 56%
<b>Búseta</b>								
Höfuðborgarsvæðið	111	54%	34%	34%	26%	14%	43%	 54%
Landsbyggðin	27	43%	31%	23%	39%	49%	66%	 43%
<b>Fjölskyldutekjur *</b>								
Undir 400 þúsund	10	23%	51%	23%	43%	32%	46%	 23%
400-599 þúsund	18	61%	17%	24%	33%	14%	62%	 61%
600-999 þúsund	34	61%	31%	39%	32%	22%	49%	 61%
Milljón-1.249 þúsund	13	58%	29%	22%	14%	14%	58%	 58%
1.250-1.499 þúsund	14	63%	15%	54%	30%	24%	11%	 63%
1.500 þúsund eða hærri	30	31%	42%	21%	24%	19%	35%	 31%
<b>Menntun</b>								
Grunnskólapróf	24	74%	12%	29%	24%	27%	49%	 74%
Framhaldsskólapróf	53	48%	32%	31%	31%	26%	56%	 48%
Háskólapróf	60	46%	42%	32%	27%	15%	39%	 46%
<b>Starf *</b>								
Stjórnendur og æðstu embættismenn	6	17%	5%	27%	17%	22%	47%	 17%
Sérfræðingar með háskólamenntun	41	36%	49%	25%	22%	13%	40%	 36%
Þjónustu-, skrifstofufólk og tæknar	27	56%	37%	36%	34%	32%	26%	 56%
Bændur, sjó-, iðn-, véla- og verkafólk	12	73%	22%	13%	18%	30%	56%	 73%
Námsmenn	1	Of fáir svarendur						
Ekki útvinnandi	49	60%	22%	40%	34%	20%	65%	 60%

Þar sem prósentur eru feitletraðar og litaðar með bláu er marktækur munur á milli hópa

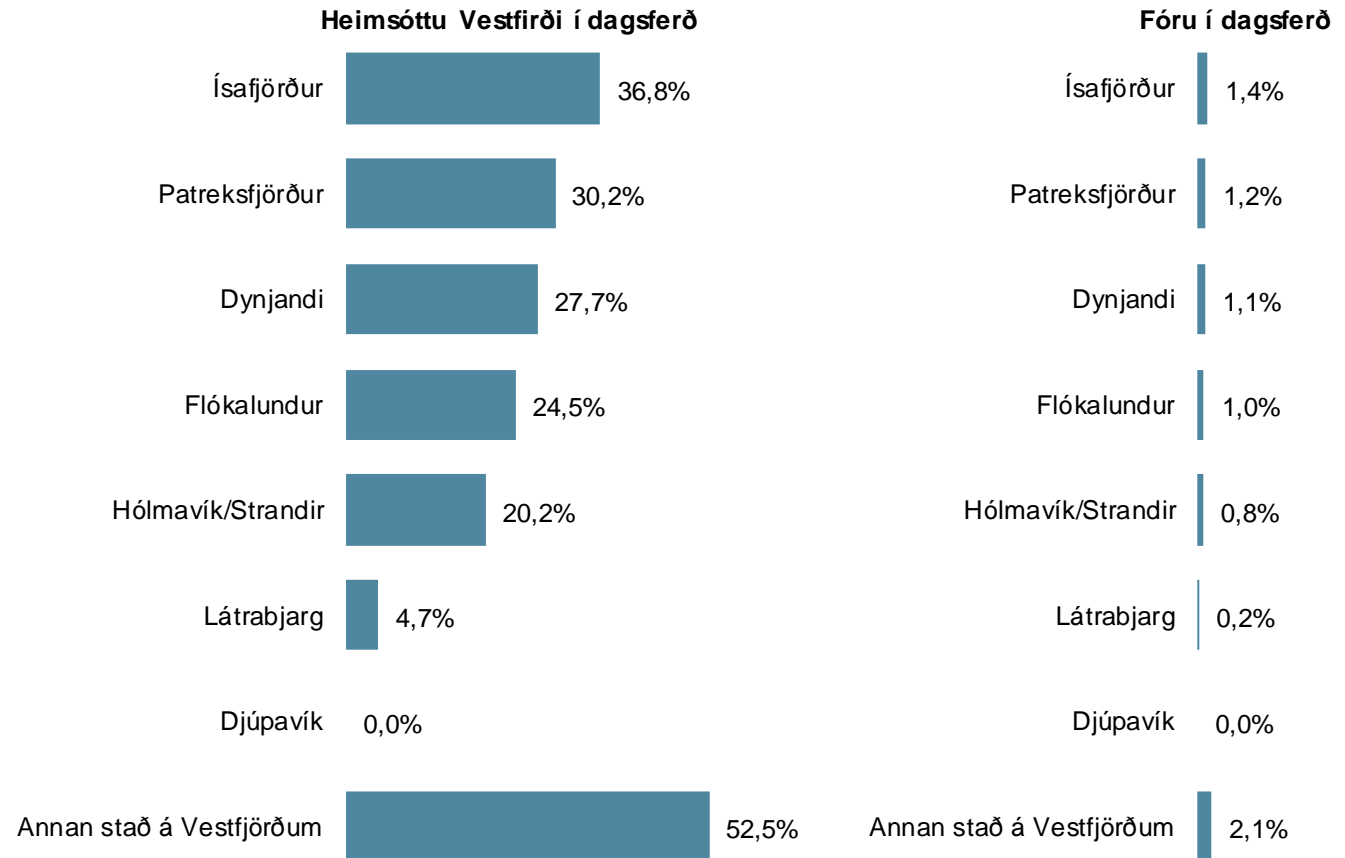
## Sp. 23b. Hvaða staði eða svæði heimsóttir þú í dagsferðum á árinu? Vestfirðir

	Fjöldi	%	+/-
Ísafjörður	7	36,8	22,3
Patreksfjörður	5	30,2	21,2
Dynjandi	5	27,7	20,7
Flókalundur	4	24,5	19,9
Hólmavík/Strandir	4	20,2	18,5
Látrabjarg	1	4,7	9,7
Djúpavík	0	0,0	0,0
Annan stað á Vestfjörðum	9	52,5	23,0
Fjöldi svara	35		
Tóku afstöðu	18	95,0	
Tók ekki afstöðu	1	5,0	
Fjöldi aðspurðra	19	100,0	
Spurðir	19	1,8	
Ekki spurðir	1.024	98,2	
Fjöldi svarenda	1.043	100,0	

Þeir sem fóru á Vestfirði í dagsferð (sp. 22c) voru spurðir þessarar spurningar.


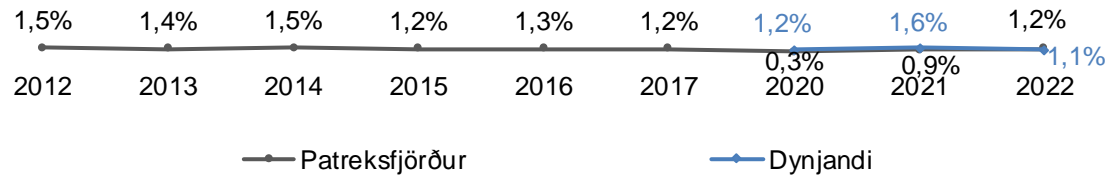
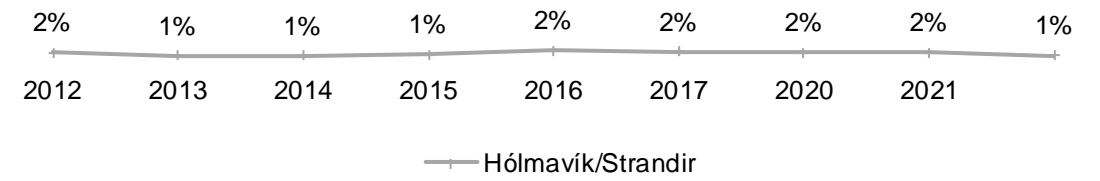
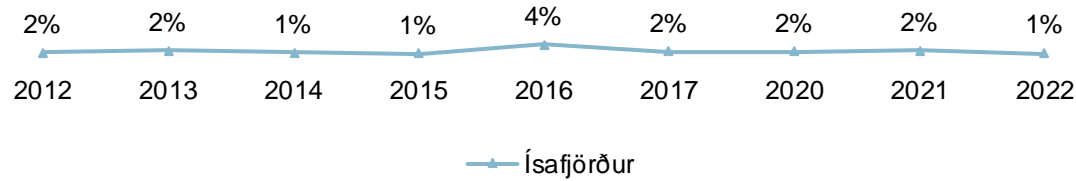
Þar sem svarendur eru mjög fáir eru greiningar ekki sýndar.

Í þessari spurningu mátti nefna fleiri en einn svarmöguleika. Hlutfallstölur eru því reiknaðar eftir fjölda þeirra sem tóku afstöðu en ekki fjölda svara.



# Sp. 23b. Hvaða staði eða svæði heimsóttir þú í dagsferðum á árinu? Vestfirðir

## Þróun

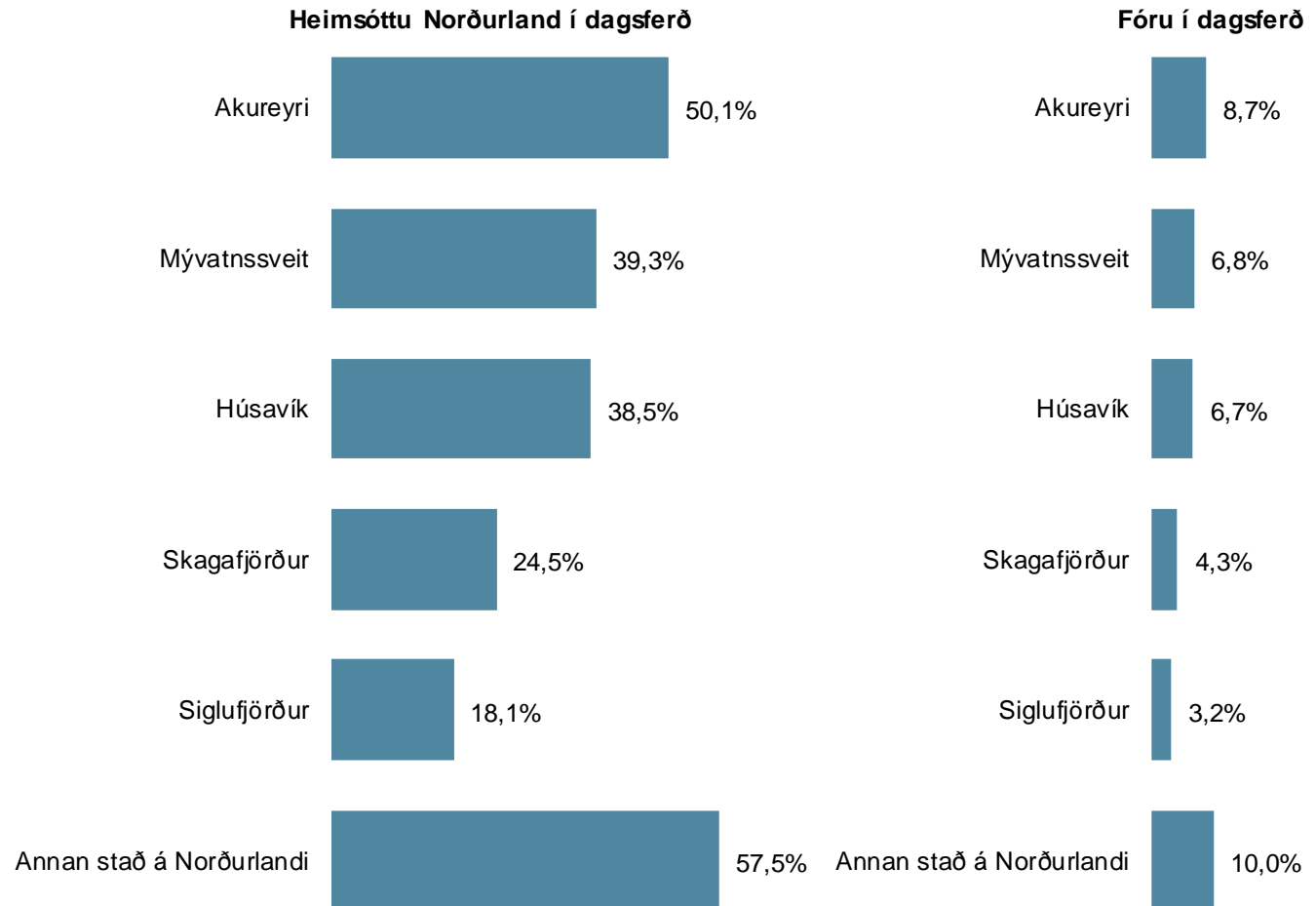


## Sp. 23c. Hvaða staði eða svæði heimsóttir þú í dagsferðum á árinu? Norðurland

	Fjöldi	%	+/-
Akureyri	40	50,1	10,9
Mývatnssveit	32	39,3	10,7
Húsavík	31	38,5	10,7
Skagafjörður	20	24,5	9,4
Siglufjörður	15	18,1	8,4
Annar stað á Norðurlandi	46	57,5	10,8
Fjöldi svara	183		
Tóku afstöðu	80	97,3	
Tóku ekki afstöðu	2	2,7	
Fjöldi aðspurðra	82	100,0	
Spurðir	82	7,9	
Ekki spurðir	961	92,1	
Fjöldi svarenda	1.043	100,0	

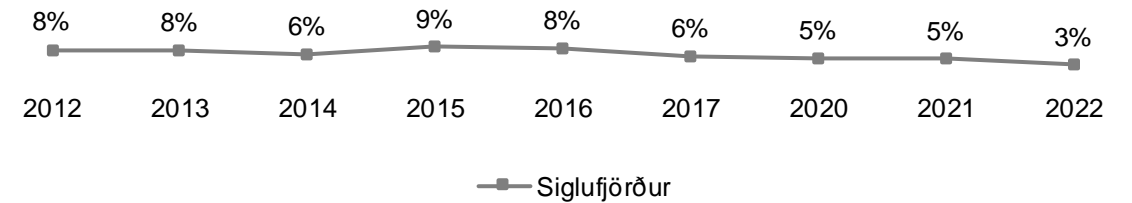
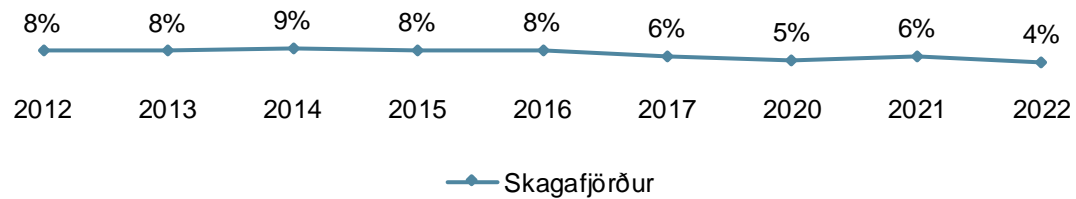
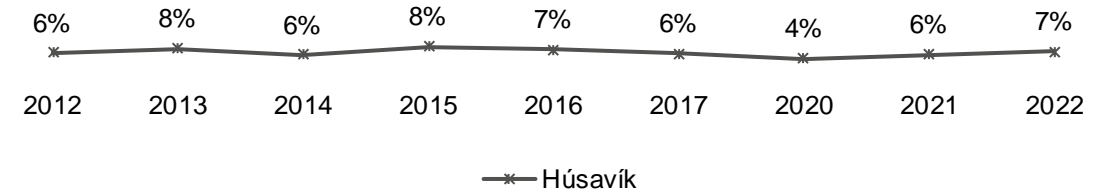
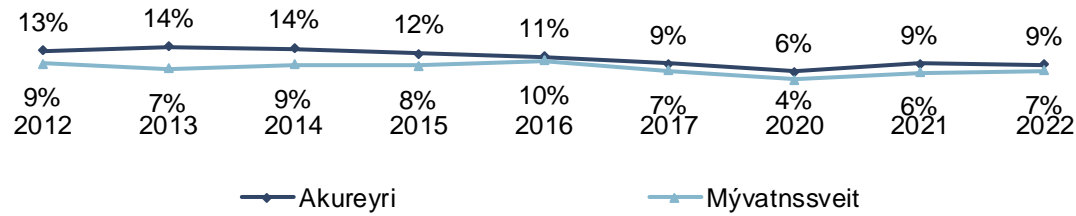
Þeir sem fóru á Norðurlandið í dagsferð (sp. 22d) voru spurðir þessarar spurningar.

Í þessari spurningu mátti nefna fleiri en einn svarmöguleika. Hlutfallstölur eru því reiknaðar eftir fjölda þeirra sem tóku afstöðu en ekki fjölda svara.
























# Sp. 23c. Hvaða staði eða svæði heimsóttir þú í dagsferðum á árinu? Norðurland

## Þróun



# Sp. 23c. Hvaða staði eða svæði heimsóttir þú í dagsferðum á árinu? Norðurland

Greiningar	Fjöldi	Annar stað á						Akureyri
		Akureyri	Mývatnssveit	Húsavík	Skagafjörður	Siglufjörður	Norðurlandi	
<b>Heild</b>	80	50%	39%	39%	24%	18%	58%	 50%
<b>Kyn</b>								
Karlar	47	56%	27%	36%	32%	14%	54%	 56%
Konur	33	42%	57%	42%	14%	24%	62%	 42%
<b>Aldur</b>								
18-29 ára	11	50%	39%	35%		6%	54%	 50%
30-49 ára	27	43%	29%	33%	19%	15%	52%	 43%
50-67 ára	26	62%	51%	40%	32%	23%	60%	 62%
68 ára og eldri	17	43%	39%	47%	37%	24%	65%	 43%
<b>Búseta</b>								
Höfuðborgarsvæðið	18	56%	18%	14%	20%	2%	68%	 56%
Landsbyggðin	62	48%	45%	46%	26%	23%	55%	 48%
<b>Fjölskyldutekjur</b>								
Undir 400 þúsund	6	31%	7%	37%	6%		31%	 31%
400-599 þúsund	16	57%	36%	49%	28%	16%	56%	 57%
600-999 þúsund	23	37%	40%	13%	9%	9%	64%	 37%
Milljón-1.249 þúsund	9	45%	55%	60%	50%	52%	78%	 45%
1.250-1.499 þúsund	2	Of fáir svarendur		30%	21%			
1.500 þúsund eða hærrí	13	78%	40%	45%	26%	6%	60%	 78%
<b>Menntun</b>								
Grunnskólapróf	28	42%	41%	33%	29%	11%	57%	 42%
Framhaldsskólapróf	30	64%	27%	36%	17%	18%	57%	 64%
Háskólapróf	21	44%	51%	46%	24%	23%	57%	 44%
<b>Starf</b>								
Stjórnendur og æðstu embættismenn	2	Of fáir svarendur						
Sérfræðingar með háskólamenntun	16	60%	47%	37%	21%	13%	67%	 60%
Þjónustu-, skrifstofufólk og tæknar	13	68%	57%	44%	20%	11%	50%	 68%
Bændur, sjó-, iðn-, véla- og verkafólk	18	51%	24%	25%	22%	15%	50%	 51%
Ekki útvinnandi	27	37%	30%	45%	29%	23%	58%	 37%

Þar sem prósentur eru feitletraðar og litaðar með bláu er marktækur munur á milli hópa

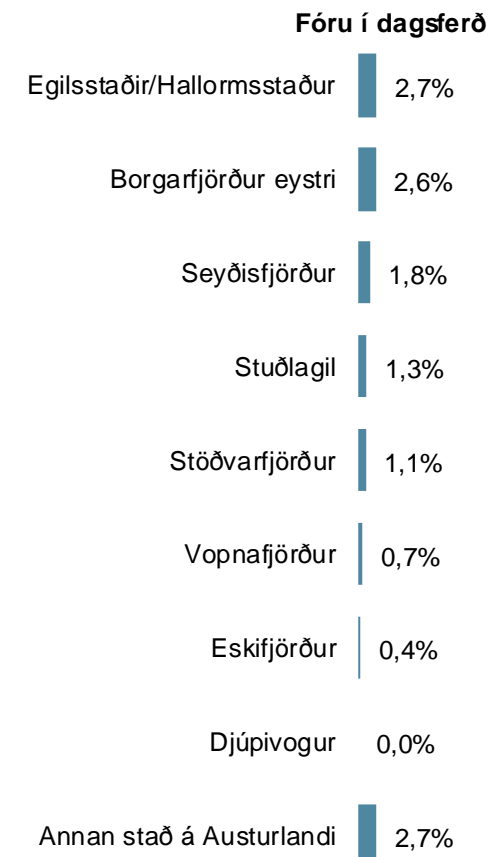
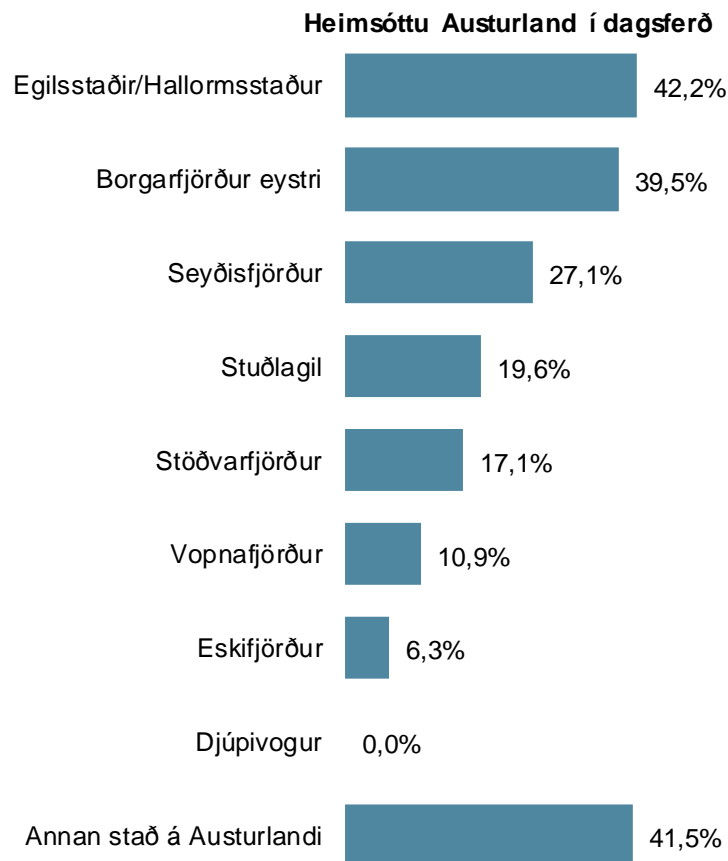
## Sp. 23d. Hvaða staði eða svæði heimsóttir þú í dagsferðum á árinu? Austurland

	Fjöldi	%	+/-
Egilsstaðir/Hallormsstaður	13	42,2	17,7
Borgarfjörður eystri	12	39,5	17,5
Seyðisfjörður	8	27,1	15,9
Stuðlagil	6	19,6	14,2
Stöðvarfjörður	5	17,1	13,5
Vopnafjörður	3	10,9	11,2
Eskifjörður	2	6,3	8,7
Djúpivogur	0	0,0	0,0
Annan stað á Austurlandi	12	41,5	17,7
Fjöldi svara	61		
Tóku afstöðu	30	92,7	
Tóku ekki afstöðu	2	7,3	
Fjöldi aðspurðra	32	100,0	
Spurðir	32	3,1	
Ekki spurðir	1.011	96,9	
Fjöldi svarenda	1.043	100,0	

Þeir sem fóru á Austurlandið í dagsferð (sp. 22e) voru spurðir þessarar spurningar.

Þar sem svarendur eru mjög fáir eru greiningar ekki sýndar.

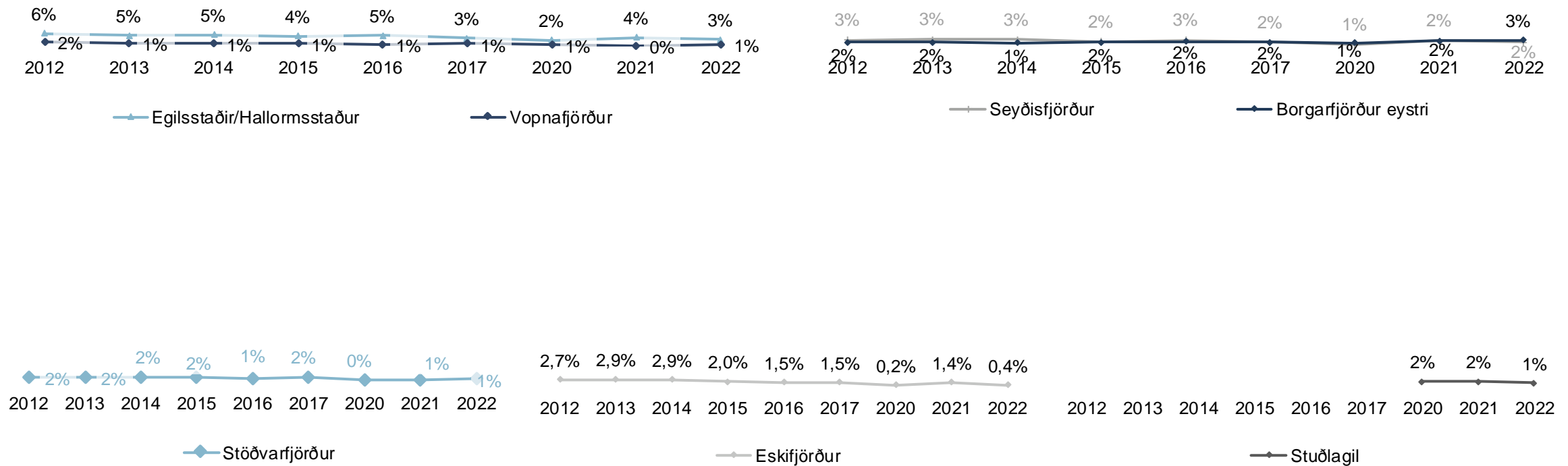
Í þessari spurningu mátti nefna fleiri en einn svarmöguleika. Hlutfallstölur eru því reiknaðar eftir fjölda þeirra sem tóku afstöðu en ekki fjölda svara.





# Sp. 23d. Hvaða staði eða svæði heimsóttir þú í dagsferðum á árinu? Austurland

## Þróun



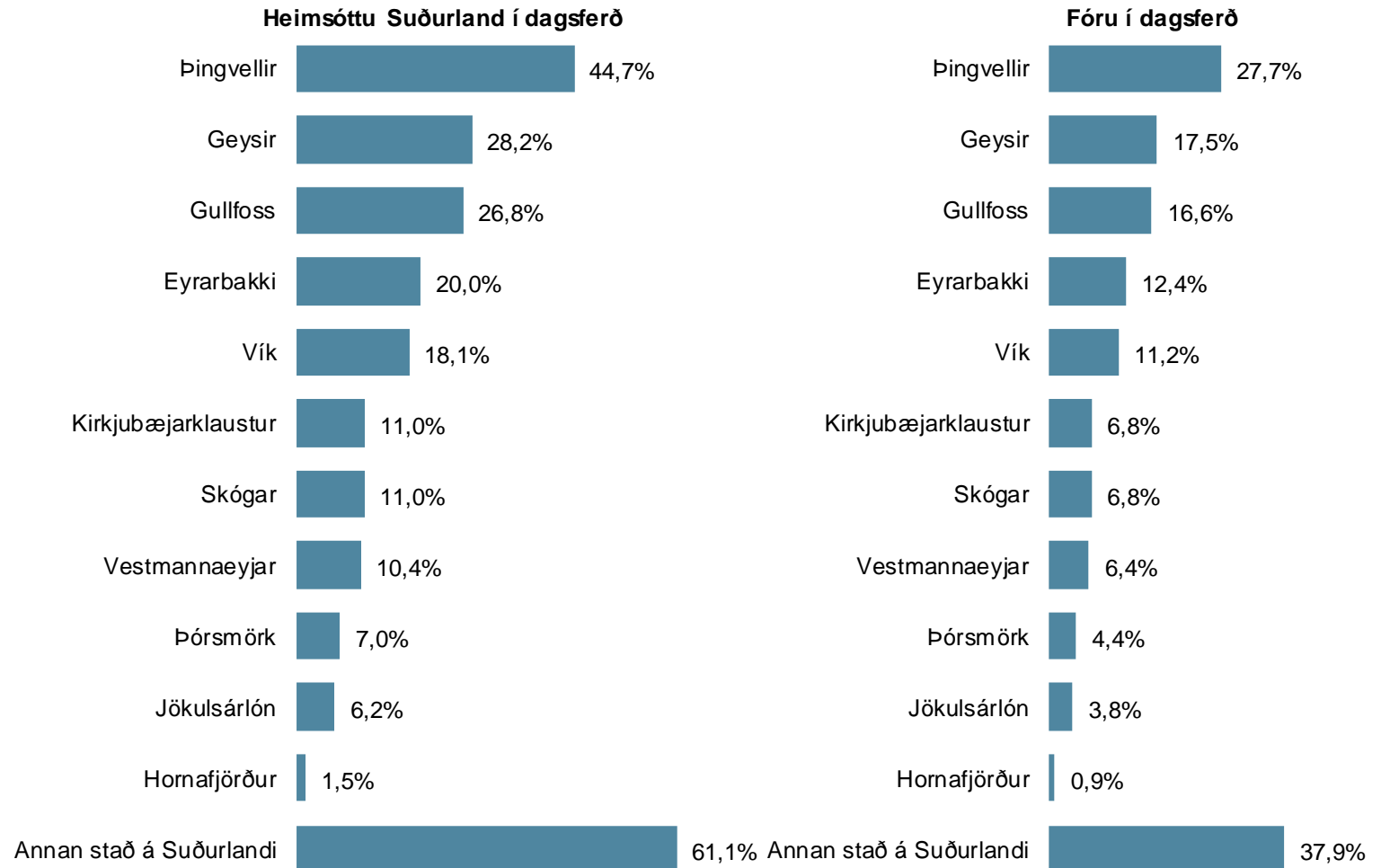
Ásinn á þróunarmyndinni sýnir árið sem spurt var um, ekki árið sem mælingin fór fram. Hlutföllin hér eru reiknuð miðað við þá sem fóru í dagsferð.

# Sp. 23e. Hvaða staði eða svæði heimsóttir þú í dagsferðum á árinu? Suðurland

	Fjöldi	%	+/-
Þingvellir	128	44,7	5,8
Geysir	81	28,2	5,2
Gullfoss	77	26,8	5,1
Eyrarbakki	57	20,0	4,6
Vík	52	18,1	4,5
Kirkjubæjarklaustur	31	11,0	3,6
Skógar	31	11,0	3,6
Vestmannaeyjar	30	10,4	3,5
Þórsmörk	20	7,0	3,0
Jökulsárlón	18	6,2	2,8
Hornafjörður	4	1,5	1,4
<b>Annar stað á Suðurlandi</b>	<b>175</b>	<b>61,1</b>	<b>5,7</b>
Fjöldi svara	703		
Tóku afstöðu	286	98,5	
Tóku ekki afstöðu	4	1,5	
Fjöldi aðspurðra	290	100,0	
Spurðir	290	27,8	
Ekki spurðir	753	72,2	
Fjöldi svarenda	1.043	100,0	

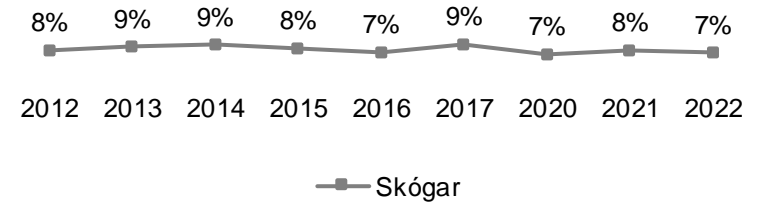
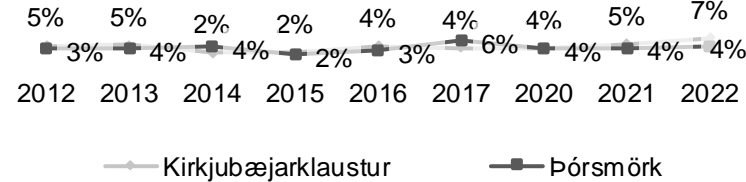
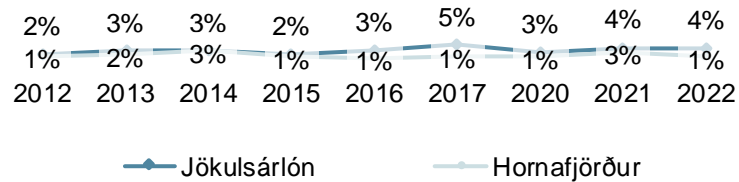

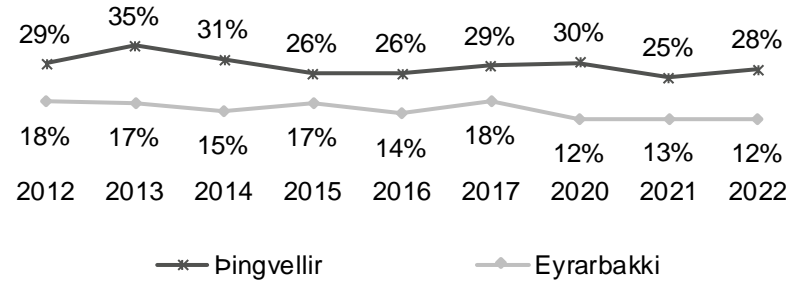
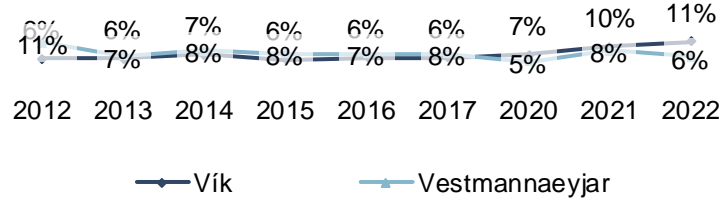
Þeir sem fóru á Suðurlandið í dagsferð (sp. 22f) voru spurðir þessarar spurningar.

Í þessari spurningu mátti nefna fleiri en einn svarmöguleika. Hlutfallstölur eru því reiknaðar eftir fjölda þeirra sem tóku afstöðu en ekki fjölda svara.



























# Sp. 23e. Hvaða staði eða svæði heimsóttir þú í dagsferðum á árinu? Suðurland

Þróun



# Sp. 23e. Hvaða staði eða svæði heimsóttir þú í dagsferðum á árinu? Suðurland

Greiningar	Fjöldi	Þingvellir	Geysir	Gullfoss	Eyrarbakki	Vík	Annar stað á Suðurlandi	Þingvellir
<b>Heild</b>	286	45%	28%	27%	20%	18%	80%	 45%
<b>Kyn</b>								
Karlar	146	51%	30%	28%	23%	22%	76%	 51%
Konur	139	38%	27%	25%	17%	14%	84%	 38%
<b>Aldur</b>								
18-29 ára	52	45%	34%	33%	11%	37%	73%	 45%
30-49 ára	86	42%	24%	24%	14%	16%	81%	 42%
50-67 ára	88	41%	28%	27%	26%	16%	81%	 41%
68 ára og eldri	59	54%	30%	25%	28%	8%	82%	 54%
<b>Búseta</b>								
Höfuðborgarsvæðið	227	45%	27%	25%	20%	17%	79%	 45%
Landsbyggðin	58	45%	35%	34%	22%	20%	83%	 45%
<b>Fjölskyldutekjur</b>								
Undir 400 þúsund	23	47%	23%	23%	11%	23%	65%	 47%
400-599 þúsund	39	43%	21%	22%	24%	19%	80%	 43%
600-999 þúsund	54	54%	30%	30%	30%	20%	85%	 54%
Milljón-1.249 þúsund	26	45%	29%	19%	8%	20%	86%	 45%
1.250-1.499 þúsund	38	33%	29%	31%	23%	14%	72%	 33%
1.500 þúsund eða hærri	57	35%	25%	23%	11%	10%	85%	 35%
<b>Menntun</b>								
Grunnskólapróf	64	35%	18%	16%	22%	16%	84%	 35%
Framhaldsskólapróf	104	45%	30%	30%	20%	20%	78%	 45%
Háskólapróf	111	49%	31%	29%	17%	18%	81%	 49%
<b>Starf</b>								
Stjórnendur og æðstu embættismenn	17	21%	20%	27%	19%	9%	78%	 21%
Sérfræðingar með háskólamenntun	70	45%	27%	22%	15%	15%	84%	 45%
Þjónustu-, skrifstofufólk og tæknar	73	39%	27%	28%	20%	28%	81%	 39%
Bændur, sjó-, iðn-, véla- og verkafólk	29				27%	22%	85%	 30%
Námsmenn	10	88%	38%	38%	12%	38%	62%	 88%
Ekki útvinnandi	80	53%	31%	31%	21%	10%	79%	 53%

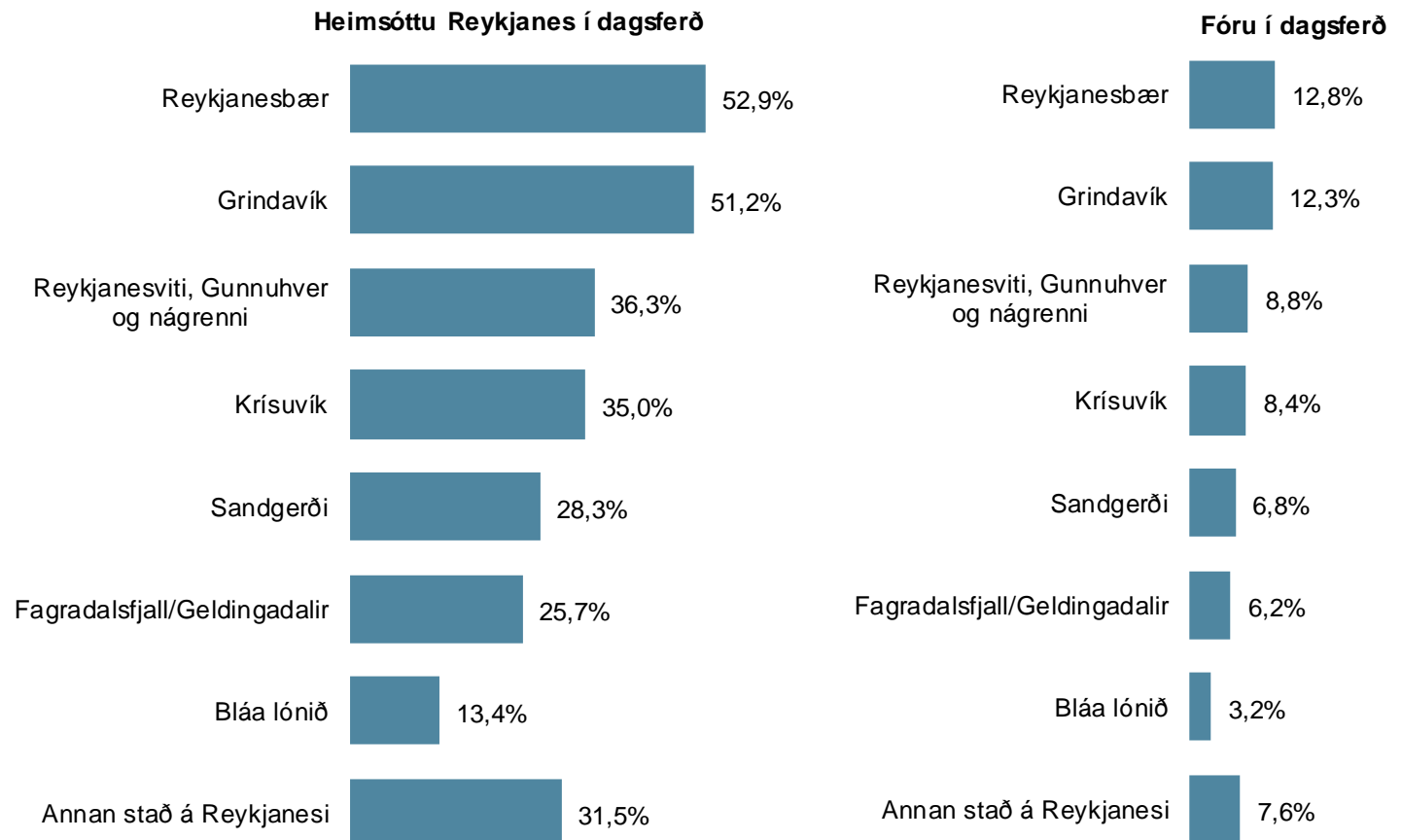
Þar sem prósentur eru feitletraðar og litaðar með bláu er marktækur munur á milli hópa

## Sp. 23f. Hvaða staði eða svæði heimsóttir þú í dagsferðum á árinu? Reykjanes

	Fjöldi	%	+/-
Reykjanesbær	59	52,9	9,3
Grindavík	57	51,2	9,3
Reykjanesviti, Gunnuhver og nágrenni	40	36,3	8,9
Krísuvík	39	35,0	8,9
Sandgerði	31	28,3	8,4
Fagradalsfjall/Geldingadalir	29	25,7	8,1
Bláa lónið	15	13,4	6,3
Annan stað á Reykjanesi	35	31,5	8,6
Fjöldi svara	305		
Tóku afstöðu	111	98,8	
Tók ekki afstöðu	1	1,2	
Fjöldi aðspurðra	112	100,0	
Spurðir	112	10,8	
Ekki spurðir	931	89,2	
Fjöldi svarenda	1.043	100,0	

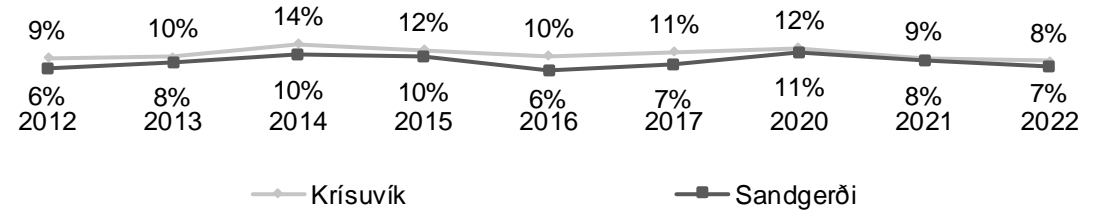
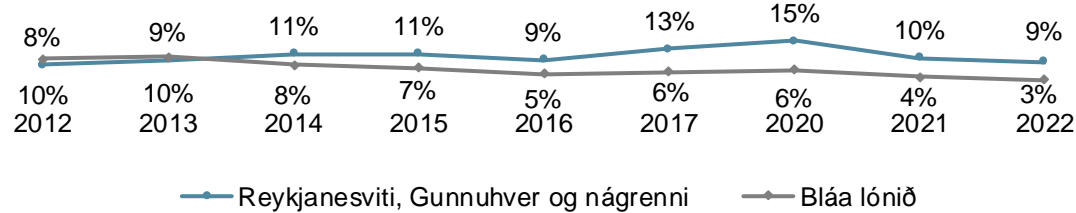
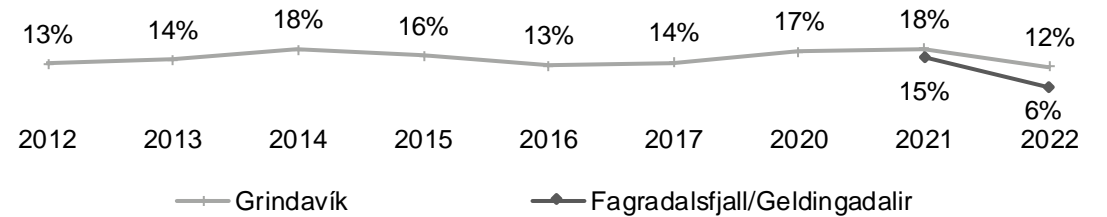
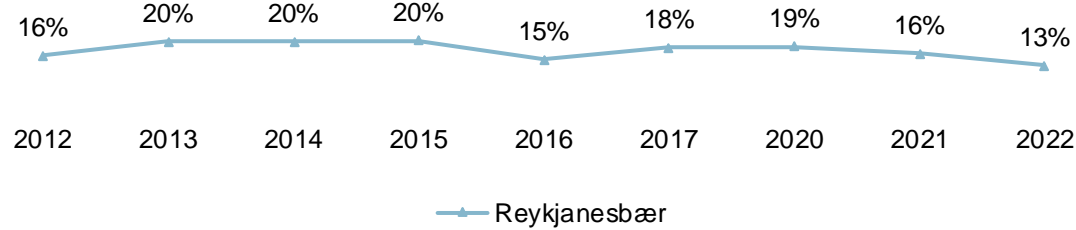
Þeir sem fóru á Reykjanesið í dagsferð (sp. 22g) voru spurðir þessarar spurningar.

Í þessari spurningu mátti nefna fleiri en einn svarmöguleika. Hlutfallstölur eru því reiknaðar eftir fjölda þeirra sem tóku afstöðu en ekki fjölda svara.
























# Sp. 23f. Hvaða staði eða svæði heimsóttir þú í dagsferðum á árinu? Reykjanes

## Þróun



# Sp. 23f. Hvaða staði eða svæði heimsóttir þú í dagsferðum á árinu? Reykjanes

Greiningar	Fjöldi	Reykjanesbær	Grindavík	Reykjanesviti, Gunnhver og nágrenni	Krísuvík	Sandgerði	Fagradalsfjall/ Geldingadalir	Bláa Lónið	Annar stað á Reykjanesi	Reykjanesbær
<b>Heild</b>	111	53%	51%	36%	35%	28%	26%	13%	32%	 53%
<b>Kyn</b>										
Karlar	64	49%	47%	32%	36%	27%	27%	16%	33%	 49%
Konur	47	58%	57%	41%	33%	30%	24%	9%	30%	 58%
<b>Aldur *</b>										
18-29 ára	16	4%	4%	4%	28%	4%	23%	23%	46%	 4%
30-49 ára	26	60%	51%	50%	40%	26%	29%	21%	29%	 60%
50-67 ára	38	69%	60%	39%	28%	28%	21%	8%	23%	 69%
68 ára og eldri	31	53%	65%	38%	42%	43%	31%	9%	36%	 53%
<b>Búseta</b>										
Höfuðborgarsvæðið	93	53%	49%	34%	37%	25%	26%	11%	32%	 53%
Landsbyggðin	19	51%	62%	49%	26%	44%	26%	23%	29%	 51%
<b>Fjölskyldutekjur *</b>										
Undir 400 þúsund	4	Of fáir svarendur								
400-599 þúsund	18	55%	50%	41%	56%	29%	20%	10%	53%	 55%
600-999 þúsund	24	81%	56%	40%	36%	33%	28%	11%	16%	 81%
Milljón-1.249 þúsund	10	38%	49%	19%	35%	36%	29%	19%	9%	 38%
1.250-1.499 þúsund	8	16%	19%	21%	10%	10%	26%		48%	 16%
1.500 þúsund eða hærri	23	46%	52%	50%	29%	27%	24%	22%	36%	 46%
<b>Menntun</b>										
Grunnskólapróf	18	56%	59%	31%	42%	14%	14%	41%	24%	 56%
Framhaldsskólapróf	45	51%	48%	28%	36%	38%	22%	9%	32%	 51%
Háskólapróf	46	52%	51%	46%	28%	24%	35%	7%	33%	 52%
<b>Starf</b>										
Stjórnendur og ædstu embættismenn	1	Of fáir svarendur								
Sérfræðingar með háskólamenntun	32	53%	55%	55%	32%	24%	37%	4%	30%	 53%
Þjónustu-, skrifstofufólk og tæknar	27	51%	44%	23%	34%	15%	14%	27%	42%	 51%
Bændur, sjó-, iðn-, véla- og verkafólk	12	60%	33%	38%	28%	33%		15%	15%	 60%
Námsmenn	4	Of fáir svarendur								
Ekki útvinnandi	33	57%	67%	31%	43%	43%	27%	12%	33%	 57%

Þar sem prósentur eru feitletraðar og litaðar með bláu er marktækur munur á milli hópa

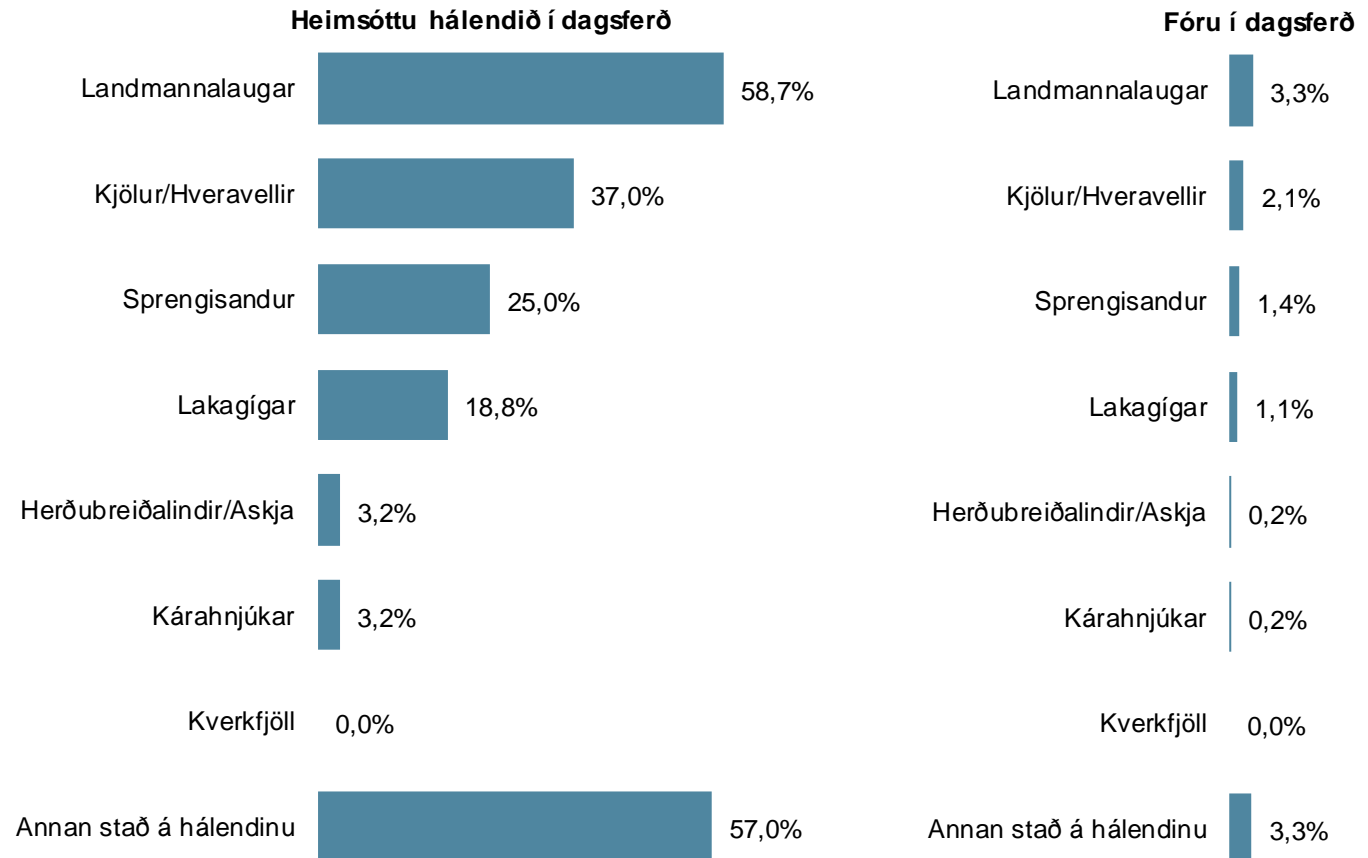
# Sp. 23g. Hvaða staði eða svæði heimsóttir þú í dagsferðum á árinu? Hálendið

	Fjöldi	%	+/-
Landmannalaugar	15	58,7	18,8
Kjölur/Hveravellir	10	37,0	18,5
Sprengisandur	7	25,0	16,5
Lakagígar	5	18,8	14,9
Herðubreiðalindir/Askja	1	3,2	6,7
Kárahnjúkar	1	3,2	6,7
Kverkfjöll	0	0,0	0,0
Annan stað á hálendinu	15	57,0	18,9
Fjöldi svara	53		
Tóku afstöðu	26	100,0	
Tók ekki afstöðu	0	0,0	
Fjöldi aðspurðra	26	100,0	
Spurðir	26	2,5	
Ekki spurðir	1.017	97,5	
Fjöldi svarenda	1.043	100,0	

Þeir sem fóru á hálendið í dagsferð (sp. 22h) voru spurðir þessarar spurningar.

Þar sem svarendur eru mjög fáir eru greiningar ekki sýndar.

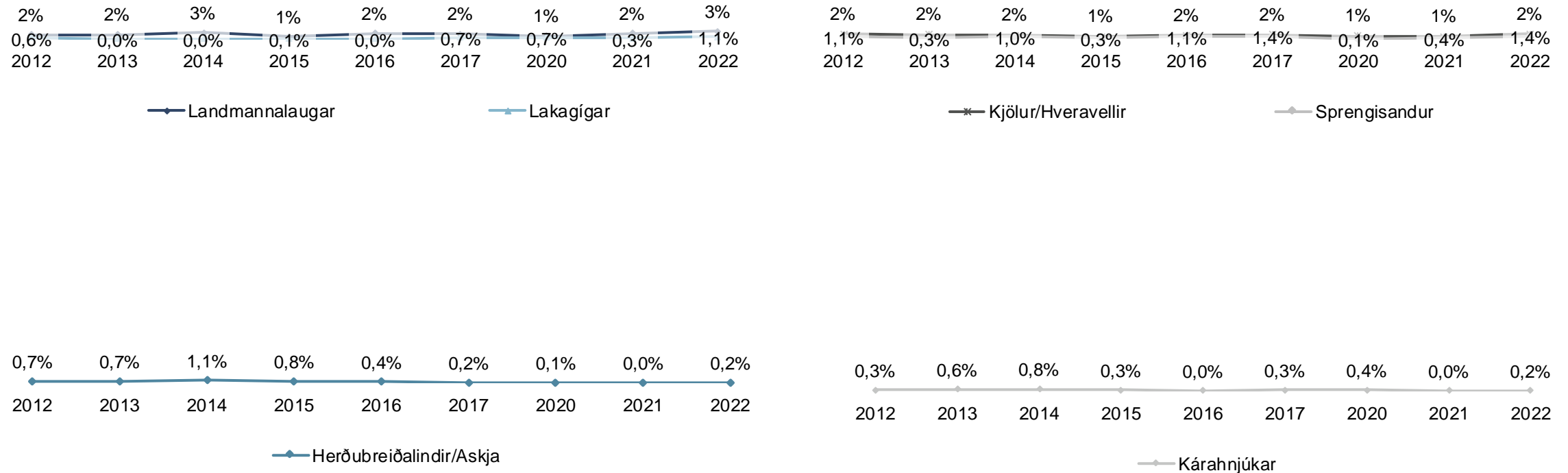
Í þessari spurningu mátti nefna fleiri en einn svarmöguleika. Hlutfallstölur eru því reiknaðar eftir fjölda þeirra sem tóku afstöðu en ekki fjölda svara.





# Sp. 23g. Hvaða staði eða svæði heimsóttir þú í dagsferðum á árinu? Hálendið

## Þróun



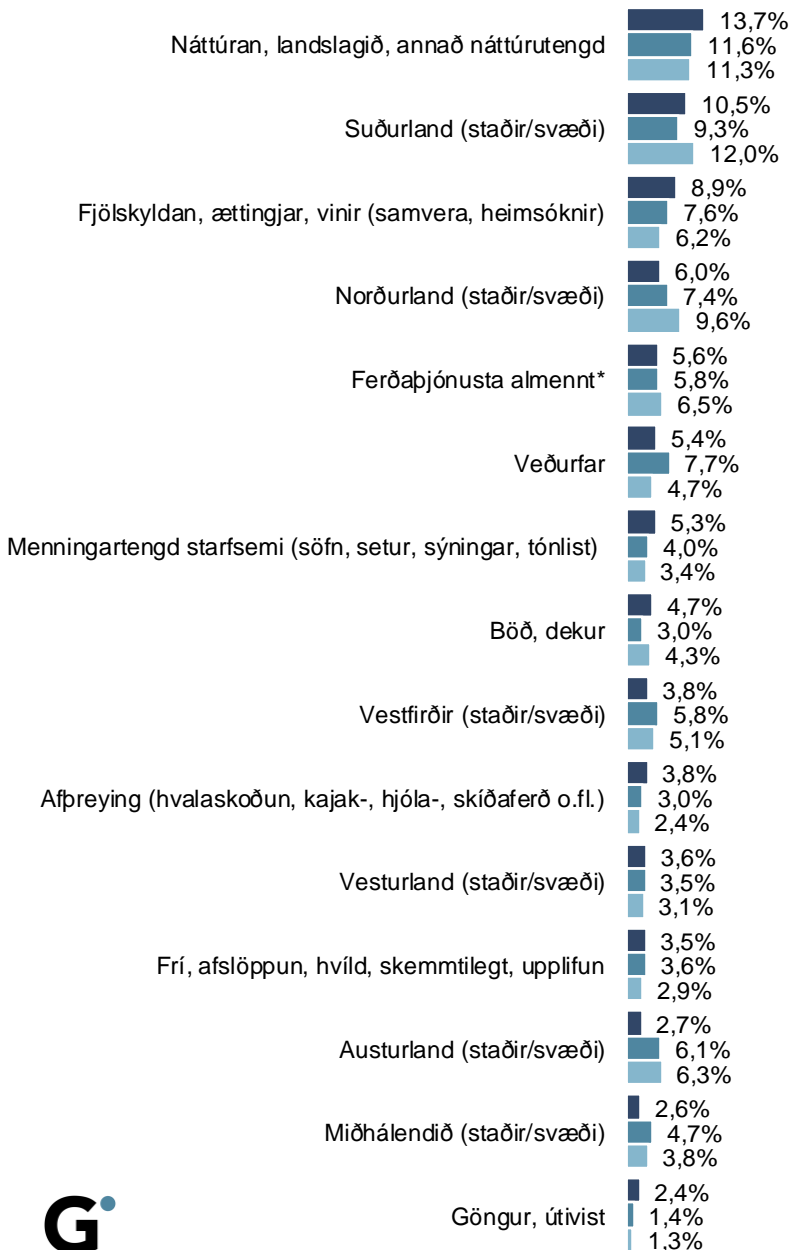
Ásinn á þróunarmyndinni sýnir árið sem spurt var um, ekki árið sem mælingin fór fram. Hlutföllin hér eru reiknuð miðað við þá sem fóru í dagsferð.

# Minnisstæðast úr ferðalögum 2022

# Sp. 24. Hvað var minnisstæðast úr ferðalögum þínum innanlands á síðasta ári (2022)?

Próun

Próun



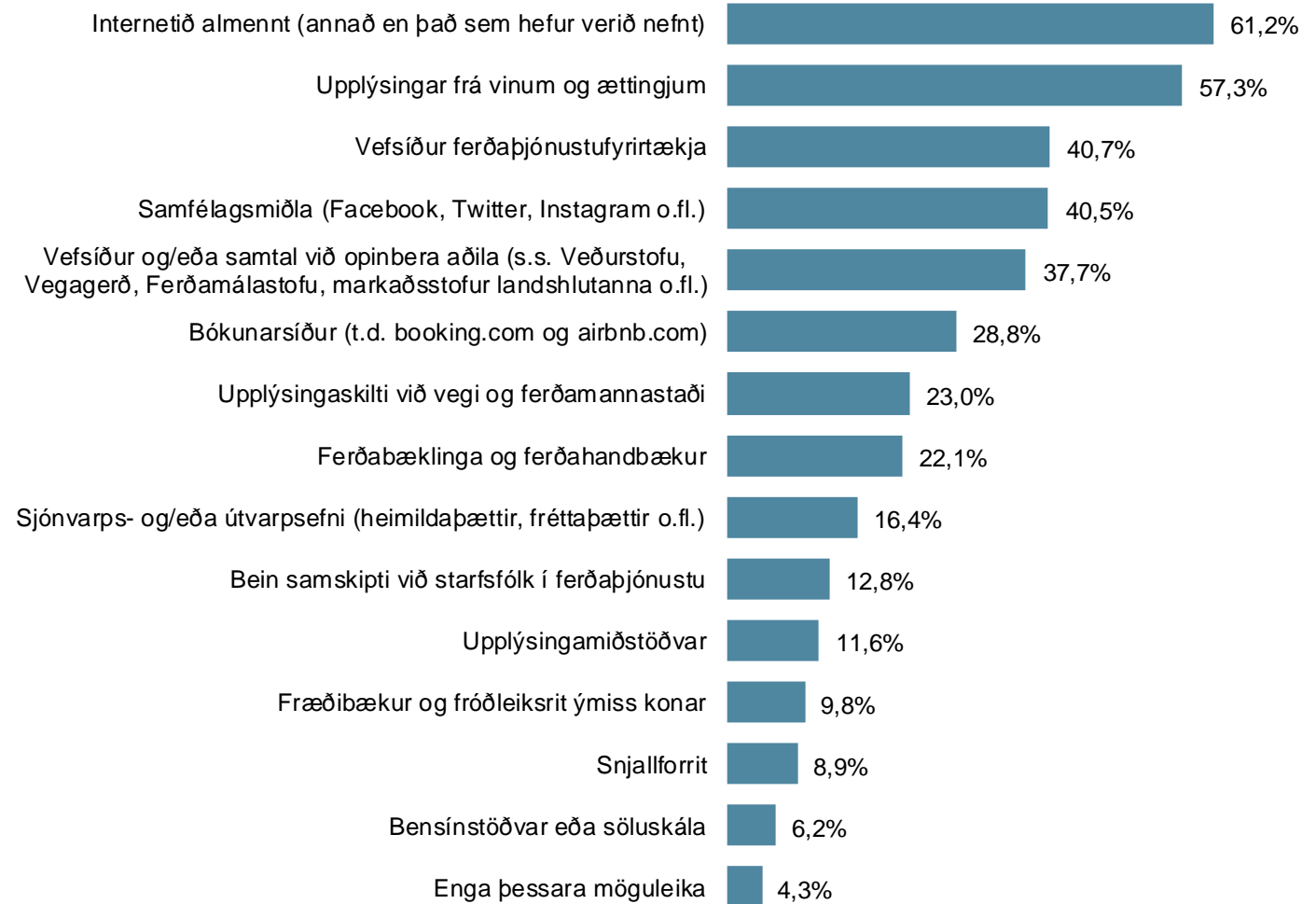
Þessi spurning var opin, þ.e. engir svarmöguleikar voru gefnir fyrirfram.  
Sjá nánar á bls. 185.

\*(gisting, tjaldsvæði, veitingar, verðlag o.fl.).

# Áætluð ferðalög 2023

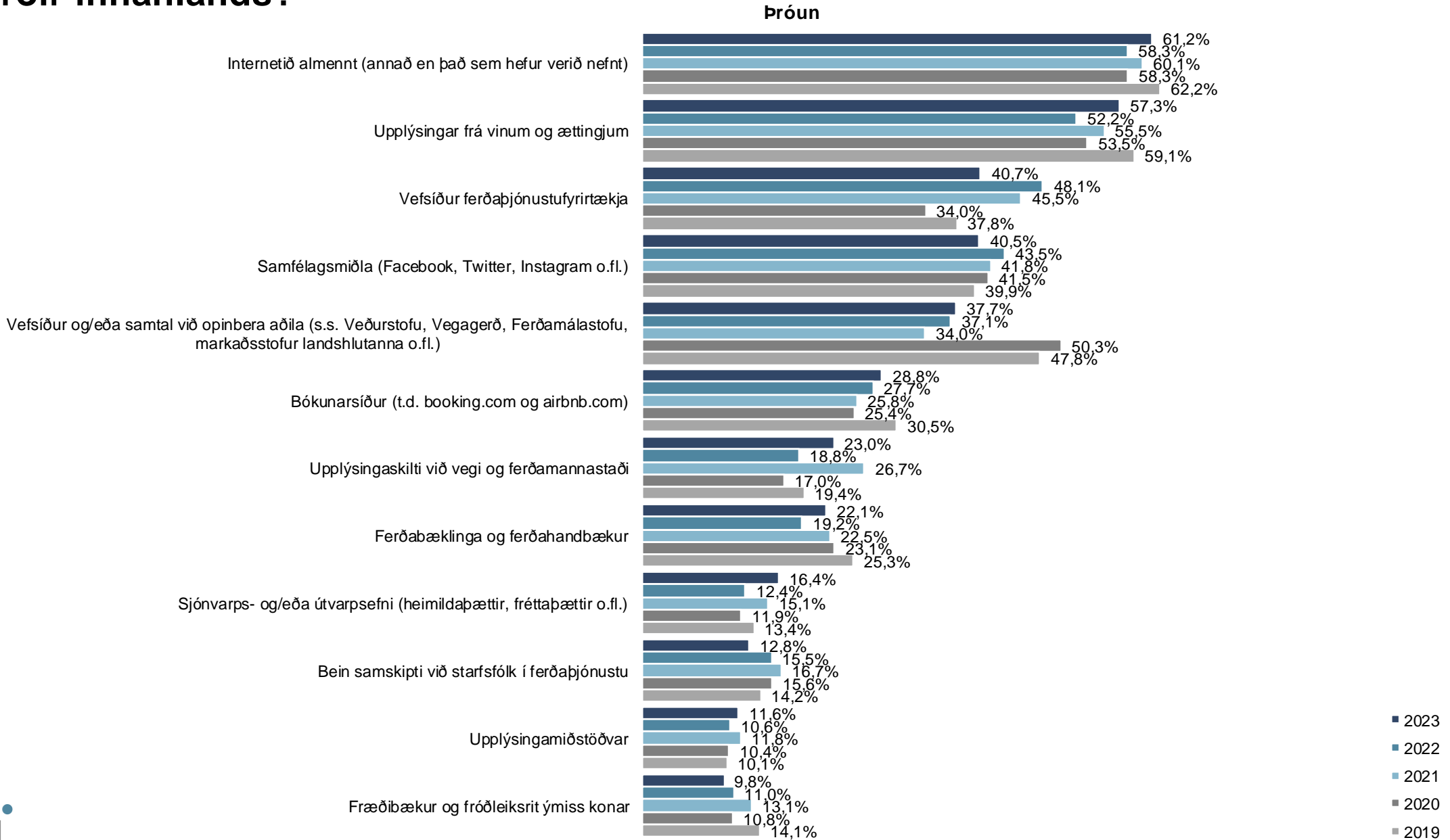
# Sp. 25. Hvað af eftirfarandi myndir þú helst nýta ef þú værir að afla upplýsinga varðandi ferðir innanlands?

	Fjöldi	%	+/-
Internetið almennt (annað en það sem hefur verið nefnt)	541	61,2	3,2
Upplýsingar frá vinum og ættingjum	507	57,3	3,3
Vefsíður ferðaþjónustufyrirtækja	359	40,7	3,2
Samfélagsmiðla (Facebook, Twitter, Instagram o.fl.)	358	40,5	3,2
Vefsíður og/eða samtal við opinbera aðila (s.s. Veðurstofu, Vegagerð, Ferðamálastofu, markaðsstofur landshlutanna o.fl.)	333	37,7	3,2
Bókunarsíður (t.d. booking.com og airbnb.com)	254	28,8	3,0
Upplýsingaskilti við vegi og ferðamannastaði	203	23,0	2,8
Ferðabæklinga og ferðahandbækur	195	22,1	2,7
Sjónvarps- og/eða útvarpsefni (heimildapættir, fréttapættir o.fl.)	145	16,4	2,4
Bein samskipti við starfsfólk í ferðaþjónustu	113	12,8	2,2
Upplýsingamiðstöðvar	102	11,6	2,1
Fræðibækur og fróðleiksrít ýmiss konar	87	9,8	2,0
Snjallforrit	78	8,9	1,9
Bensínstöðvar eða söluskála	55	6,2	1,6
Enga þessara möguleika	38	4,3	1,3
<b>Fjöldi svara</b>	<b>3.369</b>		
Tóku afstöðu	884	84,7	
Tóku ekki afstöðu	159	15,3	
<b>Fjöldi svarenda</b>	<b>1.043</b>	<b>100,0</b>	

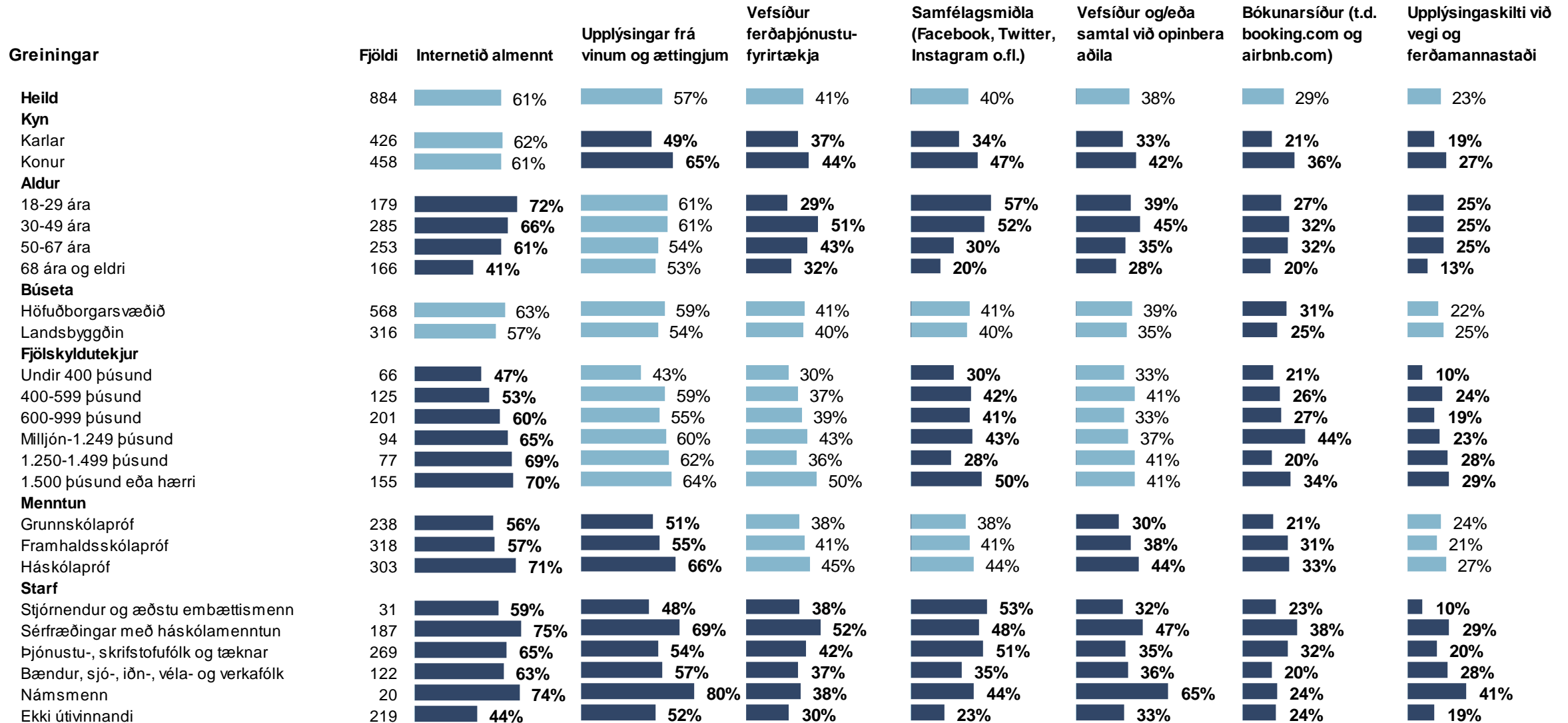


Í þessari spurningu mátti nefna fleiri en einn svarmöguleika. Hlutfallstölur eru því reiknaðar eftir fjölda þeirra sem tóku afstöðu en ekki fjölda svara.

# Sp. 25. Hvað af eftirfarandi myndir þú helst nýta ef þú værir að afla upplýsinga varðandi ferðir innanlands?



# Sp. 25. Hvað af eftirfarandi myndir þú helst nýta ef þú værir að afla upplýsinga varðandi ferðir innanlands?



Þar sem prósentur eru feitletraðar og súlur eru dökkbláar er marktækur munur á milli hópa

# Sp. 25. Hvað af eftirfarandi myndir þú helst nýta ef þú værir að afla upplýsinga varðandi ferðir innanlands?

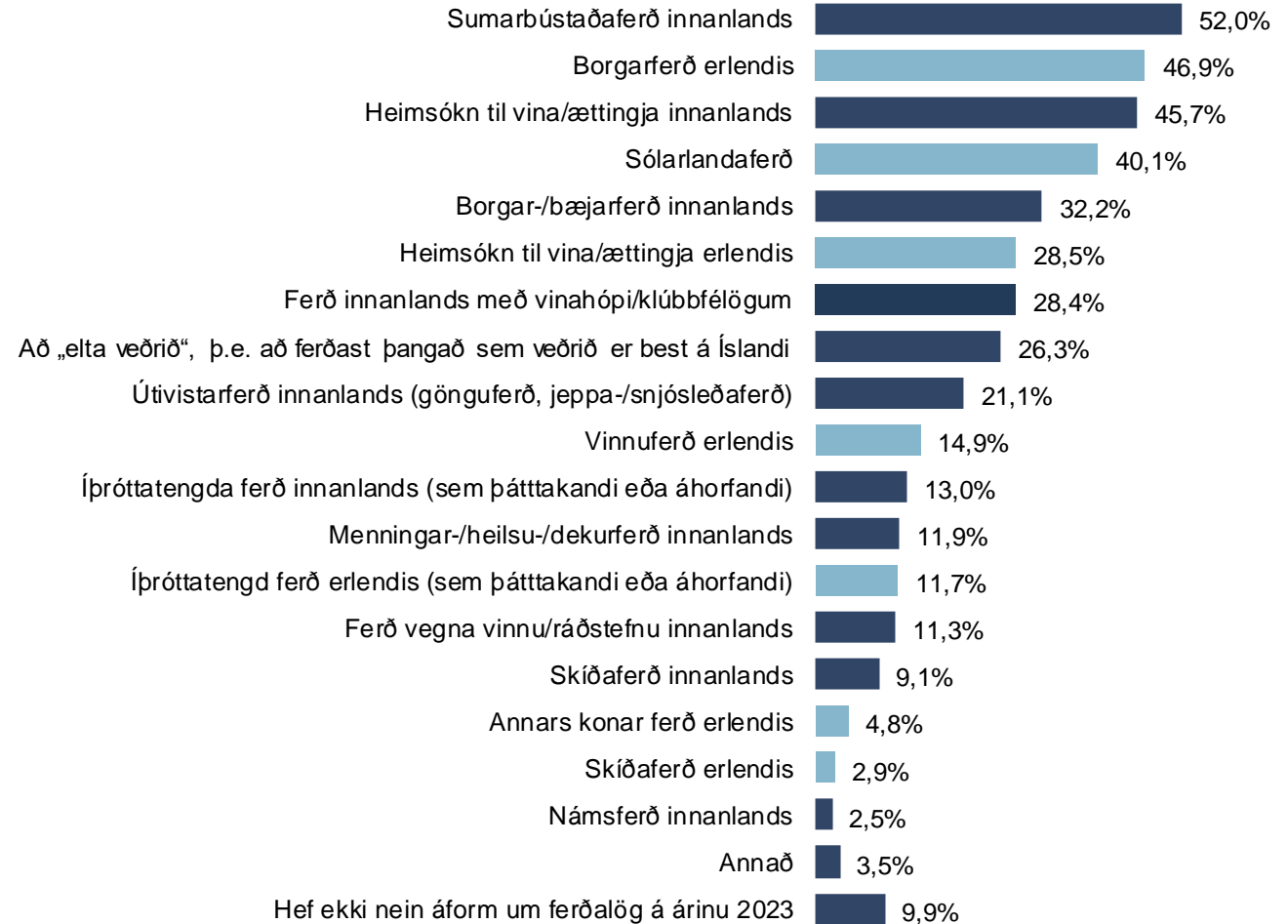
Greiningar	Fjöldi	Ferðabæklinga og ferðahandbækur	Sjónvarps- og/eða útvarpsefni	Bein samskipti við starfsfólk í ferðaþjónustu	Upplýsingamiðstöðvar	Fræðibækur og fróðleiksrít ýmiss konar	Snjallforrit	Bensínstöðvar eða söluskála
<b>Heild</b>	884	22%	16%	13%	12%	10%	9%	6%
<b>Kyn</b>								
Karlar	426	21%	15%	11%	11%	11%	7%	8%
Konur	458	23%	18%	15%	12%	9%	10%	5%
<b>Aldur</b>								
18-29 ára	179	16%	15%	13%	2%	3%	12%	7%
30-49 ára	285	14%	15%	11%	10%	7%	15%	6%
50-67 ára	253	25%	19%	16%	15%	13%	3%	5%
68 ára og eldri	166	38%	15%	12%	19%	17%	3%	7%
<b>Búseta</b>								
Höfuðborgarsvæðið	568	22%	17%	14%	12%	9%	9%	6%
Landsbyggðin	316	22%	14%	11%	11%	10%	8%	6%
<b>Fjölskyldutekjur</b>								
Undir 400 þúsund	66	24%	17%	7%	14%	6%	4%	6%
400-599 þúsund	125	28%	18%	13%	17%	9%	9%	6%
600-999 þúsund	201	19%	10%	13%	10%	10%	9%	7%
Milljón-1.249 þúsund	94	25%	14%	12%	13%	20%	7%	10%
1.250-1.499 þúsund	77	18%	20%	22%	9%	10%	4%	4%
1.500 þúsund eða hærrí	155	16%	23%	11%	8%	6%	14%	5%
<b>Menntun</b>								
Grunnskólapróf	238	20%	17%	10%	11%	7%	7%	4%
Framhaldsskólapróf	318	25%	16%	12%	12%	10%	10%	7%
Háskólapróf	303	22%	18%	16%	11%	12%	9%	7%
<b>Starf</b>								
Stjórnendur og ædstu embættismenn	31	17%	21%	19%	3%	10%	18%	0%
Sérfræðingar með háskólamenntun	187	19%	14%	14%	11%	11%	11%	9%
Þjónusta-, skrifstofufólk og tæknar	269	14%	21%	12%	8%	7%	10%	6%
Bændur, sjó-, iðn-, véla- og verkafólk	122	24%	11%	12%	14%	7%	7%	6%
Námsmenn	20	41%	6%	14%		9%	11%	0%
Ekki útvinnandi	219	32%	18%	13%	16%	15%	5%	5%

Þar sem prósentur eru feitletraðar og súlur eru dökkbláar er marktækur munur á milli hópa



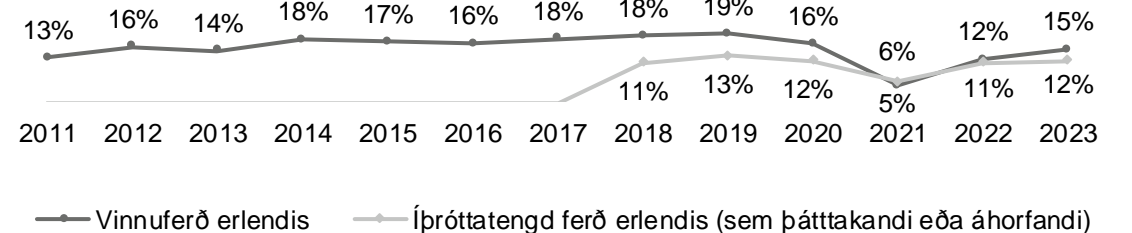
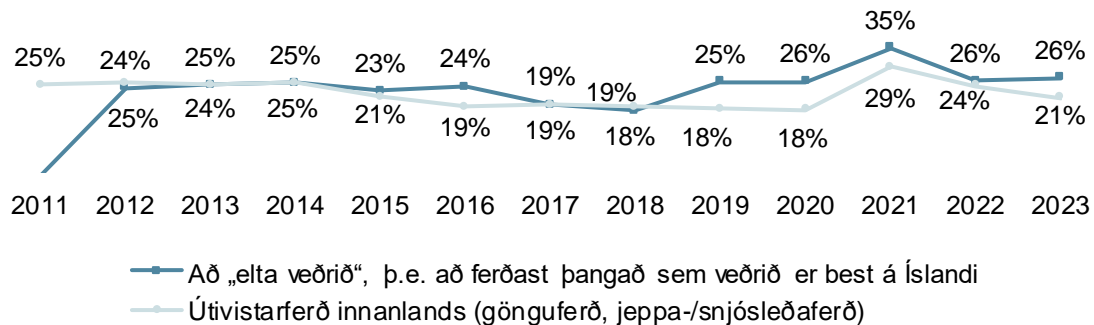
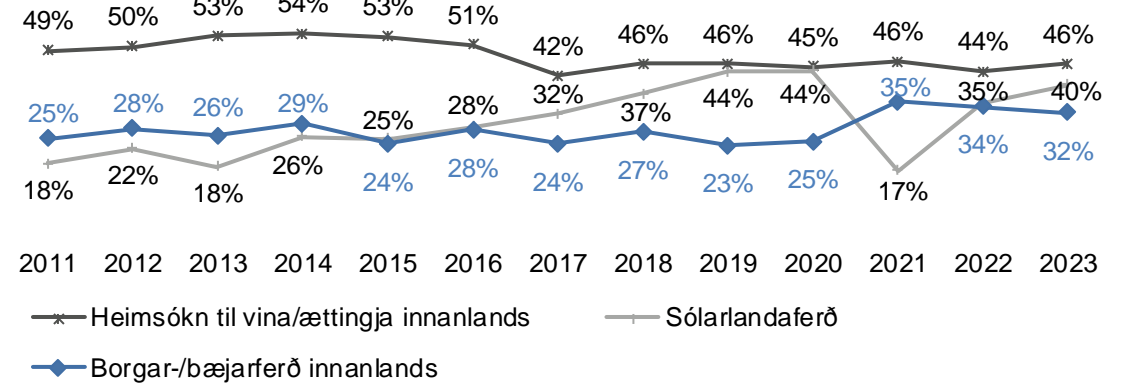
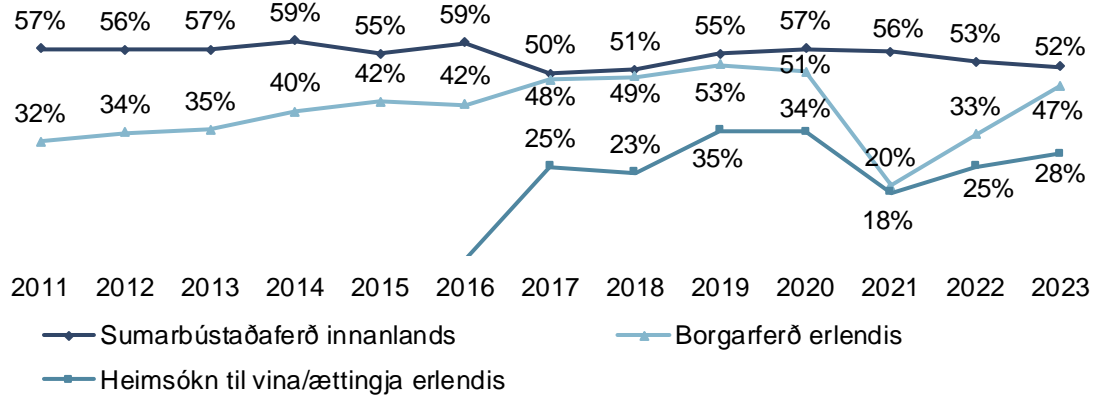
## Sp. 26. Hvers konar ferðalag/ferðalög gerir þú ráð fyrir að fara í á árinu 2023?

	Fjöldi	%	+/-
Sumarbústaðaferð innanlands	475	52,0	3,2
Borgarferð erlendis	428	46,9	3,2
Heimsókn til vina/ættingja innanlands	417	45,7	3,2
Sólarlandaferð	366	40,1	3,2
Borgar-/bæjarferð innanlands	294	32,2	3,0
Heimsókn til vina/ættingja erlendis	260	28,5	2,9
Ferð innanlands með vinahópi/klúbbfélögum	260	28,4	2,9
Að „elta veðrið“, þ.e. að ferðast þangað sem veðrið er best á Íslandi	241	26,3	2,9
Útivistarferð innanlands (gönguferð, jeppa-/snjósleðaferð)	193	21,1	2,6
Vinnuferð erlendis	136	14,9	2,3
Íþróttatengda ferð innanlands (sem þátttakandi eða áhorfandi)	119	13,0	2,2
Menningar-/heilsu-/dekurferð innanlands	109	11,9	2,1
Íþróttatengd ferð erlendis (sem þátttakandi eða áhorfandi)	107	11,7	2,1
Ferð vegna vinnu/ráðstefnu innanlands	103	11,3	2,1
Skíðaferð innanlands	83	9,1	1,9
Annars konar ferð erlendis	44	4,8	1,4
Skíðaferð erlendis	27	2,9	1,1
Námsferð innanlands	22	2,5	1,0
Annað	32	3,5	1,2
Hef ekki nein áform um ferðalög á árinu 2023	91	9,9	1,9
<b>Fjöldi svara</b>	<b>3.808</b>		
Tóku afstöðu	913	87,6	
Tóku ekki afstöðu	130	12,4	
<b>Fjöldi svarenda</b>	<b>1.043</b>	<b>100,0</b>	

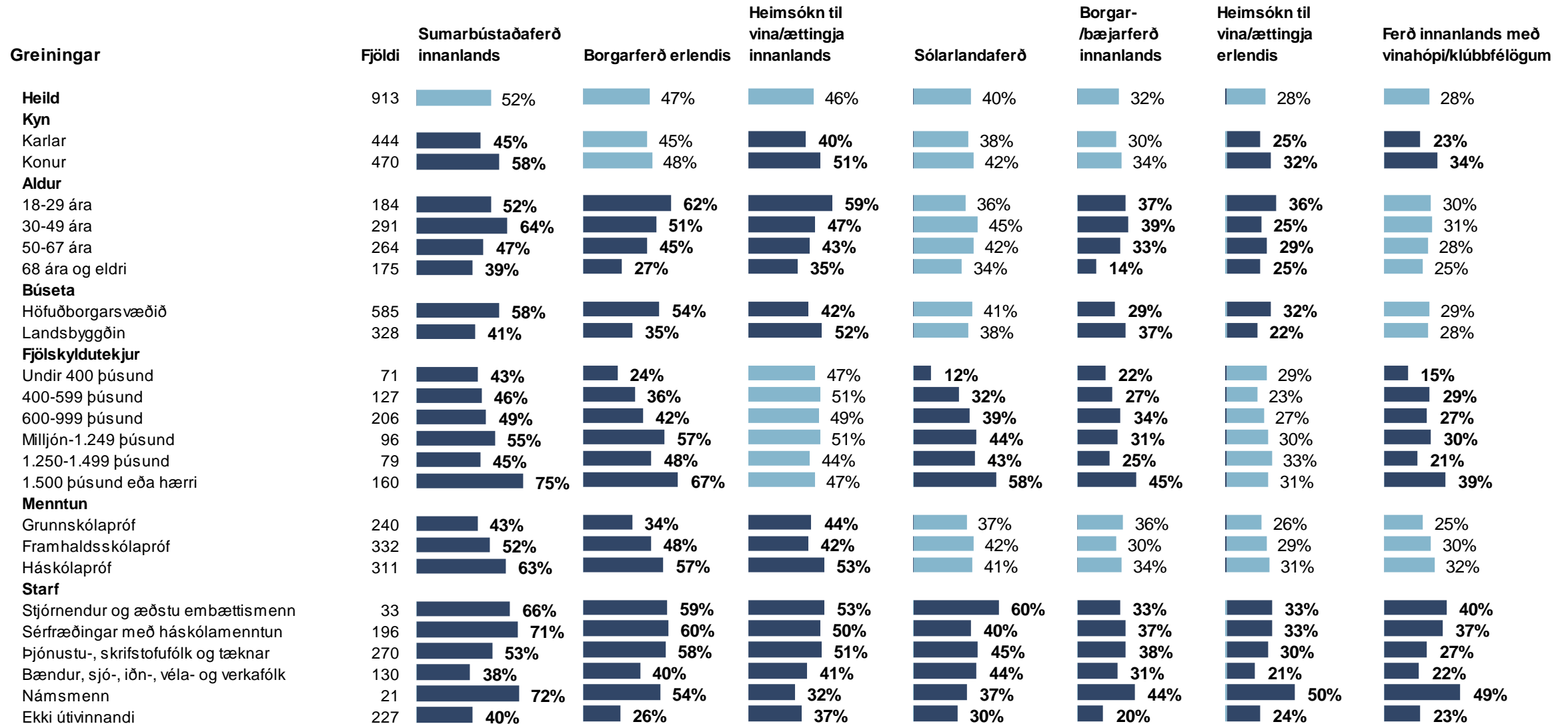


# Sp. 26. Hvers konar ferðalag/ferðalög gerir þú ráð fyrir að fara í á árinu 2023?

## Þróun



# Sp. 26. Hvers konar ferðalag/ferðalög gerir þú ráð fyrir að fara í á árinu 2023?



Þar sem prósentur eru feitletraðar og súlur eru dökkbláar er marktækur munur á milli hópa

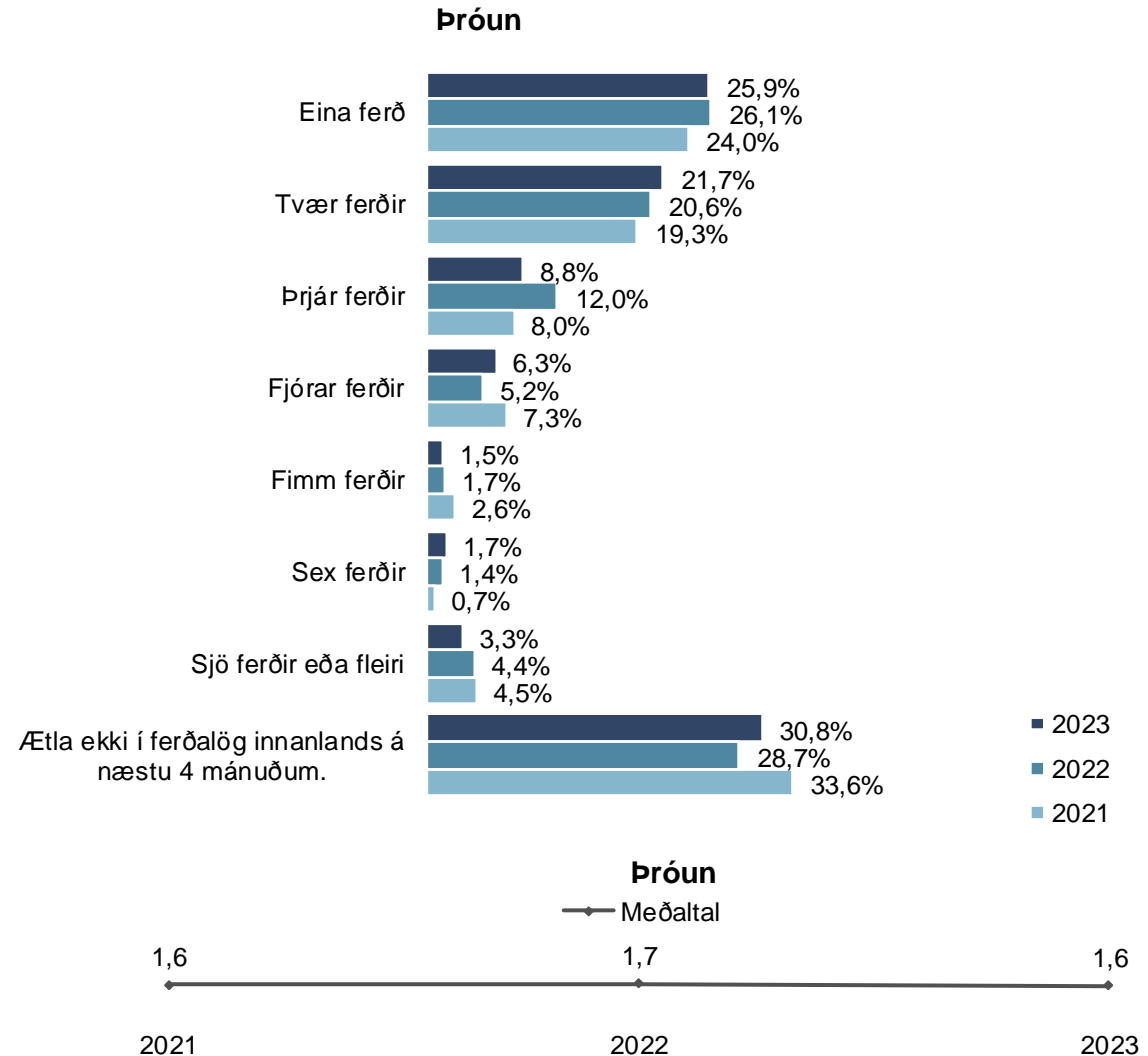
# Sp. 26. Hvers konar ferðalag/ferðalög gerir þú ráð fyrir að fara í á árinu 2023?

Greiningar	Fjöldi	Að „elta veðrið“, þ.e. að ferðast þangað sem veðrið er best	Útivistarferð innanlands	Vinnuferð erlendis	Íþróttatengda ferð innanlands	Menningar-/heilsu-/dekurferð innanlands	Íþróttatengd ferð erlendis	Hef ekki nein áform um ferðalög á árinu 2023
<b>Heild</b>	913	26%	21%	15%	13%	12%	12%	10%
<b>Kyn</b>								
Karlar	444	24%	20%	14%	14%	8%	13%	12%
Konur	470	29%	22%	15%	12%	15%	11%	8%
<b>Aldur</b>								
18-29 ára	184	26%	25%	11%	10%	10%	13%	6%
30-49 ára	291	34%	22%	24%	20%	15%	9%	6%
50-67 ára	264	23%	24%	14%	13%	14%	16%	12%
68 ára og eldri	175	20%	11%	5%	6%	6%	7%	18%
<b>Búseta</b>								
Höfuðborgarsvæðið	585	26%	22%	19%	15%	11%	14%	8%
Landsbyggðin	328	28%	19%	8%	10%	13%	7%	14%
<b>Fjölskyldutekjur</b>								
Undir 400 þúsund	71	17%	13%	4%	3%	6%	6%	23%
400-599 þúsund	127	24%	19%	11%	12%	6%	11%	15%
600-999 þúsund	206	25%	17%	9%	10%	14%	11%	9%
Milljón-1.249 þúsund	96	28%	27%	24%	22%	14%	17%	4%
1.250-1.499 þúsund	79	21%	21%	16%	18%	8%	11%	5%
1.500 þúsund eða hærrí	160	35%	30%	23%	16%	16%	14%	4%
<b>Menntun</b>								
Grunnskólapróf	240	26%	13%	9%	8%	8%	8%	15%
Framhaldsskólapróf	332	24%	20%	11%	13%	11%	14%	11%
Háskólapróf	311	30%	29%	24%	17%	16%	12%	4%
<b>Starf</b>								
Stjórnendur og ædstu embættismenn	33	39%	23%	24%	21%	22%	14%	3%
Sérfræðingar með háskólamenntun	196	32%	34%	28%	19%	18%	15%	3%
Þjónustu-, skrifstofufólk og tæknar	270	28%	19%	18%	13%	15%	15%	7%
Bændur, sjó-, iðn-, véla- og verkafólk	130	23%	19%	8%	14%	7%	11%	12%
Námsmenn	21	23%	44%	23%		6%		
Ekki útivinnandi	227	22%	12%	3%	7%	6%	5%	22%

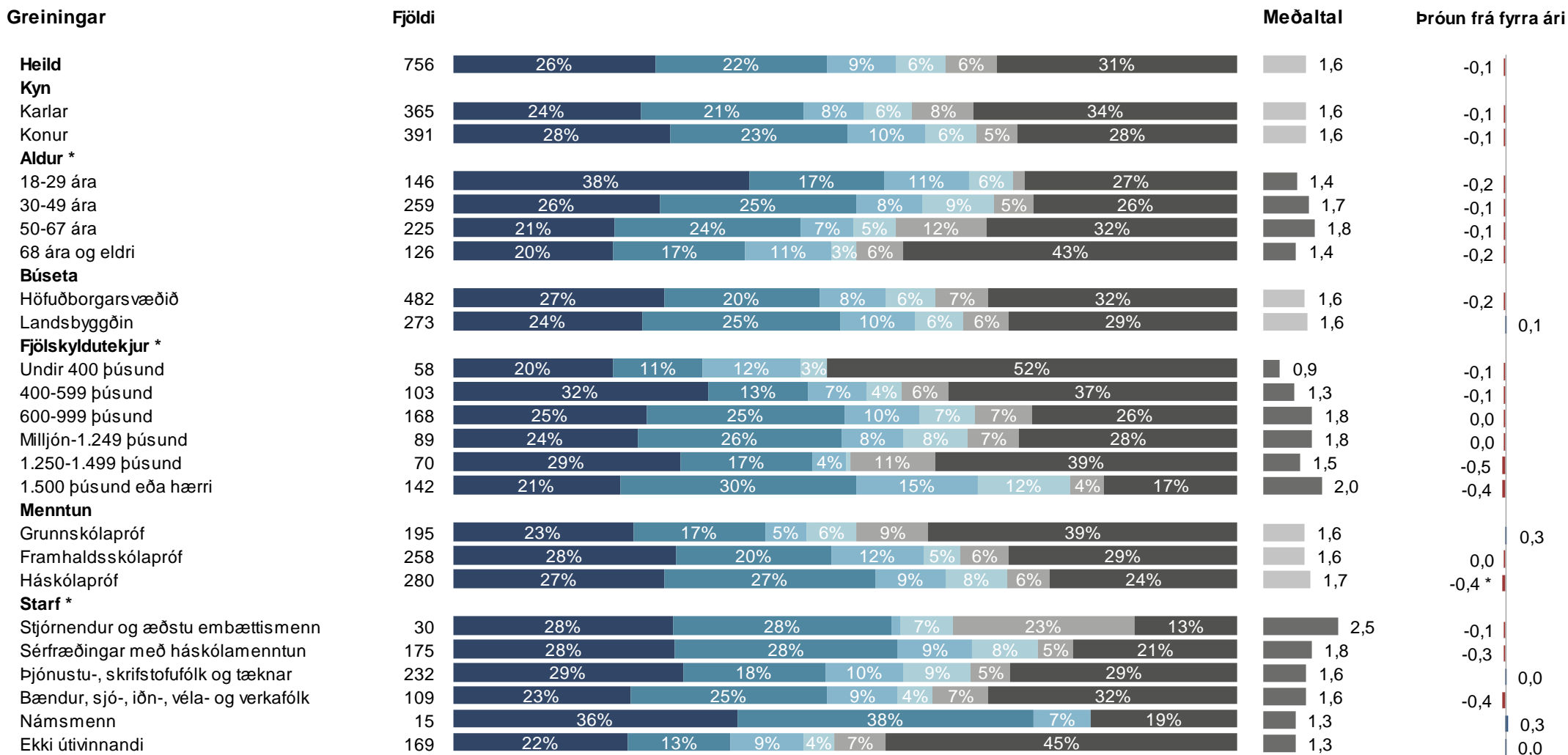
Þar sem prósentur eru feitletraðar og súlur eru dökkbláar er marktækur munur á milli hópa

# Sp. 27. Hvað áætlar þú að fara oft í ferðalög innanlands á næstu 4 mánuðum (febrúar, mars, apríl, maí) þar sem gist er yfir nótt?

	Fjöldi	%	+/-
Eina ferð	196	25,9	3,1
Tvær ferðir	164	21,7	2,9
Þrjár ferðir	67	8,8	2,0
Fjórar ferðir	48	6,3	1,7
Fimm ferðir	11	1,5	0,9
Sex ferðir	13	1,7	0,9
Sjö ferðir eða fleiri	25	3,3	1,3
Ætla ekki í ferðalög innanlands á næstu 4 mánuðum.	232	30,8	3,3
Fjöldi svara	756	100,0	
Tóku afstöðu	756	72,5	
Tóku ekki afstöðu	287	27,5	
Fjöldi svarenda	1.043	100,0	
<b>Meðaltal</b>	1,6		
Víkmörk ±	0,1		
Staðalfrávik	1,7		



# Sp. 27. Hvað áætlar þú að fara oft í ferðalög innanlands á næstu 4 mánuðum (febrúar, mars, apríl, maí) þar sem gist er yfir nótt?



\* Marktækur munur á meðaltölum

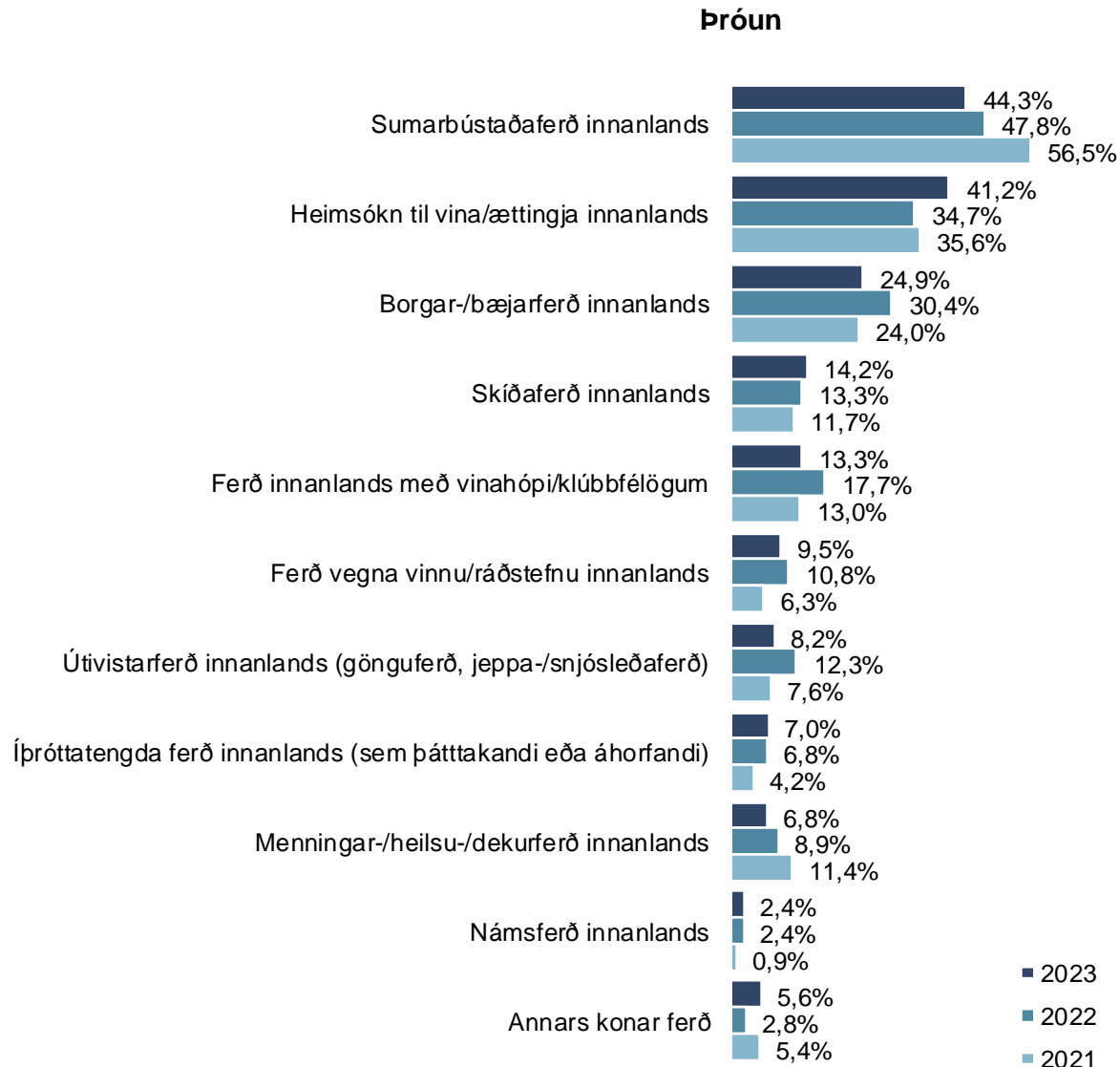
■ Eina ferð ■ Tvær ferðir ■ Þrjár ferðir ■ Fjórar ferðir ■ Fimm ferðir eða fleiri ■ Ætla ekki í ferðalög innanlands á næstu 4 mánuðum.

# Sp. 28. Hvers konar ferðalög er líklegt að þú farir í innanlands á næstu 4 mánuðum (febrúar, mars, apríl, maí) þar sem gist er yfir nótt?

	Fjöldi	%	+/-
Sumarbústaðaferð innanlands	224	44,3	4,3
Heimsókn til vina/ættingja innanlands	208	41,2	4,3
Borgar-/bæjarferð innanlands	125	24,9	3,8
Skíðaferð innanlands	72	14,2	3,1
Ferð innanlands með vinahópi/klúbbfélögum	67	13,3	3,0
Ferð vegna vinnu/ráðstefnu innanlands	48	9,5	2,6
Útivistarferð innanlands (gönguferð, jeppa-/snjósleðaferð)	41	8,2	2,4
Íþróttatengda ferð innanlands (sem þátttakandi eða áhorfandi)	35	7,0	2,2
Menningar-/heilsu-/dekurferð innanlands	34	6,8	2,2
Námsferð innanlands	12	2,4	1,3
Annars konar ferð	28	5,6	2,0
Fjöldi svara	895		
Tóku afstöðu	504	96,4	
Tóku ekki afstöðu	19	3,6	
Fjöldi aðspurðra	523	100,0	
Spurðir	523	50,2	
Ekki spurðir	520	49,8	
Fjöldi svarenda	1.043	100,0	

Í þessari spurningu mátti nefna fleiri en einn svarmöguleika. Hlutfallstölur eru því reiknaðar eftir fjölda þeirra sem tóku afstöðu en ekki fjölda svara.

Þeir sem sögðust ætla að fara í ferðalag innanlands á næstu 4 mánuðum (sp. 27) voru spurðir þessarar spurningar.



## Sp. 28. Hvers konar ferðalög er líklegt að þú farir í innanlands á næstu 4 mánuðum (febrúar, mars, apríl, maí) þar sem gíst er yfir nótt?

Greiningar	Fjöldi	Sumarbústaðaferð innanlands	Heimsókn til vina/ættingja innanlands	Borgar-/bæjarferð innanlands	Skíðaferð innanlands	Ferð innanlands með vinahópi/klúbbfélögum	Ferð vegna vinnu/ráðstefnu innanlands	Sumarbústaðaferð innanlands
<b>Heild</b>	504	44%	41%	25%	14%	13%	9%	44%
<b>Kyn</b>								
Karlar	230	39%	41%	27%	10%	12%	12%	39%
Konur	274	49%	41%	23%	18%	15%	8%	49%
<b>Aldur</b>								
18-29 ára	102	33%	61%	23%	23%	7%	4%	33%
30-49 ára	187	46%	37%	27%	17%	16%	15%	46%
50-67 ára	147	49%	34%	27%	11%	15%	8%	49%
68 ára og eldri	68	44%	40%	19%	1%	13%	6%	44%
<b>Búseta</b>								
Höfuðborgarsvæðið	313	54%	39%	16%	18%	16%	9%	54%
Landsbyggðin	191	28%	45%	40%	9%	9%	11%	28%
<b>Fjölskyldutekjur</b>								
Undir 400 þúsund	26	37%	45%	19%	15%	5%		37%
400-599 þúsund	63	45%	46%	23%	10%	10%	7%	45%
600-999 þúsund	119	37%	39%	36%	10%	13%	8%	37%
Milljón-1.249 þúsund	63	49%	44%	22%	7%	15%	10%	49%
1.250-1.499 þúsund	41	40%	48%	15%	10%	13%	14%	40%
1.500 þúsund eða hærrí	115	57%	40%	25%	28%	17%	16%	57%
<b>Menntun</b>								
Grunnskólapróf	111	37%	43%	26%	10%	12%	8%	37%
Framhaldsskólapróf	176	46%	41%	25%	10%	13%	6%	46%
Háskólapróf	209	49%	41%	25%	20%	14%	13%	49%
<b>Starf</b>								
Stjórnendur og æðstu embættismenn	24	46%	48%	21%	14%	15%	36%	46%
Sérfræðingar með háskólamenntun	136	56%	36%	20%	20%	17%	11%	56%
Þjónustu-, skrifstofufólk og tæknar	160	40%	44%	27%	14%	14%	9%	40%
Bændur, sjó-, iðn-, véla- og verkafólk	72	37%	45%	35%	11%	8%	10%	37%
Námsmenn	12	9%	59%	15%	41%			9%
Ekki útvinnandi	88	43%	39%	23%	5%	13%	2%	43%

Þar sem prósentur eru feitletraðar og litaðar með bláu er marktækur munur á milli hópa

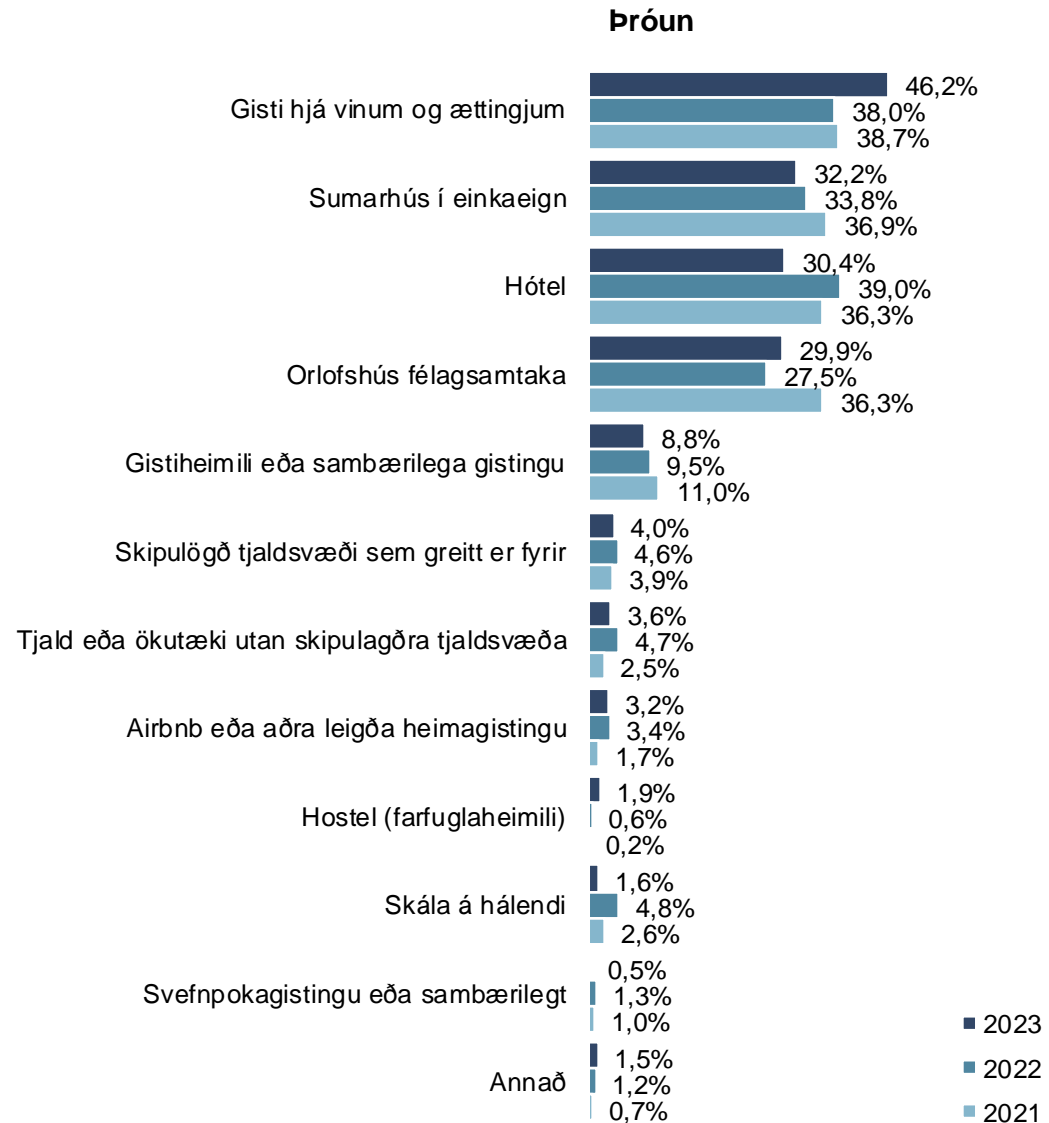


## Sp. 29. Hvaða gistaðstöðu ætlar þú að nýta þér á ferðalögum innanlands á næstu 4 mánuðum (febrúar, mars, apríl, maí)?

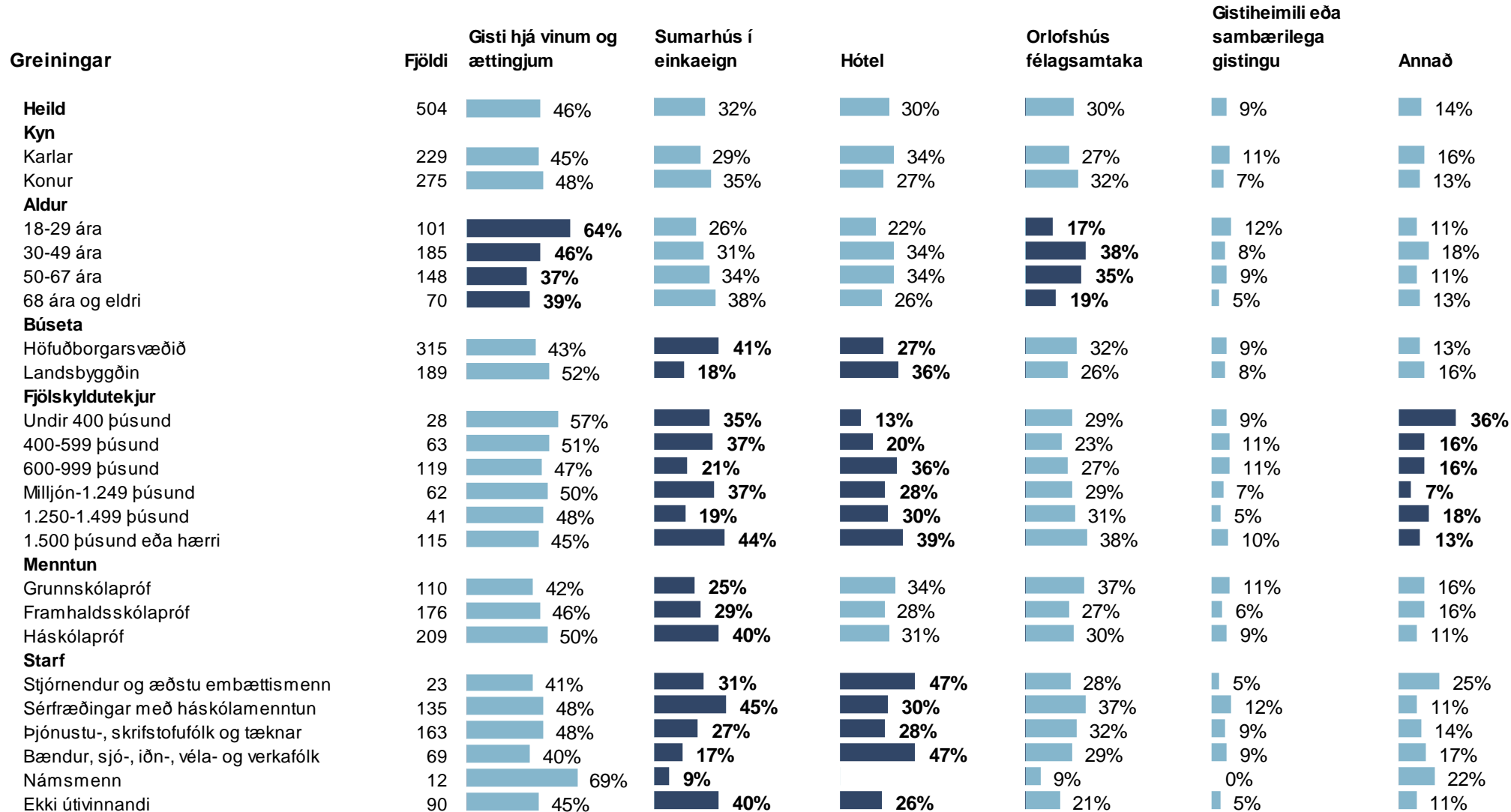
	Fjöldi	%	+/-
Gisti hjá vinum og ættingjum	233	46,2	4,4
Sumarhús í einkaeign	162	32,2	4,1
Hótel	153	30,4	4,0
Orlofshús félagsamtaka	151	29,9	4,0
Gistiheimili eða sambærilega gistingu	44	8,8	2,5
Skipulögð tjaldsv. sem greitt er fyrir	20	4,0	1,7
Tjald eða ökutæki utan skipulagðra tjaldsvæða	18	3,6	1,6
Airbnb eða aðra leigða heimagistingu	16	3,2	1,5
Hostel (farfuglaheimili)	9	1,9	1,2
Skála á hálendi	8	1,6	1,1
Svefnpokagistingu eða sambærilegt	2	0,5	0,6
Annað	8	1,5	1,1
<b>Fjöldi svara</b>	<b>825</b>		
Tóku afstöðu	504	96,3	
Tóku ekki afstöðu	20	3,7	
<b>Fjöldi aðspurðra</b>	<b>523</b>	<b>100,0</b>	
Spurðir	523	50,2	
Ekki spurðir	520	49,8	
<b>Fjöldi svarenda</b>	<b>1.043</b>	<b>100,0</b>	

Í þessari spurningu mátti nefna fleiri en einn svarmöguleika. Hlutfallstölur eru því reiknaðar eftir fjölda þeirra sem tóku afstöðu en ekki fjölda svara.

Þeir sem sögðustætla að fara í ferðalag innanlands á næstu 4 mánuðum (sp. 27) voru spurðir þessarar spurningar.



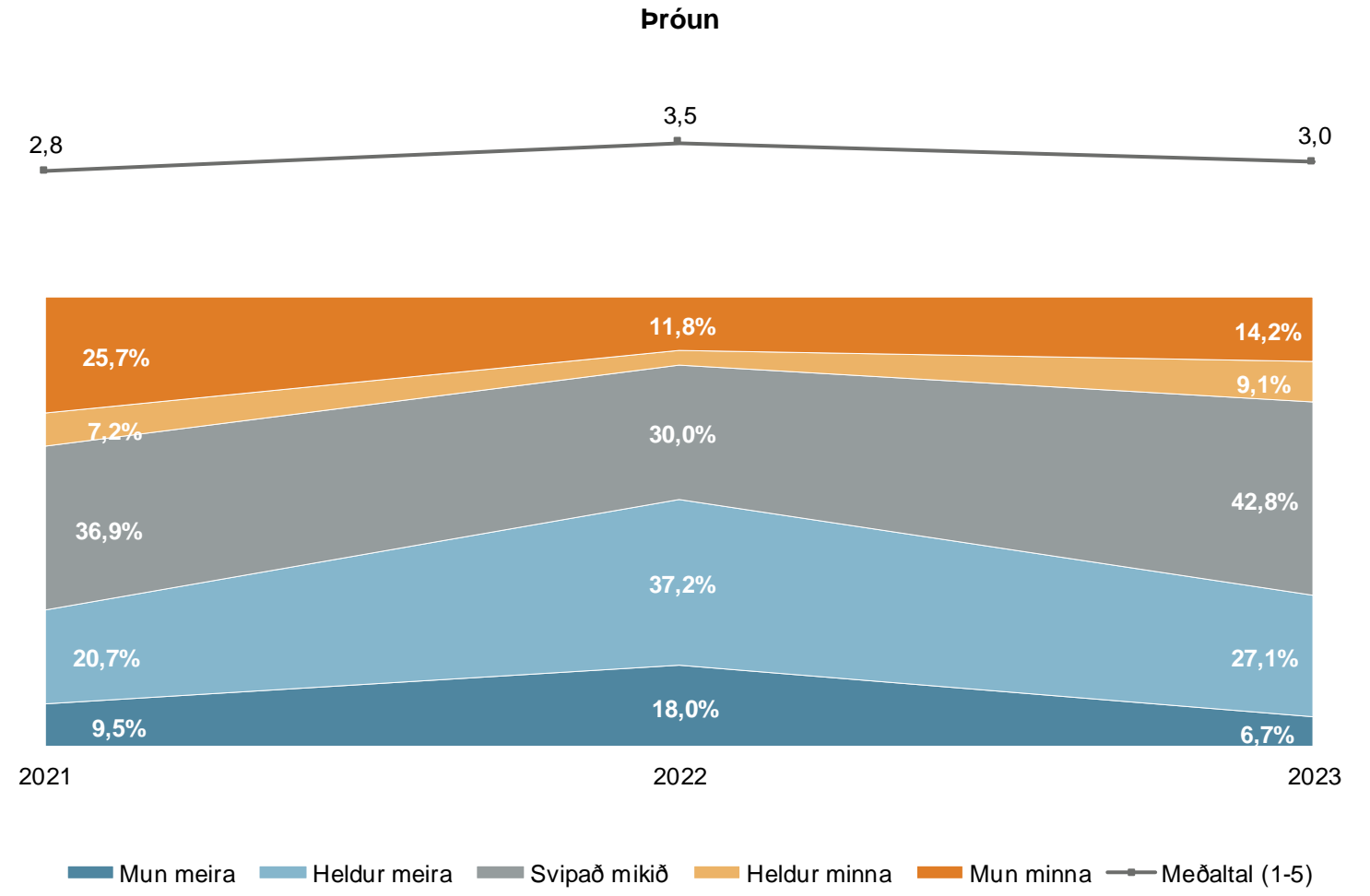
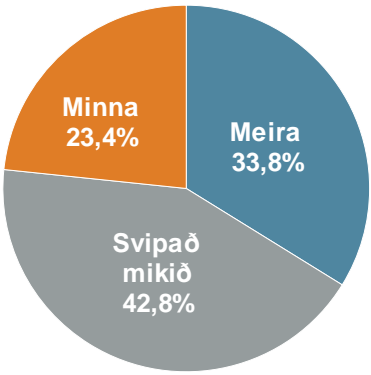
# Sp. 29. Hvaða gistaðstöðu ætlar þú að nýta þér á ferðalögum innanlands á næstu 4 mánuðum (febrúar, mars, apríl, maí)?



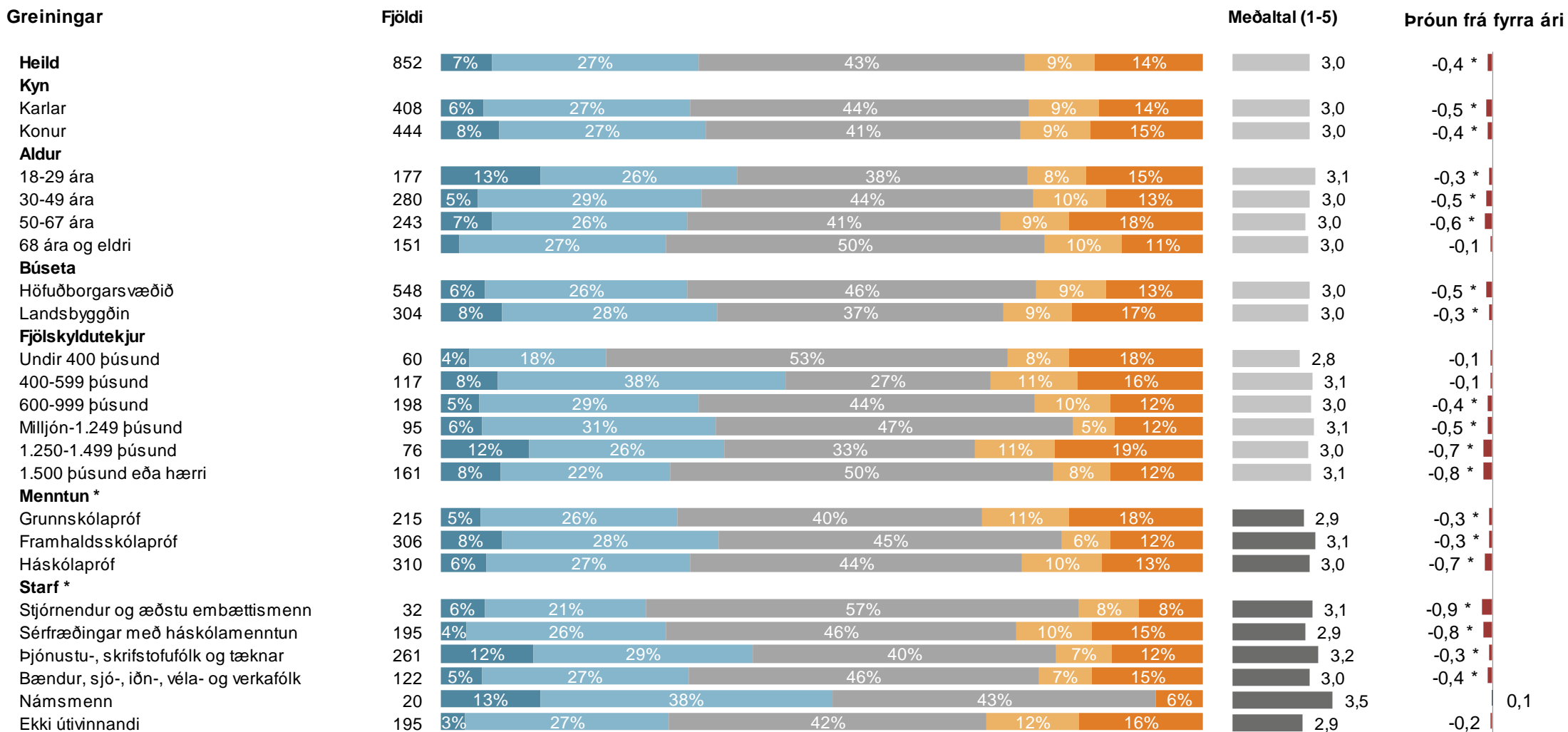
Þar sem prósentur eru feitletraðar og súlur eru dökkbláar er marktækur munur á milli hópa

# Sp. 30. Telur þú að þú munir ferðast minna, álíka mikið eða meira árið 2023 en þú gerðir á síðasta ári (2022)? Ferðalög til útlanda

	Fjöldi	%	+/-
Mun meira (5)	57	6,7	1,7
Heldur meira (4)	231	27,1	3,0
Svipað mikið (3)	365	42,8	3,3
Heldur minna (2)	78	9,1	1,9
Mun minna (1)	121	14,2	2,3
<b>Meira</b>	<b>288</b>	<b>33,8</b>	<b>3,2</b>
<b>Svipað mikið</b>	<b>365</b>	<b>42,8</b>	<b>3,3</b>
<b>Minna</b>	<b>199</b>	<b>23,4</b>	<b>2,8</b>
Fjöldi svara	852	100,0	
Tóku afstöðu	852	81,7	
Tóku ekki afstöðu	191	18,3	
Fjöldi svarenda	1.043	100,0	
<b>Meðaltal (1-5)</b>	<b>3,0</b>		
Víkmörk ±	0,1		



# Sp. 30. Telur þú að þú munir ferðast minna, álíka mikið eða meira árið 2023 en þú gerðir á síðasta ári (2022)? Ferðalög til útlanda



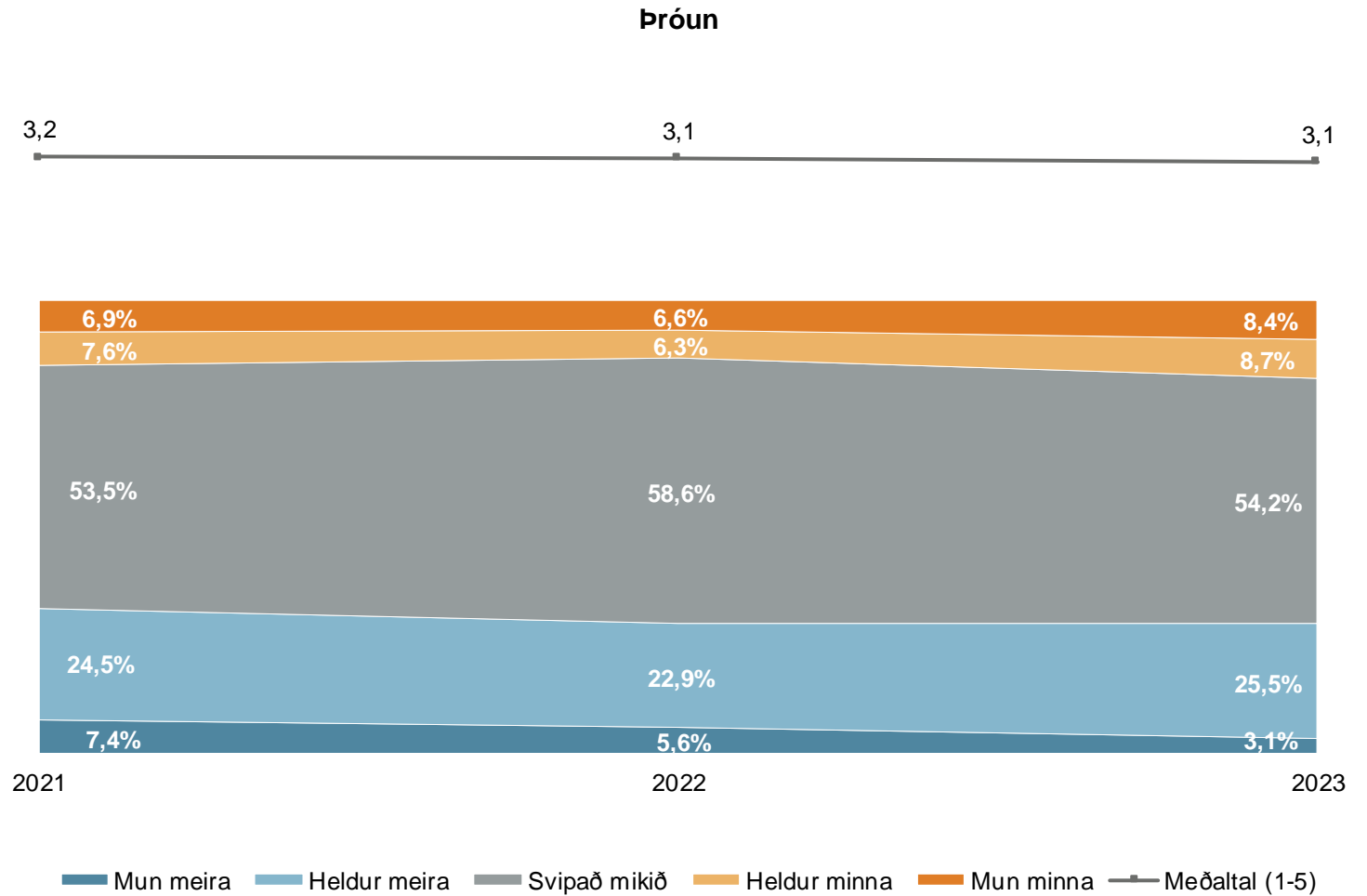
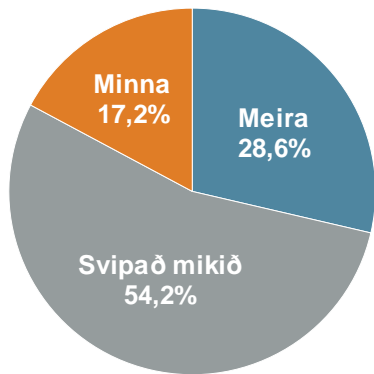
\* Marktækur munur á meðaltölum

■ Mun meira   ■ Heldur meira   ■ Svipað mikið   ■ Heldur minna   ■ Mun minna

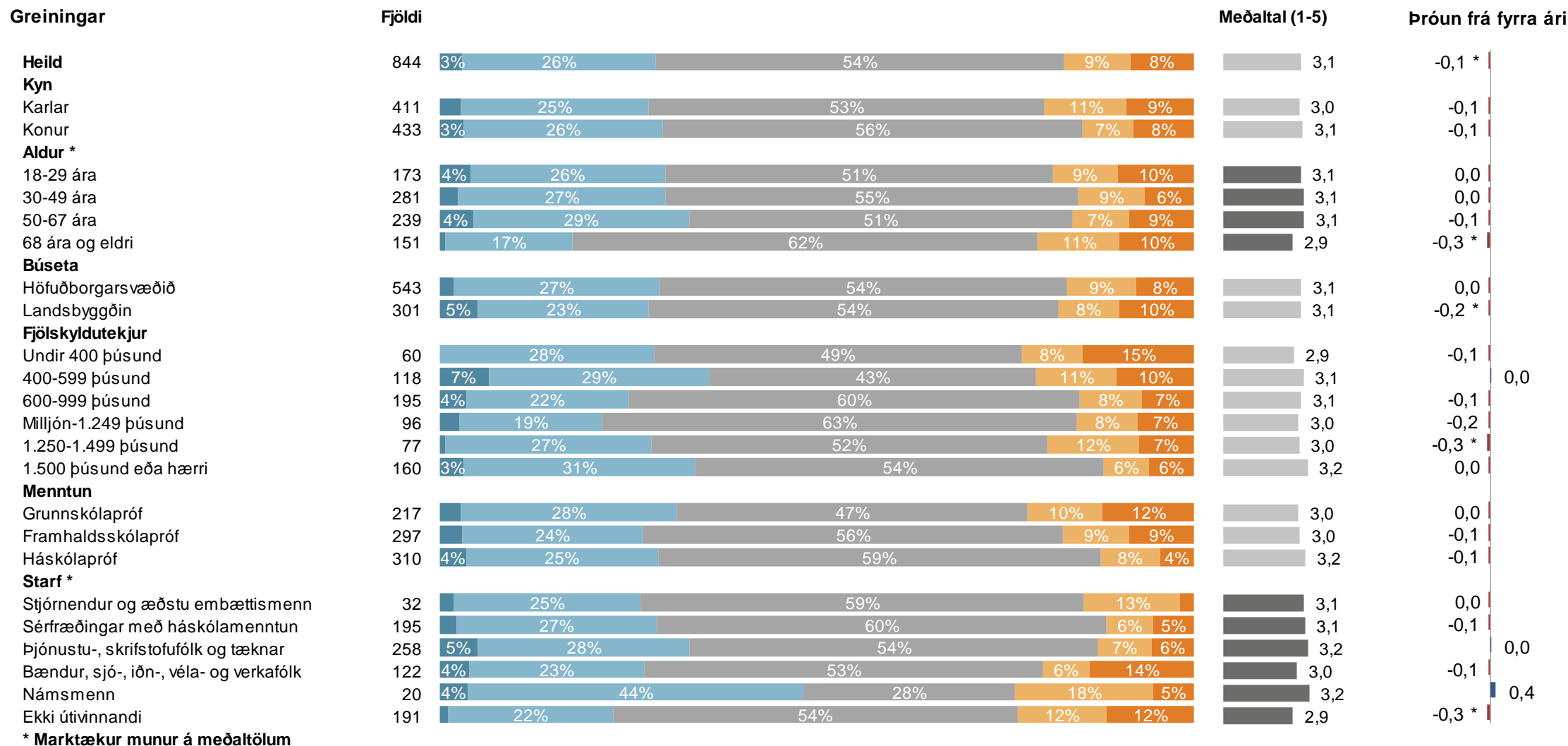
# Sp. 31. Telur þú að þú munir ferðast minna, álíka mikið eða meira árið 2023 en þú gerðir á síðasta ári (2022)? Ferðalög innanlands

	Fjöldi	%	+/-
Mun meira (5)	26	3,1	1,2
Heldur meira (4)	215	25,5	2,9
Svipað mikið (3)	457	54,2	3,4
Heldur minna (2)	74	8,7	1,9
Mun minna (1)	71	8,4	1,9
<b>Meðaltal</b>			
Meira	242	28,6	3,1
Svipað mikið	457	54,2	3,4
Minna	145	17,2	2,5
Fjöldi svara	844	100,0	
Tóku afstöðu	844	80,9	
Tóku ekki afstöðu	199	19,1	
Fjöldi svarenda	1.043	100,0	
<b>Meðaltal (1-5)</b>			3,1
Víkmörk ±			0,1

Þeir sem sögðust ætla að ferðast minna innanlands voru spurðir um ástæður þess (sjá nánar á bls. 239).



# Sp. 31. Telur þú að þú munir ferðast minna, álíka mikið eða meira árið 2023 en þú gerðir á síðasta ári (2022)? Ferðalög innanlands



\* Marktækur munur á meðaltölum

■ Mun meira ■ Heldur meira ■ Svipað mikið ■ Heldur minna ■ Mun minna

# Viðauki – opnar spurningar

# Sp. 1a. Hvers vegna er ólíklegt að þú mælir með ferðalögum innanlands?

Þeir sem gáfu einkunn á bilinu 0-6 (sp. 1) voru spurðir þessarar spurningar.

- Alíslensk græðgi á verðlagi, hjá fyrirtækjum og ríkinu með skattþíning.
- Allt er orðið svo dýrt.
- Allt fullt af ferðamönnum.
- Allt mitt fólk kann að ferðast eins og það vill.
- Alltof dýrt (nefnt af 5).
- Allt of mikið af útlendingum, sem kunna ekki að keyra.
- Allt svo fjandi dýrt á þessu blessaða landi.
- Allt troðið af fólki og afskaplega dýrt.
- Alltof alltof dýrt, allavega með flugi. Myndi mæla með að keyra innanlands.
- Alltof dýrt og yfirleitt skítaveður.
- Alltof mikið af Íslendingum.
- Áhugaleysi.
- Best að vera heima á þessum árstíma.
- Dýrar gistingar
- Dýrara en að fara bara til útlanda
- Dýrt (nefnt af 31).
- Dýrt að ferðast innanlands. Nánast jafn dýrt og fara til útlanda.
- Dýrt að gista, dýrt að borða og afþreying dýr.
- Dýrt og óútreiknanlegt veður.
- Dýrt, bara töluð enska.
- Dýrt, bæði gisting og afþreying.
- Dýrt, leiðinlegt og lúsmý.
- Dýrt, mikið maus, troðið.
- Dýrt, of mikið af túristum.
- Dýrt, veðurfar óstöðugt.
- Dýrtíð (nefnt af 2).
- Ég er bara ekki þannig að ég sé að mæla með slíku.
- Ég fer lítið í ferðalög.
- Ekki gott að ferðast innanlands á veturna.
- Engin áform um að ferðast innanlands.
- Er eiginlega hlutlaus og hef ferðast sjálfur lítið innanlands. Kostnaður er samt mjög mikill finnst mér þegar maður ber saman við ferðalög erlendis.
- Er ekkert að ferðast innanlands.
- Er ekkert að mæla með eða á mótí ferðalögum við einn eða neinn.
- Er ekki að fara í ferðalag.
- Er ekki að ráðleggja fólki um ferðir þess.
- Er ekki von því að skipta mér af ferðalögum annarra.
- Er lítið að ferðast innanlands og þeir sem eru að spá í því vita almennt meira en ég.
- Er lítið að mæla með ferðalögum yfir höfuð.
- Er sjálf lítið fyrir ferðalög innanlands.
- Erfitt að fá gistingu.
- Eru allir með eigin plön.
- Ég dvel í mínum sumarbústað allt sumarið og vil hvergi annars staðar vera.
- Ég er 89 ára í næsta mánuði.
- Ég er ekki ferðaskrifstofa.
- Ég er lítið að ráðleggja fólki með ferðalög.
- Ég ferðast lítið um landið og hef því ekkert til málanna að leggja.
- Ég hef ekki ferðast innanlands í mörg ár/áratugi og finnst þess vegna ég ekki geta mælt með einu eða neinu.
- Ég stunda mjög lítið af innanlands ferðalögum sjálfur.
- Ég svaraði hvorki/né því ég er ekkert í því að ráðleggja fólki eitt né neitt.
- Ég veit að það er ekki áhugi fyrir slíkum ferðum.
- Ég vil ekki blanda mér í það.
- Fer ekki í ferðalög.
- Fer sjálf lítið í ferðalög innan lands.
- Ferðaleiði.
- Ferðalög innanlands eru mjög háð veðri og yfirleitt er veður erlendis stabílla.
- Ferðast lítið (nefnt af 3).
- Finnst mjög dýrt að gista og kaupa t.d. nesti og út að borða. Veðrið getur líka verið stopult.
- Finnst það sjálfum ekkert sérstakt.
- Finnst það kosta of mikið.
- Flest plön eru að fara erlendis eftir langa pásu.
- Flestir fara til útlanda.
- Fólk er oftast búið að ákveða sjálft.
- Fólk ræður sér sjálft. Dýrt.
- Fólk tekur sínar eigin ákvarðanir í þessu.
- Fólki er í sjálfval sett, hvert það fer.
- Frekar dýrt að ferðast innanlands.
- Geri það aldrei sjálf og þekki lítið til.
- Hatt verðlag.
- Hef ekki efni á því.
- Hef ekki mikla reynslu af þeim undanfarið.
- Hef ekki vit á því.
- Hef takmarkaðan áhuga.
- Held að það fólk sem stendur mér næst muni ekki henta ferð innan lands.



# Sp. 1a. Hvers vegna er ólíklegt að þú mælir með ferðalögum innanlands?

Þeir sem gáfu einkunn á bilinu 0-6 (sp. 1) voru spurðir þessarar spurningar.

- Hótelin eru full af útlendingum og vegirnir líka.
- Hrædd við umferðina og allt of dýr hótél og matur.
- Ísland er dýrt og veðrið er vont.
- Kostnaður (nefnt af 2).
- Kostnaður og veður (nefnt af 2).
- Kuldi og regn er ekki heillandi.
- Lítil reynsla af því og því hef ég ekkert til að mæla með né gegn og því er ólíklegt að ég mæli með.
- Margir ferðamenn og allt dýrt.
- Mæli yfirleitt ekki með ferðalögum.
- Mér er alveg sama hvort fólk er heima eða að heiman.
- Mér finnst fólk eigi að ráða sér sjálf.
- Mér finnst það leiðinlegt.
- Miðlungs.
- Mikill straumur ferðamanna.
- Mjög dýrt.
- Mjög dýrt að ferðast innanlands.
- Mjög kostnaðarsamt.
- Mæli sjaldnast með ferðalögum.
- No more covid.
- Of dýrt (nefnt af 6).
- Of dýrt að ferðast.
- Of dýrt að ferðast innanlands (nefnt af 2).
- Of dýrt að ferðast innanlands og of mikið af ferðamönnum.
- Of dýrt miðað við að fara erlendis.
- Of dýrt.
- Of hátt verð fyrir gistingu á hótelum.
- Of kostnaðarsamt, erfitt að finna gistingu sem kostar ekki of mikið.
- Of mikið af túristum.
- Okur á matvælum og hótélgistingu.
- Orðið of dýrt.
- Óspennandi.
- Óspennandi kostur í kjölfar covid.
- Óvanur að skipta mér af slíku.
- Sjá landið.
- Skipti mér ekki af ferðalögum annarra.
- Spurningin passar ekki við svarið á undan.
- Tungumálaörðugleikar þar ekki er lengur töluð íslenska í þjónustu við ferðamenn.
- Veður svo válynd.
- Veður, of margir túristar, dýrtíð.
- Veðurfar.
- Veðurfar og mikill fjöldi útlendinga.
- Veðursins vegna.
- Vegna skorts á hótélrymi.
- Vegna umferðapunga á lélegasta þjóðvegi srm ég veit um í ferðamannalöndum.
- Vegna verðlags (nefnt af 2).
- Vegna þess að ég er með aðstöðu erlendis í augnablikinu.
- Veit ekki en hlutfallslega dýrara en að fara erlendis.
- Verð.
- Verðlag.
- Verðlag á Íslandi.
- Verðlagið.
- Verðlagið er allt of hátt. Of margt fólk á ferðinni yfir sumarið.
- Vetur.
- Vont veður og dýrara en að fara út.
- Vont veður og dýrt.
- Yfir sumartímamann er of mikið af erlendum ferðamönnum allt orðið svo dýrt og ekki laust í gistingu nema panta með löngum fyrirvara og biðraðir í mat.
- Það er alls ekki ólíklegt, ég valdi 6/10. Ég bara mæli sjaldan með ferðalögum almennt.
- Það er bara of dýrt.
- Það er dýrt.
- Það er dýrt að ferðast innanlands.
- Það er hvorki líklegt né ólíklegt en fólk tekur sínar ákvarðanir.
- Það er mun skemmtilegra að fara til útlanda að skoða eitthvað nýtt.
- Það er nú svo sem ekkert það skemmtilegt að ferðast innanlands. Þetta er eiginlega allt sem þú hefur séð áður. Svo er allt svo ofboðslega dýrt og oft troðið.
- Það er of dýrt að ferðast innanlands.
- Það er of dýrt miklu betra að fara erlendis í gott veður og miklu ódýrara.
- Það er svo dýrt.
- Það er svo dýrt að ferðast innanlands.
- Það er svo svakalega dýrt að fá gistingu.
- Það er veðrið og dýrt að ferðast innanlands.
- Því er ferðast ekki sjálf.
- Því flestir sem ég þekki hafa ekki efni á því.

# Sp. 1b. Hvað þarf til svo þú verðir líklegri til að mæla með ferðalögum innanlands?

Þeir sem gáfu einkunn á bilinu 7-8 (sp. 1) voru spurðir þessarar spurningar.

- Að ástand hvort heldur er veður eða þróun efnahagsmála sé hagstæð
- Að einhver svæði landsins beri á góma.
- Að ég sjái mig knúinn til að mæla með ferðalögum yfirleitt. Ef ég myndi mæla með ferðalögum þá mæli ég með ferðalögum innanlands. Annars er það best fyrir alla og náttúruna að fólk sé bara heima hjá sér.
- Að hægt sé að fá hótalgistingu á sanngjörnu verði.
- Að sá hafi ekki upplifað þennan fallega stað.
- Að veðrið lagist.
- Að verðbólga og verð à öllu minnki þannig að fólk hafi hreinlega efni á að ferðast
- Að það verði ódýrara.
- Aðallega peningar ! Dýrt í dag að ferðast innanlands - eldseyti, tjaldstæði, sundgjald, matvara há.
- Aðgengi betra og verð ekki í ruglinu.
- Alltaf gott veður.
- Aukið gistirými á landsbyggðinni.
- Aukin fjárráð.
- Áhugaverðir staðir.
- Áhugi vana og ættingja.
- Betra veður (nefnt af 8).
- Betra veður og betri vegir.
- Betra verð (nefnt af 3).
- Betra verðlag, minni umferð ferðamanna.
- Betra verðlag. Fleiri gistingualeika.
- Betri heilsa.
- Betri möguleikar í gistingu.
- Betri persónulegra aðstæður.
- Betri samgöngur.
- Betri tjaldsvæði.
- Betri vegi.
- Bætta innviði, það er betra úrval að veitingarstöðum og salernum en aftur á móti á þetta aðalega við um lengri ferðalög.
- Ef einhver hefur ekki ferðast á áhugaverða staði innanlands eða hátíðir út á landi.
- Ef verð væri ekki svona hátt á öllu.
- Efnahagur fólks.
- Ég mæli alltaf með ferðum innanlands.
- Ekkert (nefnt af 7).
- Ekkert ég ferðast innanlands og mæli með því.
- Ekkert. Þarf ekki að mæla með því þar sem allt fólk sem ég þekki nýtur þess að ferðast innanlands.
- Ekki farinn að skipuleggja frið hjá mér.
- Er ekki mikið að mæla með hlutum almennt. Ferðast mikið innanlands og er mjög ánægð með þau ferðalög.
- Er farinn að sjá íslenska náttúru í nýju ljósi með aldrinum.
- Erfiðleikar við að fá góða gistingu og fæði á sambærilegu verði við það sem maður þekkir í nágranalöndunum.
- Ég mæli alltaf með ferðalögum innanlands.
- Ég mæli með innanlands ferðalögum.
- Fallegt land (nefnt af 3).
- Fallegt land sem fæstir hafa kannað nógu vel og minna kolefnispor.
- Fallegt umhverfi, gott verð og góð þjónusta.
- Fá alla með.
- Fegurð.
- Fegurð landsins.
- Fegurð landsins. Ókannaðir fallegir staðir.
- Fleiri gistingualeika á viðráðanlegu verði fyrir fjölskyldur.
- Fólk þarf að þekkja landið sitt betur.
- Framboð og verð á gistingualeikum.
- Fyrir einhvern af minni kynslóð þyrfti líklega fleiri instagram vænar upplifanir sem eru ekki á túrista þris.
- Færri ferðamenn (nefnt af 5).
- Færri ferðamenn, eftirlit með hraðakstri. Breiðari og betri vegir.
- Gaman að ferðast um landið sitt.
- Gott veður (nefnt af 14).
- Gott veður og góðir innviðir fyrir Íslendinga ekki bara erlenda ferðamenn.
- Gott veður og stemmning í hópnum.
- Gott veður, betri vegir og fleiri hleðslustaurar.
- Gott veður, landslagið.
- Gott verð og gott veður.
- Góð tilboð.
- Góð tilboð frá ferðaþjónustuaðilum sem eru ekki bara að hugsa um erlenda ferðamenn.
- Hagstæðara verðlag á gistingu og mat.
- Hagstæðara verðlag. Það er stefna í ferðamannaíðnaðinum að fá vel efnað fólk til landsins svo hægt sé að okra á ferðamönnum, gallinn er að þetta bitnar á Íslendingum.

# Sp. 1b. Hvað þarf til svo þú verðir líklegri til að mæla með ferðalögum innanlands?

Þeir sem gáfu einkunn á bilinu 7-8 (sp. 1) voru spurðir þessarar spurningar.

- Hagstæðari verð á gistingu.
- Hagstæðari verð á vörum og þjónustu.
- Hagstætt verð.
- Heima er best.
- Hittast og eiga fallega stund saman.
- Hótelverð þarf að vera lægra. Ekki rjúka uppúr öllu valdi þegar við a landinu eigum sérstaka frídaga etc. Svo eru öll tilboð fyrir öllu innanlands blokkuð yfir sumarmánuðina.
- Hótelkostnaður lækki.
- Í raun bara ódýrara bensín og gisting.
- Kost minna.
- Kostnaður.
- Kostnaður myndi lækka.
- Landið okkar er svo fallegt.
- Laus pláss og lágt verð.
- Lægra orkuverð.
- Lægra verð (nefnt af 3).
- Lægra verð á allri þjónustu, þar með talið bensín.
- Lægra verð á gistingu (nefnt af 3).
- Lægra verð á gistingu og mat (nefnt af 5).
- Lægra verð á tjaldsvæðum.
- Lægra verð á vörum og þjónustu.
- Lægra verð (nefnt af 6).
- Lægra verðlag á eldsneyti fyrir bifreiðar og sanngjarnara matar- og gistiverð.
- Lægri kostnaður (nefnt af 2).
- Lækka verð á eldsneyti.
- Lækkað verðlag á nauðsynjum.
- Lækkun á bensínverði og verð á hótél herbergi.
- Lækkun á eldsneytisverði.
- Meira úrval af góðum gististöðum (hótelum).
- Meiri hagkvæmni, s.s. ódýrara upphald og eldsneyti, og betra veður.
- Meiri tími.
- Meiri þörf fyrir að hafa áhrif.
- Mér finnst það æðislegt að ferðast innanlands, ótrúlega fallegt land, ég vinn sem leiðsögumaður. En það hafa ekki allir sama áhuga eins og ég, margir vilja frekar fara á suðræna slóðir. Ég hef engan áhuga að tala fólkið til.
- Minna af ferðamönnum (nefnt af 2).
- Minni kostnaður.
- Minni umferð erlendra ferðamanna.
- Minnka okrið.
- Mjög dýrt að ferðast innanlandsgisting, matur og eldsneyti.
- Náttúran.  
Ódýrara bensín og matur.
- Of dýrt að gista og borða á veitingahúsum.
- Of hár ferðakostnaður innanlands.
- Ólíkur smekkur okkar hjóna.
- Ódýr gisting (nefnt af 16).
- Ódýrara (nefnt af 3).
- Ódýrara að ferðast.
- Ódýrara tjaldstæða.
- Ódýrari gistimöguleikar og ferðakostnaður.
- Ódýrari gisting og matur.
- Ódýrari gisting, áhugaverðari viðburðir.
- Ódýrari gistingar/afþreying. Dýrt sport að vera ferðamaður á Íslandi.
- Peningar.
- Reynsla mín.
- Skoða landið.
- Tími.
- Tíminn, peningar.
- Veður og verð.
- Veðrið (nefnt af 2).
- Verð (nefnt af 6).
- Verð á gistingu þarf að lækka.
- Verð á hótelum og bensíni að lækka.
- Verð á mat og afþreyingu þarf að vera lægra.
- Verð og aðstaða.
- Verðlækkunir á neyslsvörum, lækka hótél gistingu og lækkun á bensín.
- Verðlækkun á þjónustu og eldsneyti.
- Verðlækkun, rosalega dýrt að ferðast innanlands.
- Viðráðanlegt verð á gistingu og viðurværi.
- Það yrði ódýrara og betra veður.
- Það þarf að vera mögulegt að fá gistingu á þess að þurfa að pantana hana með margra mán. Fyrirvara.
- Þyrfti að ferðast meira sjálf.

# Sp. 1c. Af hverju er líklegt að þú mælir með ferðalögum innanlands við fjölskyldu eða vini?

Þeir sem gáfu einkunn á bilinu 9-10 (sp. 1) voru spurðir þessarar spurningar.

- Að því að Ísland er fallett land.
- Aðgengilegt, hægt að koma saman í mislögum ferðalögum.
- Af eigin reynslu.
- Af góðri reynslu.
- Af góðri reynslu og umhverfissjónarmiðum.
- Af hverju? Er nokkur spurning um að ferðast sem mest um eigið land.
- Af reynslu af ferðalögum innanlands.
- Af því að ég ferðast mjög mikið innanlands.
- Af því að gaman er að ferðast um landið og njóta alls sem náttúran og fólkíð í landinu hefur upp á bjóða.
- Af því að Ísland er frábært land.
- Af því að Ísland er stórkostlegt.
- Af því að mér finnst að fólk eigi að þekkja eitthvað af landinu sínu. Af nógu er að taka.
- Af því að það er frábær leið að kynnst og sjá landið sitt.
- Af því að það er geggjáð.
- Af því að það er nauðsynlegt að ferðast um landið sitt og kynnst því.
- Af því að það er skemmtilegt að ferðast innanlands.
- Af því að það er skemmtilegt og umhverfisvænna en að fljúga út.
- Af því að það er stórkostlegt að ferðast um Ísland og alltaf eitthvað nýtt að sjá.
- Af því að það er svo margt skemmtilegt að sjá og gera á Íslandi, auk þess sem það er umhverfisvænna en að fljúga erlendis.
- Af því ég geri mikið af því og fæ mikið út úr því.
- Af því ég á hús á Vestfirðum sem þau geta notað og Vestfirðir eru flottastir.
- Af því Ísland er æðislegt.
- Af því landið okkar er fallett.
- Af því að það er svo margt að sjá og skoða.
- Allir eiga að kynnst landinu.
- Allir eiga að skoða og þekkja landið sitt.
- Allir hafa gott af að kynnst landinu sínu og lífskjörum annarra landsmanna.
- Allir þurfa að þekkja landið sitt og þar er margt að sjá og njóta.
- Alltaf eitthvað nýtt að skoða þó maður hafi ferðast um oft um landið.
- Umhverfisvænna en utanlandsferðir, ódýrara. Mikilvægt að þekkja landið sitt.
- Alltaf gaman.
- Alltaf gaman að ferðast.
- Alltaf gaman að ferðast innanlands.
- Alltaf gaman að ferðast um landið og skoða nýjar slóðir.
- Alltaf gott að skoða sitt eigið land, samt reyndar orðið alltof troðið á suðurlandi.
- Alltaf hægt að sjá eitthvað nýtt.
- Alltaf Ísland.
- Á Íslandi er margt að sjá.
- Á ættingja fyrir norðan.
- Áhugavert.
- Bara dásamlegt að ferðast um falletta landið okkar.
- Bara frábært land.
- Bara gaman að ferðast innanlands.
- Bara nauðsynlegt að breyta um umhverfi.
- Bara skemmtilegt.
- Best að ferðast innanlands.
- Best í heimi.
- Besta land í heimi.
- Dásamleg náttúra og margar leyndar perlur víða um land sem er gaman að skoða. Fjölbreytni í upplifunarþjónustu hefur líka aukist mjög mikið á síðustu árum sem gerir okkur kleift að upplifa landið á nýja og skemmtilega máta.
- Dásamlegt land.
- Dýrt að fara erlendis.
- Ef ég hef eitthvað til að mæla með þá er ekki ólíklegt að ég geri það. Ferðast ekki mjög mikið reyndar.
- Ég er Ferðamálafræðingur og eitt af mínum börnum finnst gaman að ferðast og skoða landið.
- Eignum fallett land.
- Einstaklega falleg náttúra og víðáttan, skemmtilegir bæir, tengsl við náttúruna.
- Einstök náttúra.
- Einstök náttúra, spara gjaldeyri.
- Eitt skemmtilegasta land að ferðast um.
- Elska að Ferðast um Ísland, maður finnur alltaf eitthvað nýtt.
- Elska að ferðast um landið (nefnt af 2).
- Elska landið okkar (nefnt af 2).
- Endalaust af fallettum stöðum sem hægt er að skoða á Íslandi.
- Erum vön að ferðast innanlands og erum öll með ferðavagna.
- Ég er fædd og uppalin úti á landi og vil gjarnan kynna þann stað fyrir fjölskyldu og vinum.
- Ég er hlynnt því að ferðast um falletta landið okkar.
- Ég ferðast sjálf mikið innanlands. Fallett land. Við eigum að þekkja okkar land.
- Ég hafði gaman af þeim, þegar ég var yngri.
- Ég hef alið börnin mín við það að ferðast innanlands.

# Sp. 1c. Af hverju er líklegt að þú mælir með ferðalögum innanlands við fjölskyldu eða vini?

Þeir sem gáfu einkunn á bilinu 9-10 (sp. 1) voru spurðir þessarar spurningar.

- Ég hef upplifað mikið af Íslensku náttúrinni og það er fátt sem toppar hana.
- Ég mun ferðast innanlands sjálf.
- Ég tel mikilvægt að við ferðumst með börnin okkar um landið okkar, kennum þeim um sögu þess og náttúru.
- Falleg náttúra og auðvelt að ferðast.
- Falleg náttúra, margt að sjá, gott að sjá hvernig og fallega Ísland er og þekkja landið sitt.
- Fallegasta land í heimi.
- Fallegir staðir.
- Fallegt.
- Fallegt land (nefnt af 12).
- Fallegt land og saga.
- Fallegt land sem gaman er að skoða.
- Fallegt land, birtan er mikil.
- Fallegt land, margt að skoða.
- Fallegt landslag styrkja þjónustuaðila og njóta þess að skoða land og þjóð.
- Fallegt og hreint land.
- Fallegt og skemmtilegt.
- Fallegt, fjölbreytt og ferskt loft.
- Family from abroad will visit Iceland.
- Fátt skemmtilegra.
- Fegurð (nefnt af 2).
- Fegurð landsins.
- Ferðalög innan lands eru skemmtileg.
- Ferðalög innanlands eru skemmtileg.
- Ferðast mikið sjálf innanlands.
- Ferðumst mikið innanlands.
- Finnst bara sjálfsgott að kynna og þekkja sitt land.
- Finnst það bara sjálfsgott.
- Fjölbreyttir afþreyingarmöguleikar, endalaus saga og frábært landslag.
- Fjölskyldustund, njóta náttúru og gaman bara.
- Flott land.
- Flottasta land í heimi.
- Forvitnilegt að ferðast og kynna nýjum stöðum.
- Fór sjálf 2020 og það var æðislegt.
- Frábærlega skemmtilegt að ferðast á Íslandi.
- Frábært að ferðast innanlands.
- Frábært að ferðast um Ísland.
- Frábært að skoða landið.
- Frábært að skoða landið sitt.
- Frábært að vera túristi í eigin landi.
- Frábært land og svo margt að skoða.
- Frábært land sem við eigum.
- Frábært land, fallegt og margt að upplifa.
- Frábært og skemmtilegt að ferðast um Ísland.
- Fullt af fallegum og skemmtilegum stöðum til að heimsækja og skoða á fallega landinu okkar.
- Förum alltaf eitthvert innanlands á hverju ári.
- Gaman (nefnt af 4).
- Gaman að ferðast (nefnt af 2).
- Gaman að ferðast innanlands (nefnt af 5).
- Gaman að ferðast innanlands, margt að skoða.
- Gaman að ferðast um fallega landið okkar þó veðrið mætti vera betra.
- Gaman að ferðast um Ísland.
- Gaman að kynna sínu eigin landi.
- Gaman að skoða Ísland (nefnt af 3).
- Gaman að uppgötva nýja fallega staði á Íslandi.
- Gaman að þekkja til og sjá.
- Gaman og fallegt á Íslandi.
- Gaman og skemmtilegt að ferðast innanlands. Auk þess sem við höfum öll gott af því að kynna landinu okkar.
- Gaman, fallegt, ódýrara.
- Gera eitthvað annað en að vera fastur í kassa samfélagsins.
- Gott að ferðast innanlands og margt að skoða.
- Gott að ferðast í íslenskri náttúru.
- Gott að vera innanlands.
- Gott að vera í tengslum við náttúru okkar og þjóð, skemmtilegt að tjalda.
- Gott fyrir efnahaginn..
- Gott og gaman.
- Gott og gaman að ferðast innanlands.
- Gott, auðvelt, fallegt, skemmtilegt, fróðlegt.
- Góð upplifun.
- Góð upplifun, fróðlegt og skemmtilegt.
- Góðir staðir til að sjá.
- Góður möguleiki.
- Hálandið.

# Sp. 1c. Af hverju er líklegt að þú mælir með ferðalögum innanlands við fjölskyldu eða vini?

Þeir sem gáfu einkunn á bilinu 9-10 (sp. 1) voru spurðir þessarar spurningar.

- Hef ánægju af ferðalögum innanlands.
- Hef góða reynslu af því sjálf.
- Hellingur að sjá.
- Hér er gaman að vera. En vissulega dýrt líka.
- Hluti af lífinu að ferðast um landið sitt.
- Hvergi betra að vera á sumrin.
- Höfum of lítið ferðast innan lands.
- Ísland er best, fallest og dásamlegast.
- Ísland er eitt mesta útivistarland heims.
- Ísland er svo stórkostlegt.
- Ísland er áhugavert land, alltaf eitthvað nýtt að skoða.
- Ísland er best.
- Ísland er besta landið til að ferðast um á sumrin. Ekki brjáláður hiti eins og á morgun stöðum í heiminum.
- Ísland er bezt.
- Ísland er dásamlegt land, náttúran.
- Ísland er einstakt með magnaða náttúru, norðurljós, heitar laugar og fjöll. Eitthvað sem allir verða að upplifa.
- Ísland er einstakt og margt að skoða.
- Ísland er engu líkt.
- Ísland er fallesta land í heimi.
- Ísland er fallesta landið og það er endalaust hægt að sjá nýja og áhugaverða staði.
- Ísland er fallest.
- Ísland er fallest land, á líka útlenska vini sem hafa ekki upplifað þetta.
- Ísland er fallest og friðsælt.
- Ísland er fallest og gaman að ferðast á bíl og stoppa á mismunandi stöðum.
- Ísland er fallest og skemmtilegt að ferðast um landið okkar.
- Ísland er frábært.
- Ísland er stórkostleg.
- Ísland er svo dásamlegt land og hefur gríðarlega margt að bjóða.
- Ísland er svo fallest á sumrin.
- Ísland er virkilega fallest og það er þægilegt og auðvelt að ferðast innanlands.
- Ísland er yndislegt ferðaland á sumrin.
- Ísland er æðislegt.
- Ísland hefur fullt af fallestum stöðum.
- Ísland hefur svo margt upp á að bjóða.
- Ísland hefur upp á mjög margt að bjóða. Fegurð landsins er óumdeild og afþreying orðin frábær.
- Ísland hefur upp á svo margt að bjóða fallest land.
- Ísland hefur uppá margt að bjóða.
- Íslensk náttúrefegurð.
- Íslenskt sumar. Best í heimi.
- Kominn tími á að ferðast eftir Covid.
- Kynnast eigið landi betur.
- Kynnast eigin landi og þjóð.
- Kynnast landi.
- Kynnast landinu.
- Kynnast landinu okkar. Skoða allar perlurnar sem við eigum.
- Landið er fagurt og frítt.
- Landið er fallest og býður upp á góða gististaði og fjölbreytta afþreyingu.
- Landið er fallest og það er gaman að vera með fjölskyldu í ferðalögum.
- Landið er upplifun hvert sem farið er.
- Landið fallest.
- Landið hefur margt upp á að bjóða, margt sem getur komið skemmtilega að óvart.
- Landið hefur upp á svo margt að bjóða (nefnt af 2).
- Landið okkar ein einstakt, margt að skoða og mikil gróska í ferðaiðnaðinum.
- Landið okkar er dásamlega fallest og það er gaman að ferðast innanlands. Hef farið mikið um landið og langar að halda því áfram.
- Landið okkar er fallest (nefnt af 2).
- Landið okkar er fáránlega fallest og synd hvað fáir njóta þess að ferðast um það.
- Landið okkar er svo fallest.
- Landið skemmtilegt að skoða í öllum landshlutum.
- Landið, náttúran, menningin, fólk.
- Margir fallestir og skemmtilegir staðir að skoða.
- Margir fallestir staðir.
- Margir góðir staðir að heimsækja.
- Margir góðir staðir.
- Margir góðir staðir fyrir frí.
- Margt að sjá.
- Margt að sjá á Íslandi og umhverfisvænt.
- Margt að sjá og skoða.
- Margt að upplifa.
- Margt fallest að sjá.

# Sp. 1c. Af hverju er líklegt að þú mælir með ferðalögum innanlands við fjölskyldu eða vini?

Þeir sem gáfu einkunn á bilinu 9-10 (sp. 1) voru spurðir þessarar spurningar.

- Margt flott að sjá (hef líka starfað í ferðaþjónustu).
- Margt hægt að skoða og gera.
- Margt sem flest eiga eftir að upplifa.
- Margt skemmtilegt og fallett að skoða.
- Með fjölskyldunni oftast á hverju ári og eða vinkonum í dagsferðir.
- Mér líður betur innan lands en utan, og þekki staði betur en í útlöndum.
- Mikilvægt að kynna landið og þjóð og landið einstök paradís.
- Mikilvægt að þekkja landið sitt.
- Minna kolefnisspor heldur en ferðalög til útlanda. Á Íslandi eru endalausir möguleikar til útivistar.
- Minni gjaldeyris eyðsla.
- Mjög góð skemmtun, samvera, ódýrt, þægilegt, fallett.
- Mjög líklegt.
- Mæli með að skoða landið okkar.
- Nauðsynlegr að þekkja landið.
- Náttúra.
- Náttúra Íslands.
- Náttúra Íslands er svo stórkostleg.
- Náttúran og gengið.
- Náttúrufegurð (nefnt af 3).
- Náttúrufegurð upplifun matur og eigin menning.
- Náttúruperlur Íslands og stuðningur við íslenskt atvinnulíf.
- Njóta landsins.
- Njóta náttúrunnar.
- Ómetanlegt að ferðast um landið okkar.
- Óþarfi að leita of langt fyrir skammt.
- Róandi að fara út í náttúrunni skoða sveitir landsins.
- Sjá fallega náttúru.
- Sjá nýja staði eða bara gamla og góða.
- Skemmtileg og gefur mikið.
- Skemmtilegast.
- Skemmtilegra og minni mengun sennilega.
- Skemmtilegt (nefnt af 6).
- Skemmtilegt að ferðast innanlands (nefnt af 2).
- Skemmtilegt að skoða Ísland.
- Skemmtilegt að skoða landið sitt.
- Skemmtilegt að upplifa fjölbreytta náttúru og afþreyingu á Íslandi.
- Skemmtilegt og fallett (nefnt af 2).
- Skoða okkar fallega land.
- Skoðum okkar nærumhverfi fyrst, fallett náttúra og endalaust hægt að skoða nýja staði.
- Spara gjaldeyri.
- Spes spurning, en vegna þess að Ísland er meiriháttar og landið þurfa allir að upplifa og við fullorðna fólk eignum að sýna börnum okkar landið.
- Stuðið.
- Styðja innlenda starfsemi.
- Styrkja íslenskt.
- Svo gaman að ferðast innanlands.
- Svo margir fallett staðir að heimsækja.
- Svo margt fallett að skoða á landsbyggðinni.
- Svo mikið að sjá.
- Svo þau hangi ekki heima.
- Tel Ísland ægifagurt og mikið af afþreyingu.
- Til að kynna betur landið og þjóð.
- Til að kynna og fræðast um landið.
- Til að minnka kolefnissporið.
- Til að sjá og kynna landinu.
- Til þess að fólk upplifi fegurð landsins.
- Til þess að njóta saman fegurðar Íslands
- Umhverfissvænna að ferðast innanlands og Ísland er fallett land að ferðast um
- Uppgötva Ísland. Minnka ferðir erlendis.
- Veðrið og náttúran.
- Vegna ánægjunnar.
- Vegna fegurðar landsins.
- Vegna þess að ég elska að ferðast innanlands.
- Vegna þess að Ísland er frábært land.
- Vegna þess að upplifun er svo mikilsverður partur af lífinu.
- Vegna þess að við eigum fallett land.
- Vegna þess að það er svo margt að skoða hér á landi.
- Veljum Íslenskt.
- Við búum í einu fallettasta landi í heimi og þurfum ekki að leita langt yfir skammt.
- Við eigum að kynna landinu okkar og styrkja innviði.
- Við eigum að þekkja landið okkar betur.
- Við eigum eitt flottasta land í heiminum.
- Við eigum fallett land (nefnt af 3).

# Sp. 1c. Af hverju er líklegt að þú mælir með ferðalögum innanlands við fjölskyldu eða vini?

Þeir sem gáfu einkunn á bilinu 9-10 (sp. 1) voru spurðir þessarar spurningar.

- Við eigum fallett land sem býður upp á marga möguleika.
- Við eigum frábæra náttúru sem við eigum að njóta.
- Við eigum húsbíl sem við notum innanlands til ferðalaga.
- Við eigum stórkostlegt land, fæ aldrei nóg af því að ferðast um landið okkar.
- Við þurfum að þekkja landið okkar betur auk þess sem það er gaman að ferðast innanland.
- Við þurfum að þekkja okkar eigið land vel og betur en önnur lönd og eigum að vera stolt af náttúru okkar.
- Vil að fólk minnki flugferðir og eyði líka peningunum innanlands.
- Vil ferðast sem mest innanlands.
- Yndislegt að ferðast um landið.
- Það á að skoða landið sitt öðru hvoru.
- Það er bara svo gaman að ferðast um Ísland.
- Það er bara svo gaman og áhugavert að skoða landið okkar.
- Það er bara svo margt að skoða sem þetta unga fólk hefur ekki augum litið.
- Það er dásamlegt að ferðast innanlands að flestu leyti.
- Það er frábær fjölskyldutími og mikilvægt að þekkja landið okkar.
- Það er gaman (nefnt af 3).
- Það er gaman að ferðast innan lands. Það eru margir staðir sem ég vil koma á.
- Það er gaman að ferðast um Íslands.
- Það er gaman að sjá landið.
- Það er gaman og fræðandi að ferðast innanlands.
- Það er gaman og ódýrara að ferðast innanlands.
- Það er margt að sjá.
- Það er margt sem ég á eftir skoða.
- Það er mjög gott að ferðast innanlands, mjög fjölbreytt þjónusta í öllum landshlutum.
- Það er nóg að skoða.
- Það er ódýrara.
- Það er ómetanlegt að ferðast um landið sitt. Einstök náttúra og magnað land.
- Það er skemmtilegt.
- Það er skemmtilegt að ferðast innanlands. En skortur á gistingu um sumar er oft erfitt.
- Það er svo margt að sjá og hægt að gera svo margt á einni helgi.
- Það er svo margt að skoða.
- Það er svo margt fallett að sjá.
- Það er svo skemmtilegt.
- Það er æði að ferðast innanlands.
- Það eru margir áhugaverðir staðir sem gaman er að skoða.
- Það eru svo margir áhugaverðir staðir til að skoða.
- Það mjög skemmtilegt að ferðast um landið okkar.
- Það verður að skoða landið.
- Það þurfa allir að kynna landinu sínu.
- Þau eru fróðleg og skemmtileg.
- Þekkja landið sitt.
- Þetta er svo gaman.
- Því ég myndi gera það.
- Því ég elska sjálf að stunda fjallamennsku á Íslandi.
- Því Ísland er dásamlegt.
- Því Ísland er fallett land og mikið hægt að skoða þar.
- Því Ísland er fallett og margt hægt að sjá.
- Því Ísland er æðislegt.
- Því Ísland hefur upp á svo mikið að bjóða.
- Því landið okkar er gullfallett og alltaf eitthvað nýtt að sjá. Ég starfaði við leiðsögn um landið í 18 sumur og var alltaf að sjá eitthvað nýtt.
- Því landið okkar er svo fallett og við eigum ekki að leita langt yfir skammt. Sagan og menningin er líka svo samþætt landinu, hvað er betra en að heyra sögur um hætti sem okkur eru fjarstæðir.
- Því mér finnst gaman að ferðast.
- Því við eigum fallett land.
- Því við eigum fullt af flottri náttúru og skemmtilegum smábæjum.
- Því það er fullt fallett sem við lítum oft framhá.
- Því það er gaman (nefnt af 2).
- Því það er gaman og Ísland er sweet ass eyja.
- Því það er gott að ferðast á Íslandi.
- Því það er skemmtilegt og nokkuð ódýrt.
- Því það er yndislegt að ferðast um Ísland.
- Því það er yndislegt að ferðast um landið okkar.
- Því þau eru skemmtileg og gefandi.
- Þægilegt.
- Öllum er gott að kynna landinu sínu.



# Sp. 24. Hvað var minnisstæðast úr ferðalögum þínum innanlands á síðasta ári (2022)?

## 1. Náttúran, landslagið, annað náttúrutengd

- Að horfa á norðurljós
- Að njóta fegurðar náttúrunnar
- Bjartar nætur
- Bjartar nætur í Grímsnesi.
- Brim.
- Brimið.
- Dásamleg fegurð.
- Dásamlegt útsýni án vindmylla, húsa og manngerðs dóts.
- Einstaki staðir.
- Einstök fegurð.
- Einstök náttúrufergurð.
- Falleg náttúra (x13).
- Fallegir fáfarnir staðir.
- Fallegir staðir (x2).
- Fallegt (x2).
- Fallegt land (x3).
- Fallegt landslag (x2).
- Fallegt skyggni frá Ingólfshöfða.
- Fallegt umhverfi (x3).
- Fallegt útsýni.
- Fallegur gróður.
- Fegurð og lognið í (Djúpinu).
- Fegurð (x4).
- Fegurð fossa.
- Fegurð landsins (x5).
- Fegurð landslags.
- Fegurð náttúru landsins.
- Fegurðin (x2).
- Fjallasýn.
- Fjöll (x2).
- Fossar (x2).
- Fossar og fjöll.
- Fossaskoðun.
- Frábært umhverfi.
- Grill í náttúrunni.
- Groðurinn. (Mikill trjágróður).
- Gróður.
- Heilandi áhrif náttúrunnar.
- Hreint loft.
- Hvað Langjökull hefur hopað á 2 árum.
- Hverir.
- Hversu fallett það er í kringum okkur.
- Íslensk náttúra.
- Kraftur náttúrunnar.
- Krafturinn.
- Landslag (x10).
- Mikil náttúrufergurð á Vestfjörðum.
- Náttúrufergurð.
- Náttúran.
- Náttúra á Vestf.
- Náttúra Íslands (x2).
- Náttúra landsins.
- Náttúran (x59).
- Náttúran á gönguferðum í nágrenni Patreksfjarðar/Tálknafjarðar.
- Náttúran á Íslandi.
- Náttúran á Vestfjörðum.
- Náttúran í Borgarfíði.
- Náttúran í kringum Hótel Laxá.
- Náttúru.
- Náttúrufergurð (x23).
- Náttúrufergurð á Mýrum Vesturland.
- Náttúrufergurð á Vestfjörðum.
- Náttúrufergurð einstök.
- Náttúrufergurð í Fljótshlíð.
- Náttúrufergurð í Hestlandi Grímsnesi.
- Náttúruleg upplifun (x2).
- Náttúruþerlan Þórsmörk.
- Náttúrutengd upplifun (x2).
- Náttúruupplifun.
- Náttúruöfl.
- Nesjavallarleið og Þingvellir.
- Norðurljós á Norðurlandi.
- Norðurljósin hjá Geysi.
- Ólýsanleg náttúru fegurð.
- Ósnert náttúran á Norðausturlandi.
- Ósnortin náttúra (x2).
- Ósnortna náttúrufergurðin á Hornströndum.
- Sé alltaf betur og betur hvað Ísland er fallett.
- Sjá landslagið.
- Sólin.
- Sólsetur í Mývatnssveit.
- Stórbrotið landslag Austurlands.
- Umhverfið (x2).
- Útsýni.
- Útivist.
- Útsýni (x2).
- Útsýnið milli Siglufjarðar og Sauðárkróks.
- Útsýnið yfir Heklu.
- Víðáttan.
- Víðernið.

# Sp. 24. Hvað var minnisstæðast úr ferðalögum þínum innanlands á síðasta ári (2022)?

## 2. Suðurland

- Afi minn sagði mér áhugaverðan hlut um Gullfoss.
- Apavatn ein m. syni og vini hans.
- Apavatn Hveragerði.
- Apavatn.
- Augað
- Breytingarnar t.d. á Selfossi.
- Dagsferðir um Suðurland.
- Diamond beach.
- Dyrhólaey (x2).
- Einstöku Þingvellir.
- Fallega Reynishverfi og Mýrdalur.
- Faxi (x2).
- Ferð í sumarbústað í Úthlíð.
- Ferð til Vestmannaeyja.
- Ferð til Þingvalla.
- Ferð um Suðurland með Garðyrkjufélagi Íslands.
- Fjarðrárgljúfur (x2).
- Flúðum.
- Gamli bærinn Laufási.
- Geysir (x4).
- Gljúfrabúi.
- Gluggafoss.
- Gosið í eyjum.
- Grafningur.
- Grímsborgir (Suðurlandi).
- Grímsmes (x5).
- Gullfoss (x2).
- Gullni hringurinn með erlendum vinum.
- Gullni hringurinn.
- Haukadalsskógur (x2).
- Haustlitir á Þingvöllum (x2)
- Heimamenn tóku vel á móti 150 manns á ættarmóti á Höfn í Hornafirði..
- Hekla.
- Hella.
- Hellar Hellu (x6).
- Hellisheiðarvirkjun.
- Hjálparfoss.
- Hjónavígsla á Þingvöllum.
- Hornafjörður.
- Hveragerði (x5).
- Jökulsárlón (x7).
- Kirkjubæjarklaustur.
- Krísuvík (x3).
- Krýsuvíkurbjarg.
- Landbrot.
- Laugarás.
- Laugarnar í Reykjadal.
- Laugarvatn (x2).
- Litla hraun.
- Miðbær Selfoss og Mjólkursamsalan.
- Miðbær Selfoss.
- Múlagljúfur.
- Nauthúsagil.
- Nýi miðbærinn á Selfossi, Strandakirkja og Suðurstrandavegur.
- Nýi miðbærinn Selfosi.
- Nýja miðbærinn í Árborg.
- Nýji miðbærinn Selfoss.
- Rauðauga og Rauðaugafossar.
- Reynisfjara (x4).
- Selfoss (x6).
- Seljalandsfoss (x6).
- Skaftafell.
- Skaftafellssýsla.
- Skálakot - Eyjafjöll.
- Skálholt og Bláskógabyggð.
- Skemmtileg upplifun í Vestmannaeyjum.
- Skoða svæði foreldra minna á Þingvöllum.
- Skoða Vestmanneyjar.
- Skoðun tómataræktunar á Suðurlandi.
- Skoðunarferð á Flúðir og nágrenni.
- Skógarfoss (x5).
- Skógarfoss í klakaböndum.
- Skógarkot í Þingvallahrauni.
- Sólheimajökull (x3).
- Sólheimajökull, Reynisfjara.
- Sólheimar.
- Stokkseyri.
- Stöng í Þjórsárdal.
- Svartifoss.
- Sveitakirkjur á Suðurlandi.
- Sveitin frá Rvk að Geysi.
- Til Hveragerðis, og Skeiðahrepp og Eyrabakka.
- Tvær ferðir til Vestmannaeyja.
- Tökur í Skógum.
- Úlfjótuvatn.
- Vestmannaeyjar (x10).
- Vestmannaeyjar eins og þær leggja sig.
- Vestmannaeyjar siglingin og náttúrufegurðin.
- Vestmannaeyjar. Golf, mjaldrarnir, fuglasafnið o.fl.
- Vík.
- Þakgil (x2).
- Þingvellir og uppsveitir Suðurlands.
- Þingvellir (x7).
- Þingvellir eru mjög fallegir í skýru, björtu veðri.
- Þingvellir í haustlitum.
- Þjórsárdalur (x2).
- Þórbergissetur Suðursveit.

# Sp. 24. Hvað var minnisstæðast úr ferðalögum þínum innanlands á síðasta ári (2022)?

## 3. Fjölskyldan, ættingjar, vinir (samvera, heimsóknir)

- 90 ára afmæli.
- Að hitta fjölskylduna.
- Að hitta vini.
- Afmæli (x2).
- Afmælisveisla.
- Ánægja með vinum.
- Ánægjan að vera með fjölskyldu og vinum.
- Ásamt vinnufélögum mínum.
- Brúðkaup vinafólks.
- Börnin glöð.
- Dvöl með góðum vinum.
- Ferð niður á tjörn með barnabörnum.
- Ferðast um landið með fjölskyldu og vinum.
- Ferming á Dalvík.
- Félagsskapurinn (x8).
- Félagsskapur með fjölskyldu og vinum.
- Félagsskapurinn (x2).
- Fjölskylduhittingur.
- Fjölskyldan (x6).
- Fjölskyldu- og samverustundir.
- Fjölskylduferð og kórferð til Vestmannaeyja.
- Fjölskyldusamvera (x2).
- Fjölskyldustund í Vaglaskógi.
- Fjölskyldustundir.
- Fólkið sem ég hitti.
- Fólkið (x6).
- Frábær samvera með fjölskyldunni.
- Gleði með fjölskyldunni.
- Gott fólk (x2).
- Gott fólk að ferðast með.
- Góð samverustund.
- Góðir ferðafélagar.
- Góður félagsskapur.
- Heimahagar.
- Heimsókn til fjölskyldu.
- Heimsókn til Hriseyjar.

- Heimsókn til vina.
- Heimsóknir til fjölskyldunnar fyrir norðan.
- Heimsækja æskuslóðir.
- Hitta fólk.
- Hitta fólk aftur sem ég hafði ekki séð til lengri tíma.
- Hitta fólkið mitt.
- Hitta vinafólki.
- Hitta vini (x3).
- Hitta vini og frændfólk.
- Hitta ættingja og vini.
- Hótel mamma.
- Húsavík: hitta aldraðan ættingja og aðra ættingja.
- Jarðaför fyrir norðan.
- Jarðarför.
- Jarðarför á Dalvík.
- Kenna dóttur vinafólks að keyra yfir á.
- Nýrunnið hraun.
- Nærvera vinafólks.
- Samskipti.
- Samtöl við systur mína.
- Samvera (x12).
- Samvera með afkomendum vinum og ættingjum.
- Samvera með barnabörnum.
- Samvera með ferðafélögum.
- Samvera með fjölskyldunni (x6).
- Samvera með fjölskyldu og vinum (x2).
- Samvera með maka.
- Samvera með vinkonum.
- Samvera með vinum.
- Samvera með vinum og fjölsk.
- Samvera með ættingjum.
- Samvera vina.
- Samverustundir.
- Skemmtilegir ferðafélagar (x2).
- Skemmtilegir vinir og fjölskylda.
- Skemmtilegt fólk (x5).
- Skemmtilegt fólk að spila golf með.
- Skyldmenn.

- Spilakvöld.
- Stundir sem ég átti með fólkinu mínu.
- Vera með fjölskyldunni (x3).
- Vina útlega á Apavatni.
- Vinaheimsóknir.
- Vinasamvera.
- Vinaspjall.
- Vinir (x4).
- Vinir/ættingjar.
- Vinkonur.
- Vinskapur.
- Ættarmót (x4).

# Sp. 24. Hvað var minnisstæðast úr ferðalögum þínum innanlands á síðasta ári (2022)?

## 4. Norðurland

- Að vera í Skagafirði.
- Aðaldalur.
- Akureyri (x4).
- Akureyri og nágrenni ... ganga á Súlu stendur uppúr.
- AKUREYRI sundlaugin og listigarðurinn.
- Aldey í Bárðardal.
- Akureyri í frábæru veðri.
- Ágætismatur.
- Árskogsströnd.
- Ártún Eyjafirði.
- Ásbyrgi (x12).
- Borgarvirki.
- Dettifoss.
- Dettifoss og Selfoss séð að vestanverðu.
- Dettifoss og þar í kring.
- Dimmuborgir, Mývatn.
- Eyjafjörður (x2).
- Eyjafjörður 'fegri öllum sveitum'.
- Falleg eyja í Skagafirði Málmey sigling og gönguferð um eyjuna.
- Fegurð Ásbyrgis og Mývatnssveitar.
- Fegurð Skagafjarðar.
- Ferð á Vatnsnes og Illugastaði.
- Ferð til Siglufjarðar.
- Ferð um Vatnsnesið á slóðir Natans Ketilssonar.
- Flateyjaralur.
- Fossar (Dettifoss, Goðafoss).
- Grænihatturinn
- Goðafoss (x2).
- Grenivík einstakar móttökur, harðfiskur, hákarl, brennivín. Sem sagt allt það besta.
- Grímsey.
- Hafragilsfoss.
- Hauganes.
- Heimskautagerðið við Raufarhöfn (x2).
- Heimskutsbaugur í Grímsey.
- Heimsókn Akureyri.
- Hjalteyri einstakar viðtökur á bacalo bar.
- Hlíðarfjall.
- Hljóðaklettar.
- Hof Akureyri.
- Hólakirkja.
- Hraun í Fljótum.
- Húnaver.
- Húsavík (x4).
- Hvítserkur (x2).
- Kaldbakur
- Kjaranskógur
- Kolugljúfur (x2).
- Kotárgil.
- Litli Skógur, Sauðárkróki.
- Merkgil í Skagafirði.
- Mývatn (x2).
- Mývatn jarðböðin og Dimmuborgir.
- Mývatnssveit.
- Mývatnssveitin er alltaf falleg.
- Möðrudalur.
- Siglufjörður (x3).
- Siglúvík.
- Skagafjörður.
- Skagaströnd.
- Skemmtilegir dagar á Akureyri og í nærsveitum.
- Smámunasafnið í Eyjafirði.
- Strákagöngin.
- Vaglaskógur.
- Var í aðgerð á Sak. Einstakt starfsfólk og gott þar að vera.
- Vatnsnes.
- Verarferð í Mývatnssveit og gisting í nýja Mink-hjólhýsinu.
- Viðkoma á Akureyri á leiðinni heim.
- Víðidalsá.
- Þeystareikir.

# Sp. 24. Hvað var minnisstæðast úr ferðalögum þínum innanlands á síðasta ári (2022)?

## 5. Ferðaþjónusta almennt (gisting, tjaldsvæði, veitingar, verðlag o.fl.)

- Að borða á Tjöruhúsinu.
- Að gista í Leifshúsi.
- Allt mjög dýrt.
- Bensínverðið (x2).
- Dýr matur.
- Dýrt (x2).
- Einstök matarupplifun.
- Ekki er töluð íslenska í þjónustu við ferðamenn.
- Flott hótél.
- Fór ásamt maka á hótelið.
- Frábær tjaldstæði.
- Friðheimar - Pakkað af ferðafólki.
- Geysir hótél.
- Gisting.
- Gisting góð.
- Gott viðmót og þjónusta víðast hvar.
- Góð aðstaða.
- Góðir veitingastaðir.
- Góður matur (x7).
- Hátt verð á hotelum.
- Hátt verð á veitingum (x2).
- Hátt verð.
- Hátt verð á gistingu.
- Hátt verðlag á þjónustu.
- Hótél.
- Hótél Geysir.
- Hótél Rangá.
- Hótél Sigló.
- Hótelið á Skagaströnd.
- Hótelið hjá björböðunum.
- Kaffi í Djúpuvík.
- Kalla Bakarí.
- Ketilkaffi.
- Kjörbúðin Krónan.
- Kvöldverður með veiðifélögum.
- Kvöldverður og morgunverður á Hótél Örk.
- Léleg aðgengismál fyrir hjólastóla.
- Léleg þjónusta.
- Lélegt hótél á Patró.
- Lítil gæði á veitingum og hátt verð.
- Matarupplifun í Hveragerði.
- Matarupplifun.
- Matur (x11).
- Maturinn sem ég borðaði.
- Mika veitingarstaður í Reykholti.
- Mjög hátt verðlag á veitingahúsum og ekki í samræmi við gæði.
- Okrið á veitngastöðum.
- Okur.
- Okurverð á þjónustu.
- Ófullnægjandi veitinga- og hreinlætisaðstaða á Reykjanesi og víðar á landinu.
- Rosaleg dýr gisting.
- Skemmtilegir veitingastaðir.
- Skoðanaferðir.
- Skoðunarferð í kúabú.
- Skoðunarferðir.
- Soup company.
- Sveitahótél.
- Tjaldstæðið á Akureyri.
- Veitingahúsið Hraunsnes í Norðurárdal.
- Veitingar á Nauthóli og fallett útsýni.
- Veitingar á Sjálandi og fallett umhverfi á höfuðborgarsvæðinu.
- Veitingar á Vox og fallett veður á höfuðborgarsvæðinu.
- Veitingarnar.
- Veitingastaðir (x3).
- Verð á veitingarstöðum.
- Yfirleitt góður matur.
- Yfirleitt góð þjónusta.

# Sp. 24. Hvað var minnisstæðast úr ferðalögum þínum innanlands á síðasta ári (2022)?

## 6. Veðurfar

- Brjáláð veður í Grundarfirði.
- Ekki hægt að skoða það kom rok og rigning.
- Ekki nógu gott veður.
- Fallett veður (x2).
- Fegurð og gott veður í Atlavík og Hallormsstað með góðu fólki.
- Ferskt loft (x2).
- Fékk gott veður :)
- Fékk oftast gott veður.
- Frábært veður (x2).
- Gott veður (x16).
- Góða veðrið (x2).
- Hellirigning á Laugum.
- Hlýtt.
- Hræðilega vont veður á Akureyri.
- Hvassviðri við Sandgerði.
- Kalt.
- Kalt miðað við árstíma.
- Kalt sumar.
- Kuldi.
- Kuldi og mikil rigning á norðurlandi, fór fyrr heim en ætlaði.
- Leiðinlegt veður.
- Lognið á Akranesi.
- Mismunandi veður.
- Njóta mismunandi veðurs.
- Ófærð til Reykjavíkur í febrúar 2022.
- Rigning (x4).
- Rigning og veður.
- Rok.
- Rok og rigning í Reykjavík.
- Slæmt veður (x2).
- Snjó.
- Snjóleysi fyrir austan í okt/nóv.
- Sól.
- Sól og bjart veður en kalt.
- Veðrið (x20).
- Veðrið í Ólafsvík (sól og blíða allan tímann).
- Veðrið í Skorradal (sól og blíða allan tímann).
- Veðrið í Stykkishólmi (brjáláð allan tímann, rigning 2/3 dögum).
- Veðrið og berin.
- Yndislegt að keyra í góðu veðri um Suðurlandið.
- Þeir dagar sem voru veðursælir.

# Sp. 24. Hvað var minnisstæðast úr ferðalögum þínum innanlands á síðasta ári (2022)?

## 7. Menningartengd starfsemi (söfn, setur, sýningar, tónlist)

- Berklasafnið.
- Bílasafnið á Breiðdalsvík.
- Brekkusöngurinn á Flúðum.
- Bræðslan.
- Bæjarhátíð.
- Dalvík komið á safn og bestu vötukur í mat og drykk.
- Draugasetrið.
- Eldheimar.
- Eldheimar, Vestmannaeyjum (x3).
- Eyjarrokk tónlistarhátíð.
- Fjármálaráðstefna sveitarfélaganna á Hótel Nordica.
- Flugeldasýning á Jökulsárlóni (x2).
- Forystufjársetrið (x2).
- Franska safnið á Eskifirði.
- Fuglasafnið hans Sigurgeirs í Mývasveit.
- Gosminjasafnið í Vestmannaeyjum.
- Hagyrðingakvöld.
- Harmonikkumót Borg Grímsnesi.
- Harmonikkumót Hvammstanga.
- Harmonikkumót Stykkishólmi.
- Hátíð í Selfossi.
- Hátíðin Norðanpaunk á Laugarbakka.
- Hernámssetrið Hvalfirði.
- Humarhátíð.
- Jóláhúsið.
- Kjarvalst.
- Leikhús (x3).
- Listaverk listamannsins með barnshjartað, Samúels.
- Listsýning.
- Ljósmyndasafn á Akureyri.
- LungA, Seyðisfirði (x2).
- Markaður sem ég fór á í Mývatnssveit.
- Menning.
- Minjagripabúðin við Geysi er orðin mikilfenglega stór.
- Minjasafnið Skógum.
- Óbyggðasetur Íslands.
- Ósvör.
- Rauðglóandi götuleikhús í Reykjanesbæ.
- Réttir.
- Safn Samúels í Selárdal.
- Safnasafnið í Eyjafirði.
- Safnaskoðun á Akureyri.
- Sagan.
- Samgönguminjasafnið Stóragarði Skagafirði.
- Samkomuhúsið á Akureyri.
- Samkomuhúsið á Arnarstapa.
- Skálmaldar tónleikar.
- Skálmöld í Hörpu.
- Slakki (x2).
- Steinasafn Petru.
- Steinasafnið á Stöðvarfirði.
- Styttuna af fyrstu hvítu konunni sem fæddi barn í Vínlandi.
- Söfn (x5).
- Sögulegir staðir.
- Torfærukeppnir.
- Tónleikar (x5).
- Tónleikar á Ísafirði.
- Tónleikar með Brieti, Ásbrekku.
- Vesturfarasafnið á Hofsós.
- Þjóðhátíð í Eyjum (x6).
- Þjóðlagahátíð Siglufirði.
- Ævintýragarðurinn á Akureyri.

# Sp. 24. Hvað var minnisstæðast úr ferðalögum þínum innanlands á síðasta ári (2022)?

## 8. Böð, dekur

- Björböðin (x2).
- Björböðin með systur.
- Bláa lónið (x2).
- Blue Lagoon Retreat.
- Böð (x2).
- Böðin á Húsavík.
- Fara í jarðböðin.
- Fontana.
- Fór í Kraumu.
- Geosea á Húsavík.
- Geosea Mývatn.
- Grettislaug.
- Heit náttúrulaug.
- Heit vötn.
- Húsavík sjóböð.
- Hvammsvík, böðin.
- Jarðböð.
- Jarðböðin Akureyri.
- Jarðböðin við Mývatn (x5).
- Krauma (x3).
- Krauma böðin og veitingar.
- Krauma í Borgarfirði.
- Mývatn baths.
- Náttúrulaugar.
- Secret lagoon (x2).
- Sjoböð (x2).
- Sjoböðin.
- Sjoböðin á Húsavík.
- Skemmtilegir baðstaðir.
- Skógarböð v. Akureyri (x24).
- Skógarböðin og sundlaugar.
- Skógarböðin við Akureyri, eins og að stíga inn í aðra vídd.
- Sky Lagoon (x4).
- Spa.
- Spa í Reykjavík.
- Vök baths.

## 9. Vestfirðir

- Að koma á Vestfirði
- Barðaströndin
- Bíldudalur
- Bolafjall
- Dynjandi (x7).
- Dýrafjörður.
- Fegurð Dynjanda.
- Fegurð Ísafjarðadjúps.
- Fegurð Vestfjarða.
- Ferðalag að Látrabjargi og á Rauðasand.
- Ferðir um Strandir.
- Fjallið á Bolungarvík (sem þú kemst uppá keyrandi).
- Flatey á Breiðafirði.
- Flateyri (x2).
- Flókalundur.
- Gamli bærinn á Ísafirði.
- Grímsey í Steingrímsfirði sigling og gönguferð.
- Heimsókn í Hvítahúsið í Bolungarvík.
- Hnífsdalur.
- Holtsfjara.
- Hornstrandir.
- Hólmavík og nágrenni.
- Hænuvík.
- Ingjaldssandur.
- Ísafjörður (x2).
- Keyra inn Ísafjarðardjúp.
- Látrabjarg (x2).
- Látravík.
- Lokinhamrar.
- Patreksfirði.
- Patró.
- Rauðisandur (x2).
- Selárdalur (x3).
- Skálavík.
- Snæfjallaströnd.
- Stemminguna á Látrabjargi.

- Strandir.
- Strandir, Ófeigsfjörður, Krossneslaug.
- Útsýnispallur á Bolafjalli (x3).
- Verðlag.
- Vestfirðir (x6).



# Sp. 24. Hvað var minnisstæðast úr ferðalögum þínum innanlands á síðasta ári (2022)?

## 10. Afþreying (hvalaskoðun, kajak-, hjóla-, skíðaferð o.fl.)

- Að hjóla Vestugötuna á Vestfjörðum.
- Afþreying (x5).
- Bátsferð.
- Bátsferðir.
- Flúðasigling.
- Go husky.
- Góð afþreying.
- Gönguskíði í Heiðmörk.
- Hellaskoðun.
- Hestaferð.
- Hestaferð með fjölskyldu í Merkgil, Austurdal.
- Hestaferð og veisla í Bugaskála.
- Hestaferðir umm vopnafjörð.
- Hjólaferð austan við Norðurá í Borgarfirði.
- Hjólaferð í Norðfirði.
- Hjólaferð með eigin hjól á Þingvöllum.
- Hjólaferð Stafneshringur.
- Hjólaferð um Rvk.
- Hjólaferðir.
- Hvalaskoðun.
- Hvalaskoðun Hauganesi.
- Hvalir í Heydal.
- Kajakróður á hálendinu.
- Kajaksigling á Siglufirði.
- Kayak (x2).
- Kayak ferðir.
- Körfuboltavöllurinn á Eyrarbakka.
- Laugarvatn, vatnaskíði.
- Nokkra daga mótörhjólaferð um norð-austur land, geggjaður matur og náttúran í öllum skilningarvitum ;)
- Puffin Run í Vestmanneyjum.
- Reiðnámskeið.
- River rafting.
- Róa á sjónum við Mýrarnar.
- Sigling (x2).
- Sigling frá Stykkishólmi.
- Sigling í Vestmannaeyjum.

- Sigling um Breiðafjarðareyjar.
- Sigling um Breiðafjörð.
- Skautahöllin á Akureyri.
- Skíði.
- Skíðað um páska á Ísafirði.
- Skíðaferð.
- Skíðaferð á Ólafsfjörð.
- Skíði.
- Skíði á Hlíðarfjalli á Akureyri.
- Skíði Hlíðarfjall.
- Snjósleðaferð á Langjökul.
- SUP ferðir á Akureyri.
- Svifdrekflug.
- Vélbátahátíð á Siglufirði.
- Vélsleðaferð á Drangjökul.
- Zipline.
- Zodiac tour in Jökulsárlón.

## 11. Vesturland

- Andrúmsloftið hjá Snæfellsjökli.
- Arnarstapi (x2).
- Arnarstapi gönguferð að Hellnum.
- Álfholtsskógur.
- Baldur.
- Barnafossar (x2).
- Bifröst.
- Búðardalur.
- Deildartunga.
- Deildartunguhver.
- Fannst fallett að skoða Glanna í Norðurárdal.
- Fegurðin á Snæfellsnesi.
- Ferð um Vesturland með Parkinsonsamtökunum.
- Gamla Hvítárbrú í Borgarfirði.
- Gljúfrasteinn og Hvalfjörðurinn, bæði áhugavert og fallett í góðu veðri.
- Gljúfur á Snæfellsnesi.

- Grundarfjörður.
- Helgafellssveit (Stykkishólmur).
- Hellisskoðun Viðgelmir.
- Hraunfossar.
- Hringferð um Snæfellsnes - árlegt.
- Húsafell (x5).
- Húsafell, fossar og flúðir og Þingvellir - umhverfið - gönguleiðir.
- Hvalfjörður.
- Hvalfjörður og suðurhluti Borgarfjarðar.
- Kirkjan í Mosfellsdal.
- Kjós.
- Langavatn.
- Langisandur.
- Laugar í Sælingsdal.
- Lundarreykjadalur.
- Paradíslaut (x2).
- Paradíslaut hjá Bifröst.
- Sjóferð um Breiðafjörð.
- Skessuhorn í Skarðsheiðinni.
- Skoða Hallgrímskirkju í Hvalfirði.
- Skorradalur.
- Skorradalur er bestur.
- Snæfellsnes - hellsskoðun.
- Snæfellsnesið í glampanði sól, Arnarstapi, Djúpalónssandur, Stykkishólmur.
- Snæfellsnesið með fararstjóra Gerðuberg, Hellnar.
- Strönd á Kjalarnesi.
- Stykkishólmur (x2).
- Viltumst á leið að Barnafossum
- Þjóðgarðurinn Snæfellsjökull (x3).

# Sp. 24. Hvað var minnisstæðast úr ferðalögum þínum innanlands á síðasta ári (2022)?

## 12. Frí, afslöppun, hvíld, skemmtilegt, upplifun

- Afslöppun (x3).
- Afslöppun í bústað í rigingu.
- Afslöppunar ferð.
- Algjör afslöppun.
- Frelsi og friður frá höfuðborginni.
- Friðsæld (x3).
- Friðsæld í sveitinni.
- Friðsælt (x2).
- Friður.
- Friðurinn í Djúpvík.
- Frí frá borg óttans.
- Gaman (x2).
- Gaman á Akureyri.
- Gleði (x3).
- Kyrrð (x3).
- Kyrrð og fegurð í sumarbústað fjölskyldunnar.
- Kyrrð og fuglasöngur.
- Kyrrðin (x2).
- Kyrrðin á Snæfellsnesi.
- Kyrrðin í móanum.
- Kyrrðin í Steingrímsfirði.
- Kyrrðin og falleg náttúra á Vestfjörðum.
- Njóta.
- Ró (x3).
- Rólegheit (x2).
- Skemmtileg afþreying.
- Skemmtilegir staðir.
- Skemmtilegt (x2).
- Skemmtun (x2).
- Stuð.
- Svo er bara alltaf gaman að skreppa út fyrir bæinn sinn.
- Tilbreyting (x2).
- Upplifun (x2).
- Upplifun að dvelja annars staðar en heima.
- Upplifun á Íslandi.
- Upplýfting.

- Vera í friði og ró í húsinu mínu á Flateyri.

## 13. Austurland

- Austfirðir Atlavík og allir firðirnir, sér í lagi Franska safnið á Fáskrúðsfirði.
- Austuland.
- Bakkafjörður.
- Bjarg á Bakkafirði.
- Borgarfjörður Eystri (x6).
- Borgarfjörður Eystri, geggjaður matur og spa.
- Eskifjörður (x3).
- Eyðibýggðir í Fjörðum og á Víknaslóðum.
- Fegurð Seyðisfjarðar.
- Fjallaferð í Loðmundarfjörð.
- Fljótsdalsheiði.
- Fontur.
- Fór uppá Egilsstaði í verslunar og ísferð.
- Hallormstaður (x2).
- Hamfarimar á Seyðisfirði.
- Hellisfjörður.
- Langanes.
- Lónssveit.
- Lundabyggð á Borgarfirði eystra.
- Mjóifjörður fyrir austan.
- Rúntúr um afleggjara og krókastíga í héraðinu.
- Seyðisfjörður.
- Skriðuklaustur.
- Stóraurð.
- Stóruurð og Stuðlagil.
- Stuðlagil (x4).
- Stuðlagil og Hallormstaðaskógur Seyðisfjörður.
- Umhverfi Djúpavogs.
- Valtýshellir.
- Víðihólarétt ofan við Hákonarstaði.
- Víknaslóðir.
- Vopnafjörður.

## 14. Miðhálandið

- Askja.
- Dagsferð á Langjökul. Einstök upplifun og náttúrufegurð.
- Dagsferð í Þórsmörk i dásamlegu veðri.
- Dásamlegasti staður á landinu Þórsmörk.
- Ferð til Landmannalauga.
- Fimmvörðuháls.
- Fjallabak.
- Fjallabak syðra og nyrðra.
- Fjallið Einhyrningur.
- Fórum upp að Snæfugli og skoðuðum Kárahnúkja.
- Ganga um hálandið
- Grágæsadalur.
- Græni Hryggur.
- Hálandið - er mikið þar.
- Hungurfit, hálandið eða Suðurland.
- Kárahnjúkar.
- Kerlingafjöll.
- Kjalar ferð.
- Kjálvegur hinn forni (x2).
- Lakagígar.
- Landmannalaugar.
- Langisjór.
- Ljósmyndaði í Þórsmörk.
- Markarfljótsgljúfur.
- Skælingar.
- Tindfjallahringur.
- Veiðivötn (x2).
- Veiðivötn komu mest á óvart.
- Þórsmörk (x8).
- Þriggja daga ganga um Landmannalaugar.
- Þríhyrningsvatn.

# Sp. 24. Hvað var minnisstæðast úr ferðalögum þínum innanlands á síðasta ári (2022)?

## 15. Göngur, útivist

- 25 mismunandi fjallgönguleiðir á Esjunu.
- Fjallganga.
- Fjallganga á vesturlandi.
- Fjallgöngur.
- Gaman að labba á Grábrók.
- Ganga að eldgosinu á Reykjanesi.
- Ganga á Snæfellsjökul.
- Ganga í Básun.
- Ganga í fallegu umhverfi og góðu veðri.
- Ganga um Arnarstapa.
- Ganga um vesturdal.
- Gekk á og flaug í svifvæng af Eyjafjallajökli.
- Gekk um Suðurland nálægt Þjórsá.
- Gengið á fjallið Stöng.
- Geysir og Haukadalsskógur gönguleiðir.
- Gott skíðafæri.
- Góð hreyfing.
- Góðar fjallgöngur.
- Gönguferð á Seyðisfirði.
- Gönguferð Ásbyrgi-Dimmuborgir.
- Gönguferð um Akureyri með leiðsögn.
- Gönguferð um Dali og Dagverðarnes.
- Gönguferðið um Kverkfjöll.
- Gönguferðir (x2).
- Gönguferðir um Langanes.
- Gönguleiðir.
- Göngur.
- Göngutúrar (x2).
- Hengill Ultra hlaup.
- Hraundrangi klifraður.
- Hreyfing.
- Kleif Hraundranga.
- Klifrað á vestrahorni.
- Labba sköflunginn.
- Lengri gönguferðir.
- Skoða eyðibýli og fjallgöngur.

## 16. Golf

- Fallegir golfvöllir (x3).
- Golf (x17).
- Golf - Öndverðarnes.
- Golf Akureyri.
- Golf á Flúðum.
- Golf á Kiðjobergi.
- Golf á Suðurlandi í góðum félagsskap.
- Golf Borgarnesi.
- Golf í Borganesi (x2).
- Golf í Eyjum.
- Golf í Leirunni.
- Golf í Vestmannaeyjum.
- Golfið.
- Golfvöllir (x2).
- Golfvöllir á austurlandi.
- Golfvöllurinn á Sauðkrók.
- Spilaði golf við félagi mína.

## 17. Reykjanes

- Brimketill á Reykjanesi.
- Brimketill, Gunnhver og brúin milli heimsálfu.
- Eldgos (x4).
- Eldgosasvæðið.
- Eldgosið.
- Eldgosið við Fagradalsfjall (x2).
- Eldgos.
- Eldstöðvarnar á Reykjanesi.
- Fagradalsfjall.
- Garðskagi, fjaran, vitinn, náttúran.
- Geldingadalir (x3).
- Gosið.
- Gosið á Reykjanesi.
- Gosið í Fagradalsfjalli.
- Gunnhver.
- Hraunið á Reykjanesi.
- Hraunið við Fagradalsfjall.

- Raufarhólshellir.
- Reykjanesviti og nærsvæði.
- Reykjanesið, Krýsuvík, Orf líftækniyrirtækið.
- Reykjanesviti (x2).
- Seltún.
- Strandakirkja í Selvogi.
- Þyrluflug yfir síðasta gos við Fagradalsfjall.

## 18. Bústaðaferð, útilega

- Bústaðurinn (x3).
- Bústaðar cozy.
- Bústaður: samvera með fjölskyldu.
- Dvalið í sumarþústað.
- Dvalið með börnum og barnabörnum í sumarþústað.
- Dvalið við viðgerðir á sumarþústað.
- Heimsókn í bústað vinkonu Reykholt Suðurlands.
- Notalegt í sumarþústaðnum.
- Pallasmíði í sumarhúsi á Suðurlandi.
- Sumarþústaður og veiði.
- Sumarþústaðaferð með vinum.
- Sumarþústaðar ferð (x2).
- Sumarþústaður.
- Sumarþústaður á Suðurlandi.
- Sumarþústaður fjölskyldunnar.
- Sumarþústaður Sauðhúsaskógur.
- Sumarþústaðurinn okkar.
- Sumarhús bróður mins.
- Sumarið í Bláskógarbyggð.
- Tjaldferð á Stykkishólmi.
- Útilega með kæró.
- Útilega (x2).
- Útilega í Grundarfirði rokið minnisstætt.
- Útilega: Vont veður.
- Útilegur.
- Útivera.

# Sp. 24. Hvað var minnisstæðast úr ferðalögum þínum innanlands á síðasta ári (2022)?

## 19. Veiði

- Góð silungsveiði.
- Góð veiði (x3).
- Laxveiði í Vatnsá.
- Morgunveiði í Laxá í Leirársveit.
- Rjúpnaveiði á Snæfellsnesi.
- Rjúpnaveillir.
- Sjóstöng á Húsavík.
- Veiða.
- Veiða við Kvíslaveitur.
- Veiði (x5).
- Veiði á norðurlandi.
- Veiði í affalli.
- Veiði í Deildará.
- Veiði í Gljúfurá.
- Veiði í Grímsá (x2).
- Veiði í Jöklu.
- Veiði Kirkjubæjarklaustri.
- Veiðiferð.
- Veiðiferðir.

## 20. Sund

- Laugarnar.
- Sund (x5).
- Sund á Borg í Grímsnesi.
- Sund með barnabörnum.
- Sundferð til Akureyrar með börnunum.
- Sundferðir með börnunum.
- Sundlaug.
- Sundlaug Akureyrar (x2).
- Sundlaugin Hveragerði.
- Sundlaugin í Borgarnesi.
- Sundlaugin Reykholti.
- Synða í Gilsfirði.

## 21. Vegakerfi, umferð, fjöldi Ísl. á ferðalagi

- Fjallvegir á Vestfjörðum.
- Hringvegurinn.
- Hvað Uxahryggsvegur er slæmur.
- Hættuleg umferð.
- Lélegt vegakerfi.
- Mikil umferð (x3).
- Mikil umferð á vegum.
- Ónýtir vegir.
- Umferð.
- Vegakerfi sem dregst aftur úr.
- Vegir.
- Vondir vegir að hluta til.
- Vondur vegur á Kili.
- Þarf að bæta vegi.

## 22. Keyra um, skoða nýja staði

- Að kynnast nýju svæði.
- Alltaf eitthvað nýtt að sjá.
- Bíltúr.
- Bíltúr á Neskaupsstað.
- Bíltúr með vinum.
- Gaman að ferðast um Ísland.
- Gaman að skoða aðra staði en heimahagana.
- Gott að komast við.
- Hringferð í Hveragerði þaðan út á Reykjanes að skoða m.a. Gunnhver. Stoppuðum ekki hjá vitanum vegna bílastæðamála.
- Keyrði slóða í 3 tíma bara til að snúa við.
- Skoða landið.
- Ökuferðin.

## 23. Íþróttir

- Götuholakeppni Mývatni.
- KR vann.
- Landsmót hestamanna.
- Landsmót UMFÍ.
- Motosportkeppnir.
- Orkumót í Vestmannaeyjum.
- Síamót í Kópavogi.
- Unglingalandsmót á Selfossi.
- Íþróttamót (áhorfandi).

## 24. Of mikið af fólki

- Altof mikið af útlendingum bæði á ferðinni og þjónustu.
- Fjöldi ferðamanna.
- Margmenni.
- Mikið af fólki.
- Mikill fjöldi ferðamanna.
- Of margir ferðamenn (x2).
- Of mikið af ferðamönnum.

## 25. Reykjavík og höfuðborgarsvæðið

- Fór til Reykjavíkur í skemmtiferð, og endajaxlarnir voru rifnir úr mér.
- Miðborg Reykjavíkur.
- Reykjavík (x2).
- Skítug Reykjavíkurborg.
- Skoða Hellisgerði í Hafnarfirði.
- Ýmislegt.

## 26. Dýralíf

- Dýralíf.
- Fuglalífið á Norðausturlandi og dýralífið.
- Hestarnir.

# Sp. 24. Hvað var minnisstæðast úr ferðalögum þínum innanlands á síðasta ári (2022)?

## 27. Berjamó

- Ber útsyni.
- Berjaferðir.
- Tína ber og sveppi.

## 28. Fáir ferðamenn, fámenni, minni umferð

- Not too many tourists.
- Var heppin með litla umferð.

## 29. Annað

- Aðstoð við barn.
- Allt (x3).
- Allt kunnuglegt (x2).
- Annað.
- Áhuga.
- Árabátur.
- Áramót.
- Bakpokaferð.
- Bíó.
- Braut fjöður undir bílnum en komst heim.
- Búrfell.
- Byggingar.
- Bæirnir.
- Bæjarfélögin.
- Dagsferð í Fjörður.
- Ekkert (x6).
- Ekkert, búin að sjá þetta áður
- Ekki neitt.
- Elska bara Ísland.
- Eyðimörk.
- Fátt (x3).
- Ferðalagið.
- Fjölbreytni (x2).
- Fór ekkert.
- Heimsókn á sveitabæ.
- Jól.
- Kraftur undir Jökli.

- Kurteisi heimamanna.
- Kvensjúkdómalæknaferð.
- Laxárdalur.
- Færri ferðir voru vinnuferðir.
- Læknesstaðir.
- Mæli með að Íslendingar fari með Kynnisferðum, slaki á og njóti.
- Pössun.
- Rauðhólahellir.
- Skoðun á ýmsu.
- Sveitalífið.
- Sveitin.
- Tannlæknaferð (x2).
- Tilfinningin.
- Veit ekki (x7).
- Við fengum litla rútu

# Sp. 31b. Hver er helsta ástæða þess að þú ætlar að ferðast minna innanlands 2023 en 2022?

Þeir sem sögðust ætla að ferðast minna innanlands (sp. 31) voru spurðir þessarar spurningar.

- Af því ég fer til útlanda.
- Aldur.
- Aldur og heilsa.
- Aldurinn.
- Alltof dýrt.
- Alt of dýrt að ferðast um Ísland.
- Annir.
- Á ekki lengur maka á lífi.
- Á síðasta ári fékk ég bæði fólk í heimsókn og var boðið í brúðkaup á Þingvöllum - ólíklegt að það gerist aftur þetta ár.
- Áhugaleysi.
- Bara minni tími.
- Barneign (nefnt af 2).
- Bensínkostnaður allt of hátt bensínverð eins og annað.
- Breyttar aðstæður hjá mér.
- Býst ekki við sömu tilefnum.
- Dýrara að ferðast innanlands.
- Dýrt (nefnt af 5).
- Dýrt og ekkert sem mig langar að sjá.
- Dýrtíð.
- Eignast mitt fyrsta barn.
- Ekkert tilefni svo sem.
- Ekki áhugi.
- Ekki eins hress.
- Enginn tími.
- Er ekki komin með áætlun.
- Er í námi að utan kem ekkert heim fyrr en lok árs.
- Ég er lítið fyrir ferðalög.
- Ég er ólétt og verð með nýfætt barn í júní.
- Fannst alltof mikill kostnaður fara í Vaðlaheiðargöng.
- Fer í sumarþústaðinn minn. Búinn að sjá flest innanlands. Dýrt að ferðast innanlands.
- Ferðaðist nógu mikið 22.
- Fjárhagsstaða, reikningar hafa hækkað og verð á flestu hefur hækkað. Eins er það orðið sérstaklega dýrt að ferðast innanlands.
- Fjárhagur.
- Fjármál.
- Fleiri utanlandsferðir.
- Fyrirhuguð utanlandsferð í sumar.
- Hef bara ekki hugsað það ennþá.
- Hef ekki fjárráð til þess.
- Hef ekki heilsu.
- Hef ekki tíma vegna utanlandsferða.
- Heilsufars ástæður.
- Heima er best.
- Heimilisaðstæður.
- Heimsækja vini og ættingja.
- Hækkun á verði.
- Í fyrra komu ættingjar í heimsókn. Þess vegna var meira keyrt um í fyrra.
- Ísland er of dýrt til að ferðast þar.
- Kostnaður (nefnt af 5).
- Kostnaður er mikill.
- Langar að vera meira heima hjá mér.
- Langar frekar til þess að fara í utanlands ferð.
- Langar meira út konan búin að bíða eftir að gerð í tæp 2 ár hillir undir endann á því.
- Leiðist að ferðast innanlands.
- Meira að gera.
- Meiri vinna framundan.
- Meira erlendis.
- Mér finnst ógeðslegt að ferðast.
- Minna um peninga.
- Minnkandi hreyfingeta.
- Missti maka á árinu og mun því ekki ferðast eins og áður.
- Of dýrt (nefnt af 3).
- Of margir ferðamenn.
- Orðin tæplega 80 ára og búin að ferðast um allt Ísland og til 39 annarra landa.
- Peningaleysi og bensínverð.
- Peningar (nefnt af 4).
- Peningaskortur.
- Peningastaðan.
- Sel húsbíl, verð í eigin sumabústað.
- Stend í stappi við verktaka sem seldi mér gallað hús og lögfræðikostnaður er dýr.
- Tungumálaerfiðleikar, hátt verð og léleg þjónusta.
- Umferð og dýr hótélkostnaður.
- Upptekin.
- Vegna utanlandsferðar sem verður farin um sumarið.
- Vegna þess að ég er með íbúð erlendis á leigu og vill njóta þess.
- Veikindi (nefnt af 2).
- Verð með fullt hús af gestum allt sumarið á ættingja sem ekki búa á sama stað og ég.
- Verð úti.
- Verðlag (nefnt af 5).
- Verðlag. Alltof dýr hótélgisting.
- Við erum að flytja til Svíþjóðar í júlí/ágúst.
- Vinna.
- Vinna fyrir utanlandsferðum.
- Vinnuskipti.
- Vonandi verður heilsan góð næsta sumar. Lá á sjúkrahúsi og veikur mest allt árið 2022.
- Það er allt svo dýrt á Íslandi
- Það er mjög kostnaðarsamt
- Þarf ninna að fara til læknis
- Þá fór ég í óvenju margar ferðir innanlands, okkur var boðið í sumarþústað á Suðurlandi og svo þurfti ég að aðstoða móður mína við myndlistarsýningu á Akureyri.
- Ætla að fá mér fasta vinnu í sumar sem ég var ekki í síðasta ár

# Leiðbeiningar um túlkun niðurstaðna

## Ertu hlynnt(ur) eða andvíg(ur) ...?

	Fjöldi	%	+/-
Mjög hlynnt(ur) (5)	217	27,6	3,1
Frekar hlynnt(ur) (4)	356	45,3	3,5
Hvorki né (3)	133	16,9	2,6
Frekar andvíg(ur) (2)	61	7,8	1,9
Mjög andvíg(ur) (1)	19	2,4	1,1
Hlynnt(ur)		72,9	3,1
Hvorki né		16,9	2,6
Andvíg(ur)		10,2	2,1
Fjöldi svara	786	100,0	
Tóku afstöðu	786	69,2	
Tóku ekki afstöðu	350	30,8	
Fjöldi aðspurðra	1.136	100,0	
Spurðir	1.136	95,8	
Ekki spurðir	50	4,2	
Fjöldi svarenda	1.186	100,0	
<b>Meðaltal (1-5)</b>		3,9	
Vikmörk ±		0,1	

Í **tíðnitöflu** má sjá hvernig svör þátttakenda dreifast á ólíka svarkosti. Þar má einnig sjá hversu margir tóku afstöðu til spurningarinnar og hversu margir voru spurðir. Í töflunni hér fyrir ofan má sjá að tæplega 28% þátttakenda eru mjög hlynnt því sem spurt var um og ríflega 45% frekar hlynnt. Ef teknir eru saman þeir sem segjast frekar og mjög hlynntir má sjá að í heildina eru tæplega 73% hlynnt málefnum. Vekja ber athygli á að hátt hlutfall aðspurðra, eða 30,8%, tók ekki afstöðu til spurningarinnar og er talan því rauðlituð því til áherslu.

**Meðaltal** er reiknað með því að leggja saman margfeldi af vægi svars og fjölda sem velja það svar og deila upp í summuna með heildarfjölda svara. Í töflunni hér fyrir ofan reiknast meðaltal skv. eftirfarandi formúlu: [Mjög hlynnt(ur) (fj. x 5) + frekar hlynnt(ur) (fj. x 4) + hvorki né (fj. x 3) + frekar andvíg(ur) (fj. x 2) + mjög andvíg(ur) (fj. x 1)] / Heildarfjöldi svara. Í þessu dæmi tekur meðaltalið gildi á kvarðanum 1 til 5 en meðaltalið tekur gildi á því bili sem kvarðinn er hverju sinni.

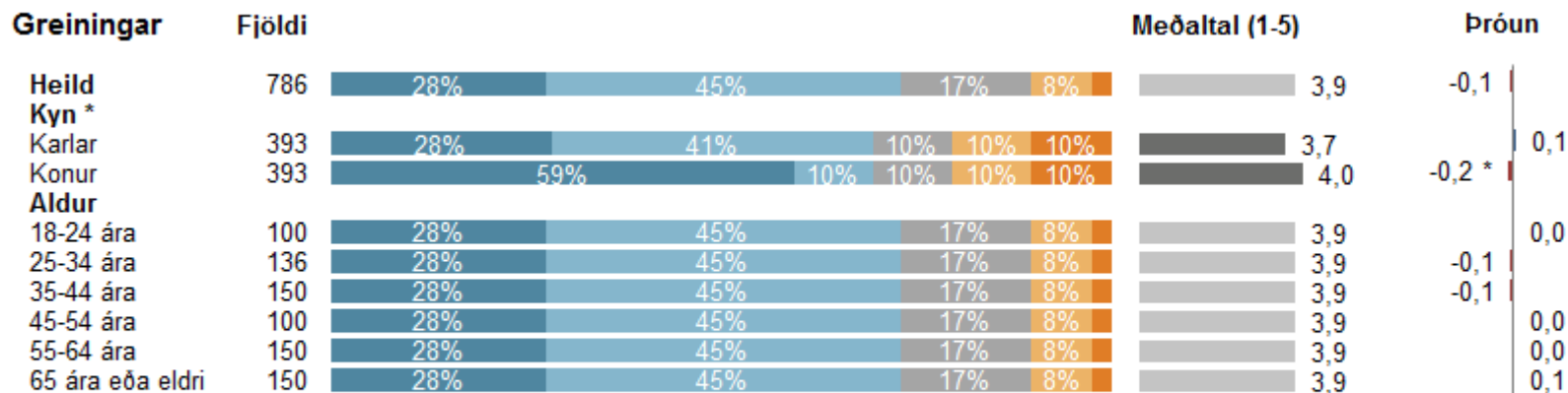
### Vikmörk (sjá +/- dálk í tíðnitöflu)

Til að geta áttað sig betur á niðurstöðum rannsókna er nauðsynlegt að skilja hvað vikmörk eru. Vikmörk eru reiknuð fyrir hverja hlutfallstölu og meðaltöl og ná jafn langt upp fyrir og niður fyrir töluna nema ef vikmörkin fara niður að 0% eða upp að 100%. Oftast er miðað við 95% vissu. Segja má með 95% vissu að niðurstaða sem fengin er úr rannsókn liggja innan þessara vikmarka ef allir í þýðinu eru spurðir. Í dæminu hér til hliðar má segja með 95% vissu að hefðu allir í þýði verið spurðir, hefðu á bilinu 24,5% til 30,7% (27,6% +/- 3,1%) verið mjög hlynnt málefnum. Einnig má nota vikmörk til að skoða hvort marktækur munur sé á fjölda þeirra sem velja ólíka svarkosti. Ef vikmörkin skarast ekki er marktækur munur á fjöldanum. T.d. væri hægt að segja með 95% vissu að marktækt fleiri einstaklingar séu frekar hlynntir málefnum en mjög hlynntir því.

### Greiningar og marktækt

Oft er gerð greining á hverri spurningu eftir lýðfræðibreytum, s.s. kyni, aldri og búsetu, sem og eftir öðrum spurningum í sömu könnun. Hér fyrir neðan má sjá greiningu eftir kyni og aldri þátttakenda. Þar sést t.d. að 28% karla eru mjög hlynntir málefnum á móti 59% kvenna. Í greiningum er jafnframt sýnt meðaltal mismunandi hópa og tekið fram hvort sá munur á meðaltölum sem kom fram á hópum í könnuninni er tölfræðilega marktækur. Þegar munurinn er marktækur er titillinn stjórnmerktur, eins og í tilfelli kynja spurningarinnar í greiningunni hér fyrir neðan. Að auki eru súlur sem sýna meðaltöl litaðar dökkgráar til áherslu.

Algengur misskilningur er að ef tölfræðiprófið er ekki marktækt þá sé ekkert að marka þá niðurstöðu. Það er hins vegar rangt, því merking tölfræðilegrar marktæktar felst í því hvort hægt sé að alhæfa mun sem kemur fram í könnun yfir á þýði. Í dæminu hér fyrir neðan má sjá að konur eru hlynntari málefnum en karlar og staðhæfa má með 95% vissu að þessi munur eftir kyni eigi sér einnig stað í þýðinu (t.d. meðal þjóðarinnar). Lengst til hægri á myndinni hér fyrir neðan er sýndar breytingar á meðaltölum frá síðustu mælingu. Í þessu dæmi má sjá að meðaltal kvenna hefur lækkað um 0,2 stig frá síðustu mælingu (er nú 4,0 og var síðast 4,2). Stjórnmerkingin við súluna vísar til þess að munur milli mælinga er tölfræðilega marktækur. Því má segja að konur séu nú að jafnaði síður hlynntar málefnum en þær voru í síðustu mælingu.



\* Marktækur munur á meðaltölum

■ Mjög hlynnt(ur) ■ Frekar hlynnt(ur) ■ Hvorki né ■ Frekar andvíg(ur) ■ Mjög andvíg(ur)

# Vigtun

Gögn rannsóknarinnar eru vigtuð til þess að úrtak endurspegli þýði með tilliti til kyns, aldurs og búsetu. Fjöldatölur í skýrslunni eru því námundaðar að næstu heilu tölu, en hlutföll og meðaltöl miðast við fjöldatöluna eins og hún væri með aukastöfum. Misræmi getur því verið á samanlögðum fjölda einstaklinga í greiningum og í tíðnitöflum.

## Hlutfall svarenda fyrir vigtun:

### Kyn:

Karlar	48,5%
Konur	51,5%

### Aldur:

18-29 ára	9,7%
30-49 ára	26,9%
50-67 ára	36,7%
68 ára og eldri	26,7%

### Búseta:

Höfuðborgarsvæðið	63,7%
Landsbyggðin	36,3%

## Hlutfall svarenda eftir vigtun:

### Kyn:

Karlar	49,9%
Konur	50,1%

### Aldur:

18-29 ára	20,2%
30-49 ára	32,7%
50-67 ára	28,4%
68 ára og eldri	18,6%

### Búseta:

Höfuðborgarsvæðið	64,2%
Landsbyggðin	35,8%



ÚTGEFIÐ Í FEBRÚAR 2023



Geirsgata 9 • 101 Reykjavík • Iceland • Hafnarstræti 91 • 600 Akureyri • Iceland • Sími/Tel +354 535 5500 • [upplýsingar@ferdamalastofa.is](mailto:upplýsingar@ferdamalastofa.is)

[www.ferdamalastofa.is](http://www.ferdamalastofa.is)