

HAFRANNSÓKNASTOFNUN FJÖLRIT NR. 24

SJÁVARHITAMÆLINGAR VIÐ STRENDUR ÍSLANDS 1989 - 1990

STEFÁN S. KRISTMANSSON

FEBRÚAR 1991

Efnisyfirlit

Inngangur.....	bls.	3
Mælistaðir.....	bls.	4
Mælitækni.....	bls.	4
Gagnaheimtur.....	bls.	6
Gagnavinnsla.....	bls.	6
Umræða.....	bls.	6
REYKJAVÍK.....	bls.	11
HVAMMSVÍK.....	bls.	14
STYKKISHÓLMUR.....	bls.	16
FLATEY.....	bls.	19
KJÁLKAFJÖRÐUR.....	bls.	20
VATNSFJÖRÐUR.....	bls.	20
PATREKSFJÖRÐUR.....	bls.	22
ÆÐEY.....	bls.	23
HÓLMAVÍK.....	bls.	26
SKAGASTRÖND.....	bls.	28
HJALTEYRI.....	bls.	30
GRÍMSEY.....	bls.	33
HÚSAVÍK.....	bls.	35
MJÓIFJÖRÐUR.....	bls.	37
ESKIFJÖRÐUR.....	bls.	40
FÁSKRÚÐSFJÖRÐUR.....	bls.	42
STÖÐVARFJÖRÐUR.....	bls.	44
HAMARSFJÖRÐUR.....	bls.	46
Helstu niðurstöður.....	bls.	47
Pakkir.....	bls.	47
Heimildir.....	bls.	48
Viðauki (töflur).....	bls.	49
REYKJAVÍK.....	bls.	50
HVAMMSVÍK.....	bls.	54
STYKKISHÓLMUR.....	bls.	57
FLATEY.....	bls.	62
KJÁLKAFJÖRÐUR.....	bls.	64
VATNSFJÖRÐUR.....	bls.	64
PATREKSFJÖRÐUR.....	bls.	67
ÆÐEY.....	bls.	69
HÓLMAVÍK.....	bls.	73
SKAGASTRÖND.....	bls.	76
HJALTEYRI.....	bls.	79
GRÍMSEY.....	bls.	83
HÚSAVÍK.....	bls.	87
MJÓIFJÖRÐUR.....	bls.	90
ESKIFJÖRÐUR.....	bls.	94
FÁSKRÚÐSFJÖRÐUR.....	bls.	97
STÖÐVARFJÖRÐUR.....	bls.	100
HAMARSFJÖRÐUR.....	bls.	104

INNGANGUR

Árið 1986 var ákveðið að auka hitamælingar í sjó við strendur landsins. Tvær aðalástæður voru fyrir því, annars vegar aukinn áhugi á sjávarhita í tengslum við fiskeldi og hins vegar tilkoma nýrra handhægra mælitækja.

Eins og kunnugt er ráðast aðstæður til fiskeldis í sjó að miklu leyti af hitaskilyrðum á hverjum stað. Tvennt skiptir máli í þessu sambandi. Í fyrsta lagi fjöldi daga á ári sem hitinn er yfir einhverju ákveðnu marki (t.d. 4°C), þ. e. lengd vaxtartímabilsins. Í öðru lagi fjöldi daga á ári sem hitinn er undir hættumörkum (t.d. 0°C).

Um tíma var komið fyrir sýritandi hitamælum um borð í strandferðaskipum og á fáeinum stöðum við landið, m.a. í Reykjavík, Grímsey, Mjóafirði og Vestmannaeyjum, (Unnsteinn Stefánsson, 1969 og 1970). Þessi gögn gefa gott yfirlit um aðstæður á viðkomandi stöðum en eru ófullnægjandi fyrir nákvæma úttekt á aðstæðum til fiskeldis við strendur landsins.

Af eldri gögnum, m.a. kortum er sýna sjávarhita á 20 og 50 metra dýpi á íslenska landgrunninu sem gerð eru eftir leiðangra rannsóknaskipa Hafrannsóknastofnunarinnar, er ljóst að sjávarhitinn getur breyst mikið frá ári til árs. Sérstakar ritgerðir hafa einnig verið birtar um þetta efni, t.d. í ritgerð um hafsvæðið norðan Íslands frá árunum fyrir 1961 er fjallað um sveiflur í hlýsjónum (Unnsteinn Stefánsson, 1962), ritgerð um vetrarhitann og seltuna í sjónum 1970 - 1980, (Svend-Aage Malmberg, 1982) og um meðalyfirborðshita og seltu hvers mánaðar í hafinu sunnan Íslands, (Svend-Aage Malmberg og Geir Magnússon, 1982). Sjávarhitinn á landgrunninu hefur vissulega áhrif á sjávarhitann inni á fjörðum en þar við bætast landræn áhrif, sem geta skipt miklu máli í fiskeldinu. Björn Björnsson (1987) hefur fjallað sérstaklega um umhverfisaðstæður til fiskeldis á Austurlandi.

Snemma árs 1987 var ákveðið að hefja hitamælingar í sjónum á allmörgum nýjum stöðum við strendur landsins og var ýmsum sveitafélögum og fyrirtækjum boðið að taka þátt í mælingunum. Um mitt sama ár voru flestar fyrirhugaðar hitamælingar komnar í gang og 2ja ára hitamælingaverkefni hafið. Í lok ársins 1990 var rannsóknaverkefnið um könnun á aðstæðum til sjóeldis með sýritandi hitamælum að ljúka.

Nú hafa bæst við ný verkefni í mælingu sjávarhita nálægt landi vegna rannsókna ýmissa sérfræðinga Hafrannsóknastofnunarinnar. Auk þeirra var haldið áfram sjávarhitamælingum á lykilstöðum við landið, en þær mælingar eru þáttur í umhverfisrannsóknum stofnunarinnar.

Í fyrstu gagnaskýrslu Hafrannsóknastofnunarinnar um samfelldar sjávarhitamælingar birtust niðurstöður frá 15 stöðum við strendur Íslands, (Stefán S. Kristmannsson, 1989). Í þessari skýrslu er birtur annar hluti mælinganna, frá árunum 1989 og 1990.

MÆLISTAÐIR

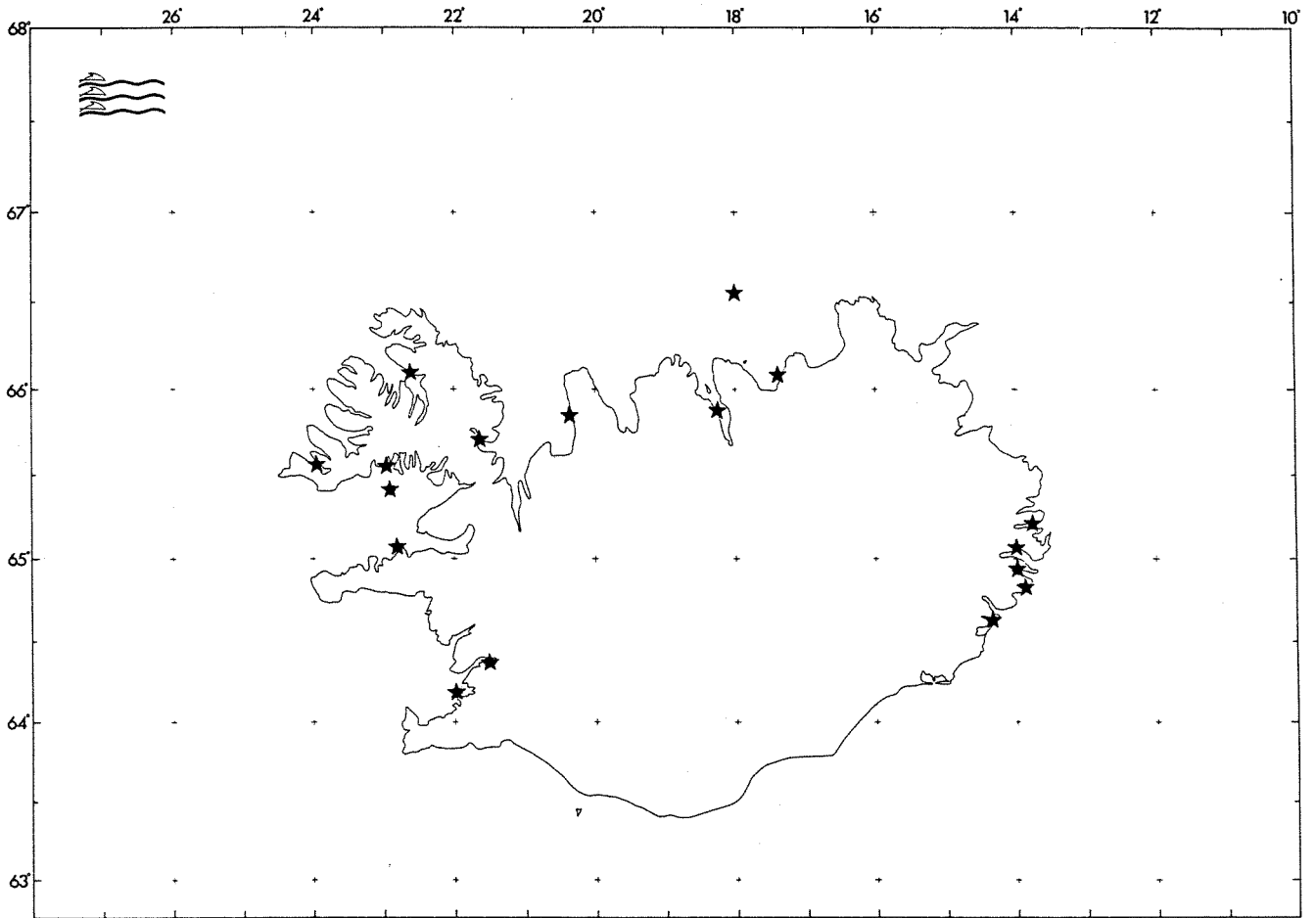
Á árunum 1989 og 1990 var sjávarhiti mældur samfelt á 18 stöðum (1. mynd) við landið á vegum Hafrannsóknastofnunarinnar. Sumar mælingarnar stóðu stutt en aðrar ná yfir bæði árin. Yfirleitt var mælt á tveggja klukkustunda fresti. Nokkrir mælistaðir eru á lykilstöðum við landið og eru í framhaldi af fyrri mælingum stofnunarinnar. Þeir eru: REYKJAVÍK, ÆÐEY, GRÍMSEY, HJALTEYRI við Eyjafjörð og MJÓIFJÖRÐUR. Aðrir staðir voru valdir í samráði við heimamenn í tengslum við fiskeldi. Þeir eru: KJÁLKAFJÖRÐUR, VATNSFJÖRÐUR, PATREKSFJÖRÐUR, HÓLMAVÍK, SKAGASTRÖND, HÚSAVÍK, ESKIFJÖRÐUR, FÁSKRÚÐSFJÖRÐUR, STÖÐVARFJÖRÐUR og HAMARFJÖRÐUR. Samningar Hafrannsóknastofnunarinnar og heimamanna um mælingu í tvö ár eru útrunnir á flestum staðanna og af þeim er aðeins STÖÐVARFJÖRÐUR eftir í lok 1990. Nýir mælistaðir eru til komnir vegna annarra rannsókna í sjónum við landið. Þeir eru: HVAMMSVÍK í Hvalfirði, STYKKISHÓLMUR og FLATEY á Breiðafirði.

MÆLITÆKNI

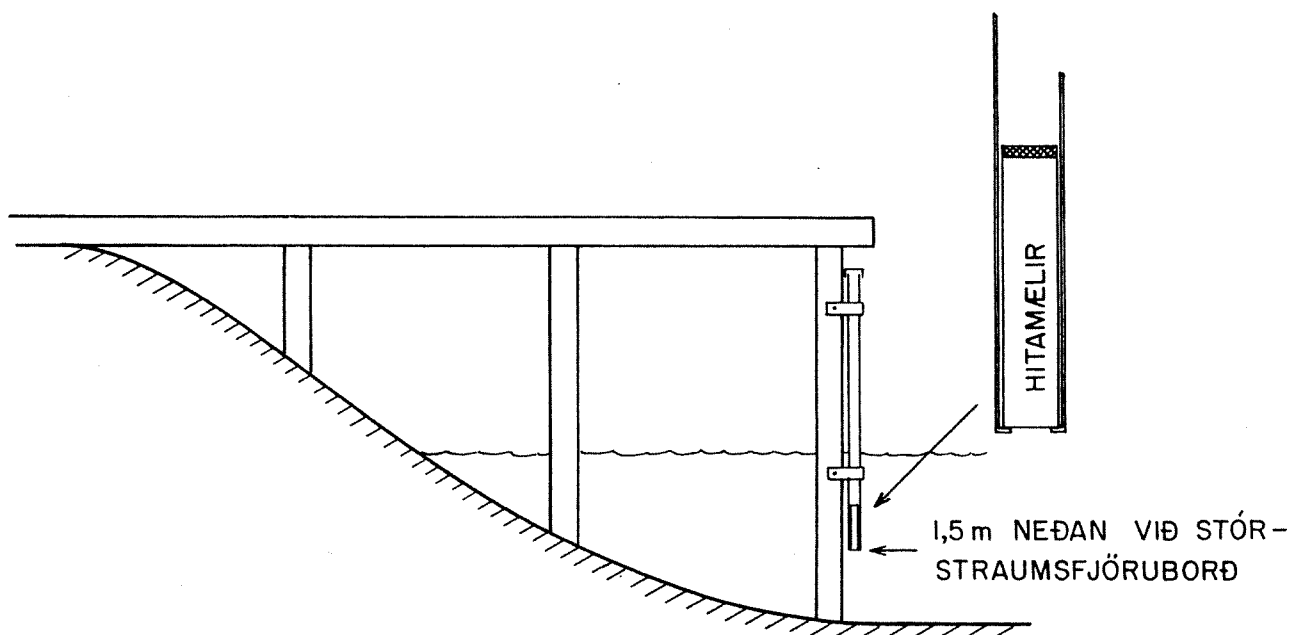
Íslenska fyrirtækið HUGRÚN s.f. framleiðir hitamælana sem notaðir eru í þessum verkefnum Hafrannsóknastofnunarinnar. Hitamælarnir eru sjálfvirkir af MS-110SH gerð, og skrá hitann jafnóðum í innbyggt tölvuminni á tilteknum fresti. Tækið er 30 cm langur vatnspéttur plasthólkur með hitanema í öðrum endanum. Tölva stillir klukku mælisins, tíma milli mælinga og les síðan gögnin. Tækið getur skráð allt að 8000 gildi í hverri mæliлотu, en líftími rafhlöðu mælisins takmarkar oftast notkunartíma hans í hvert skipti. Mælisviðið er -2°C til 16°C og nákvæmnin er $\pm 0.1^{\circ}\text{C}$. Prófanir hafa staðfest að svo sé, en mælarnir eru endurkvarðaðir árlega ef þörf þykir.

Flestum hitamælunum hefur verið komið fyrir í plaströri utan á bryggjum, u.þ.b. 1-2 metrum undir yfirborði sjávar, þar sem gera má ráð fyrir greiðu streymi sjávar (2. mynd). Mælarnir voru fastir miðað við bryggjuna og botninn og hitamælingarnar verða því á mismunandi dýpi eftir sjávarföllum. Það lag er skilgreint hér sem yfirborðssjór. Botninn var oftast 2 - 5 metrum neðar. Á nokkrum stöðum var mælum lagt við bauju skammt frá landi.

Rannsóknir í hafinu hér við land hafa sýnt að dagsmeðaltöl sjávarhita í yfirborði og á 5 - 10 metra dýpi eru að jafnaði mjög áþekkt (Unnsteinn Stefánsson 1969). Frávik frá þessu eru líkleg nálægt ströndinni. Til dæmis getur mikill ferskvatnsframburður á takmörkuðu svæði haft áhrif á þessa niðurstöðu. Nálægð fjörunnar og skjól inni á fjörðum geta einnig haft þau áhrif að efsta lag sjávar hitni mun meira en neðri lög.



1. Mynd. Mælistaðir vegna stöðugra hitaskráninga árin 1989-1990.



2. Mynd. Uppsetning hitamælis við bryggju.

GAGNAHEIMTUR

Árið 1989 voru gagnaheimtur 87% á 17 mælistöðum. Árið 1990 voru þær 92% á 13 stöðum. Aðalástæður gagnatjóns voru tap mæla frá bauju eða bryggju og þá oft í óveðri. Einnig kom fyrir að mælar biluðu og rafhlöður gátu verið gallaðar.

GAGNAVINNSLA

Unnið var úr gögnunum á Hafrannsóknastofnuninni. Byrjað var á því að skoða öll hitagögn sem bárust, skrá þau og lesa inn á tölvu. Síðan voru línurit teiknuð og afrit tekin af gögnunum til geymslu. Þá voru reiknuð út sólarhringsmeðaltöl hitans og fjöldi gráðudaga, en hann sýnir hvernig dagar heils árs skiptast niður á gráðurnar. Gögn yfir sjávarhita úr Reykjavíkurbær hafa verið notuð í reiknilíkani við Verkfræðideild Háskóla Íslands. Þar var byrjað á því verki að meta tengsl sjávarhitans og lofthita og fleiri breytistærða frá Veðurstofu Íslands.

UMRÆÐA

Meðalsjávarhiti hvers mánaðar hefur verið reiknaður út fyrir árin 1989 og 1990 (1. og 2. tafla).

Miðað við meðallag árunna 1969-1988 í Reykjavíkurbær var hitinn árið 1989 rétt undir eða við meðalhita frá miðjum febrúar til miðs nóvember. Janúar og fyrri hluti desember voru hlýir. Lægstur var mánaðarhitinn í febrúar, 1.3°C en hæstur í júlí, 10.4°C. Hitinn í Reykjavík var hins vegar um eða yfir meðallagi árið 1990, nema frá miðjum febrúar til miðs maí. Sérstaklega var kalt í mars, 0.5°C. Aftur á móti var frekar hlýtt í ágúst, 12.2°C.

Í Hvammsvík var mjög kalt í mars 1990, -0.6°C, en mánaðarhitinn komst í 11.6°C í ágúst. Við Stykkishólm var mældur hiti í tveimur dýpum 1989, 5 og 20 metrum. Það kom fram að vetrarlagi við sunnanverðan Breiðafjörð að kólnun varð minni á 20 metrum en á 5 metrum. Árið 1990 var aðeins haldið áfram mælingu í 5 metra dýpi. Við norðanverðan Breiðafjörð var mjög kalt, allt niður að frostmarki sjávar við Kjálkafjörð í febrúar 1989 og mánaðarhitinn í sjódælingarbrunni í Vatnsfirði var -1.6°C í mars 1990. Mælingar í Flatey á Breiðafirði hófust í júlí 1990 og komst ágústhitinn í 11°C. Í Æðey voru bæði febrúar og mars mjög kaldir 1989 og mars 1990. Sumarhitinn var ólíkur þessi tvö ár og munaði 1.8°C í ágúst, hann var 8.5°C 1989 en 10.3°C 1990.

Við Húnaflóann var sjávarhitinn lægstur í febrúar og mars 1989, milli 0°C og 1°C. Hæstur var hann í júlí og ágúst 1989. Inni á Hjalteyri við Eyjafjörð var mánaðarhitinn lægstur í mars, 0.2°C og 0.5°C 1989 og 1990. Í ágúst var hann hæstur 9.4 og 10.2°C. Á Húsavík kom fram að mánaðarhitinn var lægstur í mars 1989, 0.6°C, en hæstur í júlí árið 1989, 9.5°C. Úti fyrir Norðurlandi, í Grímsey, kom fram að sjávarhitinn var lægstur í mars og apríl 1990, en mælingu vantar fyrir sama tímabil 1989. Sumarhitinn var hæstur í ágúst bæði árin, 7.7 og 8.3°C.

Sjávarhitinn á fjórum stöðum á Austfjörðum var svipaður. Árið 1989 var mánaðarhitinn lægstur í mars, rúma hálfa gráðu yfir núlli nema á Hamarsfirði, þar sem eru sérstakar aðstæður.

1.Tafla: MÁNAÐARMEDALTÖL SJÁVARHITTA Des 1988 - Des 1989 (°C)

STAÐUR	DES	JAN	FEB	MAR	APR	MAÍ	JÚN	JÚL	ÁGÚ	SEP	OKT	NÓV	DES
REYKJAVÍK	4.3	2.7	1.3	1.6	3.4	5.8	8.4	10.4	10.3	9.1	7.5	5.1	3.4
HVAMMSVÍK	8.6*	7.1	4.5	2.6
STYKKISHÓLMUR (5m)	3.4	1.4	0.1	-0.5	3.1
STYKKISHÓLMUR (20m)	3.5	1.5	0.3	-0.2	1.9	4.1	7.3	9.8 [^]	9.7	9.2*	.	4.4*	.
KJÁLKAFJÖRÐUR	.	.	-1.8	-1.6	0.5	4.2	7.9
PATREKSFJÖRÐUR	.	.	-0.3	-0.3	0.8
ÆÐEY	.	.	-0.7	-1.0	0.6	2.7	6.5	8.5	8.5	7.1 [^]	5.7	3.8	2.9
HÓLMAVÍK	.	.	-0.2	-0.9	0.5	1.9 [^]	5.4	7.5	9.2	7.3	5.3	3.7	1.6
SKAGASTRÖND	1.6	0.8	-0.5	-0.4	0.8	2.3	6.1	9.3	8.5	7.1	5.5	3.5	1.9
HJALTEYRI	2.4	2.5	0.9	0.2	1.2	2.3	6.1 [^]	8.8 [^]	9.4	7.6	5.9	4.6	3.1
GRÍMSEY	0.8	1.4	4.6 [^]	7.2	7.7	6.6	5.4	4.6	3.0
HÚSAVÍK	1.6	1.3	1.0	0.6	1.1	2.6	7.1	9.5	9.0 [^]	7.4	5.4	3.2	2.5
MJÓIFJÖRÐUR	3.0	1.9	1.1	0.6	1.6	2.5	5.2	7.9	8.5	7.1	5.7	4.7	3.4
ESKIFJÖRÐUR	3.3	2.0	1.1	0.6	1.6	2.2	5.4	7.7	7.8	6.3	5.9 [^]	5.0	3.5
FÁSKRÚÐSFJÖRÐUR	3.3*	2.1	1.2	0.7	1.6	2.3	4.2	6.8 [^]	7.9	6.5	6.1	5.0	3.7
STÖÐVARFJÖRÐUR	.	1.9	1.0	0.6*	7.0	6.6	6.0	4.8	3.3
HAMARSFJÖRÐUR	1.9	0.6	0.2	-0.2	1.6

[^] merkir að línuleg brúun yfir töpuð dagsgildi er í meðaltalinu.

* merkir að mánuðurinn er ekki allur í meðaltalinu, sjá viðauka.

2.Tafla: MÁNADARMEÐALTÖL SJÁVARHITA 1990 (°C)

STAÐUR	JAN	FEB	MAR	APR	MAÍ	JÚN	JÚL	ÁGÚ	SEP	OKT	NÓV	DES
REYKJAVÍK	2.3	1.3	0.5	2.4	6.6	9.3*	.	12.2	9.7	7.3	5.6	3.5
HVAMMSVÍK	1.4	0.5	-0.6	0.9	4.6	8.5	10.2	11.6	9.3	6.8	5.0	.
STYKKISHÓLMUR (5m)	1.5	0.6	-0.1	6.0	4.9	3.3
FLATEY	10.1*	11.0	8.7	6.2	5.1*	.
VATNSFJÖRÐUR	.	-0.9*	-1.6	-0.7	.	.	.	11.6	8.9	.	.	.
ÆÐEY	1.8	0.3	-0.8	0.1	4.5	7.5	9.6	10.3	8.0	5.9	5.1	3.3
HÓLMAVÍK	1.0*
SKAGASTRÖND	0.9	0.9	-0.5	.	4.0*	6.5
HJALTEYRI	1.9	1.1	0.5	0.8	4.5^	8.0	9.1	10.2	8.3	6.4	5.1	.
GRÍMSEY	2.4	1.9	0.4	0.4	1.6	4.4	6.5	8.3	7.5	5.7	4.7	3.7
HÚSAVÍK	2.3
MJÓIFJÖRÐUR	2.9	2.1	1.2	1.2	4.7	5.6	6.5	8.0	7.4^	6.2^	4.8	.
ESKIFJÖRÐUR	2.9	2.5	1.3	1.5	6.2
FÁSKRÚDSFJÖRÐUR	2.8	2.6^	1.4	1.3
STÖÐVARFJÖRÐUR	2.8	2.4	1.4	1.5	2.6	3.4	4.8	5.7	6.5	6.0	4.7	3.3

^ merkir að línuleg brúun yfir töpuð dagsgildi er í meðaltalinu.

* merkir að mánuðurinn er ekki allur í meðaltalinu, sjá viðauka.

Árið 1990 var mánaðarhitinn lægstur í mars og apríl en þó yfir einni gráðu. Hæsti mánaðarhitinn var í ágúst 1989, en árið 1990 í ágúst á Mjóafirði og í september á Stöðvarfirði.

Um hámarks sjávarhita nálægt landi í ágúst 1989 má í stórum dráttum segja eftirfarandi: Hann var um 10°C við Vesturland, 9°C við Vestfirði og Norðurland og 8°C við Austfirði. Í ágúst 1990 var sjávarhitinn að meðaltali 12.2°C í Reykjavík, 11.0°C í Flatey, 10.3°C í Æðey, 10.2°C við Hjalteyri, 8.0°C á Mjóafirði og 5.7°C á Stöðvarfirði. Þannig kom fram markviss lækking ágústhitans frá suðvestur horninu, norður og austur með ströndinni. Um lágmarks hitann er minna að segja almennt vegna staðbundinna áhrifa. Eftirtektarvert er þó að hann er yfirleitt u.þ.b. mánuði seinna austan lands en vestan.

Sjávarhiti nálægt landi á hverjum stað fer venjulega eftir nokkrum aðalþáttum:

1. Sjórin hitnar í efstu lögunum vegna sólarorkunnar sem hann gleypir í sig. Upphitunin fer eftir sólarhæð og er að sjálfsögðu mest á vorin og sumrin. Þessi hiti berst síðan til dýpri laga með blöndun.
2. Sjórin tapar varma vegna langbylgju-útgeislunar. Tapið er háð hitastigi sjávarins og fer fram allt árið en jafnframt endurkasta ský hluta útgeislunarinnar aftur til baka í sjóinn.
3. Sjórin kólnar vegna orkutaps við beina varmaleiðni til andrúmslofts en það getur snúist við þegar andrúmsloftið er heitara en sjórin, sem er þó sjaldgæft hér við land. Kólnunin er því háð mismun á hita lofts og lagar og vindi. Við Ísland er hiti sjávar oftast hærri en hiti andrúmslofts. Mestur er munurinn við Suðurland, minni við Vestur- og Norðurland en minnstur við Austfirði og þar er andrúmsloftið hlýrra en sjórin frá maí til september (Unnsteinn Stefánsson 1981).
4. Á svipaðan hátt og greint er frá í 3. lið tapar sjórin varma vegna uppgufunar. Hún fer eftir rakastigi loftsins, sem er háð lofthitanum, mismun loft- og sjávarhita og vindi. Stórum hluta af þeim varma sem sjórin gleypir á sumrin er því skilað til andrúmsloftsins, sérstaklega á veturna þegar munur á lofthita og sjávarhita er mestur.
5. Sjórin getur hitað eða kólnað vegna snertingar við botninn (fjöruna) og orðið þannig fyrir beinum áhrifum af landinu. Þetta getur verið mikilvægt í fjörðum þar sem mikill munur er á sjávarhæð milli flóðs og fjöru og víðátta fjörunnar er mikil.
6. Sjórin hitnar eða kólnar vegna hafstrauma og blöndunar við nærliggjandi hafsvæði. Dýpi og lengd fjarða skipta hér máli ásamt straumþunga. Þannig má almennt segja að stuttur fjörður kólni síður en langur miðað við sama straumþunga á veturna en sá lengri hitnar meira á sumrin.
7. Að lokum er rétt að minnst á áhrif af aðstreymi ferskvatns, sem er mjög mismunandi eftir stað og tíma, einnig getur gætt áhrifa bæði lagnaðaríss og hafíss.

Hér á eftir er fjallað um einstaka mælistaði og birt línurit með sólarhringsgildum sjávarhitans. Byrjað er í Reykjavík og farið þaðan réttsælis umhverfis landið. Ef gögnin leyfa eru einnig sýnd stöplarit yfir gráðudaga en þau sýna fjölda daga miðað við eitt ár þegar hitinn er á tilteknu bili. Þar sem stuttar eyður eru í mælingunum er notuð línuleg brúun. Eftir yfirlit yfir mælistaðina eru helstu niðurstöður dregnar saman. Töflur yfir dagsmeðaltöl sjávarhita ásamt nánari upplýsingum um hvern stað eru birtar að lokum í viðauka.

REYKJAVÍK

Dagsmeðalgildi sjávarhitans í Reykjavíkurhöfn frá 1989 og 1990 eru sýnd á línuriti (3. mynd a og b). Árið 1989 var rétt undir eða nálægt meðalári, hitinn var lægstur 0.3°C 16. febrúar og hæstur 11.4°C 16. júlí. Eftir hlýjan fyrri hluta desember var eftirtektarvert hve mikið sjávarhitinn féll, frá 5.2°C 9. desember til 1.1°C 22. desember, eða nálægt $1/3^{\circ}\text{C}$ á sólarhring að jafnaði. Samhliða lækkaði lofthiti dagana 9. til 19. desember í Reykjavík um 16.5°C , (Veðráttan 1989). Árið 1990 var sjávarhitinn lægstur 0.1°C 11. mars en hæstur 13.3°C 15. ágúst. Því miður vantar mælingar í júlí 1990. Seinni hluti vetrar og byrjun vors voru allt að 2°C undir meðallagi en sumarhitinn 1°C yfir meðallagi árið 1990.

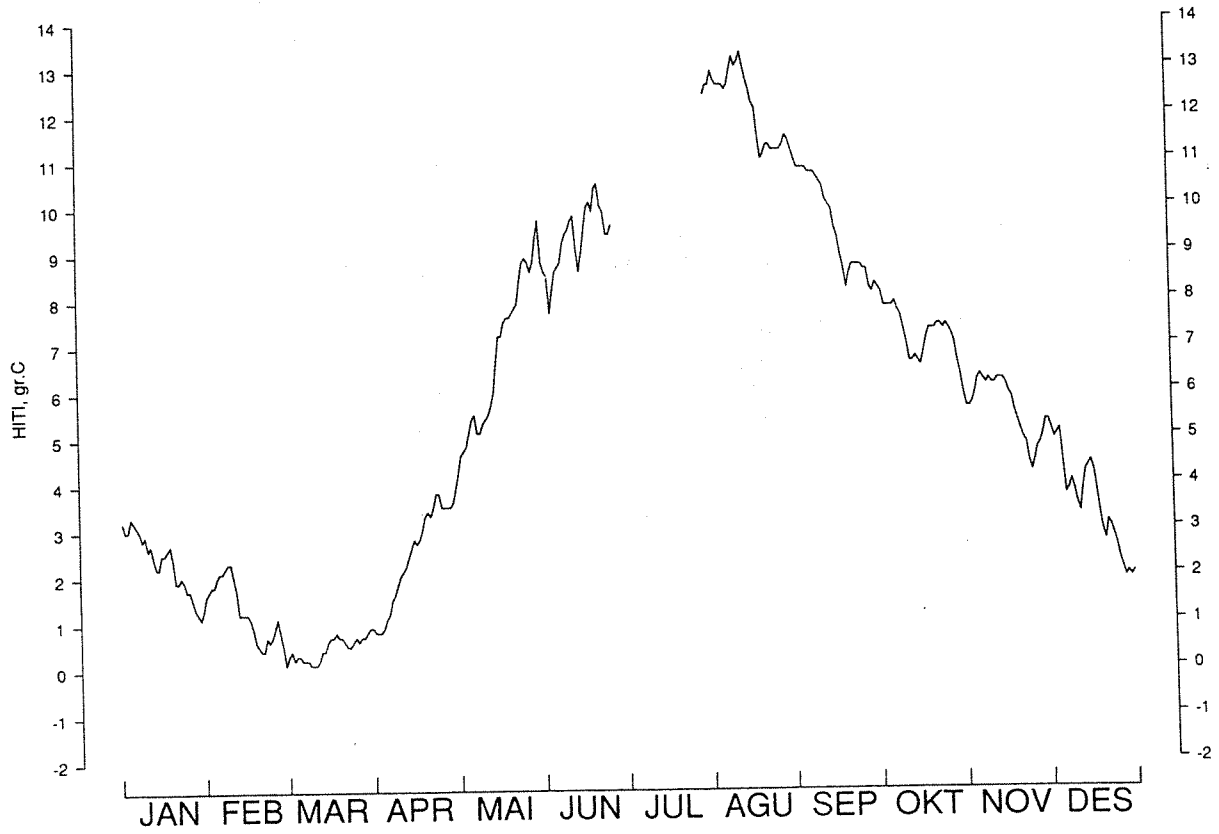
Dreifing á fjölda gráðudaga var meiri 1990 en 1989, (3. mynd c og d). Ekkert dagsmeðaltal sjávarhitans í Reykjavíkurhöfn var undir 0°C , en mun fleiri dagar undir 1°C 1990 heldur en 1989. Aftur á móti voru fáir dagar yfir 10°C 1989 en mun fleiri 1990. 239 dagar voru yfir 4°C 1989 en 224 1990.

REYKJAVÍK 1989



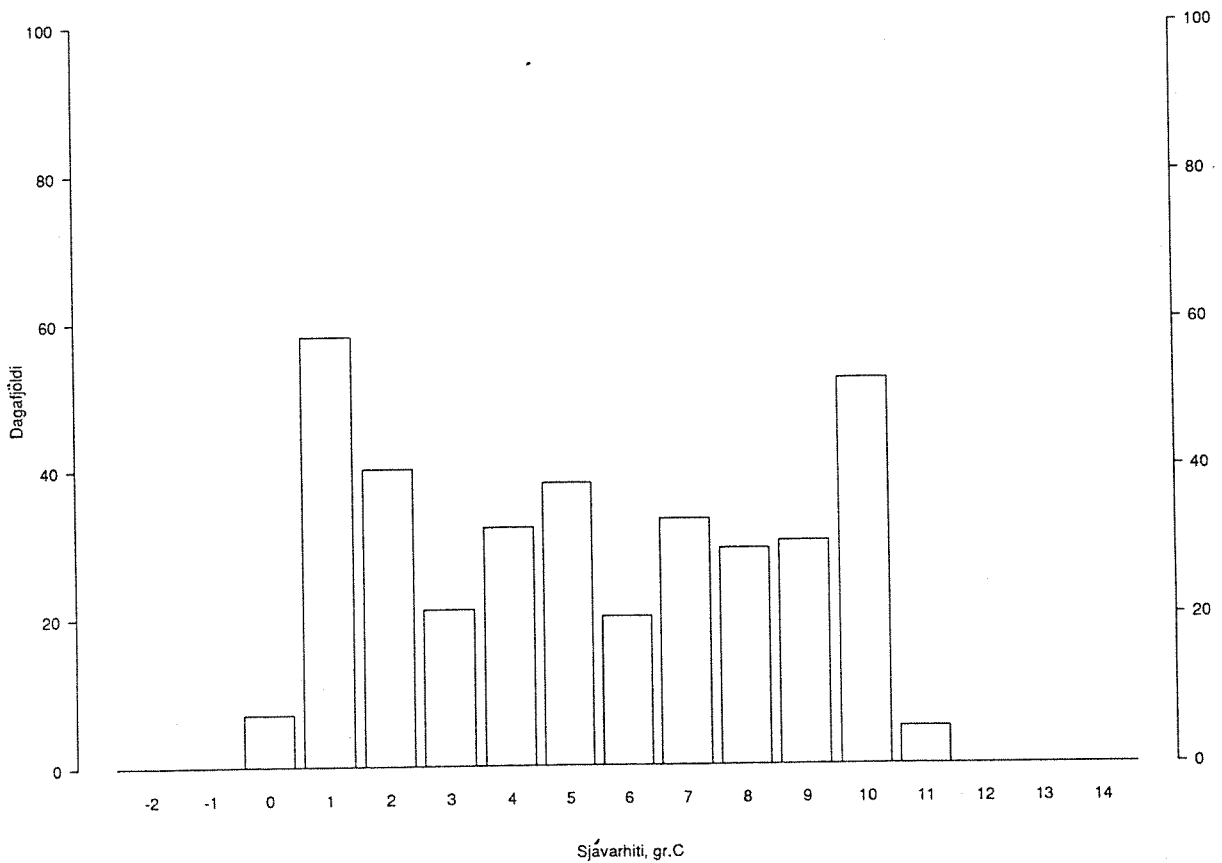
3. Mynd a. Sjávarhiti í Reykjavíkurhöfn árið 1989.

REYKJAVÍK 1990



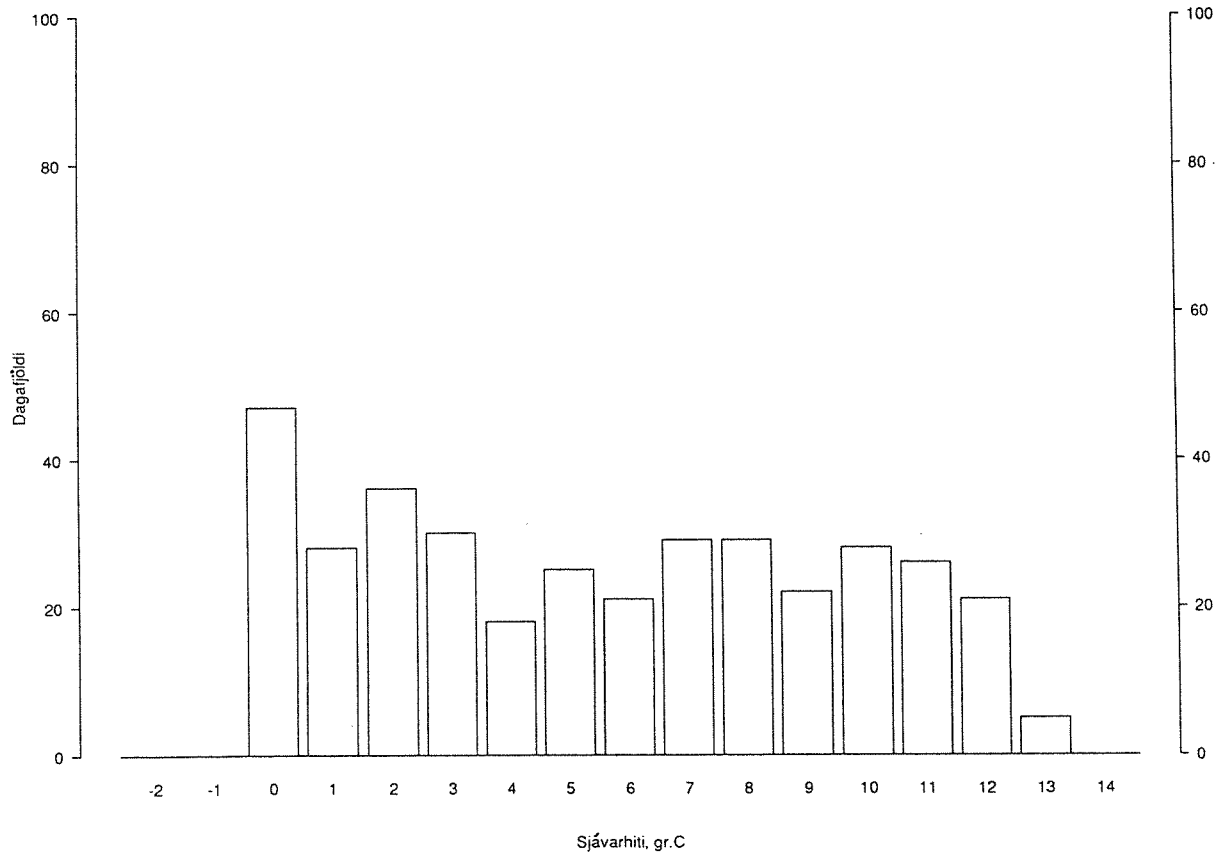
3. Mynd b. Sjárvarhiti í Reykjavíkurhöfn árið 1990.

REYKJAVÍK 1989



3. Mynd c. Fjöldi gráðudaga í Reykjavíkurhöfn 1989. Súlurnar sýna fjölda daga á einnar gráðu bilum.

REYKJAVÍK 1990



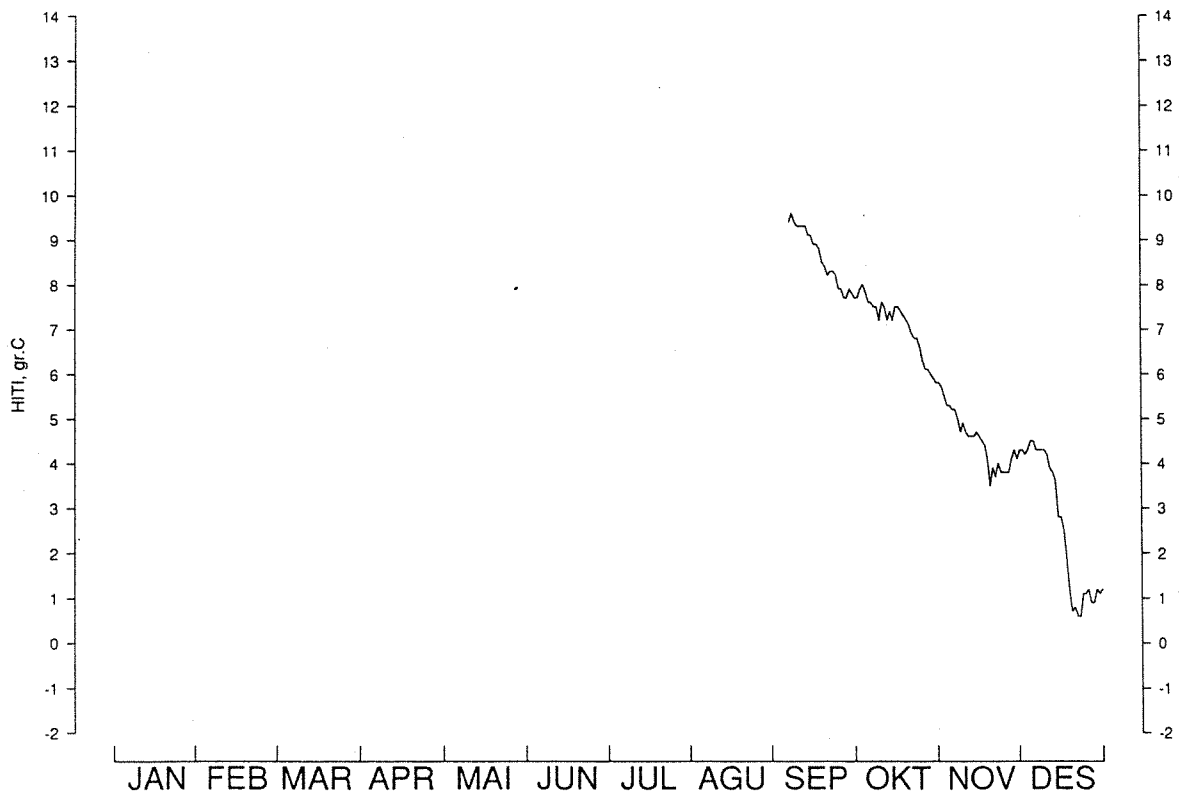
3. Mynd d. Fjöldi gráðudaga í Reykjavíkurhöfn 1990.

HVAMMSVÍK

Mælingar hófust í Hvammsvík í Hvalfirði í september 1989. Eins og sjá má á 4. mynd a voru seinni hluti nóvember og fyrri hluti desember hlýir á því ári, en síðan hrapaði sjávarhitinn um $1/3^{\circ}\text{C}$ frá 10. til 22. desember líft og í Reykjavík. Lægstur hiti var -1.1°C 10. mars en hæstur 12.5°C 12. ágúst árið 1990, (4. mynd b).

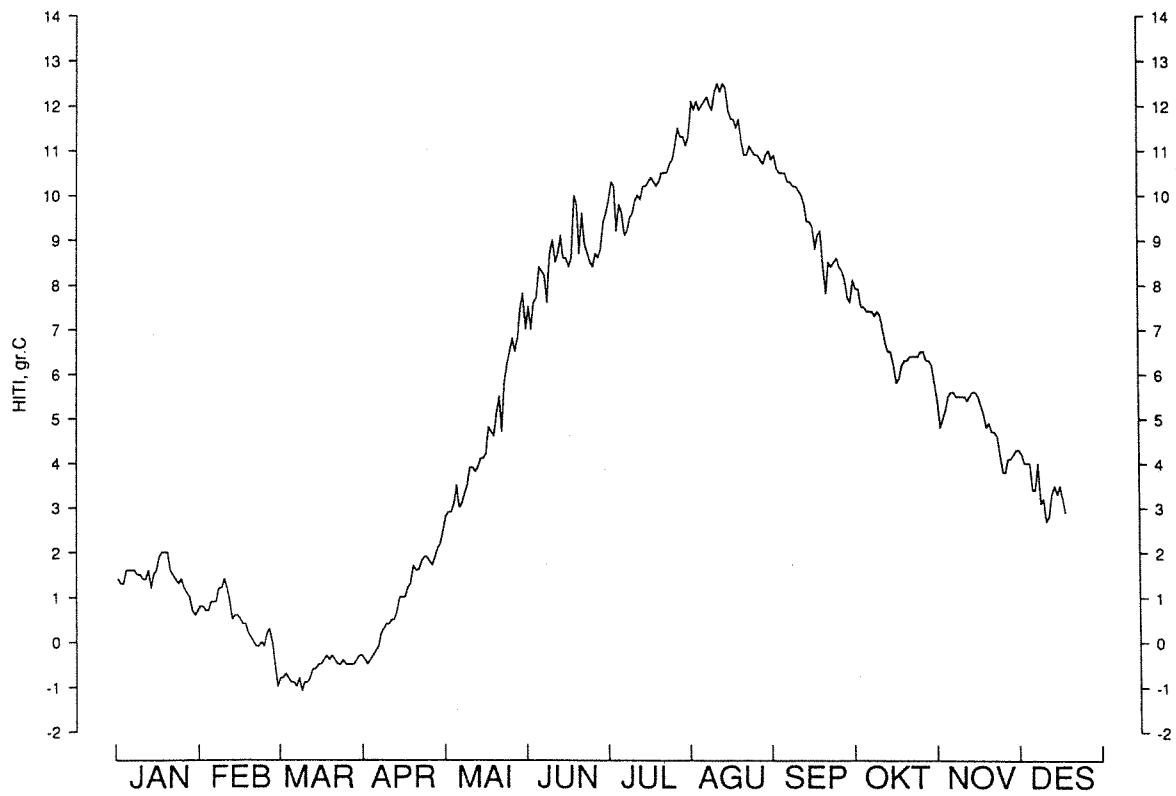
Fjöldi gráðudaga frá desember 1989 til sama tíma 1990 (4. mynd c) sýndi mikla dreifingu, 42 dagar voru kaldari en 0°C , 204 dagar heitari en 4.0°C og 64 dagar heitari en 10.0°C .

HVAMMSVÍK 1989



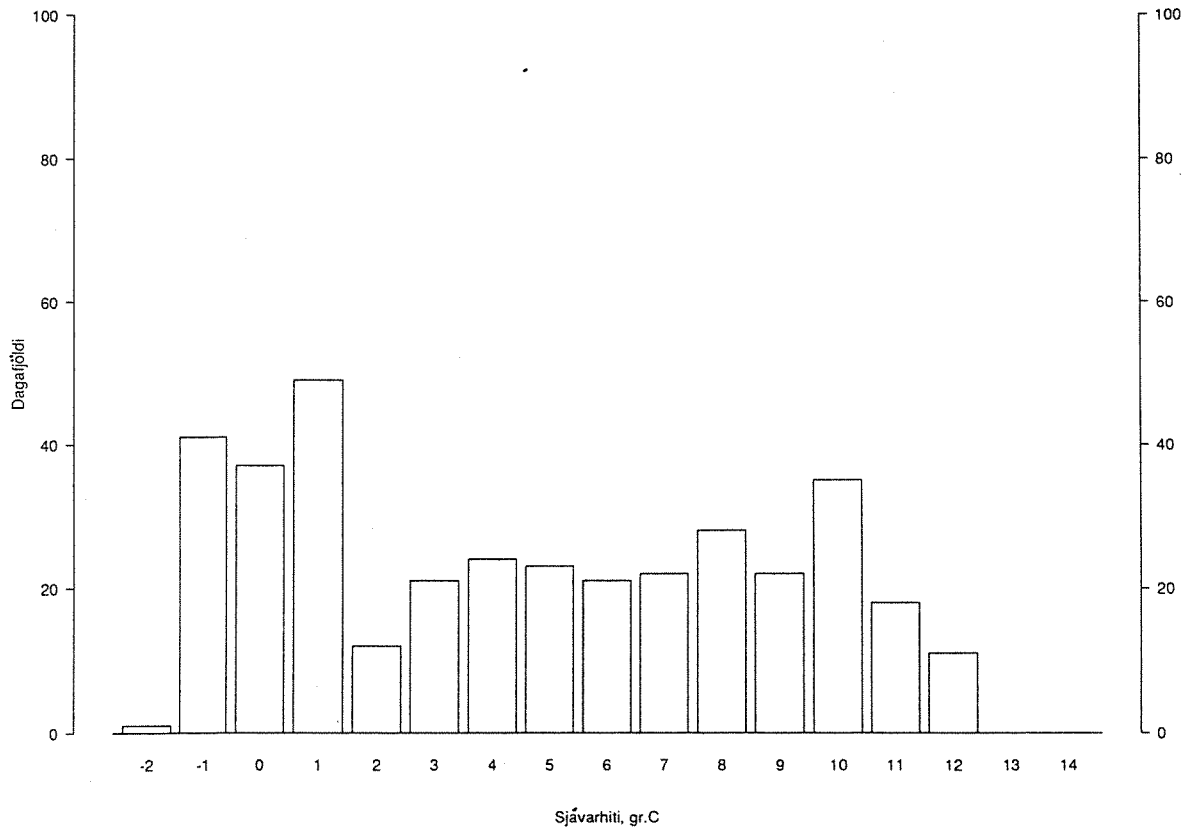
4. Mynd a. Sjávarhiti í Hvammsvík árið 1989.

HVAMMSVÍK 1990



4. Mynd b. Sjávarhiti í Hvammsvík árið 1990.

HVAMMSVÍK 19/12/1989-18/12/1990



4. Mynd c. Fjöldi gráðudaga í Hvammsvík 1990. Súlurnar sýna fjölda daga á einnar gráðu bilum.

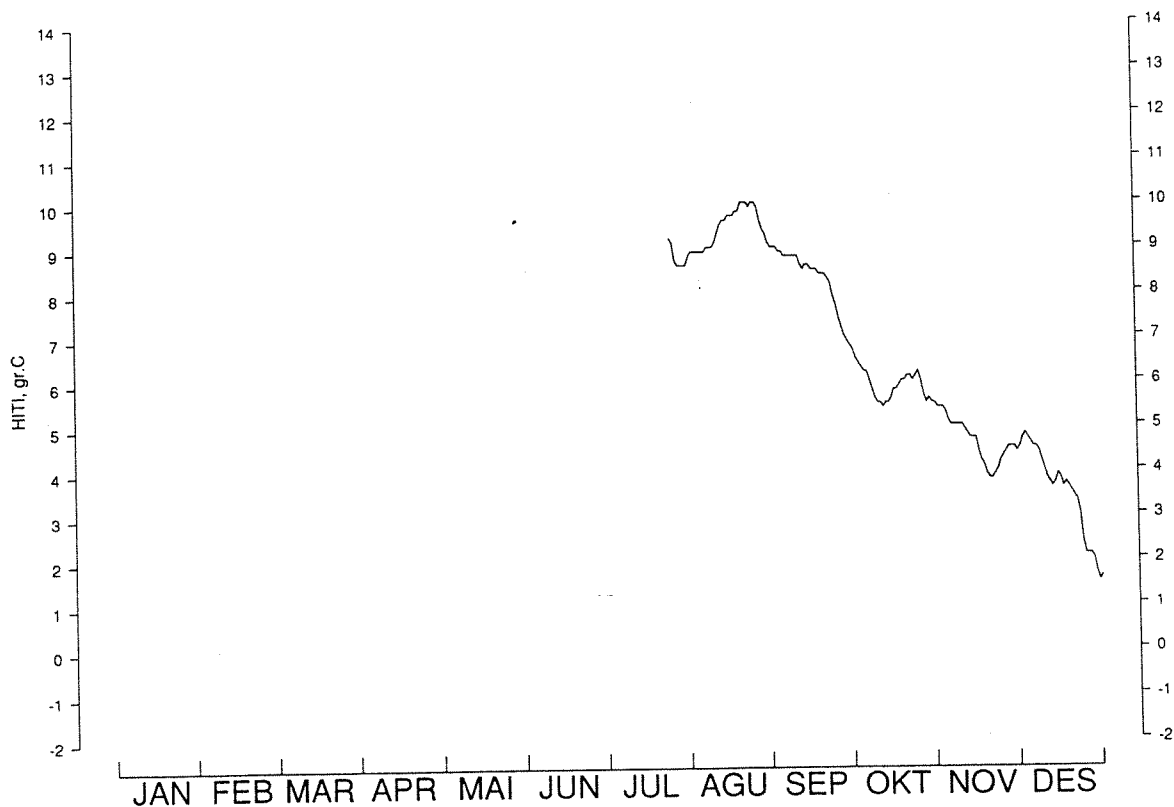
STYKKISHÓLMUR

Birtar eru niðurstöður sjávarhitamælinga á tveimur dýpum frá svæðinu nálægt Kiðey sem er stutt frá Stykkishólmi, (5. mynd a, b, c og d). Þær eru annars vegar af 20 metra dýpi frá júlí 1988 til nóvember 1989 vegna rannsókna Guðrúnar Þórarinsdóttur (væntanleg grein á ensku í Aquaculture 1991) á hörpudiski á Breiðafirði. Hins vegar eru það hitamælingar af 5 metra dýpi, sem eru framhald fyrri mælinga, (Stefán S. Kristmannsson 1989).

Fróðlegt er að bera saman lágmarkshitann af þessum tveimur dýpum frá árinu 1989. Hitinn í efra dýpinu var yfirleitt broti úr gráðu lægri en í því neðra, en mesta kólnun vetrarins í lok febrúar var eins á báðum dýpum, en síðan varð hitinn aftur broti úr gráðu lægri í efra dýpinu. Í 5 metra dýpinu kólnaði mjög snögg í desember 1989, um $1/3^{\circ}\text{C}$ að jafnaði líkt og á öðrum stöðum vestan lands.

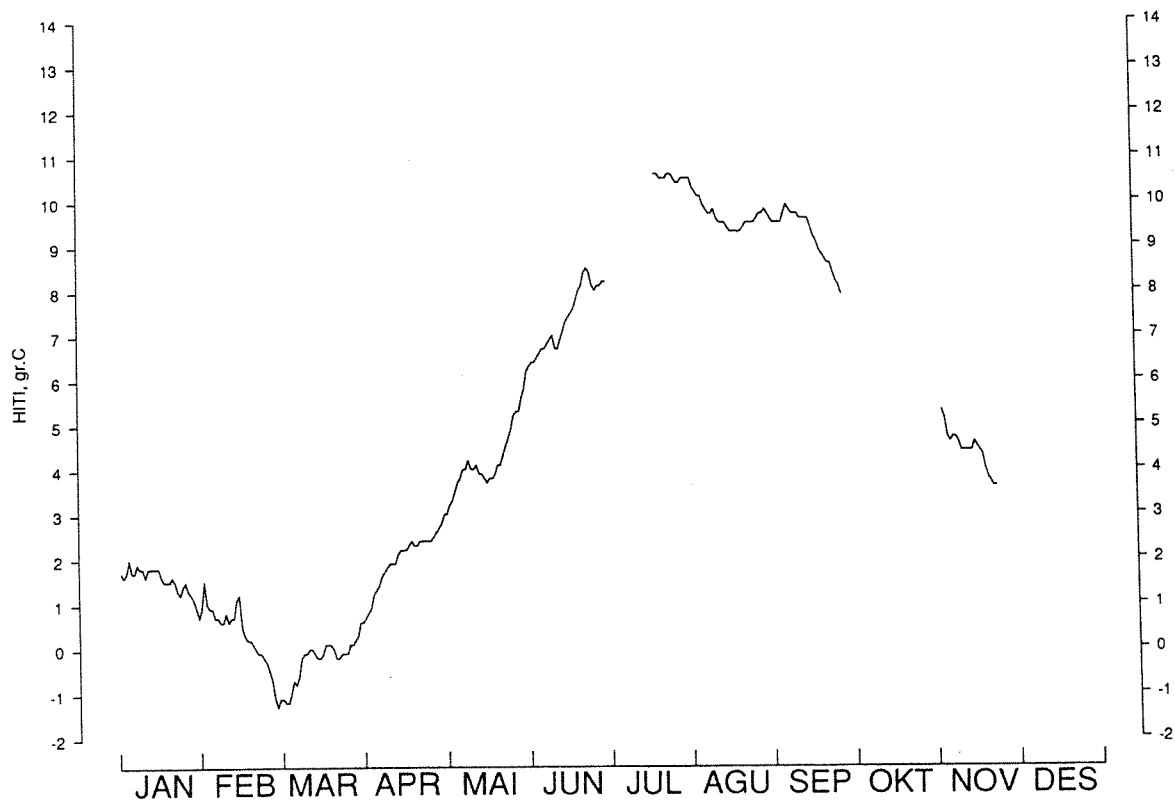
Fjöldi gráðudaga frá júlí 1988 til sama tíma 1989 á 20 metra dýpi er sýndur á mynd 5 e. 28 dagar voru undir 0°C , 206 dagar yfir 4.0°C og 15 dagar yfir 10.0°C á þessu tímabili.

STYKKISHÓLMUR 1988, 20m dýpi



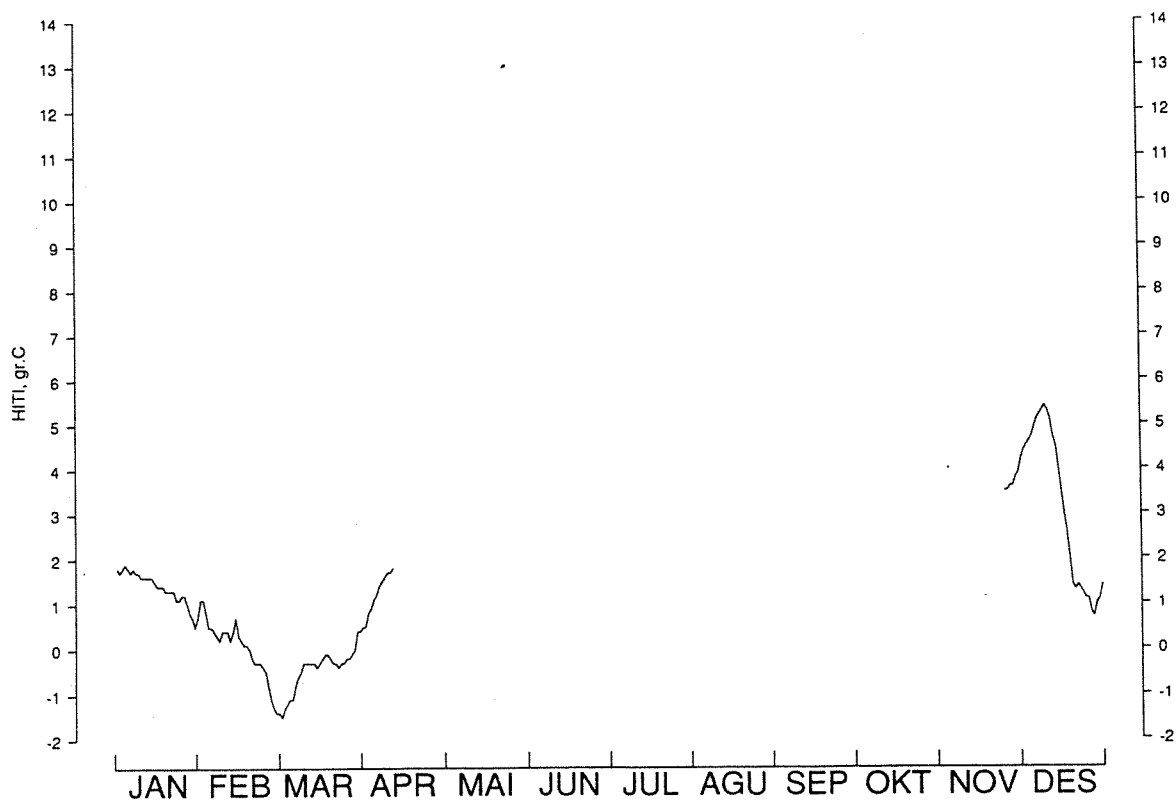
5. Mynd a. Sjávarhiti á 20 metra dýpi við Stykkishólm 1988.

STYKKISHÓLMUR 1989, 20m dýpi



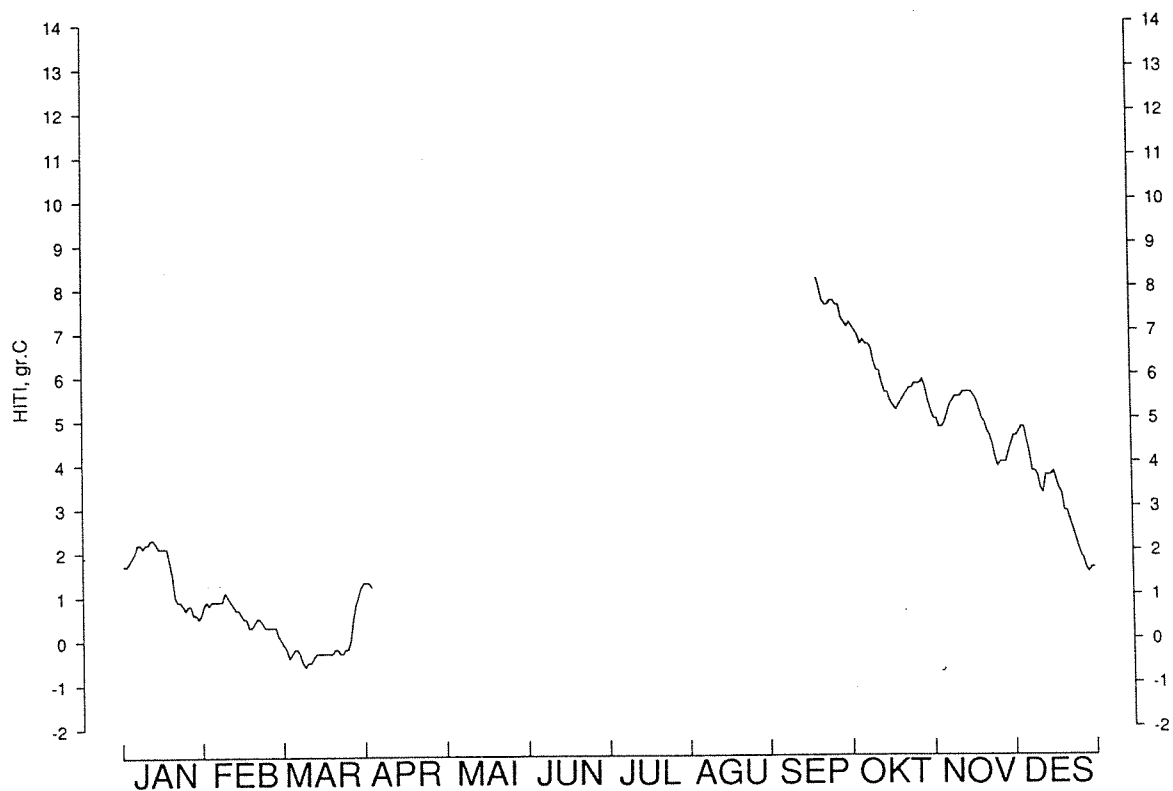
5. Mynd b. Sjávarhiti á 20 metra dýpi við Stykkishólm 1989.

STYKKISHÓLMUR 1989, 5m dýpi



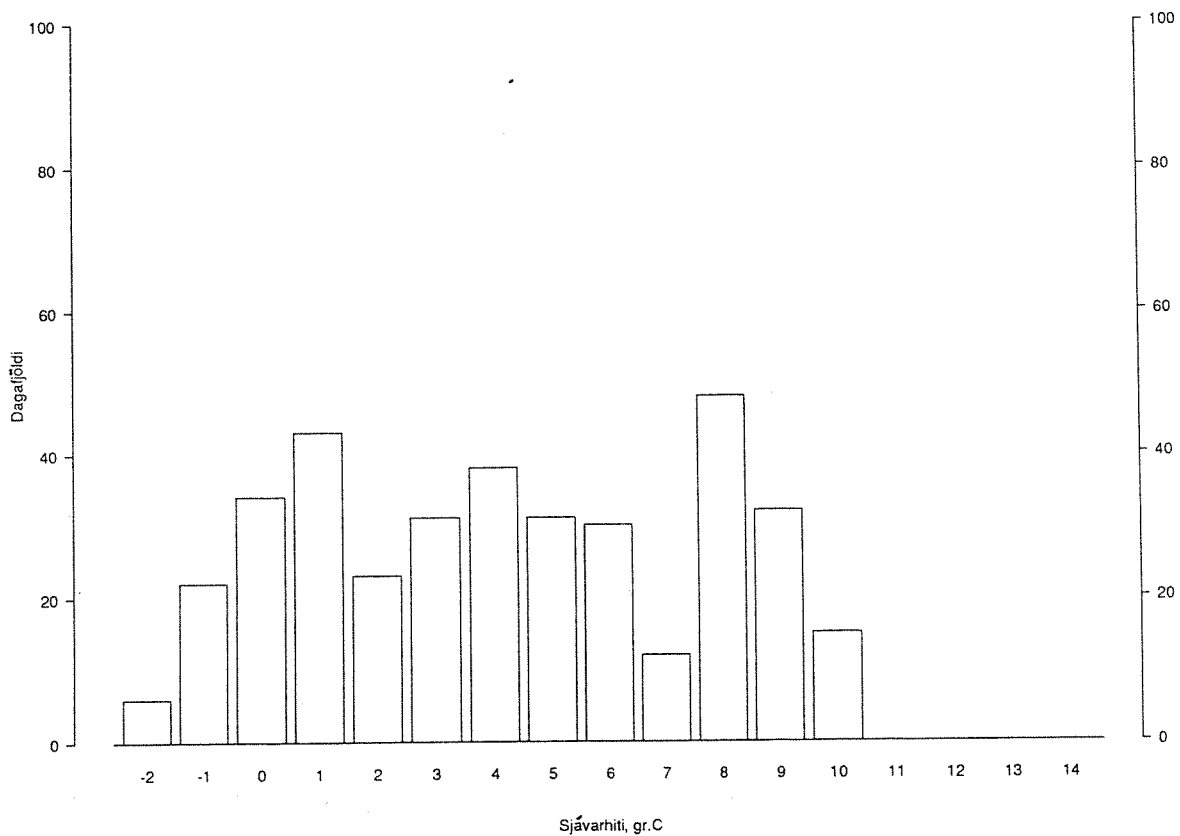
5. Mynd c. Sjávarhiti á 5 metra dýpi við Stykkishólm 1989.

STYKKISHÓLMUR 1990, 5m dýpi



5. Mynd d. Sjávarhiti á 5 metra dýpi við Stykkishólm 1990.

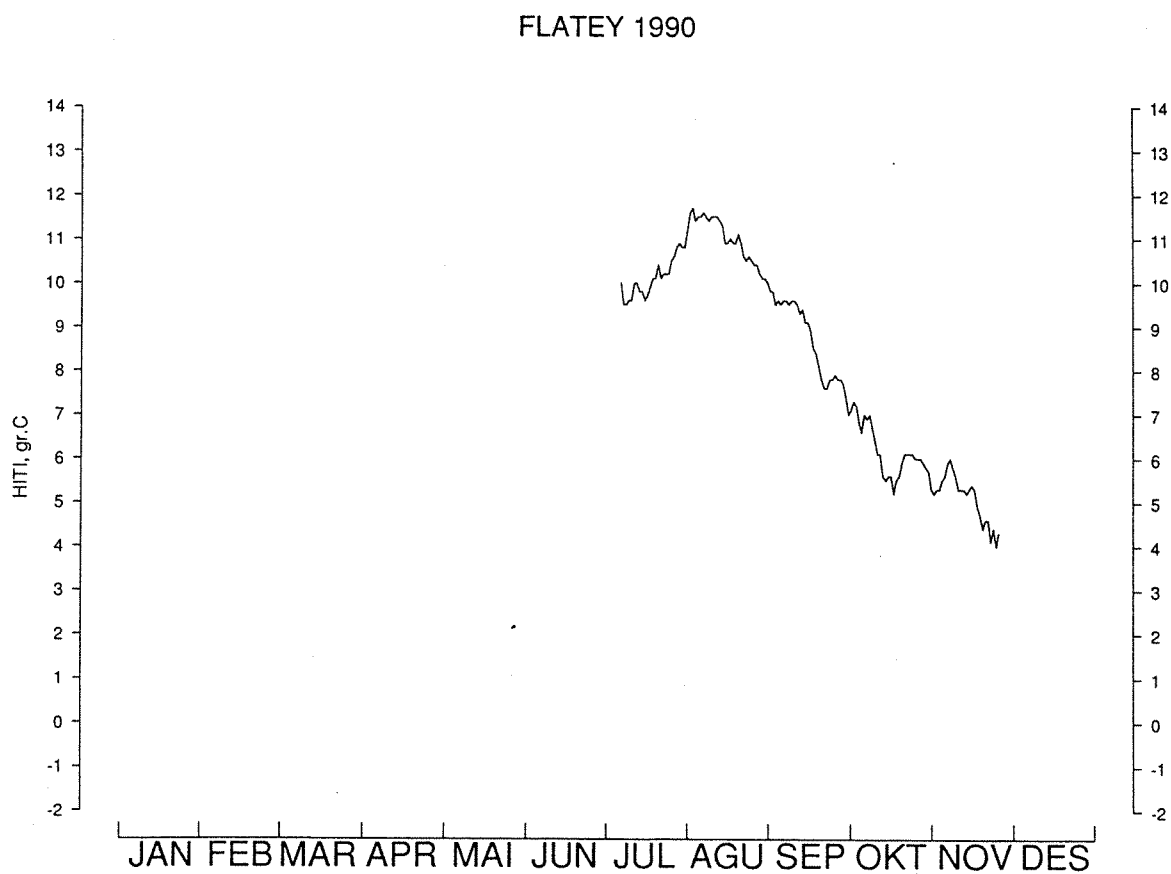
STYKKISHÓLMUR, 20m, 25/7/1988-24/7/1989



5. Mynd e. Fjöldi gráðudaga á 20 metra dýpi við Stykkishólm tímabilið frá júlí 1988 til júlí 1989. Súlurnar sýna fjölda daga á einnar gráðu bilum.

FLATEY

Sjávarhitamælingar hófust á miðjum Breiðafirði í júlí 1990, (6. mynd). Sumarhitinn náði 11.7°C í byrjun ágúst.

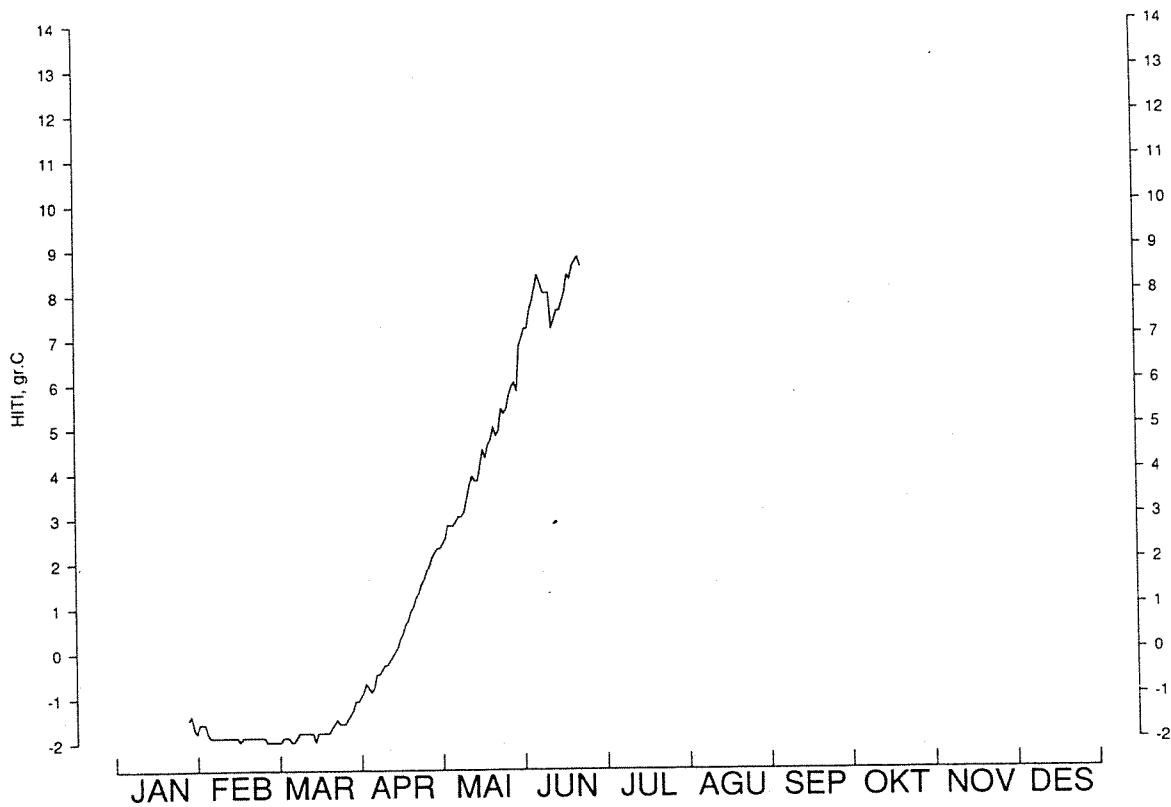


6. Mynd. Sjávarhiti við Flatey á Breiðafirði 1990.

KJÁLKAFJÖRÐUR og VATNSFJÖRÐUR

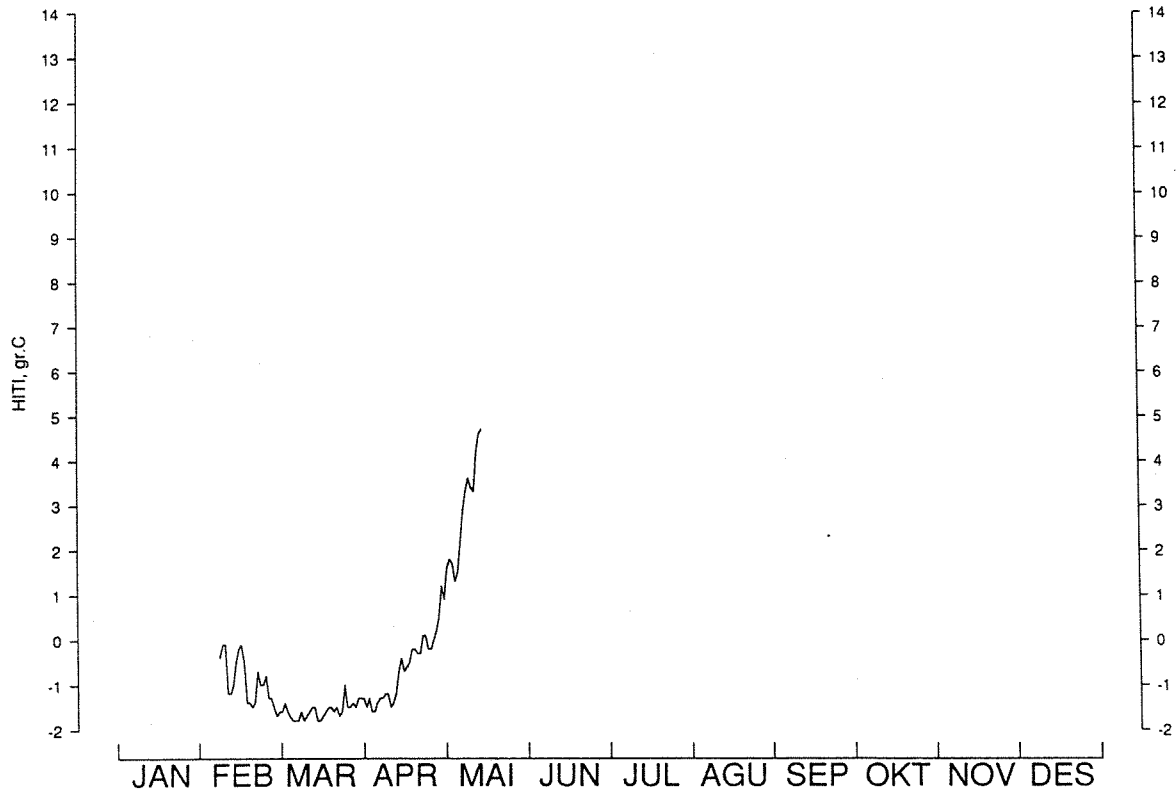
Við norðanverðan Breiðafjörð var mældur sjávarhiti á þrem stöðum 1989 og 1990 (7. mynd a, b og c). Í Kjálkafirði veturinn 1989 var hitinn við frostmark sjávar í febrúar og mars. Árið eftir nálgast hitinn sama stig í mars í sjódælingarbrunni í Vatnsfirði. Að lokum var mælt frá miðju sumri til hausts í Vatnsfirðinum við sjókvíar. Þar komst dagshitinn upp í 13°C í byrjun ágúst 1990.

KJÁLKAFJÖRÐUR 1989



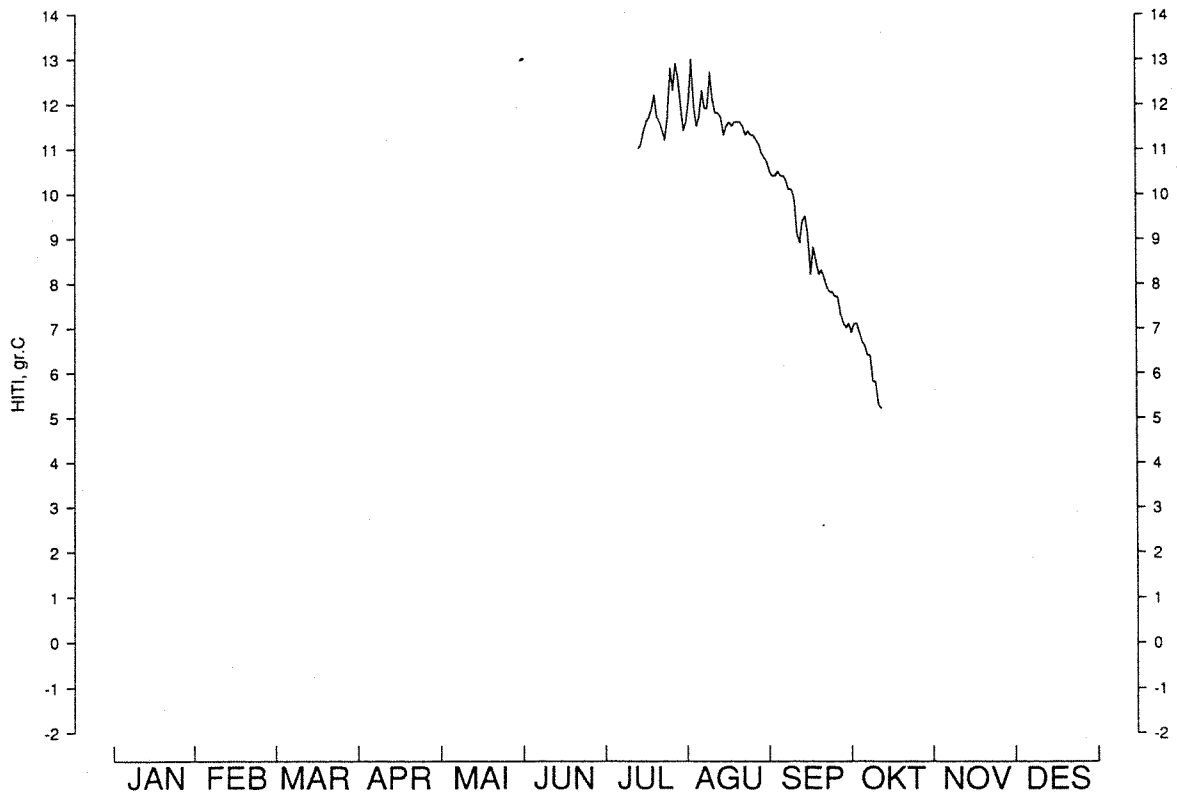
7. Mynd a. Sjávarhiti í Kjálkafirði 1989.

VATNSFJÖRÐUR 1990, sjóðælingarbrunnur



7. Mynd b. Sjávarhiti í sjóðælingarbrunni í Vatnsfirði 1990.

VATNSFJÖRÐUR 1990

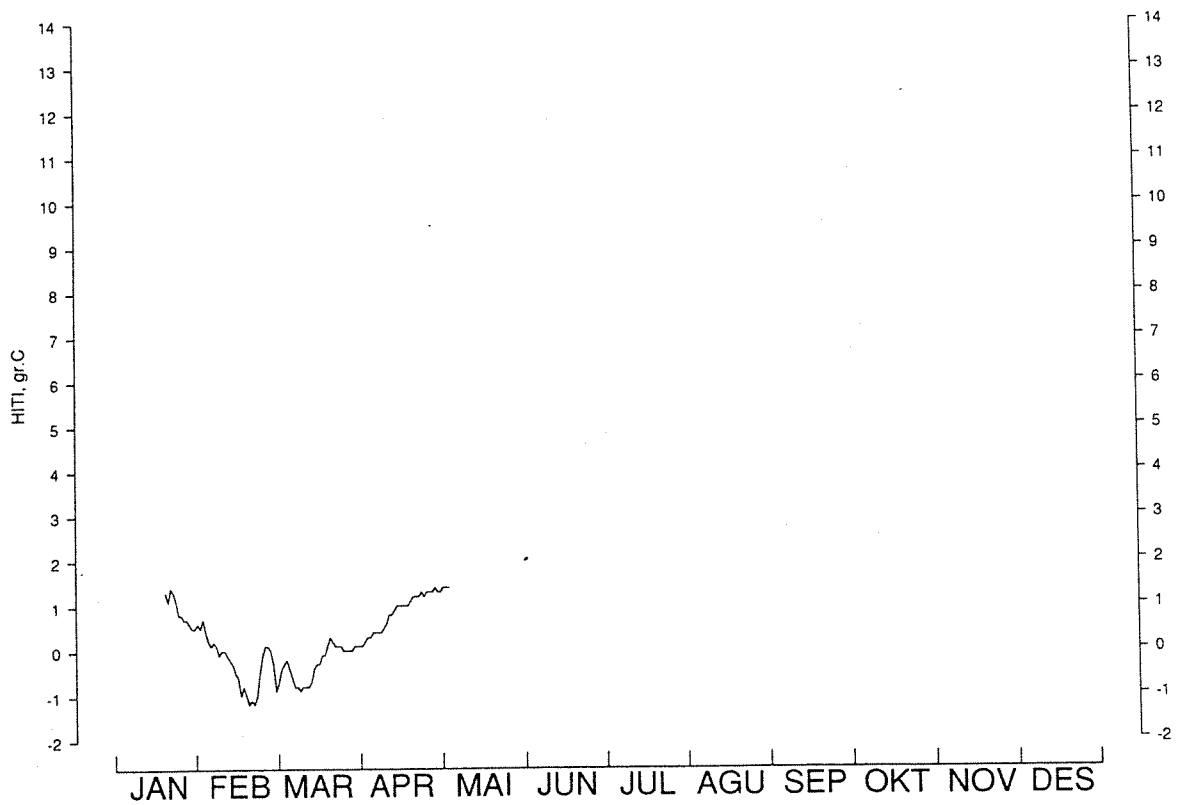


7. Mynd c. Sjávarhiti í Vatnsfirði 1990.

PATREKSFJÖRÐUR

Ein mælilota var frá Patreksfirði um miðjan vetur 1989, (8. mynd), sem er framhald fyrri mælinga (Stefán S. Kristmannsson, 1989). Lægstu gildi voru -1.2°C í febrúar.

PATREKSFJÖRÐUR 1989



8. Mynd. Sjávarhiti í Patreksfirði 1989.

ÆÐEY

Dagsmeðaltal sjávarhitans var lægst nærri frostmarkinu, -1.7°C 4. mars en hæstur var sumarhitinn 10.0°C í byrjun ágúst árið 1989, (9. mynd a). Fall sjávarhitans í desember eftir hlýjan kafla var um 0.3°C á dag. Árið 1990 var lægstur hiti -1.4°C 10. mars en hæstur 11.6°C 7. ágúst, (9. mynd b).

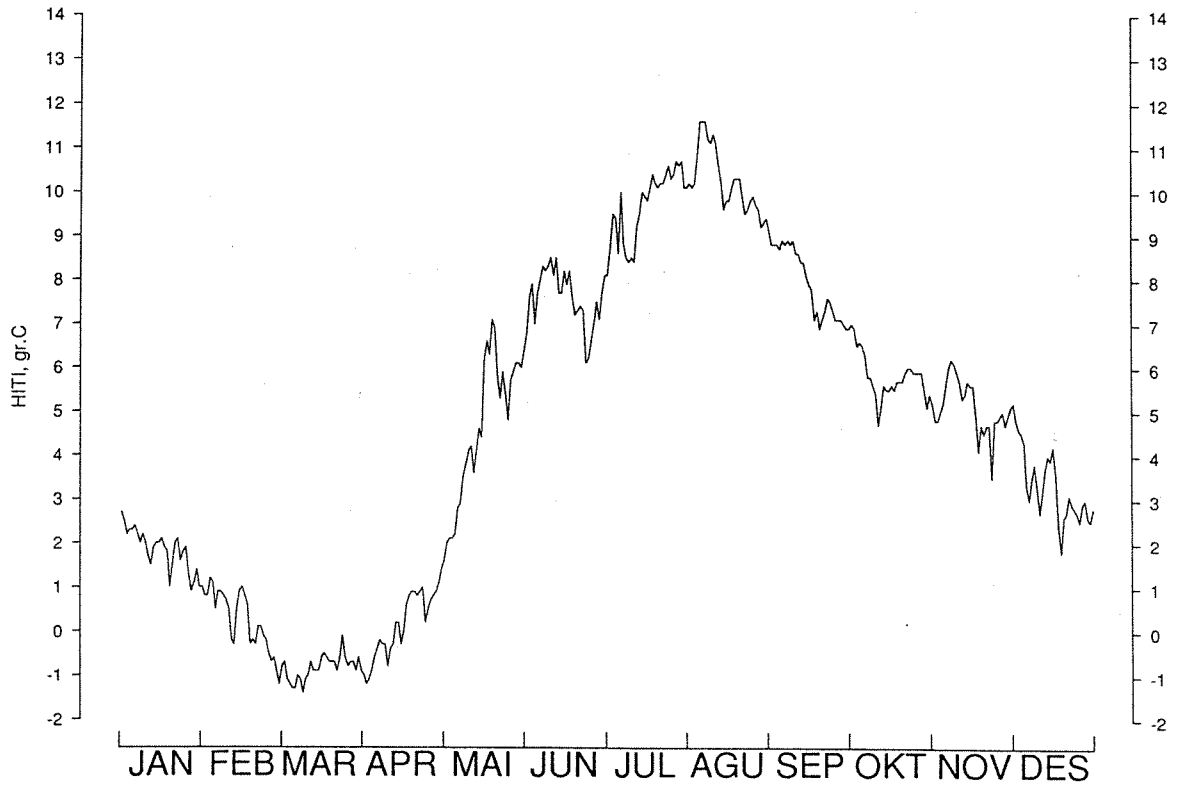
Fjöldi gráðudaga var reiknaður fyrir bæði árin (9. mynd c og d). 56 dagar voru undir 0°C bæði árin, 176 dagar voru yfir 4.0°C 1989 en 209 1990 og 2 dagar yfir 10.0°C 1989 en 34 1990.

ÆÐEY 1989



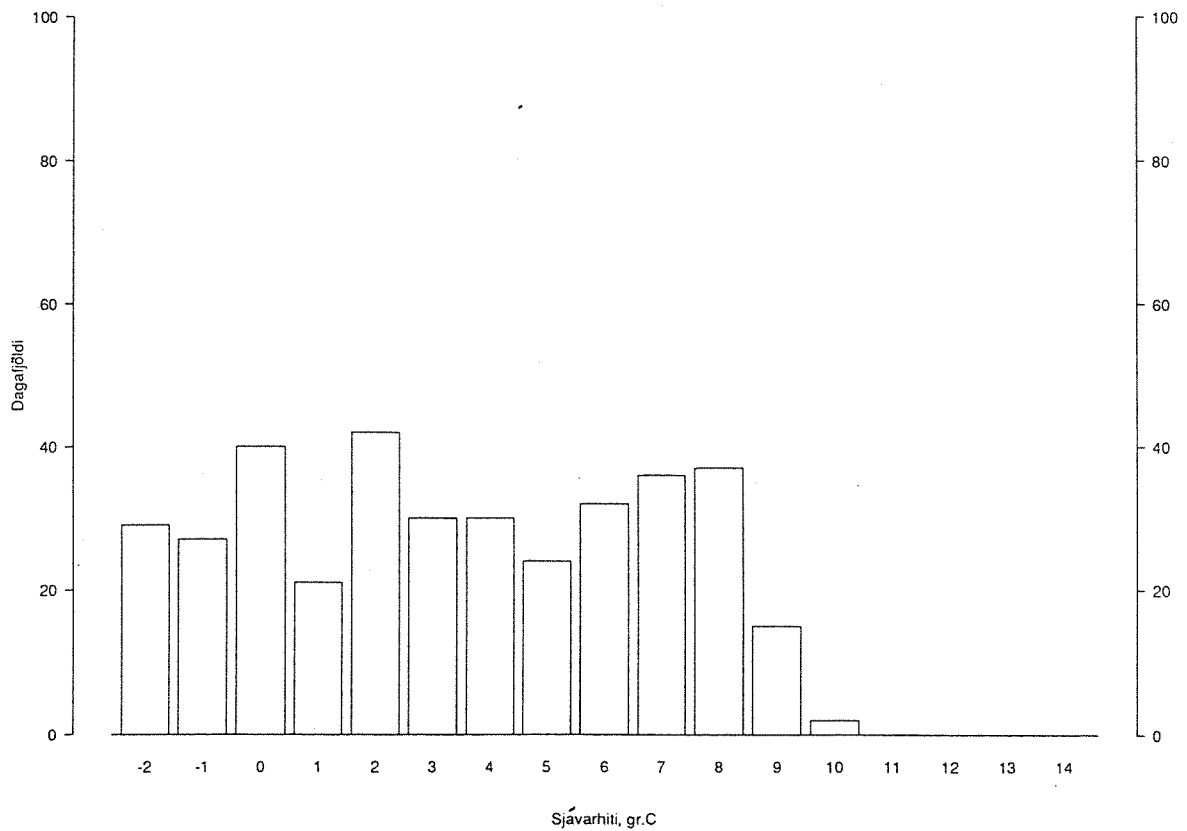
9. Mynd a. Sjávarhiti við Æðey 1989.

ÆÐEY 1990



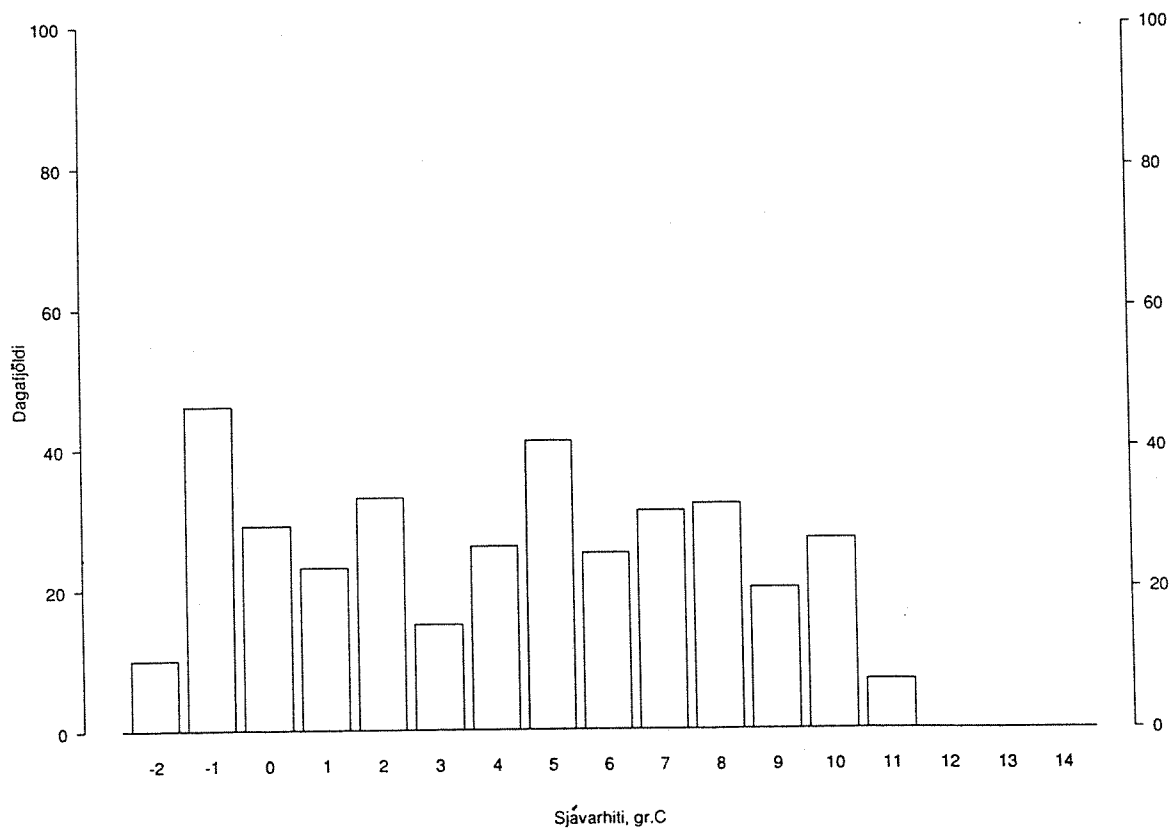
9. Mynd b. Sjávarhiti við Æðey 1990.

ÆÐEY 21/1/1989-20/1/1990



9. Mynd c. Fjöldi gráðudaga við Æðey 1989. Súlurnar sýna fjölda daga á einnar gráðu bilum.

ÆDEY 1990



9. Mynd d. Fjöldi gráðudaga við Æðey 1990. Súlurnar sýna fjölda daga á einnar gráðu bilum.

HÓLMAVÍK

Sjávarhitamælingin frá Hólmavík náði frá janúar 1989 til janúar 1990 (10. mynd a). Hitinn var lægstur í mars -1.5°C en hæstur 10.1°C í ágúst. Dagshitinn hækkaði verulega 3.-16. júní, um 0.4°C á dag að jafnaði, en lækkaði síðan ört aftur til 22. júní, um 0.6°C á dag að jafnaði. Eins var ör hitalækkun, 0.4°C á dag, í desember.

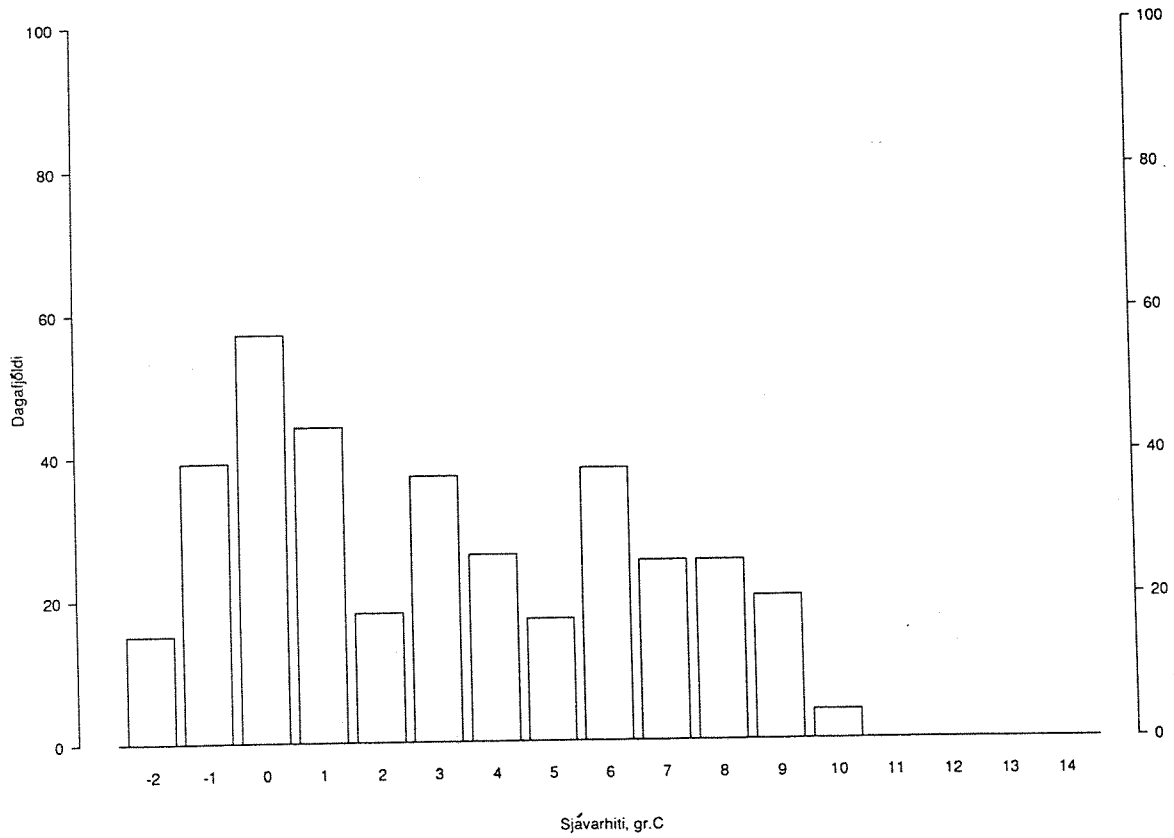
Fjöldi gráðudaga er sýndur á mynd 10 b. Frá janúar 1989 til sama tíma 1990 voru 54 dagar með hita undir 0°C , 155 dagar yfir 4.0°C og aðeins 4 yfir 10.0°C .

HÓLMAVÍK 1989



10. Mynd a. Sjávarhiti við Hólmavík 1989.

HÓLMAVÍK 25/1/1989-24/1/1990



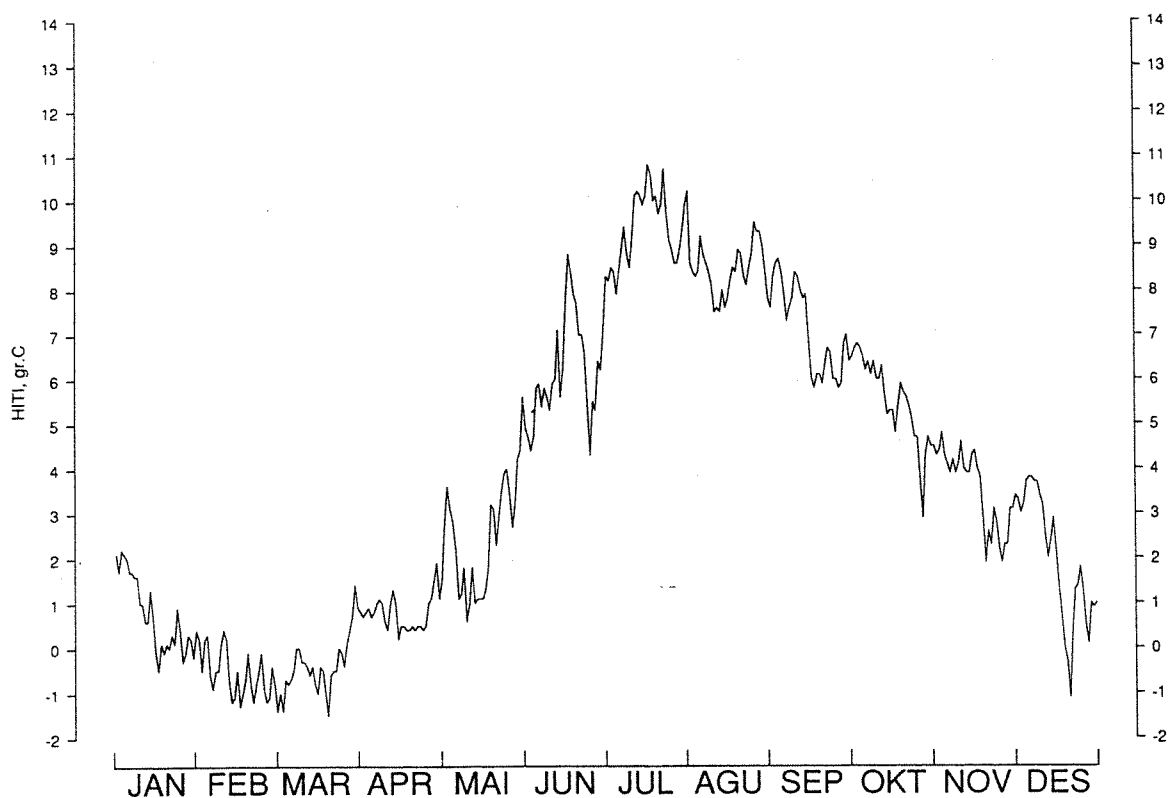
10. Mynd b. Fjöldi gráðudaga við Hólmavík 1989. Súlurnar sýna fjölda daga á einnar gráðu bilum.

SKAGASTRÖND

Sjávarhitamæling á Skagaströnd náði fram í júlí 1989. Hitinn var lægstur í mars, -1.5°C og -1.1°C , 1989 og 1990 (11. mynd a og b). Hæsta gildið 1989 var í júlí, 10.8°C . Mikið hitafall, $1/2^{\circ}\text{C}$ á dag, var í júní 1989 og einnig í sama mánuði 1990 en þá féll sjávarhitinn um meira en 1°C á dag úr 9.4°C í 3.9°C . Í desember var einnig hitafall, um 0.4°C á dag og féll hann niður í -1.1°C .

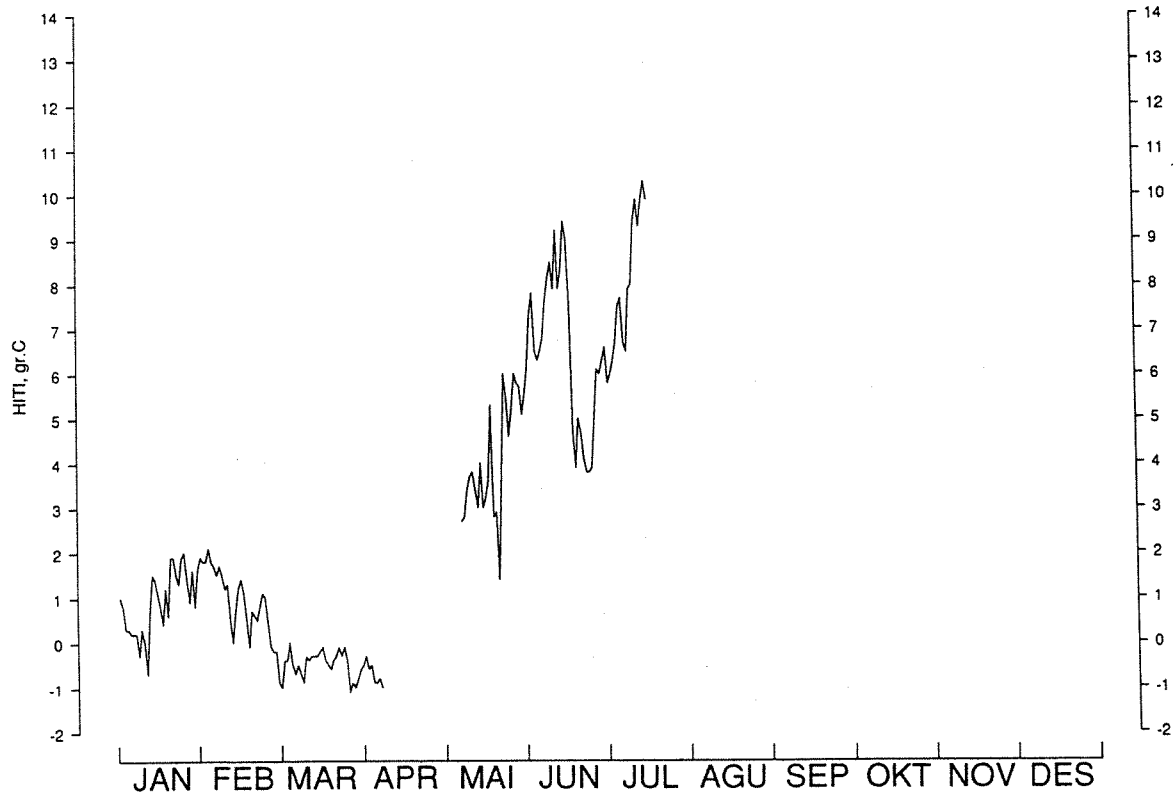
Fjöldi gráðudaga frá 1989 er sýndur á mynd 11 c. Hitinn var undir 0°C í 54 daga, yfir 4.0°C í 167 daga og yfir 10.0°C í 10 daga.

SKAGASTRÖND 1989



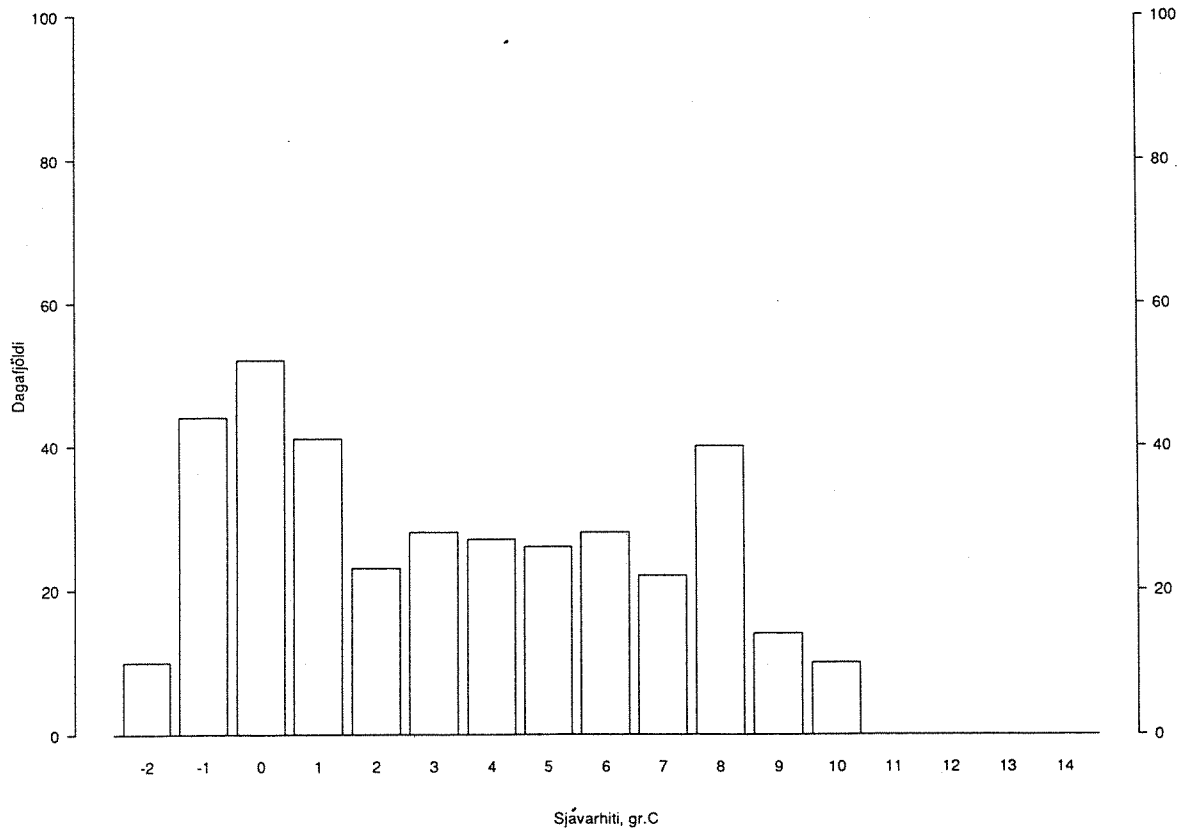
11. Mynd a. Sjávarhiti við Skagaströnd 1989.

SKAGASTRÖND 1990



11. Mynd b. Sjávarhiti við Skagaströnd 1990.

SKAGASTRÖND 1989



11. Mynd c. Fjöldi gráðudaga við Skagaströnd 1989. Súlurnar sýna fjölda daga á einnar gráðu bilum.

HJALTEYRI

Sjávarhitinn var lægstur -0.6°C í mars 1989 og -0.1°C í sama mánuði 1990, (12. mynd a og b). Hæstur var hitinn 11.4°C í júlí 1989 og 11.7°C í ágúst 1990. Hitafall í desember var að jafnaði 0.2°C á dag frá 6. til 20. desember 1989. Annað hitafall var í júní 1990 að jafnaði 0.7°C á dag.

Fjöldi gráðudaga fyrir 1989 og 1990 er sýndur á myndum 12 c og d. Dreifing þeirra var á heldur lægri gráðum 1989 en 1990. Hitinn var fyrir neðan 0°C í 11 og 1 dag, hann var yfir 4.0°C í 192 og 213 daga og yfir 10.0°C í 15 og 33 daga árin 1989 og 1990.

HJALTEYRI 1989



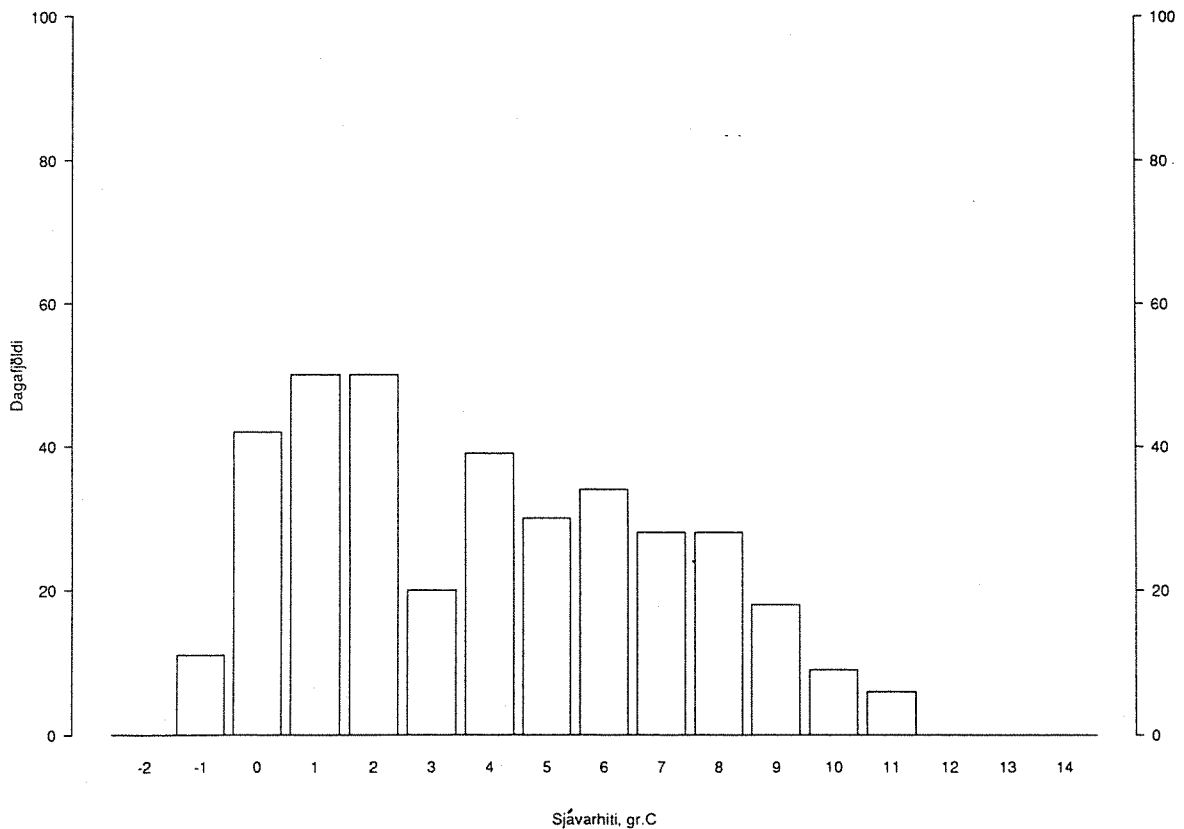
12. Mynd a. Sjávarhiti við Hjalteyri 1989.

HJALTEYRI 1990



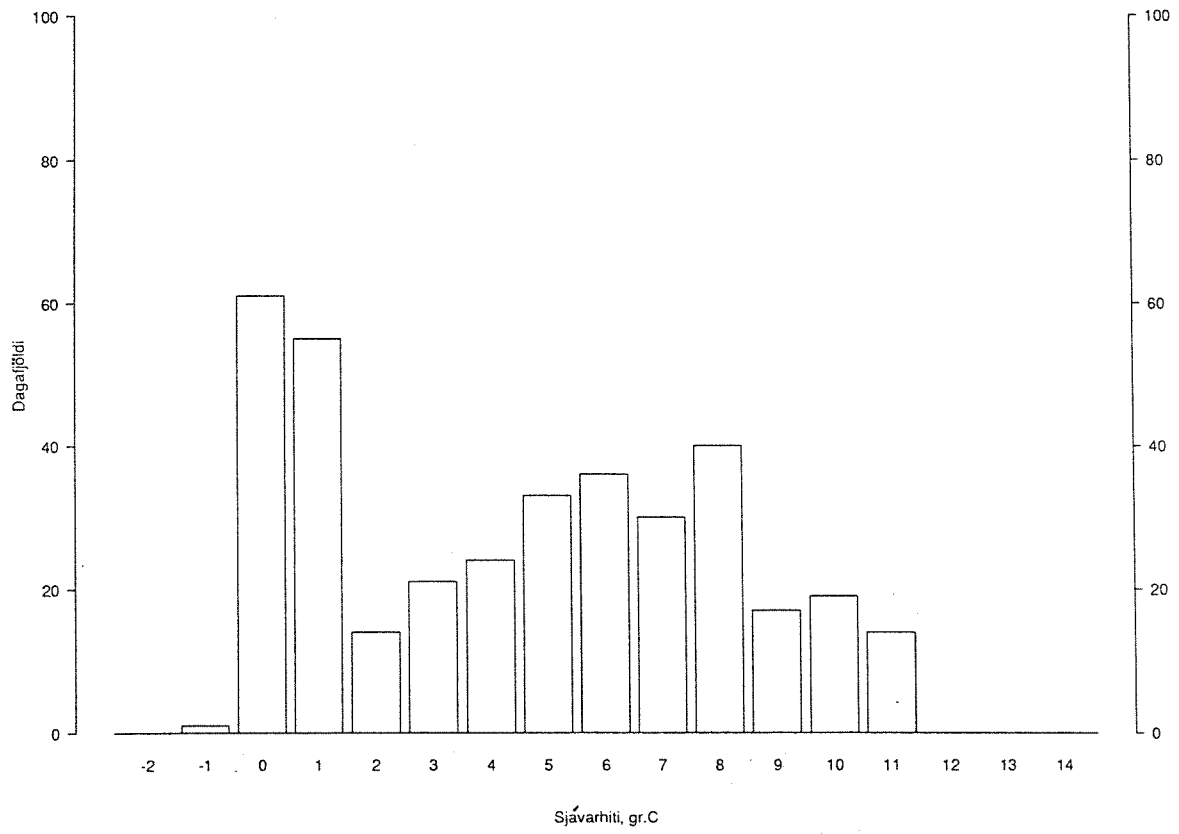
12. Mynd b. Sjávarhiti við Hjalteyri 1990.

HJALTEYRI 1989



12. Mynd c. Fjöldi gráðudaga við Hjalteyri 1989. Súlurnar sýna fjölda daga á einnar gráðu bilum.

HJALTEYRI 17/12/1989-16/12/1990



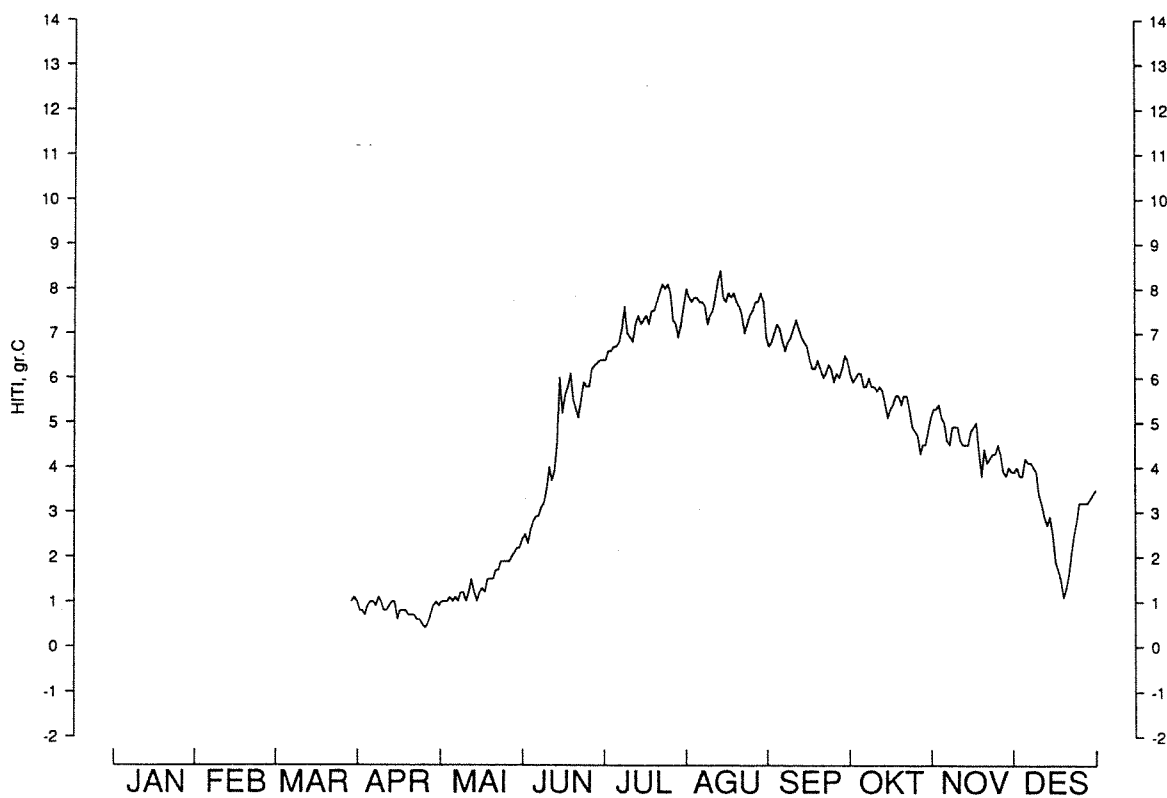
12. Mynd d. Fjöldi gráðudaga við Hjalteyri 1990. Súlurnar sýna fjölda daga á einnar gráðu bilum.

GRÍMSEY

Hitagögn vantar framan af árinu 1989, (13. mynd a). Sjávarhitinn 1989 var hæstur í ágúst, 8.4°C . Hitafall í desember var $1/4^{\circ}\text{C}$ að jafnaði á dag. Árið 1990, (13. mynd b) komst hitinn í 8.7°C í ágúst, en var lægstur -0.1°C í mars. Í júní 1990 reis hitinn $1/2^{\circ}\text{C}$ á dag, úr 3.4°C í 7.4°C á 8 dögum, en féll síðan jafnhvatt á jafnmörgum dögum.

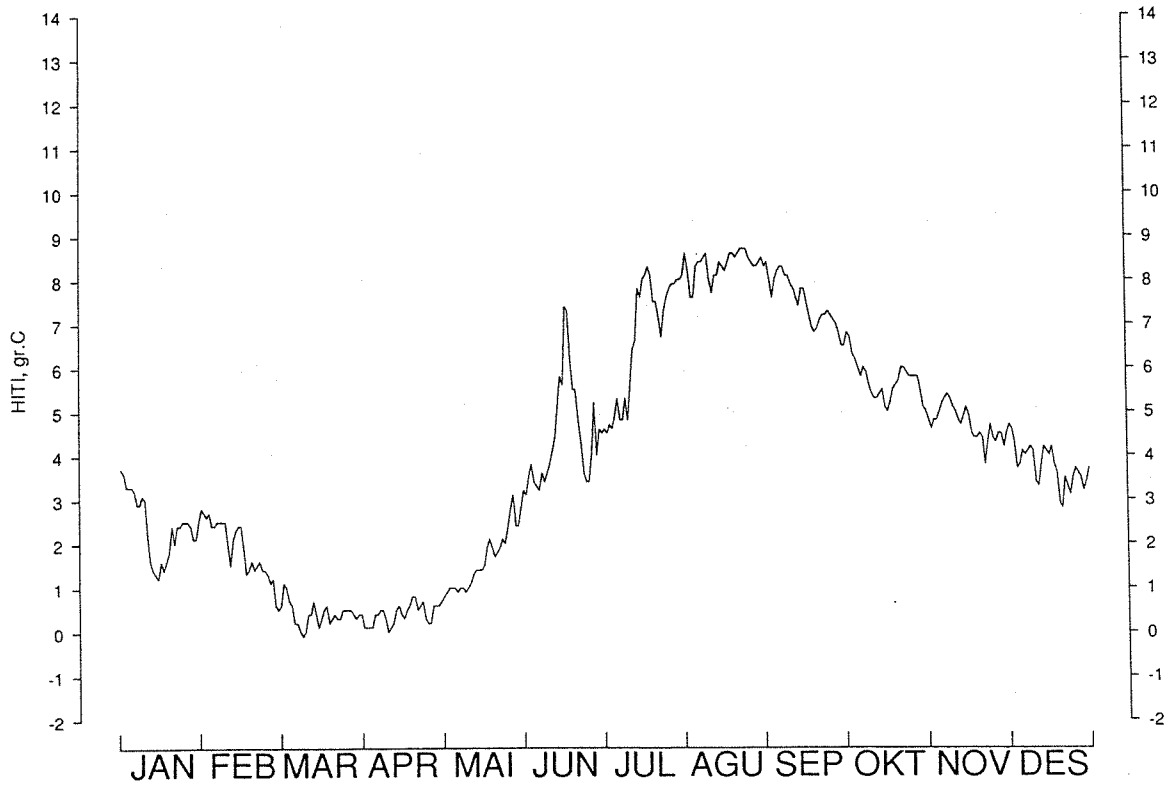
Fjöldi gráðudaga fyrir árið 1990 er sýndur á mynd 13 c. Þar kemur fram að dreifingin yfir hitakvarðann var minni en upp við landið. Þannig var aðeins 1 dagur undir 0°C , 180 dagar yfir 4.0°C og enginn yfir 9°C . Fjöldi daga yfir 4.0°C árið 1989 var áætlaður 173.

GRÍMSEY 1989



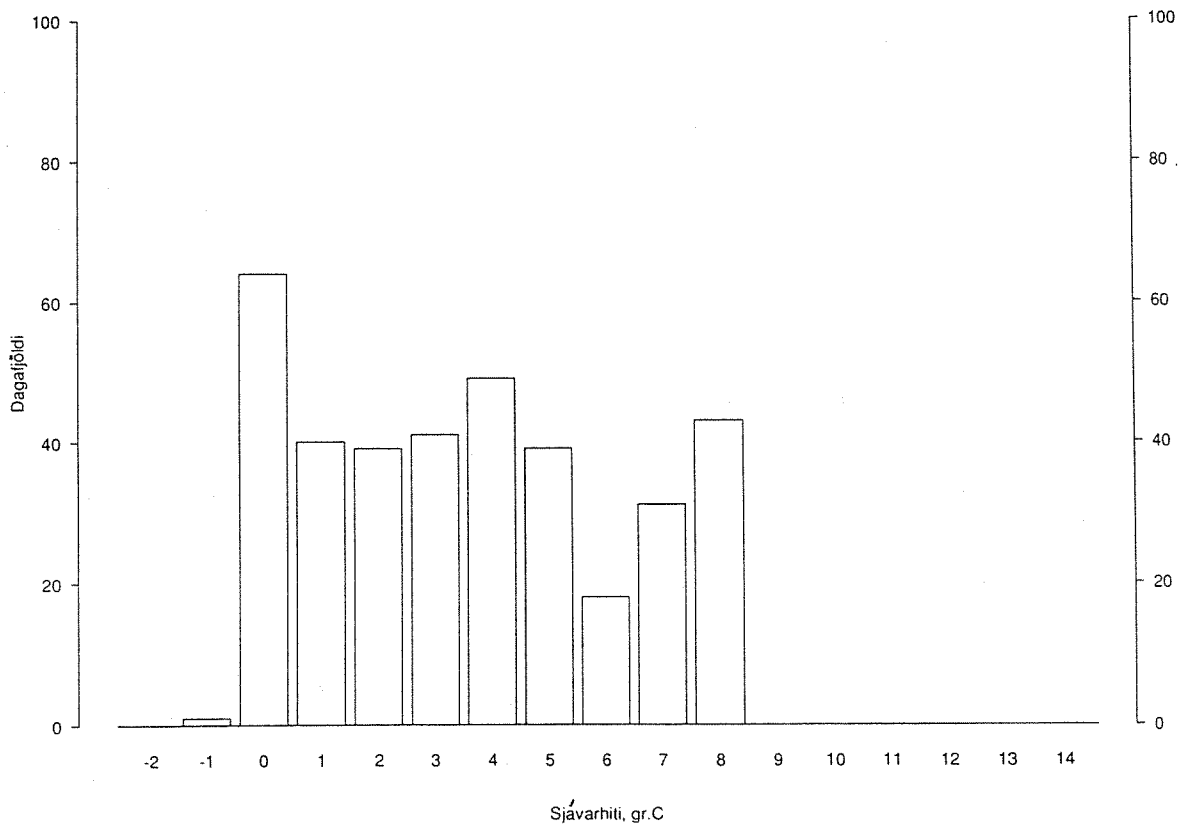
13. Mynd a. Sjávarhiti við Grímsey 1989.

GRÍMSEY 1990



13. Mynd b. Sjávarhiti við Grímsey 1990.

GRÍMSEY 1990



13. Mynd c. Fjöldi gráðudaga við Grímsey 1990. Súlurnar sýna fjölda daga á einnar gráðu bilum.

HÚSAVÍK

Sjávarhiti var mældur fram í febrúar 1990. Meðaldagshiti sjávar var lægstur -0.6°C í mars 1989 (14. mynd a). Hæstur var hann 11.2°C í júlí. Mjög skörp upphitun og síðan fall kom fram í júní. Risið og fallið voru um 0.8°C á dag. Eftir hlýjan fyrri hluta desember féll hitinn ört, eða u.þ.b. 0.4°C á dag.

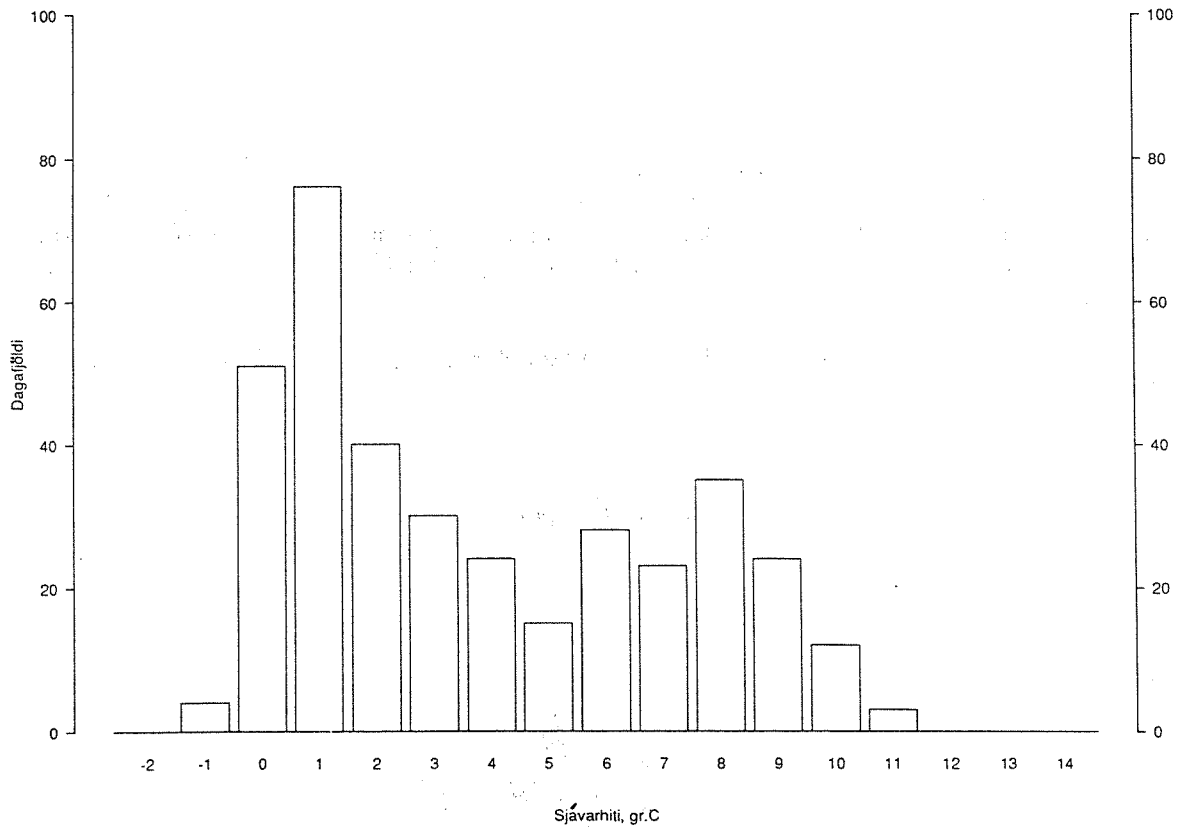
Sjávarhitinn var undir 0°C í 4 daga árið 1989 (14. mynd b), 164 dagar voru yfir 4.0°C og 15 yfir 10.0°C .

HÚSAVÍK 1989



14. Mynd a. Sjávarhiti við Húsavík 1989.

HÚSAVÍK 1989



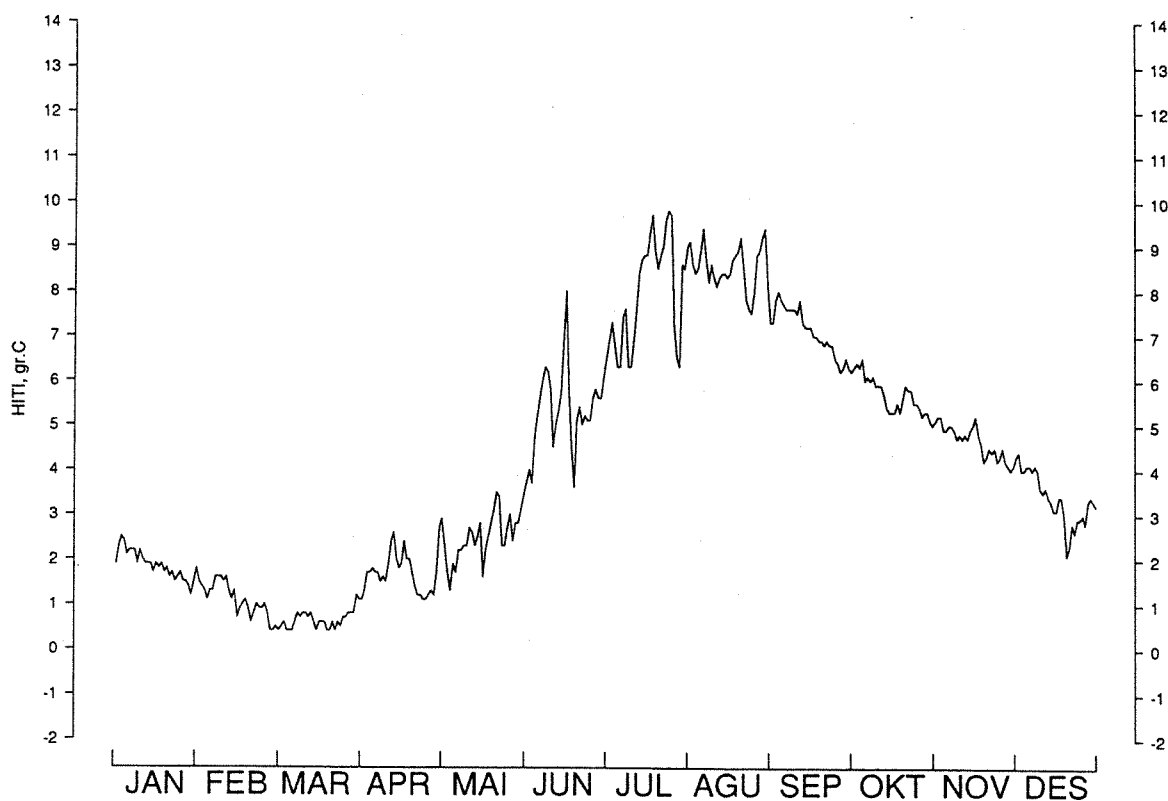
14. Mynd b. Fjöldi gráðudaga við Húsavík 1989. Súlurnar sýna fjölda daga á einnar gráðu bilum.

MJÓIFJÖRÐUR

Meðaldagshiti sjávar var lægstur 0.4°C í febrúar 1989 og 0.7°C í apríl 1990 (15. mynd a og b). Vorið var því kaldara seinna árið. Sumarhitinn var hæstur 9.8°C 25. júlí 1989 og 9.2°C 9. ágúst 1990. Hitafall í desember var um 0.2°C á dag að jafnaði.

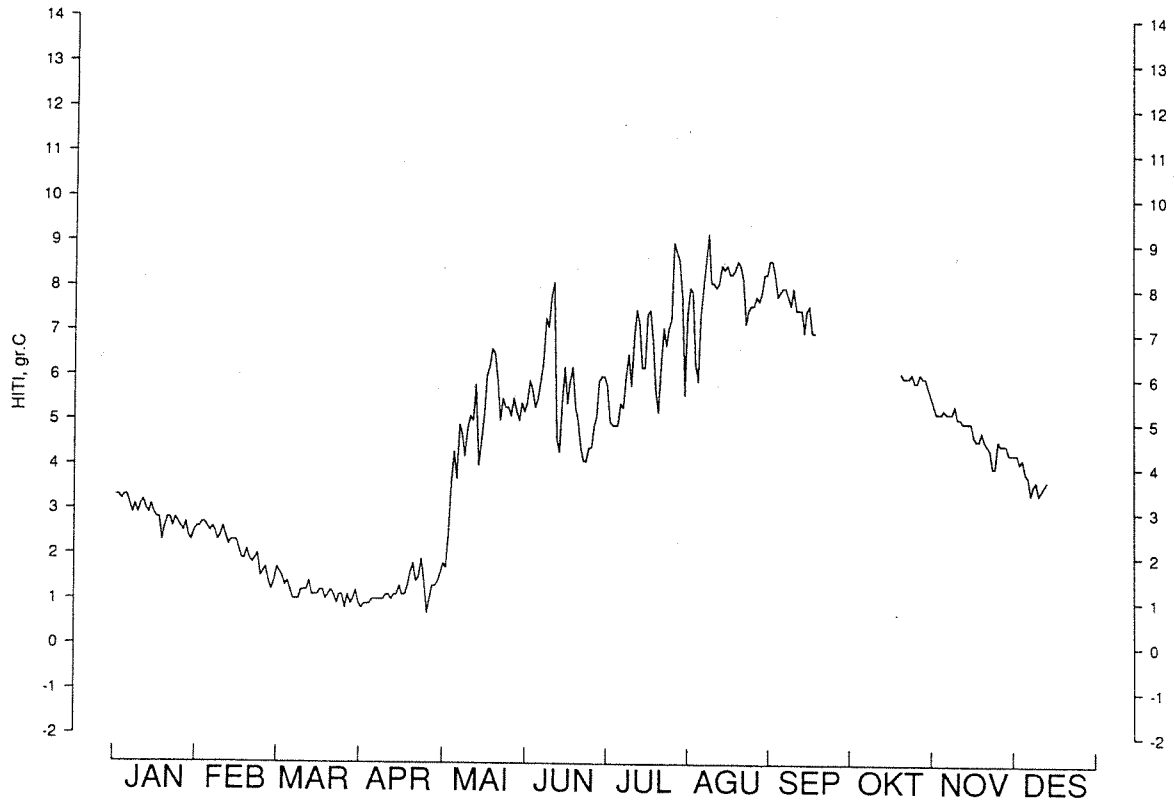
Fjöldi gráðudaga var reiknaður út fyrir bæði 1989 og 1990 (15. mynd c og d). Á hvorugu árinu var hitinn undir 0°C eða yfir 10°C . Dagar þegar hitinn var yfir 4.0°C voru 188 og 212 1989 og 1990.

MJÓIFJÖRÐUR 1989



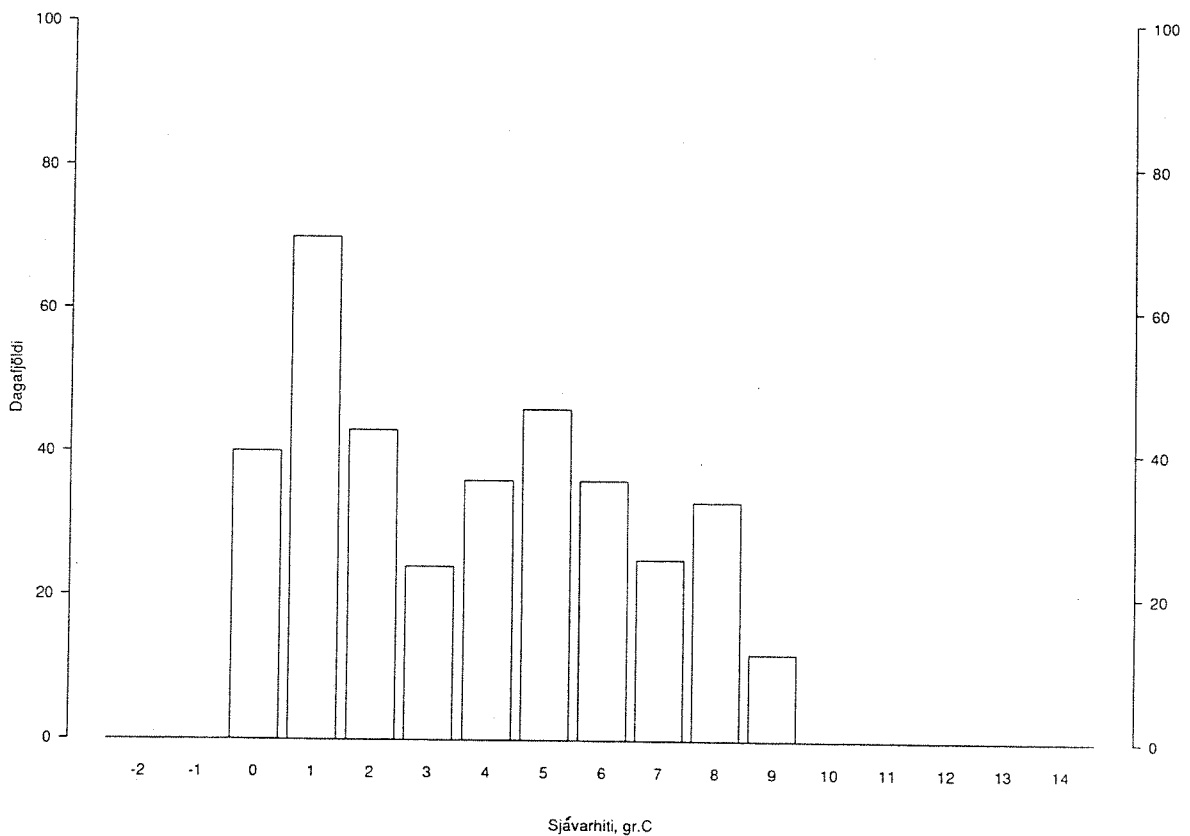
15. Mynd a. Sjávarhiti í Mjóafirði 1989.

MJÓIFJÖRÐUR 1990



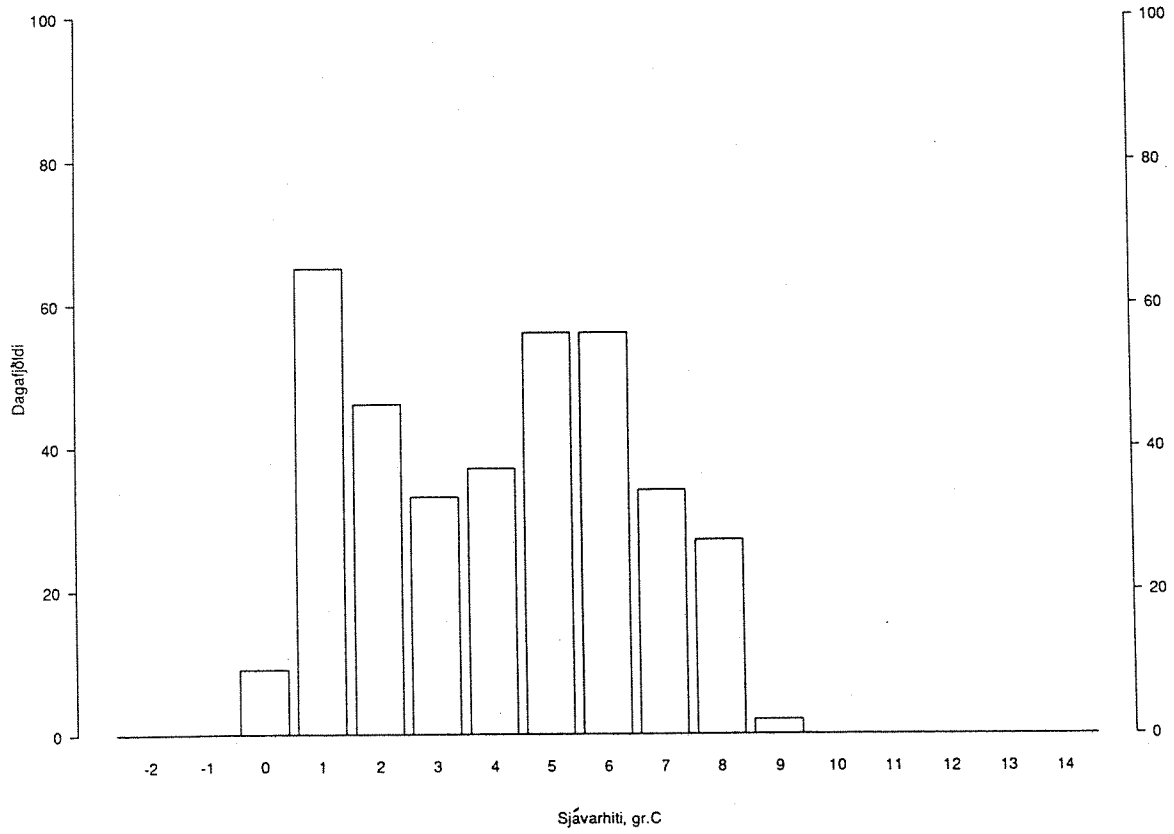
15. Mynd b. Sjávarhiti í Mjóafirði 1990.

MJÓIFJÖRÐUR 1989



15. Mynd c. Fjöldi gráðudaga í Mjóafirði 1989. Súlurnar sýna fjölda daga á einnar gráðu bilum.

MJÓIFJÖRÐUR 14/12/1989-13/12/1990



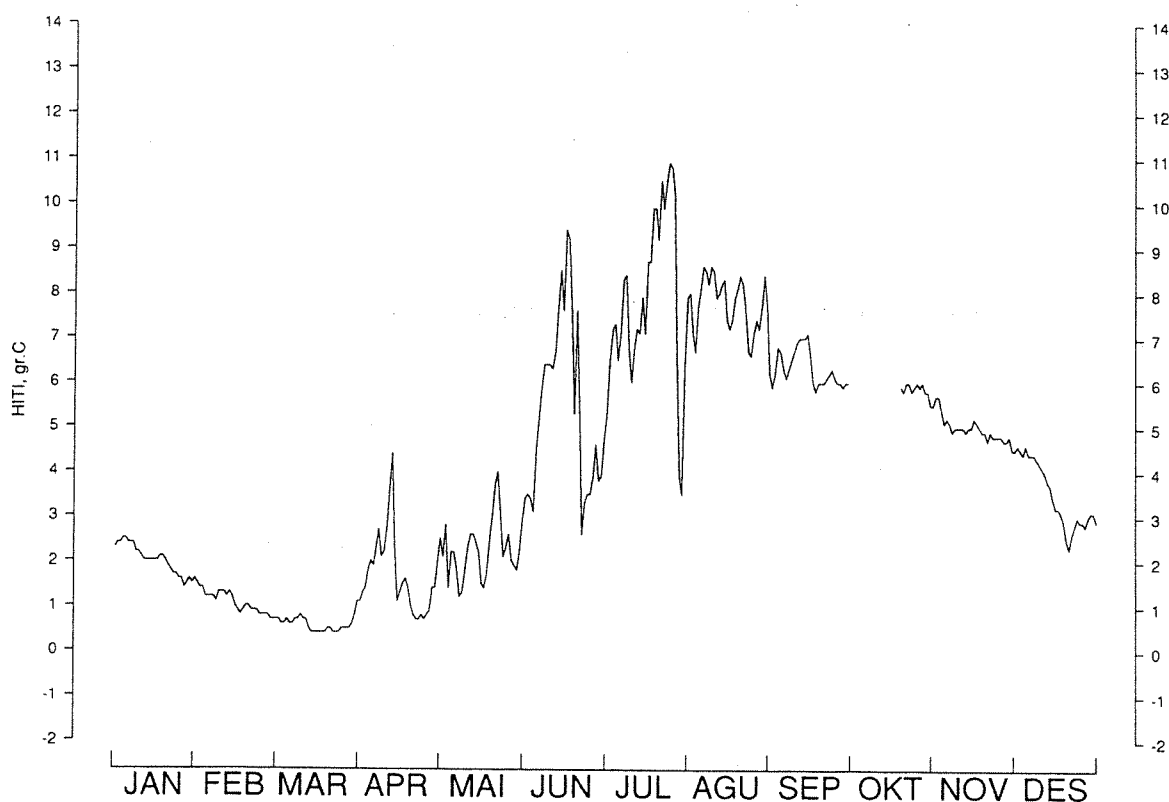
15. Mynd d. Fjöldi gráðudaga í Mjóafirði 1990. Súlurnar sýna fjölda daga á einnar gráðu bilum.

ESKIFJÖRÐUR

Sjávarhiti var mældur fram í júní 1990. Meðaldagshitinn var lægstur 0.4°C í miðjum mars 1989 en 1.1°C í mars og apríl 1990 (16. mynd a og b). Hæstur hiti var 10.9°C 25. júlí 1989. Geysimiklar hitasveiflur voru á vorin og fyrri hluta sumars. Hitabreytingar voru allt að 1.5°C á dag. Hitafall í desember 1989 var um 0.2°C á dag að jafnaði.

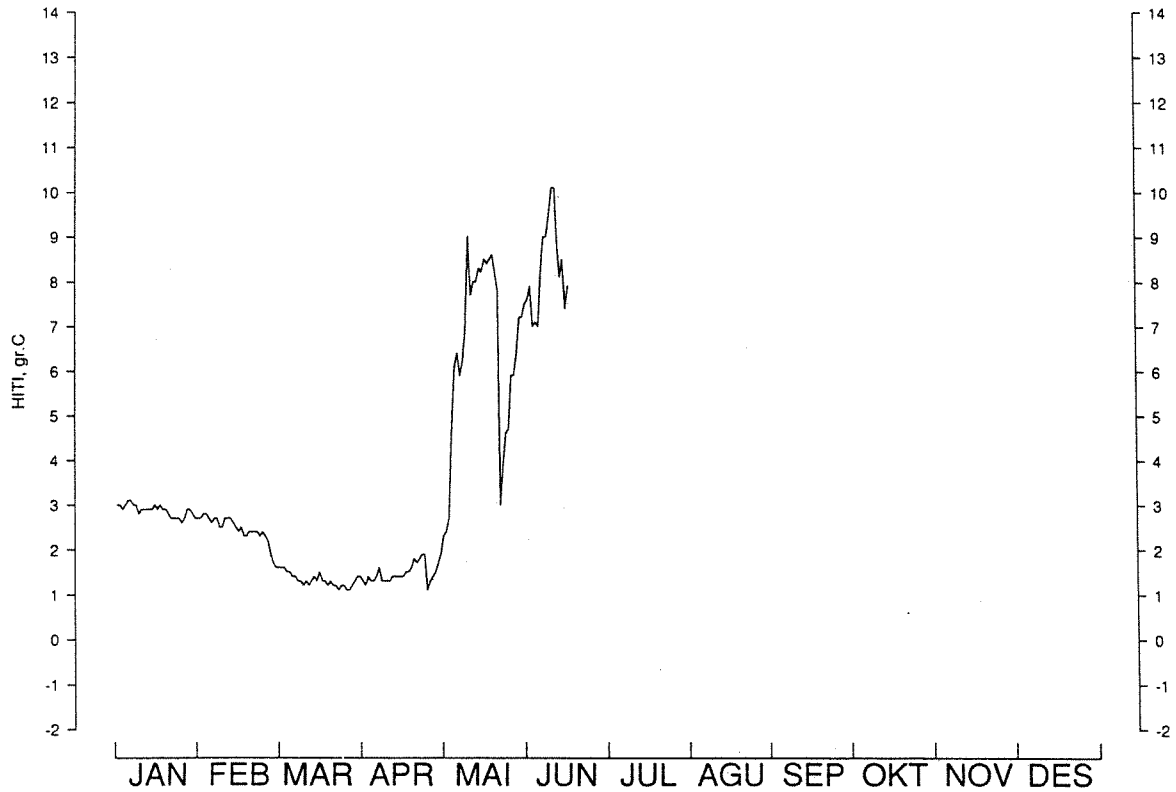
Dreifing gráðudaga fyrir 1989 er sýnd á mynd 16 c. Enginn dagur var undir 0°C , 183 dagar yfir 4.0°C og 5 yfir 10.0°C .

ESKIFJÖRÐUR 1989



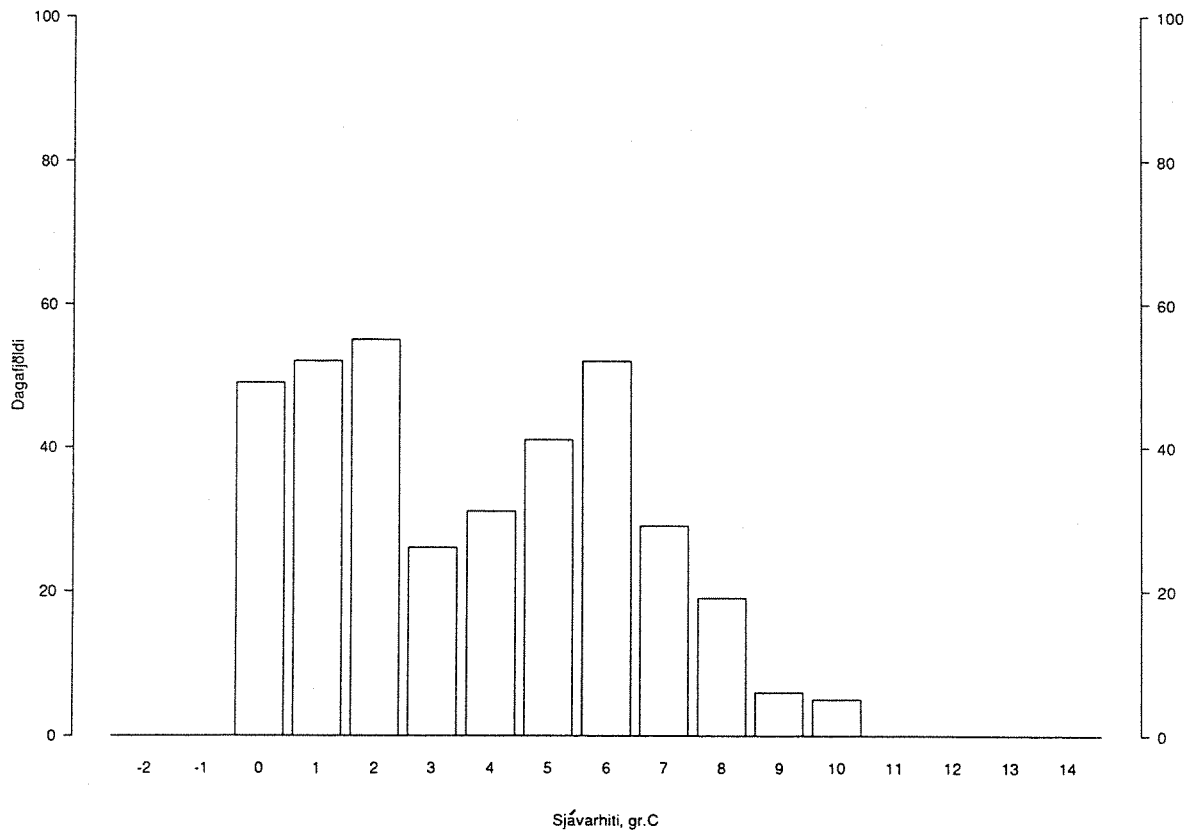
16. Mynd a. Sjávarhiti í Eskifirði 1989.

ESKIFJÖRÐUR 1990



16. Mynd b. Sjávarhiti í Eskifirði 1990.

ESKIFJÖRÐUR 1989



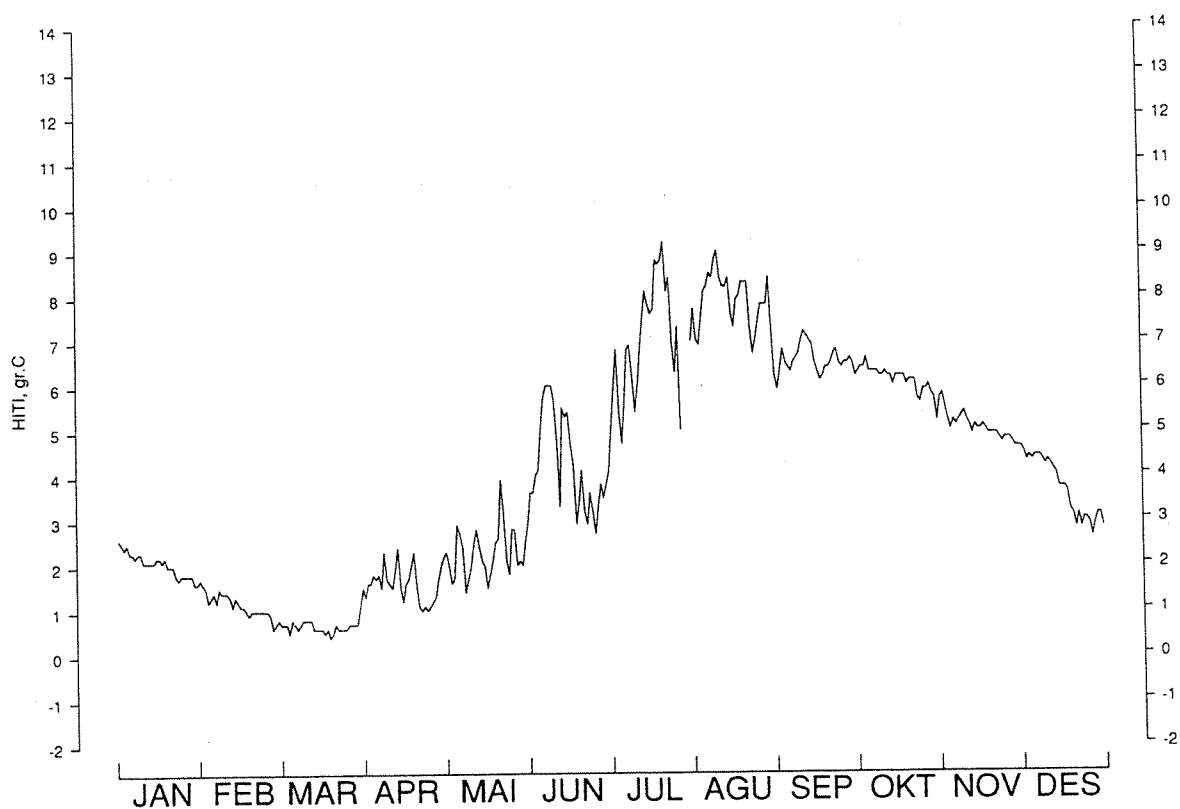
16. Mynd c. Fjöldi gráðudaga í Eskifirði 1989. Súlurnar sýna fjölda daga á einnar gráðu bilum.

FÁSKRÚÐSFJÖRÐUR

Sjávarhiti var mældur fram í maí 1990. Meðaldagshiti sjávar var lægstur í mars, 0.4°C 1989 og 1.0°C 1990 (17. mynd a og b). Hitinn var hæstur 9.2°C í júlí 1989. All miklar hitasveiflur voru að vori og fyrri hluta sumars. Hitafall í desember 1989 var um 0.1°C .

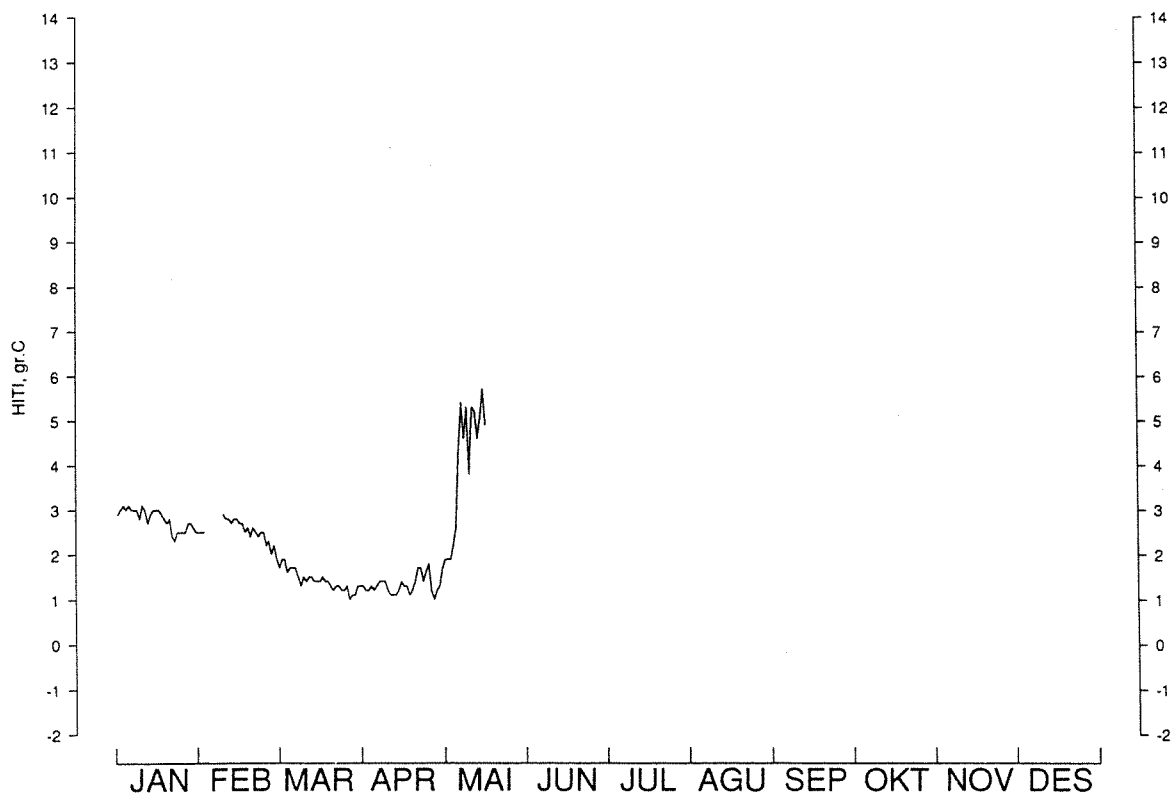
Fjöldi gráðudaga fyrir árið 1989 er sýndur á mynd 17 c. Enginn dagur var undir 0°C , 182 dagar yfir 4.0°C og 2 yfir 9.0°C .

FÁSKRÚÐSFJÖRÐUR 1989



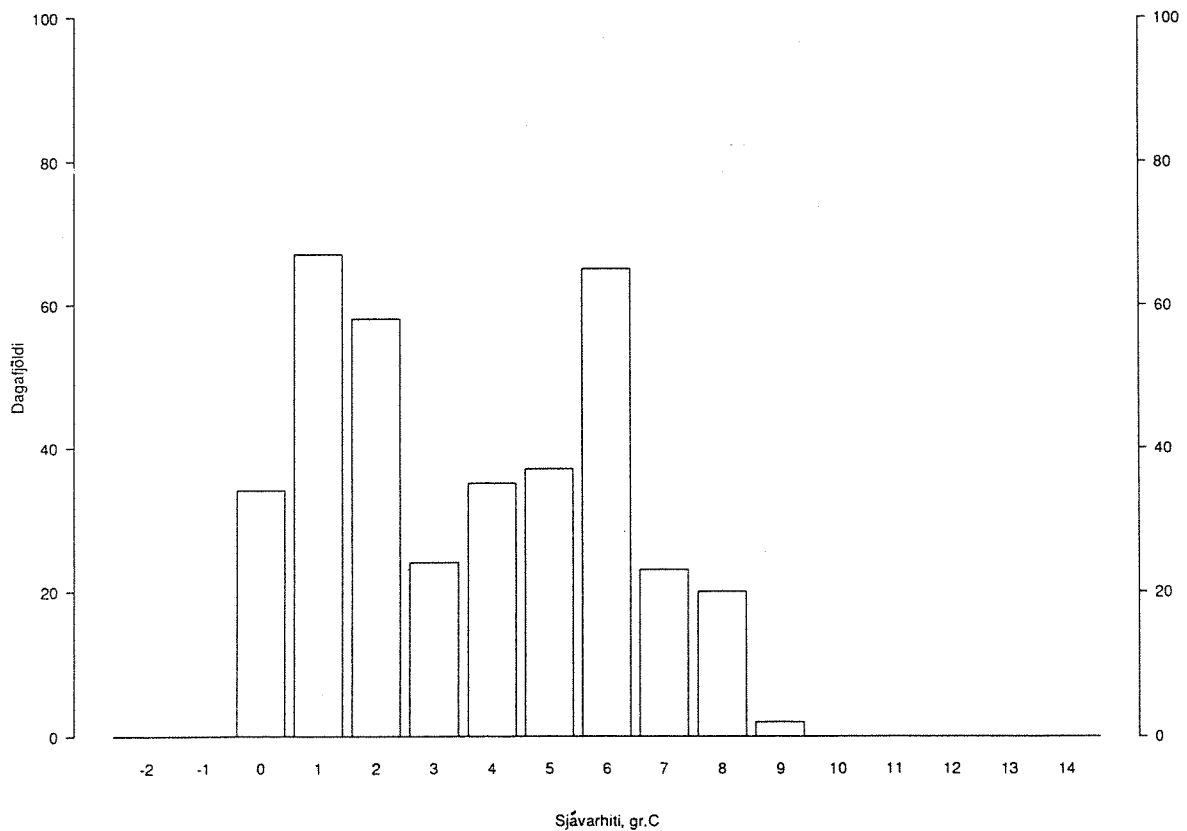
17. Mynd a. Sjávarhiti í Fáskrúðsfirði 1989.

FÁSKRÚDSFJÖRÐUR 1990



17. Mynd b. Sjávarhiti í Fáskrúðsfirði 1990.

FÁSKRÚDSFJÖRÐUR 1989



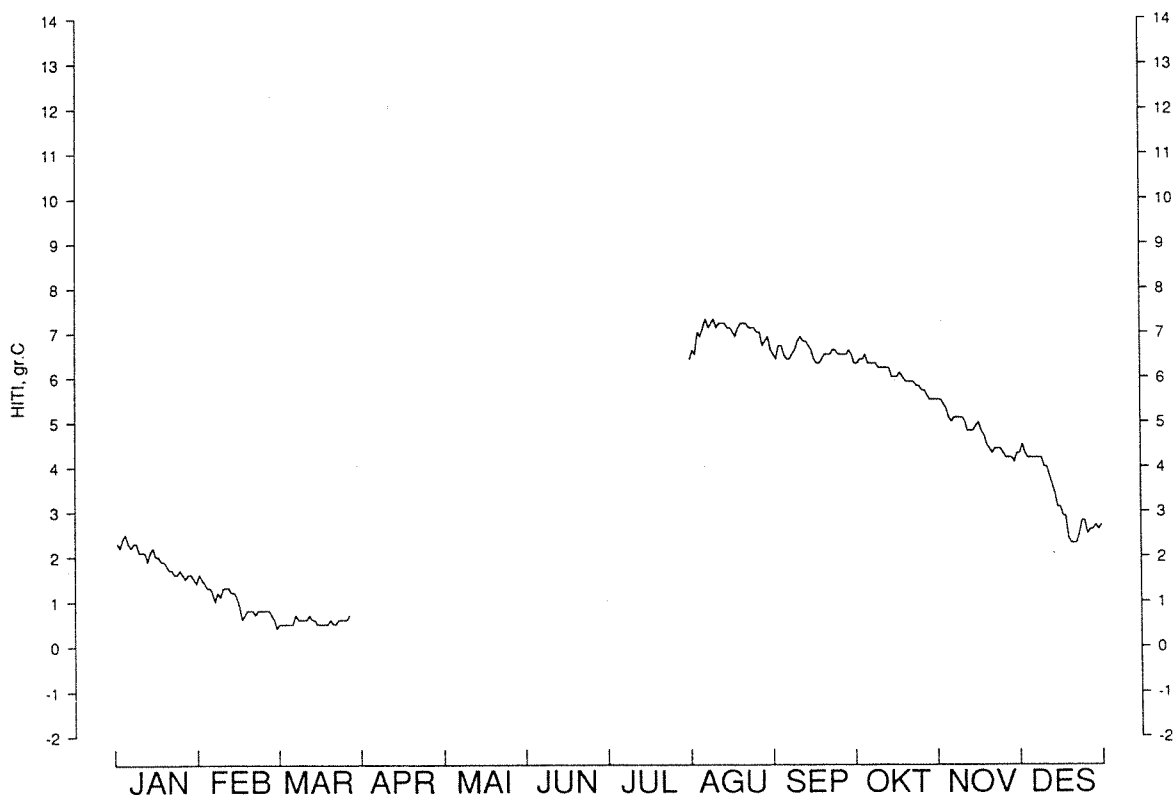
17. Mynd c. Fjöldi gráðudaga í Fáskrúðsfirði 1989. Súlurnar sýna fjölda daga á einnar gráðu bilum.

STÖÐVARFJÖRDUR

Mælingar hófust á Stöðvarfirði í desember 1988. Ein mæilota tapaðist um mitt ár 1989 en lægstu og hæstu gildi náðust líklega (18. mynd a og b). Hitinn var lægstur 0.4°C í mars en hæstur 7.3°C í ágúst. Hitafall í desember 1989 var um 0.2°C að jafnaði. Árið 1990 var hitinn lægstur 1.2°C í mars og apríl en hæstur 7.2°C í september.

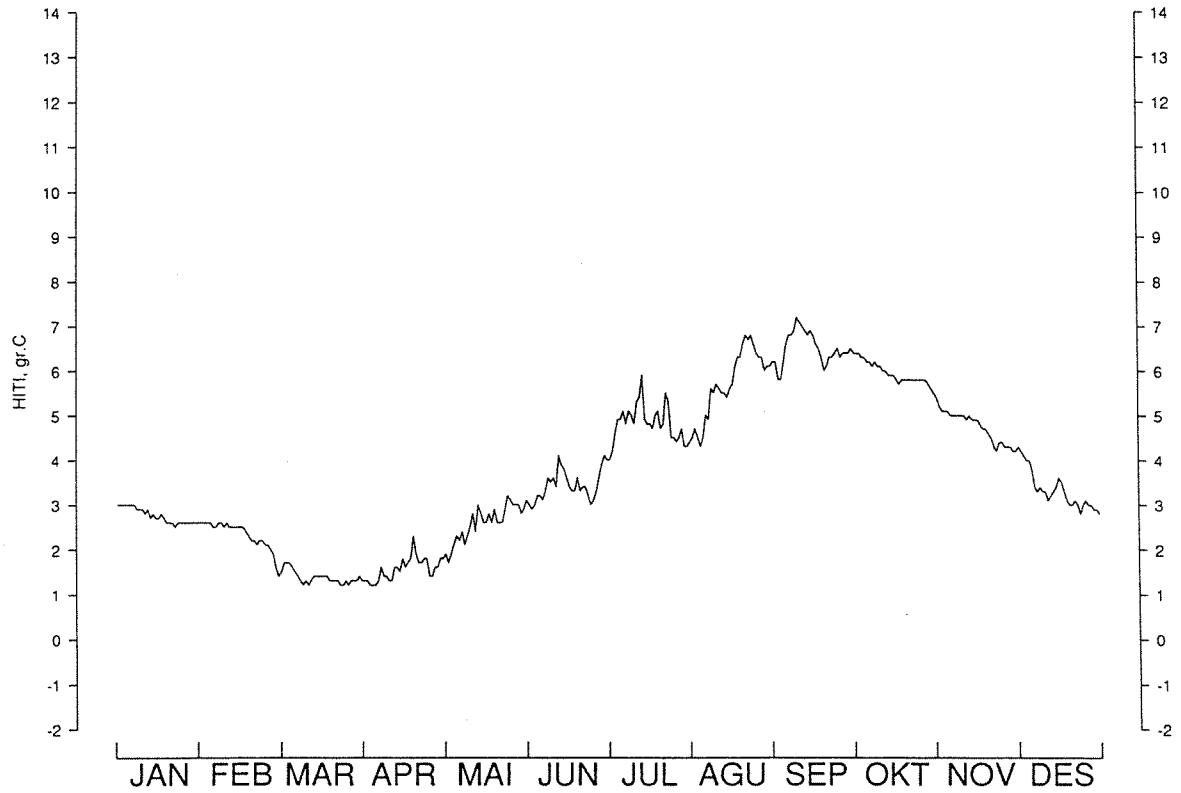
Fjöldi gráðudaga frá 1990 sýnir að sjávarhitinn helst á tiltölulega þröngu bili, frá 1 til 8°C gráðum, (18. mynd c). 160 dagar voru með meðaldagshita yfir 4.0°C .

STÖÐVARFJÖRDUR 1989



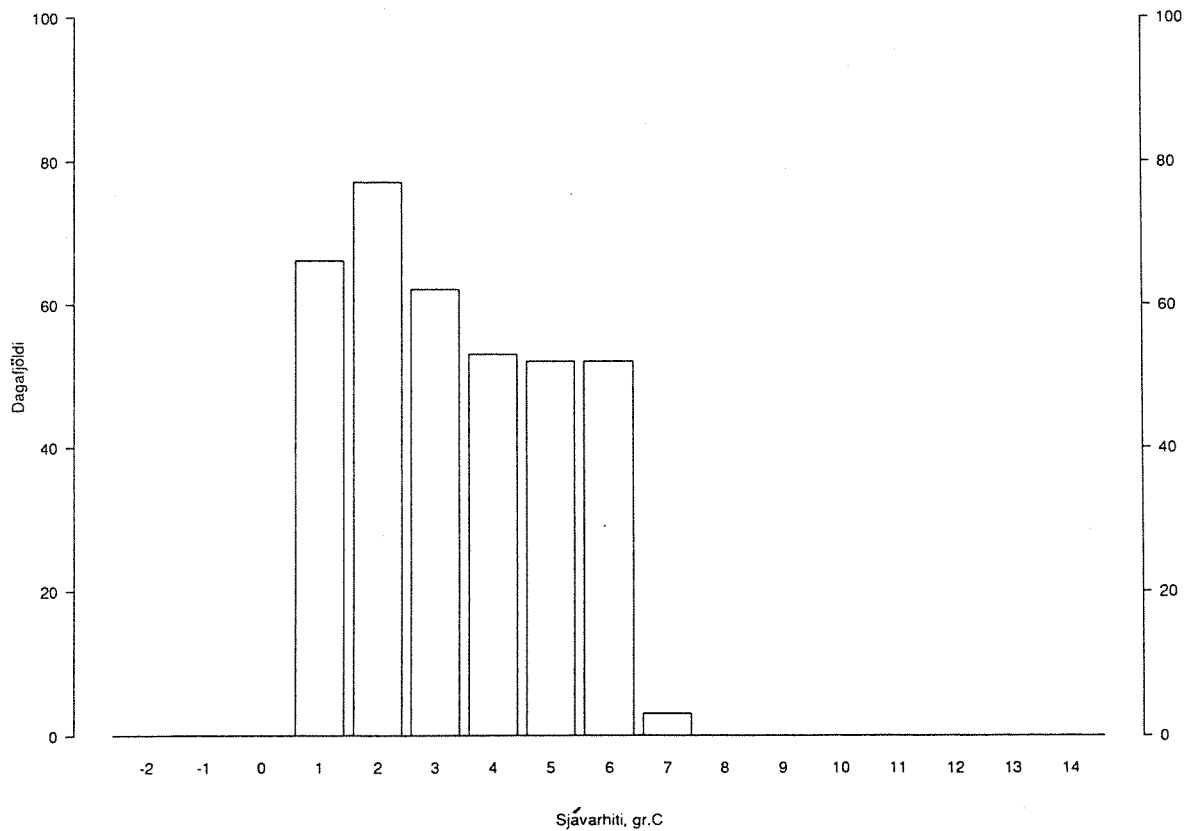
18. Mynd a. Sjávarhiti í Stöðvarfirði 1989.

STÖÐVARFJÖRÐUR 1990



18. Mynd b. Sjávarhiti í Stöðvarfirði 1990.

STÖÐVARFJÖRÐUR 1990

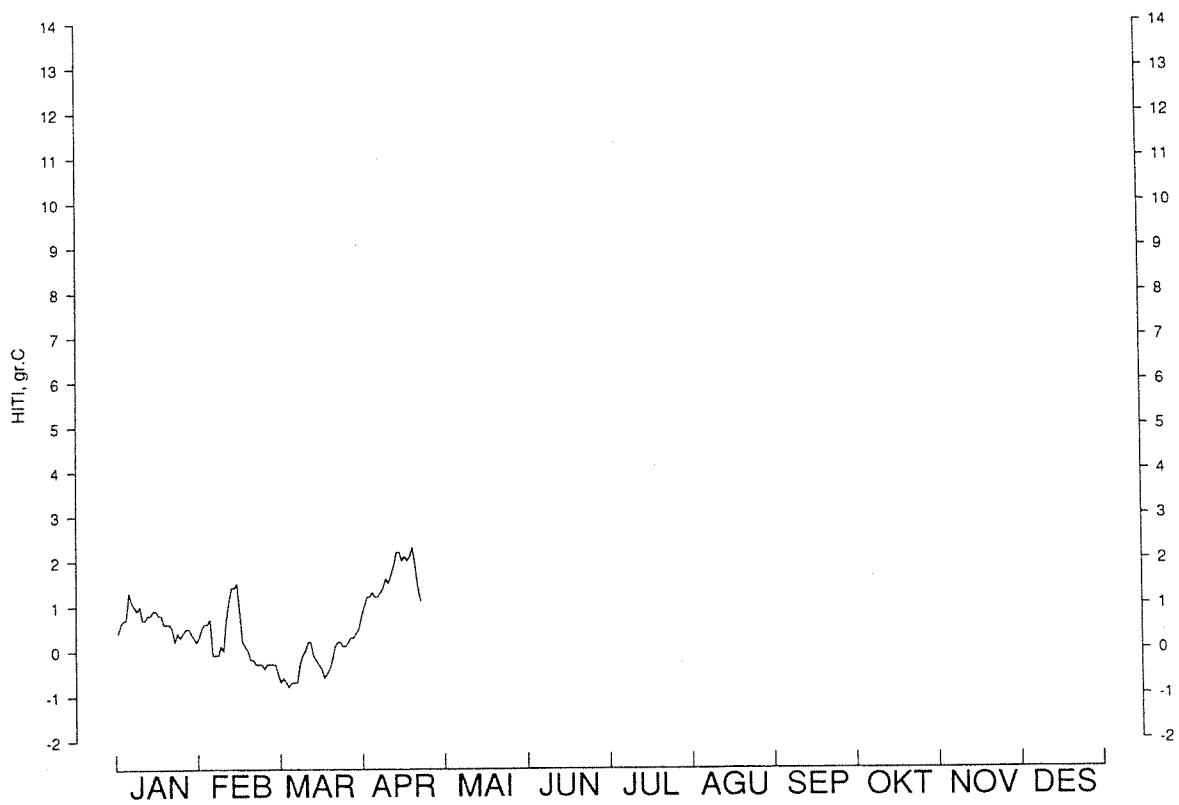


18. Mynd c. Fjöldi gráudaga í Stöðvarfirði 1990. Súlurnar sýna fjölda daga á einnar gráðu bilum.

HAMARSFJÖRÐUR

Síðastu mælingu frá Hamarsfirði lauk í apríl 1989, (19. mynd). Sjávarhitinn var lægstur -0.8°C í mars.

HAMARSFJÖRÐUR 1989



19. Mynd. Sjávarhiti í Hamarsfirði 1989.

HELSTU NIÐURSTÖÐUR

1. Veðráttan og sérstaklega fyrst og fremst lofthitinn hefur mikil áhrif á sjávarhitann inni í fjörðum og nálægt landi. Sjávarhitinn í Reykjavíkurböfn 1989 var lítið undir eða nálægt meðallagi síðustu 20 ára. Yfirleitt var kaldast í mars umhverfis landið. Fróðlegt var að skoða hitafall í desember eftir tiltölulega hlýjan seinni hluta nóvember. Þá gerði norðanveður (Veðráttan 1989) og féll sjávarhiti á skömmum tíma, um 0.3°C að jafnaði á dag, sums staðar niður fyrir 0°C. Árið 1990 var kalt vor en tiltölulega hlýtt sumar. Bæði árin fór sjávarhitinn niður fyrir 0°C þar sem dýpi var lítið eða lítil hreyfing á sjó. Eins og áður var lágmarkssjávarhiti hár á Austfjörðum sem er sennilega vegna mikilla sjávarfallastrauma.
2. Fjöldi gráðudaga er nokkuð mismunandi frá ári til árs og frá einum stað til annars. Fjöldi daga þegar sjávarhitinn var yfir 4°C hefur verið reiknaður út fyrir síðastliðin 4 ár, 1987-1990, þar sem mælingarnar leyfa það. Þá kemur í ljós að sjávarhitinn í Reykjavíkurböfn er yfir 4°C í u.þ.b. 240 daga, við Hjalteyri í u.þ.b. 200 daga, við Austfirði u.þ.b. 190 daga og við Grímsey u.þ.b. 177 daga.
3. Vinna hófst við rannsóknir á tengslum veðurfars og sjávarhita í Reykjavík. Þetta var samvinna Verkfræðideildar Háskóla Íslands og Hafrannsóknastofnunarinnar sem lét í té gögn úr Reykjavíkurböfn 1969-1988, (Bjarni Hjarðar 1989a og b). Markmið verkefnisins var að meta líkur á kælingu á veturnum og upphitun að sumarlagi út frá veðurfari. Meginniðurstaðan var sú að tölfræðilíkanið, sem var byggt á línulegri aðhvarfsgreiningu, gaf mjög litla svörun milli veðurfræðipáttá og sjávarhita. Ástæður geta verið óvissur í veðurfarsbreytistærðum og takmörkun líkansins. Þó virtist vera marktæk fylgni lofthitabreytinga og sjávarhitabreytinga 1-3 dögum seinna. Þetta þýðir að spá má kólnun í allt að þrjú daga fram í tímann þegar lofthitinn lækkar. Þetta atriði kom einnig vel fram í sjávarhitagögnunum í margnefndri kælingu í desember 1989 hér að ofan og náði hún víða um landið. Þá féll lofthiti um 1.7°C, en sjávarhiti um 0.3°C að jafnaði á sólarhring í Reykjavík.

ÞAKKIR

Fjölmargir menn hafa aðstoðað við þessar hitamælingar í sjó. Ég vil þakka samstarfsmönnum og fleirum: Antoni Galan, Árna Daníelssyni, Birgi Árnasyni, Bjarna Guðbjörnssyni, Bjarna Sveinbjörnssyni, Bjarna Magnússyni, Björgvin Baldurssyni, Björgvin Guðmundssyni, Birni Gíslasyni, Birni Hafþóri Guðmundssyni, Einari Guðmundssyni, Erlendi Jónssyni, Guðmundi Svavari Jónssyni, Guðrúnu Þórarinsdóttur, Halldóri Þorvaldssyni, Hjalta Harðarsyni, Jóhannesi Briem, Jónasi Helgasyni, Jónbirni Pálssyni, Kjartani Harðarsyni, Kristjáni Ragnarssyni, Ólafi Ragnarssyni, Sigfúsi Vilhjálmssyni, Sólmundi T. Einarssyni, Svend-Aage Malmberg og Sveini Kristinssyni.

HEIMILDIR

Bjarni Hjarðar, 1989a: Samband veðurs og sjávarhita í Reykjavík árin 1969-1988. Háskóli Íslands, Byggingaverkfræði, (handrit).

Bjarni Hjarðar, 1989b: Línulegt samband veðurs og sjávarhita í Reykjavík árin 1969-1988. Háskóli Íslands, Byggingaverkfræði, (handrit).

Björn Björnsson, 1987: Fiskeldismöguleikar á Austurlandi. **Sjómannadagsblað Neskaupstaðar**, 10, bls. 102-110.

Stefán S. Kristmannsson, 1989: Sjávarhitamælingar við strendur Íslands 1987-1988. **Hafrannsóknastofnun Fjölrít Nr. 17**.

Svend-Aage Malmberg, 1982: Sjórinn og miðin. **Ægir**, 74, bls. 73-80.

Svend-Aage Malmberg og Geir Magnússon, 1982: Sea Surface Temperature and Salinity in South Icelandic Waters in the period 1868-1965. **Rit Fiskideildar**, VI,3:1-31.

Unnsteinn Stefánsson, 1962: North Icelandic Waters. **Rit Fiskideildar**, III:1-269.

Unnsteinn Stefánsson, 1969: Sjávarhiti á siglingaleið umhverfis Ísland. **HAFÍSINN**, bls. 131-149. Alm.Bókafél.,Reykjavík.

Unnsteinn Stefánsson, 1970: Sjávarhiti og selta á nokkrum stöðum við strendur Íslands áratuginn 1960 - 1969. **Hafrannsóknir 1970**, bls 9-22. Hafrannsóknastofnunin, Reykjavík.

Unnsteinn Stefánsson, 1981: Sjórinn við Ísland. **NÁTTÚRA ÍSLANDS**, 2. útgáfa, bls. 397-438. Alm.Bókafél.,Reykjavík.

Veðráttan 1989, ársyfirlit, Veðurstofa Íslands, Reykjavík.

VIÐAUKI

REYKJAVÍK 64°09'N-21°56'V			
TÆKI	DYPI	TÍMABIL	FJÖLDI DAGA
MS-110SH-006	1.5m	3/1-1/3/89	57
"	"	1/3-3/4/89	33
"	"	3/4-20/5/89	46
"	"	20/5-30/6/89	41
"	"	30/6-31/7/89	31
"	"	31/7-31/8/89	31
"	"	31/8-1/11/89	62
"	"	1/11-1/12/89	30
"	"	1/12/89-3/1/90	33
"	"	3/1-1/2/90	29
"	"	1/2-2/3/90	29
"	"	2/3-3/4/90	32
"	"	3/4-10/5/90	37
"	"	10/5-29/6/90	50
"	"	31/7-3/9/90	34
"	"	3/9-2/10/90	29
"	"	2/10-3/12/90	62
"	"	3/12/90-2/1/91	30

Mælt var á 1 klst fresti við enda Ingólfsгарðs í Reykjavíkurhöfn. Dýpið var 1.5 metra undir stórstraumsljóru.

REYKJAVÍK									
dagur	hiti(°C)	dagur	hiti(°C)	dagur	hiti(°C)	dagur	hiti(°C)	dagur	hiti(°C)
03.01.1989	3.5	22.02.1989	1.1	13.04.1989	3.0	02.06.1989	7.6	22.07.1989	10.2
04.01.1989	3.6	23.02.1989	1.1	14.04.1989	3.1	03.06.1989	7.5	23.07.1989	10.1
05.01.1989	3.4	24.02.1989	1.2	15.04.1989	3.3	04.06.1989	7.6	24.07.1989	10.2
06.01.1989	3.2	25.02.1989	1.3	16.04.1989	3.4	05.06.1989	7.9	25.07.1989	10.4
07.01.1989	3.5	26.02.1989	1.1	17.04.1989	3.4	06.06.1989	7.6	26.07.1989	10.5
08.01.1989	3.5	27.02.1989	0.9	18.04.1989	3.6	07.06.1989	7.4	27.07.1989	10.6
09.01.1989	3.2	28.02.1989	0.6	19.04.1989	3.9	08.06.1989	7.7	28.07.1989	10.6
10.01.1989	2.9	01.03.1989	0.6	20.04.1989	4.1	09.06.1989	8.0	29.07.1989	10.7
11.01.1989	3.1	02.03.1989	1.0	21.04.1989	4.1	10.06.1989	8.2	30.07.1989	10.8
12.01.1989	3.1	03.03.1989	1.0	22.04.1989	4.1	11.06.1989	8.1	31.07.1989	11.0
13.01.1989	3.0	04.03.1989	1.0	23.04.1989	4.0	12.06.1989	7.7	01.08.1989	10.8
14.01.1989	2.8	05.03.1989	1.2	24.04.1989	4.1	13.06.1989	7.4	02.08.1989	10.6
15.01.1989	2.6	06.03.1989	1.3	25.04.1989	4.1	14.06.1989	7.7	03.08.1989	10.7
16.01.1989	2.4	07.03.1989	1.4	26.04.1989	4.0	15.06.1989	7.9	04.08.1989	10.8
17.01.1989	2.3	08.03.1989	1.6	27.04.1989	4.3	16.06.1989	8.1	05.08.1989	11.0
18.01.1989	2.4	09.03.1989	1.9	28.04.1989	4.5	17.06.1989	8.0	06.08.1989	10.9
19.01.1989	2.4	10.03.1989	1.9	29.04.1989	4.5	18.06.1989	7.8	07.08.1989	10.0
20.01.1989	2.1	11.03.1989	1.9	30.04.1989	4.6	19.06.1989	8.1	08.08.1989	9.4
21.01.1989	2.1	12.03.1989	1.9	01.05.1989	4.6	20.06.1989	8.6	09.08.1989	9.9
22.01.1989	1.6	13.03.1989	1.8	02.05.1989	4.7	21.06.1989	8.8	10.08.1989	10.1
23.01.1989	2.1	14.03.1989	1.6	03.05.1989	4.6	22.06.1989	9.1	11.08.1989	10.4
24.01.1989	2.5	15.03.1989	1.4	04.05.1989	4.7	23.06.1989	9.4	12.08.1989	10.5
25.01.1989	2.7	16.03.1989	1.4	05.05.1989	4.9	24.06.1989	9.5	13.08.1989	10.5
26.01.1989	2.6	17.03.1989	1.3	06.05.1989	5.1	25.06.1989	9.9	14.08.1989	10.2
27.01.1989	2.5	18.03.1989	1.5	07.05.1989	5.2	26.06.1989	10.1	15.08.1989	10.2
28.01.1989	2.1	19.03.1989	1.6	08.05.1989	5.4	27.06.1989	9.7	16.08.1989	10.0
29.01.1989	1.9	20.03.1989	1.4	09.05.1989	5.6	28.06.1989	9.6	17.08.1989	9.8
30.01.1989	1.6	21.03.1989	1.4	10.05.1989	5.6	29.06.1989	9.9	18.08.1989	9.7
31.01.1989	2.0	22.03.1989	1.5	11.05.1989	5.8	30.06.1989	10.1	19.08.1989	9.7
01.02.1989	1.9	23.03.1989	1.6	12.05.1989	5.8	01.07.1989	10.1	20.08.1989	9.7
02.02.1989	1.9	24.03.1989	1.5	13.05.1989	5.8	02.07.1989	9.9	21.08.1989	9.6
03.02.1989	1.9	25.03.1989	1.5	14.05.1989	5.7	03.07.1989	10.0	22.08.1989	9.8
04.02.1989	1.6	26.03.1989	1.7	15.05.1989	5.7	04.07.1989	10.0	23.08.1989	10.2
05.02.1989	1.3	27.03.1989	1.8	16.05.1989	6.0	05.07.1989	10.0	24.08.1989	10.4
06.02.1989	1.3	28.03.1989	1.9	17.05.1989	6.0	06.07.1989	10.0	25.08.1989	10.6
07.02.1989	1.5	29.03.1989	2.0	18.05.1989	6.0	07.07.1989	10.1	26.08.1989	10.7
08.02.1989	1.6	30.03.1989	2.2	19.05.1989	5.9	08.07.1989	10.1	27.08.1989	10.6
09.02.1989	1.7	31.03.1989	2.3	20.05.1989	5.8	09.07.1989	10.1	28.08.1989	10.3
10.02.1989	1.7	01.04.1989	2.2	21.05.1989	5.8	10.07.1989	10.1	29.08.1989	10.6
11.02.1989	1.7	02.04.1989	2.3	22.05.1989	5.9	11.07.1989	10.3	30.08.1989	10.6
12.02.1989	1.4	03.04.1989	2.4	23.05.1989	6.1	12.07.1989	10.4	31.08.1989	10.7
13.02.1989	1.3	04.04.1989	2.5	24.05.1989	6.0	13.07.1989	10.7	01.09.1989	10.3
14.02.1989	1.1	05.04.1989	2.6	25.05.1989	6.3	14.07.1989	10.9	02.09.1989	10.0
15.02.1989	0.8	06.04.1989	2.7	26.05.1989	6.5	15.07.1989	11.2	03.09.1989	9.7
16.02.1989	0.3	07.04.1989	2.7	27.05.1989	6.7	16.07.1989	11.4	04.09.1989	9.7
17.02.1989	0.5	08.04.1989	2.7	28.05.1989	6.8	17.07.1989	11.3	05.09.1989	9.6
18.02.1989	0.9	09.04.1989	2.8	29.05.1989	7.0	18.07.1989	10.6	06.09.1989	9.6
19.02.1989	1.4	10.04.1989	2.8	30.05.1989	7.2	19.07.1989	10.7	07.09.1989	9.7
20.02.1989	1.3	11.04.1989	2.9	31.05.1989	7.3	20.07.1989	10.5	08.09.1989	9.7
21.02.1989	1.2	12.04.1989	2.9	01.06.1989	7.5	21.07.1989	10.3	09.09.1989	9.7

REYKJAVÍK									
dagur	hiti(°C)	dagur	hiti(°C)	dagur	hiti(°C)	dagur	hiti(°C)	dagur	hiti(°C)
10.09.1989	9.6	30.10.1989	6.6	19.12.1989	1.6	07.02.1990	2.2	29.03.1990	0.7
11.09.1989	9.7	31.10.1989	6.6	20.12.1989	1.5	08.02.1990	2.3	30.03.1990	0.8
12.09.1989	9.6	01.11.1989	6.6	21.12.1989	1.2	09.02.1990	2.3	31.03.1990	0.9
13.09.1989	9.5	02.11.1989	6.5	22.12.1989	1.1	10.02.1990	2.0	01.04.1990	0.9
14.09.1989	9.5	03.11.1989	6.4	23.12.1989	1.4	11.02.1990	1.7	02.04.1990	0.8
15.09.1989	9.4	04.11.1989	6.1	24.12.1989	1.7	12.02.1990	1.2	03.04.1990	0.8
16.09.1989	9.1	05.11.1989	5.6	25.12.1989	2.1	13.02.1990	1.2	04.04.1990	0.8
17.09.1989	8.9	06.11.1989	5.3	26.12.1989	2.3	14.02.1990	1.2	05.04.1990	0.9
18.09.1989	8.9	07.11.1989	5.3	27.12.1989	2.3	15.02.1990	1.2	06.04.1990	1.1
19.09.1989	8.8	08.11.1989	5.4	28.12.1989	2.1	16.02.1990	1.1	07.04.1990	1.2
20.09.1989	8.7	09.11.1989	5.4	29.12.1989	2.5	17.02.1990	0.9	08.04.1990	1.5
21.09.1989	8.7	10.11.1989	5.3	30.12.1989	2.8	18.02.1990	0.6	09.04.1990	1.6
22.09.1989	8.7	11.11.1989	5.1	31.12.1989	2.9	19.02.1990	0.5	10.04.1990	1.8
23.09.1989	8.6	12.11.1989	5.0	01.01.1990	3.2	20.02.1990	0.4	11.04.1990	2.0
24.09.1989	8.6	13.11.1989	4.9	02.01.1990	3.0	21.02.1990	0.4	12.04.1990	2.1
25.09.1989	8.2	14.11.1989	5.0	03.01.1990	3.0	22.02.1990	0.7	13.04.1990	2.2
26.09.1989	8.1	15.11.1989	5.3	04.01.1990	3.3	23.02.1990	0.6	14.04.1990	2.4
27.09.1989	7.9	16.11.1989	5.2	05.01.1990	3.2	24.02.1990	0.7	15.04.1990	2.6
28.09.1989	8.0	17.11.1989	5.2	06.01.1990	3.1	25.02.1990	0.9	16.04.1990	2.8
29.09.1989	8.2	18.11.1989	4.9	07.01.1990	3.0	26.02.1990	1.1	17.04.1990	2.7
30.09.1989	8.2	19.11.1989	4.5	08.01.1990	2.8	27.02.1990	0.8	18.04.1990	2.8
01.10.1989	8.2	20.11.1989	4.4	09.01.1990	2.9	28.02.1990	0.5	19.04.1990	3.0
02.10.1989	8.2	21.11.1989	4.3	10.01.1990	2.6	01.03.1990	0.1	20.04.1990	3.3
03.10.1989	8.4	22.11.1989	4.4	11.01.1990	2.7	02.03.1990	0.3	21.04.1990	3.4
04.10.1989	8.4	23.11.1989	4.6	12.01.1990	2.4	03.03.1990	0.4	22.04.1990	3.3
05.10.1989	8.3	24.11.1989	4.6	13.01.1990	2.2	04.03.1990	0.2	23.04.1990	3.5
06.10.1989	8.1	25.11.1989	4.6	14.01.1990	2.2	05.03.1990	0.3	24.04.1990	3.8
07.10.1989	8.1	26.11.1989	4.5	15.01.1990	2.5	06.03.1990	0.3	25.04.1990	3.8
08.10.1989	8.0	27.11.1989	4.5	16.01.1990	2.5	07.03.1990	0.2	26.04.1990	3.5
09.10.1989	7.9	28.11.1989	4.7	17.01.1990	2.6	08.03.1990	0.2	27.04.1990	3.5
10.10.1989	7.8	29.11.1989	5.1	18.01.1990	2.7	09.03.1990	0.2	28.04.1990	3.5
11.10.1989	7.9	30.11.1989	5.0	19.01.1990	2.4	10.03.1990	0.1	29.04.1990	3.5
12.10.1989	7.9	01.12.1989	5.2	20.01.1990	1.9	11.03.1990	0.1	30.04.1990	3.6
13.10.1989	7.7	02.12.1989	5.2	21.01.1990	1.9	12.03.1990	0.1	01.05.1990	3.9
14.10.1989	7.6	03.12.1989	5.0	22.01.1990	2.0	13.03.1990	0.2	02.05.1990	4.2
15.10.1989	7.4	04.12.1989	5.1	23.01.1990	1.9	14.03.1990	0.4	03.05.1990	4.6
16.10.1989	7.4	05.12.1989	5.2	24.01.1990	1.7	15.03.1990	0.4	04.05.1990	4.7
17.10.1989	7.5	06.12.1989	5.2	25.01.1990	1.7	16.03.1990	0.6	05.05.1990	4.8
18.10.1989	7.7	07.12.1989	5.2	26.01.1990	1.5	17.03.1990	0.7	06.05.1990	5.1
19.10.1989	7.6	08.12.1989	5.2	27.01.1990	1.3	18.03.1990	0.7	07.05.1990	5.4
20.10.1989	7.5	09.12.1989	5.2	28.01.1990	1.2	19.03.1990	0.8	08.05.1990	5.5
21.10.1989	7.4	10.12.1989	5.0	29.01.1990	1.1	20.03.1990	0.7	09.05.1990	5.1
22.10.1989	7.2	11.12.1989	4.8	30.01.1990	1.3	21.03.1990	0.7	10.05.1990	5.1
23.10.1989	7.2	12.12.1989	4.5	31.01.1990	1.6	22.03.1990	0.6	11.05.1990	5.3
24.10.1989	7.0	13.12.1989	4.3	01.02.1990	1.7	23.03.1990	0.5	12.05.1990	5.4
25.10.1989	6.9	14.12.1989	4.1	02.02.1990	1.8	24.03.1990	0.5	13.05.1990	5.5
26.10.1989	6.8	15.12.1989	3.9	03.02.1990	1.8	25.03.1990	0.6	14.05.1990	5.7
27.10.1989	6.7	16.12.1989	3.1	04.02.1990	2.0	26.03.1990	0.7	15.05.1990	6.0
28.10.1989	6.6	17.12.1989	2.8	05.02.1990	2.1	27.03.1990	0.6	16.05.1990	6.6
29.10.1989	6.7	18.12.1989	2.1	06.02.1990	2.1	28.03.1990	0.7	17.05.1990	7.2

REYKJAVÍK							
dagur	hiti(°C)	dagur	hiti(°C)	dagur	hiti(°C)	dagur	hiti(°C)
18.05.1990	7.2	08.08.1990	12.6	27.09.1990	8.6	16.11.1990	6.1
19.05.1990	7.5	09.08.1990	12.5	28.09.1990	8.6	17.11.1990	5.9
20.05.1990	7.6	10.08.1990	12.6	29.09.1990	8.2	18.11.1990	5.8
21.05.1990	7.6	11.08.1990	12.9	30.09.1990	8.1	19.11.1990	5.5
22.05.1990	7.7	12.08.1990	13.2	01.10.1990	8.3	20.11.1990	5.3
23.05.1990	7.8	13.08.1990	13.0	02.10.1990	8.2	21.11.1990	5.1
24.05.1990	7.9	14.08.1990	13.1	03.10.1990	8.1	22.11.1990	4.9
25.05.1990	8.4	15.08.1990	13.3	04.10.1990	7.8	23.11.1990	4.8
26.05.1990	8.8	16.08.1990	13.0	05.10.1990	7.8	24.11.1990	4.4
27.05.1990	8.9	17.08.1990	12.7	06.10.1990	7.8	25.11.1990	4.2
28.05.1990	8.8	18.08.1990	12.5	07.10.1990	7.8	26.11.1990	4.4
29.05.1990	8.6	19.08.1990	12.2	08.10.1990	7.9	27.11.1990	4.7
30.05.1990	8.8	20.08.1990	12.1	09.10.1990	7.7	28.11.1990	4.8
31.05.1990	9.3	21.08.1990	11.5	10.10.1990	7.6	29.11.1990	5.0
01.06.1990	9.7	22.08.1990	11.0	11.10.1990	7.3	30.11.1990	5.3
02.06.1990	8.8	23.08.1990	11.1	12.10.1990	7.0	01.12.1990	5.3
03.06.1990	8.6	24.08.1990	11.3	13.10.1990	6.6	02.12.1990	5.1
04.06.1990	8.5	25.08.1990	11.3	14.10.1990	6.6	03.12.1990	4.9
05.06.1990	7.7	26.08.1990	11.2	15.10.1990	6.7	04.12.1990	5.0
06.06.1990	8.2	27.08.1990	11.2	16.10.1990	6.6	05.12.1990	5.1
07.06.1990	8.6	28.08.1990	11.2	17.10.1990	6.5	06.12.1990	4.4
08.06.1990	8.7	29.08.1990	11.2	18.10.1990	6.8	07.12.1990	3.7
09.06.1990	8.8	30.08.1990	11.3	19.10.1990	7.1	08.12.1990	3.8
10.06.1990	9.2	31.08.1990	11.5	20.10.1990	7.3	09.12.1990	4.0
11.06.1990	9.4	01.09.1990	11.4	21.10.1990	7.3	10.12.1990	3.8
12.06.1990	9.5	02.09.1990	11.2	22.10.1990	7.3	11.12.1990	3.5
13.06.1990	9.7	03.09.1990	11.0	23.10.1990	7.4	12.12.1990	3.3
14.06.1990	9.8	04.09.1990	10.8	24.10.1990	7.4	13.12.1990	3.8
15.06.1990	9.1	05.09.1990	10.8	25.10.1990	7.3	14.12.1990	4.2
16.06.1990	8.6	06.09.1990	10.8	26.10.1990	7.4	15.12.1990	4.3
17.06.1990	9.0	07.09.1990	10.8	27.10.1990	7.3	16.12.1990	4.4
18.06.1990	9.5	08.09.1990	10.7	28.10.1990	7.2	17.12.1990	4.2
19.06.1990	10.0	09.09.1990	10.7	29.10.1990	7.0	18.12.1990	3.8
20.06.1990	10.1	10.09.1990	10.7	30.10.1990	6.6	19.12.1990	3.3
21.06.1990	9.9	11.09.1990	10.6	31.10.1990	6.3	20.12.1990	2.9
22.06.1990	10.4	12.09.1990	10.5	01.11.1990	5.9	21.12.1990	2.7
23.06.1990	10.5	13.09.1990	10.4	02.11.1990	5.6	22.12.1990	3.1
24.06.1990	10.0	14.09.1990	10.1	03.11.1990	5.6	23.12.1990	3.0
25.06.1990	9.9	15.09.1990	10.0	04.11.1990	5.7	24.12.1990	2.8
26.06.1990	9.4	16.09.1990	9.9	05.11.1990	5.9	25.12.1990	2.6
27.06.1990	9.4	17.09.1990	9.5	06.11.1990	6.2	26.12.1990	2.3
28.06.1990	9.6	18.09.1990	9.3	07.11.1990	6.3	27.12.1990	2.1
		19.09.1990	8.9	08.11.1990	6.2	28.12.1990	1.9
01.08.1990	12.4	20.09.1990	8.6	09.11.1990	6.1	29.12.1990	2.0
02.08.1990	12.6	21.09.1990	8.2	10.11.1990	6.2	30.12.1990	1.9
03.08.1990	12.6	22.09.1990	8.5	11.11.1990	6.1	31.12.1990	2.0
04.08.1990	12.9	23.09.1990	8.7	12.11.1990	6.1	01.01.1991	2.1
05.08.1990	12.7	24.09.1990	8.7	13.11.1990	6.2		
06.08.1990	12.6	25.09.1990	8.7	14.11.1990	6.2		
07.08.1990	12.6	26.09.1990	8.7	15.11.1990	6.2		

HVAMMSVÍK 64°22'N-21°33'V			
TÆKI	DÝPI	TÍMABIL	FJÖLDI DAGA
MS-110SH-154	3m	6/9/89-11/1/90	127
"-140	"	11/1-16/5/90	125
"-100	"	16/5-20/7/90	65
"-3290	"	20/7-11/10/90	83
"-093	"	11/10-19/12/90	69

Mælt var á 2 klst fresti við bauju á rannsóknasvæði ígulkerja. Botndýpið var 4 metra undir stórstraumsfjöru.

HVAMMSVÍK									
dagur	hiti(°C)	dagur	hiti(°C)	dagur	hiti(°C)	dagur	hiti(°C)	dagur	hiti(°C)
07.09.1989	9.4	27.10.1989	6.1	16.12.1989	2.8	04.02.1990	0.9	26.03.1990	-0.5
08.09.1989	9.6	28.10.1989	6.1	17.12.1989	2.5	05.02.1990	0.9	27.03.1990	-0.5
09.09.1989	9.4	29.10.1989	6.0	18.12.1989	1.9	06.02.1990	0.9	28.03.1990	-0.5
10.09.1989	9.3	30.10.1989	5.9	19.12.1989	1.2	07.02.1990	1.2	29.03.1990	-0.5
11.09.1989	9.3	31.10.1989	5.8	20.12.1989	0.7	08.02.1990	1.2	30.03.1990	-0.4
12.09.1989	9.3	01.11.1989	5.8	21.12.1989	0.8	09.02.1990	1.4	31.03.1990	-0.3
13.09.1989	9.3	02.11.1989	5.7	22.12.1989	0.6	10.02.1990	1.2	01.04.1990	-0.3
14.09.1989	9.1	03.11.1989	5.5	23.12.1989	0.6	11.02.1990	0.9	02.04.1990	-0.4
15.09.1989	9.1	04.11.1989	5.3	24.12.1989	1.1	12.02.1990	0.5	03.04.1990	-0.5
16.09.1989	8.9	05.11.1989	5.3	25.12.1989	1.1	13.02.1990	0.6	04.04.1990	-0.4
17.09.1989	8.9	06.11.1989	5.2	26.12.1989	1.2	14.02.1990	0.6	05.04.1990	-0.3
18.09.1989	8.8	07.11.1989	5.2	27.12.1989	0.9	15.02.1990	0.5	06.04.1990	-0.2
19.09.1989	8.5	08.11.1989	5.0	28.12.1989	0.9	16.02.1990	0.4	07.04.1990	-0.1
20.09.1989	8.4	09.11.1989	4.7	29.12.1989	1.2	17.02.1990	0.4	08.04.1990	0.2
21.09.1989	8.2	10.11.1989	4.9	30.12.1989	1.1	18.02.1990	0.2	09.04.1990	0.3
22.09.1989	8.3	11.11.1989	4.7	31.12.1989	1.2	19.02.1990	0.1	10.04.1990	0.4
23.09.1989	8.3	12.11.1989	4.6	01.01.1990	1.4	20.02.1990	0.0	11.04.1990	0.4
24.09.1989	8.2	13.11.1989	4.6	02.01.1990	1.3	21.02.1990	-0.1	12.04.1990	0.5
25.09.1989	7.9	14.11.1989	4.6	03.01.1990	1.3	22.02.1990	-0.1	13.04.1990	0.5
26.09.1989	7.9	15.11.1989	4.7	04.01.1990	1.6	23.02.1990	-0.0	14.04.1990	0.7
27.09.1989	7.7	16.11.1989	4.6	05.01.1990	1.6	24.02.1990	-0.1	15.04.1990	1.0
28.09.1989	7.7	17.11.1989	4.5	06.01.1990	1.6	25.02.1990	0.2	16.04.1990	1.0
29.09.1989	7.9	18.11.1989	4.4	07.01.1990	1.6	26.02.1990	0.3	17.04.1990	1.0
30.09.1989	7.8	19.11.1989	4.1	08.01.1990	1.5	27.02.1990	-0.0	18.04.1990	1.2
01.10.1989	7.7	20.11.1989	3.5	09.01.1990	1.5	28.02.1990	-0.5	19.04.1990	1.3
02.10.1989	7.7	21.11.1989	3.9	10.01.1990	1.4	01.03.1990	-1.0	20.04.1990	1.7
03.10.1989	7.9	22.11.1989	3.7	11.01.1990	1.4	02.03.1990	-0.8	21.04.1990	1.6
04.10.1989	8.0	23.11.1989	4.0	12.01.1990	1.6	03.03.1990	-0.8	22.04.1990	1.6
05.10.1989	7.8	24.11.1989	3.8	13.01.1990	1.2	04.03.1990	-0.7	23.04.1990	1.8
06.10.1989	7.6	25.11.1989	3.8	14.01.1990	1.5	05.03.1990	-0.8	24.04.1990	1.9
07.10.1989	7.6	26.11.1989	3.8	15.01.1990	1.6	06.03.1990	-0.9	25.04.1990	1.9
08.10.1989	7.5	27.11.1989	3.8	16.01.1990	1.9	07.03.1990	-0.9	26.04.1990	1.8
09.10.1989	7.5	28.11.1989	4.1	17.01.1990	2.0	08.03.1990	-1.0	27.04.1990	1.7
10.10.1989	7.2	29.11.1989	4.3	18.01.1990	2.0	09.03.1990	-0.8	28.04.1990	1.9
11.10.1989	7.6	30.11.1989	4.1	19.01.1990	2.0	10.03.1990	-1.1	29.04.1990	2.1
12.10.1989	7.5	01.12.1989	4.3	20.01.1990	1.6	11.03.1990	-0.9	30.04.1990	2.2
13.10.1989	7.2	02.12.1989	4.3	21.01.1990	1.5	12.03.1990	-0.9	01.05.1990	2.5
14.10.1989	7.4	03.12.1989	4.2	22.01.1990	1.4	13.03.1990	-0.8	02.05.1990	2.8
15.10.1989	7.2	04.12.1989	4.3	23.01.1990	1.3	14.03.1990	-0.6	03.05.1990	2.9
16.10.1989	7.5	05.12.1989	4.5	24.01.1990	1.4	15.03.1990	-0.6	04.05.1990	2.9
17.10.1989	7.5	06.12.1989	4.5	25.01.1990	1.2	16.03.1990	-0.5	05.05.1990	3.1
18.10.1989	7.4	07.12.1989	4.3	26.01.1990	1.1	17.03.1990	-0.5	06.05.1990	3.5
19.10.1989	7.3	08.12.1989	4.3	27.01.1990	1.0	18.03.1990	-0.4	07.05.1990	3.0
20.10.1989	7.2	09.12.1989	4.3	28.01.1990	0.7	19.03.1990	-0.3	08.05.1990	3.1
21.10.1989	7.1	10.12.1989	4.3	29.01.1990	0.6	20.03.1990	-0.4	09.05.1990	3.3
22.10.1989	6.9	11.12.1989	4.2	30.01.1990	0.7	21.03.1990	-0.3	10.05.1990	3.5
23.10.1989	6.8	12.12.1989	3.9	31.01.1990	0.8	22.03.1990	-0.4	11.05.1990	3.9
24.10.1989	6.8	13.12.1989	3.8	01.02.1990	0.8	23.03.1990	-0.5	12.05.1990	3.9
25.10.1989	6.6	14.12.1989	3.6	02.02.1990	0.7	24.03.1990	-0.5	13.05.1990	3.8
26.10.1989	6.3	15.12.1989	2.8	03.02.1990	0.7	25.03.1990	-0.4	14.05.1990	3.9

HVAMMSVÍK									
dagur	hitu(°C)	dagur	hitu(°C)	dagur	hitu(°C)	dagur	hitu(°C)	dagur	hitu(°C)
15.05.1990	4.1	04.07.1990	10.2	23.08.1990	10.9	12.10.1990	7.0	01.12.1990	4.3
16.05.1990	4.1	05.07.1990	9.2	24.08.1990	11.1	13.10.1990	6.7	02.12.1990	4.2
17.05.1990	4.2	06.07.1990	9.8	25.08.1990	11.0	14.10.1990	6.5	03.12.1990	4.0
18.05.1990	4.8	07.07.1990	9.6	26.08.1990	10.9	15.10.1990	6.5	04.12.1990	4.0
19.05.1990	4.7	08.07.1990	9.1	27.08.1990	10.9	16.10.1990	6.2	05.12.1990	4.0
20.05.1990	4.6	09.07.1990	9.2	28.08.1990	10.8	17.10.1990	5.8	06.12.1990	3.4
21.05.1990	5.1	10.07.1990	9.5	29.08.1990	10.7	18.10.1990	5.9	07.12.1990	3.4
22.05.1990	5.5	11.07.1990	9.6	30.08.1990	10.9	19.10.1990	6.2	08.12.1990	4.0
23.05.1990	4.7	12.07.1990	9.9	31.08.1990	11.0	20.10.1990	6.3	09.12.1990	3.1
24.05.1990	5.8	13.07.1990	10.0	01.09.1990	10.8	21.10.1990	6.3	10.12.1990	3.2
25.05.1990	6.2	14.07.1990	9.9	02.09.1990	10.9	22.10.1990	6.4	11.12.1990	2.7
26.05.1990	6.5	15.07.1990	10.2	03.09.1990	10.6	23.10.1990	6.4	12.12.1990	2.8
27.05.1990	6.8	16.07.1990	10.2	04.09.1990	10.5	24.10.1990	6.4	13.12.1990	3.3
28.05.1990	6.5	17.07.1990	10.3	05.09.1990	10.5	25.10.1990	6.4	14.12.1990	3.5
29.05.1990	6.8	18.07.1990	10.4	06.09.1990	10.5	26.10.1990	6.5	15.12.1990	3.3
30.05.1990	7.5	19.07.1990	10.3	07.09.1990	10.3	27.10.1990	6.5	16.12.1990	3.5
31.05.1990	7.8	20.07.1990	10.2	08.09.1990	10.3	28.10.1990	6.3	17.12.1990	3.2
01.06.1990	7.0	21.07.1990	10.3	09.09.1990	10.2	29.10.1990	6.3	18.12.1990	2.9
02.06.1990	7.5	22.07.1990	10.5	10.09.1990	10.2	30.10.1990	6.2		
03.06.1990	7.0	23.07.1990	10.5	11.09.1990	10.1	31.10.1990	5.8		
04.06.1990	7.6	24.07.1990	10.5	12.09.1990	10.0	01.11.1990	5.4		
05.06.1990	7.7	25.07.1990	10.7	13.09.1990	9.8	02.11.1990	4.8		
06.06.1990	8.4	26.07.1990	10.8	14.09.1990	9.4	03.11.1990	5.0		
07.06.1990	8.3	27.07.1990	11.1	15.09.1990	9.4	04.11.1990	5.2		
08.06.1990	8.2	28.07.1990	11.5	16.09.1990	9.3	05.11.1990	5.5		
09.06.1990	7.6	29.07.1990	11.3	17.09.1990	8.8	06.11.1990	5.6		
10.06.1990	8.7	30.07.1990	11.3	18.09.1990	9.1	07.11.1990	5.6		
11.06.1990	9.0	31.07.1990	11.1	19.09.1990	9.2	08.11.1990	5.5		
12.06.1990	8.5	01.08.1990	11.3	20.09.1990	8.4	09.11.1990	5.5		
13.06.1990	8.7	02.08.1990	12.1	21.09.1990	7.8	10.11.1990	5.5		
14.06.1990	9.1	03.08.1990	11.9	22.09.1990	8.5	11.11.1990	5.5		
15.06.1990	8.6	04.08.1990	12.1	23.09.1990	8.4	12.11.1990	5.4		
16.06.1990	8.6	05.08.1990	11.9	24.09.1990	8.5	13.11.1990	5.5		
17.06.1990	8.4	06.08.1990	12.0	25.09.1990	8.6	14.11.1990	5.6		
18.06.1990	8.6	07.08.1990	12.1	26.09.1990	8.4	15.11.1990	5.6		
19.06.1990	10.0	08.08.1990	12.2	27.09.1990	8.3	16.11.1990	5.5		
20.06.1990	9.8	09.08.1990	12.0	28.09.1990	8.1	17.11.1990	5.3		
21.06.1990	8.7	10.08.1990	11.9	29.09.1990	7.7	18.11.1990	5.1		
22.06.1990	9.6	11.08.1990	12.3	30.09.1990	7.6	19.11.1990	4.8		
23.06.1990	8.9	12.08.1990	12.5	01.10.1990	8.1	20.11.1990	4.9		
24.06.1990	8.7	13.08.1990	12.3	02.10.1990	7.9	21.11.1990	4.7		
25.06.1990	8.5	14.08.1990	12.5	03.10.1990	7.9	22.11.1990	4.7		
26.06.1990	8.4	15.08.1990	12.4	04.10.1990	7.5	23.11.1990	4.6		
27.06.1990	8.7	16.08.1990	11.9	05.10.1990	7.5	24.11.1990	4.2		
28.06.1990	8.6	17.08.1990	11.7	06.10.1990	7.4	25.11.1990	3.8		
29.06.1990	8.8	18.08.1990	11.7	07.10.1990	7.4	26.11.1990	3.8		
30.06.1990	9.4	19.08.1990	11.5	08.10.1990	7.4	27.11.1990	4.1		
01.07.1990	9.6	20.08.1990	11.7	09.10.1990	7.3	28.11.1990	4.1		
02.07.1990	9.9	21.08.1990	11.2	10.10.1990	7.4	29.11.1990	4.2		
03.07.1990	10.3	22.08.1990	10.9	11.10.1990	7.3	30.11.1990	4.3		

STYKKISHÓLMUR				
TÆKI	DYPI	TÍMABIL	FJÓLDI DAGA	STAÐUR
MS-110SH-100	5m	2/1-14/4/89	102	65°03'N-22°50'V
"-3258†	20m	24/7/88-11/1/89	171	65°04'N-22°48'V
"-104	"	11/1-2/7/89	172	"
"-093†	"	19/7-6/9/89	49	"
"-093†	"	6/9-27/9/89	21	65°03'N-22°48'V
"-140	"	2/11-24/11/89	22	"
MS-110SH-3285	5m	24/11/89-5/4/90	132	65°03'N-22°48'V
"-157	"	19/9/90-12/2/91	146	"

Mælt var á 2 klst († 1 klst) fresti. Botndýpið var 24-30 metra undir stórstraumsfjöru. Hitamælir var festur við bauju vestan, norðan og sunnan við Kiðey.

STYKKISHÓLMUR									
dagur	hiti°C	dagur	hiti°C	dagur	hiti°C	dagur	hiti°C	dagur	hiti°C
02.01.1989	1.7	21.02.1989	-0.3	12.04.1989	1.7	10.09.1988	8.8	30.10.1988	5.5
03.01.1989	1.8	22.02.1989	-0.3	13.04.1989	1.8	11.09.1988	8.8	31.10.1988	5.5
04.01.1989	1.9	23.02.1989	-0.3	-----	---	12.09.1988	8.6	01.11.1988	5.4
05.01.1989	1.8	24.02.1989	-0.4	25.07.1988	9.2	13.09.1988	8.5	02.11.1988	5.4
06.01.1989	1.7	25.02.1989	-0.5	26.07.1988	9.1	14.09.1988	8.6	03.11.1988	5.4
07.01.1989	1.8	26.02.1989	-0.8	27.07.1988	8.7	15.09.1988	8.6	04.11.1988	5.3
08.01.1989	1.7	27.02.1989	-1.1	28.07.1988	8.6	16.09.1988	8.5	05.11.1988	5.1
09.01.1989	1.7	28.02.1989	-1.3	29.07.1988	8.6	17.09.1988	8.5	06.11.1988	5.0
10.01.1989	1.6	01.03.1989	-1.4	30.07.1988	8.6	18.09.1988	8.5	07.11.1988	5.0
11.01.1989	1.6	02.03.1989	-1.4	31.07.1988	8.6	19.09.1988	8.4	08.11.1988	5.0
12.01.1989	1.6	03.03.1989	-1.5	01.08.1988	8.8	20.09.1988	8.4	09.11.1988	5.0
13.01.1989	1.6	04.03.1989	-1.3	02.08.1988	8.9	21.09.1988	8.4	10.11.1988	5.0
14.01.1989	1.6	05.03.1989	-1.2	03.08.1988	8.9	22.09.1988	8.3	11.11.1988	4.9
15.01.1989	1.5	06.03.1989	-1.1	04.08.1988	8.9	23.09.1988	8.2	12.11.1988	4.8
16.01.1989	1.4	07.03.1989	-1.1	05.08.1988	8.9	24.09.1988	7.9	13.11.1988	4.7
17.01.1989	1.4	08.03.1989	-0.8	06.08.1988	8.9	25.09.1988	7.7	14.11.1988	4.7
18.01.1989	1.4	09.03.1989	-0.6	07.08.1988	8.9	26.09.1988	7.4	15.11.1988	4.7
19.01.1989	1.3	10.03.1989	-0.5	08.08.1988	9.0	27.09.1988	7.2	16.11.1988	4.4
20.01.1989	1.3	11.03.1989	-0.3	09.08.1988	9.0	28.09.1988	7.0	17.11.1988	4.2
21.01.1989	1.3	12.03.1989	-0.3	10.08.1988	9.0	29.09.1988	6.9	18.11.1988	4.1
22.01.1989	1.3	13.03.1989	-0.3	11.08.1988	9.1	30.09.1988	6.8	19.11.1988	3.9
23.01.1989	1.1	14.03.1989	-0.3	12.08.1988	9.3	01.10.1988	6.7	20.11.1988	3.8
24.01.1989	1.1	15.03.1989	-0.3	13.08.1988	9.5	02.10.1988	6.5	21.11.1988	3.8
25.01.1989	1.2	16.03.1989	-0.4	14.08.1988	9.6	03.10.1988	6.4	22.11.1988	3.9
26.01.1989	1.2	17.03.1989	-0.3	15.08.1988	9.6	04.10.1988	6.3	23.11.1988	4.0
27.01.1989	1.0	18.03.1989	-0.2	16.08.1988	9.7	05.10.1988	6.2	24.11.1988	4.2
28.01.1989	0.8	19.03.1989	-0.1	17.08.1988	9.7	06.10.1988	6.2	25.11.1988	4.3
29.01.1989	0.7	20.03.1989	-0.1	18.08.1988	9.7	07.10.1988	6.0	26.11.1988	4.4
30.01.1989	0.5	21.03.1989	-0.2	19.08.1988	9.8	08.10.1988	5.8	27.11.1988	4.5
31.01.1989	0.7	22.03.1989	-0.3	20.08.1988	9.8	09.10.1988	5.6	28.11.1988	4.5
01.02.1989	1.1	23.03.1989	-0.3	21.08.1988	10.0	10.10.1988	5.5	29.11.1988	4.5
02.02.1989	1.1	24.03.1989	-0.4	22.08.1988	10.0	11.10.1988	5.5	30.11.1988	4.4
03.02.1989	0.8	25.03.1989	-0.3	23.08.1988	10.0	12.10.1988	5.4	01.12.1988	4.5
04.02.1989	0.5	26.03.1989	-0.3	24.08.1988	9.9	13.10.1988	5.5	02.12.1988	4.7
05.02.1989	0.5	27.03.1989	-0.2	25.08.1988	10.0	14.10.1988	5.5	03.12.1988	4.8
06.02.1989	0.4	28.03.1989	-0.2	26.08.1988	10.0	15.10.1988	5.6	04.12.1988	4.7
07.02.1989	0.3	29.03.1989	-0.1	27.08.1988	9.9	16.10.1988	5.8	05.12.1988	4.6
08.02.1989	0.2	30.03.1989	0.0	28.08.1988	9.6	17.10.1988	5.8	06.12.1988	4.5
09.02.1989	0.4	31.03.1989	0.4	29.08.1988	9.4	18.10.1988	5.9	07.12.1988	4.5
10.02.1989	0.4	01.04.1989	0.4	30.08.1988	9.3	19.10.1988	6.0	08.12.1988	4.4
11.02.1989	0.4	02.04.1989	0.5	31.08.1988	9.1	20.10.1988	6.0	09.12.1988	4.2
12.02.1989	0.2	03.04.1989	0.5	01.09.1988	9.0	21.10.1988	6.1	10.12.1988	4.0
13.02.1989	0.4	04.04.1989	0.8	02.09.1988	9.0	22.10.1988	6.1	11.12.1988	3.8
14.02.1989	0.7	05.04.1989	0.9	03.09.1988	9.0	23.10.1988	6.0	12.12.1988	3.7
15.02.1989	0.3	06.04.1989	1.1	04.09.1988	8.9	24.10.1988	6.1	13.12.1988	3.6
16.02.1989	0.2	07.04.1989	1.2	05.09.1988	8.9	25.10.1988	6.2	14.12.1988	3.7
17.02.1989	0.1	08.04.1989	1.4	06.09.1988	8.8	26.10.1988	6.0	15.12.1988	3.9
18.02.1989	0.1	09.04.1989	1.5	07.09.1988	8.8	27.10.1988	5.7	16.12.1988	3.8
19.02.1989	0.0	10.04.1989	1.6	08.09.1988	8.8	28.10.1988	5.5	17.12.1988	3.6
20.02.1989	-0.2	11.04.1989	1.7	09.09.1988	8.8	29.10.1988	5.6	18.12.1988	3.7

STYKKISHÓLMUR									
dagur	hiti°C	dagur	hiti°C	dagur	hiti°C	dagur	hiti°C	dagur	hiti°C
19.12.1988	3.6	07.02.1989	0.6	29.03.1989	0.2	18.05.1989	3.8	24.07.1989	10.5
20.12.1988	3.5	08.02.1989	0.6	30.03.1989	0.3	19.05.1989	3.8	25.07.1989	10.6
21.12.1988	3.4	09.02.1989	0.8	31.03.1989	0.6	20.05.1989	3.9	26.07.1989	10.6
22.12.1988	3.3	10.02.1989	0.6	01.04.1989	0.6	21.05.1989	4.1	27.07.1989	10.5
23.12.1988	3.0	11.02.1989	0.7	02.04.1989	0.7	22.05.1989	4.1	28.07.1989	10.4
24.12.1988	2.4	12.02.1989	0.7	03.04.1989	0.8	23.05.1989	4.3	29.07.1989	10.4
25.12.1988	2.1	13.02.1989	1.1	04.04.1989	0.9	24.05.1989	4.5	30.07.1989	10.5
26.12.1988	2.1	14.02.1989	1.2	05.04.1989	1.2	25.05.1989	4.7	31.07.1989	10.5
27.12.1988	2.1	15.02.1989	0.5	06.04.1989	1.3	26.05.1989	4.9	01.08.1989	10.5
28.12.1988	2.0	16.02.1989	0.3	07.04.1989	1.4	27.05.1989	5.2	02.08.1989	10.5
29.12.1988	1.7	17.02.1989	0.2	08.04.1989	1.6	28.05.1989	5.3	03.08.1989	10.3
30.12.1988	1.5	18.02.1989	0.2	09.04.1989	1.7	29.05.1989	5.3	04.08.1989	10.2
31.12.1988	1.6	19.02.1989	0.1	10.04.1989	1.8	30.05.1989	5.6	05.08.1989	10.1
01.01.1989	1.7	20.02.1989	-0.0	11.04.1989	1.9	31.05.1989	5.8	06.08.1989	10.1
02.01.1989	1.6	21.02.1989	-0.1	12.04.1989	1.9	01.06.1989	6.2	07.08.1989	9.9
03.01.1989	1.7	22.02.1989	-0.1	13.04.1989	1.9	02.06.1989	6.3	08.08.1989	9.8
04.01.1989	2.0	23.02.1989	-0.2	14.04.1989	2.1	03.06.1989	6.4	09.08.1989	9.7
05.01.1989	1.7	24.02.1989	-0.3	15.04.1989	2.2	04.06.1989	6.4	10.08.1989	9.7
06.01.1989	1.7	25.02.1989	-0.5	16.04.1989	2.2	05.06.1989	6.5	11.08.1989	9.8
07.01.1989	1.9	26.02.1989	-0.7	17.04.1989	2.2	06.06.1989	6.6	12.08.1989	9.6
08.01.1989	1.8	27.02.1989	-1.1	18.04.1989	2.3	07.06.1989	6.7	13.08.1989	9.5
09.01.1989	1.8	28.02.1989	-1.3	19.04.1989	2.4	08.06.1989	6.7	14.08.1989	9.5
10.01.1989	1.6	01.03.1989	-1.1	20.04.1989	2.3	09.06.1989	6.8	15.08.1989	9.5
11.01.1989	1.8	02.03.1989	-1.1	21.04.1989	2.3	10.06.1989	6.9	16.08.1989	9.4
12.01.1989	1.8	03.03.1989	-1.2	22.04.1989	2.4	11.06.1989	7.0	17.08.1989	9.3
13.01.1989	1.8	04.03.1989	-1.2	23.04.1989	2.4	12.06.1989	6.7	18.08.1989	9.3
14.01.1989	1.8	05.03.1989	-1.0	24.04.1989	2.4	13.06.1989	6.7	19.08.1989	9.3
15.01.1989	1.8	06.03.1989	-0.7	25.04.1989	2.4	14.06.1989	6.9	20.08.1989	9.3
16.01.1989	1.6	07.03.1989	-0.8	26.04.1989	2.4	15.06.1989	7.1	21.08.1989	9.3
17.01.1989	1.5	08.03.1989	-0.6	27.04.1989	2.5	16.06.1989	7.3	22.08.1989	9.4
18.01.1989	1.5	09.03.1989	-0.2	28.04.1989	2.6	17.06.1989	7.4	23.08.1989	9.5
19.01.1989	1.5	10.03.1989	-0.1	29.04.1989	2.7	18.06.1989	7.5	24.08.1989	9.5
20.01.1989	1.6	11.03.1989	-0.1	30.04.1989	2.8	19.06.1989	7.6	25.08.1989	9.5
21.01.1989	1.5	12.03.1989	0.0	01.05.1989	3.0	20.06.1989	7.8	26.08.1989	9.5
22.01.1989	1.3	13.03.1989	0.0	02.05.1989	3.0	21.06.1989	8.0	27.08.1989	9.6
23.01.1989	1.2	14.03.1989	-0.1	03.05.1989	3.2	22.06.1989	8.1	28.08.1989	9.7
24.01.1989	1.4	15.03.1989	-0.2	04.05.1989	3.3	23.06.1989	8.4	29.08.1989	9.7
25.01.1989	1.5	16.03.1989	-0.2	05.05.1989	3.5	24.06.1989	8.5	30.08.1989	9.8
26.01.1989	1.3	17.03.1989	-0.1	06.05.1989	3.7	25.06.1989	8.4	31.08.1989	9.7
27.01.1989	1.2	18.03.1989	0.1	07.05.1989	3.8	26.06.1989	8.1	01.09.1989	9.6
28.01.1989	1.1	19.03.1989	0.1	08.05.1989	4.0	27.06.1989	8.0	02.09.1989	9.5
29.01.1989	0.9	20.03.1989	0.1	09.05.1989	4.0	28.06.1989	8.1	03.09.1989	9.5
30.01.1989	0.7	21.03.1989	-0.0	10.05.1989	4.2	29.06.1989	8.1	04.09.1989	9.5
31.01.1989	0.9	22.03.1989	-0.2	11.05.1989	4.0	30.06.1989	8.2	05.09.1989	9.5
01.02.1989	1.5	23.03.1989	-0.2	12.05.1989	4.0	01.07.1989	8.2	06.09.1989	9.7
02.02.1989	1.0	24.03.1989	-0.1	13.05.1989	4.1			07.09.1989	9.9
03.02.1989	0.9	25.03.1989	-0.1	14.05.1989	3.9	20.07.1989	10.6	08.09.1989	9.8
04.02.1989	0.9	26.03.1989	-0.1	15.05.1989	3.9	21.07.1989	10.6	09.09.1989	9.7
05.02.1989	0.7	27.03.1989	0.1	16.05.1989	3.8	22.07.1989	10.5	10.09.1989	9.7
06.02.1989	0.7	28.03.1989	0.1	17.05.1989	3.7	23.07.1989	10.5	11.09.1989	9.7

STYKKISHÓLMUR									
dagur	hiti°C	dagur	hiti°C	dagur	hiti°C	dagur	hiti°C	dagur	hiti°C
12.09.1989	9.6	06.12.1989	4.9	25.01.1990	0.8	16.03.1990	-0.3	18.10.1990	5.2
13.09.1989	9.6	07.12.1989	5.1	26.01.1990	0.8	17.03.1990	-0.3	19.10.1990	5.3
14.09.1989	9.6	08.12.1989	5.2	27.01.1990	0.6	18.03.1990	-0.3	20.10.1990	5.4
15.09.1989	9.6	09.12.1989	5.3	28.01.1990	0.6	19.03.1990	-0.3	21.10.1990	5.5
16.09.1989	9.4	10.12.1989	5.4	29.01.1990	0.5	20.03.1990	-0.3	22.10.1990	5.6
17.09.1989	9.2	11.12.1989	5.3	30.01.1990	0.6	21.03.1990	-0.2	23.10.1990	5.7
18.09.1989	9.1	12.12.1989	5.1	31.01.1990	0.8	22.03.1990	-0.2	24.10.1990	5.7
19.09.1989	8.9	13.12.1989	4.7	01.02.1990	0.9	23.03.1990	-0.3	25.10.1990	5.8
20.09.1989	8.8	14.12.1989	4.5	02.02.1990	0.8	24.03.1990	-0.3	26.10.1990	5.8
21.09.1989	8.7	15.12.1989	4.0	03.02.1990	0.9	25.03.1990	-0.2	27.10.1990	5.8
22.09.1989	8.6	16.12.1989	3.5	04.02.1990	0.9	26.03.1990	-0.2	28.10.1990	5.9
23.09.1989	8.6	17.12.1989	3.0	05.02.1990	0.9	27.03.1990	-0.0	29.10.1990	5.7
24.09.1989	8.4	18.12.1989	2.6	06.02.1990	0.9	28.03.1990	0.5	30.10.1990	5.4
25.09.1989	8.2	19.12.1989	2.0	07.02.1990	0.9	29.03.1990	0.8	31.10.1990	5.2
26.09.1989	8.1	20.12.1989	1.4	08.02.1990	1.1	30.03.1990	1.0	01.11.1990	5.0
27.09.1989	7.9	21.12.1989	1.3	09.02.1990	1.0	31.03.1990	1.2	02.11.1990	5.0
		22.12.1989	1.4	10.02.1990	0.9	01.04.1990	1.3	03.11.1990	4.8
03.11.1989	5.3	23.12.1989	1.3	11.02.1990	0.8	02.04.1990	1.3	04.11.1990	4.8
04.11.1989	5.1	24.12.1989	1.2	12.02.1990	0.7	03.04.1990	1.3	05.11.1990	4.9
05.11.1989	4.7	25.12.1989	1.1	13.02.1990	0.7	04.04.1990	1.2	06.11.1990	5.1
06.11.1989	4.6	26.12.1989	1.1	14.02.1990	0.6			07.11.1990	5.3
07.11.1989	4.7	27.12.1989	0.8	15.02.1990	0.5	19.09.1990	8.2	08.11.1990	5.4
08.11.1989	4.7	28.12.1989	0.7	16.02.1990	0.5	20.09.1990	8.0	09.11.1990	5.5
09.11.1989	4.6	29.12.1989	1.0	17.02.1990	0.3	21.09.1990	7.7	10.11.1990	5.5
10.11.1989	4.4	30.12.1989	1.1	18.02.1990	0.3	22.09.1990	7.6	11.11.1990	5.5
11.11.1989	4.4	31.12.1989	1.4	19.02.1990	0.4	23.09.1990	7.6	12.11.1990	5.6
12.11.1989	4.4	01.01.1990	1.7	20.02.1990	0.5	24.09.1990	7.7	13.11.1990	5.6
13.11.1989	4.4	02.01.1990	1.7	21.02.1990	0.5	25.09.1990	7.7	14.11.1990	5.6
14.11.1989	4.4	03.01.1990	1.8	22.02.1990	0.4	26.09.1990	7.6	15.11.1990	5.6
15.11.1989	4.6	04.01.1990	1.9	23.02.1990	0.3	27.09.1990	7.6	16.11.1990	5.5
16.11.1989	4.5	05.01.1990	2.0	24.02.1990	0.3	28.09.1990	7.3	17.11.1990	5.4
17.11.1989	4.4	06.01.1990	2.2	25.02.1990	0.3	29.09.1990	7.2	18.11.1990	5.2
18.11.1989	4.3	07.01.1990	2.2	26.02.1990	0.3	30.09.1990	7.1	19.11.1990	5.0
19.11.1989	4.0	08.01.1990	2.1	27.02.1990	0.3	01.10.1990	7.2	20.11.1990	4.9
20.11.1989	3.8	09.01.1990	2.2	28.02.1990	0.1	02.10.1990	7.1	21.11.1990	4.7
21.11.1989	3.7	10.01.1990	2.2	01.03.1990	-0.0	03.10.1990	7.0	22.11.1990	4.6
22.11.1989	3.6	11.01.1990	2.3	02.03.1990	-0.1	04.10.1990	6.9	23.11.1990	4.4
23.11.1989	3.6	12.01.1990	2.3	03.03.1990	-0.2	05.10.1990	6.7	24.11.1990	4.1
-----	---	13.01.1990	2.2	04.03.1990	-0.4	06.10.1990	6.8	25.11.1990	3.9
25.11.1989	3.5	14.01.1990	2.1	05.03.1990	-0.3	07.10.1990	6.7	26.11.1990	4.0
26.11.1989	3.5	15.01.1990	2.1	06.03.1990	-0.2	08.10.1990	6.7	27.11.1990	4.0
27.11.1989	3.6	16.01.1990	2.1	07.03.1990	-0.2	09.10.1990	6.6	28.11.1990	4.0
28.11.1989	3.6	17.01.1990	2.1	08.03.1990	-0.3	10.10.1990	6.3	29.11.1990	4.2
29.11.1989	3.8	18.01.1990	1.8	09.03.1990	-0.5	11.10.1990	6.1	30.11.1990	4.4
30.11.1989	3.9	19.01.1990	1.5	10.03.1990	-0.6	12.10.1990	6.1	01.12.1990	4.6
01.12.1989	4.2	20.01.1990	1.0	11.03.1990	-0.5	13.10.1990	5.8	02.12.1990	4.6
02.12.1989	4.4	21.01.1990	0.9	12.03.1990	-0.5	14.10.1990	5.6	03.12.1990	4.7
03.12.1989	4.5	22.01.1990	0.9	13.03.1990	-0.4	15.10.1990	5.6	04.12.1990	4.8
04.12.1989	4.6	23.01.1990	0.8	14.03.1990	-0.3	16.10.1990	5.4	05.12.1990	4.8
05.12.1989	4.7	24.01.1990	0.7	15.03.1990	-0.3	17.10.1990	5.3	06.12.1990	4.5

STYKKISHÓLMUR			
dagur	hitu°C	dagur	hitu°C
07.12.1990	4.2	26.01.1991	3.1
08.12.1990	3.8	27.01.1991	3.3
09.12.1990	3.8	28.01.1991	3.4
10.12.1990	3.7	29.01.1991	3.2
11.12.1990	3.4	30.01.1991	3.2
12.12.1990	3.3	31.01.1991	3.2
13.12.1990	3.7	01.02.1991	2.9
14.12.1990	3.7	02.02.1991	2.9
15.12.1990	3.7	03.02.1991	2.8
16.12.1990	3.8	04.02.1991	2.5
17.12.1990	3.6	05.02.1991	2.5
18.12.1990	3.4	06.02.1991	2.6
19.12.1990	3.3	07.02.1991	2.7
20.12.1990	2.9	08.02.1991	2.7
21.12.1990	2.9	09.02.1991	2.6
22.12.1990	2.7	10.02.1991	2.7
23.12.1990	2.5	11.02.1991	2.7
24.12.1990	2.3		
25.12.1990	2.1		
26.12.1990	1.9		
27.12.1990	1.8		
28.12.1990	1.6		
29.12.1990	1.5		
30.12.1990	1.6		
31.12.1990	1.6		
01.01.1991	1.6		
02.01.1991	1.6		
03.01.1991	1.6		
04.01.1991	1.7		
05.01.1991	1.5		
06.01.1991	1.4		
07.01.1991	1.2		
08.01.1991	1.2		
09.01.1991	1.3		
10.01.1991	1.2		
11.01.1991	1.2		
12.01.1991	0.9		
13.01.1991	1.3		
14.01.1991	1.7		
15.01.1991	1.8		
16.01.1991	1.9		
17.01.1991	1.8		
18.01.1991	1.9		
19.01.1991	1.8		
20.01.1991	1.6		
21.01.1991	1.8		
22.01.1991	1.9		
23.01.1991	2.1		
24.01.1991	2.5		
25.01.1991	3.0		

FLATEY 65°22'N-22°55'V			
TÆKI	DYPI	TÍMABIL	FJÖLDI DAGA
MS-110SH-201	6m	6/7-14/8/90	39
"-107	"	14/8-5/10/90	52
"-100	"	5/10-26/11/90	52

Mælt var á 2 klst fresti við trébryggjuna. Botndýpið var 8 metra undir stórstraumsfjöru.

FLATEY					
dagur	hiti(°C)	dagur	hiti(°C)	dagur	hiti(°C)
07.07.1990	10.0	26.08.1990	10.4	15.10.1990	5.6
08.07.1990	9.5	27.08.1990	10.4	16.10.1990	5.6
09.07.1990	9.5	28.08.1990	10.2	17.10.1990	5.2
10.07.1990	9.6	29.08.1990	10.1	18.10.1990	5.5
11.07.1990	9.6	30.08.1990	10.1	19.10.1990	5.6
12.07.1990	10.0	31.08.1990	10.0	20.10.1990	5.9
13.07.1990	10.0	01.09.1990	9.8	21.10.1990	6.1
14.07.1990	9.8	02.09.1990	9.8	22.10.1990	6.1
15.07.1990	9.8	03.09.1990	9.5	23.10.1990	6.1
16.07.1990	9.6	04.09.1990	9.6	24.10.1990	6.1
17.07.1990	9.7	05.09.1990	9.5	25.10.1990	6.0
18.07.1990	9.9	06.09.1990	9.6	26.10.1990	6.0
19.07.1990	10.1	07.09.1990	9.6	27.10.1990	6.0
20.07.1990	10.1	08.09.1990	9.5	28.10.1990	5.9
21.07.1990	10.4	09.09.1990	9.6	29.10.1990	5.8
22.07.1990	10.1	10.09.1990	9.6	30.10.1990	5.7
23.07.1990	10.2	11.09.1990	9.5	31.10.1990	5.3
24.07.1990	10.2	12.09.1990	9.3	01.11.1990	5.2
25.07.1990	10.2	13.09.1990	9.4	02.11.1990	5.3
26.07.1990	10.5	14.09.1990	9.1	03.11.1990	5.3
27.07.1990	10.6	15.09.1990	9.1	04.11.1990	5.5
28.07.1990	10.8	16.09.1990	8.9	05.11.1990	5.6
29.07.1990	10.9	17.09.1990	8.5	06.11.1990	5.9
30.07.1990	10.8	18.09.1990	8.4	07.11.1990	6.0
31.07.1990	10.8	19.09.1990	8.1	08.11.1990	5.8
01.08.1990	11.2	20.09.1990	7.8	09.11.1990	5.6
02.08.1990	11.6	21.09.1990	7.6	10.11.1990	5.3
03.08.1990	11.7	22.09.1990	7.6	11.11.1990	5.3
04.08.1990	11.4	23.09.1990	7.8	12.11.1990	5.3
05.08.1990	11.5	24.09.1990	7.8	13.11.1990	5.2
06.08.1990	11.5	25.09.1990	7.9	14.11.1990	5.3
07.08.1990	11.6	26.09.1990	7.8	15.11.1990	5.4
08.08.1990	11.5	27.09.1990	7.8	16.11.1990	5.3
09.08.1990	11.4	28.09.1990	7.7	17.11.1990	4.9
10.08.1990	11.5	29.09.1990	7.4	18.11.1990	4.7
11.08.1990	11.5	30.09.1990	7.0	19.11.1990	4.4
12.08.1990	11.5	01.10.1990	7.1	20.11.1990	4.6
13.08.1990	11.4	02.10.1990	7.3	21.11.1990	4.6
14.08.1990	11.3	03.10.1990	7.2	22.11.1990	4.1
15.08.1990	10.9	04.10.1990	6.8	23.11.1990	4.4
16.08.1990	10.9	05.10.1990	6.6	24.11.1990	4.0
17.08.1990	11.0	06.10.1990	7.0	25.11.1990	4.3
18.08.1990	10.9	07.10.1990	6.9		
19.08.1990	10.9	08.10.1990	7.0		
20.08.1990	11.1	09.10.1990	6.7		
21.08.1990	10.9	10.10.1990	6.4		
22.08.1990	10.6	11.10.1990	6.1		
23.08.1990	10.5	12.10.1990	6.1		
24.08.1990	10.6	13.10.1990	5.6		
25.08.1990	10.5	14.10.1990	5.5		

KJÁLKAFJÖRÐUR				
TÆKI	DYPI	TÍMABIL	FJÖLDI DAGA	STAÐUR
MS-110SH-3290	4m	26/1-24/6/89	149	65°34'N-22°56'V

Mælt var á 2 klst fresti. Mælt var við bauju í Kjálkafirði og boundýpið var 20 metrar.

VATNSFJÖRÐUR				
TÆKI	DYPI	TÍMABIL	FJÖLDI DAGA	STAÐUR
MS-110SH-105†	2m	6/2-15/5/90	98	65°33'N-23°11'V
"-105‡	1.5m	13/7-13/10/90	92	65°33'N-23°09'V

Mælt var á 2 klst fresti. † : Mæling í sjóbrunni í Vatnsfirði. ‡ : Mælt var við sjókvíar í Vatnsfirði og boundýpið var 10 metrar.

KJÁLKAFIÖRÐUR og VATNSFIÖRÐUR									
dagur	hiti(°C)	dagur	hiti(°C)	dagur	hiti(°C)	dagur	hiti(°C)	dagur	hiti(°C)
27.01.1989	-1.5	18.03.1989	-1.8	07.05.1989	2.9	07.02.1990	-0.4	29.03.1990	-1.5
28.01.1989	-1.4	19.03.1989	-1.8	08.05.1989	3.0	08.02.1990	-0.1	30.03.1990	-1.3
29.01.1989	-1.7	20.03.1989	-1.8	09.05.1989	3.0	09.02.1990	-0.1	31.03.1990	-1.3
30.01.1989	-1.8	21.03.1989	-1.7	10.05.1989	3.1	10.02.1990	-1.2	01.04.1990	-1.3
31.01.1989	-1.6	22.03.1989	-1.6	11.05.1989	3.4	11.02.1990	-1.2	02.04.1990	-1.5
01.02.1989	-1.6	23.03.1989	-1.5	12.05.1989	3.7	12.02.1990	-1.0	03.04.1990	-1.3
02.02.1989	-1.6	24.03.1989	-1.6	13.05.1989	3.9	13.02.1990	-0.5	04.04.1990	-1.6
03.02.1989	-1.8	25.03.1989	-1.6	14.05.1989	3.8	14.02.1990	-0.2	05.04.1990	-1.6
04.02.1989	-1.9	26.03.1989	-1.6	15.05.1989	3.8	15.02.1990	-0.1	06.04.1990	-1.4
05.02.1989	-1.9	27.03.1989	-1.5	16.05.1989	4.1	16.02.1990	-0.5	07.04.1990	-1.3
06.02.1989	-1.9	28.03.1989	-1.4	17.05.1989	4.5	17.02.1990	-1.4	08.04.1990	-1.3
07.02.1989	-1.9	29.03.1989	-1.3	18.05.1989	4.3	18.02.1990	-1.4	09.04.1990	-1.2
08.02.1989	-1.9	30.03.1989	-1.1	19.05.1989	4.6	19.02.1990	-1.5	10.04.1990	-1.2
09.02.1989	-1.9	31.03.1989	-1.1	20.05.1989	4.7	20.02.1990	-1.4	11.04.1990	-1.5
10.02.1989	-1.9	01.04.1989	-1.0	21.05.1989	5.0	21.02.1990	-0.7	12.04.1990	-1.4
11.02.1989	-1.9	02.04.1989	-0.9	22.05.1989	4.8	22.02.1990	-1.0	13.04.1990	-1.2
12.02.1989	-1.9	03.04.1989	-0.7	23.05.1989	4.9	23.02.1990	-1.0	14.04.1990	-0.7
13.02.1989	-1.9	04.04.1989	-0.8	24.05.1989	5.4	24.02.1990	-0.8	15.04.1990	-0.4
14.02.1989	-1.9	05.04.1989	-0.9	25.05.1989	5.3	25.02.1990	-1.3	16.04.1990	-0.7
15.02.1989	-2.0	06.04.1989	-0.8	26.05.1989	5.4	26.02.1990	-1.3	17.04.1990	-0.6
16.02.1989	-1.9	07.04.1989	-0.5	27.05.1989	5.7	27.02.1990	-1.5	18.04.1990	-0.5
17.02.1989	-1.9	08.04.1989	-0.5	28.05.1989	5.9	28.02.1990	-1.7	19.04.1990	-0.2
18.02.1989	-1.9	09.04.1989	-0.4	29.05.1989	6.0	01.03.1990	-1.6	20.04.1990	-0.2
19.02.1989	-1.9	10.04.1989	-0.3	30.05.1989	5.8	02.03.1990	-1.6	21.04.1990	-0.3
20.02.1989	-1.9	11.04.1989	-0.3	31.05.1989	6.8	03.03.1990	-1.4	22.04.1990	-0.3
21.02.1989	-1.9	12.04.1989	-0.2	01.06.1989	7.0	04.03.1990	-1.6	23.04.1990	0.1
22.02.1989	-1.9	13.04.1989	-0.1	02.06.1989	7.2	05.03.1990	-1.7	24.04.1990	0.1
23.02.1989	-1.9	14.04.1989	0.0	03.06.1989	7.2	06.03.1990	-1.8	25.04.1990	-0.2
24.02.1989	-1.9	15.04.1989	0.1	04.06.1989	7.6	07.03.1990	-1.8	26.04.1990	-0.2
25.02.1989	-2.0	16.04.1989	0.3	05.06.1989	7.8	08.03.1990	-1.8	27.04.1990	-0.0
26.02.1989	-2.0	17.04.1989	0.4	06.06.1989	8.1	09.03.1990	-1.6	28.04.1990	0.2
27.02.1989	-2.0	18.04.1989	0.6	07.06.1989	8.4	10.03.1990	-1.8	29.04.1990	0.5
28.02.1989	-2.0	19.04.1989	0.7	08.06.1989	8.2	11.03.1990	-1.7	30.04.1990	1.2
01.03.1989	-2.0	20.04.1989	0.9	09.06.1989	8.0	12.03.1990	-1.6	01.05.1990	0.9
02.03.1989	-2.0	21.04.1989	1.0	10.06.1989	8.0	13.03.1990	-1.5	02.05.1990	1.6
03.03.1989	-1.9	22.04.1989	1.2	11.06.1989	8.0	14.03.1990	-1.5	03.05.1990	1.8
04.03.1989	-1.9	23.04.1989	1.3	12.06.1989	7.2	15.03.1990	-1.8	04.05.1990	1.7
05.03.1989	-1.9	24.04.1989	1.5	13.06.1989	7.4	16.03.1990	-1.8	05.05.1990	1.3
06.03.1989	-2.0	25.04.1989	1.6	14.06.1989	7.6	17.03.1990	-1.7	06.05.1990	1.5
07.03.1989	-2.0	26.04.1989	1.8	15.06.1989	7.6	18.03.1990	-1.6	07.05.1990	2.2
08.03.1989	-1.9	27.04.1989	1.9	16.06.1989	7.8	19.03.1990	-1.5	08.05.1990	2.9
09.03.1989	-1.8	28.04.1989	2.1	17.06.1989	8.0	20.03.1990	-1.5	09.05.1990	3.3
10.03.1989	-1.8	29.04.1989	2.2	18.06.1989	8.4	21.03.1990	-1.6	10.05.1990	3.6
11.03.1989	-1.8	30.04.1989	2.3	19.06.1989	8.3	22.03.1990	-1.5	11.05.1990	3.4
12.03.1989	-1.8	01.05.1989	2.3	20.06.1989	8.6	23.03.1990	-1.7	12.05.1990	3.3
13.03.1989	-1.8	02.05.1989	2.4	21.06.1989	8.7	24.03.1990	-1.6	13.05.1990	4.2
14.03.1989	-1.8	03.05.1989	2.5	22.06.1989	8.8	25.03.1990	-1.0	14.05.1990	4.6
15.03.1989	-2.0	04.05.1989	2.8	23.06.1989	8.6	26.03.1990	-1.5	15.05.1990	4.7
16.03.1989	-1.8	05.05.1989	2.8			27.03.1990	-1.5		
17.03.1989	-1.8	06.05.1989	2.8			28.03.1990	-1.4		

VATNSFJÖRDUR			
dagur	hitú(°C)	dagur	hitú(°C)
14.07.1990	11.0	02.09.1990	10.4
15.07.1990	11.1	03.09.1990	10.4
16.07.1990	11.4	04.09.1990	10.5
17.07.1990	11.6	05.09.1990	10.4
18.07.1990	11.7	06.09.1990	10.4
19.07.1990	11.9	07.09.1990	10.3
20.07.1990	12.2	08.09.1990	10.1
21.07.1990	11.7	09.09.1990	10.1
22.07.1990	11.6	10.09.1990	9.9
23.07.1990	11.4	11.09.1990	9.1
24.07.1990	11.2	12.09.1990	8.9
25.07.1990	11.7	13.09.1990	9.4
26.07.1990	12.8	14.09.1990	9.5
27.07.1990	12.3	15.09.1990	9.1
28.07.1990	12.9	16.09.1990	8.2
29.07.1990	12.6	17.09.1990	8.8
30.07.1990	12.0	18.09.1990	8.5
31.07.1990	11.4	19.09.1990	8.2
01.08.1990	11.6	20.09.1990	8.3
02.08.1990	12.1	21.09.1990	8.1
03.08.1990	13.0	22.09.1990	7.9
04.08.1990	12.0	23.09.1990	7.8
05.08.1990	11.5	24.09.1990	7.8
06.08.1990	11.7	25.09.1990	7.7
07.08.1990	12.3	26.09.1990	7.7
08.08.1990	11.9	27.09.1990	7.3
09.08.1990	11.9	28.09.1990	7.1
10.08.1990	12.7	29.09.1990	7.0
11.08.1990	12.1	30.09.1990	7.1
12.08.1990	11.8	01.10.1990	6.9
13.08.1990	11.8	02.10.1990	7.1
14.08.1990	11.7	03.10.1990	7.1
15.08.1990	11.3	04.10.1990	6.9
16.08.1990	11.5	05.10.1990	6.7
17.08.1990	11.6	06.10.1990	6.6
18.08.1990	11.5	07.10.1990	6.4
19.08.1990	11.6	08.10.1990	6.4
20.08.1990	11.6	09.10.1990	5.8
21.08.1990	11.6	10.10.1990	5.8
22.08.1990	11.5	11.10.1990	5.3
23.08.1990	11.3	12.10.1990	5.2
24.08.1990	11.4		
25.08.1990	11.3		
26.08.1990	11.3		
27.08.1990	11.2		
28.08.1990	11.1		
29.08.1990	10.9		
30.08.1990	10.8		
31.08.1990	10.7		
01.09.1990	10.5		

PATREKSFJÖRÐUR 65°34'N-23°57'V			
TÆKI	DYPI	TÍMABIL	FJÖLDI DAGA
MS-110SH-182 "-062	3m "	18/1-15/3/89 16/3-5/5/89	56 50

Mælt var á 2 klst fresti við fiskeldiskví. Botndýpið var 18 metrar.

PATREKSFJÓRÐUR					
dagur	hiti(°C)	dagur	hiti(°C)	dagur	hiti(°C)
19.01.1989	1.3	10.03.1989	-0.9	29.04.1989	1.4
20.01.1989	1.1	11.03.1989	-0.8	30.04.1989	1.3
21.01.1989	1.4	12.03.1989	-0.8	01.05.1989	1.3
22.01.1989	1.3	13.03.1989	-0.8	02.05.1989	1.4
23.01.1989	1.1	14.03.1989	-0.7	03.05.1989	1.4
24.01.1989	0.8	15.03.1989	-0.4	04.05.1989	1.4
25.01.1989	0.8	16.03.1989	-0.3		
26.01.1989	0.7	17.03.1989	-0.3		
27.01.1989	0.7	18.03.1989	-0.1		
28.01.1989	0.6	19.03.1989	-0.1		
29.01.1989	0.5	20.03.1989	0.1		
30.01.1989	0.5	21.03.1989	0.3		
31.01.1989	0.6	22.03.1989	0.2		
01.02.1989	0.5	23.03.1989	0.1		
02.02.1989	0.7	24.03.1989	0.1		
03.02.1989	0.4	25.03.1989	0.1		
04.02.1989	0.2	26.03.1989	0.0		
05.02.1989	0.1	27.03.1989	0.0		
06.02.1989	0.2	28.03.1989	0.0		
07.02.1989	0.1	29.03.1989	-0.0		
08.02.1989	-0.1	30.03.1989	0.1		
09.02.1989	0.0	31.03.1989	0.1		
10.02.1989	0.0	01.04.1989	0.1		
11.02.1989	-0.1	02.04.1989	0.1		
12.02.1989	-0.2	03.04.1989	0.2		
13.02.1989	-0.3	04.04.1989	0.3		
14.02.1989	-0.5	05.04.1989	0.3		
15.02.1989	-0.6	06.04.1989	0.4		
16.02.1989	-1.0	07.04.1989	0.4		
17.02.1989	-0.8	08.04.1989	0.4		
18.02.1989	-1.0	09.04.1989	0.4		
19.02.1989	-1.2	10.04.1989	0.5		
20.02.1989	-1.1	11.04.1989	0.6		
21.02.1989	-1.2	12.04.1989	0.8		
22.02.1989	-1.0	13.04.1989	0.8		
23.02.1989	-0.5	14.04.1989	0.9		
24.02.1989	-0.1	15.04.1989	1.0		
25.02.1989	0.1	16.04.1989	1.0		
26.02.1989	0.1	17.04.1989	1.0		
27.02.1989	0.0	18.04.1989	1.0		
28.02.1989	-0.3	19.04.1989	1.0		
01.03.1989	-0.9	20.04.1989	1.1		
02.03.1989	-0.7	21.04.1989	1.2		
03.03.1989	-0.4	22.04.1989	1.2		
04.03.1989	-0.3	23.04.1989	1.2		
05.03.1989	-0.2	24.04.1989	1.3		
06.03.1989	-0.4	25.04.1989	1.2		
07.03.1989	-0.6	26.04.1989	1.3		
08.03.1989	-0.8	27.04.1989	1.3		
09.03.1989	-0.8	28.04.1989	1.3		

ÆÐEY 66°06'N-22°40'V			
TÆKI	DYPI	TÍMABIL	FJÖLDI DAGA
MS-110SH-107	1.5m	20/1-31/3/89	70
"-157	"	31/3-1/9/89	154
"-105	"	5/9-7/12/89	93
"-093	"	7/12/89-6/3/90	89
"-155	"	6/3-29/6/90	115
"-160	"	29/6-16/10/90	109
"-162	"	16/10/90-18/1/91	94

Mælt var á 2 klst fresti við bryggjuna í norðaustur enda eyjarinnar.

ÆDEY									
dagur	hiti(°C)	dagur	hiti(°C)	dagur	hiti(°C)	dagur	hiti(°C)	dagur	hiti(°C)
21.01.1989	0.5	12.03.1989	-0.6	01.05.1989	2.0	20.06.1989	7.8	09.08.1989	9.5
22.01.1989	-0.0	13.03.1989	-0.8	02.05.1989	2.2	21.06.1989	6.8	10.08.1989	8.9
23.01.1989	1.0	14.03.1989	-1.4	03.05.1989	2.7	22.06.1989	6.9	11.08.1989	7.8
24.01.1989	0.9	15.03.1989	-1.2	04.05.1989	3.5	23.06.1989	6.6	12.08.1989	7.8
25.01.1989	0.7	16.03.1989	-1.6	05.05.1989	3.0	24.06.1989	6.8	13.08.1989	7.7
26.01.1989	0.7	17.03.1989	-1.4	06.05.1989	3.0	25.06.1989	6.8	14.08.1989	7.7
27.01.1989	0.2	18.03.1989	-1.1	07.05.1989	3.1	26.06.1989	6.9	15.08.1989	8.0
28.01.1989	-0.0	19.03.1989	-1.1	08.05.1989	2.6	27.06.1989	7.4	16.08.1989	7.6
29.01.1989	0.3	20.03.1989	-1.4	09.05.1989	2.4	28.06.1989	7.3	17.08.1989	7.5
30.01.1989	-0.0	21.03.1989	-1.2	10.05.1989	2.3	29.06.1989	7.0	18.08.1989	7.6
31.01.1989	0.5	22.03.1989	-1.3	11.05.1989	1.9	30.06.1989	6.7	19.08.1989	8.1
01.02.1989	-0.1	23.03.1989	-1.1	12.05.1989	2.4	01.07.1989	7.6	20.08.1989	8.2
02.02.1989	-0.1	24.03.1989	-1.2	13.05.1989	2.6	02.07.1989	8.3	21.08.1989	8.4
03.02.1989	-0.2	25.03.1989	-1.1	14.05.1989	1.6	03.07.1989	8.5	22.08.1989	8.3
04.02.1989	-0.7	26.03.1989	-0.8	15.05.1989	0.8	04.07.1989	8.3	23.08.1989	8.0
05.02.1989	-0.1	27.03.1989	-0.6	16.05.1989	1.2	05.07.1989	8.4	24.08.1989	7.8
06.02.1989	-0.5	28.03.1989	-0.4	17.05.1989	1.8	06.07.1989	8.3	25.08.1989	8.0
07.02.1989	-0.3	29.03.1989	-0.2	18.05.1989	1.9	07.07.1989	8.3	26.08.1989	8.2
08.02.1989	-0.2	30.03.1989	0.0	19.05.1989	1.8	08.07.1989	8.2	27.08.1989	8.6
09.02.1989	0.3	31.03.1989	0.2	20.05.1989	2.1	09.07.1989	8.3	28.08.1989	8.8
10.02.1989	0.4	01.04.1989	0.2	21.05.1989	2.1	10.07.1989	8.0	29.08.1989	9.1
11.02.1989	0.3	02.04.1989	-0.0	22.05.1989	2.5	11.07.1989	8.2	30.08.1989	8.5
12.02.1989	-0.3	03.04.1989	-0.1	23.05.1989	2.9	12.07.1989	8.3	31.08.1989	6.9
13.02.1989	-0.5	04.04.1989	-0.0	24.05.1989	2.9	13.07.1989	8.6		
14.02.1989	-0.9	05.04.1989	0.2	25.05.1989	3.2	14.07.1989	8.7	06.09.1989	7.8
15.02.1989	-1.2	06.04.1989	0.2	26.05.1989	3.9	15.07.1989	8.4	07.09.1989	7.6
16.02.1989	-1.6	07.04.1989	0.5	27.05.1989	3.6	16.07.1989	8.7	08.09.1989	7.5
17.02.1989	-1.0	08.04.1989	0.5	28.05.1989	3.4	17.07.1989	9.0	09.09.1989	7.6
18.02.1989	-0.7	09.04.1989	0.5	29.05.1989	3.5	18.07.1989	9.2	10.09.1989	7.6
19.02.1989	-1.1	10.04.1989	0.6	30.05.1989	4.5	19.07.1989	8.8	11.09.1989	7.8
20.02.1989	-1.1	11.04.1989	0.4	31.05.1989	5.2	20.07.1989	8.7	12.09.1989	7.7
21.02.1989	-1.0	12.04.1989	0.2	01.06.1989	5.4	21.07.1989	8.5	13.09.1989	7.7
22.02.1989	-1.5	13.04.1989	0.4	02.06.1989	5.2	22.07.1989	8.7	14.09.1989	7.6
23.02.1989	-1.3	14.04.1989	0.7	03.06.1989	4.8	23.07.1989	9.0	15.09.1989	7.4
24.02.1989	-1.3	15.04.1989	0.9	04.06.1989	3.9	24.07.1989	9.3	16.09.1989	7.1
25.02.1989	-1.5	16.04.1989	-0.1	05.06.1989	3.7	25.07.1989	9.4	17.09.1989	7.0
26.02.1989	-0.8	17.04.1989	0.1	06.06.1989	5.3	26.07.1989	8.6	18.09.1989	7.2
27.02.1989	-1.1	18.04.1989	0.5	07.06.1989	5.4	27.07.1989	7.7	19.09.1989	7.1
28.02.1989	-1.1	19.04.1989	0.3	08.06.1989	5.4	28.07.1989	7.7	20.09.1989	6.8
01.03.1989	-1.5	20.04.1989	0.5	09.06.1989	6.3	29.07.1989	8.4	21.09.1989	6.6
02.03.1989	-1.4	21.04.1989	0.6	10.06.1989	7.1	30.07.1989	8.7	22.09.1989	6.6
03.03.1989	-1.4	22.04.1989	0.7	11.06.1989	8.1	31.07.1989	9.0	23.09.1989	6.5
04.03.1989	-1.7	23.04.1989	1.0	12.06.1989	5.8	01.08.1989	9.4	24.09.1989	6.3
05.03.1989	-1.5	24.04.1989	0.8	13.06.1989	6.8	02.08.1989	9.8	25.09.1989	6.3
06.03.1989	-1.4	25.04.1989	0.9	14.06.1989	6.5	03.08.1989	10.0	26.09.1989	6.4
07.03.1989	-1.5	26.04.1989	0.9	15.06.1989	5.5	04.08.1989	10.0	27.09.1989	6.1
08.03.1989	-0.9	27.04.1989	1.2	16.06.1989	7.3	05.08.1989	9.7	28.09.1989	6.1
09.03.1989	-0.5	28.04.1989	1.8	17.06.1989	9.2	06.08.1989	9.6	29.09.1989	6.6
10.03.1989	-0.6	29.04.1989	2.1	18.06.1989	8.6	07.08.1989	9.6	30.09.1989	6.7
11.03.1989	-0.6	30.04.1989	2.4	19.06.1989	8.6	08.08.1989	9.5	01.10.1989	6.5

ÆDEY									
dagur	hiti(°C)	dagur	hiti(°C)	dagur	hiti(°C)	dagur	hiti(°C)	dagur	hiti(°C)
02.10.1989	6.5	21.11.1989	3.2	10.01.1990	2.0	01.03.1990	-1.2	20.04.1990	0.9
03.10.1989	6.7	22.11.1989	3.3	11.01.1990	1.7	02.03.1990	-0.8	21.04.1990	0.9
04.10.1989	6.8	23.11.1989	3.4	12.01.1990	1.5	03.03.1990	-0.7	22.04.1990	0.8
05.10.1989	6.8	24.11.1989	3.1	13.01.1990	1.9	04.03.1990	-1.1	23.04.1990	0.9
06.10.1989	6.8	25.11.1989	3.1	14.01.1990	2.0	05.03.1990	-1.2	24.04.1990	1.0
07.10.1989	6.6	26.11.1989	2.8	15.01.1990	2.0	06.03.1990	-1.3	25.04.1990	0.2
08.10.1989	6.6	27.11.1989	3.1	16.01.1990	2.1	07.03.1990	-1.3	26.04.1990	0.5
09.10.1989	6.3	28.11.1989	3.3	17.01.1990	1.9	08.03.1990	-1.0	27.04.1990	0.7
10.10.1989	6.2	29.11.1989	3.6	18.01.1990	1.8	09.03.1990	-1.1	28.04.1990	0.8
11.10.1989	5.7	30.11.1989	3.7	19.01.1990	1.0	10.03.1990	-1.4	29.04.1990	0.9
12.10.1989	5.8	01.12.1989	4.0	20.01.1990	1.5	11.03.1990	-1.1	30.04.1990	1.1
13.10.1989	5.7	02.12.1989	4.1	21.01.1990	2.0	12.03.1990	-1.0	01.05.1990	1.4
14.10.1989	5.7	03.12.1989	3.7	22.01.1990	2.1	13.03.1990	-0.7	02.05.1990	1.6
15.10.1989	5.7	04.12.1989	3.9	23.01.1990	1.6	14.03.1990	-0.9	03.05.1990	2.0
16.10.1989	5.9	05.12.1989	4.2	24.01.1990	1.8	15.03.1990	-0.9	04.05.1990	2.1
17.10.1989	5.8	06.12.1989	4.3	25.01.1990	1.9	16.03.1990	-0.9	05.05.1990	2.1
18.10.1989	5.9	07.12.1989	4.4	26.01.1990	1.3	17.03.1990	-0.6	06.05.1990	2.2
19.10.1989	5.5	08.12.1989	4.7	27.01.1990	0.9	18.03.1990	-0.5	07.05.1990	2.8
20.10.1989	5.5	09.12.1989	4.6	28.01.1990	1.1	19.03.1990	-0.6	08.05.1990	2.9
21.10.1989	4.9	10.12.1989	4.5	29.01.1990	1.4	20.03.1990	-0.7	09.05.1990	3.5
22.10.1989	5.1	11.12.1989	3.7	30.01.1990	1.0	21.03.1990	-0.7	10.05.1990	3.8
23.10.1989	5.5	12.12.1989	3.8	31.01.1990	1.0	22.03.1990	-0.7	11.05.1990	4.1
24.10.1989	5.3	13.12.1989	3.4	01.02.1990	0.8	23.03.1990	-0.9	12.05.1990	4.2
25.10.1989	5.0	14.12.1989	2.6	02.02.1990	0.8	24.03.1990	-0.6	13.05.1990	3.6
26.10.1989	4.9	15.12.1989	2.2	03.02.1990	1.2	25.03.1990	-0.1	14.05.1990	4.1
27.10.1989	4.6	16.12.1989	2.0	04.02.1990	1.1	26.03.1990	-0.6	15.05.1990	4.6
28.10.1989	4.8	17.12.1989	2.6	05.02.1990	0.5	27.03.1990	-0.8	16.05.1990	4.4
29.10.1989	4.6	18.12.1989	1.8	06.02.1990	0.9	28.03.1990	-0.7	17.05.1990	6.2
30.10.1989	4.8	19.12.1989	2.3	07.02.1990	0.9	29.03.1990	-0.7	18.05.1990	6.6
31.10.1989	4.9	20.12.1989	1.4	08.02.1990	0.8	30.03.1990	-0.9	19.05.1990	6.3
01.11.1989	5.0	21.12.1989	0.9	09.02.1990	0.7	31.03.1990	-0.6	20.05.1990	7.1
02.11.1989	5.0	22.12.1989	2.3	10.02.1990	0.5	01.04.1990	-0.9	21.05.1990	6.9
03.11.1989	4.3	23.12.1989	2.4	11.02.1990	-0.2	02.04.1990	-1.0	22.05.1990	5.8
04.11.1989	4.5	24.12.1989	2.2	12.02.1990	-0.3	03.04.1990	-1.2	23.05.1990	5.3
05.11.1989	4.1	25.12.1989	2.5	13.02.1990	0.5	04.04.1990	-1.1	24.05.1990	5.9
06.11.1989	4.2	26.12.1989	2.3	14.02.1990	0.9	05.04.1990	-0.9	25.05.1990	5.4
07.11.1989	4.4	27.12.1989	1.7	15.02.1990	1.0	06.04.1990	-0.6	26.05.1990	4.8
08.11.1989	4.4	28.12.1989	1.7	16.02.1990	0.8	07.04.1990	-0.4	27.05.1990	5.7
09.11.1989	4.5	29.12.1989	2.1	17.02.1990	0.6	08.04.1990	-0.2	28.05.1990	5.9
10.11.1989	4.1	30.12.1989	2.1	18.02.1990	-0.3	09.04.1990	-0.3	29.05.1990	6.1
11.11.1989	4.3	31.12.1989	2.4	19.02.1990	-0.2	10.04.1990	-0.3	30.05.1990	6.1
12.11.1989	3.8	01.01.1990	2.7	20.02.1990	-0.3	11.04.1990	-0.8	31.05.1990	6.0
13.11.1989	4.0	02.01.1990	2.5	21.02.1990	0.1	12.04.1990	-0.4	01.06.1990	6.4
14.11.1989	4.1	03.01.1990	2.2	22.02.1990	0.1	13.04.1990	-0.3	02.06.1990	6.8
15.11.1989	4.3	04.01.1990	2.3	23.02.1990	-0.1	14.04.1990	0.2	03.06.1990	7.6
16.11.1989	4.0	05.01.1990	2.3	24.02.1990	-0.2	15.04.1990	0.2	04.06.1990	7.9
17.11.1989	3.9	06.01.1990	2.4	25.02.1990	-0.5	16.04.1990	-0.3	05.06.1990	7.0
18.11.1989	3.5	07.01.1990	2.2	26.02.1990	-0.7	17.04.1990	0.0	06.06.1990	7.7
19.11.1989	3.1	08.01.1990	2.0	27.02.1990	-0.6	18.04.1990	0.6	07.06.1990	8.0
20.11.1989	3.1	09.01.1990	2.2	28.02.1990	-0.9	19.04.1990	0.8	08.06.1990	8.3

ÆDEY									
dagur	hiti(°C)	dagur	hiti(°C)	dagur	hiti(°C)	dagur	hiti(°C)	dagur	hiti(°C)
09.06.1990	8.2	29.07.1990	10.6	17.09.1990	7.8	06.11.1990	5.6	26.12.1990	2.5
10.06.1990	8.3	30.07.1990	10.7	18.09.1990	7.1	07.11.1990	6.0	27.12.1990	2.9
11.06.1990	8.5	31.07.1990	10.1	19.09.1990	7.3	08.11.1990	6.2	28.12.1990	3.0
12.06.1990	8.1	01.08.1990	10.1	20.09.1990	6.9	09.11.1990	6.1	29.12.1990	2.6
13.06.1990	8.5	02.08.1990	10.2	21.09.1990	7.1	10.11.1990	5.9	30.12.1990	2.5
14.06.1990	7.7	03.08.1990	10.1	22.09.1990	7.3	11.11.1990	5.7	31.12.1990	2.8
15.06.1990	7.7	04.08.1990	10.2	23.09.1990	7.6	12.11.1990	5.3	01.01.1991	2.5
16.06.1990	8.2	05.08.1990	10.8	24.09.1990	7.5	13.11.1990	5.4	02.01.1991	2.9
17.06.1990	7.9	06.08.1990	11.6	25.09.1990	7.3	14.11.1990	5.7	03.01.1991	3.1
18.06.1990	8.2	07.08.1990	11.6	26.09.1990	7.1	15.11.1990	5.6	04.01.1991	2.7
19.06.1990	7.6	08.08.1990	11.6	27.09.1990	7.1	16.11.1990	5.6	05.01.1991	2.2
20.06.1990	7.2	09.08.1990	11.2	28.09.1990	7.1	17.11.1990	4.9	06.01.1991	2.4
21.06.1990	7.3	10.08.1990	11.1	29.09.1990	7.0	18.11.1990	4.1	07.01.1991	2.1
22.06.1990	7.4	11.08.1990	11.3	30.09.1990	6.9	19.11.1990	4.7	08.01.1991	2.4
23.06.1990	7.3	12.08.1990	11.1	01.10.1990	6.9	20.11.1990	4.5	09.01.1991	2.2
24.06.1990	6.1	13.08.1990	10.6	02.10.1990	7.0	21.11.1990	4.7	10.01.1991	1.8
25.06.1990	6.2	14.08.1990	10.2	03.10.1990	6.9	22.11.1990	4.7	11.01.1991	2.1
26.06.1990	6.6	15.08.1990	9.6	04.10.1990	6.5	23.11.1990	3.5	12.01.1991	2.0
27.06.1990	7.0	16.08.1990	9.8	05.10.1990	6.6	24.11.1990	4.8	13.01.1991	2.4
28.06.1990	7.5	17.08.1990	9.8	06.10.1990	6.5	25.11.1990	4.8	14.01.1991	2.6
29.06.1990	7.1	18.08.1990	10.1	07.10.1990	6.3	26.11.1990	4.9	15.01.1991	2.7
30.06.1990	7.7	19.08.1990	10.3	08.10.1990	5.8	27.11.1990	5.0	16.01.1991	2.6
01.07.1990	8.1	20.08.1990	10.3	09.10.1990	5.8	28.11.1990	4.7	17.01.1991	2.4
02.07.1990	8.1	21.08.1990	10.3	10.10.1990	5.6	29.11.1990	4.9		
03.07.1990	8.7	22.08.1990	9.9	11.10.1990	5.4	30.11.1990	5.1		
04.07.1990	9.5	23.08.1990	9.5	12.10.1990	4.7	01.12.1990	5.2		
05.07.1990	9.4	24.08.1990	9.6	13.10.1990	5.1	02.12.1990	4.8		
06.07.1990	8.6	25.08.1990	9.8	14.10.1990	5.6	03.12.1990	4.6		
07.07.1990	10.0	26.08.1990	9.9	15.10.1990	5.5	04.12.1990	4.5		
08.07.1990	8.8	27.08.1990	9.7	16.10.1990	5.5	05.12.1990	4.3		
09.07.1990	8.5	28.08.1990	9.6	17.10.1990	5.6	06.12.1990	3.3		
10.07.1990	8.4	29.08.1990	9.2	18.10.1990	5.5	07.12.1990	3.0		
11.07.1990	8.5	30.08.1990	9.3	19.10.1990	5.7	08.12.1990	3.5		
12.07.1990	8.4	31.08.1990	9.4	20.10.1990	5.7	09.12.1990	3.8		
13.07.1990	9.2	01.09.1990	9.1	21.10.1990	5.7	10.12.1990	3.3		
14.07.1990	9.5	02.09.1990	8.8	22.10.1990	5.9	11.12.1990	2.7		
15.07.1990	10.0	03.09.1990	8.8	23.10.1990	6.0	12.12.1990	3.2		
16.07.1990	9.9	04.09.1990	8.8	24.10.1990	6.0	13.12.1990	3.7		
17.07.1990	9.8	05.09.1990	8.7	25.10.1990	5.9	14.12.1990	4.0		
18.07.1990	10.1	06.09.1990	8.9	26.10.1990	5.9	15.12.1990	3.9		
19.07.1990	10.4	07.09.1990	8.8	27.10.1990	5.9	16.12.1990	4.2		
20.07.1990	10.2	08.09.1990	8.9	28.10.1990	5.9	17.12.1990	3.6		
21.07.1990	10.1	09.09.1990	8.8	29.10.1990	5.5	18.12.1990	2.4		
22.07.1990	10.2	10.09.1990	8.9	30.10.1990	5.1	19.12.1990	1.8		
23.07.1990	10.2	11.09.1990	8.6	31.10.1990	5.4	20.12.1990	2.6		
24.07.1990	10.4	12.09.1990	8.6	01.11.1990	5.2	21.12.1990	2.7		
25.07.1990	10.6	13.09.1990	8.4	02.11.1990	4.8	22.12.1990	3.1		
26.07.1990	10.3	14.09.1990	8.4	03.11.1990	4.8	23.12.1990	2.9		
27.07.1990	10.4	15.09.1990	8.1	04.11.1990	5.0	24.12.1990	2.8		
28.07.1990	10.7	16.09.1990	7.9	05.11.1990	5.2	25.12.1990	2.7		

HÓLMAVÍK 65°41'N-21°40'V			
TÆKI	DYPI	TÍMABIL	FJÖLDI DAGA
MS-110SH-203	1.5m	24/1-24/5/89	120
"-182	"	29/5-18/10/89	142
"-157	"	18/10/89-25/1/90	99

Mælt var á 2 klst fresti utan á syðri hafnargarðinum.

HÓLMAVÍK									
dagur	hitu(°C)	dagur	hitu(°C)	dagur	hitu(°C)	dagur	hitu(°C)	dagur	hitu(°C)
25.01.1989	1.0	16.03.1989	-1.2	05.05.1989	1.5	29.06.1989	7.2	18.08.1989	8.6
26.01.1989	1.2	17.03.1989	-1.2	06.05.1989	1.7	30.06.1989	7.7	19.08.1989	8.7
27.01.1989	1.1	18.03.1989	-1.2	07.05.1989	1.6	01.07.1989	7.9	20.08.1989	8.8
28.01.1989	0.9	19.03.1989	-0.8	08.05.1989	2.2	02.07.1989	7.1	21.08.1989	9.0
29.01.1989	0.7	20.03.1989	-0.8	09.05.1989	1.3	03.07.1989	6.9	22.08.1989	9.1
30.01.1989	0.9	21.03.1989	-0.6	10.05.1989	1.1	04.07.1989	6.8	23.08.1989	8.9
31.01.1989	1.1	22.03.1989	-0.6	11.05.1989	1.2	05.07.1989	6.8	24.08.1989	8.9
01.02.1989	0.9	23.03.1989	-0.6	12.05.1989	1.4	06.07.1989	6.1	25.08.1989	9.0
02.02.1989	0.5	24.03.1989	-0.7	13.05.1989	1.7	07.07.1989	6.0	26.08.1989	9.1
03.02.1989	0.4	25.03.1989	-0.7	14.05.1989	1.4	08.07.1989	6.3	27.08.1989	9.0
04.02.1989	0.3	26.03.1989	-0.8	15.05.1989	1.1	09.07.1989	6.2	28.08.1989	9.3
05.02.1989	0.0	27.03.1989	-0.6	16.05.1989	1.1	10.07.1989	6.4	29.08.1989	9.3
06.02.1989	0.3	28.03.1989	-0.4	17.05.1989	1.2	11.07.1989	6.6	30.08.1989	9.2
07.02.1989	0.0	29.03.1989	-0.3	18.05.1989	1.4	12.07.1989	7.0	31.08.1989	8.6
08.02.1989	0.1	30.03.1989	-0.1	19.05.1989	1.7	13.07.1989	7.0	01.09.1989	8.1
09.02.1989	-0.0	31.03.1989	-0.0	20.05.1989	2.0	14.07.1989	7.3	02.09.1989	8.4
10.02.1989	0.3	01.04.1989	0.1	21.05.1989	1.9	15.07.1989	7.2	03.09.1989	8.6
11.02.1989	0.3	02.04.1989	0.3	22.05.1989	2.3	16.07.1989	7.1	04.09.1989	8.6
12.02.1989	-0.0	03.04.1989	0.1	23.05.1989	2.7	17.07.1989	7.3	05.09.1989	8.6
13.02.1989	-0.1	04.04.1989	0.1			18.07.1989	7.6	06.09.1989	8.5
14.02.1989	-0.3	05.04.1989	0.1	30.05.1989	2.8	19.07.1989	7.7	07.09.1989	8.3
15.02.1989	-0.4	06.04.1989	0.4	31.05.1989	3.0	20.07.1989	7.7	08.09.1989	8.4
16.02.1989	-0.9	07.04.1989	0.6	01.06.1989	3.2	21.07.1989	7.6	09.09.1989	8.4
17.02.1989	-1.2	08.04.1989	0.7	02.06.1989	3.0	22.07.1989	7.7	10.09.1989	8.1
18.02.1989	-0.5	09.04.1989	0.5	03.06.1989	3.1	23.07.1989	7.9	11.09.1989	7.9
19.02.1989	-0.4	10.04.1989	0.3	04.06.1989	3.1	24.07.1989	8.5	12.09.1989	7.6
20.02.1989	-0.2	11.04.1989	0.2	05.06.1989	3.4	25.07.1989	9.0	13.09.1989	7.9
21.02.1989	-0.4	12.04.1989	0.2	06.06.1989	3.6	26.07.1989	9.0	14.09.1989	7.5
22.02.1989	-0.4	13.04.1989	0.4	07.06.1989	4.1	27.07.1989	8.9	15.09.1989	7.5
23.02.1989	-0.4	14.04.1989	0.6	08.06.1989	4.2	28.07.1989	8.7	16.09.1989	7.2
24.02.1989	-0.2	15.04.1989	0.5	09.06.1989	4.9	29.07.1989	8.7	17.09.1989	6.8
25.02.1989	-0.4	16.04.1989	0.5	10.06.1989	5.5	30.07.1989	9.0	18.09.1989	6.2
26.02.1989	-0.6	17.04.1989	0.5	11.06.1989	6.0	31.07.1989	9.3	19.09.1989	6.4
27.02.1989	-0.7	18.04.1989	0.4	12.06.1989	6.3	01.08.1989	9.7	20.09.1989	6.3
28.02.1989	-0.9	19.04.1989	0.3	13.06.1989	6.1	02.08.1989	9.6	21.09.1989	5.9
01.03.1989	-0.9	20.04.1989	0.4	14.06.1989	6.0	03.08.1989	9.5	22.09.1989	6.1
02.03.1989	-1.1	21.04.1989	0.5	15.06.1989	7.7	04.08.1989	9.7	23.09.1989	6.3
03.03.1989	-1.0	22.04.1989	0.5	16.06.1989	7.9	05.08.1989	9.7	24.09.1989	6.3
04.03.1989	-1.3	23.04.1989	0.5	17.06.1989	7.5	06.08.1989	10.0	25.09.1989	6.3
05.03.1989	-1.1	24.04.1989	0.6	18.06.1989	6.9	07.08.1989	10.0	26.09.1989	6.4
06.03.1989	-1.0	25.04.1989	0.6	19.06.1989	6.1	08.08.1989	10.1	27.09.1989	6.4
07.03.1989	-1.5	26.04.1989	0.6	20.06.1989	4.9	09.08.1989	9.7	28.09.1989	6.4
08.03.1989	-1.4	27.04.1989	1.1	21.06.1989	4.6	10.08.1989	10.1	29.09.1989	6.5
09.03.1989	-1.1	28.04.1989	1.4	22.06.1989	4.3	11.08.1989	9.3	30.09.1989	6.3
10.03.1989	-1.2	29.04.1989	1.9	23.06.1989	4.5	12.08.1989	9.0	01.10.1989	5.8
11.03.1989	-1.3	30.04.1989	1.6	24.06.1989	5.4	13.08.1989	8.6	02.10.1989	6.1
12.03.1989	-1.1	01.05.1989	1.2	25.06.1989	5.4	14.08.1989	8.9	03.10.1989	6.2
13.03.1989	-1.0	02.05.1989	1.2	26.06.1989	5.6	15.08.1989	8.7	04.10.1989	6.2
14.03.1989	-1.2	03.05.1989	1.5	27.06.1989	6.2	16.08.1989	8.6	05.10.1989	6.1
15.03.1989	-1.1	04.05.1989	1.4	28.06.1989	6.7	17.08.1989	8.4	06.10.1989	6.1

HÓLMAVÍK					
dagur	hiti(°C)	dagur	hiti(°C)	dagur	hiti(°C)
07.10.1989	6.2	26.11.1989	3.0	15.01.1990	1.3
08.10.1989	6.0	27.11.1989	2.7	16.01.1990	1.4
09.10.1989	6.0	28.11.1989	3.2	17.01.1990	1.4
10.10.1989	5.7	29.11.1989	3.7	18.01.1990	1.1
11.10.1989	5.9	30.11.1989	3.7	19.01.1990	1.3
12.10.1989	5.7	01.12.1989	3.7	20.01.1990	0.9
13.10.1989	5.5	02.12.1989	3.8	21.01.1990	0.8
14.10.1989	5.3	03.12.1989	3.6	22.01.1990	0.8
15.10.1989	5.0	04.12.1989	3.8	23.01.1990	1.0
16.10.1989	4.7	05.12.1989	3.9	24.01.1990	1.0
17.10.1989	4.9	06.12.1989	3.9		
18.10.1989	5.3	07.12.1989	3.9		
19.10.1989	4.9	08.12.1989	3.9		
20.10.1989	5.3	09.12.1989	3.8		
21.10.1989	5.5	10.12.1989	3.7		
22.10.1989	5.3	11.12.1989	3.6		
23.10.1989	5.0	12.12.1989	2.5		
24.10.1989	4.9	13.12.1989	2.4		
25.10.1989	4.7	14.12.1989	2.6		
26.10.1989	4.4	15.12.1989	2.2		
27.10.1989	3.5	16.12.1989	1.2		
28.10.1989	3.8	17.12.1989	0.8		
29.10.1989	4.5	18.12.1989	0.5		
30.10.1989	4.4	19.12.1989	0.1		
31.10.1989	4.5	20.12.1989	-0.3		
01.11.1989	4.3	21.12.1989	-0.8		
02.11.1989	4.2	22.12.1989	-0.8		
03.11.1989	4.2	23.12.1989	-0.7		
04.11.1989	4.3	24.12.1989	-0.7		
05.11.1989	4.3	25.12.1989	-0.6		
06.11.1989	4.2	26.12.1989	-0.6		
07.11.1989	3.9	27.12.1989	-0.1		
08.11.1989	4.1	28.12.1989	0.4		
09.11.1989	4.1	29.12.1989	0.2		
10.11.1989	4.2	30.12.1989	0.3		
11.11.1989	4.0	31.12.1989	-0.0		
12.11.1989	3.9	01.01.1990	0.6		
13.11.1989	3.8	02.01.1990	0.2		
14.11.1989	3.9	03.01.1990	0.3		
15.11.1989	3.9	04.01.1990	1.0		
16.11.1989	3.7	05.01.1990	0.9		
17.11.1989	3.8	06.01.1990	1.1		
18.11.1989	3.7	07.01.1990	0.8		
19.11.1989	3.4	08.01.1990	1.2		
20.11.1989	3.1	09.01.1990	1.3		
21.11.1989	2.5	10.01.1990	1.1		
22.11.1989	2.5	11.01.1990	1.0		
23.11.1989	3.2	12.01.1990	1.3		
24.11.1989	3.1	13.01.1990	1.1		
25.11.1989	3.1	14.01.1990	1.1		

SKAGASTRÖND 65°50'N-20°19'V			
TÆKI	DYPI	TÍMABIL	FJÖLDI DAGA
MS-110SH-157	1.5m	6/1-13/3/89	66
"-154	"	13/3-15/8/89	155
"-155	"	15/8-16/11/89	93
"-104	"	16/11/89-9/4/90	144
"-154	"	7/5-18/7/90	72

Mælt var á 2 klst fresti við smábátabryggjuna.

SKAGASTRÖND									
dagur	hiti(°C)	dagur	hiti(°C)	dagur	hiti(°C)	dagur	hiti(°C)	dagur	hiti(°C)
06.01.1989	1.7	28.02.1989	-0.4	22.04.1989	0.4	14.06.1989	7.1	06.08.1989	8.4
07.01.1989	1.7	01.03.1989	-0.8	23.04.1989	0.5	15.06.1989	5.6	07.08.1989	9.2
08.01.1989	1.6	02.03.1989	-1.4	24.04.1989	0.5	16.06.1989	6.2	08.08.1989	8.8
09.01.1989	1.6	03.03.1989	-1.0	25.04.1989	0.4	17.06.1989	7.7	09.08.1989	8.6
10.01.1989	1.0	04.03.1989	-1.4	26.04.1989	0.5	18.06.1989	8.8	10.08.1989	8.4
11.01.1989	1.0	05.03.1989	-0.7	27.04.1989	1.0	19.06.1989	8.4	11.08.1989	8.1
12.01.1989	0.6	06.03.1989	-0.8	28.04.1989	1.1	20.06.1989	7.9	12.08.1989	7.5
13.01.1989	0.6	07.03.1989	-0.7	29.04.1989	1.5	21.06.1989	7.7	13.08.1989	7.6
14.01.1989	1.3	08.03.1989	-0.5	30.04.1989	1.9	22.06.1989	7.0	14.08.1989	7.5
15.01.1989	0.7	09.03.1989	-0.0	01.05.1989	1.1	23.06.1989	7.0	15.08.1989	8.0
16.01.1989	-0.1	10.03.1989	-0.0	02.05.1989	1.5	24.06.1989	6.6	16.08.1989	7.6
17.01.1989	-0.5	11.03.1989	-0.3	03.05.1989	2.8	25.06.1989	5.4	17.08.1989	7.8
18.01.1989	0.1	12.03.1989	-0.3	04.05.1989	3.6	26.06.1989	4.3	18.08.1989	8.2
19.01.1989	-0.1	13.03.1989	-0.4	05.05.1989	3.1	27.06.1989	5.5	19.08.1989	8.5
20.01.1989	0.1	14.03.1989	-0.6	06.05.1989	2.8	28.06.1989	5.3	20.08.1989	8.4
21.01.1989	-0.0	15.03.1989	-0.4	07.05.1989	2.2	29.06.1989	6.4	21.08.1989	8.9
22.01.1989	0.3	16.03.1989	-0.8	08.05.1989	1.1	30.06.1989	6.2	22.08.1989	8.8
23.01.1989	0.1	17.03.1989	-1.0	09.05.1989	1.2	01.07.1989	7.1	23.08.1989	8.3
24.01.1989	0.9	18.03.1989	-0.4	10.05.1989	1.8	02.07.1989	8.3	24.08.1989	8.1
25.01.1989	0.4	19.03.1989	-0.5	11.05.1989	0.6	03.07.1989	8.2	25.08.1989	8.5
26.01.1989	-0.3	20.03.1989	-1.0	12.05.1989	1.0	04.07.1989	8.5	26.08.1989	8.8
27.01.1989	-0.1	21.03.1989	-1.5	13.05.1989	1.8	05.07.1989	8.4	27.08.1989	9.5
28.01.1989	0.3	22.03.1989	-0.6	14.05.1989	1.0	06.07.1989	7.9	28.08.1989	9.3
29.01.1989	0.2	23.03.1989	-0.5	15.05.1989	1.1	07.07.1989	8.4	29.08.1989	9.3
30.01.1989	-0.2	24.03.1989	-0.5	16.05.1989	1.1	08.07.1989	8.9	30.08.1989	9.0
31.01.1989	0.4	25.03.1989	-0.0	17.05.1989	1.1	09.07.1989	9.4	31.08.1989	8.4
01.02.1989	0.2	26.03.1989	-0.1	18.05.1989	1.3	10.07.1989	8.8	01.09.1989	7.8
02.02.1989	-0.5	27.03.1989	-0.4	19.05.1989	1.8	11.07.1989	8.5	02.09.1989	7.6
03.02.1989	0.2	28.03.1989	0.1	20.05.1989	3.2	12.07.1989	9.2	03.09.1989	8.3
04.02.1989	0.3	29.03.1989	0.4	21.05.1989	3.1	13.07.1989	10.1	04.09.1989	8.6
05.02.1989	-0.6	30.03.1989	0.7	22.05.1989	2.3	14.07.1989	10.2	05.09.1989	8.7
06.02.1989	-0.9	31.03.1989	1.4	23.05.1989	2.9	15.07.1989	10.1	06.09.1989	8.4
07.02.1989	-0.5	01.04.1989	0.9	24.05.1989	3.5	16.07.1989	9.9	07.09.1989	7.9
08.02.1989	-0.5	02.04.1989	0.8	25.05.1989	3.9	17.07.1989	10.1	08.09.1989	7.3
09.02.1989	0.1	03.04.1989	0.7	26.05.1989	4.0	18.07.1989	10.8	09.09.1989	7.6
10.02.1989	0.4	04.04.1989	0.8	27.05.1989	3.4	19.07.1989	10.6	10.09.1989	7.8
11.02.1989	0.2	05.04.1989	0.9	28.05.1989	2.7	20.07.1989	10.0	11.09.1989	8.4
12.02.1989	-0.7	06.04.1989	0.7	29.05.1989	3.2	21.07.1989	10.1	12.09.1989	8.3
13.02.1989	-1.2	07.04.1989	0.8	30.05.1989	4.2	22.07.1989	9.7	13.09.1989	8.0
14.02.1989	-1.1	08.04.1989	1.0	31.05.1989	4.4	23.07.1989	9.9	14.09.1989	7.8
15.02.1989	-0.5	09.04.1989	1.1	01.06.1989	5.6	24.07.1989	10.7	15.09.1989	7.9
16.02.1989	-1.3	10.04.1989	1.0	02.06.1989	4.9	25.07.1989	9.7	16.09.1989	6.9
17.02.1989	-1.0	11.04.1989	0.6	03.06.1989	4.7	26.07.1989	9.1	17.09.1989	6.0
18.02.1989	-0.7	12.04.1989	0.4	04.06.1989	4.4	27.07.1989	8.9	18.09.1989	5.8
19.02.1989	-0.1	13.04.1989	1.0	05.06.1989	4.7	28.07.1989	8.6	19.09.1989	6.1
20.02.1989	-0.8	14.04.1989	1.3	06.06.1989	5.8	29.07.1989	8.6	20.09.1989	6.1
21.02.1989	-1.2	15.04.1989	1.0	07.06.1989	5.9	30.07.1989	8.9	21.09.1989	5.9
22.02.1989	-0.8	16.04.1989	0.2	08.06.1989	5.4	31.07.1989	9.3	22.09.1989	6.3
23.02.1989	-0.5	17.04.1989	0.5	09.06.1989	5.8	01.08.1989	9.9	23.09.1989	6.7
24.02.1989	-0.1	18.04.1989	0.5	10.06.1989	5.6	02.08.1989	10.2	24.09.1989	6.6
25.02.1989	-0.9	19.04.1989	0.4	11.06.1989	5.3	03.08.1989	8.6	25.09.1989	6.0
26.02.1989	-1.2	20.04.1989	0.4	12.06.1989	5.9	04.08.1989	8.4	26.09.1989	6.0
27.02.1989	-1.1	21.04.1989	0.5	13.06.1989	6.0	05.08.1989	8.3	27.09.1989	5.8

SKAGASTRÖND									
dagur	hiti(°C)	dagur	hiti(°C)	dagur	hiti(°C)	dagur	hiti(°C)	dagur	hiti(°C)
28.09.1989	5.9	20.11.1989	1.9	12.01.1990	0.7	06.03.1990	-0.5	26.05.1990	4.6
29.09.1989	6.8	21.11.1989	2.6	13.01.1990	1.5	07.03.1990	-0.7	27.05.1990	5.2
30.09.1989	7.0	22.11.1989	2.3	14.01.1990	1.4	08.03.1990	-0.5	28.05.1990	6.0
01.10.1989	6.4	23.11.1989	3.1	15.01.1990	1.1	09.03.1990	-0.7	29.05.1990	5.8
02.10.1989	6.5	24.11.1989	2.8	16.01.1990	0.8	10.03.1990	-0.9	30.05.1990	5.7
03.10.1989	6.7	25.11.1989	2.2	17.01.1990	0.4	11.03.1990	-0.3	31.05.1990	5.1
04.10.1989	6.8	26.11.1989	1.9	18.01.1990	1.2	12.03.1990	-0.4	01.06.1990	5.5
05.10.1989	6.7	27.11.1989	2.3	19.01.1990	0.6	13.03.1990	-0.3	02.06.1990	6.1
06.10.1989	6.5	28.11.1989	2.3	20.01.1990	1.9	14.03.1990	-0.3	03.06.1990	7.3
07.10.1989	6.2	29.11.1989	3.1	21.01.1990	1.9	15.03.1990	-0.3	04.06.1990	7.8
08.10.1989	6.4	30.11.1989	3.1	22.01.1990	1.5	16.03.1990	-0.2	05.06.1990	6.5
09.10.1989	6.1	01.12.1989	3.4	23.01.1990	1.3	17.03.1990	-0.1	06.06.1990	6.3
10.10.1989	6.4	02.12.1989	3.3	24.01.1990	1.9	18.03.1990	-0.4	07.06.1990	6.5
11.10.1989	6.0	03.12.1989	3.0	25.01.1990	2.0	19.03.1990	-0.5	08.06.1990	6.8
12.10.1989	6.0	04.12.1989	3.2	26.01.1990	1.4	20.03.1990	-0.6	09.06.1990	7.6
13.10.1989	6.3	05.12.1989	3.7	27.01.1990	0.9	21.03.1990	-0.4	10.06.1990	8.1
14.10.1989	5.7	06.12.1989	3.8	28.01.1990	1.6	22.03.1990	-0.3	11.06.1990	8.5
15.10.1989	5.2	07.12.1989	3.8	29.01.1990	0.8	23.03.1990	-0.1	12.06.1990	7.9
16.10.1989	5.3	08.12.1989	3.7	30.01.1990	1.6	24.03.1990	-0.3	13.06.1990	9.2
17.10.1989	5.3	09.12.1989	3.7	31.01.1990	1.9	25.03.1990	-0.1	14.06.1990	7.9
18.10.1989	4.8	10.12.1989	3.4	01.02.1990	1.8	26.03.1990	-0.4	15.06.1990	8.3
19.10.1989	5.4	11.12.1989	3.2	02.02.1990	1.8	27.03.1990	-1.1	16.06.1990	9.4
20.10.1989	5.9	12.12.1989	2.5	03.02.1990	2.1	28.03.1990	-0.9	17.06.1990	9.0
21.10.1989	5.7	13.12.1989	2.0	04.02.1990	1.8	29.03.1990	-1.0	18.06.1990	7.5
22.10.1989	5.6	14.12.1989	2.4	05.02.1990	1.7	30.03.1990	-0.8	19.06.1990	4.7
23.10.1989	5.4	15.12.1989	2.9	06.02.1990	1.5	31.03.1990	-0.6	20.06.1990	3.9
24.10.1989	5.1	16.12.1989	2.1	07.02.1990	1.7	01.04.1990	-0.5	21.06.1990	5.0
25.10.1989	4.7	17.12.1989	1.3	08.02.1990	1.5	02.04.1990	-0.3	22.06.1990	4.7
26.10.1989	4.7	18.12.1989	0.7	09.02.1990	1.2	03.04.1990	-0.6	23.06.1990	4.1
27.10.1989	3.7	19.12.1989	-0.0	10.02.1990	1.3	04.04.1990	-0.5	24.06.1990	3.8
28.10.1989	2.9	20.12.1989	-0.3	11.02.1990	0.5	05.04.1990	-0.9	25.06.1990	3.8
29.10.1989	4.3	21.12.1989	-1.1	12.02.1990	0.0	06.04.1990	-0.9	26.06.1990	3.9
30.10.1989	4.7	22.12.1989	0.4	13.02.1990	0.7	07.04.1990	-0.8	27.06.1990	5.0
31.10.1989	4.5	23.12.1989	1.3	14.02.1990	1.2	08.04.1990	-1.0	28.06.1990	6.1
01.11.1989	4.5	24.12.1989	1.4	15.02.1990	1.4			29.06.1990	6.0
02.11.1989	4.3	25.12.1989	1.8	16.02.1990	1.1	08.05.1990	2.7	30.06.1990	6.3
03.11.1989	4.4	26.12.1989	1.3	17.02.1990	0.5	09.05.1990	2.8	01.07.1990	6.6
04.11.1989	4.8	27.12.1989	0.5	18.02.1990	-0.1	10.05.1990	3.4	02.07.1990	5.8
05.11.1989	4.3	28.12.1989	0.1	19.02.1990	0.7	11.05.1990	3.7	03.07.1990	6.0
06.11.1989	4.1	29.12.1989	1.0	20.02.1990	0.6	12.05.1990	3.8	04.07.1990	6.3
07.11.1989	3.9	30.12.1989	0.9	21.02.1990	0.5	13.05.1990	3.4	05.07.1990	6.7
08.11.1989	4.2	31.12.1989	1.0	22.02.1990	0.8	14.05.1990	3.0	06.07.1990	7.5
09.11.1989	3.9	01.01.1990	1.0	23.02.1990	1.1	15.05.1990	4.0	07.07.1990	7.7
10.11.1989	4.1	02.01.1990	0.8	24.02.1990	1.0	16.05.1990	3.0	08.07.1990	6.7
11.11.1989	4.6	03.01.1990	0.3	25.02.1990	0.4	17.05.1990	3.2	09.07.1990	6.5
12.11.1989	4.0	04.01.1990	0.3	26.02.1990	-0.1	18.05.1990	3.6	10.07.1990	7.9
13.11.1989	3.9	05.01.1990	0.2	27.02.1990	-0.2	19.05.1990	5.3	11.07.1990	8.0
14.11.1989	3.9	06.01.1990	0.2	28.02.1990	-0.2	20.05.1990	2.8	12.07.1990	9.4
15.11.1989	4.3	07.01.1990	0.2	01.03.1990	-0.9	21.05.1990	2.9	13.07.1990	9.9
16.11.1989	4.4	08.01.1990	-0.3	02.03.1990	-1.0	22.05.1990	1.4	14.07.1990	9.3
17.11.1989	4.0	09.01.1990	0.3	03.03.1990	-0.4	23.05.1990	3.4	15.07.1990	9.9
18.11.1989	3.8	10.01.1990	-0.0	04.03.1990	-0.4	24.05.1990	6.0	16.07.1990	10.3
19.11.1989	2.9	11.01.1990	-0.7	05.03.1990	-0.0	25.05.1990	5.5	17.07.1990	9.9

HJALTEYRI 65°51'N-18°12'V			
TÆKI	DYPI	TÍMABIL	FJÖLDI DAGA
MS-110SH-154	1.5m	6/12/88-26/1/89	51
"-155	"	26/1-15/6/89	140
"-108	"	5/7-25/10/89	112
"-107	"	26/10/89-2/2/90	99
"-160	"	2/2-29/5/90	116
"-093	"	31/5-7/9/90	100
"-154	"	7/9-17/12/90	101

Mælt var á 2 klst fresti við trébryggjuna.

HJALTEYRI									
dagur	hiti(°C)	dagur	hiti(°C)	dagur	hiti(°C)	dagur	hiti(°C)	dagur	hiti(°C)
07.12.1988	2.9	26.01.1989	2.0	17.03.1989	0.4	06.05.1989	1.3	15.07.1989	9.0
08.12.1988	2.7	27.01.1989	2.2	18.03.1989	0.5	07.05.1989	2.1	16.07.1989	8.8
09.12.1988	2.6	28.01.1989	1.9	19.03.1989	0.4	08.05.1989	2.2	17.07.1989	9.0
10.12.1988	2.0	29.01.1989	1.9	20.03.1989	0.2	09.05.1989	2.1	18.07.1989	8.9
11.12.1988	2.2	30.01.1989	2.0	21.03.1989	-0.1	10.05.1989	2.0	19.07.1989	8.5
12.12.1988	2.8	31.01.1989	2.6	22.03.1989	-0.1	11.05.1989	2.2	20.07.1989	8.6
13.12.1988	2.4	01.02.1989	2.1	23.03.1989	-0.1	12.05.1989	2.3	21.07.1989	8.8
14.12.1988	2.9	02.02.1989	1.9	24.03.1989	-0.1	13.05.1989	2.1	22.07.1989	8.8
15.12.1988	3.1	03.02.1989	1.8	25.03.1989	-0.0	14.05.1989	1.8	23.07.1989	9.6
16.12.1988	2.8	04.02.1989	1.5	26.03.1989	-0.1	15.05.1989	1.6	24.07.1989	10.1
17.12.1988	2.4	05.02.1989	1.4	27.03.1989	-0.0	16.05.1989	1.7	25.07.1989	11.0
18.12.1988	2.6	06.02.1989	1.3	28.03.1989	0.1	17.05.1989	1.9	26.07.1989	11.1
19.12.1988	2.6	07.02.1989	1.0	29.03.1989	0.2	18.05.1989	2.0	27.07.1989	11.4
20.12.1988	2.8	08.02.1989	1.0	30.03.1989	0.5	19.05.1989	2.4	28.07.1989	10.9
21.12.1988	2.6	09.02.1989	1.7	31.03.1989	0.7	20.05.1989	2.1	29.07.1989	10.5
22.12.1988	2.2	10.02.1989	1.6	01.04.1989	0.6	21.05.1989	1.6	30.07.1989	10.4
23.12.1988	1.6	11.02.1989	1.7	02.04.1989	0.6	22.05.1989	2.0	31.07.1989	10.8
24.12.1988	1.3	12.02.1989	1.6	03.04.1989	0.6	23.05.1989	2.4	01.08.1989	10.8
25.12.1988	1.4	13.02.1989	1.4	04.04.1989	0.8	24.05.1989	2.1	02.08.1989	10.9
26.12.1988	1.5	14.02.1989	1.1	05.04.1989	0.8	25.05.1989	2.3	03.08.1989	11.2
27.12.1988	1.8	15.02.1989	0.9	06.04.1989	0.9	26.05.1989	3.0	04.08.1989	11.0
28.12.1988	2.3	16.02.1989	0.5	07.04.1989	1.0	27.05.1989	3.2	05.08.1989	11.1
29.12.1988	2.6	17.02.1989	0.7	08.04.1989	1.0	28.05.1989	3.0	06.08.1989	10.8
30.12.1988	2.6	18.02.1989	0.6	09.04.1989	1.1	29.05.1989	3.3	07.08.1989	10.5
31.12.1988	2.8	19.02.1989	0.4	10.04.1989	1.0	30.05.1989	3.9	08.08.1989	9.2
01.01.1989	3.0	20.02.1989	0.5	11.04.1989	1.1	31.05.1989	5.1	09.08.1989	8.7
02.01.1989	3.0	21.02.1989	0.4	12.04.1989	1.2	01.06.1989	4.6	10.08.1989	9.4
03.01.1989	3.0	22.02.1989	0.4	13.04.1989	1.4	02.06.1989	4.5	11.08.1989	9.9
04.01.1989	3.2	23.02.1989	0.3	14.04.1989	1.3	03.06.1989	4.4	12.08.1989	9.7
05.01.1989	2.4	24.02.1989	0.1	15.04.1989	1.2	04.06.1989	5.9	13.08.1989	9.6
06.01.1989	2.4	25.02.1989	0.2	16.04.1989	1.2	05.06.1989	5.9	14.08.1989	9.8
07.01.1989	3.1	26.02.1989	0.2	17.04.1989	1.0	06.06.1989	6.4	15.08.1989	9.6
08.01.1989	2.8	27.02.1989	0.1	18.04.1989	1.1	07.06.1989	6.1	16.08.1989	9.0
09.01.1989	2.2	28.02.1989	-0.1	19.04.1989	1.4	08.06.1989	6.7	17.08.1989	9.2
10.01.1989	2.2	01.03.1989	-0.1	20.04.1989	1.5	09.06.1989	7.8	18.08.1989	9.4
11.01.1989	2.5	02.03.1989	-0.1	21.04.1989	1.7	10.06.1989	8.1	19.08.1989	9.5
12.01.1989	2.4	03.03.1989	0.0	22.04.1989	1.7	11.06.1989	7.6	20.08.1989	9.5
13.01.1989	2.7	04.03.1989	-0.2	23.04.1989	1.5	12.06.1989	4.7	21.08.1989	8.6
14.01.1989	2.8	05.03.1989	-0.6	24.04.1989	1.3	13.06.1989	4.4	22.08.1989	7.6
15.01.1989	2.7	06.03.1989	-0.1	25.04.1989	1.1	14.06.1989	5.5	23.08.1989	8.1
16.01.1989	2.6	07.03.1989	-0.0	26.04.1989	0.8			24.08.1989	8.3
17.01.1989	2.5	08.03.1989	0.3	27.04.1989	0.9	06.07.1989	7.5	25.08.1989	8.4
18.01.1989	2.6	09.03.1989	0.5	28.04.1989	1.3	07.07.1989	8.4	26.08.1989	8.6
19.01.1989	2.4	10.03.1989	0.5	29.04.1989	1.4	08.07.1989	8.1	27.08.1989	8.6
20.01.1989	2.4	11.03.1989	0.5	30.04.1989	2.0	09.07.1989	7.8	28.08.1989	8.8
21.01.1989	2.4	12.03.1989	0.6	01.05.1989	2.5	10.07.1989	6.8	29.08.1989	8.7
22.01.1989	1.6	13.03.1989	0.6	02.05.1989	2.5	11.07.1989	7.0	30.08.1989	9.2
23.01.1989	2.2	14.03.1989	0.6	03.05.1989	2.6	12.07.1989	7.8	31.08.1989	9.0
24.01.1989	2.3	15.03.1989	0.5	04.05.1989	2.1	13.07.1989	8.2	01.09.1989	8.4
25.01.1989	2.2	16.03.1989	0.3	05.05.1989	1.4	14.07.1989	9.0	02.09.1989	8.3

HJALTEYRI									
dagur	hiti(°C)	dagur	hiti(°C)	dagur	hiti(°C)	dagur	hiti(°C)	dagur	hiti(°C)
11.05.1990	3.3	01.07.1990	8.5	20.08.1990	11.1	09.10.1990	6.3	28.11.1990	4.6
12.05.1990	3.2	02.07.1990	8.1	21.08.1990	10.4	10.10.1990	6.3	29.11.1990	4.6
13.05.1990	3.8	03.07.1990	8.8	22.08.1990	8.2	11.10.1990	6.1	30.11.1990	5.2
14.05.1990	5.6	04.07.1990	8.9	23.08.1990	8.3	12.10.1990	5.7	01.12.1990	3.7
15.05.1990	4.9	05.07.1990	8.5	24.08.1990	8.6	13.10.1990	6.1	02.12.1990	4.8
16.05.1990	5.5	06.07.1990	8.8	25.08.1990	9.0	14.10.1990	6.2	03.12.1990	4.7
17.05.1990	4.6	07.07.1990	8.5	26.08.1990	8.9	15.10.1990	5.9	04.12.1990	4.5
18.05.1990	6.6	08.07.1990	7.9	27.08.1990	8.7	16.10.1990	5.8	05.12.1990	4.8
19.05.1990	5.8	09.07.1990	8.5	28.08.1990	8.5	17.10.1990	5.7	06.12.1990	4.1
20.05.1990	7.6	10.07.1990	8.5	29.08.1990	8.7	18.10.1990	5.8	07.12.1990	4.0
21.05.1990	6.6	11.07.1990	8.3	30.08.1990	9.1	19.10.1990	6.0	08.12.1990	3.6
22.05.1990	7.1	12.07.1990	8.9	31.08.1990	9.3	20.10.1990	6.3	09.12.1990	4.2
23.05.1990	6.5	13.07.1990	8.4	01.09.1990	9.2	21.10.1990	6.4	10.12.1990	4.0
24.05.1990	5.2	14.07.1990	7.1	02.09.1990	9.3	22.10.1990	6.4	11.12.1990	3.6
25.05.1990	6.0	15.07.1990	7.8	03.09.1990	9.1	23.10.1990	6.5	12.12.1990	3.6
26.05.1990	6.1	16.07.1990	7.7	04.09.1990	8.8	24.10.1990	6.6	13.12.1990	4.6
27.05.1990	5.7	17.07.1990	8.3	05.09.1990	8.6	25.10.1990	6.5	14.12.1990	4.6
28.05.1990	5.5	18.07.1990	9.0	06.09.1990	8.8	26.10.1990	6.3	15.12.1990	4.2
		19.07.1990	9.4	07.09.1990	9.0	27.10.1990	6.2	16.12.1990	4.3
31.05.1990	6.9	20.07.1990	9.3	08.09.1990	8.9	28.10.1990	6.2		
01.06.1990	7.5	21.07.1990	9.2	09.09.1990	9.1	29.10.1990	6.2		
02.06.1990	7.6	22.07.1990	10.7	10.09.1990	9.0	30.10.1990	6.0		
03.06.1990	8.0	23.07.1990	9.4	11.09.1990	8.8	31.10.1990	5.7		
04.06.1990	6.8	24.07.1990	9.2	12.09.1990	8.9	01.11.1990	5.2		
05.06.1990	6.5	25.07.1990	9.5	13.09.1990	8.9	02.11.1990	5.0		
06.06.1990	10.2	26.07.1990	10.7	14.09.1990	8.6	03.11.1990	5.1		
07.06.1990	10.2	27.07.1990	11.2	15.09.1990	8.6	04.11.1990	5.2		
08.06.1990	10.9	28.07.1990	11.2	16.09.1990	8.3	05.11.1990	5.2		
09.06.1990	10.1	29.07.1990	10.1	17.09.1990	8.1	06.11.1990	5.7		
10.06.1990	11.0	30.07.1990	11.0	18.09.1990	8.0	07.11.1990	5.7		
11.06.1990	9.9	31.07.1990	10.8	19.09.1990	8.0	08.11.1990	5.7		
12.06.1990	8.3	01.08.1990	11.0	20.09.1990	7.4	09.11.1990	5.5		
13.06.1990	8.9	02.08.1990	11.2	21.09.1990	7.4	10.11.1990	5.5		
14.06.1990	7.7	03.08.1990	11.7	22.09.1990	7.5	11.11.1990	5.4		
15.06.1990	8.4	04.08.1990	10.9	23.09.1990	7.4	12.11.1990	5.1		
16.06.1990	7.4	05.08.1990	11.0	24.09.1990	7.4	13.11.1990	5.4		
17.06.1990	6.2	06.08.1990	10.0	25.09.1990	7.4	14.11.1990	5.5		
18.06.1990	5.4	07.08.1990	10.5	26.09.1990	7.7	15.11.1990	5.5		
19.06.1990	6.6	08.08.1990	10.2	27.09.1990	7.6	16.11.1990	5.2		
20.06.1990	7.3	09.08.1990	10.5	28.09.1990	7.6	17.11.1990	5.0		
21.06.1990	7.5	10.08.1990	11.1	29.09.1990	7.4	18.11.1990	4.5		
22.06.1990	7.7	11.08.1990	11.6	30.09.1990	7.2	19.11.1990	4.5		
23.06.1990	7.1	12.08.1990	11.3	01.10.1990	7.4	20.11.1990	4.5		
24.06.1990	6.7	13.08.1990	11.4	02.10.1990	7.4	21.11.1990	4.6		
25.06.1990	6.5	14.08.1990	11.3	03.10.1990	7.3	22.11.1990	4.8		
26.06.1990	6.7	15.08.1990	10.8	04.10.1990	7.1	23.11.1990	5.0		
27.06.1990	7.4	16.08.1990	10.8	05.10.1990	6.8	24.11.1990	4.7		
28.06.1990	8.1	17.08.1990	10.8	06.10.1990	6.8	25.11.1990	4.5		
29.06.1990	8.3	18.08.1990	10.8	07.10.1990	6.8	26.11.1990	4.9		
30.06.1990	8.0	19.08.1990	10.9	08.10.1990	6.6	27.11.1990	5.0		

GRÍMSEY 66°32'N-18°01'V			
TÆKI	DYPI	TÍMABIL	FJÖLDI DAGA
MS-110SH-093	1.5m	29/3-28/6/89	91
"-203	"	30/6-31/10/89	124
"-108	"	31/10/89-16/2/90	108
"-157	"	16/2-28/5/90	101
"-203	"	28/5-21/10/90	146
"-3285	"	21/10/90-8/1/91	79

Mælt var á 2 klst fresti og mælirinn var innan á hafnargarðinum.

GRÍMSEY									
dagur	hiti(°C)	dagur	hiti(°C)	dagur	hiti(°C)	dagur	hiti(°C)	dagur	hiti(°C)
30.03.1989	1.0	19.05.1989	1.5	09.07.1989	7.6	28.08.1989	7.7	17.10.1989	5.4
31.03.1989	1.1	20.05.1989	1.5	10.07.1989	7.0	29.08.1989	7.9	18.10.1989	5.6
01.04.1989	1.0	21.05.1989	1.5	11.07.1989	6.9	30.08.1989	7.7	19.10.1989	5.6
02.04.1989	0.8	22.05.1989	1.7	12.07.1989	6.8	31.08.1989	6.9	20.10.1989	5.4
03.04.1989	0.8	23.05.1989	1.7	13.07.1989	7.2	01.09.1989	6.7	21.10.1989	5.6
04.04.1989	0.7	24.05.1989	1.9	14.07.1989	7.4	02.09.1989	6.8	22.10.1989	5.6
05.04.1989	0.9	25.05.1989	1.9	15.07.1989	7.2	03.09.1989	7.0	23.10.1989	5.3
06.04.1989	1.0	26.05.1989	1.9	16.07.1989	7.3	04.09.1989	7.2	24.10.1989	4.9
07.04.1989	1.0	27.05.1989	1.9	17.07.1989	7.4	05.09.1989	7.1	25.10.1989	4.8
08.04.1989	0.9	28.05.1989	2.0	18.07.1989	7.2	06.09.1989	6.8	26.10.1989	4.7
09.04.1989	1.1	29.05.1989	2.1	19.07.1989	7.5	07.09.1989	6.6	27.10.1989	4.3
10.04.1989	1.0	30.05.1989	2.2	20.07.1989	7.5	08.09.1989	6.8	28.10.1989	4.5
11.04.1989	0.8	31.05.1989	2.2	21.07.1989	7.7	09.09.1989	6.9	29.10.1989	4.5
12.04.1989	0.8	01.06.1989	2.4	22.07.1989	7.9	10.09.1989	7.1	30.10.1989	4.8
13.04.1989	0.9	02.06.1989	2.5	23.07.1989	8.1	11.09.1989	7.3	31.10.1989	5.1
14.04.1989	1.0	03.06.1989	2.3	24.07.1989	8.0	12.09.1989	7.1	01.11.1989	5.3
15.04.1989	1.0	04.06.1989	2.6	25.07.1989	8.1	13.09.1989	6.9	02.11.1989	5.3
16.04.1989	0.6	05.06.1989	2.8	26.07.1989	7.9	14.09.1989	6.8	03.11.1989	5.4
17.04.1989	0.8	06.06.1989	2.9	27.07.1989	7.3	15.09.1989	6.7	04.11.1989	5.1
18.04.1989	0.8	07.06.1989	2.9	28.07.1989	7.2	16.09.1989	6.4	05.11.1989	5.0
19.04.1989	0.8	08.06.1989	3.1	29.07.1989	6.9	17.09.1989	6.2	06.11.1989	4.6
20.04.1989	0.7	09.06.1989	3.2	30.07.1989	7.2	18.09.1989	6.2	07.11.1989	4.5
21.04.1989	0.7	10.06.1989	3.5	31.07.1989	7.6	19.09.1989	6.4	08.11.1989	4.9
22.04.1989	0.7	11.06.1989	4.0	01.08.1989	8.0	20.09.1989	6.2	09.11.1989	4.9
23.04.1989	0.6	12.06.1989	3.7	02.08.1989	7.8	21.09.1989	6.0	10.11.1989	4.9
24.04.1989	0.6	13.06.1989	3.9	03.08.1989	7.7	22.09.1989	6.1	11.11.1989	4.6
25.04.1989	0.5	14.06.1989	4.5	04.08.1989	7.8	23.09.1989	6.3	12.11.1989	4.5
26.04.1989	0.4	15.06.1989	6.0	05.08.1989	7.8	24.09.1989	6.2	13.11.1989	4.5
27.04.1989	0.5	16.06.1989	5.2	06.08.1989	7.7	25.09.1989	5.9	14.11.1989	4.5
28.04.1989	0.7	17.06.1989	5.6	07.08.1989	7.7	26.09.1989	6.1	15.11.1989	4.8
29.04.1989	0.9	18.06.1989	5.8	08.08.1989	7.6	27.09.1989	6.0	16.11.1989	4.9
30.04.1989	1.0	19.06.1989	6.1	09.08.1989	7.2	28.09.1989	6.2	17.11.1989	5.0
01.05.1989	0.9	20.06.1989	5.5	10.08.1989	7.4	29.09.1989	6.5	18.11.1989	4.3
02.05.1989	1.0	21.06.1989	5.3	11.08.1989	7.5	30.09.1989	6.4	19.11.1989	3.8
03.05.1989	1.0	22.06.1989	5.1	12.08.1989	7.8	01.10.1989	6.1	20.11.1989	4.4
04.05.1989	1.0	23.06.1989	5.5	13.08.1989	8.2	02.10.1989	5.9	21.11.1989	4.1
05.05.1989	1.1	24.06.1989	5.9	14.08.1989	8.4	03.10.1989	6.0	22.11.1989	4.2
06.05.1989	1.0	25.06.1989	5.8	15.08.1989	7.8	04.10.1989	6.1	23.11.1989	4.3
07.05.1989	1.1	26.06.1989	5.8	16.08.1989	7.7	05.10.1989	6.1	24.11.1989	4.3
08.05.1989	1.0	27.06.1989	6.2	17.08.1989	7.9	06.10.1989	5.8	25.11.1989	4.5
09.05.1989	1.2			18.08.1989	7.8	07.10.1989	5.8	26.11.1989	4.3
10.05.1989	1.2	30.06.1989	6.4	19.08.1989	7.9	08.10.1989	6.0	27.11.1989	3.9
11.05.1989	1.0	01.07.1989	6.4	20.08.1989	7.7	09.10.1989	5.8	28.11.1989	3.8
12.05.1989	1.2	02.07.1989	6.4	21.08.1989	7.6	10.10.1989	5.8	29.11.1989	4.0
13.05.1989	1.5	03.07.1989	6.6	22.08.1989	7.4	11.10.1989	5.7	30.11.1989	3.9
14.05.1989	1.2	04.07.1989	6.6	23.08.1989	7.0	12.10.1989	5.8	01.12.1989	3.9
15.05.1989	1.0	05.07.1989	6.7	24.08.1989	7.2	13.10.1989	5.7	02.12.1989	4.0
16.05.1989	1.2	06.07.1989	6.7	25.08.1989	7.4	14.10.1989	5.4	03.12.1989	3.8
17.05.1989	1.3	07.07.1989	6.8	26.08.1989	7.5	15.10.1989	5.1	04.12.1989	3.8
18.05.1989	1.2	08.07.1989	7.1	27.08.1989	7.7	16.10.1989	5.3	05.12.1989	4.2

GRÍMSEY									
dagur	hiti(°C)	dagur	hiti(°C)	dagur	hiti(°C)	dagur	hiti(°C)	dagur	hiti(°C)
06.12.1989	4.1	25.01.1990	2.5	16.03.1990	0.1	05.05.1990	1.0	24.06.1990	3.6
07.12.1989	4.1	26.01.1990	2.5	17.03.1990	0.3	06.05.1990	1.0	25.06.1990	3.4
08.12.1989	4.0	27.01.1990	2.4	18.03.1990	0.5	07.05.1990	0.9	26.06.1990	3.4
09.12.1989	3.9	28.01.1990	2.1	19.03.1990	0.6	08.05.1990	1.0	27.06.1990	4.0
10.12.1989	3.4	29.01.1990	2.1	20.03.1990	0.2	09.05.1990	1.0	28.06.1990	5.2
11.12.1989	3.2	30.01.1990	2.5	21.03.1990	0.3	10.05.1990	0.9	29.06.1990	4.0
12.12.1989	2.9	31.01.1990	2.8	22.03.1990	0.4	11.05.1990	1.0	30.06.1990	4.6
13.12.1989	2.7	01.02.1990	2.7	23.03.1990	0.3	12.05.1990	1.1	01.07.1990	4.5
14.12.1989	2.9	02.02.1990	2.6	24.03.1990	0.3	13.05.1990	1.3	02.07.1990	4.6
15.12.1989	2.5	03.02.1990	2.7	25.03.1990	0.5	14.05.1990	1.4	03.07.1990	4.5
16.12.1989	1.9	04.02.1990	2.4	26.03.1990	0.5	15.05.1990	1.4	04.07.1990	4.7
17.12.1989	1.7	05.02.1990	2.4	27.03.1990	0.5	16.05.1990	1.4	05.07.1990	4.6
18.12.1989	1.5	06.02.1990	2.5	28.03.1990	0.5	17.05.1990	1.5	06.07.1990	4.9
19.12.1989	1.1	07.02.1990	2.5	29.03.1990	0.4	18.05.1990	1.9	07.07.1990	5.3
20.12.1989	1.3	08.02.1990	2.5	30.03.1990	0.3	19.05.1990	2.1	08.07.1990	4.8
21.12.1989	1.6	09.02.1990	2.5	31.03.1990	0.4	20.05.1990	1.9	09.07.1990	4.8
22.12.1989	2.1	10.02.1990	2.0	01.04.1990	0.4	21.05.1990	1.7	10.07.1990	5.3
23.12.1989	2.5	11.02.1990	1.5	02.04.1990	0.1	22.05.1990	1.8	11.07.1990	4.8
24.12.1989	2.8	12.02.1990	2.1	03.04.1990	0.1	23.05.1990	1.9	12.07.1990	5.6
25.12.1989	3.2	13.02.1990	2.3	04.04.1990	0.1	24.05.1990	2.1	13.07.1990	6.4
26.12.1989	3.2	14.02.1990	2.4	05.04.1990	0.1	25.05.1990	2.0	14.07.1990	6.6
27.12.1989	3.2	15.02.1990	2.4	06.04.1990	0.4	26.05.1990	2.4	15.07.1990	7.8
28.12.1989	3.2	16.02.1990	1.9	07.04.1990	0.4	27.05.1990	2.8	16.07.1990	7.6
29.12.1989	3.3	17.02.1990	1.3	08.04.1990	0.5	28.05.1990	3.1	17.07.1990	8.0
30.12.1989	3.4	18.02.1990	1.4	09.04.1990	0.5	29.05.1990	2.4	18.07.1990	8.1
31.12.1989	3.5	19.02.1990	1.6	10.04.1990	0.3	30.05.1990	2.4	19.07.1990	8.3
01.01.1990	3.7	20.02.1990	1.4	11.04.1990	-0.0	31.05.1990	2.8	20.07.1990	8.1
02.01.1990	3.6	21.02.1990	1.5	12.04.1990	0.1	01.06.1990	3.2	21.07.1990	7.5
03.01.1990	3.3	22.02.1990	1.6	13.04.1990	0.2	02.06.1990	3.1	22.07.1990	7.5
04.01.1990	3.3	23.02.1990	1.4	14.04.1990	0.5	03.06.1990	3.5	23.07.1990	7.1
05.01.1990	3.3	24.02.1990	1.4	15.04.1990	0.6	04.06.1990	3.8	24.07.1990	6.7
06.01.1990	3.2	25.02.1990	1.3	16.04.1990	0.4	05.06.1990	3.4	25.07.1990	7.3
07.01.1990	2.9	26.02.1990	1.1	17.04.1990	0.3	06.06.1990	3.3	26.07.1990	7.6
08.01.1990	2.9	27.02.1990	1.2	18.04.1990	0.5	07.06.1990	3.2	27.07.1990	7.8
09.01.1990	3.1	28.02.1990	0.6	19.04.1990	0.6	08.06.1990	3.6	28.07.1990	7.9
10.01.1990	3.0	01.03.1990	0.5	20.04.1990	0.8	09.06.1990	3.4	29.07.1990	7.9
11.01.1990	2.2	02.03.1990	0.6	21.04.1990	0.8	10.06.1990	3.6	30.07.1990	8.0
12.01.1990	1.6	03.03.1990	1.1	22.04.1990	0.5	11.06.1990	3.8	31.07.1990	8.0
13.01.1990	1.4	04.03.1990	1.0	23.04.1990	0.6	12.06.1990	4.1	01.08.1990	8.1
14.01.1990	1.3	05.03.1990	0.7	24.04.1990	0.7	13.06.1990	4.4	02.08.1990	8.6
15.01.1990	1.2	06.03.1990	0.6	25.04.1990	0.3	14.06.1990	5.1	03.08.1990	8.2
16.01.1990	1.6	07.03.1990	0.2	26.04.1990	0.2	15.06.1990	5.8	04.08.1990	7.6
17.01.1990	1.4	08.03.1990	0.2	27.04.1990	0.2	16.06.1990	5.6	05.08.1990	7.6
18.01.1990	1.6	09.03.1990	-0.0	28.04.1990	0.6	17.06.1990	7.4	06.08.1990	8.3
19.01.1990	1.8	10.03.1990	-0.1	29.04.1990	0.6	18.06.1990	7.3	07.08.1990	8.4
20.01.1990	2.4	11.03.1990	0.0	30.04.1990	0.6	19.06.1990	6.2	08.08.1990	8.4
21.01.1990	2.0	12.03.1990	0.4	01.05.1990	0.7	20.06.1990	5.5	09.08.1990	8.5
22.01.1990	2.4	13.03.1990	0.4	02.05.1990	0.8	21.06.1990	5.5	10.08.1990	8.6
23.01.1990	2.4	14.03.1990	0.7	03.05.1990	0.9	22.06.1990	4.8	11.08.1990	8.0
24.01.1990	2.5	15.03.1990	0.4	04.05.1990	1.0	23.06.1990	4.3	12.08.1990	7.7

GRÍMSEY					
dagur	hiti(°C)	dagur	hiti(°C)	dagur	hiti(°C)
13.08.1990	8.1	02.10.1990	6.8	21.11.1990	4.4
14.08.1990	8.1	03.10.1990	6.7	22.11.1990	3.8
15.08.1990	8.4	04.10.1990	6.3	23.11.1990	4.3
16.08.1990	8.3	05.10.1990	6.2	24.11.1990	4.7
17.08.1990	8.2	06.10.1990	6.0	25.11.1990	4.4
18.08.1990	8.4	07.10.1990	5.8	26.11.1990	4.3
19.08.1990	8.6	08.10.1990	6.0	27.11.1990	4.5
20.08.1990	8.6	09.10.1990	5.9	28.11.1990	4.5
21.08.1990	8.5	10.10.1990	5.6	29.11.1990	4.2
22.08.1990	8.6	11.10.1990	5.4	30.11.1990	4.5
23.08.1990	8.7	12.10.1990	5.3	01.12.1990	4.7
24.08.1990	8.7	13.10.1990	5.3	02.12.1990	4.6
25.08.1990	8.7	14.10.1990	5.4	03.12.1990	4.3
26.08.1990	8.5	15.10.1990	5.5	04.12.1990	3.7
27.08.1990	8.4	16.10.1990	5.1	05.12.1990	3.8
28.08.1990	8.3	17.10.1990	5.0	06.12.1990	4.1
29.08.1990	8.3	18.10.1990	5.2	07.12.1990	4.0
30.08.1990	8.4	19.10.1990	5.5	08.12.1990	4.1
31.08.1990	8.5	20.10.1990	5.6	09.12.1990	4.2
01.09.1990	8.3	21.10.1990	5.7	10.12.1990	4.1
02.09.1990	8.4	22.10.1990	6.0	11.12.1990	3.4
03.09.1990	8.0	23.10.1990	6.0	12.12.1990	3.3
04.09.1990	7.6	24.10.1990	5.9	13.12.1990	3.8
05.09.1990	8.0	25.10.1990	5.8	14.12.1990	4.2
06.09.1990	8.2	26.10.1990	5.8	15.12.1990	4.1
07.09.1990	8.3	27.10.1990	5.8	16.12.1990	4.0
08.09.1990	8.3	28.10.1990	5.8	17.12.1990	4.2
09.09.1990	8.1	29.10.1990	5.5	18.12.1990	3.8
10.09.1990	8.1	30.10.1990	5.1	19.12.1990	3.6
11.09.1990	7.9	31.10.1990	5.0	20.12.1990	2.9
12.09.1990	7.8	01.11.1990	4.8	21.12.1990	2.8
13.09.1990	7.6	02.11.1990	4.6	22.12.1990	3.5
14.09.1990	7.4	03.11.1990	4.8	23.12.1990	3.3
15.09.1990	7.8	04.11.1990	4.8	24.12.1990	3.1
16.09.1990	7.8	05.11.1990	5.0	25.12.1990	3.5
17.09.1990	7.5	06.11.1990	5.2	26.12.1990	3.7
18.09.1990	7.2	07.11.1990	5.3	27.12.1990	3.6
19.09.1990	6.9	08.11.1990	5.4	28.12.1990	3.5
20.09.1990	6.8	09.11.1990	5.3	29.12.1990	3.2
21.09.1990	6.9	10.11.1990	5.1	30.12.1990	3.4
22.09.1990	7.1	11.11.1990	5.0	31.12.1990	3.7
23.09.1990	7.2	12.11.1990	4.8	01.01.1991	3.6
24.09.1990	7.2	13.11.1990	4.7	02.01.1991	3.4
25.09.1990	7.3	14.11.1990	4.9	03.01.1991	3.6
26.09.1990	7.2	15.11.1990	5.1	04.01.1991	3.6
27.09.1990	7.1	16.11.1990	4.9	05.01.1991	3.5
28.09.1990	7.0	17.11.1990	4.5	06.01.1991	3.4
29.09.1990	6.8	18.11.1990	4.4	07.01.1991	3.0
30.09.1990	6.5	19.11.1990	4.4		
01.10.1990	6.5	20.11.1990	4.5		

HÚSAVÍK 66°03'N-17°21'V			
TÆKI	DYPI	TÍMABIL	FJÖLDI DAGA
MS-110SH-204	1.5m	19/12/88-21/3/89	92
"-201	"	21/3-22/8/89	154
"-162	"	25/8-28/11/89	95
"-155	"	28/11/89-16/2/90	80

Mælt var á 2 klst fresti við nyrðri hafnargarðinn. Hitagildi í seinni hluta nóvember og fyrri hluta desember 1989 eru óáreiðanleg vegna þess að mælirinn kom líklega upp úr sjó á fjöru. Ólíkleg gildi voru fjarlægð í útreikningum og brúuð gildi notuð í staðinn.

HÚSAVÍK									
dagur	hiti(°C)	dagur	hiti(°C)	dagur	hiti(°C)	dagur	hiti(°C)	dagur	hiti(°C)
19.12.1988	1.6	07.02.1989	1.0	29.03.1989	0.8	18.05.1989	1.8	07.07.1989	8.4
20.12.1988	1.5	08.02.1989	0.5	30.03.1989	1.3	19.05.1989	2.3	08.07.1989	9.0
21.12.1988	1.7	09.02.1989	1.7	31.03.1989	1.6	20.05.1989	2.5	09.07.1989	9.1
22.12.1988	2.1	10.02.1989	2.1	01.04.1989	1.3	21.05.1989	2.8	10.07.1989	8.4
23.12.1988	2.1	11.02.1989	1.9	02.04.1989	1.1	22.05.1989	2.9	11.07.1989	8.3
24.12.1988	1.6	12.02.1989	1.4	03.04.1989	1.2	23.05.1989	2.7	12.07.1989	8.4
25.12.1988	0.7	13.02.1989	1.1	04.04.1989	1.3	24.05.1989	3.5	13.07.1989	9.2
26.12.1988	1.3	14.02.1989	1.2	05.04.1989	1.3	25.05.1989	3.3	14.07.1989	9.6
27.12.1988	0.9	15.02.1989	1.4	06.04.1989	1.3	26.05.1989	3.9	15.07.1989	9.8
28.12.1988	1.2	16.02.1989	0.1	07.04.1989	1.4	27.05.1989	4.6	16.07.1989	10.0
29.12.1988	1.4	17.02.1989	0.2	08.04.1989	1.4	28.05.1989	3.7	17.07.1989	11.0
30.12.1988	1.4	18.02.1989	0.4	09.04.1989	1.6	29.05.1989	3.5	18.07.1989	9.3
31.12.1988	1.7	19.02.1989	0.8	10.04.1989	1.5	30.05.1989	3.4	19.07.1989	10.7
01.01.1989	2.0	20.02.1989	0.4	11.04.1989	1.4	31.05.1989	4.8	20.07.1989	11.4
02.01.1989	1.9	21.02.1989	0.2	12.04.1989	1.5	01.06.1989	5.0	21.07.1989	10.9
03.01.1989	2.0	22.02.1989	0.1	13.04.1989	1.7	02.06.1989	4.6	22.07.1989	10.2
04.01.1989	2.3	23.02.1989	0.3	14.04.1989	1.8	03.06.1989	4.2	23.07.1989	10.6
05.01.1989	1.7	24.02.1989	0.7	15.04.1989	1.6	04.06.1989	4.5	24.07.1989	10.2
06.01.1989	1.0	25.02.1989	1.2	16.04.1989	1.1	05.06.1989	5.4	25.07.1989	11.2
07.01.1989	1.1	26.02.1989	1.0	17.04.1989	1.2	06.06.1989	5.6	26.07.1989	10.6
08.01.1989	1.7	27.02.1989	1.0	18.04.1989	1.3	07.06.1989	6.2	27.07.1989	10.3
09.01.1989	1.0	28.02.1989	0.7	19.04.1989	1.1	08.06.1989	7.2	28.07.1989	9.9
10.01.1989	0.7	01.03.1989	-0.6	20.04.1989	1.5	09.06.1989	7.9	29.07.1989	9.2
11.01.1989	1.7	02.03.1989	-0.3	21.04.1989	1.1	10.06.1989	8.3	30.07.1989	9.3
12.01.1989	1.4	03.03.1989	0.5	22.04.1989	0.8	11.06.1989	5.9	31.07.1989	9.4
13.01.1989	1.6	04.03.1989	0.7	23.04.1989	0.9	12.06.1989	6.4	01.08.1989	9.6
14.01.1989	2.3	05.03.1989	1.3	24.04.1989	0.7	13.06.1989	6.7	02.08.1989	9.4
15.01.1989	1.6	06.03.1989	1.1	25.04.1989	0.3	14.06.1989	8.8	03.08.1989	9.9
16.01.1989	1.4	07.03.1989	0.5	26.04.1989	0.2	15.06.1989	9.3	04.08.1989	9.3
17.01.1989	1.1	08.03.1989	0.7	27.04.1989	0.2	16.06.1989	10.6	05.08.1989	9.7
18.01.1989	1.1	09.03.1989	1.1	28.04.1989	0.5	17.06.1989	8.2	06.08.1989	9.8
19.01.1989	0.8	10.03.1989	0.9	29.04.1989	0.8	18.06.1989	10.6	07.08.1989	10.0
20.01.1989	0.6	11.03.1989	0.7	30.04.1989	1.2	19.06.1989	7.6	08.08.1989	10.0
21.01.1989	0.7	12.03.1989	0.7	01.05.1989	1.6	20.06.1989	7.3	09.08.1989	9.8
22.01.1989	1.2	13.03.1989	0.3	02.05.1989	1.7	21.06.1989	8.0	10.08.1989	9.5
23.01.1989	0.4	14.03.1989	0.4	03.05.1989	2.0	22.06.1989	7.9	11.08.1989	9.0
24.01.1989	1.3	15.03.1989	1.2	04.05.1989	2.8	23.06.1989	7.4	12.08.1989	8.7
25.01.1989	1.1	16.03.1989	0.1	05.05.1989	3.0	24.06.1989	6.8	13.08.1989	8.3
26.01.1989	0.7	17.03.1989	-0.0	06.05.1989	2.9	25.06.1989	6.8	14.08.1989	8.3
27.01.1989	1.6	18.03.1989	0.2	07.05.1989	2.7	26.06.1989	6.5	15.08.1989	8.1
28.01.1989	1.3	19.03.1989	0.3	08.05.1989	2.1	27.06.1989	6.7	16.08.1989	8.4
29.01.1989	1.1	20.03.1989	1.0	09.05.1989	2.3	28.06.1989	6.8	17.08.1989	8.4
30.01.1989	0.5	21.03.1989	1.0	10.05.1989	2.3	29.06.1989	7.8	18.08.1989	8.4
31.01.1989	1.7	22.03.1989	0.6	11.05.1989	2.0	30.06.1989	7.5	19.08.1989	8.5
01.02.1989	1.9	23.03.1989	0.6	12.05.1989	2.4	01.07.1989	7.0	20.08.1989	8.7
02.02.1989	2.0	24.03.1989	0.5	13.05.1989	1.8	02.07.1989	7.6	21.08.1989	8.4
03.02.1989	1.4	25.03.1989	0.2	14.05.1989	1.3	03.07.1989	7.8		
04.02.1989	0.9	26.03.1989	0.2	15.05.1989	1.4	04.07.1989	8.3	25.08.1989	8.8
05.02.1989	0.8	27.03.1989	0.8	16.05.1989	1.7	05.07.1989	9.6	26.08.1989	8.5
06.02.1989	2.0	28.03.1989	0.9	17.05.1989	2.0	06.07.1989	8.9	27.08.1989	8.4

HÚSAVIK							
dagur	hiti(°C)	dagur	hiti(°C)	dagur	hiti(°C)	dagur	hiti(°C)
28.08.1989	8.6	17.10.1989	5.0	06.12.1989	4.3	25.01.1990	3.0
29.08.1989	9.1	18.10.1989	5.3	07.12.1989	4.1	26.01.1990	3.0
30.08.1989	9.1	19.10.1989	5.1	08.12.1989	4.0	27.01.1990	2.6
31.08.1989	9.6	20.10.1989	6.0	09.12.1989	4.0	28.01.1990	2.7
01.09.1989	8.6	21.10.1989	5.8	10.12.1989	3.1	29.01.1990	2.7
02.09.1989	7.9	22.10.1989	5.7	11.12.1989	3.1	30.01.1990	2.8
03.09.1989	8.0	23.10.1989	5.8	12.12.1989	2.5	31.01.1990	2.6
04.09.1989	8.2	24.10.1989	4.6	13.12.1989	1.6	01.02.1990	2.9
05.09.1989	8.4	25.10.1989	5.9	14.12.1989	2.1	02.02.1990	2.4
06.09.1989	8.1	26.10.1989	3.7	15.12.1989	3.9	03.02.1990	2.2
07.09.1989	8.1	27.10.1989	3.7	16.12.1989	2.3	04.02.1990	2.7
08.09.1989	7.5	28.10.1989	3.8	17.12.1989	1.9	05.02.1990	2.3
09.09.1989	7.6	29.10.1989	4.2	18.12.1989	2.5	06.02.1990	2.0
10.09.1989	7.8	30.10.1989	4.5	19.12.1989	1.3	07.02.1990	1.9
11.09.1989	8.2	31.10.1989	4.3	20.12.1989	0.5	08.02.1990	1.8
12.09.1989	8.0	01.11.1989	4.2	21.12.1989	-0.2	09.02.1990	2.1
13.09.1989	7.9	02.11.1989	3.8	22.12.1989	0.2	10.02.1990	2.2
14.09.1989	7.8	03.11.1989	3.7	23.12.1989	-0.2	11.02.1990	2.3
15.09.1989	7.6	04.11.1989	4.8	24.12.1989	2.3	12.02.1990	1.9
16.09.1989	7.4	05.11.1989	3.8	25.12.1989	2.9	13.02.1990	1.6
17.09.1989	7.1	06.11.1989	3.3	26.12.1989	2.0	14.02.1990	2.3
18.09.1989	6.9	07.11.1989	3.1	27.12.1989	1.7	15.02.1990	1.6
19.09.1989	7.3	08.11.1989	3.0	28.12.1989	1.5		
20.09.1989	7.1	09.11.1989	3.0	29.12.1989	2.2		
21.09.1989	6.7	10.11.1989	3.5	30.12.1989	2.0		
22.09.1989	6.7	11.11.1989	4.7	31.12.1989	2.2		
23.09.1989	6.5	12.11.1989	2.9	01.01.1990	2.8		
24.09.1989	7.0	13.11.1989	2.9	02.01.1990	2.1		
25.09.1989	6.5	14.11.1989	3.0	03.01.1990	1.4		
26.09.1989	6.4	15.11.1989	3.7	04.01.1990	1.8		
27.09.1989	6.3	16.11.1989	3.0	05.01.1990	2.0		
28.09.1989	6.1	17.11.1989	3.0	06.01.1990	2.1		
29.09.1989	6.7	18.11.1989	3.7	07.01.1990	1.5		
30.09.1989	6.7	19.11.1989	3.5	08.01.1990	1.9		
01.10.1989	6.4	20.11.1989	2.9	09.01.1990	3.0		
02.10.1989	6.4	21.11.1989	2.1	10.01.1990	2.6		
03.10.1989	6.6	22.11.1989	3.0	11.01.1990	2.2		
04.10.1989	6.4	23.11.1989	3.3	12.01.1990	2.8		
05.10.1989	6.5	24.11.1989	2.2	13.01.1990	1.9		
06.10.1989	6.2	25.11.1989	2.3	14.01.1990	2.0		
07.10.1989	6.2	26.11.1989	1.2	15.01.1990	2.2		
08.10.1989	6.0	27.11.1989	1.1	16.01.1990	1.4		
09.10.1989	5.9	28.11.1989	2.4	17.01.1990	2.3		
10.10.1989	5.7	29.11.1989	4.1	18.01.1990	1.9		
11.10.1989	5.5	30.11.1989	3.4	19.01.1990	2.7		
12.10.1989	5.9	01.12.1989	4.7	20.01.1990	1.8		
13.10.1989	6.1	02.12.1989	4.0	21.01.1990	1.5		
14.10.1989	4.2	03.12.1989	2.5	22.01.1990	2.0		
15.10.1989	4.5	04.12.1989	4.0	23.01.1990	2.5		
16.10.1989	4.6	05.12.1989	4.1	24.01.1990	2.5		

MJÓIFJÖRÐUR 65°12'N-13°49'V			
TÆKI	DYPI	TÍMABIL	FJÖLDI DAGA
MS-110SH-108	1.5m	18/1-30/5/89	132
"-100	"	30/5-20/10/89	143
"-201	"	20/10/89-26/1/90	98
"-162	"	26/1-15/5/90	109
"-3285	"	15/5-10/9/90	118
"-155	"	10/9-19/9/90	9
"-155	"	19/10-14/12/90	56

Mælt var á 2 klst fresti við trébryggjuna.

MJÓIFJÖRÐUR									
dagur	hiti(°C)	dagur	hiti(°C)	dagur	hiti(°C)	dagur	hiti(°C)	dagur	hiti(°C)
19.01.1989	1.7	10.03.1989	0.7	29.04.1989	1.2	18.06.1989	5.7	07.08.1989	9.4
20.01.1989	1.8	11.03.1989	0.8	30.04.1989	1.7	19.06.1989	4.4	08.08.1989	8.7
21.01.1989	1.6	12.03.1989	0.8	01.05.1989	2.7	20.06.1989	3.6	09.08.1989	8.2
22.01.1989	1.7	13.03.1989	0.7	02.05.1989	2.9	21.06.1989	5.1	10.08.1989	8.6
23.01.1989	1.5	14.03.1989	0.8	03.05.1989	2.3	22.06.1989	5.4	11.08.1989	8.3
24.01.1989	1.6	15.03.1989	0.6	04.05.1989	1.7	23.06.1989	5.0	12.08.1989	8.1
25.01.1989	1.7	16.03.1989	0.4	05.05.1989	1.3	24.06.1989	5.2	13.08.1989	8.3
26.01.1989	1.5	17.03.1989	0.6	06.05.1989	1.9	25.06.1989	5.1	14.08.1989	8.4
27.01.1989	1.5	18.03.1989	0.6	07.05.1989	1.7	26.06.1989	5.1	15.08.1989	8.4
28.01.1989	1.4	19.03.1989	0.6	08.05.1989	2.2	27.06.1989	5.6	16.08.1989	8.3
29.01.1989	1.2	20.03.1989	0.4	09.05.1989	2.2	28.06.1989	5.8	17.08.1989	8.4
30.01.1989	1.5	21.03.1989	0.4	10.05.1989	2.3	29.06.1989	5.6	18.08.1989	8.7
31.01.1989	1.8	22.03.1989	0.6	11.05.1989	2.3	30.06.1989	5.6	19.08.1989	8.8
01.02.1989	1.5	23.03.1989	0.4	12.05.1989	2.7	01.07.1989	6.1	20.08.1989	8.9
02.02.1989	1.4	24.03.1989	0.6	13.05.1989	2.6	02.07.1989	6.5	21.08.1989	9.2
03.02.1989	1.3	25.03.1989	0.5	14.05.1989	2.3	03.07.1989	6.9	22.08.1989	8.5
04.02.1989	1.1	26.03.1989	0.7	15.05.1989	2.5	04.07.1989	7.3	23.08.1989	7.8
05.02.1989	1.3	27.03.1989	0.7	16.05.1989	2.8	05.07.1989	6.8	24.08.1989	7.6
06.02.1989	1.3	28.03.1989	0.8	17.05.1989	1.6	06.07.1989	6.3	25.08.1989	7.5
07.02.1989	1.6	29.03.1989	0.8	18.05.1989	2.2	07.07.1989	6.3	26.08.1989	8.0
08.02.1989	1.6	30.03.1989	0.8	19.05.1989	2.5	08.07.1989	7.4	27.08.1989	8.8
09.02.1989	1.6	31.03.1989	1.2	20.05.1989	2.8	09.07.1989	7.6	28.08.1989	8.9
10.02.1989	1.5	01.04.1989	1.1	21.05.1989	3.1	10.07.1989	6.3	29.08.1989	9.2
11.02.1989	1.6	02.04.1989	1.1	22.05.1989	3.5	11.07.1989	6.3	30.08.1989	9.4
12.02.1989	1.3	03.04.1989	1.3	23.05.1989	3.4	12.07.1989	6.9	31.08.1989	8.1
13.02.1989	1.1	04.04.1989	1.7	24.05.1989	2.3	13.07.1989	7.6	01.09.1989	7.3
14.02.1989	1.3	05.04.1989	1.7	25.05.1989	2.3	14.07.1989	8.4	02.09.1989	7.3
15.02.1989	0.7	06.04.1989	1.8	26.05.1989	2.7	15.07.1989	8.7	03.09.1989	7.8
16.02.1989	0.9	07.04.1989	1.7	27.05.1989	3.0	16.07.1989	8.8	04.09.1989	8.0
17.02.1989	1.0	08.04.1989	1.7	28.05.1989	2.4	17.07.1989	8.8	05.09.1989	7.8
18.02.1989	1.1	09.04.1989	1.5	29.05.1989	2.8	18.07.1989	9.3	06.09.1989	7.7
19.02.1989	0.9	10.04.1989	1.6	30.05.1989	2.8	19.07.1989	9.7	07.09.1989	7.6
20.02.1989	0.6	11.04.1989	1.5	31.05.1989	3.1	20.07.1989	8.9	08.09.1989	7.6
21.02.1989	0.8	12.04.1989	1.9	01.06.1989	3.4	21.07.1989	8.5	09.09.1989	7.6
22.02.1989	1.0	13.04.1989	2.4	02.06.1989	3.7	22.07.1989	8.8	10.09.1989	7.6
23.02.1989	0.9	14.04.1989	2.6	03.06.1989	4.0	23.07.1989	9.0	11.09.1989	7.5
24.02.1989	0.9	15.04.1989	2.0	04.06.1989	3.7	24.07.1989	9.6	12.09.1989	7.8
25.02.1989	1.0	16.04.1989	1.8	05.06.1989	4.7	25.07.1989	9.8	13.09.1989	7.3
26.02.1989	0.8	17.04.1989	1.9	06.06.1989	5.2	26.07.1989	9.7	14.09.1989	7.2
27.02.1989	0.4	18.04.1989	2.4	07.06.1989	5.6	27.07.1989	7.2	15.09.1989	7.2
28.02.1989	0.4	19.04.1989	2.0	08.06.1989	6.0	28.07.1989	6.5	16.09.1989	7.2
01.03.1989	0.5	20.04.1989	2.0	09.06.1989	6.3	29.07.1989	6.3	17.09.1989	7.0
02.03.1989	0.4	21.04.1989	1.7	10.06.1989	6.2	30.07.1989	8.6	18.09.1989	7.0
03.03.1989	0.5	22.04.1989	1.4	11.06.1989	5.8	31.07.1989	8.5	19.09.1989	6.9
04.03.1989	0.6	23.04.1989	1.2	12.06.1989	4.5	01.08.1989	9.0	20.09.1989	6.9
05.03.1989	0.4	24.04.1989	1.2	13.06.1989	5.0	02.08.1989	9.1	21.09.1989	6.8
06.03.1989	0.4	25.04.1989	1.1	14.06.1989	5.3	03.08.1989	8.6	22.09.1989	6.9
07.03.1989	0.4	26.04.1989	1.1	15.06.1989	5.7	04.08.1989	8.4	23.09.1989	6.8
08.03.1989	0.6	27.04.1989	1.2	16.06.1989	6.9	05.08.1989	8.5	24.09.1989	6.8
09.03.1989	0.8	28.04.1989	1.3	17.06.1989	8.0	06.08.1989	8.9	25.09.1989	6.5

MJÓIFJÖRÐUR									
dagur	hiti(°C)	dagur	hiti(°C)	dagur	hiti(°C)	dagur	hiti(°C)	dagur	hiti(°C)
26.09.1989	6.4	15.11.1989	5.0	04.01.1990	3.3	23.02.1990	2.0	14.04.1990	1.1
27.09.1989	6.2	16.11.1989	5.2	05.01.1990	3.3	24.02.1990	1.5	15.04.1990	1.1
28.09.1989	6.3	17.11.1989	4.8	06.01.1990	3.1	25.02.1990	1.6	16.04.1990	1.3
29.09.1989	6.5	18.11.1989	4.6	07.01.1990	2.9	26.02.1990	1.7	17.04.1990	1.1
30.09.1989	6.3	19.11.1989	4.2	08.01.1990	3.1	27.02.1990	1.4	18.04.1990	1.1
01.10.1989	6.2	20.11.1989	4.3	09.01.1990	2.9	28.02.1990	1.2	19.04.1990	1.3
02.10.1989	6.3	21.11.1989	4.5	10.01.1990	3.1	01.03.1990	1.4	20.04.1990	1.6
03.10.1989	6.4	22.11.1989	4.4	11.01.1990	3.2	02.03.1990	1.7	21.04.1990	1.8
04.10.1989	6.3	23.11.1989	4.5	12.01.1990	3.0	03.03.1990	1.6	22.04.1990	1.4
05.10.1989	6.5	24.11.1989	4.2	13.01.1990	2.9	04.03.1990	1.5	23.04.1990	1.5
06.10.1989	6.0	25.11.1989	4.3	14.01.1990	3.1	05.03.1990	1.3	24.04.1990	1.9
07.10.1989	6.1	26.11.1989	4.5	15.01.1990	2.9	06.03.1990	1.4	25.04.1990	1.4
08.10.1989	6.0	27.11.1989	4.2	16.01.1990	2.8	07.03.1990	1.2	26.04.1990	0.7
09.10.1989	6.1	28.11.1989	4.1	17.01.1990	2.8	08.03.1990	1.0	27.04.1990	1.0
10.10.1989	5.9	29.11.1989	4.0	18.01.1990	2.3	09.03.1990	1.0	28.04.1990	1.3
11.10.1989	5.9	30.11.1989	4.1	19.01.1990	2.6	10.03.1990	1.0	29.04.1990	1.3
12.10.1989	5.9	01.12.1989	4.3	20.01.1990	2.8	11.03.1990	1.2	30.04.1990	1.4
13.10.1989	5.7	02.12.1989	4.4	21.01.1990	2.8	12.03.1990	1.2	01.05.1990	1.6
14.10.1989	5.4	03.12.1989	4.0	22.01.1990	2.6	13.03.1990	1.2	02.05.1990	1.8
15.10.1989	5.3	04.12.1989	4.0	23.01.1990	2.8	14.03.1990	1.4	03.05.1990	1.7
16.10.1989	5.3	05.12.1989	4.1	24.01.1990	2.7	15.03.1990	1.1	04.05.1990	2.5
17.10.1989	5.3	06.12.1989	4.1	25.01.1990	2.6	16.03.1990	1.1	05.05.1990	3.6
18.10.1989	5.5	07.12.1989	4.0	26.01.1990	2.5	17.03.1990	1.1	06.05.1990	4.3
19.10.1989	5.3	08.12.1989	4.1	27.01.1990	2.7	18.03.1990	1.2	07.05.1990	3.7
20.10.1989	5.6	09.12.1989	4.0	28.01.1990	2.4	19.03.1990	1.2	08.05.1990	4.9
21.10.1989	5.9	10.12.1989	3.6	29.01.1990	2.3	20.03.1990	1.0	09.05.1990	4.7
22.10.1989	5.8	11.12.1989	3.5	30.01.1990	2.5	21.03.1990	1.1	10.05.1990	4.2
23.10.1989	5.8	12.12.1989	3.6	31.01.1990	2.6	22.03.1990	1.2	11.05.1990	4.8
24.10.1989	5.5	13.12.1989	3.4	01.02.1990	2.6	23.03.1990	1.1	12.05.1990	5.1
25.10.1989	5.5	14.12.1989	3.3	02.02.1990	2.7	24.03.1990	0.9	13.05.1990	5.0
26.10.1989	5.4	15.12.1989	3.1	03.02.1990	2.7	25.03.1990	1.1	14.05.1990	5.8
27.10.1989	5.2	16.12.1989	3.1	04.02.1990	2.6	26.03.1990	1.1	15.05.1990	4.0
28.10.1989	5.3	17.12.1989	3.4	05.02.1990	2.5	27.03.1990	0.8	16.05.1990	4.5
29.10.1989	5.3	18.12.1989	3.4	06.02.1990	2.6	28.03.1990	1.1	17.05.1990	5.1
30.10.1989	5.1	19.12.1989	3.0	07.02.1990	2.5	29.03.1990	0.9	18.05.1990	6.0
31.10.1989	5.0	20.12.1989	2.1	08.02.1990	2.3	30.03.1990	1.0	19.05.1990	6.2
01.11.1989	5.1	21.12.1989	2.3	09.02.1990	2.4	31.03.1990	1.2	20.05.1990	6.6
02.11.1989	5.2	22.12.1989	2.8	10.02.1990	2.6	01.04.1990	0.9	21.05.1990	6.5
03.11.1989	5.2	23.12.1989	2.6	11.02.1990	2.4	02.04.1990	0.8	22.05.1990	5.9
04.11.1989	4.9	24.12.1989	2.9	12.02.1990	2.2	03.04.1990	0.9	23.05.1990	5.0
05.11.1989	4.9	25.12.1989	2.9	13.02.1990	2.3	04.04.1990	0.9	24.05.1990	5.5
06.11.1989	5.0	26.12.1989	3.0	14.02.1990	2.3	05.04.1990	0.9	25.05.1990	5.3
07.11.1989	5.0	27.12.1989	2.8	15.02.1990	2.3	06.04.1990	1.0	26.05.1990	5.3
08.11.1989	4.9	28.12.1989	3.3	16.02.1990	2.1	07.04.1990	1.0	27.05.1990	5.1
09.11.1989	4.7	29.12.1989	3.4	17.02.1990	1.9	08.04.1990	1.0	28.05.1990	5.5
10.11.1989	4.8	30.12.1989	3.3	18.02.1990	1.9	09.04.1990	1.0	29.05.1990	5.2
11.11.1989	4.7	31.12.1989	3.2	19.02.1990	2.1	10.04.1990	1.0	30.05.1990	5.0
12.11.1989	4.8	01.01.1990	3.3	20.02.1990	1.9	11.04.1990	1.1	31.05.1990	5.4
13.11.1989	4.7	02.01.1990	3.3	21.02.1990	1.8	12.04.1990	1.1	01.06.1990	5.2
14.11.1989	4.9	03.01.1990	3.2	22.02.1990	1.9	13.04.1990	1.0	02.06.1990	5.4

MJÓIFJÓRÐUR							
dagur	hiti(°C)	dagur	hiti(°C)	dagur	hiti(°C)	dagur	hiti(°C)
03.06.1990	5.9	23.07.1990	7.1	11.09.1990	7.5	30.11.1990	4.3
04.06.1990	5.7	24.07.1990	6.7	12.09.1990	7.5	01.12.1990	4.3
05.06.1990	5.3	25.07.1990	7.1	13.09.1990	7.5	02.12.1990	4.3
06.06.1990	5.5	26.07.1990	7.3	14.09.1990	7.0	03.12.1990	4.1
07.06.1990	5.9	27.07.1990	9.0	15.09.1990	7.5	04.12.1990	4.2
08.06.1990	6.3	28.07.1990	8.8	16.09.1990	7.6	05.12.1990	3.9
09.06.1990	7.3	29.07.1990	8.6	17.09.1990	7.0	06.12.1990	3.8
10.06.1990	7.1	30.07.1990	7.8	18.09.1990	7.0	07.12.1990	3.4
11.06.1990	7.8	31.07.1990	5.6			08.12.1990	3.6
12.06.1990	8.1	01.08.1990	7.4	20.10.1990	6.1	09.12.1990	3.7
13.06.1990	4.6	02.08.1990	8.0	21.10.1990	6.0	10.12.1990	3.4
14.06.1990	4.3	03.08.1990	7.9	22.10.1990	6.0	11.12.1990	3.5
15.06.1990	5.4	04.08.1990	6.3	23.10.1990	6.0	12.12.1990	3.6
16.06.1990	6.2	05.08.1990	5.9	24.10.1990	6.1	13.12.1990	3.7
17.06.1990	5.4	06.08.1990	7.4	25.10.1990	5.9		
18.06.1990	5.9	07.08.1990	8.0	26.10.1990	5.9		
19.06.1990	6.2	08.08.1990	8.6	27.10.1990	6.1		
20.06.1990	5.3	09.08.1990	9.2	28.10.1990	6.0		
21.06.1990	5.0	10.08.1990	8.1	29.10.1990	6.0		
22.06.1990	4.4	11.08.1990	8.1	30.10.1990	5.8		
23.06.1990	4.1	12.08.1990	8.0	31.10.1990	5.6		
24.06.1990	4.1	13.08.1990	8.1	01.11.1990	5.4		
25.06.1990	4.4	14.08.1990	8.5	02.11.1990	5.2		
26.06.1990	4.4	15.08.1990	8.4	03.11.1990	5.2		
27.06.1990	4.9	16.08.1990	8.5	04.11.1990	5.2		
28.06.1990	5.1	17.08.1990	8.3	05.11.1990	5.3		
29.06.1990	5.9	18.08.1990	8.3	06.11.1990	5.2		
30.06.1990	6.0	19.08.1990	8.4	07.11.1990	5.2		
01.07.1990	6.0	20.08.1990	8.6	08.11.1990	5.2		
02.07.1990	5.8	21.08.1990	8.5	09.11.1990	5.4		
03.07.1990	5.0	22.08.1990	8.2	10.11.1990	5.1		
04.07.1990	4.9	23.08.1990	7.2	11.11.1990	5.1		
05.07.1990	4.9	24.08.1990	7.5	12.11.1990	5.0		
06.07.1990	4.9	25.08.1990	7.6	13.11.1990	5.0		
07.07.1990	5.4	26.08.1990	7.6	14.11.1990	5.0		
08.07.1990	5.3	27.08.1990	7.8	15.11.1990	5.0		
09.07.1990	6.0	28.08.1990	7.7	16.11.1990	4.7		
10.07.1990	6.5	29.08.1990	7.9	17.11.1990	4.6		
11.07.1990	5.8	30.08.1990	8.3	18.11.1990	4.6		
12.07.1990	6.9	31.08.1990	8.3	19.11.1990	4.8		
13.07.1990	7.5	01.09.1990	8.6	20.11.1990	4.6		
14.07.1990	7.2	02.09.1990	8.6	21.11.1990	4.5		
15.07.1990	6.2	03.09.1990	8.3	22.11.1990	4.4		
16.07.1990	6.2	04.09.1990	7.8	23.11.1990	4.0		
17.07.1990	7.4	05.09.1990	7.9	24.11.1990	4.0		
18.07.1990	7.5	06.09.1990	8.0	25.11.1990	4.6		
19.07.1990	6.8	07.09.1990	8.0	26.11.1990	4.5		
20.07.1990	5.7	08.09.1990	7.8	27.11.1990	4.5		
21.07.1990	5.2	09.09.1990	7.6	28.11.1990	4.5		
22.07.1990	6.2	10.09.1990	8.0	29.11.1990	4.3		

ESKIFJÖRÐUR 65°04'N-14°00'V			
TÆKI	DYPI	TÍMABIL	FJÖLDI DAGA
MS-110SH-3258	1.5m	17/1-24/5/89	127
"-107	"	25/5-1/10/89	129
"-160	"	19/10/89-24/1/90	97
"-3290	"	24/1-18/6/90	145

Mælt var á 2 klst fresti við trébryggju utarlega í bænum.

ESKIFJÖRÐUR									
dagur	hiti(°C)	dagur	hiti(°C)	dagur	hiti(°C)	dagur	hiti(°C)	dagur	hiti(°C)
17.01.1989	2.0	08.03.1989	0.6	27.04.1989	0.8	16.06.1989	7.6	05.08.1989	7.7
18.01.1989	2.1	09.03.1989	0.7	28.04.1989	0.9	17.06.1989	9.4	06.08.1989	8.1
19.01.1989	2.1	10.03.1989	0.7	29.04.1989	1.4	18.06.1989	9.2	07.08.1989	8.6
20.01.1989	2.0	11.03.1989	0.8	30.04.1989	1.4	19.06.1989	7.6	08.08.1989	8.5
21.01.1989	1.9	12.03.1989	0.7	01.05.1989	2.0	20.06.1989	5.3	09.08.1989	8.2
22.01.1989	1.8	13.03.1989	0.7	02.05.1989	2.5	21.06.1989	7.6	10.08.1989	8.6
23.01.1989	1.7	14.03.1989	0.5	03.05.1989	2.1	22.06.1989	5.4	11.08.1989	8.5
24.01.1989	1.7	15.03.1989	0.4	04.05.1989	2.8	23.06.1989	2.6	12.08.1989	7.9
25.01.1989	1.6	16.03.1989	0.4	05.05.1989	1.4	24.06.1989	3.3	13.08.1989	8.0
26.01.1989	1.6	17.03.1989	0.4	06.05.1989	2.2	25.06.1989	3.5	14.08.1989	8.2
27.01.1989	1.4	18.03.1989	0.4	07.05.1989	2.2	26.06.1989	3.5	15.08.1989	8.3
28.01.1989	1.5	19.03.1989	0.4	08.05.1989	1.8	27.06.1989	3.9	16.08.1989	7.4
29.01.1989	1.6	20.03.1989	0.4	09.05.1989	1.2	28.06.1989	4.6	17.08.1989	7.2
30.01.1989	1.5	21.03.1989	0.5	10.05.1989	1.3	29.06.1989	3.8	18.08.1989	7.4
31.01.1989	1.6	22.03.1989	0.5	11.05.1989	1.8	30.06.1989	3.9	19.08.1989	7.9
01.02.1989	1.5	23.03.1989	0.4	12.05.1989	2.3	01.07.1989	4.7	20.08.1989	8.1
02.02.1989	1.4	24.03.1989	0.4	13.05.1989	2.6	02.07.1989	5.3	21.08.1989	8.4
03.02.1989	1.4	25.03.1989	0.4	14.05.1989	2.6	03.07.1989	6.5	22.08.1989	8.2
04.02.1989	1.2	26.03.1989	0.5	15.05.1989	2.4	04.07.1989	7.2	23.08.1989	7.6
05.02.1989	1.2	27.03.1989	0.5	16.05.1989	2.2	05.07.1989	7.3	24.08.1989	6.7
06.02.1989	1.2	28.03.1989	0.5	17.05.1989	1.5	06.07.1989	6.5	25.08.1989	6.6
07.02.1989	1.2	29.03.1989	0.5	18.05.1989	1.4	07.07.1989	7.1	26.08.1989	7.1
08.02.1989	1.1	30.03.1989	0.6	19.05.1989	1.7	08.07.1989	8.3	27.08.1989	7.4
09.02.1989	1.3	31.03.1989	0.8	20.05.1989	2.4	09.07.1989	8.4	28.08.1989	7.2
10.02.1989	1.3	01.04.1989	1.1	21.05.1989	3.0	10.07.1989	6.7	29.08.1989	7.7
11.02.1989	1.3	02.04.1989	1.1	22.05.1989	3.7	11.07.1989	6.0	30.08.1989	8.4
12.02.1989	1.2	03.04.1989	1.3	23.05.1989	4.0	12.07.1989	6.8	31.08.1989	7.7
13.02.1989	1.3	04.04.1989	1.4	24.05.1989	3.1	13.07.1989	7.2	01.09.1989	6.2
14.02.1989	1.2	05.04.1989	1.8	25.05.1989	2.1	14.07.1989	7.1	02.09.1989	5.9
15.02.1989	1.0	06.04.1989	2.0	26.05.1989	2.3	15.07.1989	7.9	03.09.1989	6.2
16.02.1989	0.9	07.04.1989	1.9	27.05.1989	2.6	16.07.1989	7.1	04.09.1989	6.8
17.02.1989	0.8	08.04.1989	2.3	28.05.1989	2.0	17.07.1989	8.7	05.09.1989	6.7
18.02.1989	0.9	09.04.1989	2.7	29.05.1989	1.9	18.07.1989	8.7	06.09.1989	6.3
19.02.1989	1.0	10.04.1989	2.1	30.05.1989	1.8	19.07.1989	9.9	07.09.1989	6.1
20.02.1989	1.0	11.04.1989	2.2	31.05.1989	2.2	20.07.1989	9.9	08.09.1989	6.3
21.02.1989	0.9	12.04.1989	2.7	01.06.1989	2.9	21.07.1989	9.2	09.09.1989	6.5
22.02.1989	0.9	13.04.1989	3.6	02.06.1989	3.4	22.07.1989	10.5	10.09.1989	6.7
23.02.1989	0.9	14.04.1989	4.4	03.06.1989	3.5	23.07.1989	9.9	11.09.1989	6.9
24.02.1989	0.8	15.04.1989	2.3	04.06.1989	3.4	24.07.1989	10.5	12.09.1989	7.0
25.02.1989	0.8	16.04.1989	1.1	05.06.1989	3.1	25.07.1989	10.9	13.09.1989	7.0
26.02.1989	0.8	17.04.1989	1.3	06.06.1989	4.5	26.07.1989	10.8	14.09.1989	7.0
27.02.1989	0.8	18.04.1989	1.5	07.06.1989	5.2	27.07.1989	10.2	15.09.1989	7.1
28.02.1989	0.7	19.04.1989	1.6	08.06.1989	5.9	28.07.1989	6.5	16.09.1989	6.6
01.03.1989	0.7	20.04.1989	1.4	09.06.1989	6.4	29.07.1989	3.9	17.09.1989	6.0
02.03.1989	0.7	21.04.1989	1.0	10.06.1989	6.4	30.07.1989	3.5	18.09.1989	5.8
03.03.1989	0.7	22.04.1989	0.8	11.06.1989	6.4	31.07.1989	6.4	19.09.1989	6.0
04.03.1989	0.6	23.04.1989	0.7	12.06.1989	6.3	01.08.1989	7.9	20.09.1989	6.0
05.03.1989	0.6	24.04.1989	0.7	13.06.1989	6.7	02.08.1989	8.0	21.09.1989	6.0
06.03.1989	0.7	25.04.1989	0.8	14.06.1989	7.7	03.08.1989	7.1	22.09.1989	6.1
07.03.1989	0.6	26.04.1989	0.7	15.06.1989	8.5	04.08.1989	6.7	23.09.1989	6.2

ESKIFJÖRÐUR									
dagur	hiti(°C)	dagur	hiti(°C)	dagur	hiti(°C)	dagur	hiti(°C)	dagur	hiti(°C)
24.09.1989	6.3	01.12.1989	4.5	20.01.1990	2.8	11.03.1990	1.2	30.04.1990	1.7
25.09.1989	6.1	02.12.1989	4.6	21.01.1990	2.7	12.03.1990	1.3	01.05.1990	1.9
26.09.1989	6.0	03.12.1989	4.5	22.01.1990	2.7	13.03.1990	1.2	02.05.1990	2.3
27.09.1989	6.0	04.12.1989	4.4	23.01.1990	2.7	14.03.1990	1.3	03.05.1990	2.4
28.09.1989	5.9	05.12.1989	4.6	24.01.1990	2.7	15.03.1990	1.4	04.05.1990	2.7
29.09.1989	6.0	06.12.1989	4.4	25.01.1990	2.6	16.03.1990	1.3	05.05.1990	4.6
30.09.1989	6.0	07.12.1989	4.4	26.01.1990	2.7	17.03.1990	1.5	06.05.1990	6.1
		08.12.1989	4.4	27.01.1990	2.9	18.03.1990	1.3	07.05.1990	6.4
20.10.1989	5.9	09.12.1989	4.3	28.01.1990	2.9	19.03.1990	1.3	08.05.1990	5.9
21.10.1989	5.8	10.12.1989	4.2	29.01.1990	2.8	20.03.1990	1.2	09.05.1990	6.2
22.10.1989	6.0	11.12.1989	4.1	30.01.1990	2.7	21.03.1990	1.3	10.05.1990	6.9
23.10.1989	6.0	12.12.1989	4.0	31.01.1990	2.7	22.03.1990	1.2	11.05.1990	9.0
24.10.1989	5.8	13.12.1989	3.8	01.02.1990	2.7	23.03.1990	1.2	12.05.1990	7.7
25.10.1989	5.9	14.12.1989	3.7	02.02.1990	2.8	24.03.1990	1.1	13.05.1990	8.0
26.10.1989	6.0	15.12.1989	3.4	03.02.1990	2.8	25.03.1990	1.2	14.05.1990	8.0
27.10.1989	5.9	16.12.1989	3.2	04.02.1990	2.7	26.03.1990	1.2	15.05.1990	8.3
28.10.1989	6.0	17.12.1989	3.2	05.02.1990	2.6	27.03.1990	1.1	16.05.1990	8.2
29.10.1989	5.8	18.12.1989	3.1	06.02.1990	2.7	28.03.1990	1.1	17.05.1990	8.5
30.10.1989	5.8	19.12.1989	2.9	07.02.1990	2.7	29.03.1990	1.2	18.05.1990	8.4
31.10.1989	5.5	20.12.1989	2.5	08.02.1990	2.5	30.03.1990	1.3	19.05.1990	8.5
01.11.1989	5.5	21.12.1989	2.3	09.02.1990	2.5	31.03.1990	1.4	20.05.1990	8.6
02.11.1989	5.7	22.12.1989	2.6	10.02.1990	2.7	01.04.1990	1.4	21.05.1990	8.2
03.11.1989	5.7	23.12.1989	2.8	11.02.1990	2.7	02.04.1990	1.3	22.05.1990	7.8
04.11.1989	5.4	24.12.1989	3.0	12.02.1990	2.7	03.04.1990	1.2	23.05.1990	3.0
05.11.1989	5.1	25.12.1989	2.9	13.02.1990	2.6	04.04.1990	1.4	24.05.1990	3.9
06.11.1989	5.2	26.12.1989	2.9	14.02.1990	2.5	05.04.1990	1.3	25.05.1990	4.6
07.11.1989	5.1	27.12.1989	2.8	15.02.1990	2.4	06.04.1990	1.3	26.05.1990	4.7
08.11.1989	4.9	28.12.1989	3.0	16.02.1990	2.5	07.04.1990	1.4	27.05.1990	5.9
09.11.1989	5.0	29.12.1989	3.1	17.02.1990	2.3	08.04.1990	1.6	28.05.1990	5.9
10.11.1989	5.0	30.12.1989	3.1	18.02.1990	2.3	09.04.1990	1.3	29.05.1990	6.4
11.11.1989	5.0	31.12.1989	2.9	19.02.1990	2.4	10.04.1990	1.3	30.05.1990	7.2
12.11.1989	5.0	01.01.1990	3.0	20.02.1990	2.4	11.04.1990	1.3	31.05.1990	7.2
13.11.1989	4.9	02.01.1990	3.0	21.02.1990	2.4	12.04.1990	1.3	01.06.1990	7.5
14.11.1989	5.0	03.01.1990	2.9	22.02.1990	2.4	13.04.1990	1.4	02.06.1990	7.6
15.11.1989	5.0	04.01.1990	3.0	23.02.1990	2.3	14.04.1990	1.4	03.06.1990	7.9
16.11.1989	5.2	05.01.1990	3.1	24.02.1990	2.4	15.04.1990	1.4	04.06.1990	7.0
17.11.1989	5.1	06.01.1990	3.1	25.02.1990	2.3	16.04.1990	1.4	05.06.1990	7.1
18.11.1989	5.0	07.01.1990	3.0	26.02.1990	2.2	17.04.1990	1.4	06.06.1990	7.0
19.11.1989	4.9	08.01.1990	3.0	27.02.1990	1.9	18.04.1990	1.5	07.06.1990	8.2
20.11.1989	4.9	09.01.1990	2.8	28.02.1990	1.7	19.04.1990	1.5	08.06.1990	9.0
21.11.1989	4.7	10.01.1990	2.9	01.03.1990	1.6	20.04.1990	1.6	09.06.1990	9.0
22.11.1989	4.9	11.01.1990	2.9	02.03.1990	1.6	21.04.1990	1.8	10.06.1990	9.5
23.11.1989	4.8	12.01.1990	2.9	03.03.1990	1.6	22.04.1990	1.7	11.06.1990	10.1
24.11.1989	4.8	13.01.1990	2.9	04.03.1990	1.6	23.04.1990	1.8	12.06.1990	10.1
25.11.1989	4.8	14.01.1990	2.9	05.03.1990	1.5	24.04.1990	1.9	13.06.1990	8.9
26.11.1989	4.8	15.01.1990	3.0	06.03.1990	1.5	25.04.1990	1.9	14.06.1990	8.1
27.11.1989	4.7	16.01.1990	2.9	07.03.1990	1.4	26.04.1990	1.1	15.06.1990	8.5
28.11.1989	4.7	17.01.1990	3.0	08.03.1990	1.4	27.04.1990	1.3	16.06.1990	7.4
29.11.1989	4.8	18.01.1990	2.9	09.03.1990	1.3	28.04.1990	1.4	17.06.1990	7.9
30.11.1989	4.5	19.01.1990	2.9	10.03.1990	1.3	29.04.1990	1.5		

FÁSKRÚÐSFJÖRÐUR 64°56'N-14°00'V			
TÆKI	DYPI	TÍMABIL	FJÖLDI DAGA
MS-110SH-160	1.5m	10/12/88-28/2/89	80
"-162	"	28/2-29/7/89	151
"-104	"	1/8-7/11/89	99
"-100	"	7/11/89-2/2/90	87
"-107	"	8/2-17/5/90	98

Mælt var á 2 klst fresti við trébryggju utarlega í bænum.

FÁSKRÚDSFJÖRDUR									
dagur	hitu(°C)	dagur	hitu(°C)	dagur	hitu(°C)	dagur	hitu(°C)	dagur	hitu(°C)
11.12.1988	3.6	01.02.1989	1.6	25.03.1989	0.6	16.05.1989	2.0	07.07.1989	5.6
12.12.1988	3.5	02.02.1989	1.5	26.03.1989	0.6	17.05.1989	1.5	08.07.1989	6.8
13.12.1988	3.5	03.02.1989	1.2	27.03.1989	0.7	18.05.1989	1.8	09.07.1989	6.9
14.12.1988	3.5	04.02.1989	1.3	28.03.1989	0.7	19.05.1989	2.1	10.07.1989	6.2
15.12.1988	3.6	05.02.1989	1.4	29.03.1989	0.7	20.05.1989	2.5	11.07.1989	5.4
16.12.1988	3.5	06.02.1989	1.2	30.03.1989	0.7	21.05.1989	2.6	12.07.1989	6.0
17.12.1988	3.3	07.02.1989	1.5	31.03.1989	1.1	22.05.1989	3.9	13.07.1989	6.8
18.12.1988	3.4	08.02.1989	1.4	01.04.1989	1.5	23.05.1989	3.2	14.07.1989	7.5
19.12.1988	3.5	09.02.1989	1.4	02.04.1989	1.3	24.05.1989	2.1	15.07.1989	8.1
20.12.1988	3.3	10.02.1989	1.4	03.04.1989	1.6	25.05.1989	1.8	16.07.1989	7.8
21.12.1988	3.2	11.02.1989	1.3	04.04.1989	1.6	26.05.1989	2.8	17.07.1989	7.6
22.12.1988	3.1	12.02.1989	1.1	05.04.1989	1.8	27.05.1989	2.8	18.07.1989	7.7
23.12.1988	2.9	13.02.1989	1.3	06.04.1989	1.7	28.05.1989	2.0	19.07.1989	8.8
24.12.1988	2.7	14.02.1989	1.2	07.04.1989	1.8	29.05.1989	2.1	20.07.1989	8.7
25.12.1988	2.7	15.02.1989	1.1	08.04.1989	1.5	30.05.1989	2.0	21.07.1989	8.8
26.12.1988	2.5	16.02.1989	1.1	09.04.1989	2.3	31.05.1989	2.5	22.07.1989	9.2
27.12.1988	2.5	17.02.1989	1.0	10.04.1989	1.7	01.06.1989	2.9	23.07.1989	8.1
28.12.1988	2.5	18.02.1989	0.9	11.04.1989	1.6	02.06.1989	3.6	24.07.1989	8.4
29.12.1988	2.6	19.02.1989	1.0	12.04.1989	1.5	03.06.1989	3.6	25.07.1989	6.9
30.12.1988	2.6	20.02.1989	1.0	13.04.1989	1.9	04.06.1989	4.0	26.07.1989	6.3
31.12.1988	2.6	21.02.1989	1.0	14.04.1989	2.4	05.06.1989	4.1	27.07.1989	7.3
01.01.1989	2.6	22.02.1989	1.0	15.04.1989	1.5	06.06.1989	5.0	28.07.1989	5.0
02.01.1989	2.5	23.02.1989	1.0	16.04.1989	1.2	07.06.1989	5.7		
03.01.1989	2.4	24.02.1989	1.0	17.04.1989	1.6	08.06.1989	6.0	01.08.1989	7.0
04.01.1989	2.5	25.02.1989	1.0	18.04.1989	1.7	09.06.1989	6.0	02.08.1989	7.7
05.01.1989	2.3	26.02.1989	0.9	19.04.1989	2.0	10.06.1989	6.0	03.08.1989	7.0
06.01.1989	2.3	27.02.1989	0.6	20.04.1989	2.3	11.06.1989	5.7	04.08.1989	6.9
07.01.1989	2.2	28.02.1989	0.7	21.04.1989	1.6	12.06.1989	4.8	05.08.1989	7.5
08.01.1989	2.3	01.03.1989	0.8	22.04.1989	1.1	13.06.1989	3.3	06.08.1989	8.1
09.01.1989	2.3	02.03.1989	0.7	23.04.1989	1.0	14.06.1989	5.5	07.08.1989	8.2
10.01.1989	2.1	03.03.1989	0.7	24.04.1989	1.1	15.06.1989	5.3	08.08.1989	8.5
11.01.1989	2.1	04.03.1989	0.7	25.04.1989	1.0	16.06.1989	5.4	09.08.1989	8.4
12.01.1989	2.1	05.03.1989	0.5	26.04.1989	1.1	17.06.1989	4.7	10.08.1989	8.8
13.01.1989	2.1	06.03.1989	0.8	27.04.1989	1.2	18.06.1989	4.2	11.08.1989	9.0
14.01.1989	2.1	07.03.1989	0.7	28.04.1989	1.3	19.06.1989	2.9	12.08.1989	8.4
15.01.1989	2.2	08.03.1989	0.6	29.04.1989	1.7	20.06.1989	3.4	13.08.1989	8.2
16.01.1989	2.2	09.03.1989	0.7	30.04.1989	2.0	21.06.1989	4.1	14.08.1989	8.2
17.01.1989	2.1	10.03.1989	0.8	01.05.1989	2.2	22.06.1989	3.2	15.08.1989	8.4
18.01.1989	2.2	11.03.1989	0.8	02.05.1989	2.3	23.06.1989	2.9	16.08.1989	7.6
19.01.1989	2.0	12.03.1989	0.8	03.05.1989	2.0	24.06.1989	3.6	17.08.1989	7.3
20.01.1989	2.0	13.03.1989	0.8	04.05.1989	1.6	25.06.1989	3.2	18.08.1989	7.9
21.01.1989	2.0	14.03.1989	0.6	05.05.1989	1.7	26.06.1989	2.7	19.08.1989	8.0
22.01.1989	1.8	15.03.1989	0.6	06.05.1989	2.9	27.06.1989	3.3	20.08.1989	8.3
23.01.1989	1.7	16.03.1989	0.6	07.05.1989	2.7	28.06.1989	3.8	21.08.1989	8.3
24.01.1989	1.8	17.03.1989	0.6	08.05.1989	2.4	29.06.1989	3.5	22.08.1989	8.3
25.01.1989	1.8	18.03.1989	0.5	09.05.1989	1.4	30.06.1989	3.8	23.08.1989	7.3
26.01.1989	1.8	19.03.1989	0.6	10.05.1989	1.7	01.07.1989	4.1	24.08.1989	6.7
27.01.1989	1.8	20.03.1989	0.4	11.05.1989	2.0	02.07.1989	5.1	25.08.1989	7.0
28.01.1989	1.8	21.03.1989	0.5	12.05.1989	2.5	03.07.1989	6.0	26.08.1989	7.4
29.01.1989	1.6	22.03.1989	0.7	13.05.1989	2.8	04.07.1989	6.8	27.08.1989	7.8
30.01.1989	1.6	23.03.1989	0.6	14.05.1989	2.4	05.07.1989	5.4	28.08.1989	7.8
31.01.1989	1.7	24.03.1989	0.6	15.05.1989	2.1	06.07.1989	4.7	29.08.1989	7.8

FÁSKRÚÐSFJÖRÐUR

dagur	hiti(°C)	dagur	hiti(°C)	dagur	hiti(°C)	dagur	hiti(°C)	dagur	hiti(°C)
30.08.1989	8.4	21.10.1989	6.1	12.12.1989	4.2	02.02.1990	2.5	31.03.1990	1.3
31.08.1989	7.2	22.10.1989	6.1	13.12.1989	4.1			01.04.1990	1.3
01.09.1989	6.2	23.10.1989	6.1	14.12.1989	4.0	09.02.1990	2.9	02.04.1990	1.3
02.09.1989	5.9	24.10.1989	5.7	15.12.1989	3.7	10.02.1990	2.8	03.04.1990	1.2
03.09.1989	6.3	25.10.1989	5.6	16.12.1989	3.7	11.02.1990	2.8	04.04.1990	1.2
04.09.1989	6.8	26.10.1989	5.9	17.12.1989	3.7	12.02.1990	2.7	05.04.1990	1.3
05.09.1989	6.5	27.10.1989	5.9	18.12.1989	3.6	13.02.1990	2.8	06.04.1990	1.2
06.09.1989	6.4	28.10.1989	6.0	19.12.1989	3.2	14.02.1990	2.8	07.04.1990	1.3
07.09.1989	6.3	29.10.1989	5.8	20.12.1989	3.1	15.02.1990	2.7	08.04.1990	1.4
08.09.1989	6.5	30.10.1989	5.7	21.12.1989	2.8	16.02.1990	2.7	09.04.1990	1.4
09.09.1989	6.6	31.10.1989	5.2	22.12.1989	3.1	17.02.1990	2.5	10.04.1990	1.4
10.09.1989	6.7	01.11.1989	5.7	23.12.1989	2.8	18.02.1990	2.6	11.04.1990	1.2
11.09.1989	7.0	02.11.1989	5.8	24.12.1989	3.0	19.02.1990	2.4	12.04.1990	1.1
12.09.1989	7.2	03.11.1989	5.5	25.12.1989	3.0	20.02.1990	2.6	13.04.1990	1.1
13.09.1989	7.1	04.11.1989	5.2	26.12.1989	2.9	21.02.1990	2.5	14.04.1990	1.1
14.09.1989	7.0	05.11.1989	5.0	27.12.1989	2.6	22.02.1990	2.4	15.04.1990	1.2
15.09.1989	6.9	06.11.1989	5.2	28.12.1989	2.9	23.02.1990	2.5	16.04.1990	1.4
16.09.1989	6.5	07.11.1989	5.1	29.12.1989	3.1	24.02.1990	2.5	17.04.1990	1.3
17.09.1989	6.3	08.11.1989	5.2	30.12.1989	3.1	25.02.1990	2.2	18.04.1990	1.3
18.09.1989	6.1	09.11.1989	5.3	31.12.1989	2.8	26.02.1990	2.3	19.04.1990	1.1
19.09.1989	6.2	10.11.1989	5.4	01.01.1990	2.9	27.02.1990	2.0	20.04.1990	1.2
20.09.1989	6.4	11.11.1989	5.2	02.01.1990	3.0	28.02.1990	2.2	21.04.1990	1.4
21.09.1989	6.4	12.11.1989	5.1	03.01.1990	3.1	01.03.1990	1.9	22.04.1990	1.7
22.09.1989	6.5	13.11.1989	4.9	04.01.1990	3.0	02.03.1990	1.7	23.04.1990	1.7
23.09.1989	6.7	14.11.1989	5.1	05.01.1990	3.1	03.03.1990	1.9	24.04.1990	1.4
24.09.1989	6.8	15.11.1989	5.0	06.01.1990	3.0	04.03.1990	1.9	25.04.1990	1.6
25.09.1989	6.5	16.11.1989	5.0	07.01.1990	3.0	05.03.1990	1.6	26.04.1990	1.8
26.09.1989	6.4	17.11.1989	5.1	08.01.1990	3.0	06.03.1990	1.7	27.04.1990	1.2
27.09.1989	6.5	18.11.1989	5.0	09.01.1990	2.8	07.03.1990	1.7	28.04.1990	1.0
28.09.1989	6.5	19.11.1989	4.9	10.01.1990	3.1	08.03.1990	1.7	29.04.1990	1.2
29.09.1989	6.6	20.11.1989	4.9	11.01.1990	3.0	09.03.1990	1.5	30.04.1990	1.3
30.09.1989	6.5	21.11.1989	4.9	12.01.1990	2.7	10.03.1990	1.3	01.05.1990	1.7
01.10.1989	6.2	22.11.1989	4.9	13.01.1990	2.9	11.03.1990	1.5	02.05.1990	1.9
02.10.1989	6.3	23.11.1989	4.8	14.01.1990	3.0	12.03.1990	1.4	03.05.1990	1.9
03.10.1989	6.4	24.11.1989	4.7	15.01.1990	3.0	13.03.1990	1.5	04.05.1990	1.9
04.10.1989	6.4	25.11.1989	4.8	16.01.1990	3.0	14.03.1990	1.5	05.05.1990	2.2
05.10.1989	6.6	26.11.1989	4.8	17.01.1990	2.9	15.03.1990	1.4	06.05.1990	2.6
06.10.1989	6.3	27.11.1989	4.8	18.01.1990	2.8	16.03.1990	1.4	07.05.1990	4.3
07.10.1989	6.3	28.11.1989	4.7	19.01.1990	2.7	17.03.1990	1.4	08.05.1990	5.4
08.10.1989	6.3	29.11.1989	4.6	20.01.1990	2.8	18.03.1990	1.5	09.05.1990	4.6
09.10.1989	6.3	30.11.1989	4.6	21.01.1990	2.4	19.03.1990	1.4	10.05.1990	5.3
10.10.1989	6.2	01.12.1989	4.6	22.01.1990	2.3	20.03.1990	1.4	11.05.1990	3.8
11.10.1989	6.2	02.12.1989	4.5	23.01.1990	2.5	21.03.1990	1.3	12.05.1990	5.3
12.10.1989	6.3	03.12.1989	4.3	24.01.1990	2.5	22.03.1990	1.2	13.05.1990	5.2
13.10.1989	6.2	04.12.1989	4.4	25.01.1990	2.5	23.03.1990	1.3	14.05.1990	4.6
14.10.1989	6.2	05.12.1989	4.3	26.01.1990	2.5	24.03.1990	1.3	15.05.1990	5.1
15.10.1989	6.0	06.12.1989	4.4	27.01.1990	2.7	25.03.1990	1.2	16.05.1990	5.7
16.10.1989	6.2	07.12.1989	4.4	28.01.1990	2.7	26.03.1990	1.2	17.05.1990	4.9
17.10.1989	6.2	08.12.1989	4.4	29.01.1990	2.6	27.03.1990	1.3		
18.10.1989	6.2	09.12.1989	4.3	30.01.1990	2.5	28.03.1990	1.0		
19.10.1989	6.2	10.12.1989	4.2	31.01.1990	2.5	29.03.1990	1.1		
20.10.1989	6.0	11.12.1989	4.3	01.02.1990	2.5	30.03.1990	1.1		

STÖÐVARFJÖRÐUR 64°50'N-13°52'V			
TÆKI	DYPI	TÍMABIL	FJÖLDI DAGA
MS-110SH-3285	1.5m	11/12/88-6/3/89	85
"-105	"	6/3-28/3/89	22
"-3285	"	1/8-15/11/89	107
"-203	"	15/11/89-8/2/90	85
"-201	"	8/2-30/5/90	111
"-140	"	30/5-23/9/90	126
"-201	"	23/9/90-4/1/91	103

Mælt var á 2 klst fresti utan á hafnargarðinum.

STÖÐVARFJÖRDUR									
dagur	hiti(°C)	dagur	hiti(°C)	dagur	hiti(°C)	dagur	hiti(°C)	dagur	hiti(°C)
12.12.1988	3.4	31.01.1989	1.6	22.03.1989	0.5	12.09.1989	6.8	01.11.1989	5.5
13.12.1988	3.4	01.02.1989	1.5	23.03.1989	0.5	13.09.1989	6.8	02.11.1989	5.5
14.12.1988	3.4	02.02.1989	1.4	24.03.1989	0.6	14.09.1989	6.7	03.11.1989	5.4
15.12.1988	3.5	03.02.1989	1.3	25.03.1989	0.6	15.09.1989	6.6	04.11.1989	5.3
16.12.1988	3.4	04.02.1989	1.3	26.03.1989	0.6	16.09.1989	6.4	05.11.1989	5.1
17.12.1988	3.3	05.02.1989	1.2	27.03.1989	0.6	17.09.1989	6.3	06.11.1989	5.0
18.12.1988	3.3	06.02.1989	1.0	28.03.1989	0.7	18.09.1989	6.3	07.11.1989	5.1
19.12.1988	3.3	07.02.1989	1.2			19.09.1989	6.4	08.11.1989	5.1
20.12.1988	3.1	08.02.1989	1.1	01.08.1989	6.4	20.09.1989	6.5	09.11.1989	5.1
21.12.1988	3.1	09.02.1989	1.3	02.08.1989	6.6	21.09.1989	6.5	10.11.1989	5.1
22.12.1988	2.8	10.02.1989	1.3	03.08.1989	6.5	22.09.1989	6.5	11.11.1989	5.0
23.12.1988	2.6	11.02.1989	1.3	04.08.1989	7.0	23.09.1989	6.6	12.11.1989	4.8
24.12.1988	2.3	12.02.1989	1.2	05.08.1989	6.9	24.09.1989	6.6	13.11.1989	4.8
25.12.1988	2.3	13.02.1989	1.2	06.08.1989	7.1	25.09.1989	6.5	14.11.1989	4.8
26.12.1988	2.2	14.02.1989	1.1	07.08.1989	7.3	26.09.1989	6.5	15.11.1989	4.9
27.12.1988	2.3	15.02.1989	0.9	08.08.1989	7.1	27.09.1989	6.5	16.11.1989	5.0
28.12.1988	2.2	16.02.1989	0.6	09.08.1989	7.2	28.09.1989	6.5	17.11.1989	4.8
29.12.1988	1.9	17.02.1989	0.7	10.08.1989	7.3	29.09.1989	6.6	18.11.1989	4.7
30.12.1988	2.2	18.02.1989	0.8	11.08.1989	7.1	30.09.1989	6.5	19.11.1989	4.5
31.12.1988	2.3	19.02.1989	0.8	12.08.1989	7.2	01.10.1989	6.3	20.11.1989	4.4
01.01.1989	2.3	20.02.1989	0.8	13.08.1989	7.2	02.10.1989	6.3	21.11.1989	4.3
02.01.1989	2.2	21.02.1989	0.7	14.08.1989	7.2	03.10.1989	6.4	22.11.1989	4.4
03.01.1989	2.4	22.02.1989	0.8	15.08.1989	7.1	04.10.1989	6.4	23.11.1989	4.4
04.01.1989	2.5	23.02.1989	0.8	16.08.1989	7.1	05.10.1989	6.5	24.11.1989	4.4
05.01.1989	2.3	24.02.1989	0.8	17.08.1989	7.0	06.10.1989	6.3	25.11.1989	4.3
06.01.1989	2.2	25.02.1989	0.8	18.08.1989	6.9	07.10.1989	6.3	26.11.1989	4.2
07.01.1989	2.3	26.02.1989	0.8	19.08.1989	7.1	08.10.1989	6.3	27.11.1989	4.2
08.01.1989	2.3	27.02.1989	0.7	20.08.1989	7.2	09.10.1989	6.3	28.11.1989	4.2
09.01.1989	2.1	28.02.1989	0.6	21.08.1989	7.2	10.10.1989	6.2	29.11.1989	4.1
10.01.1989	2.1	01.03.1989	0.4	22.08.1989	7.2	11.10.1989	6.2	30.11.1989	4.3
11.01.1989	2.1	02.03.1989	0.5	23.08.1989	7.1	12.10.1989	6.2	01.12.1989	4.3
12.01.1989	1.9	03.03.1989	0.5	24.08.1989	7.1	13.10.1989	6.2	02.12.1989	4.5
13.01.1989	2.1	04.03.1989	0.5	25.08.1989	7.1	14.10.1989	6.2	03.12.1989	4.3
14.01.1989	2.2	05.03.1989	0.5	26.08.1989	7.0	15.10.1989	6.0	04.12.1989	4.2
15.01.1989	2.0	06.03.1989	0.5	27.08.1989	7.0	16.10.1989	6.0	05.12.1989	4.2
16.01.1989	2.0	07.03.1989	0.5	28.08.1989	6.7	17.10.1989	6.0	06.12.1989	4.2
17.01.1989	1.9	08.03.1989	0.7	29.08.1989	6.8	18.10.1989	6.1	07.12.1989	4.2
18.01.1989	1.9	09.03.1989	0.6	30.08.1989	6.9	19.10.1989	6.0	08.12.1989	4.2
19.01.1989	1.8	10.03.1989	0.6	31.08.1989	6.6	20.10.1989	5.9	09.12.1989	4.2
20.01.1989	1.7	11.03.1989	0.6	01.09.1989	6.5	21.10.1989	5.9	10.12.1989	4.0
21.01.1989	1.7	12.03.1989	0.6	02.09.1989	6.4	22.10.1989	5.9	11.12.1989	4.0
22.01.1989	1.6	13.03.1989	0.7	03.09.1989	6.7	23.10.1989	5.9	12.12.1989	3.8
23.01.1989	1.6	14.03.1989	0.6	04.09.1989	6.7	24.10.1989	5.8	13.12.1989	3.6
24.01.1989	1.7	15.03.1989	0.6	05.09.1989	6.5	25.10.1989	5.8	14.12.1989	3.4
25.01.1989	1.6	16.03.1989	0.5	06.09.1989	6.4	26.10.1989	5.7	15.12.1989	3.1
26.01.1989	1.5	17.03.1989	0.5	07.09.1989	6.4	27.10.1989	5.7	16.12.1989	3.1
27.01.1989	1.6	18.03.1989	0.5	08.09.1989	6.5	28.10.1989	5.6	17.12.1989	2.9
28.01.1989	1.6	19.03.1989	0.5	09.09.1989	6.6	29.10.1989	5.5	18.12.1989	2.9
29.01.1989	1.5	20.03.1989	0.5	10.09.1989	6.8	30.10.1989	5.5	19.12.1989	2.4
30.01.1989	1.4	21.03.1989	0.6	11.09.1989	6.9	31.10.1989	5.5	20.12.1989	2.3

STÖÐVARFJÖRÐUR									
dagur	hiti(°C)	dagur	hiti(°C)	dagur	hiti(°C)	dagur	hiti(°C)	dagur	hiti(°C)
21.12.1989	2.3	09.02.1990	2.5	31.03.1990	1.4	20.05.1990	2.9	09.07.1990	5.1
22.12.1989	2.3	10.02.1990	2.6	01.04.1990	1.3	21.05.1990	2.6	10.07.1990	5.0
23.12.1989	2.5	11.02.1990	2.5	02.04.1990	1.3	22.05.1990	2.6	11.07.1990	4.8
24.12.1989	2.8	12.02.1990	2.5	03.04.1990	1.3	23.05.1990	2.6	12.07.1990	5.3
25.12.1989	2.8	13.02.1990	2.5	04.04.1990	1.2	24.05.1990	2.9	13.07.1990	5.4
26.12.1989	2.5	14.02.1990	2.5	05.04.1990	1.2	25.05.1990	3.2	14.07.1990	5.9
27.12.1989	2.6	15.02.1990	2.5	06.04.1990	1.2	26.05.1990	3.1	15.07.1990	4.9
28.12.1989	2.6	16.02.1990	2.5	07.04.1990	1.3	27.05.1990	3.0	16.07.1990	4.8
29.12.1989	2.7	17.02.1990	2.4	08.04.1990	1.6	28.05.1990	3.0	17.07.1990	4.8
30.12.1989	2.6	18.02.1990	2.3	09.04.1990	1.4	29.05.1990	3.0	18.07.1990	4.7
31.12.1989	2.7	19.02.1990	2.2	10.04.1990	1.4	30.05.1990	2.8	19.07.1990	5.0
01.01.1990	3.0	20.02.1990	2.2	11.04.1990	1.3	31.05.1990	2.9	20.07.1990	5.1
02.01.1990	3.0	21.02.1990	2.1	12.04.1990	1.3	01.06.1990	3.1	21.07.1990	4.7
03.01.1990	3.0	22.02.1990	2.2	13.04.1990	1.6	02.06.1990	3.0	22.07.1990	4.8
04.01.1990	3.0	23.02.1990	2.2	14.04.1990	1.6	03.06.1990	2.9	23.07.1990	5.5
05.01.1990	3.0	24.02.1990	2.1	15.04.1990	1.5	04.06.1990	3.0	24.07.1990	5.3
06.01.1990	3.0	25.02.1990	2.1	16.04.1990	1.8	05.06.1990	3.2	25.07.1990	4.5
07.01.1990	3.0	26.02.1990	2.0	17.04.1990	1.6	06.06.1990	3.2	26.07.1990	4.5
08.01.1990	2.9	27.02.1990	1.9	18.04.1990	1.7	07.06.1990	3.1	27.07.1990	4.4
09.01.1990	2.9	28.02.1990	1.6	19.04.1990	1.8	08.06.1990	3.3	28.07.1990	4.5
10.01.1990	2.9	01.03.1990	1.4	20.04.1990	2.3	09.06.1990	3.6	29.07.1990	4.7
11.01.1990	2.8	02.03.1990	1.5	21.04.1990	1.9	10.06.1990	3.5	30.07.1990	4.3
12.01.1990	2.9	03.03.1990	1.7	22.04.1990	1.7	11.06.1990	3.6	31.07.1990	4.3
13.01.1990	2.7	04.03.1990	1.7	23.04.1990	1.7	12.06.1990	3.4	01.08.1990	4.4
14.01.1990	2.8	05.03.1990	1.7	24.04.1990	1.8	13.06.1990	4.1	02.08.1990	4.5
15.01.1990	2.7	06.03.1990	1.6	25.04.1990	1.8	14.06.1990	3.9	03.08.1990	4.7
16.01.1990	2.7	07.03.1990	1.5	26.04.1990	1.4	15.06.1990	3.8	04.08.1990	4.5
17.01.1990	2.8	08.03.1990	1.4	27.04.1990	1.4	16.06.1990	3.6	05.08.1990	4.3
18.01.1990	2.7	09.03.1990	1.3	28.04.1990	1.6	17.06.1990	3.4	06.08.1990	4.5
19.01.1990	2.6	10.03.1990	1.2	29.04.1990	1.6	18.06.1990	3.3	07.08.1990	5.0
20.01.1990	2.6	11.03.1990	1.3	30.04.1990	1.8	19.06.1990	3.3	08.08.1990	4.9
21.01.1990	2.6	12.03.1990	1.2	01.05.1990	1.8	20.06.1990	3.6	09.08.1990	5.6
22.01.1990	2.5	13.03.1990	1.3	02.05.1990	1.9	21.06.1990	3.3	10.08.1990	5.5
23.01.1990	2.6	14.03.1990	1.4	03.05.1990	1.7	22.06.1990	3.4	11.08.1990	5.7
24.01.1990	2.6	15.03.1990	1.4	04.05.1990	1.9	23.06.1990	3.4	12.08.1990	5.6
25.01.1990	2.6	16.03.1990	1.4	05.05.1990	2.1	24.06.1990	3.2	13.08.1990	5.5
26.01.1990	2.6	17.03.1990	1.4	06.05.1990	2.3	25.06.1990	3.0	14.08.1990	5.5
27.01.1990	2.6	18.03.1990	1.4	07.05.1990	2.2	26.06.1990	3.1	15.08.1990	5.4
28.01.1990	2.6	19.03.1990	1.4	08.05.1990	2.4	27.06.1990	3.3	16.08.1990	5.6
29.01.1990	2.6	20.03.1990	1.3	09.05.1990	2.1	28.06.1990	3.6	17.08.1990	5.7
30.01.1990	2.6	21.03.1990	1.3	10.05.1990	2.3	29.06.1990	3.9	18.08.1990	6.1
31.01.1990	2.6	22.03.1990	1.3	11.05.1990	2.5	30.06.1990	4.1	19.08.1990	6.3
01.02.1990	2.6	23.03.1990	1.3	12.05.1990	2.8	01.07.1990	4.0	20.08.1990	6.3
02.02.1990	2.6	24.03.1990	1.2	13.05.1990	2.4	02.07.1990	4.0	21.08.1990	6.6
03.02.1990	2.6	25.03.1990	1.2	14.05.1990	3.0	03.07.1990	4.2	22.08.1990	6.8
04.02.1990	2.6	26.03.1990	1.3	15.05.1990	2.8	04.07.1990	4.6	23.08.1990	6.7
05.02.1990	2.5	27.03.1990	1.2	16.05.1990	2.6	05.07.1990	4.9	24.08.1990	6.8
06.02.1990	2.5	28.03.1990	1.3	17.05.1990	2.6	06.07.1990	4.9	25.08.1990	6.6
07.02.1990	2.6	29.03.1990	1.3	18.05.1990	2.8	07.07.1990	5.1	26.08.1990	6.4
08.02.1990	2.6	30.03.1990	1.3	19.05.1990	2.6	08.07.1990	4.8	27.08.1990	6.3

STÖÐVARFJÖRÐUR					
dagur	hiti(°C)	dagur	hiti(°C)	dagur	hiti(°C)
28.08.1990	6.3	17.10.1990	5.8	06.12.1990	3.8
29.08.1990	6.0	18.10.1990	5.7	07.12.1990	3.4
30.08.1990	6.1	19.10.1990	5.8	08.12.1990	3.3
31.08.1990	6.1	20.10.1990	5.8	09.12.1990	3.4
01.09.1990	6.2	21.10.1990	5.8	10.12.1990	3.3
02.09.1990	6.2	22.10.1990	5.8	11.12.1990	3.3
03.09.1990	5.8	23.10.1990	5.8	12.12.1990	3.1
04.09.1990	5.8	24.10.1990	5.8	13.12.1990	3.2
05.09.1990	6.2	25.10.1990	5.8	14.12.1990	3.3
06.09.1990	6.6	26.10.1990	5.8	15.12.1990	3.4
07.09.1990	6.8	27.10.1990	5.8	16.12.1990	3.6
08.09.1990	6.8	28.10.1990	5.8	17.12.1990	3.5
09.09.1990	6.9	29.10.1990	5.7	18.12.1990	3.3
10.09.1990	7.2	30.10.1990	5.6	19.12.1990	3.1
11.09.1990	7.1	31.10.1990	5.5	20.12.1990	3.0
12.09.1990	7.0	01.11.1990	5.4	21.12.1990	3.0
13.09.1990	6.9	02.11.1990	5.2	22.12.1990	3.1
14.09.1990	6.8	03.11.1990	5.1	23.12.1990	3.0
15.09.1990	6.9	04.11.1990	5.1	24.12.1990	2.8
16.09.1990	6.8	05.11.1990	5.1	25.12.1990	3.0
17.09.1990	6.6	06.11.1990	5.0	26.12.1990	3.1
18.09.1990	6.5	07.11.1990	5.0	27.12.1990	3.0
19.09.1990	6.3	08.11.1990	5.0	28.12.1990	3.0
20.09.1990	6.0	09.11.1990	5.0	29.12.1990	2.9
21.09.1990	6.1	10.11.1990	5.0	30.12.1990	2.9
22.09.1990	6.3	11.11.1990	5.0	31.12.1990	2.8
23.09.1990	6.3	12.11.1990	4.9	01.01.1991	2.9
24.09.1990	6.4	13.11.1990	5.0	02.01.1991	3.0
25.09.1990	6.5	14.11.1990	4.9	03.01.1991	3.0
26.09.1990	6.3	15.11.1990	4.9		
27.09.1990	6.4	16.11.1990	4.9		
28.09.1990	6.4	17.11.1990	4.8		
29.09.1990	6.4	18.11.1990	4.7		
30.09.1990	6.5	19.11.1990	4.7		
01.10.1990	6.4	20.11.1990	4.6		
02.10.1990	6.4	21.11.1990	4.5		
03.10.1990	6.4	22.11.1990	4.3		
04.10.1990	6.3	23.11.1990	4.2		
05.10.1990	6.3	24.11.1990	4.4		
06.10.1990	6.2	25.11.1990	4.4		
07.10.1990	6.2	26.11.1990	4.3		
08.10.1990	6.1	27.11.1990	4.3		
09.10.1990	6.2	28.11.1990	4.3		
10.10.1990	6.1	29.11.1990	4.2		
11.10.1990	6.1	30.11.1990	4.2		
12.10.1990	6.0	01.12.1990	4.3		
13.10.1990	6.0	02.12.1990	4.2		
14.10.1990	5.9	03.12.1990	4.1		
15.10.1990	5.9	04.12.1990	4.0		
16.10.1990	5.9	05.12.1990	4.0		

HAMARSFJÖRÐUR 64°39'N-14°26'V			
TÆKI	DYPI	TÍMABIL	FJÖLDI DAGA
MS-110SH-140	2m	11/12/88-24/4/89	134

Mælt var á 2 klst fresti. Mælirinn var festur við bauju u.þ.b. 150m frá landi við Rauðuskriður þar sem botndýpið var 11 metrar.

HAMARSFJÖRÐUR					
dagur	hiti(°C)	dagur	hiti(°C)	dagur	hiti(°C)
11.12.1988	2.4	30.01.1989	0.2	21.03.1989	-0.2
12.12.1988	2.6	31.01.1989	0.3	22.03.1989	0.1
13.12.1988	2.3	01.02.1989	0.5	23.03.1989	0.2
14.12.1988	2.3	02.02.1989	0.6	24.03.1989	0.2
15.12.1988	2.5	03.02.1989	0.6	25.03.1989	0.1
16.12.1988	2.5	04.02.1989	0.7	26.03.1989	0.1
17.12.1988	2.1	05.02.1989	-0.1	27.03.1989	0.2
18.12.1988	2.1	06.02.1989	-0.1	28.03.1989	0.3
19.12.1988	1.9	07.02.1989	-0.1	29.03.1989	0.3
20.12.1988	2.0	08.02.1989	0.1	30.03.1989	0.4
21.12.1988	2.0	09.02.1989	-0.0	31.03.1989	0.5
22.12.1988	1.9	10.02.1989	0.7	01.04.1989	0.8
23.12.1988	1.5	11.02.1989	1.1	02.04.1989	1.0
24.12.1988	1.1	12.02.1989	1.4	03.04.1989	1.2
25.12.1988	0.5	13.02.1989	1.4	04.04.1989	1.2
26.12.1988	0.3	14.02.1989	1.5	05.04.1989	1.3
27.12.1988	0.3	15.02.1989	0.9	06.04.1989	1.2
28.12.1988	0.4	16.02.1989	0.2	07.04.1989	1.2
29.12.1988	0.3	17.02.1989	0.1	08.04.1989	1.3
30.12.1988	0.3	18.02.1989	-0.0	09.04.1989	1.4
31.12.1988	0.3	19.02.1989	-0.2	10.04.1989	1.6
01.01.1989	0.4	20.02.1989	-0.2	11.04.1989	1.5
02.01.1989	0.6	21.02.1989	-0.3	12.04.1989	1.7
03.01.1989	0.7	22.02.1989	-0.3	13.04.1989	1.9
04.01.1989	0.7	23.02.1989	-0.3	14.04.1989	2.2
05.01.1989	1.3	24.02.1989	-0.4	15.04.1989	2.2
06.01.1989	1.1	25.02.1989	-0.3	16.04.1989	2.0
07.01.1989	1.0	26.02.1989	-0.3	17.04.1989	2.1
08.01.1989	0.9	27.02.1989	-0.3	18.04.1989	2.0
09.01.1989	1.0	28.02.1989	-0.3	19.04.1989	2.1
10.01.1989	0.7	01.03.1989	-0.5	20.04.1989	2.3
11.01.1989	0.7	02.03.1989	-0.7	21.04.1989	1.9
12.01.1989	0.8	03.03.1989	-0.6	22.04.1989	1.4
13.01.1989	0.8	04.03.1989	-0.7	23.04.1989	1.1
14.01.1989	0.9	05.03.1989	-0.8		
15.01.1989	0.9	06.03.1989	-0.7		
16.01.1989	0.8	07.03.1989	-0.7		
17.01.1989	0.8	08.03.1989	-0.7		
18.01.1989	0.6	09.03.1989	-0.3		
19.01.1989	0.6	10.03.1989	-0.1		
20.01.1989	0.6	11.03.1989	0.0		
21.01.1989	0.5	12.03.1989	0.2		
22.01.1989	0.2	13.03.1989	0.2		
23.01.1989	0.4	14.03.1989	-0.1		
24.01.1989	0.3	15.03.1989	-0.2		
25.01.1989	0.4	16.03.1989	-0.3		
26.01.1989	0.5	17.03.1989	-0.4		
27.01.1989	0.5	18.03.1989	-0.6		
28.01.1989	0.4	19.03.1989	-0.5		
29.01.1989	0.3	20.03.1989	-0.4		

