

FMS 2021-17
ISBN 978-9935-522-12-2



Maí 2021



Ferðaáform Íslendinga sumarið 2021

Efnisyfirlit

Bls.

3 **Framkvæmdalýsing**

4 **Samantekt**

8 Sp. 1 Hvers konar ferðalag/ferðalög gerir þú ráð fyrir að fara í það sem eftir lifir ársins (2021)?

13 Sp. 2 Hvað áætlar þú að fara oft í ferðalög innanlands á næstu 3 mánuðum (júní, júlí, ágúst) þar sem gist er eina nótt eða lengur?

15 Sp. 3 Hvers konar ferðalög er líklegt að þú farir í innanlands á næstu 3 mánuðum (júní, júlí, ágúst) þar sem gist er eina nótt eða lengur?

17 Sp. 4 Hvaða gístiaðstöðu ætlar þú að nýta þér á ferðalögum innanlands á næstu 3 mánuðum (júní, júlí, ágúst)?

19 Sp. 5 Telur þú að þú munir ferðast minna, álíka mikið eða meira árið 2021 en þú gerðir á síðasta ári (2020)? Ferðalög til útlanda

21 Sp. 6 Telur þú að þú munir ferðast minna, álíka mikið eða meira árið 2021 en þú gerðir á síðasta ári (2020)? Ferðalög innanlands

23 Sp. 6b Hver er helsta ástæða þess að þú ætlar að ferðast minna innanlands 2021 en 2020?

24 **Leiðbeiningar um túlkun niðurstaðna**

25 **Vigtun**

Framkvæmdalýsing

Lýsing á rannsókn

Unnið fyrir	Ferðamálastofu
Markmið	Að kanna ferðaáform Íslendinga á næstu misserum og bera saman við fyrri mælingar **
Framkvæmdatími	14. - 27. maí 2021
Aðferð	Netkönnun
Úrtak	1796 manns af öllu landinu, 18 ára og eldri, handahófsvaldir úr Viðhorfahópi Gallup
Verknúmer	4032213

Stærð úrtaks og svörun

Úrtak	1796
Svara ekki	975
Fjöldi svarenda	821
Þátttökuhlutfall	45,7%

Reykjavík, 2. júní 2021

Bestu þakkir fyrir gott samstarf,

Oddný Þóra Óladóttir
Jóna Karen Sverrisdóttir
Berglind Aradóttir

**Framkvæmdaraðili fyrri kannana um ferðahegðun Íslendinga fyrir Ferðamálastofu var MMR. Samanburðargögn 2020 og eldri sem finna má í þessari skýrslu eru því úr könnunum MMR fyrir Ferðamálastofu.



Skýrsla þessi og innihald hennar er eingöngu til innanhússnota hjá því fyrirtæki, stofnun eða einstaklingi sem hana keypti. Öll opinber birting eða dreifing er óheimil án skriflegs leyfis Gallup. Starfsemi Gallup er með ISO 9001 gæðavottun. Auk þess er Gallup aðili að ESOMAR.

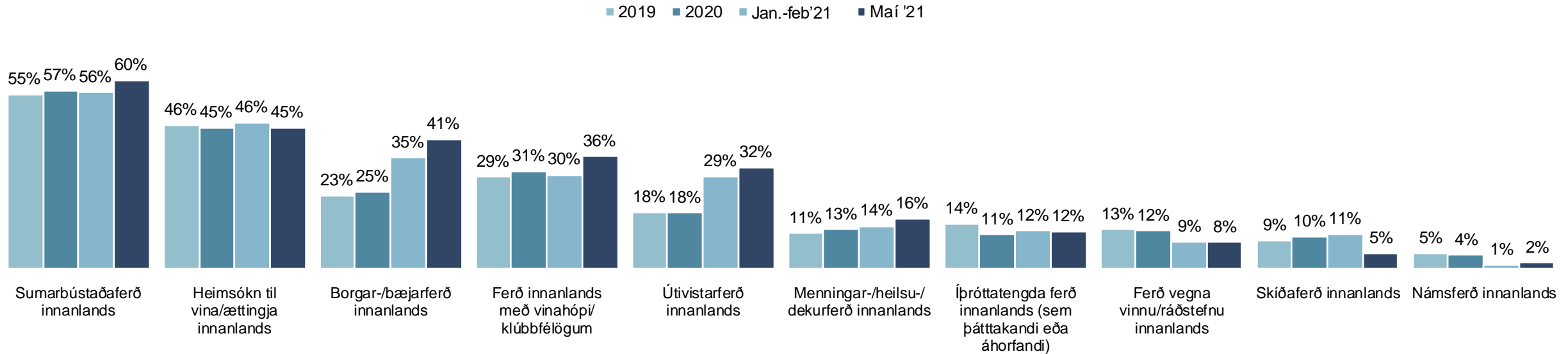
Allur réttur áskilinn: © Gallup.

ESOMAR
member

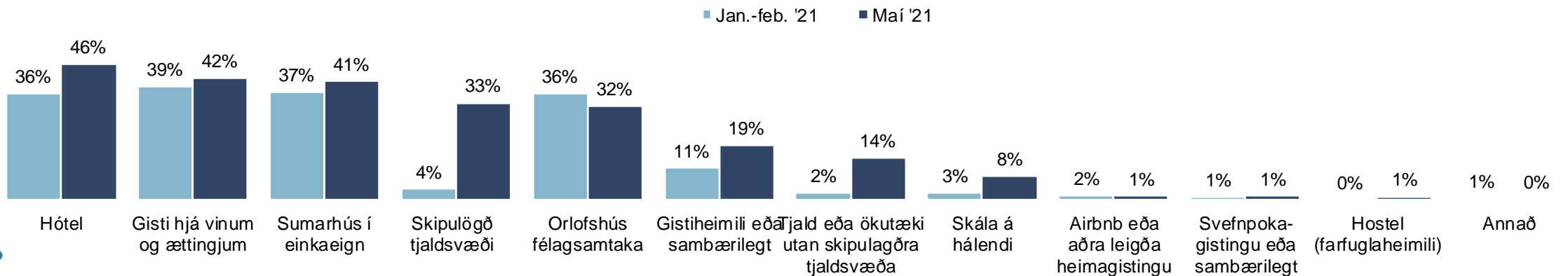
Samantekt

Fyrirhuguð ferðalög árið 2021

Hvers konar ferðalag/ferðalög gerir þú ráð fyrir að fara í það sem eftir lifir ársins (2021)? - Topp 10



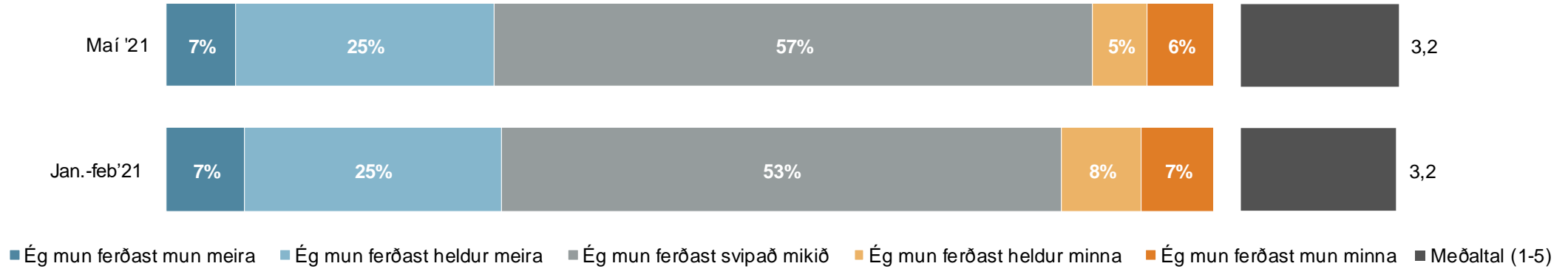
Hvaða gistaðstöðu ætlar þú að nýta þér á ferðalögum innanlands á næstu 3 mánuðum (júní, júlí, ágúst)?



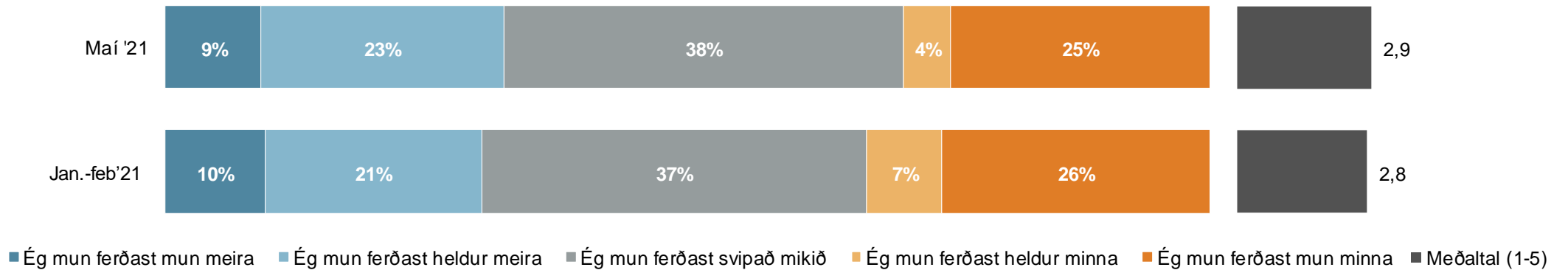
Fyrirhuguð ferðalög

Telur þú að þú munir ferðast minna, álíka mikið eða meira árið 2021 en þú gerðir á síðasta ári (2020)?

Ferðalög innanlands



Ferðalög til útlanda



Áætluð ferðalög 2021

Sp. 1. Hvers konar ferðalag/ferðalög gerir þú ráð fyrir að fara í það sem eftir lifir ársins (2021)?

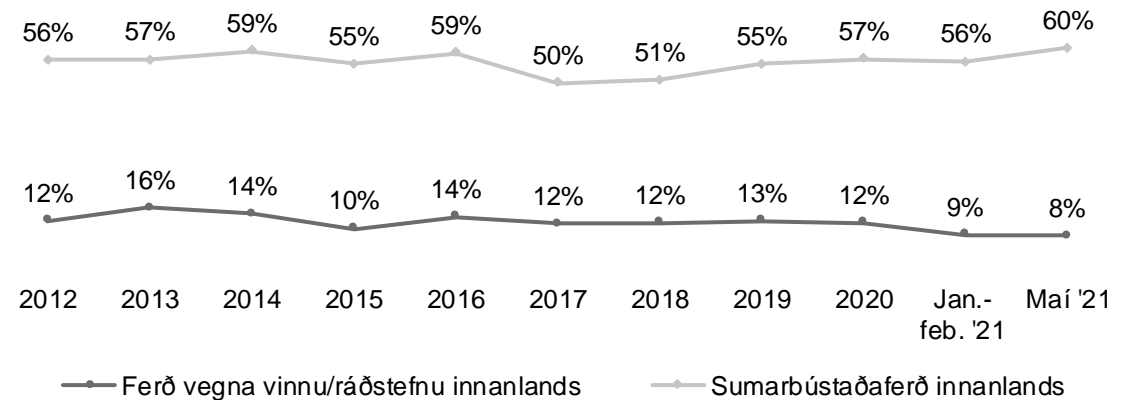
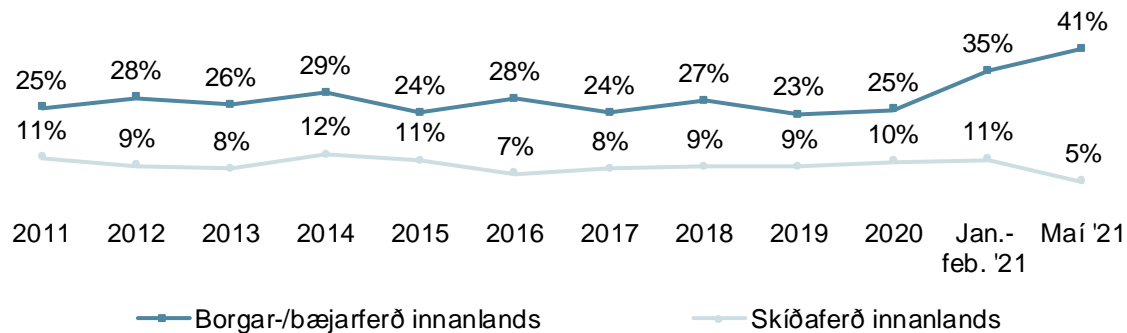
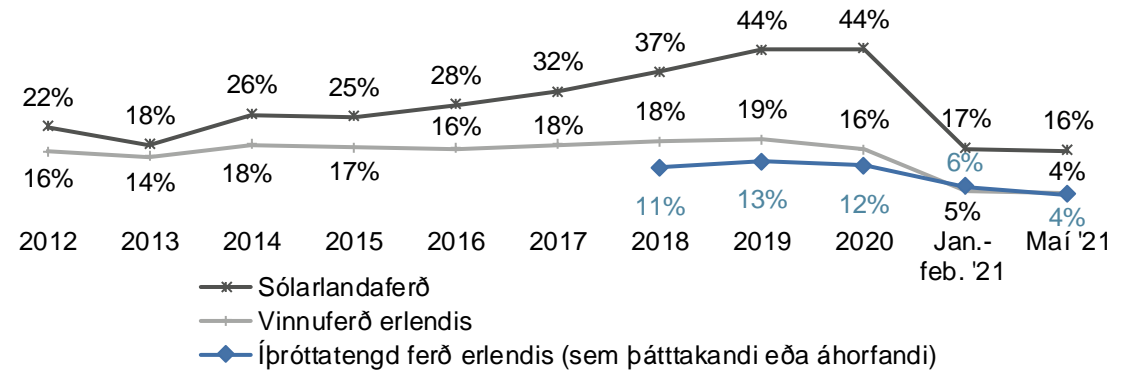
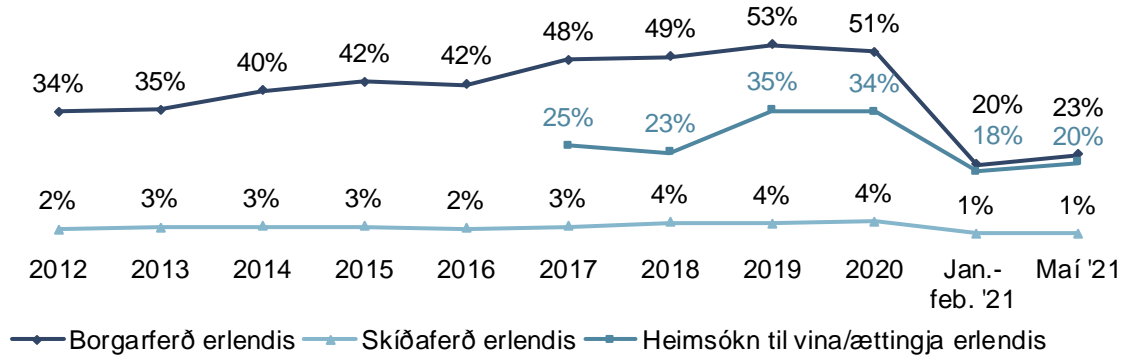
	Fjöldi	%	+/-
Sumarbústaðaferð innanlands	477	59,9	3,4
Heimsókn til vina/ættingja innanlands	358	45,0	3,5
Borgar-/bæjarferð innanlands	329	41,3	3,4
Ferð innanlands með vinahópi/klúbbfélögum	285	35,7	3,3
Að „elta veðrið“, þ.e. að ferðast þangað sem veðrið er best á Íslandi	269	33,8	3,3
Útivistarferð innanlands (gönguferð, jeppa-/snjósleðaferð)	256	32,1	3,2
Borgarferð erlendis	180	22,6	2,9
Heimsókn til vina/ættingja erlendis	163	20,4	2,8
Sólarlandaferð	127	15,9	2,5
Menningar-/heilsu-/dekurferð innanlands	127	15,9	2,5
Íþróttatengda ferð innanlands (sem þátttakandi eða áhorfandi)	94	11,9	2,2
Ferð vegna vinnu/ráðstefnu innanlands	68	8,5	1,9
Skíðaferð innanlands	40	5,0	1,5
Vinnuferð erlendis	35	4,4	1,4
Annars konar ferð erlendis	33	4,1	1,4
Íþróttatengd ferð erlendis (sem þátttakandi eða áhorfandi)	31	3,8	1,3
Námsferð innanlands	15	1,9	1,0
Skíðaferð erlendis	6	0,7	0,6
Annað	23	2,9	1,2
Hef ekki nein áform um ferðalög á árinu 2021	70	8,7	2,0
Fjöldi svara	2.983		
Tóku afstöðu	796	97,0	
Tóku ekki afstöðu	25	3,0	
Fjöldi svarenda	821	100,0	



Í þessari spurningu mátti nefna fleiri en einn svarmöguleika. Hlutfallstölur eru því reiknaðar eftir fjölda þeirra sem tóku afstöðu en ekki fjölda svara.

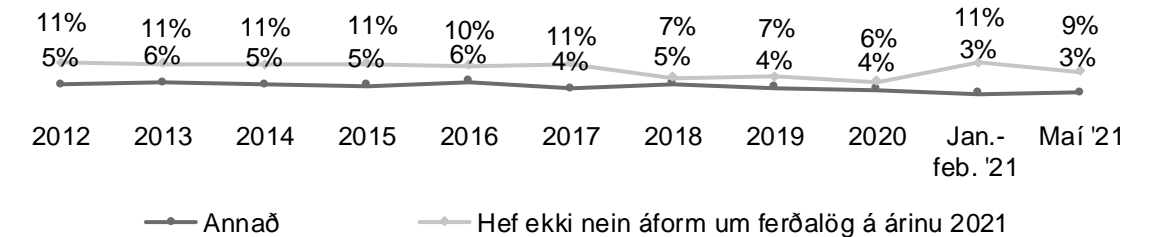
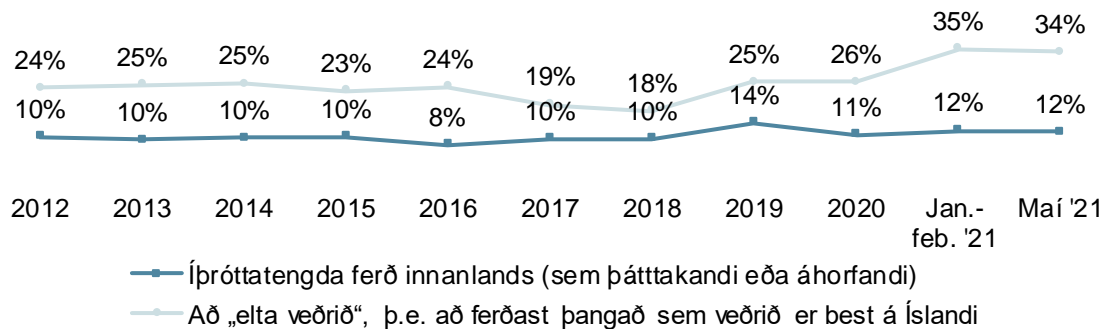
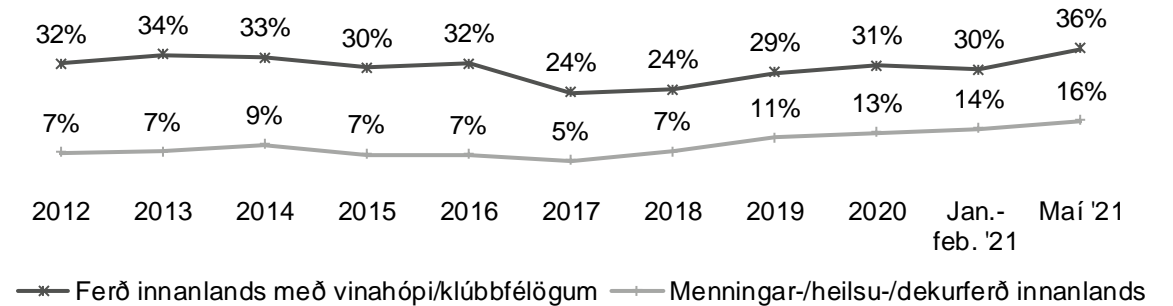
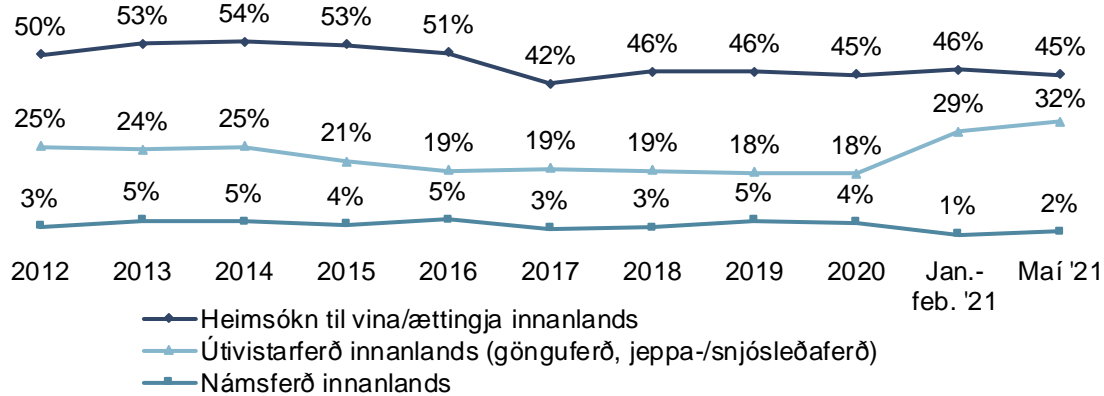
Sp. 1. Hvers konar ferðalag/ferðalög gerir þú ráð fyrir að fara í það sem eftir lífir ársins (2021)?

Þróun



Sp. 1. Hvers konar ferðalag/ferðalög gerir þú ráð fyrir að fara í það sem eftir lifir ársins (2021)?

Þróun



Sp. 1. Hvers konar ferðalag/ferðalög gerir þú ráð fyrir að fara í það sem eftir lifir ársins (2021)?

Greiningar	Fjöldi	Sumarbústaðaferð innanlands	Heimsókn til vina/ættingja innanlands	Borgar-/bæjarferð innanlands	Ferð innanlands með vinarhópi/klúbbfélögum	Að „elta veðrið“, þ.e. að ferðast þangað sem veðrið er best á Íslandi	Útivistarferð innanlands	Borgarferð erlendis
Heild	796	60%	45%	41%	36%	34%	32%	23%
Kyn								
Karlar	403	61%	45%	39%	34%	32%	35%	22%
Konur	394	58%	45%	44%	38%	36%	29%	23%
Aldur								
18-29 ára	125	81%	49%	59%	63%	39%	47%	26%
30-49 ára	291	69%	51%	51%	40%	43%	40%	25%
50-67 ára	240	48%	41%	33%	25%	28%	28%	22%
68 ára og eldri	141	44%	36%	19%	21%	19%	10%	16%
Búseta								
Höfuðborgarsvæðið	513	65%	39%	42%	38%	38%	36%	26%
Landsbyggðin	283	51%	55%	39%	31%	25%	25%	17%
Fjölskyldutekjur								
Undir 550 þúsund	123	45%	41%	25%	23%	24%	18%	16%
550 til 799 þúsund	142	66%	38%	41%	32%	31%	32%	14%
800 til 999 þúsund	99	69%	57%	53%	47%	32%	33%	22%
Milljón til 1.249 þúsund	88	64%	49%	50%	36%	40%	40%	22%
1.250 til 1.499 þúsund	68	64%	49%	41%	33%	38%	46%	26%
1.500 þúsund eða hærrí	116	68%	37%	41%	51%	45%	43%	39%
Menntun								
Grunnskólapróf	217	55%	47%	45%	29%	26%	30%	20%
Framhaldsskólapróf	273	56%	42%	30%	35%	33%	27%	19%
Háskólapróf	274	70%	48%	51%	45%	43%	41%	29%
Starf								
Stjórnendur og ædstu embættismenn	49	65%	47%	33%	44%	42%	36%	38%
Sérfræðingar með háskólamenntun	175	76%	46%	53%	44%	42%	44%	25%
Þjónusta-, skrifstofufólk og tæknar	220	57%	47%	49%	45%	36%	37%	27%
Bændur, sjó-, iðn-, véla- og verkafólk	123	58%	51%	42%	27%	32%	31%	15%
Námsmenn	29	75%	36%	39%	43%	26%	41%	27%
Ekki útvinandi	163	46%	43%	23%	21%	24%	12%	14%

Þar sem prósentur eru feitletraðar og súlur eru dökkbláar er marktækur munur á milli hópa

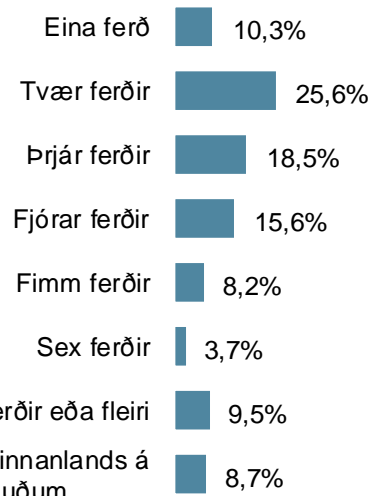
Sp. 1. Hvers konar ferðalag/ferðalög gerir þú ráð fyrir að fara í það sem eftir lifir ársins (2021)?

Greiningar	Fjöldi	Heimsókn til vina/ættingja erlendis	Sólarlandaferð	Menningar-/heilsu-/dekurferð innanlands	Íþróttatengda ferð innanlands	Ferð vegna vinnu/ráðstefnu innanlands	Skíðaferð innanlands	Hef ekki nein áform um ferðalög á árinu 2021
Heild	796	20%	16%	16%	12%	8%	5%	9%
Kyn								
Karlar	403	19%	17%	14%	16%	13%	6%	8%
Konur	394	21%	15%	18%	8%	4%	4%	10%
Aldur								
18-29 ára	125	22%	21%	16%	12%	11%	13%	11%
30-49 ára	291	20%	15%	22%	22%	12%	5%	5%
50-67 ára	240	20%	15%	13%	6%	5%	5%	12%
68 ára og eldri	141	21%	15%	8%	1%	4%		9%
Búseta								
Höfuðborgarsvæðið	513	21%	17%	17%	13%	8%	6%	7%
Landsbyggðin	283	19%	14%	15%	9%	9%	4%	13%
Fjölskyldutekjur								
Undir 550 þúsund	123	19%	11%	10%	6%	9%	3%	18%
550 til 799 þúsund	142	21%	14%	14%	10%	5%		7%
800 til 999 þúsund	99	18%	12%	20%	11%	10%	7%	3%
Milljón til 1.249 þúsund	88	20%	23%	16%	10%	9%	7%	2%
1.250 til 1.499 þúsund	68	17%	21%	21%	15%	15%	6%	9%
1.500 þúsund eða hærr	116	29%	22%	20%	23%	13%	9%	4%
Menntun								
Grunnskólapróf	217	16%	16%	11%	11%	6%	2%	11%
Framhaldsskólapróf	273	21%	16%	11%	8%	6%	5%	10%
Háskólapróf	274	23%	16%	26%	17%	14%	8%	3%
Starf								
Stjórnendur og æðstu embættismenn	49	28%	34%	13%	22%	22%	14%	7%
Sérfræðingar með háskólamenntun	175	22%	15%	23%	21%	12%	7%	3%
Þjónustu-, skrifstofufólk og tæknar	220	20%	14%	19%	12%	9%	5%	8%
Bændur, sjó-, iðn-, véla- og verkafólk	123	16%	15%	13%	12%	7%	2%	6%
Námsmenn	29	24%	18%	6%			19%	20%
Ekki útvinnandi	163	23%	15%	11%	2%	4%	0%	12%

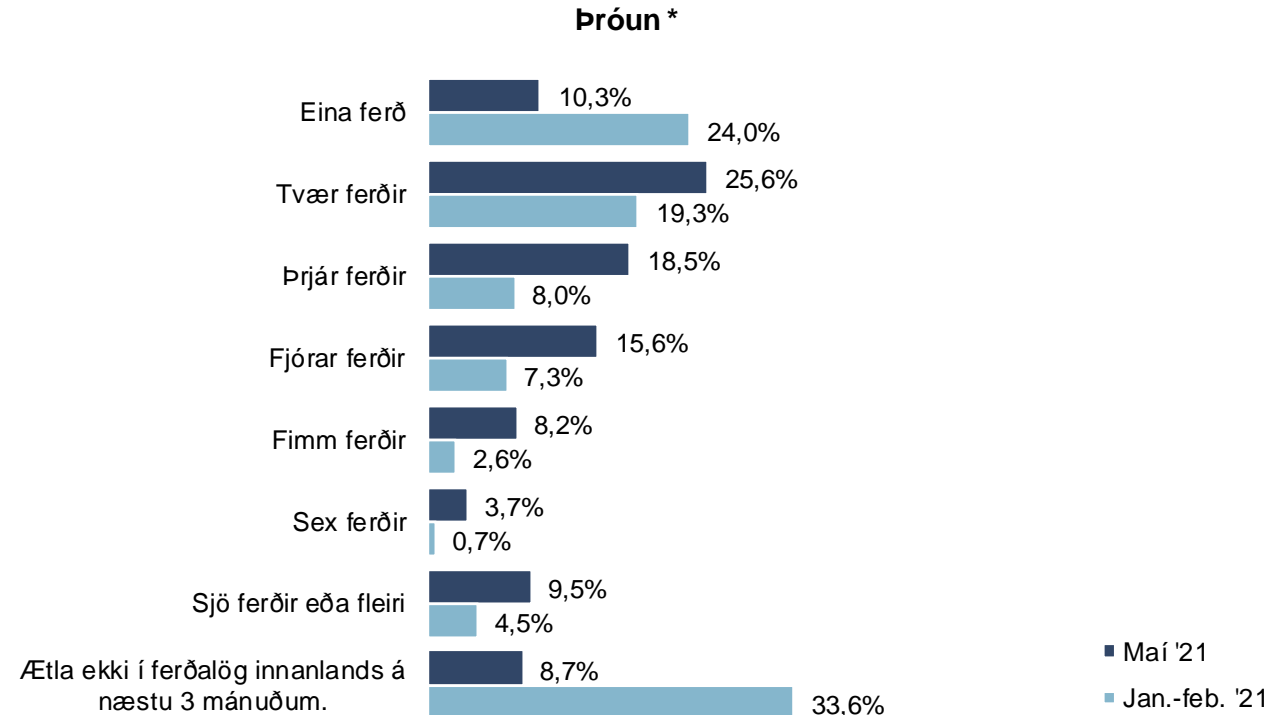
Þar sem prósentur eru feitletraðar og súlur eru dökkbláar er marktækur munur á milli hópa

Sp. 2. Hvað áætlar þú að fara oft í ferðalög innanlands á næstu 3 mánuðum (júní, júlí, ágúst) þar sem gist er eina nótt eða lengur?

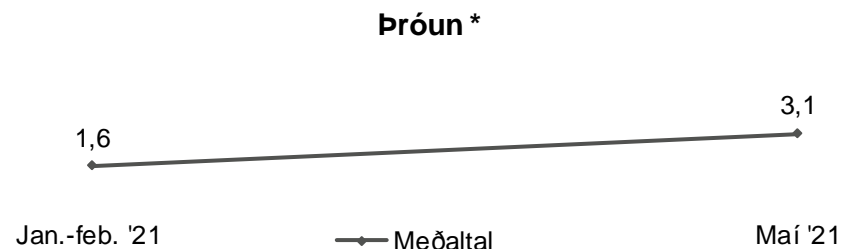
	Fjöldi	%	+/-
Eina ferð	76	10,3	2,2
Tvær ferðir	189	25,6	3,2
Þrjár ferðir	136	18,5	2,8
Fjórar ferðir	115	15,6	2,6
Fimm ferðir	60	8,2	2,0
Sex ferðir	27	3,7	1,4
Sjö ferðir eða fleiri	70	9,5	2,1
Ætla ekki í ferðalög innanlands á næstu 3 mánuðum	64	8,7	2,0
Fjöldi svara	736	100,0	
Tóku afstöðu	736	89,7	
Tóku ekki afstöðu	85	10,3	
Fjöldi svarenda	821	100,0	
Meðaltal	3,1		
Víkmörk ±	0,1		
Staðalfrávik	1,9		



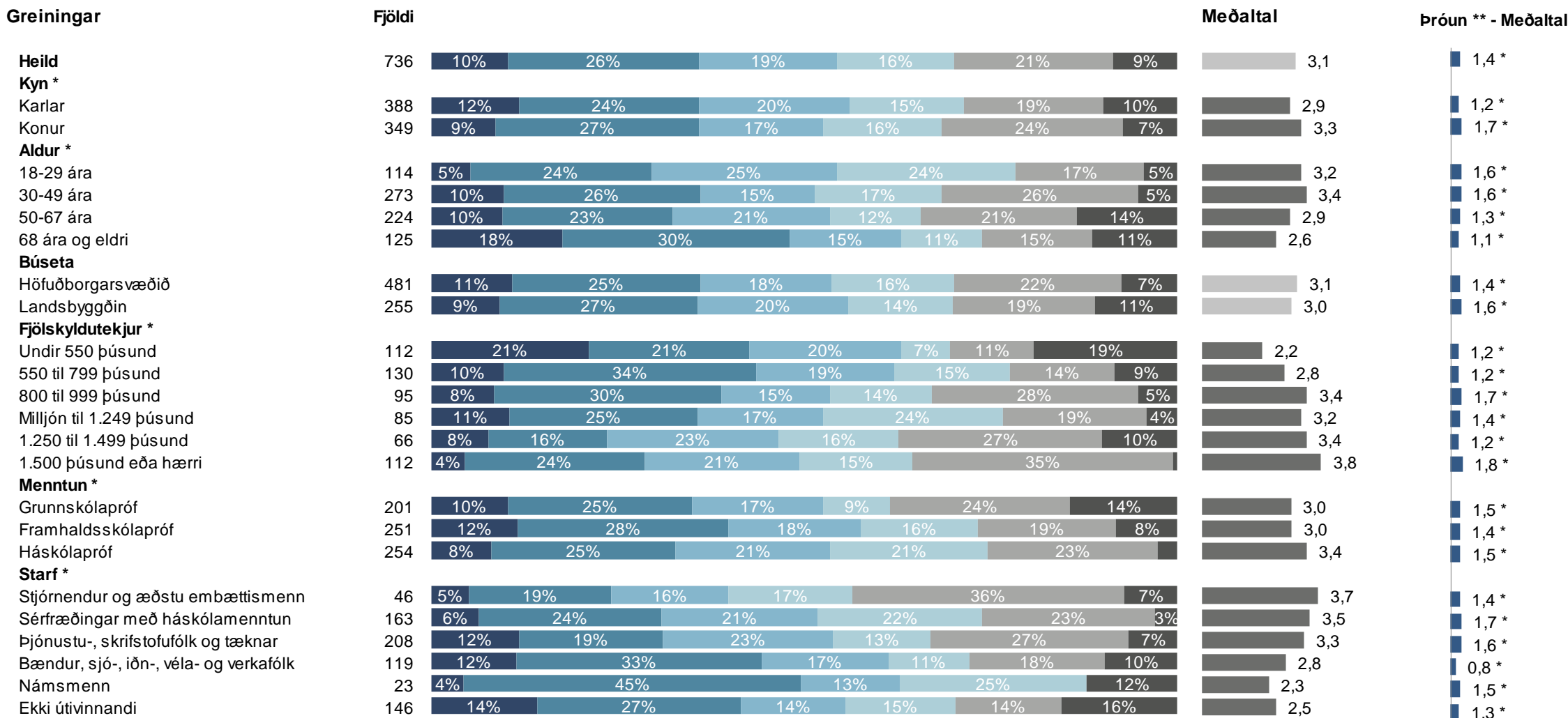
Ætla ekki í ferðalög innanlands á næstu 3 mánuðum



* Í mælingunni í jan.-feb. '21 var spurt um mánuðina febrúar, mars, apríl og maí.



Sp. 2. Hvað áætlar þú að fara oft í ferðalög innanlands á næstu 3 mánuðum (júní, júlí, ágúst) þar sem gist er eina nótt eða lengur?



* Marktækur munur á meðaltölum

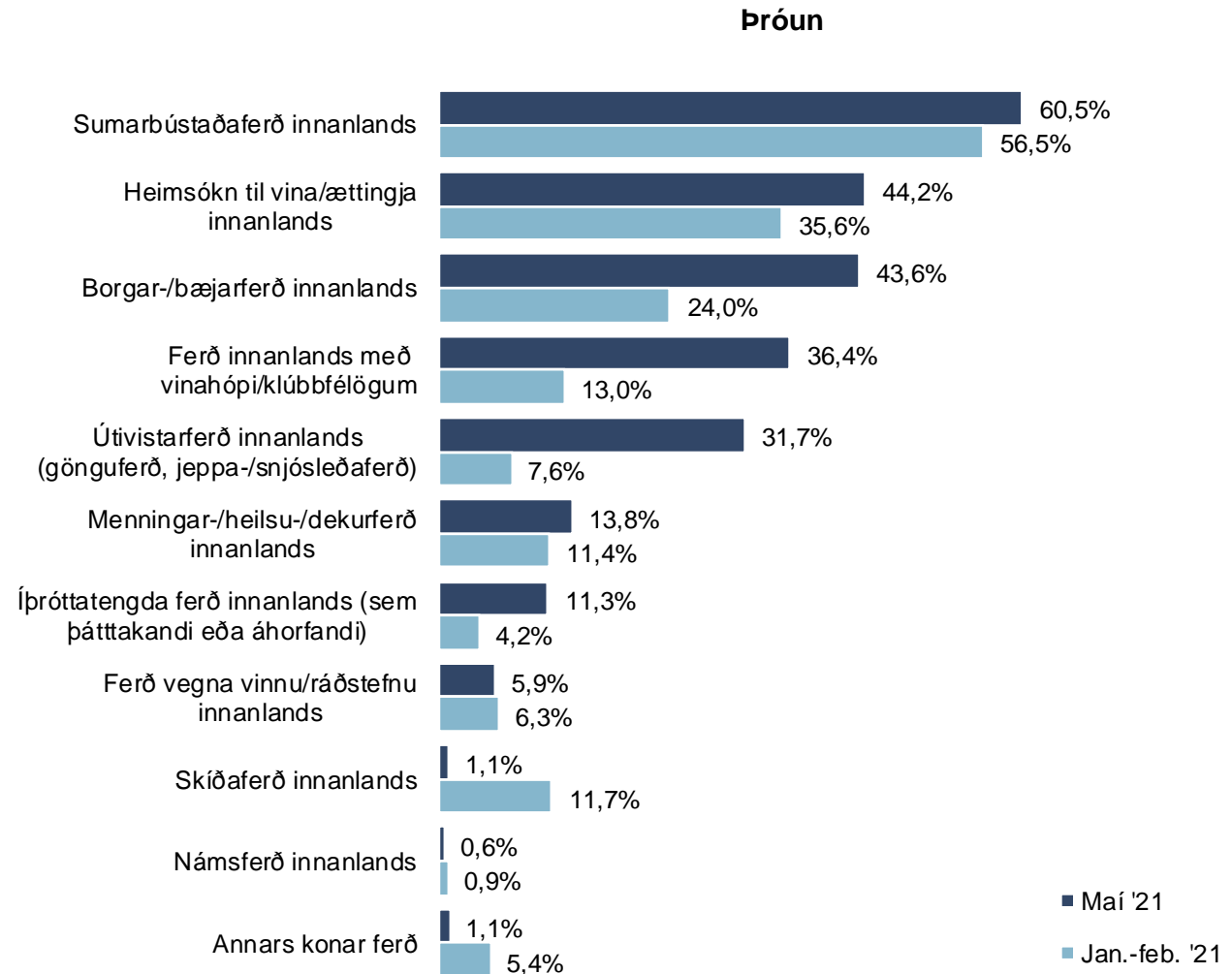
** Athugið að flokkaskipting í Fjölskyldutekjum skarast við síðustu mælingu. Neðstu þrjú flokkarnir voru áður „Undir 400 þúsund“, „400-599 þúsund“ og „600-999 þúsund“.

Sp. 3. Hvers konar ferðalög er líklegt að þú farir í innanlands á næstu 3 mánuðum (júní, júlí, ágúst) þar sem gíst er eina nótt eða lengur?

	Fjöldi	%	+/-
Sumarbústaðaferð innanlands	397	60,5	3,7
Heimsókn til vina/ættingja innanlands	290	44,2	3,8
Borgar-/bæjarferð innanlands	286	43,6	3,8
Ferð innanlands með vinahópi/klúbbfélögum	239	36,4	3,7
Útivistarferð innanlands (gönguferð, jeppa-/snjósleðaferð)	208	31,7	3,6
Menningar-/heilsu-/dekurferð innanlands	90	13,8	2,6
Íþróttatengda ferð innanlands (sem þátttakandi eða áhorfandi)	74	11,3	2,4
Ferð vegna vinnu/ráðstefnu innanlands	38	5,9	1,8
Skíðaferð innanlands	7	1,1	0,8
Námsferð innanlands	4	0,6	0,6
Annars konar ferð	7	1,1	0,8
Fjöldi svara	1.640		
Tóku afstöðu	655	97,5	
Tóku ekki afstöðu	17	2,5	
Fjöldi aðspurðra	672	100,0	
Spurðir	672	81,9	
Ekki spurðir	149	18,1	
Fjöldi svarenda	821	100,0	

Í þessari spurningu mátti nefna fleiri en einn svarmöguleika. Hlutfallstölur eru því reiknaðar eftir fjölda þeirra sem tóku afstöðu en ekki fjölda svara.

Þeir sem sögðust ætla að fara í ferðalag innanlands á næstu 3 mánuðum (sp. 2) voru spurðir þessarar spurningar.



Sp. 3. Hvers konar ferðalög er líklegt að þú farir í innanlands á næstu 3 mánuðum (júní, júlí, ágúst) þar sem gist er eina nótt eða lengur?

Greiningar	Fjöldi	Sumarbústaða-ferð innanlands	Heimsókn til vina/ættingja innanlands	Borgar-/bæjarferð innanlands	Ferð innanlands með vinahópi/klúbbfélögum	Útivistarferð innanlands	Menningar-/heilsu-/dekurferð	Íþróttatengda ferð innanlands	Annars konar ferð	Sumarbústaðaferð innanlands
Heild	655	61%	44%	44%	36%	32%	14%	11%	8%	61%
Kyn										
Karlar	339	61%	42%	39%	31%	35%	12%	14%	13%	61%
Konur	316	60%	46%	49%	42%	28%	16%	8%	3%	60%
Aldur										
18-29 ára	107	76%	41%	47%	57%	42%	6%	14%	7%	76%
30-49 ára	255	68%	46%	47%	35%	35%	18%	17%	9%	68%
50-67 ára	189	51%	44%	43%	32%	32%	16%	6%	8%	51%
68 ára og eldri	104	42%	43%	32%	28%	13%	7%	4%	8%	42%
Búseta										
Höfuðborgarsvæðið	433	65%	41%	40%	39%	33%	15%	12%	9%	65%
Landsbyggðin	222	52%	50%	50%	32%	28%	12%	9%	6%	52%
Fjölskyldutekjur										
Undir 550 þúsund	86	48%	50%	34%	26%	24%	6%	3%	7%	48%
550 til 799 þúsund	114	65%	42%	45%	37%	28%	6%	14%	5%	65%
800 til 999 þúsund	89	62%	52%	42%	41%	29%	19%	15%	8%	62%
Milljón til 1.249 þúsund	81	56%	47%	46%	31%	32%	15%	8%	9%	56%
1.250 til 1.499 þúsund	59	65%	51%	47%	39%	55%	19%	11%	10%	65%
1.500 þúsund eða hærri	110	66%	32%	43%	39%	44%	18%	16%	13%	66%
Menntun										
Grunnskólapróf	167	59%	49%	51%	33%	27%	10%	8%	3%	59%
Framhaldsskólapróf	225	52%	42%	35%	37%	28%	11%	8%	7%	52%
Háskólapróf	243	70%	43%	47%	40%	40%	20%	16%	12%	70%
Starf										
Stjórnendur og ædstu embættismenn	42	77%	38%	42%	43%	46%	23%	18%	11%	77%
Sérfræðingar með háskólamenntun	155	76%	39%	48%	41%	44%	15%	19%	13%	76%
Þjónustu-, skrifstofufólk og tæknar	192	56%	44%	47%	39%	36%	15%	12%	6%	56%
Bændur, sjó-, iðn-, véla- og verkafólk	105	52%	49%	47%	32%	23%	12%	5%	7%	52%
Námsmenn	20	76%	21%	8%	45%	30%	8%	5%	2%	76%
Ekki útvinnandi	116	48%	54%	36%	30%	15%	9%	3%	7%	48%

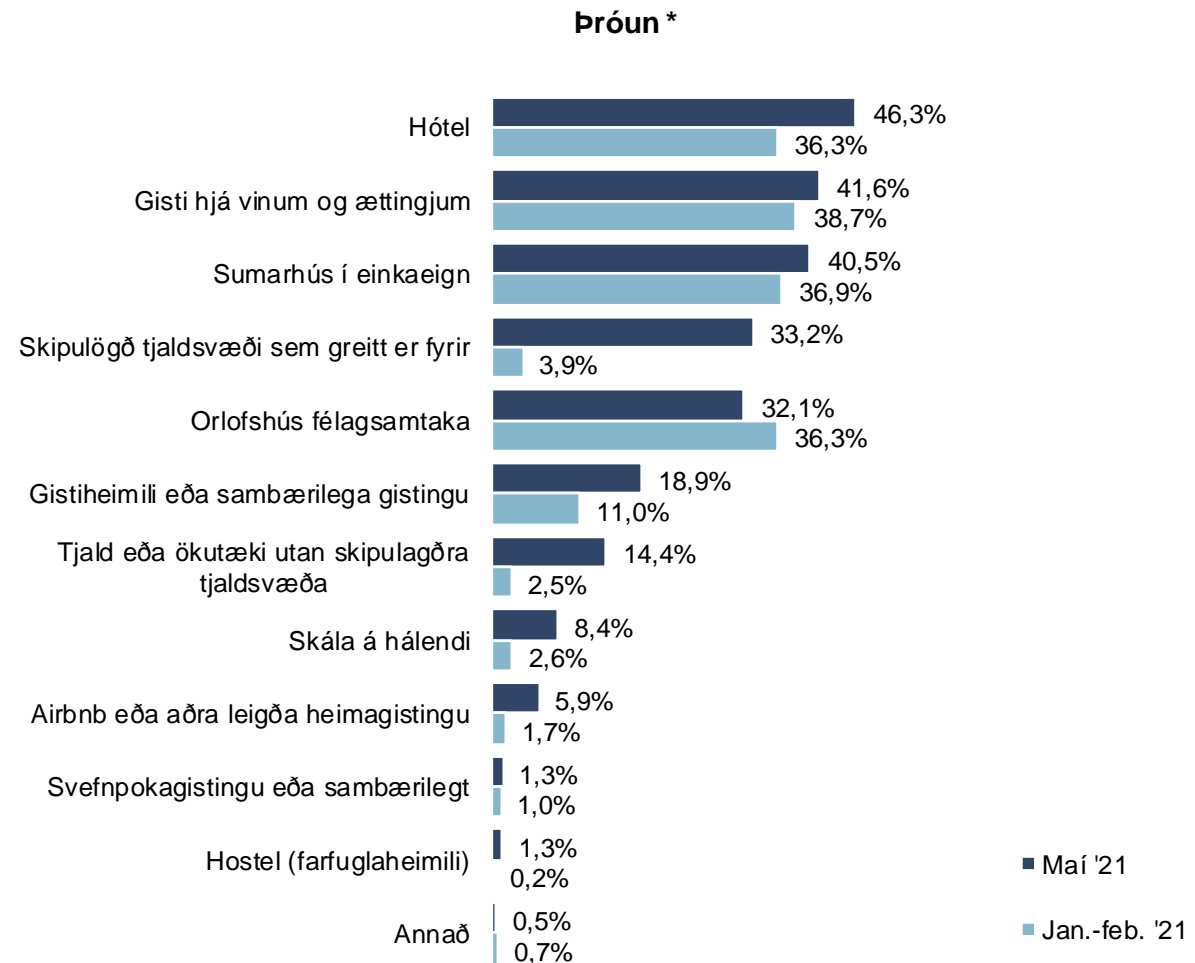
Þar sem prósentur eru feitletraðar og litaðar með bláu er marktækur munur á milli hópa

Sp. 4. Hvaða gistaðstöðu ætlar þú að nýta þér á ferðalögum innanlands á næstu 3 mánuðum (júní, júlí, ágúst)?

	Fjöldi	%	+/-
Hótel	305	46,3	3,8
Gisti hjá vinum og ættingjum	274	41,6	3,8
Sumarhús í einkaeign	267	40,5	3,7
Skipulögð tjaldsvæði sem greitt er fyrir	219	33,2	3,6
Orlofshús félagsamtaka	211	32,1	3,6
Gistiheimili eða sambærilega gistingu	124	18,9	3,0
Tjald eða ökutæki utan skipulagðra tjaldsvæða	95	14,4	2,7
Skála á hálendi	55	8,4	2,1
Airbnb eða aðra leigða heimagistingu	39	5,9	1,8
Svefnpokagistingu eða sambærilegt	9	1,3	0,9
Hostel (farfuglaheimili)	8	1,3	0,9
Annað	3	0,5	0,5
Fjöldi svara	1.611		
Tóku afstöðu	659	98,1	
Tóku ekki afstöðu	13	1,9	
Fjöldi aðspurðra	672	100,0	
Spurðir	672	81,9	
Ekki spurðir	149	18,1	
Fjöldi svarenda	821	100,0	

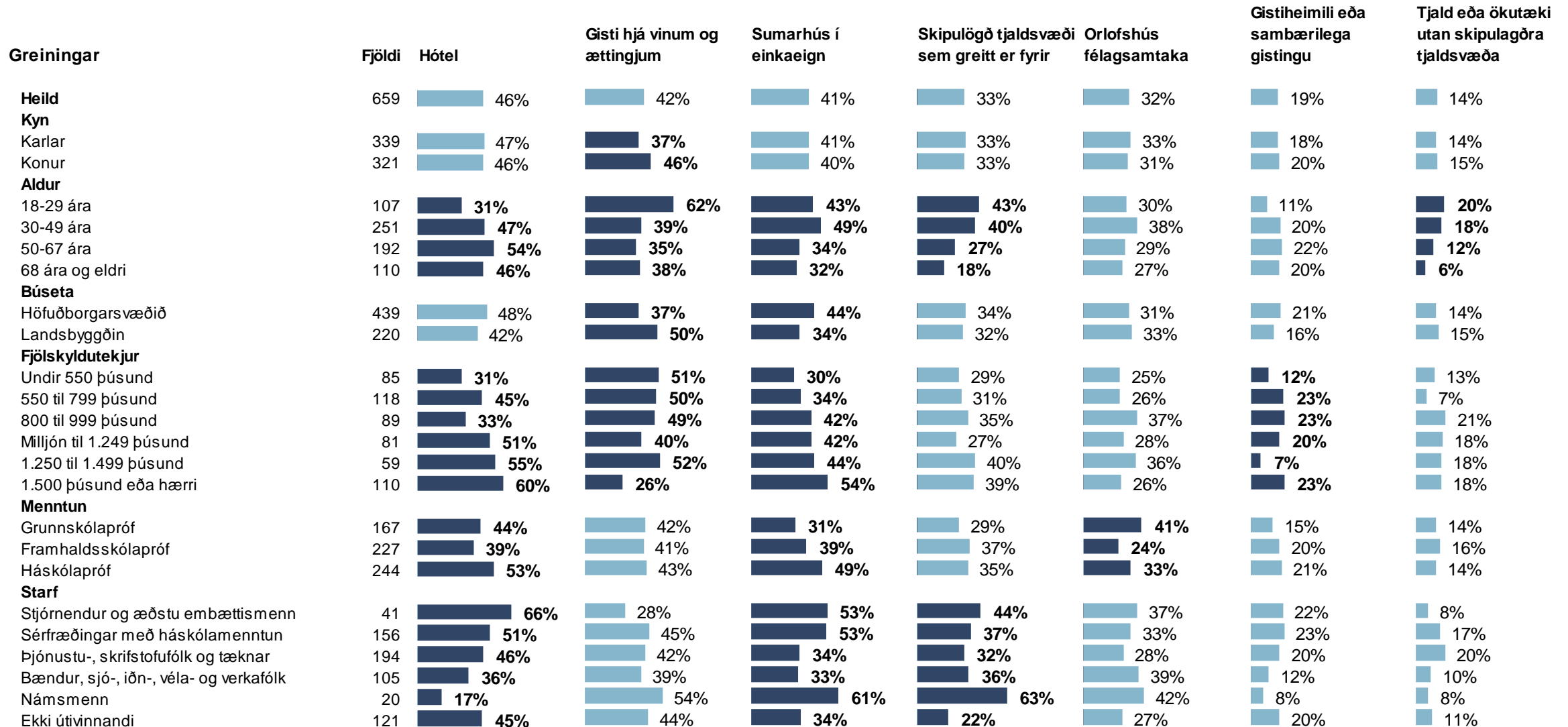
Í þessari spurningu mátti nefna fleiri en einn svarmöguleika. Hlutfallstölur eru því reiknaðar eftir fjölda þeirra sem tóku afstöðu en ekki fjölda svara.

Þeir sem sögðustætla að fara í ferðalag innanlands á næstu 3 mánuðum (sp.2) voru spurðir þessarar spurningar.



* Í mælingunni í jan.-feb. '21 var spurt um mánuðina febrúar, mars, apríl og maí.

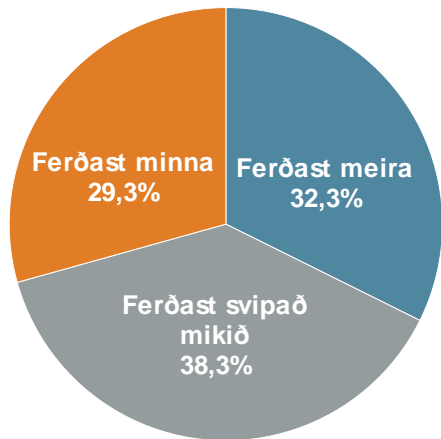
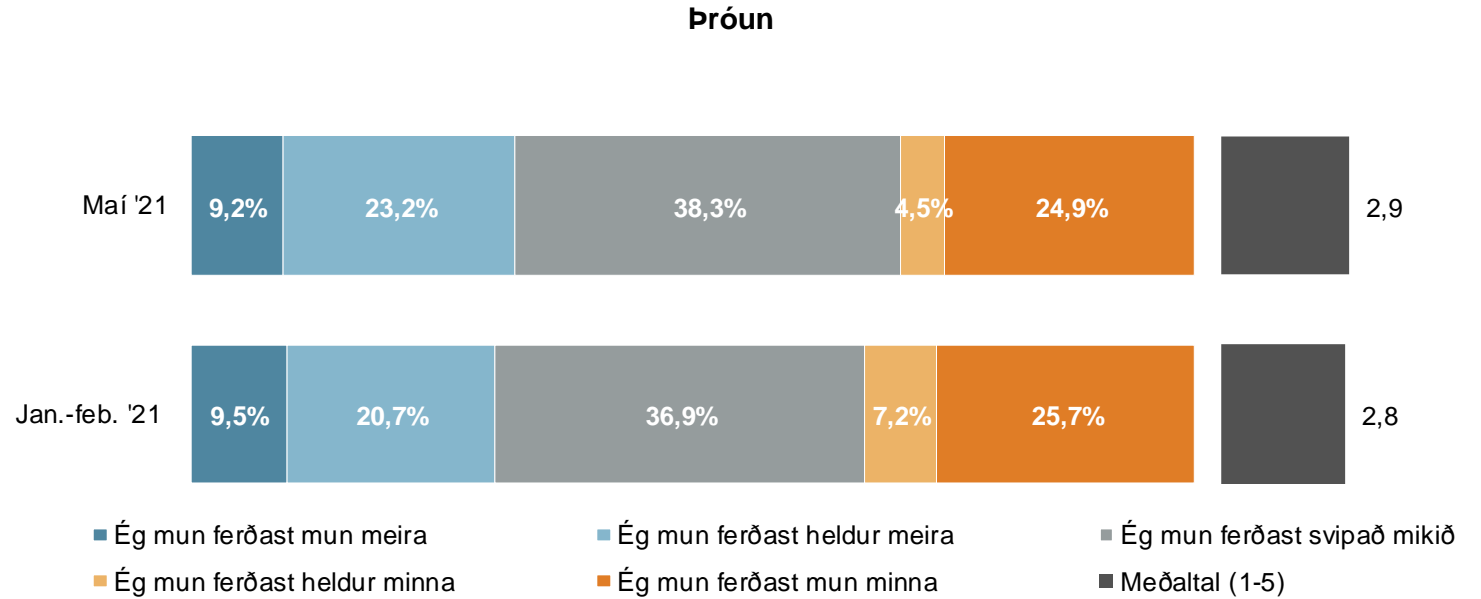
Sp. 4. Hvaða gistaðstöðu ætlar þú að nýta þér á ferðalögum innanlands á næstu 3 mánuðum (júní, júlí, ágúst)?



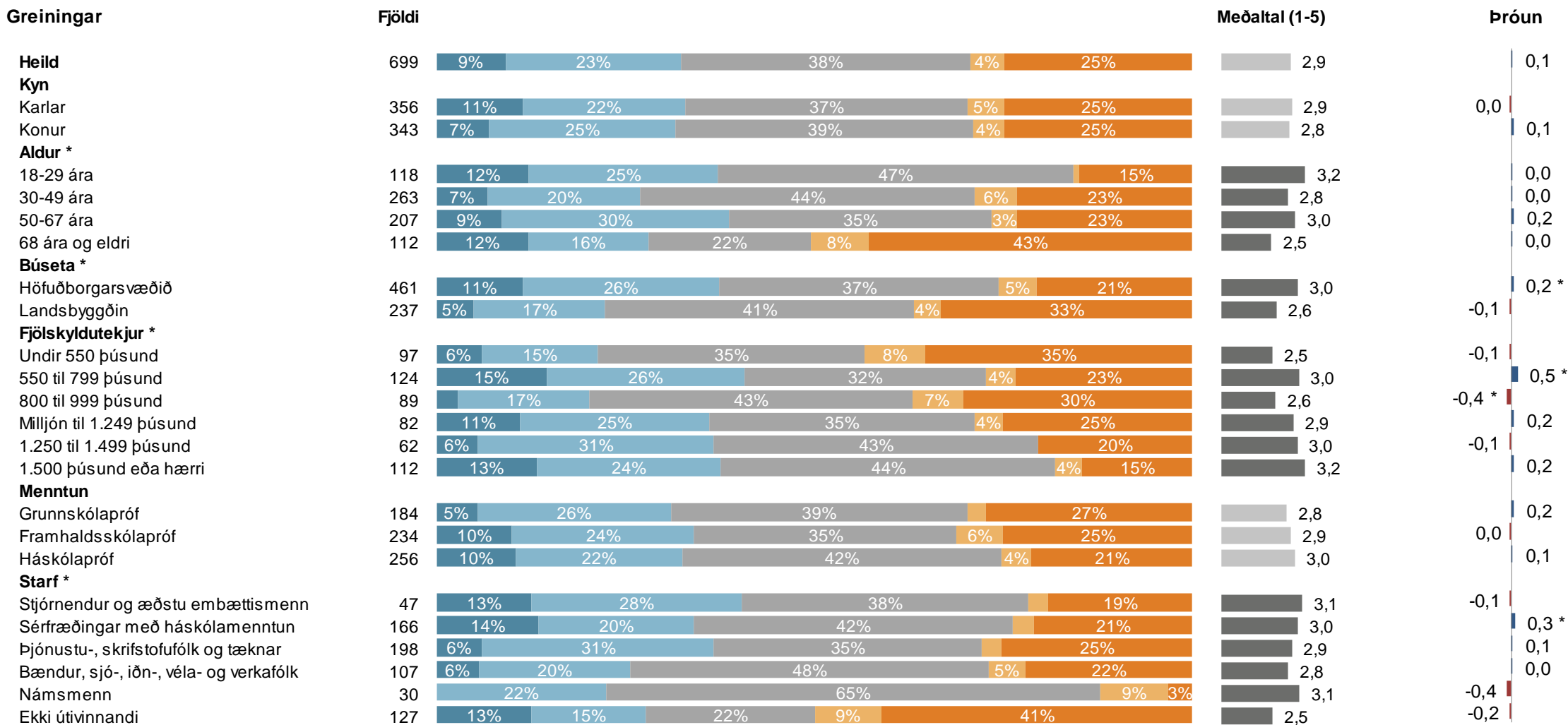
Þar sem prósentur eru feitletraðar og súlur eru dökkbláar er marktækur munur á milli hópa

Sp. 5. Telur þú að þú munir ferðast minna, álíka mikið eða meira árið 2021 en þú gerðir á síðasta ári (2020)? Ferðalög til útlanda

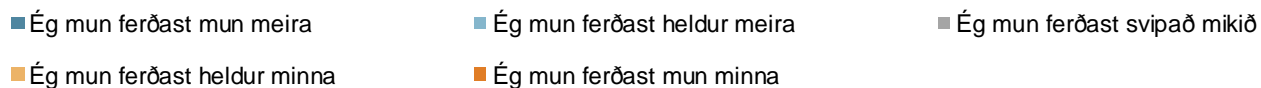
	Fjöldi	%	+/-
Ég mun ferðast mun meira (5)	64	9,2	2,1
Ég mun ferðast heldur meira (4)	162	23,2	3,1
Ég mun ferðast svipað mikið (3)	268	38,3	3,6
Ég mun ferðast heldur minna (2)	31	4,5	1,5
Ég mun ferðast mun minna (1)	174	24,9	3,2
Ferðast meira	226	32,3	3,5
Ferðast svipað mikið	268	38,3	3,6
Ferðast minna	205	29,3	3,4
Fjöldi svara	699	100,0	
Tóku afstöðu	699	85,1	
Tóku ekki afstöðu	122	14,9	
Fjöldi svarenda	821	100,0	
Meðaltal (1-5)		2,9	
Víkmörk ±		0,1	



Sp. 5. Telur þú að þú munir ferðast minna, álíka mikið eða meira árið 2021 en þú gerðir á síðasta ári (2020)? Ferðalög til útlanda

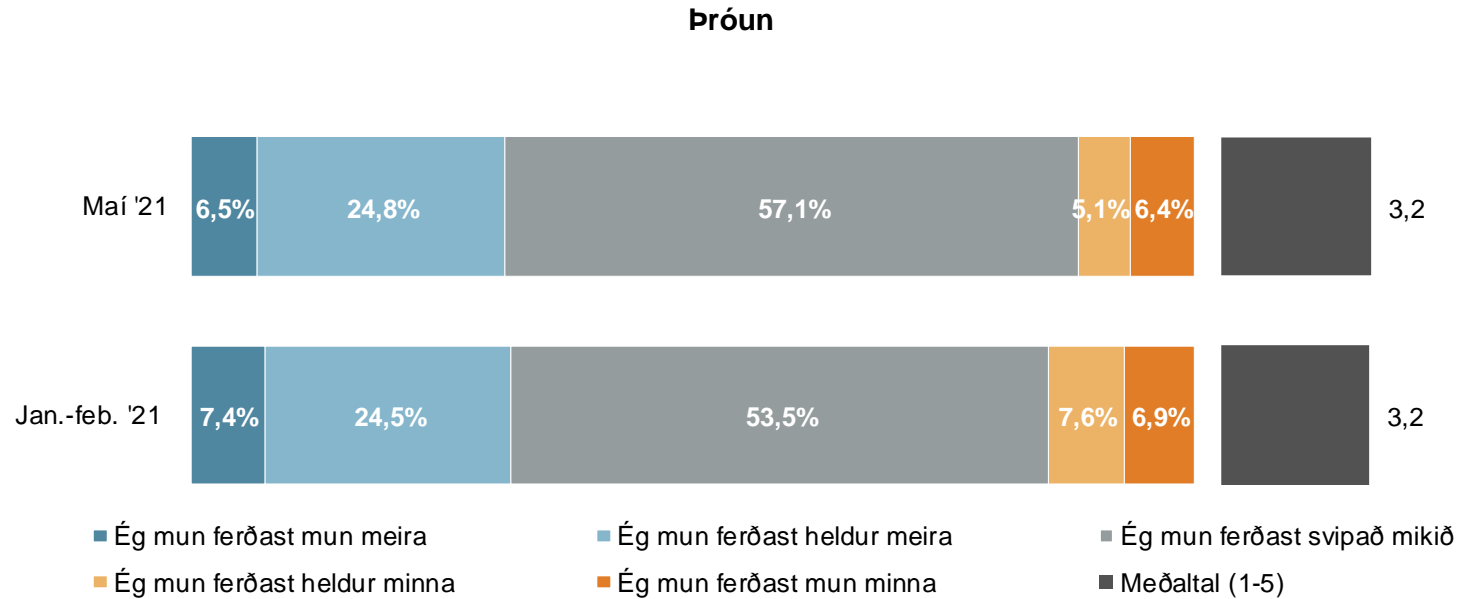


* Marktækur munur á meðaltölum

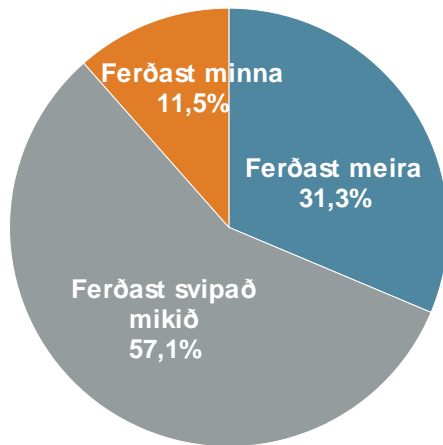


Sp. 6. Telur þú að þú munir ferðast minna, álíka mikið eða meira árið 2021 en þú gerðir á síðasta ári (2020)? Ferðalög innanlands

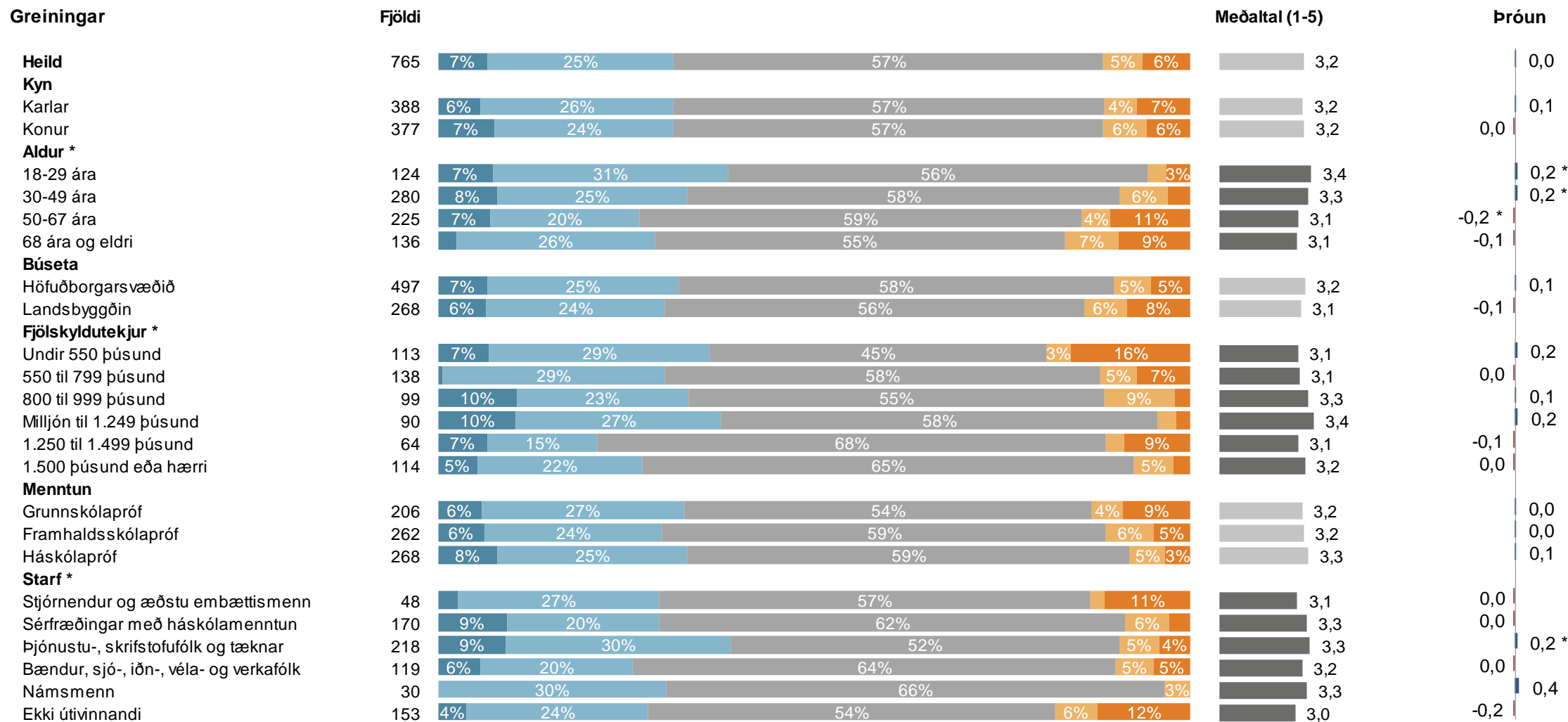
	Fjöldi	%	+/-
Ég mun ferðast mun meira (5)	50	6,5	1,8
Ég mun ferðast heldur meira (4)	190	24,8	3,1
Ég mun ferðast svipað mikið (3)	437	57,1	3,5
Ég mun ferðast heldur minna (2)	39	5,1	1,6
Ég mun ferðast mun minna (1)	49	6,4	1,7
Ferðast meira	240	31,3	3,3
Ferðast svipað mikið	437	57,1	3,5
Ferðast minna	88	11,5	2,3
Fjöldi svara	765	100,0	
Tóku afstöðu	765	93,2	
Tóku ekki afstöðu	56	6,8	
Fjöldi svarenda	821	100,0	
Meðaltal (1-5)	3,2		
Víkmörk ±	0,1		



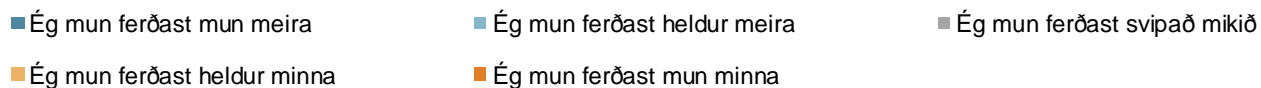
Þeir sem sögðust ætla að ferðast minna innanlands voru spurðir um ástæður þess (sjá nánar á bls. 23).



Sp. 6. Telur þú að þú munir ferðast minna, álíka mikið eða meira árið 2021 en þú gerðir á síðasta ári (2020)? Ferðalög innanlands



* Marktækur munur á meðaltölum



Sp. 6b. Hver er helsta ástæða þess að þú ætlar að ferðast minna innanlands 2021 en 2020?

Þeir sem sögðust ætla að ferðast minna innanlands (sp. 6) voru spurðir þessarar spurningar.

- Aðstæður.
- Aldur og heilsa.
- Á ekkert erindi út á land.
- Á ekki lengur hjólhýsi.
- Búin að ferðast nóg.
- Covid ástandið og fjárhagur.
- Covid og efnahagur.
- Covid-19 (nefnt af 7).
- Dýrt að ferðast og gista á hótelum.
- Efnahagur.
- Eignaðist barn í janúar.
- Ekki áhuga.
- Eldri borgari.
- Eldsneytisverð.
- Engin sérstök.
- Engin.
- Er í þannig vinnu.
- Er von á fyrsta barni núna í júní þannig við reiknum ekki með að ferðast mikið í sumar.
- Ég er eldri borgari og lifi frá degi til dags og hef það bara gott.
- Ég er orðinn gamall.
- Fasteignakaup.
- Ferðast lítið.
- Ferming.
- Fjárhagslega erfiðara (nefnt af 2).
- Fjárhagur.
- Fleiri gestir koma til mín svo ég kemst ekki mikið sjálf. Á alla mína ættingja í Rvík, bý á Akureyri. Þar reka allir íbúar gistiheimili á sumrin heima hjá sér.
- Fór hringinn í fyrra og fer erlendis í ágúst.
- Fór hringinn í kringum Ísland í fyrrasumar, ekki löngun í aðra ferð innanlands.
- Fór hringinn í kringum landið á síðasta ári.
- Frí erlendis.
- Geri ráð fyrir ferðalögum erlendis líka í vetur.
- Gerpin út á landi finnst Íslendingar vera dónalegir.
- Hár aldur og skortur á ferðafélögum.
- Hef mikið að gera og má varla vera að því að ferðast.
- Heilsubrestur.
- Heilsufarið leyfir ekki ferðalög.
- Heima er best.
- Hótel hafa hækkað verð of mikið frá í fyrra.
- Keyri lítið.
- Komin á jörðina.
- Leti.
- Lítil fjárráð.
- Meiri vinna í ferðaþjónustu hindrar mikil ferðalög að sumri.
- Meiri vinna.
- Mikið að gera annað.
- Orðinn eldri.
- Peningaleysi og framkvæmdir heima fyrir.
- Sumarbústaðakaup.
- Tímaskortur.
- Var að eignast börn.
- Veikindi í fjölskyldunni, óbólusett. Covid á uppleið allstaðar í heiminum.
- Veikindi.
- Við erum að koma út úr Covid og þurfum að fara gætilega.
- Vinnan.
- Það verða fleiri túristar innanlands núna.
- Því ég ætla að fara erlendis í sól.
- Ætla erlendis (nefnt af 2).

Leiðbeiningar um túlkun niðurstaðna

Ertu hlynnt(ur) eða andvíg(ur) ...?

	Fjöldi	%	+/-
Mjög hlynnt(ur) (5)	217	27,6	3,1
Frekar hlynnt(ur) (4)	356	45,3	3,5
Hvorki né (3)	133	16,9	2,6
Frekar andvíg(ur) (2)	61	7,8	1,9
Mjög andvíg(ur) (1)	19	2,4	1,1
Hlynnt(ur)		72,9	3,1
Hvorki né		16,9	2,6
Andvíg(ur)		10,2	2,1
Fjöldi svara	786	100,0	
Tóku afstöðu	786	69,2	
Tóku ekki afstöðu	350	30,8	
Fjöldi aðspurðra	1.136	100,0	
Spurðir	1.136	95,8	
Ekki spurðir	50	4,2	
Fjöldi svarenda	1.186	100,0	
Meðaltal (1-5)		3,9	
Vikmörk ±		0,1	

Í **tíðnitöflu** má sjá hvernig svör þátttakenda dreifast á ólíka svarkosti. Þar má einnig sjá hversu margir tóku afstöðu til spurningarinnar og hversu margir voru spurðir. Í töflunni hér fyrir ofan má sjá að tæplega 28% þátttakenda eru mjög hlynnt því sem spurt var um og ríflega 45% frekar hlynnt. Ef teknir eru saman þeir sem segjast frekar og mjög hlynntir má sjá að í heildina eru tæplega 73% hlynnt málefnum. Vekja ber athygli á að hátt hlutfall aðspurðra, eða 30,8%, tók ekki afstöðu til spurningarinnar og er talan því rauðlituð því til áherslu.

Meðaltal er reiknað með því að leggja saman margfeldi af vægi svars og fjölda sem velja það svar og deila upp í summuna með heildarfjölda svara. Í töflunni hér fyrir ofan reiknast meðaltal skv. eftirfarandi formúlu: [Mjög hlynnt(ur) (fj. x 5) + frekar hlynnt(ur) (fj. x 4) + hvorki né (fj. x 3) + frekar andvíg(ur) (fj. x 2) + mjög andvíg(ur) (fj. x 1)] / Heildarfjöldi svara. Í þessu dæmi tekur meðaltalið gildi á kvarðanum 1 til 5 en meðaltalið tekur gildi á því bili sem kvarðinn er hverju sinni.

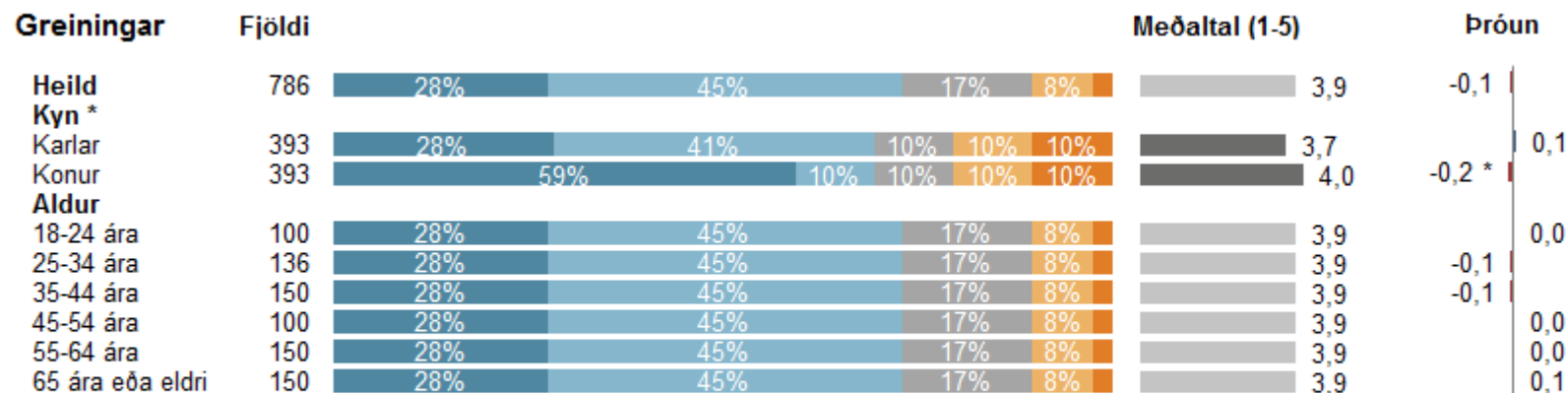
Vikmörk (sjá +/- dálk í tíðnitöflu)

Til að geta áttað sig betur á niðurstöðum rannsókna er nauðsynlegt að skilja hvað vikmörk eru. Vikmörk eru reiknuð fyrir hverja hlutfallstölu og meðaltöl og ná jafn langt upp fyrir og niður fyrir töluna nema ef vikmörkin fara niður að 0% eða upp að 100%. Oftast er miðað við 95% vissu. Segja má með 95% vissu að niðurstaða sem fengin er úr rannsókn liggja innan þessara vikmarka ef allir í þýðinu eru spurðir. Í dæminu hér til hliðar má segja með 95% vissu að hefðu allir í þýði verið spurðir, hefðu á bilinu 24,5% til 30,7% (27,6% +/- 3,1%) verið mjög hlynnt málefnum. Einnig má nota vikmörk til að skoða hvort marktækur munur sé á fjölda þeirra sem velja ólíka svarkosti. Ef vikmörkin skarast ekki er marktækur munur á fjöldanum. T.d. væri hægt að segja með 95% vissu að marktækt fleiri einstaklingar séu frekar hlynntir málefnum en mjög hlynntir því.

Greiningar og marktækt

Oft er gerð greining á hverri spurningu eftir lýðfræðibreytum, s.s. kyni, aldri og búsetu, sem og eftir öðrum spurningum í sömu könnun. Hér fyrir neðan má sjá greiningu eftir kyni og aldri þátttakenda. Þar sést t.d. að 28% karla eru mjög hlynntir málefnum á móti 59% kvenna. Í greiningum er jafnframt sýnt meðaltal mismunandi hópa og tekið fram hvort sá munur á meðaltölum sem kom fram á hópum í könnuninni er tölfræðilega marktækur. Þegar munurinn er marktækur er titillinn stjórnmerktur, eins og í tilfelli kynja spurningarinnar í greiningunni hér fyrir neðan. Að auki eru súlur sem sýna meðaltöl litaðar dökkgráar til áherslu.

Algengur misskilningur er að ef tölfræðiprófið er ekki marktækt þá sé ekkert að marka þá niðurstöðu. Það er hins vegar rangt, því merking tölfræðilegrar marktæktar felst í því hvort hægt sé að alhæfa mun sem kemur fram í könnun yfir á þýði. Í dæminu hér fyrir neðan má sjá að konur eru hlynntari málefnum en karlar og staðhæfa má með 95% vissu að þessi munur eftir kyni eigi sér einnig stað í þýðinu (t.d. meðal þjóðarinnar). Lengst til hægri á myndinni hér fyrir neðan er sýndar breytingar á meðaltölum frá síðustu mælingu. Í þessu dæmi má sjá að meðaltal kvenna hefur lækkað um 0,2 stig frá síðustu mælingu (er nú 4,0 og var síðast 4,2). Stjórnmerkingin við súluna vísar til þess að munur milli mælinga er tölfræðilega marktækur. Því má segja að konur séu nú að jafnaði síður hlynntar málefnum en þær voru í síðustu mælingu.



* Marktækur munur á meðaltölum

■ Mjög hlynnt(ur) ■ Frekar hlynnt(ur) ■ Hvorki né ■ Frekar andvíg(ur) ■ Mjög andvíg(ur)

Vigtun

Gögn rannsóknarinnar eru vigtuð til þess að úrtak endurspegli þýði með tilliti til kyns, aldurs og búsetu. Fjöldatölur í skýrslunni eru því námundaðar að næstu heilu tölu, en hlutföll og meðaltöl miðast við fjöldatöluna eins og hún væri með aukastöfum. Misræmi getur því verið á samanlögðum fjölda einstaklinga í greiningum og í tíðnitöflum.

Hlutfall svarenda fyrir vigtun:

Kyn:

Karlar	51,2%
Konur	48,8%

Aldur:

18-29 ára	7,2%
30-49 ára	32,5%
50-67 ára	36,8%
68 ára og eldri	23,5%

Búseta:

Höfuðborgarsvæðið	65,8%
Landsbyggðin	34,2%

Hlutfall svarenda eftir vigtun:

Kyn:

Karlar	50,3%
Konur	49,7%

Aldur:

18-29 ára	15,7%
30-49 ára	36,1%
50-67 ára	30,2%
68 ára og eldri	17,9%

Búseta:

Höfuðborgarsvæðið	64,4%
Landsbyggðin	35,6%

ÚTGEFIÐ Í MAÍ 2021



Geirsgata 9 • 101 Reykjavík • Iceland • Hafnarstræti 91 • 600 Akureyri • Iceland • Sími/Tel +354 535 5500 • upplýsingar@ferdamalastofa.is

www.ferdamalastofa.is