

FMS 2022-05
ISBN 978-9935-522-19-1



FEBRÚAR 2022

Ferðalög Íslendinga 2021 og ferðaáform þeirra 2022



Efnisyfirlit

Bls.		
6		Framkvæmdalýsing
7		Samantekt
17		Meðmælaskor
18	Sp. 1	Hversu líklegt eða ólíklegt er að þú myndir mæla með ferðalögum innanlands við fjölskyldu eða vini?
21		Ferðalög almennt
22	Sp. 2	Ferðaðist þú eitthvað innanlands eða utan á síðasta ári?
24	Sp. 3	Fórst þú í einhverjar dagsferðir á síðasta ári?
26		Ferðalög erlendis
27	Sp. 4	Hversu margar utanlandsferðir fórstu á síðasta ári?
29	Sp. 5	Hversu margar nætur gistir þú í útlöndum á síðasta ári?
31	Sp. 6	Til hvaða lands/landa ferðaðist þú á síðasta ári?
34	Sp. 7	Í hvers konar utanlandsferð/-ferðir fórstu á síðasta ári?
37		Ferðalög innanlands
38	Sp. 8	Hversu margar ferðir innanlands fórstu á síðasta ári?
40	Sp. 9-11	Hver var megintilgangur ferða þinna innanlands á árinu 2021? Samantekt
41	Sp. 9	Hver var megintilgangur ferða þinna innanlands á árinu 2021? Ferðalag, frí, skemmtiferð vegna áhugamála eða tómstunda
43	Sp. 10	Hver var megintilgangur ferða þinna innanlands á árinu 2021? Vinnuferð eða viðskiptaferð v. ráðstefnu eða funda eða námstefna
45	Sp. 11	Hver var megintilgangur ferða þinna innanlands á árinu 2021? Annars konar ferð
47		Gistinætur innanlands
48	Sp. 12	Hvað dvaldir þú margar nætur á ferðalögum innanlands 2021?
50	Sp. 13	Hversu margar voru næturnar vegna dvalar í sumarbústað verkalýðsfélaga, félagasamtaka eða fyrirtækja?
52	Sp. 14	Hversu margar voru næturnar vegna dvalar í sumarbústað í þinni eigu eða í eigu fjölskyldu eða vina?
54		Ferðalög eftir landshlutum
55	Sp. 15	Hvaða landshluta heimsóttir þú á ferðalögum innanlands á árinu 2021?
59	Sp. 16	Hversu oft heimsóttir þú þessa landshluta á ferðalögum innanlands á árinu 2021? Samantekt
60	Sp. 16a	Hversu oft heimsóttir þú þessa landshluta á ferðalögum innanlands á árinu 2021? Höfuðborgarsvæðið
62	Sp. 16b	Hversu oft heimsóttir þú þessa landshluta á ferðalögum innanlands á árinu 2021? Vesturlandið
64	Sp. 16c	Hversu oft heimsóttir þú þessa landshluta á ferðalögum innanlands á árinu 2021? Vestfirðirnir
66	Sp. 16d	Hversu oft heimsóttir þú þessa landshluta á ferðalögum innanlands á árinu 2021? Norðurlandið
68	Sp. 16e	Hversu oft heimsóttir þú þessa landshluta á ferðalögum innanlands á árinu 2021? Austurlandið
70	Sp. 16f	Hversu oft heimsóttir þú þessa landshluta á ferðalögum innanlands á árinu 2021? Suðurlandið
72	Sp. 16g	Hversu oft heimsóttir þú þessa landshluta á ferðalögum innanlands á árinu 2021? Reykjanesið
74	Sp. 16h	Hversu oft heimsóttir þú þessa landshluta á ferðalögum innanlands á árinu 2021? Hálandið

Bls.

76		Gistinætur eftir landshlutum
77	Sp. 17	Hvað dvaldir þú margar nætur á ferðalögum innanlands 2021 á eftirfarandi landssvæðum? Samantekt
78	Sp. 17a	Hvað dvaldir þú margar nætur á ferðalögum innanlands 2021 á eftirfarandi landssvæðum? Höfuðborgarsvæðið
80	Sp. 17b	Hvað dvaldir þú margar nætur á ferðalögum innanlands 2021 á eftirfarandi landssvæðum? Vesturland
82	Sp. 17c	Hvað dvaldir þú margar nætur á ferðalögum innanlands 2021 á eftirfarandi landssvæðum? Vestfirðir
84	Sp. 17d	Hvað dvaldir þú margar nætur á ferðalögum innanlands 2021 á eftirfarandi landssvæðum? Norðurland
86	Sp. 17e	Hvað dvaldir þú margar nætur á ferðalögum innanlands 2021 á eftirfarandi landssvæðum? Austurland
88	Sp. 17f	Hvað dvaldir þú margar nætur á ferðalögum innanlands 2021 á eftirfarandi landssvæðum? Suðurland
90	Sp. 17g	Hvað dvaldir þú margar nætur á ferðalögum innanlands 2021 á eftirfarandi landssvæðum? Reykjanes
91	Sp. 17h	Hvað dvaldir þú margar nætur á ferðalögum innanlands 2021 á eftirfarandi landssvæðum? Hálandi
93		Staðir/Svæði heimsótt
94	Sp. 18a	Hvaða staði eða svæði heimsóttir þú á ferðalögum innanlands á árinu, til lengri eða skemmri tíma? Vesturland
97	Sp. 18b	Hvaða staði eða svæði heimsóttir þú á ferðalögum innanlands á árinu, til lengri eða skemmri tíma? Vestfirðir
100	Sp. 18c	Hvaða staði eða svæði heimsóttir þú á ferðalögum innanlands á árinu, til lengri eða skemmri tíma? Norðurland
103	Sp. 18d	Hvaða staði eða svæði heimsóttir þú á ferðalögum innanlands á árinu, til lengri eða skemmri tíma? Austurland
106	Sp. 18e	Hvaða staði eða svæði heimsóttir þú á ferðalögum innanlands á árinu, til lengri eða skemmri tíma? Suðurland
109	Sp. 18f	Hvaða staði eða svæði heimsóttir þú á ferðalögum innanlands á árinu, til lengri eða skemmri tíma? Reykjanes
112	Sp. 18g	Hvaða staði eða svæði heimsóttir þú á ferðalögum innanlands á árinu, til lengri eða skemmri tíma? Hálandið
115	Sp. 19	Í hvaða mánuði/mánuðum ferðaðist þú innanlands á árinu 2021?
118	Sp. 20	Hvers konar afþreyingu greiddir þú fyrir á ferðalögum innanlands árið 2021?
122		Dagsferðir
123	Sp. 21	Hversu margar dagsferðir fórstu á árinu 2021?
125	Sp. 22	Hversu margar dagsferðir fórstu á eftirfarandi landsvæði á árinu 2020? Samantekt
126	Sp. 22a	Hversu margar dagsferðir fórstu á eftirfarandi landsvæði á árinu 2021? Höfuðborgarsvæðið
128	Sp. 22b	Hversu margar dagsferðir fórstu á eftirfarandi landsvæði á árinu 2021? Vesturlandið
130	Sp. 22c	Hversu margar dagsferðir fórstu á eftirfarandi landsvæði á árinu 2021? Vestfirðina
131	Sp. 22d	Hversu margar dagsferðir fórstu á eftirfarandi landsvæði á árinu 2021? Norðurlandið
133	Sp. 22e	Hversu margar dagsferðir fórstu á eftirfarandi landsvæði á árinu 2021? Austurlandið
134	Sp. 22f	Hversu margar dagsferðir fórstu á eftirfarandi landsvæði á árinu 2021? Suðurlandið
136	Sp. 22g	Hversu margar dagsferðir fórstu á eftirfarandi landsvæði á árinu 2021? Reykjanesið
138	Sp. 22h	Hversu margar dagsferðir fórstu á eftirfarandi landsvæði á árinu 2021? Hálandið

Bls.

- 139 **Staðir/Svæði heimsótt í dagsferðum**
- 140 Sp. 23a Hvaða staði eða svæði heimsóttir þú í dagsferðum á árinu? Vesturland
- 143 Sp. 23b Hvaða staði eða svæði heimsóttir þú í dagsferðum á árinu? Vestfirðir
- 145 Sp. 23c Hvaða staði eða svæði heimsóttir þú í dagsferðum á árinu? Norðurland
- 148 Sp. 23d Hvaða staði eða svæði heimsóttir þú í dagsferðum á árinu? Austurland
- 150 Sp. 23e Hvaða staði eða svæði heimsóttir þú í dagsferðum á árinu? Suðurland
- 153 Sp. 23f Hvaða staði eða svæði heimsóttir þú í dagsferðum á árinu? Reykjanes
- 156 Sp. 23g Hvaða staði eða svæði heimsóttir þú í dagsferðum á árinu? Hálandið
- 158 **Minnisstæðast úr ferðalögum 2021 og ferðagjöf stjórnvalda**
- 159 Sp. 24 Hvað var minnstæðast úr ferðalögum þínum innanlands á síðasta ári (2021)?
- 160 Sp. 25 Nýttir þú ferðagjöf stjórnvalda 2021?
- 162 **Áætluð ferðalög 2022**
- 163 Sp. 26 Hvað af eftirfarandi myndir þú helst nýta ef þú værir að afla upplýsinga varðandi ferðir innanlands?
- 167 Sp. 27 Hvers konar ferðalag/ferðalög gerir þú ráð fyrir að fara í á árinu 2022?
- 172 Sp. 28 Hvað áætlar þú að fara oft í ferðalög innanlands á næstu 4 mánuðum (febrúar, mars, apríl, maí) þar sem gist er yfir nótt?
- 174 Sp. 29 Hvers konar ferðalög er líklegt að þú farir í innanlands á næstu 4 mánuðum (febrúar, mars, apríl, maí) þar sem gist er yfir nótt?
- 176 Sp. 30 Hvaða gístiaðstöðu ætlar þú að nýta þér á ferðalögum innanlands á næstu 4 mánuðum (febrúar, mars, apríl, maí)?
- 178 Sp. 31 Telur þú að þú munir ferðast minna, álíka mikið eða meira árið 2022 en þú gerðir á síðasta ári (2021)? Ferðalög til útlanda
- 180 Sp. 32 Telur þú að þú munir ferðast minna, álíka mikið eða meira árið 2022 en þú gerðir á síðasta ári (2021)? Ferðalög innanlands
- 182 **Stunduð útivist**
- 183 Sp. 33 Hversu oft stundaðir þú ... Útiveru almennt (styttri göngutúrar, víðra hundinn, lautarferð og þess háttar)?
- 185 Sp. 34 Hversu oft stundaðir þú ... Lengri gönguferðir (ganga, fjallganga, jöklaganga)?
- 187 Sp. 35 Hversu oft stundaðir þú ... Skokk, hlaup og náttúruhlaup?
- 189 Sp. 36 Hversu oft stundaðir þú ... Útileiki (ratleikir, hópíþróttir o.þ.h.)?
- 191 Sp. 37 Hversu oft stundaðir þú ... Línuskauta, hjólabretti o.þ.h.?
- 193 Sp. 38 Hversu oft stundaðir þú ... Hjóla- og fjallahjólaferðir (stuttar og langar ferðir)?
- 195 Sp. 39 Hversu oft stundaðir þú ... Að upplifa eða kynna sér einstök náttúrufyrirbæri, menningarminjar, dýra- og plöntulíf o.þ.h.?
- 197 Sp. 40 Hversu oft stundaðir þú ... Reiðtúra?
- 199 Sp. 41 Hversu oft stundaðir þú ... Stangveiði (þ.m.t. sjóstangaveiði og dorgveiði)?
- 201 Sp. 42 Hversu oft stundaðir þú ... Skotveiði?
- 203 Sp. 43 Hversu oft stundaðir þú ... Skíði, gönguskíði, fjallaskíði, snjóþretti og ísskautar?

Bls.

- 205 Sp. 44 Hversu oft stundaðir þú ... Jeppa-/fjór hjóla- og snjósleðaferðir o.þ.h.?
- 207 Sp. 45 Hversu oft stundaðir þú ... Sjósund, sund í vötnum?
- 209 Sp. 46 Hversu oft stundaðir þú ... Heit-, köld böð í náttúrunni?
- 211 Sp. 47 Hversu oft stundaðir þú ... Snorkl, köfun?
- 213 Sp. 48 Hversu oft stundaðir þú ... Kajak-, kanóróður, flúðasiglingar?
- 215 Sp. 49 Hversu oft stundaðir þú ... Siglingar (mótor og seglbátar o.þ.h.)?
- 217 Sp. 50 Hversu oft stundaðir þú ... Brimbretti, seglbretti, sjóskíði, sjókettir o.þ.h.?
- 219 Sp. 51 Hversu oft stundaðir þú ... Svífflug, svífvængjaflug, fallhlífastökk?
- 221 **Viðauki - opnar spurningar**
- 222 Sp. 1a Hvers vegna er ólíklegt að þú mælir með ferðalögum innanlands?
- 224 Sp. 1b Hvað þarf til svo þú verðir líklegri til að mæla með ferðalögum innanlands?
- 226 Sp. 1c Af hverju er líklegt að þú mælir með ferðalögum innanlands við fjölskyldu eða vini?
- 232 Sp. 24 Hvað var minnisstæðast úr ferðalögum þínum innanlands á síðasta ári (2021)?
- 245 Sp. 32b Hver er helsta ástæða þess að þú ætlar að ferðast minna innanlands 2022 en 2021?
- 246 **Leiðbeiningar um túlkun niðurstaðna**
- 247 **Vigtun**

Framkvæmdalýsing

Lýsing á rannsókn

Unnið fyrir	Ferðamálastofu
Markmið	Að greina ferðahegðun Íslendinga innanlands og utan sem og ferðaáform og bera saman við fyrri mælingar**
Framkvæmdatími	1. - 21. febrúar 2022
Aðferð	Netkönnun
Úrtak	1977 manns af öllu landinu, 18 ára og eldri, handahófsvaldir úr Viðhorfahópi Gallup
Verknúmer	4032862

Stærð úrtaks og svörun

Úrtak	1977
Svara ekki	897
Fjöldi svarenda	1080
Þátttökuhlutfall	54,6%

Reykjavík, 8. mars 2022

Bestu þakkir fyrir gott samstarf,

Jóna Karen Sverrisdóttir
Eva Dröfn Jónsdóttir
Oddný Þóra Óladóttir

**Framkvæmdaraðili fyrri kannana um ferðahegðun Íslendinga fyrir Ferðamálastofu var MMR. Samanburðargögn 2020 og eldri sem finna má í þessari skýrslu eru því úr könnunum MMR fyrir Ferðamálastofu.



Skýrsla þessi og innihald hennar er eingöngu til innanhússnota hjá því fyrirtæki, stofnun eða einstaklingi sem hana keypti. Öll opinber birting eða dreifing er óheimil án skriflegs leyfis Gallup. Starfsemi Gallup er með ISO 9001 gæðavottun. Auk þess er Gallup aðili að ESOMAR.

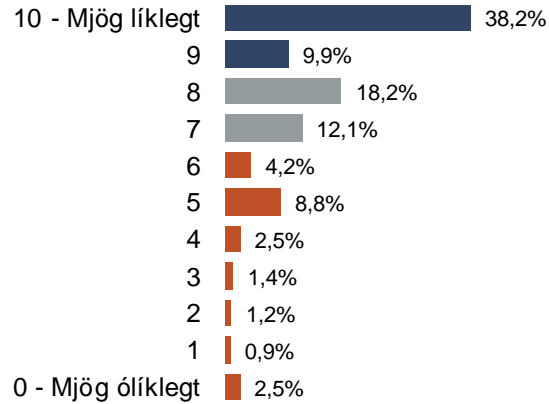
Allur réttur áskilinn: © Gallup.

ESOMAR
|member

Samantekt

Meðmælaskor - NPS*

Hversu líklegt eða ólíklegt er að þú myndir mæla með ferðalögum innanlands við fjölskyldu eða vini?



Hvers vegna eru Íslendingar ekki líklegir til að mæla með ferðalögum innanlands? (sjá nánar bls. 222)

Alls bárust 132 ummæli frá þeim sem gáfu einkunn á bilinu 0 til 6. Margir nefna COVID-19 og háan kostnað sem ástæðu.

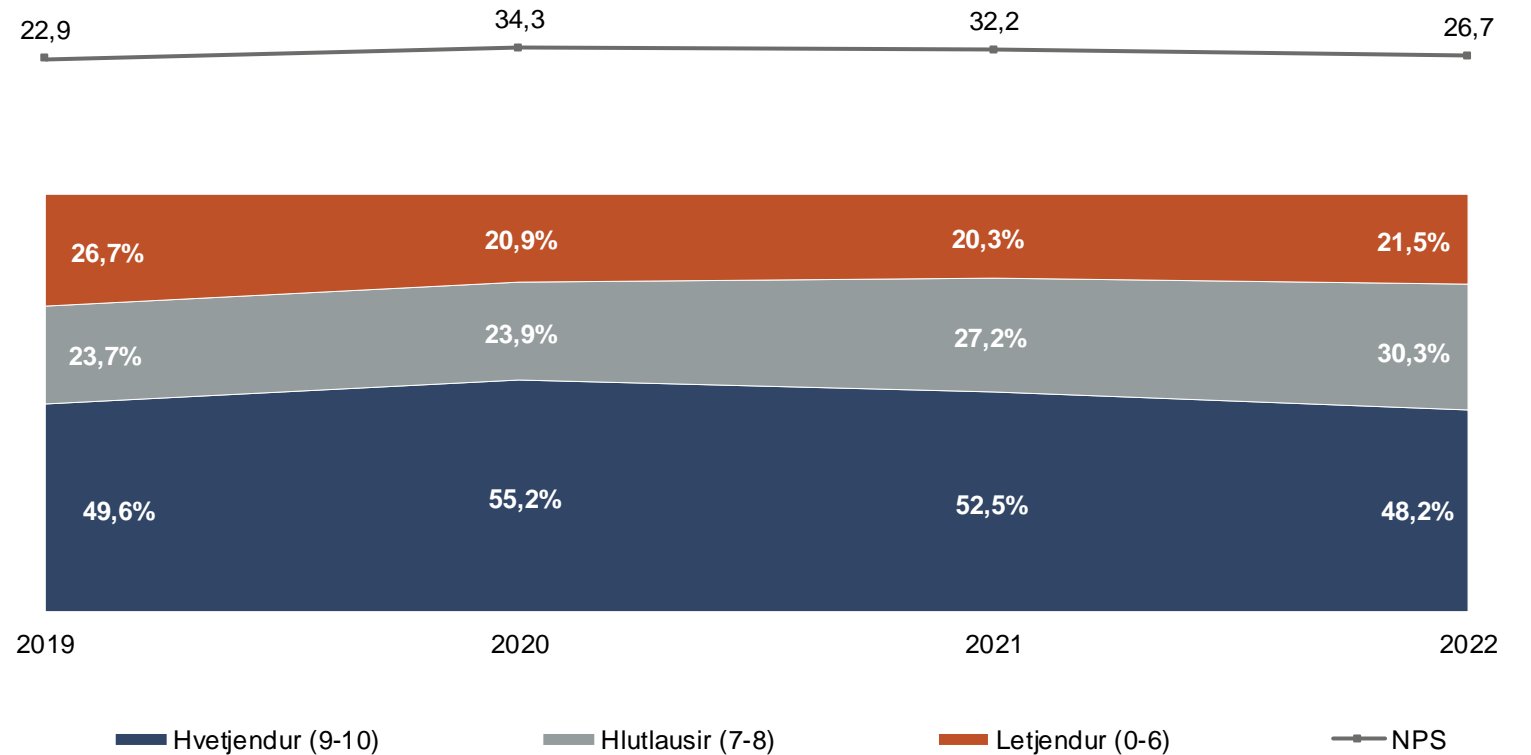
Hvað þarf til að Íslendingar séu líklegir til að mæla með ferðalögum innanlands? (sjá nánar bls. 224)

Alls bárust 204 ummæli frá þeim sem gáfu einkunn á bilinu 7 til 8. Margir nefna betra ástand tengd COVID-19 og lægri gistikostnað.

Af hverju er líklegt að Íslendingar mæli með ferðalögum innanlands? (sjá nánar bls. 226)

Alls bárust 434 ummæli frá þeim sem gáfu einkunn á bilinu 9 til 10. Margir nefna fegurð Íslands og fá COVID-19 smit sem ástæðu.

Þróun



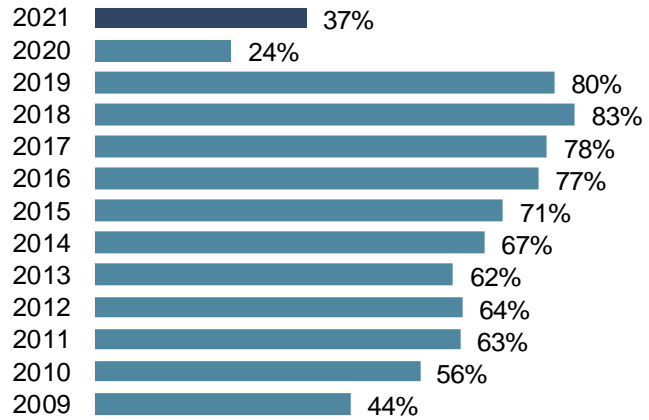
*NPS meðmælaskorið eða Net Promoter Score er reiknað þannig:

Þeir svarendur sem gáfu einkunn á bilinu 9-10 falla í flokkinn **Hvetjendur** (*Promoters*), þeir sem gáfu einkunn á bilinu 7-8 eru í flokknum **Hlutlausir** (*Passives*) og þeir sem gáfu einkunn á bilinu 0-6 eru í flokknum **Letjendur** (*Detractors*). NPS er reiknað þannig að prósentuhlutfall **letjenda** er dregið frá prósentuhlutfalli **hvetjenda**. Ef hærra hlutfall viðskiptavina mælir með þjónustunni er NPS jákvætt en ef lægra hlutfall mælir með þjónustunni er NPS neikvætt. NPS getur verið á bilinu -100 til 100.

Sjá nánar á bls. 18-20.

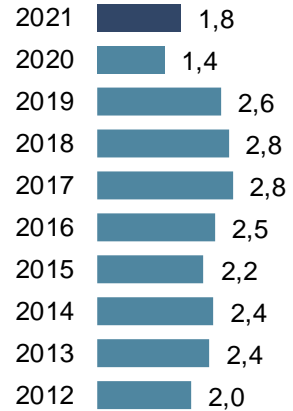
Utanlandsferðir

Þeir sem ferðuðust til útlanda



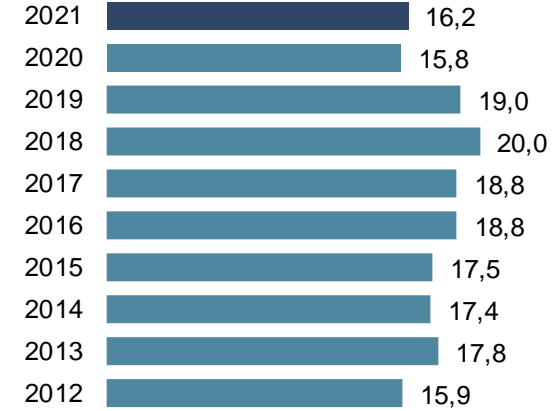
Sjá nánar á bls. 22-23.

Meðalfjöldi utanlandsferða



Sjá nánar á bls. 27-28.

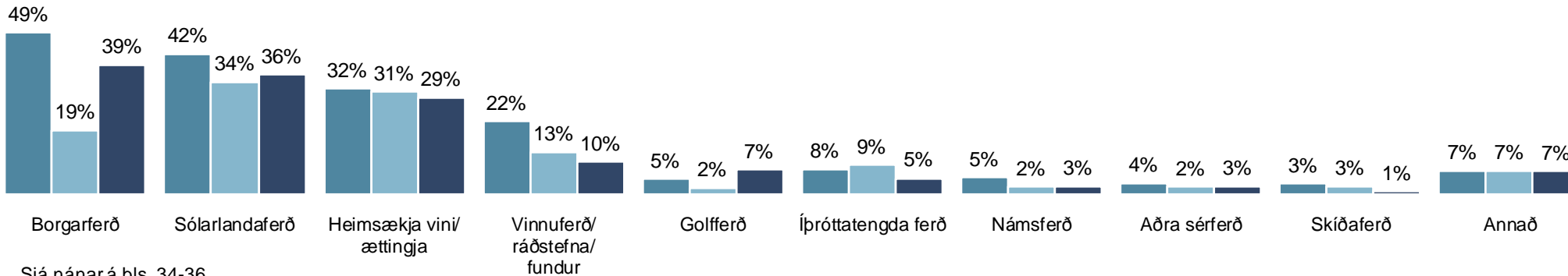
Meðalfjöldi gistingu Erlendis



Sjá nánar á bls. 29-30.

Í hvers konar utanlandsferð/-ferðir fórstu á síðasta ári?

■ 2019 ■ 2020 ■ 2021




Sjá nánar á bls. 34-36.

Einnig var spurt um til hvaða lands var ferðast og má sjá niðurstöður þeirrar spurningar á bls. 31-33.

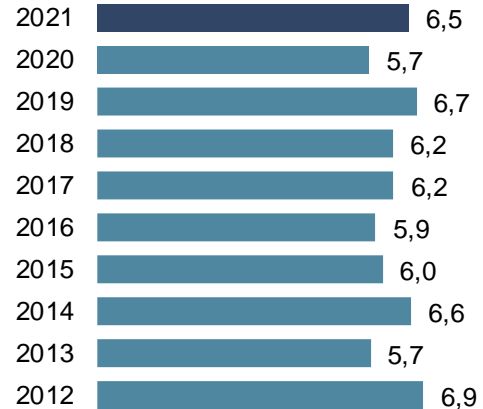
Ferðir innanlands

Þeir sem ferðuðust innanlands



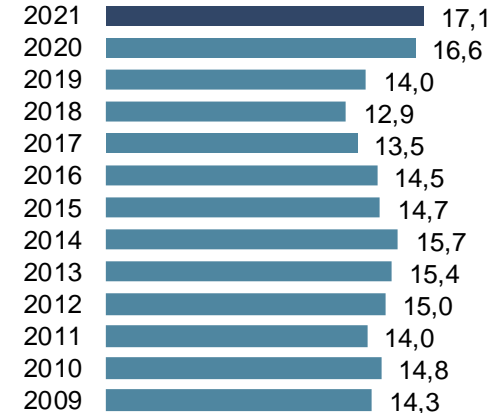
Sjá nánar á bls. 22-23.

Meðalfjöldi ferðalaga innanlands



Sjá nánar á bls. 38-39.

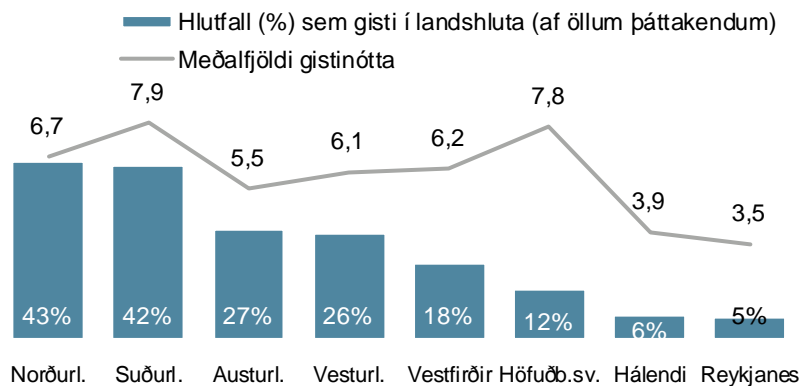
Meðalfjöldi gistinguþátta innanlands*



Sjá nánar á bls. 48-49.

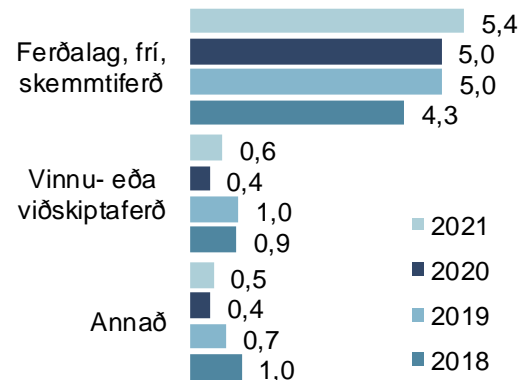
* Einnig var spurt um fjölda nóttu vegna dvalar í sumarbústað verkalyðsfélaga, félagasamtaka og fyrirtækja (sjá nánar á bls. 50-51) og fjölda nóttu vegna dvalar í sumarbústað í eigin eigu eða eigu fjölskyldu eða vina (sjá nánar á bls. 52-53).

Gistinætur eftir landshlutum



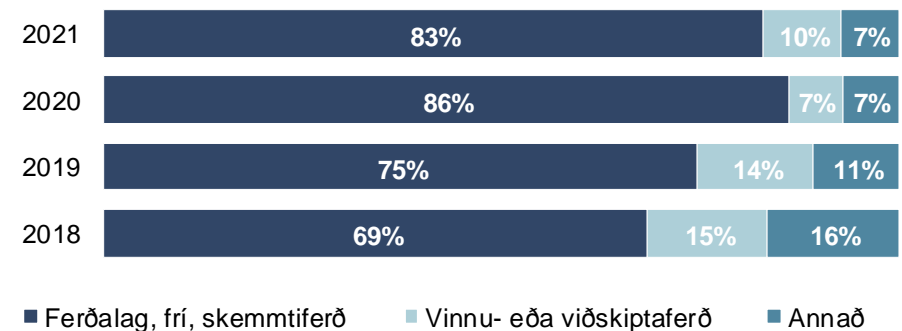
Sjá nánar á bls. 77-92.

Meðalfjöldi ferða



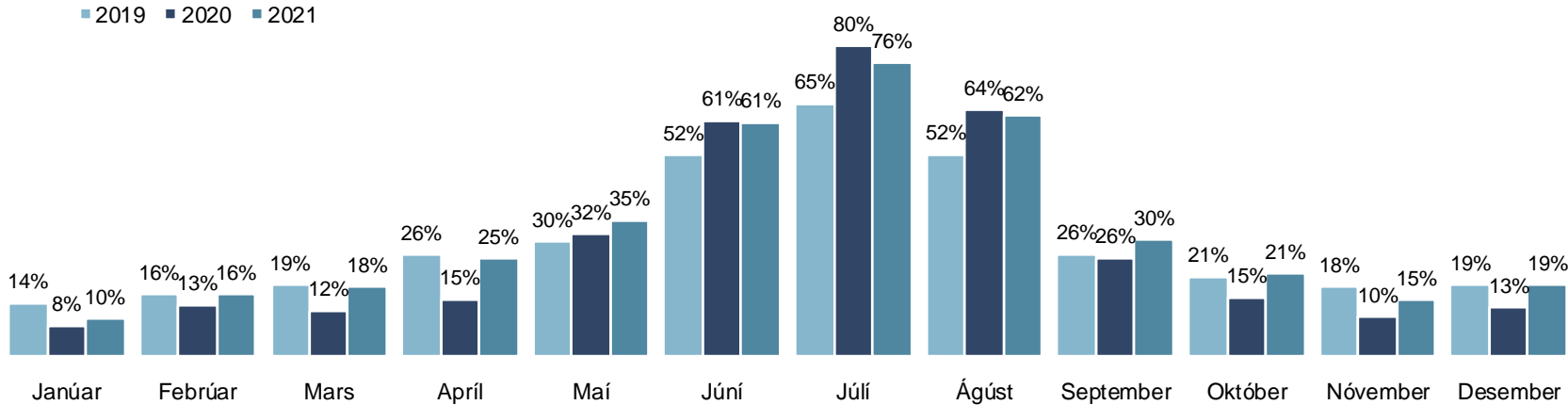
Sjá nánar á bls. 40-46.

Megintilgangur ferða innanlands - Dreifing svara



Þeir sem ferðuðust innanlands

Í hvaða mánuði/mánuðum ferðaðist þú innanlands?

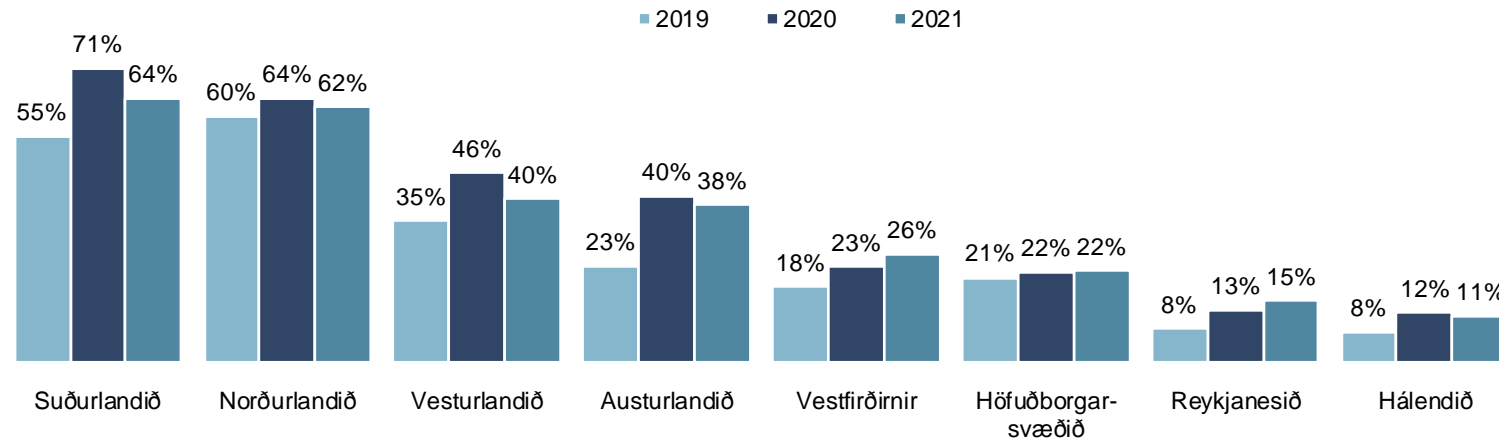


Sjá nánar á bls. 115-117.

Spurt er sérstaklega um heimsóknir á ferðalögum til um 57 tiltekinnna staða á landinu; átta staði á Vesturlandi (sjá bls. 94-96), sjö á Vestfjörðum (bls. 97-99), níu á Norðurlandi (bls. 100-102), átta á Austurlandi (bls. 103-105), ellefu á Suðurlandi (bls. 106-108), sjö á Reykjanesi (bls. 109-111) og sjö staði á hálendinu (bls. 112-114).

Hvaða landshluta heimsóttir þú á ferðalögum innanlands?

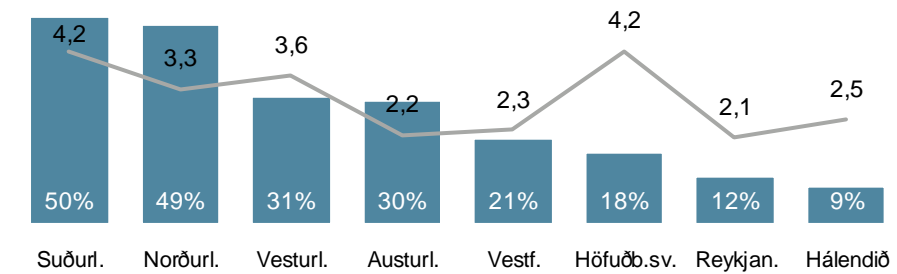
Hlutfall af þeim sem ferðuðust innanlands



Sjá nánar á bls. 55-58.

Landshlutar heimsóttir

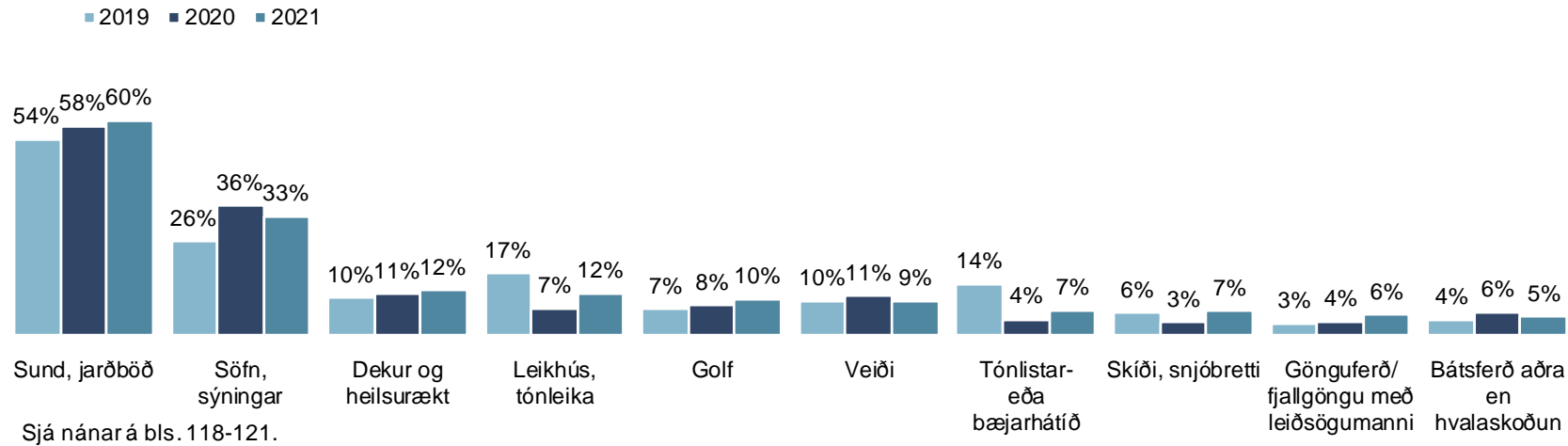
— Hlutfall sem fór í landshlutann (af öllum þátttakendum)
— Meðalfjöldi heimsókna



Sjá nánar á bls. 59-75.

Þeir sem ferðuðust innanlands

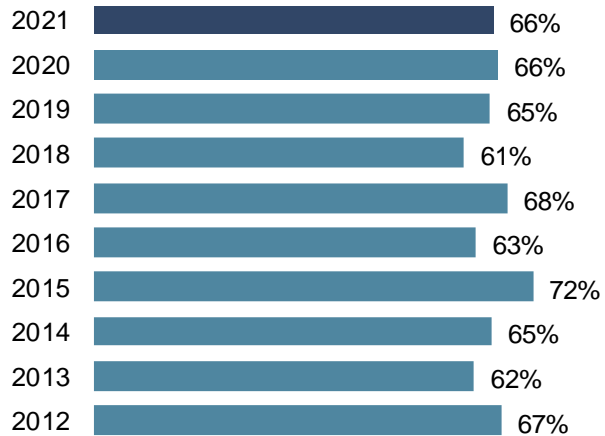
Hvers konar afþreyingu greiddir þú fyrir á ferðalögum innanlands? - Topp 10



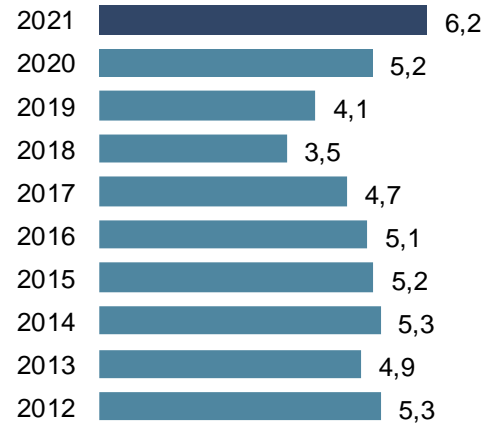
Spurt er sérstaklega um heimsóknir í dagsferðum til um 57 tiltekinna staða á landinu; átta staði á Vesturlandi (sjá bls. 140-142), sjö á Vestfjörðum (bls. 143-144), níu á Norðurlandi (bls. 145-147), átta á Austurlandi (bls. 148-149), ellefu á Suðurlandi (bls. 150-152), sjö á Reykjanesi (bls. 153-155) og sjö staði á hálendinu (bls. 156-157).

Dagsferðir

Þeir sem fóru í dagsferðir

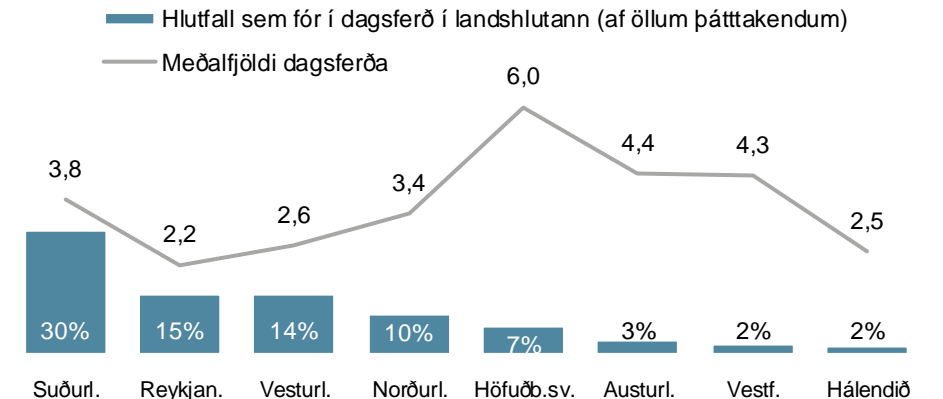


Meðalfjöldi dagsferða



Sjá nánar á bls. 123-124.

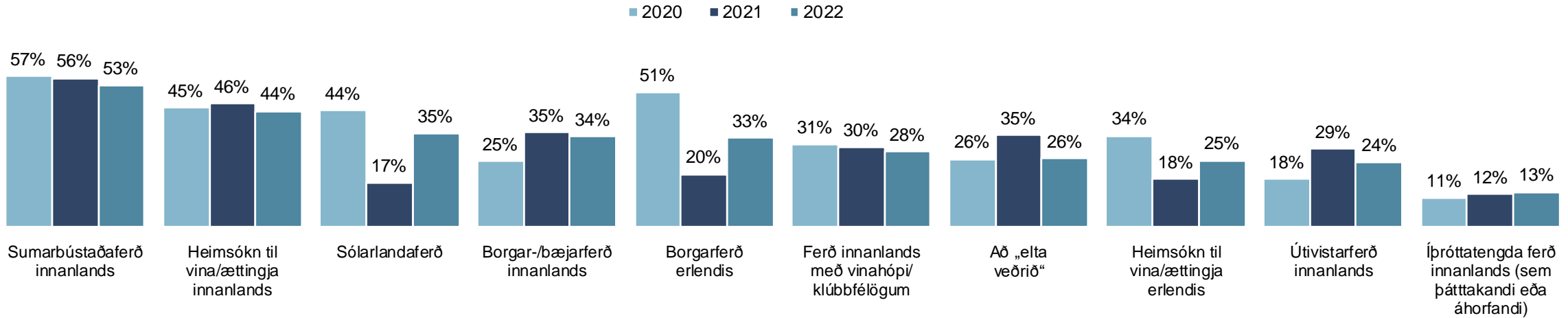
Dagsferðir



Sjá nánar á bls. 125-138.

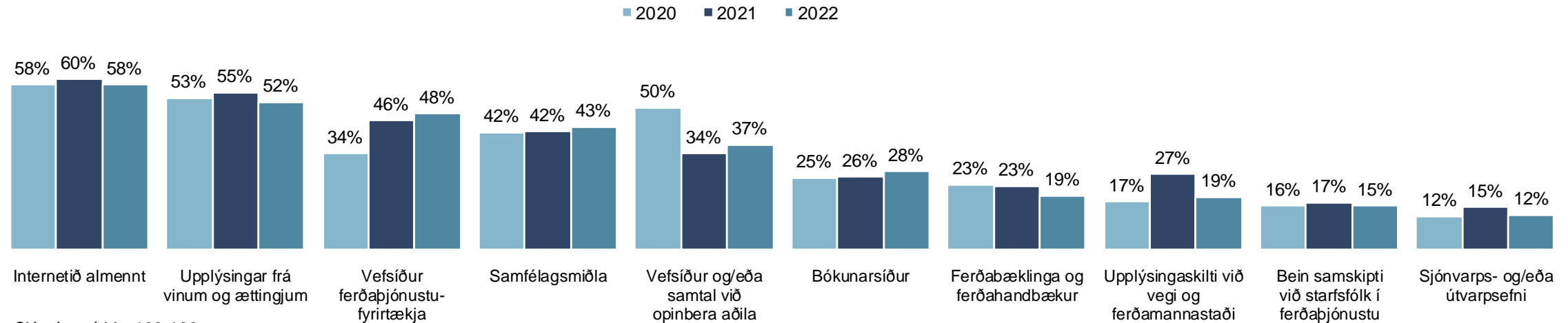
Fyrirhuguð ferðalög árið 2021

Hvers konar ferðalag/ferðalög gerir þú ráð fyrir að fara í á árinu? - Topp 10



Sjá nánar á bls. 167-171.

Hvað af eftirfarandi myndir þú helst nýta ef þú værir að afla upplýsinga varðandi ferðir innanlands? - Topp 10



Sjá nánar á bls. 163-166.

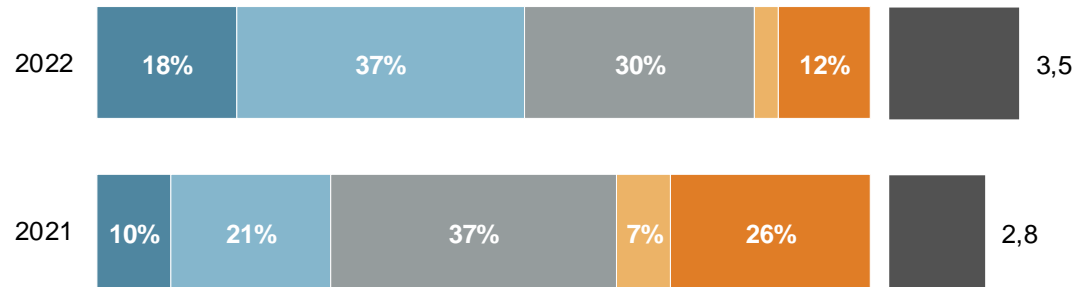


Fyrirhuguð ferðalög

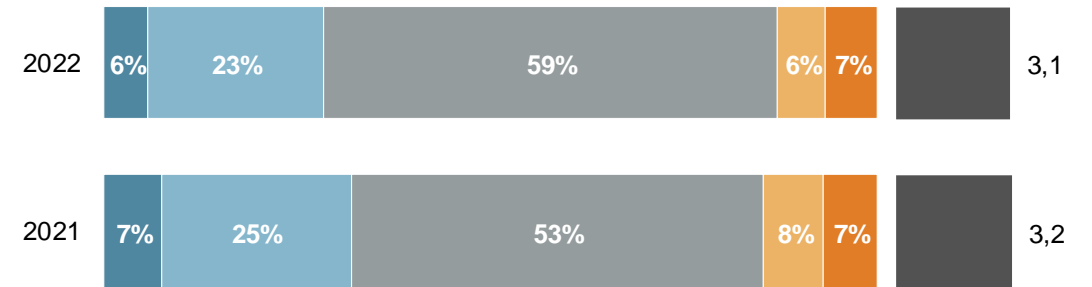
Einng var spurt um áætlaðan fjölda ferðalaga á næstu 4 mánuðum þar sem gist er yfir nótt (sjá nánar á bls. 172-173) og tegund ferðalaga á næstu 4 mánuðum (sjá nánar á bls. 174-175).

Telur þú að þú munir ferðast minna, álíka mikið eða meira árið 2022 en þú gerðir á síðasta ári (2021)?

Erlendis



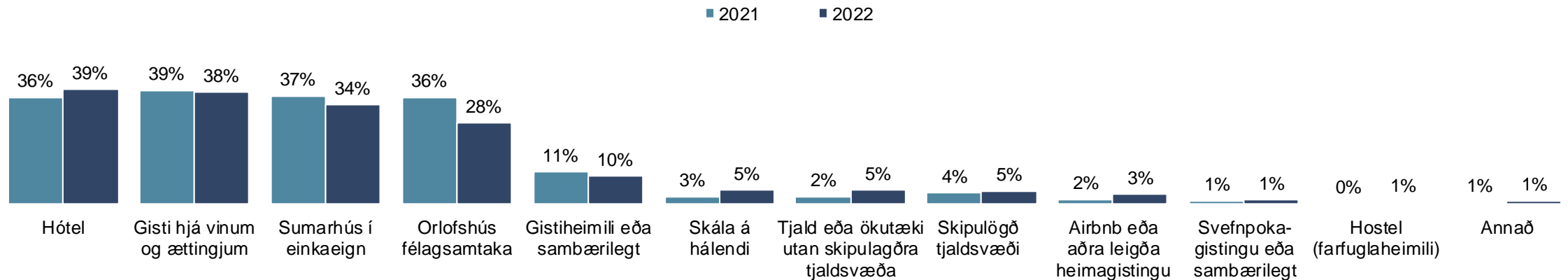
Innanlands



- Ég mun ferðast mun meira
- Ég mun ferðast heldur meira
- Ég mun ferðast svipað mikið
- Ég mun ferðast heldur minna
- Ég mun ferðast mun minna
- Meðaltal (1-5)

Sjá nánar á bls. 178-181.

Hvaða gistaðstöðu ætlar þú að nýta þér á ferðalögum innanlands á næstu 4 mánuðum (febrúar, mars, apríl, maí)?

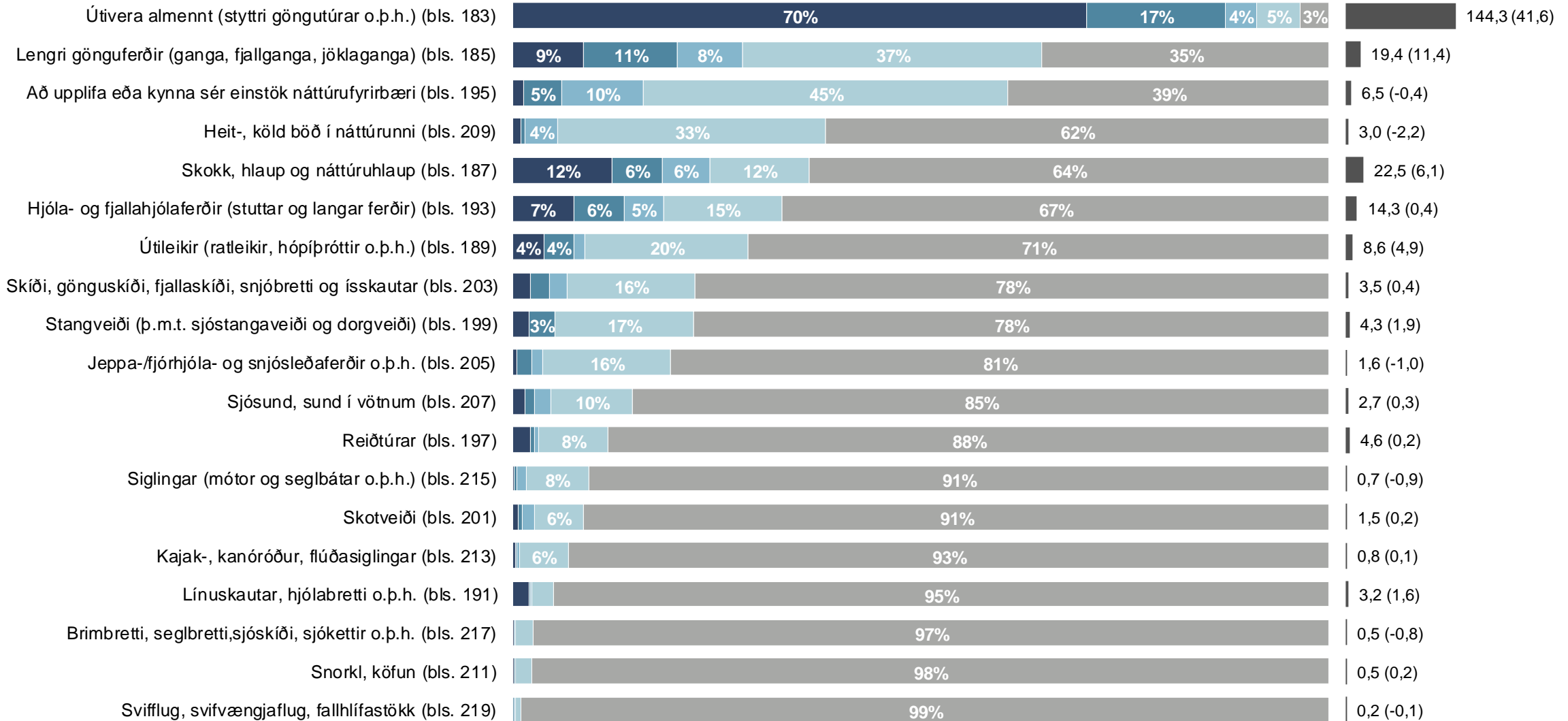


Sjá nánar á bls. 176-177.

Stunduð útivist

Hversu oft var útivist stunduð á síðastliðnu ári (2021)

Meðalfjöldi skipta á ári



■ 1 sinni í viku eða oftar ■ 1-3 sinnum í mánuði ■ 8-11 sinnum yfir árið ■ Sjaldnar ■ Aldrei ■ Áætlaður meðalfjöldi á ári

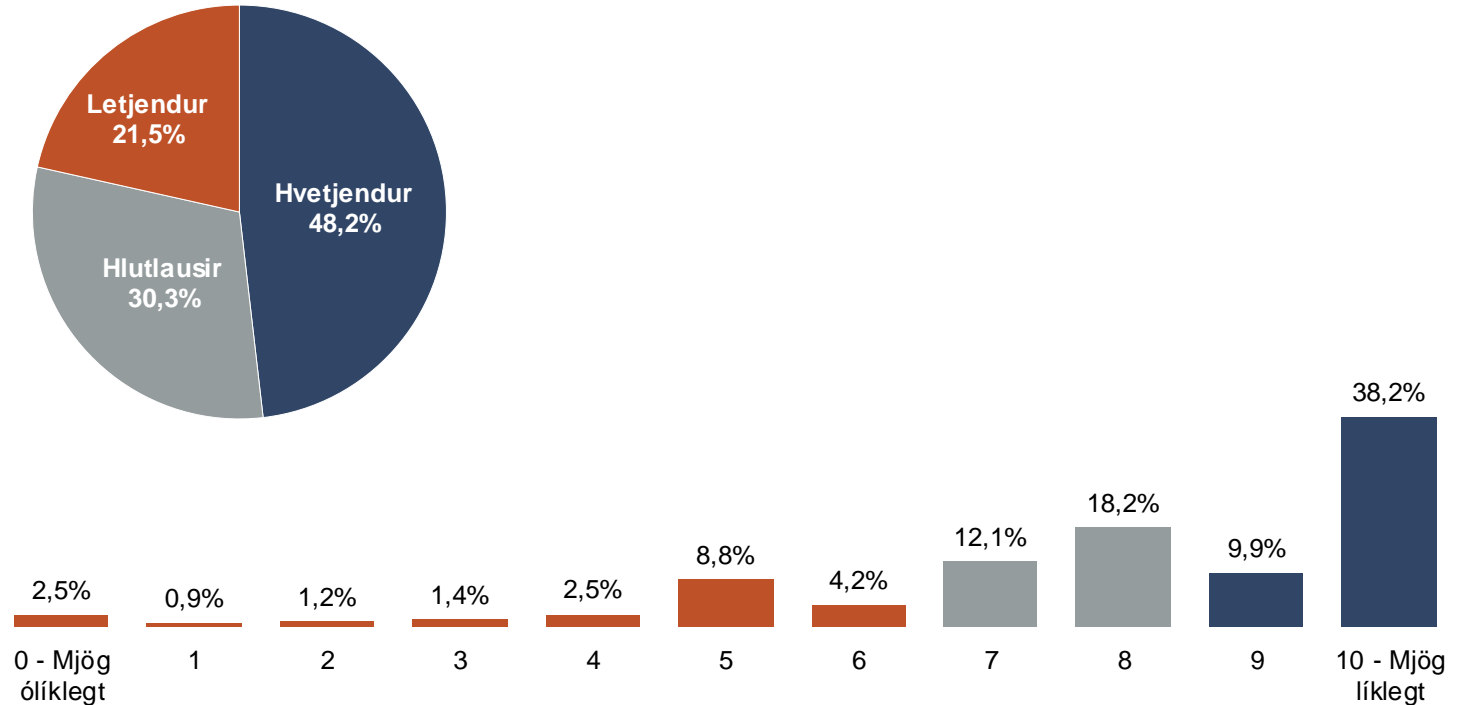
Sjá nánar á bls. 183-220.



Meðmælaskor

Sp. 1. Hversu líklegt eða ólíklegt er að þú myndir mæla með ferðalögum innanlands við fjölskyldu eða vini?

	Fjöldi	%	+/-
10 - Mjög líklegt	407	38,2	2,9
9	106	9,9	1,8
8	194	18,2	2,3
7	129	12,1	2,0
6	45	4,2	1,2
5	93	8,8	1,7
4	27	2,5	0,9
3	15	1,4	0,7
2	13	1,2	0,6
1	10	0,9	0,6
0 - Mjög ólíklegt	26	2,5	0,9
Hvetjendur (9-10)	513	48,2	3,0
Hlutlausir (7-8)	323	30,3	2,8
Letjendur (0-6)	229	21,5	2,5
Fjöldi svara	1.065	100,0	
Tóku afstöðu	1.065	98,6	
Tóku ekki afstöðu	15	1,4	
Fjöldi svarenda	1.080	100,0	
Meðaltal (0-10)	7,9		
Víkmörk ±	0,1		
NPS	26,7		



Eftirfylgni spurningar:

Bls. 222 (Þeir sem svöruðu 0-6)

Hvers vegna er ólíklegt að þú mælir með ferðalögum innanlands?

Bls. 224 (Þeir sem svöruðu 7-8)

Hvað þarf til svo þú verðir líklegri til að mæla með ferðalögum innanlands?

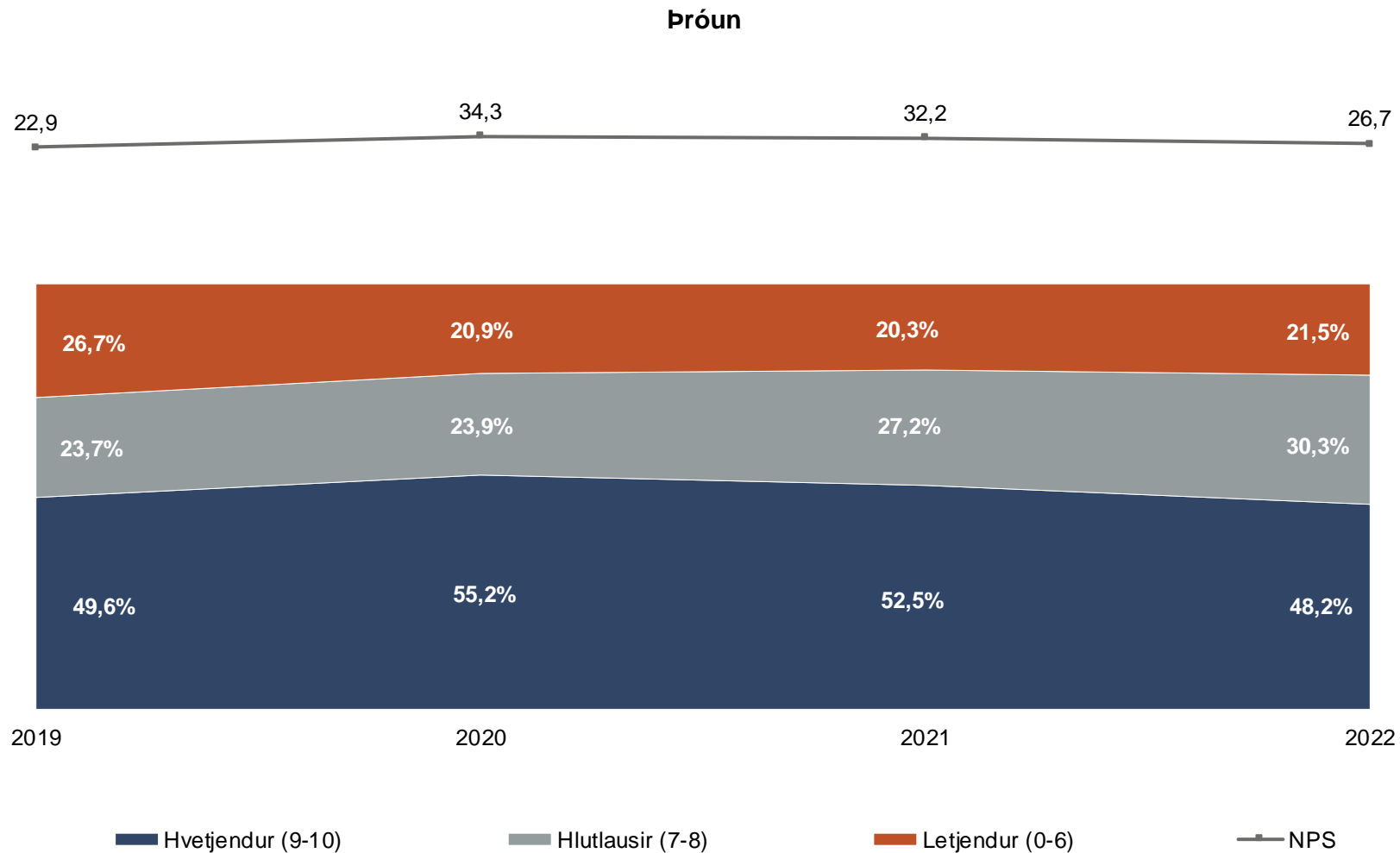
Bls. 226 (Þeir sem svöruðu 9-10)

Af hverju er líklegt að þú mælir með ferðalögum innanlands við fjölskyldu eða vini?

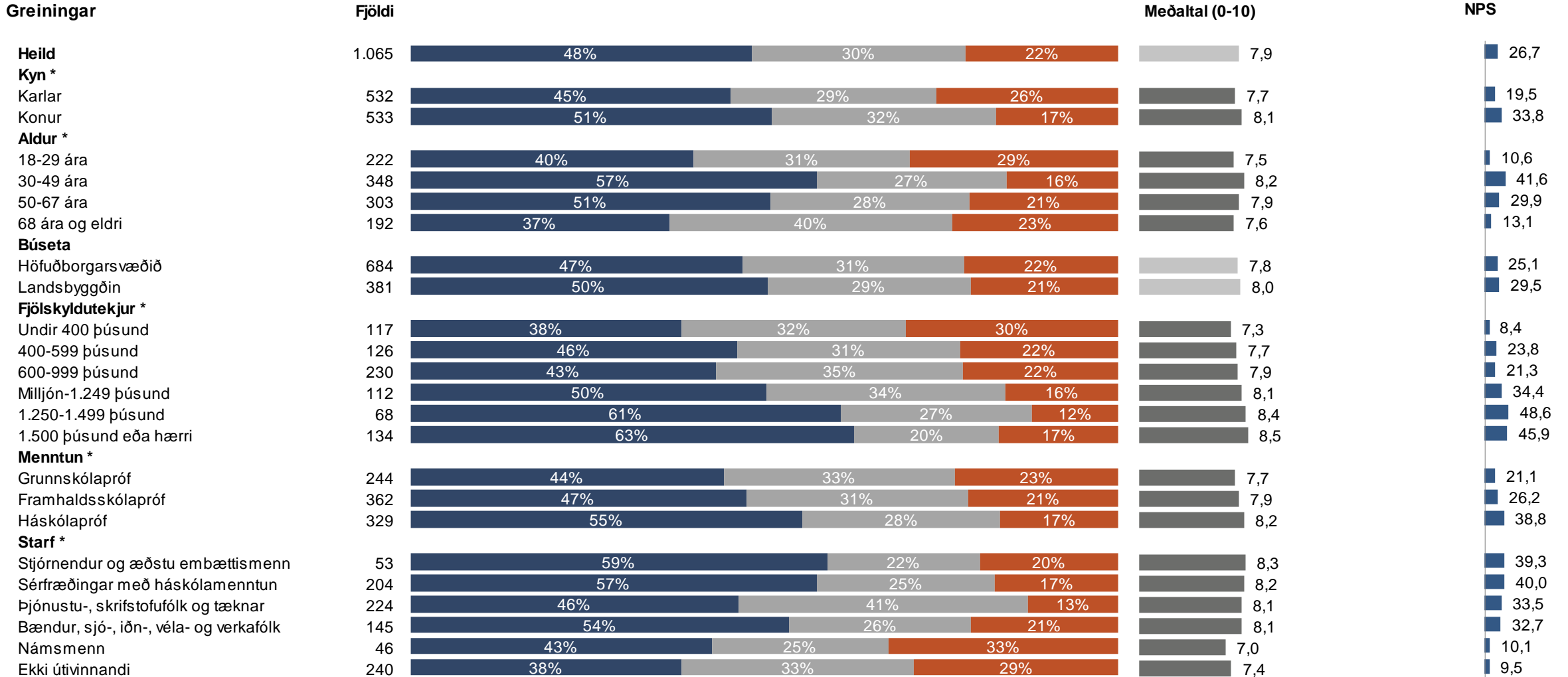
NPS eða Net Promoter Score er reiknað þannig:

Þeir svarendur sem gáfu einkunn á bilinu 9-10 falla í flokkinn **Hvetjendur** (*Promoters*), þeir sem gáfu einkunn á bilinu 7-8 eru í flokknum **Hlutlausir** (*Passives*) og þeir sem gáfu einkunn á bilinu 0-6 eru í flokknum **Letjendur** (*Detractors*). NPS er reiknað þannig að prósentuhlutfall *Detractors* er dregið frá prósentuhlutfalli *Promoters*. Ef hærra hlutfall viðskiptavina mælir með þjónustunni er NPS jákvætt en ef lægra hlutfall mælir með þjónustunni er NPS neikvætt. NPS getur verið á bilinu -100 til 100.

Sp. 1. Hversu líklegt eða ólíklegt er að þú myndir mæla með ferðalögum innanlands við fjölskyldu eða vini?



Sp. 1. Hversu líklegt eða ólíklegt er að þú myndir mæla með ferðalögum innanlands við fjölskyldu eða vini?



* Marktækur munur á meðaltölum

■ Hvetjendur (9-10) ■ Hlutlausir (7-8) ■ Letjendur (0-6)

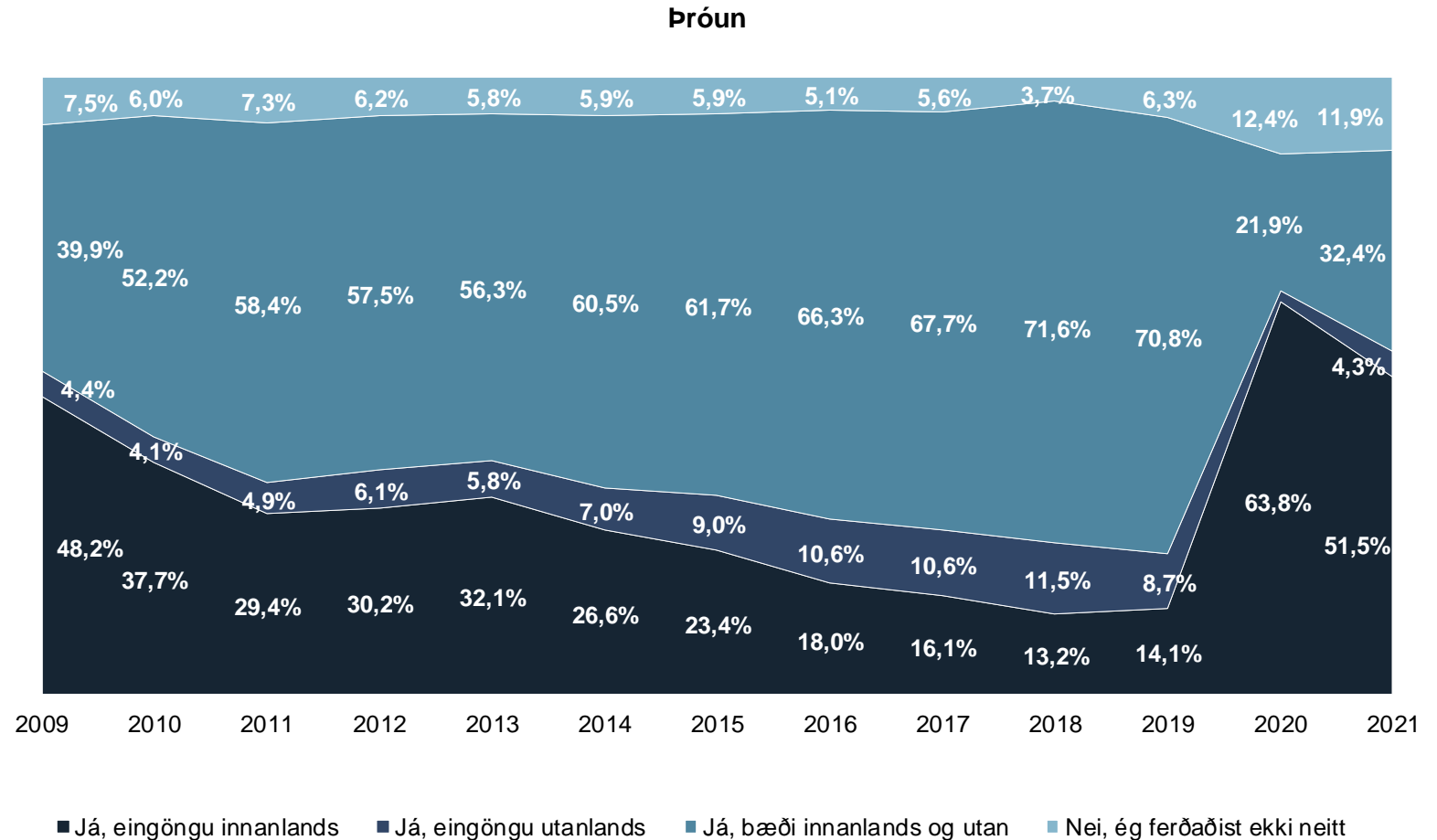
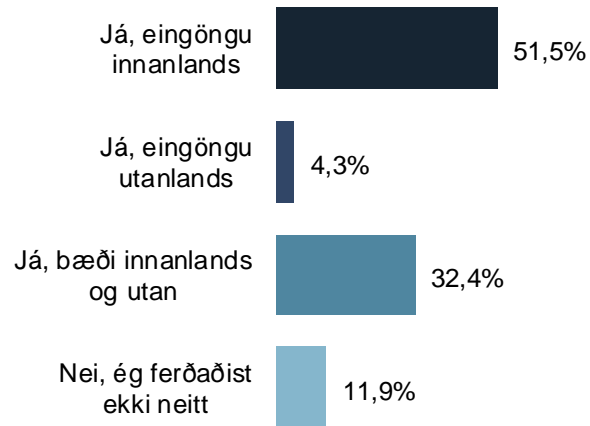
Ferðalög almennt

- Ferð innanlands var skilgreind sem ferð fjarri heimili þar sem var gist eina nótt eða lengur

Sp. 2. Ferðaðist þú eitthvað innanlands eða utan á síðasta ári?

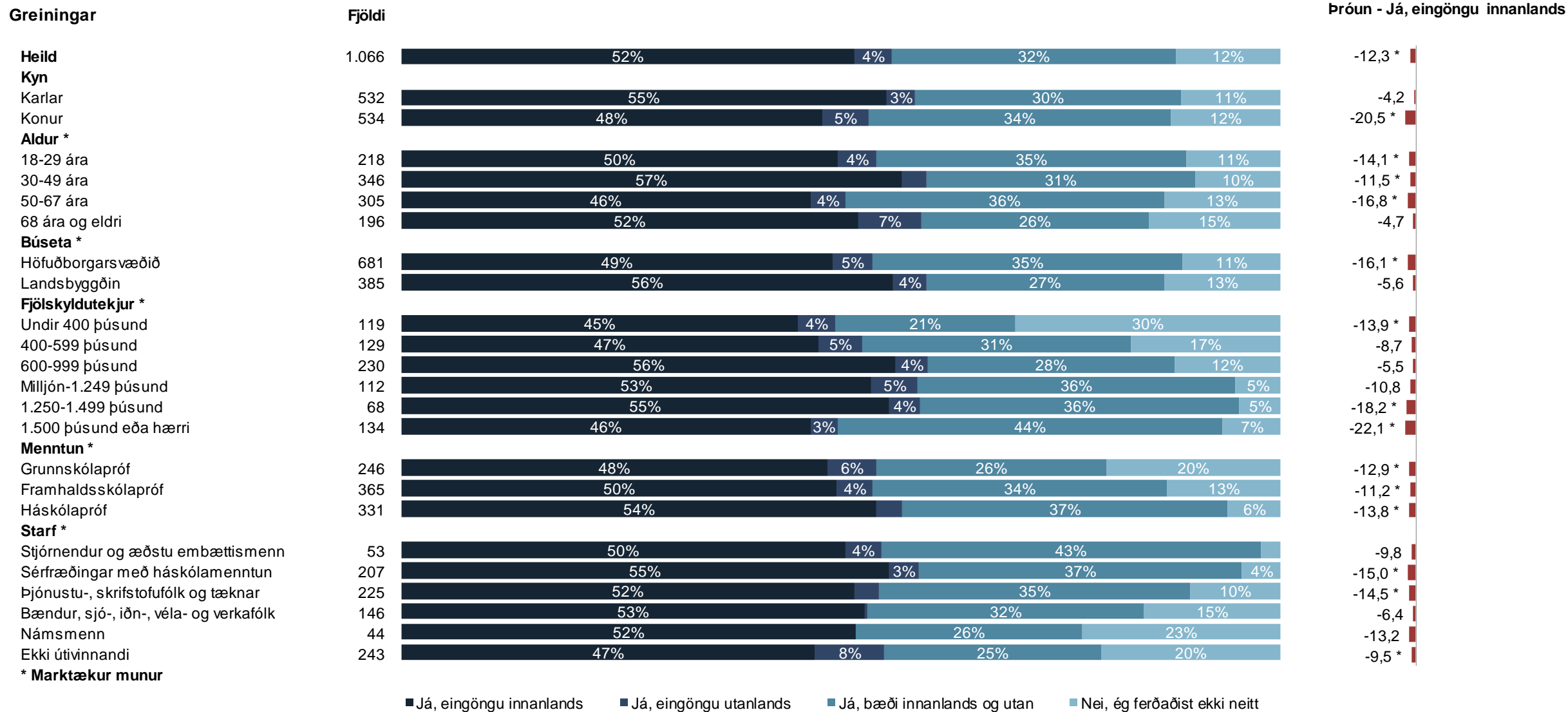
	Fjöldi	%	+/-
Já, eingöngu innanlands	549	51,5	3,0
Já, eingöngu utanlands	46	4,3	1,2
Já, bæði innanlands og utan	345	32,4	2,8
Nei, ég ferðaðist ekki neitt	126	11,9	1,9
Fjöldi svara	1.066	100,0	
Tóku afstöðu	1.066	98,7	
Tóku ekki afstöðu	14	1,3	
Fjöldi svarenda	1.080	100,0	

Eftirfarandi texti var hluti af spurningunni: „Hafðu í huga að ferð er skilgreind sem ferðalag fjarri heimili þar sem gist er eina nótt eða lengur“.



Ásinn á próunarmyndinni sýnir árið sem spurt var um, ekki árið sem mælingin fór fram.

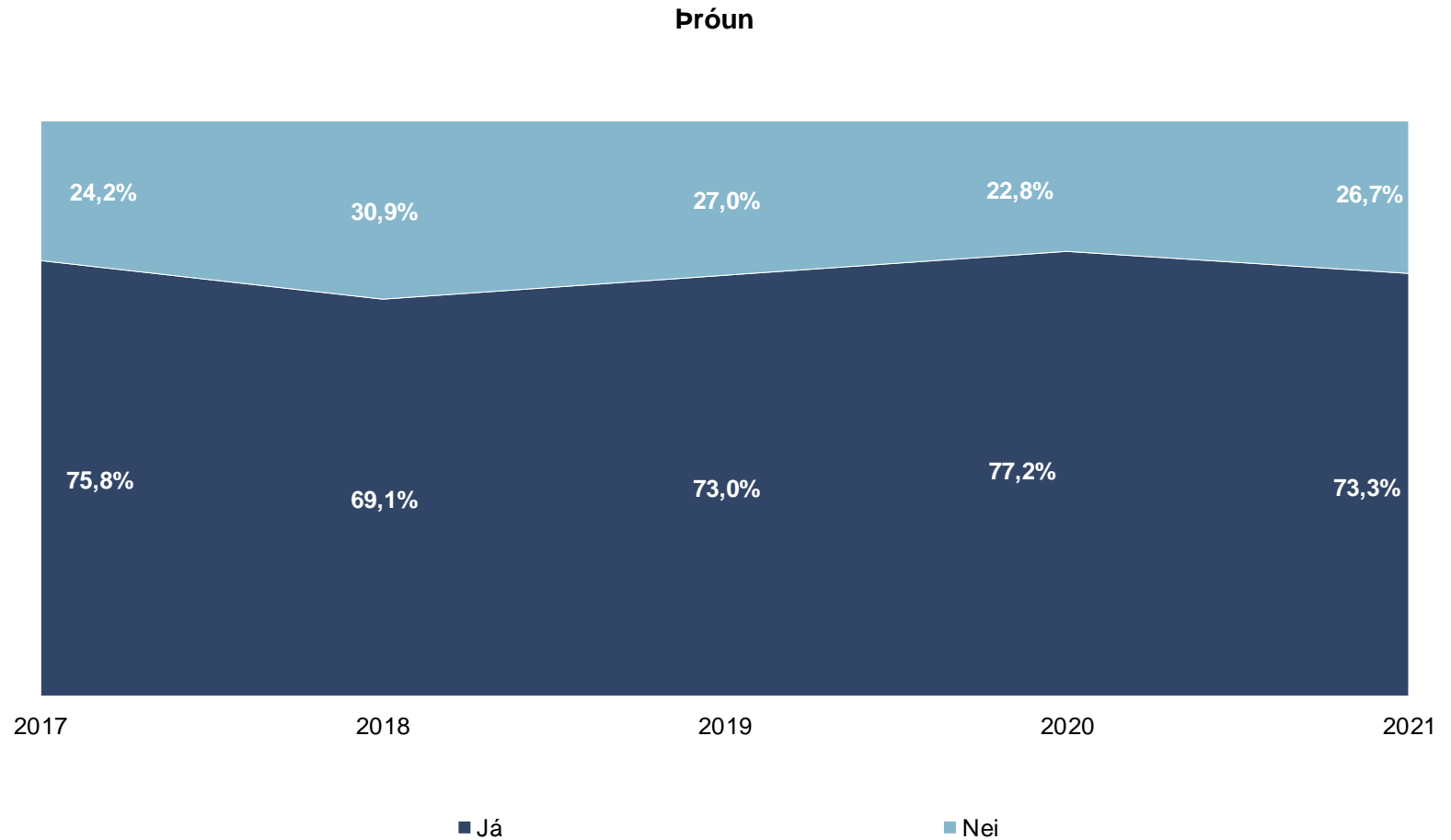
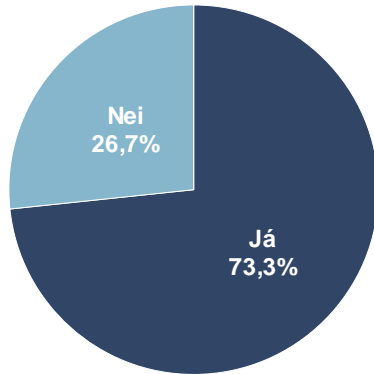
Sp. 2. Ferðaðist þú eitthvað innanlands eða utan á síðasta ári?



Sp. 3. Fórst þú í einhverjar dagsferðir á síðasta ári?

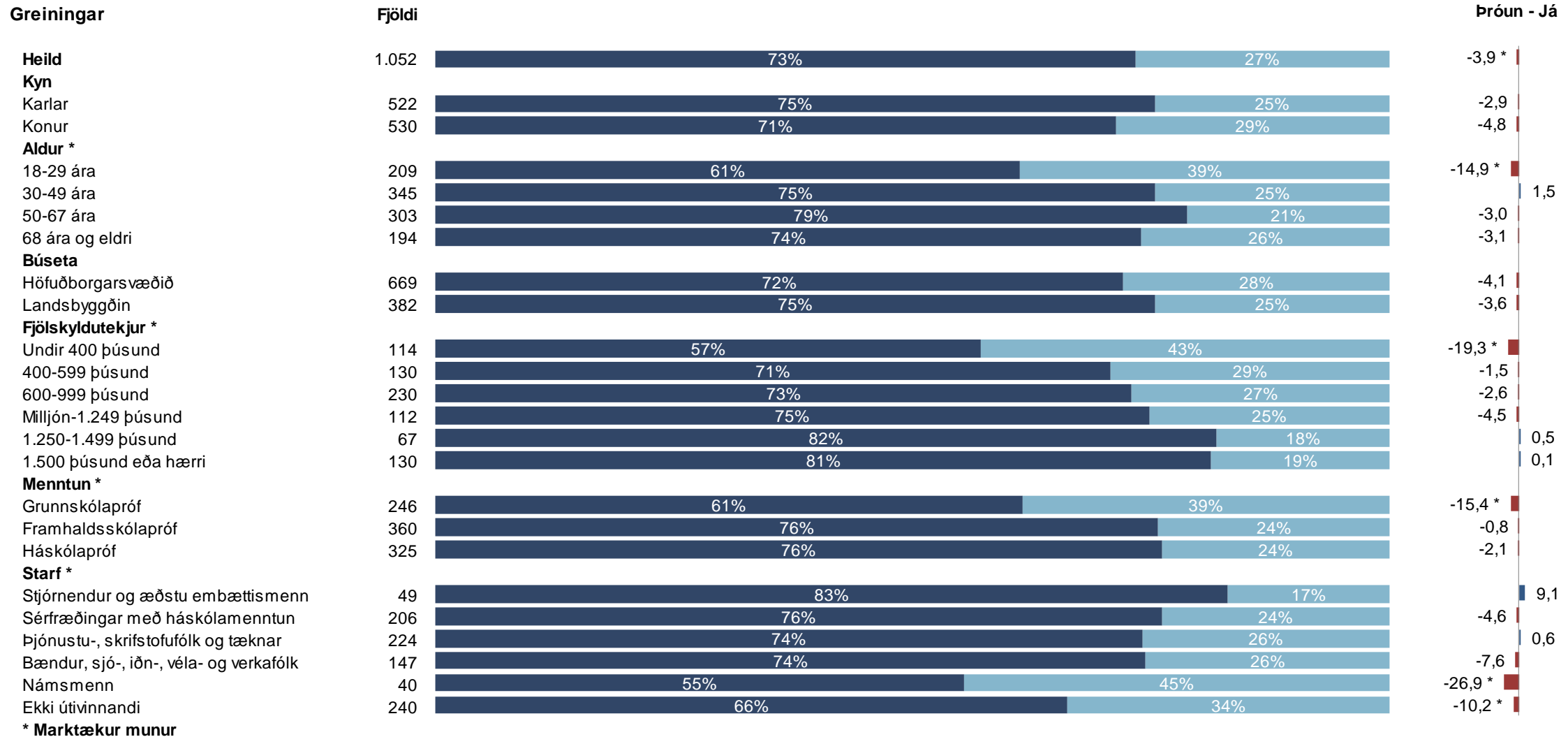
	Fjöldi	%	+/-
Já	771	73,3	2,7
Nei	280	26,7	2,7
Fjöldi svara	1.052	100,0	
Tóku afstöðu	1.052	97,4	
Tóku ekki afstöðu	28	2,6	
Fjöldi svarenda	1.080	100,0	

Dagsferð var skilgreind sem skemmtiferð, fimm klst. löng eða lengri út fyrir heimabyggð án þess að gist væri yfir nótt.



Ásinn á próunarmyndinni sýnir árið sem spurt var um, ekki árið sem mælingin fór fram.

Sp. 3. Fórst þú í einhverjar dagsferðir á síðasta ári?



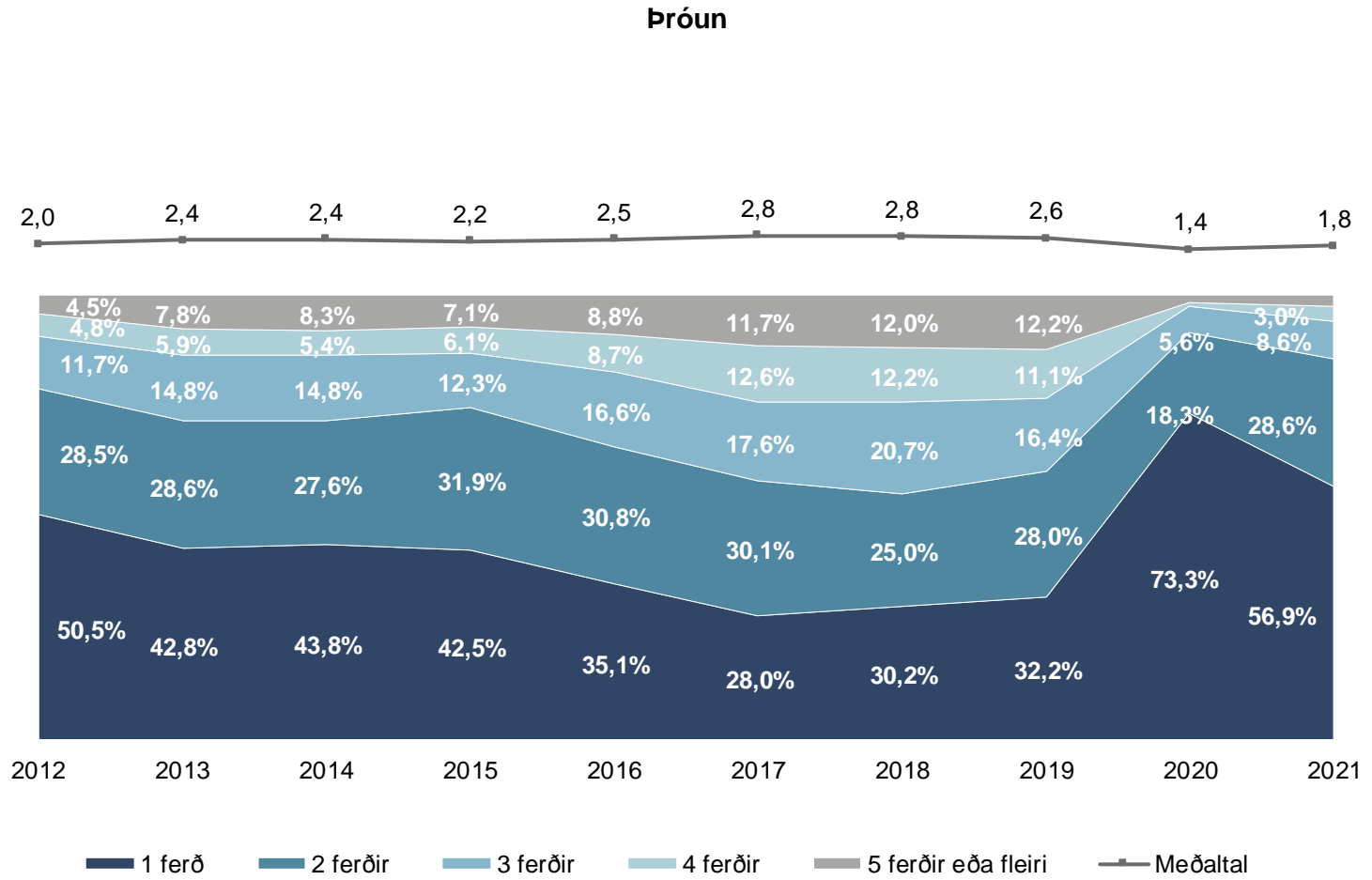
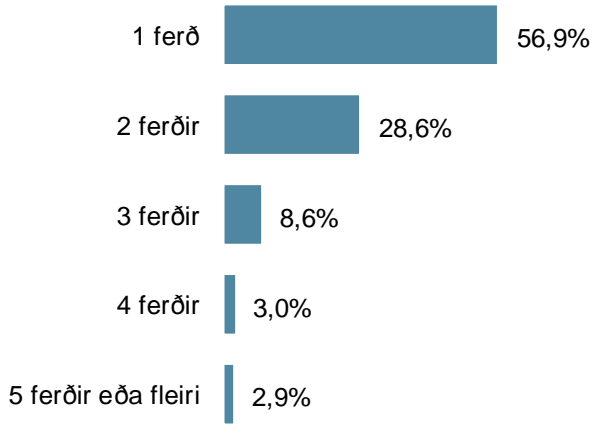
* Marktækur munur

Ferðalög erlendis

- Ferð erlendis er skilgreind sem ferðalag fjarri heimili utan Íslands

Sp. 4. Hversu margar utanlandsferðir fórstu á síðasta ári?

	Fjöldi	%	+/-
1 ferð	216	56,9	5,0
2 ferðir	109	28,6	4,5
3 ferðir	32	8,6	2,8
4 ferðir	12	3,0	1,7
5 ferðir eða fleiri	11	2,9	1,7
Fjöldi svara	379	100,0	
Tóku afstöðu	379	97,1	
Tóku ekki afstöðu	11	2,9	
Fjöldi aðspurðra	391	100,0	
Spurðir	391	36,2	
Ekki spurðir	689	63,8	
Fjöldi svarenda	1.080	100,0	
Meðaltal	1,8		
Víkmörk ±	0,2		
Staðalfrávik	1,6		

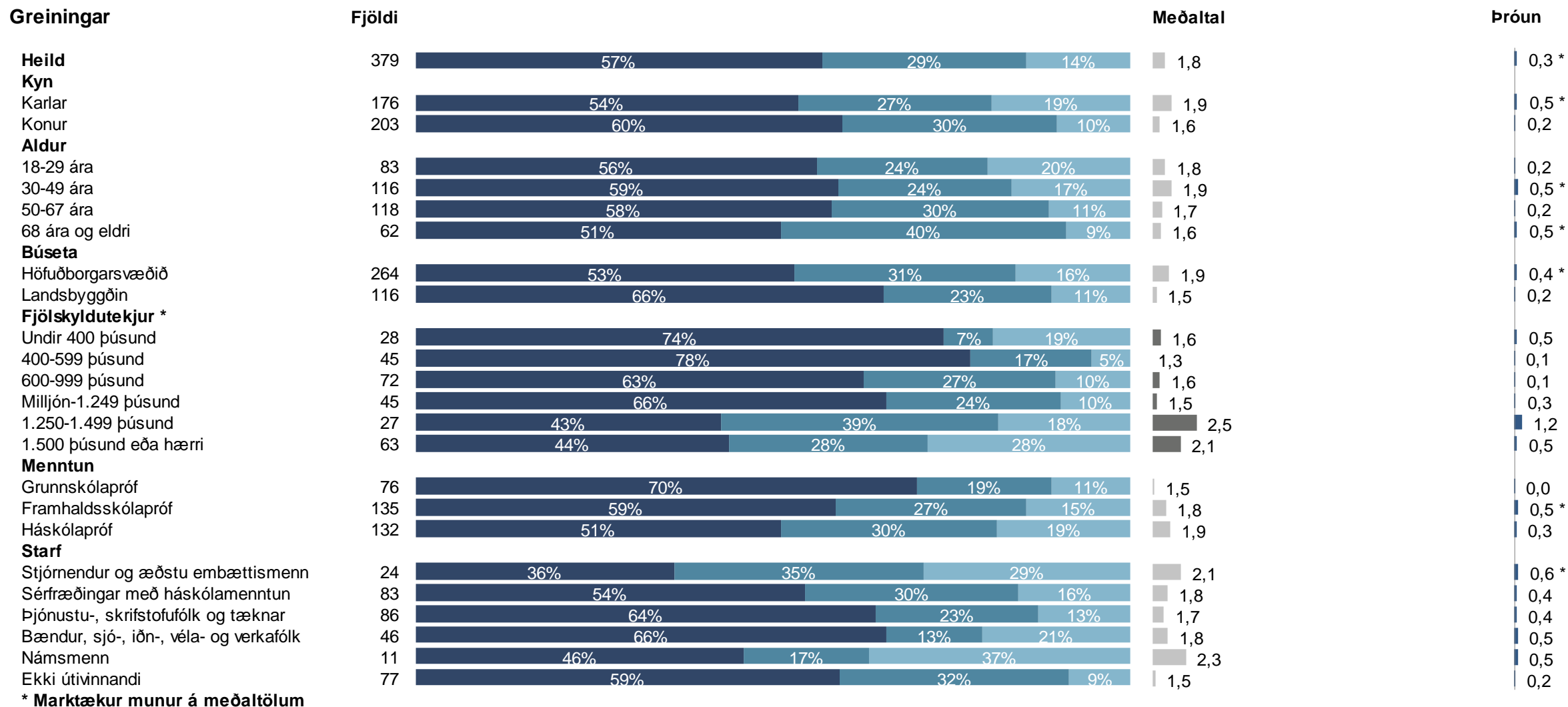


Þeir sem fóru í utanlandsferðir (sp. 2) voru spurðir þessarar spurningar.

Ásinn á þróunarmyndinni sýnir árið sem spurt var um, ekki árið sem mælingin fór fram.



Sp. 4. Hversu margar utanlandsferðir fórstu á síðasta ári?

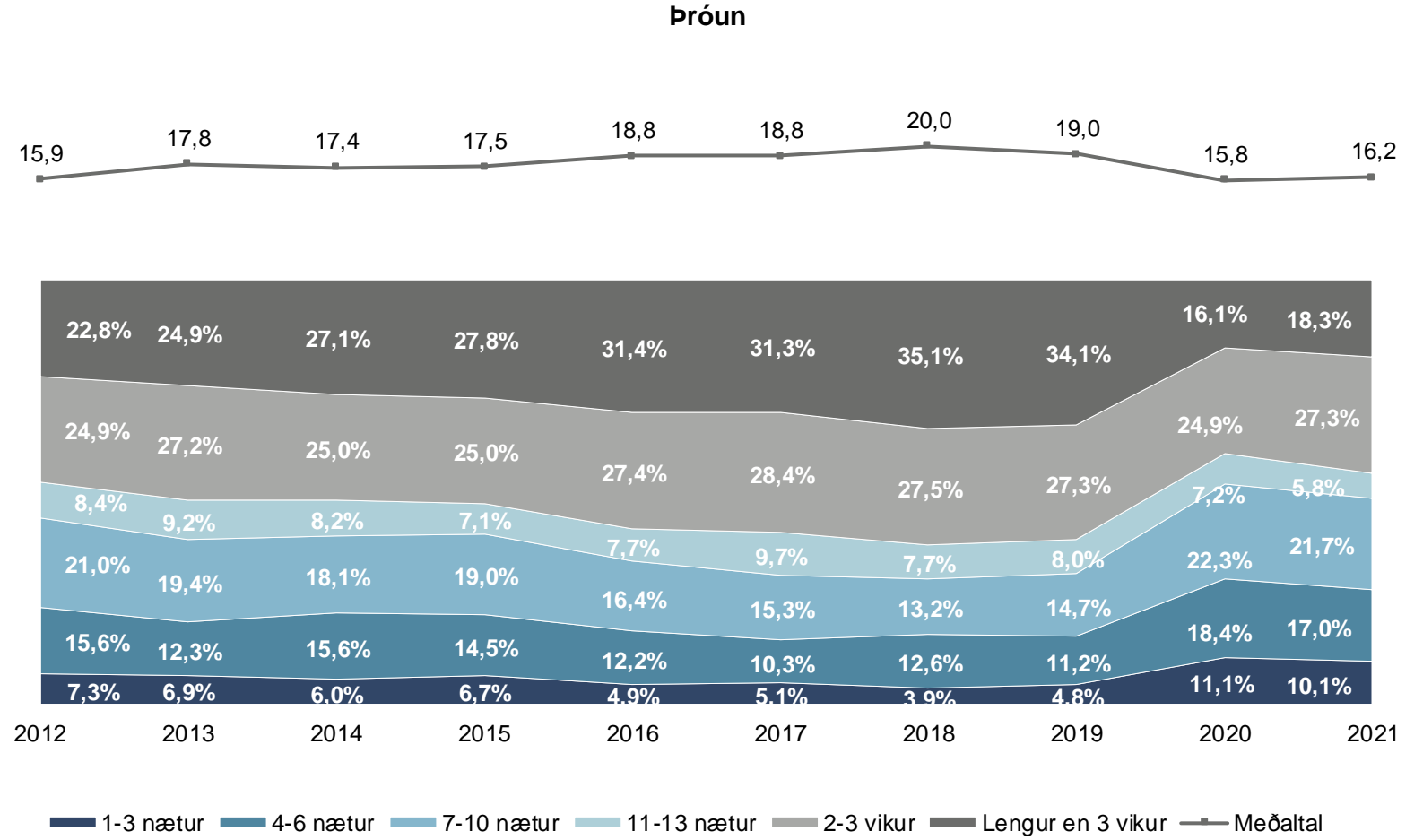
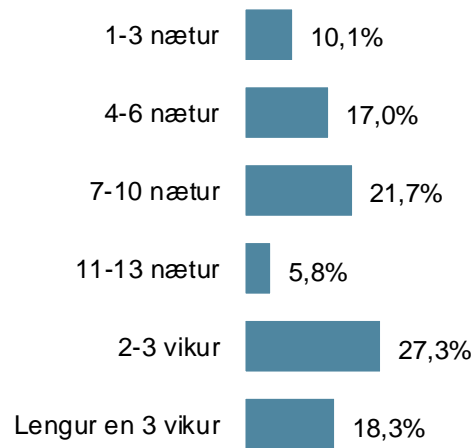


* Marktækur munur á meðaltölum



Sp. 5. Hversu margar nætur gistir þú í útlöndum á síðasta ári?

	Fjöldi	%	+/-
1-3 nætur	38	10,1	3,1
4-6 nætur	63	17,0	3,8
7-10 nætur	81	21,7	4,2
11-13 nætur	22	5,8	2,4
2-3 vikur	102	27,3	4,5
Lengur en 3 vikur	68	18,3	3,9
Fjöldi svara	373	100,0	
Tóku afstöðu	373	95,5	
Tóku ekki afstöðu	17	4,5	
Fjöldi aðspurðra	391	100,0	
Spurðir	391	36,2	
Ekki spurðir	689	63,8	
Fjöldi svarenda	1.080	100,0	
Meðaltal		16,2	
Víkmörk ±		1,8	
Staðalfrávik		17,3	

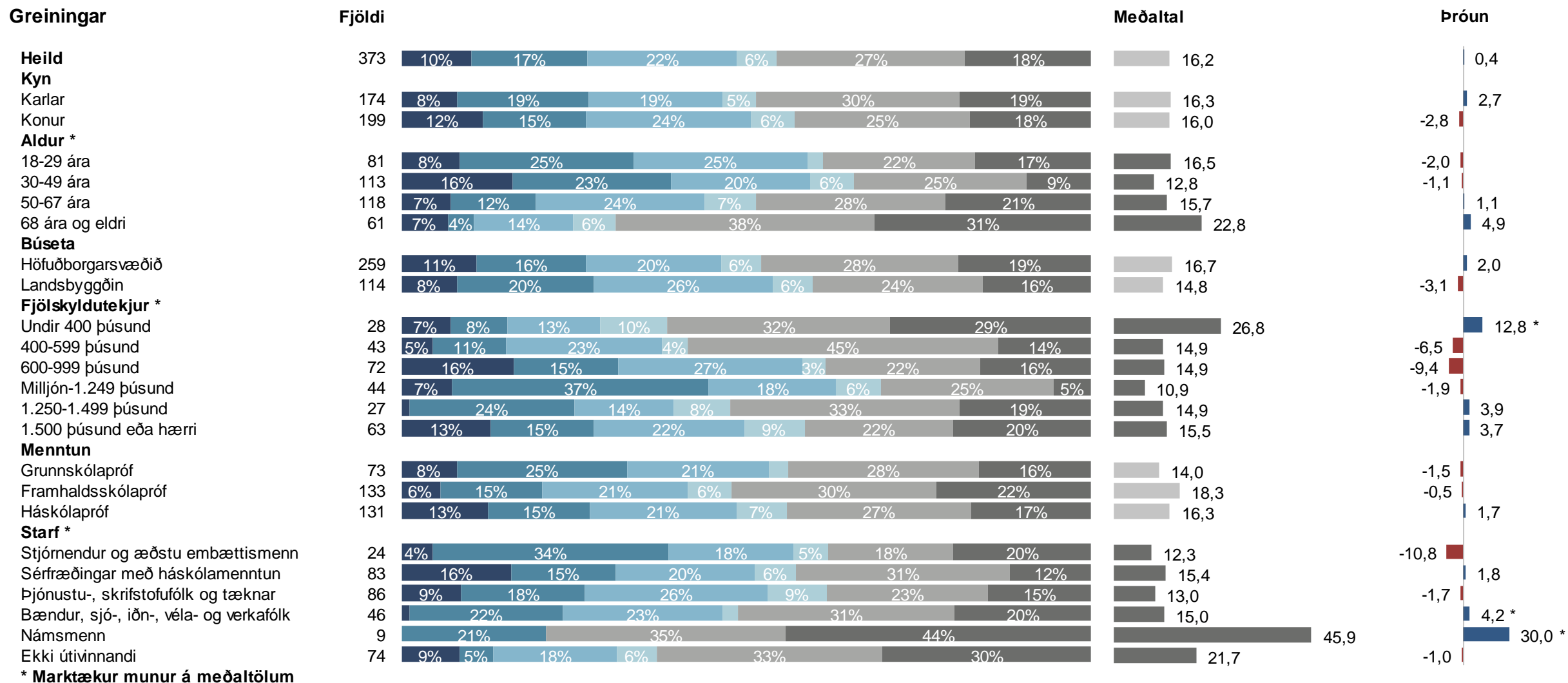


Þeir sem fóru í utanlandsferðir (sp. 2) voru spurðir þessarar spurningar.


Ásinn á þróunarmyndinni sýnir árið sem spurt var um, ekki árið sem mælingin fór fram.



Sp. 5. Hversu margar nætur gistir þú í útlöndum á síðasta ári?



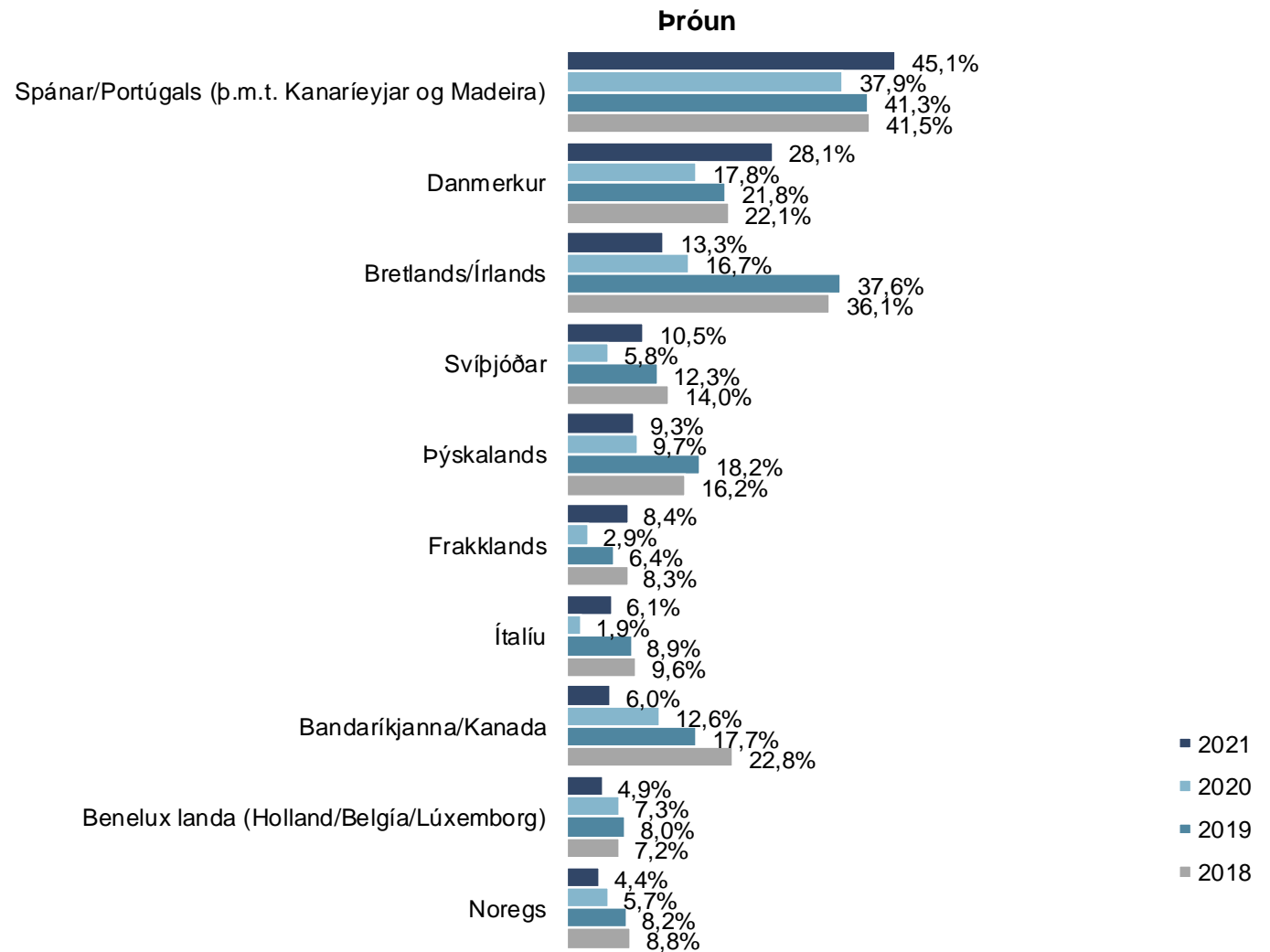
* Marktækur munur á meðaltölum



Sp. 6. Til hvaða lands/landa ferðaðist þú á síðasta ári?

	Fjöldi	%	+/-
Spánar/Portúgals (þ.m.t. Kanaríeyjar og Madeira)	171	45,1	5,0
Danmerkur	107	28,1	4,5
Bretlands/Írlands	50	13,3	3,4
Svíþjóðar	40	10,5	3,1
Þýskalands	35	9,3	2,9
Frakklands	32	8,4	2,8
Ítalíu	23	6,1	2,4
Bandaríkjanna/Kanada	23	6,0	2,4
Benelux landa (Holland/Belgía/Lúxemborg)	18	4,9	2,2
Noregs	17	4,4	2,1
Sviss/Austurríkis	16	4,3	2,0
Til annarra landa í Evrópu	14	3,8	1,9
Ungverjalands	14	3,7	1,9
Póllands	12	3,1	1,8
Færeyja/Grænlands	12	3,1	1,8
Annarra landa utan Evrópu og N-Ameríku	4	1,2	1,1
Tékklands	3	0,7	0,8
Finnlands	2	0,6	0,8
Ísrael	1	0,1	0,4
Fjöldi svara	594		
Tóku afstöðu	379	96,9	
Tóku ekki afstöðu	12	3,1	
Fjöldi aðspurðra	391	100,0	
Spurðir	391	36,2	
Ekki spurðir	689	63,8	
Fjöldi svarenda	1.080	100,0	

Þeir sem fóru í utanlandsferðir (sp. 2) voru spurðir þessarar spurningar.



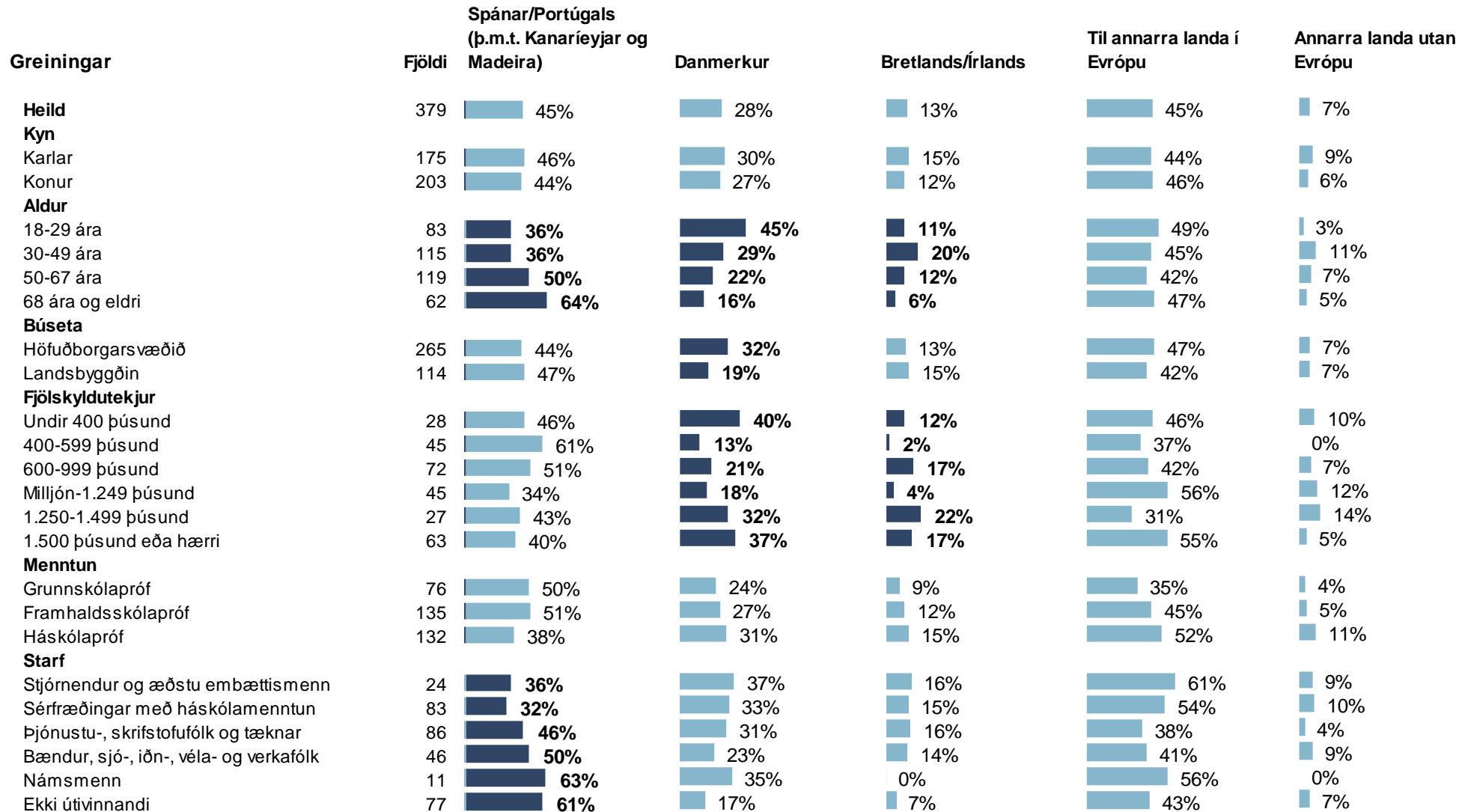
Í þessari spurningu mátti nefna fleiri en einn svarmöguleika. Hlutfallstölur eru því reiknaðar eftir fjölda þeirra sem tóku afstöðu en ekki fjölda svara.

Sp. 6. Til hvaða lands/landa ferðaðist þú á síðasta ári?

	2012		2013		2014		2015		2016		2017		2018		2019		2020		2021		
	%	rank	%	rank	%	rank	%	rank	%	rank	%	rank	%	rank	%	rank	%	rank	%	rank	
Spánar/Portúgals (þ.m.t. Kanaríeyjar og Madeira)	23%	3	26%	3	28%	1	34%	1	33%	1	36%	2	41%	1	41%	1	38%	1	45%	7%	1
Danmerkur	23%	4	28%	2	24%	3	23%	3	19%	4	23%	3	22%	4	22%	3	18%	2	28%	10%	2
Bretlands/Írlands	23%	2	29%	1	28%	2	27%	2	31%	2	38%	1	36%	2	38%	2	17%	3	13%	-3%	3
Svíþjóðar	14%	5	17%	6	14%	6	14%	6	11%	8	13%	7	14%	7	12%	7	6%	9	11%	5%	4
Þýskalands	14%	6	20%	5	16%	5	19%	5	16%	6	18%	6	16%	6	18%	4	10%	5	9%	0%	5
Frakklands	6%	11	8%	9	10%	9	7%	11	15%	7	10%	9	8%	12	6%	13	3%	13	8%	5%	6
Ítalíu	6%	10	6%	11	8%	10	7%	10	7%	11	10%	11	10%	8	9%	8	2%	14	6%	4%	7
Bandaríkjanna/Kanada	26%	1	22%	4	23%	4	22%	4	23%	3	22%	4	23%	3	18%	5	13%	4	6%	-7%	8
Benelux landa (Holland/Belgía/Lúxemborg)	6%	12	6%	10	6%	13	8%	9	8%	10	10%	10	7%	13	8%	10	7%	6	5%	-2%	9
Noregs	11%	7	12%	8	11%	8	12%	8	8%	9	11%	8	9%	9	8%	9	6%	10	4%	-1%	10
Sviss/Austurríkis	4%	14	5%	13	7%	12	5%	13	6%	12	7%	12	5%	14	6%	14	6%	8	4%	-2%	11
Til annarra landa í Evrópu	9%	8	14%	7	13%	7	13%	7	18%	5	18%	5	18%	5	16%	6	4%	11	4%	0%	12
Ungverjalands	0%	-	0%	-	0%	-	0%	-	0%	-	4%	16	4%	15	5%	15	2%	15	4%	2%	13
Póllands	0%	-	0%	-	0%	-	0%	-	0%	-	5%	15	9%	10	8%	11	3%	12	3%	0%	14
Færeyja/Grænlands	2%	16	4%	14	4%	14	2%	16	2%	16	4%	17	3%	16	2%	18	1%	17	3%	2%	15
Annarra landa utan Evrópu og N-Ameríku	6%	9	6%	12	8%	11	7%	12	6%	13	6%	14	9%	11	7%	12	7%	7	1%	-6%	16
Tékklands	0%	-	0%	-	0%	-	0%	-	0%	-	2%	18	2%	18	2%	17	1%	16	1%	0%	17
Finnlands	4%	13	3%	15	2%	15	4%	14	5%	14	6%	13	3%	17	3%	16	0%	19	1%	0%	18
Ísrael	0%	-	0%	-	0%	-	0%	-	0%	-	0%	20	1%	19	0%	20	0%	-	0%	0%	19
Tyrklands	2%	-	3%	-	2%	-	4%	-	2%	-	1%	19	0%	20	1%	19	1%	18	0%	-1%	-

Ártölin í töflunni eru árið sem spurt var um, ekki árið sem mælingin fór fram.

Sp. 6. Til hvaða lands/landa ferðaðist þú á síðasta ári?



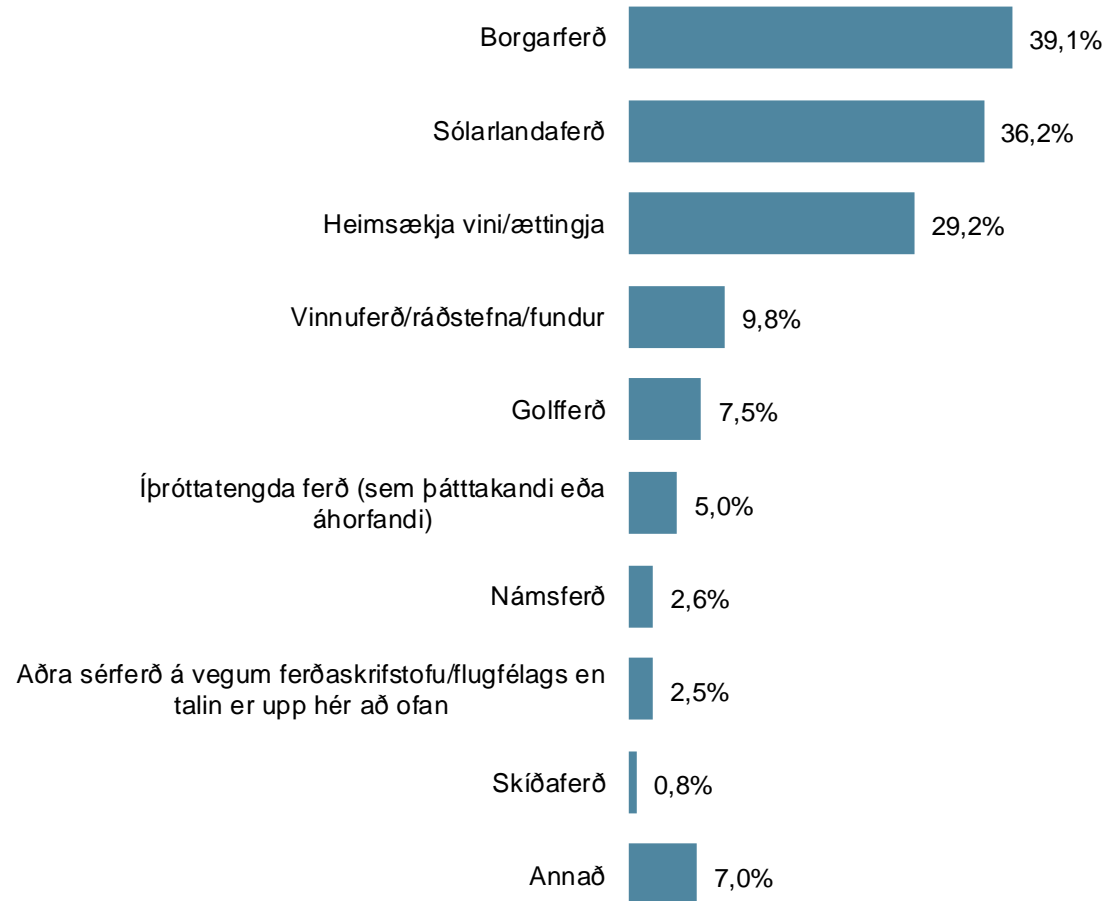
Þar sem prósentur eru feitletraðar og súlur eru dökkbláar er marktækur munur á milli hópa

Sp. 7. Í hvers konar utanlandsferð/-ferðir fórstu á síðasta ári?

	Fjöldi	%	+/-
Borgarferð	149	39,1	4,9
Sólarlandaferð	138	36,2	4,8
Heimsækja vini/ættingja	111	29,2	4,6
Vinnuferð/ráðstefna/fundur	37	9,8	3,0
Golfferð	29	7,5	2,6
Íþróttatengda ferð (sem þátttakandi eða áhorfandi)	19	5,0	2,2
Námsferð	10	2,6	1,6
Aðra sérferð á vegum ferðaskrifstofu/flugfélags en talin er upp hér að ofan	10	2,5	1,6
Skíðaferð	3	0,8	0,9
Annað	27	7,0	2,6
Fjöldi svara	533		
Tóku afstöðu	381	97,6	
Tóku ekki afstöðu	10	2,4	
Fjöldi aðspurðra	391	100,0	
Spurðir	391	36,2	
Ekki spurðir	689	63,8	
Fjöldi svarenda	1.080	100,0	

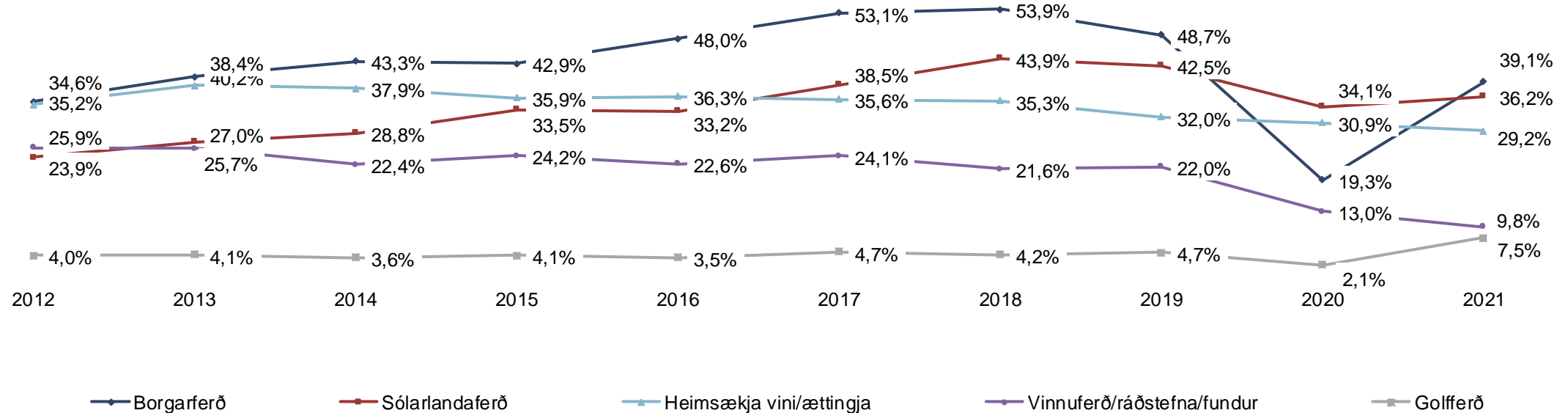
Þeir sem fóru í utanlandsferðir (sp. 2) voru spurðir þessarar spurningar.

Í þessari spurningu mátti nefna fleiri en einn svarmöguleika. Hlutfallstölur eru því reiknaðar eftir fjölda þeirra sem tóku afstöðu en ekki fjölda svara.



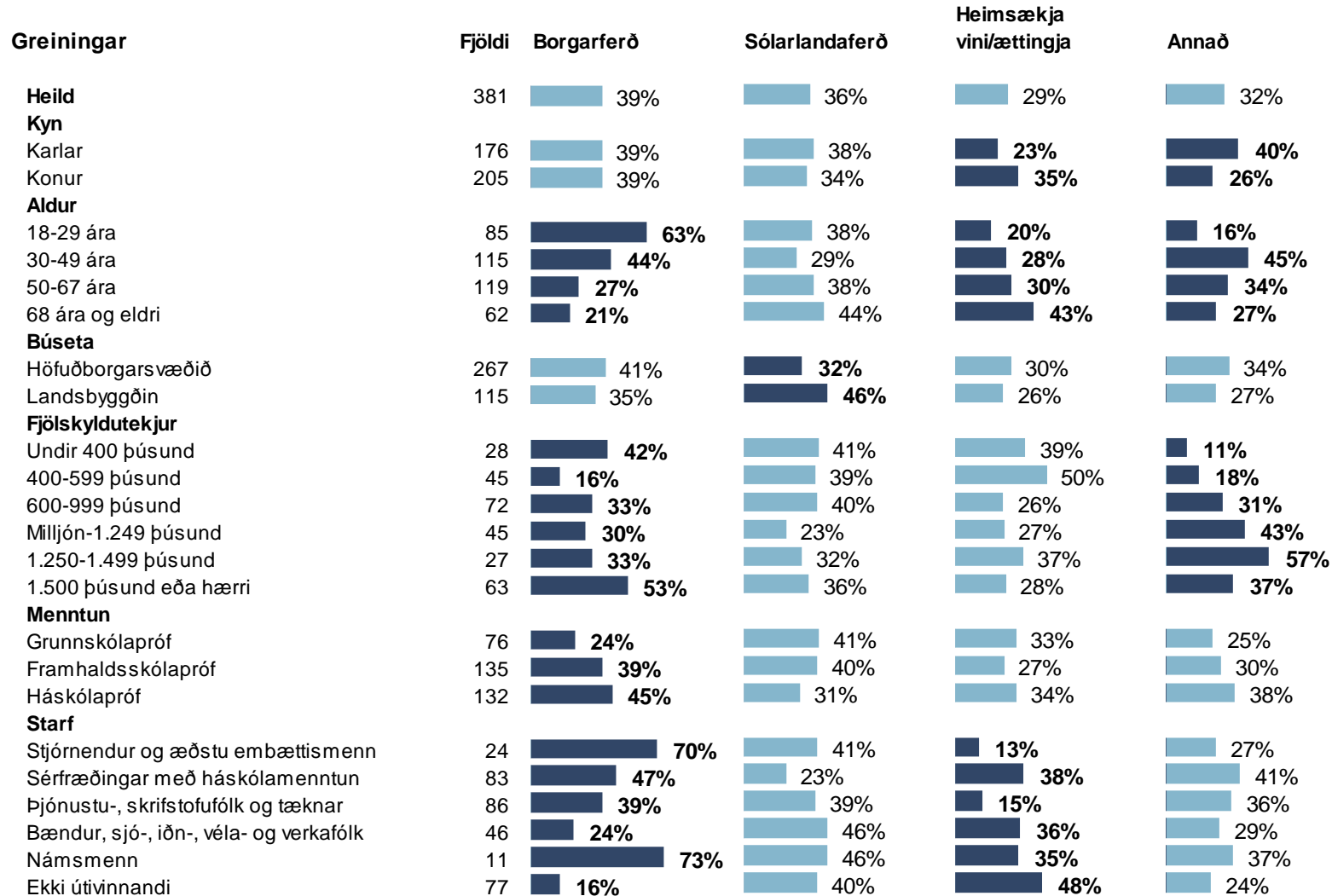
Sp. 7. Í hvers konar utanlandsferð/-ferðir fórstu á síðasta ári?

Próun



Ásinn á próunarmyndinni sýnir árið sem spurt var um, ekki árið sem mælingin fór fram.

Sp. 7. Í hvers konar utanlandsferð/-ferðir fórstu á síðasta ári?



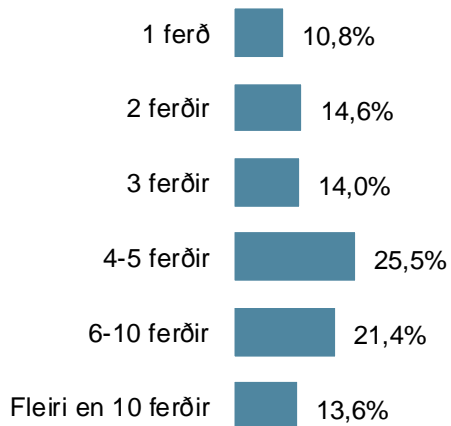
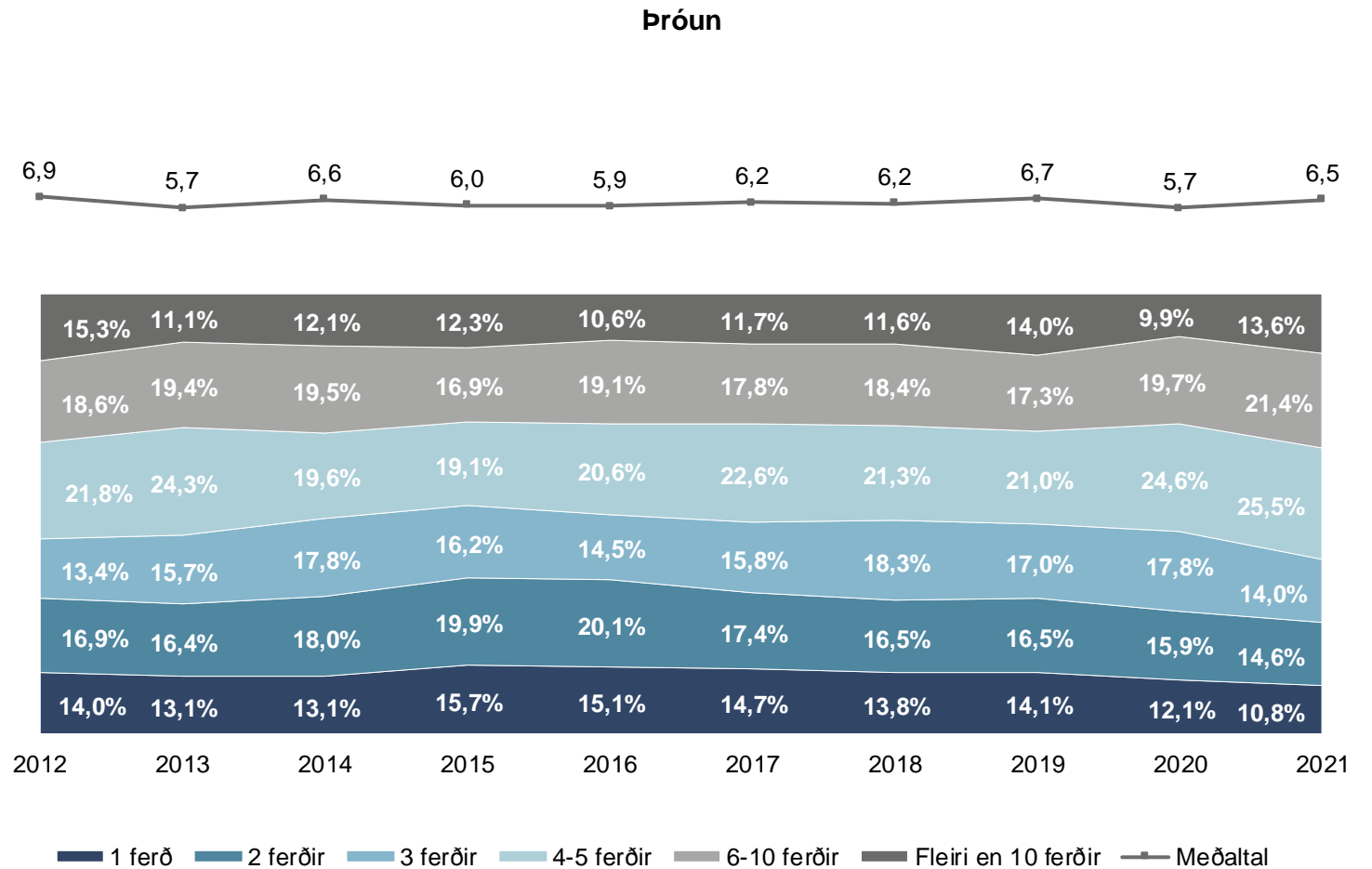
Þar sem prósentur eru feitletraðar og súlur eru dökkbláar er marktækur munur á milli hópa

Ferðalög innanlands

- Ferð innanlands var skilgreind sem ferð fjarri heimili þar sem var gist eina nótt eða lengur

Sp. 8. Hversu margar ferðir innanlands fórstu á síðasta ári?

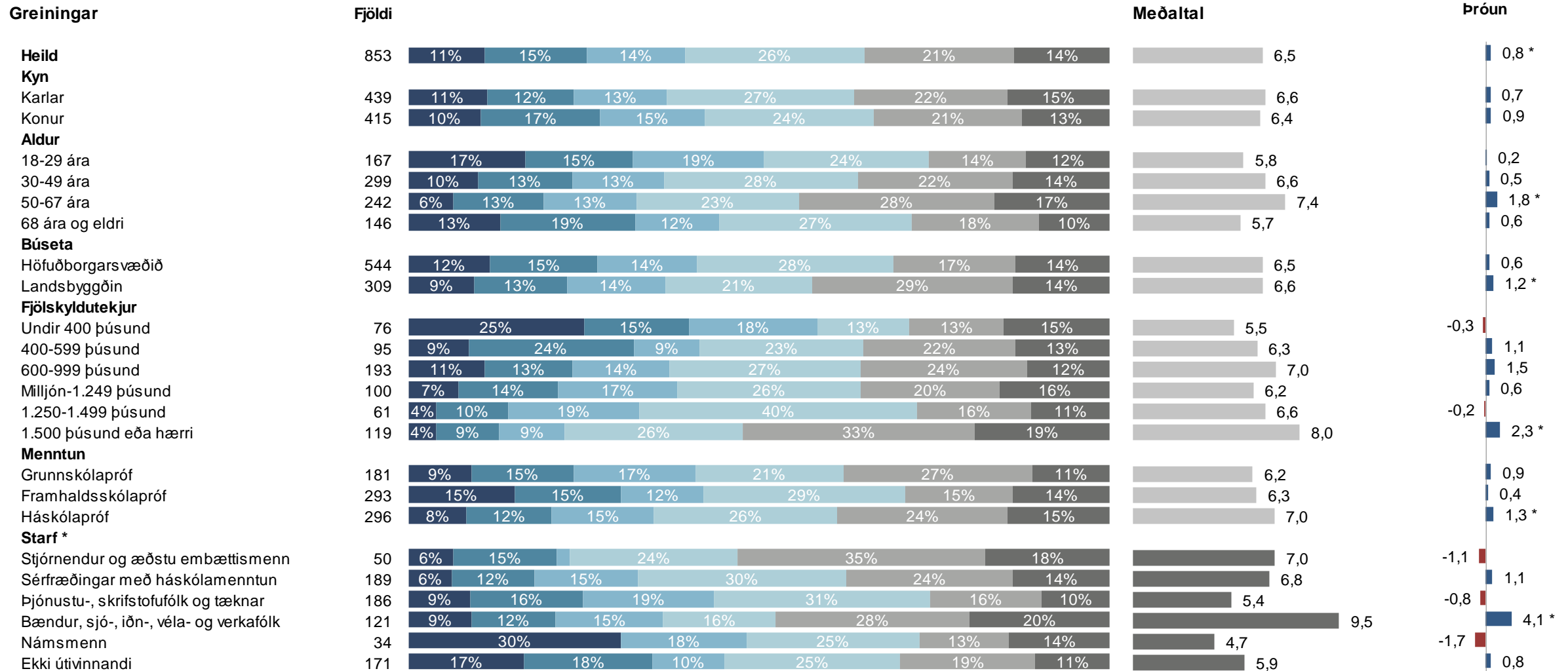
	Fjöldi	%	+/-
1 ferð	92	10,8	2,1
2 ferðir	125	14,6	2,4
3 ferðir	120	14,0	2,3
4-5 ferðir	218	25,5	2,9
6-10 ferðir	183	21,4	2,8
Fleiri en 10 ferðir	116	13,6	2,3
Fjöldi svara	853	100,0	
Tóku afstöðu	853	95,5	
Tóku ekki afstöðu	41	4,5	
Fjöldi aðspurðra	894	100,0	
Spurðir	894	82,8	
Ekki spurðir	186	17,2	
Fjöldi svarenda	1.080	100,0	
Meðaltal	6,5		
Víkmörk ±	0,5		
Staðalfrávik	7,6		



Þeir sem fóru í ferðir innanlands (sp. 2) voru spurðir þessarar spurningar.

Ásinn á þróunarmyndinni sýnir árið sem spurt var um, ekki árið sem mælingin fór fram.

Sp. 8. Hversu margar ferðir innanlands fórstu á síðasta ári?



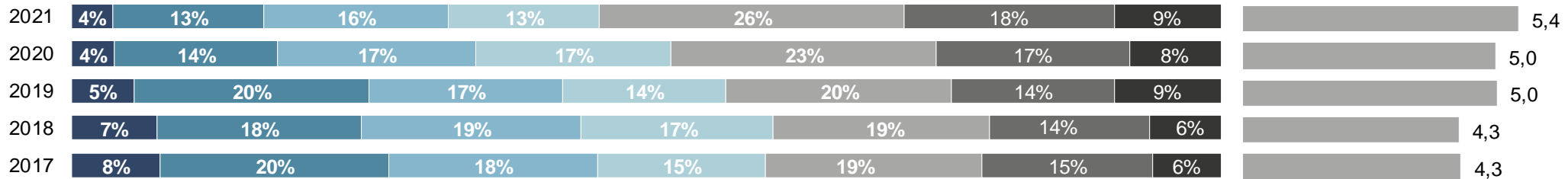
* Marktækur munur á meðaltölum

■ 1 ferð ■ 2 ferðir ■ 3 ferðir ■ 4-5 ferðir ■ 6-10 ferðir ■ Fleiri en 10 ferðir

Sp. 9-11. Hver var meginatilgangur ferða þinna innanlands? Samantekt

Fjöldi ferða eftir meginatilgangi ferða (meðal þeirra sem ferðuðust innlands)

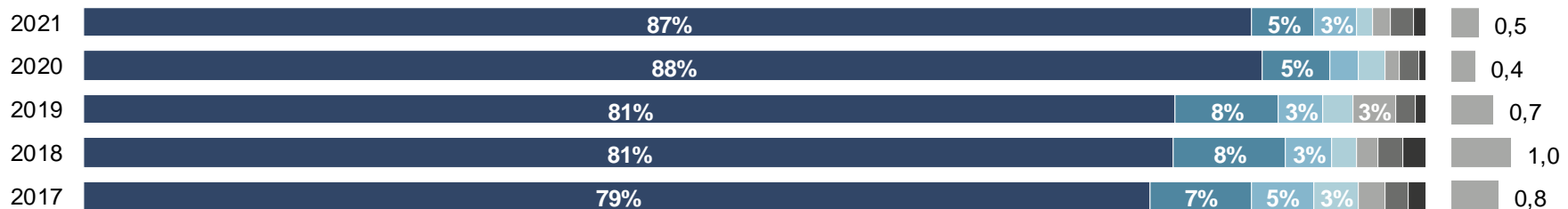
Ferðalag, frí, skemmtiferð vegna áhugamála eða tómstunda



Vinnuferð eða viðskiptaferð v. ráðstefnu eða funda eða námstefna



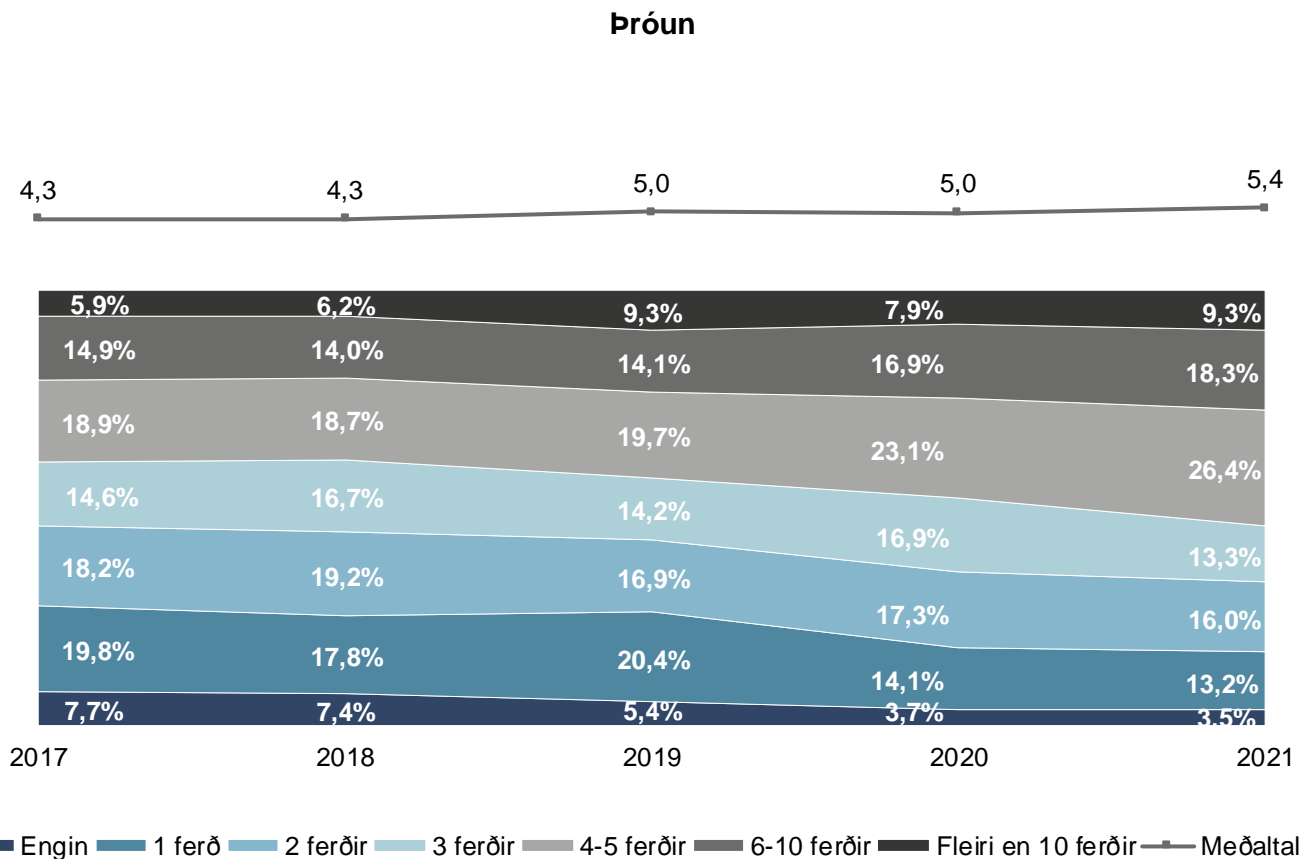

Annars konar ferð



■ Engin
 ■ 1 ferð
 ■ 2 ferðir
 ■ 3 ferðir
 ■ 4-5 ferðir
 ■ 6-10 ferðir
 ■ Fleiri en 10 ferðir
 ■ Meðalfjöldi ferða

Sp. 9. Hver var megingiltgangur ferða þinna innanlands á árinu 2021? Ferðalag, frí, skemmtiferð vegna áhugamála eða tómstunda

	Fjöldi	%	+/-
Engin	29	3,5	1,3
1 ferð	109	13,2	2,3
2 ferðir	132	16,0	2,5
3 ferðir	110	13,3	2,3
4-5 ferðir	219	26,4	3,0
6-10 ferðir	152	18,3	2,6
Fleiri en 10 ferðir	77	9,3	2,0
Fjöldi svara	828	100,0	
Tóku afstöðu	828	92,7	
Tóku ekki afstöðu	65	7,3	
Fjöldi aðspurðra	894	100,0	
Spurðir	894	82,8	
Ekki spurðir	186	17,2	
Fjöldi svarenda	1.080	100,0	
Meðaltal	5,4		
Víkmörk ±	0,5		
Staðalfrávik	6,9		

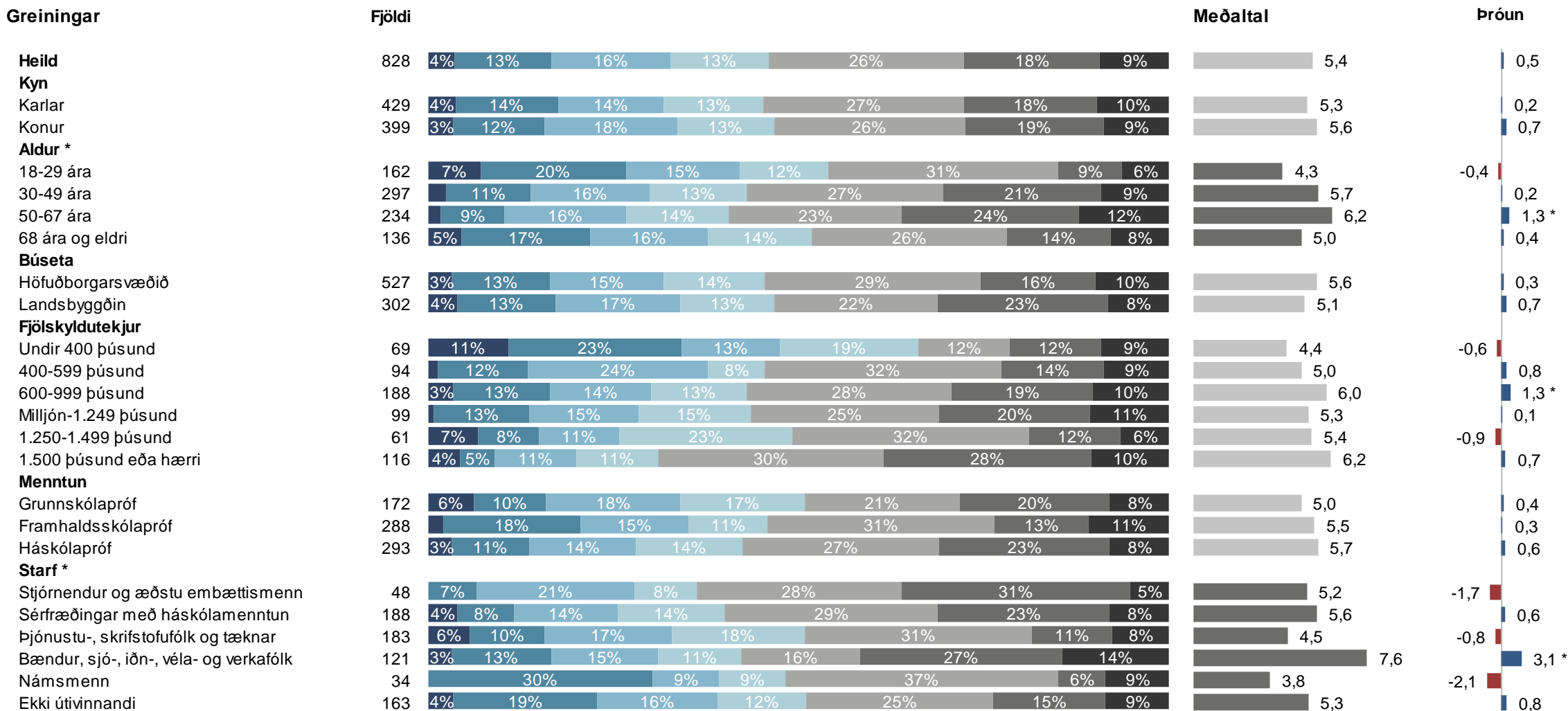


Eftirfarandi texti var hluti af spurningunni og átti við sp. 9-11: „Gættu þess að samanlagður fjöldi ferða sé jafn fjöldanum sem þú gafst upp í spurningunni á undan um fjölda ferða innanlands 2021.“

Þeir sem fóru í ferðir innanlands (sp. 2) voru spurðir þessarar spurningar.

Ásinn á þróunarmyndinni sýnir árið sem spurt var um, ekki árið sem mælingin fór fram.

Sp. 9. Hver var megingiltgangur ferða þinna innanlands á árinu 2021? Ferðalag, frí, skemmtiferð vegna áhugamála eða tómstunda

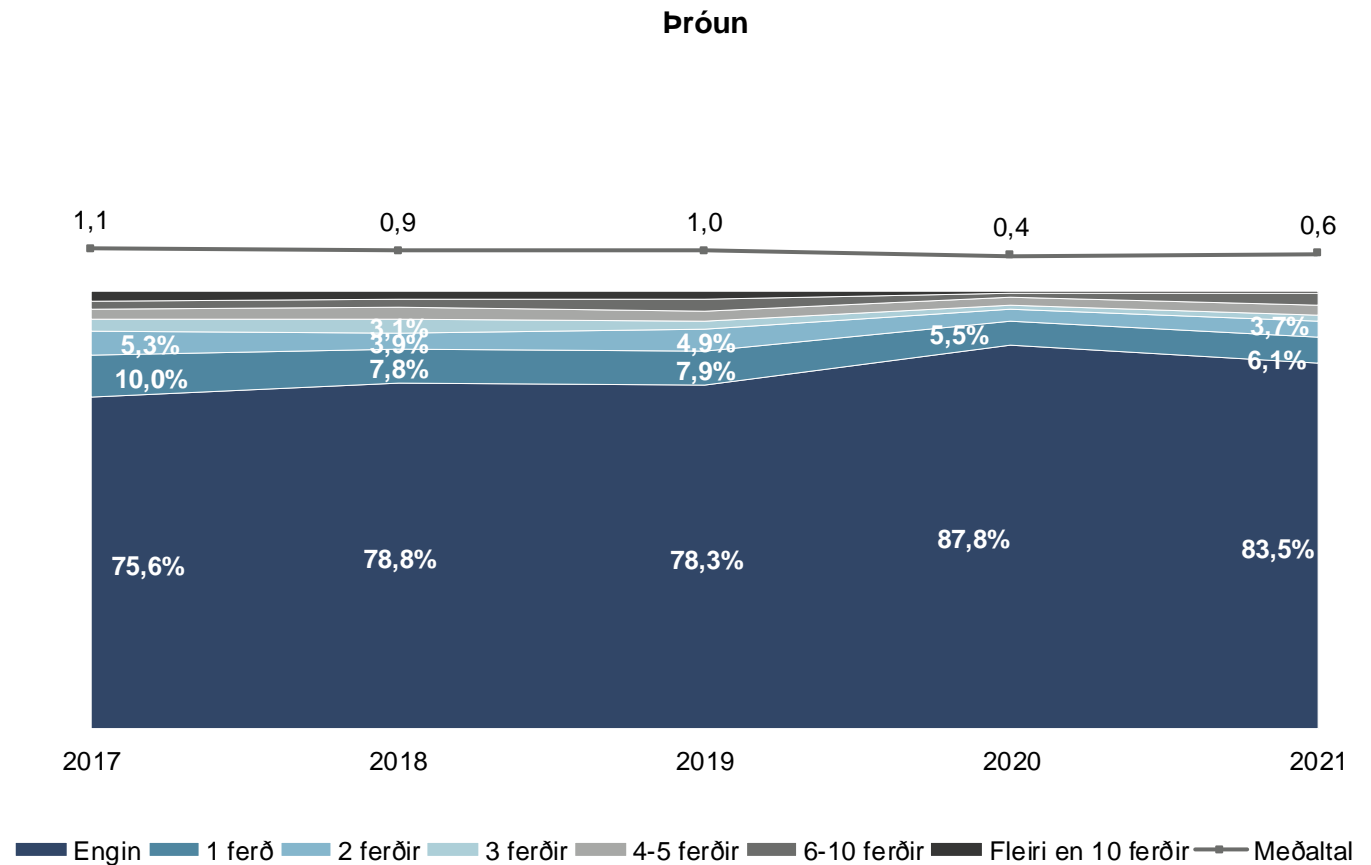
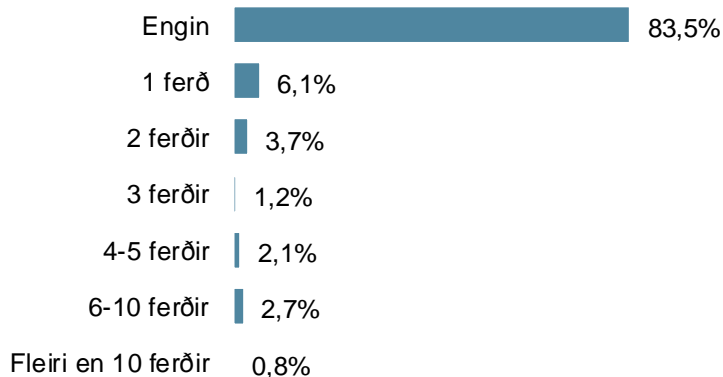


* Marktækur munur á meðaltölum

■ Engin ■ 1 ferð ■ 2 ferðir ■ 3 ferðir ■ 4-5 ferðir ■ 6-10 ferðir ■ Fleiri en 10 ferðir

Sp. 10. Hver var megingiltgangur ferða þinna innanlands á árinu 2021? Vinnuferð eða viðskiptaferð v. ráðstefnu eða funda eða námstefna

	Fjöldi	%	+/-
Engin	692	83,5	2,5
1 ferð	51	6,1	1,6
2 ferðir	30	3,7	1,3
3 ferðir	10	1,2	0,7
4-5 ferðir	17	2,1	1,0
6-10 ferðir	22	2,7	1,1
Fleiri en 10 ferðir	6	0,8	0,6
Fjöldi svara	829	100,0	
Tóku afstöðu	829	92,8	
Tóku ekki afstöðu	64	7,2	
Fjöldi aðspurðra	894	100,0	
Spurðir	894	82,8	
Ekki spurðir	186	17,2	
Fjöldi svarenda	1.080	100,0	
Meðaltal	0,6		
Víkmörk ±	0,2		
Staðalfrávik	2,4		

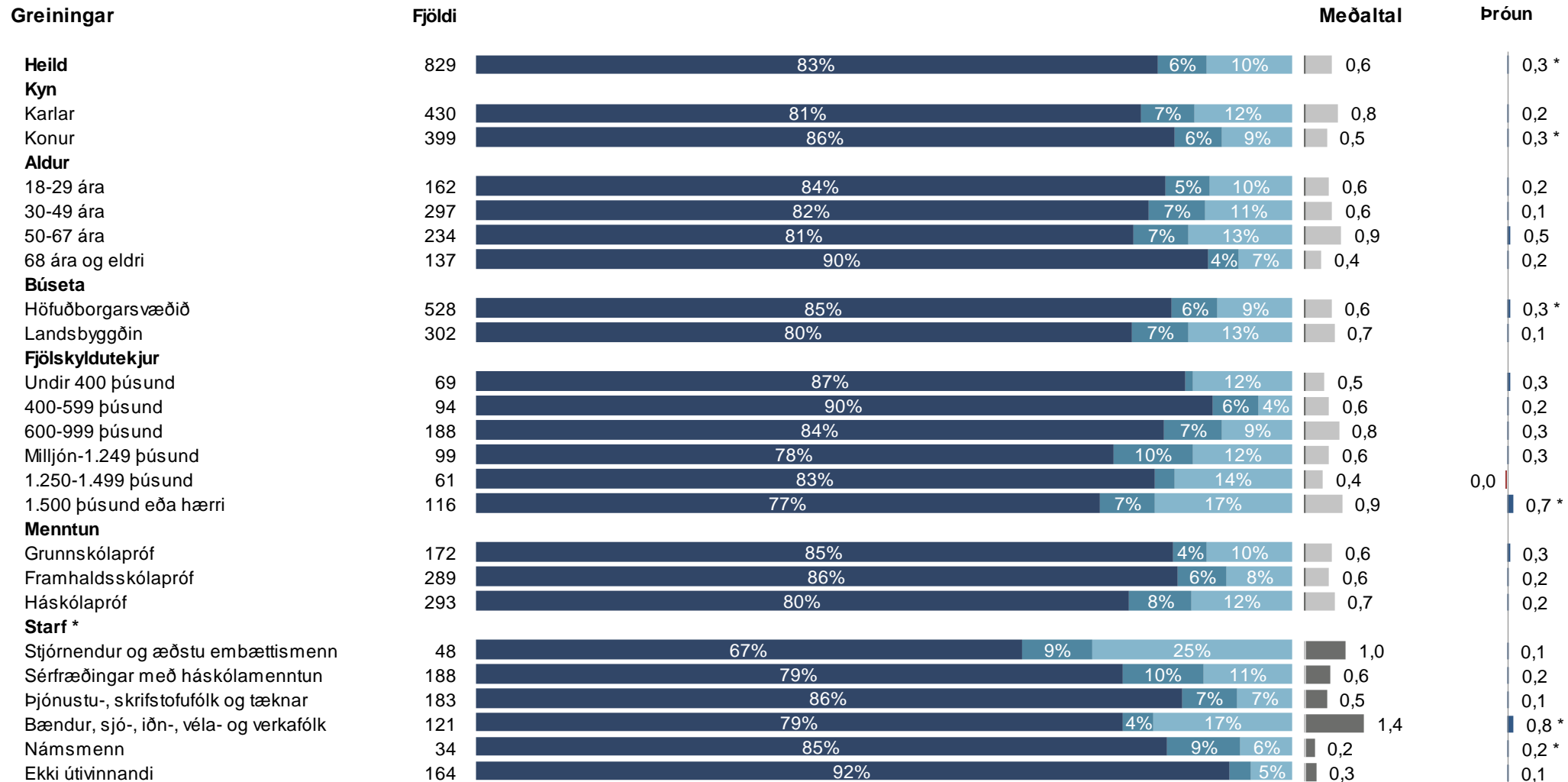


Eftirfarandi texti var hluti af spurningunni og átti við sp. 9-11: „Gættu þess að samanlagður fjöldi ferða sé jafn fjöldanum sem þú gafst upp í spurningunni á undan um fjölda ferða innanlands 2021.“

Þeir sem fóru í ferðir innanlands (sp. 2) voru spurðir þessarar spurningar.

Ásinn á þróunarmyndinni sýnir árið sem spurt var um, ekki árið sem mælingin fór fram.

Sp. 10. Hver var megingiltgangur ferða þinna innanlands á árinu 2021? Vinnuferð eða viðskiptaferð v. ráðstefnu eða fundu eða námstefnu

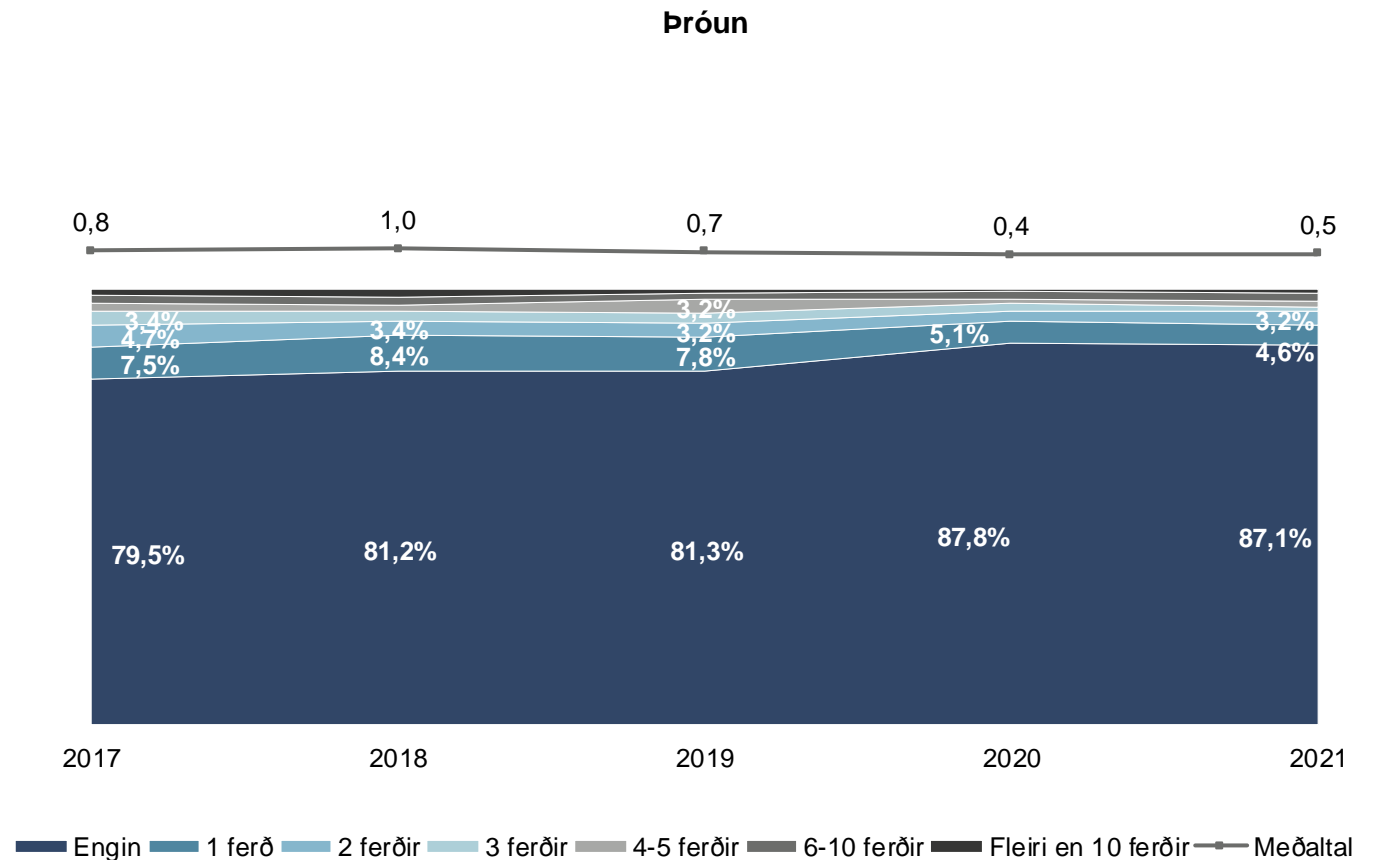
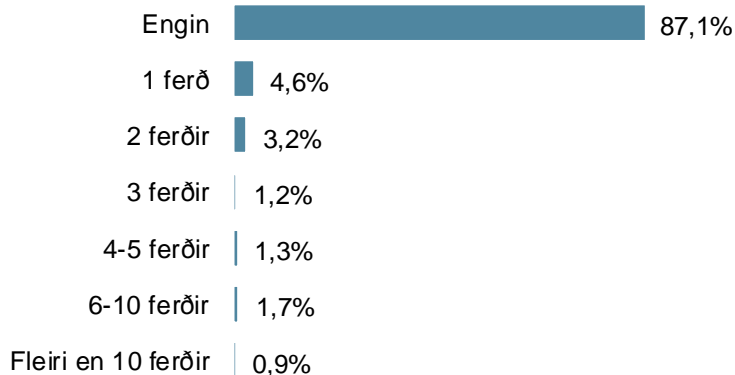


* Marktækur munur á meðaltölum

■ Engin ■ 1 ferð ■ 2 ferðir eða fleiri

Sp. 11. Hver var megintilgangur ferða þinna innanlands á árinu 2021? Annars konar ferð

	Fjöldi	%	+/-
Engin	722	87,1	2,3
1 ferð	39	4,6	1,4
2 ferðir	26	3,2	1,2
3 ferðir	10	1,2	0,7
4-5 ferðir	11	1,3	0,8
6-10 ferðir	14	1,7	0,9
Fleiri en 10 ferðir	7	0,9	0,6
Fjöldi svara	829	100,0	
Tóku afstöðu	829	92,7	
Tóku ekki afstöðu	65	7,3	
Fjöldi aðspurðra	895	100,0	
Spurðir	895	82,9	
Ekki spurðir	185	17,1	
Fjöldi svarenda	1.080	100,0	
Meðaltal	0,5		
Víkmörk ±	0,1		
Staðalfrávik	1,9		

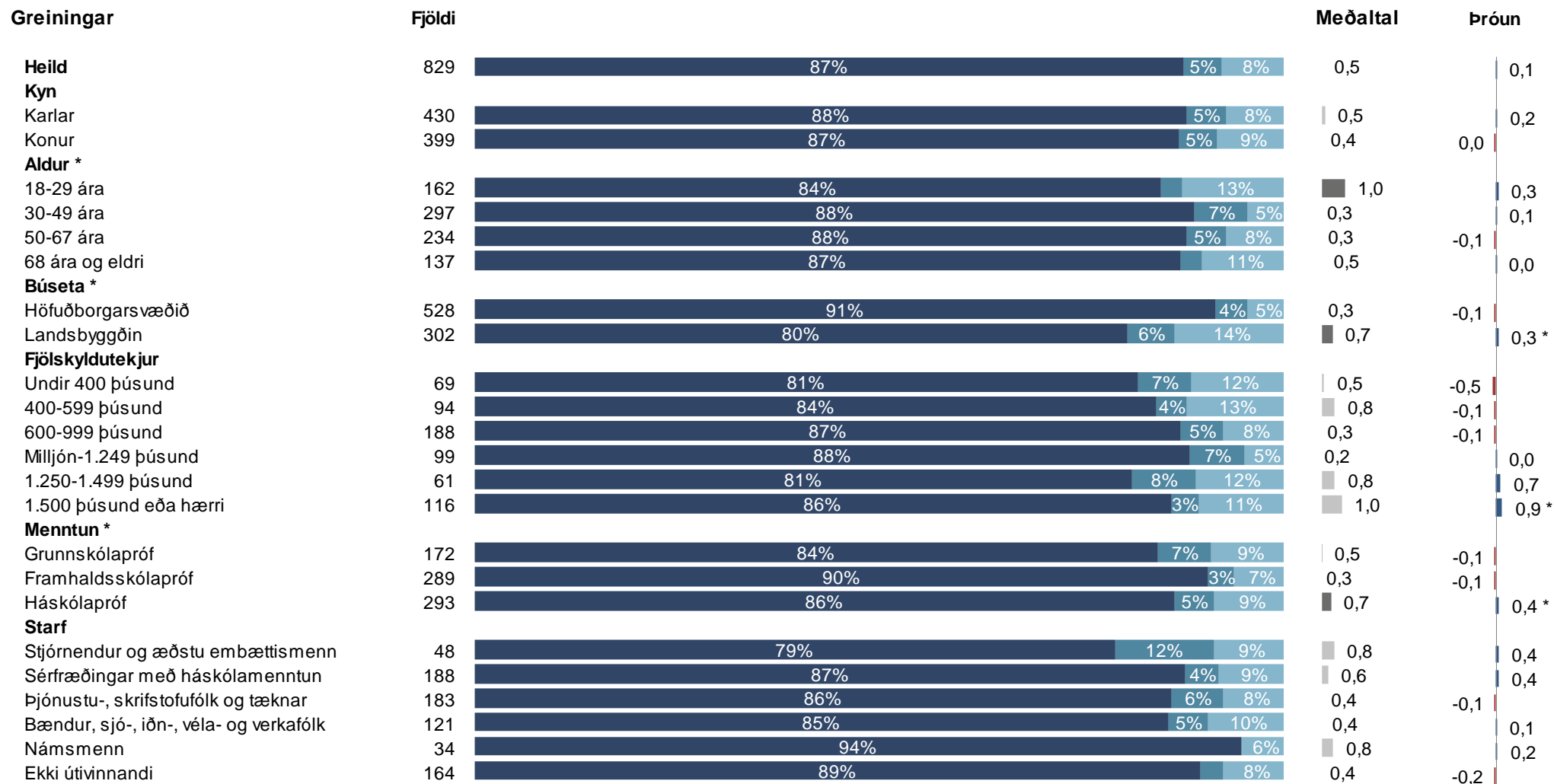


Eftirfarandi texti var hluti af spurningunni og átti við sp. 9-11: „Gættu þess að samanlagður fjöldi ferða sé jafn fjöldanum sem þú gafst upp í spurningunni á undan um fjölda ferða innanlands 2021.“

Þeir sem fóru í ferðir innanlands (sp. 2) voru spurðir þessarar spurningar.

Ásinn á þróunarmyndinni sýnir árið sem spurt var um, ekki árið sem mælingin fór fram.

Sp. 11. Hver var megintilgangur ferða þinna innanlands á árinu 2021? Annars konar ferð



* Marktækur munur á meðaltölum

■ Engin

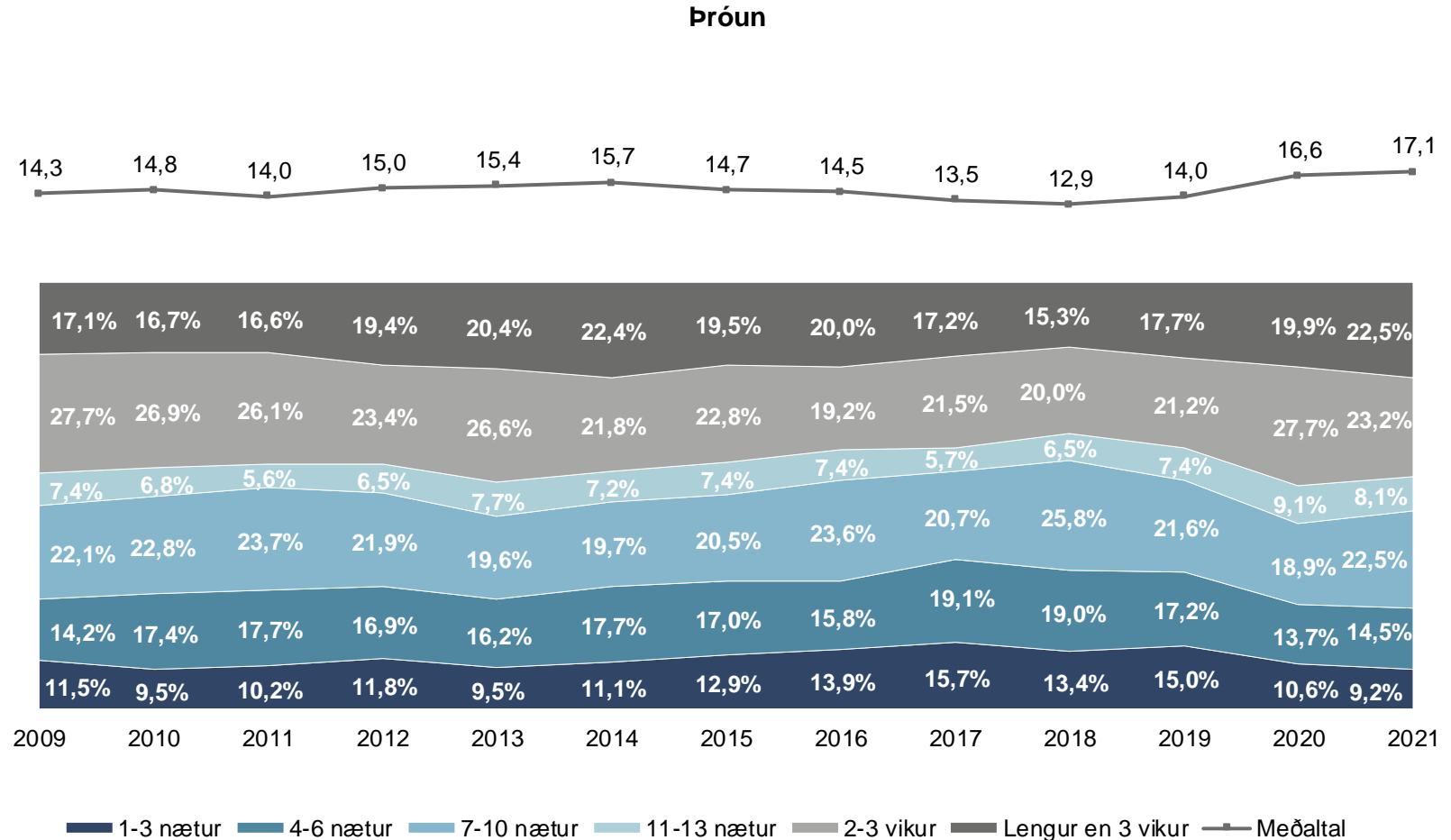
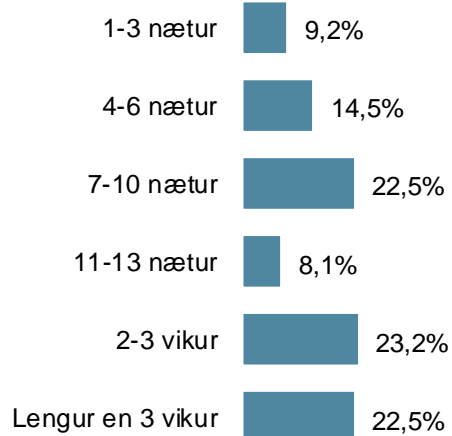
■ 1 ferð

■ 2 ferðir eða fleiri

Gistinætur innanlands

Sp. 12. Hvað dvaldir þú margar nætur á ferðalögum innanlands 2021?

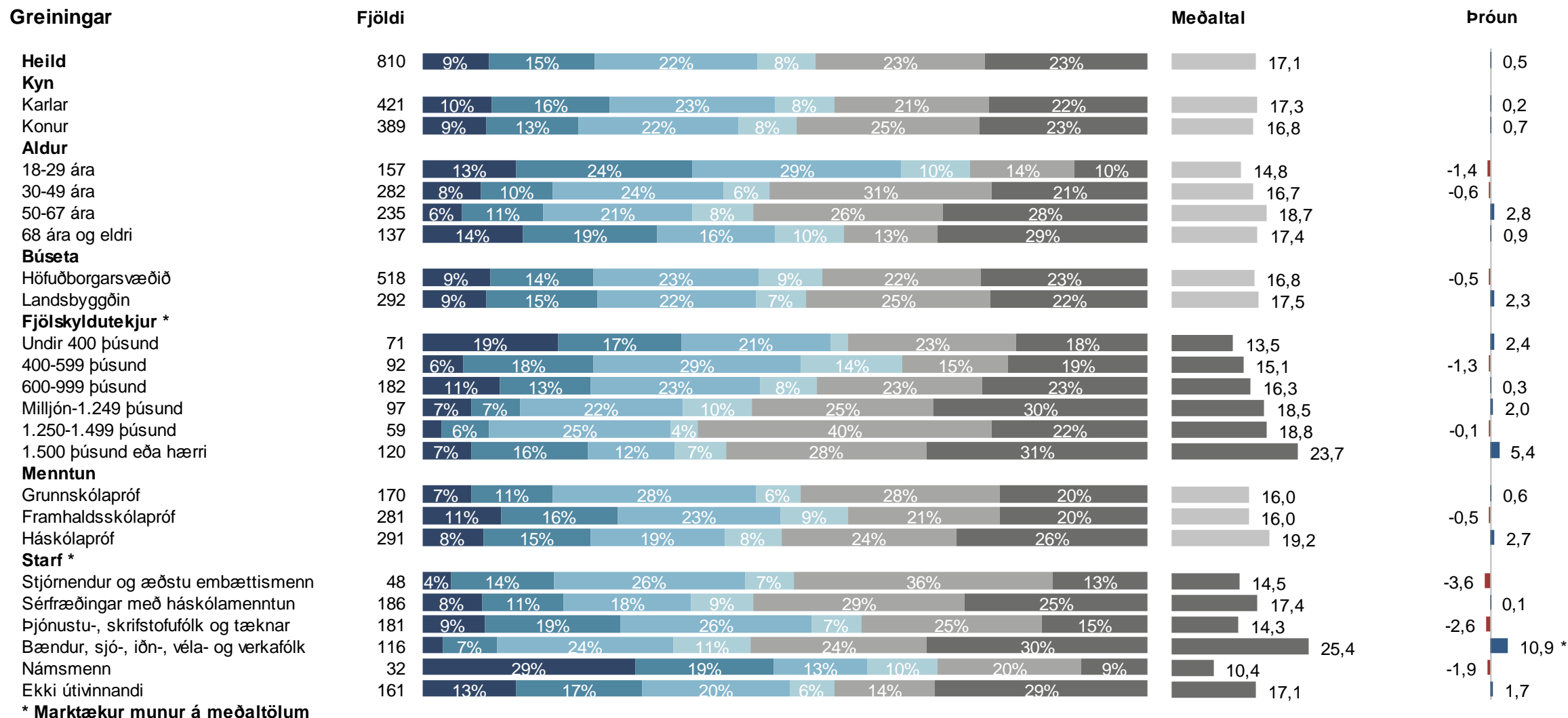
	Fjöldi	%	+/-
1-3 nætur	75	9,2	2,0
4-6 nætur	118	14,5	2,4
7-10 nætur	182	22,5	2,9
11-13 nætur	65	8,1	1,9
2-3 vikur	188	23,2	2,9
Lengur en 3 vikur	182	22,5	2,9
Fjöldi svara	810	100,0	
Tóku afstöðu	810	90,6	
Tóku ekki afstöðu	84	9,4	
Fjöldi aðspurðra	894	100,0	
Spurðir	894	82,8	
Ekki spurðir	186	17,2	
Fjöldi svarenda	1.080	100,0	
Meðaltal		17,1	
Víkmörk ±		1,3	
Staðalfrávik		19,3	




Þeir sem fóru í ferðir innanlands (sp. 2) voru spurðir þessarar spurningar.

Ásinn á þróunarmyndinni sýnir árið sem spurt var um, ekki árið sem mælingin fór fram.

Sp. 12. Hvað dvaldir þú margar nætur á ferðalögum innanlands 2021?

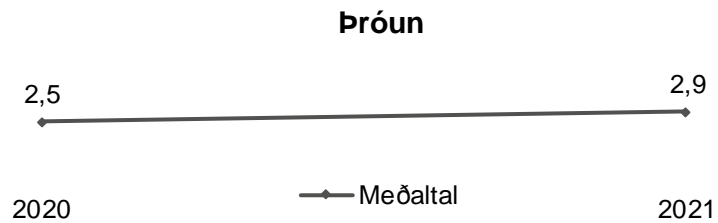
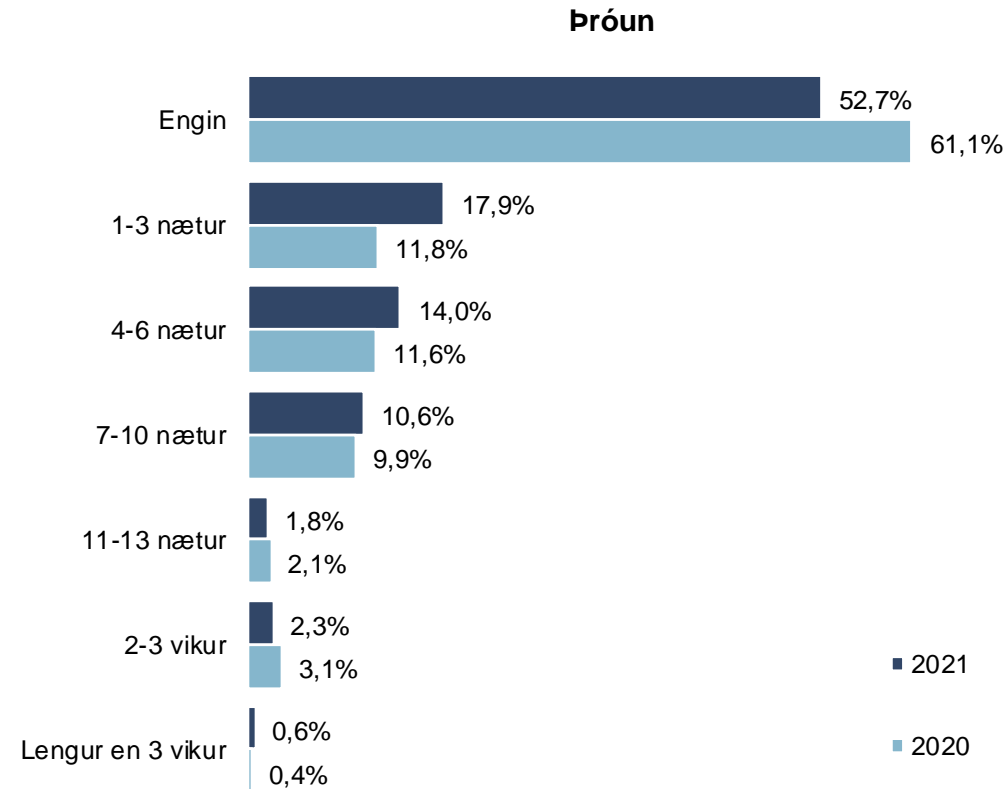


* Marktækur munur á meðaltölum



Sp. 13. Hversu margar voru næturnar vegna dvalar í sumarbústað verkalýðsfélaga, félagasamtaka eða fyrirtækja?

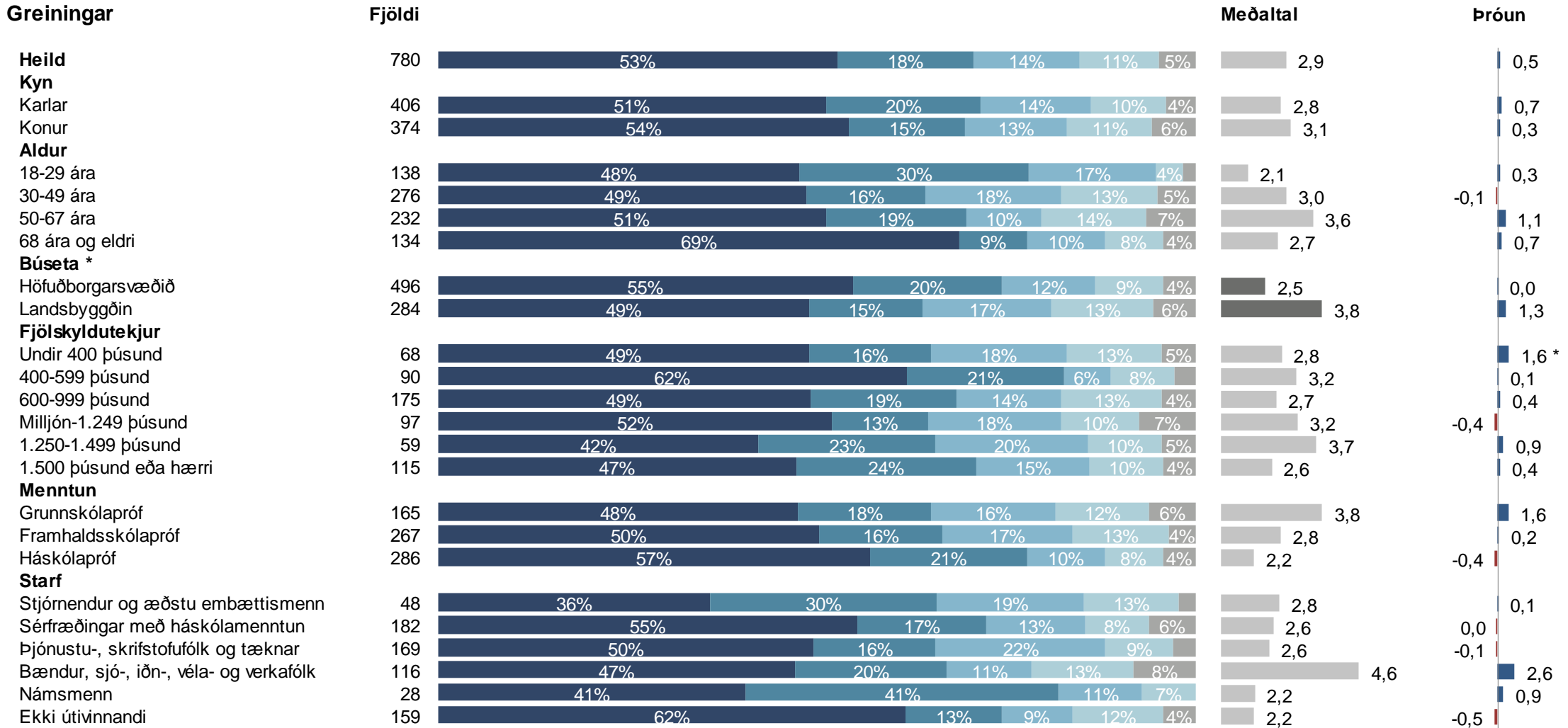
	Fjöldi	%	+/-
Engin	411	52,7	3,5
1-3 nætur	140	17,9	2,7
4-6 nætur	109	14,0	2,4
7-10 nætur	82	10,6	2,2
11-13 nætur	14	1,8	0,9
2-3 vikur	18	2,3	1,1
Lengur en 3 vikur	5	0,6	0,6
Fjöldi svara	780	100,0	
Tóku afstöðu	780	87,3	
Tóku ekki afstöðu	114	12,7	
Fjöldi aðspurðra	894	100,0	
Spurðir	894	82,8	
Ekki spurðir	186	17,2	
Fjöldi svarenda	1.080	100,0	
Meðaltal	2,9		
Víkmörk ±	0,5		
Staðalfrávik	7,8		



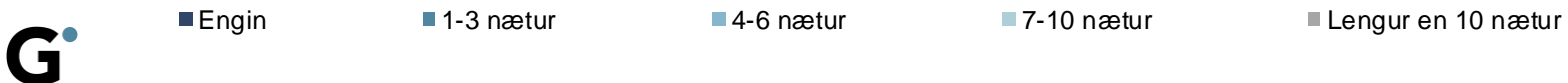
Þeir sem fóru í ferðir innanlands (sp. 2) voru spurðir þessarar spurningar.

Ásinn á þróunarmyndinni sýnir árið sem spurt var um, ekki árið sem mælingin fór fram.

Sp. 13. Hversu margar voru næturnar vegna dvalar í sumarbústað verkalýðsfélaga, félagasamtaka eða fyrirtækja?

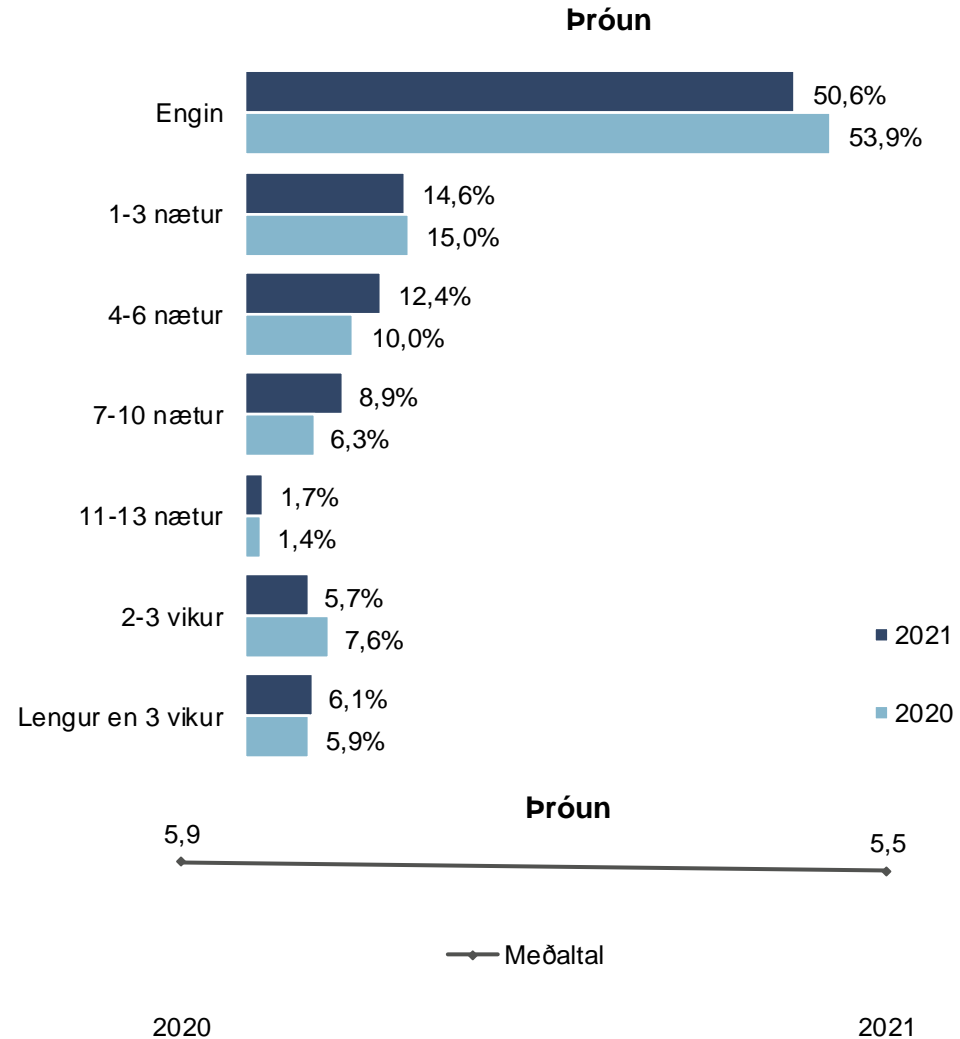


* Marktækur munur á meðaltölum



Sp. 14. Hversu margar voru næturnar vegna dvalar í sumarþústað í þinni eigu eða í eigu fjölskyldu eða vina?

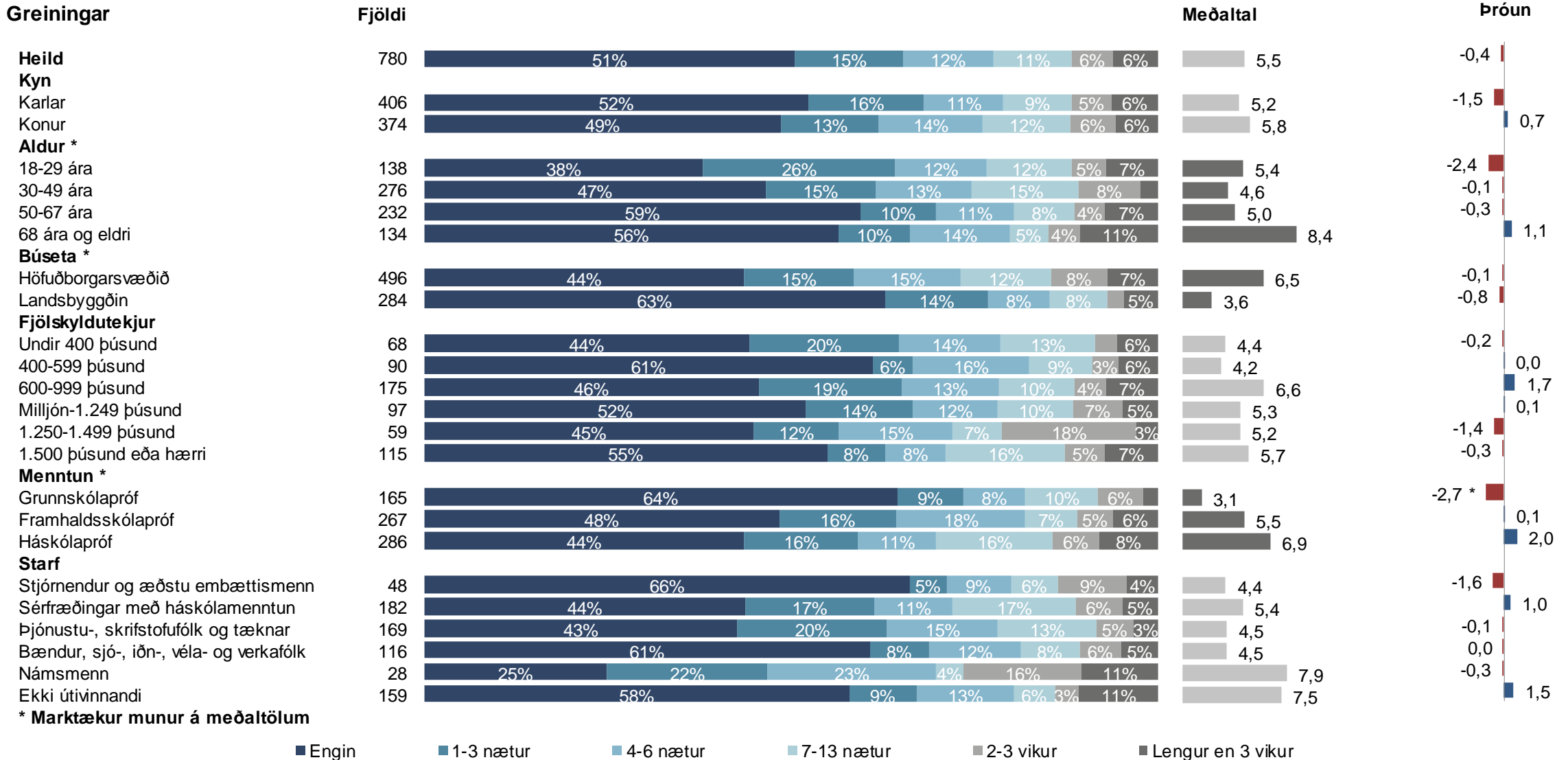
	Fjöldi	%	+/-
Engin	394	50,6	3,5
1-3 nætur	114	14,6	2,5
4-6 nætur	97	12,4	2,3
7-10 nætur	70	8,9	2,0
11-13 nætur	13	1,7	0,9
2-3 vikur	45	5,7	1,6
Lengur en 3 vikur	48	6,1	1,7
Fjöldi svara	780	100,0	
Tóku afstöðu	780	87,3	
Tóku ekki afstöðu	114	12,7	
Fjöldi aðspurðra	894	100,0	
Spurðir	894	82,8	
Ekki spurðir	186	17,2	
Fjöldi svarenda	1.080	100,0	
Meðaltal	5,5		
Víkmörk ±	0,9		
Staðalfrávik	12,7		



Þeir sem fóru í ferðir innanlands (sp. 2) voru spurðir þessarar spurningar.

Ásinn á þróunarmyndinni sýnir árið sem spurt var um, ekki árið sem mælingin fór fram.

Sp. 14. Hversu margar voru næturnar vegna dvalar í sumarbústað í þinni eigu eða í eigu fjölskyldu eða vina?



* Marktækur munur á meðaltölum

■ Engin ■ 1-3 nætur ■ 4-6 nætur ■ 7-13 nætur ■ 2-3 vikur ■ Lengur en 3 vikur

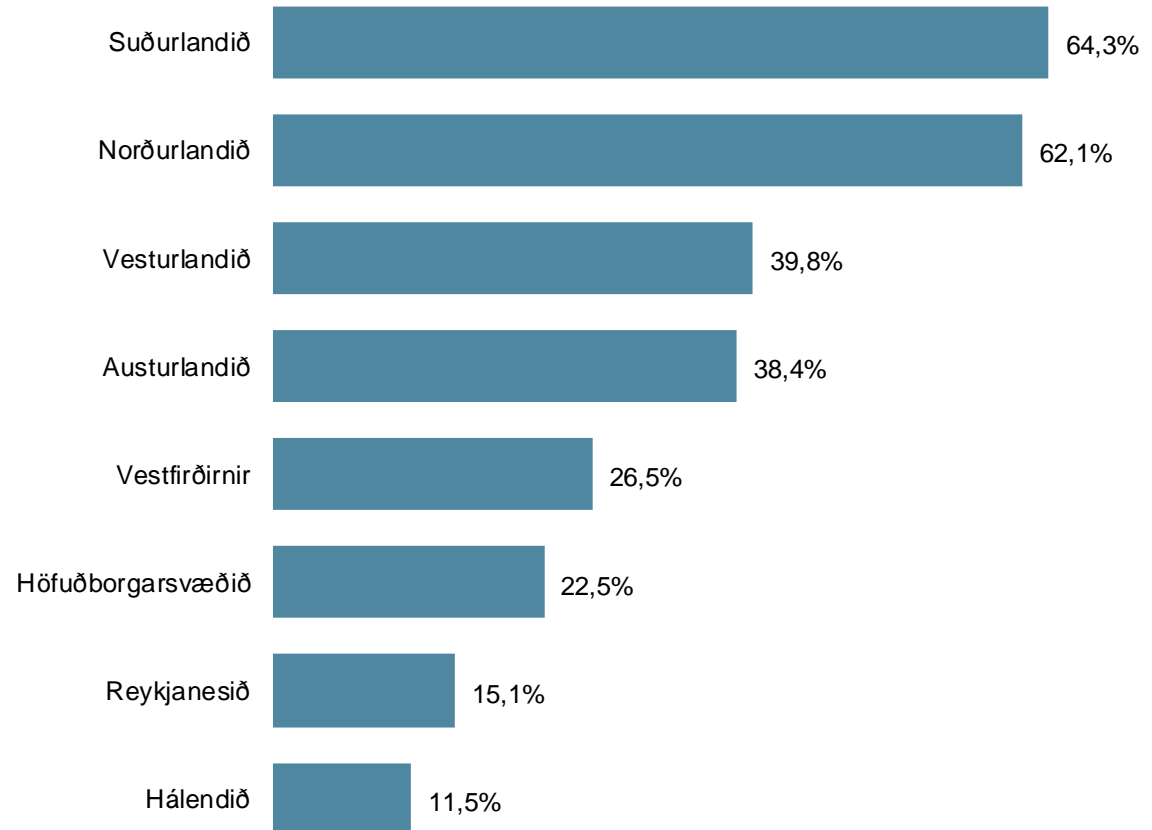
Ferðalög eftir landshlutum

Sp. 15. Hvaða landshluta heimsóttir þú á ferðalögum innanlands á árinu 2021?

	Fjöldi	%	+/-
Suðurlandið	544	64,3	3,2
Norðurlandið	526	62,1	3,3
Vesturlandið	337	39,8	3,3
Austurlandið	325	38,4	3,3
Vestfirðirnir	224	26,5	3,0
Höfuðborgarsvæðið	190	22,5	2,8
Reykjanesið	128	15,1	2,4
Hálendið	97	11,5	2,1
Fjöldi svara	2.372		
Tóku afstöðu	847	94,7	
Tóku ekki afstöðu	47	5,3	
Fjöldi aðspurðra	894	100,0	
Spurðir	894	82,8	
Ekki spurðir	186	17,2	
Fjöldi svarenda	1.080	100,0	

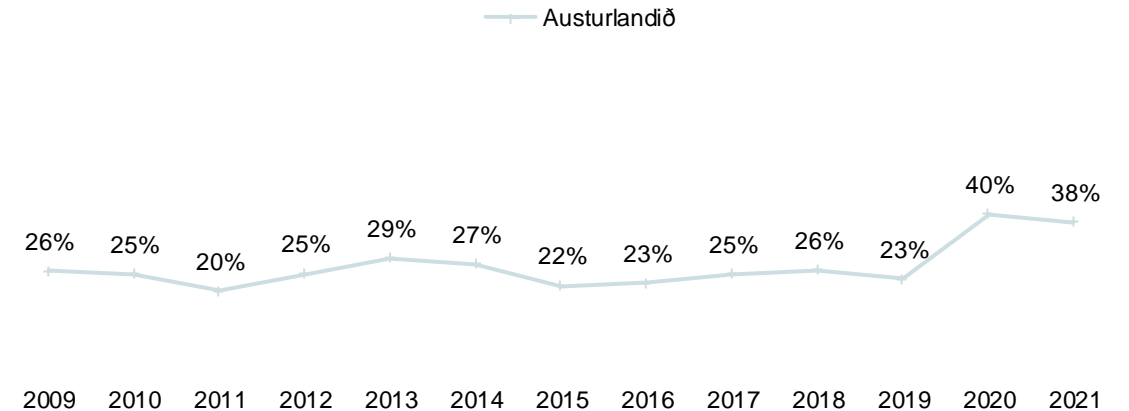
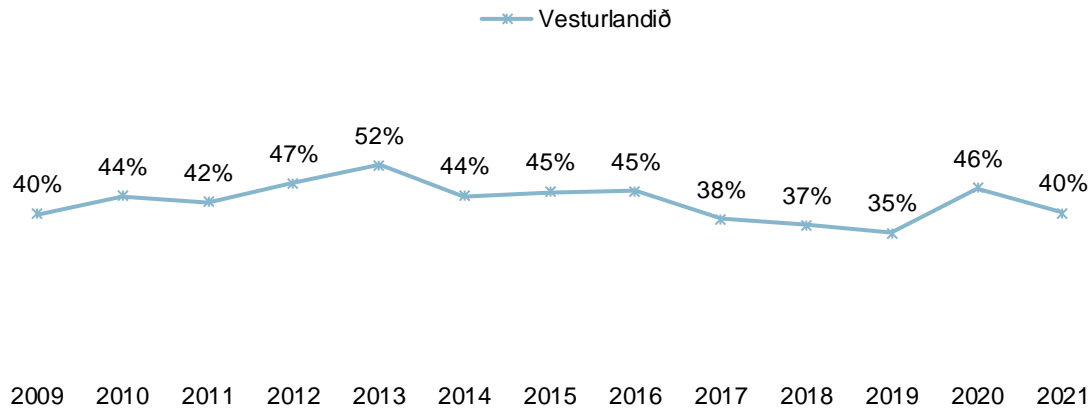
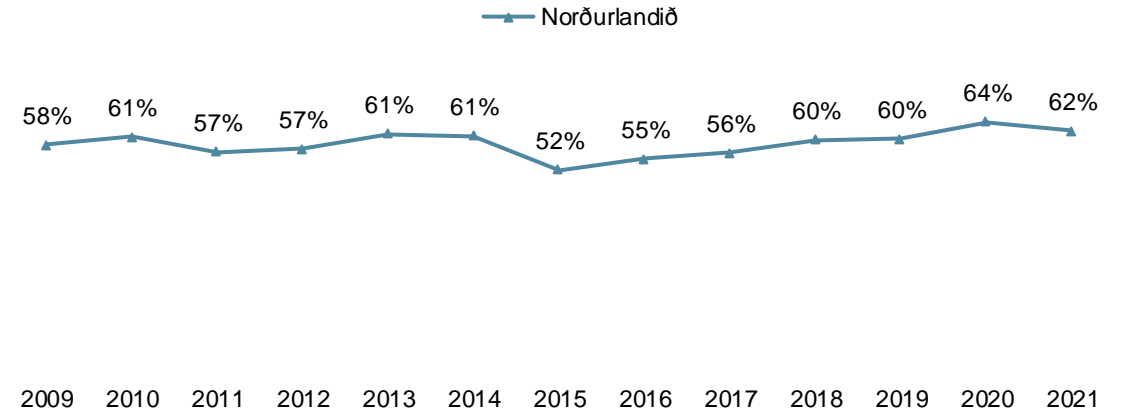
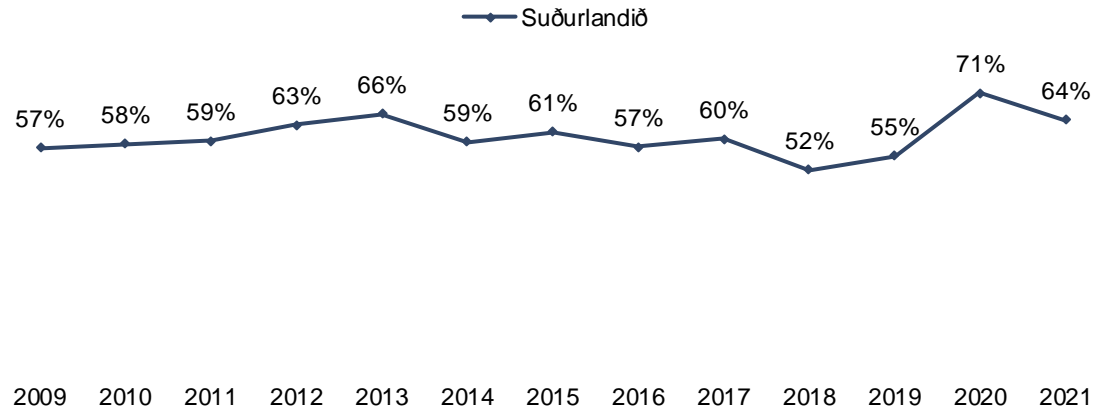
Þeir sem fóru í ferðir innanlands (sp. 2) voru spurðir þessarar spurningar.

Í þessari spurningu mátti nefna fleiri en einn svarmöguleika. Hlutfallstölur eru því reiknaðar eftir fjölda þeirra sem tóku afstöðu en ekki fjölda svara.



Sp. 15. Hvaða landshluta heimsóttir þú á ferðalögum innanlands á árinu 2021?

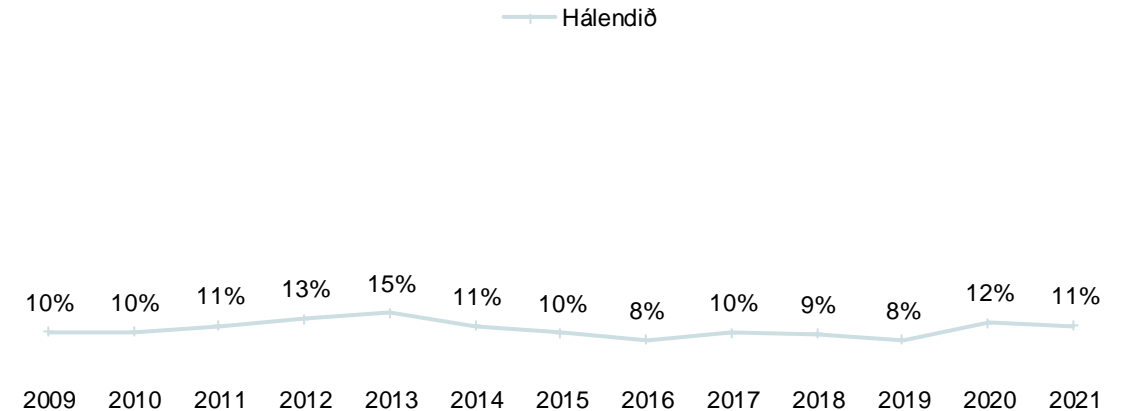
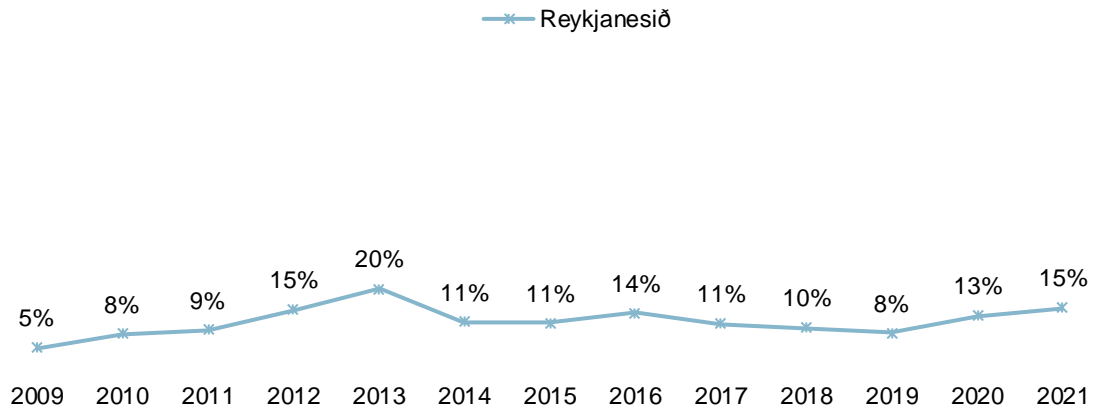
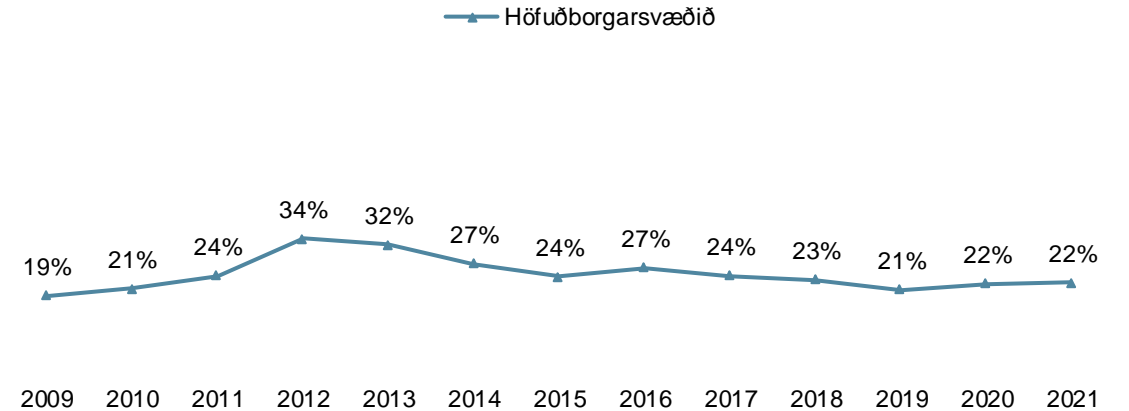
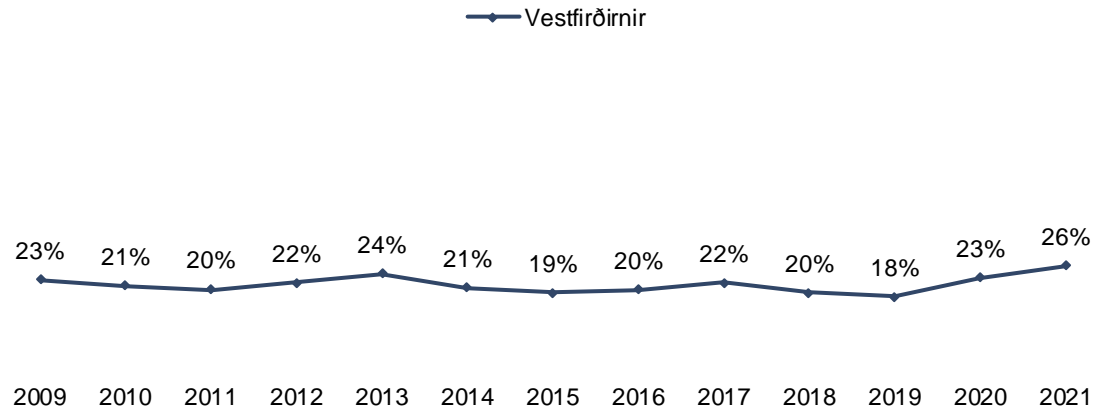
Þróun



Ásinn á þróunarmyndinni sýnir árið sem spurt var um, ekki árið sem mælingin fór fram.

























Sp. 15. Hvaða landshluta heimsóttir þú á ferðalögum innanlands á árinu 2021?

Þróun



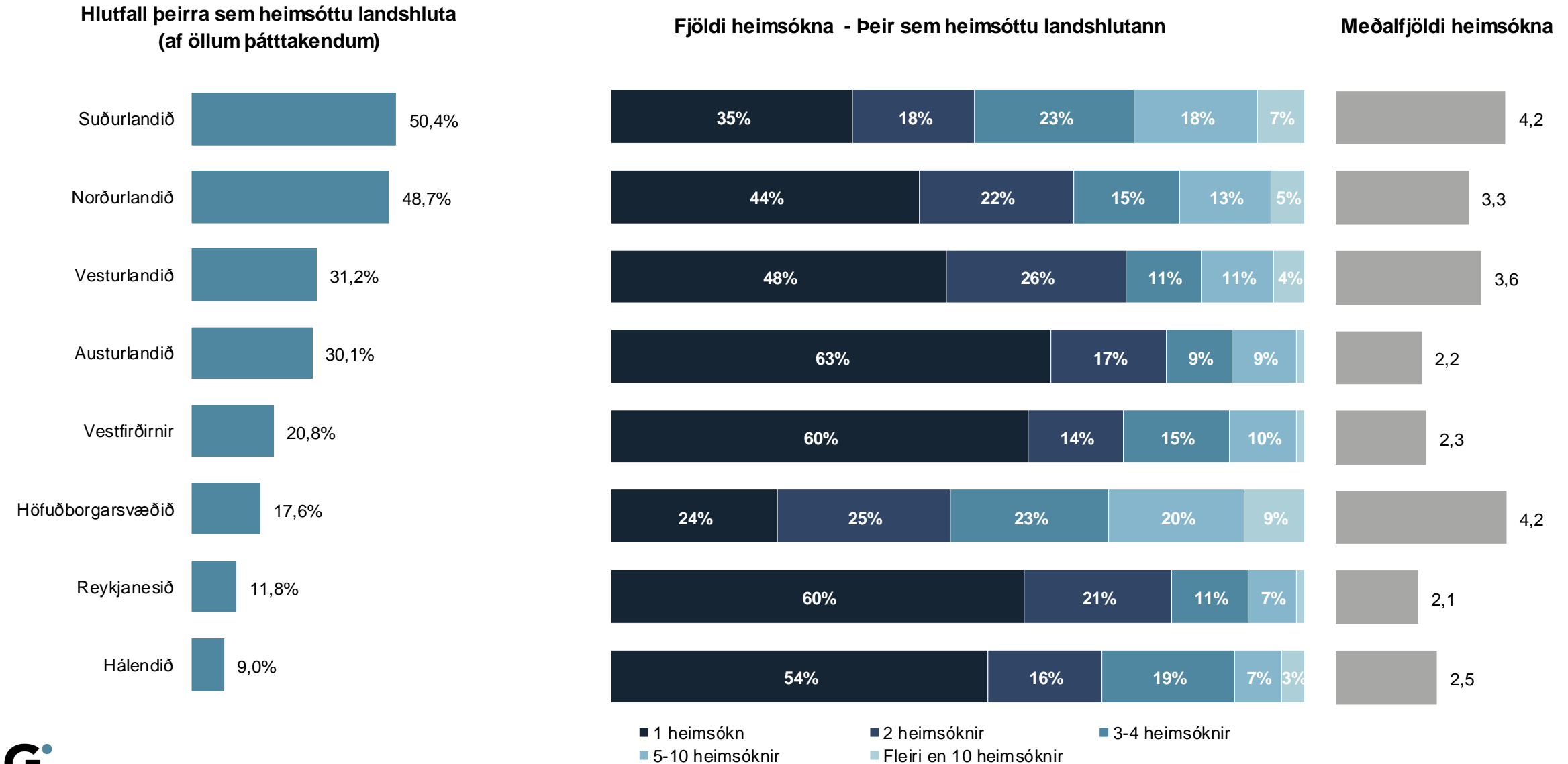
Ásinn á þróunarmyndinni sýnir árið sem spurt var um, ekki árið sem mælingin fór fram.

Sp. 15. Hvaða landshluta heimsóttir þú á ferðalögum innanlands á árinu 2021?

Greiningar	Fjöldi	Höfuðborgar								Suðurlandið
		Suðurlandið	Norðurlandið	Vesturlandið	Austurlandið	Vestfirðirnir	svæðið	Reykjanesið	Hálendið	
Heild	847	64%	62%	40%	38%	26%	22%	15%	11%	 64%
Kyn										
Karlar	438	62%	60%	40%	41%	29%	22%	15%	12%	 62%
Konur	409	66%	64%	39%	36%	24%	22%	16%	11%	 66%
Aldur										
18-29 ára	164	53%	52%	21%	31%	26%	21%	15%	8%	 53%
30-49 ára	291	71%	66%	44%	40%	25%	24%	13%	14%	 71%
50-67 ára	246	68%	66%	45%	43%	28%	25%	20%	15%	 68%
68 ára og eldri	146	57%	60%	43%	36%	26%	18%	12%	5%	 57%
Búseta *										
Höfuðborgarsvæðið	542	71%	59%	45%	35%	28%	7%	15%	13%	 71%
Landsbyggðin	305	52%	68%	31%	45%	23%	49%	16%	9%	 52%
Fjölskyldutekjur										
Undir 400 þúsund	77	51%	52%	33%	37%	35%	25%	18%	12%	 51%
400-599 þúsund	97	58%	50%	33%	41%	21%	22%	9%	10%	 58%
600-999 þúsund	194	65%	65%	37%	40%	26%	24%	17%	12%	 65%
Milljón-1.249 þúsund	100	61%	67%	52%	39%	26%	26%	14%	10%	 61%
1.250-1.499 þúsund	61	75%	65%	47%	44%	20%	22%	14%	13%	 75%
1.500 þúsund eða hærri	118	82%	75%	51%	38%	26%	21%	16%	18%	 82%
Menntun										
Grunnskólapróf	183	58%	59%	39%	38%	28%	28%	14%	11%	 58%
Framhaldsskólapróf	295	61%	57%	33%	38%	26%	22%	16%	11%	 61%
Háskólapróf	297	73%	69%	46%	37%	27%	19%	15%	12%	 73%
Starf *										
Stjórnendur og ædstu embættismenn	50	84%	68%	48%	42%	23%	21%	13%	13%	 84%
Sérfræðingar með háskólamenntun	191	76%	73%	44%	37%	27%	19%	16%	14%	 76%
Þjónustu-, skrifstofufólk og tæknar	193	59%	56%	33%	36%	23%	21%	11%	11%	 59%
Bændur, sjó-, iðn-, véla- og verkafólk	118	60%	56%	39%	45%	32%	32%	18%	19%	 60%
Námsmenn	34	52%	49%	29%	33%	40%	26%	24%		 52%
Ekki útvinnandi	169	60%	60%	43%	36%	23%	17%	13%	7%	 60%

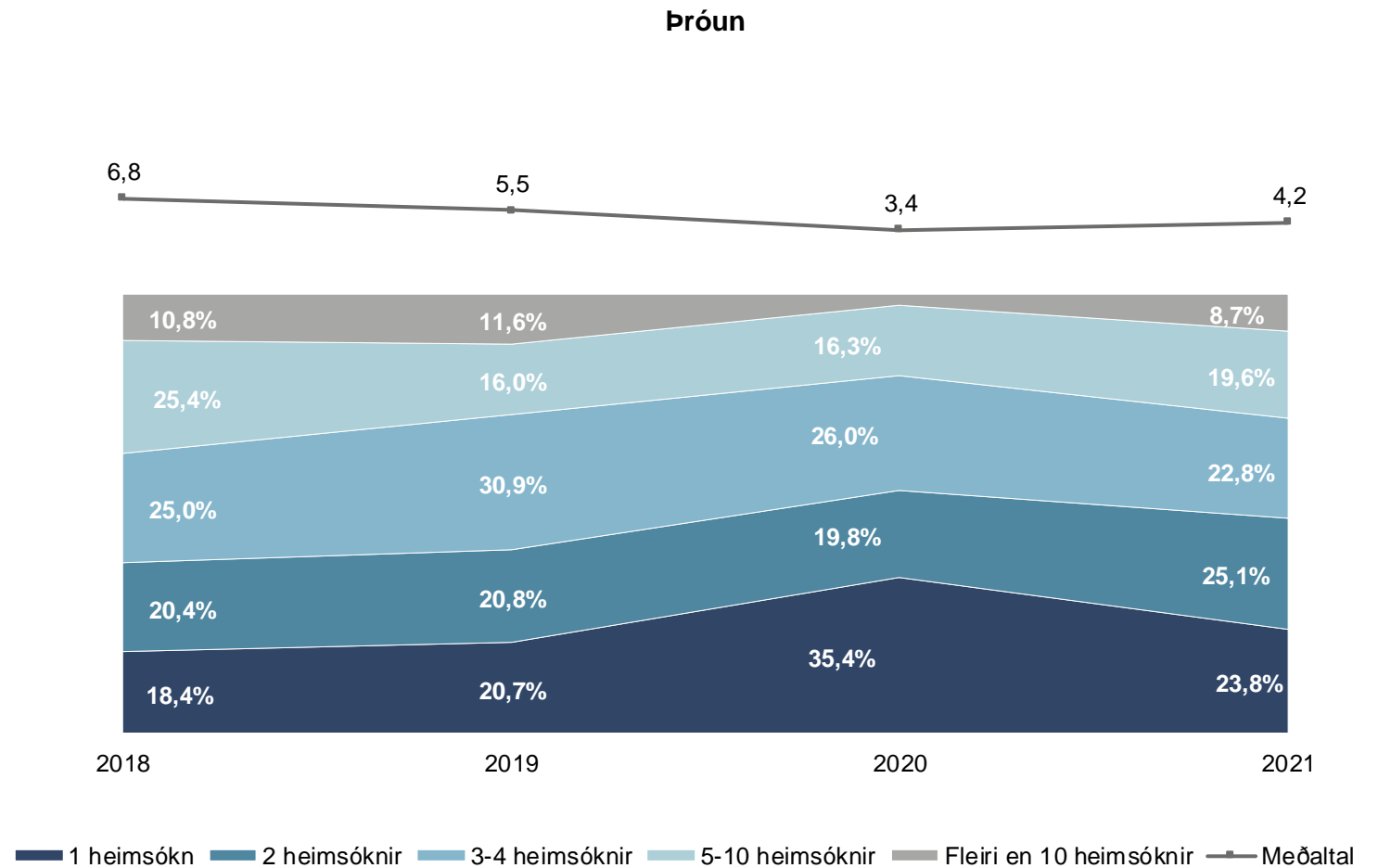
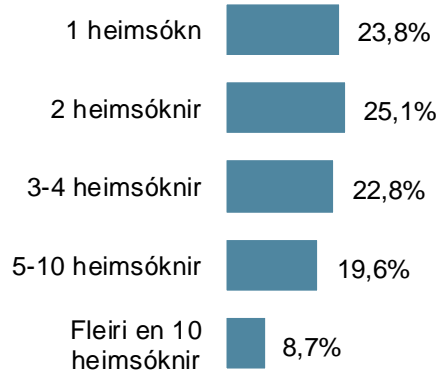
Þar sem prósentur eru feitletraðar og litaðar með bláu er marktækur munur á milli hópa

Sp. 16. Hversu oft heimsóttir þú þessa landshluta á ferðalögum innanlands á árinu 2021? Samantekt



Sp. 16a. Hversu oft heimsóttir þú þessa landshluta á ferðalögum innanlands á árinu 2021? Höfuðborgarsvæðið

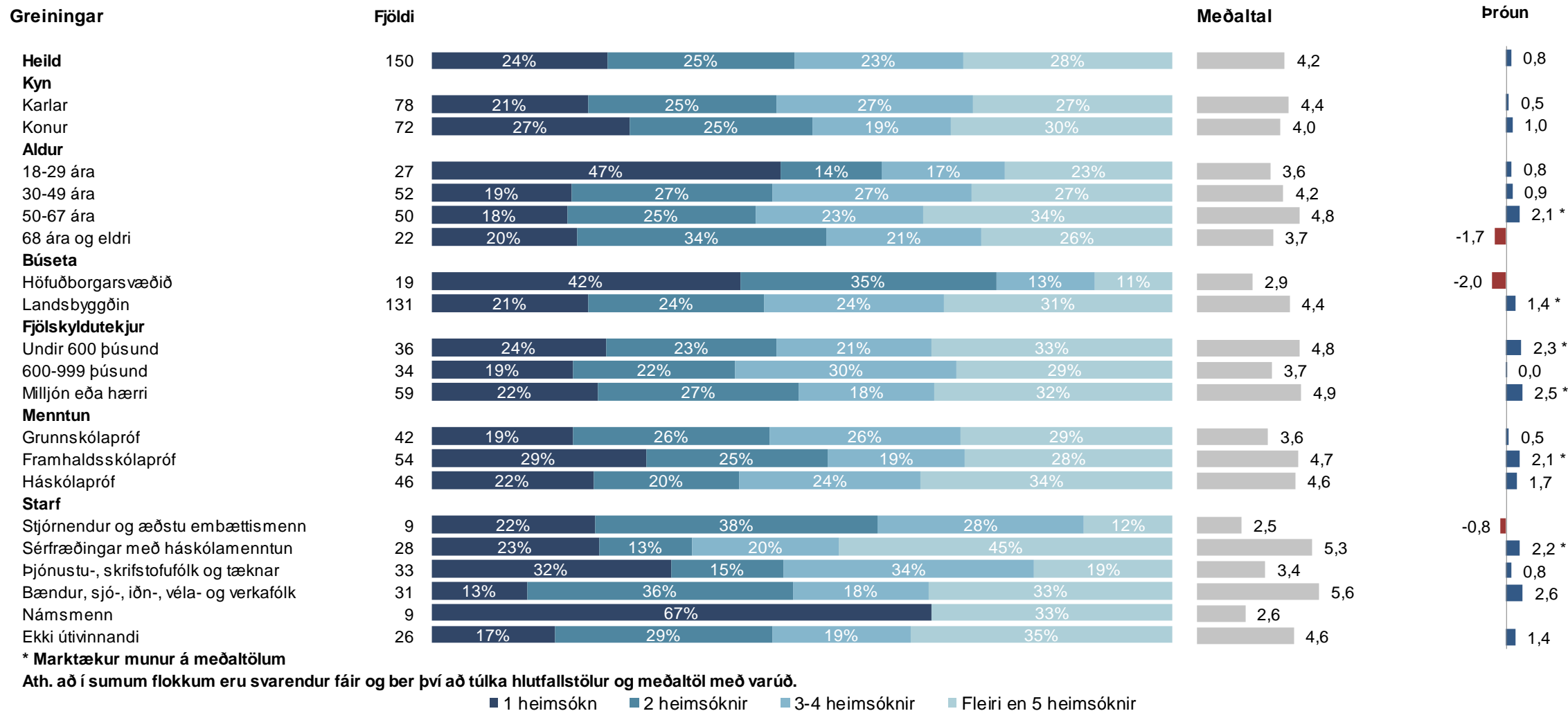
	Fjöldi	%	+/-
1 heimsókn	36	23,8	6,8
2 heimsóknir	38	25,1	6,9
3-4 heimsóknir	34	22,8	6,7
5-10 heimsóknir	29	19,6	6,3
Fleiri en 10 heimsóknir	13	8,7	4,5
Fjöldi svara	150	100,0	
Tóku afstöðu	150	79,0	
Tóku ekki afstöðu	40	21,0	
Fjöldi aðspurðra	190	100,0	
Spurðir	190	17,6	
Ekki spurðir	890	82,4	
Fjöldi svarenda	1.080	100,0	
Meðaltal	4,2		
Víkmörk ±	0,7		
Staðalfrávik	4,6		



Þeir sem fóru á höfuðborgarsvæðið (sp. 15) voru spurðir þessarar spurningar.

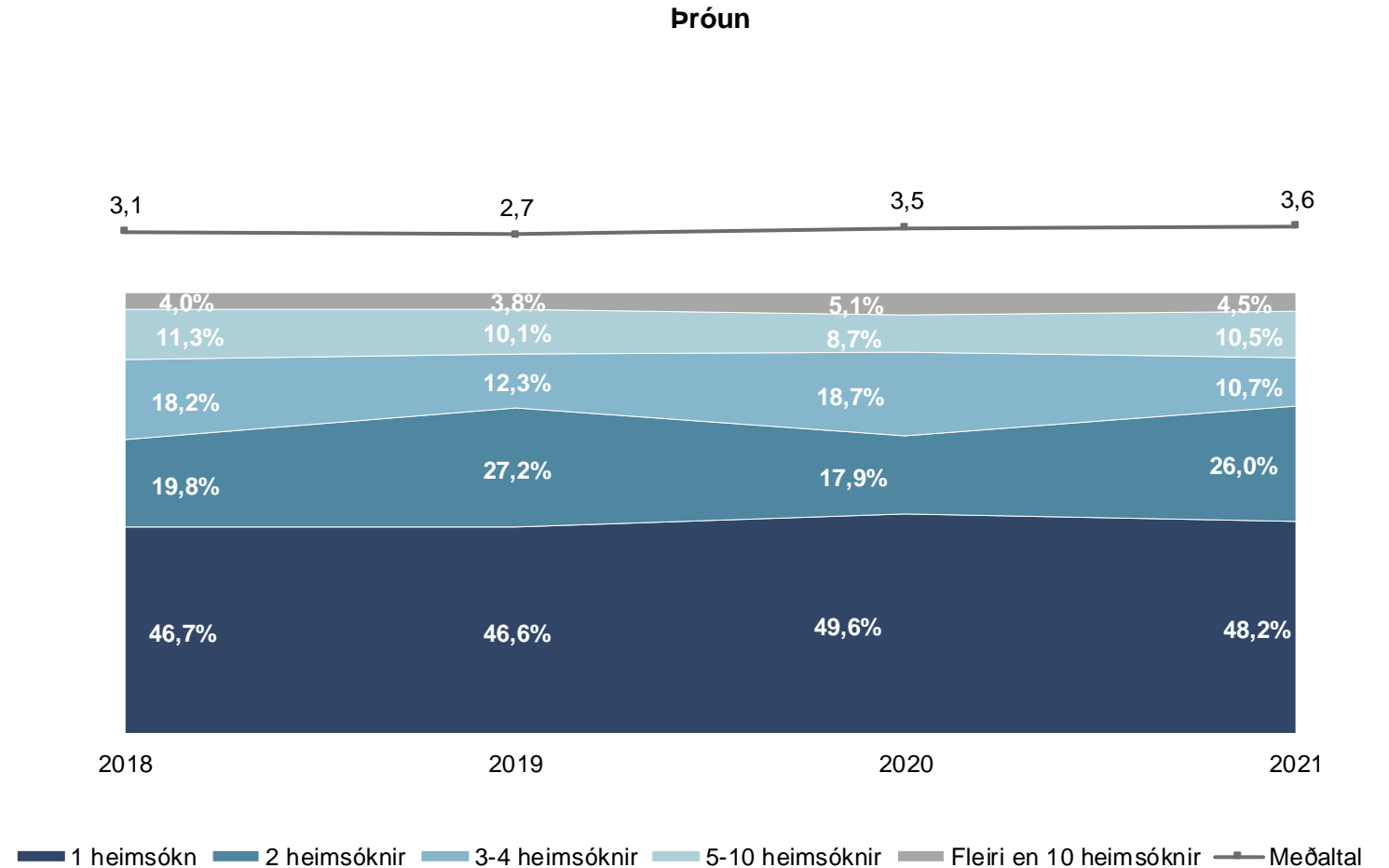
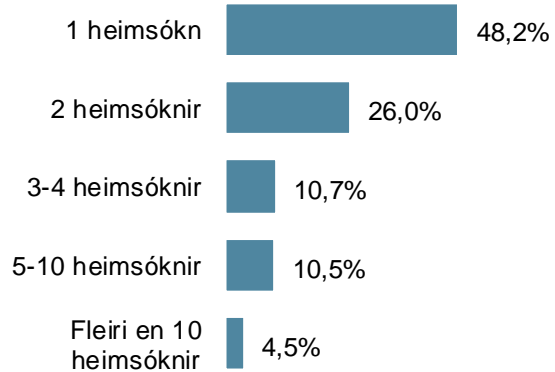
Ásinn á þróunarmyndinni sýnir árið sem spurt var um, ekki árið sem mælingin fór fram.

Sp. 16a. Hversu oft heimsóttir þú þessa landshluta á ferðalögum innanlands á árinu 2021? Höfuðborgarsvæðið



Sp. 16b. Hversu oft heimsóttir þú þessa landshluta á ferðalögum innanlands á árinu 2021? Vesturlandið

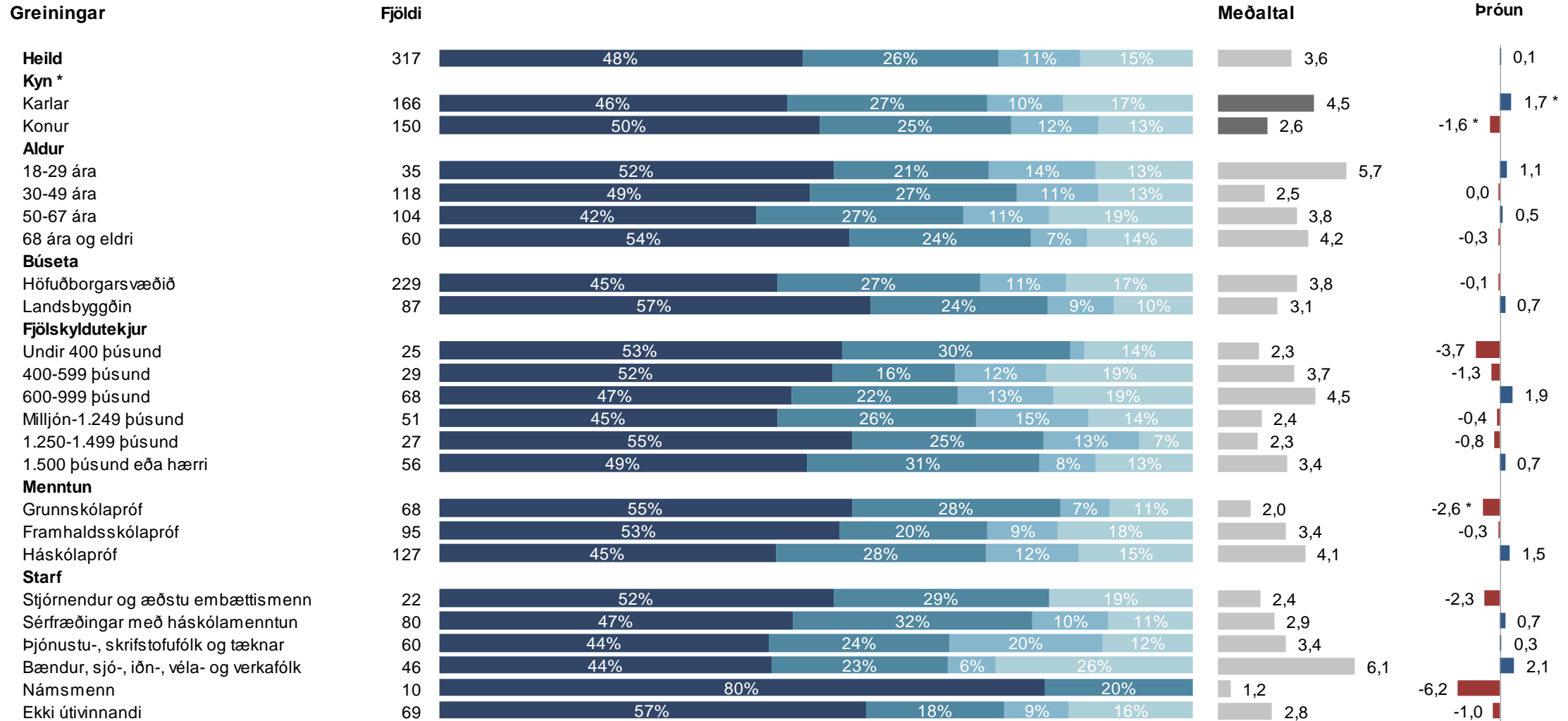
	Fjöldi	%	+/-
1 heimsókn	153	48,2	5,5
2 heimsóknir	82	26,0	4,8
3-4 heimsóknir	34	10,7	3,4
5-10 heimsóknir	33	10,5	3,4
Fleiri en 10 heimsóknir	14	4,5	2,3
Fjöldi svara	317	100,0	
Tóku afstöðu	317	93,9	
Tóku ekki afstöðu	20	6,1	
Fjöldi aðspurðra	337	100,0	
Spurðir	337	31,2	
Ekki spurðir	743	68,8	
Fjöldi svarenda	1.080	100,0	
Meðaltal	3,6		
Víkmörk ±	0,9		
Staðalfrávik	8,1		



Þeir sem fóru á Vesturlandið (sp. 15) voru spurðir þessarar spurningar.

Ásinn á þróunarmyndinni sýnir árið sem spurt var um, ekki árið sem mælingin fór fram.

Sp. 16b. Hversu oft heimsóttir þú þessa landshluta á ferðalögum innanlands á árinu 2021? Vesturlandið

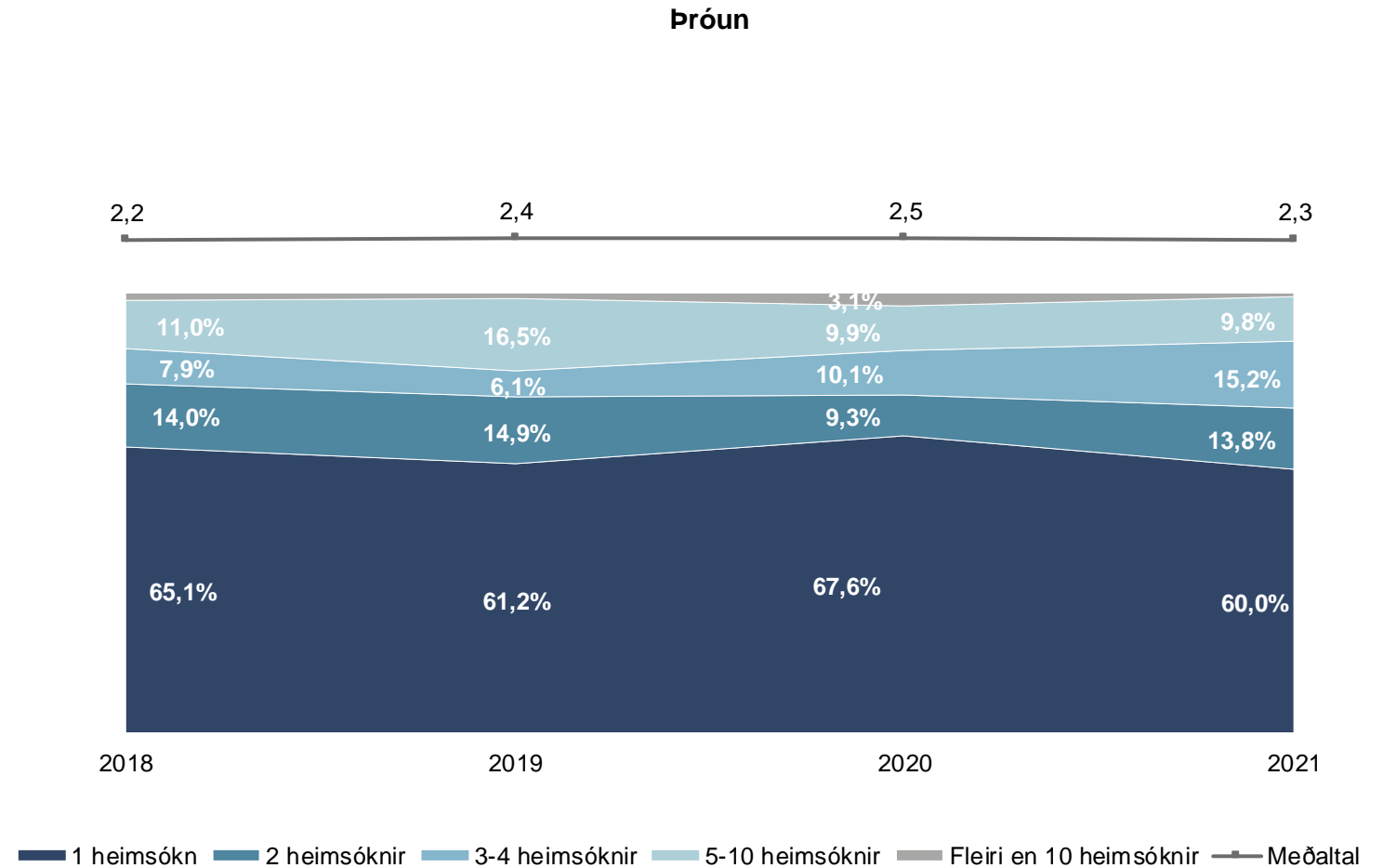
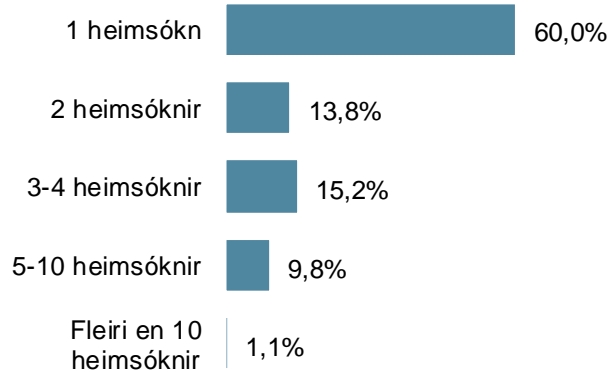


* Marktækur munur á meðaltölum

■ 1 heimsókn ■ 2 heimsóknir ■ 3-4 heimsóknir ■ Fleiri en 5 heimsóknir

Sp. 16c. Hversu oft heimsóttir þú þessa landshluta á ferðalögum innanlands á árinu 2021? Vestfirðina

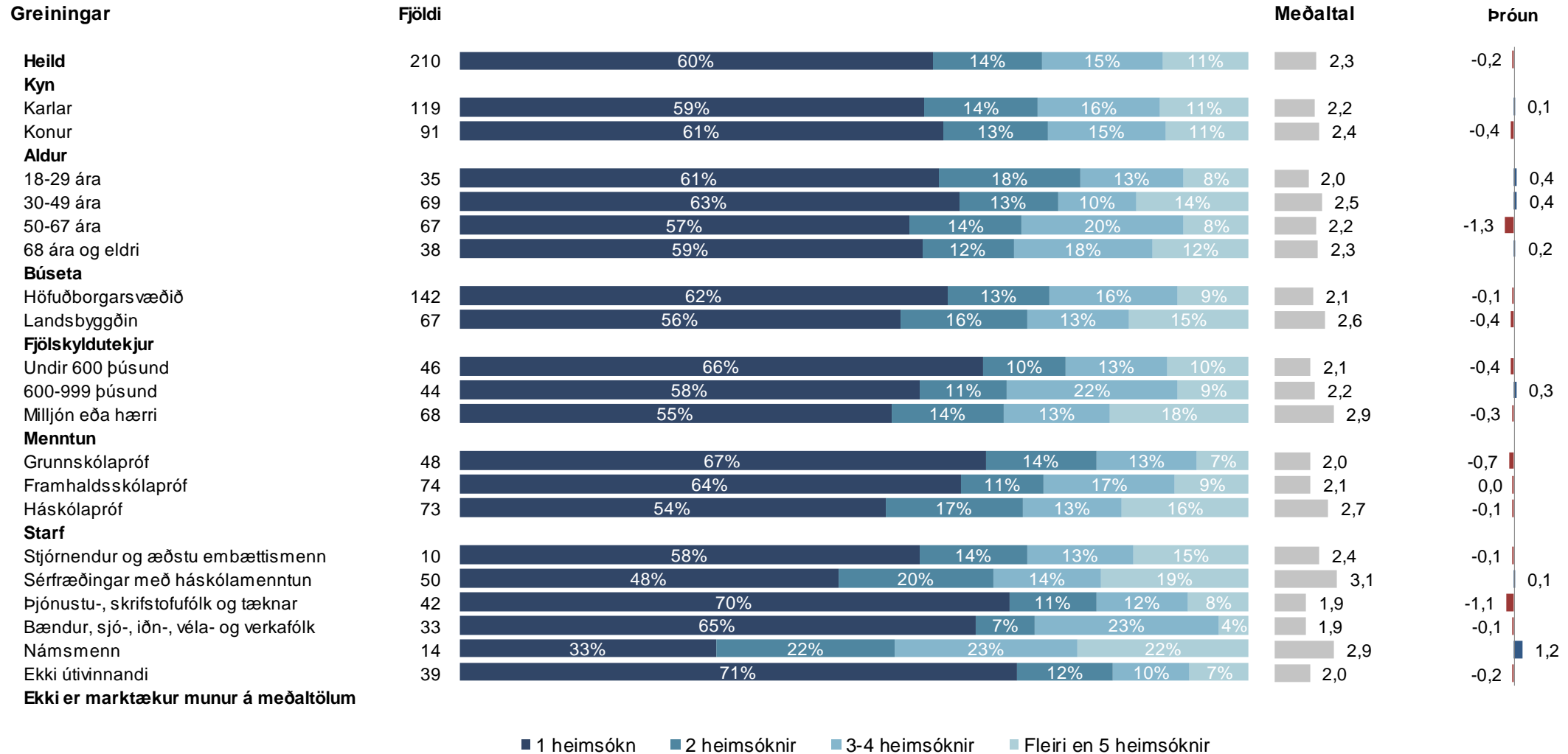
	Fjöldi	%	+/-
1 heimsókn	126	60,0	6,6
2 heimsóknir	29	13,8	4,7
3-4 heimsóknir	32	15,2	4,9
5-10 heimsóknir	21	9,8	4,0
Fleiri en 10 heimsóknir	2	1,1	1,4
Fjöldi svara	210	100,0	
Tóku afstöðu	210	93,5	
Tóku ekki afstöðu	15	6,5	
Fjöldi aðspurðra	224	100,0	
Spurðir	224	20,8	
Ekki spurðir	856	79,2	
Fjöldi svarenda	1.080	100,0	
Meðaltal	2,3		
Víkmörk ±	0,3		
Staðalfrávik	2,5		



Þeir sem fóru á Vestfirðina (sp. 15) voru spurðir þessarar spurningar.

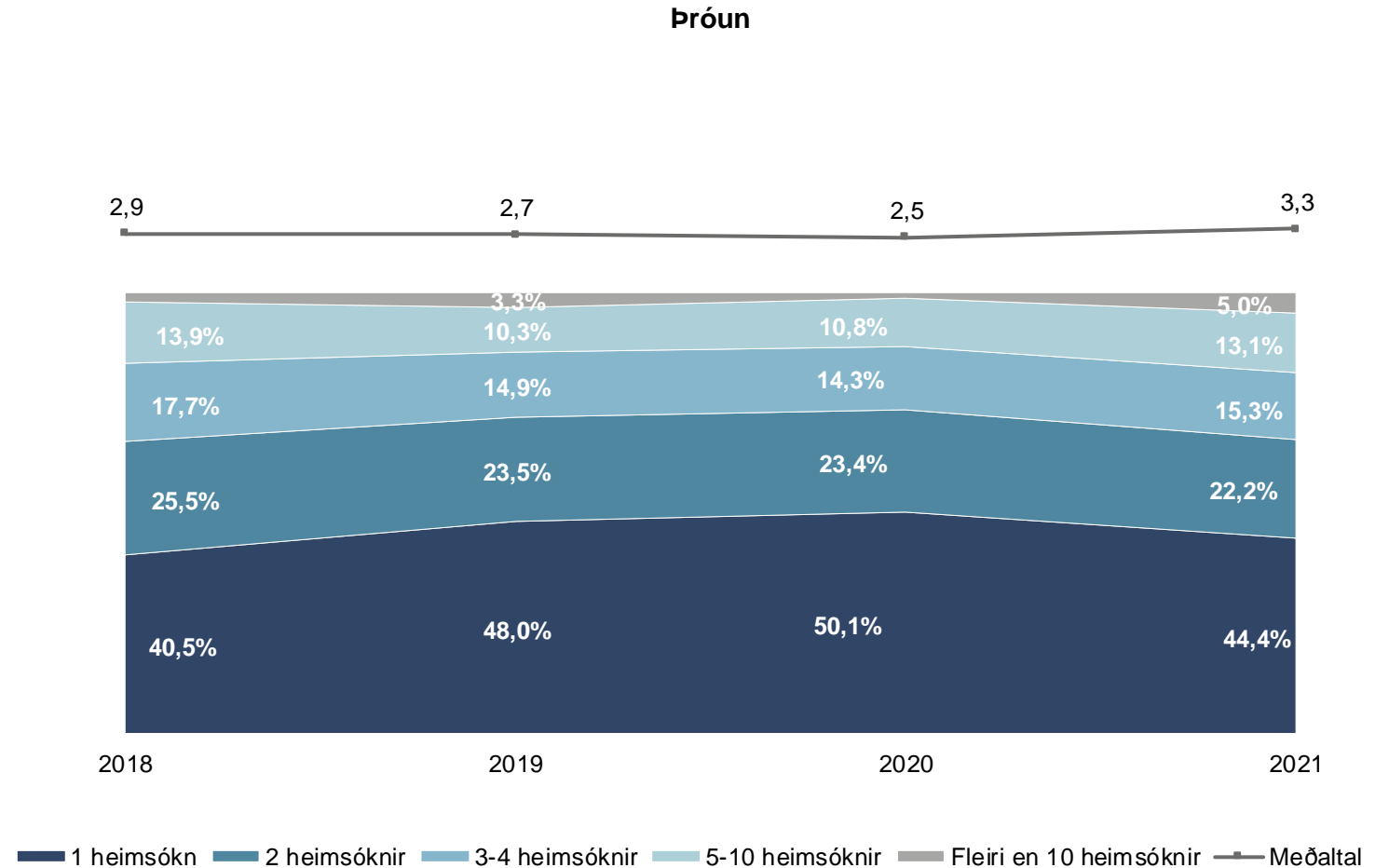
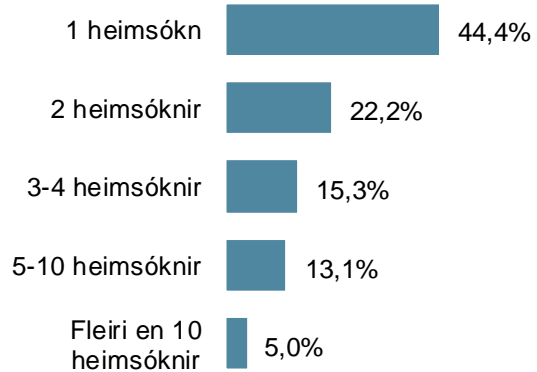
Ásinn á þróunarmyndinni sýnir árið sem spurt var um, ekki árið sem mælingin fór fram.

Sp. 16c. Hversu oft heimsóttir þú þessa landshluta á ferðalögum innanlands á árinu 2021? Vestfirðina



Sp. 16d. Hversu oft heimsóttir þú þessa landshluta á ferðalögum innanlands á árinu 2021? Norðurlandið

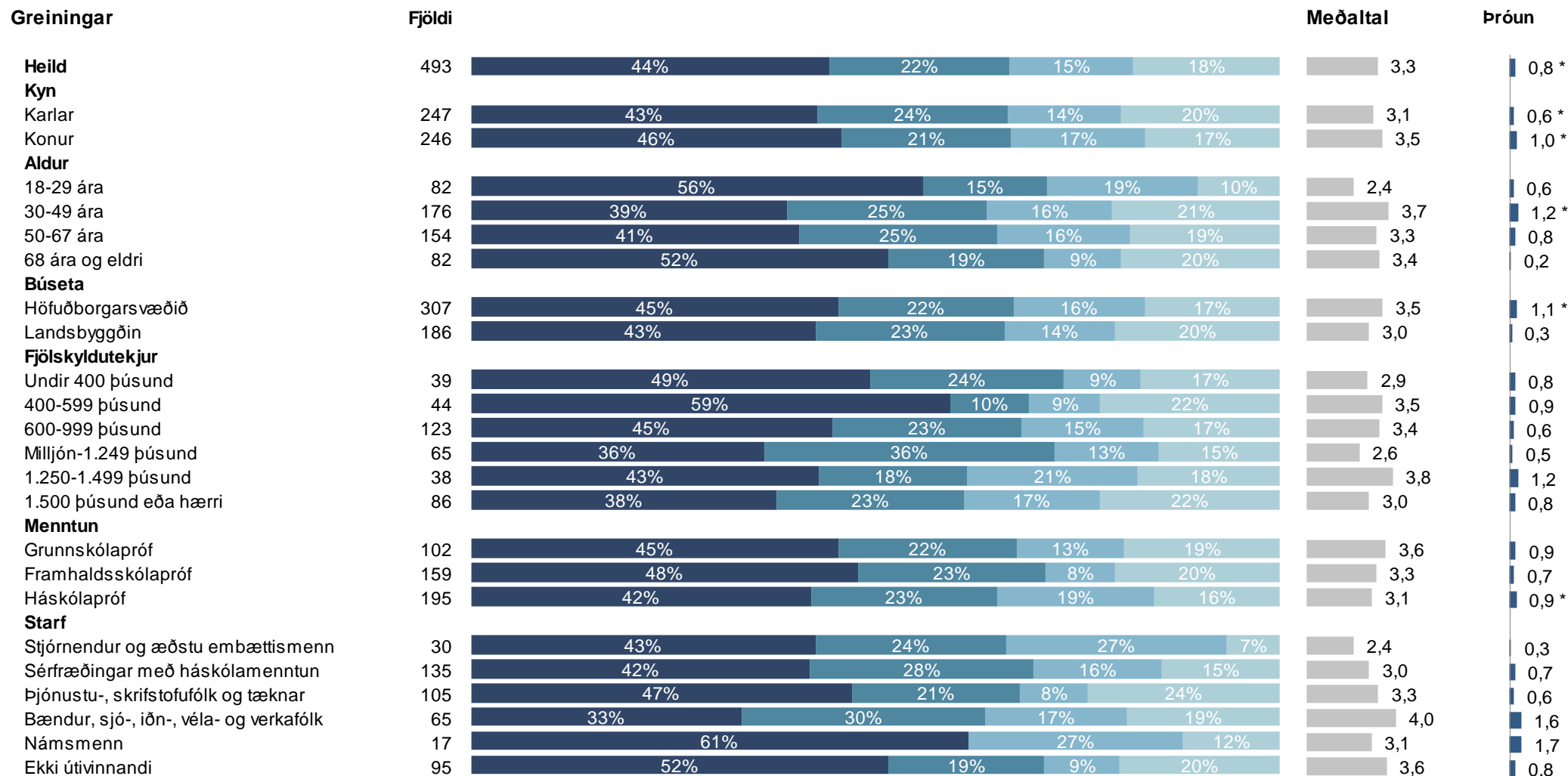
	Fjöldi	%	+/-
1 heimsókn	219	44,4	4,4
2 heimsóknir	110	22,2	3,7
3-4 heimsóknir	75	15,3	3,2
5-10 heimsóknir	65	13,1	3,0
Fleiri en 10 heimsóknir	25	5,0	1,9
Fjöldi svara	493	100,0	
Tóku afstöðu	493	93,8	
Tóku ekki afstöðu	33	6,2	
Fjöldi aðspurðra	526	100,0	
Spurðir	526	48,7	
Ekki spurðir	554	51,3	
Fjöldi svarenda	1.080	100,0	
Meðaltal	3,3		
Víkmörk ±	0,5		
Staðalfrávik	5,1		



Þeir sem fóru á Norðurlandið (sp. 15) voru spurðir þessarar spurningar.

Ásinn á þróunarmyndinni sýnir árið sem spurt var um, ekki árið sem mælingin fór fram.

Sp. 16d. Hversu oft heimsóttir þú þessa landshluta á ferðalögum innanlands á árinu 2021? Norðurlandið

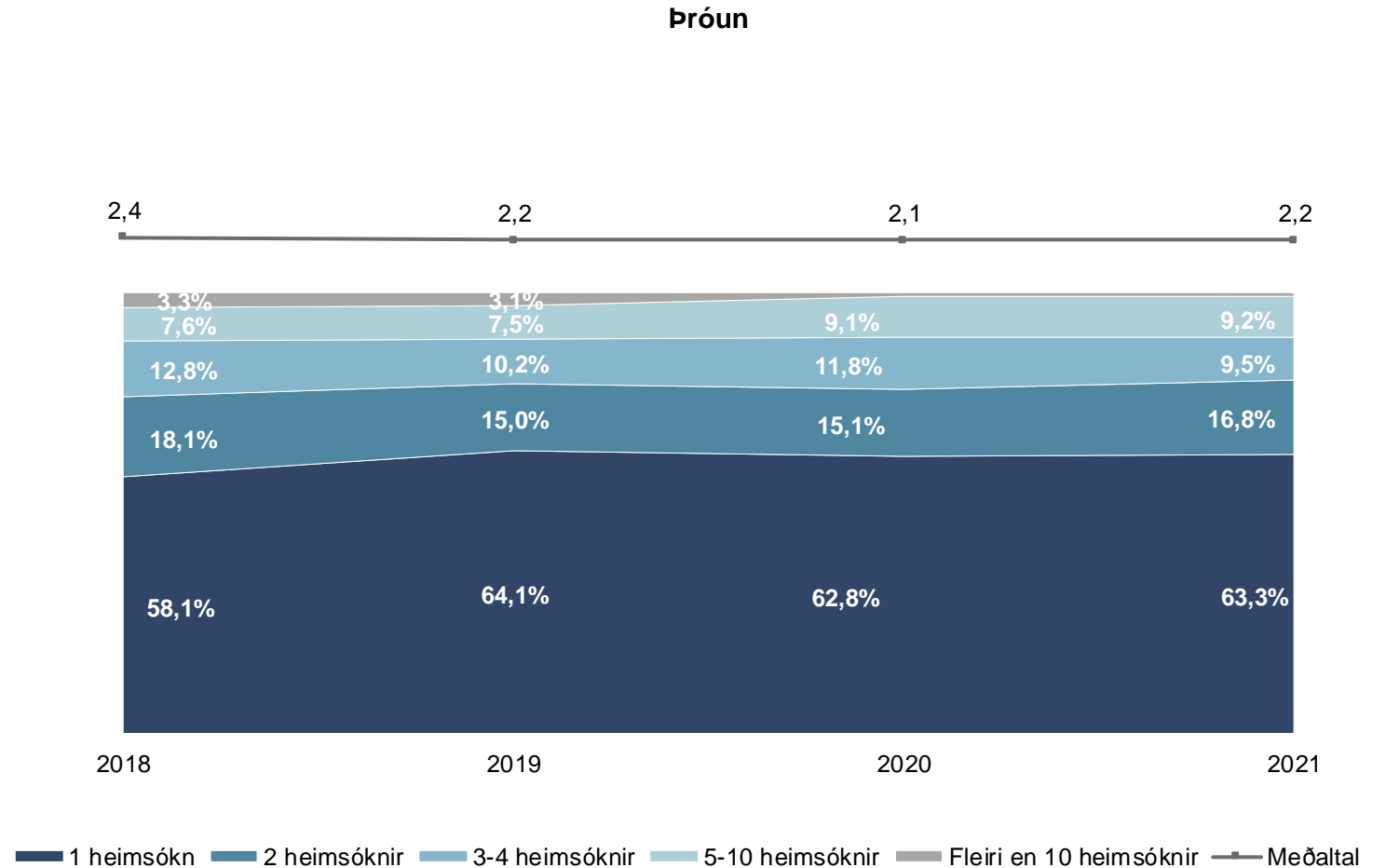
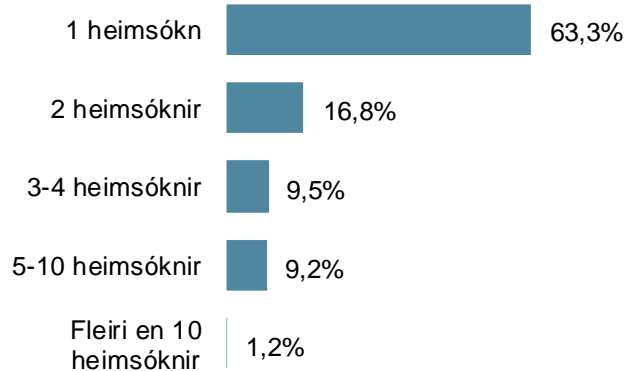


* Marktækur munur á meðaltölum

■ 1 heimsókn ■ 2 heimsóknir ■ 3-4 heimsóknir ■ Fleiri en 5 heimsóknir

Sp. 16e. Hversu oft heimsóttir þú þessa landshluta á ferðalögum innanlands á árinu 2021? Austurlandið

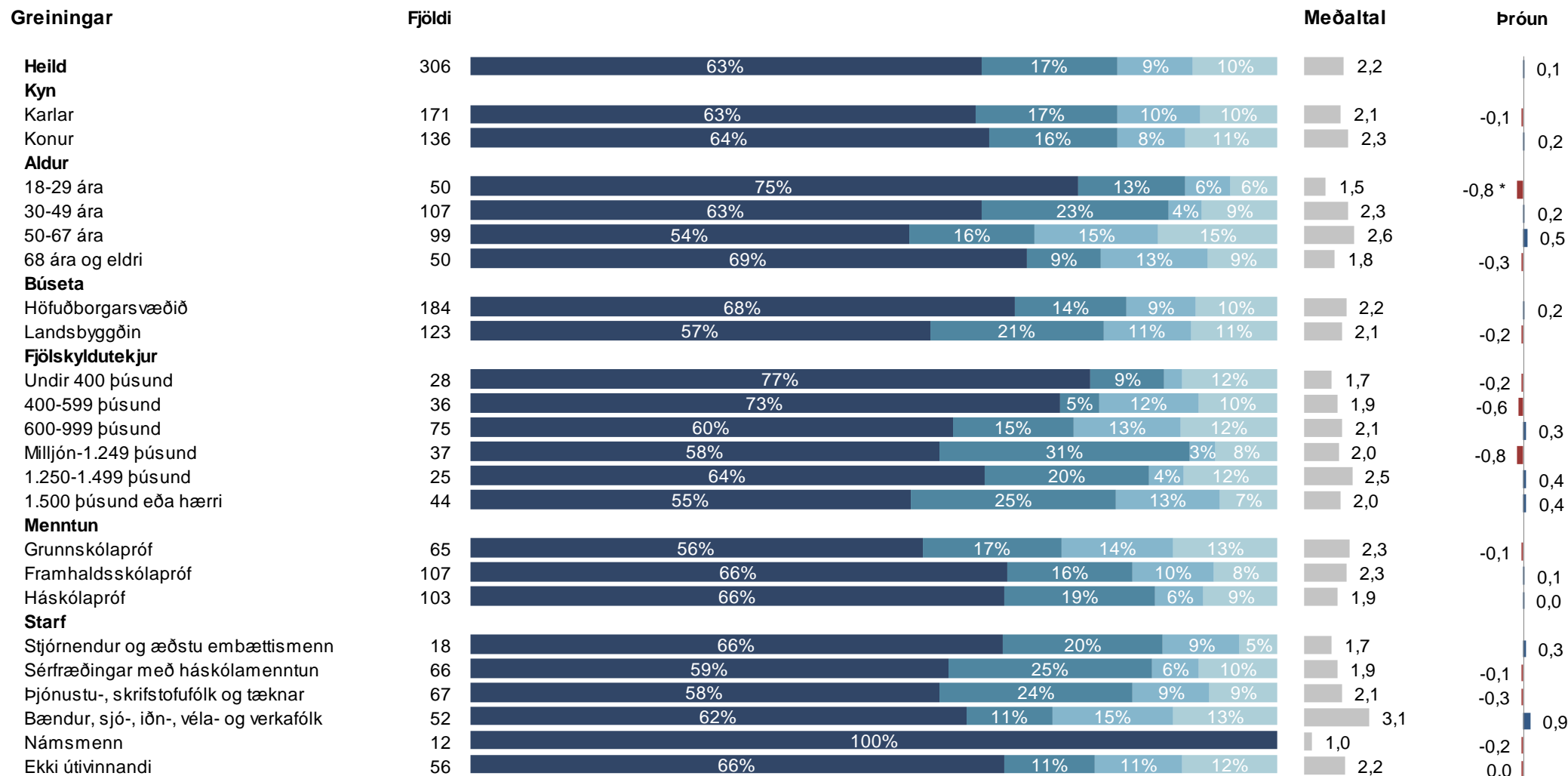
	Fjöldi	%	+/-
1 heimsókn	194	63,3	5,4
2 heimsóknir	51	16,8	4,2
3-4 heimsóknir	29	9,5	3,3
5-10 heimsóknir	28	9,2	3,2
Fleiri en 10 heimsóknir	4	1,2	1,2
Fjöldi svara	306	100,0	
Tóku afstöðu	306	94,2	
Tóku ekki afstöðu	19	5,8	
Fjöldi aðspurðra	325	100,0	
Spurðir	325	30,1	
Ekki spurðir	755	69,9	
Fjöldi svarenda	1.080	100,0	
Meðaltal	2,2		
Víkmörk ±	0,4		
Staðalfrávik	3,2		



Þeir sem fóru á Austurlandið (sp. 15) voru spurðir þessarar spurningar.

Ásinn á þróunarmyndinni sýnir árið sem spurt var um, ekki árið sem mælingin fór fram.

Sp. 16e. Hversu oft heimsóttir þú þessa landshluta á ferðalögum innanlands á árinu 2021? Austurlandið

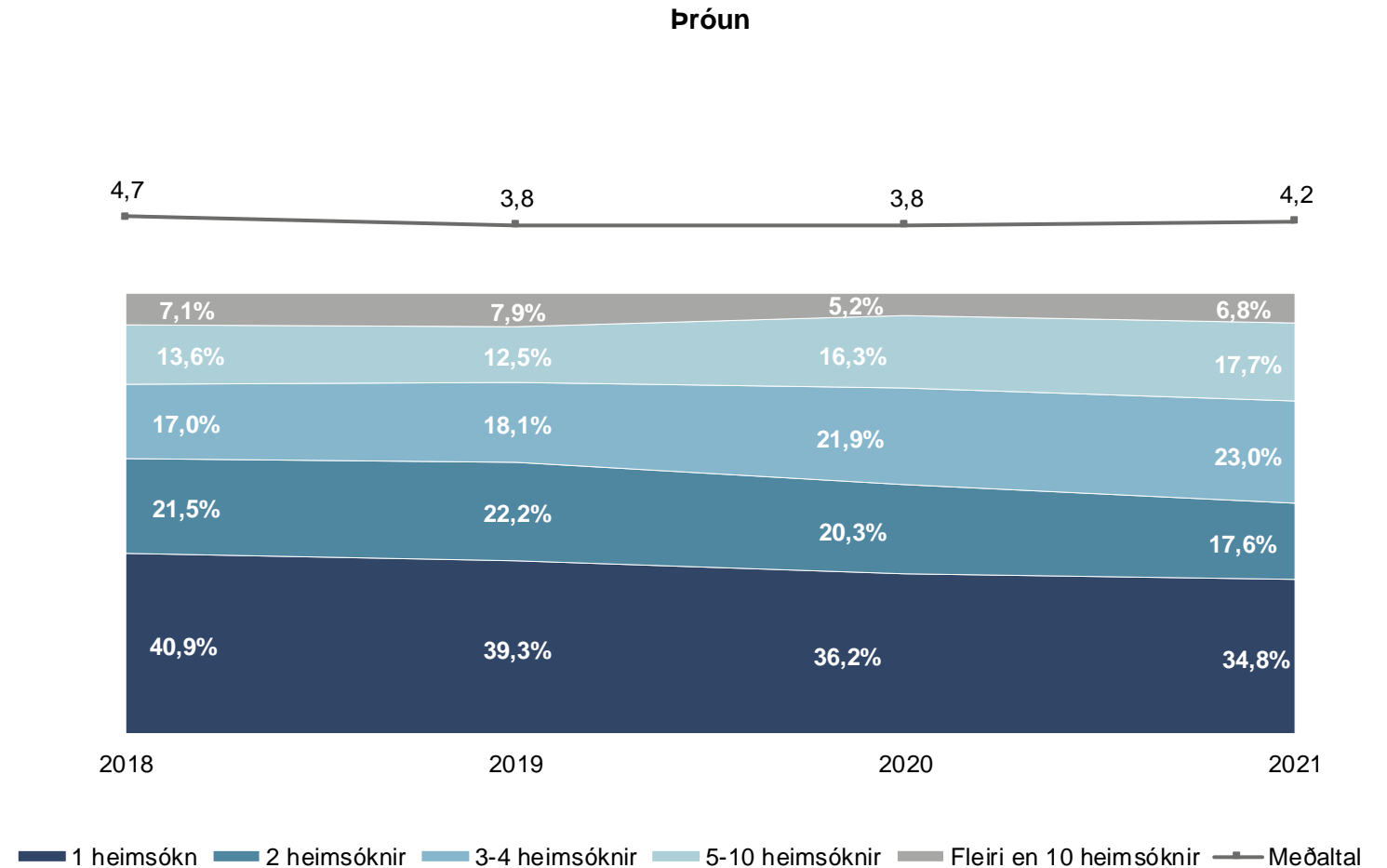
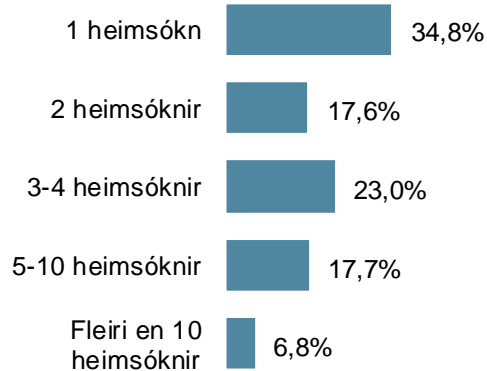


* Marktækur munur á meðaltölum

■ 1 heimsókn ■ 2 heimsóknir ■ 3-4 heimsóknir ■ Fleiri en 5 heimsóknir

Sp. 16f. Hversu oft heimsóttir þú þessa landshluta á ferðalögum innanlands á árinu 2021? Suðurlandið

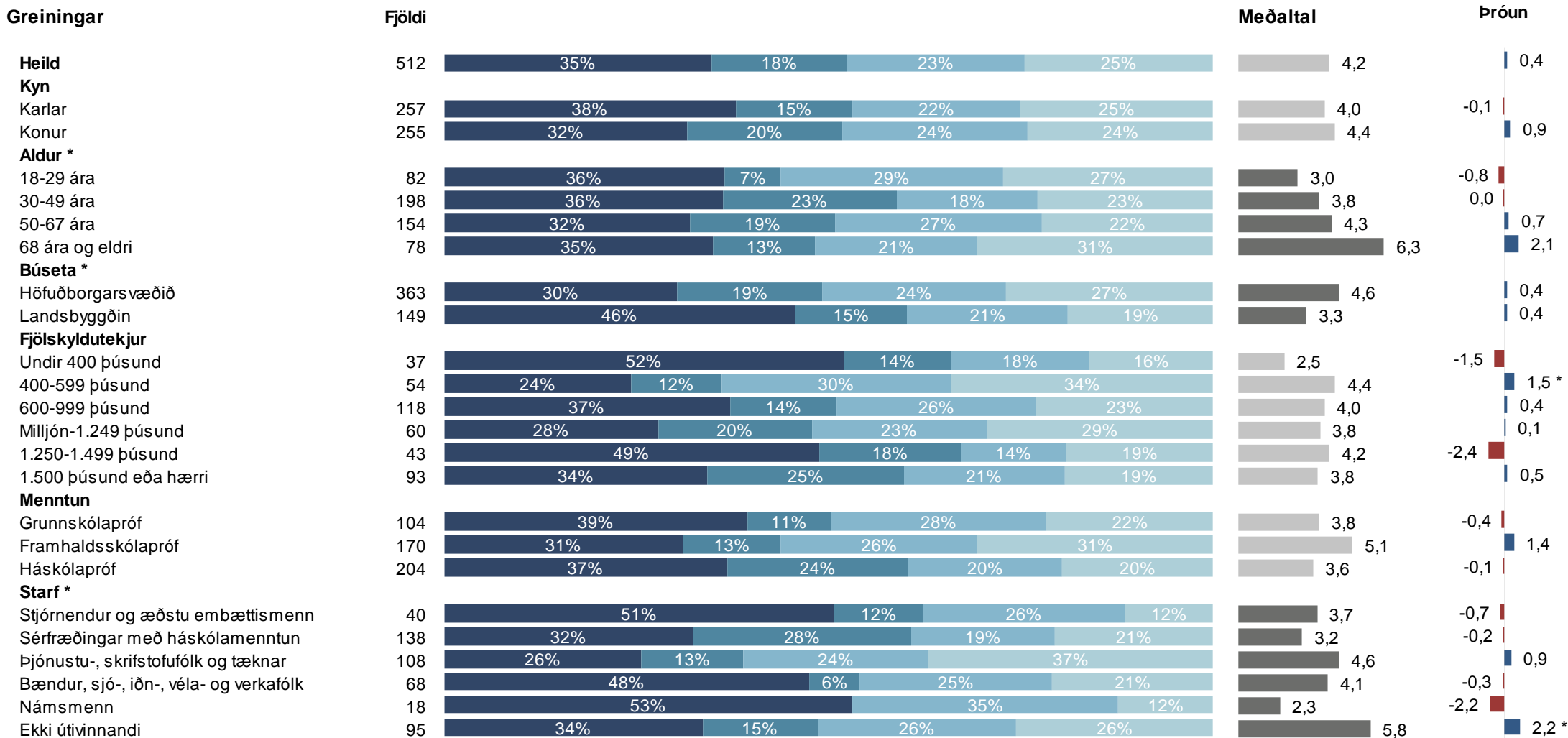
	Fjöldi	%	+/-
1 heimsókn	178	34,8	4,1
2 heimsóknir	90	17,6	3,3
3-4 heimsóknir	118	23,0	3,6
5-10 heimsóknir	91	17,7	3,3
Fleiri en 10 heimsóknir	35	6,8	2,2
Fjöldi svara	512	100,0	
Tóku afstöðu	512	94,1	
Tóku ekki afstöðu	32	5,9	
Fjöldi aðspurðra	544	100,0	
Spurðir	544	50,4	
Ekki spurðir	536	49,6	
Fjöldi svarenda	1.080	100,0	
Meðaltal	4,2		
Víkmörk ±	0,5		
Staðalfrávik	6,2		



Þeir sem fóru á Suðurlandið (sp. 15) voru spurðir þessarar spurningar.

Ásinn á þróunarmyndinni sýnir árið sem spurt var um, ekki árið sem mælingin fór fram.

Sp. 16f. Hversu oft heimsóttir þú þessa landshluta á ferðalögum innanlands á árinu 2021? Suðurlandið

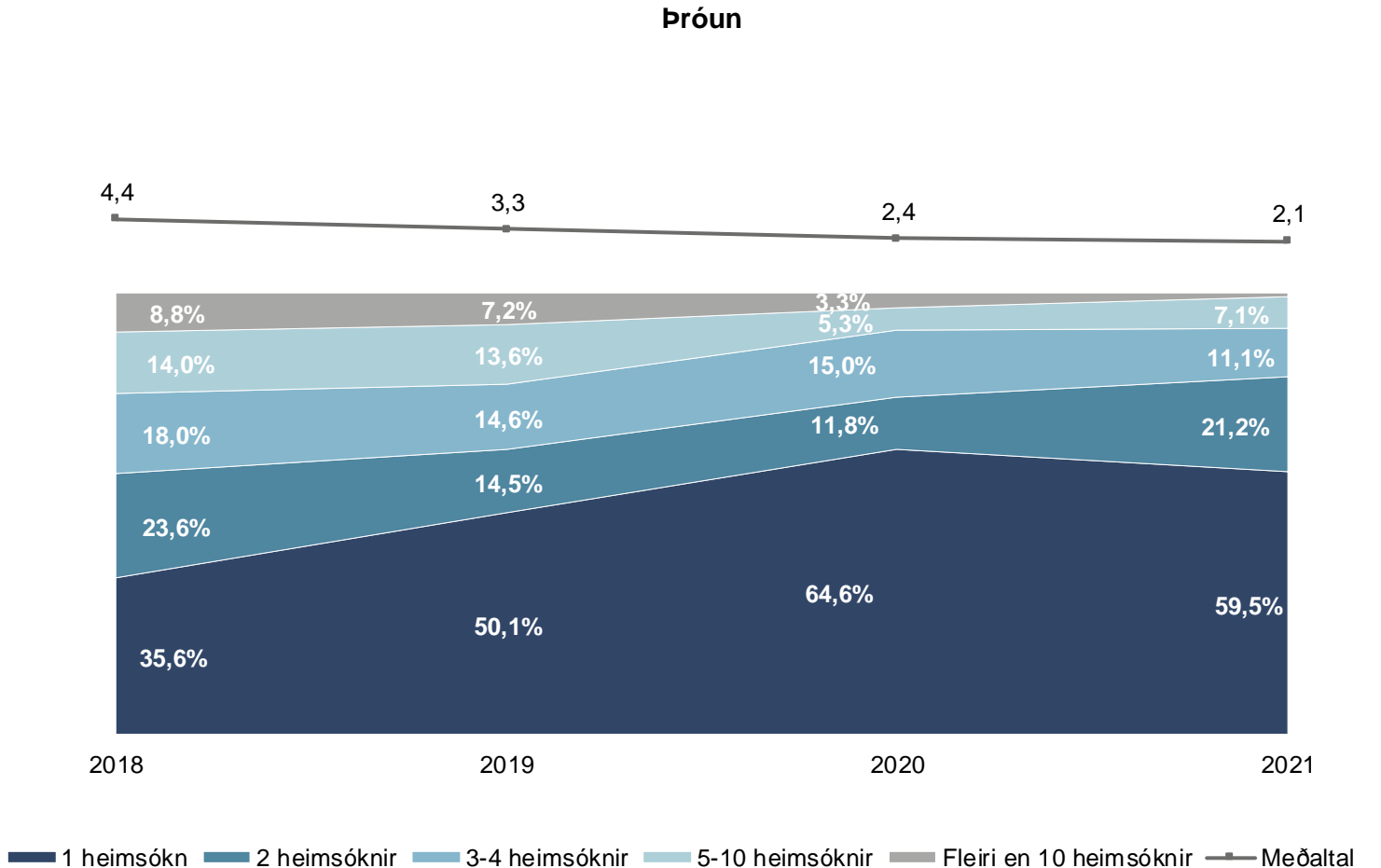
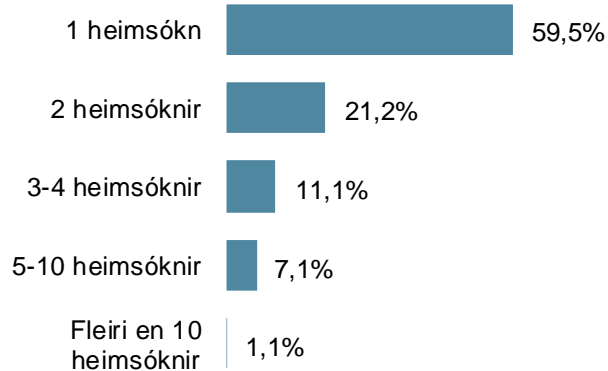


* Marktækur munur á meðaltölum

■ 1 heimsókn ■ 2 heimsóknir ■ 3-4 heimsóknir ■ Fleiri en 5 heimsóknir

Sp. 16g. Hversu oft heimsóttir þú þessa landshluta á ferðalögum innanlands á árinu 2021? Reykjanesið

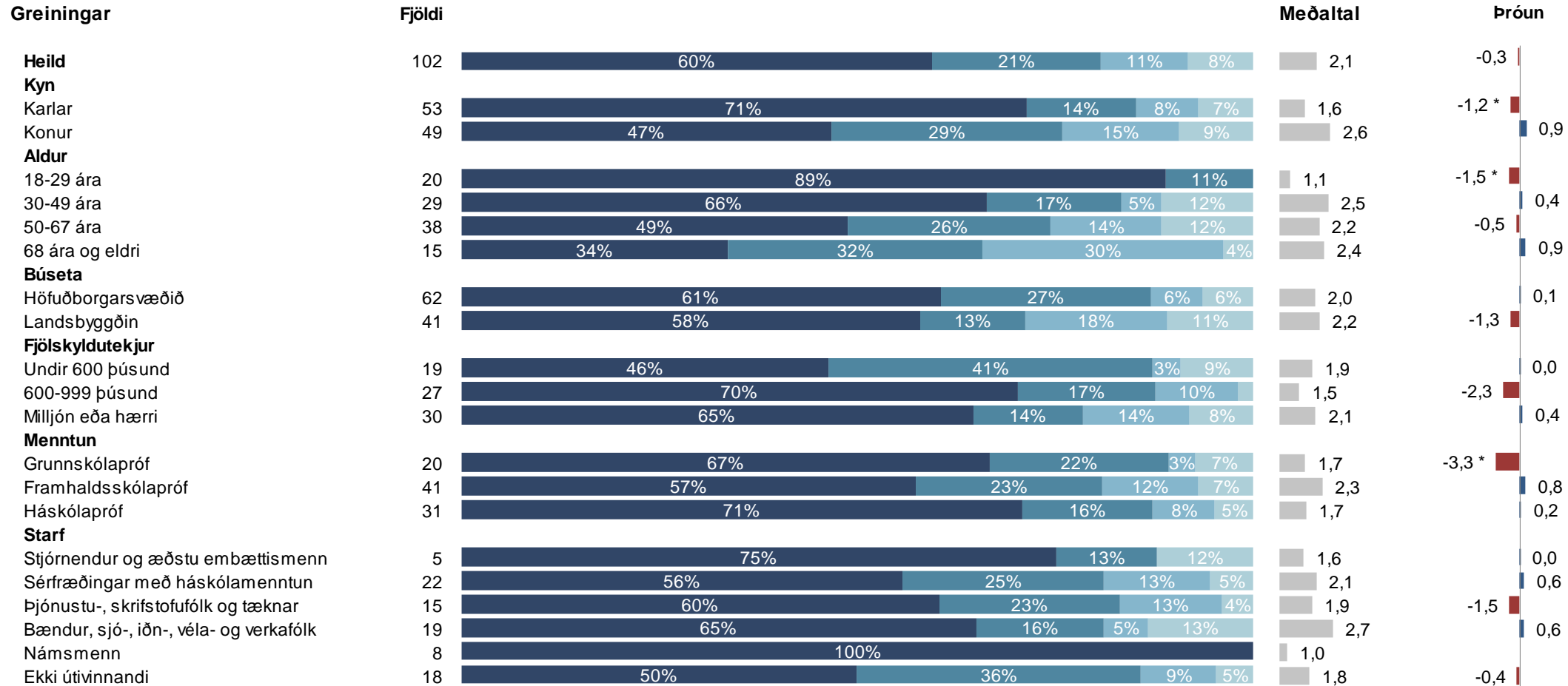
	Fjöldi	%	+/-
1 heimsókn	61	59,5	9,5
2 heimsóknir	22	21,2	7,9
3-4 heimsóknir	11	11,1	6,1
5-10 heimsóknir	7	7,1	5,0
Fleiri en 10 heimsóknir	1	1,1	2,0
Fjöldi svara	102	100,0	
Tóku afstöðu	102	79,9	
Tóku ekki afstöðu	26	20,1	
Fjöldi aðspurðra	128	100,0	
Spurðir	128	11,8	
Ekki spurðir	952	88,2	
Fjöldi svarenda	1.080	100,0	
Meðaltal	2,1		
Víkmörk ±	0,5		
Staðalfrávik	2,6		



Þeir sem fóru á Reykjanesið (sp. 15) voru spurðir þessarar spurningar.

Ásinn á þróunarmyndinni sýnir árið sem spurt var um, ekki árið sem mælingin fór fram.

Sp. 16g. Hversu oft heimsóttir þú þessa landshluta á ferðalögum innanlands á árinu 2021? Reykjanesið



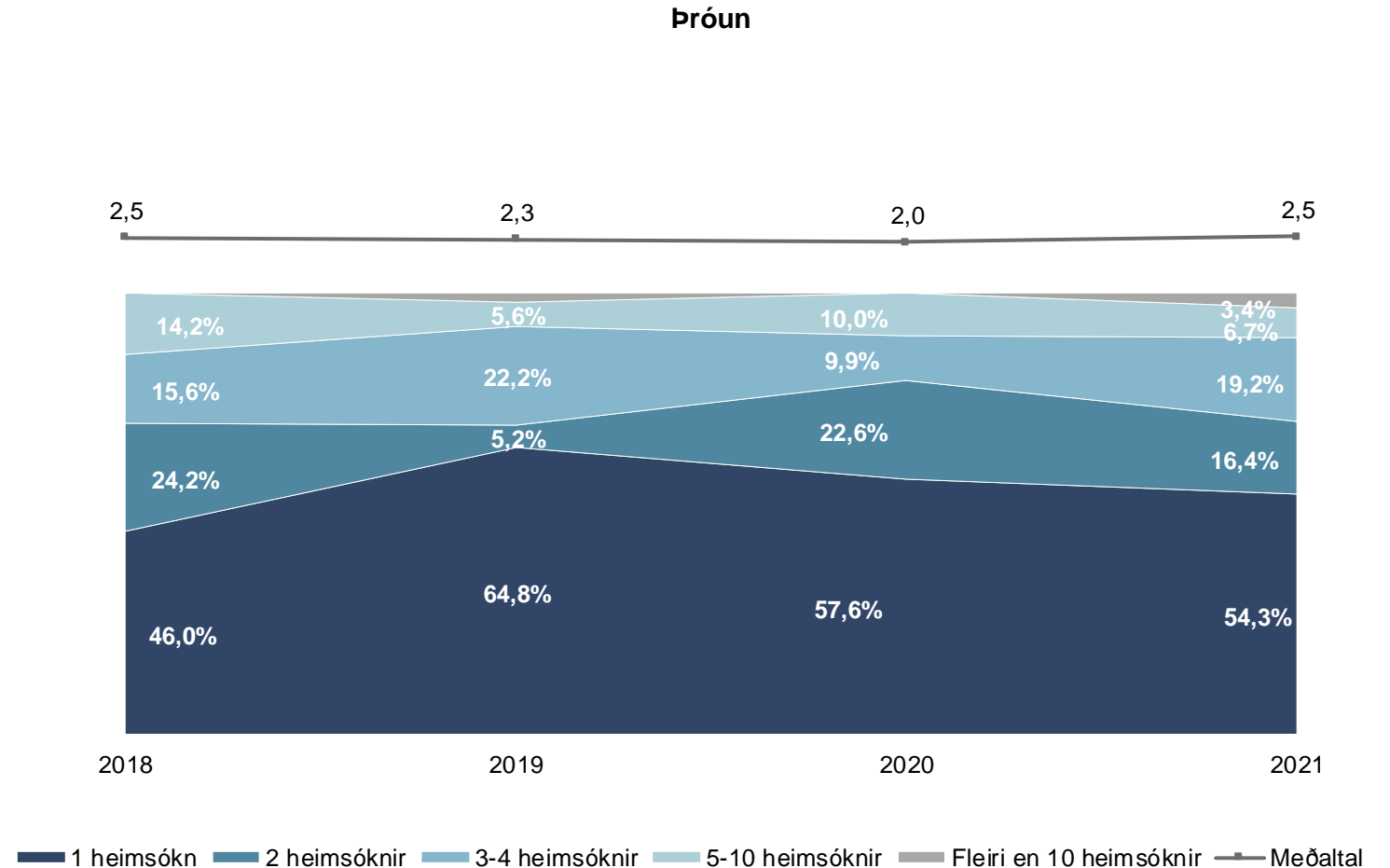
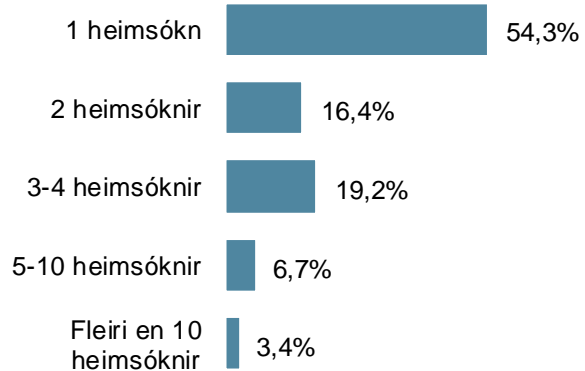
* Marktækur munur á meðaltölum

Ath. að í sumum flokkum eru svarendur fáir og ber því að túlka hlutfallstölur og meðaltöl með varúð.

■ 1 heimsókn ■ 2 heimsóknir ■ 3-4 heimsóknir ■ Fleiri en 5 heimsóknir

Sp. 16h. Hversu oft heimsóttir þú þessa landshluta á ferðalögum innanlands á árinu 2021? Hálendið

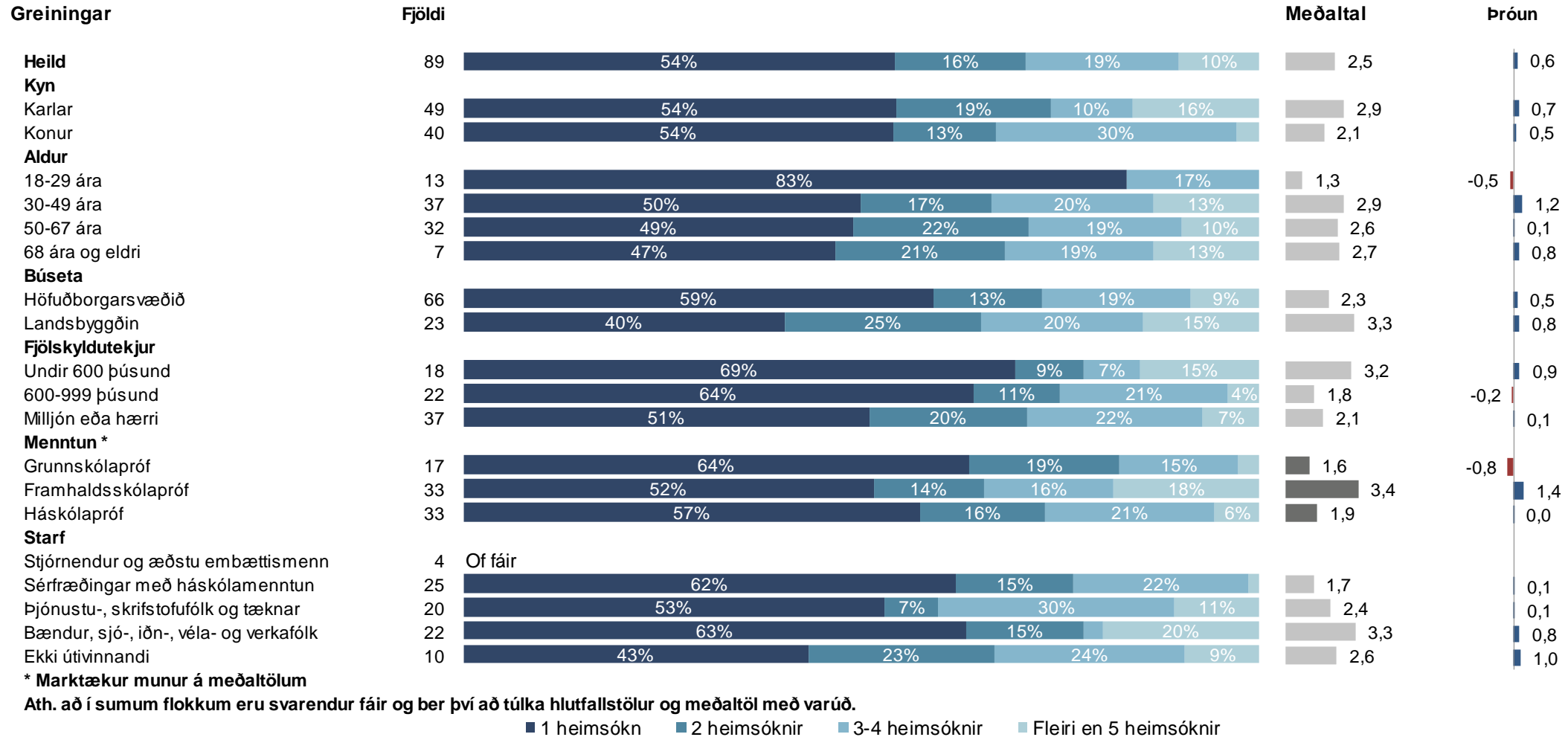
	Fjöldi	%	+/-
1 heimsókn	48	54,3	10,4
2 heimsóknir	15	16,4	7,7
3-4 heimsóknir	17	19,2	8,2
5-10 heimsóknir	6	6,7	5,2
Fleiri en 10 heimsóknir	3	3,4	3,7
Fjöldi svara	89	100,0	
Tóku afstöðu	89	91,2	
Tóku ekki afstöðu	9	8,8	
Fjöldi aðspurðra	97	100,0	
Spurðir	97	9,0	
Ekki spurðir	983	91,0	
Fjöldi svarenda	1.080	100,0	
Meðaltal	2,5		
Víkmörk ±	0,7		
Staðalfrávik	3,1		



Þeir sem fóru á Hálendið (sp. 15) voru spurðir þessarar spurningar.

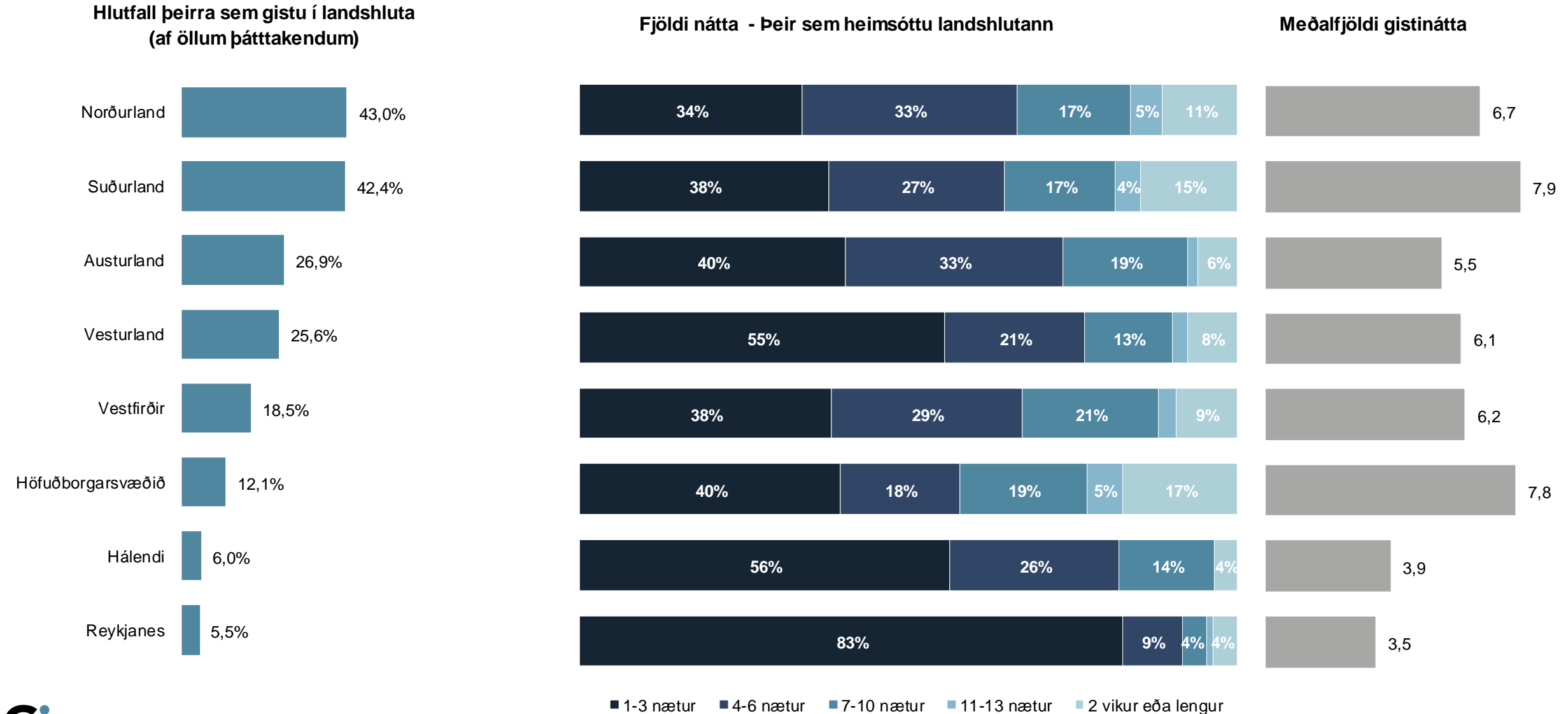
Ásinn á þróunarmyndinni sýnir árið sem spurt var um, ekki árið sem mælingin fór fram.

Sp. 16h. Hversu oft heimsóttir þú þessa landshluta á ferðalögum innanlands á árinu 2021? Hálendið



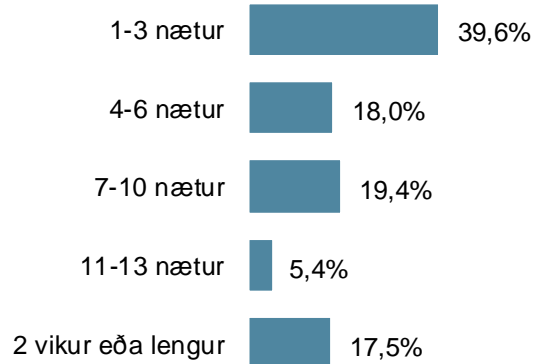
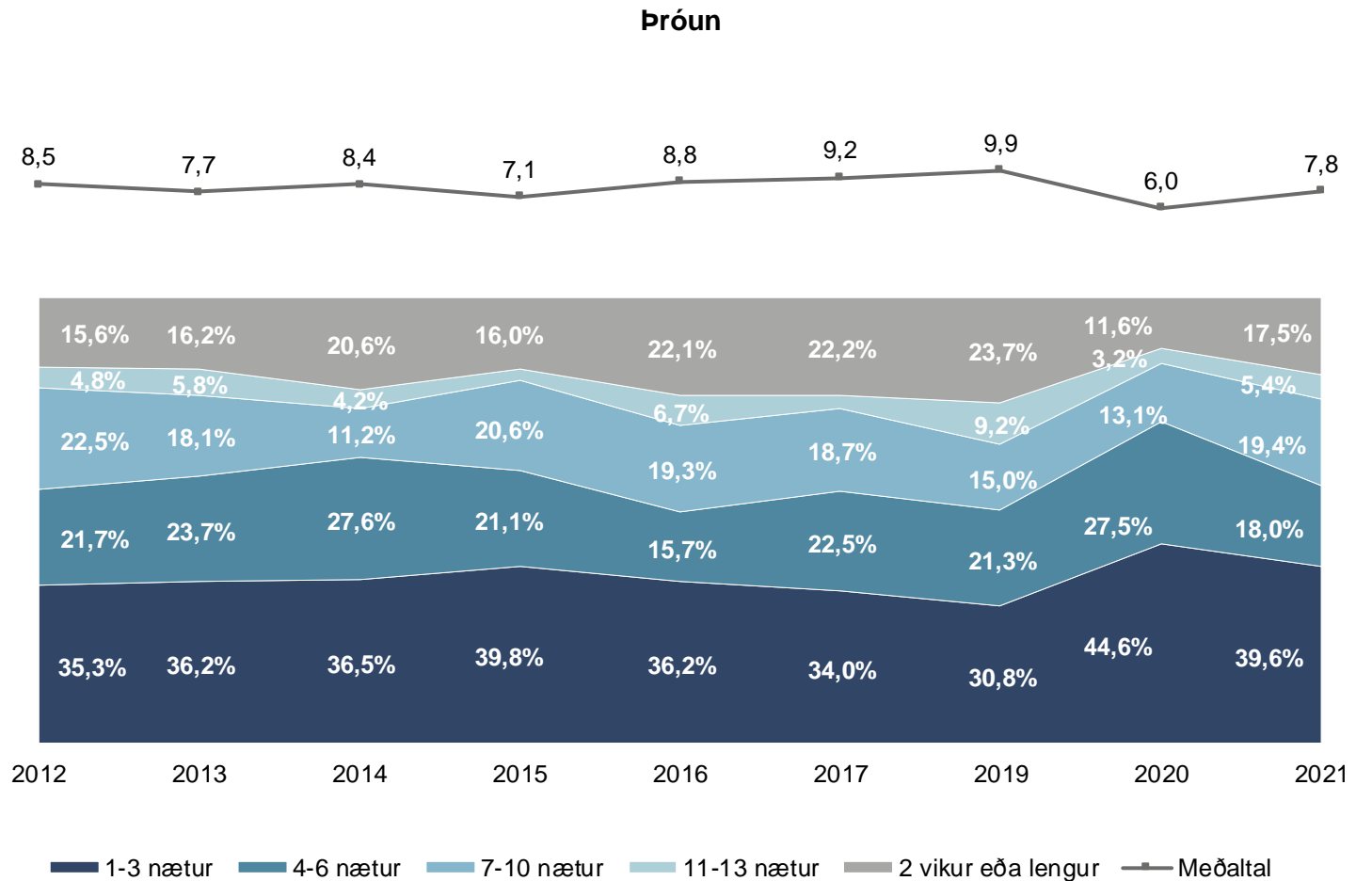
Gistinætur eftir landshlutum

Sp. 17. Hvað dvaldir þú margar nætur á ferðalögum innanlands 2021 á eftirfarandi landssvæðum? Samantekt



Sp. 17a. Hvað dvaldir þú margar nætur á ferðalögum innanlands 2021 á eftirfarandi landssvæðum? Höfuðborgarsvæðið

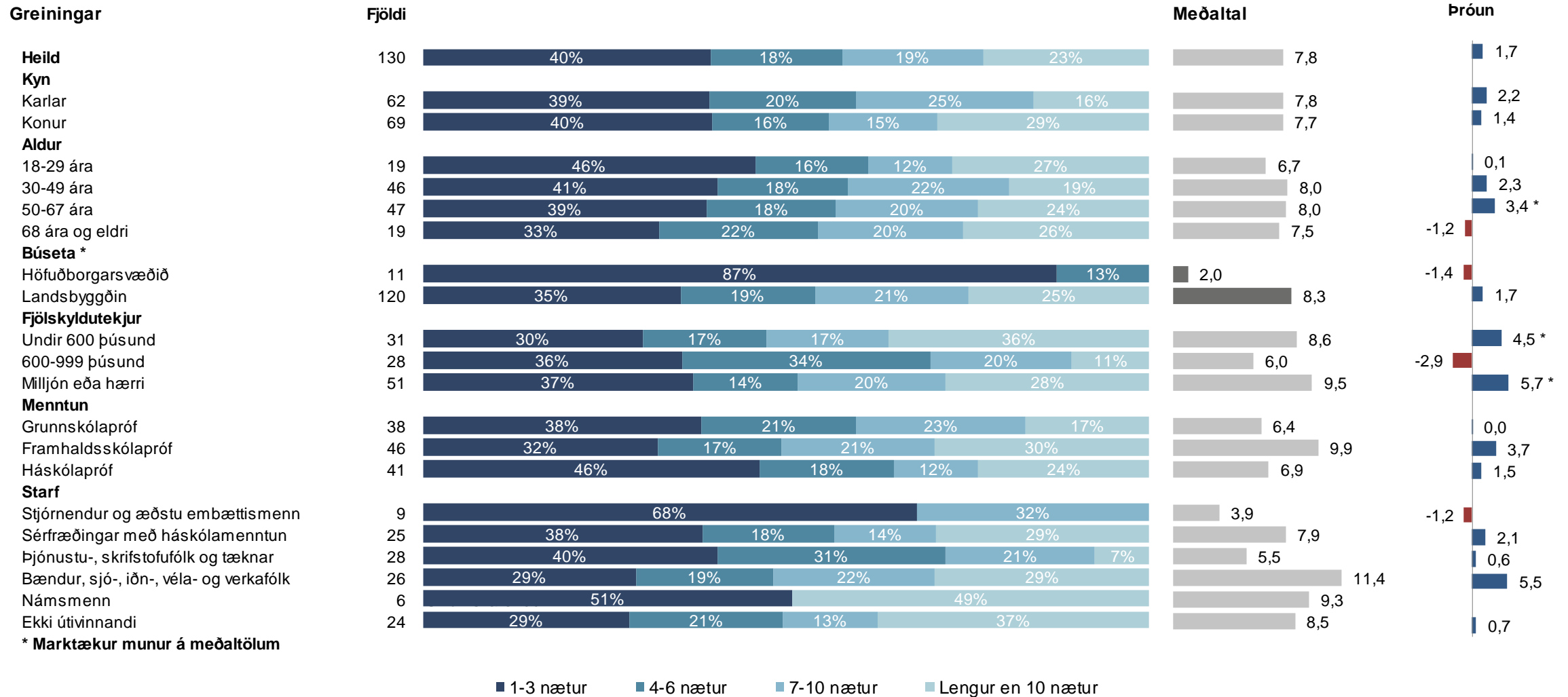
	Fjöldi	%	+/-
1-3 nætur	52	39,6	8,4
4-6 nætur	24	18,0	6,6
7-10 nætur	25	19,4	6,8
11-13 nætur	7	5,4	3,9
2 vikur eða lengur	23	17,5	6,5
Fjöldi svara	130	100,0	
Tóku afstöðu	130	68,6	
Tóku ekki afstöðu	60	31,4	
Fjöldi aðspurðra	190	100,0	
Spurðir	190	17,6	
Ekki spurðir	890	82,4	
Fjöldi svarenda	1.080	100,0	
Meðaltal		7,8	
Víkmörk ±		1,5	
Staðalfrávik		8,6	



Þeir sem fóru á höfuðborgarsvæðið (sp. 15) voru spurðir þessarar spurningar.

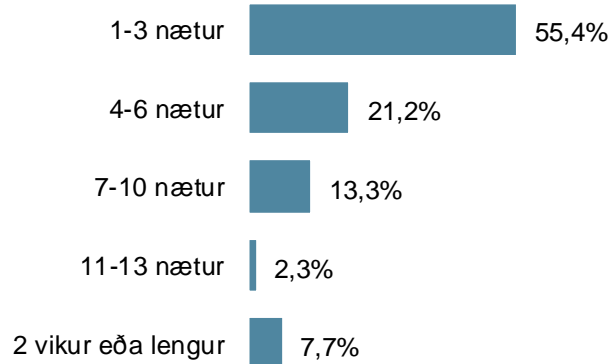
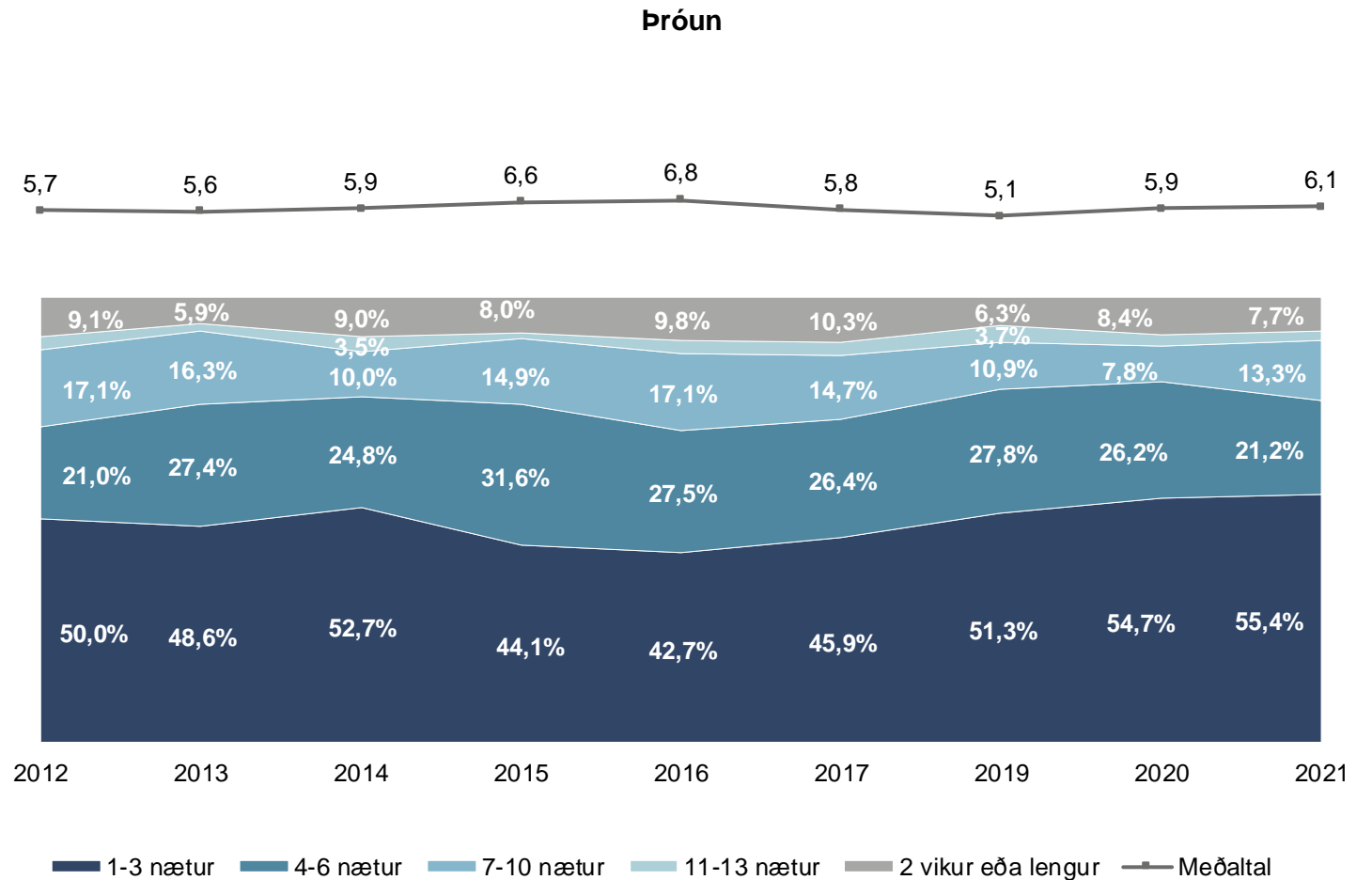
Ásinn á þróunarmyndinni sýnir árið sem spurt var um, ekki árið sem mælingin fór fram.

Sp. 17a. Hvað dvaldir þú margar nætur á ferðalögum innanlands 2021 á eftirfarandi landssvæðum? Höfuðborgarsvæðið



Sp. 17b. Hvað dvaldir þú margar nætur á ferðalögum innanlands 2021 á eftirfarandi landssvæðum? Vesturland

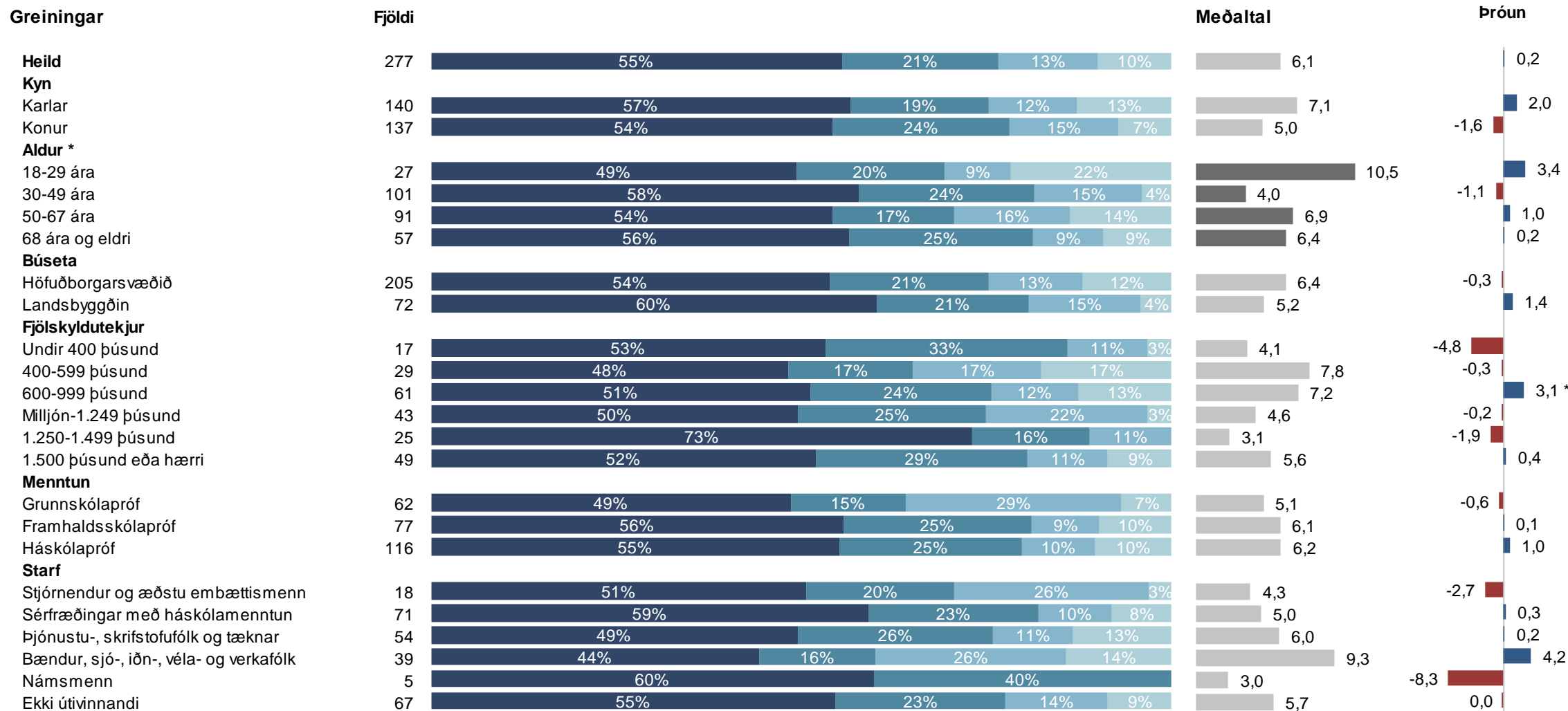
	Fjöldi	%	+/-
1-3 nætur	153	55,4	5,9
4-6 nætur	59	21,2	4,8
7-10 nætur	37	13,3	4,0
11-13 nætur	6	2,3	1,8
2 vikur eða lengur	21	7,7	3,1
Fjöldi svara	277	100,0	
Tóku afstöðu	277	82,1	
Tóku ekki afstöðu	60	17,9	
Fjöldi aðspurðra	337	100,0	
Spurðir	337	31,2	
Ekki spurðir	743	68,8	
Fjöldi svarenda	1.080	100,0	
Meðaltal	6,1		
Víkmörk ±	1,3		
Staðalfrávik	10,6		



Þeir sem fóru á Vesturlandið (sp. 15) voru spurðir þessarar spurningar.

Ásinn á þróunarmyndinni sýnir árið sem spurt var um, ekki árið sem mælingin fór fram.

Sp. 17b. Hvað dvaldir þú margar nætur á ferðalögum innanlands 2021 á eftirfarandi landssvæðum? Vesturland



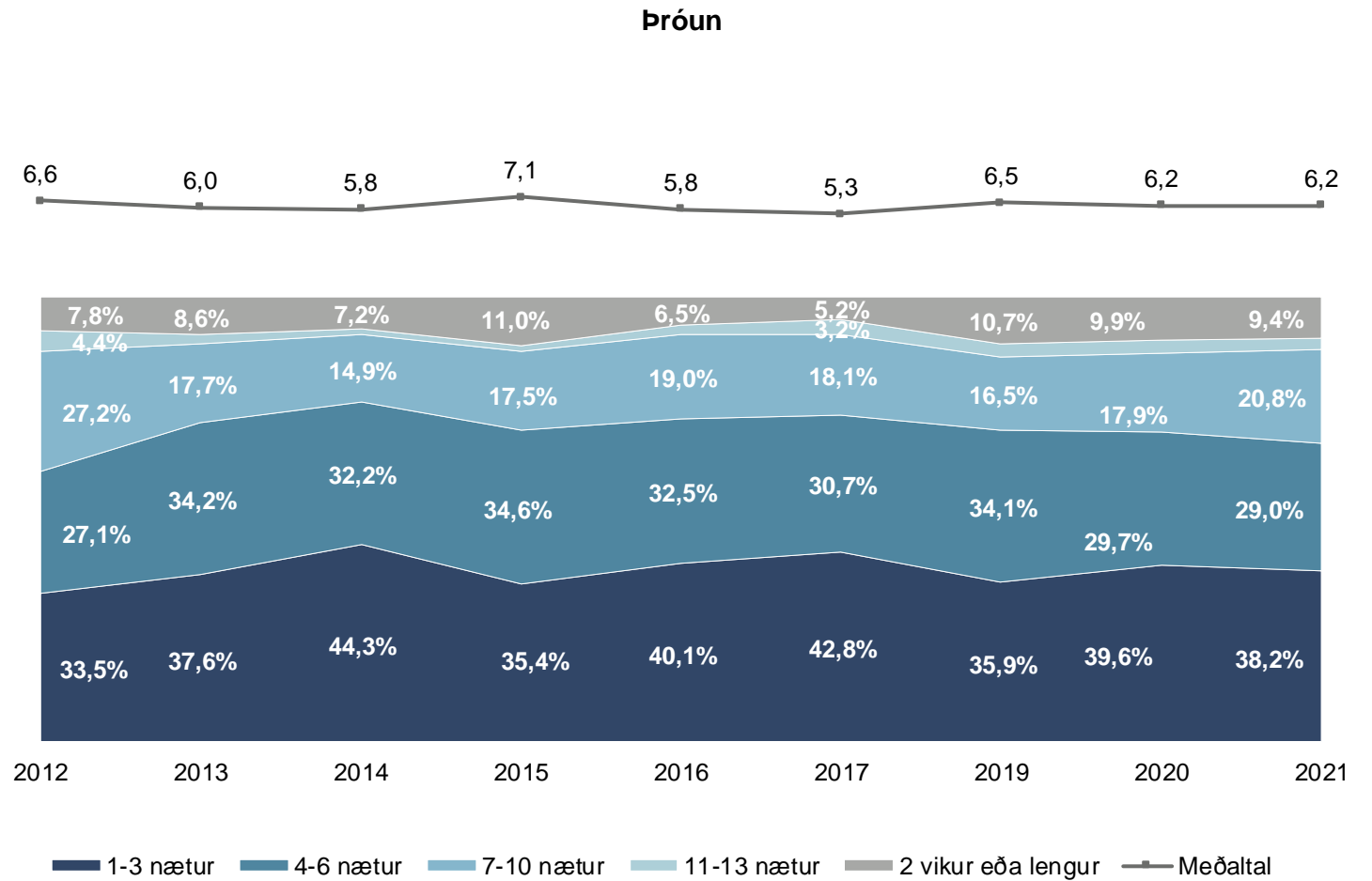
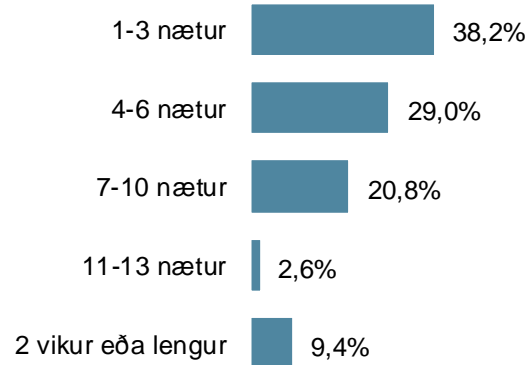
* Marktækur munur á meðaltölum

Ath. að í sumum flokkum eru svarendur fáir og ber því að túlka hlutfallstölur og meðaltöl með varúð.

■ 1-3 nætur ■ 4-6 nætur ■ 7-10 nætur ■ Lengur en 10 nætur

Sp. 17c. Hvað dvaldir þú margar nætur á ferðalögum innanlands 2021 á eftirfarandi landssvæðum? Vestfirðir

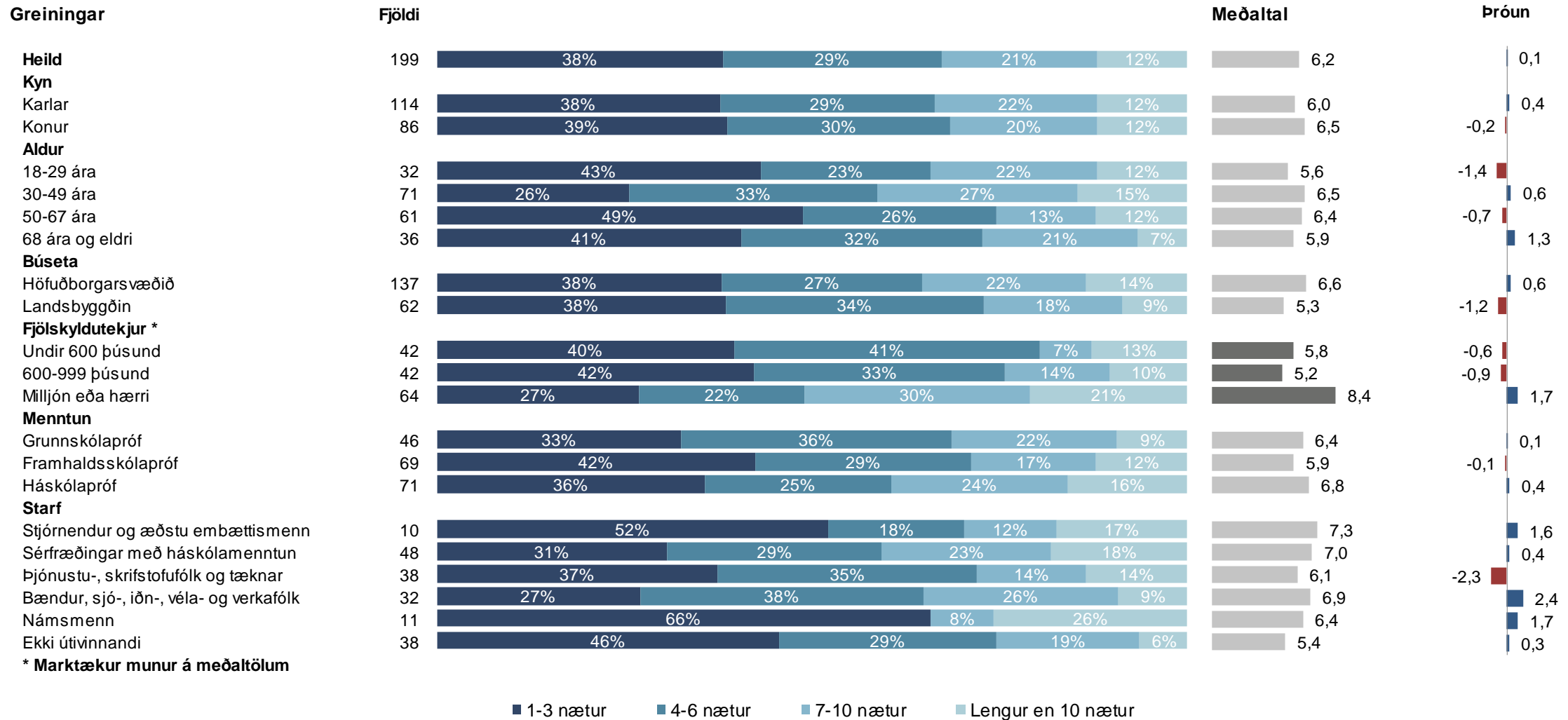
	Fjöldi	%	+/-
1-3 nætur	76	38,2	6,7
4-6 nætur	58	29,0	6,3
7-10 nætur	41	20,8	5,6
11-13 nætur	5	2,6	2,2
2 vikur eða lengur	19	9,4	4,0
Fjöldi svara	199	100,0	
Tóku afstöðu	199	88,9	
Tóku ekki afstöðu	25	11,1	
Fjöldi aðspurðra	224	100,0	
Spurðir	224	20,8	
Ekki spurðir	856	79,2	
Fjöldi svarenda	1.080	100,0	
Meðaltal		6,2	
Víkmörk ±		0,8	
Staðalfrávik		5,9	



Þeir sem fóru á Vestfirðina (sp. 15) voru spurðir þessarar spurningar.

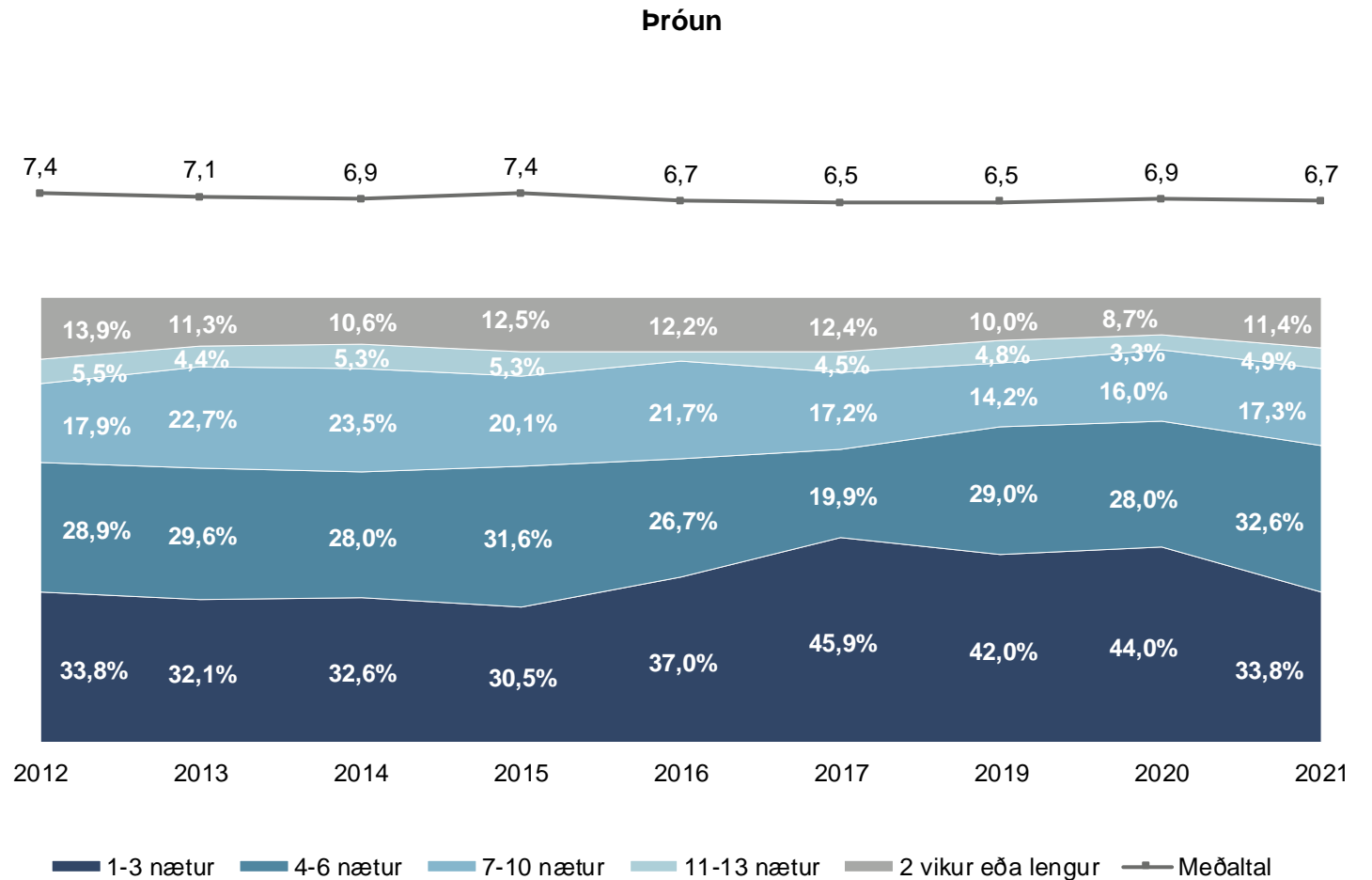
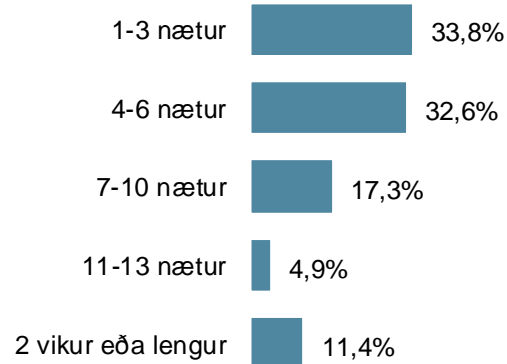
Ásinn á þróunarmyndinni sýnir árið sem spurt var um, ekki árið sem mælingin fór fram.

Sp. 17c. Hvað dvaldir þú margar nætur á ferðalögum innanlands 2021 á eftirfarandi landssvæðum? Vestfirðir



Sp. 17d. Hvað dvaldir þú margar nætur á ferðalögum innanlands 2021 á eftirfarandi landssvæðum? Norðurland

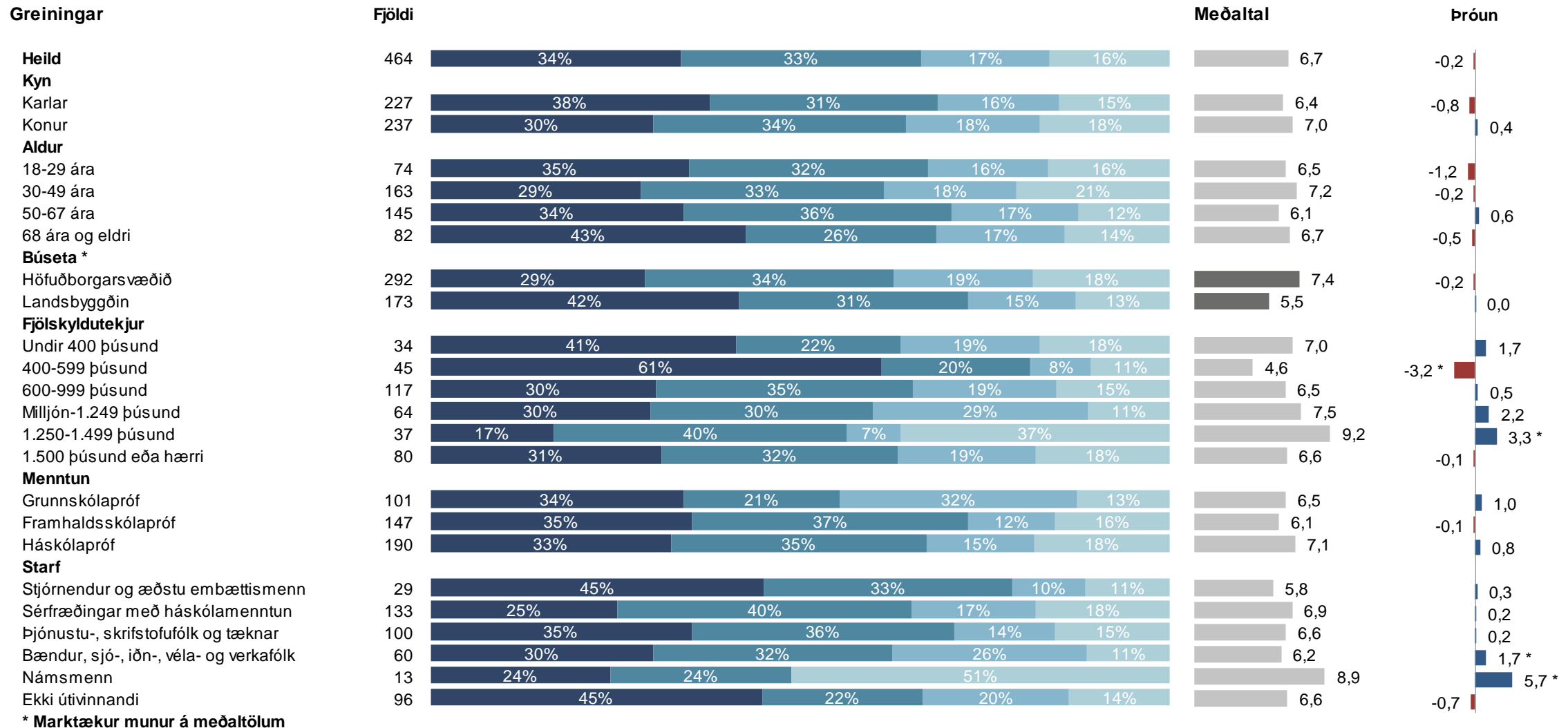
	Fjöldi	%	+/-
1-3 nætur	157	33,8	4,3
4-6 nætur	151	32,6	4,3
7-10 nætur	80	17,3	3,4
11-13 nætur	23	4,9	2,0
2 vikur eða lengur	53	11,4	2,9
Fjöldi svara	464	100,0	
Tóku afstöðu	464	88,3	
Tóku ekki afstöðu	61	11,7	
Fjöldi aðspurðra	526	100,0	
Spurðir	526	48,7	
Ekki spurðir	554	51,3	
Fjöldi svarenda	1.080	100,0	
Meðaltal	6,7		
Víkmörk ±	0,7		
Staðalfrávik	7,3		



Þeir sem fóru á Norðurlandið (sp. 15) voru spurðir þessarar spurningar.

Ásinn á þróunarmyndinni sýnir árið sem spurt var um, ekki árið sem mælingin fór fram.

Sp. 17d. Hvað dvaldir þú margar nætur á ferðalögum innanlands 2021 á eftirfarandi landssvæðum? Norðurland

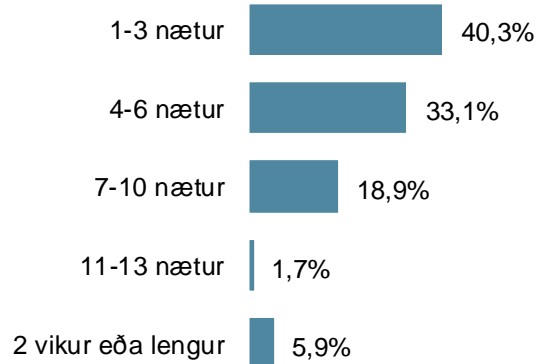
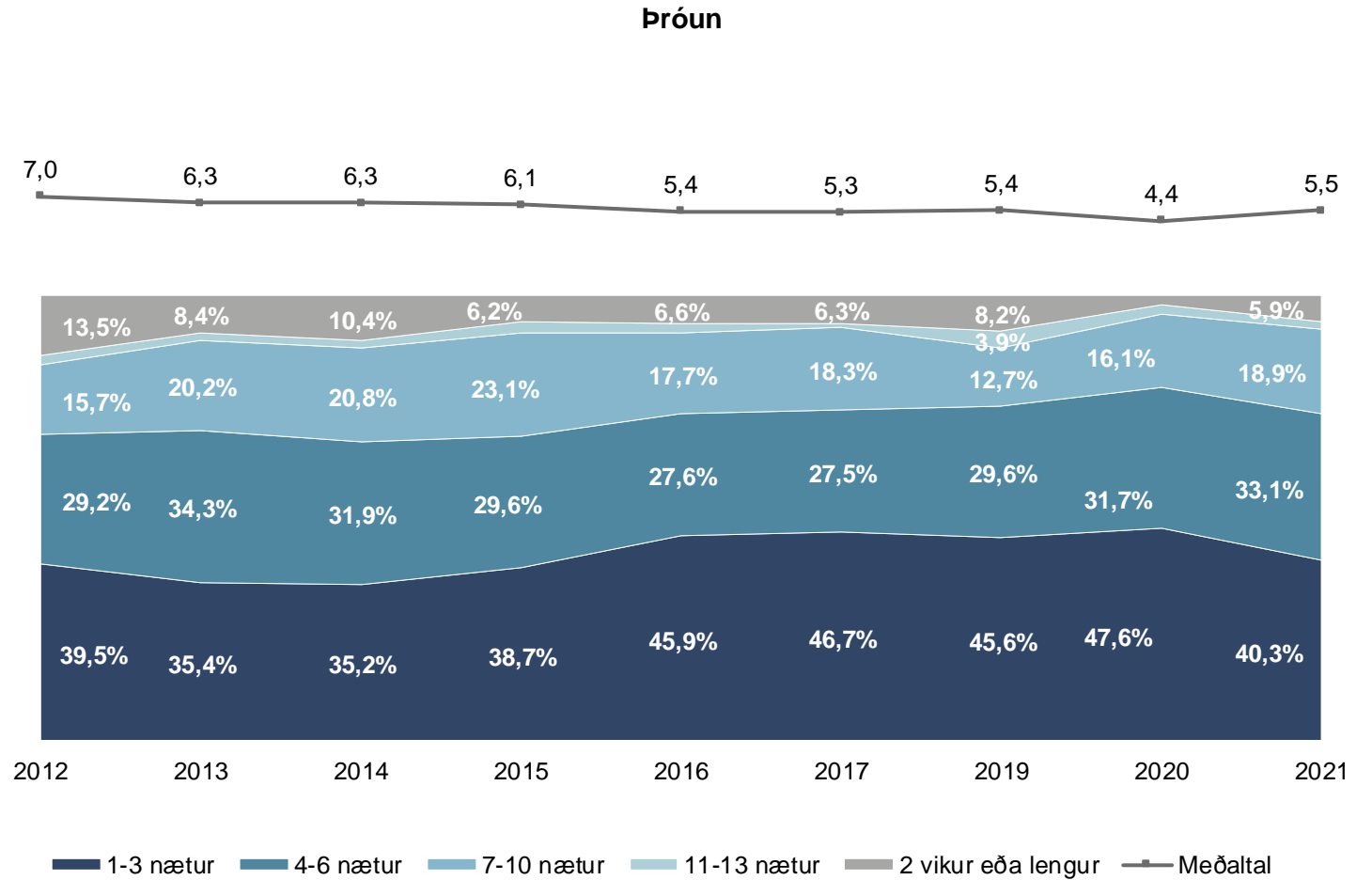


* Marktækur munur á meðaltölum

■ 1-3 nætur ■ 4-6 nætur ■ 7-10 nætur ■ Lengur en 10 nætur

Sp. 17e. Hvað dvaldir þú margar nætur á ferðalögum innanlands 2021 á eftirfarandi landssvæðum? Austurland

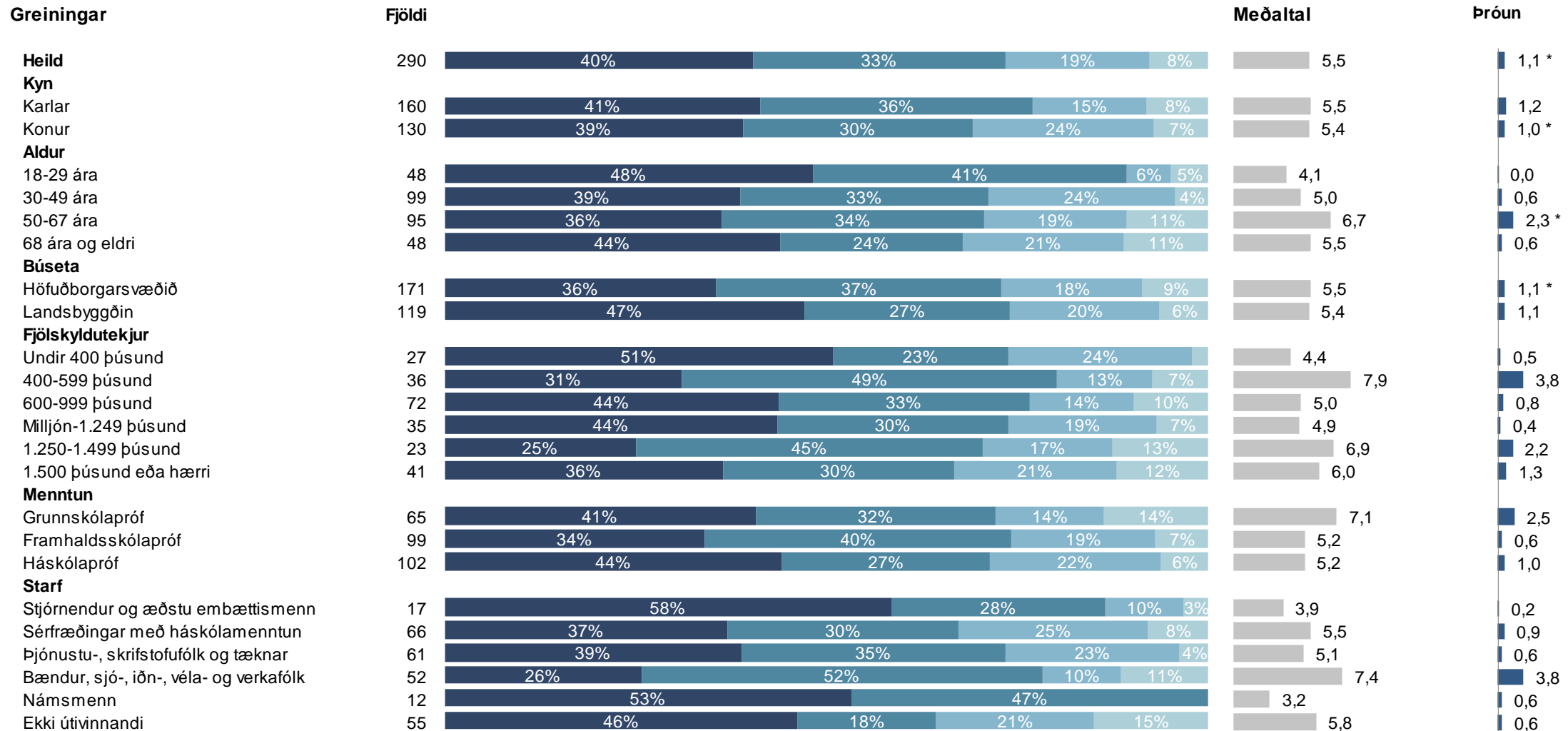
	Fjöldi	%	+/-
1-3 nætur	117	40,3	5,6
4-6 nætur	96	33,1	5,4
7-10 nætur	55	18,9	4,5
11-13 nætur	5	1,7	1,5
2 vikur eða lengur	17	5,9	2,7
Fjöldi svara	290	100,0	
Tóku afstöðu	290	89,2	
Tóku ekki afstöðu	35	10,8	
Fjöldi aðspurðra	325	100,0	
Spurðir	325	30,1	
Ekki spurðir	755	69,9	
Fjöldi svarenda	1.080	100,0	
Meðaltal	5,5		
Víkmörk ±	0,8		
Staðalfrávik	7,3		



Þeir sem fóru á Austurlandið (sp. 15) voru spurðir þessarar spurningar.

Ásinn á þróunarmyndinni sýnir árið sem spurt var um, ekki árið sem mælingin fór fram.

Sp. 17e. Hvað dvaldir þú margar nætur á ferðalögum innanlands 2021 á eftirfarandi landssvæðum? Austurland

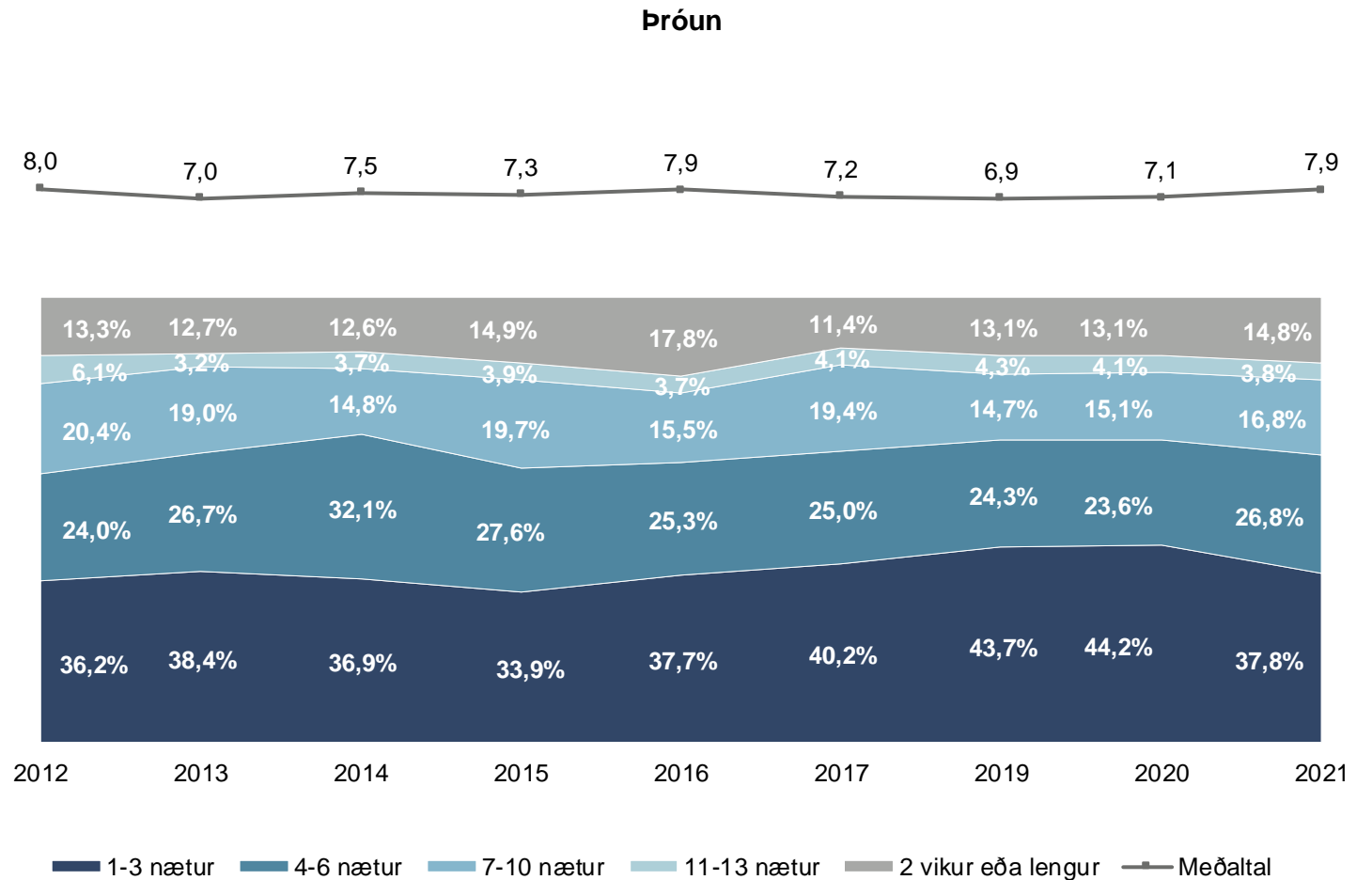
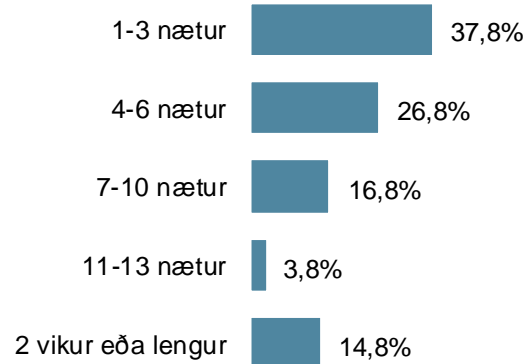


* Marktækur munur á meðaltölum

■ 1-3 nætur ■ 4-6 nætur ■ 7-10 nætur ■ Lengur en 10 nætur

Sp. 17f. Hvað dvaldir þú margar nætur á ferðalögum innanlands 2021 á eftirfarandi landssvæðum? Suðurland

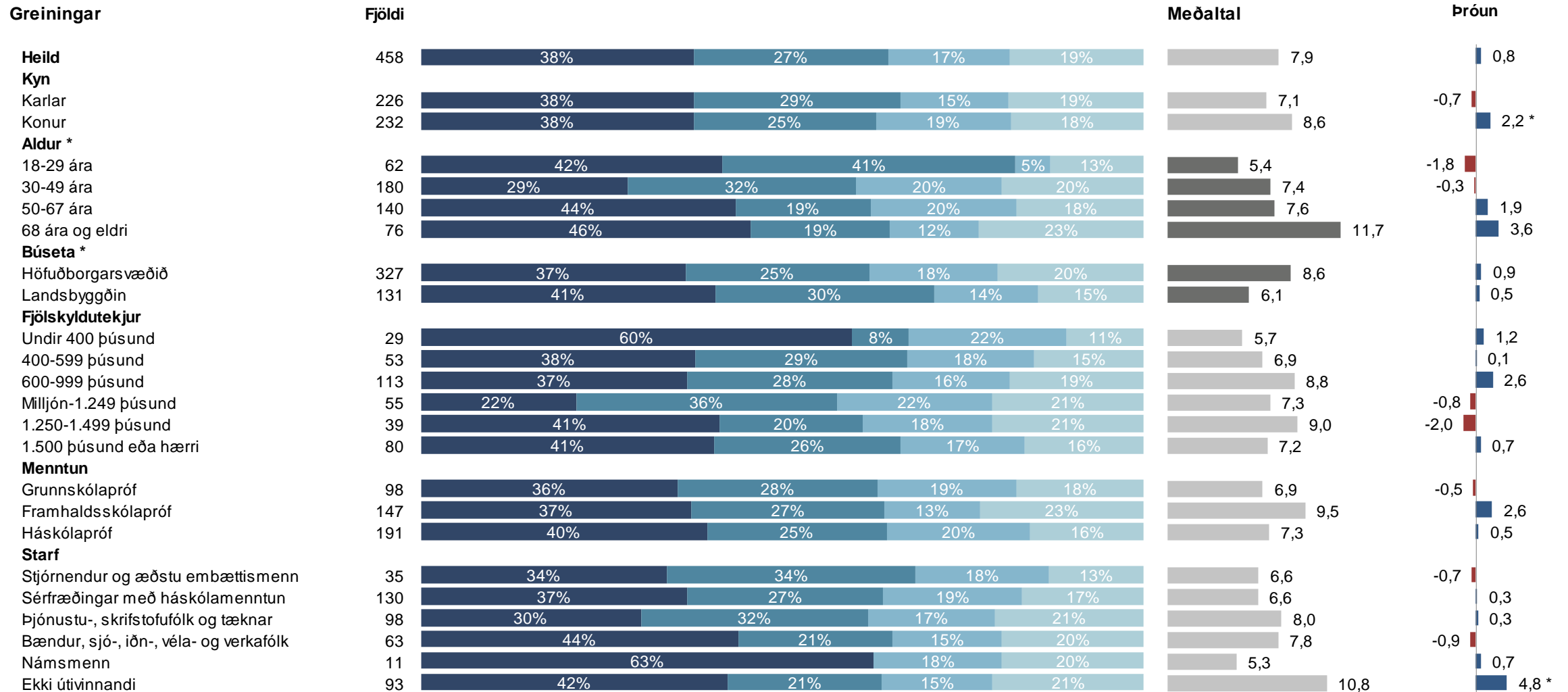
	Fjöldi	%	+/-
1-3 nætur	173	37,8	4,4
4-6 nætur	123	26,8	4,1
7-10 nætur	77	16,8	3,4
11-13 nætur	17	3,8	1,7
2 vikur eða lengur	68	14,8	3,3
Fjöldi svara	458	100,0	
Tóku afstöðu	458	86,7	
Tóku ekki afstöðu	70	13,3	
Fjöldi aðspurðra	528	100,0	
Spurðir	528	52,0	
Ekki spurðir	488	48,0	
Fjöldi svarenda	1.016	100,0	
Meðaltal	7,9		
Víkmörk ±	1,1		
Staðalfrávik	12,2		



Þeir sem fóru á Suðurlandið (sp. 15) voru spurðir þessarar spurningar.

Ásinn á þróunarmyndinni sýnir árið sem spurt var um, ekki árið sem mælingin fór fram.

Sp. 17f. Hvað dvaldir þú margar nætur á ferðalögum innanlands 2021 á eftirfarandi landssvæðum? Suðurland

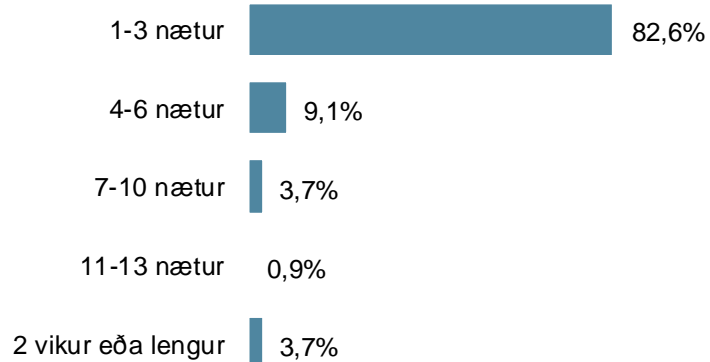
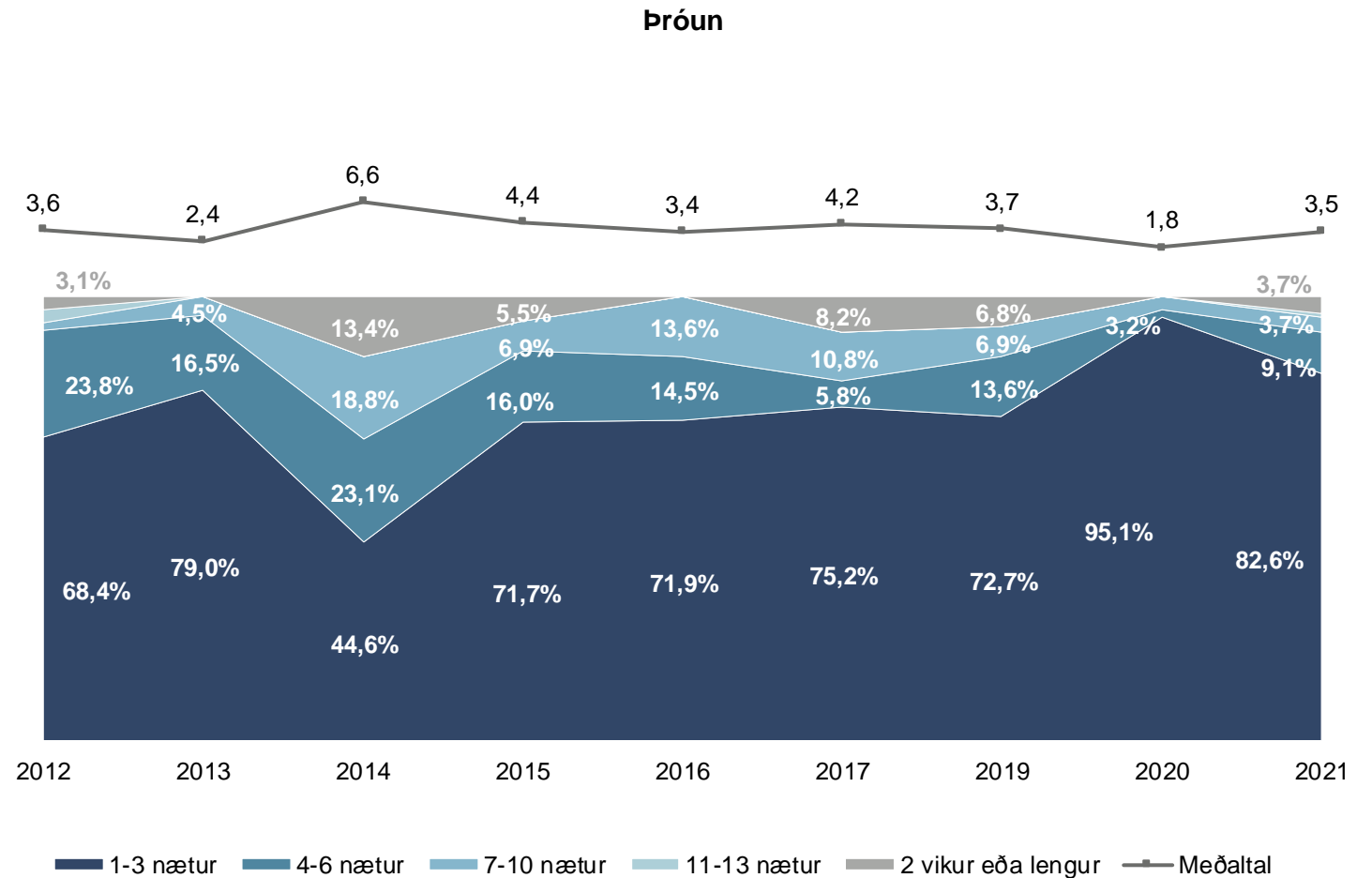


* Marktækur munur á meðaltölum

■ 1-3 nætur ■ 4-6 nætur ■ 7-10 nætur ■ Lengur en 10 nætur

Sp. 17g. Hvað dvaldir þú margar nætur á ferðalögum innanlands 2021 á eftirfarandi landssvæðum? Reykjanes

	Fjöldi	%	+/-
1-3 nætur	49	82,6	9,7
4-6 nætur	5	9,1	7,3
7-10 nætur	2	3,7	4,8
11-13 nætur	1	0,9	2,4
2 vikur eða lengur	2	3,7	4,8
Fjöldi svara	59	100,0	
Tóku afstöðu	59	46,2	
Tóku ekki afstöðu	69	53,8	
Fjöldi aðspurðra	128	100,0	
Spurðir	128	11,8	
Ekki spurðir	952	88,2	
Fjöldi svarenda	1.080	100,0	
Meðaltal	3,5		
Víkmörk ±	1,5		
Staðalfrávik	5,6		

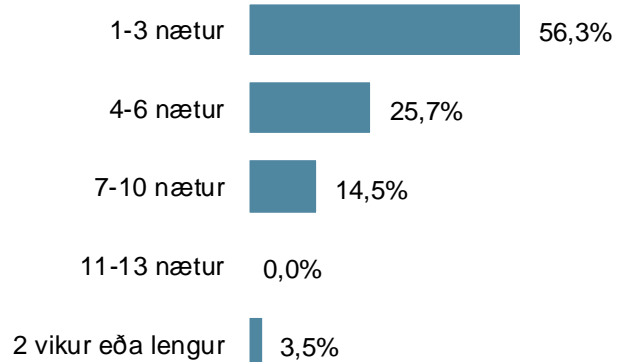
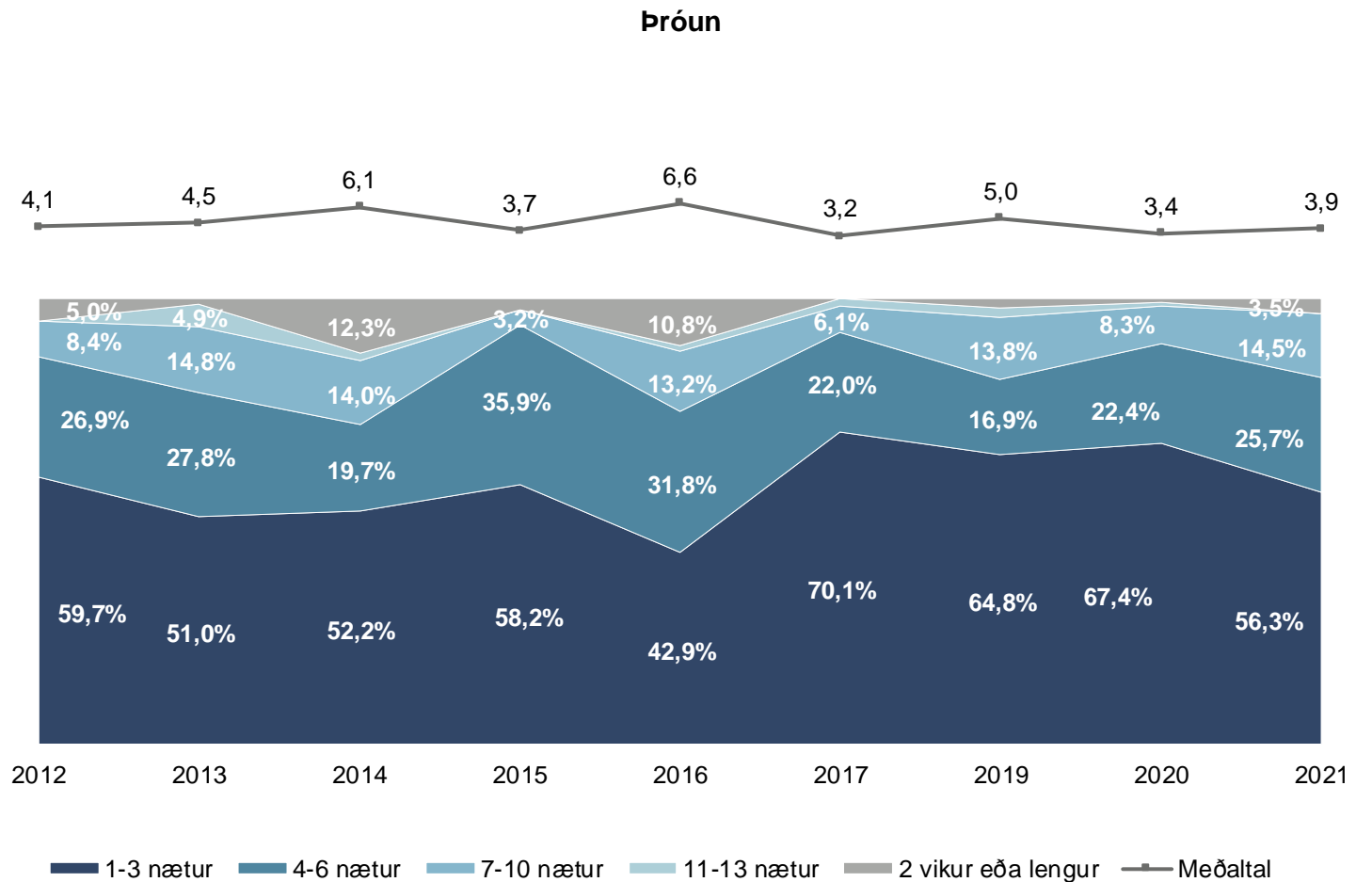


Þeir sem fóru á Reykjanesið (sp. 15) voru spurðir þessarar spurningar. Í þessari spurningu eru svarendur fáir og því eru greiningar ekki sýndar.

Ásinn á þróunarmyndinni sýnir árið sem spurt var um, ekki árið sem mælingin fór fram.

Sp. 17h. Hvað dvaldir þú margar nætur á ferðalögum innanlands 2021 á eftirfarandi landssvæðum? Hálendi

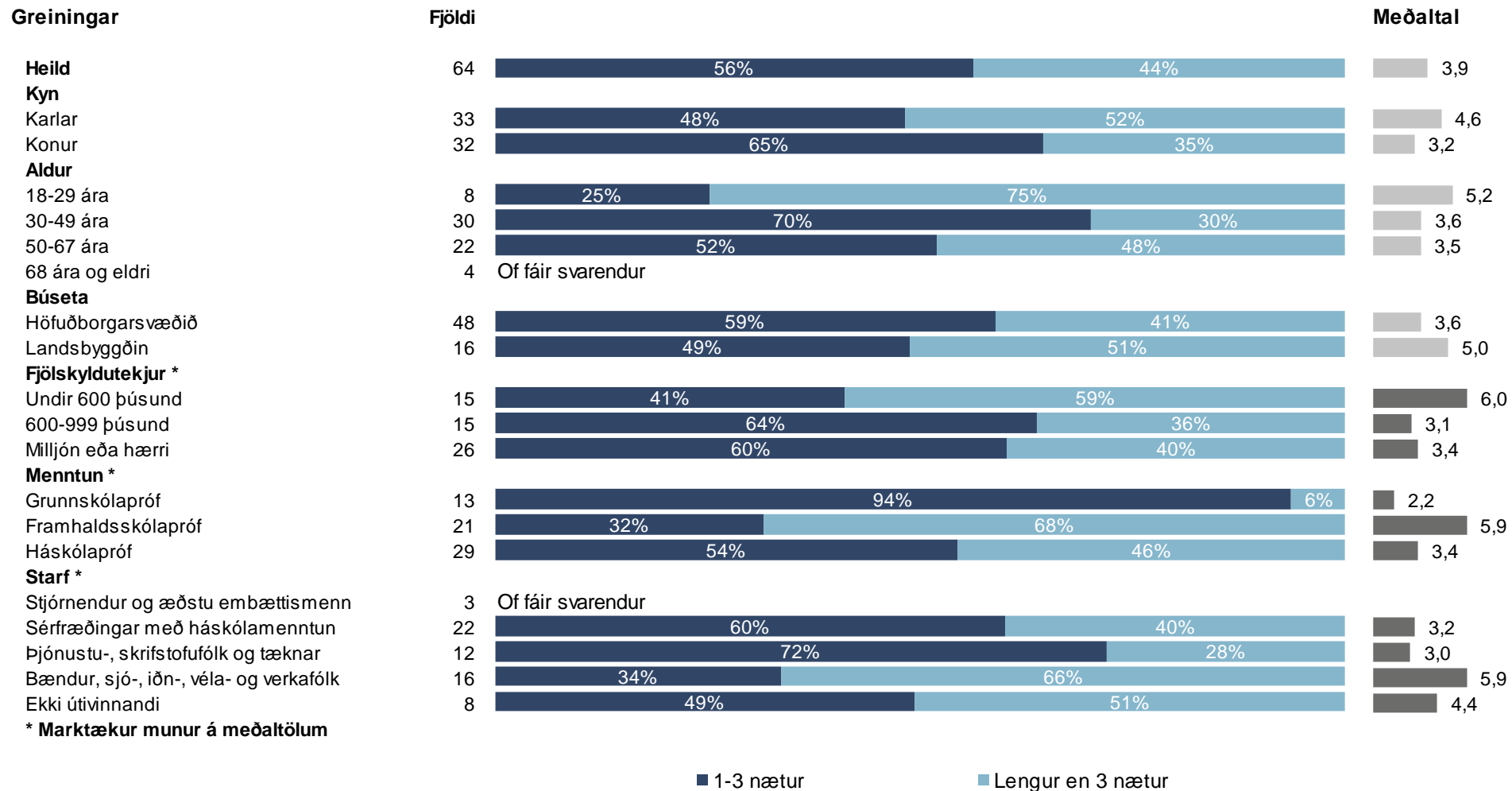
	Fjöldi	%	+/-
1-3 nætur	36	56,3	12,1
4-6 nætur	17	25,7	10,7
7-10 nætur	9	14,5	8,6
11-13 nætur	0	0,0	0,0
2 vikur eða lengur	2	3,5	4,5
Fjöldi svara	64	100,0	
Tóku afstöðu	64	66,1	
Tóku ekki afstöðu	33	33,9	
Fjöldi aðspurðra	97	100,0	
Spurðir	97	9,0	
Ekki spurðir	983	91,0	
Fjöldi svarenda	1.080	100,0	
Meðaltal	3,9		
Víkmörk ±	0,7		
Staðalfrávik	3,0		



Þeir sem fóru á Hálendið (sp. 15) voru spurðir þessarar spurningar.

Ásinn á þróunarmyndinni sýnir árið sem spurt var um, ekki árið sem mælingin fór fram.

Sp. 17h. Hvað dvaldir þú margar nætur á ferðalögum innanlands 2021 á eftirfarandi landssvæðum? Hálendi



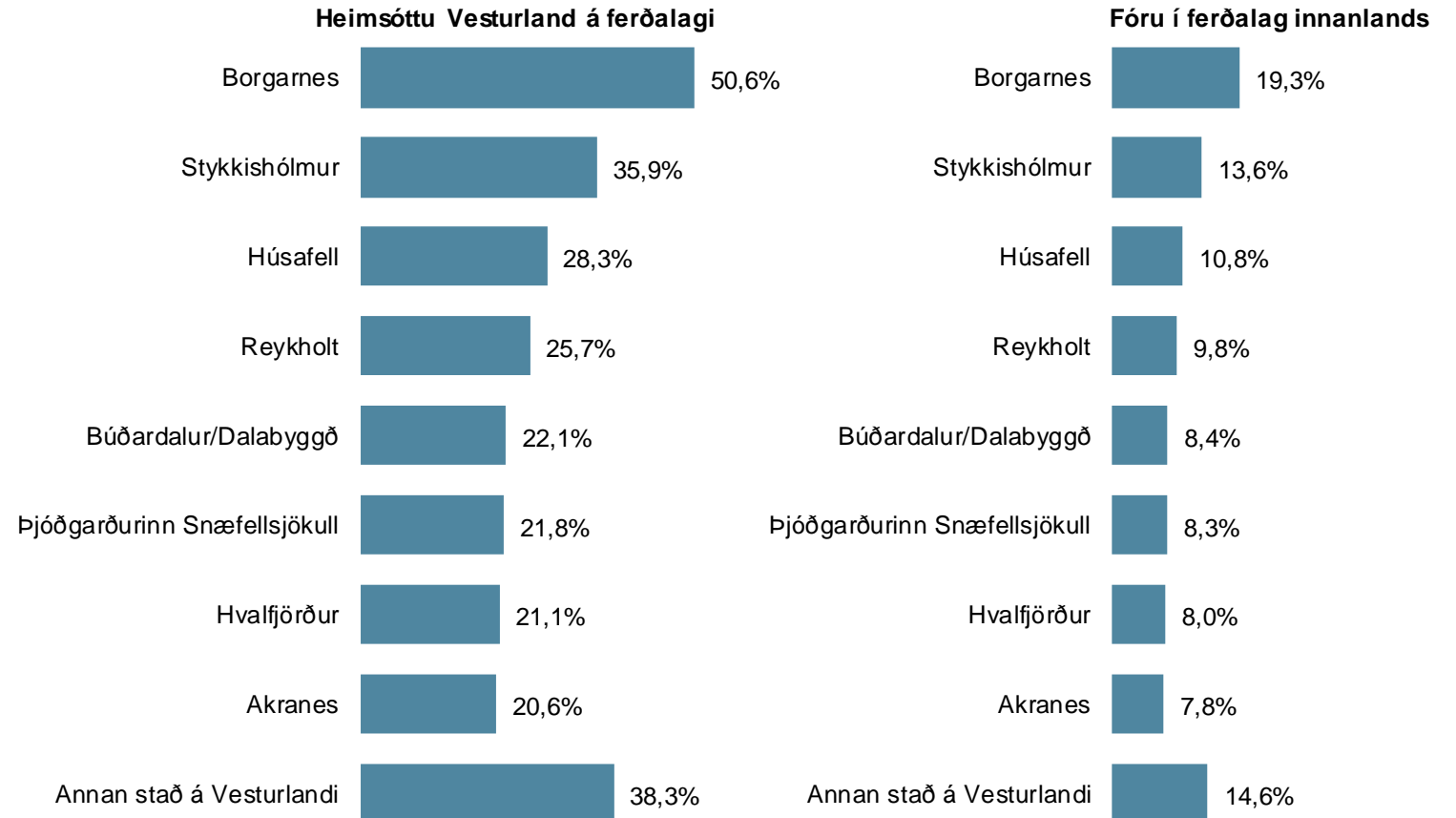
Staðir/Svæði heimsótt

Sp. 18a. Hvaða staði eða svæði heimsóttir þú á ferðalögum innanlands á árinu, til lengri eða skemmri tíma? Vesturland

	Fjöldi	%	+/-
Borgarnes	163	50,6	5,5
Stykkishólmur	116	35,9	5,2
Húsafell	91	28,3	4,9
Reykholt	83	25,7	4,8
Búðardalur/Dalabyggð	71	22,1	4,5
Þjóðgarðurinn Snæfellsjökull	70	21,8	4,5
Hvalfjörður	68	21,1	4,5
Akranes	66	20,6	4,4
Annan stað á Vesturlandi	124	38,3	5,3
Fjöldi svara	852		
Tóku afstöðu	322	95,6	
Tóku ekki afstöðu	15	4,4	
Fjöldi aðspurðra	337	100,0	
Spurðir	337	31,2	
Ekki spurðir	743	68,8	
Fjöldi svarenda	1.080	100,0	

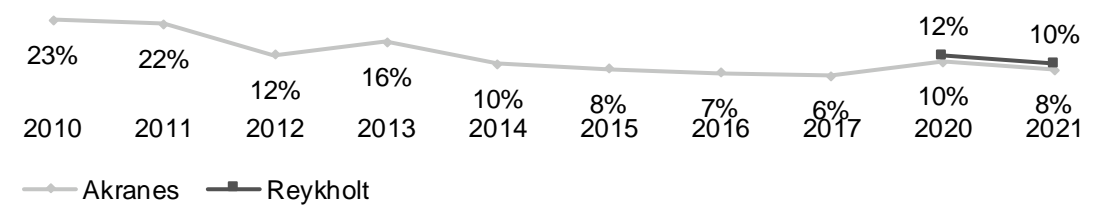
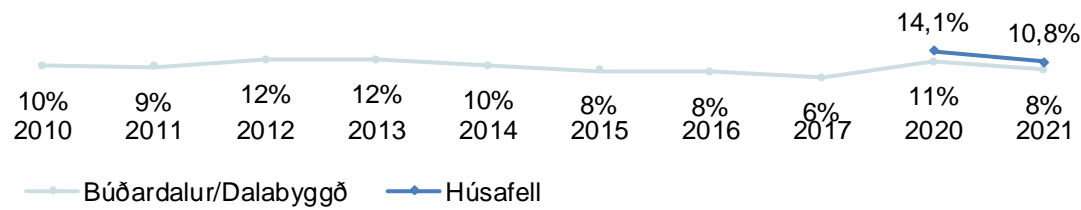
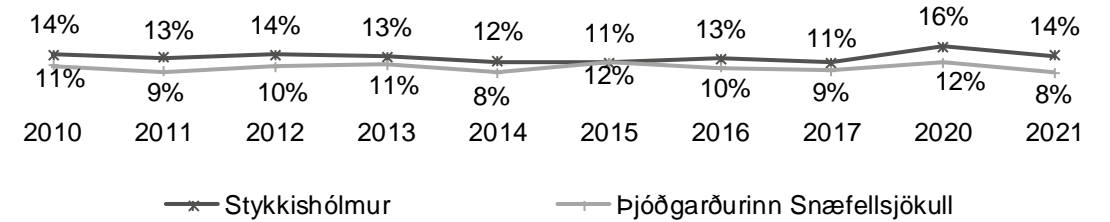
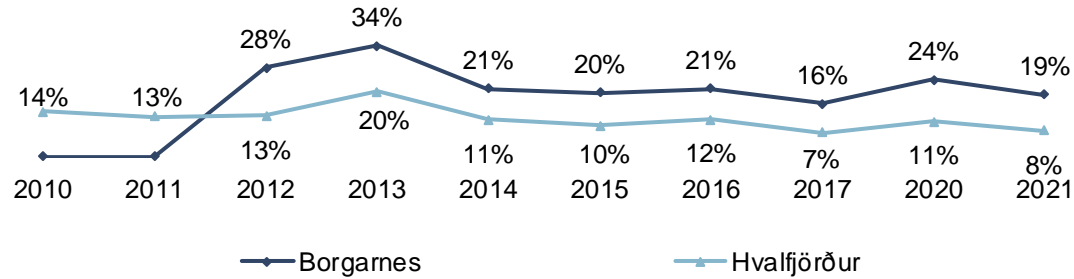
Þeir sem fóru á Vesturlandið (sp. 15) voru spurðir þessarar spurningar.

Í þessari spurningu mátti nefna fleiri en einn svarmöguleika. Hlutfallstölur eru því reiknaðar eftir fjölda þeirra sem tóku afstöðu en ekki fjölda svara.



























Sp. 18a. Hvaða staði eða svæði heimsóttir þú á ferðalögum innanlands á árinu, til lengri eða skemmri tíma? Vesturland

Þróun



Sp. 18a. Hvaða staði eða svæði heimsóttir þú á ferðalögum innanlands á árinu, til lengri eða skemmri tíma? Vesturland

Greiningar	Fjöldi	Borgarnes	Stykkis- hólmur	Húsafell	Reykholt	Búðardalur/ Dalabyggð	Þjóðgarðurinn Snæfellsjökull	Hvalfjörður	Akranes	Annar stað á Vesturlandi	Borgarnes
Heild	322	51%	36%	28%	26%	22%	22%	21%	21%	38%	 51%
Kyn											
Karlar	169	50%	35%	33%	30%	25%	19%	25%	18%	40%	 50%
Konur	153	51%	37%	23%	21%	18%	25%	17%	24%	36%	 51%
Aldur *											
18-29 ára	34	56%	21%	37%	31%	9%	3%	32%	14%	43%	 56%
30-49 ára	123	40%	29%	30%	18%	18%	19%	23%	19%	44%	 40%
50-67 ára	106	60%	42%	28%	33%	27%	32%	19%	25%	33%	 60%
68 ára og eldri	60	52%	47%	20%	26%	29%	21%	15%	19%	34%	 52%
Búseta											
Höfuðborgarsvæðið	234	51%	35%	29%	27%	21%	22%	22%	19%	35%	 51%
Landsbyggðin	89	49%	38%	26%	23%	25%	21%	19%	26%	46%	 49%
Fjölskyldutekjur											
Undir 400 þúsund	26	43%	15%	35%	7%	18%	17%	19%	25%	64%	 43%
400-599 þúsund	32	56%	43%	17%	37%	18%	19%	29%	26%	29%	 56%
600-999 þúsund	69	55%	31%	30%	33%	28%	25%	19%	25%	39%	 55%
Milljón-1.249 þúsund	51	61%	37%	23%	22%	25%	25%	26%	18%	52%	 61%
1.250-1.499 þúsund	29	41%	44%	27%	15%	25%	17%	7%	6%	28%	 41%
1.500 þúsund eða hærrí	59	44%	33%	43%	26%	20%	23%	21%	22%	28%	 44%
Menntun											
Grunnskólapróf	70	59%	34%	25%	28%	31%	19%	26%	17%	34%	 59%
Framhaldsskólapróf	95	46%	36%	26%	18%	19%	25%	16%	21%	44%	 46%
Háskólapróf	134	51%	34%	32%	30%	21%	22%	23%	23%	37%	 51%
Starf											
Stjórnendur og ædstu embættismenn	23	55%	24%	24%	22%	21%	18%	16%	19%	64%	 55%
Sérfræðingar með háskólamenntun	84	46%	36%	28%	23%	23%	29%	23%	21%	32%	 46%
Þjónustu-, skrifstofufólk og tæknar	63	48%	34%	31%	28%	15%	21%	25%	15%	39%	 48%
Bændur, sjó-, iðn-, véla- og verkafólk	46	52%	36%	34%	28%	34%	21%	14%	25%	41%	 52%
Námsmenn	10	42%	20%	20%				49%	31%	51%	 42%
Ekki útvinnandi	70	59%	39%	26%	28%	27%	22%	17%	17%	36%	 59%

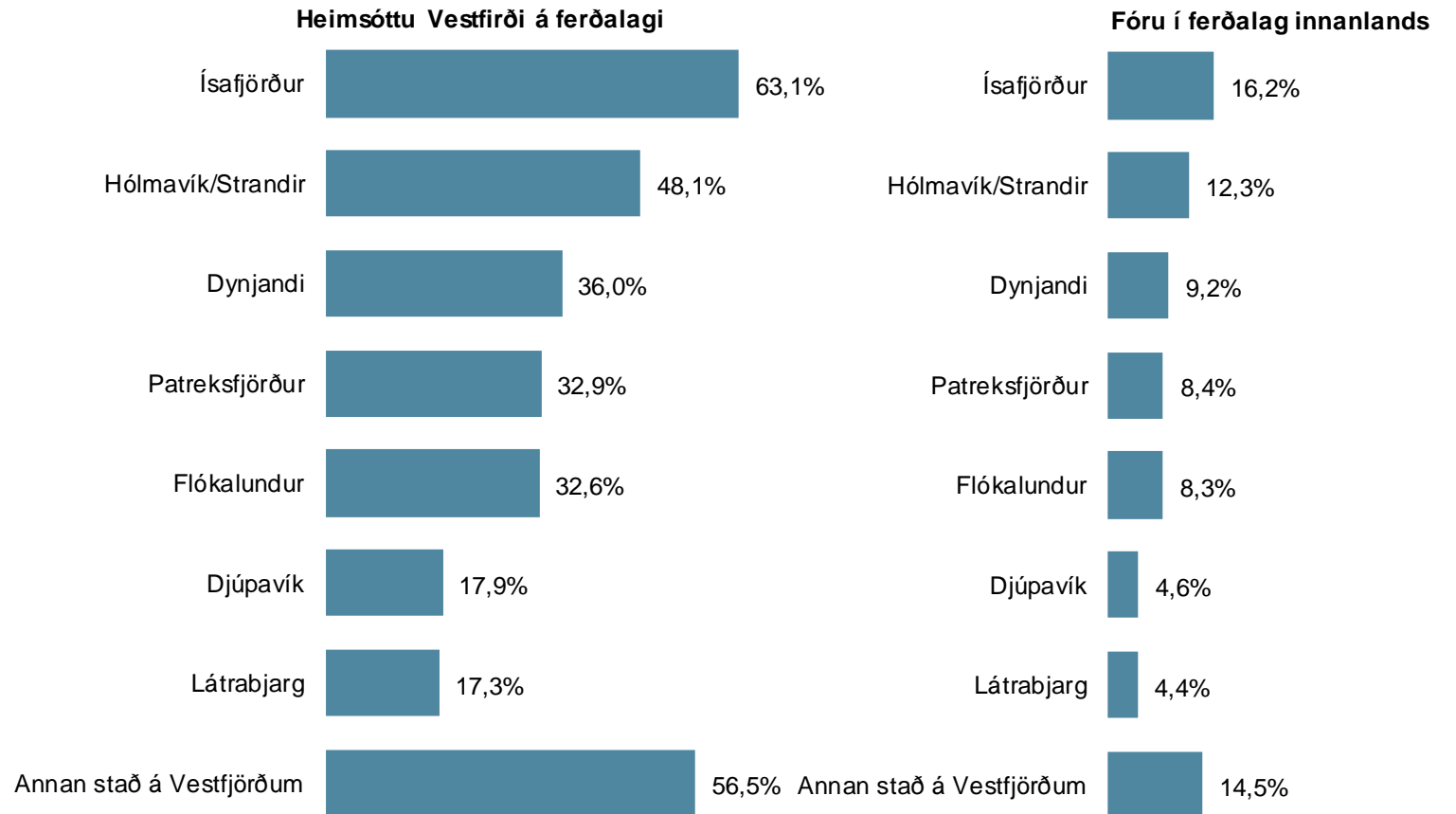
Þar sem prósentur eru feitletraðar og litaðar með bláu er marktækur munur á milli hópa

Sp. 18b. Hvaða staði eða svæði heimsóttir þú á ferðalögum innanlands á árinu, til lengri eða skemmri tíma? Vestfirðir

	Fjöldi	%	+/-
Ísafjörður	137	63,1	6,4
Hólmavík/Strandir	104	48,1	6,6
Dynjandi	78	36,0	6,4
Patreksfjörður	71	32,9	6,3
Flókalundur	71	32,6	6,2
Djúpavík	39	17,9	5,1
Látrabjarg	38	17,3	5,0
Annan stað á Vestfjörðum	122	56,5	6,6
Fjöldi svara	660		
Tóku afstöðu	217	96,7	
Tóku ekki afstöðu	7	3,3	
Fjöldi aðspurðra	224	100,0	
Spurðir	224	20,8	
Ekki spurðir	856	79,2	
Fjöldi svarenda	1.080	100,0	

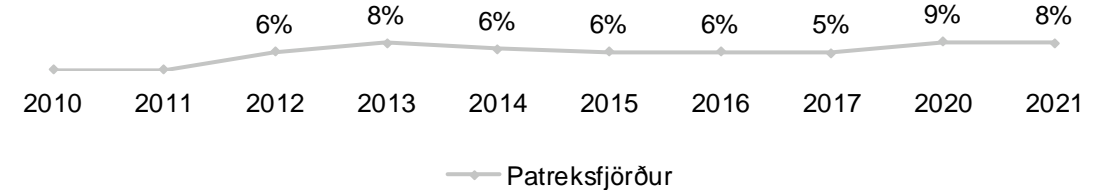
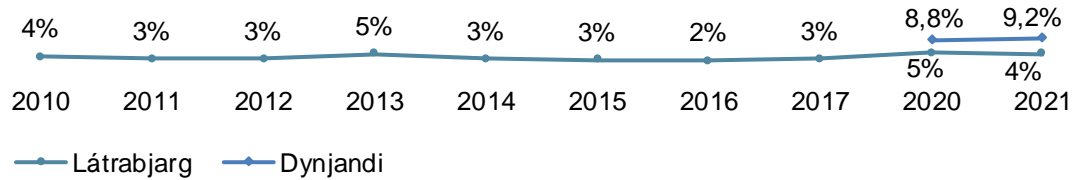
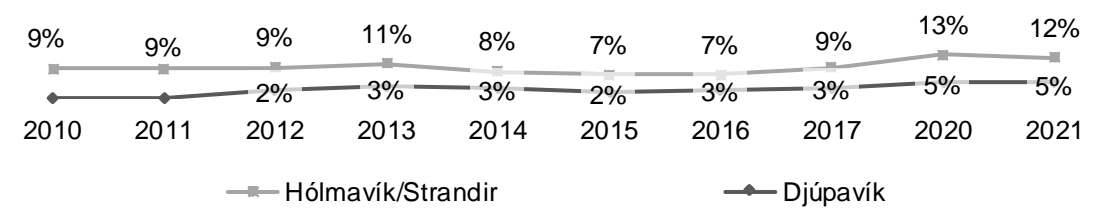
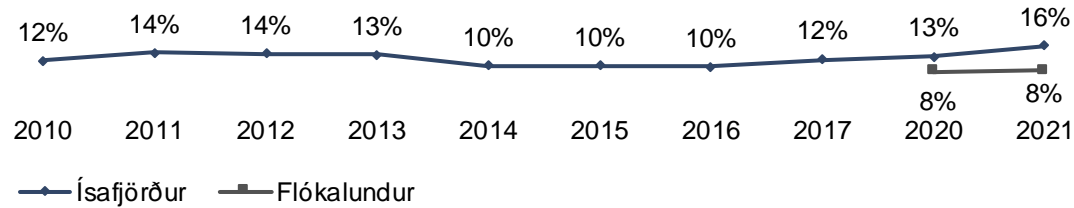
Þeir sem fóru á Vestfirði (sp. 15) voru spurðir þessarar spurningar.

Í þessari spurningu mátti nefna fleiri en einn svarmöguleika. Hlutfallstölur eru því reiknaðar eftir fjölda þeirra sem tóku afstöðu en ekki fjölda svara.
























Sp. 18b. Hvaða staði eða svæði heimsóttir þú á ferðalögum innanlands á árinu, til lengri eða skemmri tíma? Vestfirðir

Þróun



Sp. 18b. Hvaða staði eða svæði heimsóttir þú á ferðalögum innanlands á árinu, til lengri eða skemmri tíma? Vestfirðir

Greiningar	Fjöldi	Ísafjörður	Hólmavík/ Strandir	Dynjandi	Patreksfjörður	Flókalundur	Djúpavík	Látrabjarg	Annar stað á Vestfjörðum	Ísafjörður
Heild	217	63%	48%	36%	33%	33%	18%	17%	56%	 63%
Kyn										
Karlar	124	61%	48%	38%	32%	28%	22%	15%	51%	 61%
Konur	93	66%	48%	33%	34%	38%	13%	21%	64%	 66%
Aldur										
18-29 ára	42	72%	45%	39%	27%	13%	13%	13%	39%	 72%
30-49 ára	71	65%	38%	33%	32%	30%	15%	18%	57%	 65%
50-67 ára	67	60%	50%	36%	36%	44%	21%	20%	66%	 60%
68 ára og eldri	37	55%	66%	38%	34%	41%	23%	16%	58%	 55%
Búseta										
Höfuðborgarsvæðið	148	65%	46%	33%	32%	31%	18%	21%	58%	 65%
Landsbyggðin	69	58%	52%	42%	34%	36%	17%	10%	53%	 58%
Fjölskyldutekjur										
Undir 600 þúsund	48	66%	60%	48%	37%	29%	20%	19%	59%	 66%
600-999 þúsund	51	49%	53%	32%	27%	32%	11%	15%	49%	 49%
Milljón eða hærri	68	67%	41%	40%	31%	39%	23%	17%	66%	 67%
Menntun										
Grunnskólapróf	51	68%	52%	48%	39%	43%	14%	18%	62%	 68%
Framhaldsskólapróf	76	65%	45%	30%	27%	28%	26%	14%	56%	 65%
Háskólapróf	78	57%	48%	34%	33%	30%	14%	17%	52%	 57%
Starf										
Stjórnendur og æðstu embættismenn	11	68%	58%	56%	59%	57%	18%	33%	49%	 68%
Sérfræðingar með háskólamenntun	52	67%	51%	39%	31%	33%	19%	17%	56%	 67%
Þjónustu-, skrifstofufólk og tæknar	44	67%	35%	27%	37%	39%	12%	18%	62%	 67%
Bændur, sjó-, iðn-, véla- og verkafólk	38	46%	54%	41%	41%	34%	30%	30%	64%	 46%
Námsmenn	14	78%	22%	29%	22%				45%	 78%
Ekki útvinnandi	39	63%	60%	43%	20%	32%	18%	7%	54%	 63%

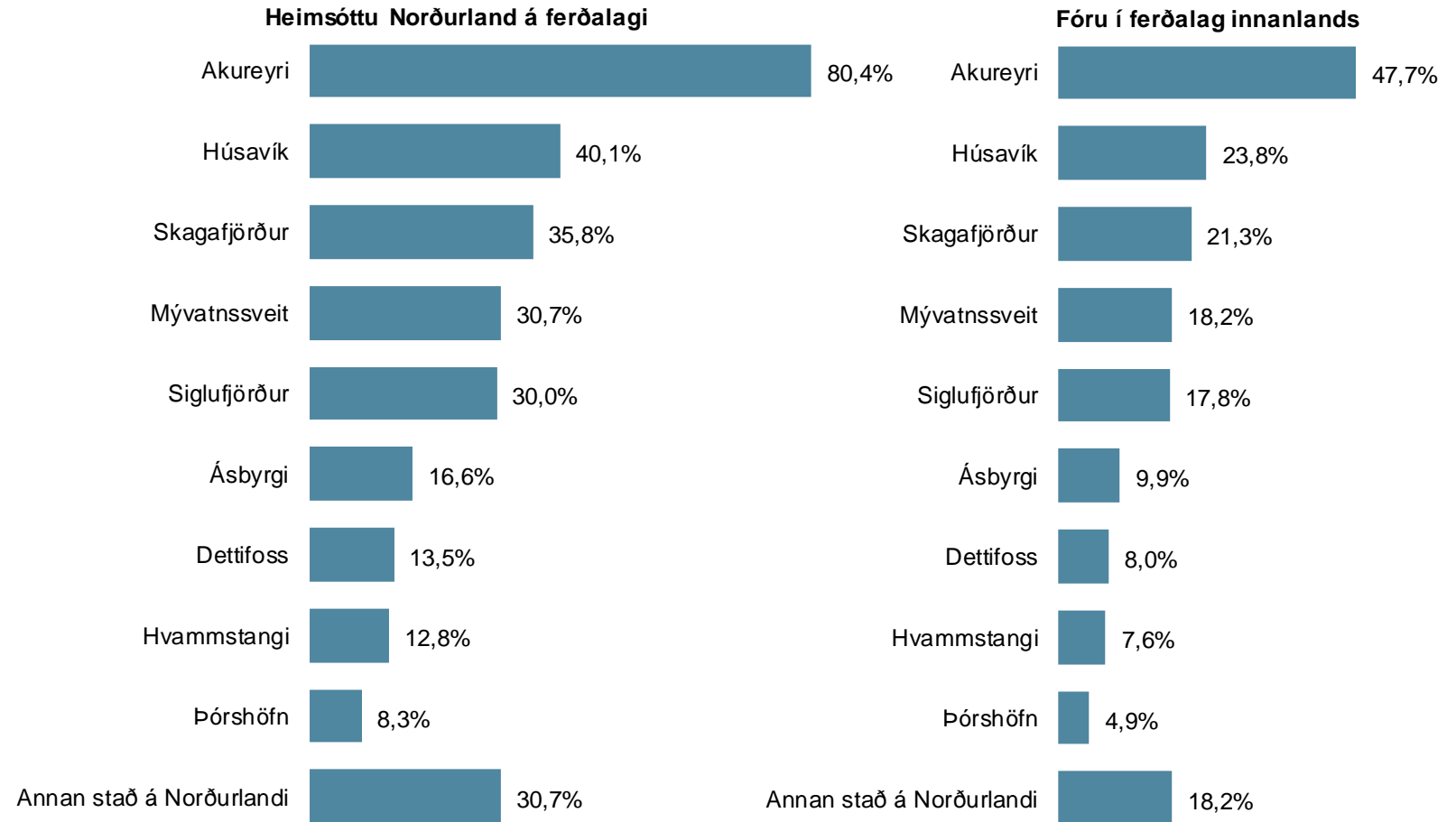
Þar sem prósentur eru feitletraðar og litaðar með bláu er marktækur munur á milli hópa

Sp. 18c. Hvaða staði eða svæði heimsóttir þú á ferðalögum innanlands á árinu, til lengri eða skemmri tíma? Norðurland

	Fjöldi	%	+/-
Akureyri	404	80,4	3,5
Húsavík	202	40,1	4,3
Skagafjörður	180	35,8	4,2
Mývatnssveit	154	30,7	4,0
Siglufjörður	151	30,0	4,0
Ásbyrgi	83	16,6	3,3
Dettifoss	68	13,5	3,0
Hvammstangi	64	12,8	2,9
Þórshöfn	42	8,3	2,4
Annan stað á Norðurlandi	154	30,7	4,0
Fjöldi svara	1.503		
Tóku afstöðu	503	95,6	
Tóku ekki afstöðu	23	4,4	
Fjöldi aðspurðra	526	100,0	
Spurðir	526	48,7	
Ekki spurðir	554	51,3	
Fjöldi svarenda	1.080	100,0	

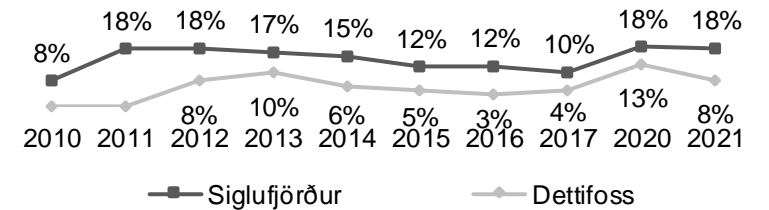
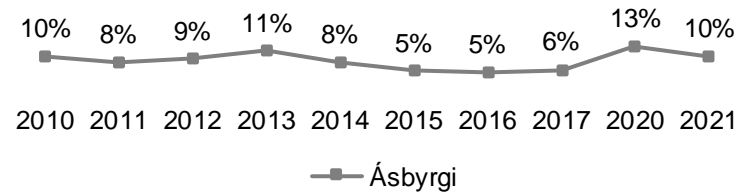
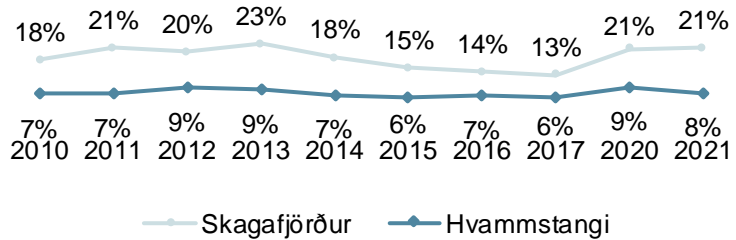
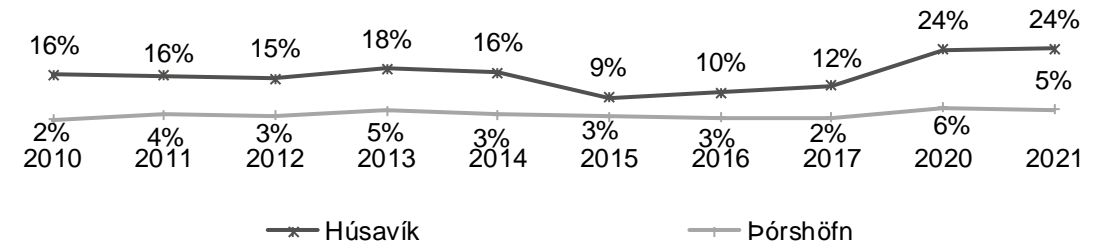
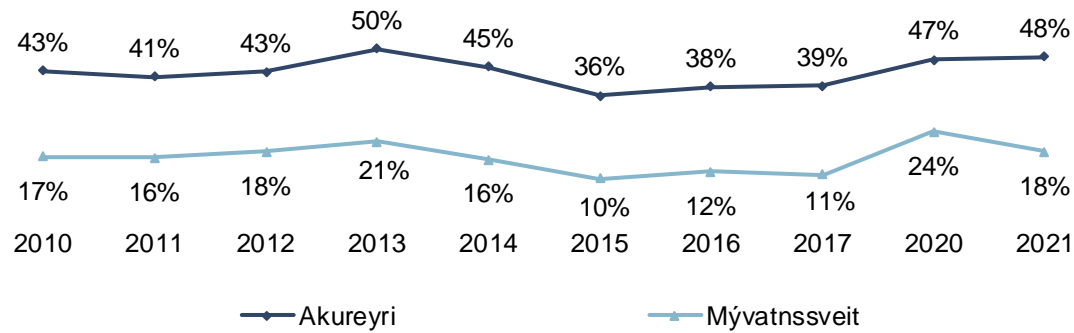
Þeir sem fóru á Norðurlandið (sp. 15) voru spurðir þessarar spurningar.

Í þessari spurningu mátti nefna fleiri en einn svarmöguleika. Hlutfallstölur eru því reiknaðar eftir fjölda þeirra sem tóku afstöðu en ekki fjölda svara.



























Sp. 18c. Hvaða staði eða svæði heimsóttir þú á ferðalögum innanlands á árinu, til lengri eða skemmri tíma? Norðurland

Þróun



Sp. 18c. Hvaða staði eða svæði heimsóttir þú á ferðalögum innanlands á árinu, til lengri eða skemmri tíma? Norðurland

Greiningar	Fjöldi	Akureyri	Húsavík	Skaga- fjörður	Mývatnssveit	Siglufjörður	Ásbyrgi	Dettifoss	Hvammstangi	Pórshöfn	Akureyri
Heild	503	80%	40%	36%	31%	30%	17%	14%	13%	8%	 80%
Kyn											
Karlar	252	80%	41%	36%	30%	34%	19%	16%	15%	10%	 80%
Konur	251	81%	39%	35%	32%	26%	14%	11%	11%	6%	 81%
Aldur *											
18-29 ára	81	84%	29%	28%	23%	23%	5%	6%	10%	6%	 84%
30-49 ára	183	85%	45%	28%	27%	29%	21%	17%	9%	6%	 85%
50-67 ára	156	79%	43%	41%	39%	33%	19%	14%	16%	10%	 79%
68 ára og eldri	83	70%	35%	51%	30%	35%	14%	12%	17%	13%	 70%
Búseta *											
Höfuðborgarsvæðið	307	86%	41%	35%	29%	29%	18%	14%	12%	7%	 86%
Landsbyggðin	195	72%	39%	37%	34%	31%	15%	12%	14%	10%	 72%
Fjölskyldutekjur											
Undir 400 þúsund	39	85%	35%	37%	36%	23%	12%	22%	13%	9%	 85%
400-599 þúsund	48	73%	29%	37%	30%	29%	10%	13%	19%	12%	 73%
600-999 þúsund	125	77%	39%	45%	28%	33%	22%	13%	16%	11%	 77%
Milljón-1.249 þúsund	67	88%	37%	32%	26%	25%	15%	14%	14%	7%	 88%
1.250-1.499 þúsund	39	76%	45%	26%	28%	33%	13%	10%	7%	7%	 76%
1.500 þúsund eða hærri	87	88%	48%	34%	38%	38%	22%	16%	11%	6%	 88%
Menntun											
Grunnskólapróf	107	77%	43%	40%	23%	25%	21%	12%	17%	6%	 77%
Framhaldsskólapróf	166	77%	38%	36%	37%	40%	15%	12%	9%	10%	 77%
Háskólapróf	199	84%	40%	34%	30%	25%	16%	16%	14%	8%	 84%
Starf *											
Stjórnendur og ædstu embættismenn	32	84%	49%	21%	41%	28%	21%	19%	9%	9%	 84%
Sérfræðingar með háskólamenntun	139	87%	43%	35%	34%	27%	14%	14%	11%	4%	 87%
Þjónustu-, skrifstofufólk og tæknar	109	78%	41%	27%	33%	34%	18%	12%	9%	5%	 78%
Bændur, sjó-, iðn-, véla- og verkafólk	67	75%	38%	47%	19%	30%	20%	13%	16%	14%	 75%
Námsmenn	17	100%	25%	30%	37%	45%	18%	18%	18%	18%	 100%
Ekki útvinnandi	100	74%	37%	45%	29%	29%	21%	15%	18%	12%	 74%

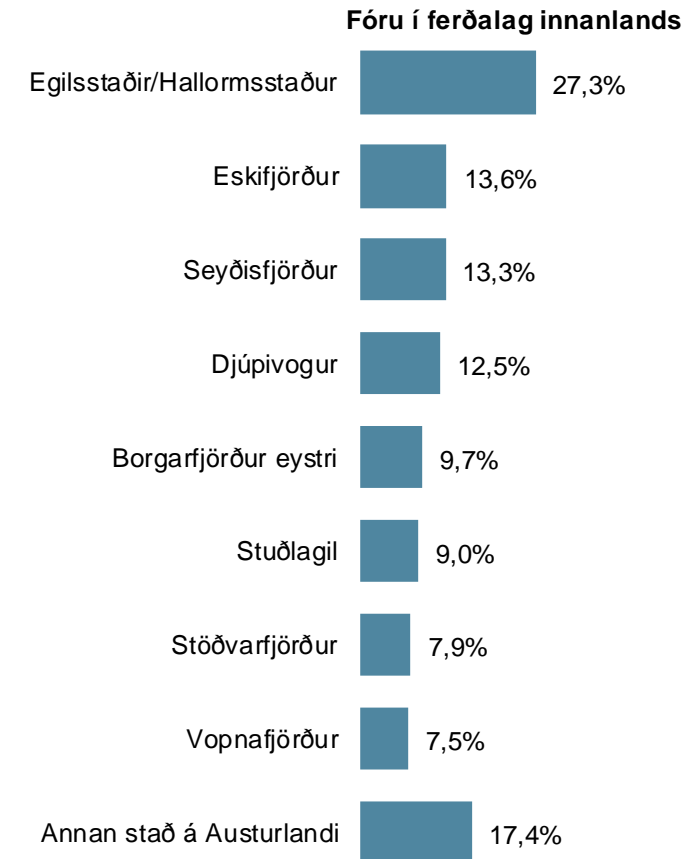
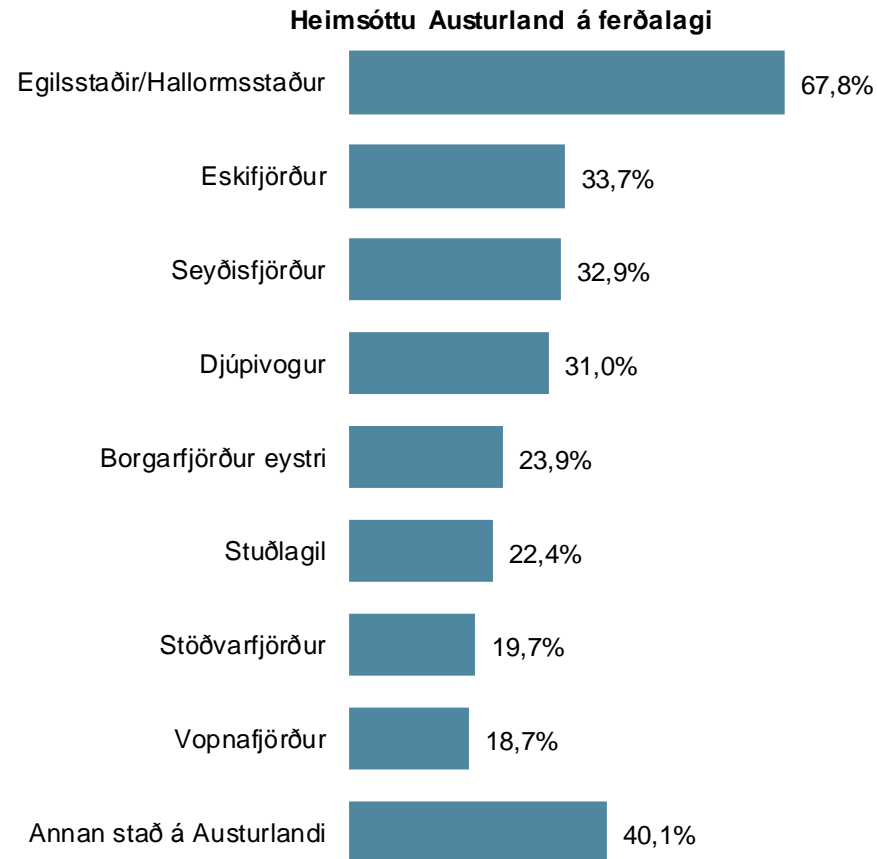
Þar sem prósentur eru feitletraðar og litaðar með bláu er marktækur munur á milli hópa

Sp. 18d. Hvaða staði eða svæði heimsóttir þú á ferðalögum innanlands á árinu, til lengri eða skemmri tíma? Austurland

	Fjöldi	%	+/-
Egilsstaðir/Hallormsstaður	231	67,8	5,0
Eskifjörður	115	33,7	5,0
Seyðisfjörður	112	32,9	5,0
Djúpivogur	106	31,0	4,9
Borgarfjörður eystri	82	23,9	4,5
Stuðlagil	76	22,4	4,4
Stöðvarfjörður	67	19,7	4,2
Vopnafjörður	64	18,7	4,1
Annan stað á Austurlandi	137	40,1	5,2
Fjöldi svara	991		
Tóku afstöðu	341	92,2	
Tóku ekki afstöðu	29	7,8	
Fjöldi aðspurðra	370	100,0	
Spurðir	370	32,4	
Ekki spurðir	772	67,6	
Fjöldi svarenda	1.142	100,0	

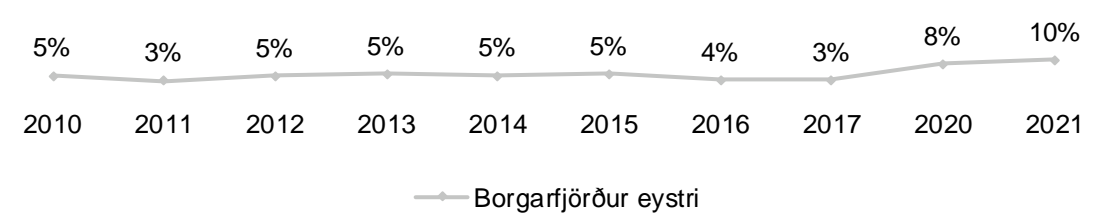
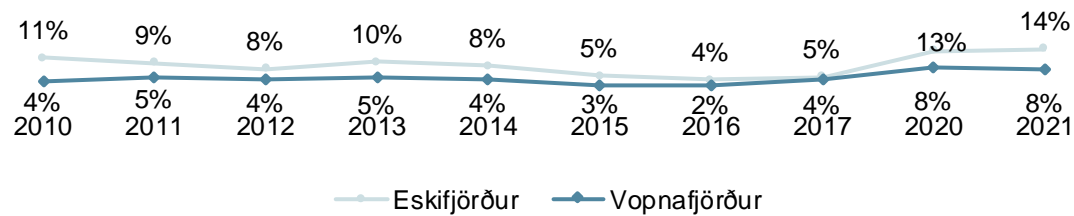
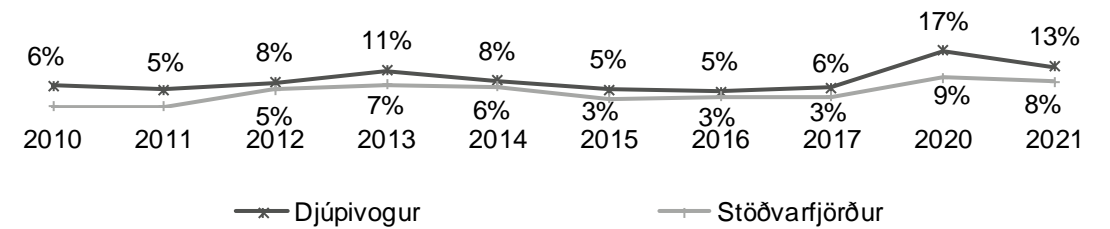
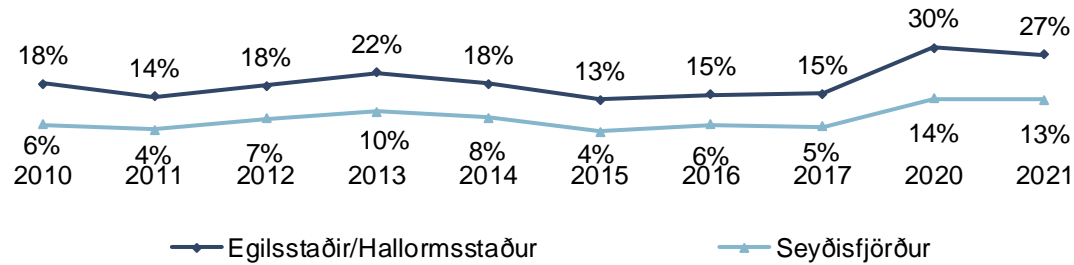
Þeir sem fóru á Austurlandið (sp. 15) voru spurðir þessarar spurningar.

Í þessari spurningu mátti nefna fleiri en einn svarmöguleika. Hlutfallstölur eru því reiknaðar eftir fjölda þeirra sem tóku afstöðu en ekki fjölda svara.



Sp. 18d. Hvaða staði eða svæði heimsóttir þú á ferðalögum innanlands á árinu, til lengri eða skemmri tíma? Austurland

Þróun



Sp. 18d. Hvaða staði eða svæði heimsóttir þú á ferðalögum innanlands á árinu, til lengri eða skemmri tíma? Austurland

Greiningar	Fjöldi	Egilsstaðir/				Borgarfjörður		Stöðvarfjörður	Vopnafjörður	Annar stað á Austurlandi	Egilsstaðir/Hallormsstaður
		Hallormsstaður	Eskifjörður	Seyðisfjörður	Djúpivogur	eystri	Stuðlagil				
Heild	303	76%	38%	37%	35%	27%	25%	22%	21%	49%	76%
Kyn											
Karlar	168	77%	32%	41%	34%	24%	23%	23%	21%	45%	77%
Konur	135	75%	45%	33%	36%	31%	28%	21%	21%	46%	75%
Aldur *											
18-29 ára	49	60%	43%	32%	18%	29%	25%	26%	22%	53%	60%
30-49 ára	109	79%	37%	31%	33%	19%	23%	20%	19%	43%	79%
50-67 ára	101	80%	37%	44%	38%	32%	27%	21%	22%	49%	80%
68 ára og eldri	44	78%	37%	40%	52%	32%	26%	27%	22%	34%	78%
Búseta											
Höfuðborgarsvæðið	177	78%	42%	42%	39%	27%	25%	24%	24%	44%	78%
Landsbyggðin	126	74%	33%	30%	29%	27%	25%	20%	17%	47%	74%
Fjölskyldutekjur											
Undir 400 þúsund	26	73%	64%	40%	45%	27%	36%	41%	23%	54%	73%
400-599 þúsund	39	69%	22%	25%	32%	24%	8%	14%	15%	42%	69%
600-999 þúsund	76	73%	40%	36%	32%	25%	24%	25%	19%	52%	73%
Milljón-1.249 þúsund	38	81%	38%	37%	33%	26%	20%	24%	21%	47%	81%
1.250-1.499 þúsund	26	70%	36%	54%	35%	32%	52%	23%	23%	21%	70%
1.500 þúsund eða hærrí	43	87%	43%	42%	48%	29%	24%	14%	29%	54%	87%
Menntun											
Grunnskólapróf	67	69%	27%	32%	24%	23%	18%	20%	14%	45%	69%
Framhaldsskólapróf	109	78%	39%	40%	39%	27%	29%	25%	25%	38%	78%
Háskólapróf	104	78%	47%	36%	38%	29%	23%	21%	21%	57%	78%
Starf											
Stjórnendur og ædstu embættismenn	20	76%	25%	38%	22%	23%	16%	9%	15%	33%	76%
Sérfræðingar með háskólamenntun	69	90%	54%	38%	42%	27%	23%	22%	22%	57%	90%
Þjónustu-, skrifstofufólk og tæknar	69	69%	29%	31%	20%	25%	28%	14%	12%	39%	69%
Bændur, sjó-, iðn-, véla- og verkafólk	53	69%	29%	34%	33%	23%	23%	22%	23%	58%	69%
Námsmenn	12	65%	73%	73%	65%	65%	65%	65%	39%	27%	65%
Ekki útvinnandi	55	76%	44%	32%	48%	26%	19%	31%	25%	42%	76%

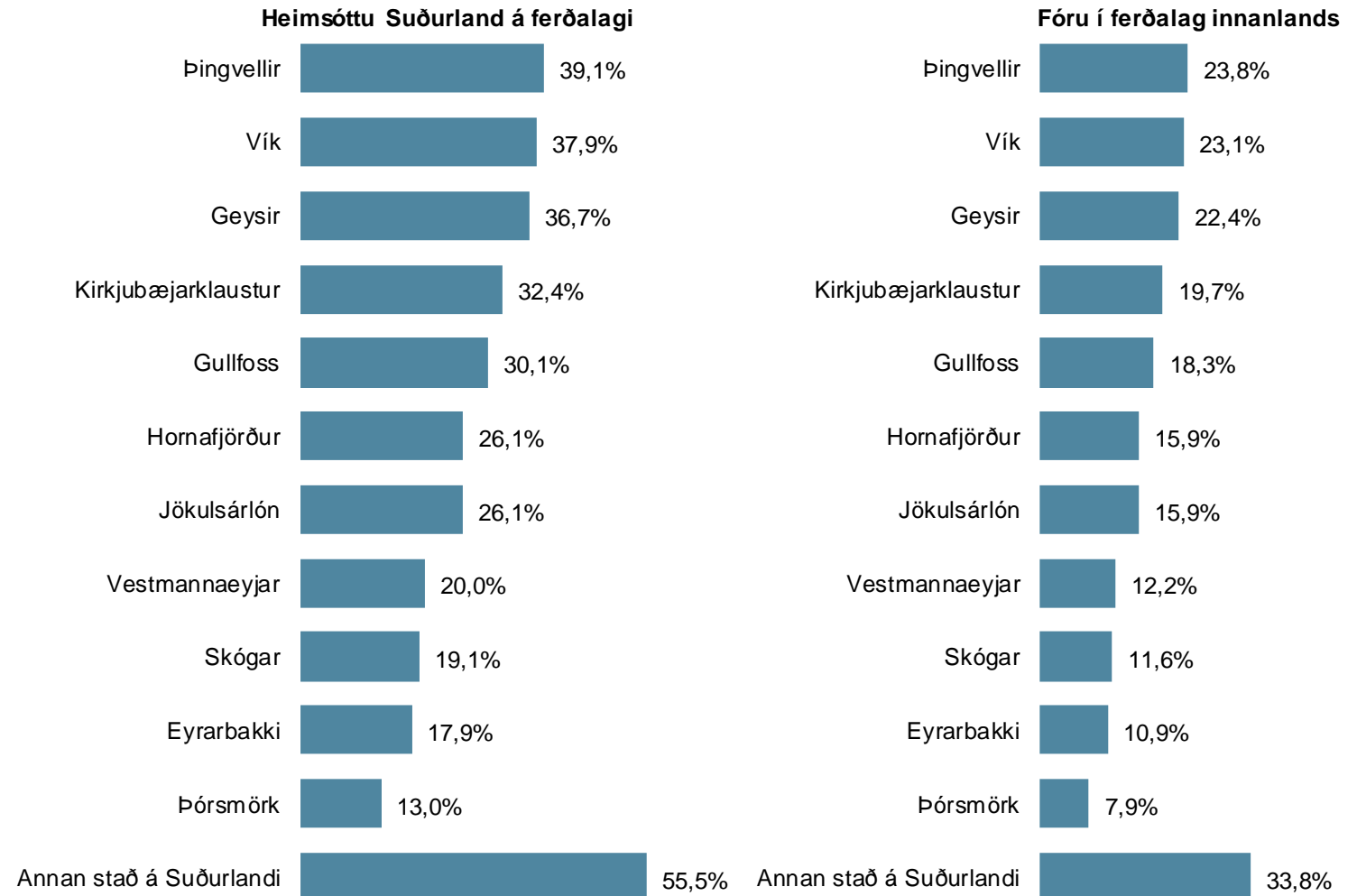
Þar sem prósentur eru feitletraðar og litaðar með bláu er marktækur munur á milli hópa

Sp. 18e. Hvaða staði eða svæði heimsóttir þú á ferðalögum innanlands á árinu, til lengri eða skemmri tíma? Suðurland

	Fjöldi	%	+/-
Þingvellir	201	39,1	4,2
Vík	195	37,9	4,2
Geysir	189	36,7	4,2
Kirkjubæjarklaustur	167	32,4	4,0
Gullfoss	155	30,1	4,0
Hornafjörður	135	26,1	3,8
Jökulsárlón	134	26,1	3,8
Vestmannaeyjar	103	20,0	3,5
Skógar	99	19,1	3,4
Eyrarbakki	92	17,9	3,3
Þórsmörk	67	13,0	2,9
Annar stað á Suðurlandi	286	55,5	4,3
Fjöldi svara	1.824		
Tóku afstöðu	515	94,6	
Tóku ekki afstöðu	29	5,4	
Fjöldi aðspurðra	544	100,0	
Spurðir	544	50,4	
Ekki spurðir	536	49,6	
Fjöldi svarenda	1.080	100,0	

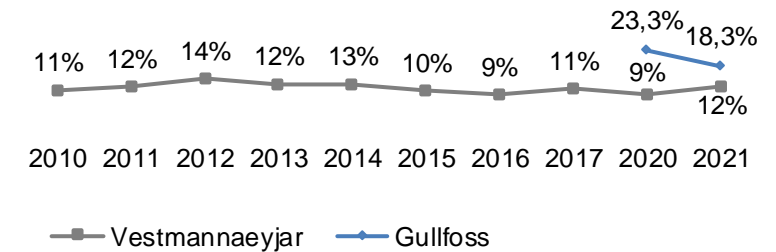
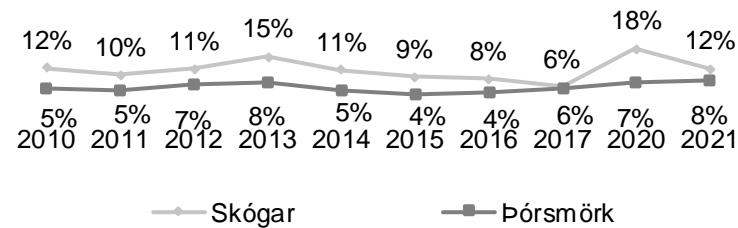
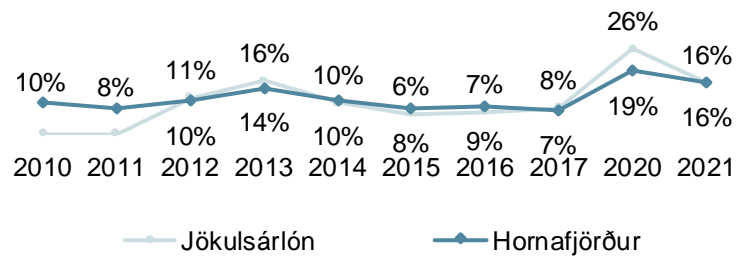
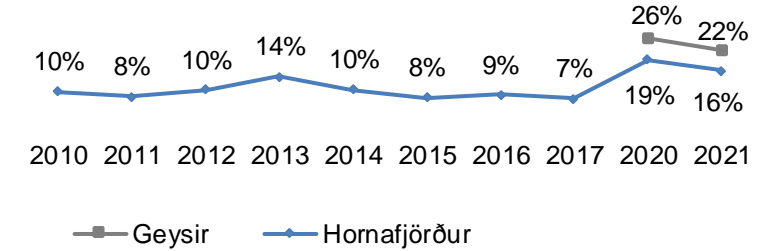
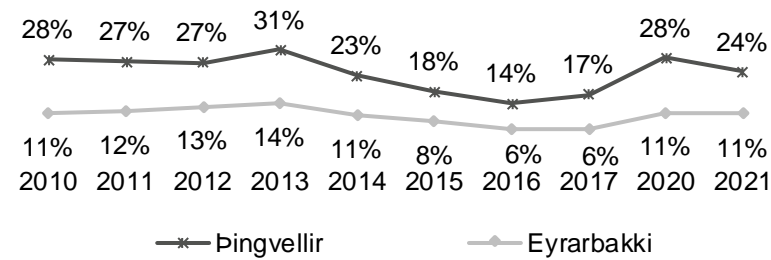
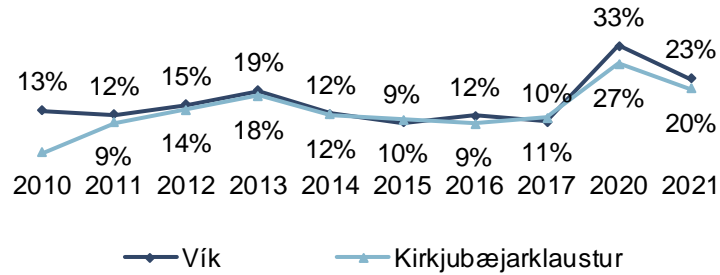
Þeir sem fóru á Suðurlandið (sp. 15) voru spurðir þessarar spurningar.

Í þessari spurningu mátti nefna fleiri en einn svarmöguleika. Hlutfallstölur eru því reiknaðar eftir fjölda þeirra sem tóku afstöðu en ekki fjölda svara.



Sp. 18e. Hvaða staði eða svæði heimsóttir þú á ferðalögum innanlands á árinu, til lengri eða skemmri tíma? Suðurland

Þróun



Sp. 18e. Hvaða staði eða svæði heimsóttir þú á ferðalögum innanlands á árinu, til lengri eða skemmri tíma? Suðurland

Greiningar	Fjöldi	Þingvellir	Vík	Geysir	Kirkjubæjar- klostur	Gullfoss	Hornafjörður	Jökulsárlón	Vestmanna- eyjar	Skógar	Þingvellir
Heild	515	39%	38%	37%	32%	30%	26%	26%	20%	19%	39%
Kyn											
Karlar	256	36%	38%	38%	35%	28%	30%	28%	20%	20%	36%
Konur	259	42%	37%	36%	30%	32%	23%	24%	20%	19%	42%
Aldur											
18-29 ára	79	41%	43%	36%	35%	24%	32%	23%	19%	12%	41%
30-49 ára	198	35%	37%	33%	30%	28%	27%	27%	22%	21%	35%
50-67 ára	160	44%	36%	42%	36%	34%	27%	28%	19%	21%	44%
68 ára og eldri	78	38%	37%	36%	29%	33%	16%	24%	18%	19%	38%
Búseta											
Höfuðborgarsvæðið	366	41%	36%	39%	31%	32%	26%	25%	21%	18%	41%
Landsbyggðin	149	36%	42%	30%	35%	24%	28%	28%	18%	23%	36%
Fjölskyldutekjur											
Undir 400 þúsund	39	34%	64%	28%	43%	25%	26%	32%	6%	29%	34%
400-599 þúsund	53	44%	47%	38%	32%	32%	27%	27%	18%	20%	44%
600-999 þúsund	124	42%	29%	32%	35%	30%	27%	23%	17%	20%	42%
Milljón-1.249 þúsund	61	43%	52%	47%	40%	42%	27%	35%	18%	20%	43%
1.250-1.499 þúsund	45	37%	33%	37%	26%	27%	23%	28%	8%	17%	37%
1.500 þúsund eða hærri	95	38%	36%	45%	35%	28%	30%	30%	29%	19%	38%
Menntun											
Grunnskólapróf	106	39%	41%	33%	31%	26%	15%	21%	19%	21%	39%
Framhaldsskólapróf	169	42%	37%	40%	30%	34%	29%	28%	15%	19%	42%
Háskólapróf	211	36%	40%	36%	37%	29%	30%	28%	23%	19%	36%
Starf *											
Stjórnendur og æðstu embættismenn	41	39%	32%	53%	22%	32%	26%	27%	39%	20%	39%
Sérfræðingar með háskólamenntun	144	37%	38%	37%	35%	31%	31%	31%	25%	19%	37%
Þjónustu-, skrifstofufólk og tæknar	110	36%	33%	28%	23%	21%	20%	20%	13%	15%	36%
Bændur, sjó-, iðn-, véla- og verkafólk	70	33%	37%	34%	43%	27%	30%	22%	19%	18%	33%
Námsmenn	16	81%	86%	54%	72%	68%	47%	47%	32%	32%	81%
Ekki útvinnandi	98	41%	42%	37%	35%	33%	22%	26%	13%	21%	41%

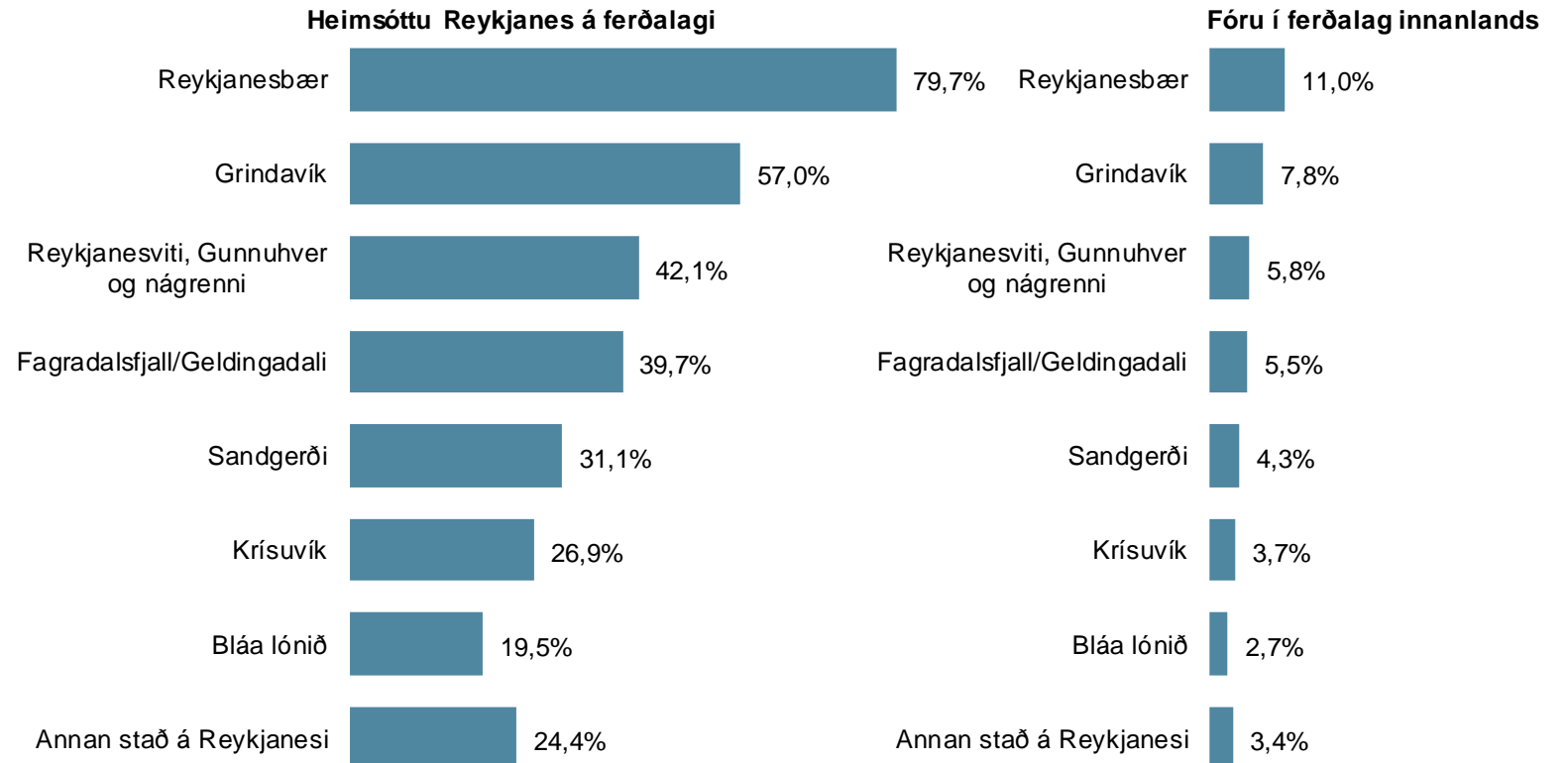
Þar sem prósentur eru feitletraðar og litaðar með bláu er marktækur munur á milli hópa

Sp. 18f. Hvaða staði eða svæði heimsóttir þú á ferðalögum innanlands á árinu, til lengri eða skemmri tíma? Reykjanes

	Fjöldi	%	+/-
Reykjanesbær	93	79,7	7,3
Grindavík	66	57,0	9,0
Reykjanesviti, Gunnuhver og nágrenni	49	42,1	9,0
Fagradalsfjall/Geldingadali	46	39,7	8,9
Sandgerði	36	31,1	8,4
Krísuvík	31	26,9	8,1
Bláa lónið	23	19,5	7,2
Annar stað á Reykjanesi	28	24,4	7,8
Fjöldi svara	373		
Tóku afstöðu	116	91,0	
Tóku ekki afstöðu	12	9,0	
Fjöldi aðspurðra	128	100,0	
Spurðir	128	11,8	
Ekki spurðir	952	88,2	
Fjöldi svarenda	1.080	100,0	

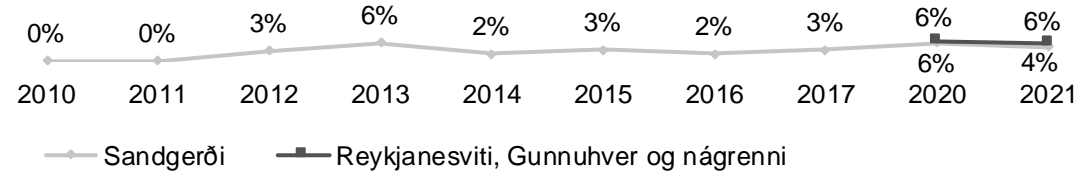
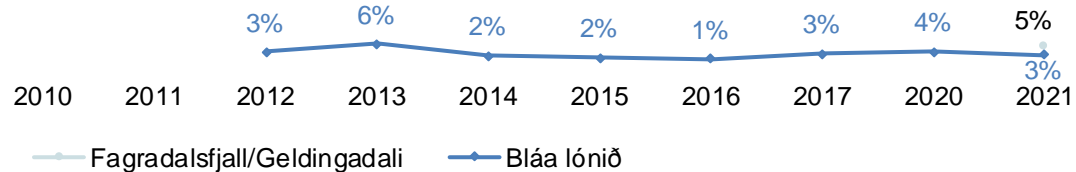
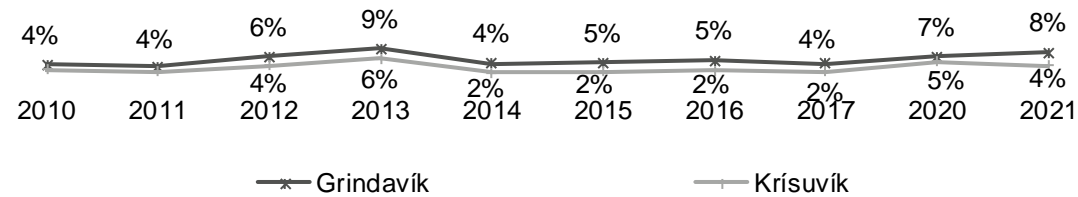
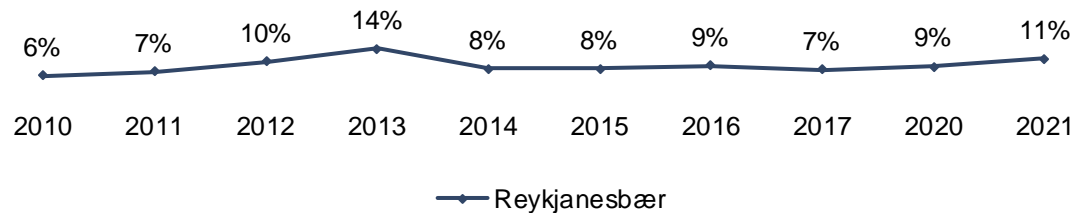
Þeir sem fóru á Reykjanesið (sp. 15) voru spurðir þessarar spurningar.

Í þessari spurningu mátti nefna fleiri en einn svarmöguleika. Hlutfallstölur eru því reiknaðar eftir fjölda þeirra sem tóku afstöðu en ekki fjölda svara.
























Sp. 18f. Hvaða staði eða svæði heimsóttir þú á ferðalögum innanlands á árinu, til lengri eða skemmri tíma? Reykjanes

Þróun



Sp. 18f. Hvaða staði eða svæði heimsóttir þú á ferðalögum innanlands á árinu, til lengri eða skemmri tíma? Reykjanes

Greiningar	Fjöldi	Reykjanesbær	Grindavík	Reykjanesviti, Gunnhver og nágrenni	Fagradalsfjall/ Geldingadali	Sandgerði	Krísuvík	Bláa lónið	Annar stað á Reykjanesi	Reykjanesbær
Heild	116	80%	57%	42%	40%	31%	27%	19%	24%	 80%
Kyn										
Karlar	58	87%	54%	43%	49%	28%	30%	20%	28%	 87%
Konur	54	79%	65%	45%	29%	35%	23%	19%	20%	 79%
Aldur										
18-29 ára	20	74%	51%	21%	35%			18%	22%	 74%
30-49 ára	31	84%	50%	34%	46%	32%	31%	25%	19%	 84%
50-67 ára	44	85%	59%	51%	46%	39%	36%	21%	26%	 85%
68 ára og eldri	18	85%	84%	68%	18%	50%	31%	7%	34%	 85%
Búseta										
Höfuðborgarsvæðið	68	83%	63%	41%	38%	32%	33%	21%	19%	 83%
Landsbyggðin	44	83%	54%	48%	42%	30%	18%	17%	33%	 83%
Fjölskyldutekjur										
Undir 600 þúsund	22	90%	57%	46%	39%	32%	31%	13%	28%	 90%
600-999 þúsund	32	84%	56%	36%	38%	38%	31%	6%	22%	 84%
Milljón eða hærri	39	79%	54%	40%	42%	21%	23%	26%	21%	 79%
Menntun										
Grunnskólapróf	24	91%	56%	55%	33%	48%	42%	11%	22%	 91%
Framhaldsskólapróf	41	79%	60%	46%	42%	30%	23%	22%	27%	 79%
Háskólapróf	40	83%	56%	32%	43%	20%	24%	17%	18%	 83%
Starf										
Stjórnendur og æðstu embættismenn	6	90%	50%	69%	60%	40%	49%	43%	19%	 90%
Sérfræðingar með háskólamenntun	30	77%	78%	39%	52%	30%	33%	15%	24%	 77%
Þjónustu-, skrifstofufólk og tæknar	18	84%	59%	46%	23%	38%	17%	37%	14%	 84%
Bændur, sjó-, iðn-, véla- og verkafólk	21	95%	25%	28%	38%	23%	27%	8%	32%	 95%
Námsmenn	5	Of fáir svarendur		42%	74%			26%		 58%
Ekki útvinnandi	22	83%	70%	56%	24%	43%	34%	4%	26%	 83%

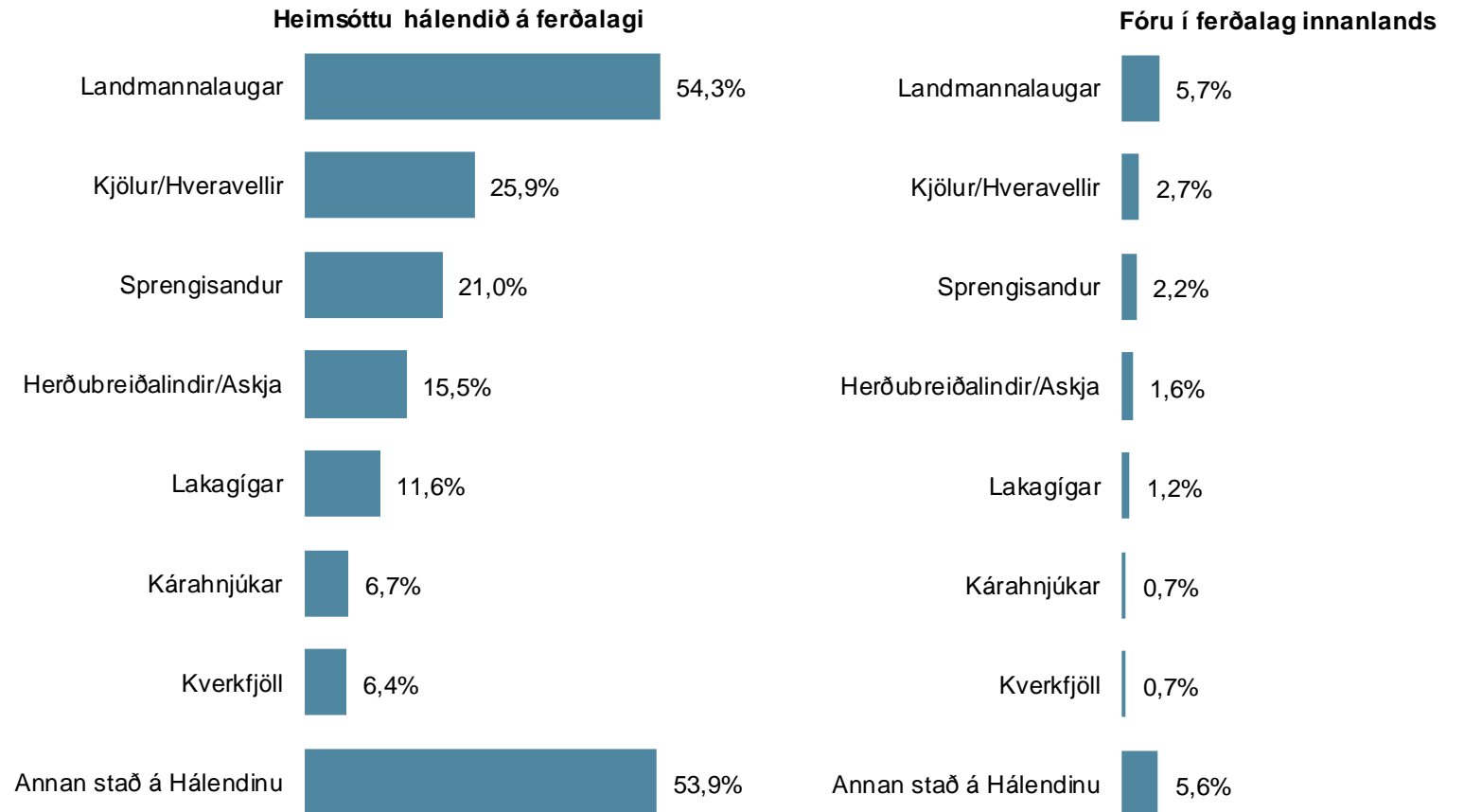
Þar sem prósentur eru feitletraðar og litaðar með bláu er marktækur munur á milli hópa

Sp. 18g. Hvaða staði eða svæði heimsóttir þú á ferðalögum innanlands á árinu, til lengri eða skemmri tíma? Hálendið

	Fjöldi	%	+/-
Landmannalaugar	48	54,3	10,4
Kjölur/Hveravellir	23	25,9	9,1
Sprengisandur	19	21,0	8,5
Herðubreiðalindir/Askja	14	15,5	7,5
Lakagígar	10	11,6	6,7
Kárahnjúkar	6	6,7	5,2
Kverkfjöll	6	6,4	5,1
Annar stað á Hálendinu	48	53,9	10,4
Fjöldi svara	173		
Tóku afstöðu	89	91,2	
Tóku ekki afstöðu	9	8,8	
Fjöldi aðspurðra	97	100,0	
Spurðir	97	9,0	
Ekki spurðir	983	91,0	
Fjöldi svarenda	1.080	100,0	

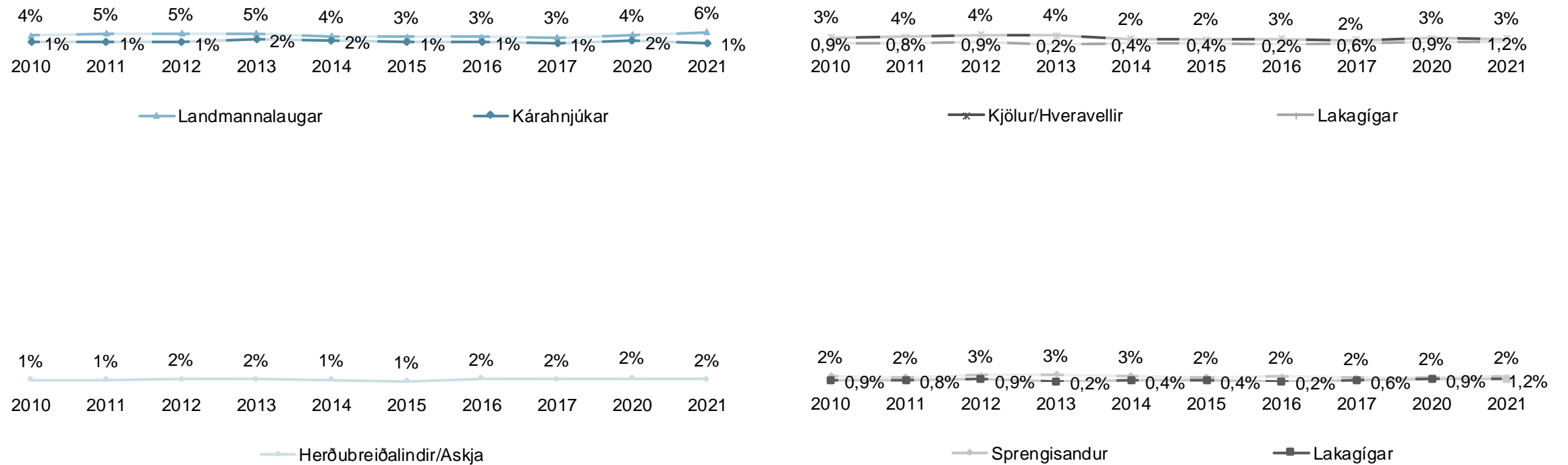
Þeir sem fóru á Hálendið (sp. 15) voru spurðir þessarar spurningar.

Í þessari spurningu mátti nefna fleiri en einn svarmöguleika. Hlutfallstölur eru því reiknaðar eftir fjölda þeirra sem tóku afstöðu en ekki fjölda svara.























Sp. 18g. Hvaða staði eða svæði heimsóttir þú á ferðalögum innanlands á árinu, til lengri eða skemmri tíma? Hálendið

Þróun



Ásinn á þróunarmyndinni sýnir árið sem spurt var um, ekki árið sem mælingin fór fram. Hlutföllin hér eru reiknuð miðað við þá sem fóru í ferðalag innanlands.

Sp. 18g. Hvaða staði eða svæði heimsóttir þú á ferðalögum innanlands á árinu, til lengri eða skemmri tíma? Hálendið

Greiningar	Fjöldi	Landmannalaugar	Kjölur/Hveravellir	Annar stað á Hálendinu	Landmannalaugar
Heild	89	54%	26%	77%	 54%
Kyn					
Karlar	51	51%	32%	77%	 51%
Konur	38	59%	18%	78%	 59%
Aldur *					
18-29 ára	10	20%		100%	 20%
30-49 ára	37	72%	31%	71%	 72%
50-67 ára	34	50%	24%	79%	 50%
68 ára og eldri	8	31%	43%	71%	 31%
Búseta *					
Höfuðborgarsvæðið	67	63%	19%	76%	 63%
Landsbyggðin	22	30%	45%	81%	 30%
Fjölskyldutekjur					
Undir 600 þúsund	18	38%	30%	93%	 38%
600-999 þúsund	22	55%	25%	74%	 55%
Milljón eða hærri	38	63%	24%	67%	 63%
Menntun					
Grunnskólapróf	19	60%	7%	80%	 60%
Framhaldsskólapróf	32	49%	35%	77%	 49%
Háskólapróf	35	58%	28%	75%	 58%
Starf					
Stjórnendur og æðstu embættismenn	7	86%	19%	67%	 86%
Sérfræðingar með háskólamenntun	26	51%	14%	73%	 51%
Þjónustu-, skrifstofufólk og tæknar	20	74%	14%	83%	 74%
Bændur, sjó-, iðn-, véla- og verkafólk	21	40%	51%	75%	 40%
Ekki útvinnandi	10	41%	31%	79%	 41%

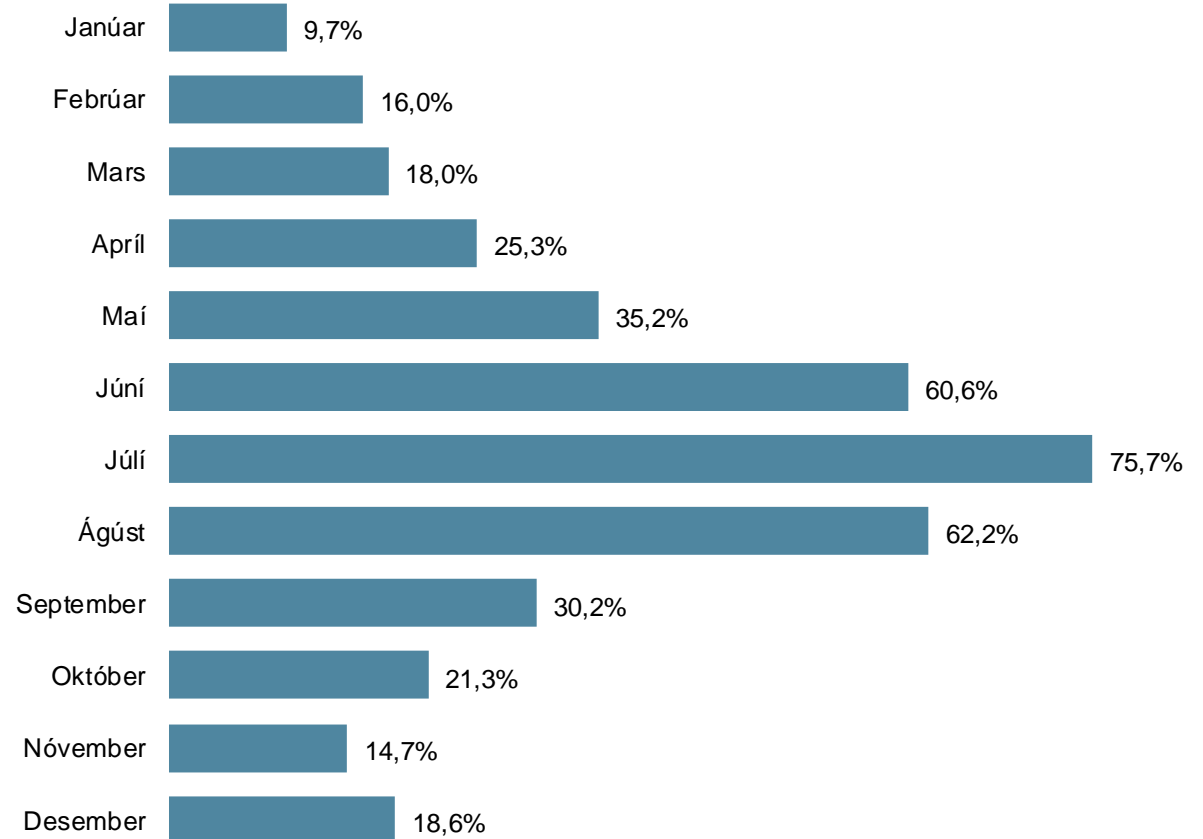
Þar sem prósentur eru feitletraðar og litaðar með bláu er marktækur munur á milli hópa

Sp. 19. Í hvaða mánuði/mánuðum ferðaðist þú innanlands á árinu 2021?

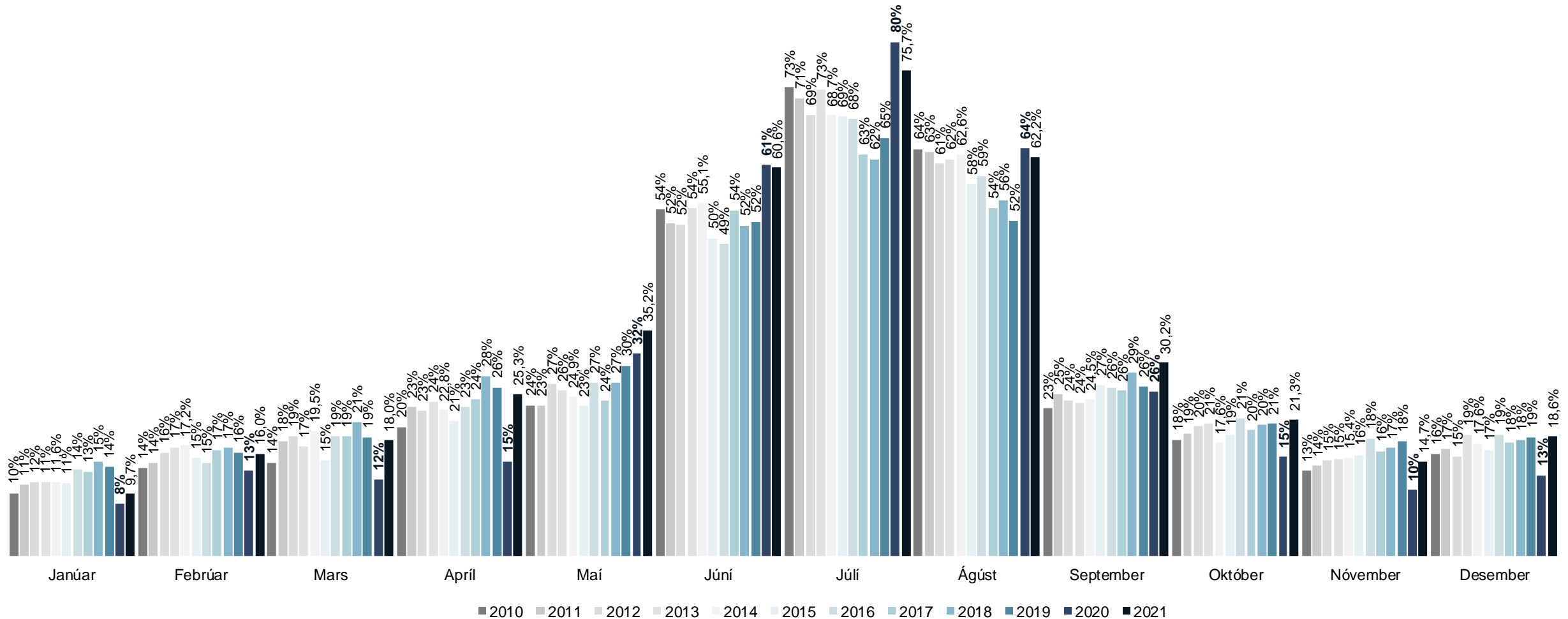
	Fjöldi	%	+/-
Janúar	78	9,7	2,0
Febrúar	129	16,0	2,5
Mars	145	18,0	2,6
Apríl	204	25,3	3,0
Maí	285	35,2	3,3
Júní	489	60,6	3,4
Júlí	611	75,7	3,0
Ágúst	503	62,2	3,3
September	244	30,2	3,2
Október	172	21,3	2,8
Nóvember	119	14,7	2,4
Desember	150	18,6	2,7
Fjöldi svara	3.129		
Tóku afstöðu	808	90,4	
Tóku ekki afstöðu	86	9,6	
Fjöldi aðspurðra	894	100,0	
Spurðir	894	82,8	
Ekki spurðir	186	17,2	
Fjöldi svarenda	1.080	100,0	

Þeir sem fóru í ferðir innanlands (sp. 2) voru spurðir þessarar spurningar.

Í þessari spurningu mátti nefna fleiri en einn svarmöguleika. Hlutfallstölur eru því reiknaðar eftir fjölda þeirra sem tóku afstöðu en ekki fjölda svara.



Sp. 19. Í hvaða mánuði/mánuðum ferðast þú innanlands á árinu 2021?



Sp. 19. Í hvaða mánuði/mánuðum ferðaðist þú innanlands á árinu 2021?

Greiningar	Fjöldi	Janúar	Febrúar	Mars	Apríl	Mái	Júní	Júlí	Ágúst	September	Október	Nóvember	Desember
Heild	808	10%	16%	18%	25%	35%	61%	76%	62%	30%	21%	15%	19%
Kyn													
Karlar	416	8%	18%	21%	26%	36%	63%	75%	63%	32%	20%	16%	19%
Konur	392	12%	14%	15%	25%	34%	58%	77%	62%	28%	23%	13%	18%
Aldur													
18-29 ára	159	9%	15%	19%	20%	34%	52%	65%	57%	17%	17%	12%	28%
30-49 ára	272	12%	22%	20%	31%	33%	66%	80%	62%	28%	24%	19%	19%
50-67 ára	237	8%	14%	18%	26%	39%	64%	78%	66%	41%	22%	15%	15%
68 ára og eldri	139	8%	9%	13%	20%	34%	54%	76%	62%	31%	21%	10%	13%
Búseta													
Höfuðborgarsvæðið	512	11%	18%	17%	25%	34%	62%	76%	64%	30%	22%	13%	18%
Landsbyggðin	296	8%	12%	20%	25%	38%	58%	76%	60%	31%	20%	17%	20%
Fjölskyldutekjur													
Undir 400 þúsund	77	13%	13%	17%	24%	28%	54%	62%	51%	19%	7%	18%	29%
400-599 þúsund	94	8%	7%	15%	15%	38%	55%	75%	63%	23%	23%	17%	24%
600-999 þúsund	193	12%	16%	19%	26%	33%	62%	80%	64%	36%	23%	11%	19%
Milljón-1.249 þúsund	97	5%	20%	13%	27%	36%	72%	79%	60%	27%	20%	17%	16%
1.250-1.499 þúsund	61	10%	28%	12%	12%	27%	68%	83%	55%	28%	20%	15%	16%
1.500 þúsund eða hærrí	118	14%	20%	31%	39%	46%	62%	84%	71%	39%	28%	21%	18%
Menntun													
Grunnskólapróf	181	9%	12%	15%	21%	31%	63%	75%	53%	30%	17%	12%	15%
Framhaldsskólapróf	289	8%	15%	15%	22%	35%	57%	74%	66%	26%	20%	16%	20%
Háskólapróf	285	13%	21%	23%	31%	38%	62%	79%	64%	35%	26%	17%	21%
Starf *													
Stjórnendur og æðstu embættismenn	46		17%	15%	19%	30%	63%	84%	48%	40%	21%	25%	13%
Sérfræðingar með háskólamenntun	187	14%	21%	25%	34%	39%	65%	85%	67%	36%	29%	15%	24%
Þjónustu-, skrifstofufólk og tæknar	192	11%	16%	15%	24%	28%	55%	72%	58%	22%	19%	16%	23%
Bændur, sjó-, iðn-, véla- og verkafólk	121	11%	21%	18%	27%	36%	68%	76%	66%	37%	20%	20%	16%
Námsmenn	30		15%	27%	20%	51%	70%	60%	73%	17%	17%	17%	24%
Ekki útvinnandi	166	9%	11%	13%	18%	40%	55%	77%	59%	29%	19%	10%	14%

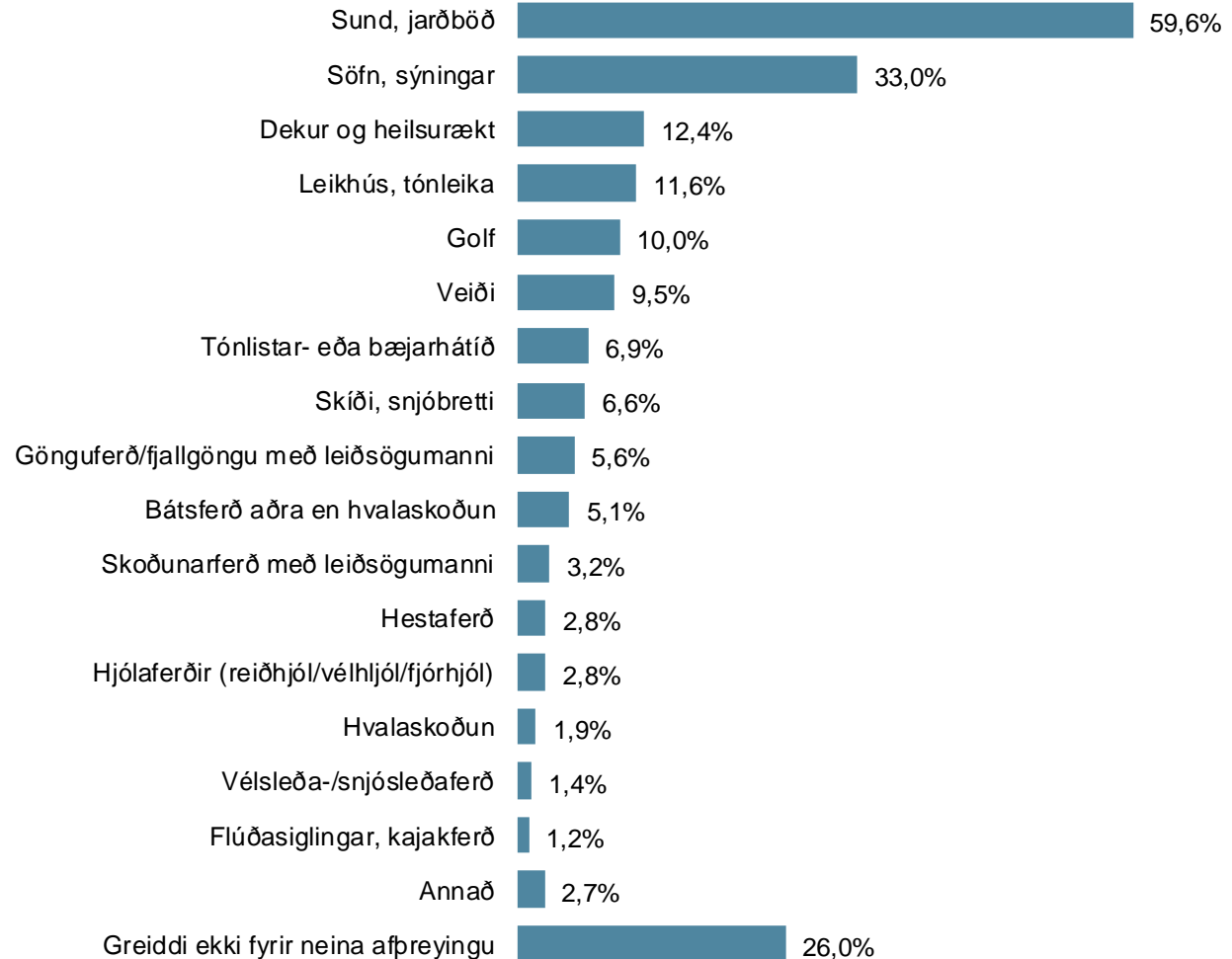
Þar sem prósentur eru feitletraðar og litaðar með bláu er marktækur munur á milli hópa

Sp. 20. Hvers konar afþreyingu greiddir þú fyrir á ferðalögum innanlands árið 2021?

	Fjöldi	%	+/-
Sund, jarðböð	487	59,6	3,4
Söfn, sýningar	269	33,0	3,2
Dekur og heilsurækt	101	12,4	2,3
Leikhús, tónleika	95	11,6	2,2
Golf	82	10,0	2,1
Veði	77	9,5	2,0
Tónlistar- eða bæjarhátíð	56	6,9	1,7
Skíði, snjóbretti	54	6,6	1,7
Gönguferð/fjallgöngu með leiðsögumanni	46	5,6	1,6
Bátsferð aðra en hvalaskoðun	42	5,1	1,5
Skoðunarferð með leiðsögumanni	26	3,2	1,2
Hestaferð	23	2,8	1,1
Hjólaferðir (reiðhjól/vélhjól/fjór hjól)	23	2,8	1,1
Hvalaskoðun	15	1,9	0,9
Vélsleða-/snjósléðaferð	12	1,4	0,8
Flúðasiglingar, kajakferð	9	1,2	0,7
Annað	22	2,7	1,1
Greiddi ekki fyrir neina afþreyingu	213	26,0	3,0
Fjöldi svara	1.652		
Tóku afstöðu	816	91,3	
Tóku ekki afstöðu	77	8,7	
Fjöldi aðspurðra	894	100,0	
Spurðir	894	82,8	
Ekki spurðir	186	17,2	
Fjöldi svarenda	1.080	100,0	

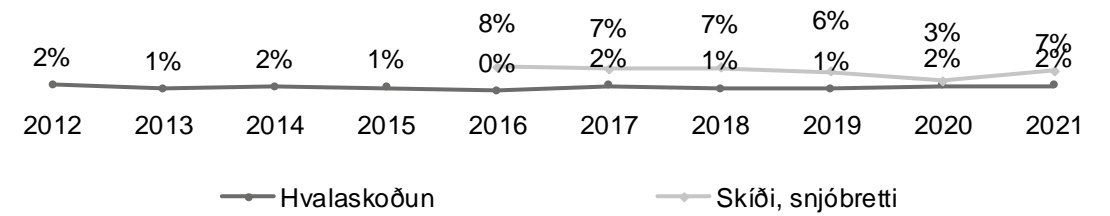
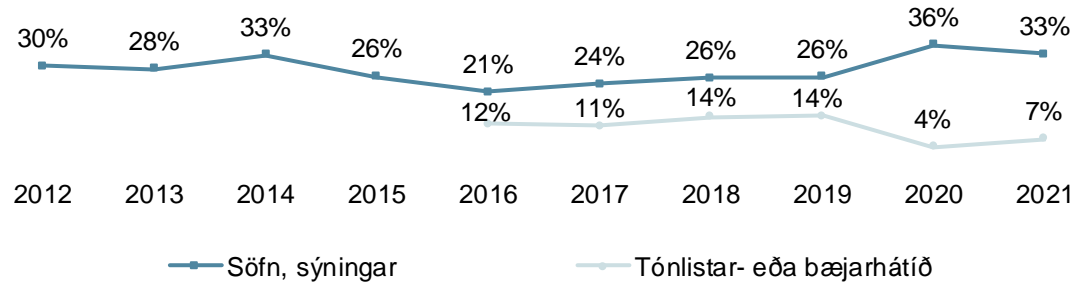
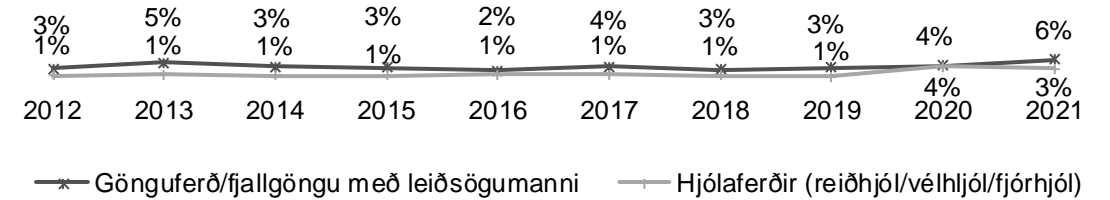
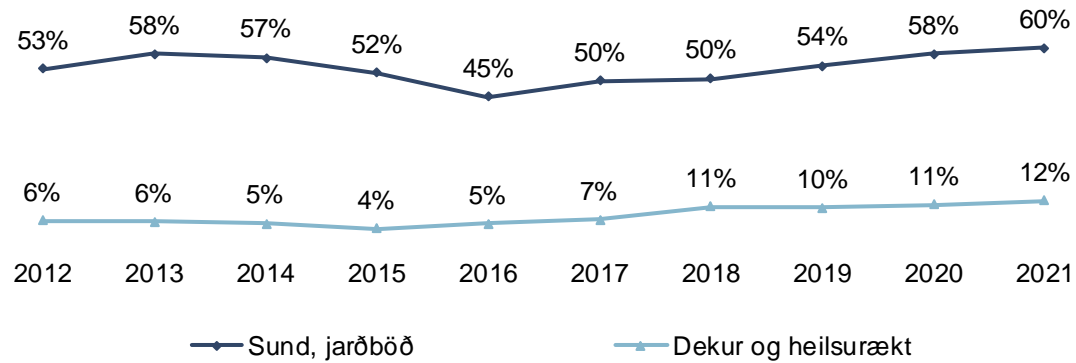
Þeir sem fóru í ferðir innanlands (sp. 2) voru spurðir þessarar spurningar.

Í þessari spurningu mátti nefna fleiri en einn svarmöguleika. Hlutfallstölur eru því reiknaðar eftir fjölda þeirra sem tóku afstöðu en ekki fjölda svara.



Sp. 20. Hvers konar afþreyingu greiddir þú fyrir á ferðalögum innanlands árið 2021?

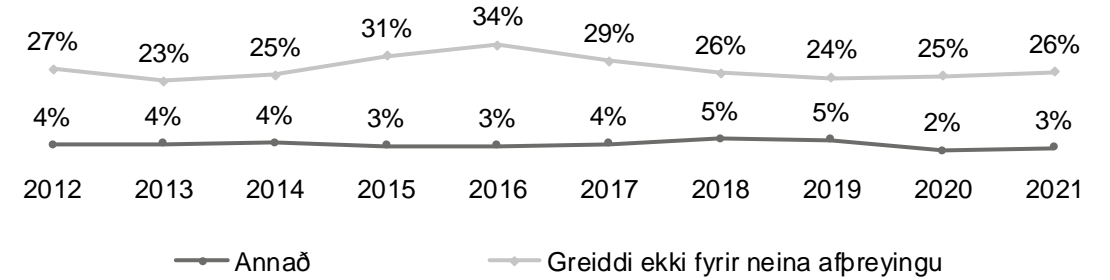
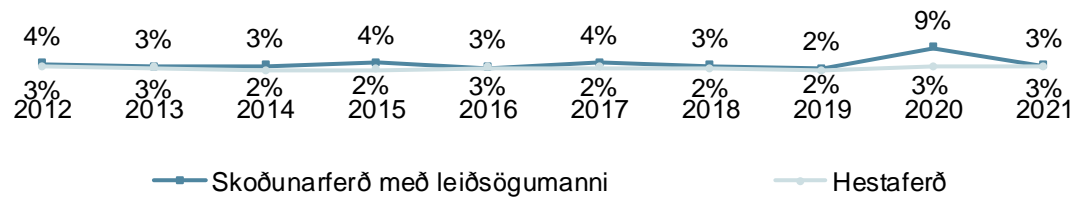
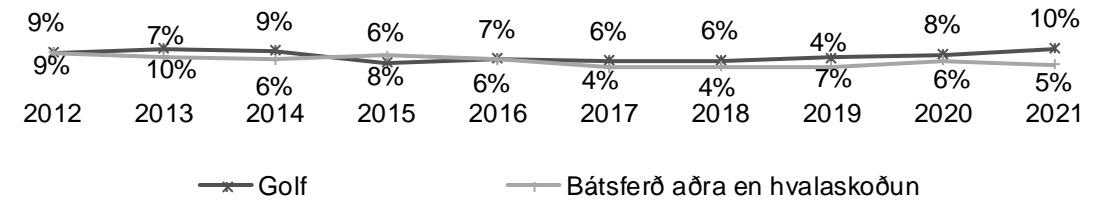
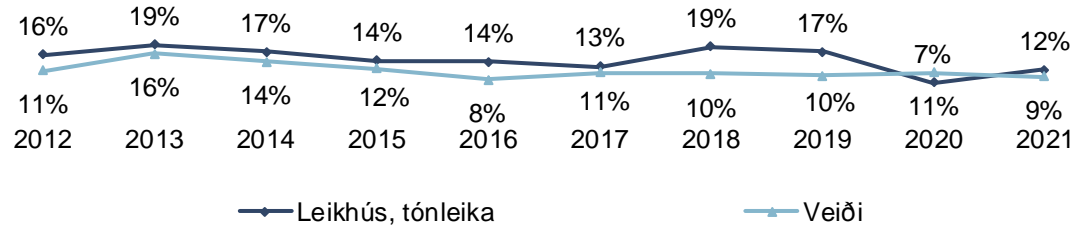
Þróun



Ásinn á þróunarmyndinni sýnir árið sem spurt var um, ekki árið sem mælingin fór fram.

Sp. 20. Hvers konar afþreyingu greiddir þú fyrir á ferðalögum innanlands árið 2021?

Þróun



Ásinn á þróunarmyndinni sýnir árið sem spurt var um, ekki árið sem mælingin fór fram.

Sp. 20. Hvers konar afþreyingu greiddir þú fyrir á ferðalögum innanlands árið 2021?

Greiningar	Fjöldi	Sund, jarðböð	Söfn, sýningar	Dekur og heilsurækt	Leikhús, tónleika	Golf	Veiði	Annað	Greiddi ekki fyrir neina afþreyingu	Sund, jarðböð
Heild	816	60%	33%	12%	12%	10%	9%	27%	26%	60%
Kyn										
Karlar	422	55%	37%	13%	11%	12%	13%	27%	26%	55%
Konur	394	64%	28%	12%	12%	8%	5%	27%	26%	64%
Aldur										
18-29 ára	159	57%	26%	8%	6%	9%	11%	33%	24%	57%
30-49 ára	278	72%	38%	15%	18%	9%	9%	30%	22%	72%
50-67 ára	236	63%	35%	15%	12%	13%	12%	28%	21%	63%
68 ára og eldri	142	33%	29%	7%	5%	8%	6%	14%	45%	33%
Búseta										
Höfuðborgarsvæðið	521	59%	33%	12%	10%	11%	11%	31%	25%	59%
Landsbyggðin	295	60%	33%	13%	15%	7%	7%	21%	28%	60%
Fjölskyldutekjur										
Undir 400 þúsund	77	46%	17%	11%	9%	3%	5%	13%	47%	46%
400-599 þúsund	99	42%	34%	3%	6%	4%	5%	26%	36%	42%
600-999 þúsund	193	57%	31%	8%	10%	12%	11%	23%	26%	57%
Milljón-1.249 þúsund	98	66%	38%	20%	19%	4%	8%	36%	21%	66%
1.250-1.499 þúsund	61	75%	41%	10%	8%	9%	5%	31%	15%	75%
1.500 þúsund eða hærri	119	71%	49%	22%	22%	18%	18%	42%	13%	71%
Menntun										
Grunnskólapróf	183	51%	32%	10%	9%	9%	10%	22%	31%	51%
Framhaldsskólapróf	292	58%	34%	10%	10%	7%	7%	25%	29%	58%
Háskólapróf	290	68%	35%	15%	16%	14%	11%	32%	19%	68%
Starf										
Stjórnendur og æðstu embættismenn	47	70%	48%	38%	29%	13%	17%	32%	11%	70%
Sérfræðingar með háskólamenntun	189	75%	38%	12%	17%	15%	10%	31%	15%	75%
Þjónustu-, skrifstofufólk og tæknar	196	62%	30%	8%	6%	7%	7%	24%	29%	62%
Bændur, sjó-, iðn-, véla- og verkafólk	121	58%	38%	13%	15%	5%	17%	39%	22%	58%
Námsmenn	34	70%	25%	9%	9%	18%	6%	25%	30%	70%
Ekki útvinnandi	171	36%	28%	8%	7%	9%	4%	17%	41%	36%

Þar sem prósentur eru feitletraðar og litaðar með bláu er marktækur munur á milli hópa

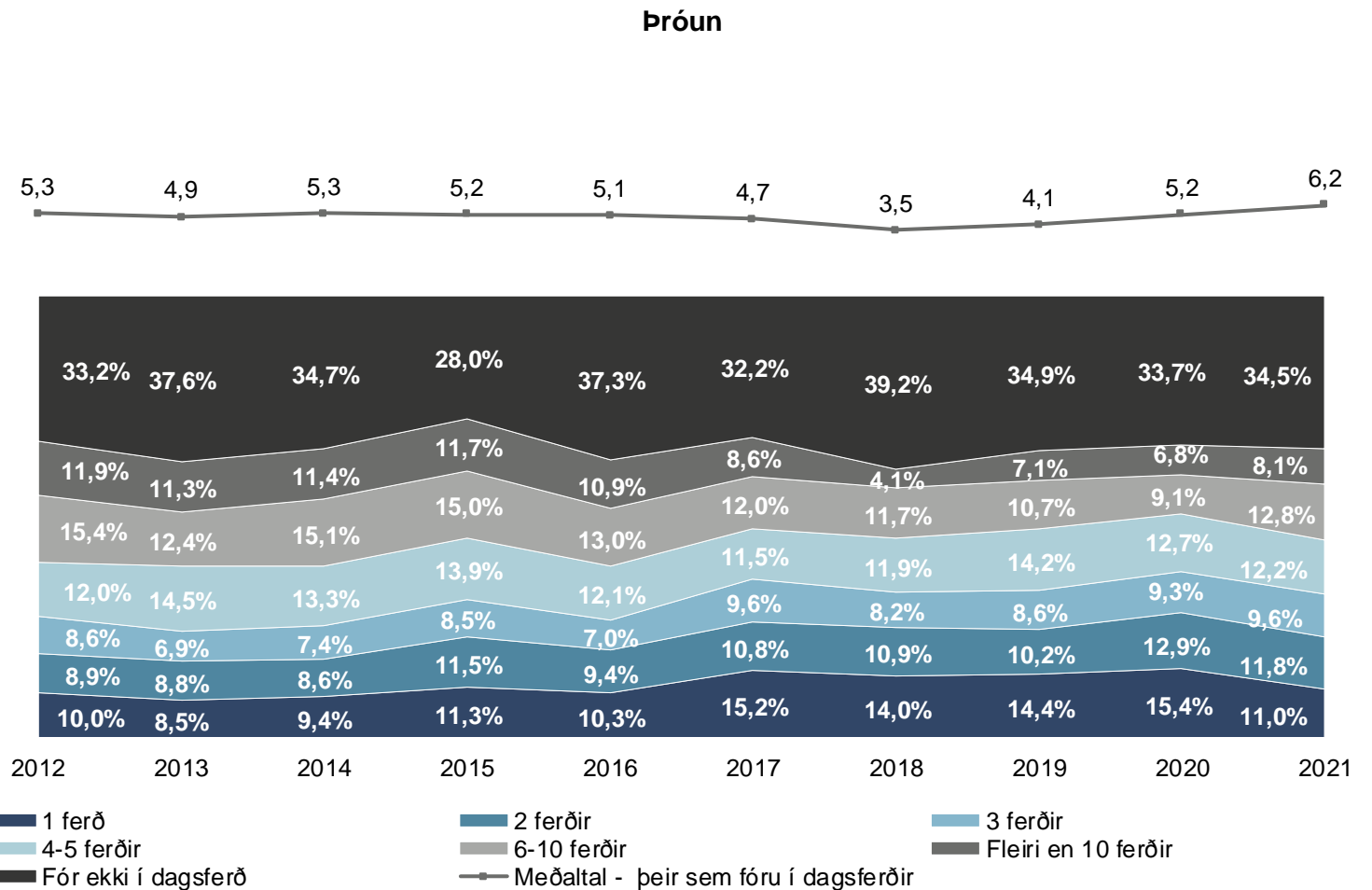
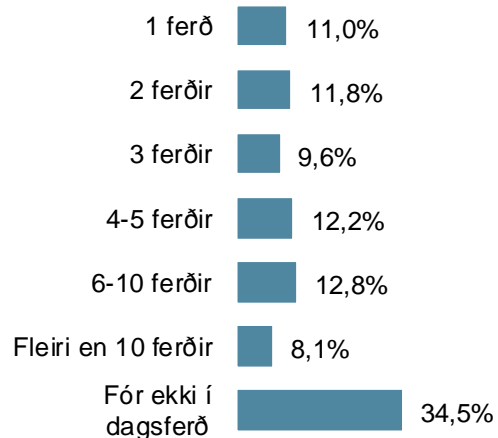
Dagsferðir

- Dagsferð var skilgreind sem skemmtiferð, fimm klst. löng eða lengri út fyrir heimabyggð án þess að gist væri yfir nótt

Sp. 21. Hversu margar dagsferðir fórstu á árinu 2021?

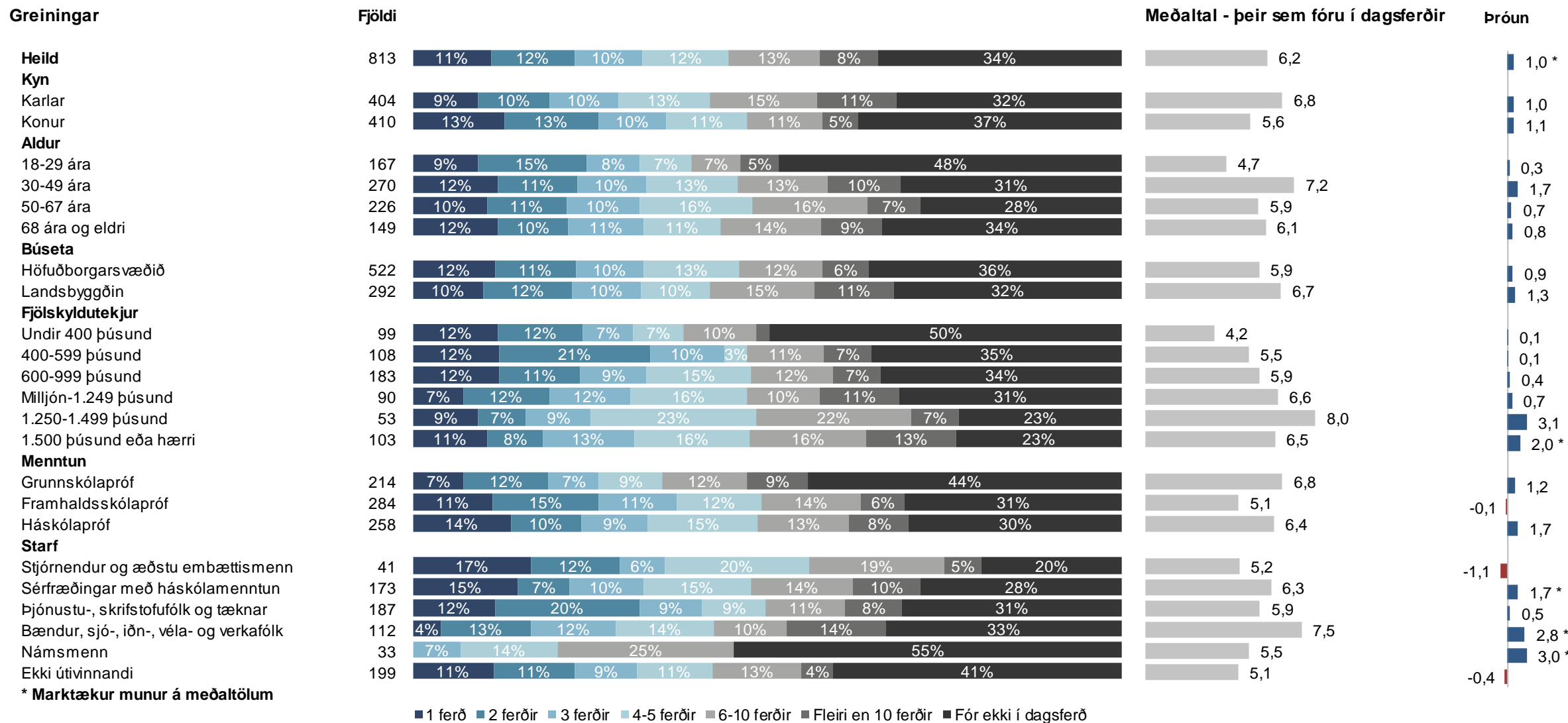
	Fjöldi	%	+/-
1 ferð	90	11,0	2,2
2 ferðir	96	11,8	2,2
3 ferðir	78	9,6	2,0
4-5 ferðir	99	12,2	2,2
6-10 ferðir	104	12,8	2,3
Fleiri en 10 ferðir	66	8,1	1,9
Fór ekki í dagsferð	280	34,5	3,3
Fjöldi svara	813	100,0	
Tóku afstöðu	813	75,3	
Tóku ekki afstöðu	267	24,7	
Fjöldi svarenda	1.080	100,0	
Meðaltal	6,2		
Víkmörk ±	0,6		
Staðalfrávik	9,0		

Dagsferð var skilgreind sem skemmtiferð, fimm klst. löng eða lengri út fyrir heimabyggð án þess að gist væri yfir nótt.

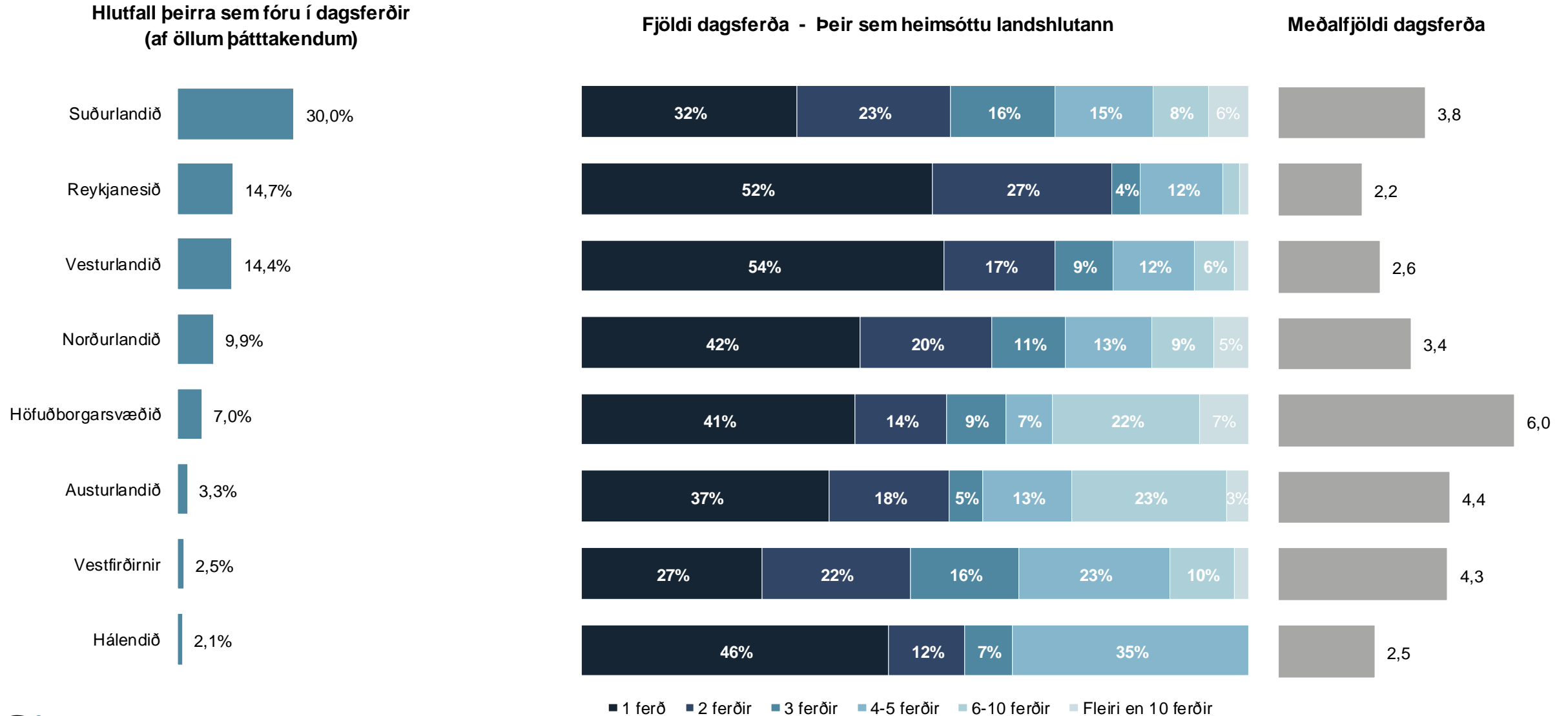


Ásinn á þróunarmyndinni sýnir árið sem spurt var um, ekki árið sem mælingin fór fram.

Sp. 21. Hversu margar dagsferðir fórstu á árinu 2021?

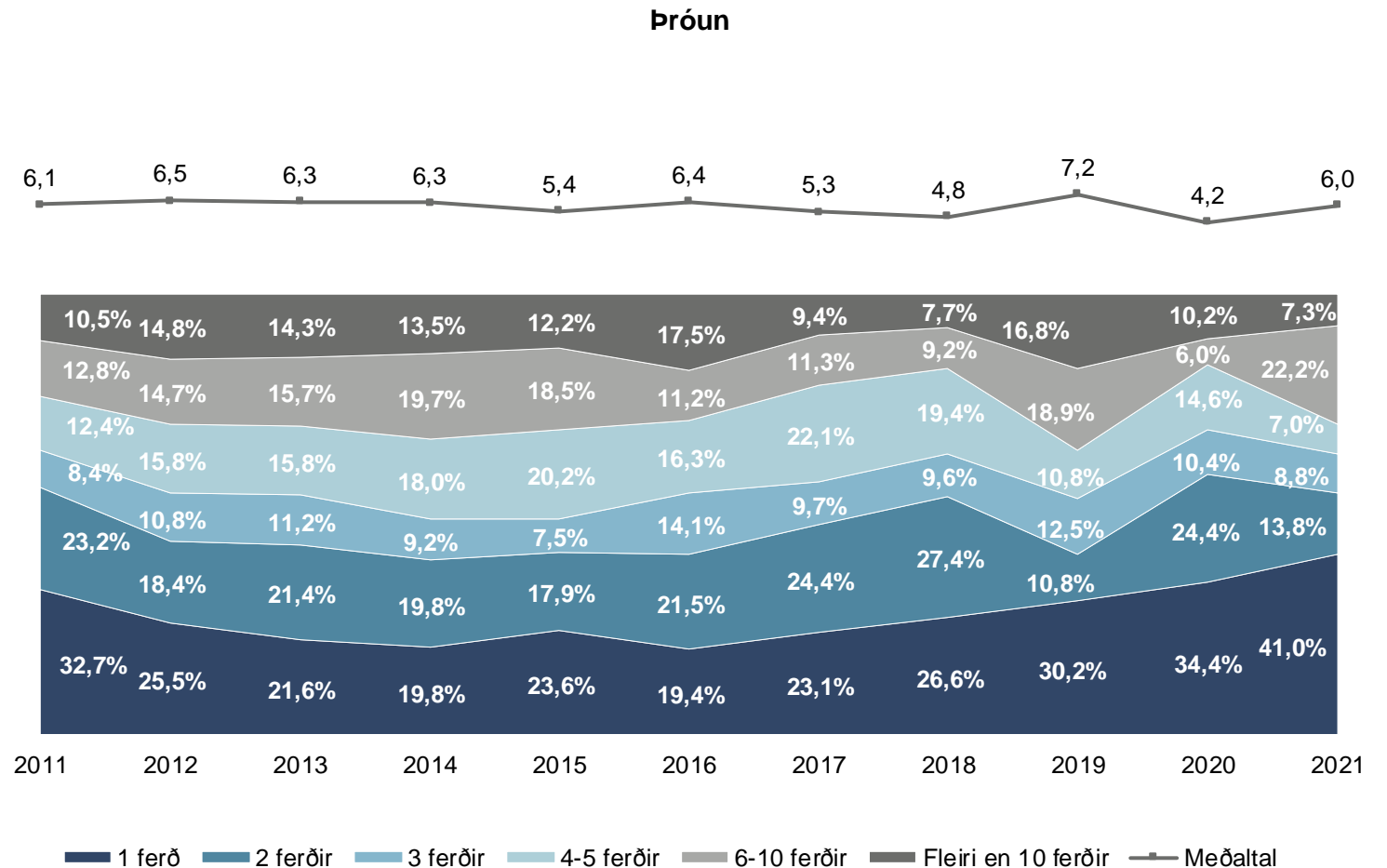
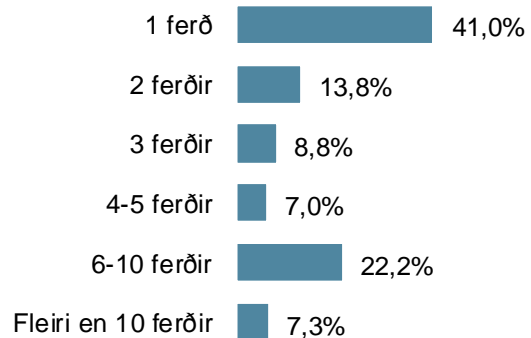


Sp. 22. Hversu margar dagsferðir fórstu á eftirfarandi landsvæði á árinu 2021? Samantekt



Sp. 22a. Hversu margar dagsferðir fórstu á eftirfarandi landsvæði á árinu 2021? Höfuðborgarsvæðið

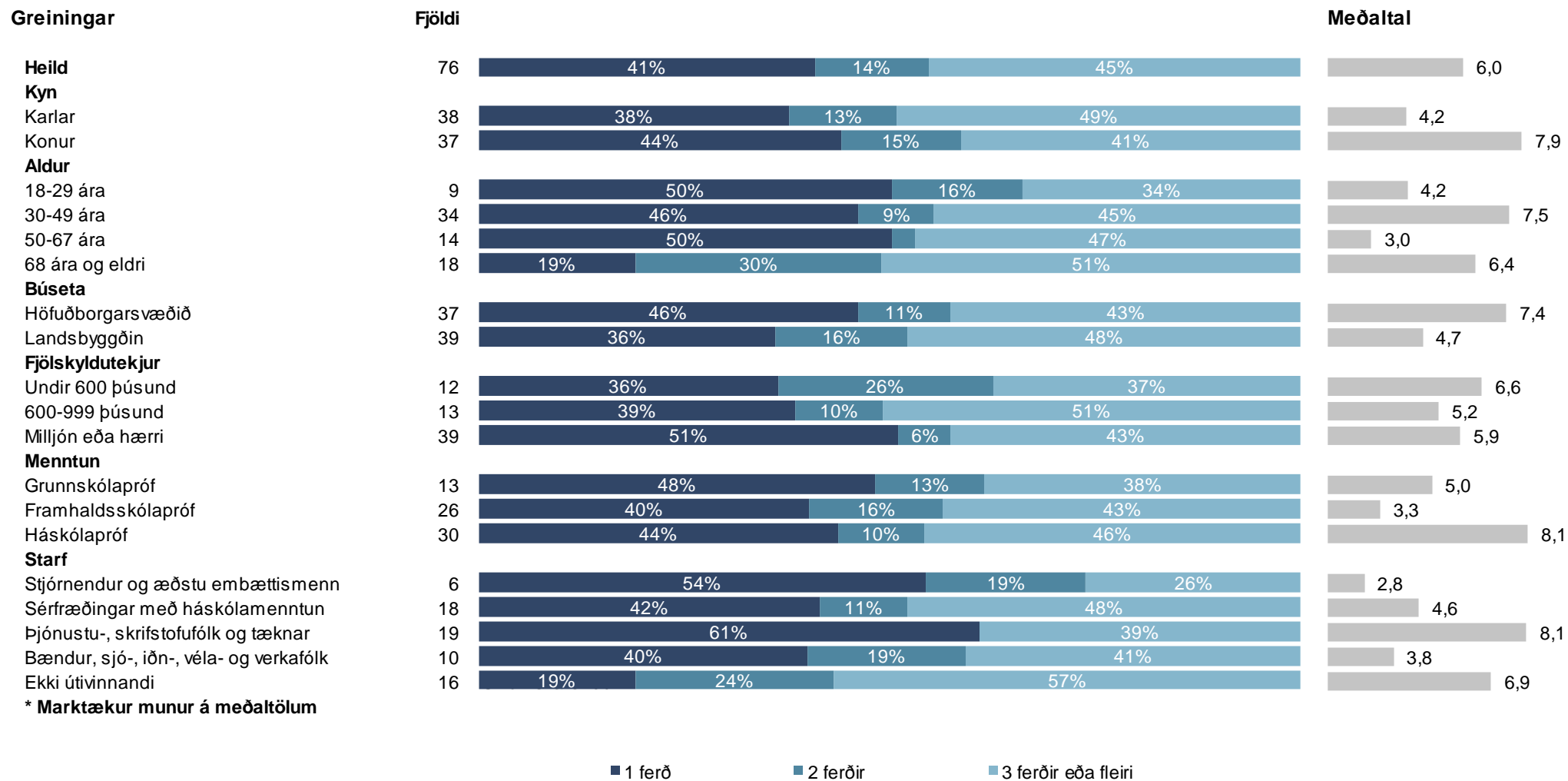
	Fjöldi	%	+/-
1 ferð	31	41,0	11,1
2 ferðir	10	13,8	7,8
3 ferðir	7	8,8	6,4
4-5 ferðir	5	7,0	5,7
6-10 ferðir	17	22,2	9,4
Fleiri en 10 ferðir	6	7,3	5,9
Fjöldi svara	76	100,0	
Tóku afstöðu	76	14,2	
Fór ekki í dagsferð á þessu svæði	437	82,0	
Tóku ekki afstöðu	20	3,8	
Fjöldi aðspurðra	533	100,0	
Spurðir	533	49,3	
Ekki spurðir	547	50,7	
Fjöldi svarenda	1.080	100,0	
Meðaltal	6,0		
Víkmörk ±	3,1		
Staðalfrávik	13,3		



Þeir sem fóru í dagsferðir (sp. 21) voru spurðir þessarar spurningar.

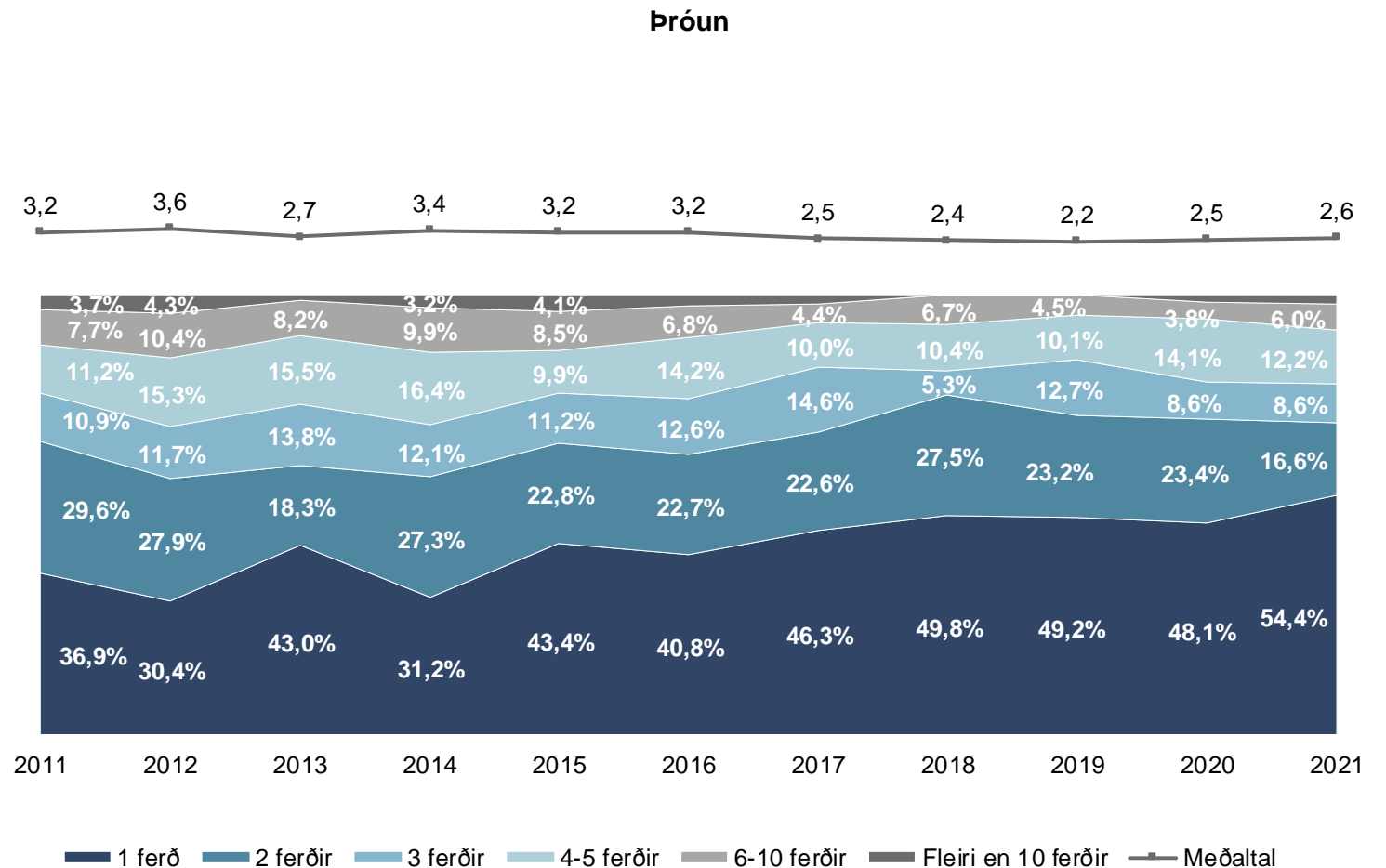
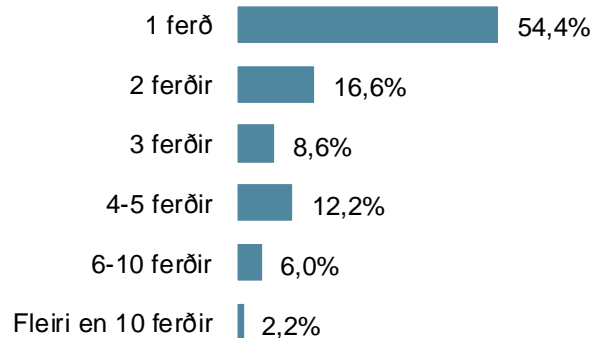
Ásinn á þróunarmyndinni sýnir árið sem spurt var um, ekki árið sem mælingin fór fram.

Sp. 22a. Hversu margar dagsferðir fórstu á eftirfarandi landsvæði á árinu 2021? Höfuðborgarsvæðið



Sp. 22b. Hversu margar dagsferðir fórstu á eftirfarandi landsvæði á árinu 2021? Vesturlandið

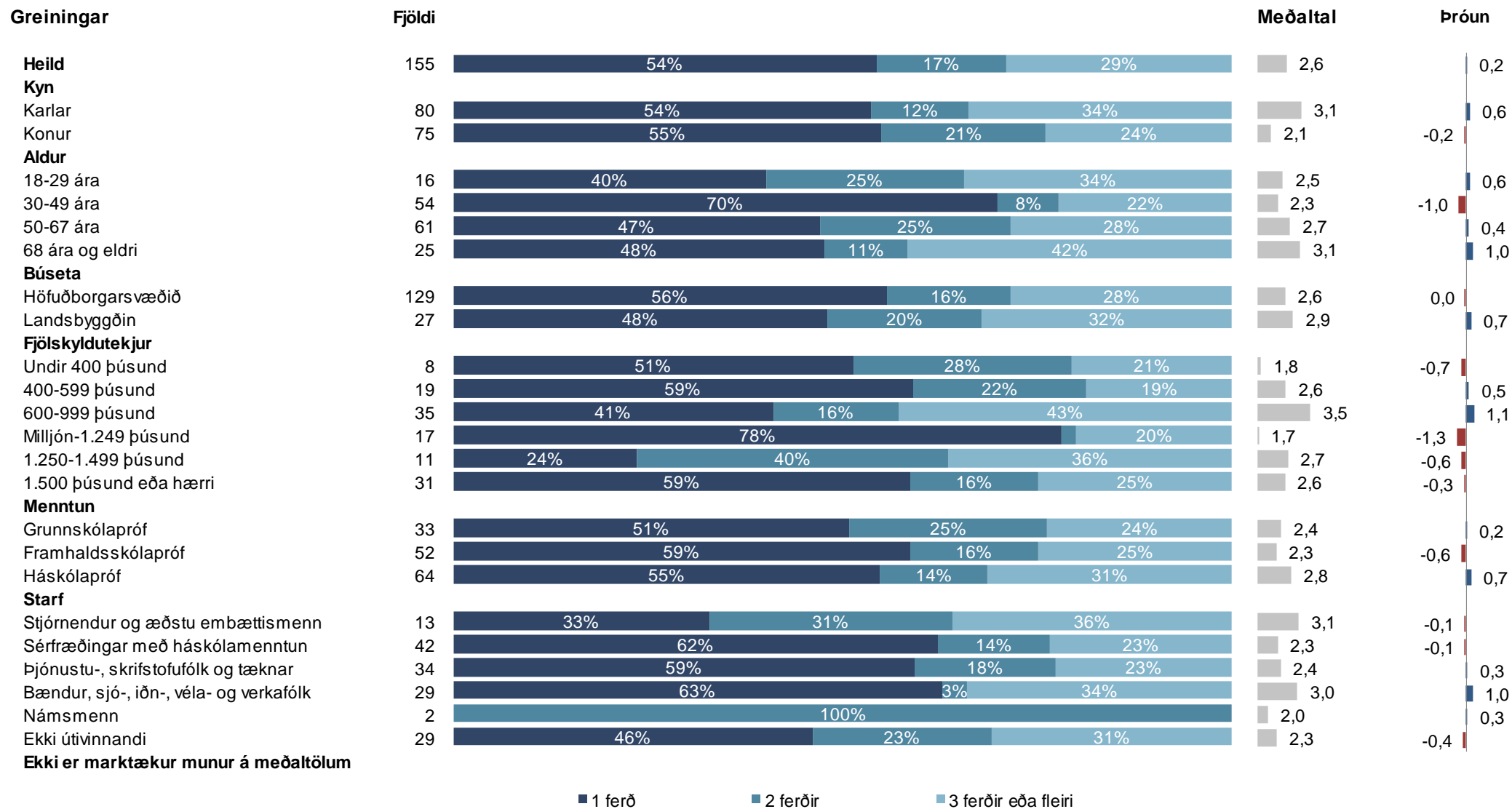
	Fjöldi	%	+/-
1 ferð	84	54,4	7,8
2 ferðir	26	16,6	5,9
3 ferðir	13	8,6	4,4
4-5 ferðir	19	12,2	5,1
6-10 ferðir	9	6,0	3,7
Fleiri en 10 ferðir	3	2,2	2,3
Fjöldi svara	155	100,0	
Tóku afstöðu	155	29,2	
Fór ekki í dagsferð á þessu svæði	357	67,0	
Tóku ekki afstöðu	20	3,8	
Fjöldi aðspurðra	533	100,0	
Spurðir	533	49,3	
Ekki spurðir	547	50,7	
Fjöldi svarenda	1.080	100,0	
Meðaltal	2,6		
Víkmörk ±	0,6		
Staðalfrávik	3,5		



Þeir sem fóru í dagsferðir (sp.21) voru spurðir þessarar spurningar.

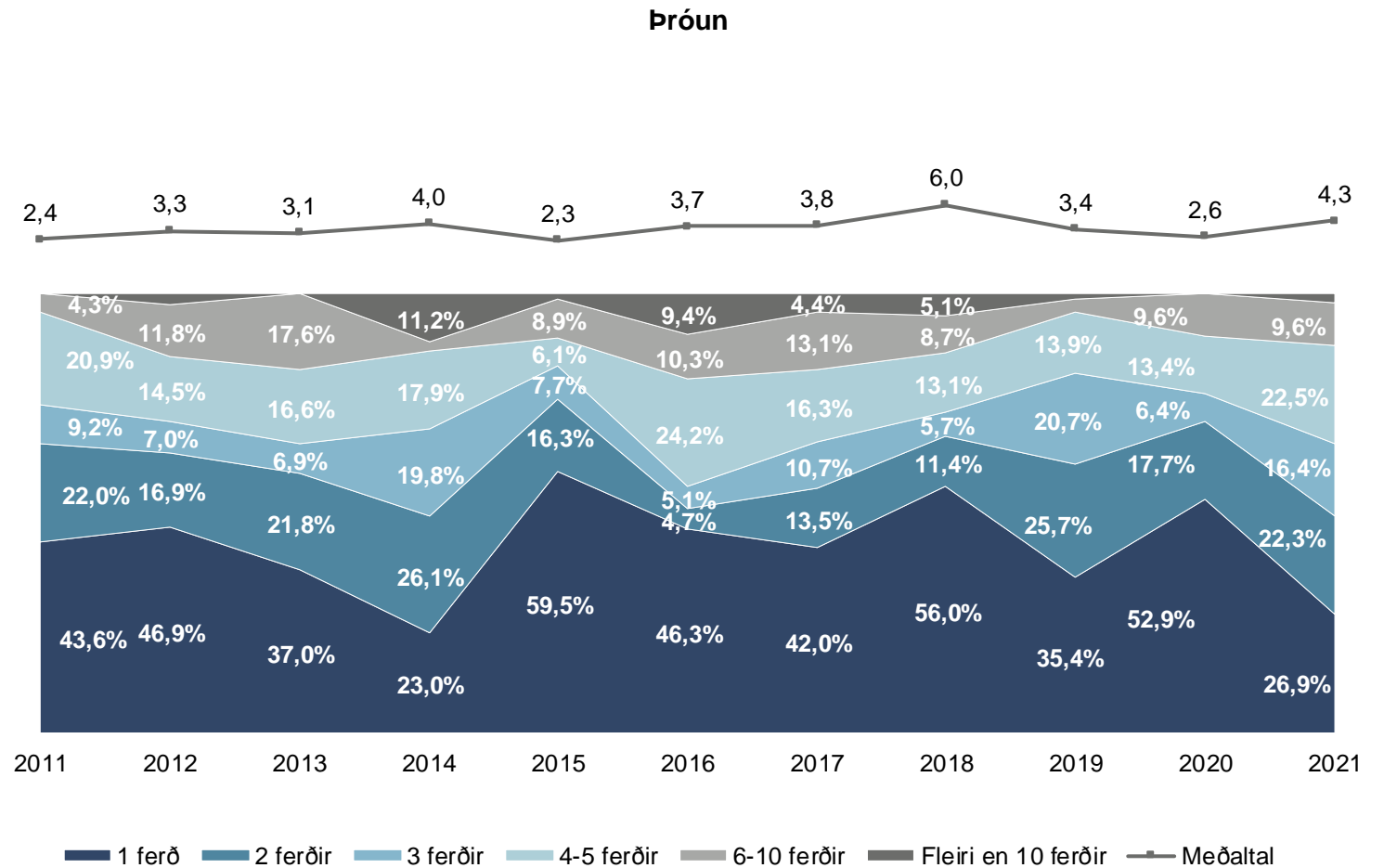
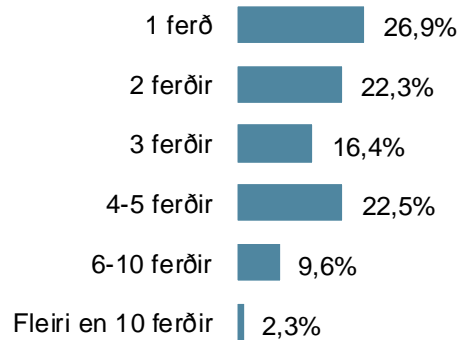
Ásinn á þróunarmyndinni sýnir árið sem spurt var um, ekki árið sem mælingin fór fram.

Sp. 22b. Hversu margar dagsferðir fórstu á eftirfarandi landsvæði á árinu 2021? Vesturlandið



Sp. 22c. Hversu margar dagsferðir fórstu á eftirfarandi landsvæði á árinu 2021? Vestfirðina

	Fjöldi	%	+/-
1 ferð	7	26,9	16,8
2 ferðir	6	22,3	15,8
3 ferðir	4	16,4	14,0
4-5 ferðir	6	22,5	15,8
6-10 ferðir	3	9,6	11,2
Fleiri en 10 ferðir	1	2,3	5,6
Fjöldi svara	27	100,0	
Tóku afstöðu	27	5,0	
Fór ekki í dagsferð á þessu svæði	486	91,2	
Tóku ekki afstöðu	20	3,8	
Fjöldi aðspurðra	533	100,0	
Spurðir	533	49,3	
Ekki spurðir	547	50,7	
Fjöldi svarenda	1.080	100,0	
Meðaltal	4,3		
Víkmörk ±	3,6		
Staðalfrávik	8,9		

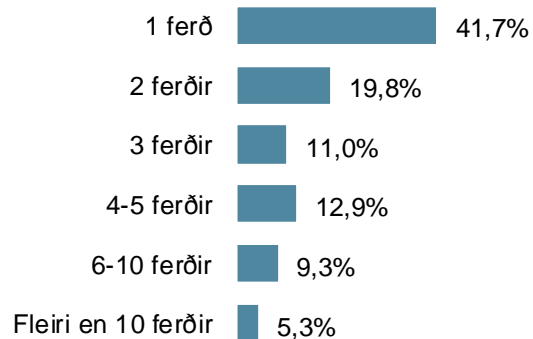
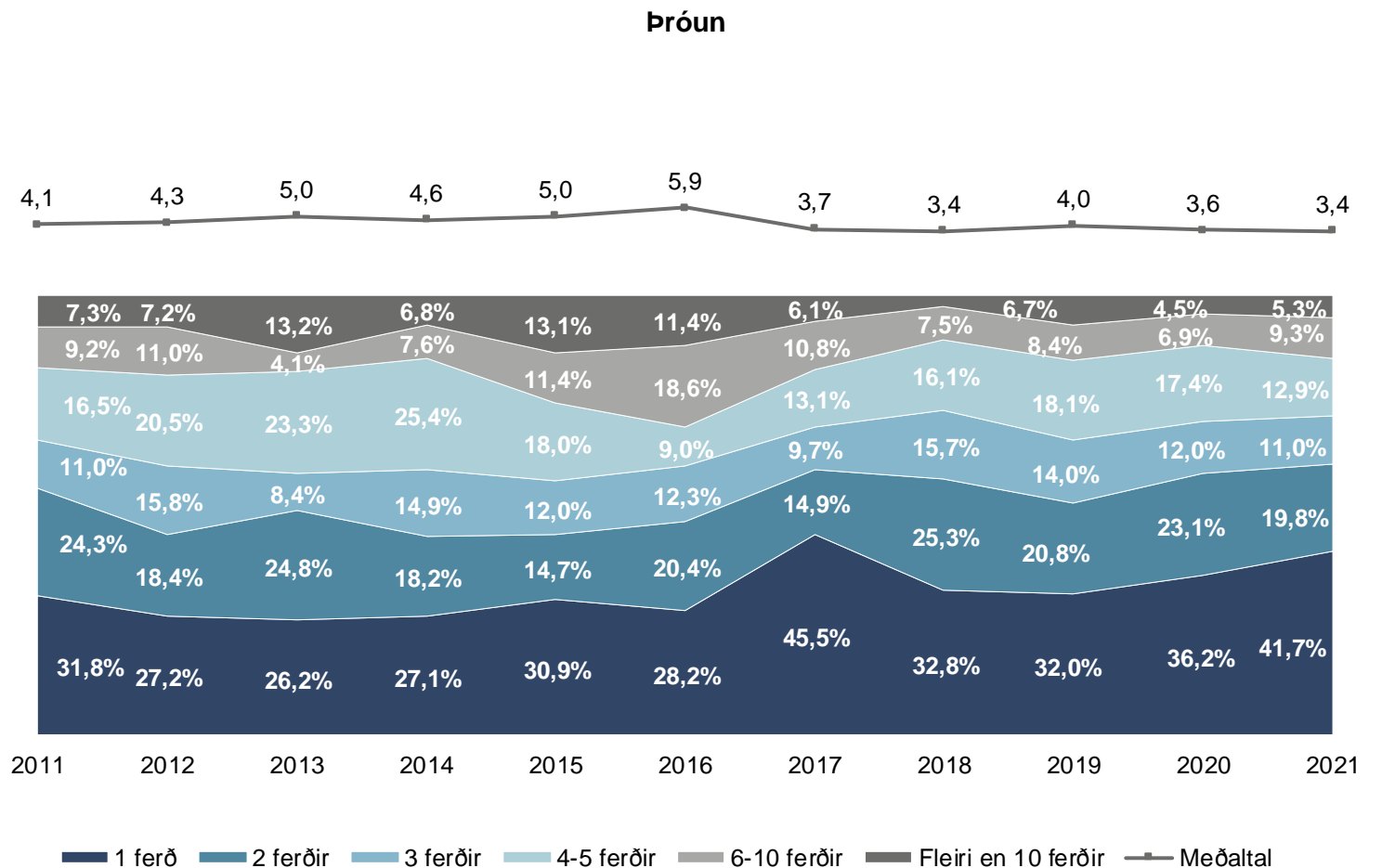


Þeir sem fóru í dagsferðir (sp. 21) voru spurðir þessarar spurningar. Þar sem svarendur eru mjög fáir eru greiningar ekki sýn dar.

Ásinn á þróunarmyndinni sýnir árið sem spurt var um, ekki árið sem mælingin fór fram.

Sp. 22d. Hversu margar dagsferðir fórstu á eftirfarandi landsvæði á árinu 2021? Norðurlandið

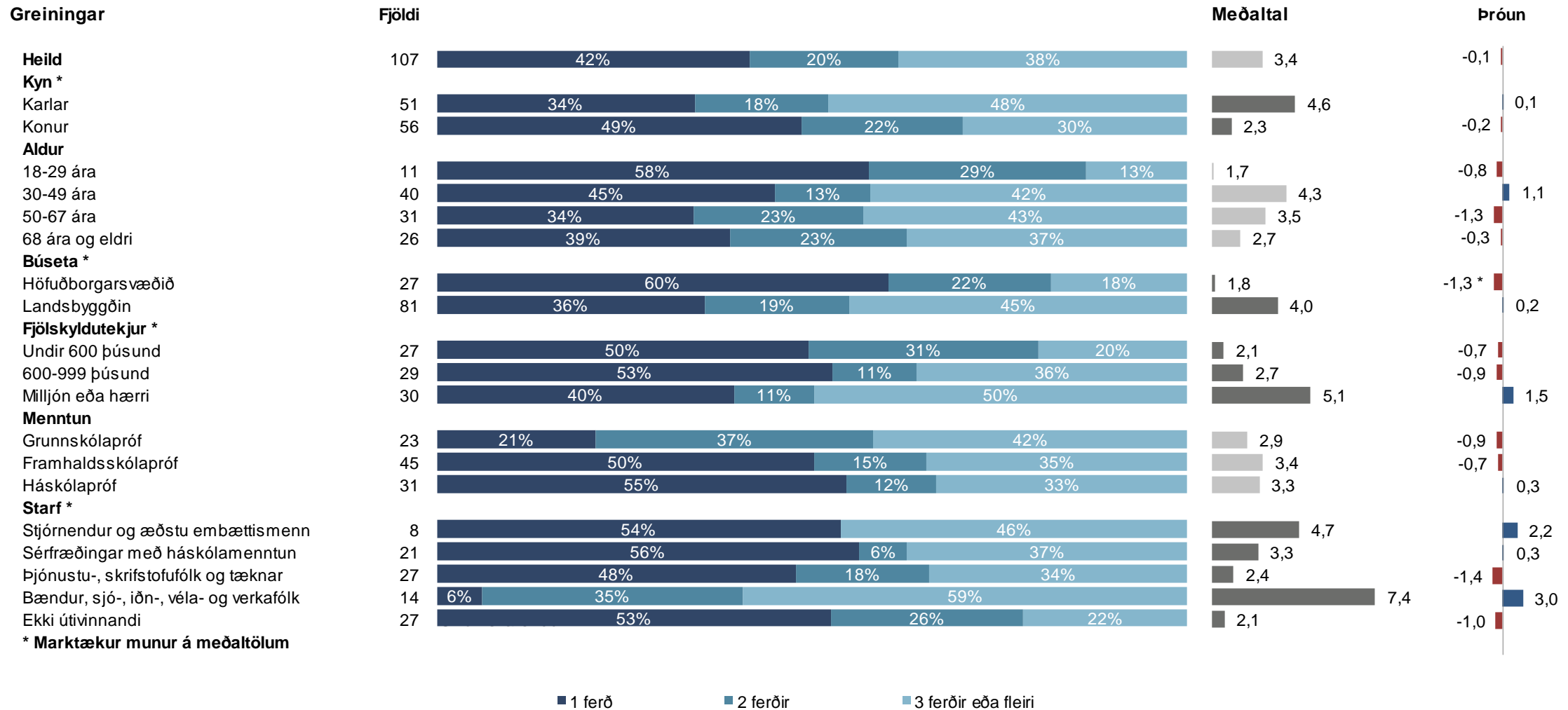
	Fjöldi	%	+/-
1 ferð	45	41,7	9,3
2 ferðir	21	19,8	7,5
3 ferðir	12	11,0	5,9
4-5 ferðir	14	12,9	6,3
6-10 ferðir	10	9,3	5,5
Fleiri en 10 ferðir	6	5,3	4,2
Fjöldi svara	107	100,0	
Tóku afstöðu	107	20,2	
Fór ekki í dagsferð á þessu svæði	405	76,0	
Tóku ekki afstöðu	20	3,8	
Fjöldi aðspurðra	533	100,0	
Spurðir	533	49,3	
Ekki spurðir	547	50,7	
Fjöldi svarenda	1.080	100,0	
Meðaltal	3,4		
Víkmörk ±	0,8		
Staðalfrávik	4,0		



Þeir sem fóru í dagsferðir (sp. 21) voru spurðir þessarar spurningar.

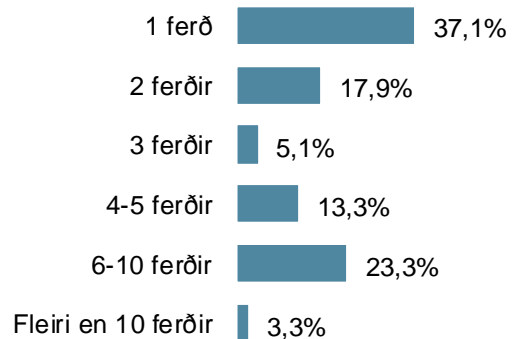
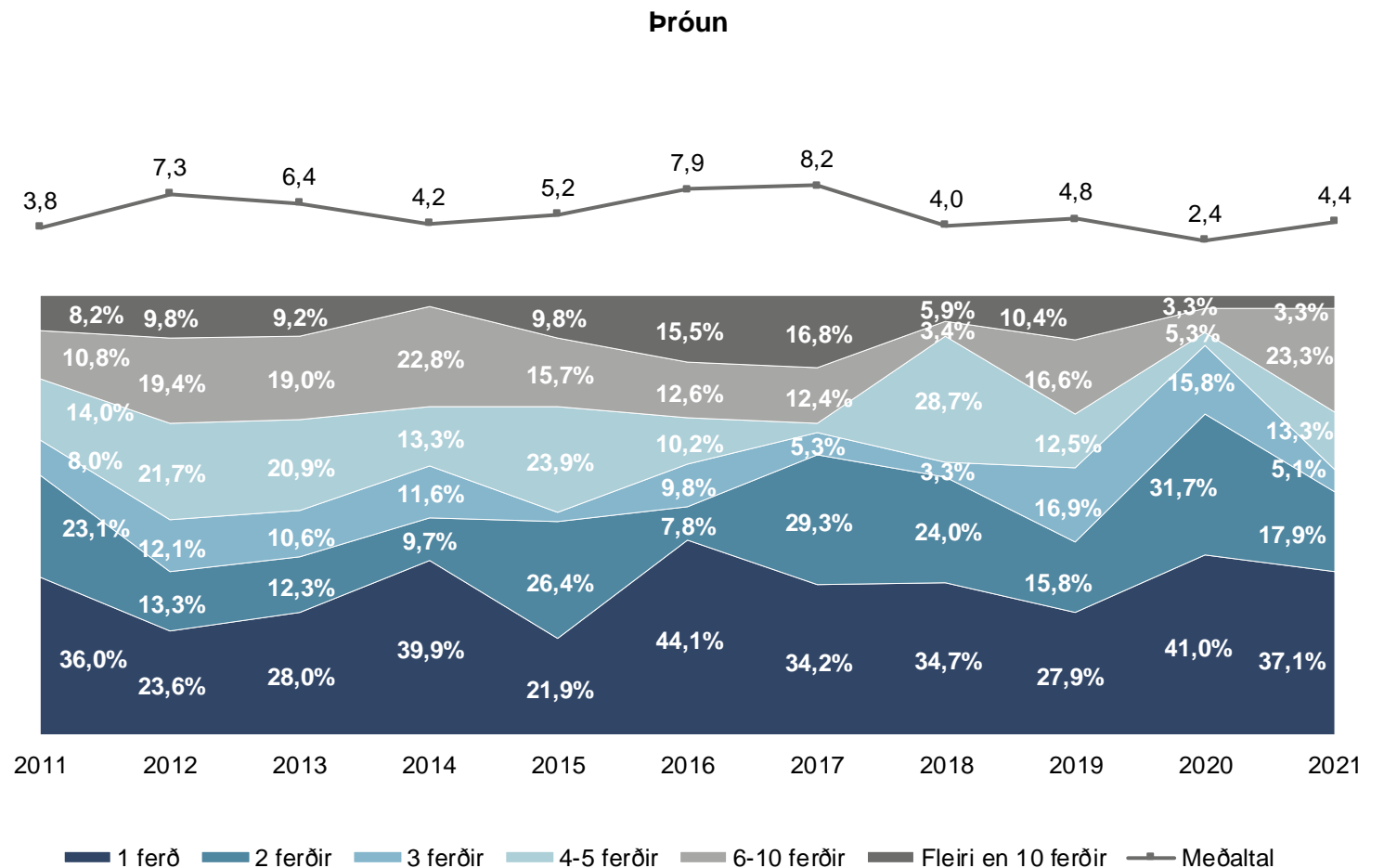
Ásinn á þróunarmyndinni sýnir árið sem spurt var um, ekki árið sem mælingin fór fram.

Sp. 22d. Hversu margar dagsferðir fórstu á eftirfarandi landsvæði á árinu 2021? Norðurlandið



Sp. 22e. Hversu margar dagsferðir fórstu á eftirfarandi landsvæði á árinu 2021? Austurlandið

	Fjöldi	%	+/-
1 ferð	13	37,1	15,8
2 ferðir	6	17,9	12,5
3 ferðir	2	5,1	7,2
4-5 ferðir	5	13,3	11,1
6-10 ferðir	8	23,3	13,8
Fleiri en 10 ferðir	1	3,3	5,8
Fjöldi svara	36	100,0	
Tóku afstöðu	36	6,8	
Fór ekki í dagsferð á þessu svæði	476	89,4	
Tóku ekki afstöðu	20	3,8	
Fjöldi aðspurðra	533	100,0	
Spurðir	533	49,3	
Ekki spurðir	547	50,7	
Fjöldi svarenda	1.080	100,0	
Meðaltal	4,4		
Víkmörk ±	2,4		
Staðalfrávik	7,1		

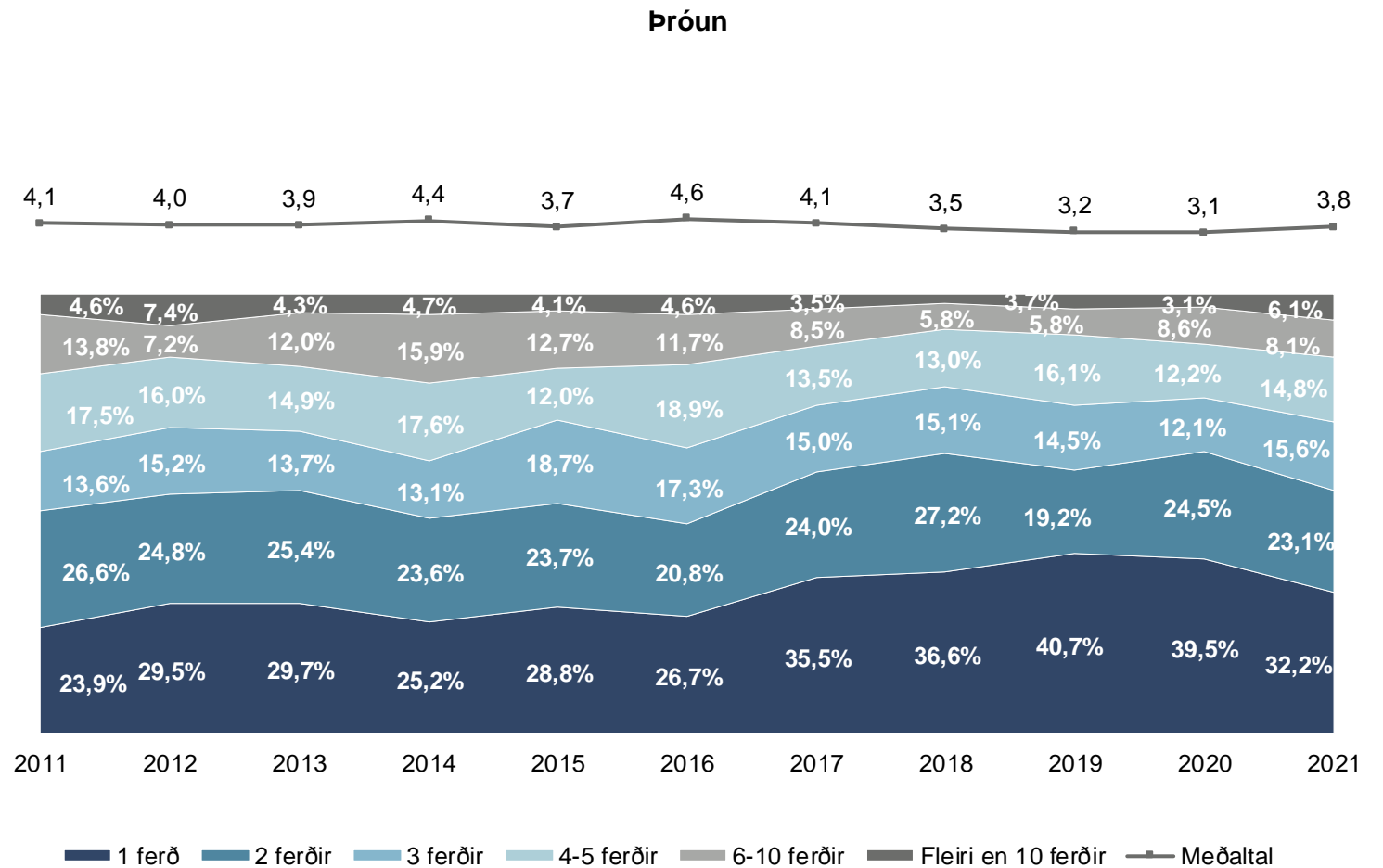



Þeir sem fóru í dagsferðir (sp. 21) voru spurðir þessarar spurningar. Þar sem svarendur eru mjög fáir eru greiningar ekki sýn dar.

Ásinn á þróunarmyndinni sýnir árið sem spurt var um, ekki árið sem mælingin fór fram.

Sp. 22f. Hversu margar dagsferðir fórstu á eftirfarandi landsvæði á árinu 2021? Suðurlandið

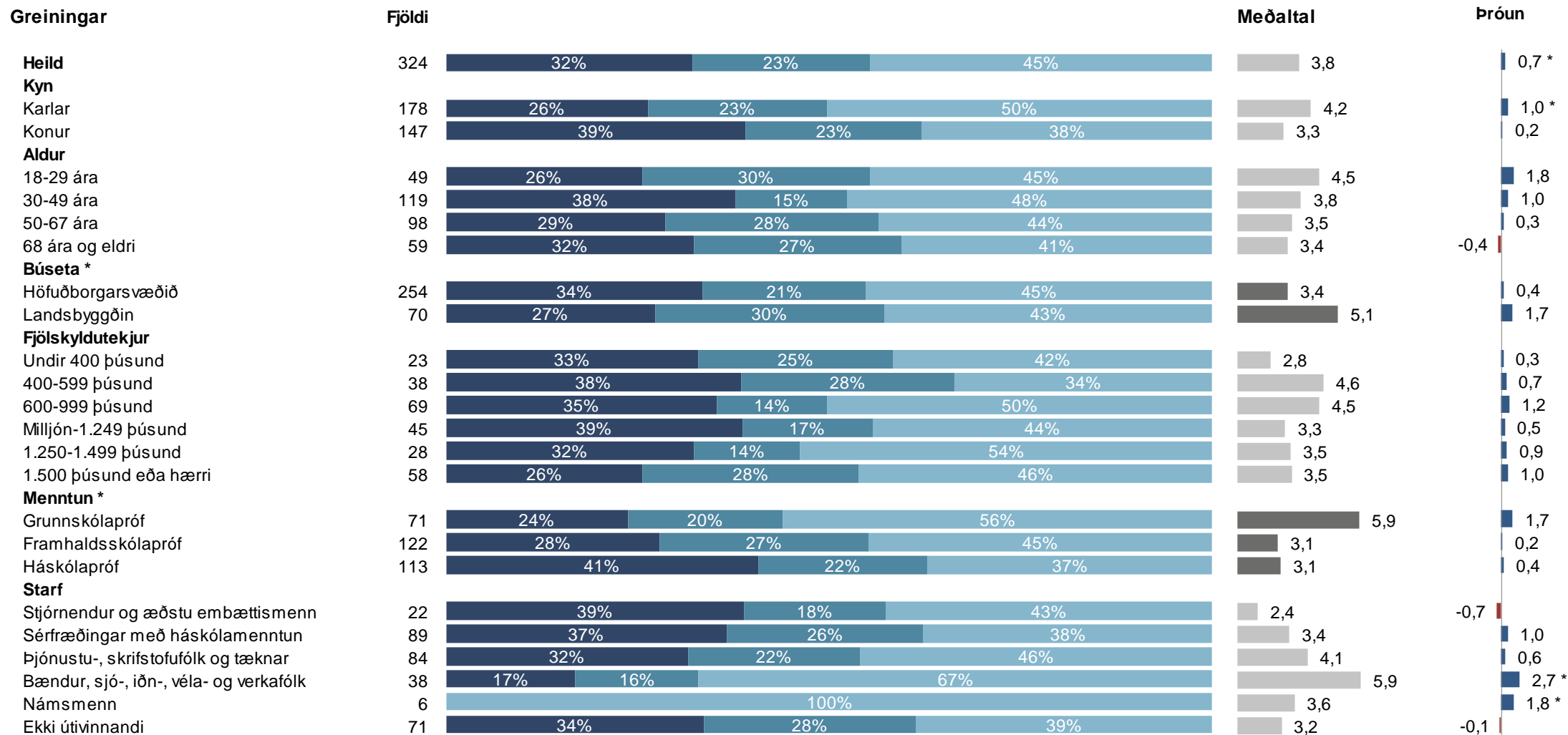
	Fjöldi	%	+/-
1 ferð	104	32,2	5,1
2 ferðir	75	23,1	4,6
3 ferðir	51	15,6	3,9
4-5 ferðir	48	14,8	3,9
6-10 ferðir	26	8,1	3,0
Fleiri en 10 ferðir	20	6,1	2,6
Fjöldi svara	324	100,0	
Tóku afstöðu	324	60,9	
Fór ekki í dagsferð á þessu svæði	188	35,3	
Tóku ekki afstöðu	20	3,8	
Fjöldi aðspurðra	533	100,0	
Spurðir	533	49,3	
Ekki spurðir	547	50,7	
Fjöldi svarenda	1.080	100,0	
Meðaltal	3,8		
Víkmörk ±	0,5		
Staðalfrávik	5,0		



Þeir sem fóru í dagsferðir (sp. 21) voru spurðir þessarar spurningar.

Ásinn á þróunarmyndinni sýnir árið sem spurt var um, ekki árið sem mælingin fór fram.

Sp. 22f. Hversu margar dagsferðir fórstu á eftirfarandi landsvæði á árinu 2021? Suðurlandið

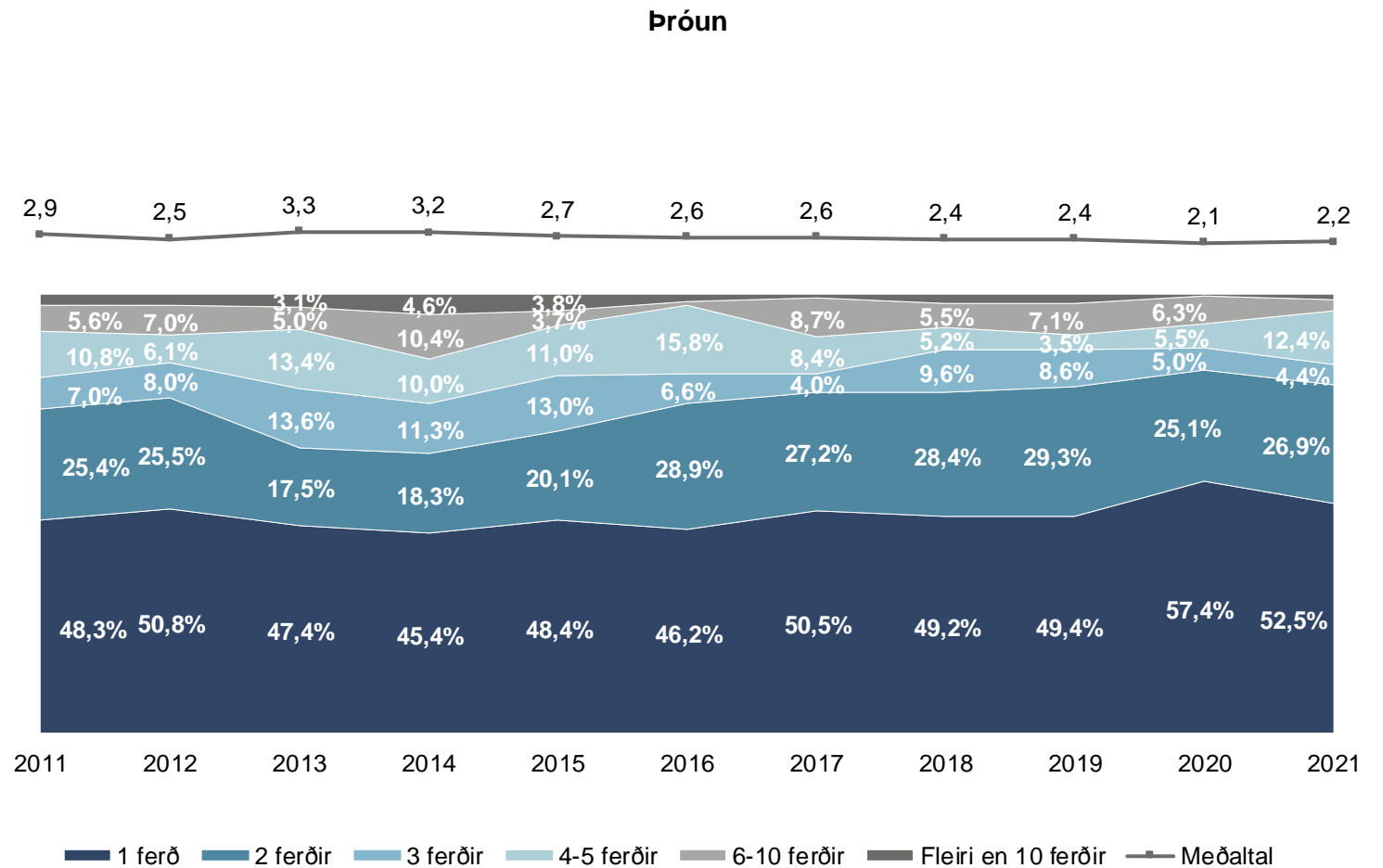
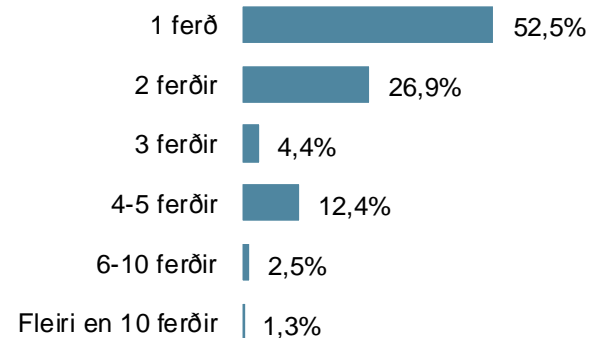


* Marktækur munur á meðaltölum

■ 1 ferð ■ 2 ferðir ■ 3 ferðir eða fleiri

Sp. 22g. Hversu margar dagsferðir fórstu á eftirfarandi landsvæði á árinu 2021? Reykjanesið

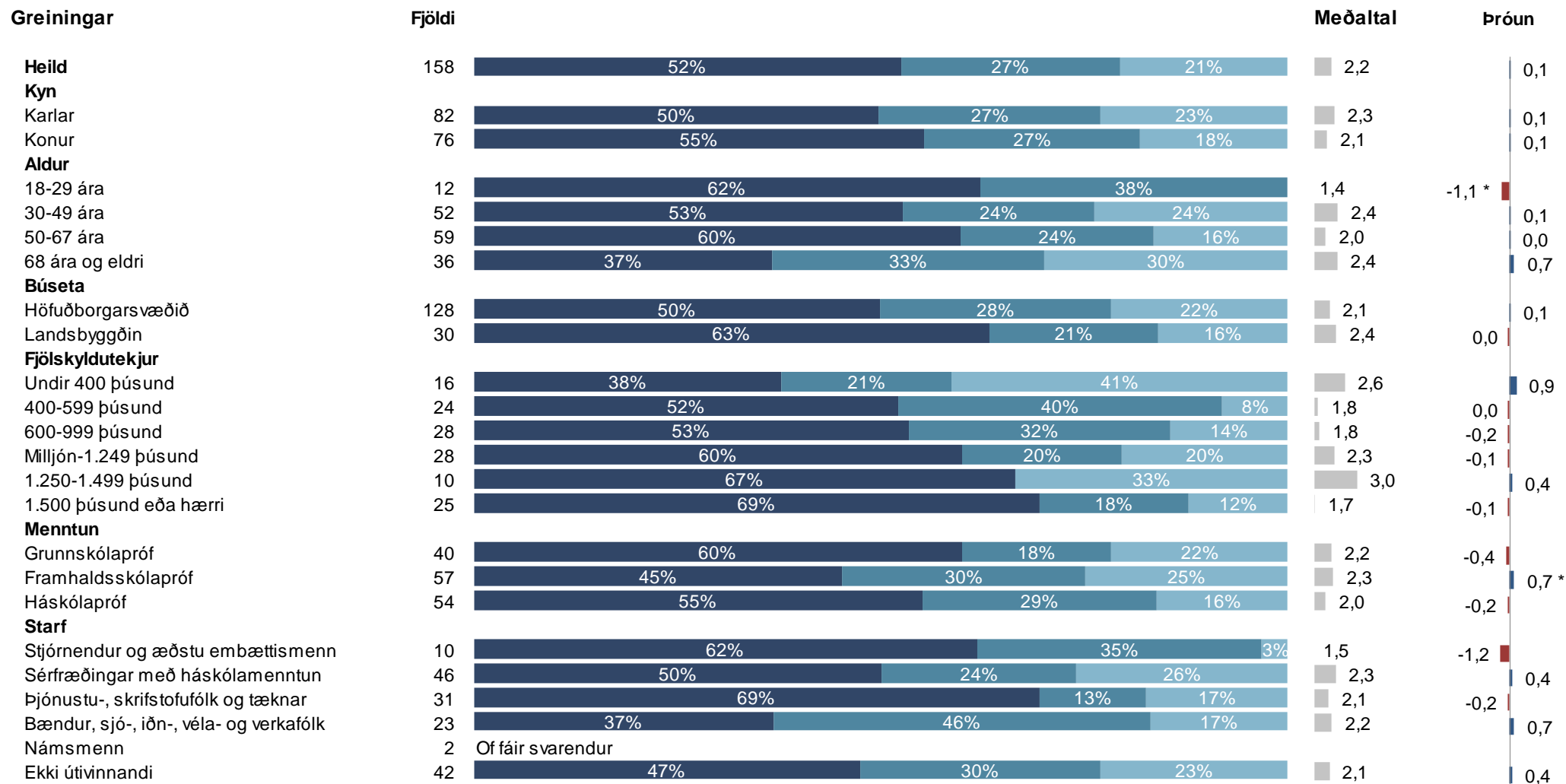
	Fjöldi	%	+/-
1 ferð	83	52,5	7,8
2 ferðir	43	26,9	6,9
3 ferðir	7	4,4	3,2
4-5 ferðir	20	12,4	5,1
6-10 ferðir	4	2,5	2,4
Fleiri en 10 ferðir	2	1,3	1,8
Fjöldi svara	158	100,0	
Tóku afstöðu	158	29,7	
Fór ekki í dagsferð á þessu svæði	354	66,5	
Tóku ekki afstöðu	20	3,8	
Fjöldi aðspurðra	533	100,0	
Spurðir	533	49,3	
Ekki spurðir	547	50,7	
Fjöldi svarenda	1.080	100,0	
Meðaltal	2,2		
Víkmörk ±	0,4		
Staðalfrávik	2,2		



Þeir sem fóru í dagsferðir (sp. 21) voru spurðir þessarar spurningar.

Ásinn á þróunarmyndinni sýnir árið sem spurt var um, ekki árið sem mælingin fór fram.

Sp. 22g. Hversu margar dagsferðir fórstu á eftirfarandi landsvæði á árinu 2021? Reykjanesið

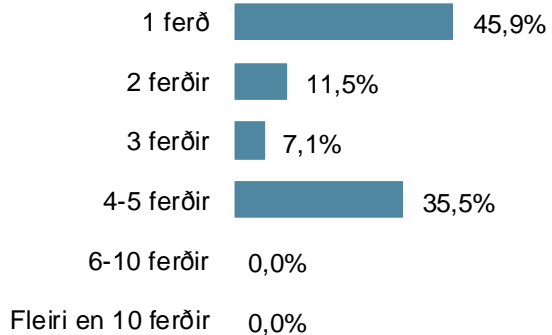
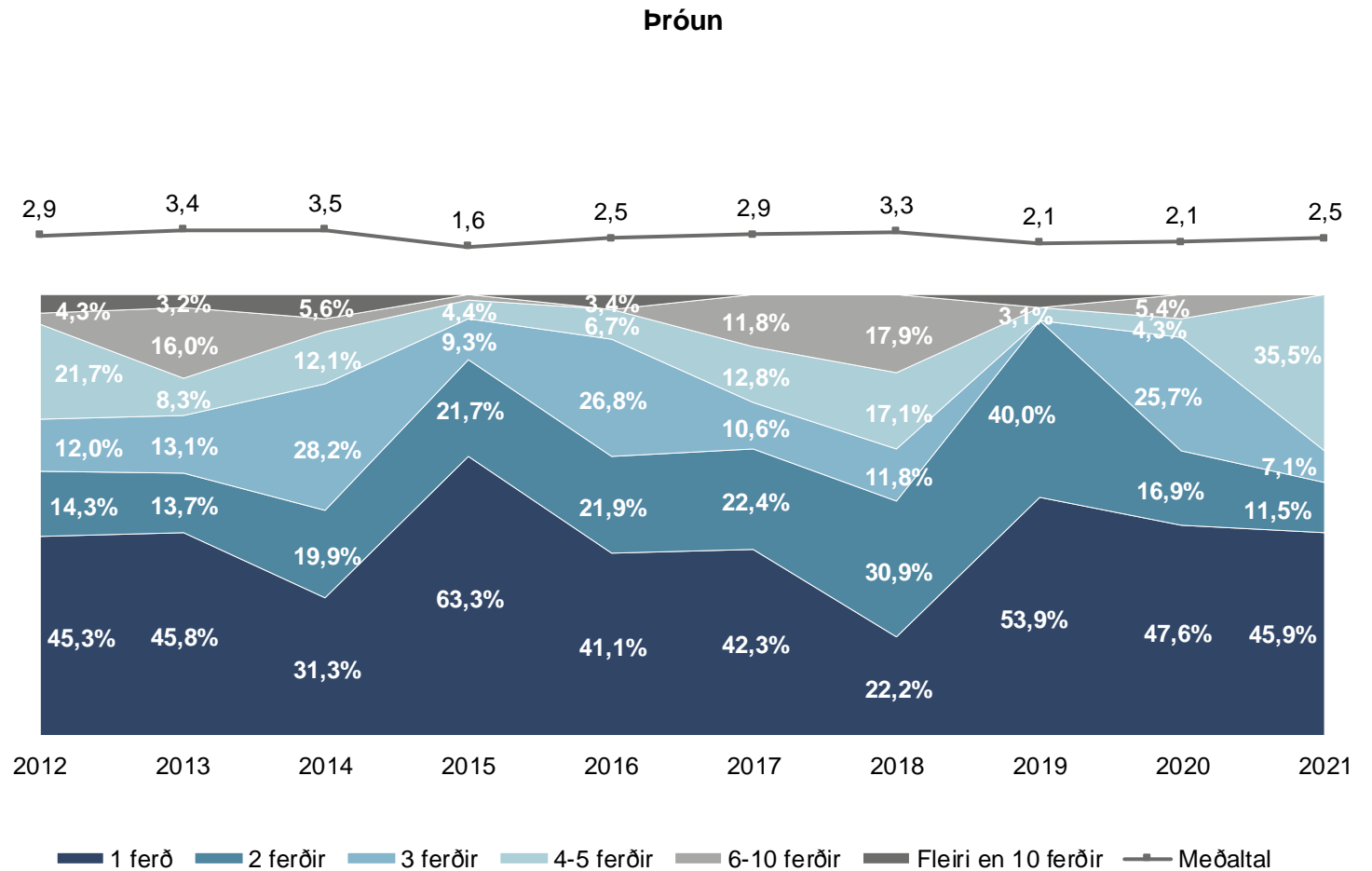


* Marktækur munur á meðaltölum

■ 1 ferð ■ 2 ferðir ■ 3 ferðir eða fleiri

Sp. 22h. Hversu margar dagsferðir fórstu á eftirfarandi landsvæði á árinu 2021? Hálendið

	Fjöldi	%	+/-
1 ferð	11	45,9	20,4
2 ferðir	3	11,5	13,1
3 ferðir	2	7,1	10,5
4-5 ferðir	8	35,5	19,6
6-10 ferðir	0	0,0	0,0
Fleiri en 10 ferðir	0	0,0	0,0
Fjöldi svara	23	100,0	
Tóku afstöðu	23	4,3	
Fór ekki í dagsferð á þessu svæði	489	91,9	
Tóku ekki afstöðu	20	3,8	
Fjöldi aðspurðra	533	100,0	
Spurðir	533	49,3	
Ekki spurðir	547	50,7	
Fjöldi svarenda	1.080	100,0	
Meðaltal		2,5	
Víkmörk ±		0,7	
Staðalfrávik		1,6	



Þeir sem fóru í dagsferðir (sp. 21) voru spurðir þessarar spurningar. Þar sem svarendur eru mjög fáir eru greiningar ekki sýn dar.

Ásinn á þróunarmyndinni sýnir árið sem spurt var um, ekki árið sem mælingin fór fram.

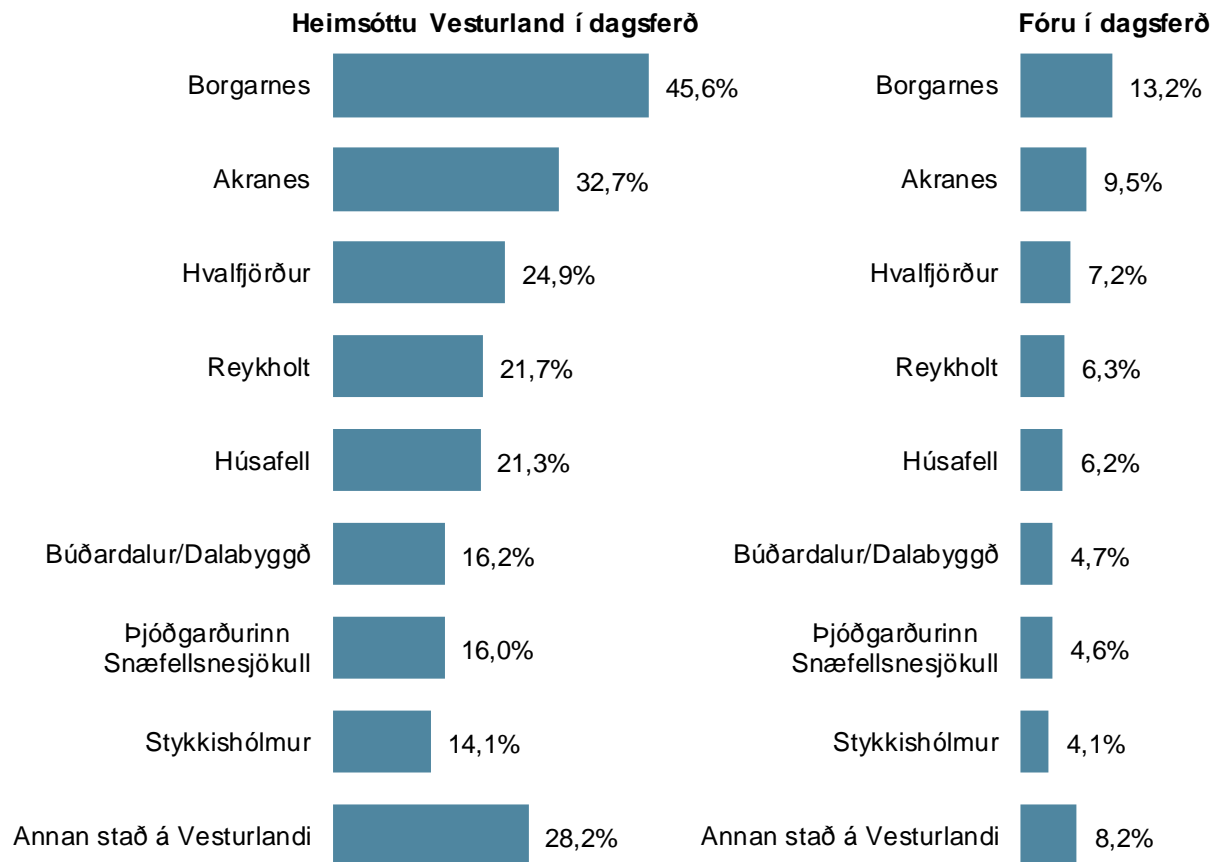
Staðir/Svæði heimsótt í dagsferðum

Sp. 23a. Hvaða staði eða svæði heimsóttir þú í dagsferðum á árinu? Vesturland

	Fjöldi	%	+/-
Borgarnes	70	45,6	7,9
Akranes	50	32,7	7,4
Hvalfjörður	38	24,9	6,8
Reykholt	34	21,7	6,5
Húsafell	33	21,3	6,5
Búðardalur/Dalabyggð	25	16,2	5,8
Þjóðgarðurinn Snæfellsnesjökull	25	16,0	5,8
Stykkishólmur	22	14,1	5,5
Annan stað á Vesturlandi	44	28,2	7,1
Fjöldi svara	341		
Tóku afstöðu	154	99,4	
Tók ekki afstöðu	1	0,6	
Fjöldi aðspurðra	155	100,0	
Spurðir	155	14,4	
EKKI spurðir	925	85,6	
Fjöldi svarenda	1.080	100,0	

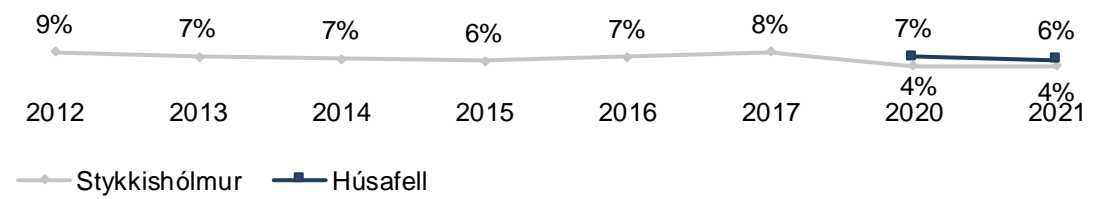
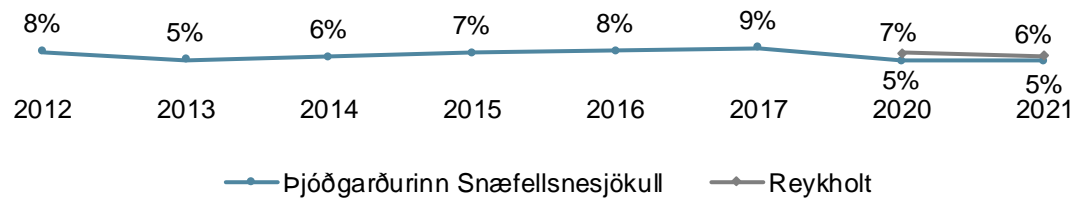
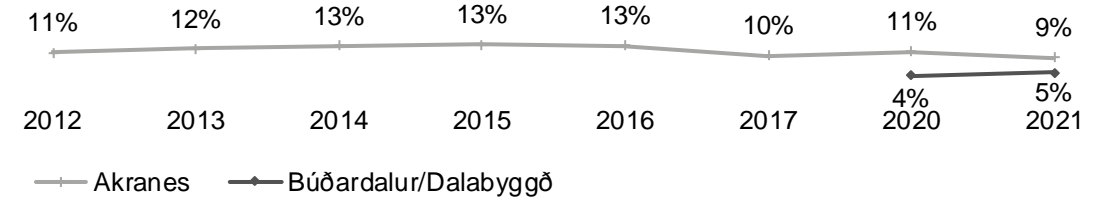
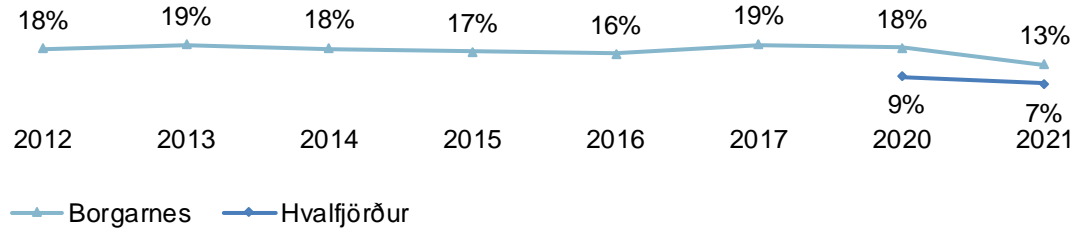
Þeir sem fóru á Vesturland í dagsferð (sp. 22b) voru spurðir þessarar spurningar.

Í þessari spurningu mátti nefna fleiri en einn svarmöguleika. Hlutfallstölur eru því reiknaðar eftir fjölda þeirra sem tóku afstöðu en ekki fjölda svara.


























Sp. 23a. Hvaða staði eða svæði heimsóttir þú í dagsferðum á árinu? Vesturland

Þróun



Sp. 23a. Hvaða staði eða svæði heimsóttir þú í dagsferðum á árinu? Vesturland

Greiningar	Fjöldi	Borgarnes	Akranes	Hvalfjörður	Reykholt	Húsafell	Annar stað á Vesturlandi	Borgarnes
Heild	154	46%	33%	25%	22%	21%	55%	 46%
Kyn								
Karlar	80	45%	32%	28%	22%	22%	54%	 45%
Konur	74	46%	33%	21%	22%	20%	57%	 46%
Aldur								
18-29 ára	16	13%	6%	25%	13%		63%	 13%
30-49 ára	53	50%	48%	22%	17%	14%	47%	 50%
50-67 ára	61	48%	22%	19%	27%	30%	62%	 48%
68 ára og eldri	25	51%	43%	45%	24%	28%	54%	 51%
Búseta								
Höfuðborgarsvæðið	128	47%	32%	24%	24%	21%	54%	 47%
Landsbyggðin	27	41%	34%	30%	11%	25%	61%	 41%
Fjölskyldutekjur								
Undir 400 þúsund	8	39%	37%	25%			74%	 39%
400-599 þúsund	19	44%	20%	30%	17%	8%	45%	 44%
600-999 þúsund	35	48%	31%	28%	28%	31%	65%	 48%
Milljón-1.249 þúsund	17	55%	39%	7%	5%	11%	25%	 55%
1.250-1.499 þúsund	11	19%	25%	31%	21%	21%	73%	 19%
1.500 þúsund eða hærri	31	48%	33%	16%	11%	12%	47%	 48%
Menntun *								
Grunnskólapróf	33	49%	32%	38%	34%	36%	48%	 49%
Framhaldsskólapróf	52	60%	36%	27%	26%	22%	49%	 60%
Háskólapróf	64	33%	29%	17%	11%	12%	63%	 33%
Starf								
Stjórnendur og æðstu embættismenn	13	31%	31%	7%	2%	30%	74%	 31%
Sérfræðingar með háskólamenntun	42	43%	29%	19%	19%	16%	54%	 43%
Þjónustu-, skrifstofufólk og tæknar	34	53%	32%	16%	41%	26%	40%	 53%
Bændur, sjó-, iðn-, véla- og verkafólk	29				5%	12%	60%	 47%
Námsmenn	2	Of fáir svarendur						
Ekki útvinnandi	29	46%	37%	35%	25%	26%	57%	 46%

Þar sem prósentur eru feitletraðar og litaðar með bláu er marktækur munur á milli hópa

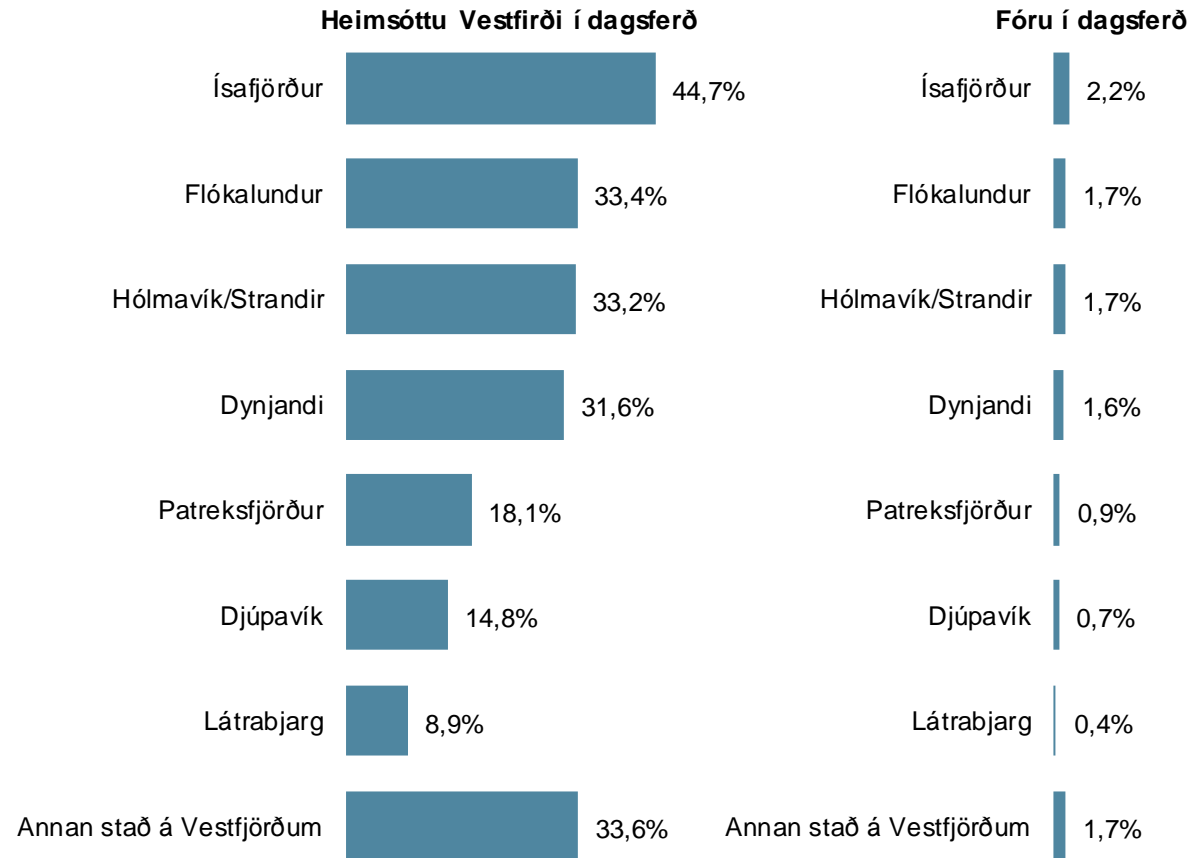
Sp. 23b. Hvaða staði eða svæði heimsóttir þú í dagsferðum á árinu? Vestfirðir

	Fjöldi	%	+/-
Ísafjörður	12	44,7	18,9
Flókalundur	9	33,4	17,9
Hólmavík/Strandir	9	33,2	17,9
Dynjandi	8	31,6	17,6
Patreksfjörður	5	18,1	14,6
Djúpavík	4	14,8	13,5
Látrabjarg	2	8,9	10,8
Annan stað á Vestfjörðum	9	33,6	17,9
Fjöldi svara	58		
Tóku afstöðu	27	100,0	
Tók ekki afstöðu	0	0,0	
Fjöldi aðspurðra	27	100,0	
Spurðir	27	2,5	
Ekki spurðir	1.053	97,5	
Fjöldi svarenda	1.080	100,0	

Þeir sem fóru á Vestfirði í dagsferð (sp. 22c) voru spurðir þessarar spurningar.

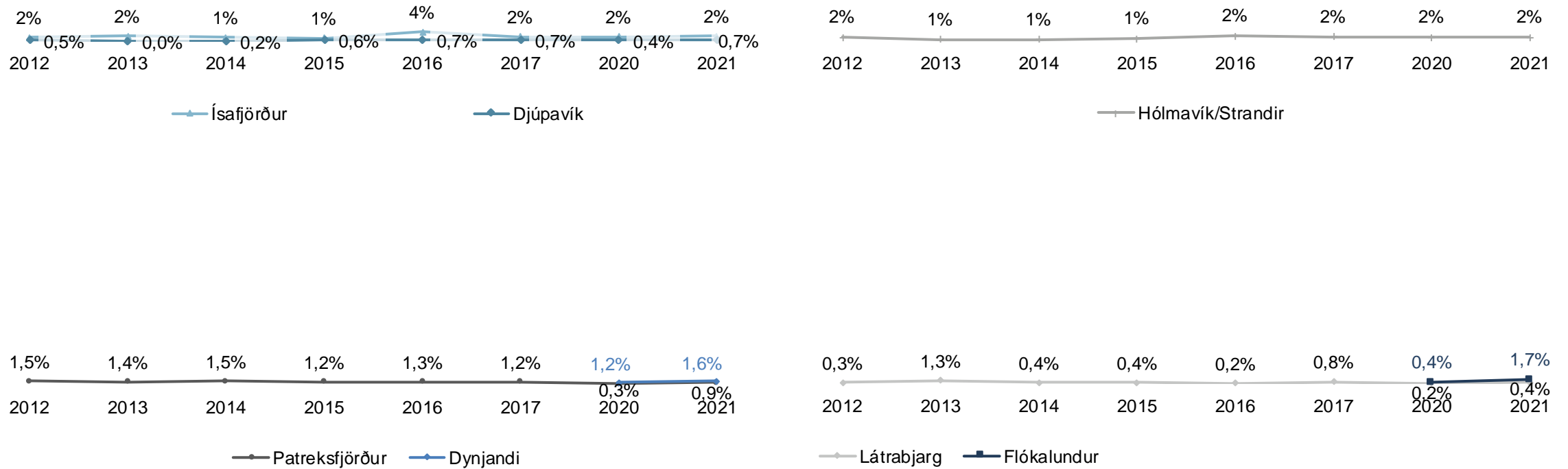
Þar sem svarendur eru mjög fáir eru greiningar ekki sýndar.

Í þessari spurningu mátti nefna fleiri en einn svarmöguleika. Hlutfallstölur eru því reiknaðar eftir fjölda þeirra sem tóku afstöðu en ekki fjölda svara.



Sp. 23b. Hvaða staði eða svæði heimsóttir þú í dagsferðum á árinu? Vestfirðir

Þróun



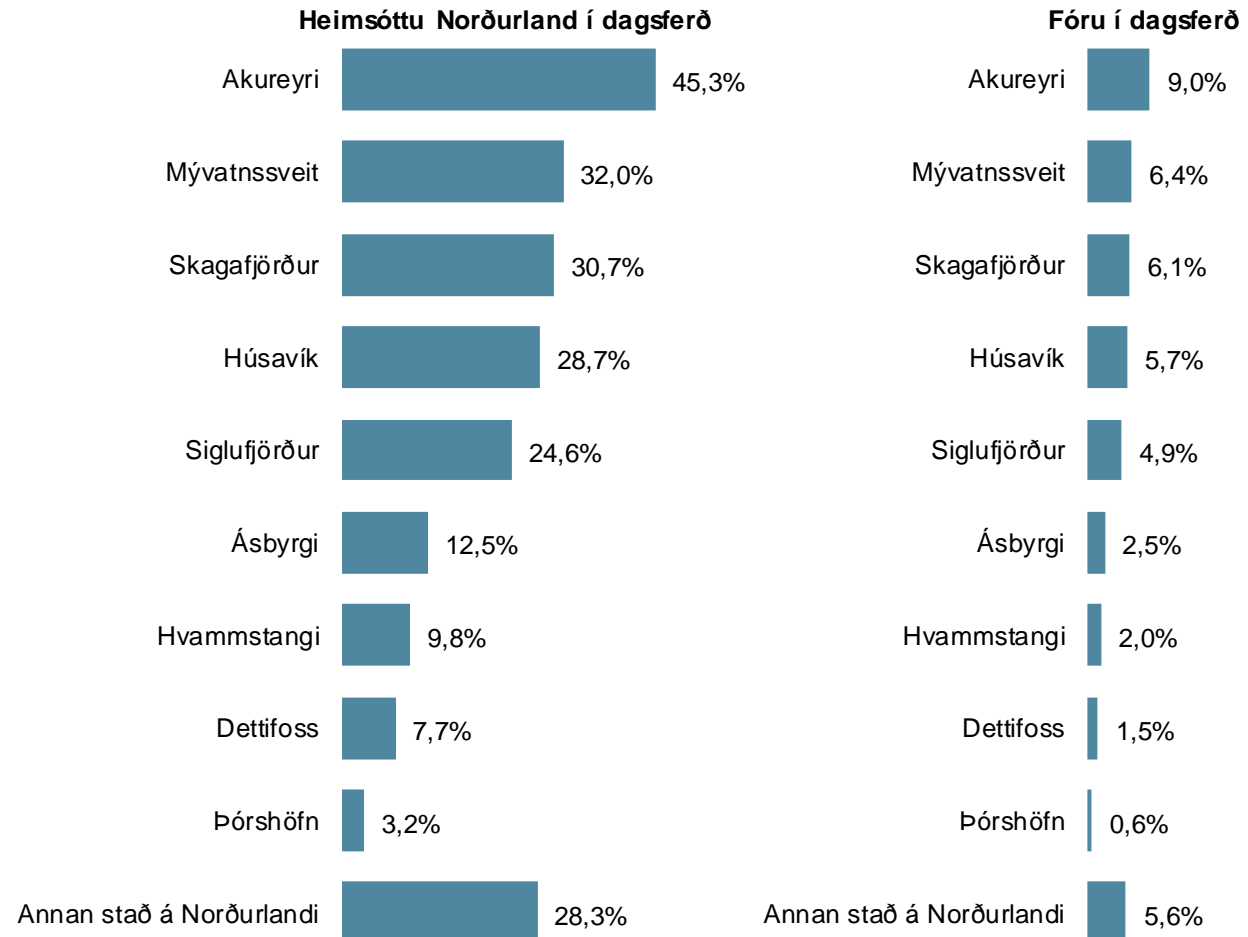
Ásinn á þróunarmyndinni sýnir árið sem spurt var um, ekki árið sem mælingin fór fram. Hlutföllin hér eru reiknuð miðað við þá sem fóru í dagsferð.

Sp. 23c. Hvaða staði eða svæði heimsóttir þú í dagsferðum á árinu? Norðurland

	Fjöldi	%	+/-
Akureyri	48	45,3	9,5
Mývatnssveit	34	32,0	8,9
Skagafjörður	33	30,7	8,8
Húsavík	30	28,7	8,6
Siglufjörður	26	24,6	8,2
Ásbyrgi	13	12,5	6,3
Hvammstangi	10	9,8	5,7
Dettifoss	8	7,7	5,1
Þórshöfn	3	3,2	3,4
Annan stað á Norðurlandi	30	28,3	8,6
Fjöldi svara	237		
Tóku afstöðu	106	98,9	
Tók ekki afstöðu	1	1,1	
Fjöldi aðspurðra	107	100,0	
Spurðir	107	9,9	
Ekki spurðir	973	90,1	
Fjöldi svarenda	1.080	100,0	

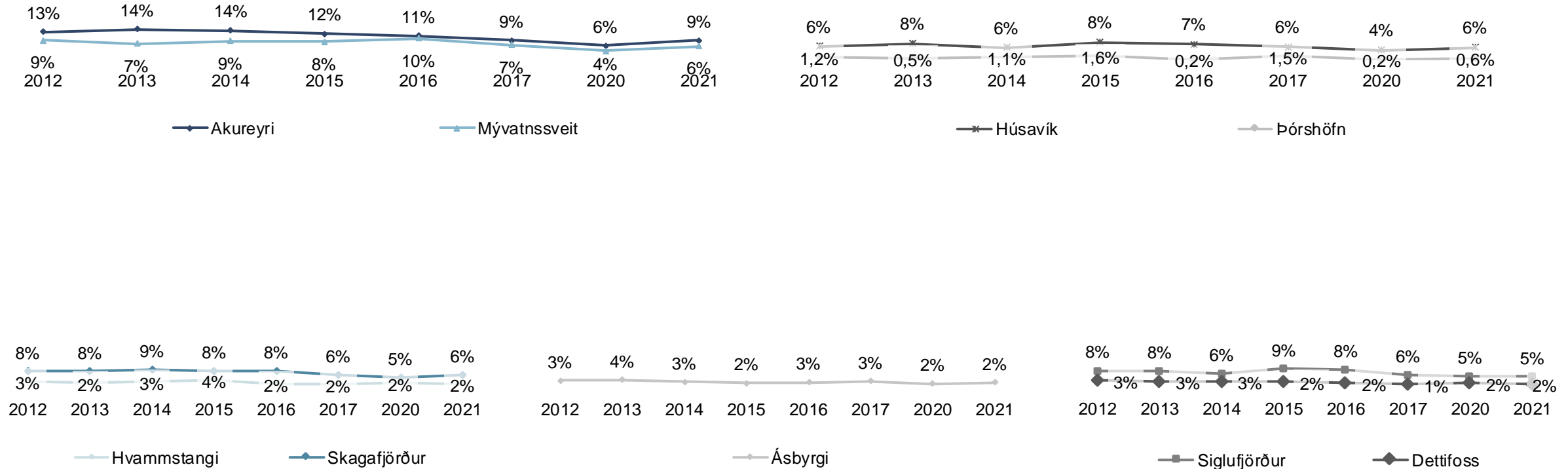
Þeir sem fóru á Norðurlandið í dagsferð (sp. 22d) voru spurðir þessarar spurningar.

Í þessari spurningu mátti nefna fleiri en einn svarmöguleika. Hlutfallstölur eru því reiknaðar eftir fjölda þeirra sem tóku afstöðu en ekki fjölda svara.























Sp. 23c. Hvaða staði eða svæði heimsóttir þú í dagsferðum á árinu? Norðurland

Þróun



Ásinn á þróunarmyndinni sýnir árið sem spurt var um, ekki árið sem mælingin fór fram. Hlutföllin hér eru reiknuð miðað við þá sem fóru í dagsferð.

Sp. 23c. Hvaða staði eða svæði heimsóttir þú í dagsferðum á árinu? Norðurland

Greiningar	Fjöldi	Annan stað á						Akureyri
		Akureyri	Mývatnssveit	Skagafjörður	Húsavík	Siglufjörður	Norðurlandi	
Heild	106	45%	32%	31%	29%	25%	47%	 45%
Kyn								
Karlar	50	53%	30%	31%	29%	20%	47%	 53%
Konur	56	38%	34%	30%	28%	28%	47%	 38%
Aldur								
18-29 ára	11	37%	21%	42%	21%	10%	37%	 37%
30-49 ára	40	49%	29%	22%	28%	25%	41%	 49%
50-67 ára	31	42%	42%	41%	34%	30%	58%	 42%
68 ára og eldri	25	47%	30%	27%	26%	23%	48%	 47%
Búseta								
Höfuðborgarsvæðið	27	53%	12%	37%	21%	11%	40%	 53%
Landsbyggðin	80	43%	39%	29%	31%	29%	50%	 43%
Fjölskyldutekjur *								
Undir 600 þúsund	27	36%	37%	30%	27%	27%	50%	 36%
600-999 þúsund	29	36%	21%	32%	20%	20%	48%	 36%
Milljón eða hærri	30	68%	37%	28%	38%	23%	51%	 68%
Menntun								
Grunnskólapróf	23	42%	26%	34%	30%	39%	54%	 42%
Framhaldsskólapróf	45	41%	35%	32%	33%	20%	34%	 41%
Háskólapróf	31	49%	24%	26%	22%	20%	58%	 49%
Starf								
Stjórnendur og æðstu embættismenn	8	46%	68%	47%	46%	38%	32%	 46%
Sérfræðingar með háskólamenntun	21	50%	32%	27%	21%	19%	52%	 50%
Þjónustu-, skrifstofufólk og tæknar	27	36%	23%	28%	31%	10%	49%	 36%
Bændur, sjó-, iðn-, véla- og verkafólk	14	65%	25%	40%	35%	26%	35%	 65%
Ekki útvinnandi	27	41%	28%	30%	24%	35%	57%	 41%

Þar sem prósentur eru feitletraðar og lita

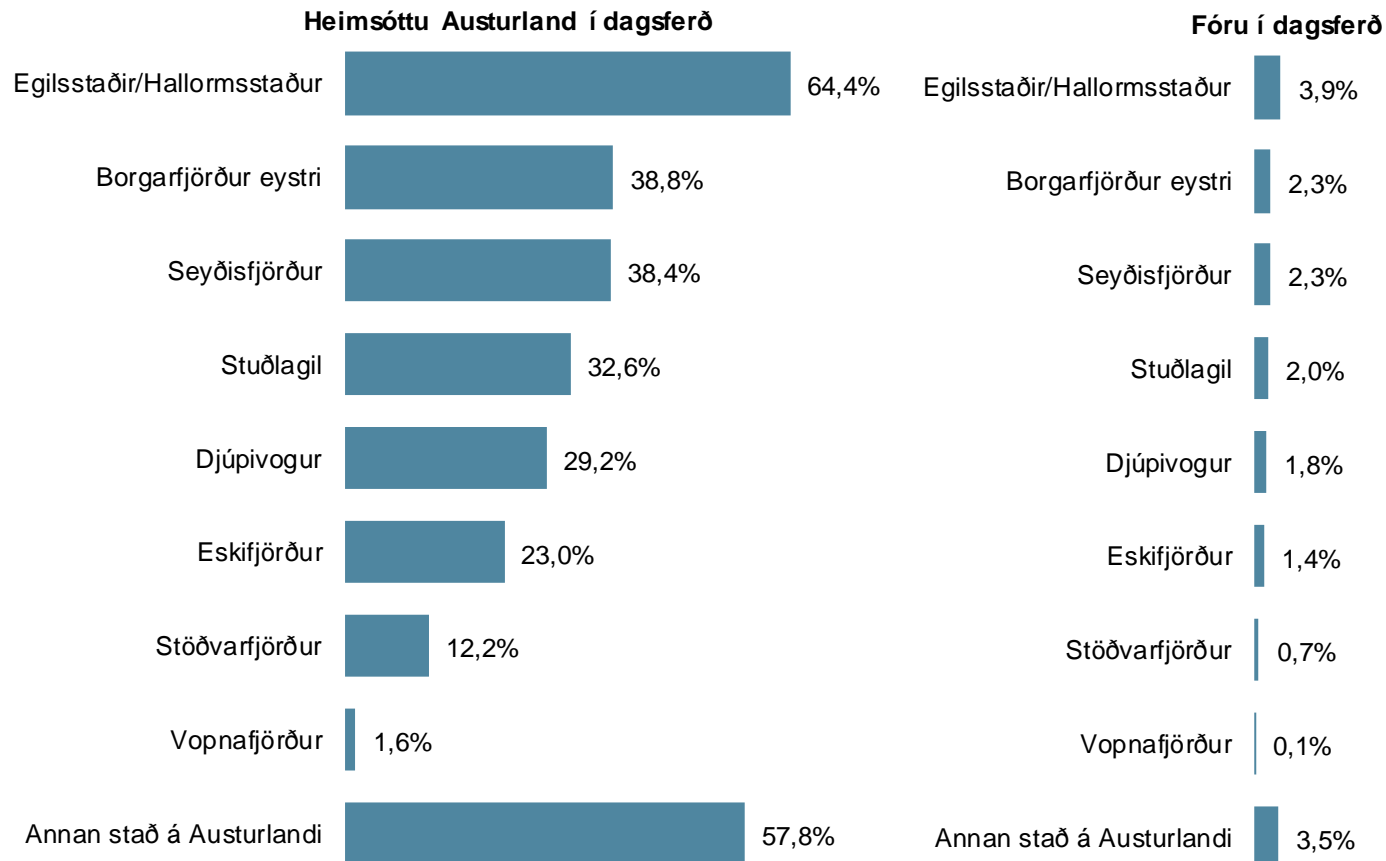
Sp. 23d. Hvaða staði eða svæði heimsóttir þú í dagsferðum á árinu? Austurland

	Fjöldi	%	+/-
Egilsstaðir/Hallormsstaður	21	64,4	16,5
Borgarfjörður eystri	12	38,8	16,8
Seyðisfjörður	12	38,4	16,8
Stuðlagil	11	32,6	16,2
Djúpivogur	9	29,2	15,7
Eskifjörður	7	23,0	14,5
Stöðvarfjörður	4	12,2	11,3
Vopnafjörður	1	1,6	4,3
Annan stað á Austurlandi	19	57,8	17,1
Fjöldi svara	96		
Tóku afstöðu	32	89,0	
Tóku ekki afstöðu	4	11,0	
Fjöldi aðspurðra	36	100,0	
Spurðir	36	3,3	
Ekki spurðir	1.044	96,7	
Fjöldi svarenda	1.080	100,0	

Þeir sem fóru á Austurlandið í dagsferð (sp. 22e) voru spurðir þessarar spurningar.

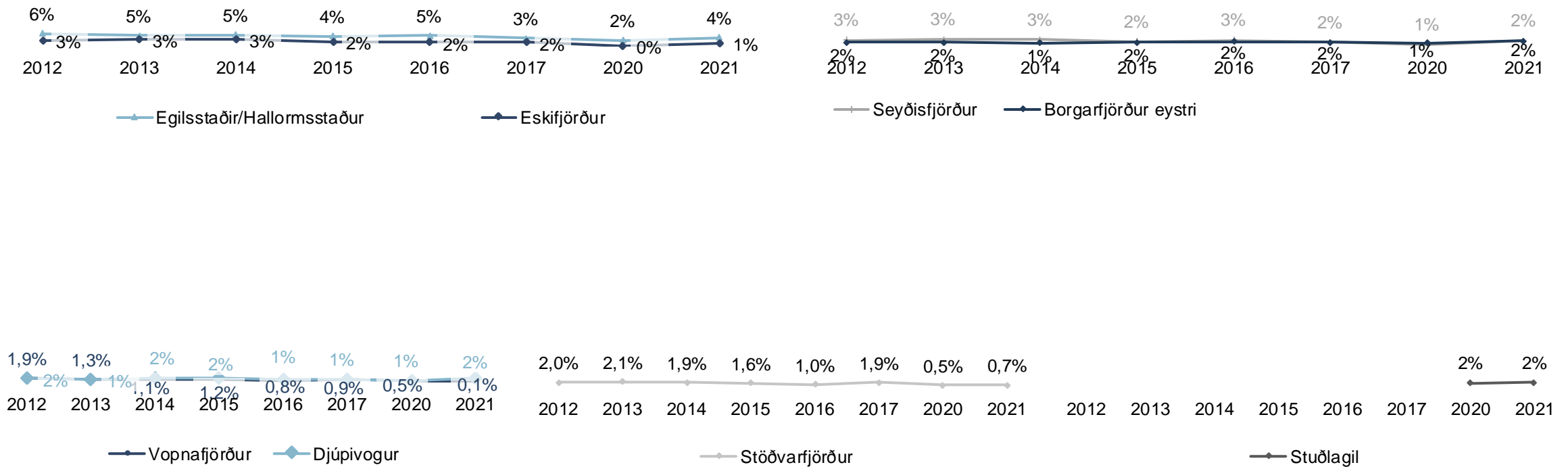
Þar sem svarendur eru mjög fáir eru greiningar ekki sýndar.

Í þessari spurningu mátti nefna fleiri en einn svarmöguleika. Hlutfallstölur eru því reiknaðar eftir fjölda þeirra sem tóku afstöðu en ekki fjölda svara.



Sp. 23d. Hvaða staði eða svæði heimsóttir þú í dagsferðum á árinu? Austurland

Þróun



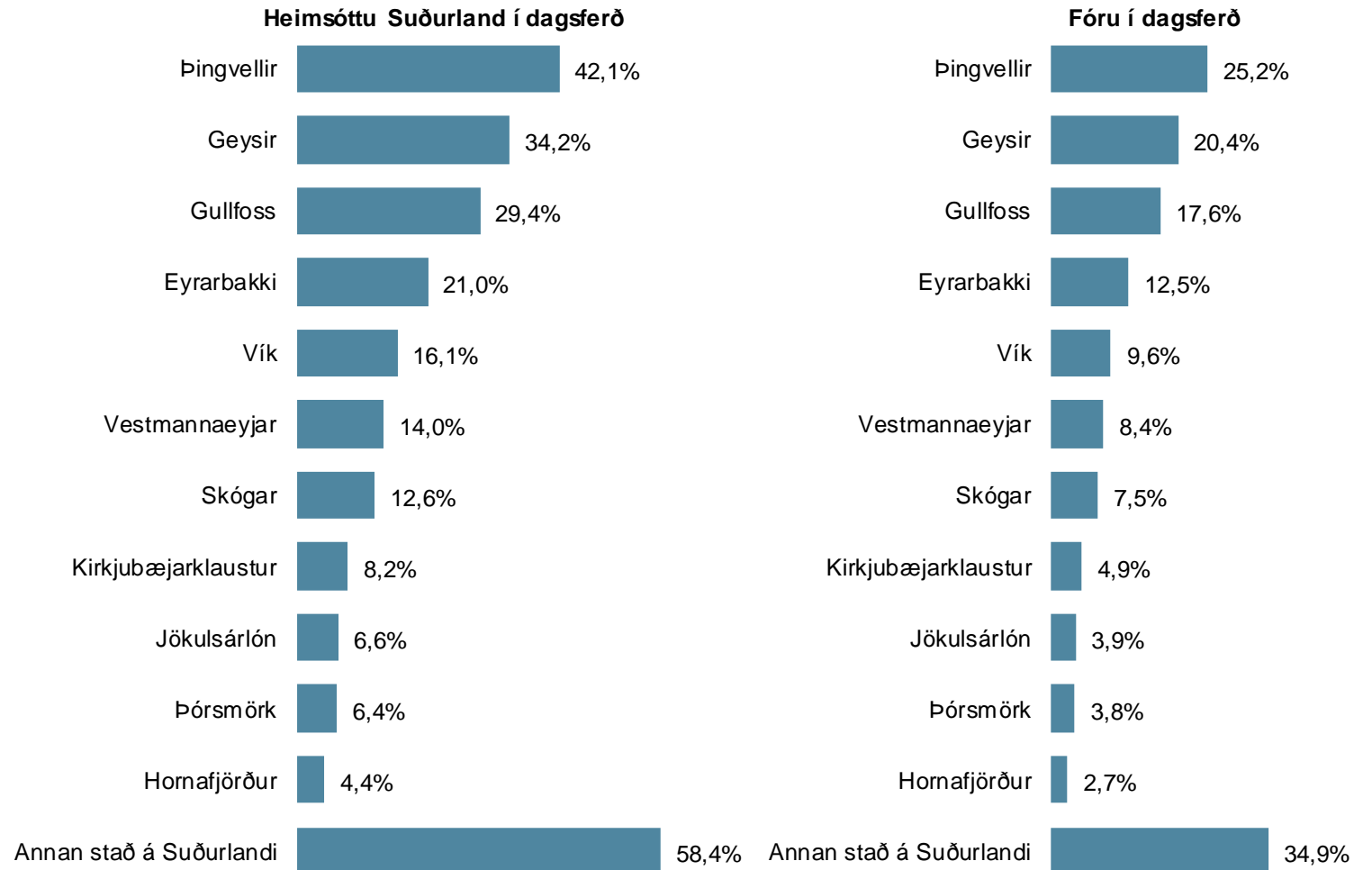
Ásinn á þróunarmyndinni sýnir árið sem spurt var um, ekki árið sem mælingin fór fram. Hlutföllin hér eru reiknuð miðað við þá sem fóru í dagsferð.

Sp. 23e. Hvaða staði eða svæði heimsóttir þú í dagsferðum á árinu? Suðurland

	Fjöldi	%	+/-
Þingvellir	134	42,1	5,4
Geysir	109	34,2	5,2
Gullfoss	94	29,4	5,0
Eyrarbakki	67	21,0	4,5
Vík	51	16,1	4,0
Vestmannaeyjar	45	14,0	3,8
Skógar	40	12,6	3,6
Kirkjubæjarklaustur	26	8,2	3,0
Jökulsárlón	21	6,6	2,7
Þórsmörk	20	6,4	2,7
Hornafjörður	14	4,4	2,3
Annan stað á Suðurlandi	186	58,4	5,4
Fjöldi svara	807		
Tóku afstöðu	318	98,1	
Tóku ekki afstöðu	6	1,9	
Fjöldi aðspurðra	324	100,0	
Spurðir	324	30,0	
Ekki spurðir	756	70,0	
Fjöldi svarenda	1.080	100,0	

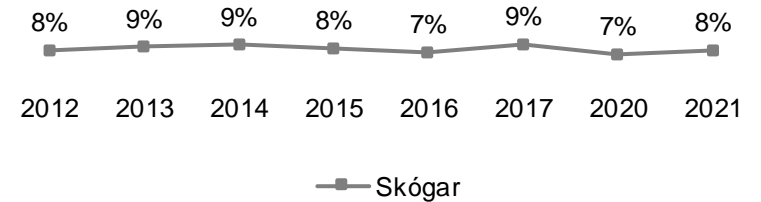
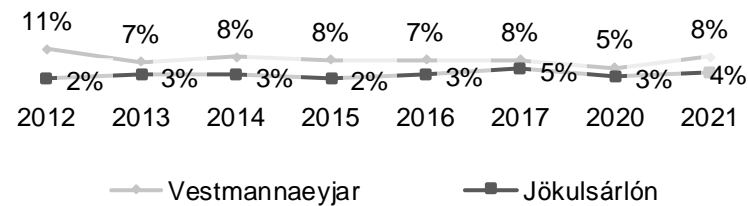
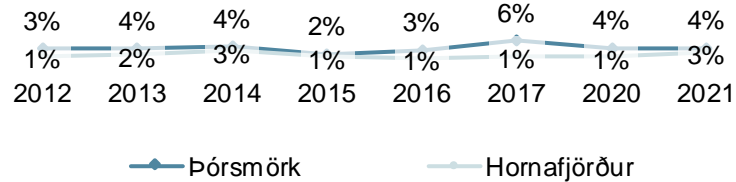
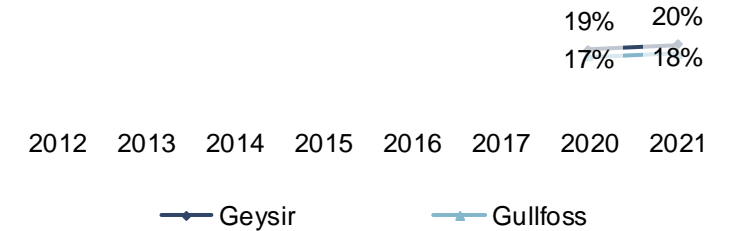
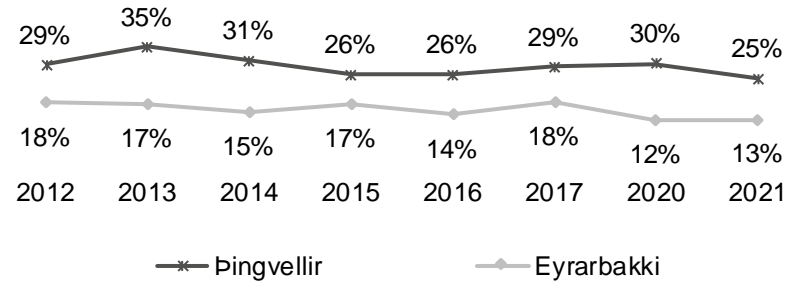
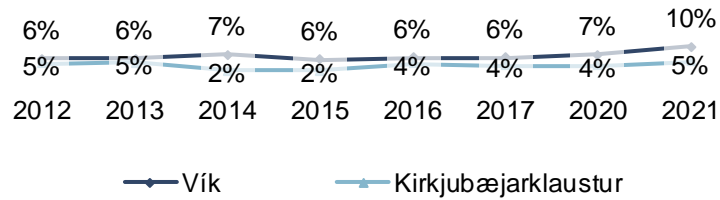
Þeir sem fóru á Suðurlandið í dagsferð (sp. 22f) voru spurðir þessarar spurningar.

Í þessari spurningu mátti nefna fleiri en einn svarmöguleika. Hlutfallstölur eru því reiknaðar eftir fjölda þeirra sem tóku afstöðu en ekki fjölda svara.



























Sp. 23e. Hvaða staði eða svæði heimsóttir þú í dagsferðum á árinu? Suðurland

Þróun



Sp. 23e. Hvaða staði eða svæði heimsóttir þú í dagsferðum á árinu? Suðurland

Greiningar	Fjöldi	Þingvellir	Geysir	Gullfoss	Eyrarbakki	Vík	Annar stað á Suðurlandi	Þingvellir
Heild	318	42%	34%	29%	21%	16%	80%	 42%
Kyn								
Karlar	176	42%	34%	30%	20%	15%	80%	 42%
Konur	143	42%	34%	29%	22%	17%	79%	 42%
Aldur								
18-29 ára	48	54%	32%	24%	13%	25%	72%	 54%
30-49 ára	114	34%	34%	32%	16%	14%	84%	 34%
50-67 ára	97	46%	38%	33%	21%	16%	78%	 46%
68 ára og eldri	59	42%	31%	23%	37%	14%	78%	 42%
Búseta								
Höfuðborgarsvæðið	249	42%	33%	29%	19%	11%	78%	 42%
Landsbyggðin	69	43%	38%	30%	28%	34%	84%	 43%
Fjölskyldutekjur								
Undir 400 þúsund	22	35%	22%	16%	20%	19%	85%	 35%
400-599 þúsund	38	40%	30%	26%	28%	17%	79%	 40%
600-999 þúsund	67	50%	34%	32%	20%	13%	78%	 50%
Milljón-1.249 þúsund	45	57%	42%	40%	3%	18%	83%	 57%
1.250-1.499 þúsund	28	35%	40%	32%	26%	8%	84%	 35%
1.500 þúsund eða hærri	58	36%	43%	31%	26%	19%	74%	 36%
Menntun								
Grunnskólapróf	71	50%	43%	36%	23%	26%	86%	 50%
Framhaldsskólapróf	120	36%	28%	25%	21%	11%	74%	 36%
Háskólapróf	111	43%	36%	31%	18%	16%	80%	 43%
Starf								
Stjórnendur og æðstu embættismenn	22	33%	45%	28%	23%	18%	84%	 33%
Sérfræðingar með háskólamenntun	88	43%	39%	37%	15%	13%	78%	 43%
Þjónustu-, skrifstofufólk og tæknar	81	41%	29%	24%	14%	16%	75%	 41%
Bændur, sjó-, iðn-, véla- og verkafólk	38				30%	18%	82%	 40%
Námsmenn	6	100%	100%	100%		31%	69%	 100%
Ekki útvinnandi	71	40%	27%	19%	33%	17%	84%	 40%

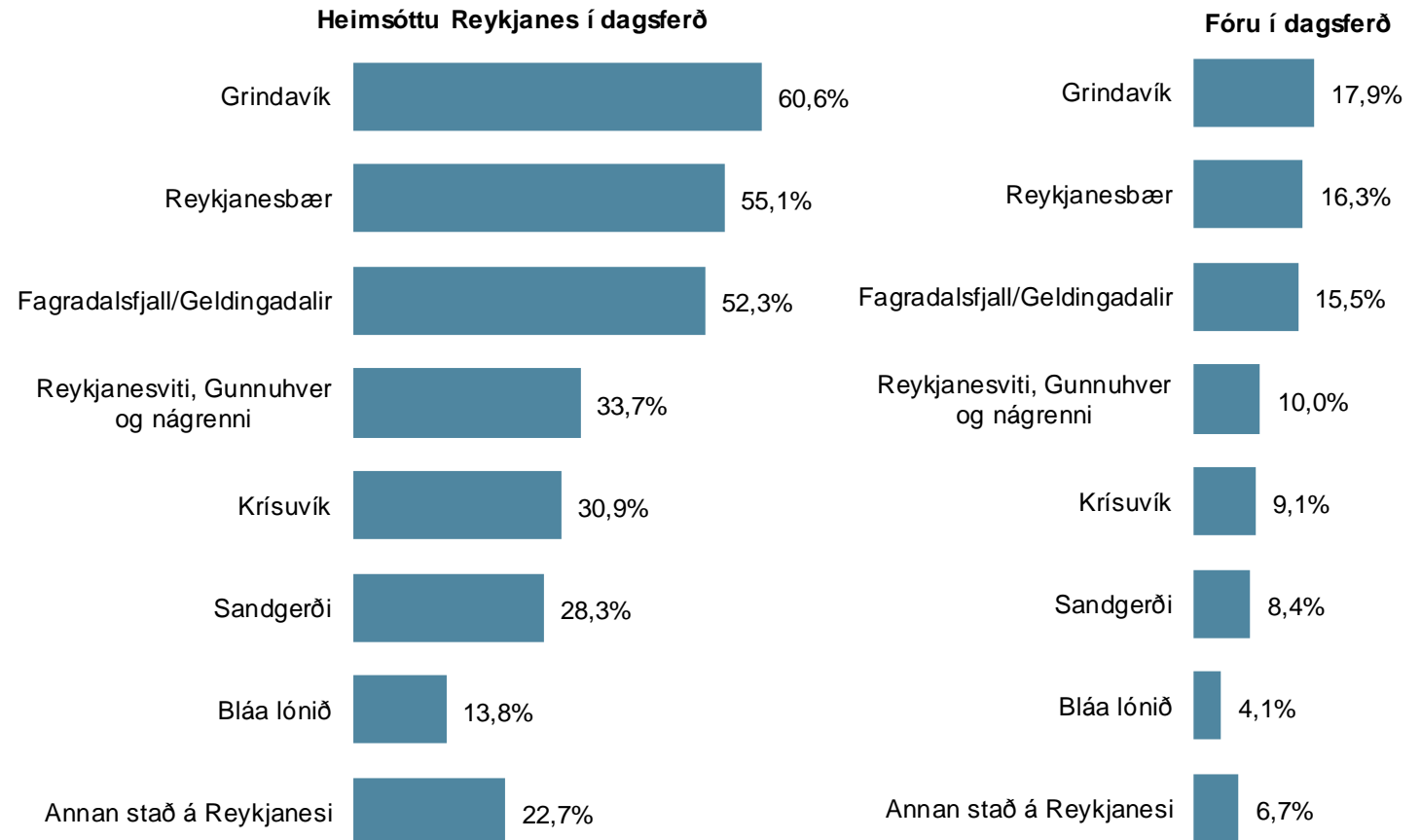
Þar sem prósentur eru feitletraðar og litaðar með bláu er marktækur munur á milli hópa

Sp. 23f. Hvaða staði eða svæði heimsóttir þú í dagsferðum á árinu? Reykjanes

	Fjöldi	%	+/-
Grindavík	96	60,6	7,6
Reykjanesbær	87	55,1	7,8
Fagradalsfjall/Geldingadalir	82	52,3	7,8
Reykjanesviti, Gunnuhver og nágrenni	53	33,7	7,4
Krísuvík	49	30,9	7,2
Sandgerði	45	28,3	7,0
Bláa lónið	22	13,8	5,4
Annan stað á Reykjanesi	36	22,7	6,5
Fjöldi svara	469		
Tóku afstöðu	158	99,5	
Tók ekki afstöðu	1	0,5	
Fjöldi aðspurðra	158	100,0	
Spurðir	158	14,7	
Ekki spurðir	922	85,3	
Fjöldi svarenda	1.080	100,0	

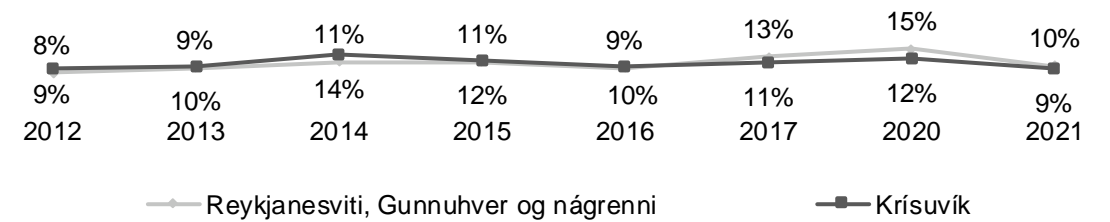
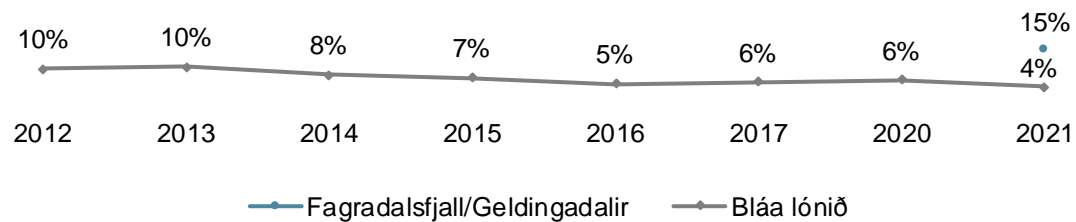
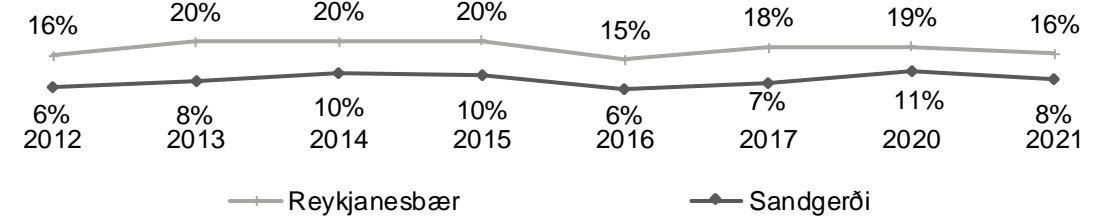
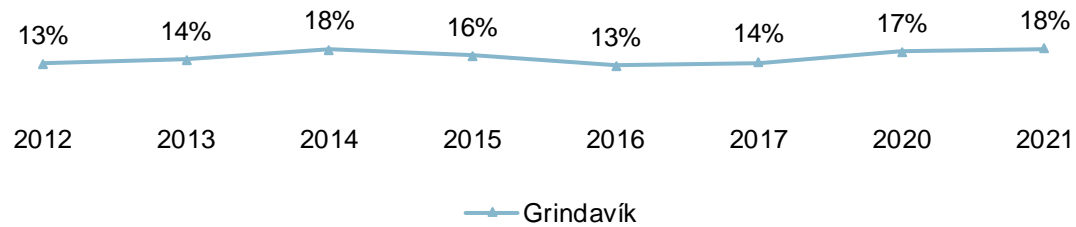
Þeir sem fóru á Reykjanesið í dagsferð (sp. 22g) voru spurðir þessarar spurningar.

Í þessari spurningu mátti nefna fleiri en einn svarmöguleika. Hlutfallstölur eru því reiknaðar eftir fjölda þeirra sem tóku afstöðu en ekki fjölda svara.


























Sp. 23f. Hvaða staði eða svæði heimsóttir þú í dagsferðum á árinu? Reykjanes

Þróun



Ásinn á þróunarmyndinni sýnir árið sem spurt var um, ekki árið sem mælingin fór fram. Hlutföllin hér eru reiknuð miðað við þá sem fóru í dagsferð.

Sp. 23f. Hvaða staði eða svæði heimsóttir þú í dagsferðum á árinu? Reykjanes

Greiningar	Fjöldi	Grindavík	Reykjanesbær	Fagradalsfjall/ Geldingadalir	Reykjanesviti, Gunnhver og nágrenni	Krísuvík	Sandgerði	Bláa lónið	Annar stað á Reykjanesi	Grindavík
Heild	158	61%	55%	52%	34%	31%	28%	14%	23%	 61%
Kyn										
Karlar	82	63%	56%	60%	37%	31%	34%	17%	19%	 63%
Konur	76	58%	54%	44%	30%	31%	22%	10%	26%	 58%
Aldur *										
18-29 ára	12	55%	17%	71%				55%	12%	 55%
30-49 ára	52	52%	55%	73%	29%	28%	25%	10%	18%	 52%
50-67 ára	58	64%	55%	40%	38%	32%	27%	17%	22%	 64%
68 ára og eldri	36	71%	69%	35%	44%	44%	46%	1%	33%	 71%
Búseta *										
Höfuðborgarsvæðið	128	62%	58%	51%	29%	31%	26%	15%	21%	 62%
Landsbyggðin	30	56%	42%	56%	54%	33%	36%	9%	32%	 56%
Fjölskyldutekjur										
Undir 400 þúsund	16	84%	65%	31%	46%	52%	36%	6%	34%	 84%
400-599 þúsund	24	68%	52%	49%	18%	27%	22%	36%	10%	 68%
600-999 þúsund	28	71%	61%	43%	39%	34%	34%	11%	12%	 71%
Milljón-1.249 þúsund	28	48%	55%	65%	34%	24%	17%	8%	32%	 48%
1.250-1.499 þúsund	10	57%	30%	87%	32%	35%	19%	24%	25%	 57%
1.500 þúsund eða hærri	25	40%	38%	57%	23%	30%	25%	7%	13%	 40%
Menntun										
Grunnskólapróf	40	71%	70%	25%	43%	35%	35%	16%	14%	 71%
Framhaldsskólapróf	57	60%	60%	64%	31%	29%	31%	16%	19%	 60%
Háskólapróf	54	52%	37%	63%	26%	32%	18%	10%	26%	 52%
Starf										
Stjórnendur og ædstu embættismenn	10	65%	48%	46%	32%	28%	25%	19%	35%	 65%
Sérfræðingar með háskólamenntun	46	49%	42%	65%	28%	29%	20%	11%	25%	 49%
Þjónustu-, skrifstofufólk og tæknar	31	53%	59%	65%	35%	21%	23%	14%	8%	 53%
Bændur, sjó-, iðn-, véla- og verkafólk	23				23%	38%	28%	27%	17%	 66%
Námsmenn	2	Of fáir svarendur								
Ekki útvinnandi	42	71%	62%	31%	43%	38%	42%	4%	25%	 71%

Þar sem prósentur eru feitletraðar og litaðar með bláu er marktækur munur á milli hópa

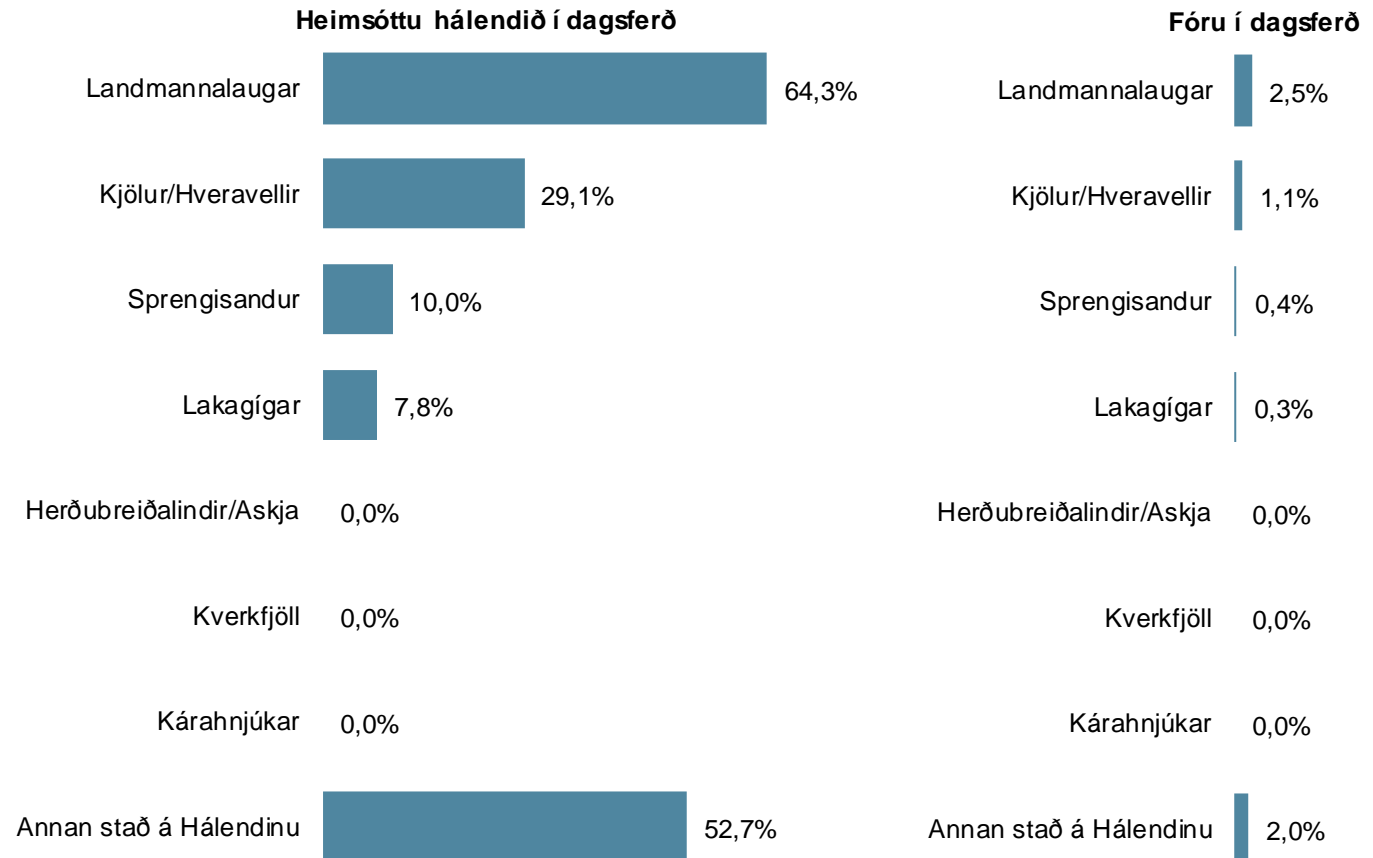
Sp. 23g. Hvaða staði eða svæði heimsóttir þú í dagsferðum á árinu? Hálendið

	Fjöldi	%	+/-
Landmannalaugar	13	64,3	20,7
Kjölur/Hveravellir	6	29,1	19,6
Sprengisandur	2	10,0	13,0
Lakagígar	2	7,8	11,6
Herðubreiðalindir/Askja	0	0,0	0,0
Kverkfjöll	0	0,0	0,0
Kárahnjúkar	0	0,0	0,0
Annar stað á Hálendinu	11	52,7	21,6
Fjöldi svara	34		
Tóku afstöðu	21	89,8	
Tóku ekki afstöðu	2	10,2	
Fjöldi aðspurðra	23	100,0	
Spurðir	23	2,1	
Ekki spurðir	1.057	97,9	
Fjöldi svarenda	1.080	100,0	

Þeir sem fóru á Hálendið í dagsferð (sp. 22h) voru spurðir þessarar spurningar.

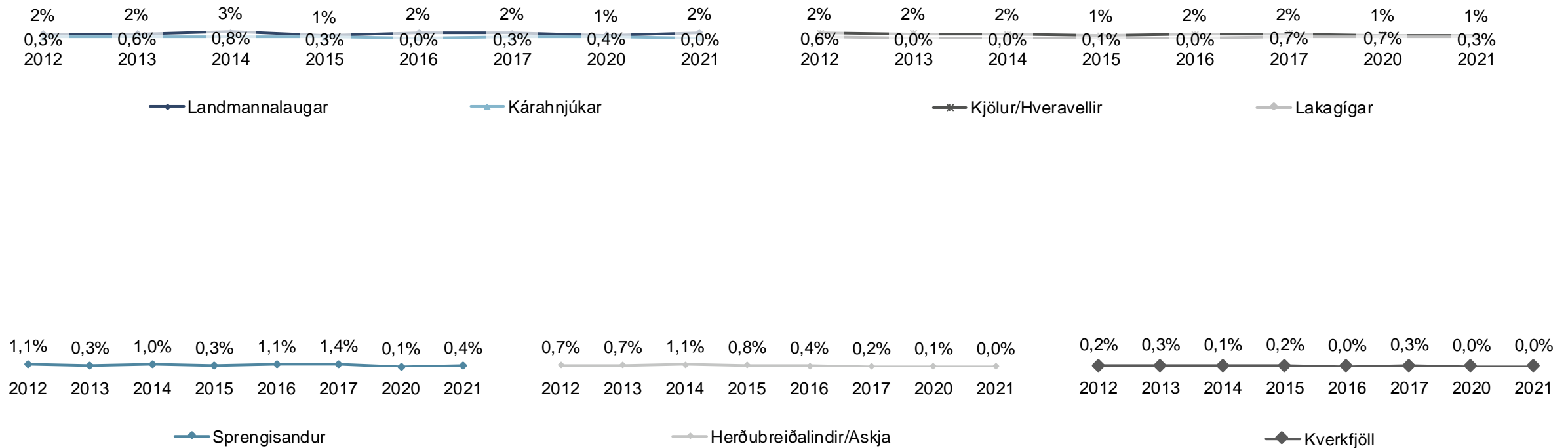
Þar sem svarendur eru mjög fáir eru greiningar ekki sýndar.

Í þessari spurningu mátti nefna fleiri en einn svarmöguleika. Hlutfallstölur eru því reiknaðar eftir fjölda þeirra sem tóku afstöðu en ekki fjölda svara.



Sp. 23g. Hvaða staði eða svæði heimsóttir þú í dagsferðum á árinu? Hálendið

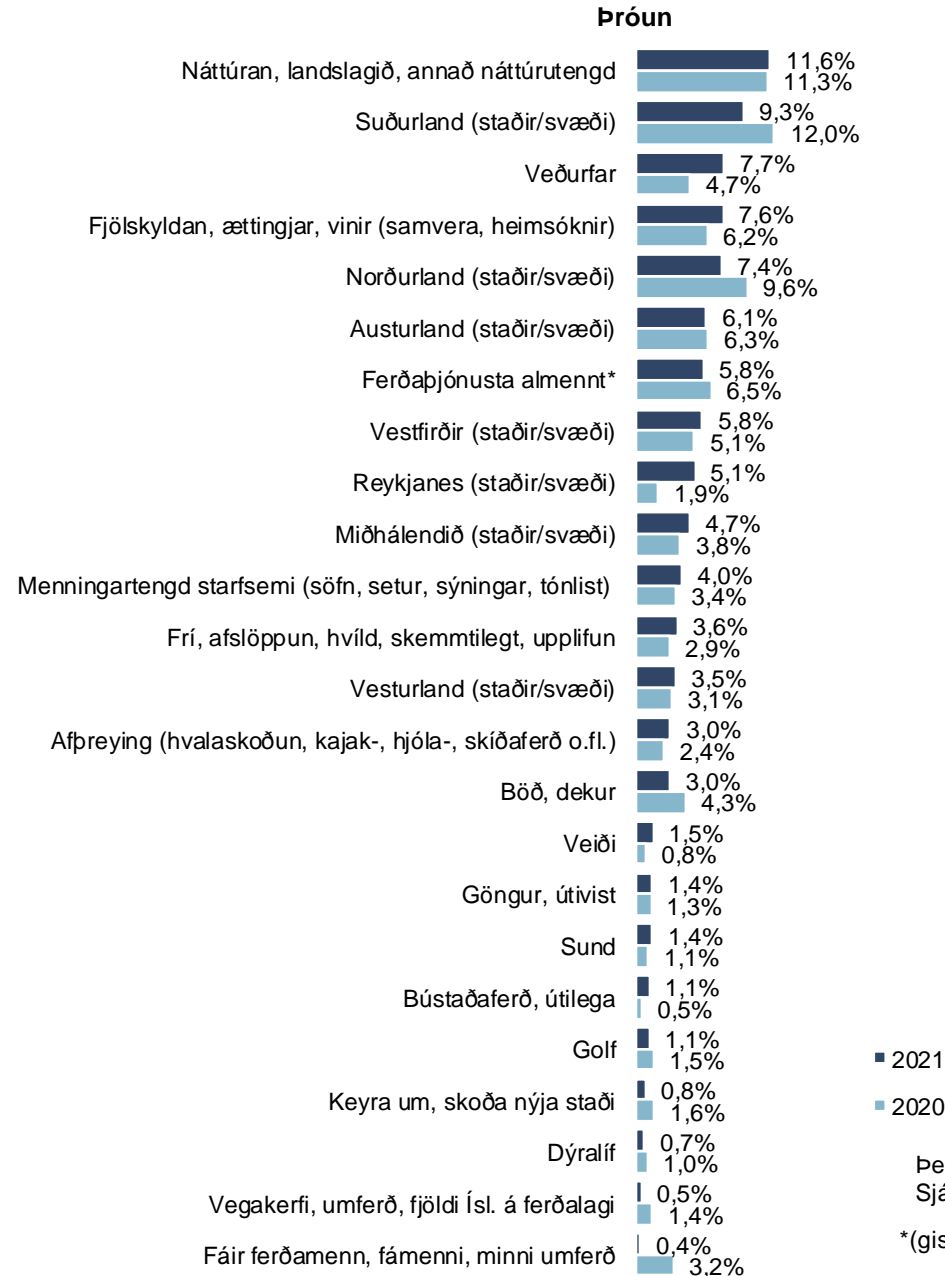
Þróun



Ásinn á þróunarmyndinni sýnir árið sem spurt var um, ekki árið sem mælingin fór fram. Hlutföllin hér eru reiknuð miðað við þá sem fóru í dagsferð.

Minnisstaðast úr ferðalögum 2021 og ferðagjöf stjórnvalda

Sp. 24. Hvað var minnisstæðast úr ferðalögum þínum innanlands á síðasta ári (2021)?



Þessi spurning var opin, þ.e. engir svarmöguleikar voru gefnir fyrirfram. Sjá nánar á bls. 233.

*(gisting, tjaldsvæði, veitingar, verðlag o.fl.).

Sp. 25. Nýttir þú ferðagjöf stjórnvalda 2021?

	Fjöldi	%	+/-
Já, nýtti hana á veitinga-/skyndibitastað í heimabyggð	282	29,1	2,9
Já, nýtti hana í afþreyingu/gistingu/samgöngur (annað en bensín) á ferðalagi um landið	246	25,5	2,7
Já, nýtti hana á veitinga-/skyndibitastað á ferðalagi um landið	180	18,6	2,5
Já, nýtti hana í afþreyingu/gistingu/samgöngur (annað en bensín) í heimabyggð	85	8,8	1,8
Já, en gaf hana áfram (nýtti hana ekki sjálf(ur))	77	7,9	1,7
Já, nýtti hana í bensínkaup á ferðalagi um landið	57	5,9	1,5
Já, nýtti hana í bensínkaup í heimabyggð	54	5,6	1,4
Nei, nýtti ekki ferðagjöfina 2021	118	12,2	2,1
Fjöldi svara	1.098		
Tóku afstöðu	966	89,5	
Tóku ekki afstöðu	114	10,5	
Fjöldi svarenda	1.080	100,0	



Í þessari spurningu mátti nefna fleiri en einn svarmöguleika. Hlutfallstölur eru því reiknaðar eftir fjölda þeirra sem tóku afstöðu en ekki fjölda svara.

Sp. 25. Nýttir þú ferðagjöf stjórnvalda 2021?

Greiningar	Fjöldi	Veit.-/skyndib. í heimabyggð	Afþr./gist./samg. á ferðalagi um landið	Veit.-/skyndib. á ferðalagi um landið	Afþr./gist./samg. í heimabyggð	Gaf hana áfram	Bensín á ferðalagi um landið	Bensín í heimabyggð	Nýtti ekki	Veit.-/skyndib. í heimabyggð
Heild	966	29%	25%	19%	9%	8%	6%	6%	12%	29%
Kyn *										
Karlar	489	27%	27%	19%	5%	8%	7%	4%	15%	27%
Konur	477	31%	24%	18%	13%	8%	4%	7%	10%	31%
Aldur *										
18-29 ára	191	37%	21%	14%	10%	8%	13%	5%	9%	37%
30-49 ára	312	27%	35%	14%	12%	6%	3%	5%	9%	27%
50-67 ára	280	28%	26%	23%	6%	7%	5%	4%	14%	28%
68 ára og eldri	182	27%	14%	24%	7%	14%	5%	8%	17%	27%
Búseta										
Höfuðborgarsvæðið	614	29%	26%	17%	11%	7%	6%	5%	12%	29%
Landsbyggðin	352	29%	24%	22%	5%	9%	6%	7%	13%	29%
Fjölskyldutekjur *										
Undir 400 þúsund	118	26%	8%	24%	8%	12%	8%	12%	22%	26%
400-599 þúsund	130	30%	21%	17%	6%	7%	14%	7%	12%	30%
600-999 þúsund	228	32%	24%	17%	9%	3%	5%	8%	12%	32%
Milljón-1.249 þúsund	111	24%	36%	24%	14%	7%	2%	3%	8%	24%
1.250-1.499 þúsund	66	33%	40%	12%	8%	6%	3%	4%	4%	33%
1.500 þúsund eða hærr	133	21%	39%	18%	8%	8%	4%		10%	21%
Menntun										
Grunnskólapróf	243	27%	21%	19%	9%	10%	6%	8%	15%	27%
Framhaldsskólapróf	357	32%	25%	21%	8%	7%	6%	5%	14%	32%
Háskólapróf	319	28%	30%	15%	10%	6%	5%	5%	10%	28%
Starf										
Stjórnendur og æðstu embættismenn	52	23%	40%	11%	9%	7%	10%	1%	8%	23%
Sérfræðingar með háskólamenntun	206	29%	33%	16%	9%	3%	2%	3%	11%	29%
Þjónustu-, skrifstofufólk og tæknar	225	31%	23%	20%	11%	5%	7%	6%	10%	31%
Bændur, sjó-, iðn-, véla- og verkafólk	147	27%	30%	17%	5%	8%	4%	7%	14%	27%
Námsmenn	44	21%	19%	18%	14%	17%	4%	11%	17%	21%
EKKI útvinnandi	239	31%	16%	21%	8%	14%	7%	7%	15%	31%

Bar sem prósentur eru feitletraðar og litaðar með bláu er marktækur munur á milli hópa

Áætluð ferðalög 2022

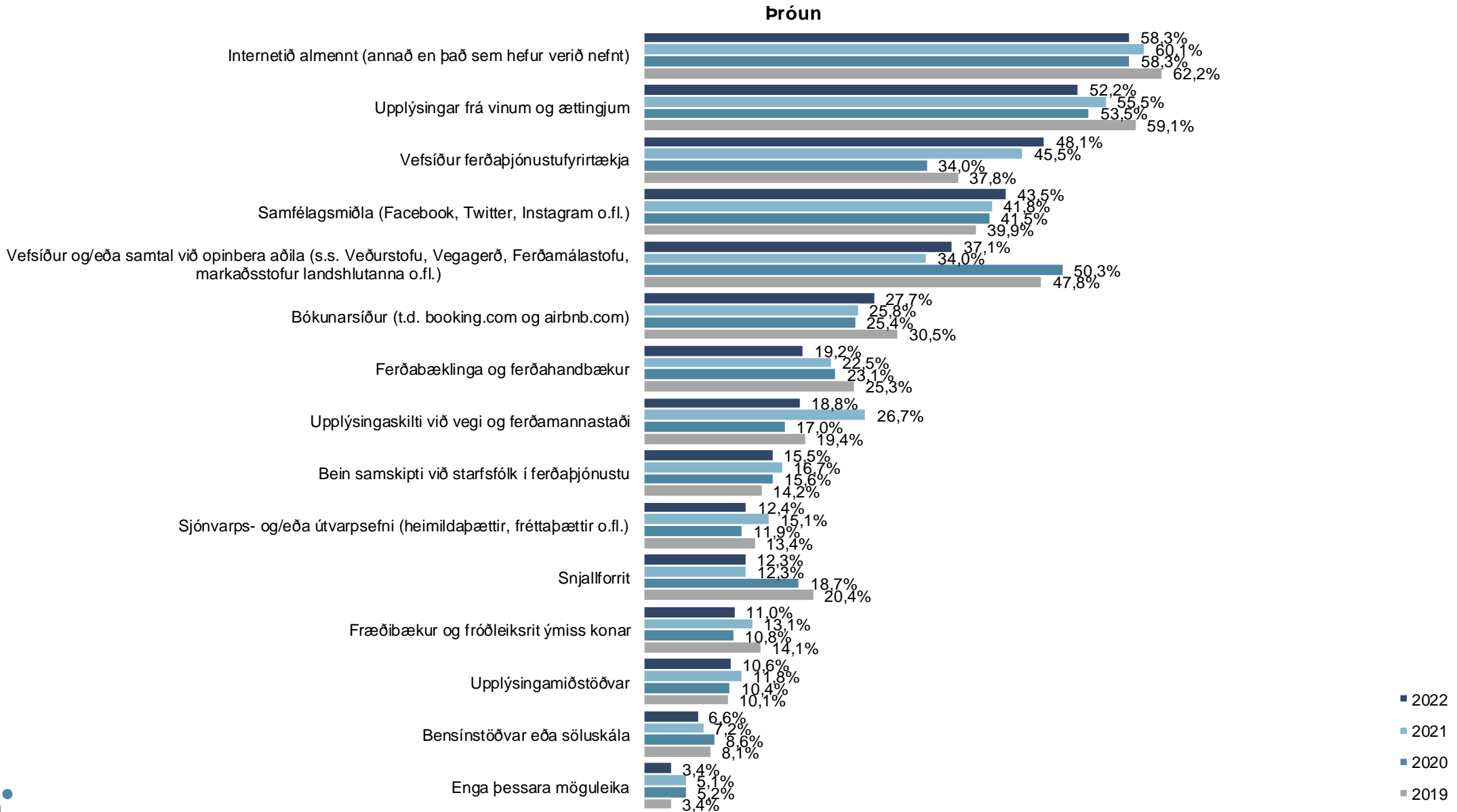
Sp. 26. Hvað af eftirfarandi myndir þú helst nýta ef þú værir að afla upplýsinga varðandi ferðir innanlands?

	Fjöldi	%	+/-
Internetið almennt (annað en það sem hefur verið nefnt)	534	58,3	3,2
Upplýsingar frá vinum og ættingjum	478	52,2	3,2
Vefsíður ferðaþjónustufyrirtækja	441	48,1	3,2
Samfélagsmiðla (Facebook, Twitter, Instagram o.fl.)	398	43,5	3,2
Vefsíður og/eða samtal við opinbera aðila (s.s. Veðurstofu, Vegagerð, Ferðamálastofu, markaðsstofur landshlutanna o.fl.)	339	37,1	3,1
Bókunarsíður (t.d. booking.com og airbnb.com)	254	27,7	2,9
Ferðabæklinga og ferðahandbækur	176	19,2	2,6
Upplýsingaskilti við vegi og ferðamannastaði	172	18,8	2,5
Bein samskipti við starfsfólk í ferðaþjónustu	142	15,5	2,3
Sjónvarps- og/eða útvarpsefni (heimildapættir, fréttapættir o.fl.)	113	12,4	2,1
Snjallforrit	112	12,3	2,1
Fræðibækur og fróðleiksrít ýmiss konar	100	11,0	2,0
Upplýsingamiðstöðvar	97	10,6	2,0
Bensínstöðvar eða söluskála	60	6,6	1,6
Enga þessara möguleika	31	3,4	1,2
Fjöldi svara	3.446		
Tóku afstöðu	915	84,8	
Tóku ekki afstöðu	165	15,2	
Fjöldi svarenda	1.080	100,0	

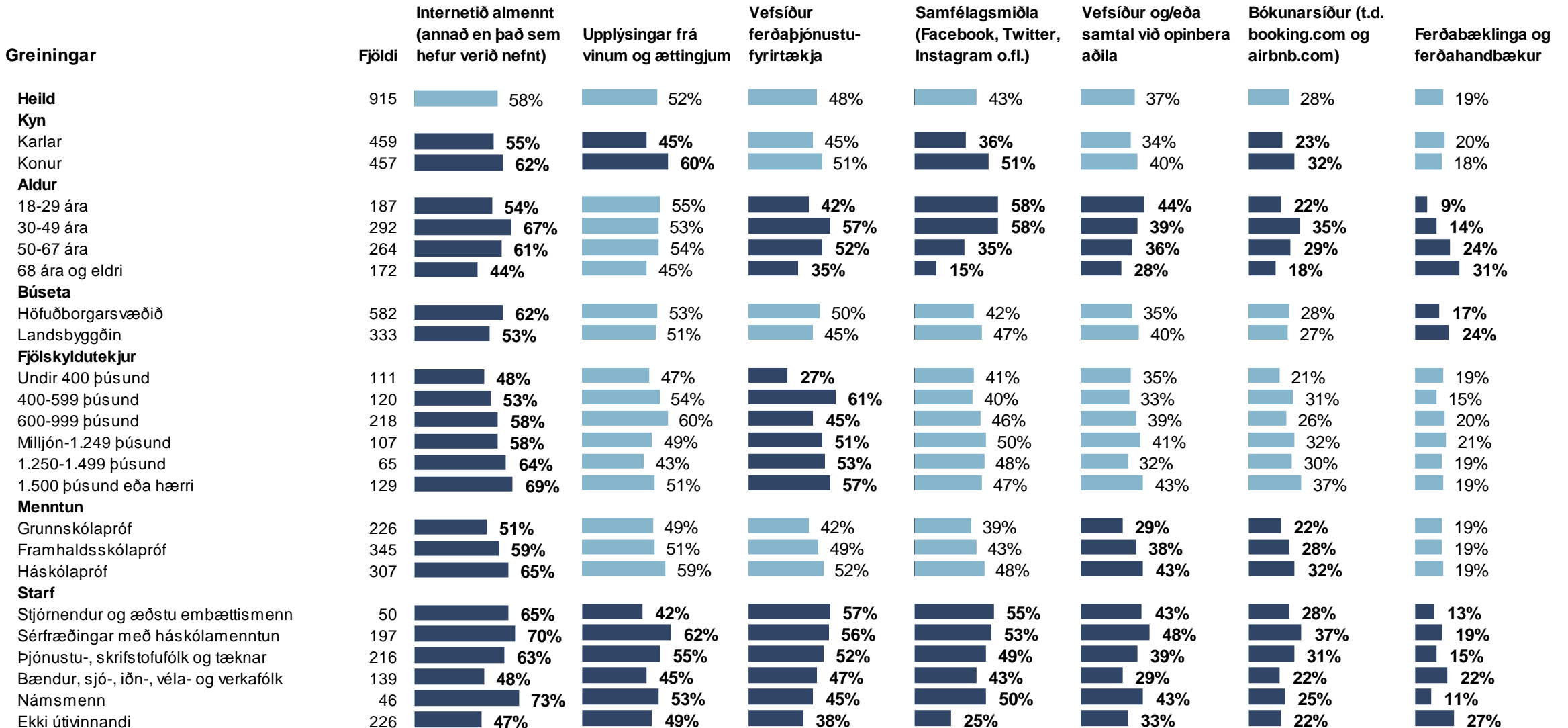


Í þessari spurningu mátti nefna fleiri en einn svarmöguleika. Hlutfallstölur eru því reiknaðar eftir fjölda þeirra sem tóku afstöðu en ekki fjölda svara.

Sp. 26. Hvað af eftirfarandi myndir þú helst nýta ef þú værir að afla upplýsinga varðandi ferðir innanlands?



Sp. 26. Hvað af eftirfarandi myndir þú helst nýta ef þú værir að afla upplýsinga varðandi ferðir innanlands?



Þar sem prósentur eru feitletraðar og súlur eru dökkbláar er marktækur munur á milli hópa

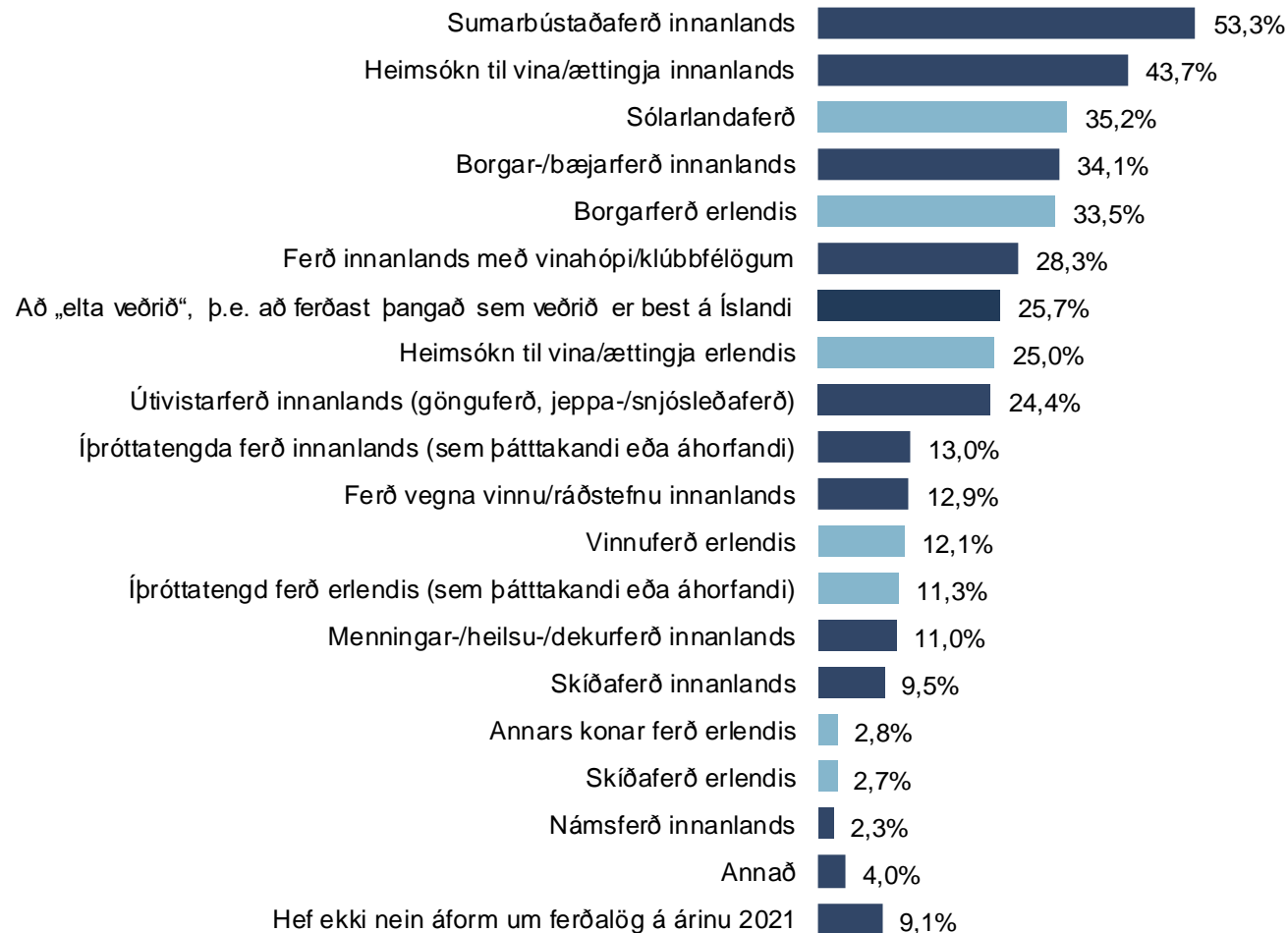
Sp. 26. Hvað af eftirfarandi myndir þú helst nýta ef þú værir að afla upplýsinga varðandi ferðir innanlands?

Greiningar	Fjöldi	Upplýsingaskilti við vegi og ferðamannastaði	Bein samskipti við starfsfólk í ferðaþjónustu	Sjónvarps- og/eða útvarpsefni	Snjallforrit	Fræðibækur og fróðleiksrít ýmiss konar	Upplýsingamiðstöðvar	Bensínstöðvar eða söluskála
Heild	915	19%	15%	12%	12%	11%	11%	7%
Kyn								
Karlar	459	18%	15%	12%	14%	11%	12%	7%
Konur	457	20%	16%	13%	11%	11%	10%	6%
Aldur								
18-29 ára	187	15%	13%	7%	15%	2%	4%	7%
30-49 ára	292	22%	13%	12%	20%	8%	10%	8%
50-67 ára	264	20%	19%	15%	9%	14%	13%	6%
68 ára og eldri	172	15%	17%	15%	3%	21%	16%	5%
Búseta								
Höfuðborgarsvæðið	582	17%	13%	12%	10%	10%	11%	7%
Landsbyggðin	333	23%	19%	13%	16%	12%	11%	5%
Fjölskyldutekjur								
Undir 400 þúsund	111	14%	23%	9%	10%	7%	8%	9%
400-599 þúsund	120	22%	20%	16%	11%	8%	15%	11%
600-999 þúsund	218	17%	15%	11%	16%	12%	10%	6%
Milljón-1.249 þúsund	107	26%	17%	17%	14%	15%	12%	4%
1.250-1.499 þúsund	65	20%	20%	11%	10%	14%	15%	12%
1.500 þúsund eða hærri	129	23%	13%	16%	12%	12%	9%	2%
Menntun								
Grunnskólapróf	226	15%	15%	11%	11%	6%	12%	5%
Framhaldsskólapróf	345	18%	17%	14%	14%	12%	9%	9%
Háskólapróf	307	24%	15%	11%	13%	13%	11%	5%
Starf								
Stjórnendur og ædstu embættismenn	50	18%	13%	16%	21%	11%	8%	8%
Sérfræðingar með háskólamenntun	197	27%	14%	11%	14%	12%	14%	5%
Þjónusta-, skrifstofufólk og tæknar	216	15%	10%	8%	19%	5%	6%	5%
Bændur, sjó-, iðn-, véla- og verkafólk	139	15%	25%	20%	9%	11%	12%	5%
Námsmenn	46	13%	18%	9%	16%	4%		18%
Ekki útvinnandi	226	21%	17%	14%	5%	17%	15%	7%

Þar sem prósentur eru feitletraðar og súlur eru dökkbláar er marktækur munur á milli hópa

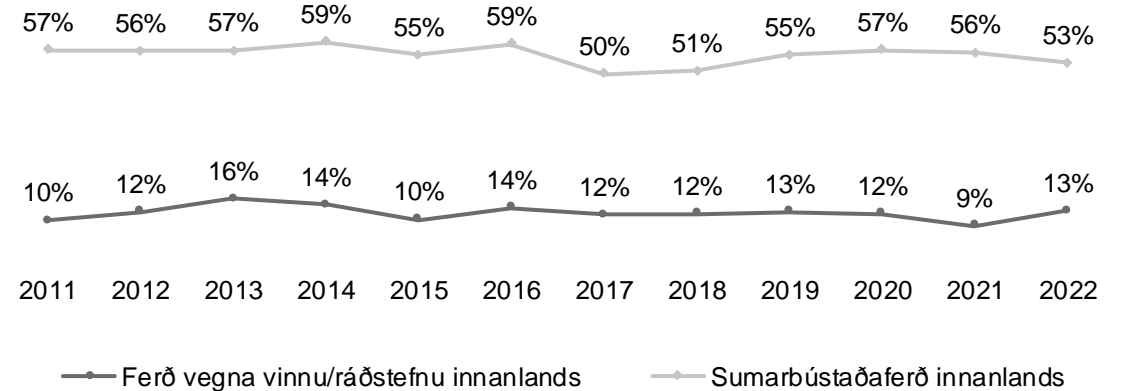
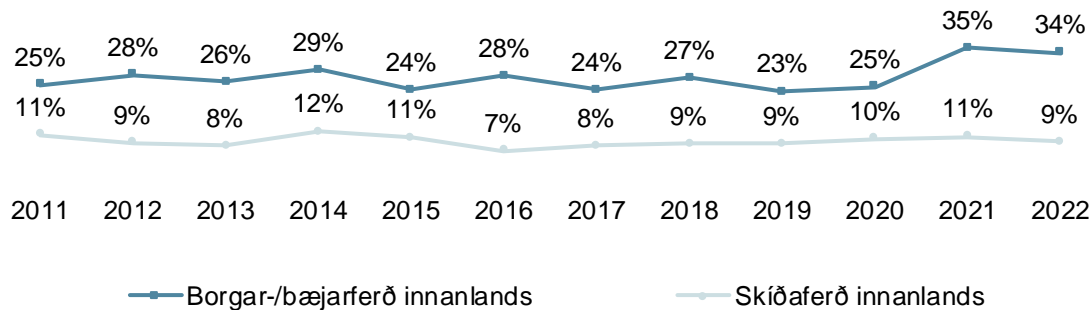
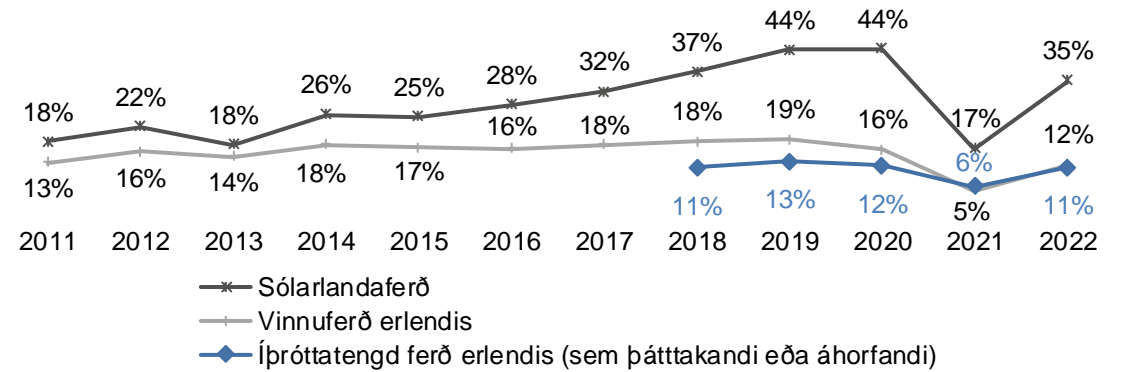
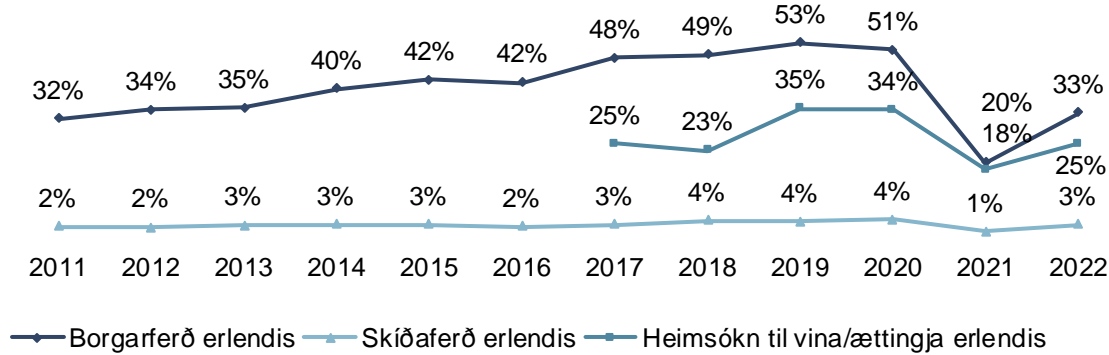
Sp. 27. Hvers konar ferðalag/ferðalög gerir þú ráð fyrir að fara í á árinu 2022?

	Fjöldi	%	+/-
Sumarbústaðaferð innanlands	499	53,3	3,2
Heimsókn til vina/ættingja innanlands	409	43,7	3,2
Sólarlandaferð	329	35,2	3,1
Borgar-/bæjarferð innanlands	318	34,1	3,0
Borgarferð erlendis	313	33,5	3,0
Ferð innanlands með vínahópi/klúbbfélögum	265	28,3	2,9
Að „elta veðrið“, þ.e. að ferðast þangað sem veðrið er best á Íslandi	241	25,7	2,8
Heimsókn til vina/ættingja erlendis	234	25,0	2,8
Útivistarferð innanlands (gönguferð, jeppa-/snjósleðaferð)	228	24,4	2,8
Íþróttatengda ferð innanlands (sem þátttakandi eða áhorfandi)	122	13,0	2,2
Ferð vegna vinnu/ráðstefnu innanlands	120	12,9	2,1
Vinnuferð erlendis	113	12,1	2,1
Íþróttatengd ferð erlendis (sem þátttakandi eða áhorfandi)	106	11,3	2,0
Menningar-/heilsu-/dekurferð innanlands	103	11,0	2,0
Skíðaferð innanlands	88	9,5	1,9
Annars konar ferð erlendis	27	2,8	1,1
Skíðaferð erlendis	25	2,7	1,0
Námsferð innanlands	22	2,3	1,0
Annað	37	4,0	1,3
Hef ekki nein áform um ferðalög á árinu 2021	86	9,1	1,8
Fjöldi svara	3.684		
Tóku afstöðu	935	86,6	
Tóku ekki afstöðu	145	13,4	
Fjöldi svarenda	1.080	100,0	



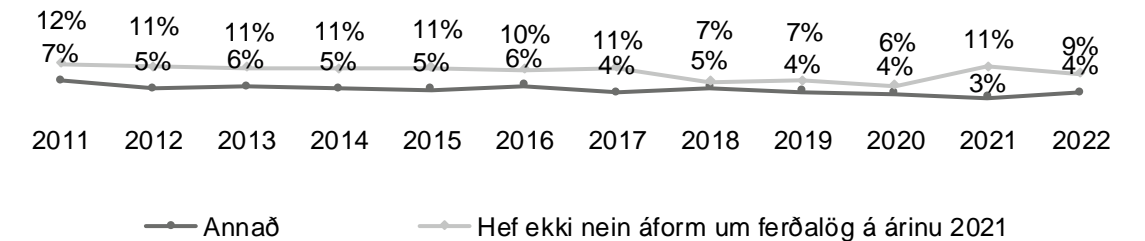
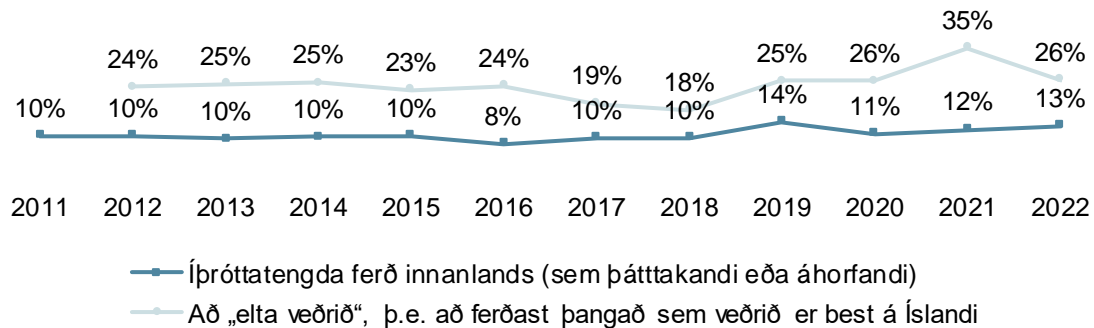
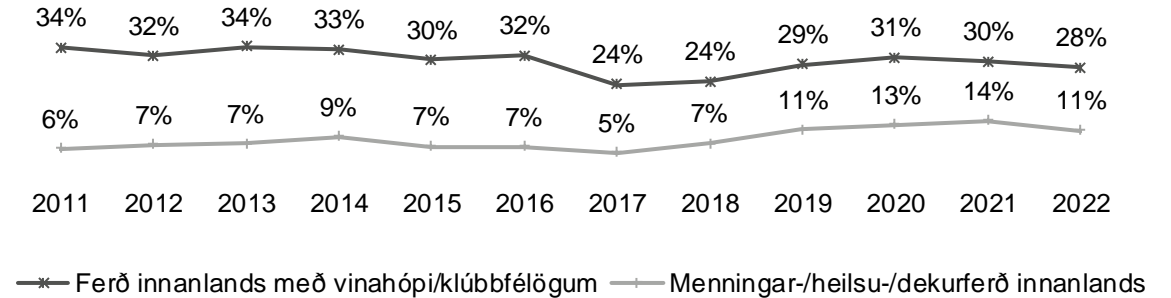
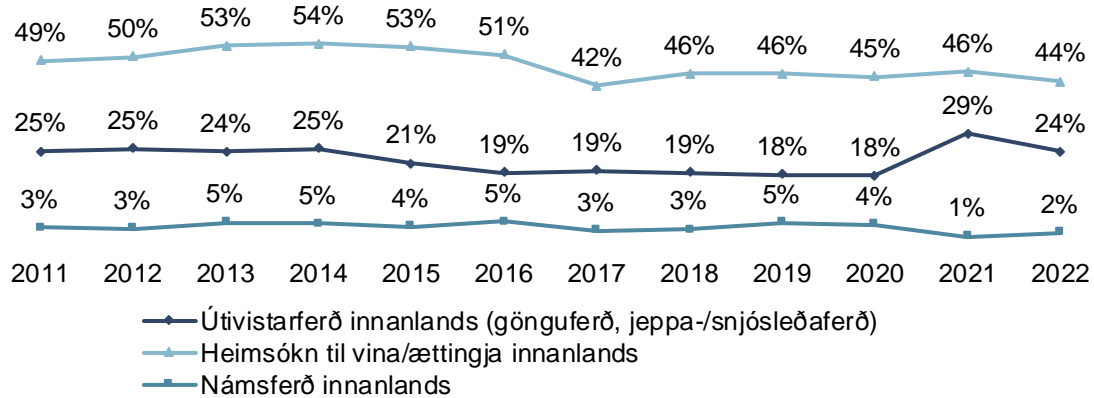
Sp. 27. Hvers konar ferðalag/ferðalög gerir þú ráð fyrir að fara í á árinu 2022?

Þróun

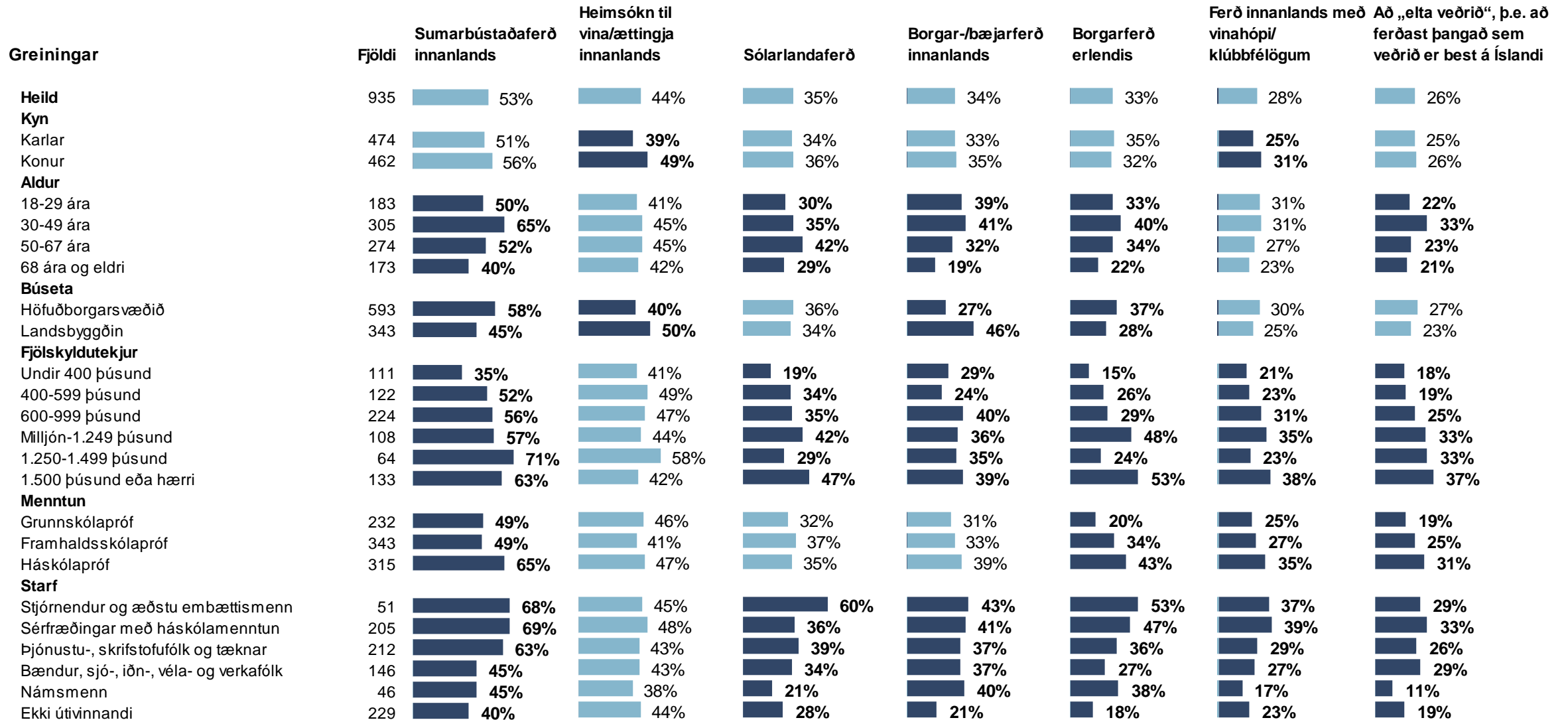


Sp. 27. Hvers konar ferðalag/ferðalög gerir þú ráð fyrir að fara í á árinu 2022?

Þróun

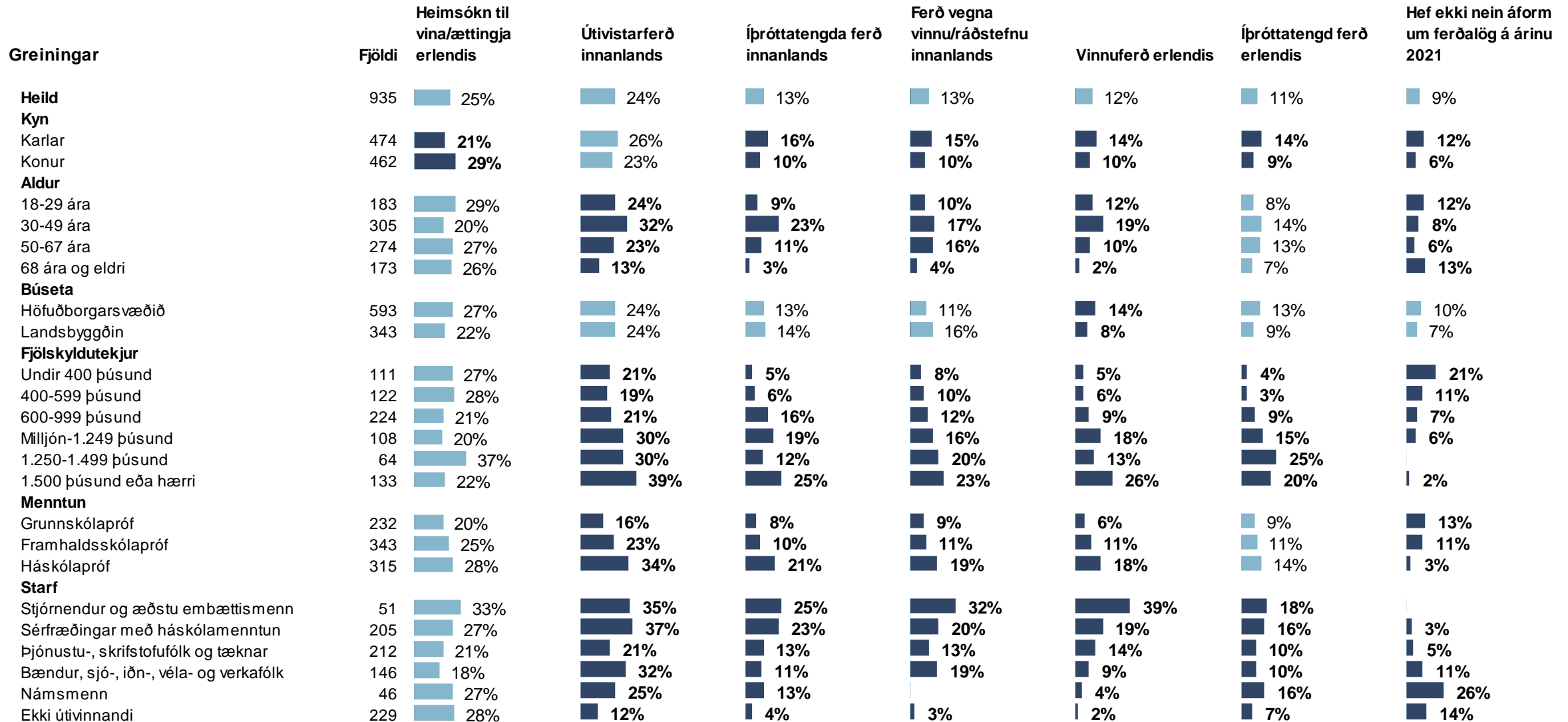


Sp. 27. Hvers konar ferðalag/ferðalög gerir þú ráð fyrir að fara í á árinu 2022?



Þar sem prósentur eru feitletraðar og súlur eru dökkbláar er marktækur munur á milli hópa

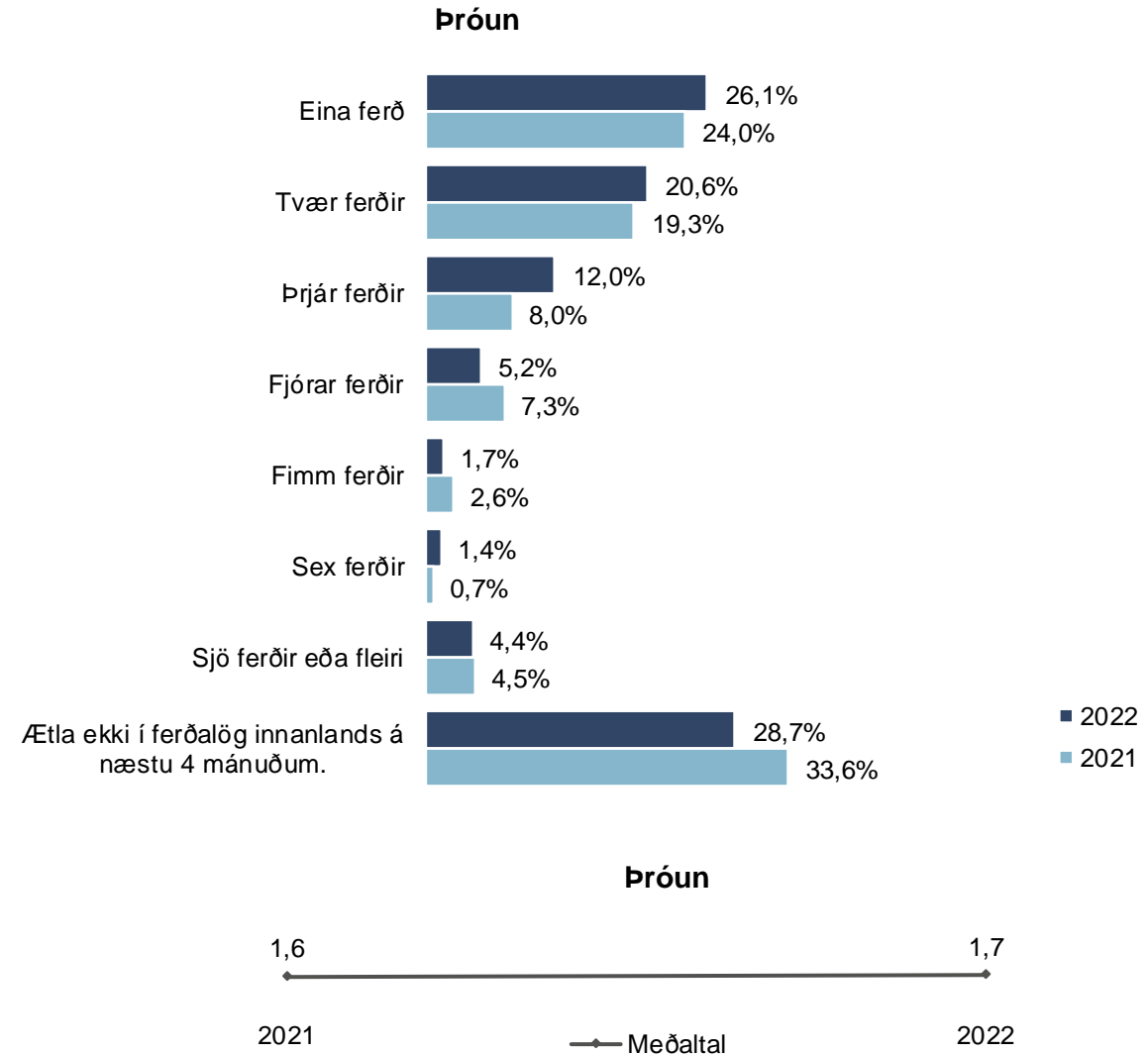
Sp. 27. Hvers konar ferðalag/ferðalög gerir þú ráð fyrir að fara í á árinu 2022?



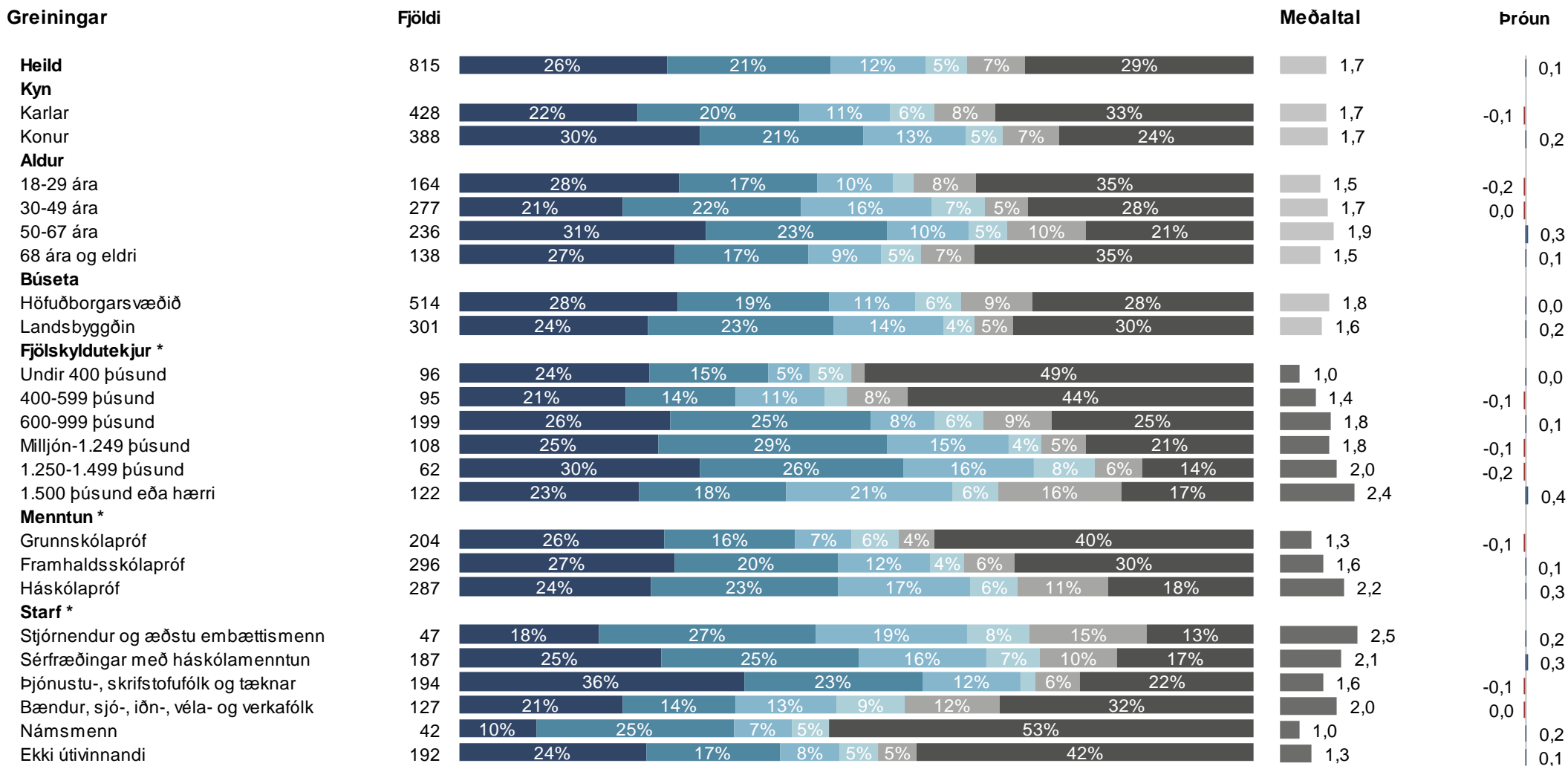
Þar sem prósentur eru feitletraðar og súlur eru dökkbláar er marktækur munur á milli hópa

Sp. 28. Hvað áætlar þú að fara oft í ferðalög innanlands á næstu 4 mánuðum (febrúar, mars, apríl, maí) þar sem gist er yfir nótt?

	Fjöldi	%	+/-
Eina ferð	213	26,1	3,0
Tvær ferðir	168	20,6	2,8
Þrjár ferðir	98	12,0	2,2
Fjórar ferðir	42	5,2	1,5
Fimm ferðir	13	1,7	0,9
Sex ferðir	12	1,4	0,8
Sjö ferðir eða fleiri	36	4,4	1,4
Ætla ekki í ferðalög innanlands á næstu 4 mánuðum.	234	28,7	3,1
Fjöldi svara	815	100,0	
Tóku afstöðu	815	75,5	
Tóku ekki afstöðu	265	24,5	
Fjöldi svarenda	1.080	100,0	
Meðaltal	1,7		
Víkmörk ±	0,1		
Staðalfrávik	1,8		



Sp. 28. Hvað áætlar þú að fara oft í ferðalög innanlands á næstu 4 mánuðum (febrúar, mars, apríl, maí) þar sem gist er yfir nótt?



* Marktækur munur á meðaltölum

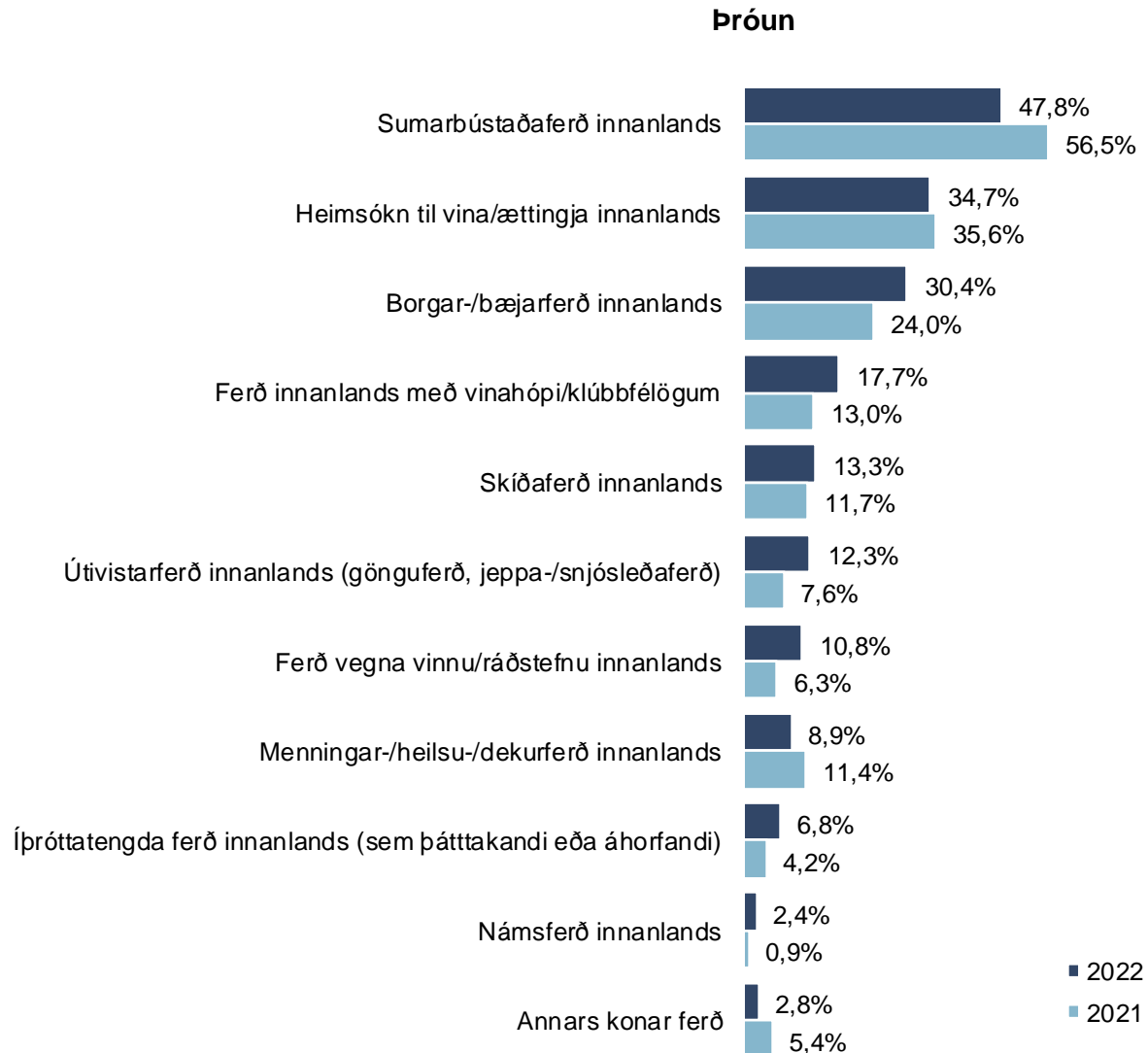
■ Eina ferð ■ Tvær ferðir ■ Þrjár ferðir ■ Fjórar ferðir ■ Fimm ferðir eða fleiri ■ Ætla ekki í ferðalög innanlands á næstu 4 mánuðum.

Sp. 29. Hvers konar ferðalög er líklegt að þú farir í innanlands á næstu 4 mánuðum (febrúar, mars, apríl, maí) þar sem gist er yfir nótt?

	Fjöldi	%	+/-
Sumarbústaðaferð innanlands	268	47,8	4,1
Heimsókn til vina/ættingja innanlands	195	34,7	3,9
Borgar-/bæjarferð innanlands	171	30,4	3,8
Ferð innanlands með vinahópi/klúbbfélögum	99	17,7	3,2
Skíðaferð innanlands	75	13,3	2,8
Útivistarferð innanlands (gönguferð, jeppa-/snjósleðaferð)	69	12,3	2,7
Ferð vegna vinnu/ráðstefnu innanlands	61	10,8	2,6
Menningar-/heilsu-/dekurferð innanlands	50	8,9	2,4
Íþróttatengda ferð innanlands (sem þátttakandi eða áhorfandi)	38	6,8	2,1
Námsferð innanlands	13	2,4	1,3
Annars konar ferð	16	2,8	1,4
Fjöldi svara	1.056		
Tóku afstöðu	562	96,6	
Tóku ekki afstöðu	20	3,4	
Fjöldi aðspurðra	581	100,0	
Spurðir	581	53,8	
Ekki spurðir	499	46,2	
Fjöldi svarenda	1.080	100,0	

Í þessari spurningu mátti nefna fleiri en einn svarmöguleika. Hlutfallstölur eru því reiknaðar eftir fjölda þeirra sem tóku afstöðu en ekki fjölda svara.

Þeir sem sögðust ætla að fara í ferðalag innanlands á næstu 4 mánuðum (sp. 28) voru spurðir þessarar spurningar.



Sp. 29. Hvers konar ferðalög er líklegt að þú farir í innanlands á næstu 4 mánuðum (febrúar, mars, apríl, maí) þar sem gíst er yfir nótt?

Greiningar	Fjöldi	Sumarbústaða ferð innanlands	Heimsókn til vina/ættingja innanlands	Borgar-/bæjarferð innanlands	Ferð innanlands með vinahópi/klúbbfélögum	Skíðaferð innanlands	Útivistarferð innanlands (gönguferð, jeppa-/snjósleðaferð)	Sumarbústaðaferð innanlands
Heild	562	48%	35%	30%	18%	13%	12%	48%
Kyn								
Karlar	279	49%	32%	30%	16%	13%	16%	49%
Konur	282	46%	37%	31%	19%	13%	9%	46%
Aldur *								
18-29 ára	101	50%	32%	19%	27%	17%	11%	50%
30-49 ára	196	53%	32%	37%	15%	18%	14%	53%
50-67 ára	181	42%	33%	35%	15%	9%	10%	42%
68 ára og eldri	83	46%	47%	18%	19%	6%	17%	46%
Búseta *								
Höfuðborgarsvæðið	355	59%	31%	21%	18%	18%	14%	59%
Landsbyggðin	206	29%	41%	47%	17%	6%	9%	29%
Fjölskyldutekjur								
Undir 400 þúsund	46	25%	55%	28%	15%	14%	12%	25%
400-599 þúsund	50	40%	42%	22%	18%		10%	40%
600-999 þúsund	147	55%	36%	33%	20%	10%	9%	55%
Milljón-1.249 þúsund	83	52%	35%	38%	17%	16%	18%	52%
1.250-1.499 þúsund	51	42%	29%	21%	2%	7%	13%	42%
1.500 þúsund eða hærr	102	49%	31%	35%	18%	31%	11%	49%
Menntun								
Grunnskólapróf	117	37%	41%	36%	11%	5%	11%	37%
Framhaldsskólapróf	201	51%	38%	27%	24%	9%	11%	51%
Háskólapróf	232	51%	29%	31%	16%	22%	15%	51%
Starf *								
Stjórnendur og æðstu embættismenn	41	47%	24%	48%	22%	25%	8%	47%
Sérfræðingar með háskólamenntun	153	51%	31%	31%	14%	21%	15%	51%
Þjónustu-, skrifstofufólk og tæknar	148	51%	27%	27%	19%	12%	6%	51%
Bændur, sjó-, iðn-, véla- og verkafólk	86	46%	44%	37%	16%	11%	21%	46%
Námsmenn	20	48%	46%	15%	31%		16%	48%
EKKI útvinnandi	103	40%	49%	24%	18%	6%	12%	40%

Þar sem prósentur eru feitletraðar og litaðar með bláu er marktækur munur á milli hópa

Sp. 30. Hvaða gistaðstöðu ætlar þú að nýta þér á ferðalögum innanlands á næstu 4 mánuðum (febrúar, mars, apríl, maí)?

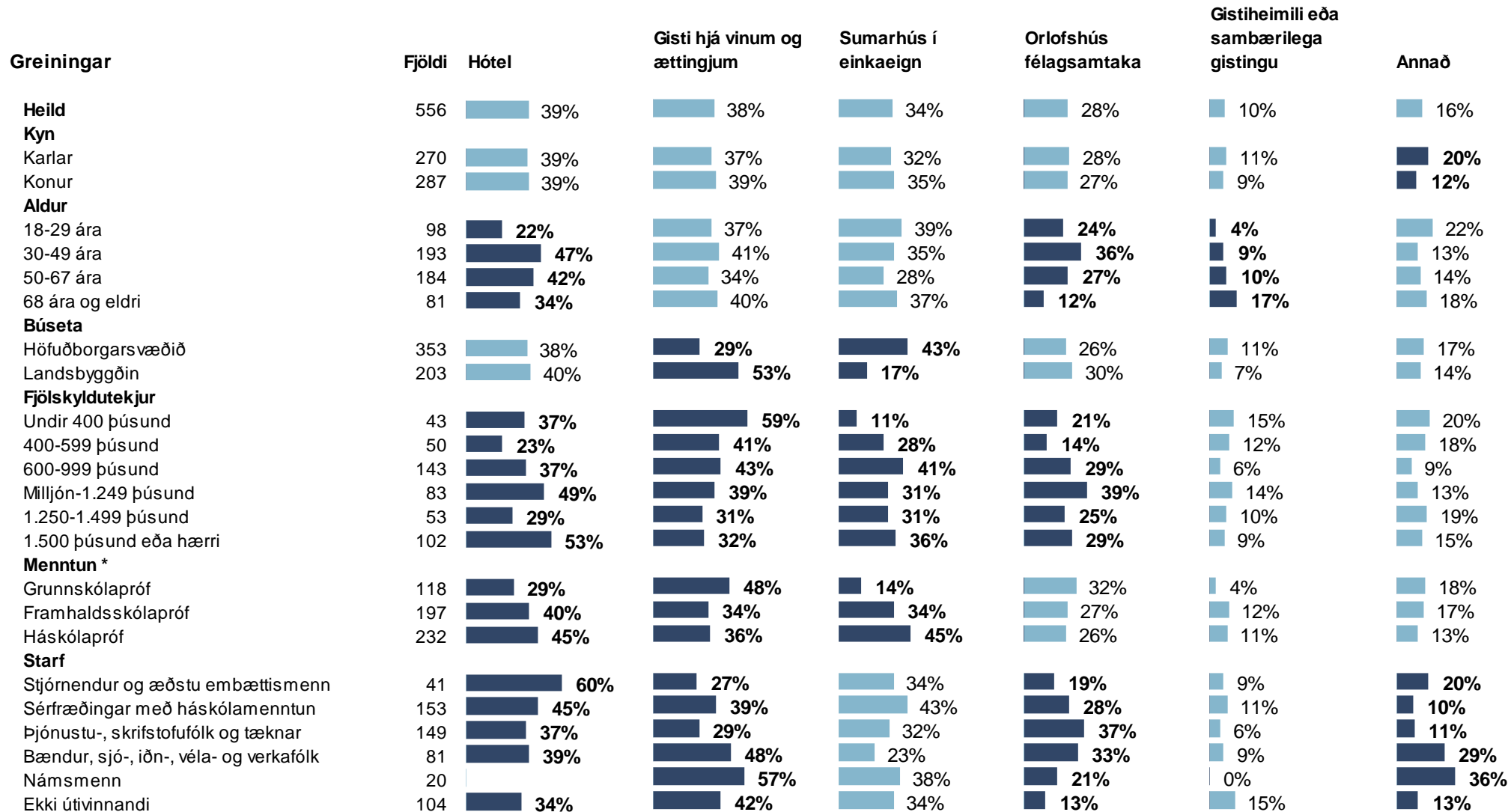
	Fjöldi	%	+/-
Hótel	217	39,0	4,1
Gisti hjá vinum og ættingjum	212	38,0	4,0
Sumarhús í einkaeign	188	33,8	3,9
Orlofshús félagsamtaka	153	27,5	3,7
Gistiheimili eða sambærilega gistingu	53	9,5	2,4
Skála á hálendi	27	4,8	1,8
Tjald eða ökutæki utan skipulagðra tjaldsvæða	26	4,7	1,8
Skipulögð tjaldsvæði sem greitt er fyrir	25	4,6	1,7
Airbnb eða aðra leigða heimagistingu	19	3,4	1,5
Svefnpokagistingu eða sambærilegt	7	1,3	1,0
Hostel (farfuglaheimili)	3	0,6	0,6
Annað	6	1,2	0,9
Fjöldi svara	937		
Tóku afstöðu	556	95,8	
Tóku ekki afstöðu	25	4,2	
Fjöldi aðspurðra	581	100,0	
Spurðir	581	50,9	
Ekki spurðir	561	49,1	
Fjöldi svarenda	1.142	100,0	



Í þessari spurningu mátti nefna fleiri en einn svarmöguleika. Hlutfallstölur eru því reiknaðar eftir fjölda þeirra sem tóku afstöðu en ekki fjölda svara.

Þeir sem sögðustætla að fara í ferðalag innanlands á næstu 4 mánuðum (sp. 28) voru spurðir þessarar spurningar.

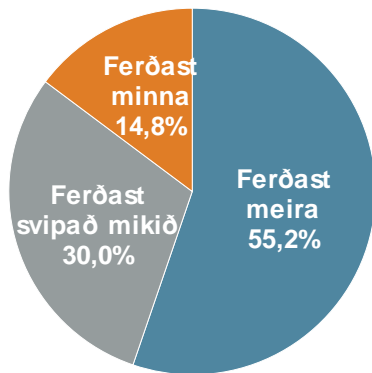
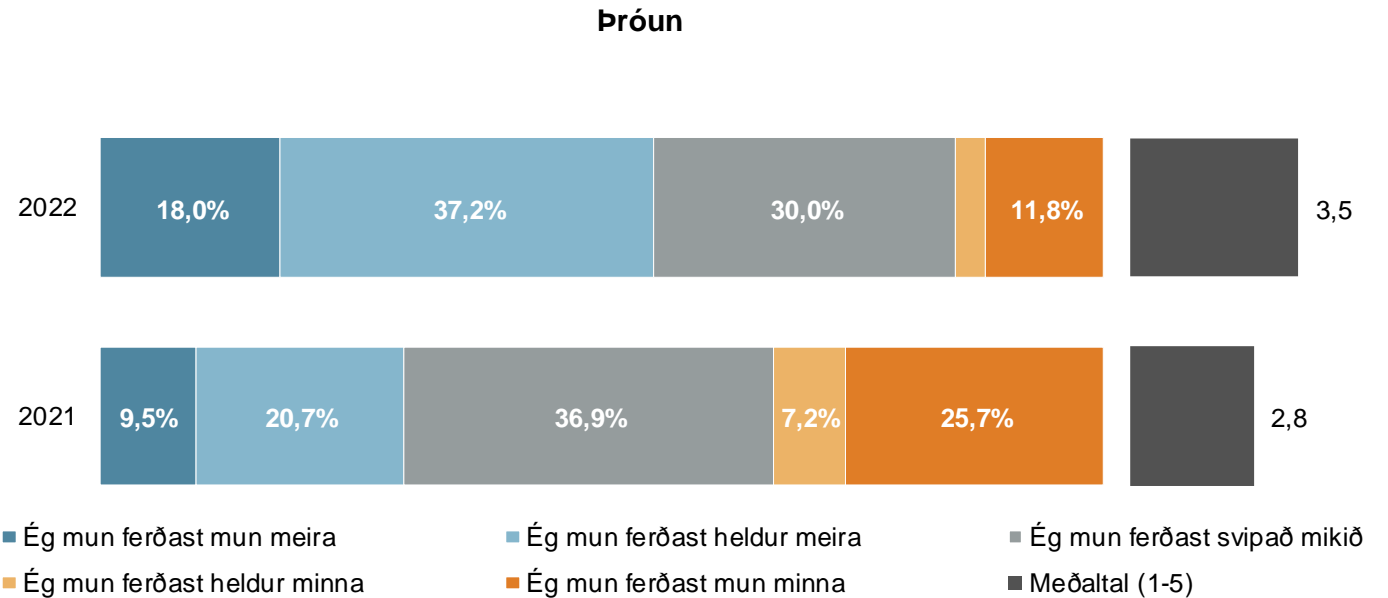
Sp. 30. Hvaða gistaðstöðu ætlar þú að nýta þér á ferðalögum innanlands á næstu 4 mánuðum (febrúar, mars, apríl, maí)?



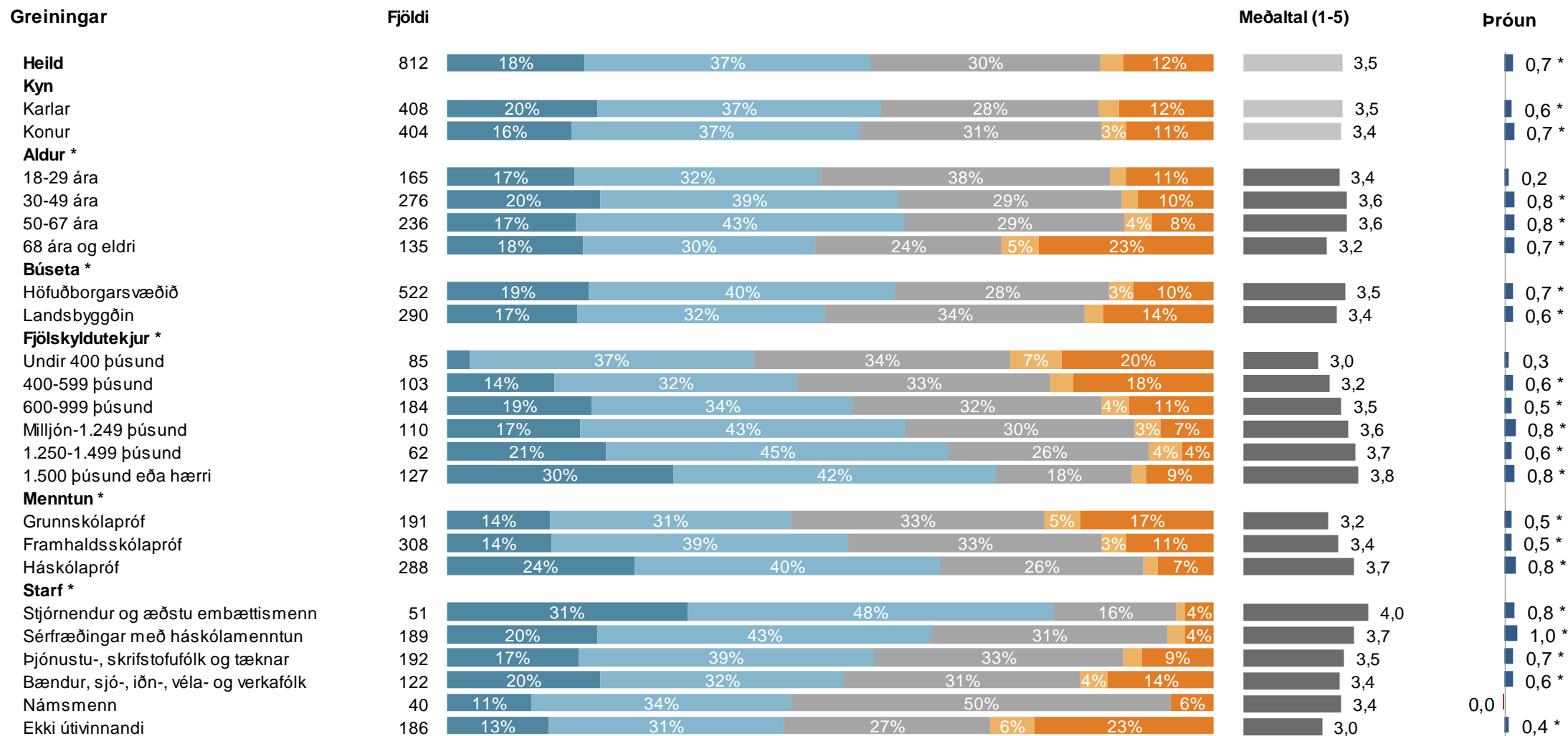
Þar sem prósentur eru feitletraðar og súlur eru dökkbláar er marktækur munur á milli hópa

Sp. 31. Telur þú að þú munir ferðast minna, álíka mikið eða meira árið 2022 en þú gerðir á síðasta ári (2021)? Ferðalög til útlanda

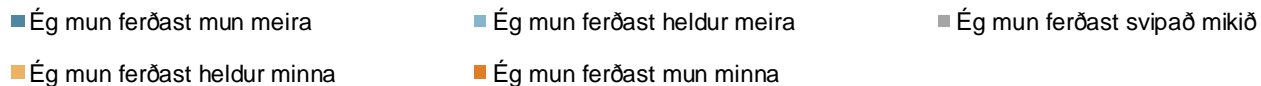
	Fjöldi	%	+/-
Ég mun ferðast mun meira (5)	147	18,0	2,6
Ég mun ferðast heldur meira (4)	302	37,2	3,3
Ég mun ferðast svipað mikið (3)	244	30,0	3,2
Ég mun ferðast heldur minna (2)	24	3,0	1,2
Ég mun ferðast mun minna (1)	96	11,8	2,2
Ferðast meira	449	55,2	3,4
Ferðast svipað mikið	244	30,0	3,2
Ferðast minna	120	14,8	2,4
Fjöldi svara	812	100,0	
Tóku afstöðu	812	75,2	
Tóku ekki afstöðu	268	24,8	
Fjöldi svarenda	1.080	100,0	
Meðaltal (1-5)	3,5		
Víkmörk ±	0,1		



Sp. 31. Telur þú að þú munir ferðast minna, álíka mikið eða meira árið 2022 en þú gerðir á síðasta ári (2021)? Ferðalög til útlanda

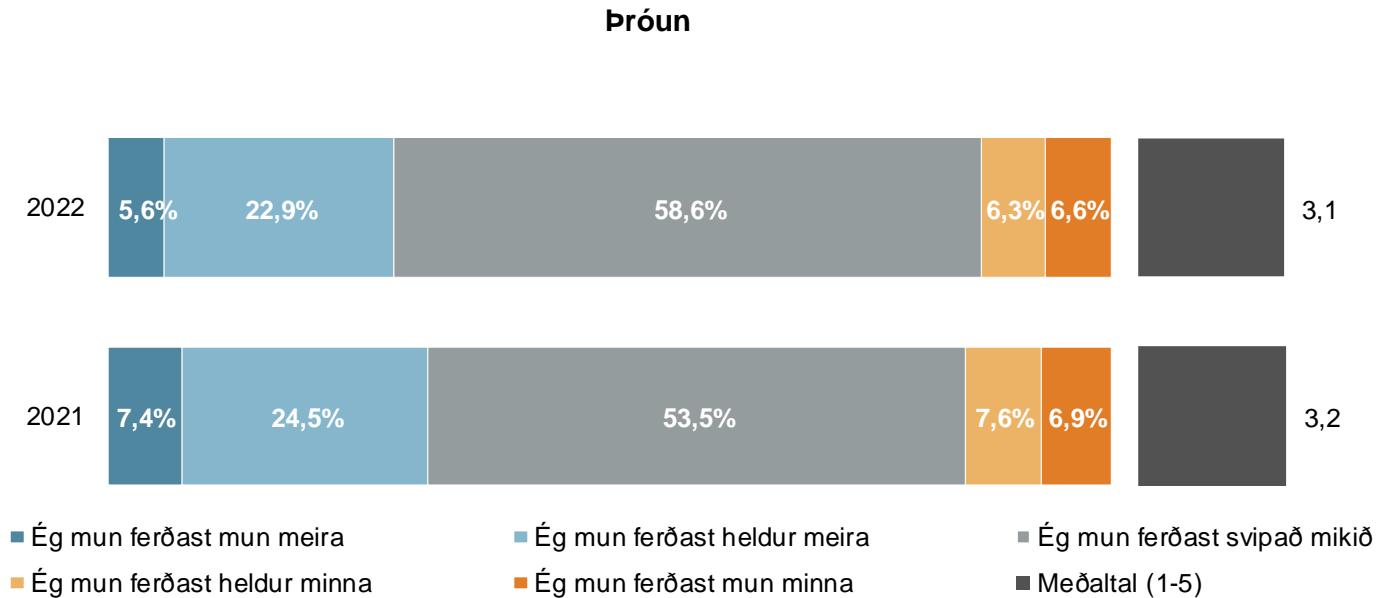


* Marktækur munur á meðaltölum

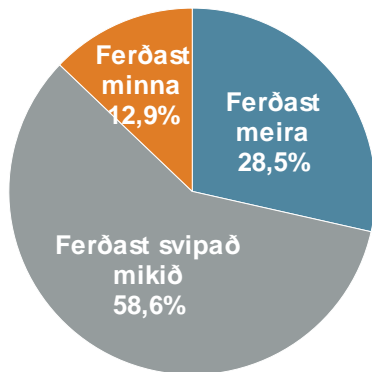


Sp. 32. Telur þú að þú munir ferðast minna, álíka mikið eða meira árið 2022 en þú gerðir á síðasta ári (2021)? Ferðalög innanlands

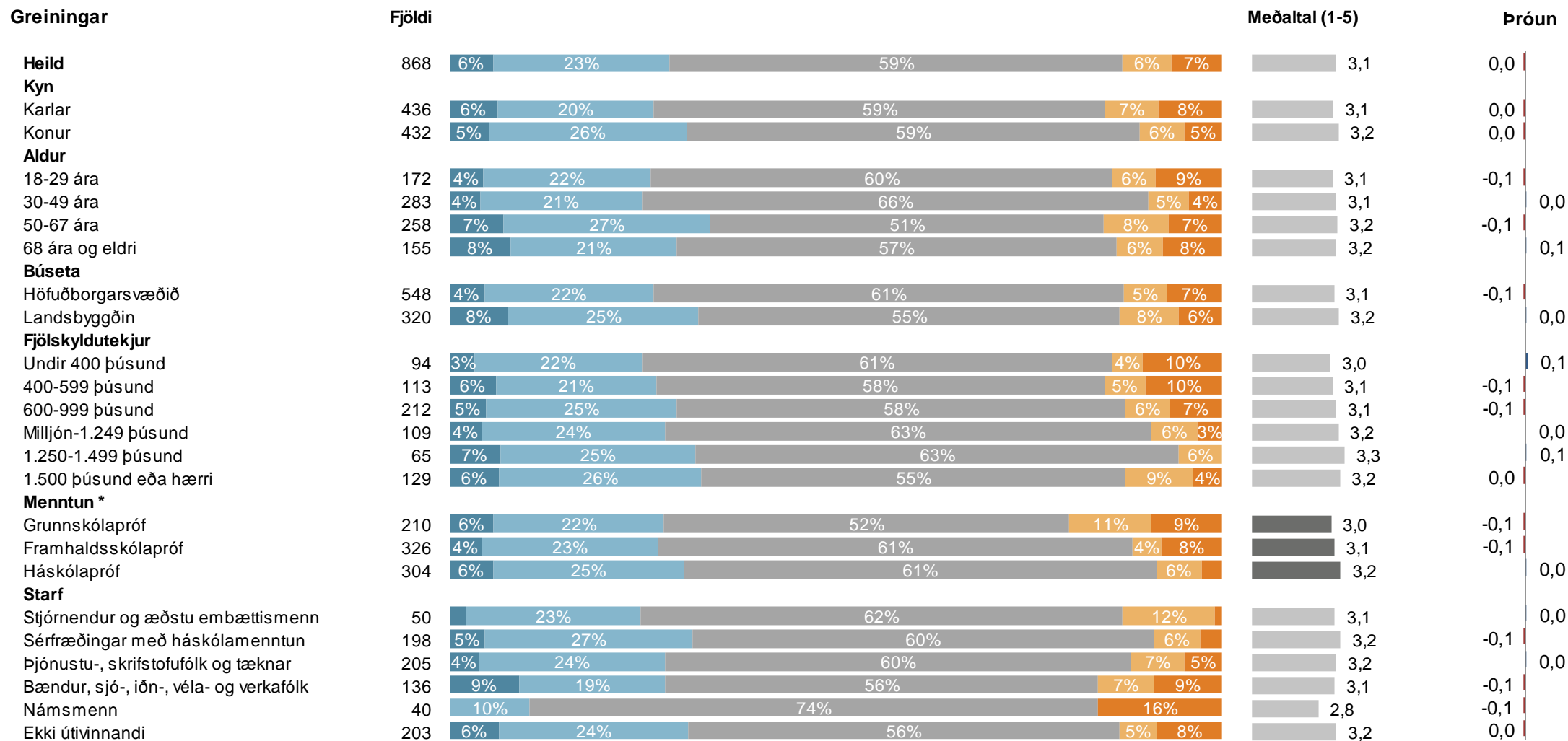
	Fjöldi	%	+/-
Ég mun ferðast mun meira (5)	49	5,6	1,5
Ég mun ferðast heldur meira (4)	199	22,9	2,8
Ég mun ferðast svipað mikið (3)	508	58,6	3,3
Ég mun ferðast heldur minna (2)	55	6,3	1,6
Ég mun ferðast mun minna (1)	57	6,6	1,6
Ferðast meira	248	28,5	3,0
Ferðast svipað mikið	508	58,6	3,3
Ferðast minna	112	12,9	2,2
Fjöldi svara	868	100,0	
Tóku afstöðu	868	80,3	
Tóku ekki afstöðu	212	19,7	
Fjöldi svarenda	1.080	100,0	
Meðaltal (1-5)	3,1		
Víkmörk ±	0,1		



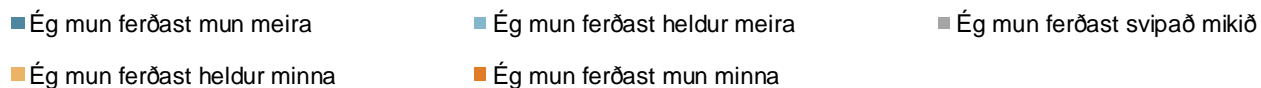
Þeir sem sögðust ætla að ferðast minna innanlands voru spurðir um ástæður þess (sjá nánar á bls. 245).



Sp. 32. Telur þú að þú munir ferðast minna, álíka mikið eða meira árið 2022 en þú gerðir á síðasta ári (2021)? Ferðalög innanlands



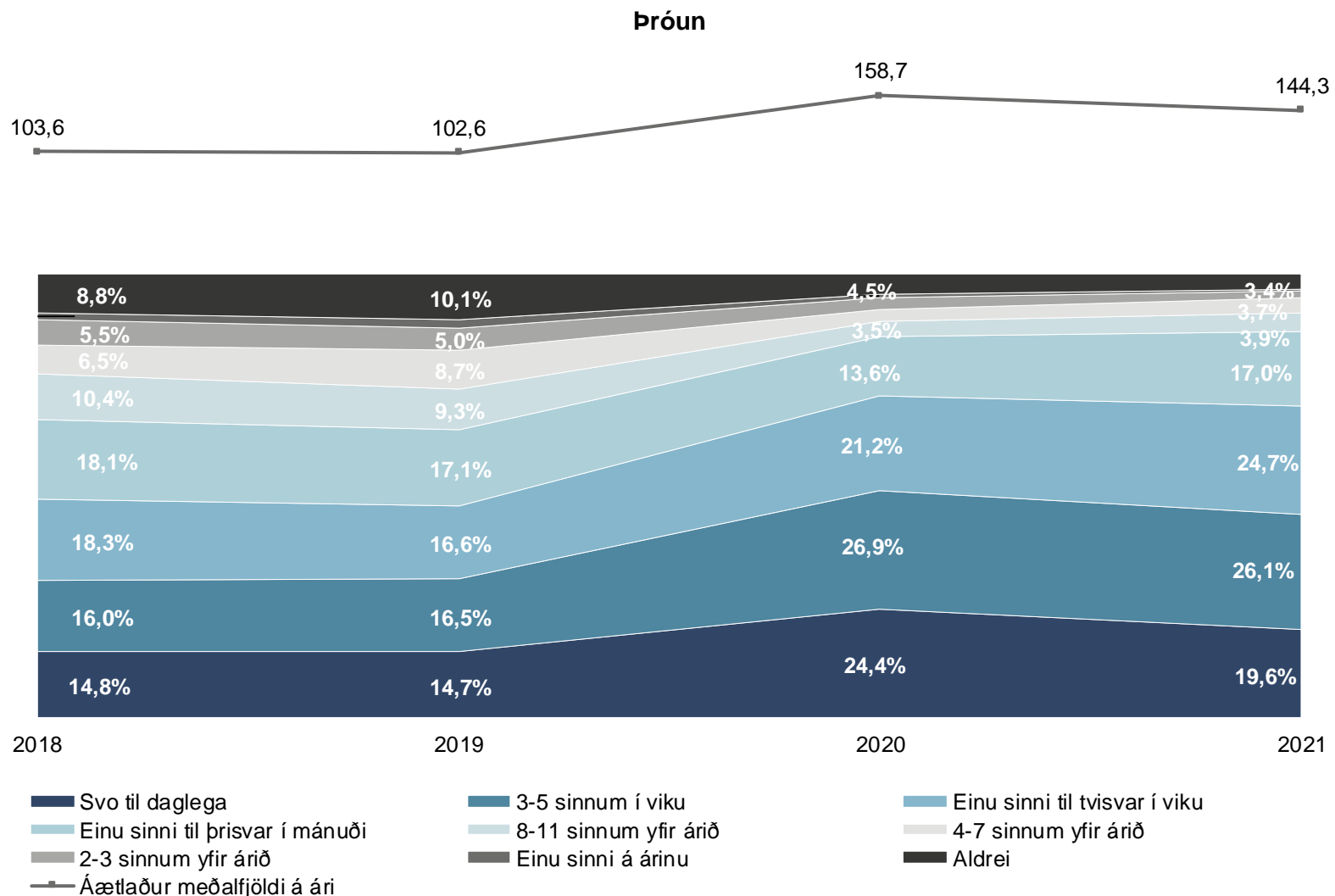
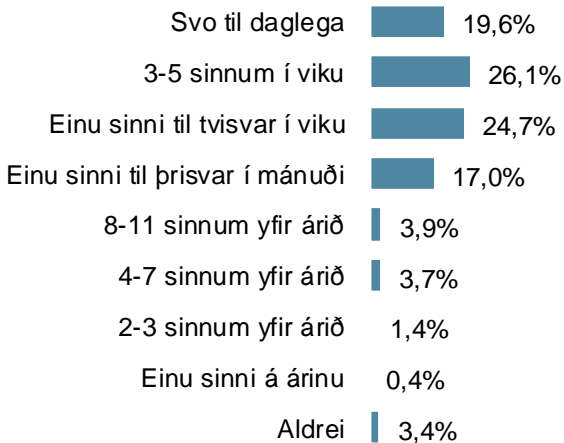
* Marktækur munur á meðaltölum



Stunduoð útivist

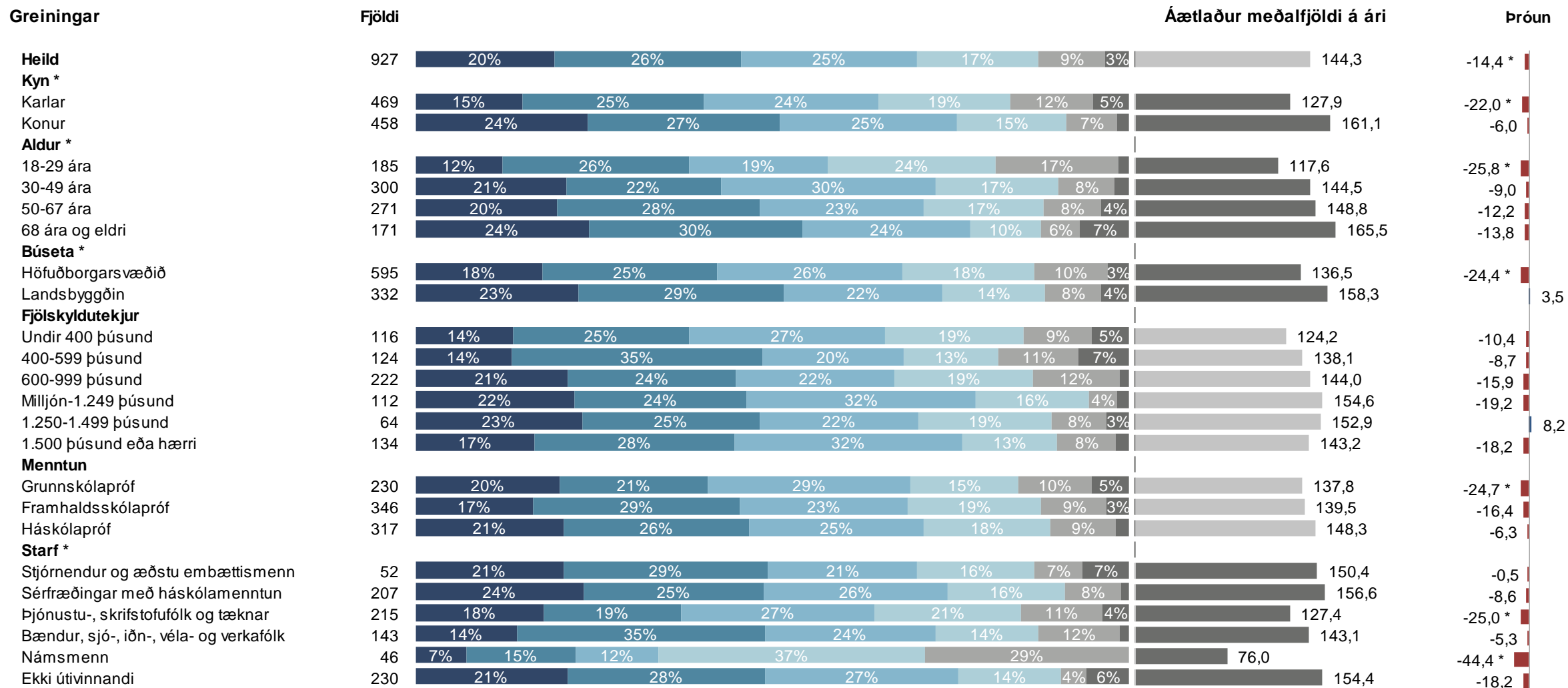
Sp. 33. Hversu oft stundaðir þú ... Útiveru almennt (styttri göngutúrar, viðra hundinn, lautarferð og þess háttar)?

	Fjöldi	%	+/-
Svo til daglega	181	19,6	2,6
3-5 sinnum í viku	242	26,1	2,8
Einu sinni til tvisvar í viku	228	24,7	2,8
Einu sinni til þrisvar í mánuði	158	17,0	2,4
8-11 sinnum yfir árið	36	3,9	1,2
4-7 sinnum yfir árið	34	3,7	1,2
2-3 sinnum yfir árið	13	1,4	0,7
Einu sinni á árinu	3	0,4	0,4
Aldrei	32	3,4	1,2
Fjöldi svara	927	100,0	
Tóku afstöðu	927	85,8	
Tóku ekki afstöðu	153	14,2	
Fjöldi svarenda	1.080	100,0	
Meðaltal	144,3		
Víkmörk ±	7,7		
Staðalfrávik	120,1		

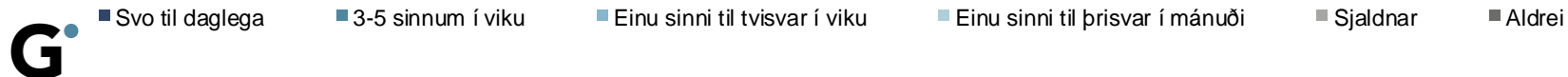


Ásinn á þróunarmyndinni sýnir árið sem spurt var um, ekki árið sem mælingin fór fram.

Sp. 33. Hversu oft stundaðir þú ... Útiveru almennt (styttri göngutúrar, viðra hundinn, lautarferð og þess háttar)?

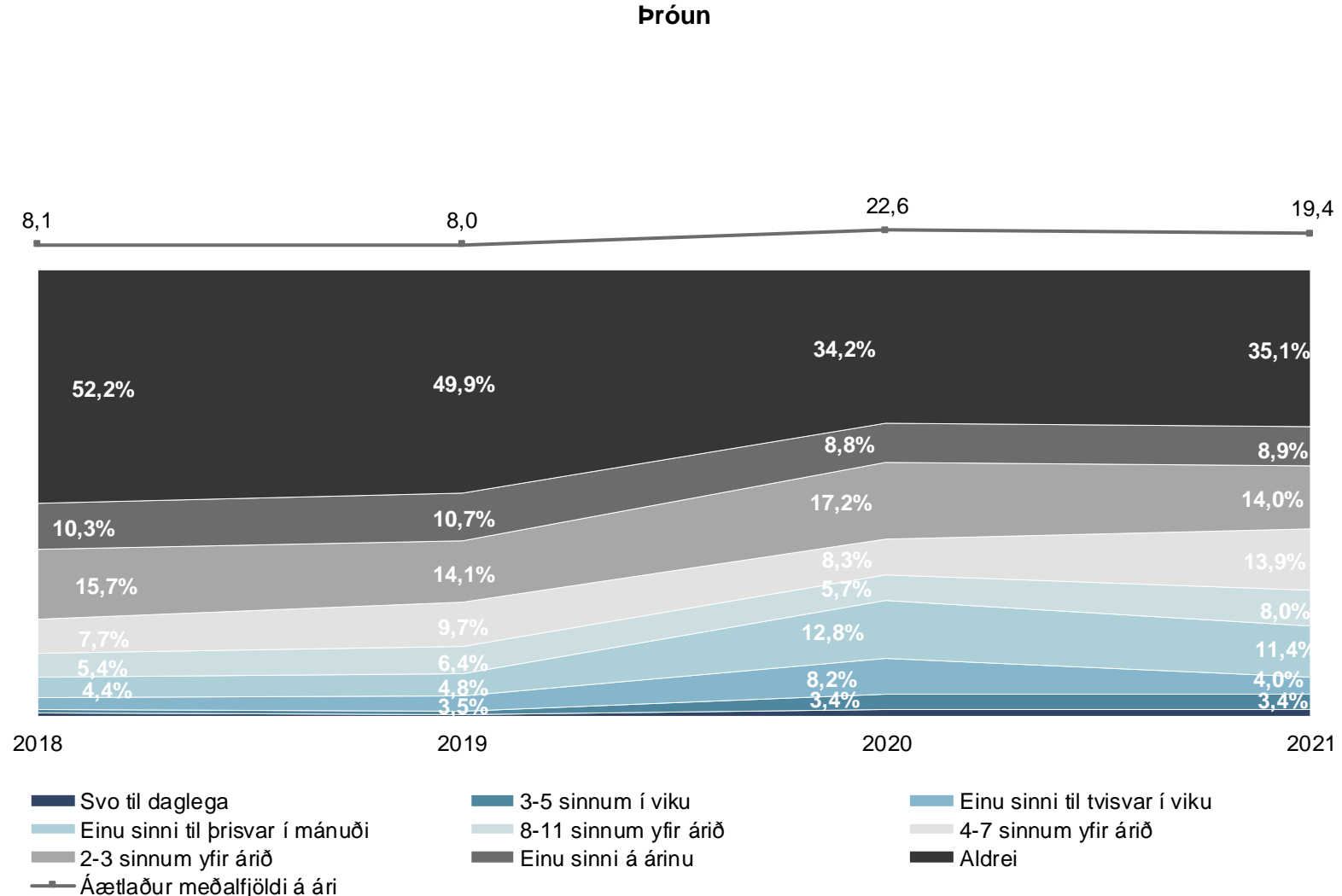
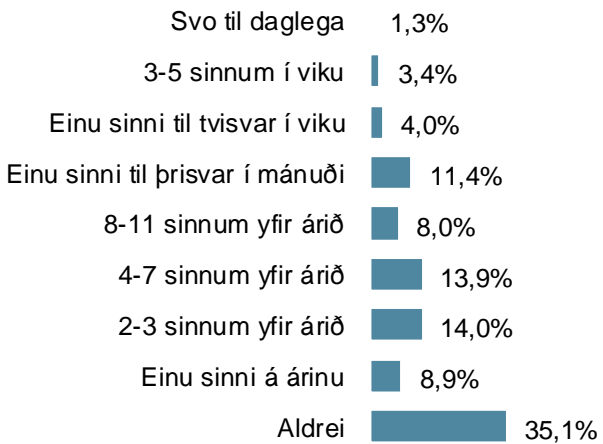


* Marktækur munur á meðaltölum



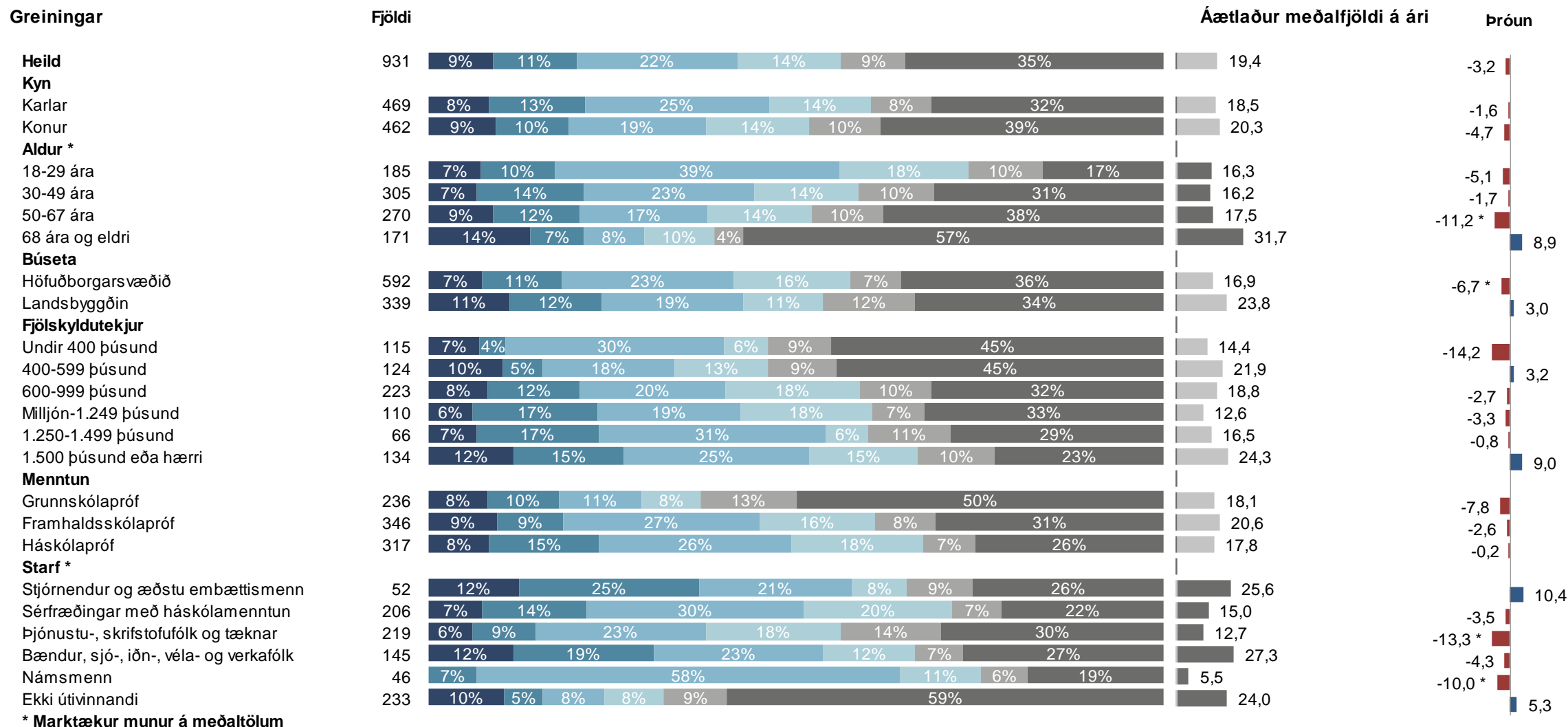
Sp. 34. Hversu oft stundaðir þú ... Lengri gönguferðir (ganga, fjallganga, jöklaganga)?

	Fjöldi	%	+/-
Svo til daglega	12	1,3	0,7
3-5 sinnum í viku	32	3,4	1,2
Einu sinni til tvisvar í viku	37	4,0	1,3
Einu sinni til þrisvar í mánuði	106	11,4	2,0
8-11 sinnum yfir árið	74	8,0	1,7
4-7 sinnum yfir árið	130	13,9	2,2
2-3 sinnum yfir árið	130	14,0	2,2
Einu sinni á árinu	83	8,9	1,8
Aldrei	326	35,1	3,1
Fjöldi svara	931	100,0	
Tóku afstöðu	931	86,2	
Tóku ekki afstöðu	149	13,8	
Fjöldi svarenda	1.080	100,0	
Meðaltal	19,4		
Víkmörk ±	3,5		
Staðalfrávik	54,3		

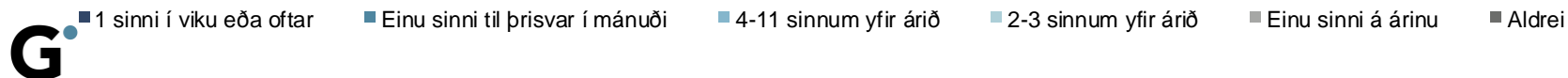


Ásinn á þróunarmyndinni sýnir árið sem spurt var um, ekki árið sem mælingin fór fram.

Sp. 34. Hversu oft stundaðir þú ... Lengri gönguferðir (ganga, fjallganga, jöklaganga)?

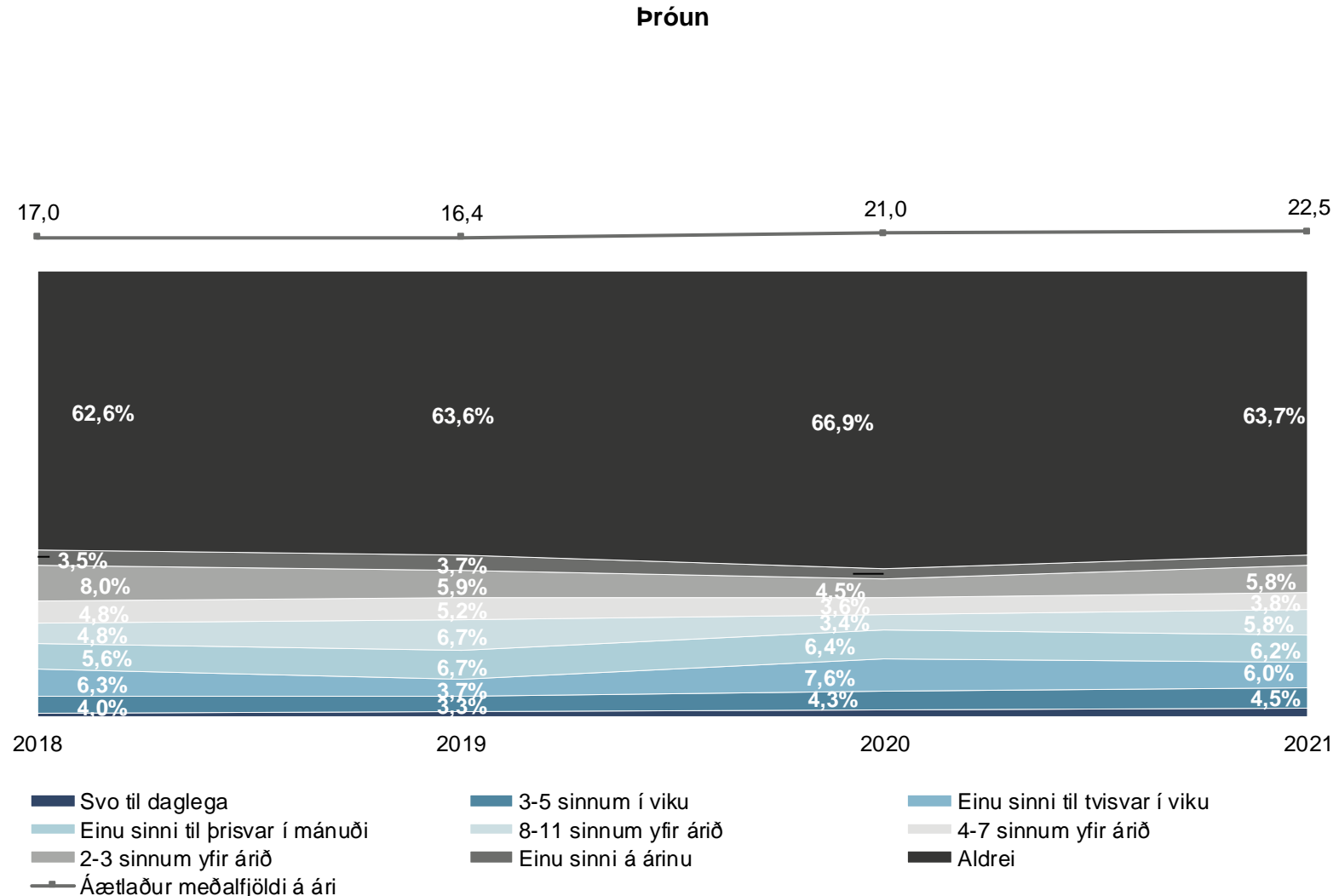
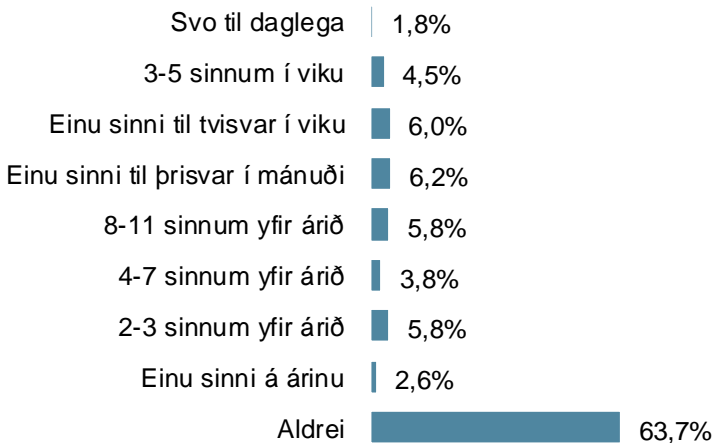


* Marktækur munur á meðaltölum



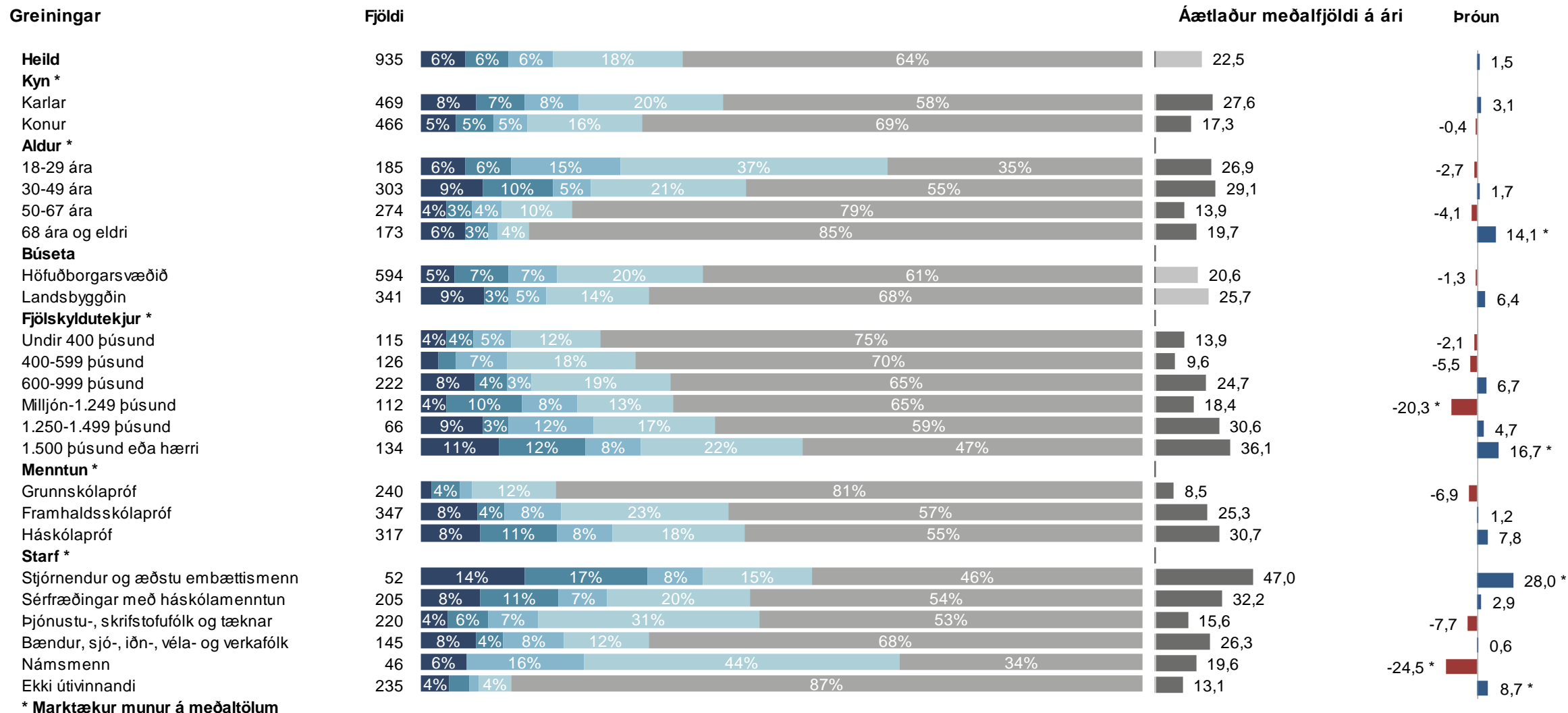
Sp. 35. Hversu oft stundaðir þú ... Skokk, hlaup og náttúruhlaup?

	Fjöldi	%	+/-
Svo til daglega	17	1,8	0,9
3-5 sinnum í viku	42	4,5	1,3
Einu sinni til tvisvar í viku	56	6,0	1,5
Einu sinni til þrisvar í mánuði	58	6,2	1,5
8-11 sinnum yfir árið	54	5,8	1,5
4-7 sinnum yfir árið	36	3,8	1,2
2-3 sinnum yfir árið	54	5,8	1,5
Einu sinni á árinu	24	2,6	1,0
Aldrei	595	63,7	3,1
Fjöldi svara	935	100,0	
Tóku afstöðu	935	86,6	
Tóku ekki afstöðu	145	13,4	
Fjöldi svarenda	1.080	100,0	
Meðaltal	22,5		
Víkmörk ±	4,0		
Staðalfrávik	62,5		



Ásinn á þróunarmyndinni sýnir árið sem spurt var um, ekki árið sem mælingin fór fram.

Sp. 35. Hversu oft stundaðir þú ... Skokk, hlaup og náttúruhlaup?



* Marktækur munur á meðaltölum



■ 3 sinnum í viku eða oftar

■ Einu sinni til tvisvar í viku

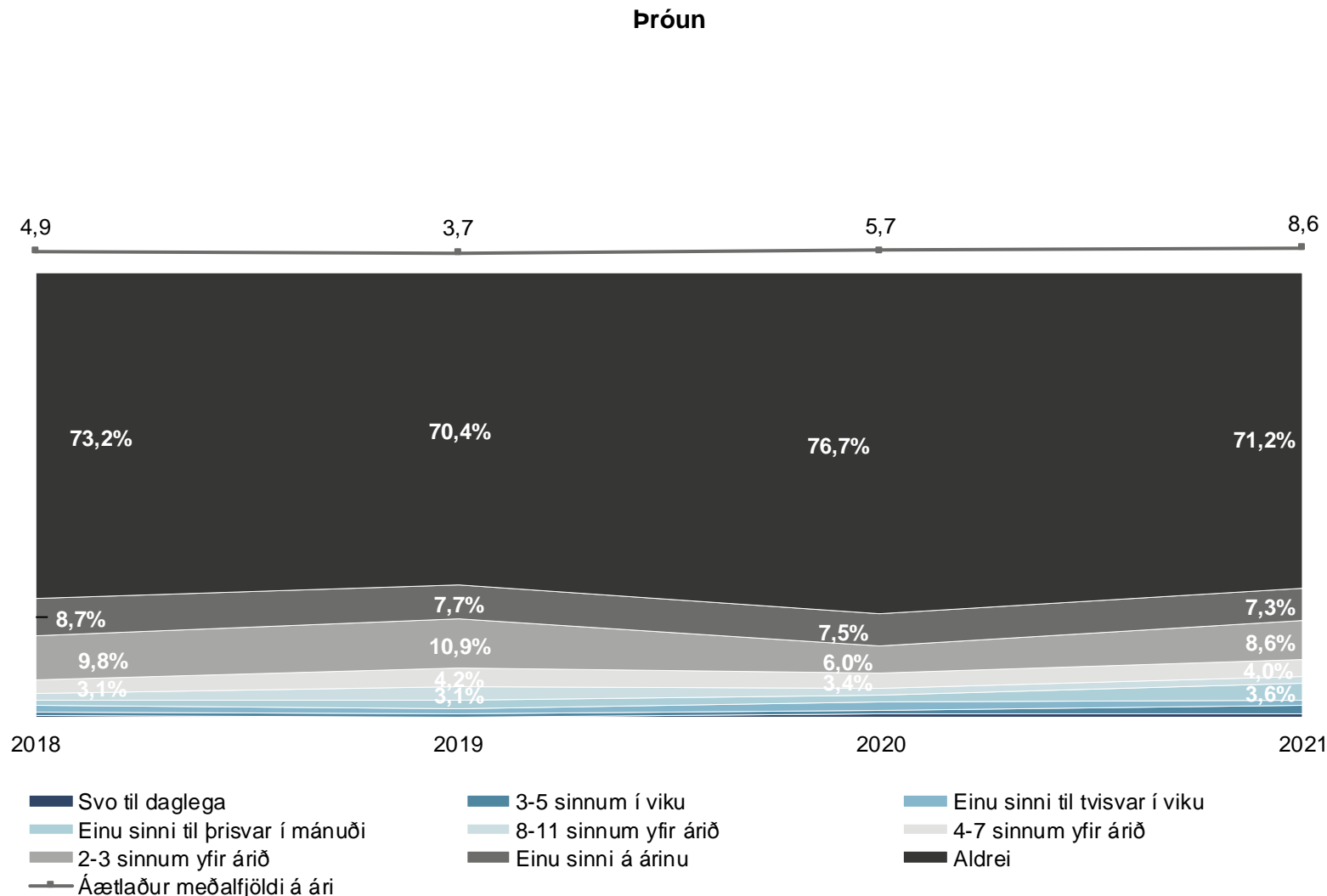
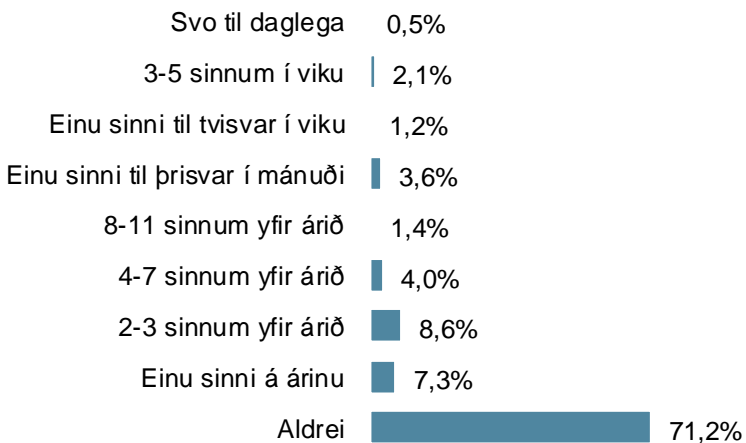
■ Einu sinni til þrisvar í mánuði

■ Sjaldnar

■ Aldrei

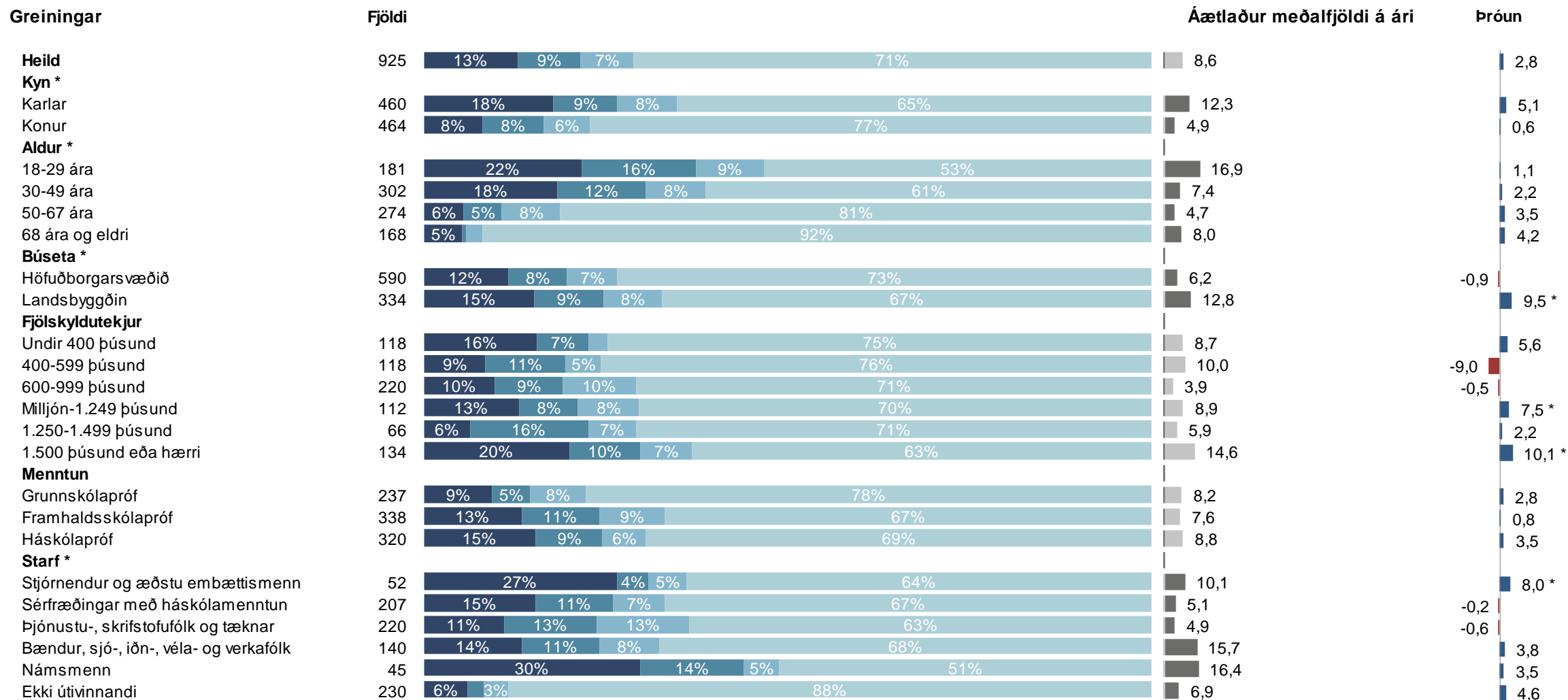
Sp. 36. Hversu oft stundaðir þú ... Útileiki (ratleikir, hópípróttir o.þ.h.)?

	Fjöldi	%	+/-
Svo til daglega	5	0,5	0,5
3-5 sinnum í viku	19	2,1	0,9
Einu sinni til tvisvar í viku	12	1,2	0,7
Einu sinni til þrisvar í mánuði	34	3,6	1,2
8-11 sinnum yfir árið	13	1,4	0,8
4-7 sinnum yfir árið	37	4,0	1,3
2-3 sinnum yfir árið	80	8,6	1,8
Einu sinni á árinu	68	7,3	1,7
Aldrei	658	71,2	2,9
Fjöldi svara	925	100,0	
Tóku afstöðu	925	85,6	
Tóku ekki afstöðu	155	14,4	
Fjöldi svarenda	1.080	100,0	
Meðaltal	8,6		
Víkmörk ±	2,5		
Staðalfrávik	39,1		



Ásinn á þróunarmyndinni sýnir árið sem spurt var um, ekki árið sem mælingin fór fram.

Sp. 36. Hversu oft stundaðir þú ... Útileiki (ratleikir, hópíþróttir o.þ.h.)?



* Marktækur munur á meðaltölum

■ 4 sinnum yfir árið eða oftar

■ 2-3 sinnum yfir árið

■ Einu sinni á árinu

■ Aldrei

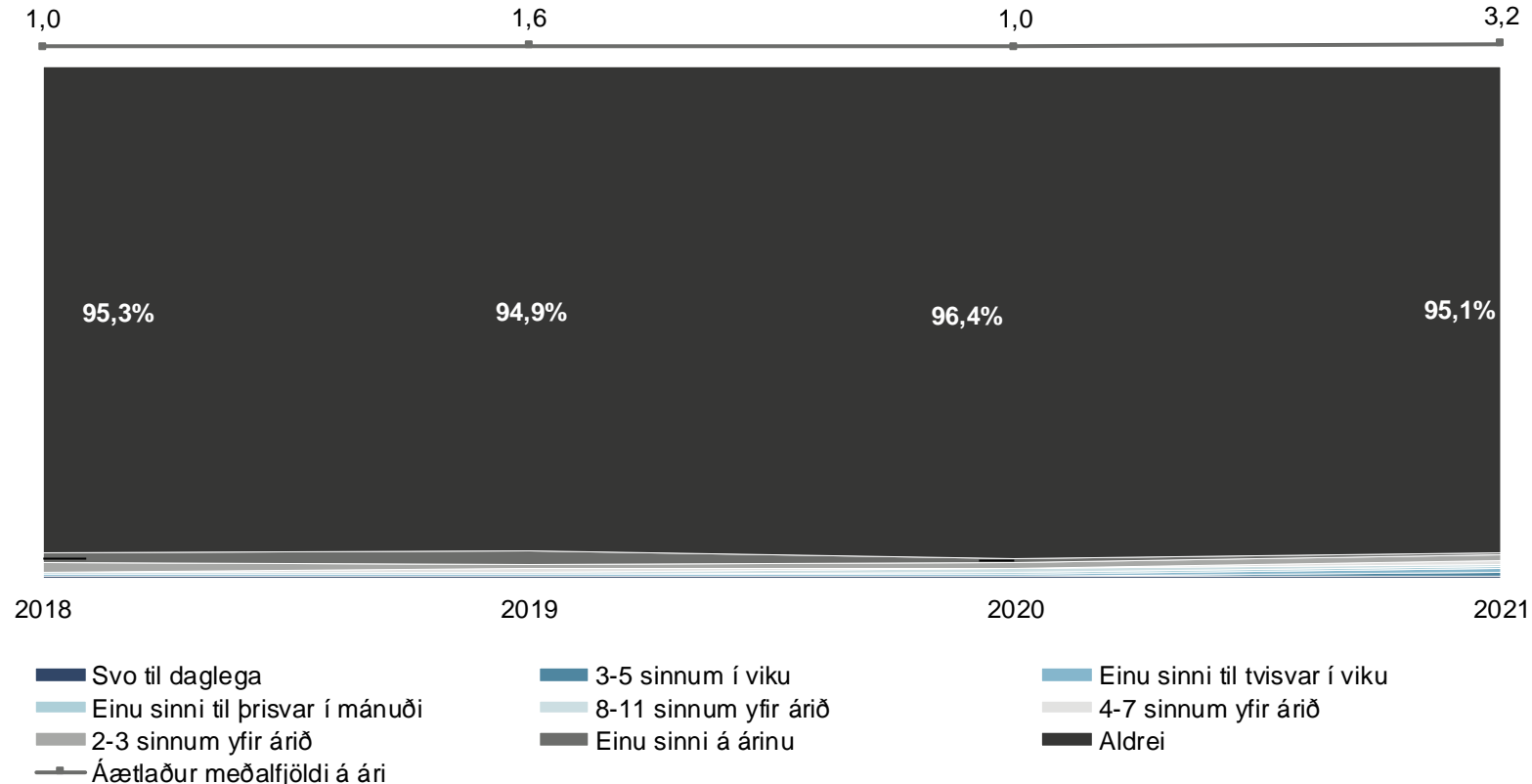
Sp. 37. Hversu oft stundaðir þú ... Línuskauta, hjólabretti o.þ.h.?

	Fjöldi	%	+/-
Svo til daglega	3	0,3	0,3
3-5 sinnum í viku	6	0,6	0,5
Einu sinni til tvisvar í viku	10	1,0	0,6
Einu sinni til þrisvar í mánuði	2	0,2	0,3
8-11 sinnum yfir árið	2	0,2	0,3
4-7 sinnum yfir árið	7	0,8	0,6
2-3 sinnum yfir árið	12	1,3	0,7
Einu sinni á árinu	4	0,5	0,4
Aldrei	887	95,1	1,4
Fjöldi svara	933	100,0	
Tóku afstöðu	933	86,4	
Tóku ekki afstöðu	147	13,6	
Fjöldi svarenda	1.080	100,0	
Meðaltal	3,2		
Víkmörk ±	1,6		
Staðalfrávik	25,6		

Svo til daglega	0,3%
3-5 sinnum í viku	0,6%
Einu sinni til tvisvar í viku	1,0%
Einu sinni til þrisvar í mánuði	0,2%
8-11 sinnum yfir árið	0,2%
4-7 sinnum yfir árið	0,8%
2-3 sinnum yfir árið	1,3%
Einu sinni á árinu	0,5%

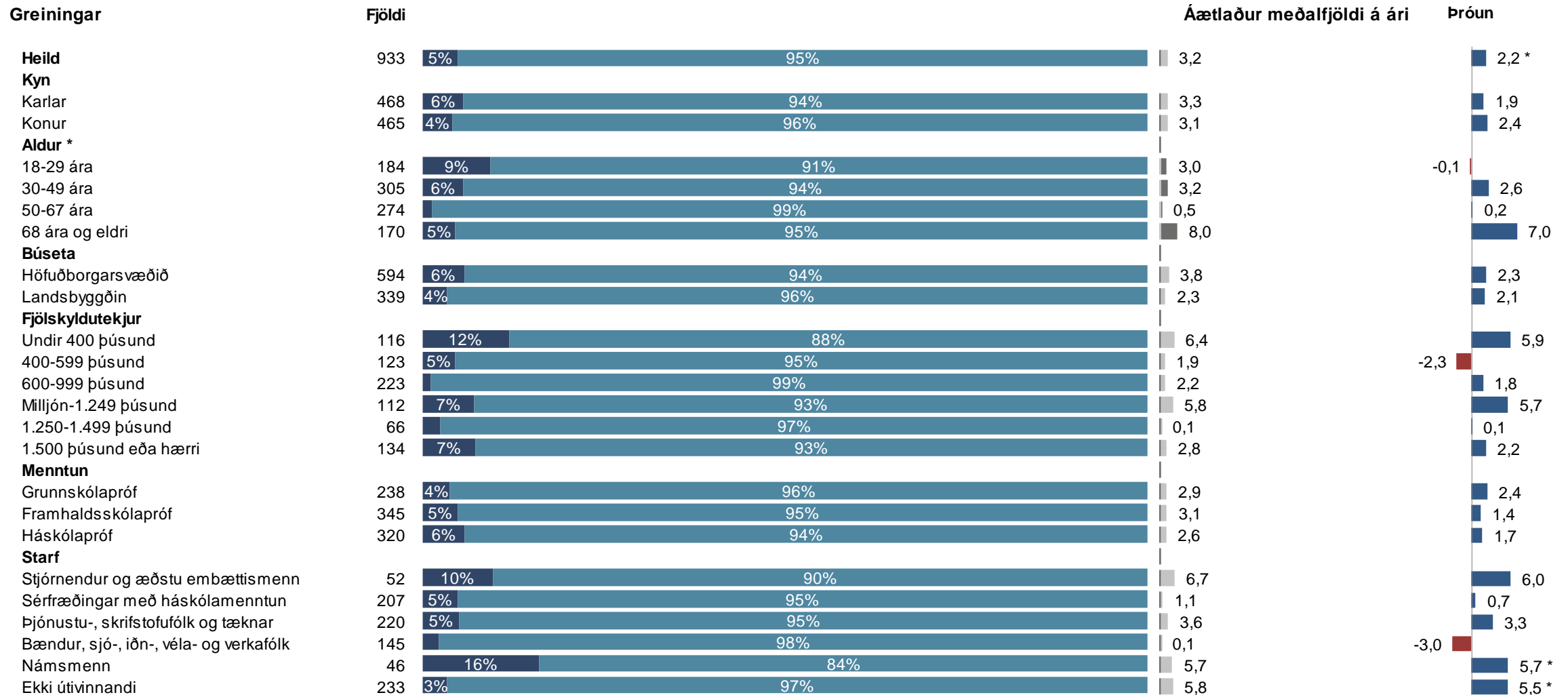
Aldrei 95,1%

Þróun



Ásinn á þróunarmyndinni sýnir árið sem spurt var um, ekki árið sem mælingin fór fram.

Sp. 37. Hversu oft stundaðir þú ... Línuskauta, hjólabretti o.þ.h.?



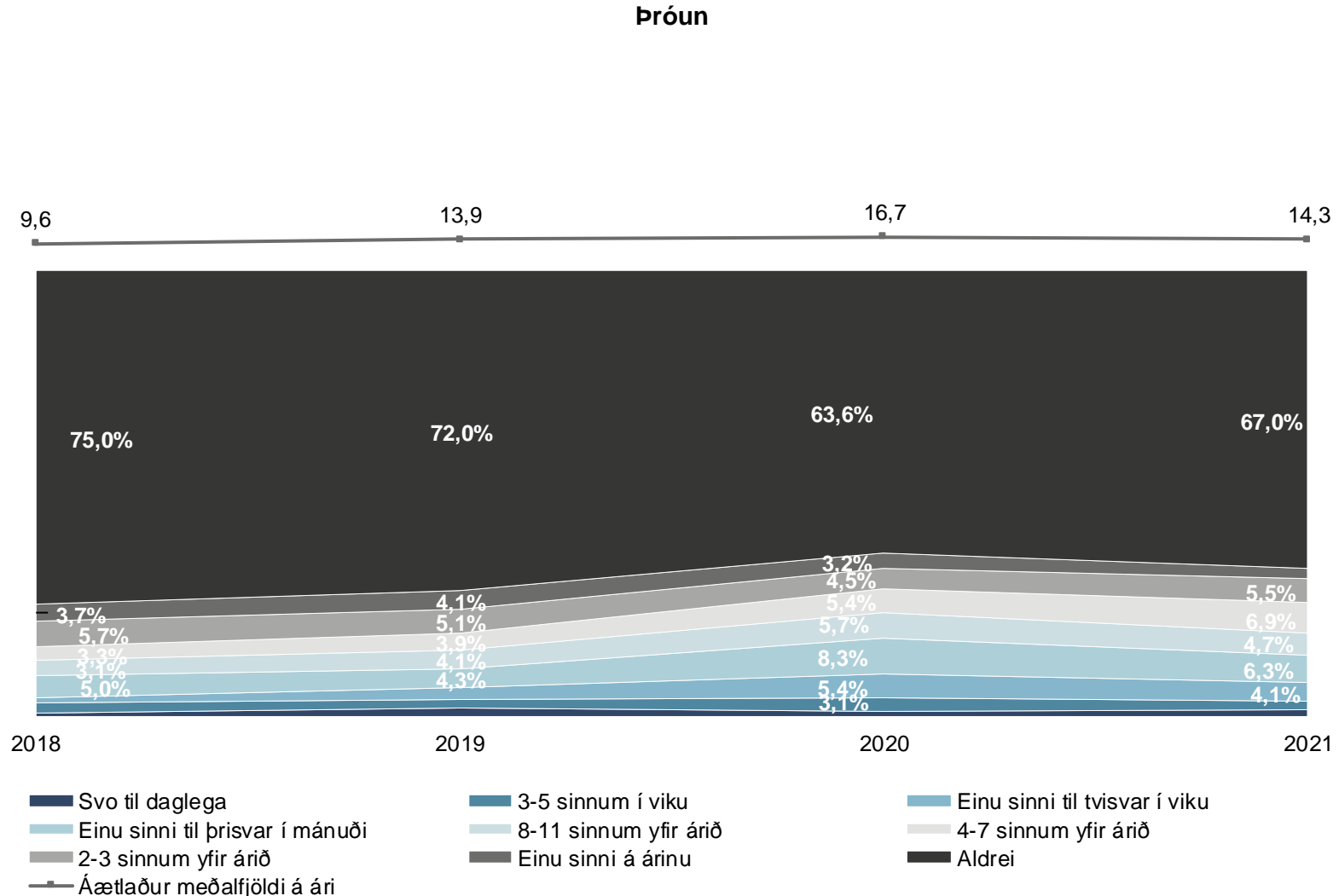
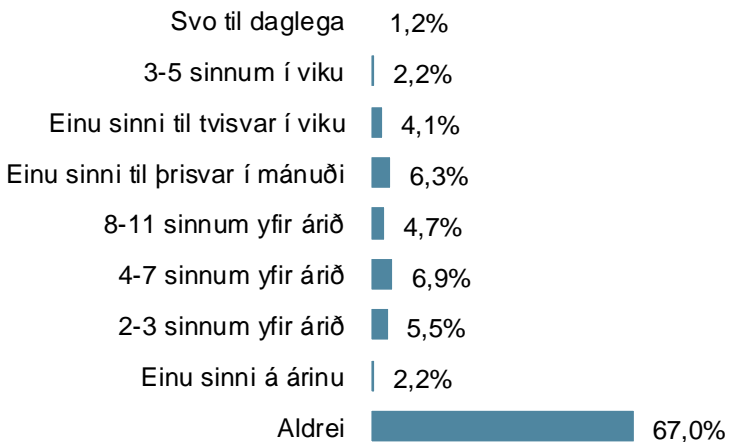
* Marktækur munur á meðaltölum

■ 1 sinni á ári eða oftar

■ Aldrei

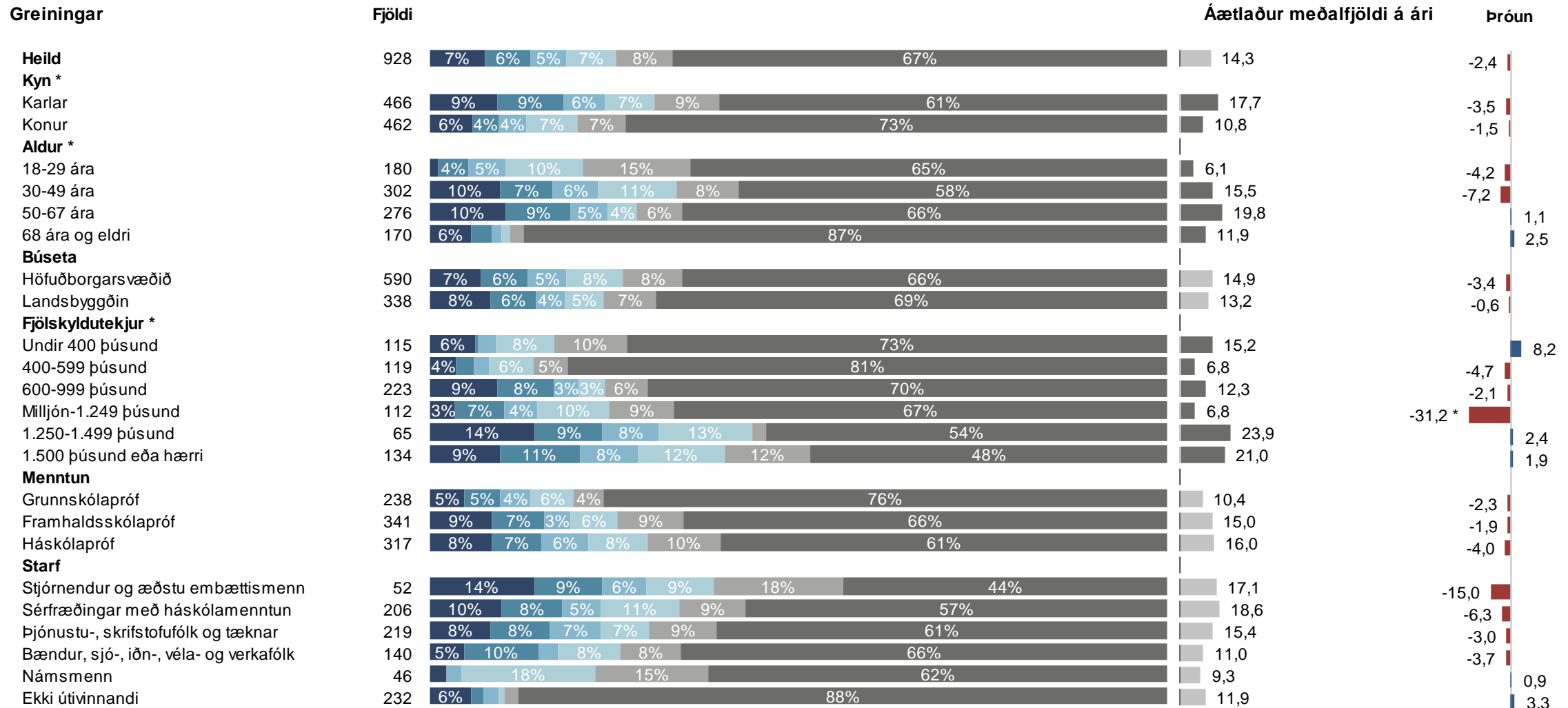
Sp. 38. Hversu oft stundaðir þú ... Hjóla- og fjallahjólaferðir (stuttar og langar ferðir)?

	Fjöldi	%	+/-
Svo til daglega	11	1,2	0,7
3-5 sinnum í viku	20	2,2	0,9
Einu sinni til tvisvar í viku	38	4,1	1,3
Einu sinni til þrisvar í mánuði	58	6,3	1,6
8-11 sinnum yfir árið	44	4,7	1,4
4-7 sinnum yfir árið	64	6,9	1,6
2-3 sinnum yfir árið	51	5,5	1,5
Einu sinni á árinu	20	2,2	0,9
Aldrei	622	67,0	3,0
Fjöldi svara	928	100,0	
Tóku afstöðu	928	85,9	
Tóku ekki afstöðu	152	14,1	
Fjöldi svarenda	1.080	100,0	
Meðaltal	14,3		
Víkmörk ±	3,2		
Staðalfrávik	49,1		

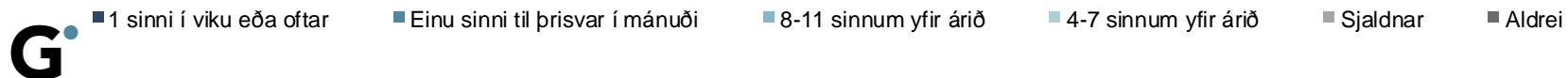


Ásinn á þróunarmyndinni sýnir árið sem spurt var um, ekki árið sem mælingin fór fram.

Sp. 38. Hversu oft stundaðir þú ... Hjóla- og fjallahjólaferðir (stuttar og langar ferðir)?

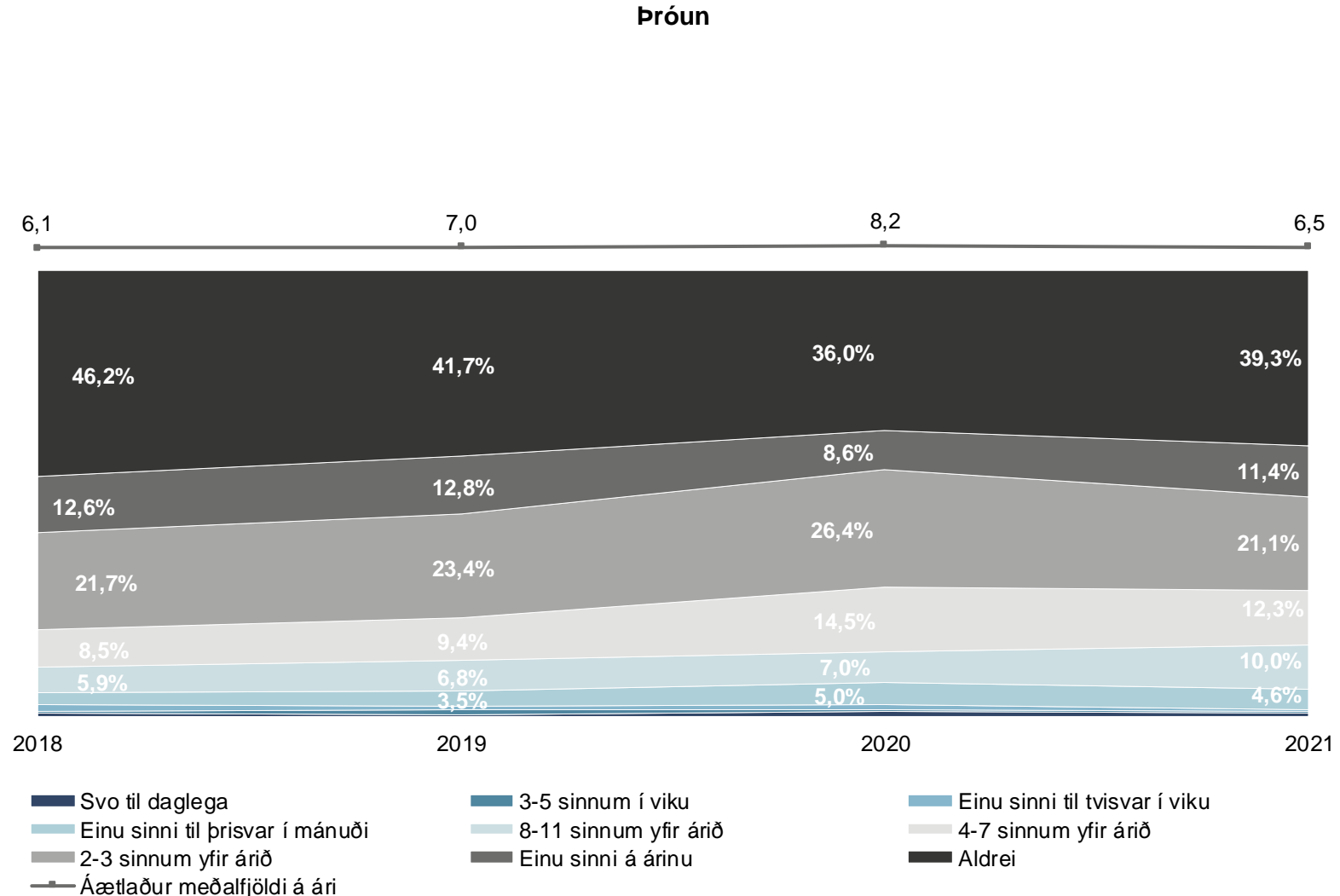
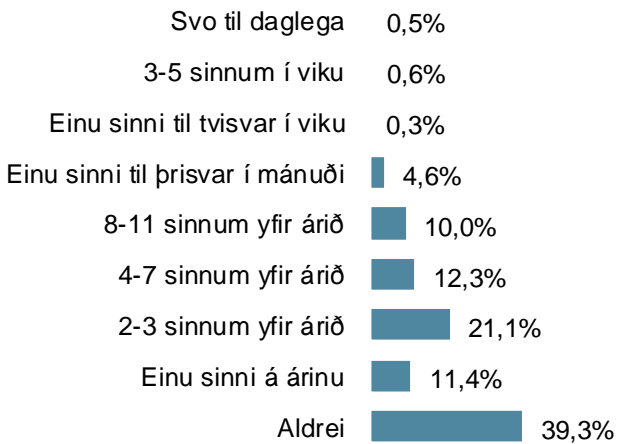


* Marktækur munur á meðaltölum



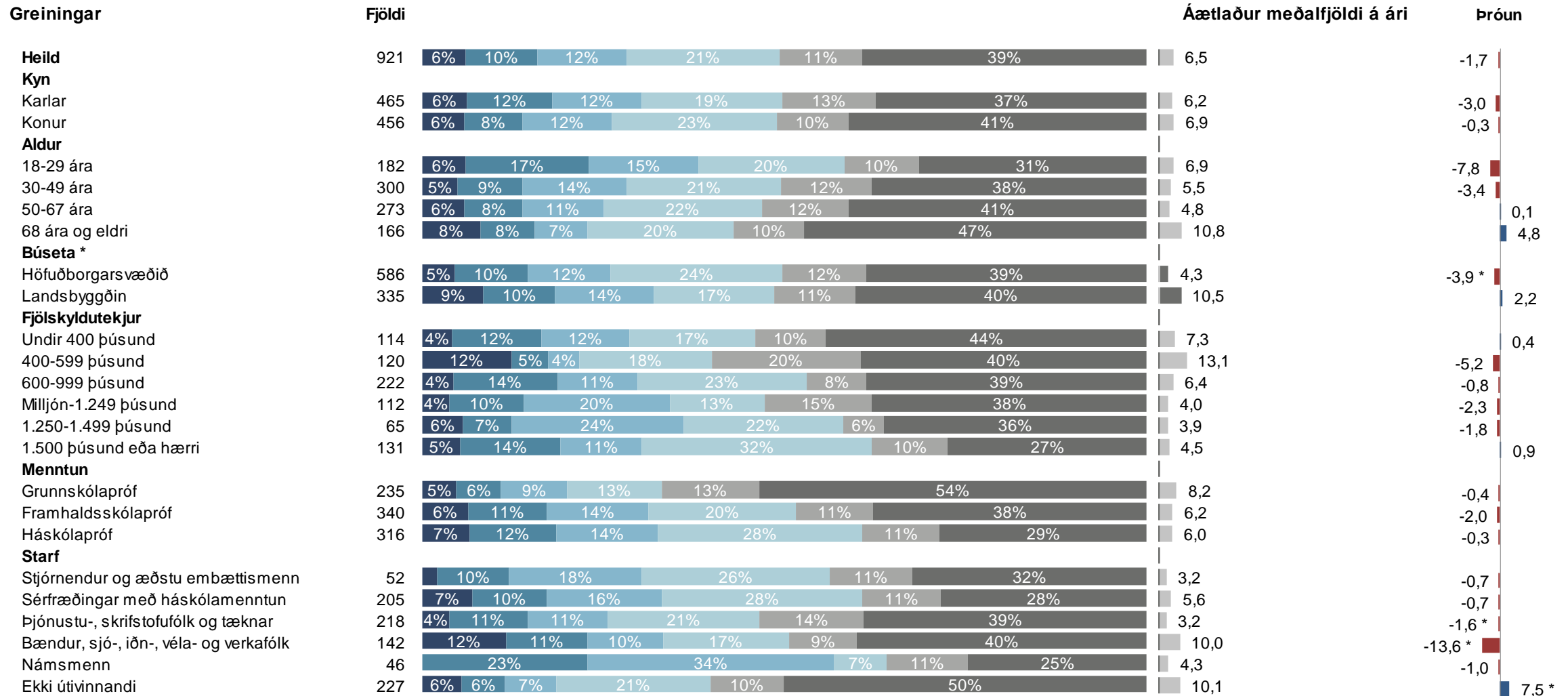
Sp. 39. Hversu oft stundaðir þú ... Að upplifa eða kynna sér einstök náttúrufyrirbæri, menningarminjar, dýra- og plöntulíf o.þ.h.?

	Fjöldi	%	+/-
Svo til daglega	5	0,5	0,5
3-5 sinnum í viku	5	0,6	0,5
Einu sinni til tvisvar í viku	3	0,3	0,4
Einu sinni til þrisvar í mánuði	42	4,6	1,3
8-11 sinnum yfir árið	92	10,0	1,9
4-7 sinnum yfir árið	113	12,3	2,1
2-3 sinnum yfir árið	194	21,1	2,6
Einu sinni á árinu	105	11,4	2,0
Aldrei	362	39,3	3,2
Fjöldi svara	921	100,0	
Tóku afstöðu	921	85,3	
Tóku ekki afstöðu	159	14,7	
Fjöldi svarenda	1.080	100,0	
Meðaltal	6,5		
Víkmörk ±	1,9		
Staðalfrávik	29,1		

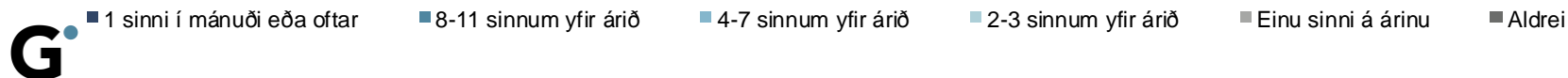


Ásinn á þróunarmyndinni sýnir árið sem spurt var um, ekki árið sem mælingin fór fram.

Sp. 39. Hversu oft stundaðir þú ... Að upplifa eða kynna sér einstök náttúrufyrirbæri, menningarminjar, dýra- og plöntulíf o.þ.h.?

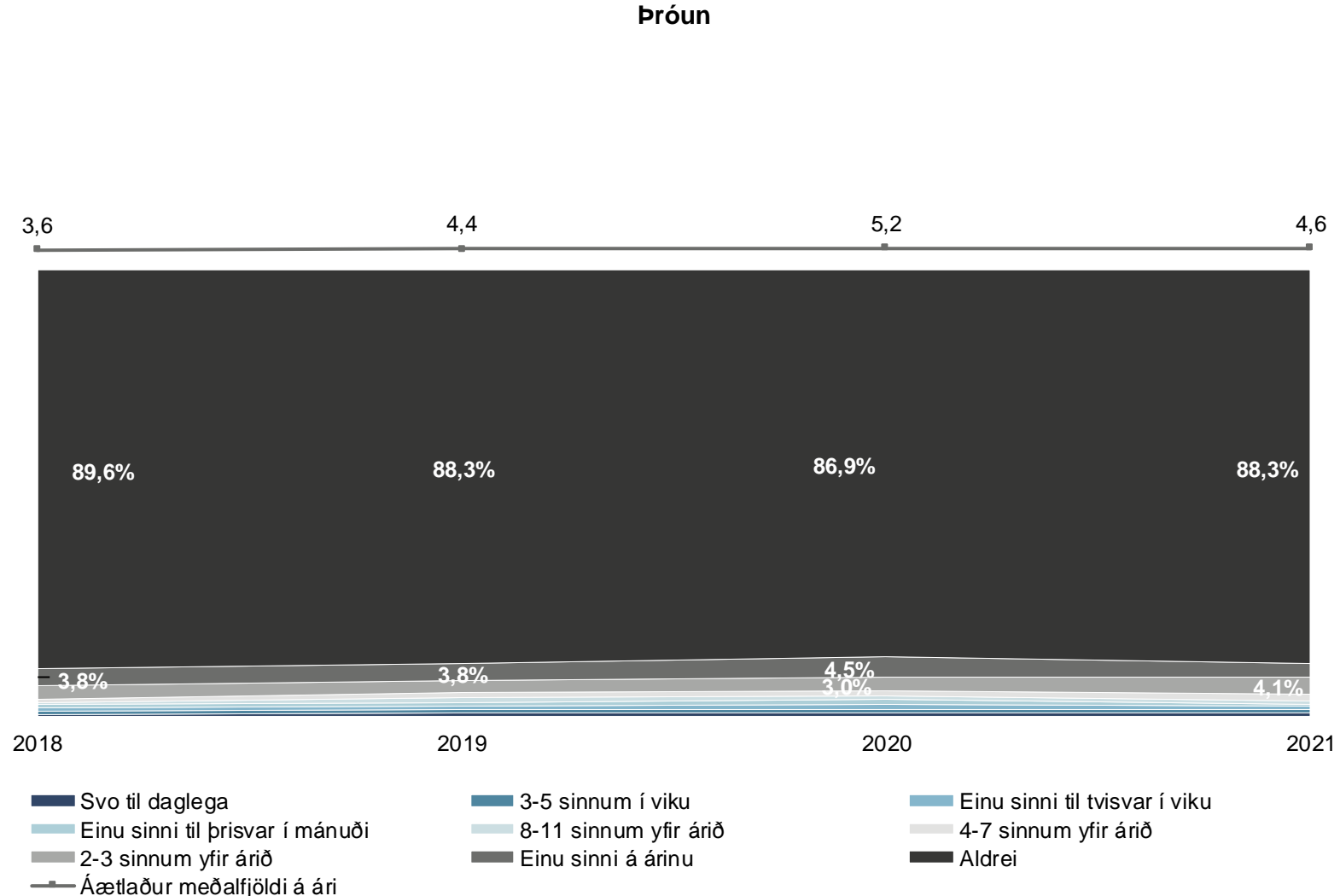
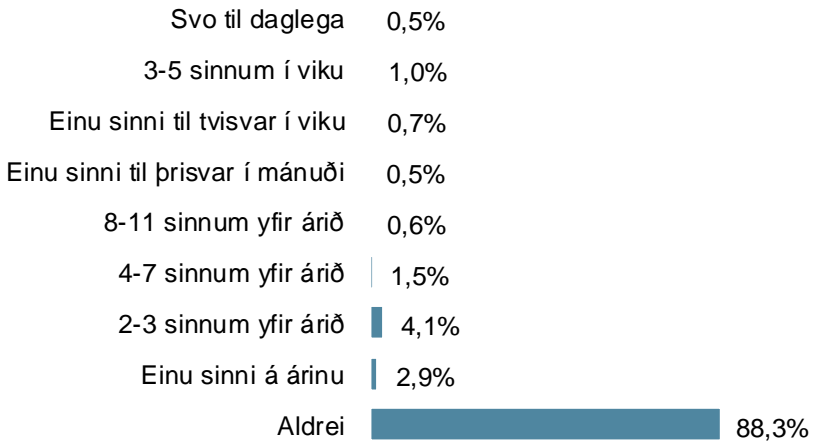


* Marktækur munur á meðaltölum



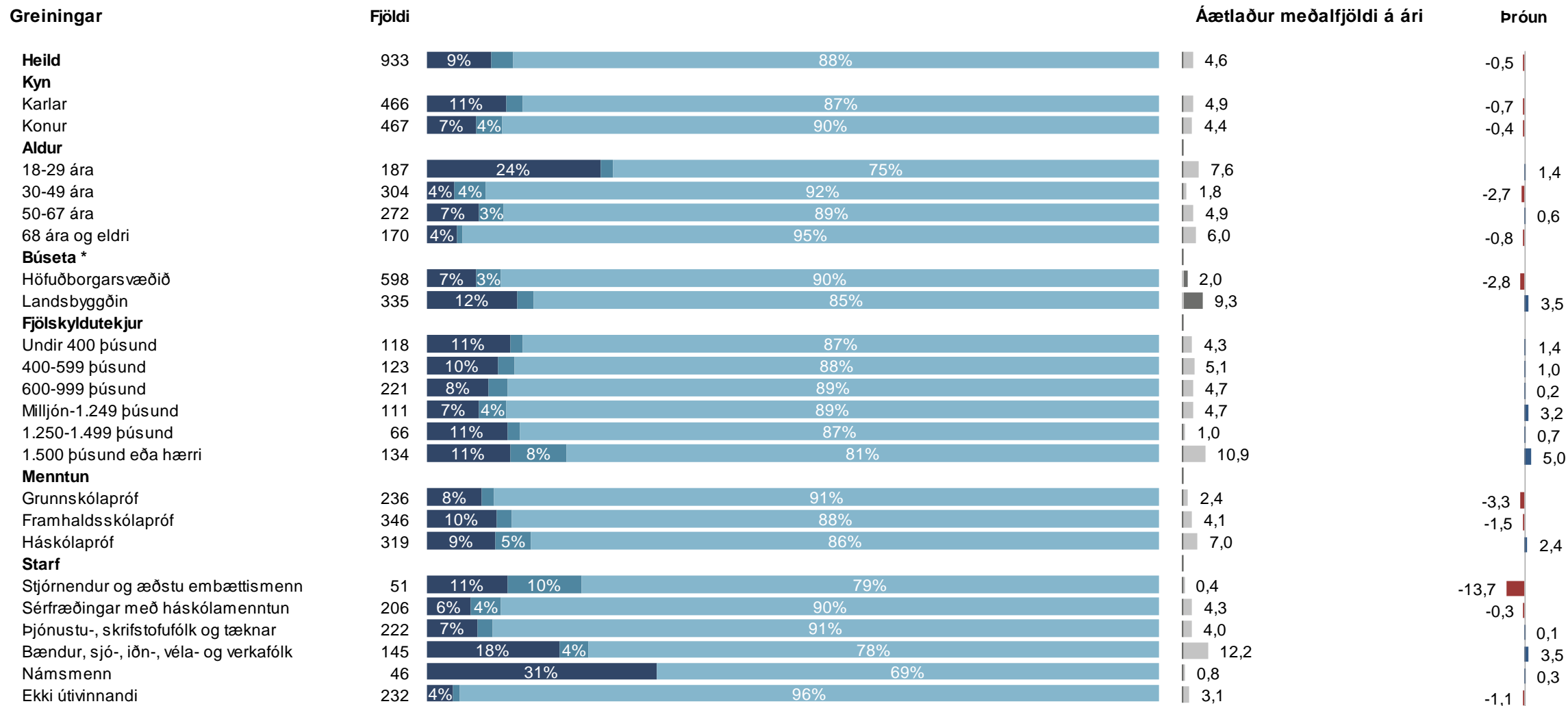
Sp. 40. Hversu oft stundaðir þú ... Reiðtúra?

	Fjöldi	%	+/-
Svo til daglega	5	0,5	0,5
3-5 sinnum í viku	9	1,0	0,6
Einu sinni til tvisvar í viku	6	0,7	0,5
Einu sinni til þrisvar í mánuði	4	0,5	0,4
8-11 sinnum yfir árið	6	0,6	0,5
4-7 sinnum yfir árið	14	1,5	0,8
2-3 sinnum yfir árið	38	4,1	1,3
Einu sinni á árinu	27	2,9	1,1
Aldrei	823	88,3	2,1
Fjöldi svara	933	100,0	
Tóku afstöðu	933	86,4	
Tóku ekki afstöðu	147	13,6	
Fjöldi svarenda	1.080	100,0	
Meðaltal	4,6		
Víkmörk ±	2,0		
Staðalfrávik	31,9		



Ásinn á þróunarmyndinni sýnir árið sem spurt var um, ekki árið sem mælingin fór fram.

Sp. 40. Hversu oft stundaðir þú ... Reiðtúra?



* Marktækur munur á meðaltölum

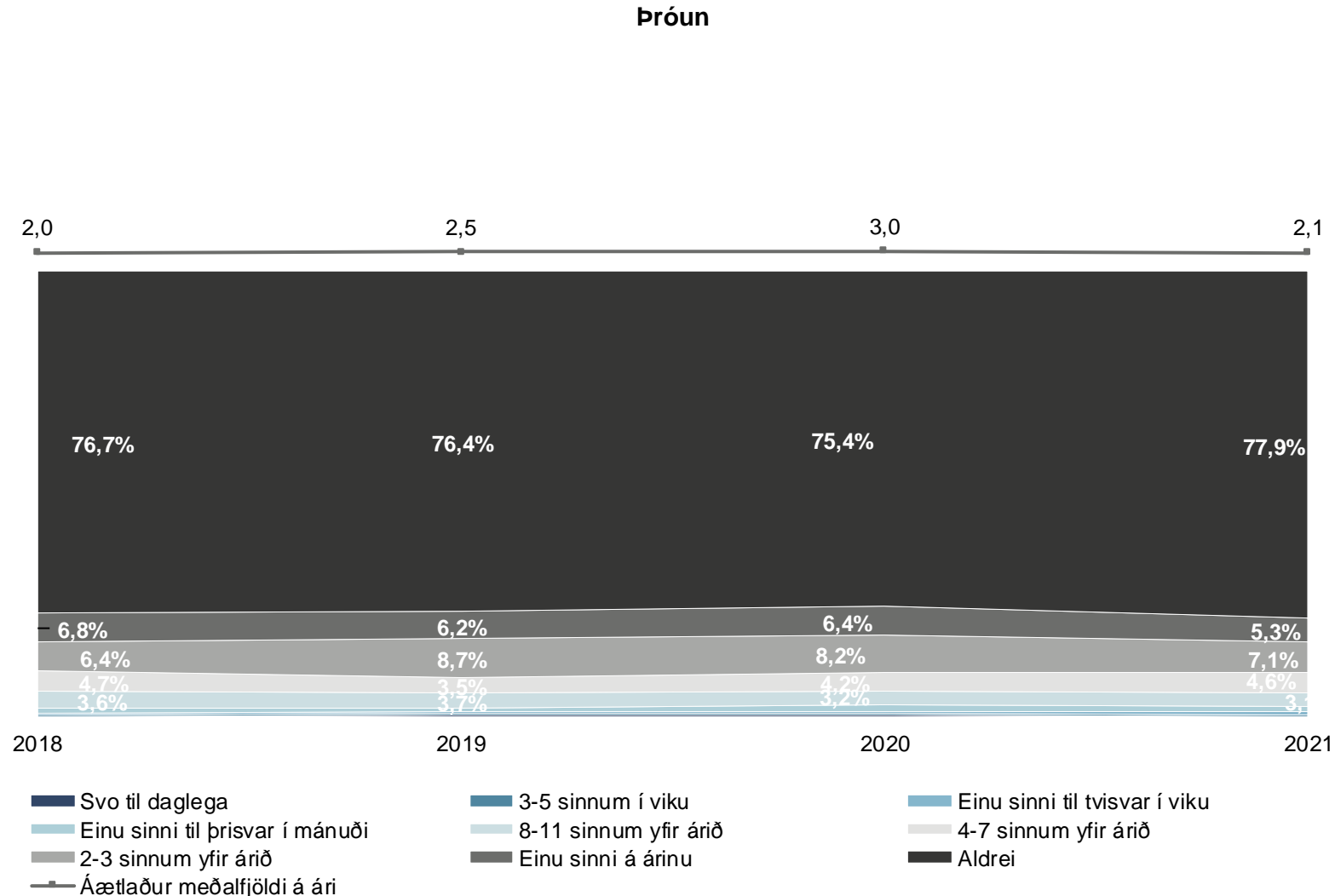
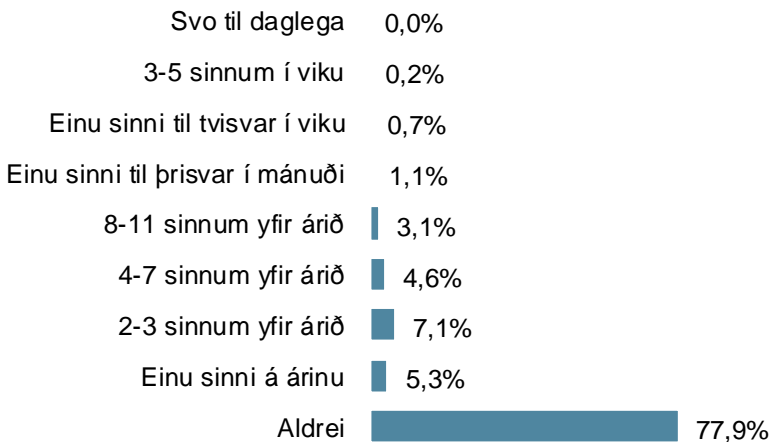
■ 2 sinnum yfir árið eða oftar

■ Einu sinni á árinu

■ Aldrei

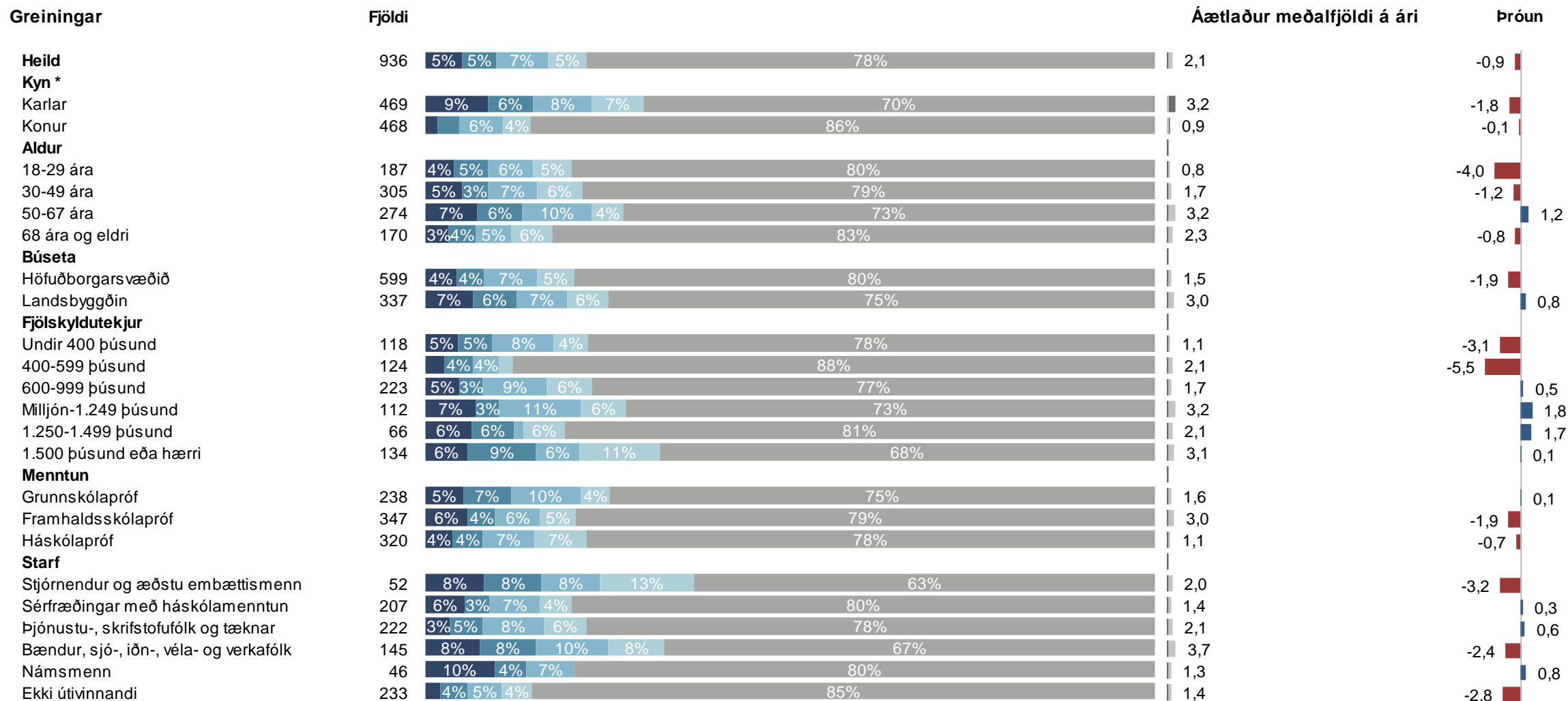
Sp. 41. Hversu oft stundaðir þú ... Stangveiði (þ.m.t. sjóstangaveiði og dorgveiði)?

	Fjöldi	%	+/-
Svo til daglega	0	0,0	0,0
3-5 sinnum í viku	2	0,2	0,3
Einu sinni til tvisvar í viku	6	0,7	0,5
Einu sinni til þrisvar í mánuði	11	1,1	0,7
8-11 sinnum yfir árið	29	3,1	1,1
4-7 sinnum yfir árið	43	4,6	1,3
2-3 sinnum yfir árið	66	7,1	1,6
Einu sinni á árinu	50	5,3	1,4
Aldrei	729	77,9	2,7
Fjöldi svara	936	100,0	
Tóku afstöðu	936	86,7	
Tóku ekki afstöðu	144	13,3	
Fjöldi svarenda	1.080	100,0	
Meðaltal	2,1		
Víkmörk ±	0,8		
Staðalfrávik	12,3		




Ásinn á þróunarmyndinni sýnir árið sem spurt var um, ekki árið sem mælingin fór fram.

Sp. 41. Hversu oft stundaðir þú ... Stangveiði (þ.m.t. sjóstangaveiði og dorgveiði)?



* Marktækur munur á meðaltölum

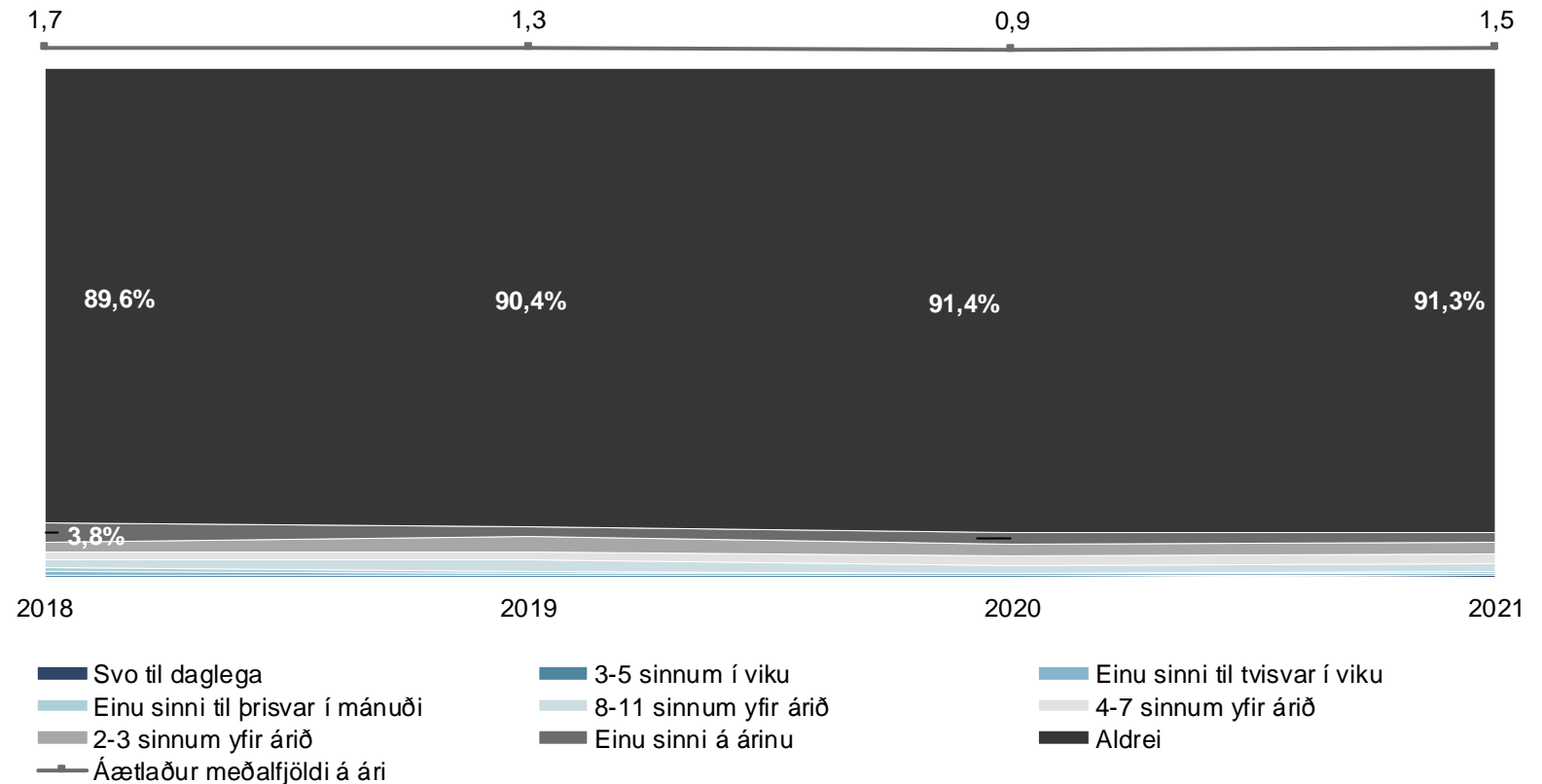


Sp. 42. Hversu oft stundaðir þú ... Skotveiði?

	Fjöldi	%	+/-
Svo til daglega	1	0,1	0,2
3-5 sinnum í viku	1	0,2	0,3
Einu sinni til tvisvar í viku	4	0,5	0,4
Einu sinni til þrisvar í mánuði	4	0,4	0,4
8-11 sinnum yfir árið	14	1,5	0,8
4-7 sinnum yfir árið	18	1,9	0,9
2-3 sinnum yfir árið	18	2,0	0,9
Einu sinni á árinu	20	2,1	0,9
Aldrei	853	91,3	1,8
Fjöldi svara	935	100,0	
Tóku afstöðu	935	86,6	
Tóku ekki afstöðu	145	13,4	
Fjöldi svarenda	1.080	100,0	
Meðaltal	1,5		
Víkmörk ±	1,0		
Staðalfrávik	15,3		

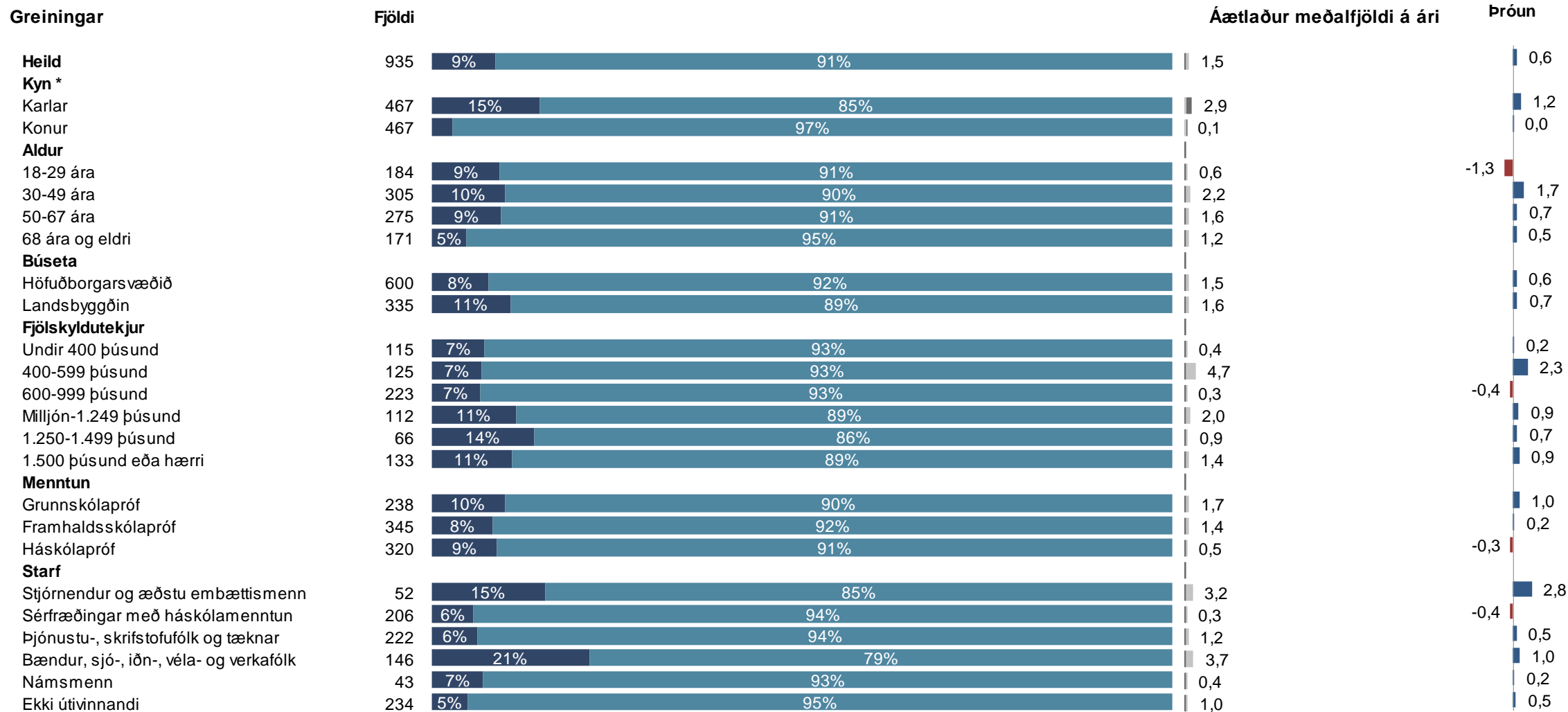
Svo til daglega	0,1%
3-5 sinnum í viku	0,2%
Einu sinni til tvisvar í viku	0,5%
Einu sinni til þrisvar í mánuði	0,4%
8-11 sinnum yfir árið	1,5%
4-7 sinnum yfir árið	1,9%
2-3 sinnum yfir árið	2,0%
Einu sinni á árinu	2,1%
Aldrei	91,3%

Þróun



Ásinn á þróunarmyndinni sýnir árið sem spurt var um, ekki árið sem mælingin fór fram.

Sp. 42. Hversu oft stundaðir þú ... Skotveiði?



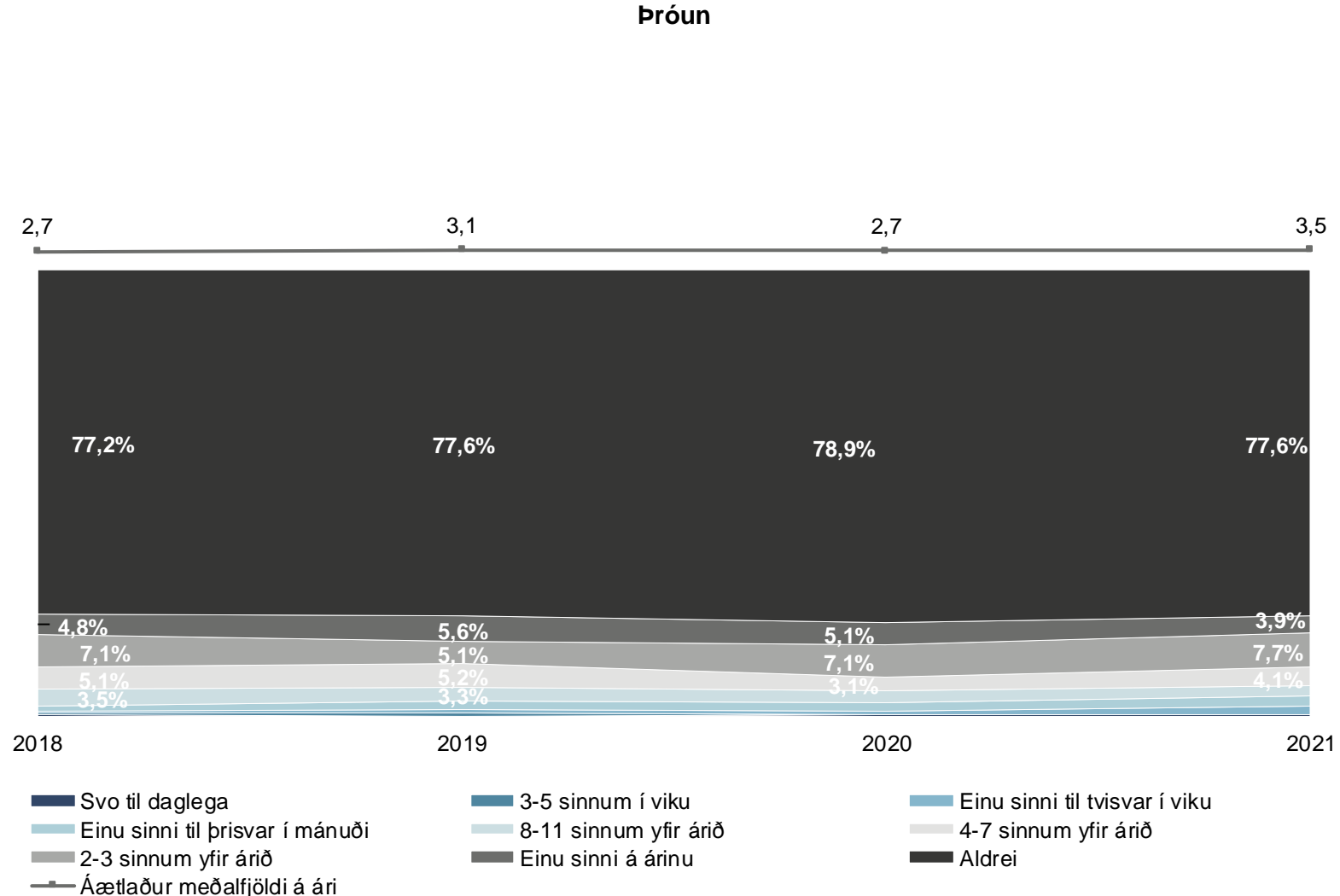
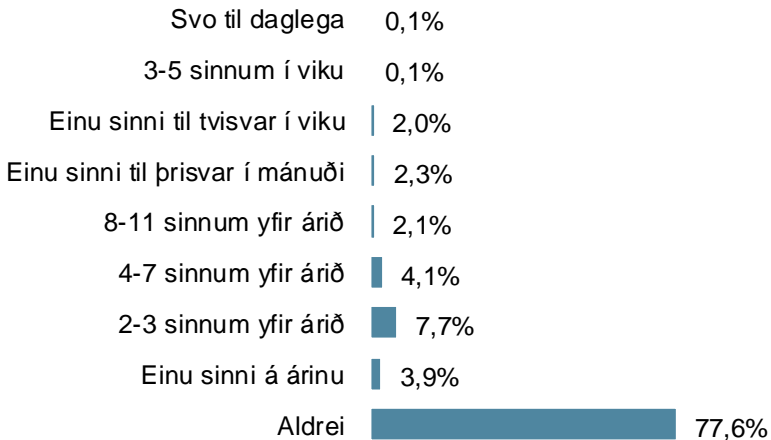
* Marktækur munur á meðaltölum

■ 1 sinni á ári eða oftár

■ Aldrei

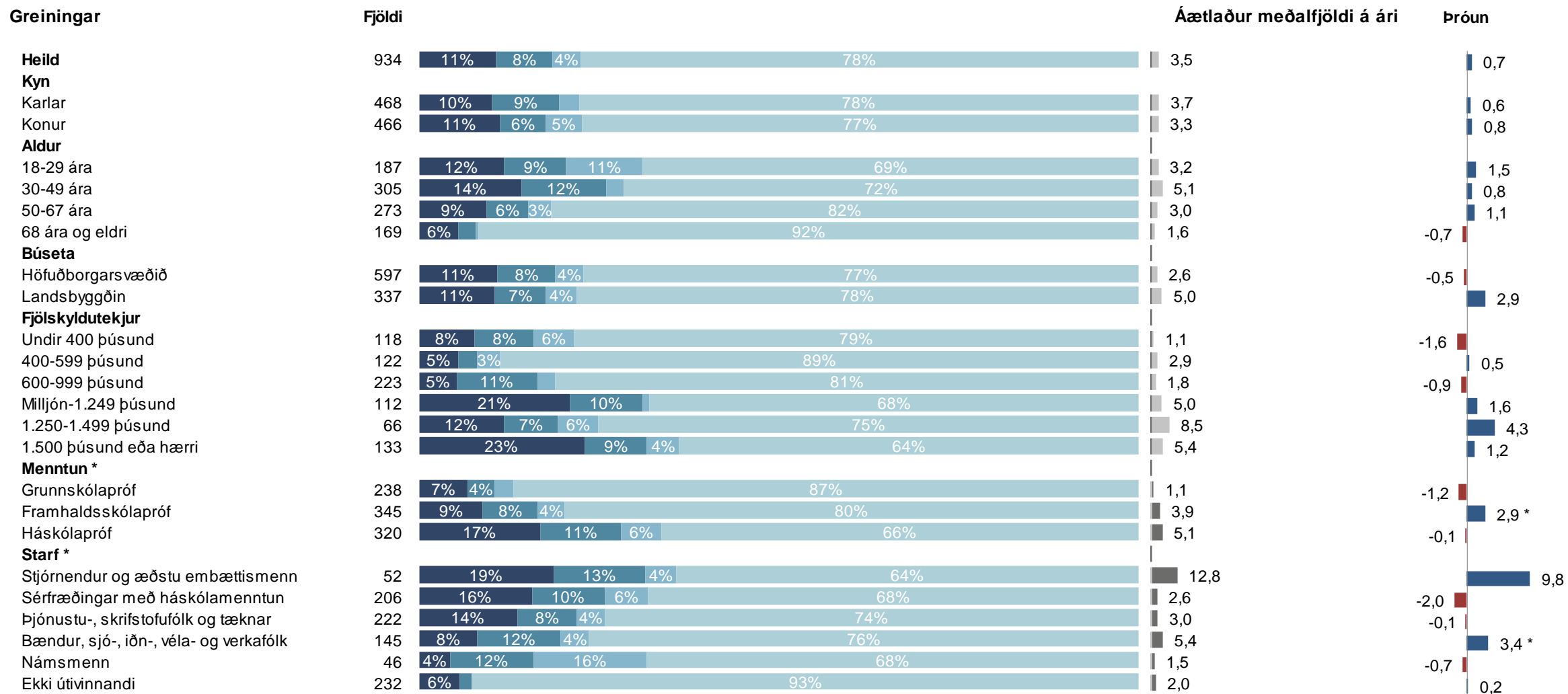
Sp. 43. Hversu oft stundaðir þú ... Skíði, gönguskíði, fjallaskíði, snjóbretti og ísskautar?

	Fjöldi	%	+/-
Svo til daglega	1	0,1	0,2
3-5 sinnum í viku	1	0,1	0,2
Einu sinni til tvisvar í viku	18	2,0	0,9
Einu sinni til þrisvar í mánuði	22	2,3	1,0
8-11 sinnum yfir árið	19	2,1	0,9
4-7 sinnum yfir árið	39	4,1	1,3
2-3 sinnum yfir árið	72	7,7	1,7
Einu sinni á árinu	37	3,9	1,2
Aldrei	724	77,6	2,7
Fjöldi svara	934	100,0	
Tóku afstöðu	934	86,5	
Tóku ekki afstöðu	146	13,5	
Fjöldi svarenda	1.080	100,0	
Meðaltal	3,5		
Víkmörk ±	1,2		
Staðalfrávik	18,2		



Ásinn á þróunarmyndinni sýnir árið sem spurt var um, ekki árið sem mælingin fór fram.

Sp. 43. Hversu oft stundaðir þú ... Skíði, gönguskíði, fjallaskíði, snjóbretti og ísskautar?

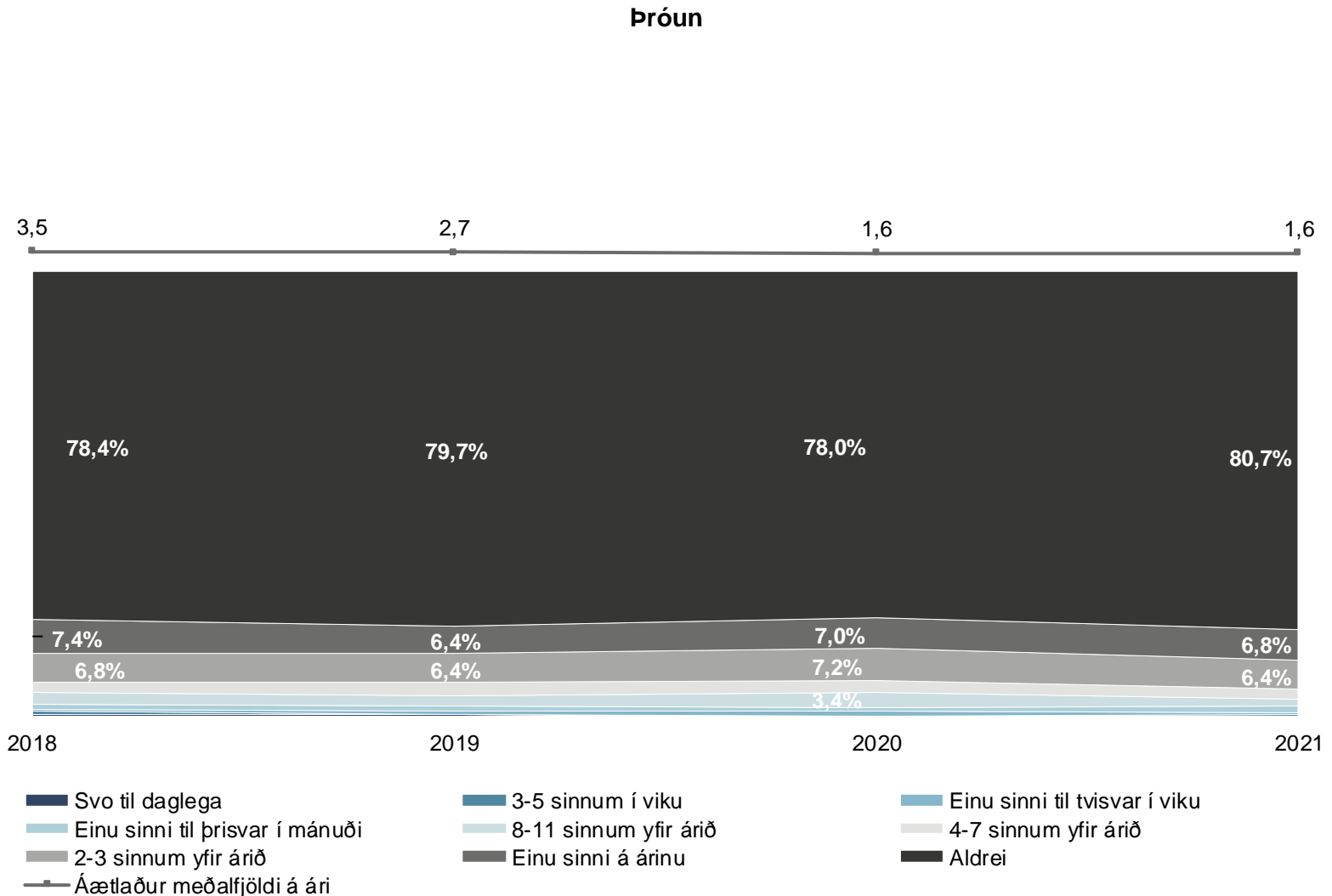
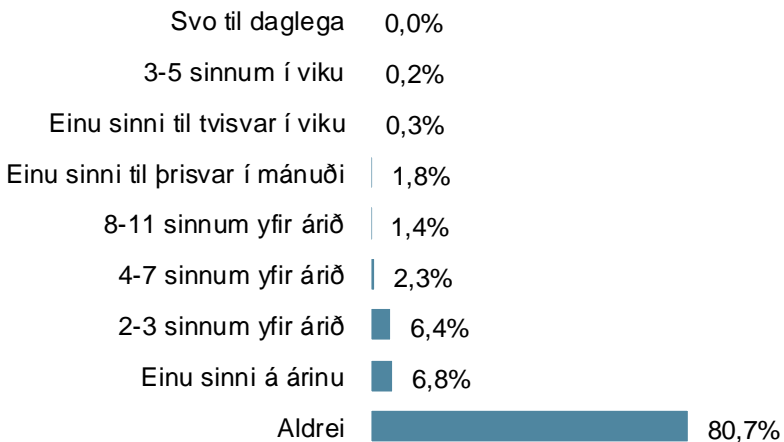


* Marktækur munur á meðaltölum

■ 4 sinnum yfir árið eða oftar ■ 2-3 sinnum yfir árið ■ Einu sinni á árinu ■ Aldrei

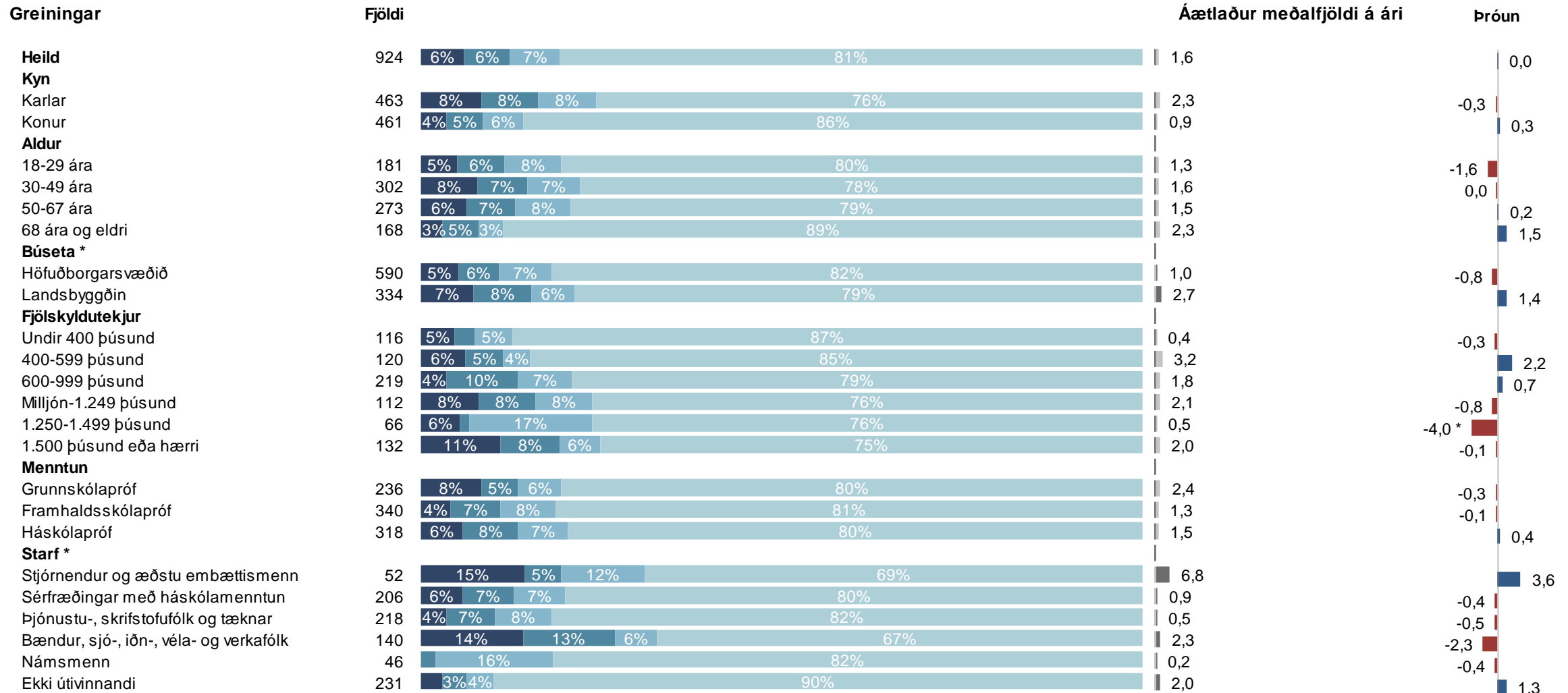
Sp. 44. Hversu oft stundaðir þú ... Jeppa-/fjór hjóla- og snjósleðaferðir o.p.h.?

	Fjöldi	%	+/-
Svo til daglega	0	0,0	0,0
3-5 sinnum í viku	2	0,2	0,3
Einu sinni til tvisvar í viku	3	0,3	0,4
Einu sinni til þrisvar í mánuði	16	1,8	0,9
8-11 sinnum yfir árið	13	1,4	0,8
4-7 sinnum yfir árið	21	2,3	1,0
2-3 sinnum yfir árið	59	6,4	1,6
Einu sinni á árinu	63	6,8	1,6
Aldrei	746	80,7	2,5
Fjöldi svara	924	12,5	
Tóku afstöðu	924	85,6	
Tóku ekki afstöðu	156	14,4	
Fjöldi svarenda	1.080	100,0	
Meðaltal	1,6		
Víkmörk ±	0,7		
Staðalfrávik	11,4		



Ásinn á þróunarmyndinni sýnir árið sem spurt var um, ekki árið sem mælingin fór fram.

Sp. 44. Hversu oft stundaðir þú ... Jeppa-/fjór hjóla- og snjósleðaferðir o.þ.h.?

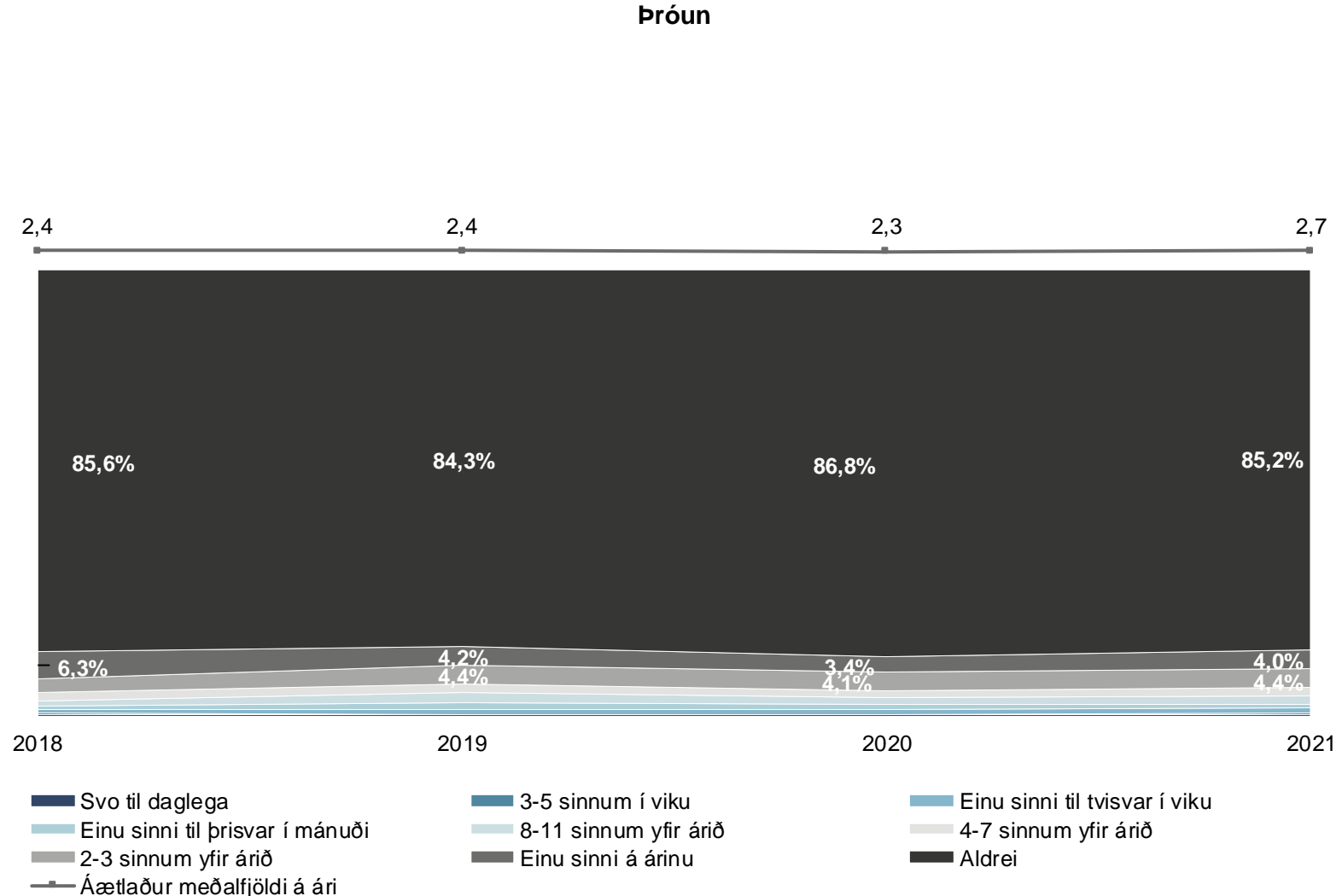
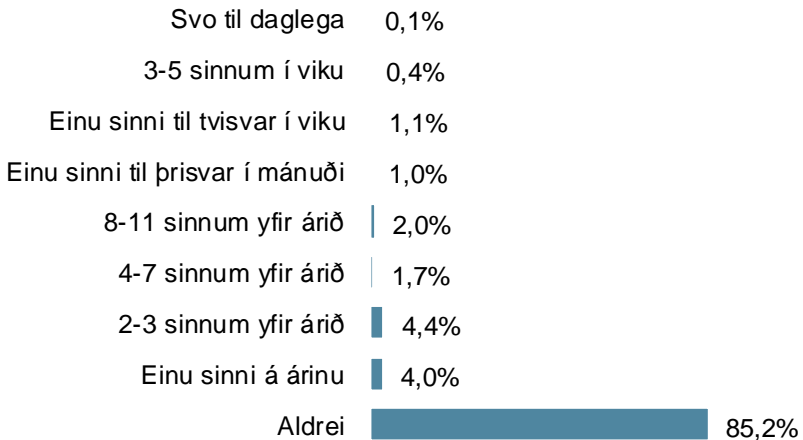


* Marktækur munur á meðaltölum

■ 4 sinnum yfir árið eða oftari ■ 2-3 sinnum yfir árið ■ Einu sinni á árinu ■ Aldrei

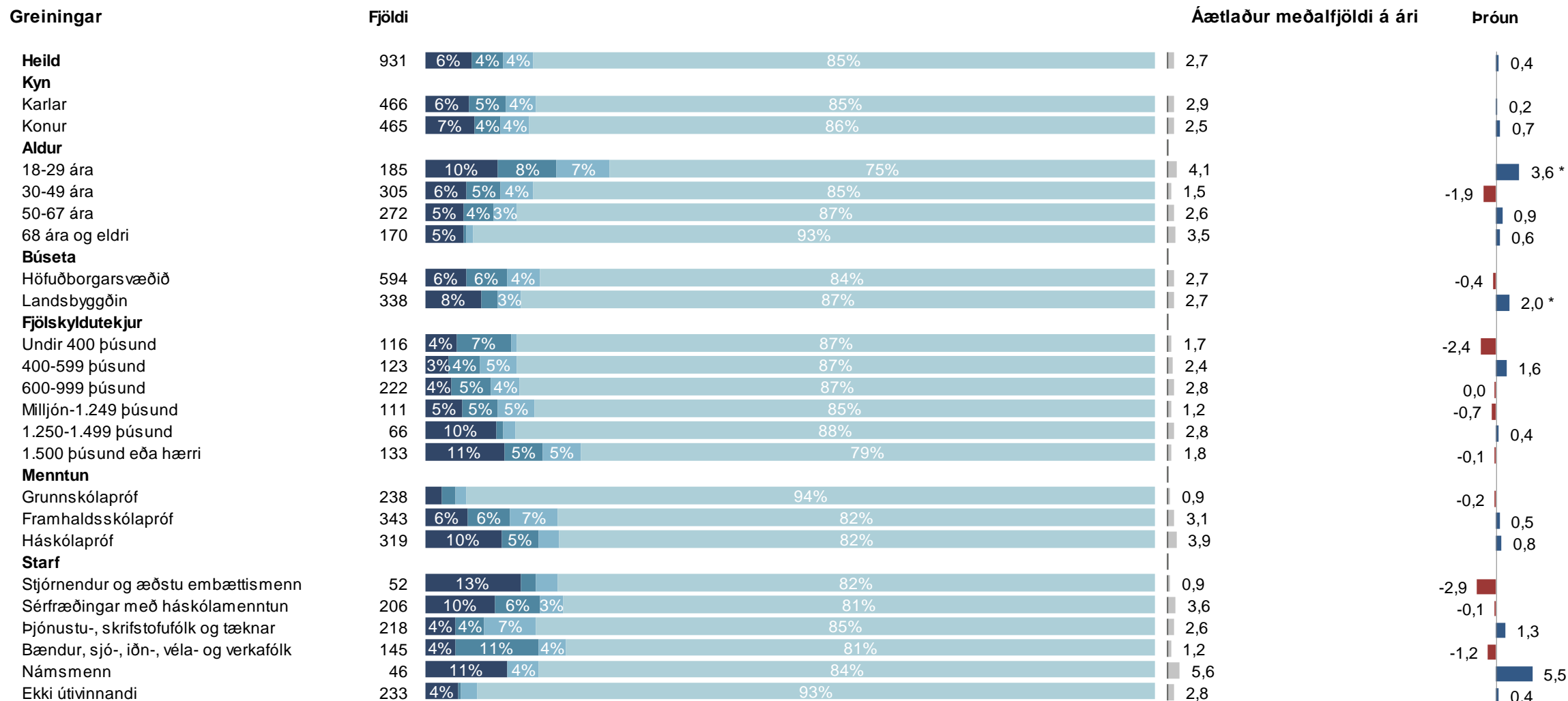
Sp. 45. Hversu oft stundaðir þú ... Sjósund, sund í vötnum?

	Fjöldi	%	+/-
Svo til daglega	1	0,1	0,2
3-5 sinnum í viku	3	0,4	0,4
Einu sinni til tvisvar í viku	10	1,1	0,7
Einu sinni til þrisvar í mánuði	10	1,0	0,6
8-11 sinnum yfir árið	19	2,0	0,9
4-7 sinnum yfir árið	16	1,7	0,8
2-3 sinnum yfir árið	41	4,4	1,3
Einu sinni á árinu	38	4,0	1,3
Aldrei	794	85,2	2,3
Fjöldi svara	931	100,0	
Tóku afstöðu	931	86,2	
Tóku ekki afstöðu	149	13,8	
Fjöldi svarenda	1.080	100,0	
Meðaltal	2,7		
Víkmörk ±	1,2		
Staðalfrávik	19,1		



Ásinn á þróunarmyndinni sýnir árið sem spurt var um, ekki árið sem mælingin fór fram.

Sp. 45. Hversu oft stundaðir þú ... Sjósund, sund í vötnum?



* Marktækur munur á meðaltölum

■ 4 sinnum yfir árið eða oftar

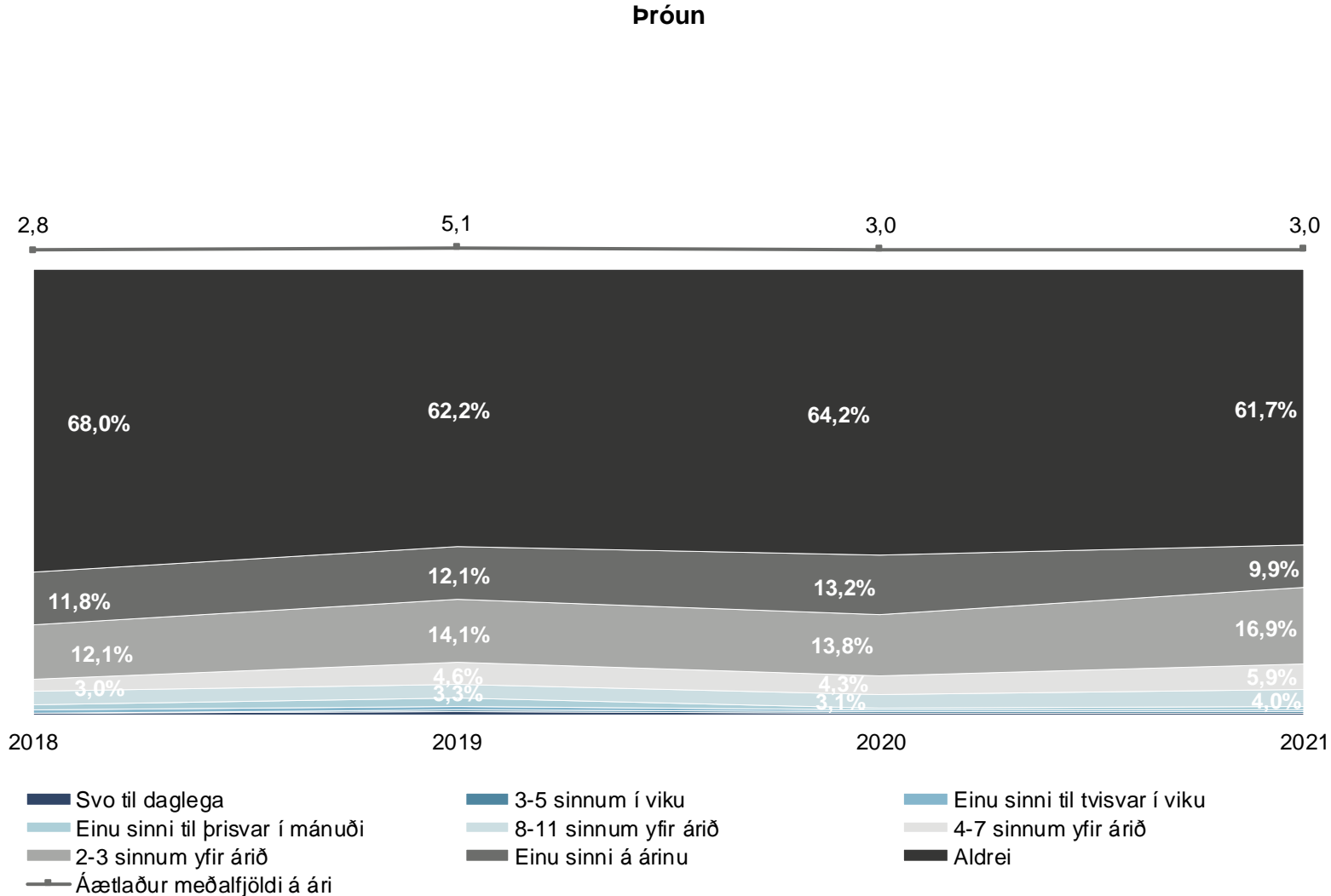
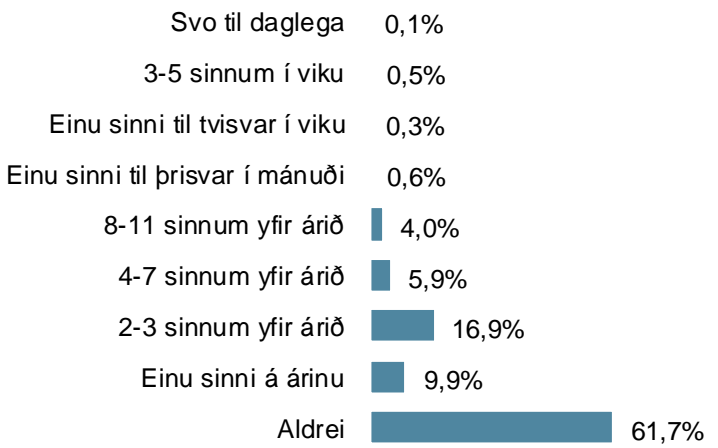
■ 2-3 sinnum yfir árið

■ Einu sinni á árinu

■ Aldrei

Sp. 46. Hversu oft stundaðir þú ... Heit-, köld böð í náttúrunni?

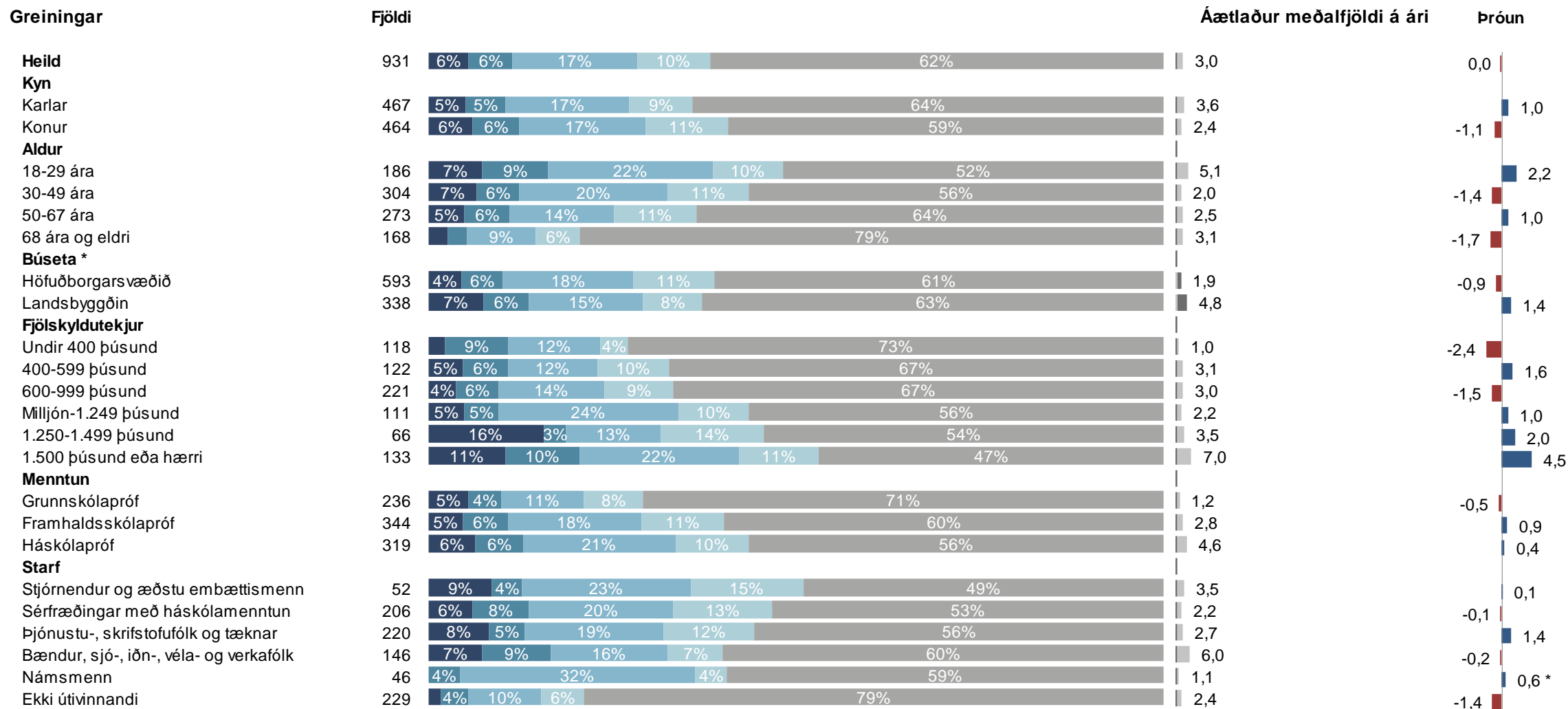
	Fjöldi	%	+/-
Svo til daglega	1	0,1	0,2
3-5 sinnum í viku	5	0,5	0,5
Einu sinni til tvisvar í viku	3	0,3	0,4
Einu sinni til þrisvar í mánuði	6	0,6	0,5
8-11 sinnum yfir árið	37	4,0	1,3
4-7 sinnum yfir árið	55	5,9	1,5
2-3 sinnum yfir árið	158	16,9	2,4
Einu sinni á árinu	92	9,9	1,9
Aldrei	574	61,7	3,1
Fjöldi svara	931	100,0	
Tóku afstöðu	931	86,2	
Tóku ekki afstöðu	149	13,8	
Fjöldi svarenda	1.080	100,0	
Meðaltal	3,0		
Víkmörk ±	1,2		
Staðalfrávik	18,0		



Ásinn á þróunarmyndinni sýnir árið sem spurt var um, ekki árið sem mælingin fór fram.



Sp. 46. Hversu oft stundaðir þú ... Heit-, köld böð í náttúrunni?



* Marktækur munur á meðaltölum



■ 8 sinnum yfir árið eða oftar

■ 4-7 sinnum yfir árið

■ 2-3 sinnum yfir árið

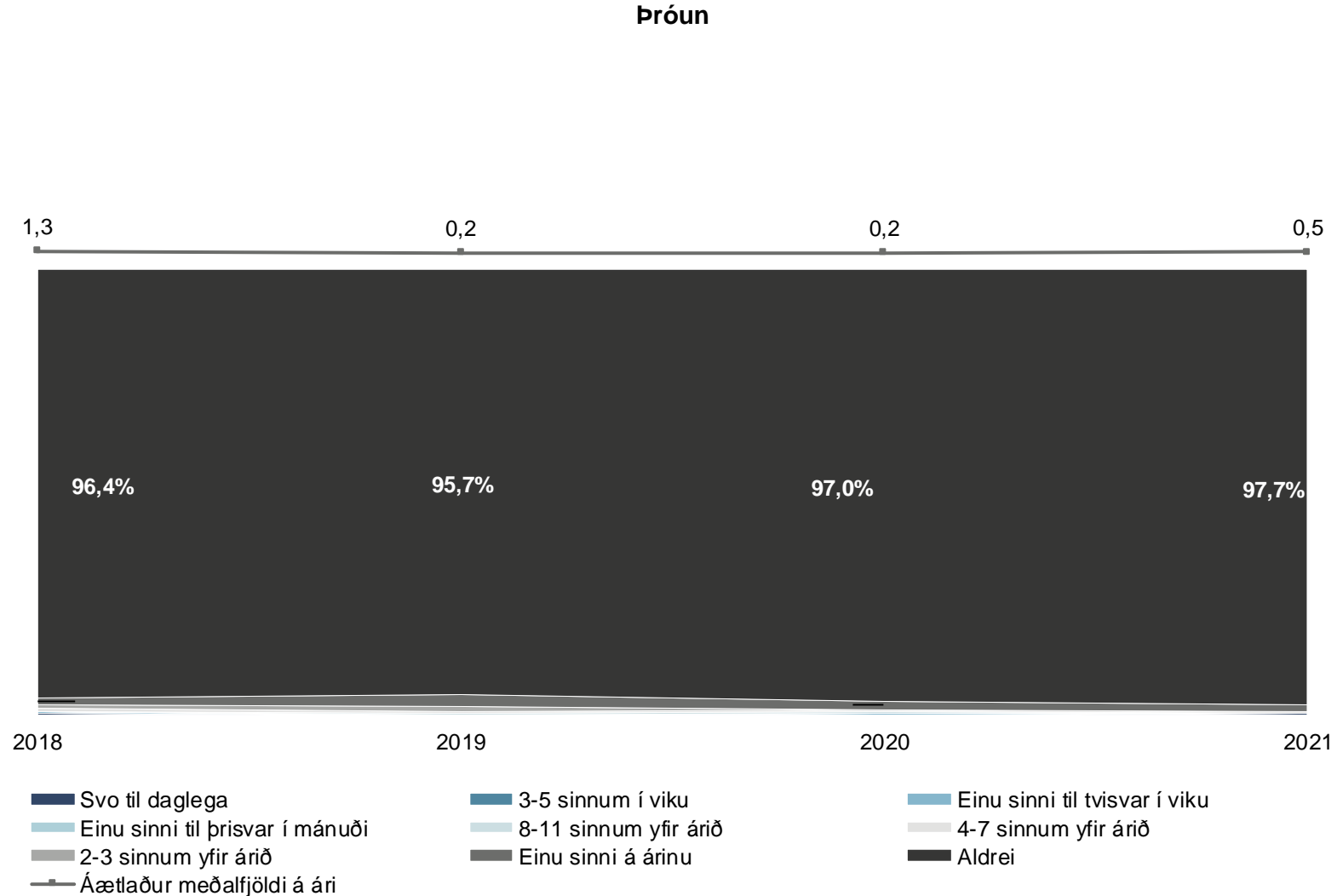
■ Einu sinni á árinu

■ Aldrei

Sp. 47. Hversu oft stundaðir þú ... Snorkl, köfun?

	Fjöldi	%	+/-
Svo til daglega	1	0,1	0,2
3-5 sinnum í viku	1	0,1	0,2
Einu sinni til tvisvar í viku	0	0,0	0,0
Einu sinni til þrisvar í mánuði	1	0,1	0,2
8-11 sinnum yfir árið	0	0,0	0,0
4-7 sinnum yfir árið	3	0,3	0,4
2-3 sinnum yfir árið	1	0,1	0,2
Einu sinni á árinu	15	1,6	0,8
Aldrei	907	97,7	1,0
Fjöldi svara	928	100,0	
Tóku afstöðu	928	85,9	
Tóku ekki afstöðu	152	14,1	
Fjöldi svarenda	1.080	100,0	
Meðaltal	0,5		
Víkmörk ±	0,7		
Staðalfrávik	10,3		

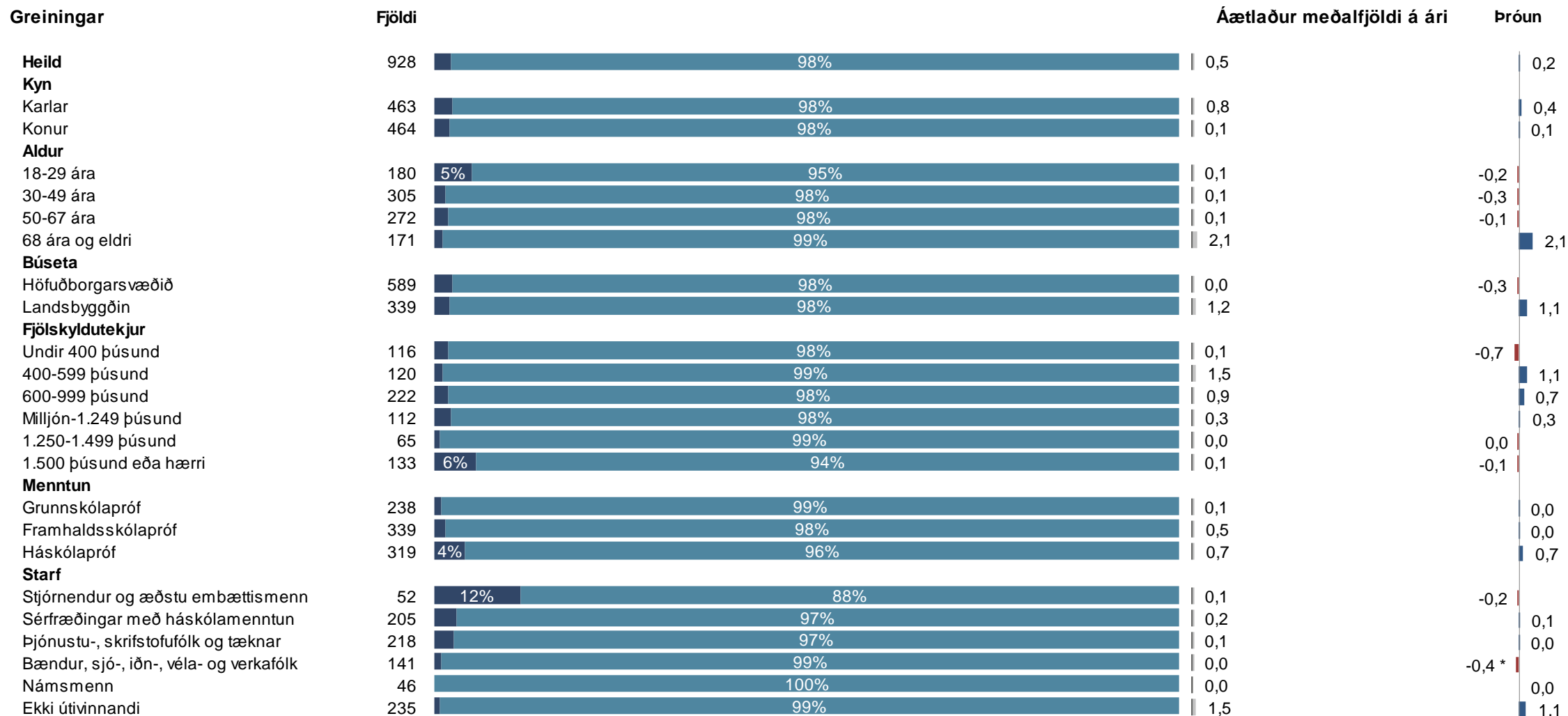
Svo til daglega	0,1%
3-5 sinnum í viku	0,1%
Einu sinni til tvisvar í viku	0,0%
Einu sinni til þrisvar í mánuði	0,1%
8-11 sinnum yfir árið	0,0%
4-7 sinnum yfir árið	0,3%
2-3 sinnum yfir árið	0,1%
Einu sinni á árinu	1,6%
Aldrei	97,7%



Ásinn á þróunarmyndinni sýnir árið sem spurt var um, ekki árið sem mælingin fór fram.



Sp. 47. Hversu oft stundaðir þú ... Snorkl, köfun?



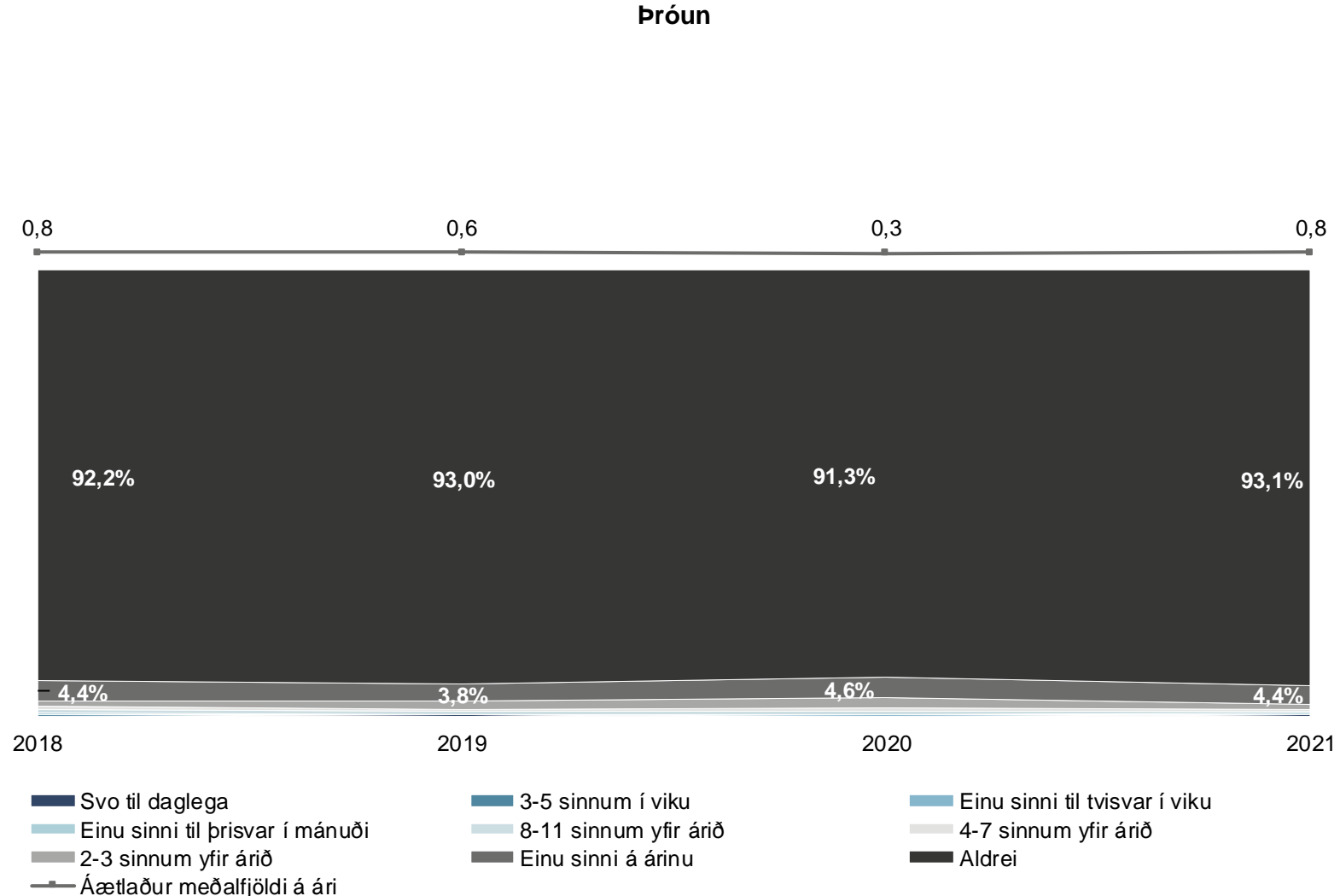

* Marktækur munur á meðaltölum

■ 1 sinni á ári eða oftar

■ Aldrei

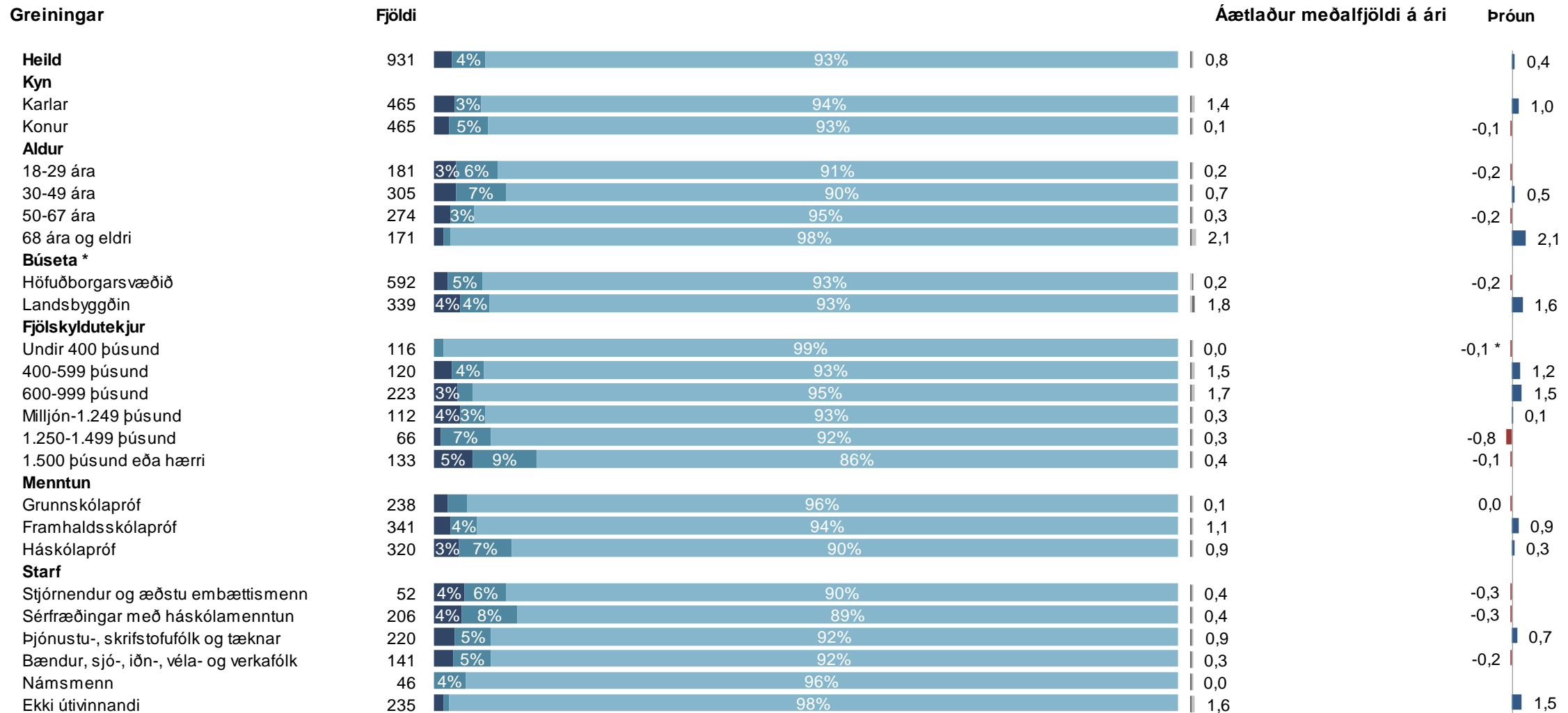
Sp. 48. Hversu oft stundaðir þú ... Kajak-, kanóróður, flúðasiglingar?

	Fjöldi	%	+/-
Svo til daglega	1	0,1	0,2
3-5 sinnum í viku	1	0,1	0,2
Einu sinni til tvisvar í viku	3	0,3	0,3
Einu sinni til þrisvar í mánuði	1	0,1	0,2
8-11 sinnum yfir árið	3	0,3	0,4
4-7 sinnum yfir árið	5	0,5	0,5
2-3 sinnum yfir árið	11	1,2	0,7
Einu sinni á árinu	41	4,4	1,3
Aldrei	867	93,1	1,6
Fjöldi svara	931	100,0	
Tóku afstöðu	931	86,2	
Tóku ekki afstöðu	149	13,8	
Fjöldi svarenda	1.080	100,0	
Meðaltal	0,8		
Víkmörk ±	0,7		
Staðalfrávik	11,1		



Ásinn á þróunarmyndinni sýnir árið sem spurt var um, ekki árið sem mælingin fór fram.

Sp. 48. Hversu oft stundaðir þú ... Kajak-, kanóróður, flúðasiglingar?

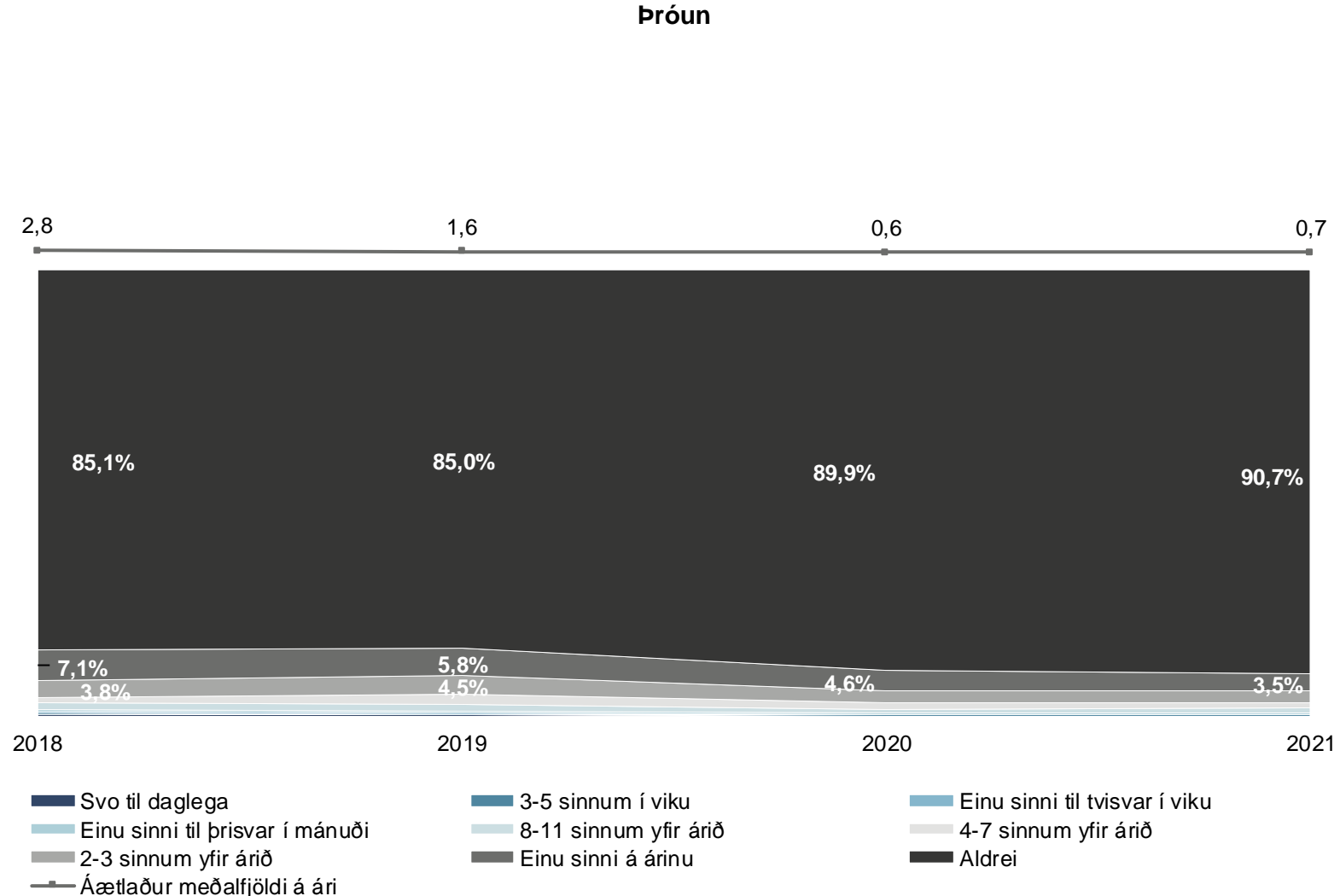



* Marktækur munur á meðaltölum

■ Oftar en einnu sinni á ári ■ Einu sinni á árinu ■ Aldrei

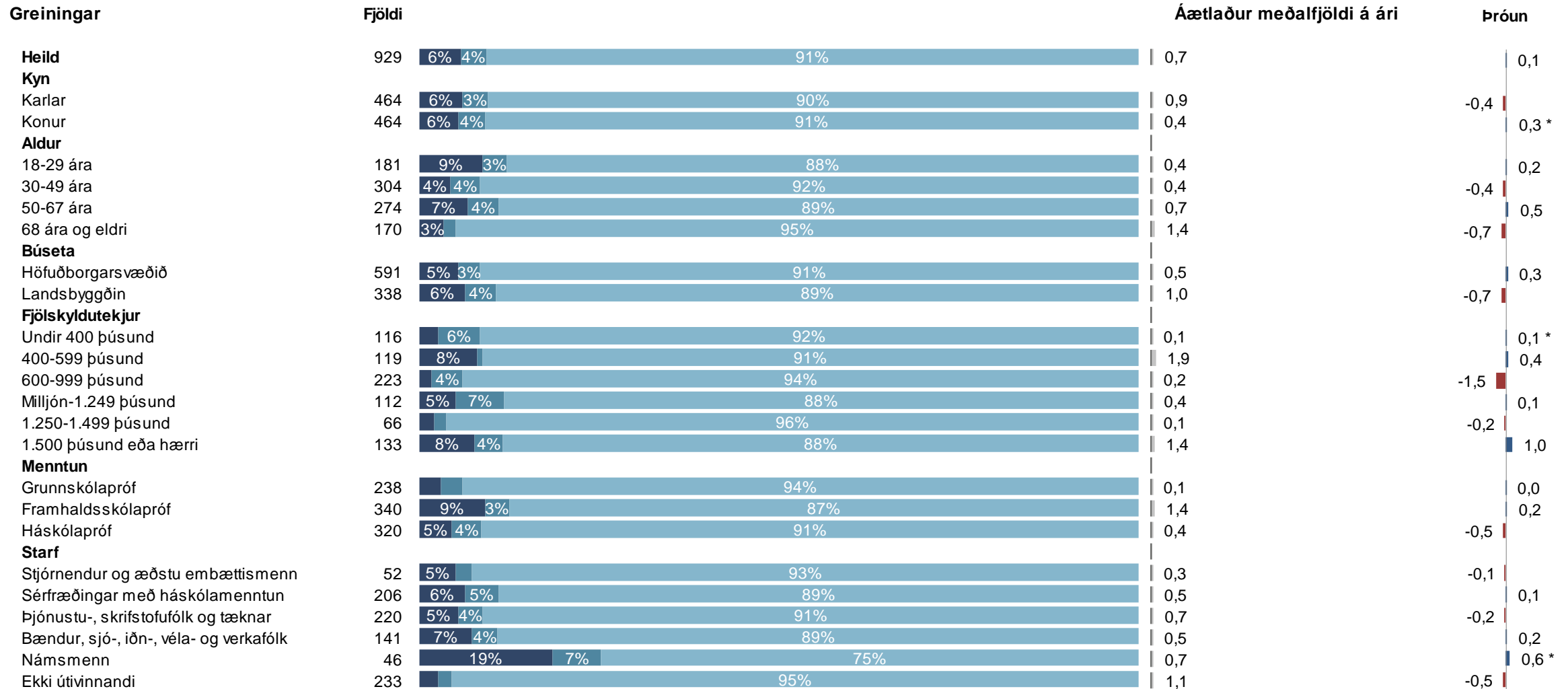
Sp. 49. Hversu oft stundaðir þú ... Siglingar (mótor og seglbátar o.þ.h.)?

	Fjöldi	%	+/-
Svo til daglega	0	0,0	0,0
3-5 sinnum í viku	1	0,1	0,2
Einu sinni til tvisvar í viku	0	0,0	0,0
Einu sinni til þrisvar í mánuði	3	0,3	0,4
8-11 sinnum yfir árið	11	1,2	0,7
4-7 sinnum yfir árið	12	1,3	0,7
2-3 sinnum yfir árið	26	2,8	1,1
Einu sinni á árinu	33	3,5	1,2
Aldrei	842	90,7	1,9
Fjöldi svara	929	100,0	
Tóku afstöðu	929	86,0	
Tóku ekki afstöðu	151	14,0	
Fjöldi svarenda	1.080	100,0	
Meðaltal	0,7		
Víkmörk ±	0,5		
Staðalfrávik	8,1		



Ásinn á þróunarmyndinni sýnir árið sem spurt var um, ekki árið sem mælingin fór fram.

Sp. 49. Hversu oft stundaðir þú ... Siglingar (mótor og seglbátar o.þ.h.)?



* Marktækur munur á meðaltölum

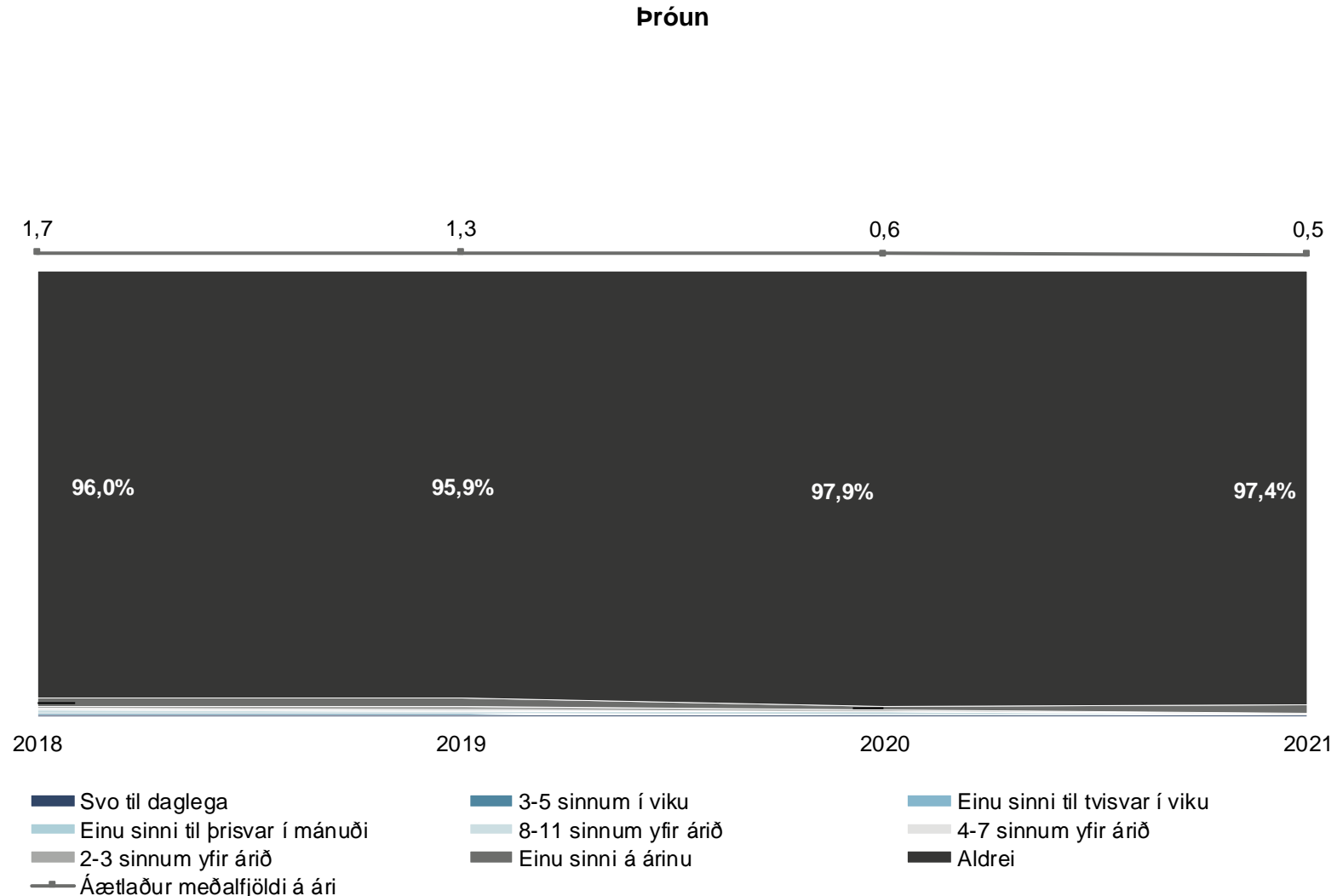
■ 2 sinnum yfir árið eða oftar ■ Einu sinni á árinu ■ Aldrei

Sp. 50. Hversu oft stundaðir þú ... Brimbretti, seglbretti, sjóskiði, sjókettilir o.þ.h.?

	Fjöldi	%	+/-
Svo til daglega	1	0,1	0,2
3-5 sinnum í viku	1	0,1	0,2
Einu sinni til tvisvar í viku	1	0,1	0,2
Einu sinni til þrisvar í mánuði	0	0,0	0,0
8-11 sinnum yfir árið	1	0,1	0,2
4-7 sinnum yfir árið	1	0,1	0,2
2-3 sinnum yfir árið	3	0,3	0,4
Einu sinni á árinu	17	1,8	0,9
Aldrei	902	97,4	1,0
Fjöldi svara	926	100,0	
Tóku afstöðu	926	85,7	
Tóku ekki afstöðu	154	14,3	
Fjöldi svarenda	1.080	100,0	
Meðaltal	0,5		
Víkmörk ±	0,7		
Staðalfrávik	10,9		

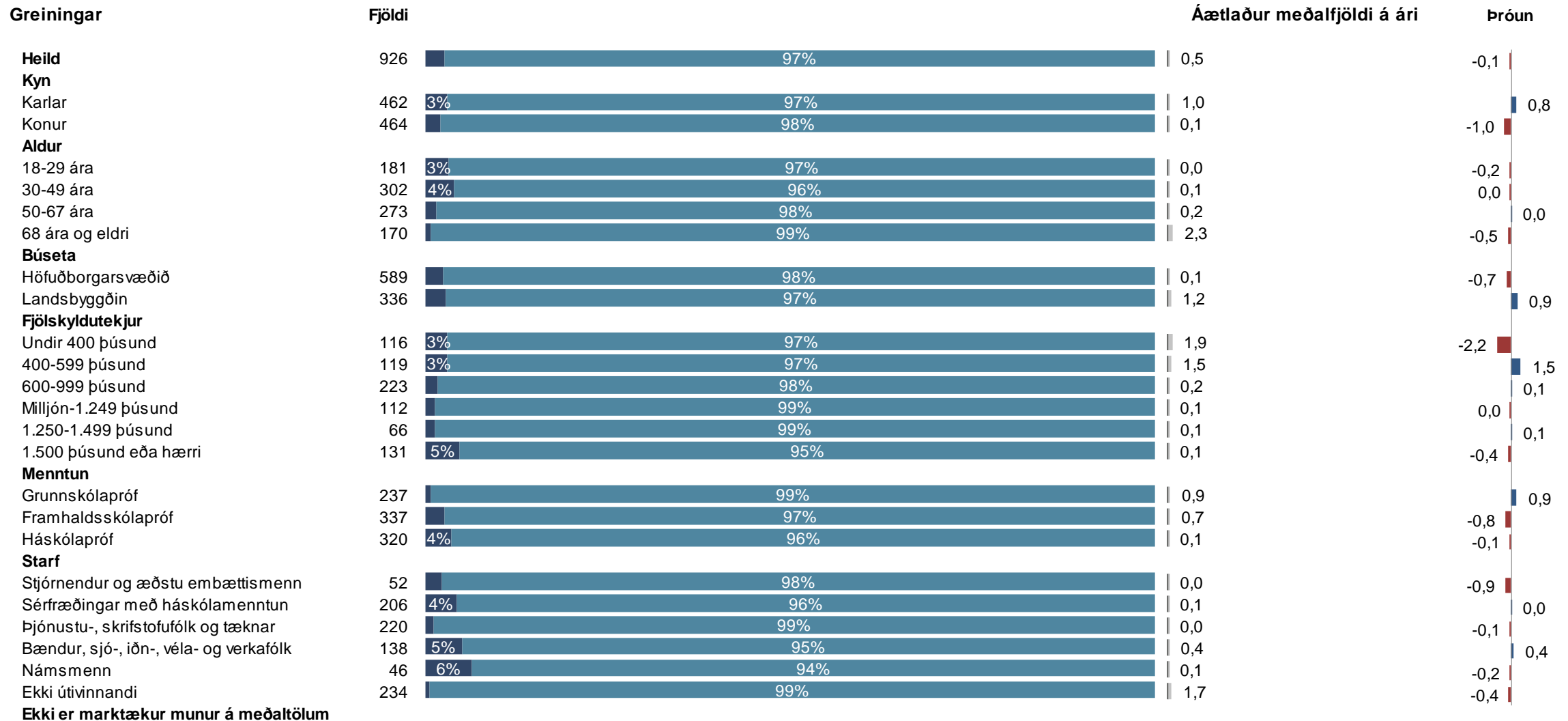
Svo til daglega	0,1%
3-5 sinnum í viku	0,1%
Einu sinni til tvisvar í viku	0,1%
Einu sinni til þrisvar í mánuði	0,0%
8-11 sinnum yfir árið	0,1%
4-7 sinnum yfir árið	0,1%
2-3 sinnum yfir árið	0,3%
Einu sinni á árinu	1,8%

Aldrei 97,4%



Ásinn á þróunarmyndinni sýnir árið sem spurt var um, ekki árið sem mælingin fór fram.

Sp. 50. Hversu oft stundaðir þú ... Brimbretti, seglbretti, sjóskíði, sjókettir o.þ.h.?



■ 1 sinni á ári eða oftar

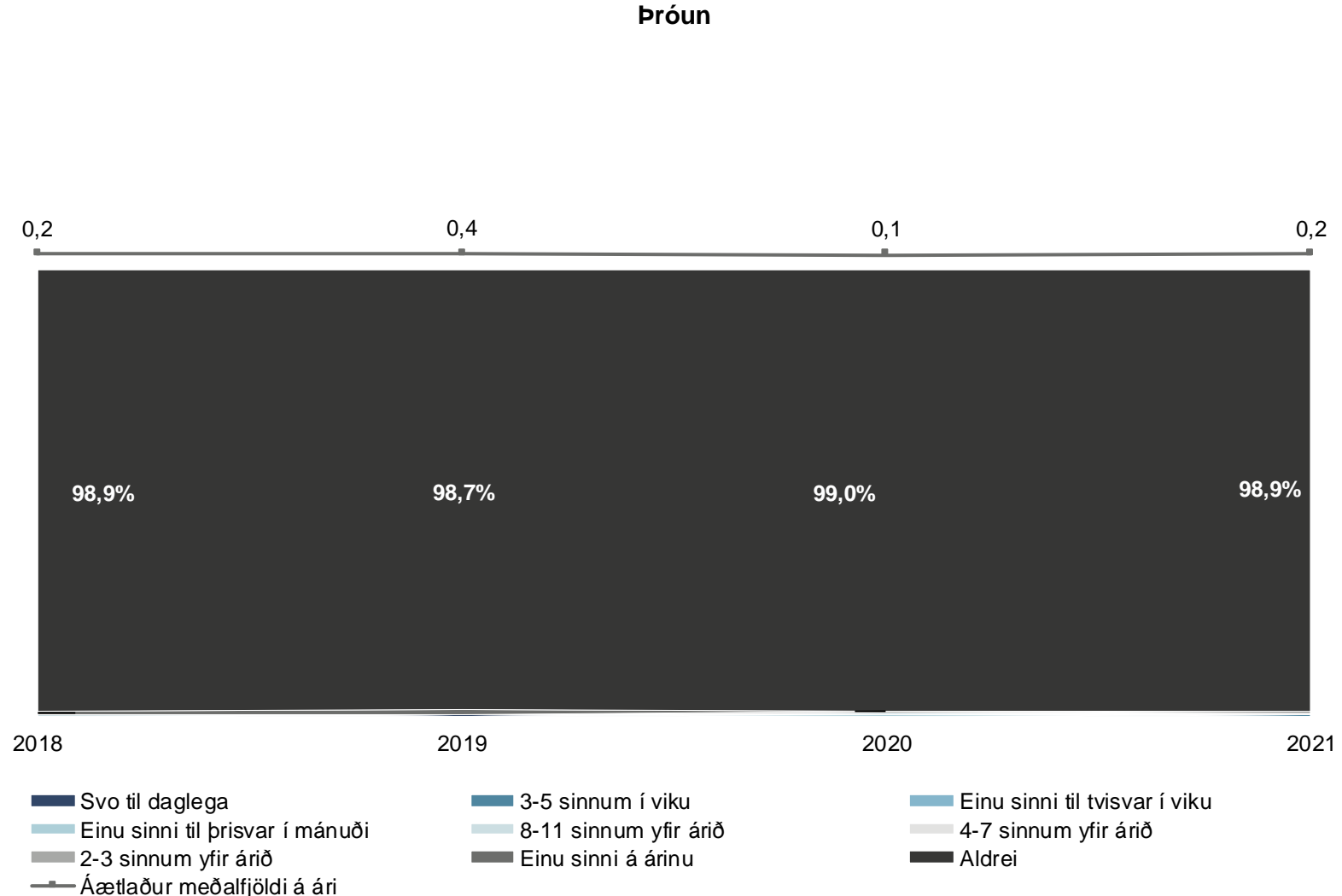
■ Aldrei

Sp. 51. Hversu oft stundaðir þú ... Svifflug, svifvængjaflug, fallhlífastökk?

	Fjöldi	%	+/-
Svo til daglega	0	0,0	0,0
3-5 sinnum í viku	1	0,1	0,2
Einu sinni til tvisvar í viku	0	0,0	0,0
Einu sinni til þrisvar í mánuði	1	0,1	0,2
8-11 sinnum yfir árið	1	0,1	0,2
4-7 sinnum yfir árið	4	0,5	0,4
2-3 sinnum yfir árið	0	0,0	0,1
Einu sinni á árinu	2	0,3	0,3
Aldrei	912	98,9	0,7
Fjöldi svara	922	100,0	
Tóku afstöðu	922	85,4	
Tóku ekki afstöðu	158	14,6	
Fjöldi svarenda	1.080	100,0	
Meðaltal	0,2		
Víkmörk ±	0,4		
Staðalfrávik	6,3		

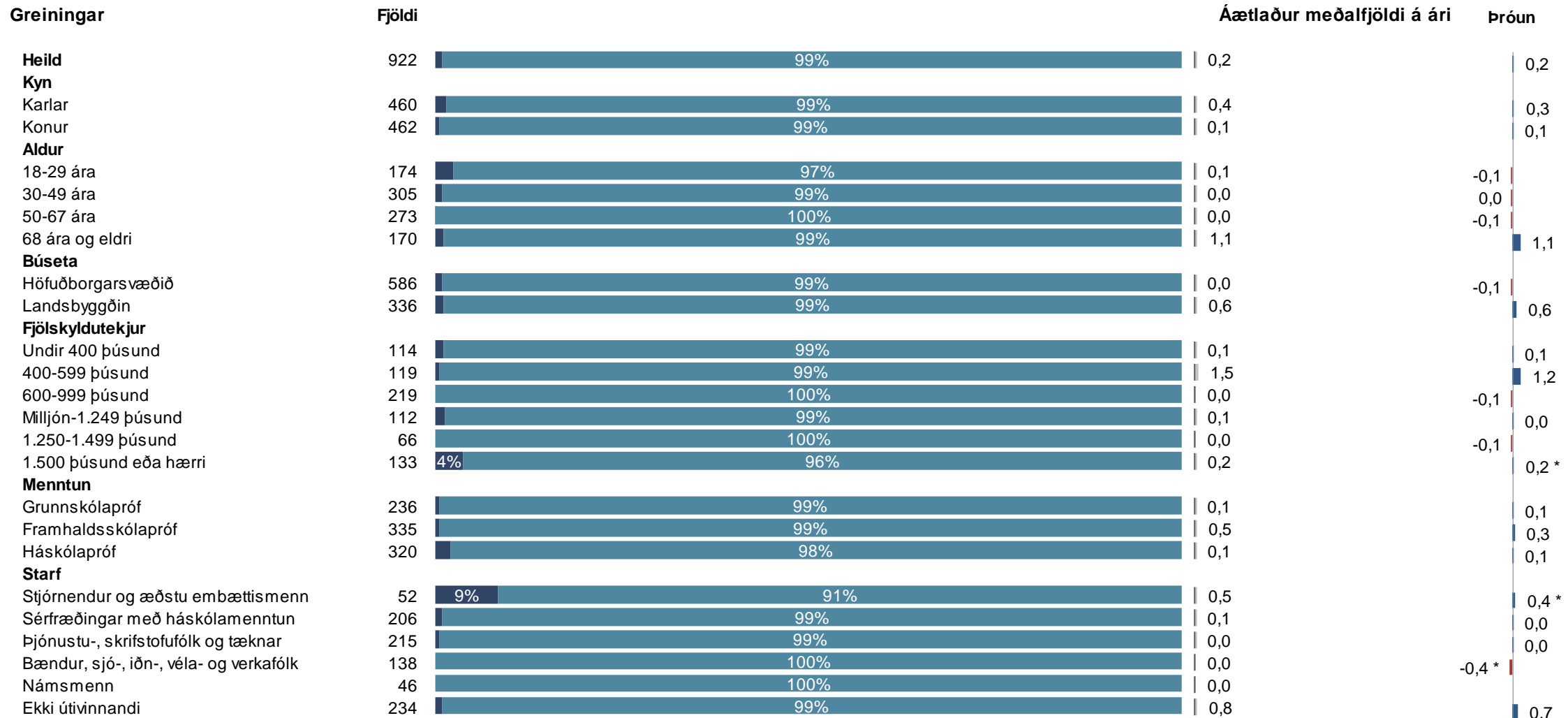
Svo til daglega	0,0%
3-5 sinnum í viku	0,1%
Einu sinni til tvisvar í viku	0,0%
Einu sinni til þrisvar í mánuði	0,1%
8-11 sinnum yfir árið	0,1%
4-7 sinnum yfir árið	0,5%
2-3 sinnum yfir árið	0,0%
Einu sinni á árinu	0,3%

Aldrei 98,9%



Ásinn á þróunarmyndinni sýnir árið sem spurt var um, ekki árið sem mælingin fór fram.

Sp. 51. Hversu oft stundaðir þú ... Svifflug, svifvængjaflug, fallhlífastökk?



* Marktækur munur á meðaltölum

■ 1 sinni á ári eða oftar

■ Aldrei

Viðauki – opnar spurningar

Sp. 1a. Hvers vegna er ólíklegt að þú mælir með ferðalögum innanlands?

Þeir sem gáfu einkunn á bilinu 0-6 (sp. 1) voru spurðir þessarar spurningar.

- Af því að ég ferðast ekki mikið sjálf.
- Af hverju að mæla með ferðalögum.
- Allt stútfullt af túristum.
- Allt svo dýrt.
- Alltof dýrt.
- Alltof dýrt að ferðast innanlands.
- Áhugaleysi núorðið.
- Bara dýrara að ferðast innanlands en fara í utanlandsferðir.
- Boring.
- Covid (nefnt af 7).
- Covid peningur.
- Covid sem er að mælast á landamærum v/komufarþega,
- Dýr gistikostnaður fyrir fjölskyldur.
- Dýrt (nefnt af 14).
- Dýrt að fara á hótél etc.
- Dýrt að ferðast innanlands.
- Eg stjórna ekki öðrum.
- Ég þarf ekki að mæla með ferðalögum annarra, fólk sér um sig sjálft án minna afskipta.
- Ekki eitthvað sem við tölum um.
- Ekki ferðafær.
- Ekki mikið.
- Ekki mikil reynsla til að mæla með.
- Engin ástæða (nefnt af 2).
- Engin sérstök ástæða annað en bensín og gistiverð er hátt.
- Engin sérstök ástæða. Ekkert frekar en ég myndi ekki mæla með þeim.
- Er að leggja til hliðar fyrir næsta ár.
- Er að vinna.
- Er almennt ekkert að hvetja fólk né draga úr ferðaáformum fólks.
- Er bara ekki að mæla með yfir höfuð.
- Er lítið í því að ráðleggja öðru fólki um frístundir sínar.
- Er meirihluta ársins erlendis.
- Ég á ekki þannig samtöl.
- Ég er ekki að skipta mér af annarra manna ferðalögum hvorki innan- né utanlands.
- Ég ferðast mjög lítið innanlands.
- Ég hef og mun halda mig heimavið á meðan þessi Covid faraldur gengur. Hann er ekki yfirstaðinn og ég hef ekki fengið nema eina sprautu, ég hef ekki orðið þess var að hún standi til boða nema fyrir börn.
- Ég skipti mér ekkert af því hvort og hvert aðrir ferðast.
- Ég skipti mér ekki af fríum eða ferðalögum annara.
- Ég stunda þau lítið.
- Ég veit ekki af hverju ég ætti að mæla með því.
- Fallett land.
- Fara erlendis frekar.
- Ferðast ekki sjálf.
- Ferðast frekar erlendis.
- Finnst of dýrt að ferðast innanlands.
- Fjárhagur.
- Flestir búnir með það á Covid season.
- Fólk vill erlendis í meira mæli þegar allt opnast.
- Frekar ólíklegt.
- Geri það ekki mikið sjálfur.
- Hár kostnaður.
- Hátt verðlag.
- Hef aldrei mælt með ferðalögum við fjölskyldu og vini.
- Hef ekkert spennandi til að benda þeim á.
- Heilsuþrestandi í fjölsk.
- Hundleiðinlegt og dýrt.
- Ísland best í heimi.
- Kostnaður (nefnt af 3).
- Kostnaður, aðstöðuleysi, almennt lélegt aðgengi fatlaðra.
- Líklega fleiri túristar í sumar, erfiðara að komast að og gisting dýrari.
- Læt fólk um að ákveða sjálft.
- Mér dettur það bara ekki í hug. Það hefur aldrei verið vaninn hjá foreldrum mínum svo ég hef það litla reynslu sjálf af innanlandsferðalögum.
- Mér finnst óspennandi að ferðast innanlands, vegna verðlags t.d. hótél.
- Mjög dýrt bæði gisting og eldsneyti.
- Núna vegna Covid.
- Of dýrt (nefnt af 4).
- Of dýrt að borða og gista.
- Óráðlegt og dýrt.
- Óvissa með covid.
- Skemmtileg.

Sp. 1a. Hvers vegna er ólíklegt að þú mælir með ferðalögum innanlands?

Þeir sem gáfu einkunn á bilinu 0-6 (sp. 1) voru spurðir þessarar spurningar.

- Stundum er dýrara að ferðast innanlands.
- Takmörkuð skemmtun.
- Umferð og dýrt.
- Upplifi mig ekki í fríi ef ég er á landinu.
- Útaf það er ekki eitthvað sem ég geri mikið.
- Veður og covid.
- Veðurfar.
- Vegna lasleika.
- Vegna smita.
- Vegna veðurs.
- Vegna veikinda.
- Veikur.
- Veit ekki hvað þau vilja.
- Verð á gistingu og veitingum.
- Verðlag.
- Verðlag á Íslandi.
- Verðlag og veðurfar.
- Vetur.
- Vil að sem fæstir ferðist og eyðileggi landið.
- Það er dýrt að ferðast innanlands.
- Það er ekki allt greiðfært á Íslandi.
- Það er frekar dýrt.
- Það er mjög dýrt.
- Því að önnur lönd eru betri að ferðast til og mun ódýrari bæði í því að fljúga og ferðast með bíl, rútu etc og matur plús veður og skipulag, fjölbreytnin og matargerð.
- Því þau rukka of há verð.
- Því þá hef ég meira pláss.
- Þyrfti ekki að mæla með því, svo er meira spennandi að fara erlendis.
- Æ ég skipti mér ekki af því hvert annað fólk ferðast.
- Öll þjónusta snýst um erlenda ferðamenn og ef þú talar íslensku ertu ekki velkomin(n).

Sp. 1b. Hvað þarf til svo þú verðir líklegri til að mæla með ferðalögum innanlands?

Þeir sem gáfu einkunn á bilinu 7-8 (sp. 1) voru spurðir þessarar spurningar.

- Að ástandið batni innanlands.
- Að ég ferðist meira sjálf.
- Að ferðalögin séu ekki rándýr.
- Að kostnaður gistingar yrði í samræmi við verð gistingar víða erlendis.
- Að smit fari niður meira.
- Að veðrið verði gott þangað sem ég beini fólki að fara.
- Að verðið sé viðráðanlegra, aðallega á gistingu.
- Að það sé í boði áhugaverðir staðir/upplifun og að fjölbreyttara úrval matsölustaða – þ.e.a.s. ekki bara vegasjoppur við þjóðveg 1
- Að það verði ódýrara að ferðast innanlands.
- Áframhaldandi Covid.
- Áhuga.
- Bara fallegt land.
- Batnandi coronahorfur.
- Betra aðgengi (verð).
- Betra veður (nefnt af 6).
- Betra veður og lægra verð.
- Betra verð á gistingu og betra aðgengi á tjaldstæðum.
- Betra verð.
- Betri færð og veður.
- Betri rafhleðsla, betri vegir.
- Betri sóttvarnir.
- Betri vegir það er skammsýni að byggja 2x1 vegi en ekki 2x2 strax.
- Betri verð (nefnt af 2).
- Betri verðlagning, ekki síst á veitingastöðum.
- Betri þjónusta og verð.
- Betri þjónustu við vegina.
- Búið að rýmka fyrir takmörkunum og fólk þarf bara að fara varlega.
- Covid burt (nefnt af 5).
- Covid laust. Gott wc. Lægri verð.
- Covid smit verða færri (nefnt af 5).
- Ef fólk hefur ekki farið um landið.
- Ekkert mun mæla með ferðum innanlands.
- Ekkert, ég elska Ísland.
- Ekkert/Ekkert sérstakt (nefnt af 11).
- Ekki fullt af erlendum ferðamönnum.
- Ekki nokkur skapaður hlutur.
- Ekki of margir erlendir ferðamenn.
- Enn betra veður og hagstæðara verðlag. Kökusneið á 2.700 kr fælir frá.
- Erfitt að fá gistingu.
- Erum búin að ákveða annað.
- Ég er ekki að setja mig í dómarastólinn um ferðalög þeirra.
- Ég hef gert eitthvað skemmtilegt.
- Ég veit að það er gaman að ferðast innanlands.
- Ég veit það ekki.
- Fegurð landsins.
- Fer eftir veðri.
- Ferðast örugglega innanlands í sumar.
- Finnst eins og fjölskylda mín hafi ferðast meira innanlands en ég. Ég þyrfti að ferðast meira innanlands sjálf til að mæla með því.
- Fjölskylda sem ferðast minna innanlands.
- Fleiri áfangastaðir auglýstir.
- Fleiri rafhleðslustöðvar.
- Fleiri rafhleðslustöðvar fyrir bíla.
- Fleiri rafmagnsinnstungur á tjaldsvæðum.
- Framtakssemi.
- Færri á tjaldstöðum.
- Gistiverð.
- Gott veður (nefnt af 12).
- Gott veður og góð verð á gistingu.
- Gott veður, tilboð á gistingum, ekki hættulegar leiðir til þess að komast á staðina o.fl.
- Gott veðurfar.
- Góð aðstaða og falleg náttúra.
- Góð hótél.
- Góð hótéltilboð.
- Góð veðurspá.
- Hagstæð verð á gistingu og þjónustu á landsbyggðinni.
- Hagstæðara verðlag.
- Hagstæðari verð á gistingu.
- Heima er best.
- Hollt og gott.
- Hrifinn af landinu og fólkinu.
- Innanlandsferðalög hugnast mér í dag.
- Kemur sjaldan upp í samtölum.
- Kostnaður vegna gistingar og fæðis lækki, mikið.
- Kæruleysi gagnvart umhverfinu og óþarfa rápi.

Sp. 1b. Hvað þarf til svo þú verðir líklegri til að mæla með ferðalögum innanlands?

Þeir sem gáfu einkunn á bilinu 7-8 (sp. 1) voru spurðir þessarar spurningar.

- Landið okkar er mjög fallett, ég er til dæmis búinn að fara útum allt land og sennilega 15 kannski 20 sinnum hringinn í kringum landið bæði á bílum og mótörhjólum, í júní í fyrra fór um við ég og félagar mínir hringinn á innan við sólarhring og fengum sól, þoku og rigningu í restina. Þetta var æðislegt og virkilega gaman. Við erum að vinna í því að fara aftur í sumar, jafnvel tvisvar.
- Lægra eldsneytisverð og lægri gisti- og matarkostnaður.
- Lægra verð (nefnt af 2).
- Lægra verð á gistingu og flugi.
- Lægra verð á gistiþlássum og veitingastöðum út á landi.
- Lægra verð á hótélum og mat.
- Lægra verð á öllu sem tengist ferðalögum innanlands.
- Lægra verð gistingar, veitinga og eldsneytis.
- Lægra verða á gistingu og afþreyingu.
- Lægra verðlag.
- Lækka verð hjá matsölustöðum og hótélum.
- Lækka verðið á mat og þjónustu og lækka olíuverð.
- Lækkað verð á mat og gistingu !
- Lækkað verð.
- Lækkun á bensín- / díselverði, og engin veggjöld. (Hvorki í göng né annað).
- Málæði.
- Meiri dreifingu staða yfir landið, of mikið af stöðum þar sem er algjör einokun eða ekkert að hafa (vantar gistingu, mat í fl.).
- Minna Covid (nefnt af 6).
- Minna vesen.
- Minni faraldur, betra vegakerfi.
- Minni verðbólgu.
- Mæli alltaf með því að ferðast innanlands.
- Mætti vera ódýrara að ferðast innanlands.
- Möguleikar á gistingu og veðurspár.
- Nýtt hjólhýsi.
- Ódýr gisting.
- Ódýrara (nefnt af 2).
- Ódýrara að ferðast.
- Ódýrara bensín, ódýrari gisting og uppihald.
- Ódýrara eldsneyti og ódýrara að ferðast innanlands.
- Ódýrara verðlag á gistingu.
- Ódýrara verðlag innanlands.
- Ódýrari gisting (nefnt af 3).
- Ódýrari gisting og fjölbreyttari afþreying.
- Ódýrari gisting og fæði.
- Ódýrari gisting og færri erlendir túristar.
- Ódýrari gisting.
- Ódýrari gisting. Áhugaverðari upplýsingar um ákveðin svæði, maður þarf að leita á neti oft lengi að áhugaverðum stöðum, svo eru þeir jafnvel of erfiðir fyrir ungt og/eða ekki mikið göngufólk.
- Ódýrari hótél, út að borða og bensín. Og betra veður.
- Ódýrari hótél.
- Ódýrari ísland.
- Ódýrari þjónusta, ódýrari matur.
- Skipulag og veður.
- Sniðug tilboð.
- Sumarið alltaf gott á Íslandi.
- Svo sem ekkert.
- Svólítið dýrt að ferðast.
- Tilboð (nefnt af 2).
- Veðrið (nefnt af 5).
- Veðrið, verðlagið.
- Veður, félagahópur.
- Veit ekki (nefnt af 8).
- Verð á gistingu (nefnt af 2).
- Verð á öllu.
- Verð eru á gistingu og mat eru of há.
- Verð.
- Verði ódýrara og auðveldara að bóka.
- Verðlag (nefnt af 3).
- Verðlag á gistingu og fæði sé skaplegra en það er núna.
- Verðlag á stöðum á landinu.
- Verðlag.
- Verðlækkun.
- Við eigum fallett land, það er ekki síðra en það sem erlendis sést.
- Vilji.
- Það er bara svo gaman.
- Það þarf að lækka verð á bensíni og gistingu.
- Öllum takmörkunum vegna Covid verði aflétt.

Sp. 1c. Af hverju er líklegt að þú mælir með ferðalögum innanlands við fjölskyldu eða vini?

Þeir sem gáfu einkunn á bilinu 9-10 (sp. 1) voru spurðir þessarar spurningar.

- Að mínu mati fáum við öll meira út úr því að ferðast innanlands.
- Að því að ég er að fara að ferðast innanlands. Styrkja ferðamannaíðnað á Íslandi.
- Aðstaða til ferðalaga innanlands hefur ekki verið betri. Gising, afþreying og ekki síður landið sjálft, sagan og fólkið.
- Af mörgum ástæðum, t.d. Ísl. Já takk og svo kemur fólk alls staðar að úr heiminum til að njóta og skoða landið, jafnvel staði sem margir Íslendingar hafa aldrei skoðað sjálfir.
- Af nógu að taka. Fræðandi. Skemmtilegt.
- Af því mér sjálfri þykir gaman að ferðast innanlands.
- Af því að ég ferðaðist síðustu tvö ár innanlands.
- Af því að Ísland er dásamlegt.
- Af því að Ísland er stórbrotið land.
- Af því að landið okkar býður upp á víðerni sem ekki eru víða í öðrum löndum.
- Af því að við munum pottþétt ferðast eitthvað og maður mælir alltaf með einhverju nýju áhugaverðu sem maður sér.
- Af því að það er frábært að ferðast innanlands.
- Af því að það er hollt og gott fyrir alla að breyta um umhverfi af og til.
- Af því að það er svo frábært að ferðast um landið.
- Af því að það er svo mikið af frábærum stöðum á landinu.
- Af því að þar er margt sem við eigum eftir að skoða.
- Af því bara.
- Af því ég hef alltaf ferðast mikið innanlands og eigum fallett land.
- Af því við búum á fallettri eyju sem er þess virði að skoða.
- Af því það er frábært.
- Af því það er frábært að ferðast um Ísland.
- Af því það er gaman að ferðast.
- Af hverju ekki? Hollt og gott fyrir alla að ferðast.
- Af því að það er af nægu að taka. Nóg að gera og mikið af góðum veitingastöðum á Íslandi.
- Á kost á því.
- Aldrei hægt að sjá of mikið af Íslandi.
- Allir eiga að skoða landið.
- Alltaf eitthvað nýtt að sjá á þessu einstaka landi.
- Alltaf gaman að ferðast innanlands.
- Áfram Ísland.
- Ágætt að kynna landinu.
- Áhugavert að sjá okkar helstu staði.
- Ánægjunnar vegna.
- Ástæður jafnmargar áfangastöðum alls staðar á landinu.
- Bara.
- Bara best.
- Bara frábært.
- Bara stórkostlegt land sem við eigum.
- Bara yndislegt að njóta okkar fagra lands.
- Bara það er svo frábært að ferðast innanlands.
- Bara það eru bestu ferðalögin.
- Best að ferðast innanlands.
- Best af öllum ferðalögum.
- Best í heimi.
- Bestasta land í heimi.
- Bezti ferðamáttinn.
- Búum á frábæru landi sem gaman er að skoða.
- Birta og nær umhverfi náttúrufegurð.
- Covid (nefnt af 2).
- Covid er alls staðar ennþá.
- Covid, styðja ferðiðnað, gerði það áður og var gaman.
- Dásamlegt.
- Dásamlegt að ferðast innanlands.
- Dásamlegt að ferðast um landið okkar.
- Dásamlegt að njóta náttúrufegurðar og kynna landinu sínu.
- Dásamlegt land með áhugaverðum stöðum og fólki. Ferðalög innanlands eru ekki síður mikilvæg en ferðir til útlanda til að auka viðsýni og til að þekkja betur sína heimahaga.
- Dýrmætt að skoða fallega landið okkar.
- Ef um Ísland sé að ræða, þá er það einfaldlega því landið okkar er svo fallett.
- Ég ferðast mikið sjálfur og tel sjálfsgott að fólk ferðist innanlands ekki síður en til útlanda.
- Eigum hjólhýsi.
- Eigum magnað land.
- Eigum svo fallett land og margt að skoða.
- Eigum svo marga fallega og einstaka staði.
- Ekkert betra.
- Ekki nauðsynlegt að fljúga og getur verið ódýrara en að fara erlendis.
- Ekki síðri afþreying en að fara til útlanda.
- Elska Ísland.
- Endalaus upplifun. Kynna landi og þjóð.
- Endalausir möguleikar á ævintýrum.
- Engin ástæða til að mæla gegn.
- Engin ástæða til annars ef veður leyfir.

Sp. 1c. Af hverju er líklegt að þú mælir með ferðalögum innanlands við fjölskyldu eða vini?

Þeir sem gáfu einkunn á bilinu 9-10 (sp. 1) voru spurðir þessarar spurningar.

- Ég elska að ferðast um Ísland.
- Ég hef sjálfur gaman af því að ferðast um landið. Það eru margir staðir sem fólk hefur ekki séð á Íslandi og finnst mér gaman þegar fólk kynnist landi sínu enn betur.
- Ég nýt þeirra sjálfur.
- Falleg náttúra og margt að skoða.
- Falleg náttúra og mikið að sjá á Íslandi.
- Falleg náttúra sem allir ættu að njóta sem best.
- Fallegasta og fjölbreyttasta land í heimi.
- Fallegt.
- Fallegt gaman engin spurning.
- Fallegt land (nefnt af 11).
- Fallegt land margt að skoða.
- Fallegt land og efnahagslega hagkvæmt.
- Fallegt land og færri kolefnisspor að ferðast um landið en fljúga erlendis.
- Fallegt land og gott að ferðast um Ísland.
- Fallegt land og margt að skoða.
- Fallegt land og margt að skoða. Fullt af áhugaverðum söfnum á landinu sem vert er að skoða.
- Fallegt land sem gaman er að ferðast um.
- Fallegt land sem hefur upp á mikið að bjóða.
- Fallegt land, margt að skoða.
- Fallegt land, mikið að sjá og skoða.
- Fallegt landslag og mikið að skoða.
- Fallegt og nóg að skoða.
- Fallegt og skemmtilegt (nefnt af 2).
- Fallegt, róandi og þægilegt að ferðast innanlands.
- Fallegustu staðir í heimi.
- Fara á nýja staði, mjög fallegt að keyra um landið á sumrin.
- Fátt betra en Ísland að sumri.
- Fegurð landsins (nefnt af 3).
- Fegurð Landsins er einstök.
- Fegurð landsins.
- Fegurð landslags og góð reynsla.
- Ferðalög innanlands og erlendis til skiptis.
- Ferðapjónustan þarfnast þess.
- Fjölbreytt afþreying í boði.
- Fjölbreytni, landslag, náttúrufergurð.
- Fjölbreytt og stórskostlegt land allt árið.
- Fjölbreytt útivist, styðja við ferðapjónustu í Covid.
- Fjölmargir áhugaverðir staðir um allt land.
- Fjölskyldan mín býr langt frá mér og því tilvalið að fara í ferðalag og stoppa hjá mér í leiðinni.
- Flott land.
- Fólk á að ferðast og þekkja sitt land ásamt því að styðja við innlenda ferðapjónustu.
- Frábær skemmtun.
- Frábæri náttúra.
- Frábært.
- Frábært að eyða tíma með fjölskyldunni að ferðast.
- Frábært að ferðast á Íslandi.
- Frábært að ferðast og skoða Ísland, það er gaman erlendis en bara meira gaman hér
- Frábært að ferðast um okkar fallega land, kynnast landinu betur, svo mikið til af fallegum stöðum, gífurleg náttúrufergurð og landslagið er frábært, hellingur af stöðum sem eru sem fjársjóður landsins, sannkallaðar perlur.
- Frábært að njóta íslenskrar náttúru.
- Frábært land að ferðast um, margt að sjá og upplifa.
- Frekar en utanlands.
- Gaman (nefnt af 6).
- Gaman að fara um landið.
- Gaman að ferðast almennt.
- Gaman að ferðast innanlands (nefnt af 4).
- Gaman að ferðast innanlands, fallegt og margt að skoða og gera.
- Gaman að ferðast innanlands, frábært að stunda útivist og alltaf eitthvað sem maður á eftir að skoða.
- Gaman að ferðast og breyta til.
- Gaman að ferðast og skoða landið sitt.
- Gaman að ferðast um fallegt land.
- Gaman að ferðast um Ísland (nefnt af 4).
- Gaman að ferðast um Ísland. Falleg náttúra, skemmtileg söfn, sundlaugar og góðir gisti- og matsölustaðir.
- Gaman að ferðast um landið (nefnt af 2).
- Gaman að ferðast.
- Gaman að kynnast landinu okkar.
- Gaman að sjá landið okkar.
- Gaman að skoða Ísland (nefnt af 2).
- Gaman að skoða landið (nefnt af 5).
- Gaman í útilegum.

Sp. 1c. Af hverju er líklegt að þú mælir með ferðalögum innanlands við fjölskyldu eða vini?

Þeir sem gáfu einkunn á bilinu 9-10 (sp. 1) voru spurðir þessarar spurningar.

- Gaman og fallett land. Umhverfissvænt.
- Gaman og holt að kynnast eigin landi.
- Gaman og þægilegt að ferðast um landið okkar.
- Gaman saman.
- Gaman, einfalt, ódýrt.
- Gaman, ódýrt og umhverfissvænt
- Gefandi í alla staði.
- Gott að ferðast innanlands.
- Gott að ferðast um Ísland.
- Gott að kynnast eigin landi og sjá þær perlur sem landið hefur upp að bjóða.
- Gott að vera á Íslandi.
- Gott að þau kynnist landinu og náttúru okkar
- Gott fyrir hagkerfið
- Gott fyrir land og þjóð að eyða ekki mikið af gjaldeyri.
- Gott og gaman að skoða landið sitt
- Góð reynsla og mikil þekking.
- Gullfallett land
- Hagstætt fyrir alla og öruggast
- Hef ferðast mikið innanlands sjálf og hef mjög gaman af.
- Hef ferðast nokkuð mikið um landið og mæli eindregið með ferðalögum innanlands.
- Hef gaman af því sjálf.
- Hef heimsótt marga frábæra staði sem ég vil að aðrir fái að njóta.
- Hef mjög gaman að ferðast innanlands.
- Hef stundað ferðalög innanlands alla tíð og notið þeirra.
- Heillandi land margt að skoða.
- Heima er best. Svo fallett landið okkar.
- Hér er nóg að sjá og upplifa.
- Hollt og gott að skoða landið, margt að sjá og gera.
- Ísland býður upp á svo margt.
- Ísland er fallett land og alltaf gaman að þekkja sitt nánasta umhverfi vel.
- Ísland er magnað.
- Ísland hefur upp á svo margt að bjóða.
- Ísland á góðu sumri er besti staður veraldar.
- Ísland best.
- Ísland best í heimi :)
- Ísland er áhugavert og fallett land til að ferðast um.
- Ísland er bara dásemd.
- Ísland er best í heimi.
- Ísland er dásamlegt land að ferðast um.
- Ísland er dásamlegt til ferðalaga, náttúran einstök og gaman að hitta fólk um landið.
- Ísland er einstakt og öruggt.
- Ísland er fallett land í heimi.
- Ísland er fallett land og margir áhugaverðir staðir og gististaðir til innanlands.
- Ísland er fallett land, og eftirsótt af fjölda erlendra ferðamanna - hvers vegna þarf alltaf að sækja vatnið yfir lækinn.
- Ísland er fallett og býður upp á margskonar möguleika.
- Ísland er fallett og margt að skoða.
- Ísland er fallett og skemmtilegt.
- Ísland er fallett. Mjög góð hótél víðs vegar. Skemmtilegir staðir að heimsækja.
- Ísland er frábært.
- Ísland er geggjað.
- Ísland er gott heim að sækja.
- Ísland er með mjög fallega náttúru.
- Ísland er svo fallett land, svo margt að sjá.
- Ísland er svo fallett og margir staðir sem fólk gerir sér ekki ferðir á.
- Ísland er svo fallett.
- Ísland er yndislegt.
- Ísland er yndislegt og sérstaklega gaman að ferðast innanlands þegar tiltölulega fári ferðamenn eru á landinu.
- Ísland er æði.
- Ísland er æðislegt land.
- Ísland hefur svo margt upp á að bjóða og fallett land.
- Ísland hefur upp á svo margt að bjóða.
- Ísland hefur uppá svo margt að bjóða. Náttúran einstök til dæmis.
- Ísland og íslensk náttúra er ómótstæðileg og fallegast í heimi.
- Ísland, best í heimi!
- Íslenskt sumar stemmari.
- Jákvætt að ferðast, tilbreyting og skemmtun.
- Kominn tími til að sjá ættingjar.
- Kynnast heimahögum.
- Kynnast landinu.
- Kynnast landinu og njóta fegurðarinnar.
- Kynnast landinu og öllum okkar náttúruperlum.
- Kynni af landinu eru ómetanleg.
- Land og lýður þarf þess.
- Landið er svo fallett og frábært.

Sp. 1c. Af hverju er líklegt að þú mælir með ferðalögum innanlands við fjölskyldu eða vini?

Þeir sem gáfu einkunn á bilinu 9-10 (sp. 1) voru spurðir þessarar spurningar.

- Landið áhugavert fyrir erlenda vini.
- Landið er fagurt og frítt.
- Landið er fallett.
- Landið er fallett og nóg að sjá. Þjónusta allt um kring orðin mikil.
- Landið er stórt & margt að sjá, sérstaklega að sumarlagi.
- Landið er svo fjölbreytt og fallett.
- Landið er svo frábært.
- Landið er þess virði.
- Landið og miðin.
- Landið okkar.
- Landið okkar býður upp á svo marga möguleika til að skoða og kemur sífellt á óvart.
- Landið okkar er fallett.
- Landið okkar er fallett og áhugavert.
- Landið okkar er fallett og stórbrotið.
- Landið okkar er svo fallett.
- Landið okkar er svo fallett margar perlur að skoða.
- Landið okkar hefur uppá svo margt að bjóða.
- Landið okkar er stórkostlegt til að skoða.
- Langbest að ferðast um landið sitt.
- Lit dæmi.
- Margir merkilegir og góðir staðir á Íslandi líka auðvelt að fylgja góðu veðri eftir.
- Margt að skoða innanlands.
- Margt að gera sjá og skoða.
- Margt að sjá (nefnt af 4).
- Margt að sjá og margt að gera í fallettu landi!
- Margt að sjá og upplifa.
- Margt að skoða.
- Margt að skoða um allt land.
- Margt eftir að sjá.
- Margt í boði í ferðum um Ísland. Göngur á fjöll.
- Margt í boði og ekkert síðra en utanlandsferðir.
- Margt skemmtilegt að sjá um landið.
- Margt skemmtilegt við að ferðast innanlands.
- Margt spennandi að sjá og upplifa innanlands.
- Margt að skoða.
- Margt fallett að sjá á Íslandi.
- Með reynslu.
- Mér finnst margir hafa ekki ferðast vel um eigið land.
- Mér finnst gaman að skoða landið og finnst nauðsynlegt að þekkja það vel, mikilvægt að ferðast innanlands með börn.
- Mér finnst við Íslendingar vanmeta náttúruna okkar mjög mikið og finnst að sem flestir gætu kynnt sér landið okkar betur.
- Mér finnst þau skemmtileg.
- Mikið að sjá og gera.
- Mikið að skoða.
- Mjög gaman að ferðast í íslenskri náttúru.
- Mjög gaman og spennandi að ferðast um Ísland, alltaf eitthvað nýtt að sjá.
- Mjög margt að sjá.
- Mögnuð upplifun, óþrjótandi möguleikar, umhverfisvænt, þjóðhagslega hagkvæmt.
- Náttúra (nefnt af 3)..
- Nauðsynlegt að ferðast um sitt land.
- Nauðsynlegt að hafa einhverja þekkingu á landinu sínu.
- Nauðsynlegt að skoða falletta landið okkar.
- Nauðsynlegt að upplifa landið okkar.
- Náttúra og saga.
- Náttúrufegurð og skemmtilegir útivistastaðir.
- Náttúrufegurð. Veljum íslenskt.
- Njóta landsins.
- Njóta náttúru landsins.
- Njóta og slaka á.
- Nó að skoða á Íslandi.
- Orðið óhætt.
- Orðin hundleið á að geta ekki farið neitt af ótta við að smitast.
- Ódýrara og flottara umhverfi.
- Ógleymanlegar stundir í fallettu umhverfi og hægt að gera án mikils kostnaðar.
- Ótrúlega margt og skemmtilegt að hægt að skoða og gera.
- Sé enga ástæðu til þess að gera það ekki.
- Skemmtilegar upplifanir og góð samverustund.
- Skemmtilegasti kosturinn á covid tímum.
- Skemmtilegir staðir, áhugavert að skoða, góð aðstaða og fjölskylduvænt.
- Skemmtilegt (nefnt af 4).
- Skemmtilegt að ferðast innanlands.
- Skemmtilegt að ferðast innanlands og sjá og skoða nýja staði.
- Skemmtilegt að ferðast um landið, margt að sjá.
- Skemmtilegt að vera túristi í eigin landi og kynnast nærumhverfinu betur. Fullt af tækifærum og nýjum hlutum að skoða eða prófa.

Sp. 1c. Af hverju er líklegt að þú mælir með ferðalögum innanlands við fjölskyldu eða vini?

Þeir sem gáfu einkunn á bilinu 9-10 (sp. 1) voru spurðir þessarar spurningar.

- Skemmtilegt og hefur mikið uppá að bjóða.
- Skemmtilegt, ódýrara. Gera eitthvað með fjölskyldunni.
- Skoða landið.
- Skynsamlegt.
- Starfa við leiðsögn. Mun nærtækara að ferðast innanlands.
- Stutt að fara og hægt að ferðast og dvelja ódýrt. Ekki bundin af takmörkunum hópferða á erlenda grund.
- Styrkja innviði.
- Styrkja innviði og efnahag.
- Sumarið er væntanlegt og gæti verið vesen að fara erlendis vegna Covid19.
- Svo fallegt.
- Svo margt að sjá á Íslandi - áhætta að ferðast erlendis vegna Covid og reglna.
- Svo margt hægt að skoða á landinu okkar.
- Sækja landið heim, styrkja ferðapjónustu innanlands.
- Til að bæta hagkerfið okkar ásamt því að kynnast landinu okkar betur.
- Til að hittast.
- Til að styðja við ferðapjónustu innanlands og styðja um leið við loftlagsmarkmið með færrri ferðalögum til útlanda.
- Til koma ferðapjónustunni í gang.
- Til þess að njóta lífsins og þess sem Ísland hefur upp á að bjóða.
- Til að fræðast um sitt föðurland.
- Um að gera að skoða eigið land.
- Umhverfisvænni en ferðalög til útlanda.
- Upplífandi og skemmtilegt - alltaf gaman að upplifa landið sitt.
- Út af Covid og hér er margt skemmtilegt að gera og skoða.
- Útivera, fegurð landsins og fjölbreytt afþreying.
- Vegan náttúru landsins.
- Vegna covid (nefnt af 3).
- Vegna fegurðar Íslands (nefnt af 2).
- Vegna fegurðar landsins og þrátt fyrir verðlag sem er galið.
- Vegna fegurðarinnar.
- Vegna náttúrufegurð.
- Við eigum bara svo marga fallega staði.
- Við eigum fallegasta land í heimi.
- Við eigum fallegt land. (nefnt af 2).
- Við eigum frábært land.
- Við eigum svo fallegt land og eigum að njóta þess.
- Við eigum svo fallegt land sem gaman er að ferðast um.
- Við eigum svo frábært land.
- Við ætlum að ferðast innanlands og það er skemmtilegra að eiga von á að ferðast með eða hitta einhverja á ferðalögum.
- Vil að sem flestir kynnist því sem Ísland hefur upp á að bjóða.
- Yndislegt að ferðast um Ísland vegna fallegrar náttúru og sögu.
- Það er bara betra að vera innanlands.
- Það er bara svo gaman.
- Það er bara svo gaman að skoða landið.
- Það er dásamlegt að ferðast á Íslandi :)
- Það er einfaldlega frábært.
- Það er endalaust hægt að sjá eitthvað nýtt á Íslandi.
- Það er frábært að ferðast innanlands.
- Það er gaman (nefnt af 2).
- Það er gaman að ferðast.
- Það er gaman að ferðast á Íslandi. (nefnt af 3).
- Það er gaman að ferðast um landið og sjá nýja staði.
- Það er gaman að ferðast um okkar fallega land.
- Það er gaman að skoða landið og njóta alls sem það hefur upp á að bjóða.
- Það er gaman.
- Það er gott að ferðast innanland og kynnast landinu.
- Það er innihaldsríkara en sólarströnd.
- Það er í alla staði betra.
- Það er kominn tími til!
- Það er margt að sjá (nefnt af 2).
- Það er margt að sjá, landið okkar er fallegt og ótrúlega margir þekkja allt of lítið til þess.
- Það er margt fallegt og sérstakir staðir sem hægt er að finna og skoða á Íslandi.
- Það er mikil upplifun að ferðast um Ísland.
- Það er oftast gaman að ferðast innanlands.
- Það er skemmtilegt.
- Það er skemmtilegt að ferðast innanlands og margt að sjá.
- Það er skemmtilegt að ferðast innanlands og skoða landið sitt.
- Það er skemmtilegt að ferðast um okkar fallega land..
- Það er svo dásamlegt að ferðast um landið og kynna ungum kynslóðum hvað við eigum fallegt land.

Sp. 1c. Af hverju er líklegt að þú mælir með ferðalögum innanlands við fjölskyldu eða vini?

Þeir sem gáfu einkunn á bilinu 9-10 (sp. 1) voru spurðir þessarar spurningar.

- Það er svo margt að skoða og upplifa.
- Það er svo ótalmargt að sjá og gera.
- Það er umhverfisvænt og mikið sem er hægt að skoða. Það mun líka styðja við íslenskan efnahag.
- Það eru margir fallegir staðir á Íslandi til að upplifa.
- Þetta er landið okkar Íslendinga.
- Því að landið okkar býður upp á fjölbreytta og skemmtilega möguleika á ferðalögum sem henta vel fjölskyldum.
- Því hér er margt að sjá og við þurfum ekki að flýja land.
- Því Ísland er æði (nefnt af 2).
- Því Ísland er æðislegt.
- Því Ísland er æðislegt og svo margt að sjá.
- Því Ísland er dásamlegt.
- Því það er auðvelt að ferðast innanlands.
- Því það er fróðlegt og gaman.
- Því það er gaman (nefnt af 3).
- Því það er gaman að ferðast innanlands.
- Því það er næs.
- Því það er svo margt sem þarf að skoða og upplifa.
- Því það er svo margt skemmtilegt hægt að gera innanlands.
- Þykir þau einstök upplifun og hef trú á mikilvægi þess að þekkja eigið land.
- Þægilegt.
- Þægilegt og gott að ferðast innanlands.
- Æðislegt að ferðast innanlands.
- Öruggara.

Sp. 24. Hvað var minnisstæðast úr ferðalögum þínum innanlands á síðasta ári (2021)?

1. Náttúran, landslagið, annað náttúrutengd

- Að vera úti í náttúrinni á eigin vegum á húsbíl
- Borða úti í náttúrunni
- Brimið
- Dásamlegt landslag
- Einstök náttúru fegurð
- Einstök náttúru upplifun
- Einstök náttúrufegurð (x2)
- Falleg náttúra (x12)
- Falleg náttúra einkum á Vestfjörðum og Ausfjörðum
- Falleg svæði
- Fallegir bæir og náttúra
- Fallegir staddir og vel hirt umhverfi
- Fallegir staðir
- Fallegt
- Fallegt land
- Fallegt landslag (x3)
- Fallegt umhverfi (x4)
- Fallegt útsýni
- Fallegt útsýni hjá Kirkjunni á Vík
- Fegurð og kyrrð
- Fegurð (x14)
- Fegurð landsins (x9)
- Fegurð landslags
- Fegurð náttúrunnar
- Fegurð umhverfisins
- Fjallafegurð
- Fjallasýn falleg
- Fossar
- Fögur náttúra Íslands
- Gróðurfar á Skógasandi, mætti nýta á fleiri svæðum við CO2 bindingu
- Gróðursetning sumarblóma í sumarbústað
- Hellar
- Hreint loft (x2)
- Ísland er svo skemtilega fallegt, nánast alsstaðar, fjöll og firðir
- Íslensk náttúra
- Landið (x3)
- Landið okkar
- Landslag (x10)
- Landslag almennt
- landslagið mjög fallegt
- Landslag/eldstöðvar
- Margbreytileikinn
- Náttúran á Ströndum
- Náttúrufegurð
- Naut ferðalagsins og náttúrunnar
- Náttúran (x53)
- Náttúra Íslands
- Náttúra (landslag)
- Náttúran almennt
- Náttúran í kringum Húsavík
- Náttúrufeguð í Kverkinni við Seljaland
- Náttúrufegurð (x26)
- Náttúrufegurð og allt svo rólegt og notalegt.
- Náttúrufegurð og veðrið
- Náttúrufegurð. (Eins og alltaf.)
- Náttúruskoðun
- Náttúruupplifun (x4)
- Njóta útiveru á fallegum stöðum
- Norðurljósin (x3)
- Nærandi náttúra
- Óspillt náttúra
- Skoða landið
- Stórkostleg náttúra
- Sumarnætur
- Svartströnd
- Umhverfið
- Útsýni (x2)
- Útsýnið frá Glym
- Vatn
- Víkinganaslóðir - náttúra og góðir skálar
- Öll náttúrufegurðin

Sp. 24. Hvað var minnisstæðast úr ferðalögum þínum innanlands á síðasta ári (2021)?

2. Suðurland

- Að fara í góðu veðri inn í Reykjadal að baða sig
- Að sjá Jökulsárlón í fyrsta skipti
- Alltaf gaman að koma til Eyja.
- Álftavatn
- Biskupstungur
- Blómsturvellir. 880 Klaustur
- Borgarnes
- Dyrhólaey (x2)
- Einstök fegurð Gullfoss.
- Eyrabakki (x2)
- Eystri Rangá
- Fagraskógarfjall
- Ferð um Landsveit, heimsókn í Hellahelli
- Ferð um Njáluslóðir
- Fjaðrárgljúfur (x4)
- Fljótshlíð
- Flúðir (x2)
- Flúðir og umhverfi
- Fór um Landeyjar
- Friðheimar (x2)
- Ganga í hring um Dyrhólaey
- Ganga í Rangárvallarsýslu
- Ganga um Hveragerðisbæ
- Geysir (x7)
- Geysir /Gullfoss
- Geysir náttúra
- Gljúfrabúi
- Grímsborgir
- Grímsnes
- Gullfoss (x7)
- Gullfoss eldsnemma morguns í júlí
- Gullfoss og Geysir
- Göngur á suðurlandi
- Heimsókn á Stokkseyri
- Helgarferð í Vík í Mýrdal
- Helgarferð til vestmannaeyja
- Hellar á Suðurlandi
- Hellarnir á Hellu
- Hellarnir hjá Hellu
- Hestlandið allt
- Hjörleifshöfði (x2)
- Hjörleifshöfði, sjóminjasafn í Vík
- Hornafjörður
- Hraunborgir
- Hrunalaug
- Hveragerði
- Höfn (x2)
- Íshellir ofan við Jökulsárlón
- Jökulsárhlíð
- Jökulsárlón (x8)
- Kerið
- Kirkjubæjarklaustur (x2)
- Kirkjubæjarklaustur sólin
- Koma að Fjaðrárgljúfri
- Loftsalahellir
- Lómagnúpur
- Lómagnúpur og Örfajökull - dagsferðir
- Náttúrufegurð á Þingvallavatni
- Núpsstaðarskógur
- Nýji miðbærinn á Selfossi
- Pysjuleit í Eyjum
- Reykholt (x3)
- Reykholt í Borgarfirði
- Reykjadalur
- Reynisfjara (x3)
- Selfoss (x3)
- Selfoss, nýji miðbærinn
- Seljalandsfoss
- Seljavallalaug
- Sjá uppbyggingu á Selfossi
- Skaftafell (x4)
- Skoða Húsið á Eyrarbakka
- Skoða náttúruna á Suðurlandi
- Skógarfoss (x5)
- Slakki
- Slökun við Apavatn
- Sól og blíða á Laugarvatni
- Sólarlag á Þingvöllum
- Sólheimar Grímsnesi
- Stokkseyri
- Ströndin á Álftanesi
- Svæði Rafiðnaðarsambandsins við Apavatn
- UM Fljótshlíð
- Vestmaneyjar í fyrsta skipti
- Vestmannaeyjar (x18)
- Vestmannaeyjar, söfn og náttúra
- Víku dvöl á Kirkjubæjarklaustri í stéttarfélagsbústað
- Vík (x4)
- Vík í Mýrdal
- Vík ströndin
- Þakgil
- Þingvallavatn
- Þingvellir - gönguleiðin að Öxarárfossi
- Þingvellir (x5)
- Þjórsárdalur (x2)
- Þórshöfn

Sp. 24. Hvað var minnisstæðast úr ferðalögum þínum innanlands á síðasta ári (2021)?

3. Veðurfar

- Ágætt veður
- Birta (x2)
- Einmunablíða á Austurlandi
- Einstök veðurblíða og náttúran skartaði sínu fegursta.
- Einstök verurbliða á austurlandi
- Endalaus veðurbliða
- Fallegt veður
- Fjölbreytt veðráttá
- Frábært veður (x2)
- Frábært veður á Austurlandi
- Geosa á Húsavík (x2)
- Gott veður (x36)
- Gott veður á Austfjörðum
- Gott veður á Austurlandi (x2)
- Gott veður á Egilsstöðum
- Gott veður á fótboltamóti á Akureyri
- Gott veður á Vestfjörðum
- Gott veður fyrir Norðan
- Góð veðráttá.
- Góða veðrið (x2)
- Góða veðrið á austurlandi
- Góða veðrið á Bíldudal
- Góða veðrið fyrir norðan
- Góða veðrið í sumar
- Heitt og gott verður á Egilstöðum
- Hitinn á Norðurlandi í Júlí
- Hlýindi
- Leiðinlegt veður
- Lognið á Bíldudal
- Meiri úrkoma
- Mikil úrkoma
- Njóta veðurbliðunar.
- Rigning (x6)
- Rigning og kuldi frítt
- Rigning og rok.
- Sjúklega gott veður á Austurlandi
- Skafrenningur á Öxi
- Skítaveður (x2)
- Skítaveður við Dettifoss
- Snjó
- Snjór á Akureyri í júní
- Sól
- Sól og hiti
- Sólarleysi og hvassviðri
- Sólsetrið a meðan dorgað var við hverja höfn
- Veðráttá
- Veðrið (x9)
- Veðrið á Akureyri
- Veðrið á Austurlandi (x2)
- Veðrið á Egilsstöðum
- Veðrið fyrir austan - hitabylgja allan tímann
- Veðrið í Ásbyrgi
- Veðrið í Neskaupstað
- Veðrið sólin
- Veðrið utan Rvíkur
- Veðrið það var hræðilegt en samt athyglisvert
- Veður (x9)
- Veður á Akureyri
- Veður á Austurlandi um miðjan júní 2021
- Veður á Hallormsstað 29° + í marga daga
- Veður fyrir Austan
- Veðurbliða (x3)
- Veðurbliða á Austurlandi
- Veðurbliða á norður og austurlandi
- Veðurlag
- Veðursæld (x2)
- Veðursældin á Norð-austurhorninu.
- Þokkalegt veður
- Æðislegt veður

Sp. 24. Hvað var minnisstæðast úr ferðalögum þínum innanlands á síðasta ári (2021)?

4. Fjölskyldan, ættingjar, vinir (samvera, heimsóknir)

- Afmæli í Landssveit
- Að hitta ættingja
- Að vera með góðum hópi fólks.
- Að vera með kærustunni minni
- Að verja tíma með fjölskyldunni
- Afmæli á Akranesi og skoðunarferð um svæðið
- Afmæli í Grímsborgum
- Afmælis og golfferð með góðum vinum til Borgarness
- Áhugavert fólk
- Barnabarn að aka yfir Hvítárbrú
- Fara í afmælisveislu
- Ferðafélagar
- Ferðalög til barna á höfuðborgarsvæðinu (bý í Eyjafirði)
- Ferðast með góðum vinum
- Ferming
- Ferming dóttur minnar á Austurlandi
- Félagsskapur (x9)
- Fjölskylda (x7)
- Fjölskylda og vinir
- Fjölskyldan landið veðrið.
- fjölskyldu samvera í sumarbústað
- Fjölskyldu stundir
- Fjölskyldustund í náttúrukyrrð
- Fólkið (x4)
- Frænhittingur
- Gaman að hitta fólk
- Góð samvera
- Góður félagsskapur (x9)
- Heimsókn til ættingja
- Heimsókn til ættingja í Reykjavík
- Heimsókn tilbarna barna
- Heimsækja fjölskyldu
- Heimsækja ættingja
- Hitta annað fólk á ferðalagi grilla og borða saman
- Hitta fjölskyldu og vini
- Hitta fjölskyldu

- Hitta og vera með fjölskyldunni
- Hitta vini (x3)
- Hitti fólk sem ég þekki
- Hitti fullt af fólki í ferðabransanum
- Hópfærð með skólafélögum.
- Hveragerði hitta systir og frændfólk.
- Kærastan mín
- Mannfólkið
- Mannlíf
- Matseld með vinum
- Með góðum vinum
- Ættingjar
- Pottaspjall með barnabörnum
- Samferðafólk
- Samvera (x17)
- Samvera fjölskyldu og vins
- Samvera í góðra vina hópi
- Samvera með ástvinum
- Samvera með fjölskyldu (x11)
- Samvera með vinum (x2)
- Samvistir við börn og fjölskyldu í náttúru landsins
- Sjá fjölskyldu (x3)
- Skemmtilegir ferðafélagar (x3)
- Skemmtilegt fólk (x3)
- Stykkishólmur afmæli og vinir saman.
- Tengsl
- Tími með fjölskyldunni
- Útilega með fjölskyldu
- Vera með börnunum
- Vera með vinum
- Vinafólk
- Vinaheimsókn
- Vinirnir
- Vinskapur
- Vinur okkar kom að heimsækja okkur austur á Neskaupsstað þegar við vorum að vinna fyrir Síldarvinnsluna. Skoðuðum firðina í kring og fórum í fjallgöngu.

- Þetta voru heimsóknir til ættingja ekkert annað gert
- Þorlákshöfn að hitta gamla vini og frænkur.

Sp. 24. Hvað var minnisstæðast úr ferðalögum þínum innanlands á síðasta ári (2021)?

5. Norðurland

- Akureyri (x8)
- Akureyri - yndislegur bær og kjarnaskógur stendur uppúr
- Akureyri er eins og að koma pínulítið til útlanda
- Akureyri frábærir ferðafélagar.
- Akureyri N1 mótið (svakalega heitt á Ak þá)
- Akureyri og nágrenni
- Akureyri, fjölskylduferð
- Aldeyjarfoss (x3)
- Aldeyjarfoss og náttúrufegurð í Bárðardal
- Ásbyrgi (x9)
- Ártún
- Brunná í Öxarfirði fyrir norðan er geggjað fallegur staður.
- Brúnastaðir, Fljótum
- Dalvík
- Dettifoss (x2)
- Dimmuborgir
- Dimmuborgir um sumarkvöld
- Endurreisn Siglufjarðar, kom þar síðast 1991
- Fegurð Norðurlands
- Fegurð og hrikaleiki Dettifoss
- Ferð á Langanes (x2)
- Ferð að Dettifossi.
- Ferð á Mývatn
- Ferð í Núpaskot, sem eru við Jökulsá á Fjöllum.
- Ferðalag um Skagan frá Skagaströnd og til sauðarkróks
- Ferðin til Grímseyjar
- Fjallasýnin frá Svartárkoti í Bárðardal
- Flateyjaralur
- Fljótin
- Fljótin í Skagafirði
- Flott að heimsækja Húsavík
- Frábær gönguskíðaþjálfari frá Ólafsfirði, Svava Jónsdóttir, leiðbeinti á námskeiði á Siglufirði
- Goðafoss
- Grettislaug
- Grímsey (x3)
- Grundarkirkja
- Fjallganga í Skíðadal
- Gönguferð á Húsavík
- Gönguferðir í kringum Siglufjörð
- Heimskautsgerði á Raufarhöfn
- Heimsókn á kirkjustað í Þingeyjarsýslu
- Heimsókn í Kolkuós og Efri-Ás
- Hjaltastaðarþinghá
- Hlíðarfjall
- Hljóðaklettur
- Hofsstaðir
- Hólar
- Hólar í Hjaltadal
- Hraundrangar, ganga
- Hrísey
- Húsavík (x5)
- Húsavík dásamlegur staður í góðu veðri
- Húsavík falleg
- Hvammstangi (x2)
- Hvannamói á Arnarvatnsheiði
- Kálfhamarsvík í Skagabyggð
- Kjarnaskógur (x2)
- Kolkuós
- Kakalaskáli
- Kyrröin í Hrísey
- kyrröin í Langanesbyggð
- Langanes
- Lystigarðurinn á Akureyri
- Melrakkasléttan
- Mývatnssveit (x4)
- Norðausturhornið
- Nýi Rúmfatalagerinn á Akureyri
- Rauðanes í Þistilfirði.
- Raufarhöfn
- Siglufjörður (x11)
- Skagafjörður (x5)
- skoðunarferð um Öxarfjörð
- Sólin á Akureyri
- Svarfaðardalur
- Tindastóll
- Tjörnes (x2)
- Upplifun á fjörusvæði á Hauganesi en fór ekki í pottana vegna fjölda fólks
- Vaðlaheiðargöng
- Vaglaskógur (x2)
- Vatnsdalsá
- Vatnsdalur
- Vatnsnes
- Vesturdalur
- Vesturdalur í Skagafirði

Sp. 24. Hvað var minnisstæðast úr ferðalögum þínum innanlands á síðasta ári (2021)?

6. Austurland

- Að sjá Stuðlagil
- Atlavík (x2)
- Austfirðirnir
- Austurland
- Borgarfjörður eystri (x10)
- Breiðdalur
- Djúpvogur fallegur bær, hef komið þangað 20+ sinnum alltaf gaman
- Egilsstaðir
- Egilsstaðir og nágrenni
- Egilsstaðir og umhverfi
- Egilsstaðir dásamlegt veður.
- Egilsstaðir 28 gráðu hiti
- Einnar nætur hostelgisting rétt fyrir utan Egilsstaði í ágúst; sáum hreindýr, hestastóð nagaði bílinn minn, urðum fyrir kjóaárás, borðuðum a Borgarfirði Eystri og náttúran og friðsældin var óviðjafnanleg
- Eskifjörður
- Eurovision partý á Eskifirði
- Fárskrúðsfjörður (x5)
- Fegurð Austurlands (x2)
- Ferð til Seyðisfjarðar í apríl - Eftirmálar skriðanna
- Fjarðargil
- Fljótsdalshérað og Stuðlagil
- Fljótsdalur (x2)
- Fossárdalur
- Friður og ró í Vöðlavík
- Dyrfjallahlaup á Borgarfirði eystri
- Gönguferðir á Borgarfirði eystra
- Hallormsstaðaskógur
- Hallormsstaður
- Hálendið
- Loðmundarfjörður
- Mjóanes
- Mjóifjörður (x4)
- Neskaupsstaður
- Neskaupstaður um páskana
- Ótrúleg hjálpsemi heimamanna á Djúpavogi
- Ráðstefna á Hótel Hallormsstað
- Refurinn á Eskifirði
- Reyðarfjörður (x2)
- Seyðisfjörður (x4)
- Skálavarsla á Víkum (Ferðafélag Fljótsdalshéraðs)
- Skógrækt á Austurlandi
- Skógræktin hjá Djúpavogi.
- Skógurinn á Einarsstöðum
- Skógurinn á Hallormsstað
- Skriðuklaustur
- Skriðuklaustur - Klausturkaffi
- Stóruð (x2)
- Stóruð - náttúra
- Stuðlagil (x29)
- Stuðlagil/ Jökulsárgljúfur, Hafrahvammagljúfur, Hrafnkelsdalur
- Svartiskógur
- Svartiskógur á Héraði
- Vöðvalavík Hallormsstað

Sp. 24. Hvað var minnisstæðast úr ferðalögum þínum innanlands á síðasta ári (2021)?

7. Ferðaþjónusta almennt (gisting, tjaldsvæði, veitingar, verðlag o.fl.)

- 100% hækkun á gistingu
- Að vera túristi í Reykjavík.
- Askur, pizza á Egilsstöðum
- Ánægja með þjónustu á hótelum
- Bjórinn og maturinn á Smiðjan brugghús í Vík í Mýrdal
- Borða góðan mat
- Bókakaffi á Egilsstöðum
- Búðarráp
- Café Riis
- Matur
- Dýrt
- Dýrt vöruverð
- Ekki töluð Íslenska á veitingar stöðum og víðar í þjónustu
- Enskumælandi starfsfólki á öllum matsölustöðum á Austurlandi nema á Hótel Framtíð Djúpavogi.
- Fáránlega dýr gisting
- Finna banvæna afþreyingu og þjónustu
- Flott hótél
- Flottir gististaðir
- Fór í verslunarferðir
- Frábær þjónusta (x2)
- Gestrisið fólk
- Gestrisni á landsbyggðinni
- Gisting
- Góður matur
- Gott fólk
- Góð þjónusta (x2)
- Gott hótél á Hellu
- Gott vatn
- Gott verð
- Gott viðmót ferðaþjónustunnar
- Gott viðmót fólks.
- Gott viðmót starfsmanna í ferðaþjónustunni
- Góð hótél (x3)
- Góð kaffihús og veitingastaðir
- Góð tjaldsvæði
- Góðar móttökur á gististöðum um land allt
- Góðir veitingastaðir
- Góður matur (x8)
- Góður matur á Hótel Berg, Keflavík, og golfvöllurinn í Garði
- Góður matur á Hótel Berg, Keflavík, og golfvöllurinn í Garði
- Hótel Borganes
- Hótel Búðir
- Hótel Geysir
- Hótel Hnappavellir
- Hryllilega dýr matur
- Huggulegir veitingastaðir
- Jólhúsið og matur á Akureyri
- Kaffi kú akureyri
- Kaffihús
- Kostnaður
- Lélegt fyrir mikið
- Litlir veitingastaðir
- Lítið fyrir mikið
- Lítil sóðaskapur, reyndar ekki mörg wc. Sum almenningis wc ekki þrífaleg.
- Lokanir veitingastaða
- Matarupplifun
- Matsölustaðir fjölbreyttir
- Matur (x5)
- Matur á veitingastöum
- Maturinn á Tjörúhúsinu
- Mika restaurant í Reykholti.
- Mikið af erlendum starfsmönnum
- Minna rusl í náttúrunni
- Móttökur í Reykjahverfi
- Of dýr matur
- okur á skyndibitum
- Okur hvar sem maður fór
- Okur verð á næstum öllu
- Óþrífnaður á útlendingum í kraumu og öðrum baðhúsum
- síaukið framboð á góðum veitingastöðum
- Sykurverk
- Sætir gististaðir
- Tjaldstæði
- Tjaldsvæðið á Úlfliótsvatni
- Troðið á tjaldsvæðum
- Úrvinda starfsfólk í þjónustustörfum
- Út að borða
- Veitingar
- Veitingar á Akureyri
- Veitingastaðir (x4)
- Veitingastaðir upp til hópa með frábæran mat og þjónustu
- Veitingastaður. Röst
- Vingjarnlegt og gestrisið fólk
- Vörulækkun á landsbyggð
- Þjónusta
- Þorpin
- Þróun ferðaþjónustunnar á Íslandi

Sp. 24. Hvað var minnisstæðast úr ferðalögum þínum innanlands á síðasta ári (2021)?

8. Vestfirðir

- 5 daga ganga á vestfjörðum
- Árneshreppur
- Bjarnafjörður, Vestfjörðum
- Bolafjall (x2)
- Bolafjall, Kjaransvegur, Dynjandi.
- Bolungarvík
- Dásamleg Hesteyri í Jökulfjörðum
- Djúpavík
- Drangajökull og Reykjafjörður
- Drangar á Ströndum
- Drangsnes (x4)
- Dvöl í Heydal í Ísafjarðardjúpi
- Dynjandi (x6)
- Dynjandi og Látrabjarg
- Eggín í gleðivík á Djúpavogi
- Fallegu vestfirðirnir
- Flatey
- Flatey á Breiðafirð
- Flateyri
- Fljótavík
- Flókalundur (x2)
- Fór með hóp í gönguferð frá Bíldudal þar sem við gengum Vesturgötuna frá Stapadal í gegnum Lokinhamra
- Grunnavík
- Gönguskiðasvæði Ísafjarðar í Seljalandsdal
- Gönguskiði , Ísafirði
- Heimsókn að Hvallátrum við Látrabjarg.
- Heimsókn til Patreksfjarðar, Dvöl í Örylgshöfn.
- Heitar laugar á Vestfjörðum
- Hellulaug við Flókalund
- Hesthúsagil
- Héðinsfjarðargöng
- Héðinsfjörður (x2)
- Hnífsdalur
- Hornstrandir (x3)
- Hólmavík (x2)
- Hringferð um Vestfirði
- Húsið hans Gísla á uppsólum
- Hvítar strendur á Vestfjörðum
- Hænuvík á Vestfjörðum
- Ísafjarðarbær, Hversdagssafnið, menninging þar og náttúrufegurð
- Ísafjarðardjúp (x2)
- Ísafjörður (x3)
- Keyra Vestfirðina sjálf
- Kollsvík
- Látrabjarg
- Lækjarniður og fuglasöngur í sumarbústaðalandi Ísfirðinga
- Náttúrufegurð á Látrum í Aðalvík
- Náttúrufegurð vestfjarða
- Norðurfjörður (x2)
- Ófeigsfjörður
- Pollurinn á Tálknafirði
- Raggagarður í Súðavík
- Rauðisandur (x2)
- Selárdalur (x3)
- Skálavík (x2)
- Skrúður lystigarður
- Sólin á Ísafirði (x2)
- Sólsetur á Ísafirði
- Strandir (x2)
- Strandir á vestfjörðum-ófeigsfjörður
- Strandir, vestfirðir og náttúrufegurð
- Tálknafjörður
- Teigsskógur
- Tunguskógur
- Vatnsfjörður
- Vegamót á Bíldudal
- Vera í Djúpavík á Ströndum
- Vestfirðir (x7)
- Vestfirðir almennt
- Vestfirðirnir
- Þingmannaleið vatnsfirði

Sp. 24. Hvað var minnisstæðast úr ferðalögum þínum innanlands á síðasta ári (2021)?

9. Reykjanes

- Að sjá eldgosíð í fagradal í apríl
- Brúin milli heimsálfa
- Eldgos (x20)
- Eldgos Fagradalsfjalli (x14)
- Eldgos í Fagradalsfjalli á Reykjanesi
- Eldgos í Geldingadölum (x9)
- Eldgos Reykjanesi (x3)
- Fagradalsfjall (x6)
- Ferð um Reykjanes
- Fór í Voga
- Geldingadalir (x3)
- Gosið (x4)
- Gosið á Reykjanesi (x2)
- Grindavík
- Gunnhver (x2)
- Ganga um nýja hraunið
- Göngur að gosstöðvunum
- Hraunið í Geldingadölum
- Keyrði hring i kringum eldgosíð
- Krýsuvík
- Krýsuvík er uppáhaldsstaður, bæði fallegur og einstakur.
- Leit á gosið og labbaði ekki upp að gosi.
- Margir skemmtilegir staðir á Reykjanesi
- Reykjanes (x3)
- Reykjanesið kom mjög á óvart mikil náttúrufegurð
- Reykjaneskaginn
- Reykjanesviti
- Reykjanesviti og umhverfi eins og Gunnhver ofl
- Saga Grindavíkur með leiðsögn og umhverfið allt á Reykjanesinu er ótrúlegt
- Sandgerði
- Síðan ferðin með bróðir mínum sem er mér nánastur við eigum eins hjól, Gold Wing og Cbx, fórum á Cbx hjólunum allt Reykjansíð Grindavík, Hafnir Keflavík, Sandgerði og Garðinn
- Sjá eldgosíð

- Skoðaði frábæra staði á Reykjanesinu, sem ég hafði ekki séð áður.
- Svörtuloft

10. Miðhálandið

- Askja (x3)
- Askja/Öskjuvatn
- Básar í Þórsmörk
- Breiðamerkjökull
- Búrfell.
- Drekgil
- Ferðast um Fjallabak og tjalda þar
- Fimmvörðuháls (x2)
- Fjallabak nyrðra og syðra
- Fjallabak niðri.
- Grænihryggur (x3)
- Gæsavatnaleið
- Gönguferð að Fjallabaki
- Gönguferð að Grænahrygg
- Gönguferðir í kring um skaftafell
- Háifoss og Granni í Þjórsárdal og Landmannalaugar, Græni hryggur
- Háifoss (x2)
- Hálandið (x5)
- Hálandisferð í fallegu umhverfi
- Herðubreiðarlindir og Askja.
- Hrafnabjargafoss
- Hvannadalshnjúkur á skíðum
- Hvannadalshnúkur
- Hveravellir
- Íshellar í Kötlujökli
- Jökla ganga
- Jöklarnir
- Kárahnjúkar (x3)
- Kárahnjúkar mjög skemmtileg ferð
- Kerlingafjöll (x2)
- Kotárgil
- Lakagígar

- Lakagígar - langferð
- Landmannahellir
- Landmannalaugar (x5)
- Langisjór
- Laugavegurinn (x3)
- Lónsöræfi
- Náttúrufegurð í Þórsmörk
- Skoðunaferð að Kárahnjúkum
- Sprengisandur (x2)
- Stuttbuxnaveður á Fimmvörðuhálsi
- Uppgróið land við Búrfellsvirkjun
- Veiðivötn
- Veiðivötn eins og annar heimur
- Veiðivötn náttúran og veiðin
- Vindkviðusturta undir Háafossi
- Vonarskarð
- Þórsmörk (x9)
- Þórsmörk - náttúra
- Örfæfaveit
- Örfæfi

Sp. 24. Hvað var minnisstæðast úr ferðalögum þínum innanlands á síðasta ári (2021)?

11. Menningartengd starfsemi (söfn, setur, sýningar, tónlist)

- Áhugaverð söfn (x2)
- Áhugaverðar sýningar og söfn
- Bátavélasafnið á Reykhólum
- Bruggverksmiðjur
- Brúðsafnið á Ísafirði
- Bræðslan
- Bræðslan á Borgarfirði eystri
- Borgarfjörður Eystri - bræðslan
- Dc-3 flugvélin
- Dýragarður
- Eldgosasafn í Vestmannaeyjum
- Eldheimar í Eyjum, Gaujulaut í Eyjum, uppbyggingin í Eyjum.
- Eldheimar museum
- Eldsafnið
- Ferð til Keflavíkur á Rokksafnið.
- Flughátið á Helli og Bræðslan.
- Flugminjasafn við Patreksfjörð
- Flugsafnið akureyri
- Fly over Iceland (x2)
- Frábært leikrit
- Galdrasafnið á Hólumavík (x2)
- Galdrasýning
- Goslokahátíð í Eyjum
- Heimsóknir í safnið á Hnjóti, Skrímslasafnið og Melódiur minning.
- Hælið, setur um sögu berkla
- Jólahúsið (x3)
- Kristnes Hælið
- Kristneshæli saga berklasjúkdomsins á Íslandi.
- Land Rover hátíðin í Hundadal mjög góð ferð og kynnist fullt af fólki og sá marga fallega Land Rover jeppa
- Listasafn í Eyjafirði (Hadda)og tréstyttugarður á Akureyri
- Merk mannvirki

- Menning
- Minnisvarðinn um Ósmann í Skagafirði
- Náttúrubarnahátíð á Ströndum
- Nokkur söfn
- Óbyggðasetrið - sýning
- Rokksafnið í Keflavík
- Safn
- Safnið á Mánárbakka
- Safnið á Skógum
- Saga (x2)
- Safnið á Skógum
- Síðasta aftakan/Natan og Agnes
- Skemmtileg leiksýning
- Skemmtilegar heimsóknir á söfn
- Skógarsafn
- Sýning í Búðardal
- Sýningar
- Sýningar og dekurstaðir
- Söfn
- Söfnin á Eyrarbakka
- Söfnin í Vestmannaeyjum
- Sögur (x2)
- Tónleikahátíð í Reykholti
- Tónleikar á Vík í Mýrdal
- Veiðisafnið á Stokkseyri
- Þórsmörk tónleikar með GÓS
- Ögurball

12. Frí, afslöppun, hvíld, skemmtilegt, upplifun

- Afslöppun (x4)
- Dvelja á fallegum stöðum
- Djöfull gaman
- Áhugavert
- Ánægja (x2)
- Frelsi (x2)
- Friðsæld (2x)
- Friður (x2)
- Friður og ró

- Friðurinn (x2)
- Gaman (x2)
- Gaman að ferðast
- Gleðin
- Hamingja
- Hvíld
- Hvíld í sveitinni án rafmagns og netsambands
- Komast í annað umhverfi
- Komast tvisvar í foreldrafri
- Kósy
- Kyrrð (x5)
- Kyrrð og náttúrufegurð í skógi
- Kyrrð, ró og frið.
- kyrrðin
- Kyrrlát
- Lifa og njóta
- Ró (x2)
- Rólegheit
- Skemmtiferð
- Skemmta sér og sínum
- Skemmtilegir bæir
- Skemmtilegt að ferðast um Ísland
- Skemmtilegt að sjá annað umhverfi
- Skemmtilegt ferðalag
- Skemmtun (x3)
- Slappaði af.
- Slökun (x5)
- Tilbreyting
- Upplifun
- Upplifun í góðra vina hópi
- Upplifunin
- Vera fjarri sjónvarpi og öðrum snjalltækjum.
- Þögnin (x2)

Sp. 24. Hvað var minnisstæðast úr ferðalögum þínum innanlands á síðasta ári (2021)?

13. Vesturland

- Arnarstapi (x3)
- Arnarstapi og Þjóðgarðurinn Snæfellsjökull
- Barnafossar (x2)
- Búðardalur
- Dagsferð í Arney Breiðafirði
- Dvöl á Búðum
- Fellsströnd
- Ferð um Snæfellsnes
- Fjöll á Snæfellsnesi - dagsferðir
- Fjöllin í Hvalfirði
- Geggjað flott veður á Snæfellsnesi og fallega Kirkjufellið
- Geirhnúkur
- Gekkt upp að Glym
- Grábrók (x2)
- Grundarfjörður
- Ganga með barnabörnum á Helgafell Stykkishólmi
- Hallgrímskirkja í Saurbæ, Hvalfirði.
- Heimsókn í Vatnshelli
- Hellir á Snæfellsnesi
- Hnappadalur
- Hraunfossar (x2)
- Hraunfjörður
- Hreðavatn
- Húsafell (x3)
- Hvalfjörður (x2)
- Hvanneyri
- Höfnin í Stykkishólmi
- Kirkjufell (x2)
- Löngufjörur
- Ólafsvík alltaf fallegt þar
- Paradísarlaut
- Samfélagið á Flatey í Breiðafirði og maturinn hans Friðgeirs á Hótel Flatey
- Skemmtilegur bæjarbragur á Akranesi
- Skoða Borgarfjörðinn
- Skoða Snæfellsnesið

- Skorradalur
- Skorradalur /gróðurinn
- Snæfellsjökull
- Snæfellsnes (x2)
- Snæfellsþjóðgarður (x2)
- Stykkishólmur (x4)
- Umhverfið Arnarstapinn sérstaklega
- Útsýnispallur á Stykkishólmi
- Vatnaleiðin á Vesturlandi
- Vitinn á Akranesi
- Þjóðgarðurinn Snæfellsnesi

14. Afþreying (hvalaskoðun, kajak-, hjóla-, skíðaferð o.fl.)

- Að fara á fjórhjól í Mosfellsbæ
- Að fara hringinn í kringum landið á mótörhjól með félögum á innan við sólarhring
- Afþreying (x4)
- Afþreying í góðra vana hóp
- Bátsferð í Stykkishólmi
- Fallegu skúturnar og frábæra fólkið hjá Norðursiglingu á Húsvík í stórkostlegu veðri
- Fjallahjólaferð við Húsvík
- Fjórhjólaferð í Þorlákshöfn
- Fjórhjólaferð rétt fyrir utan Vík
- Fjórhjólaferðir um hálendið
- Fluðasigling í Skagafirði
- Flúðasigling
- Hákarlasafnið Snæfellsnesi
- Hellnaskoðun
- Hestaferð
- Hestaferð á Fjarðarheiði í Múlaþingii
- Hestaferð á reiðleiðum í kring um borgina
- Hestaferð um Merkigil í Skagafirði
- Hestaferðir um Löngufjörur á Snæfellsnesi og uppsveitir suðurlands á eigin vegum.
- Hjólaferð í Lakagígum
- Hjólaferð í Landmannalaugum
- Hjólaferðir

- Hvala afdrepp
- Hvalaskoðun í Eyjafirði
- Into the Glacier
- Kajaksigling (x2)
- Kajakferð
- Mótörhjólaferð yfir Kjöl.
- Reiðhjól
- Reiðtúr
- Sigling
- Sigling um Jökulsárlón
- Skipið Baldur
- Skíðaferð
- Skíðaferð til Akureyrar (x2)
- Skíði (x2)
- Skíði á Akureyri
- Skíði á Siglufirði
- Snorkl á Þingvöllum
- Siglingar um Austfirði, Mjóafjörð og veiði á einkabát.
- Siglingar um Skjálfanda, hvalaskoðun á einkabát.
- Útreiðatúr út í Ingólfshöfða
- Vélsleðaferð á Vatnajökli
- Zipline í Vík (x2)
- Ziplining
- Ævintýraferð á Vatnajökul

Sp. 24. Hvað var minnisstæðast úr ferðalögum þínum innanlands á síðasta ári (2021)?

15. Böð, dekur

- Björböðin (x3)
- Bjórspa á Árskógssandi
- Böð
- Böð og spa
- Böðin á Egilsstöðum (x2)
- Böðin á Húsavík (x9)
- Dásamleg böð
- Dekur
- Ferð í Sky Lagoon
- Guðlaug
- Guðlaug og sjóbað á Akranesi
- Húsafell böðin
- Húsafell, krauma
- Jarðböð (x3)
- Jarðböð Húsavík
- Jarðböðin á Mývatni (x7)
- Krauma (x3)
- Náttúruböð
- Náttúrulaug
- Náttúrulaugar
- Secret lagoon
- Sjóbböðin
- Sky Lagoon (x3)
- Vök baðhús (x6)

16. Veiði

- Bleikjuveiði
- Góð veiði
- Hreindýraveiði er alltaf skemmtileg
- Komst í 100 cm laxa klúbbinn með fallegum laxi úr Þverá Fljótshlíð.
- Stangveiðiferðir eru alltaf skemtilegar
- Stöng
- Veiði (x13)
- Veiði í Búðardal
- Veiði í Litluá

- Veiði í Vatnsdalsá
- Veiði við Húsavík
- Veiðiferð (x2)

17. Göngur, útivist

- Falleg göngusvæði
- Fara í gönguferði
- Fjallganga (x3)
- Gönguferð, skíðaferð,
- Gönguferðir (x5)
- Gönguferðir og jóga á ströndum (FÍ)
- Gönguferðir um náttúruna
- Gönguferðir um skóglendið
- Gönguferðir veiði
- Hlaup
- Hreyfingin
- Laugavegshlaup
- Útivera (x4)
- Útivist
- Útivist með fjölskyldu og vinum
- Útivist og samvera

18. Sund

- Gamla laugin á Flúðum
- Gamla sundlaugin Hveragerði
- Góðar sundlaugar
- Hauganes pottarnir þar
- Hitalaug
- Sjófund á Hauganesi
- Skeiðalaug
- Skemmtilegar sundlaugar
- Skemmtilegt úrval af baðstöðum
- Sund (x3)
- Sund á Hofsósi
- Sund á Suðureyri
- Sundferðir
- Sundlaug á Akureyri (x3)

- Sundlaugar
- Sundlaugar og jarðböð
- Sundlaugin á Egilsstöðum
- Sundlaugin á Hofsósi er alltaf einstök
- Sundlaugin á Hrafnagili
- Sundlaugin í Húsafelli
- Sælingdalslaug

19. Bústaðaferð, útilega

- Bústaðaferð með kæró í Borgarfirðinum í apríl. Þvílík friðsæld, frábær staðsetning og mikið hlegið.
- Bústaður
- Bústaður Bláskógarbyggð
- Dvöl í sumarbústað
- Dvöl í sumarbústað í Fljótshlíðinni
- Dvöl í sumarmúsi
- Full tjaldsvæði
- Gistum í fyrsta sinn í sumarbústað sem vinkona mín á
- Góður bústaður með öllum þægindum
- Hafa það notalegat í íbúð fyrir sunnan með fjölskyldunni
- Njóta í sumarbústað með fjölskyldunni
- Njóta veru í bústaðnum.
- Samverustund með fjölskyldu í sumarbústað
- Sumarbústaðaferð Borgarfjörð
- Sumarbústaðaferð í Bláskógabyggð
- Sumarbústaðaferð með fjölskyldunni
- Sumarbústaður á Héraði
- Sumarbústaður í Reykholti
- Sumarbústaður með fjölskyldunni
- Sumarbústaðurinn

Sp. 24. Hvað var minnisstæðast úr ferðalögum þínum innanlands á síðasta ári (2021)?

20. Golf

- Frábærir golfvöllir um allt land
- Frisbígólf (x2)
- Golf (x5)
- Golf á Akureyri
- Golf á Neskaupsstað
- Golf og gisting
- Golf og útsýnisferð til Vestmannaeyja. Fyrsta skipti til Eyja
- Golfvöllir (x3)
- Golfvöllurinn á Siglufirði.
- Golfvöllurinn í Eyjum
- Góðir golfvöllir (x2)
- Hveragerði, golf

21. Keyra um, skoða nýja staði

- Bíltúrar
- Hef bara gaman að skoða þessa staði
- Hringferð um landið
- Keyrslan frá Patreksfirði til rvk
- Kom á staði sem ég hef ekki komið áður
- Nýjir áfangastaðir
- Nýjir staðir - ný náttúra
- Roadtrip með fjölskylduni
- Skoða nýja staði með börnum
- Skoðaði jökla
- Skoðunarferð
- Skoðunarferðir skoðaði Dynjanda, Stuðlagil og fleiri fallega staði
- Ökuferð á Stórhöfða
- Önnur ferð sonar míns utanbæjar

22. Dýralíf

- Breytt fuglalíf
- Dýralíf
- Dýralíf á Íslandi er svo fallegt ef þú bara nennir að pæla í því. Magnað dæmi.

- Flugur á Suðurlandi
- Flugurnar í Þjóðsárdalnum
- fuglalífið í mýv.sveit
- Fuglamyndirnar á Flateyri
- Hestar
- Hryssa og folald sem hlupu með mér
- Lundar á Borgarfirði eystri
- Lundarnir á Borgarfirði eystra
- Lúsmý
- Vorum öll útbitin af lúsmý í bústað

23. Vegakerfi, umferð, fjöldi Ísl. á ferðalagi

- Fjöldi íslenskra túrista
- Lítil umferð
- Margir íslenskir ferðamenn
- Mikið af ferðamönnum á túristastöðum
- Mikill mannfjöldi
- Sérstakt að hitta svona marga íslenska ferðamenn
- Slæmir malarvegi víða
- Vegir

24. Fáir ferðamenn, fámenni, minni umferð

- Fáir ferðamenn
- Fáir ferðamenn => mikið mannlaut rými
- Fáir túristar
- Fámenni
- Færri ferðamenn
- Færri útlendingar
- Hvað var lítið af ferðamönnum sem var gott

25. Berjamó

- Berjamór
- Farið til berja, og finna lykt af lyngi og viltum gróðri.
- Góð aðalbláberja spretta í Öndarfirði

26. Annað

- Að missa dekk undan bílnum á Faxasundi á Fjallabaki
- Allar breytingar sem orðnar eru í Reykjavík og nágrenni
- Andlega hressandi
- Augnablikið
- Borgarstressið í Reykjavík
- Búskapur
- Dekk sprakk undir bílnum okkar á tjaldsvæði
- Dvöl á sjúkrahúsi í fríinu.
- Djammaði
- Ekkert (x10)
- Engin börn
- Engin veiði.
- Ferðalagið sjálft
- Flakið
- Fótboltamót
- Fór til augnlæknis
- Fótboltamót (x2)
- Fótboltamót á Akureyri
- Handavinna
- Harpa
- Háprýstipvoði húsið
- Heilsurækt
- Heimsókn að leiði Bobby Fisher
- Jarðarför mágs míns á Akureyri
- Kaup á nýrri bifreið
- Lagaði sólpallinn
- Læknisheimsókn í Reykjavík
- Mjólkurbú
- Skákmót til minningar um Gylfa Þórhallsson á Akureyri
- Skátamót
- Skipulag
- Skoðaði seglskip í Reykjavíkurbörn sem kom hér við.
- Slæmt heilsufar
- Tómatarræktunin man alls ekki hvað hún heitir núna
- Veit ekki (x5)

Sp. 32b. Hver er helsta ástæða þess að þú ætlar að ferðast minna innanlands 2022 en 2021?

Þeir sem sögðust ætla að ferðast minna innanlands (sp. 32) voru spurðir þessarar spurningar.

- 2021 var mikið ferðalag.
- Af heilsufarsástæðum.
- Aldur og störf.
- Alltof dýrt.
- Áhætta á að smitast.
- Bara fara um nágrennið.
- Barn.
- Barn á leiðinni.
- Bið eftir skurðaðgerð.
- Breyting á ferða vegna vinnu.
- Covid (nefnt af 3).
- Dýrt (nefnt af 4).
- Ekki tími.
- Eldri og rólegri.
- Eldsneyti orðið of dýrt.
- Elli.
- Engar áætlanir, á engan bíl.
- Engar ferðir planaðar eins og er.
- Er að fara í dýra utanlandsferð.
- Er ekki gangfær lengur.
- Er ekki mikið fyrir ferðalög.
- Er ólétt og með tvö önnur lítil börn.
- Erum að plana ferð erlendis, en í 2021 ferðuðumst við innanlands.
- Ég mun ferðast meira erlendis.
- Fara frekar erlendis.
- Fer í langa sólarlandaferð.
- Fer lítið yfir höfuð.
- Fer meira til útlanda.
- Ferð erlendis (nefnt af 4).
- Ferðast mikið innanlands í Covid.
- Fjárhagur.
- Fleiri ferðir erlendis en 2021.
- Flutti erlendis og ekkert kallar á mig heima á Íslandi.
- Færri fótboltamót hjá börnunum.
- Gerði það 2021 og 2020.
- Græðgi ferðaþjónustunnar ódýrara að ferðast 3 vikur erlendis en 3 vikur á Íslandi.
- Hef annað að gera.
- Hitta ættingja.
- Hægt að ferðast meira til útlanda.
- Klst áður, troðningi og skíta veður.
- Kostnaður.
- Langar að ferðast meira erlendis á þessu ári.
- Leti.
- Meira erlendis.
- Meiri tími erlendis, minni tími hérlendis. Löng utanlandsferð.
- Mér finnst ekki gaman að ferðast innanlands.
- Minna Covid.
- Minni þörf.
- Mun eyða helming af fríi erlendis.
- Mun hafa minni frítíma.
- Ný vinna og minna áunnið orlof.
- Of dýrt (nefnt af 3).
- Óléttá.
- Peningaleysi (nefnt af 2).
- Plana að fara til útlanda líka, fæ sumarfrí snemma á árinu ekki eins gaman að ferðast innanlands á vorin.
- Plana langa dvöl erlendis seinni hluta ársins.
- Ráðgerð ferð til útlanda.
- Sambandsslit.
- Sé fram á miklar annir í vinnunni þetta tímabil.
- Slök þjónusta, vil finnast ég vera velkomin.
- Sparnaður.
- Sökum aukinna ferða til útlanda.
- Tímaskortur.
- Umhverfissjónarmið.
- Utanlandsferð.
- Veikindi (nefnt af 2).
- Verð minna á landinu.
- Verðlag á gistingu og mat.
- Verðlag á Íslandi, t.d. bensínverð.
- Við erum orðin mjög fullorðin, höfum verið dauðhrædd út af covid erum ekki mjög hraust .
- Vil fara erlendis.
- Vinna og vinna.
- Þarf til augnlæknis til Rvk 2022.
- Ætla að fara meira til útlanda.
- Ætla að reyna að komast til útlanda.
- Ætla að selja hjólhýsið mitt.
- Ætla að vera í sumarþústað sem ég á.
- Önnur plön sem koma í veg fyrir það.
- Öorkubætur eru ekki háar - fátækt.

Leiðbeiningar um túlkun niðurstaðna

Ertu hlynnt(ur) eða andvíg(ur) ...?

	Fjöldi	%	+/-
Mjög hlynnt(ur) (5)	217	27,6	3,1
Frekar hlynnt(ur) (4)	356	45,3	3,5
Hvorki né (3)	133	16,9	2,6
Frekar andvíg(ur) (2)	61	7,8	1,9
Mjög andvíg(ur) (1)	19	2,4	1,1
Hlynnt(ur)		72,9	3,1
Hvorki né		16,9	2,6
Andvíg(ur)		10,2	2,1
Fjöldi svara	786	100,0	
Tóku afstöðu	786	69,2	
Tóku ekki afstöðu	350	30,8	
Fjöldi aðspurðra	1.136	100,0	
Spurðir	1.136	95,8	
Ekki spurðir	50	4,2	
Fjöldi svarenda	1.186	100,0	
Meðaltal (1-5)		3,9	
Vikmörk ±		0,1	

Í **tíðnitöflu** má sjá hvernig svör þátttakenda dreifast á ólíka svarkosti. Þar má einnig sjá hversu margir tóku afstöðu til spurningarinnar og hversu margir voru spurðir. Í töflunni hér fyrir ofan má sjá að tæplega 28% þátttakenda eru mjög hlynnt því sem spurt var um og ríflega 45% frekar hlynnt. Ef teknir eru saman þeir sem segjast frekar og mjög hlynntir má sjá að í heildina eru tæplega 73% hlynnt málefnum. Vekja ber athygli á að hátt hlutfall aðspurðra, eða 30,8%, tók ekki afstöðu til spurningarinnar og er talan því rauðlituð því til áherslu.

Meðaltal er reiknað með því að leggja saman margfeldi af vægi svars og fjölda sem velja það svar og deila upp í summuna með heildarfjölda svara. Í töflunni hér fyrir ofan reiknast meðaltal skv. eftirfarandi formúlu: [Mjög hlynnt(ur) (fj. x 5) + frekar hlynnt(ur) (fj. x 4) + hvorki né (fj. x 3) + frekar andvíg(ur) (fj. x 2) + mjög andvíg(ur) (fj. x 1)] / Heildarfjöldi svara. Í þessu dæmi tekur meðaltalið gildi á kvarðanum 1 til 5 en meðaltalið tekur gildi á því bili sem kvarðinn er hverju sinni.

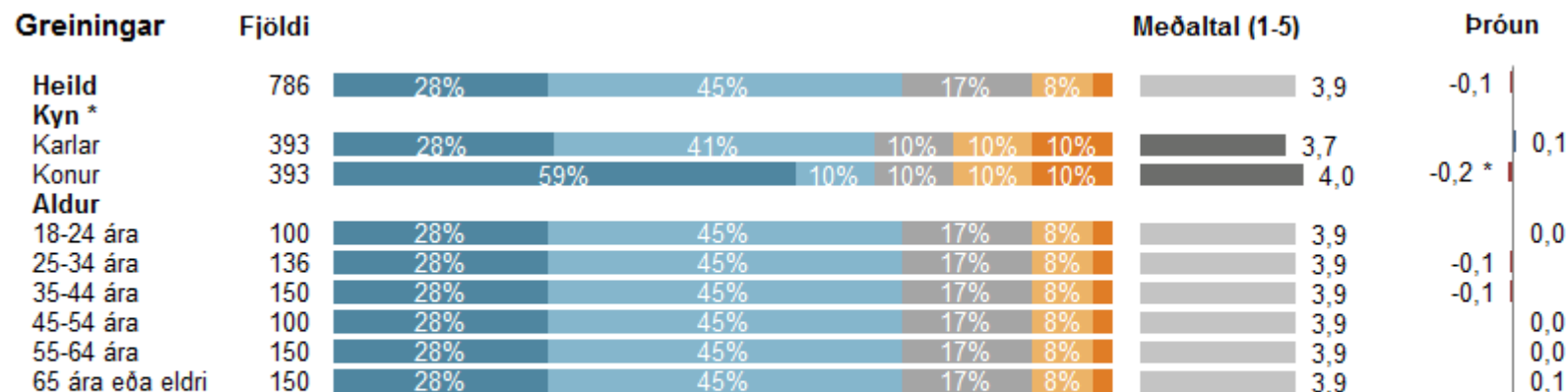
Vikmörk (sjá +/- dálk í tíðnitöflu)

Til að geta áttað sig betur á niðurstöðum rannsókna er nauðsynlegt að skilja hvað vikmörk eru. Vikmörk eru reiknuð fyrir hverja hlutfallstölu og meðaltöl og ná jafn langt upp fyrir og niður fyrir töluna nema ef vikmörkin fara niður að 0% eða upp að 100%. Oftast er miðað við 95% vissu. Segja má með 95% vissu að niðurstaða sem fengin er úr rannsókn liggja innan þessara vikmarka ef allir í þýðinu eru spurðir. Í dæminu hér til hliðar má segja með 95% vissu að hefðu allir í þýði verið spurðir, hefðu á bilinu 24,5% til 30,7% (27,6% +/- 3,1%) verið mjög hlynnt málefnum. Einnig má nota vikmörk til að skoða hvort marktækur munur sé á fjölda þeirra sem velja ólíka svarkosti. Ef vikmörkin skarast ekki er marktækur munur á fjöldanum. T.d. væri hægt að segja með 95% vissu að marktækt fleiri einstaklingar séu frekar hlynntir málefnum en mjög hlynntir því.

Greiningar og marktækt

Oft er gerð greining á hverri spurningu eftir lýðfræðibreytum, s.s. kyni, aldri og búsetu, sem og eftir öðrum spurningum í sömu könnun. Hér fyrir neðan má sjá greiningu eftir kyni og aldri þátttakenda. Þar sést t.d. að 28% karla eru mjög hlynntir málefnum á móti 59% kvenna. Í greiningum er jafnframt sýnt meðaltal mismunandi hópa og tekið fram hvort sá munur á meðaltölum sem kom fram á hópum í könnuninni er tölfræðilega marktækur. Þegar munurinn er marktækur er titillinn stjórnmerktur, eins og í tilfalli kynja spurningarinnar í greiningunni hér fyrir neðan. Að auki eru súlur sem sýna meðaltöl litaðar dökkgráar til áherslu.

Algengur misskilningur er að ef tölfræðiprófið er ekki marktækt þá sé ekkert að marka þá niðurstöðu. Það er hins vegar rangt, því merking tölfræðilegrar marktæktar felst í því hvort hægt sé að alhæfa mun sem kemur fram í könnun yfir á þýði. Í dæminu hér fyrir neðan má sjá að konur eru hlynntari málefnum en karlar og staðhæfa má með 95% vissu að þessi munur eftir kyni eigi sér einnig stað í þýðinu (t.d. meðal þjóðarinnar). Lengst til hægri á myndinni hér fyrir neðan er sýndar breytingar á meðaltölum frá síðustu mælingu. Í þessu dæmi má sjá að meðaltal kvenna hefur lækkað um 0,2 stig frá síðustu mælingu (er nú 4,0 og var síðast 4,2). Stjórnmerkingin við súluna vísar til þess að munur milli mælinga er tölfræðilega marktækur. Því má segja að konur séu nú að jafnaði síður hlynntar málefnum en þær voru í síðustu mælingu.



* Marktækur munur á meðaltölum

■ Mjög hlynnt(ur) ■ Frekar hlynnt(ur) ■ Hvorki né ■ Frekar andvíg(ur) ■ Mjög andvíg(ur)

Vigtun

Gögn rannsóknarinnar eru vigtuð til þess að úrtak endurspegli þýði með tilliti til kyns, aldurs og búsetu. Fjöldatölur í skýrslunni eru því námundaðar að næstu heilu tölu, en hlutföll og meðaltöl miðast við fjöldatöluna eins og hún væri með aukastöfum. Misræmi getur því verið á samanlögðum fjölda einstaklinga í greiningum og í tíðnitöflum.

Hlutfall svarenda fyrir vigtun:

Kyn:

Karlar	49,2%
Konur	50,8%

Aldur:

18-29 ára	9,5%
30-49 ára	27,6%
50-67 ára	39,6%
68 ára og eldri	23,2%

Búseta:

Höfuðborgarsvæðið	65,9%
Landsbyggðin	34,1%

Hlutfall svarenda eftir vigtun:

Kyn:

Karlar	50,0%
Konur	50,0%

Aldur:

18-29 ára	20,6%
30-49 ára	32,6%
50-67 ára	28,5%
68 ára og eldri	18,3%

Búseta:

Höfuðborgarsvæðið	64,3%
Landsbyggðin	35,7%

ÚTGEFIÐ Í FEBRÚAR 2022



Geirsgata 9 • 101 Reykjavík • Iceland • Hafnarstræti 91 • 600 Akureyri • Iceland • Sími/Tel +354 535 5500 • upplýsingar@ferdamalastofa.is

www.ferdamalastofa.is