

Hagvísar Seðlabanka Íslands

Yfirlit um þróun efnahagsmála

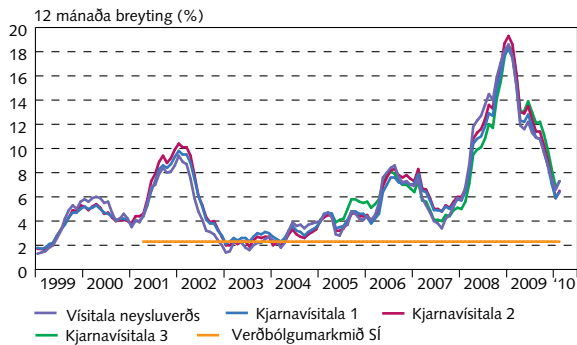


Seðlabanki Íslands
Febrúar 2010

I Verðlagspróun og verðbólguvæntingar

I-1

Verðbólga

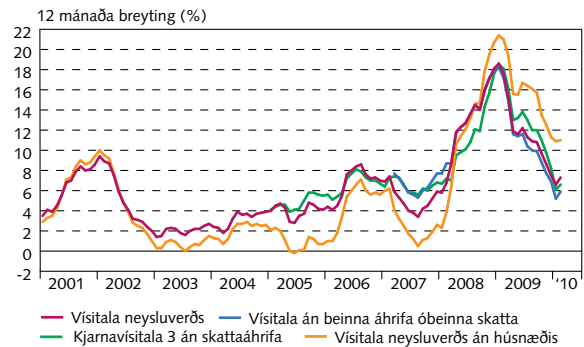


Heildarvísitala og mælikvarðar á undirliggjandi verðbólgu. Kjarnavísitala 1 undanskilur verð búvöru, grænmetis, ávaxta og bensins og kjarnavísitala 2 til viðbótar verð opinberrar þjónustu. Kjarnavísitala 3 er kjarnavísitala 2 án áhrifa af breytingum raunvaxta á húsnæðislið vísitölu neysluverðs. Mánaðarlegar tölur.

Heimild: Hagstofa Íslands.

I-2

Verðbólga: ýmsir mælikvarðar

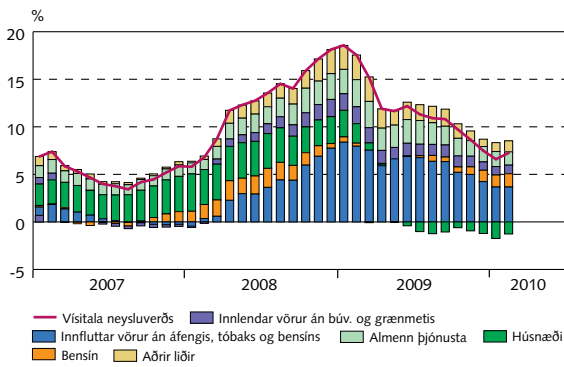


Mánaðarlegar tölur.

Heimild: Hagstofa Íslands.

I-3

Undirliðir verðbólgu

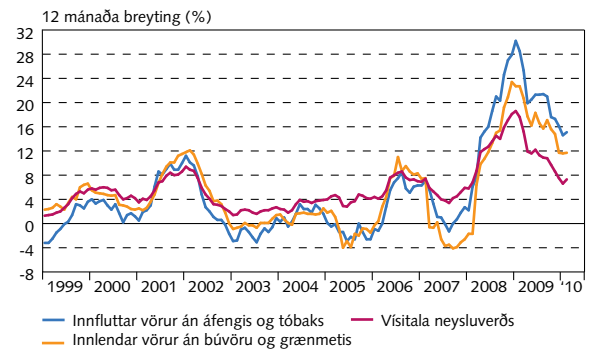


Framlag til 12 mánaða verðbólgu. Mánaðarlegar tölur.

Heimild: Hagstofa Íslands.

I-4

Verðlagspróun: vörur

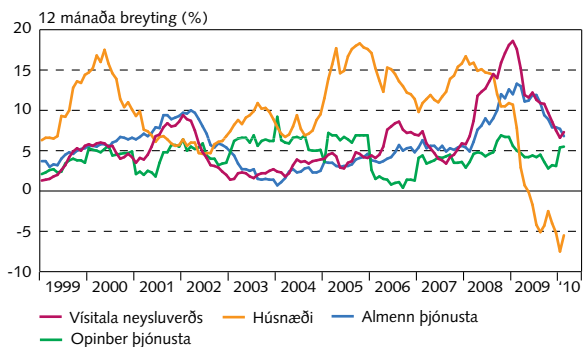


Mánaðarlegar tölur.

Heimild: Hagstofa Íslands.

I-5

Verðlagspróun: húsnæði og þjónusta

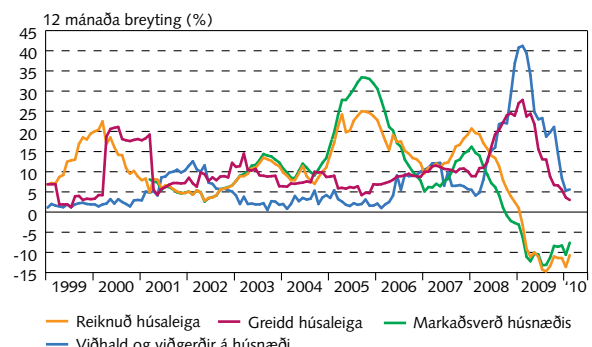


Mánaðarlegar tölur.

Heimild: Hagstofa Íslands.

I-6

Verðlagspróun: húsnæði



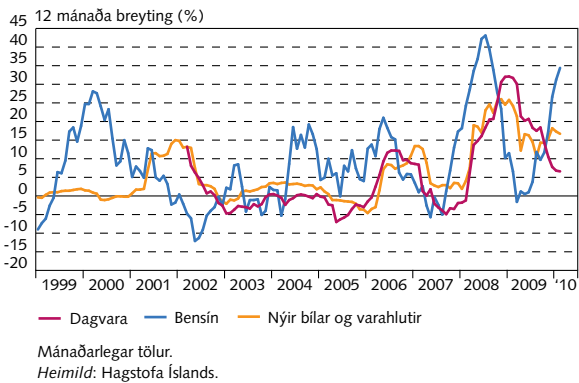
Mánaðarlegar tölur.

Heimild: Hagstofa Íslands.

I Verðlagsþróun og verðbólguvæntingar

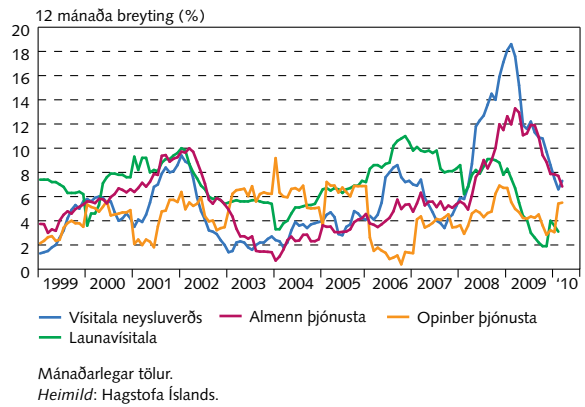
I-7

Verðlagsþróun: ýmsir undirliðir



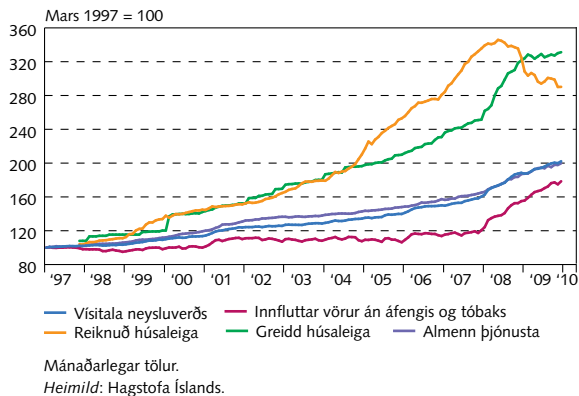
I-8

Verðlags- og launapróun: laun, verðbólga og þjónusta



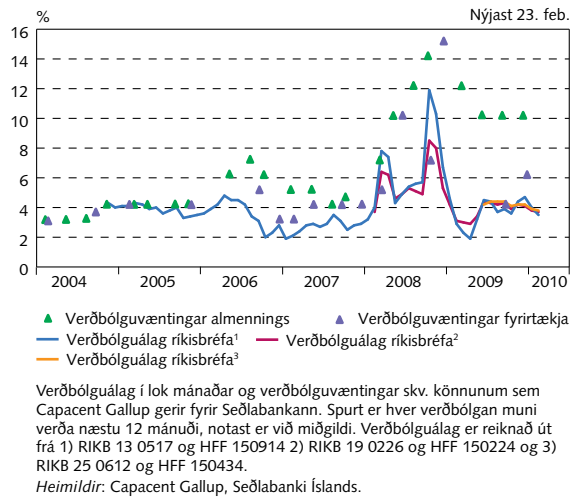
I-9

Verðlagsþróun: vörur, húsnæði og þjónusta



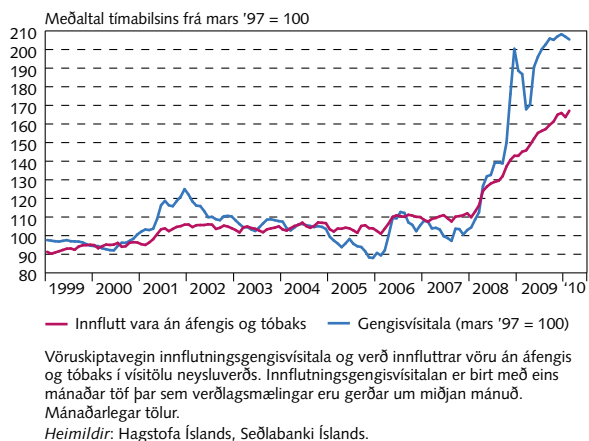
I-10

Verðbólguálag og verðbólguvæntingar



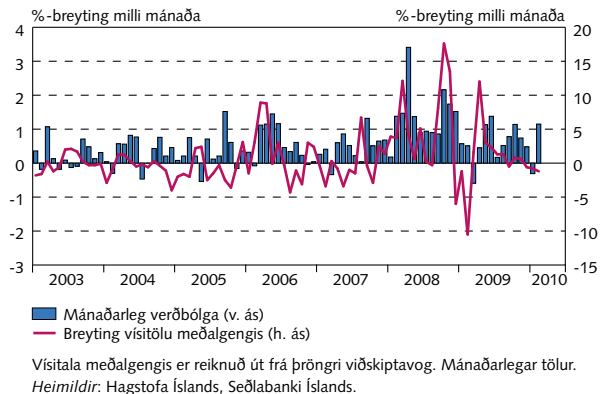
I-11

Innflutningsverðlag og gengisþróun



I-12

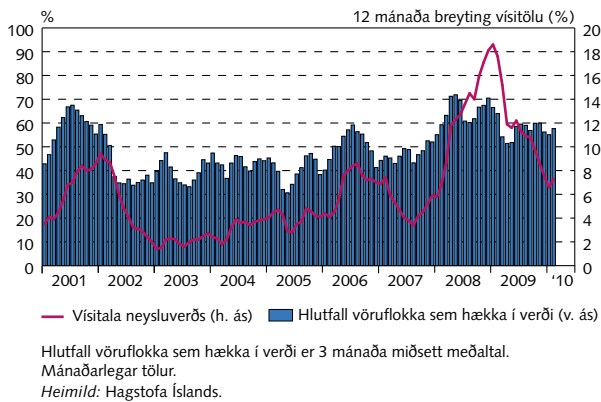
Verðlags- og gengisþróun



I Verðlagspróun og verðbólguvæntingar

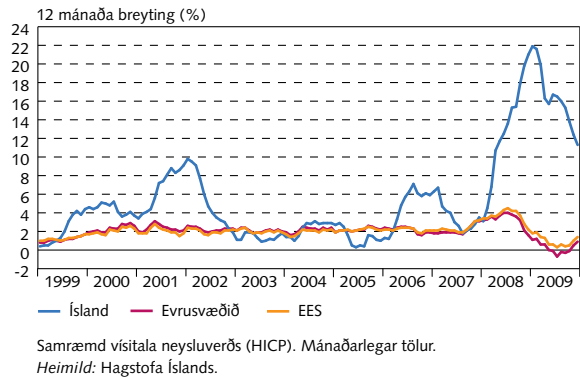
I-13

Dreifing verðhækkana vísitölu neysluverðs



I-14

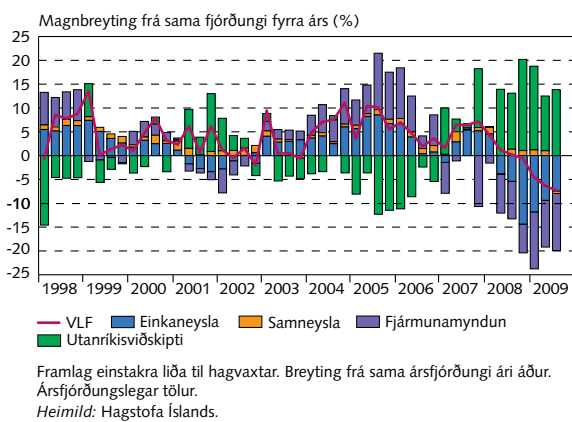
Verðbólga á Íslandi og í Evrópu



II Framleiðsla og eftirspurn

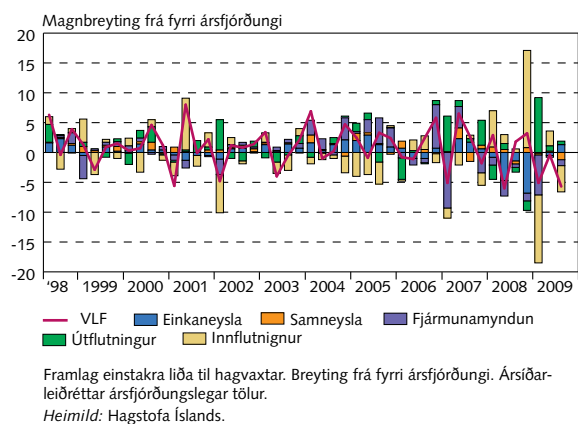
II-1

Landsframleiðsla



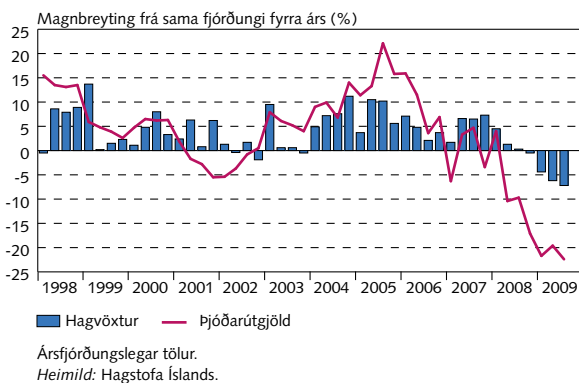
II-2

Landsframleiðsla



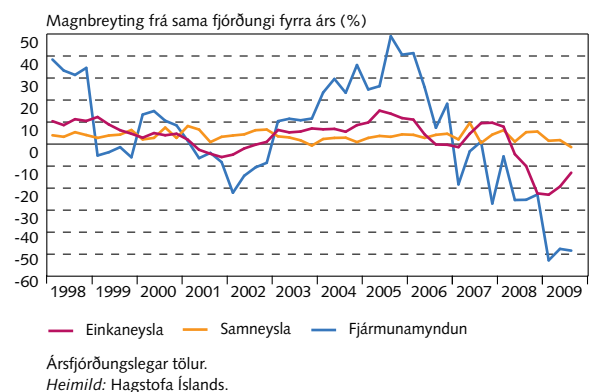
II-3

Hagvöxtur og þjóðarútgjöld



II-4

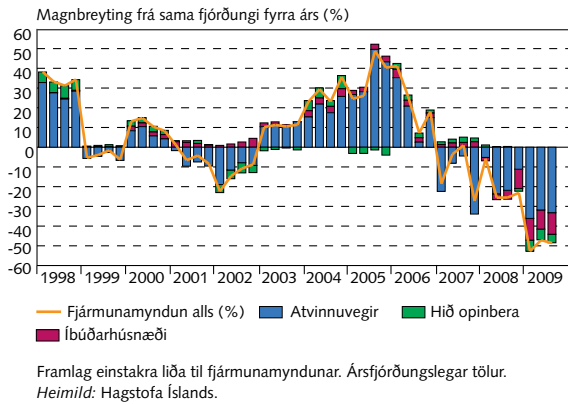
Einkaneysla og fjármunamyndun



II Framleiðsla og eftirspurn

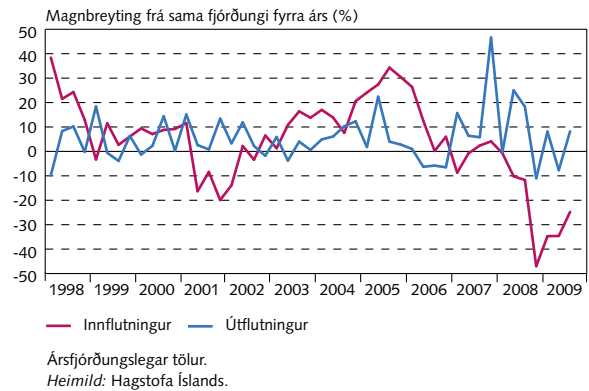
II-5

Fjármunamyndun



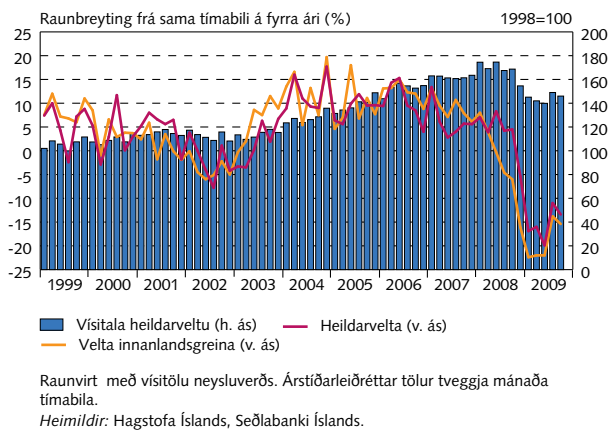
II-6

Útanríkisviðskipti



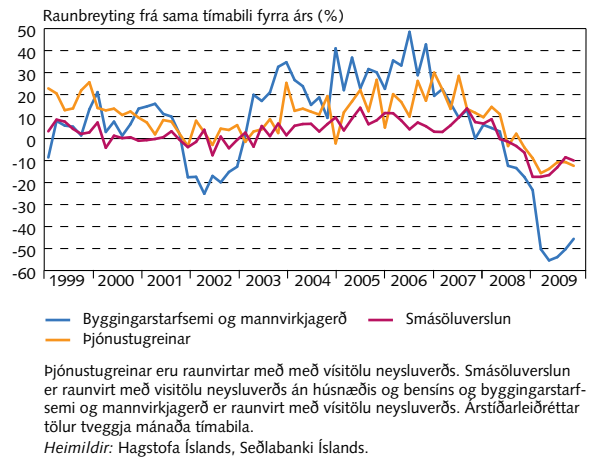
II-7

Velta samkvæmt virðisaukaskattskýrslum



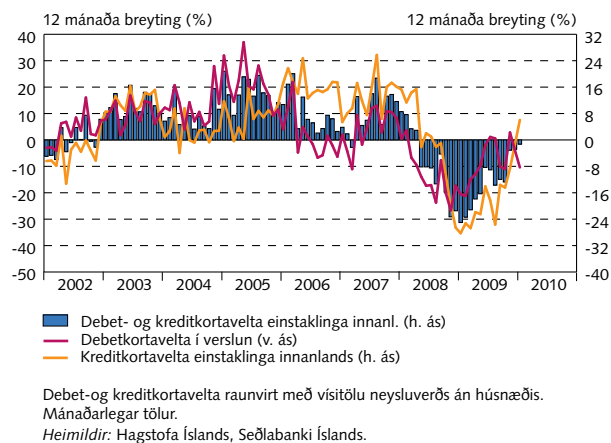
II-8

Velta samkvæmt virðisaukaskattskýrslum nokkrir undirflokkar



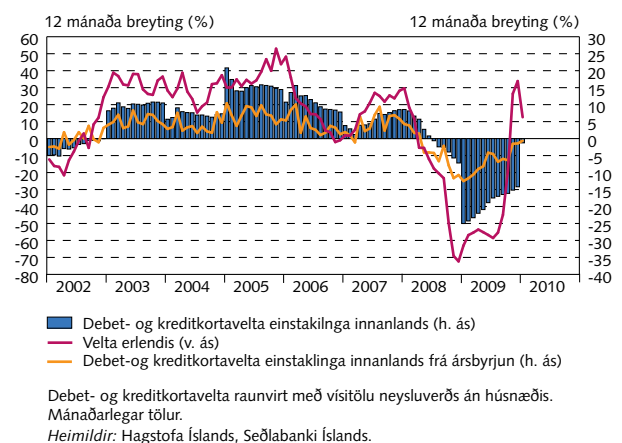
II-9

Greiðslukortavelta



II-10

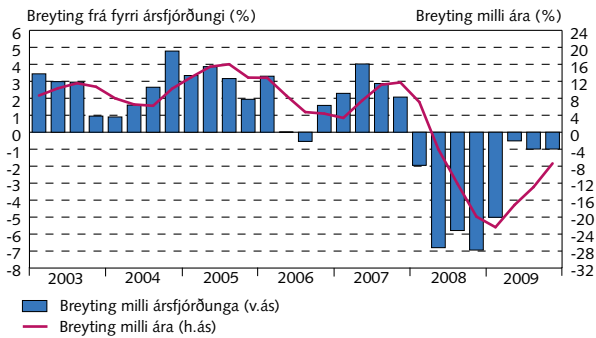
Greiðslukortavelta



II Framleiðsla og eftirspurn

II-11

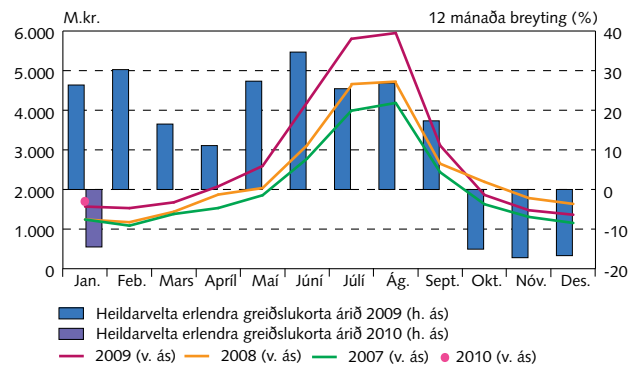
Debet- og kreditkortavelta einstaklinga innanlands



Debet- og kreditkortavelta raunvirt með vísitölu neysluverðs án húsnæðis. Árstíðarleiðréttar mánaðarlegar tölur. Heimild: Seðlabanki Íslands.

II-12

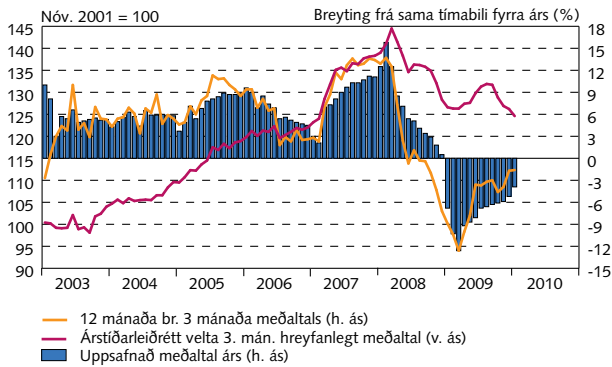
Erlend greiðslukortavelta innlanlands



Greiðslukortavelta raunvirt með vísitölu neysluverðs án húsnæðis. Mánaðarlegar tölur. Heimild: Seðlabanki Íslands.

II-13

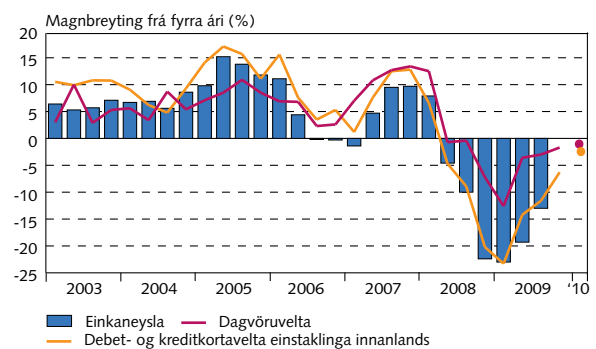
Dagvöruvelta



Raunvirt er með vísitölu dagvöruveltu meðalgengis. Mánaðarlegar tölur. Heimildir: Rannsóknarsetur verslunar, Seðlabanki Íslands.

II-14

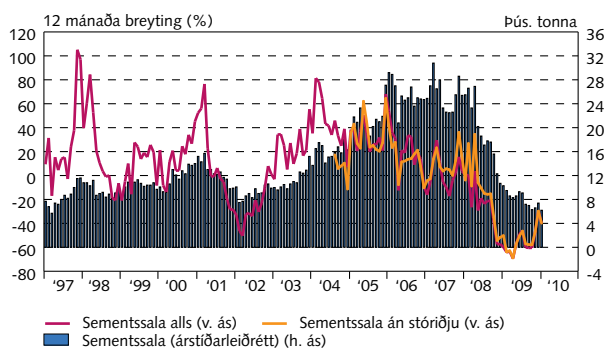
Einkaneysla, dagvöruvelta og greiðslukortavelta



Punktur sýna nýjustu 12 mánaða breytingu 3ja mánaða meðaltals. Ársfjórðungslegar tölur. Heimildir: Hagstofa Íslands, Rannsóknarsetur verslunar, Seðlabanki Íslands.

II-15

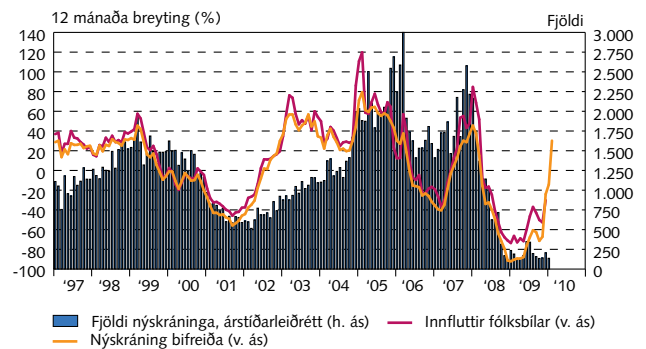
Sementssala



3 mánaða hreyfanlegt meðaltal. Mánaðarlegar tölur. Heimildir: Aalborg Portland Ísland hf., BM Vallá, Sementsverksmiðjan hf.

II-16

Innflutningur og nýskráning bifreiða

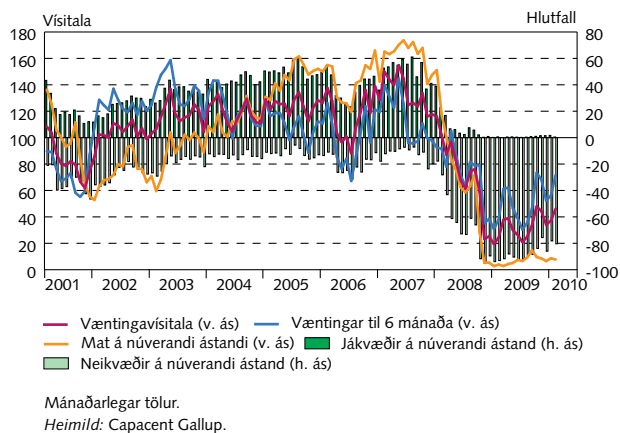


Nýskráningar bifreiða ná yfir nýjar og notaðar bifreiðir í öllum flokkum (fólks-, hópferða-, vöru- og sendibifreiðir). Mánaðarlegar tölur. Heimildir: Bilgreinasambandið, Hagstofa Íslands.

II Framleiðsla og eftirspurn

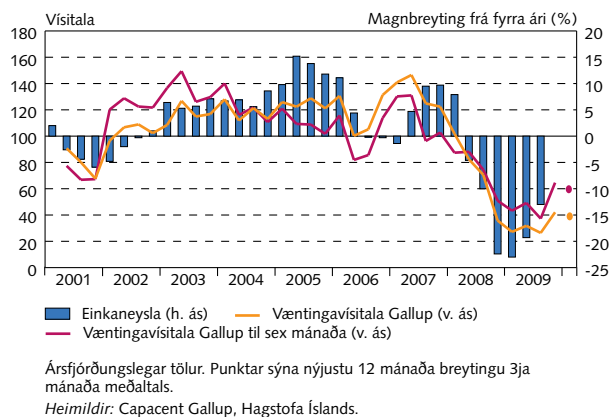
II-17

Væntingavísitölur Gallup



II-18

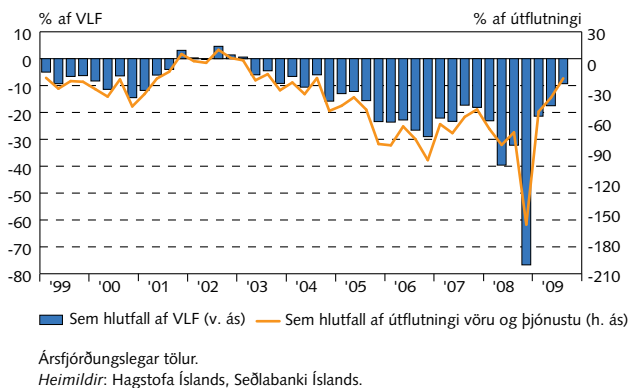
Einkaneysla og væntingavísitala Gallup



III Utanríkisviðskipti og ytri skilyrði

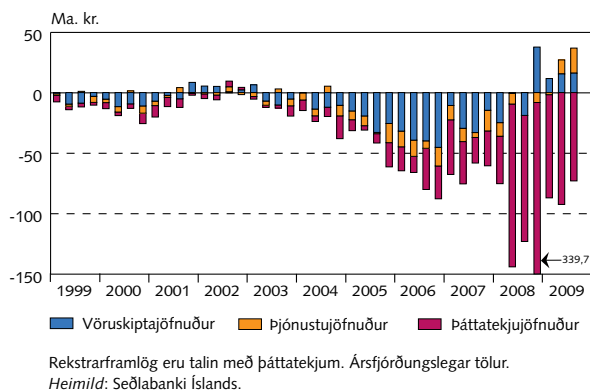
III-1

Viðskiptajöfnuður



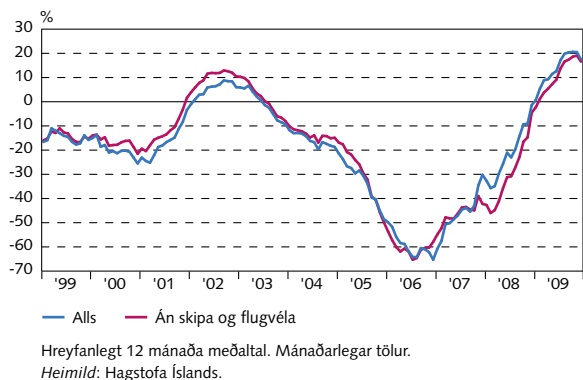
III-2

Undirþættir viðskiptajafnaðar



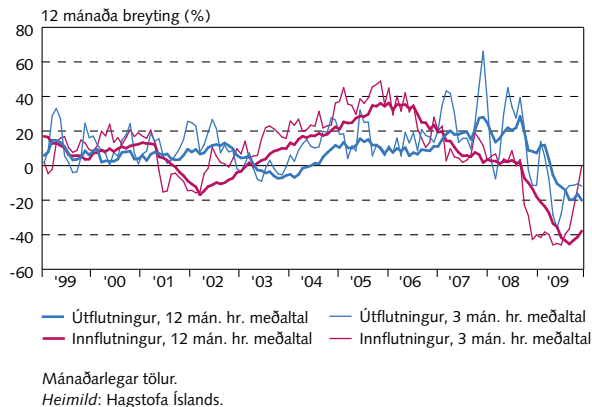
III-3

Vöruskiptajöfnuður sem hlutfall af vöruútflutningi



III-4

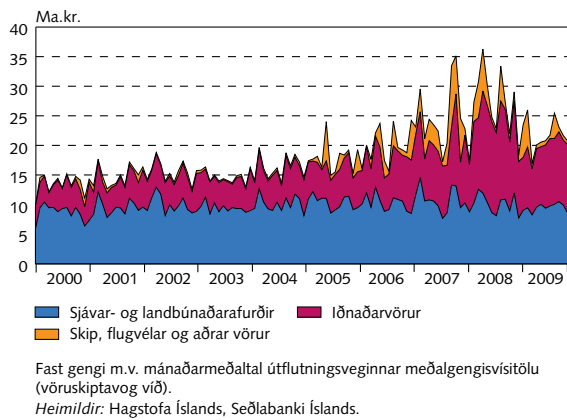
Vöruinnflutningur og vöruútflutningur á föstu gengi



III Utanríkisviðskipti og ytri skilyrði

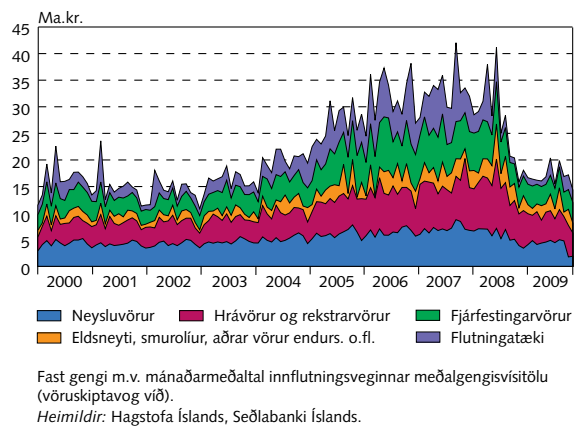
III-5

Undirþættir vöruútflutnings



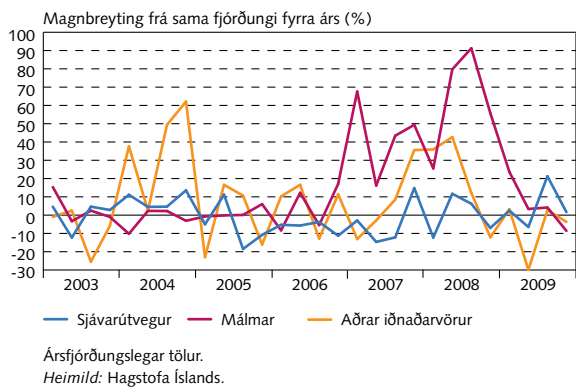
III-6

Undirþættir vöruinnflutnings



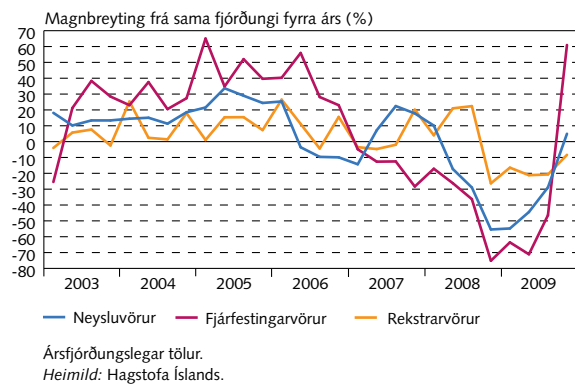
III-7

Magnbreyting helstu útflutningsvara



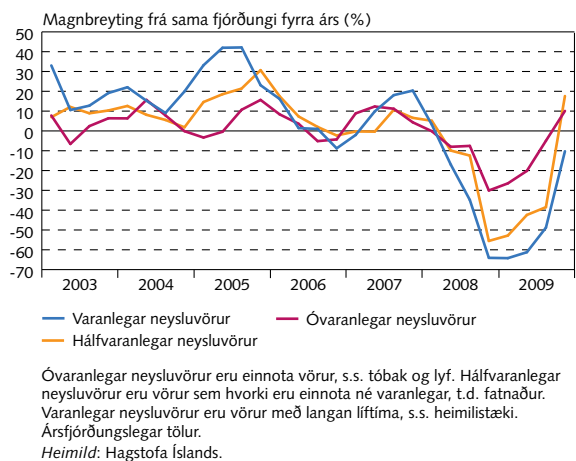
III-8

Magnbreyting helstu innflutningsvara



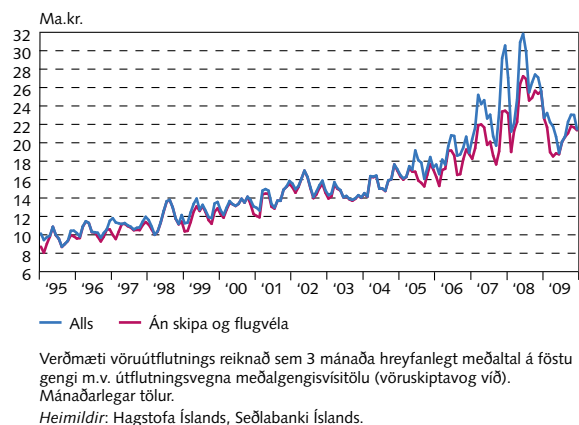
III-9

Magnbreyting innfluttra neysluvara



III-10

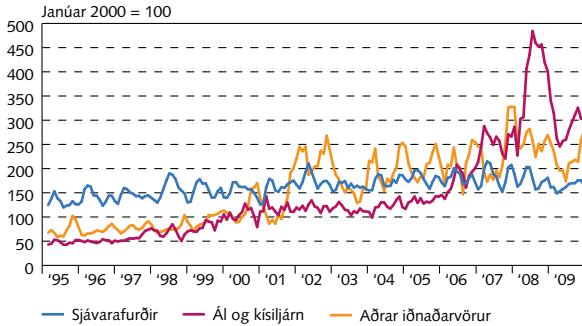
Vöruútflutningur



III Utanríkisviðskipti og ytri skilyrði

III-11

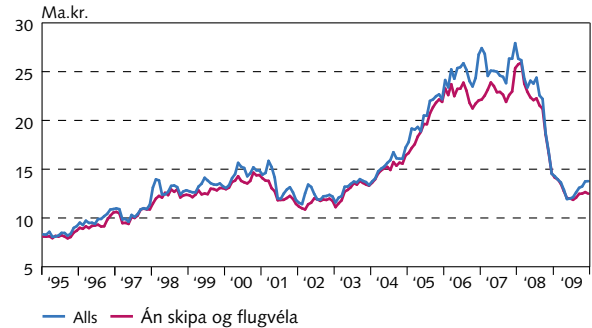
Vöruútflutningur eftir vöruflokkum



Verðmæti vöruútflutnings reiknað sem 3 mánaða hreyfanlegt meðaltal á föstu gengi m.v. útflutningsvegna meðalgengisvísitölu (vöruskiptavog við). Mánaðarlegar tölur.
Heimildir: Hagstofa Íslands, Seðlabanki Íslands.

III-12

Árstíðarleiðréttur innflutningur

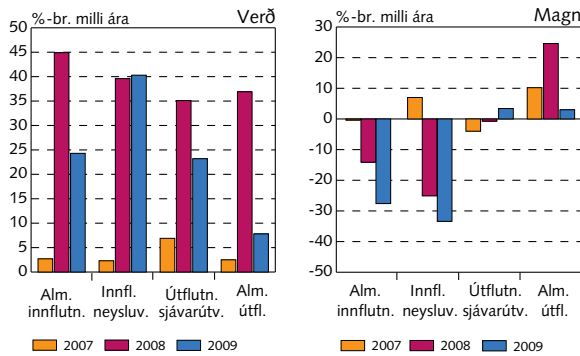


Verðmæti vöruinnflutnings er reiknað sem 3 mánaða hreyfanlegt meðaltal á föstu verði og gengi m.v. vísitölu erlends verðlags og innflutningsvegna meðalgengisvísitölu (vöruskiptavog við). Vísitala erlends verðlags er fengin með því að veða saman vísitölur verðlags í helstu viðskiptalöndum með gengisvog. Mánaðarlegar tölur.
Heimildir: Hagstofa Íslands, Seðlabanki Íslands.

III-13

Verð- og magnþróun í vöruviðskiptum

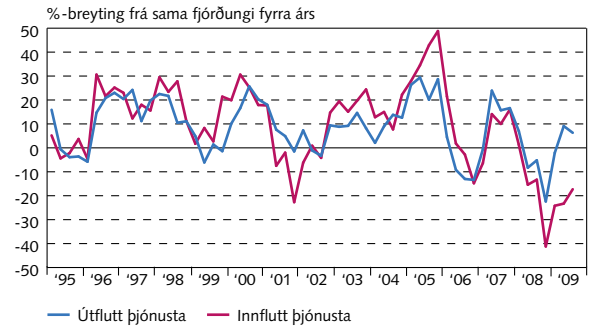
Janúar - desember



Uppsafnaðar verð- og magnvísitölur frá ársbyrjun. Almennur innflutningur jafngildir heildarvöruinnflutningi að frátöldum skipum, flugvélum og ýmsum vörum (afgangslíður). Almennur útflutningur jafngildir heildarvöruútflutningi að frá-dregnum skipum, flugvélum og ýmsum vörum (afgangslíður). Mánaðarlegar tölur.
Heimild: Hagstofa Íslands.

III-14

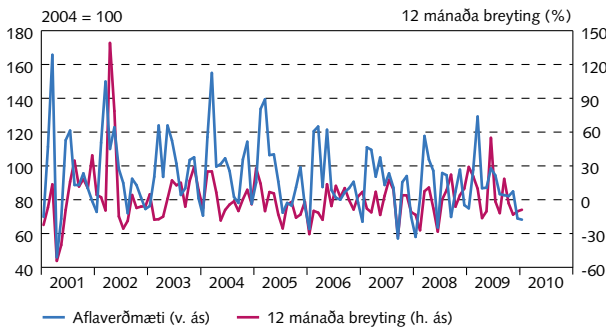
Þjónustujöfnuður



Ársfjórðungslegar tölur á föstu gengi.
Heimild: Seðlabanki Íslands.

III-15

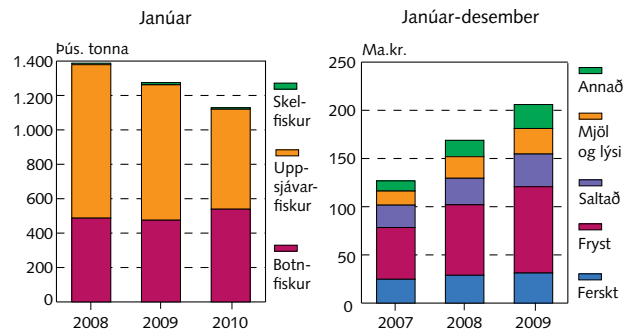
Aflaverðmæti



Mánaðarlegar tölur á föstu verðlagi.
Heimild: Hagstofa Íslands.

III-16

Afli og útflutningsverðmæti sjávarafurða

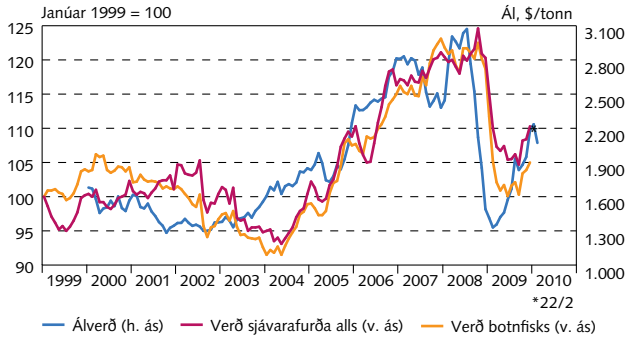


Uppsafnað aflamagn frá ársbyrjun. Uppsafnað verðmæti útfluttra sjávar-afurða frá ársbyrjun, f.o.b.-tölur á nafnvirði. Mánaðarlegar tölur.
Heimildir: Fiskistofa, Hagstofa Íslands.

III Utanríkisviðskipti og ytri skilyrði

III-17

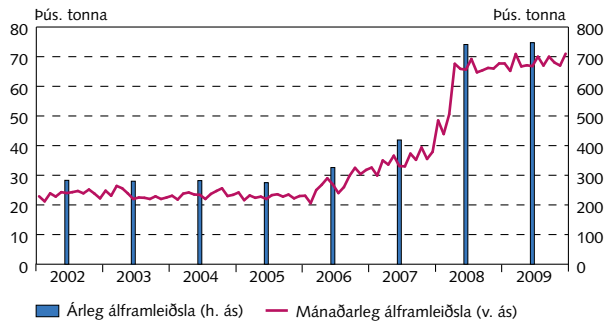
Útflutningsverðlag



Verð á sjávarafurðum í erlendri mynt er reiknað með því að deila í verð sjávarafurða í íslenskum krónum með vöruskiptavog m.v. útflutning. Álverð frá LME er í Bandaríkjadöllum. Mánaðarleg meðaltöl auk nýjasta álverðs.
 Heimildir: Hagstofa Íslands, London Metal Exchange (LME), Seðlabanki Íslands.

III-18

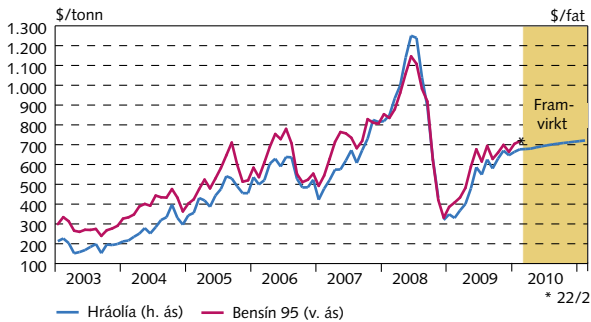
Álframleiðsla



Heimild: Hagstofa Íslands.

III-19

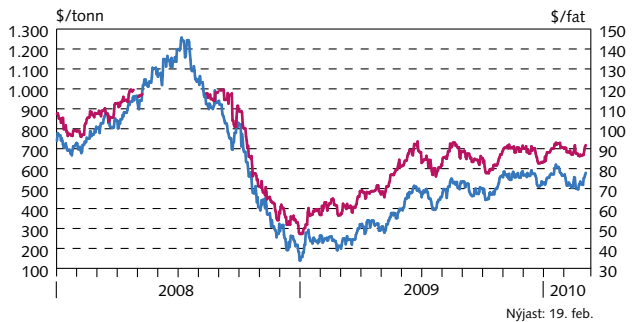
Olíu- og bensínverð á heimsmarkaði



Mánaðarleg meðaltöl, seinustu dagverð og framvirk verð næstu 12 mánaða í Bandaríkjadöllum.
 Heimildir: Bloomberg, Nymex.

III-20

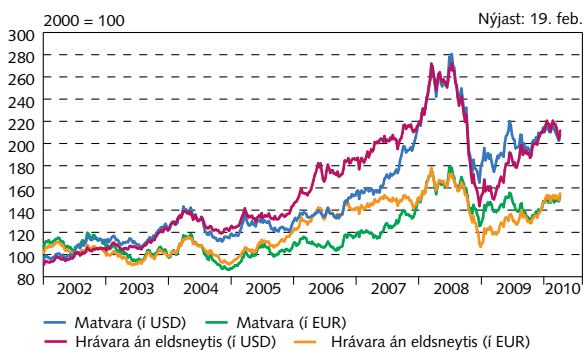
Olíu- og bensínverð á heimsmarkaði



Daglegar tölur.
 Heimild: Bloomberg.

III-21

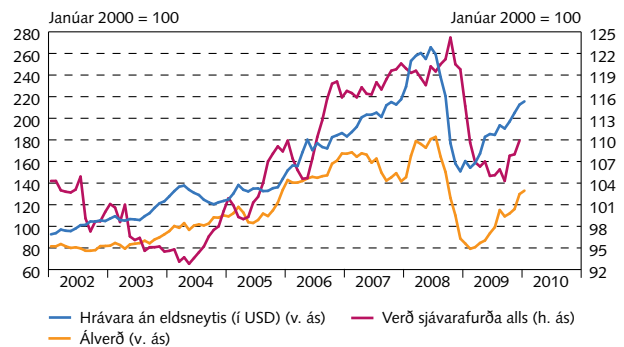
Hrávöruverð á heimsmarkaði



Vikulegar tölur.
 Heimild: Reuters EcoWin.

III-22

Hrávöruverð á heimsmarkaði og útflutningsverð Íslands



Mánaðarlegar tölur.
 Heimildir: Hagstofa Íslands, London Metal Exchange, Reuters EcoWin.

III Utanríkisviðskipti og ytri skilyrði

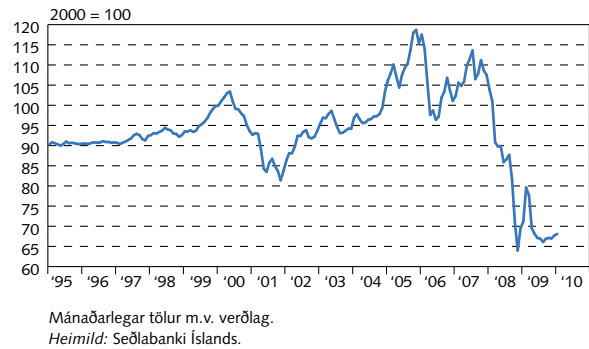
III-23

Raugengi



III-24

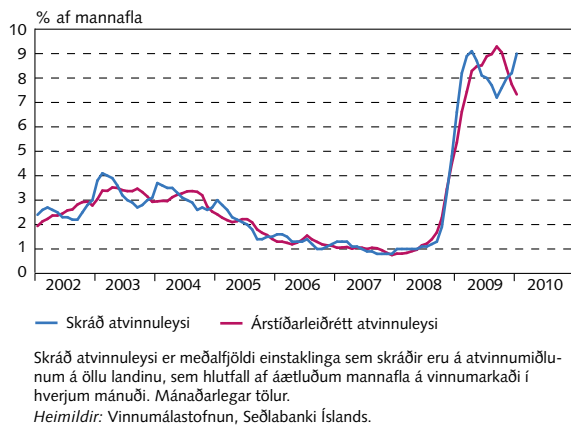
Raugengi



IV Vinnumarkaður og tekjur

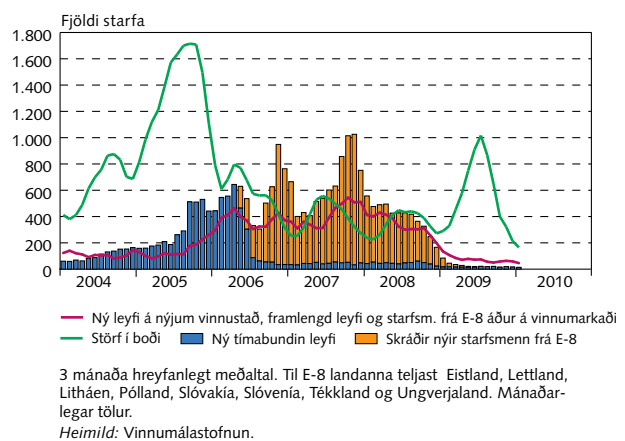
IV-1

Atvinnuleysi



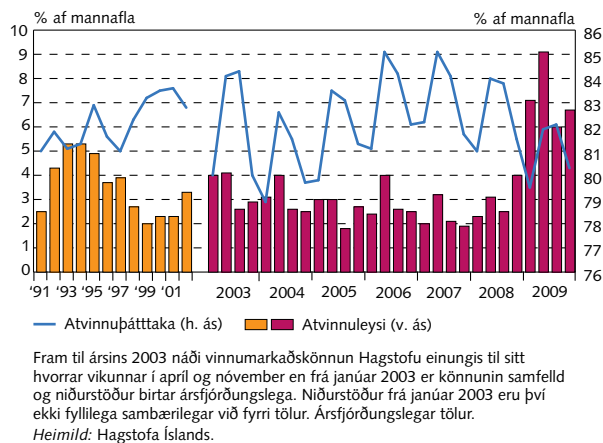
IV-2

Erlendir starfsmenn



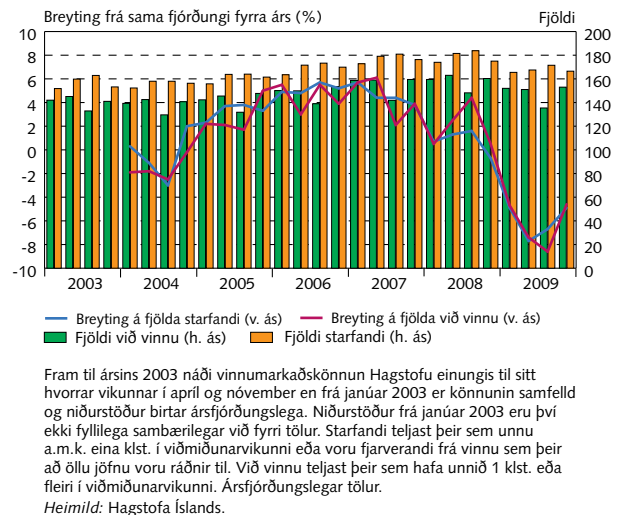
IV-3

Atvinnuleysi og -þátttaka



IV-4

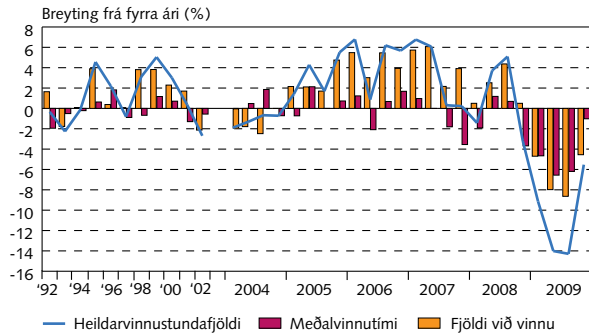
Starfandi og fjöldi við vinnu



IV Vinnumarkaður og tekjur

IV-5

Breytingar á vinnuafli

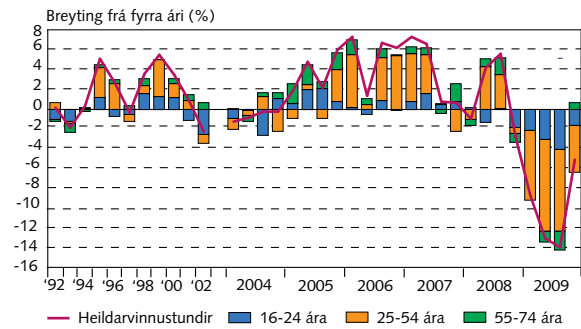


Fram til ársins 2003 náði vinnumarkaðskönnun Hagstofu einungis til sitt hvorrar vikunnar í apríl og nóvember en frá janúar 2003 er könnunin samfelld og niðurstöður birtar ársfjórðungslega. Niðurstöður frá janúar 2003 eru því ekki fyllilega sambærilegar við fyrri tölur. Ársfjórðungslegar tölur.

Heimild: Hagstofa Íslands.

IV-6

Breytingar á vinnuafli

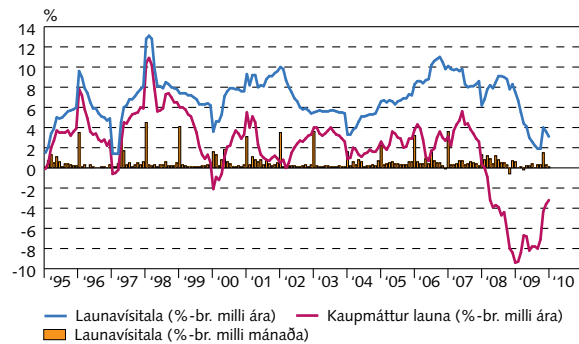


Framlag aldurshópa til breytingar á heildarvinnustundaföldu. Fram til ársins 2003 náði vinnumarkaðskönnun Hagstofu einungis til sitt hvorrar vikunnar í apríl og nóvember en frá janúar 2003 er könnunin samfelld og niðurstöður birtar ársfjórðungslega. Niðurstöður frá janúar 2003 eru því ekki fyllilega sambærilegar við fyrri tölur. Ársfjórðungslegar tölur.

Heimild: Hagstofa Íslands.

IV-7

Laun og kaupmáttur

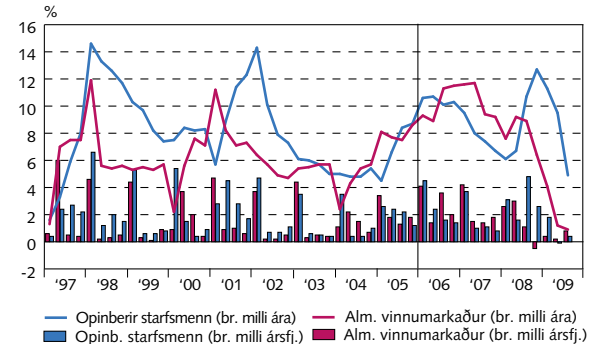


Kaupmáttur er launavísitala staðvirk með vísitölu neysluverðs. Mánaðarlegar tölur.

Heimild: Hagstofa Íslands.

IV-8

Launabreytingar eftir geirum

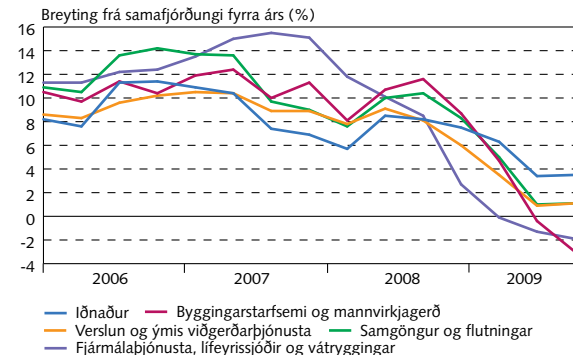


Fram til ársins 2006 eru annars vegar laun á almennum markaði og hins vegar laun hjá opinberum starfsmönnum og bankamönnum undirliðir launavísitölunnar, en frá og með 2006 eru laun bankamanna reiknuð með launum á almennum markaði. Ársfjórðungslegar tölur.

Heimildir: Hagstofa Íslands, Seðlabanki Íslands.

IV-9

Vísitala launa á almennum vinnumarkaði eftir atvinnugreinum

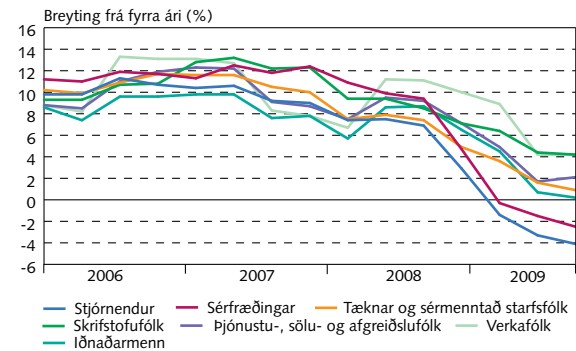


Atvinnugreinar eru skilgreindar skv. ÍSAT 95 atvinnugreinaflokkun. ÍSAT95 er flokkunarstaðall sem byggður er á atvinnugreinaflokkunarkerfi Evrópusambandsins. Ársfjórðungslegar tölur.

Heimildir: Hagstofa Íslands, Seðlabanki Íslands.

IV-10

Vísitala launa á almennum vinnumarkaði eftir starfstéttum

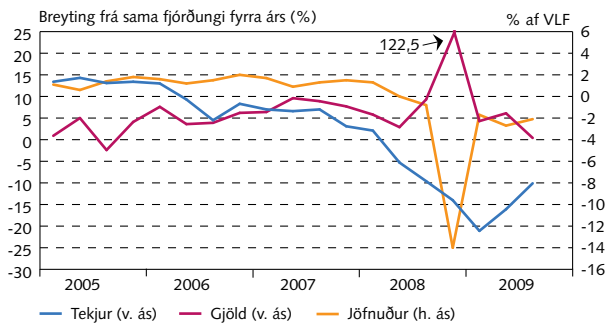


Starfstéttir eru skilgreindar samkvæmt ÍSTARF 95 flokkunarkerfinu. ÍSTARF 95 er flokkunarstaðall sem byggður er á starfaflokkunarkerfi Alþjóðavinnu-málastofnunarinnar, ISCO-88. Ársfjórðungslegar tölur.

Heimildir: Hagstofa Íslands, Seðlabanki Íslands.

V-1

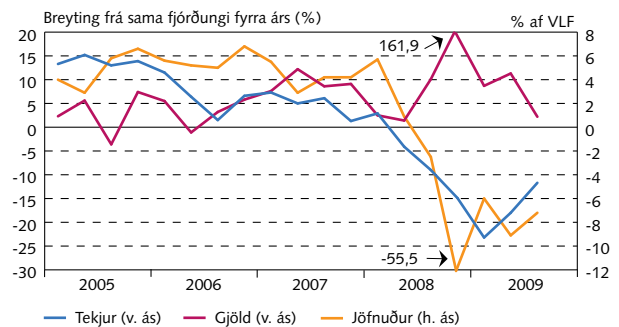
Tekjur, gjöld og jöfnuður hins opinbera



Raunvirt er með vísitölu neysluverðs. Ársfjórðungslegar tölur.
Heimild: Hagstofa Íslands.

V-2

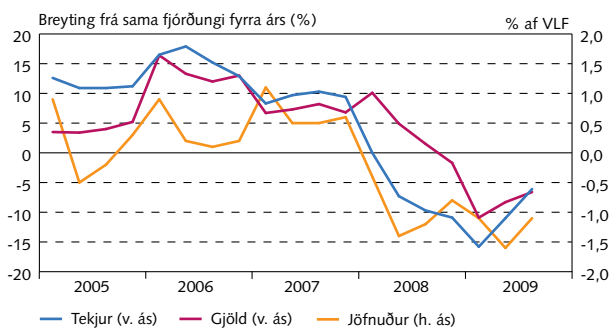
Tekjur, gjöld og jöfnuður ríkissjóðs



Raunvirt er með vísitölu neysluverðs. Ársfjórðungslegar tölur.
Heimild: Hagstofa Íslands.

V-3

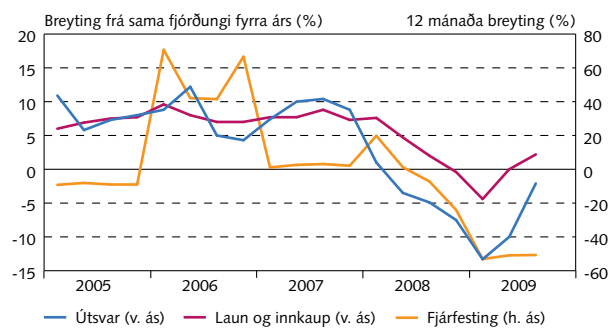
Tekjur, gjöld og jöfnuður sveitarfélaga



Raunvirt er með vísitölu neysluverðs. Ársfjórðungslegar tölur.
Heimild: Hagstofa Íslands.

V-4

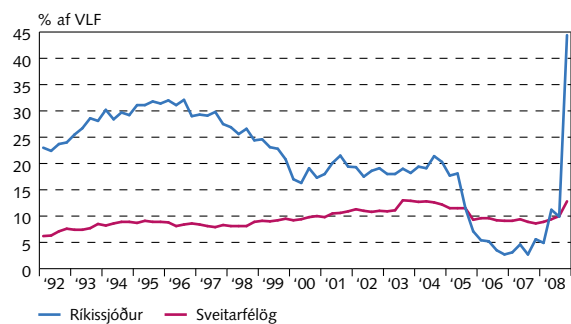
Tekjur og gjöld sveitarfélaga



Raunvirt er með vísitölu neysluverðs. Ársfjórðungslegar tölur.
Heimild: Hagstofa Íslands.

V-5

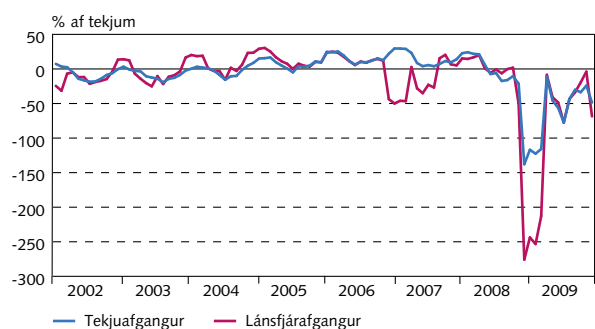
Skuldir ríkissjóðs og sveitarfélaga við lánakerfið



Deilt er í skuldir í lok ársfjórðungs með landsframleiðslu þess fjórðungs og fyrri fjórðungs auk næstu tveggja fjórðunga. Ársfjórðungslegar tölur.
Heimild: Seðlabanki Íslands.

V-6

Tekjuafgangur og hreinn lánsfjárafgangur ríkissjóðs

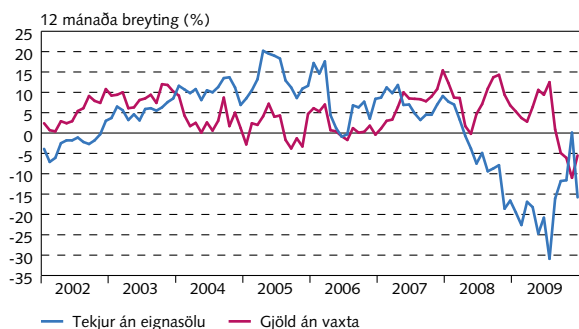


4 mánaða hreyfanlegt meðaltal raunvirt með vísitölu neysluverðs. Eignasölu-tekjur meðtaldar. Mánaðarlegar tölur.
Heimildir: Fjársýsla ríkisins, Seðlabanki Íslands

V Opinber fjármál

V-7

Reglulegar tekjur ríkissjóðs án eignasölu og gjöld án vaxta

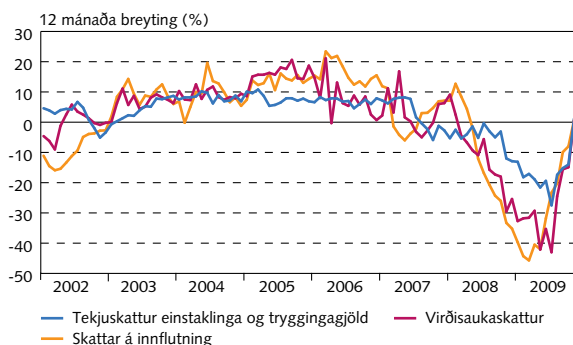


4 mánaða hreyfanlegt meðaltal raunvirt með vísitölu neysluverðs. Mánaðarlegar tölur.

Heimildir: Fjársýsla ríkisins, Seðlabanki Íslands.

V-8

Þróun skatttekna ríkissjóðs

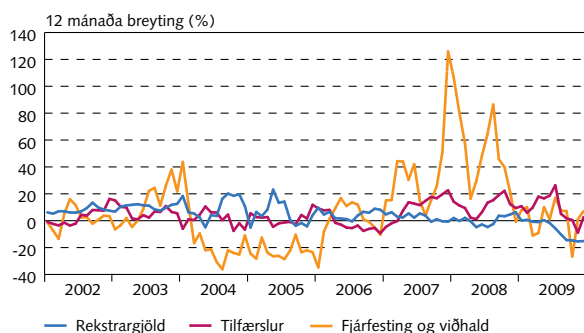


4 mánaða hreyfanlegt meðaltal raunvirt með vísitölu neysluverðs. Mánaðarlegar tölur.

Heimildir: Fjársýsla ríkisins, Seðlabanki Íslands.

V-9

Ríkisútgjöld eftir tegundum

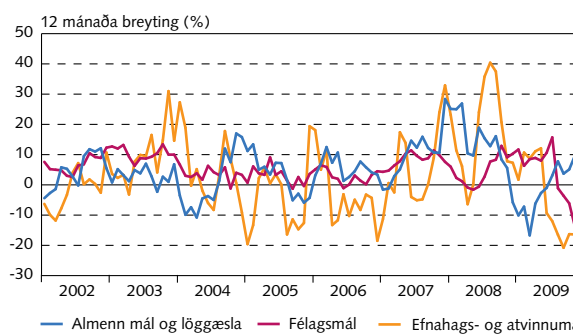


4 mánaða hreyfanlegt meðaltal raunvirt með vísitölu neysluverðs. Í desember 2008 eru 192 ma.kr. óregluleg gjöld vegna bankahruns ekki sýnd. Mánaðarlegar tölur.

Heimildir: Fjársýsla ríkisins, Seðlabanki Íslands.

V-10

Þróun ríkisútgjalda, helstu málaflokkar



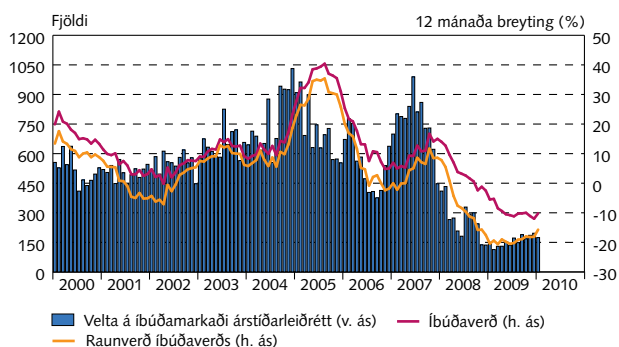
4 mánaða hreyfanlegt meðaltal raunvirt með vísitölu neysluverðs. Mánaðarlegar tölur.

Heimildir: Fjársýsla ríkisins, Seðlabanki Íslands.

VI Eignamarkaðir

VI-1

Íbúðaverð og velta á höfuðborgarsvæðinu

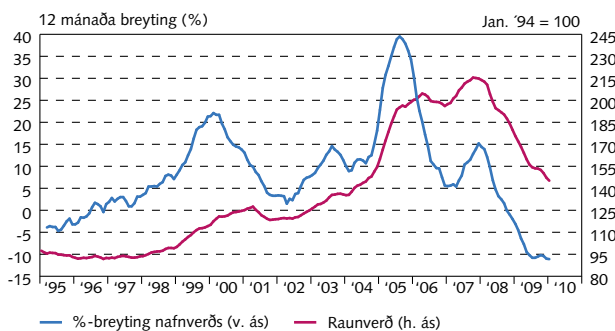


Velta er miðuð við fjölda kaupsamninga á kaupdegi íbúða. Mánaðarlegar tölur.

Heimildir: Fasteignaskrá Íslands.

VI-2

Fasteignaverð á höfuðborgarsvæði

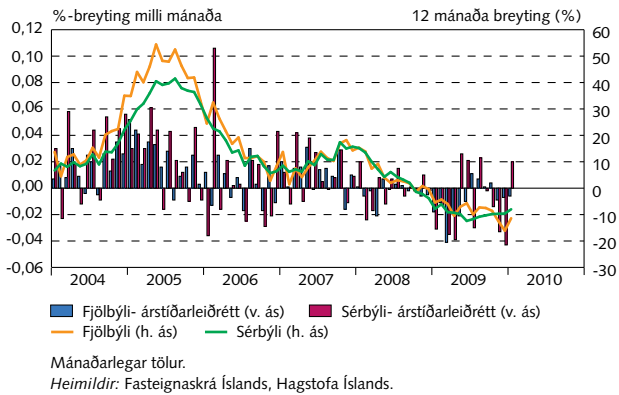


Núvirt fermetraverð (staðgreiðsluverð), 3 mánaða meðaltal. Mánaðarlegar tölur.

Heimildir: Fasteignaskrá Íslands, Hagstofa Íslands.

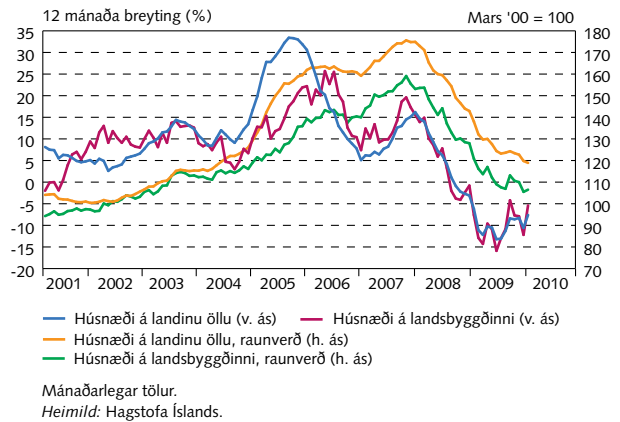
VI-3

Íbúðaverð á höfuðborgarsvæðinu



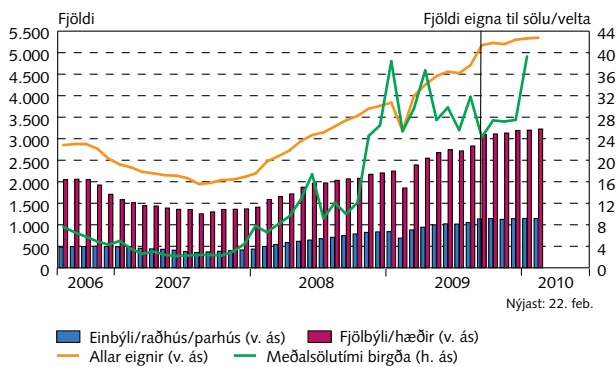
VI-4

Markaðsverð húsnæðis



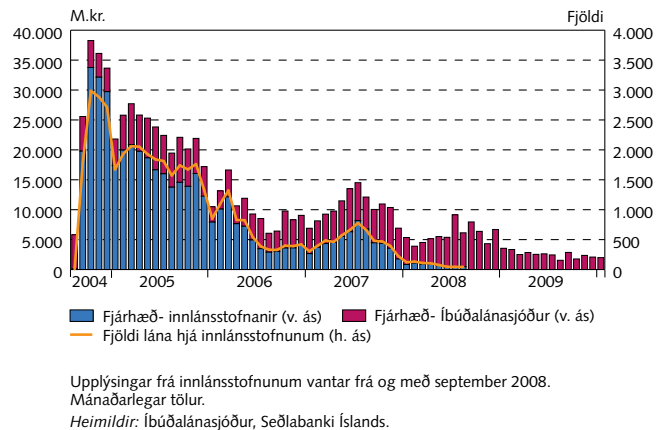
VI-5

Auglýstar fasteignir og meðalsölutími birgða



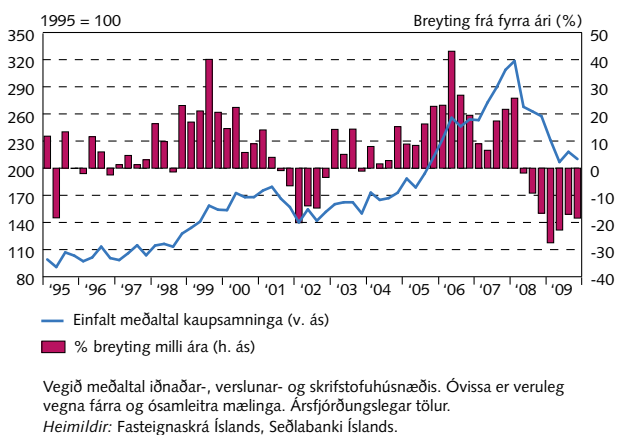
VI-6

Fjöldi og fjárhæð nýrra íbúðalána



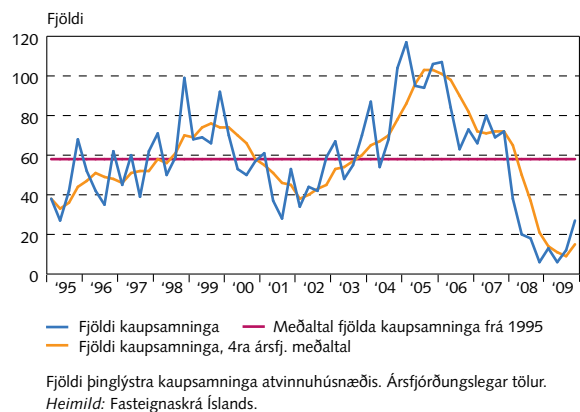
VI-7

Raunverð atvinnuhúsnæðis á höfuðborgarsvæðinu



VI-8

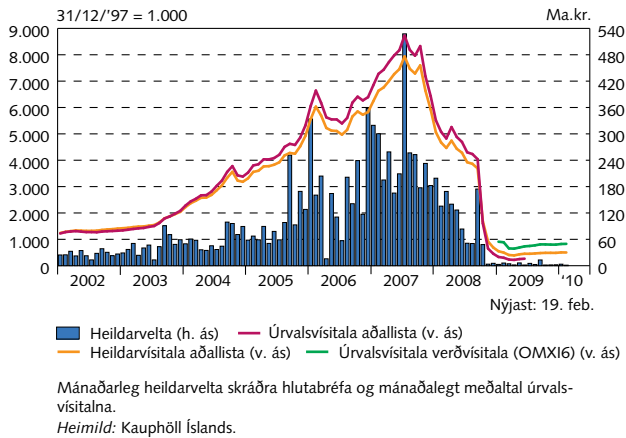
Velta atvinnuhúsnæðis



VI Eignamarkaðir

VI-9

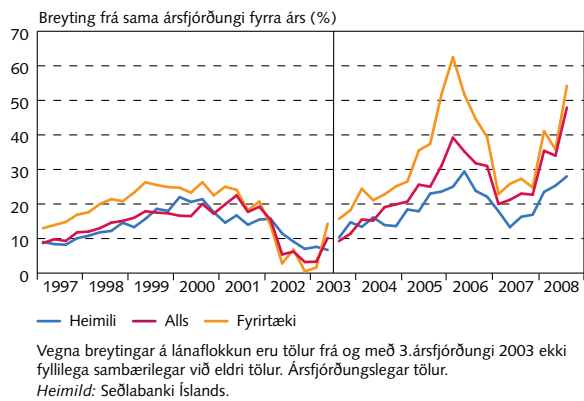
Hlutafjarmarkaður



VII Fjármálamarkaðir

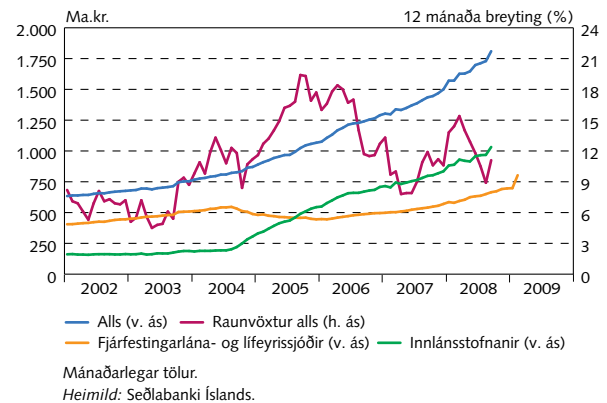
VII-1

Útlánaaukning lánakerfisins



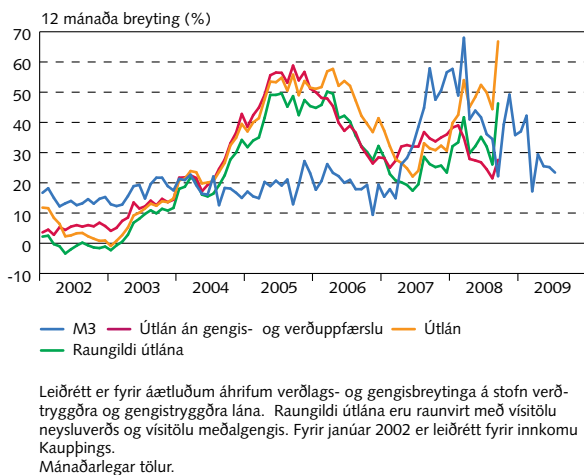
VII-2

Skuldir heimila við helstu lánastofnanir



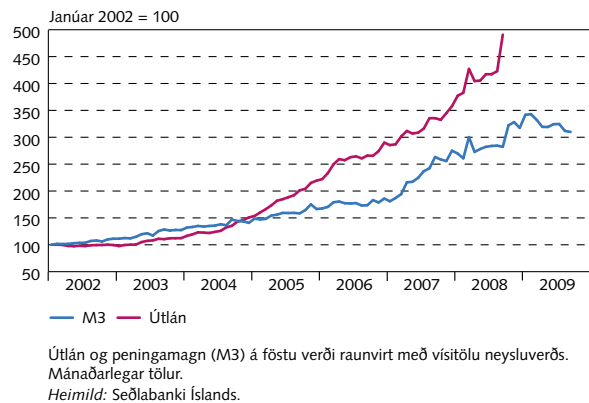
VII-3

M3 og innlend útlán innlánsstofnana



VII-4

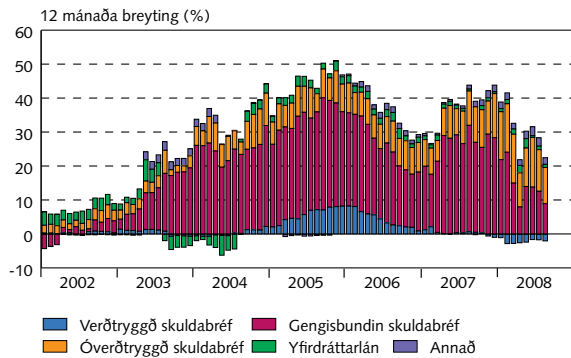
Raungildi M3 og innlendra útlána innlánsstofnana



VII Fjármálamarkaðir

VII-5

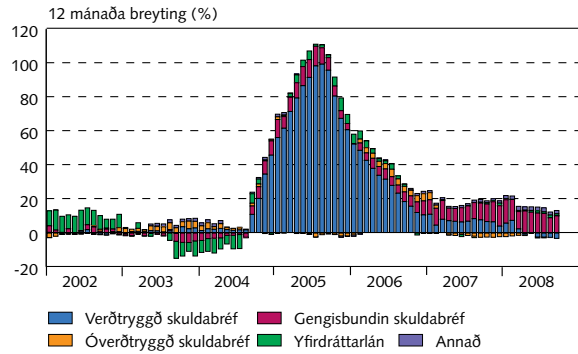
Útlán innlánsstofnana til fyrirtækja



Framlag einstakra liða til útlánsvaxtar. Flokkurinn annað samanstendur af vixlum, innleystum ábyrgðum og eignaleigusamningum. Mánaðarlegar tölur.
Heimild: Seðlabanki Íslands.

VII-6

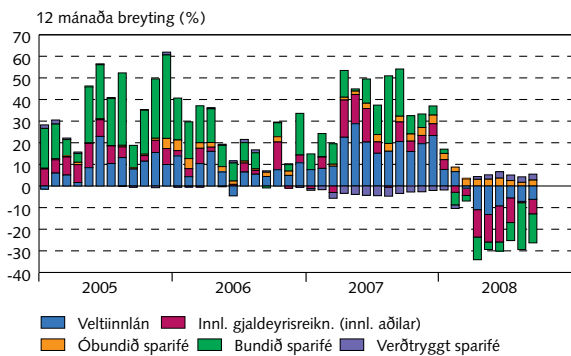
Útlán innlánsstofnana til heimila



Framlag einstakra liða til útlánsvaxtar. Flokkurinn annað samanstendur af vixlum, innleystum ábyrgðum og eignaleigusamningum. Mánaðarlegar tölur.
Heimild: Seðlabanki Íslands.

VII-7

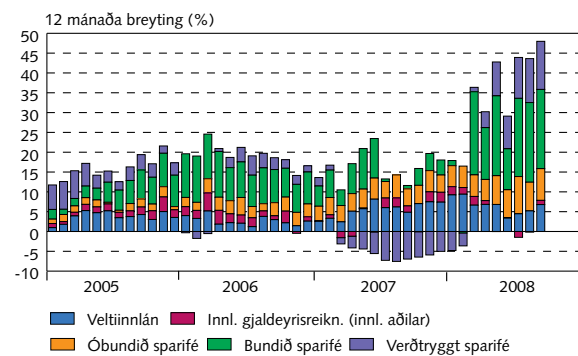
Innlán fyrirtækja



Framlag einstakra liða til innlánsvaxtar. Bundið sparifé samanstendur af peningamarkaðsreikningum og öðru bundnu sparifé. Verðtryggt sparifé samanstendur af innlánnum vegna viðbótalífeyrissparnaða, verðtryggðum orlofsreikningum og verðtryggðum innlánnum. Mánaðarlegar tölur.
Heimild: Seðlabanki Íslands.

VII-8

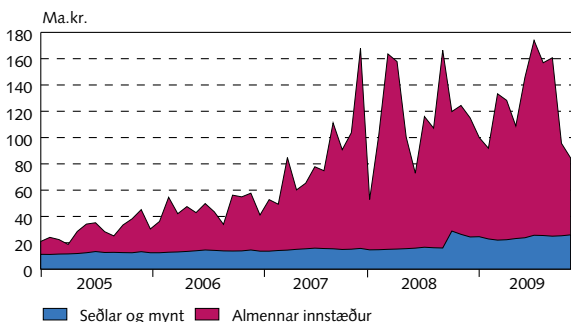
Innlán heimila



Framlag einstakra liða til innlánsvaxtar. Bundið sparifé samanstendur af peningamarkaðsreikningum og öðru bundnu sparifé. Verðtryggt sparifé samanstendur af innlánnum vegna viðbótalífeyrissparnaða, verðtryggðum orlofsreikningum og verðtryggðum innlánnum. Mánaðarlegar tölur.
Heimild: Seðlabanki Íslands.

VII-9

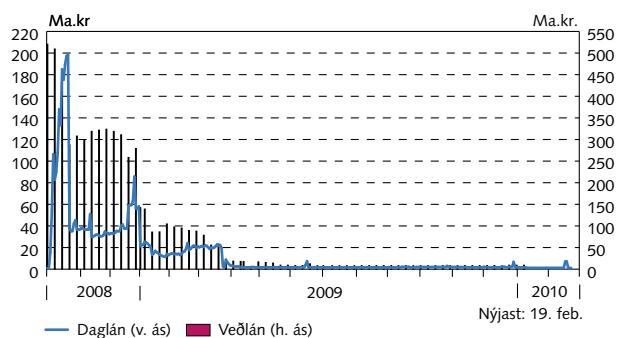
Grunnfé



Skipting grunnfjár skv. reikningum Seðlabankans. Mánaðarlegar tölur.
Heimild: Seðlabanki Íslands.

VII-10

Daglán og veðlán Seðlabanka Íslands

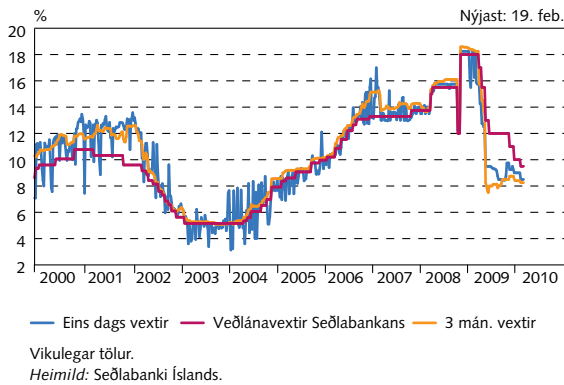


Vikulegar tölur fyrir veðlán og daglegar tölur fyrir daglán.
Heimild: Seðlabanki Íslands.

VII Fjármálamarkaðir

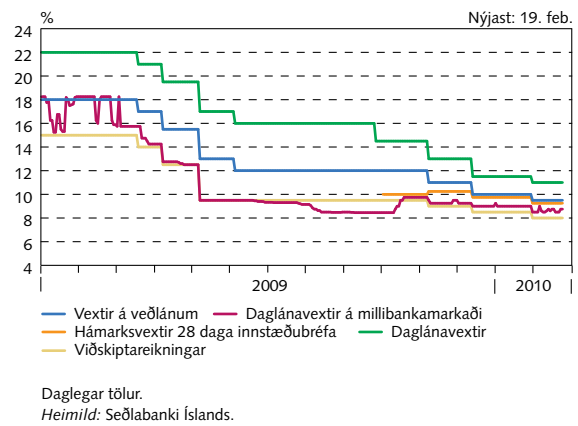
VII-11

Veðlánavextir Seðlabanka Íslands og vextir á peningamarkaði



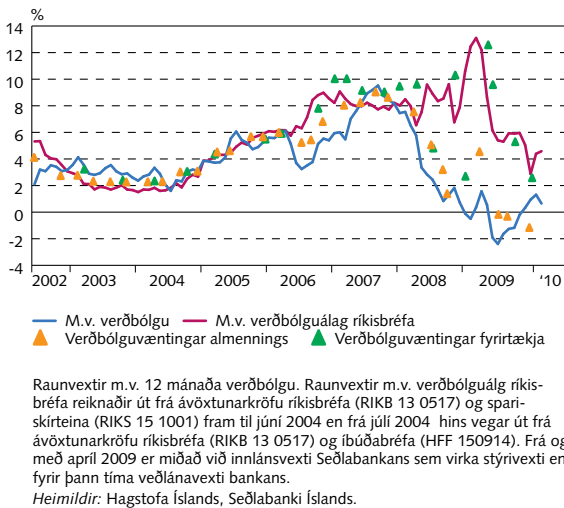
VII-12

Vextir Seðlabanka Íslands og skammtíma markaðsvextir



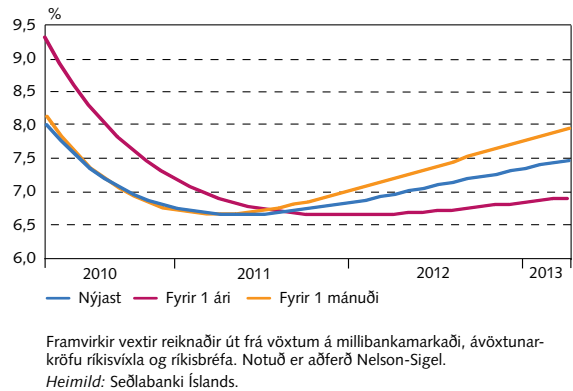
VII-13

Raunveftr Seðlabanka Íslands



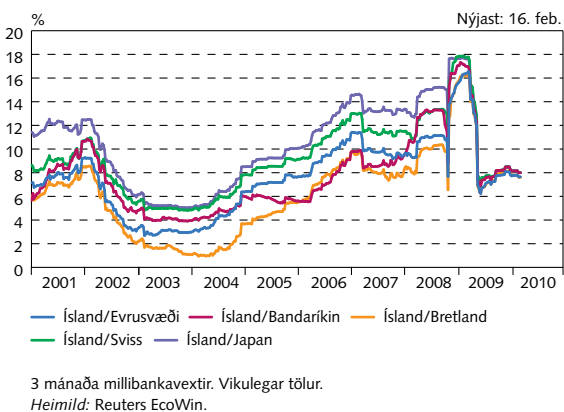
VII-14

Framvirkir vextir á fjármálamarkaði 8. febrúar 2010



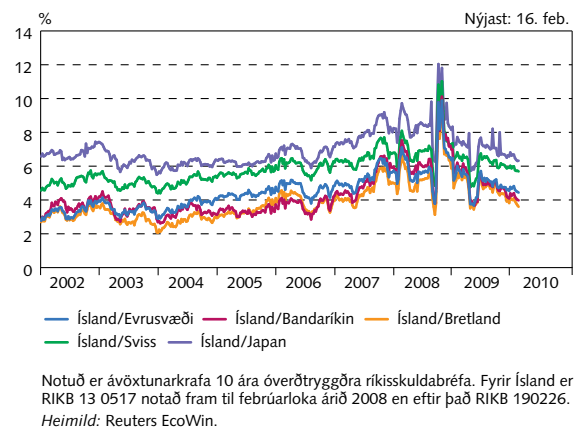
VII-15

Skammtímavaxtamunur



VII-16

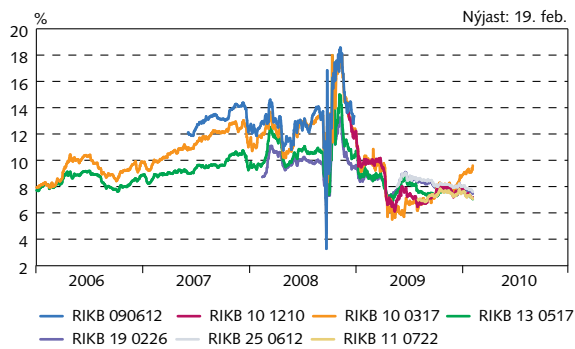
Langtímavaxtamunur



VII Fjármálamarkaðir

VII-17

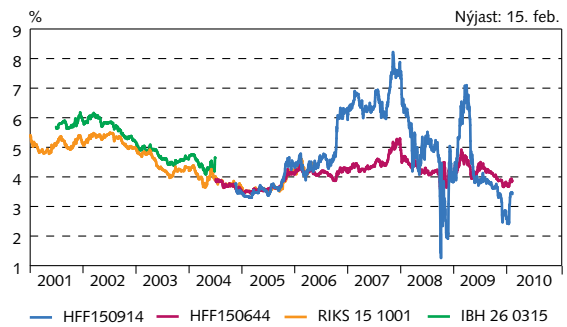
Ávöxtunarkrafa óverðtryggðra skuldabréfa



Daglegar tölur.
Heimild: Seðlabanki Íslands.

VII-18

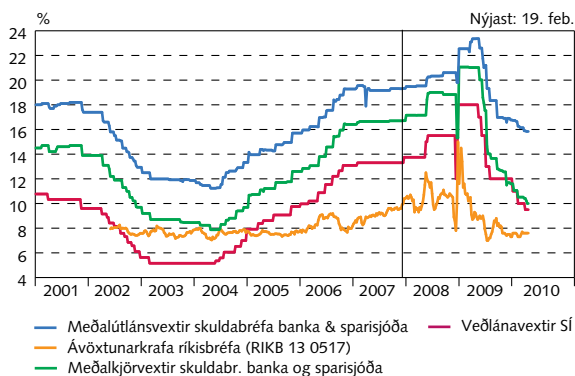
Ávöxtun verðtryggðra langtímaskuldabréfa



Daglegar tölur.
Heimild: Seðlabanki Íslands.

VII-19

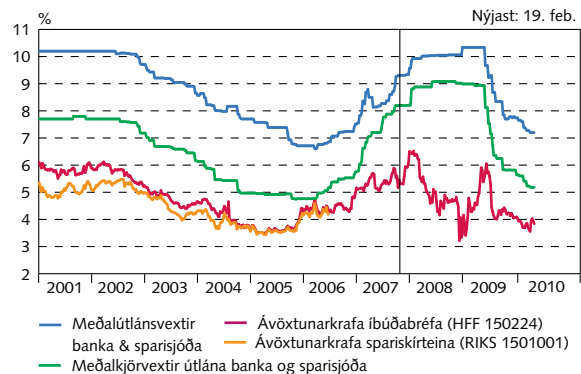
Óverðtryggðir meðalvextir



Vegna breyttra aðferða við útreikning meðalvaxta eru tölur frá og með febrúar 2007 ekki fyllilega sambærilegar við eldri tölur. Vikulegar tölur.
Heimild: Seðlabanki Íslands.

VII-20

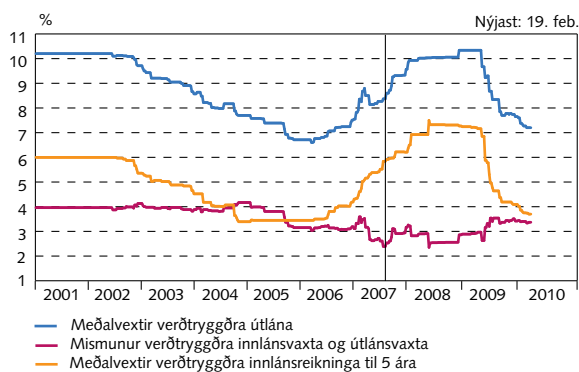
Verðtryggðir meðalvextir



Vegna breyttra aðferða við útreikning meðalvaxta eru tölur frá og með febrúar 2007 ekki fyllilega sambærilegar við eldri tölur. Vikulegar tölur.
Heimild: Seðlabanki Íslands.

VII-21

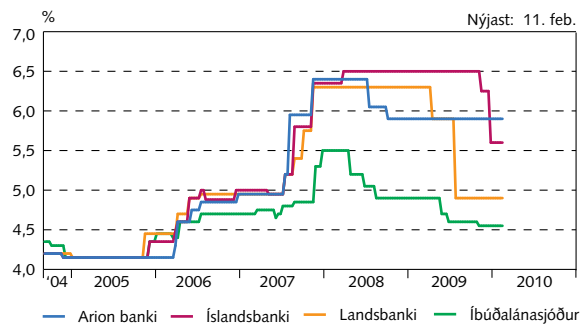
Verðtryggðir út- og innlánsvextir banka og sparisjóða



Vegna breyttra aðferða við útreikning meðalvaxta eru tölur frá og með febrúar 2007 ekki fyllilega sambærilegar við eldri tölur. Vikulegar tölur.
Heimild: Seðlabanki Íslands.

VII-22

Verðtryggðir vextir íbúðalána

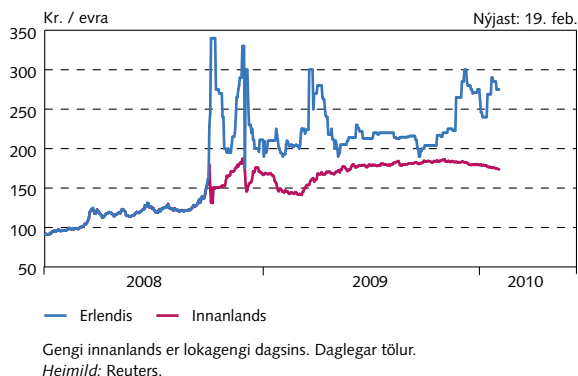


Lægstu vextir m.v. lán með uppgreiðslupóknun. Vextir íbúðalánasjóðs miðast við verðtryggða vexti íbúðalána með uppgreiðslupóknun frá og með nóvember 2005, en án uppgreiðslupóknunar fyrir þann tíma. 10 daga tölur.
Heimild: Seðlabanki Íslands.

VII Fjármálamarkaðir

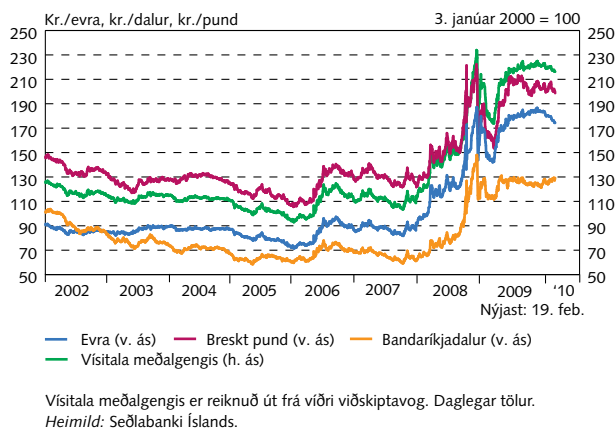
VII-23

Gengi krónu gagnvart evru



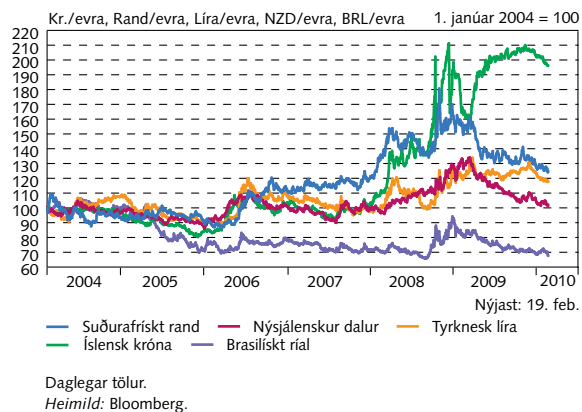
VII-24

Gengi krónu gagnvart erlendum gjaldmiðlum



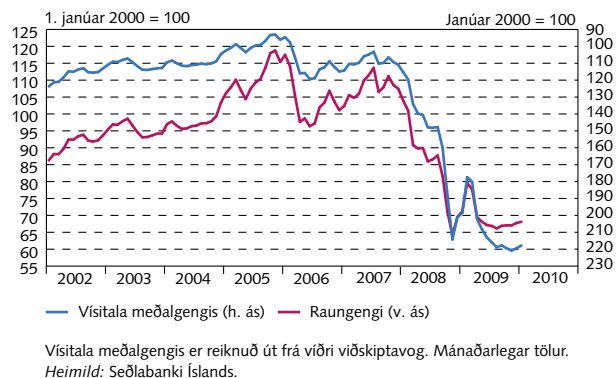
VII-25

Gengi hávaxtagjaldmiðla gagnvart evru



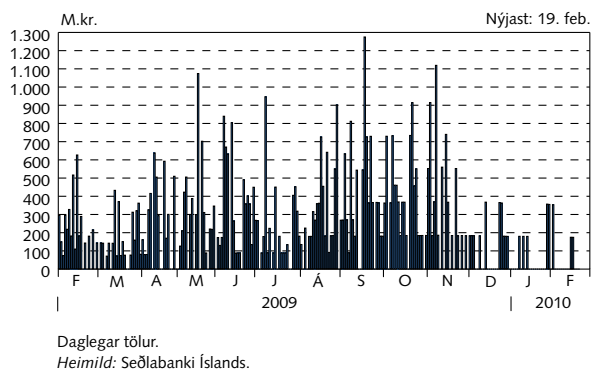
VII-26

Meðalgengi og raungengi krónu



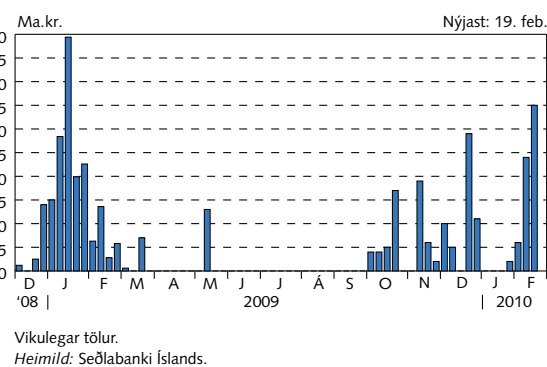
VII-27

Velta á gjaldeyrismarkaði



VII-28

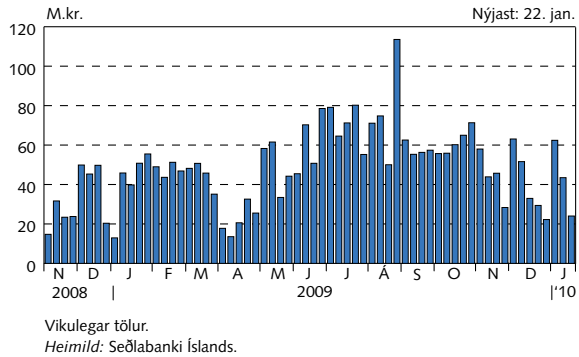
Velta á millibankamarkaði með krónu



VII Fjármálamarkaðir

VII-29

Velta á skuldabréfamarkaði



VII-30

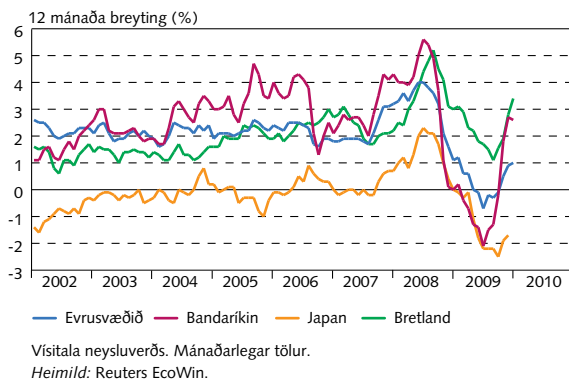
Skuldatryggingarálag ríkisins



VIII Alþjóðleg efnahagsmál

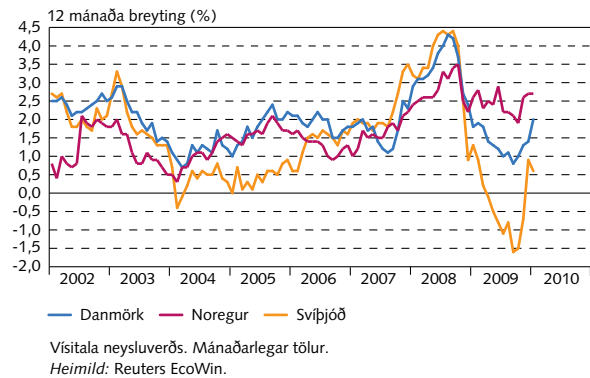
VIII-1

Verðlagsþróun



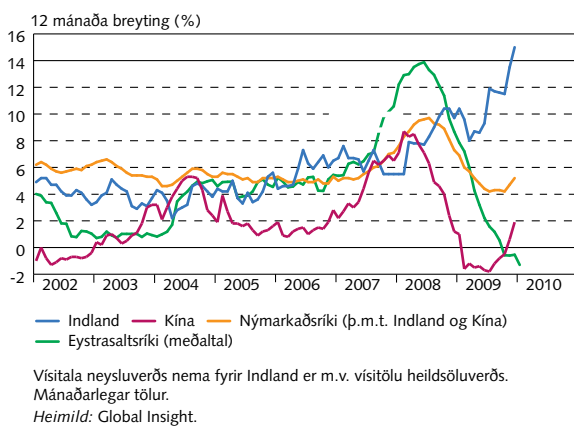
VIII-2

Verðlagsþróun á Norðurlöndunum



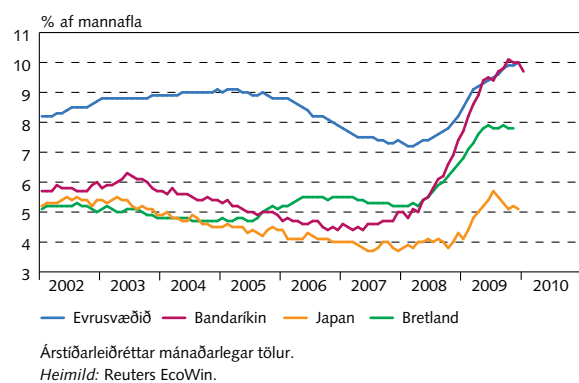
VIII-3

Verðlagsþróun í nýmarkaðsríkjum



VIII-4

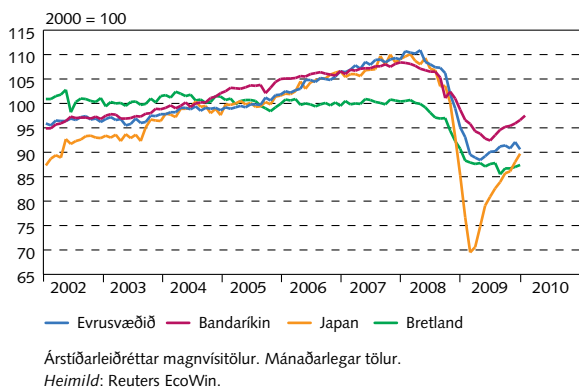
Atvinnuleysi



VIII Alþjóðleg efnahagsmál

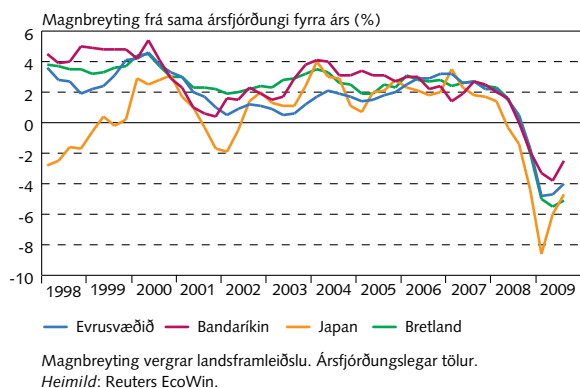
VIII-5

Iðnaðarframleiðsla



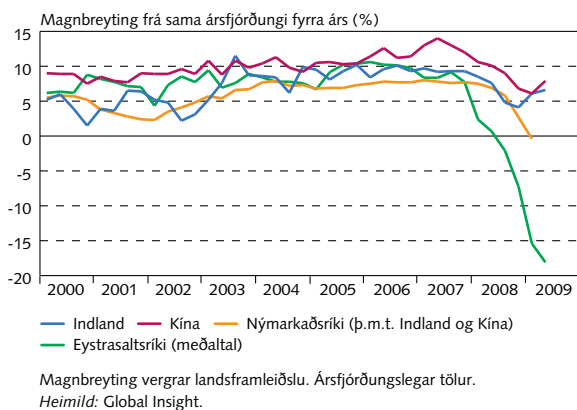
VIII-6

Hagvöxtur



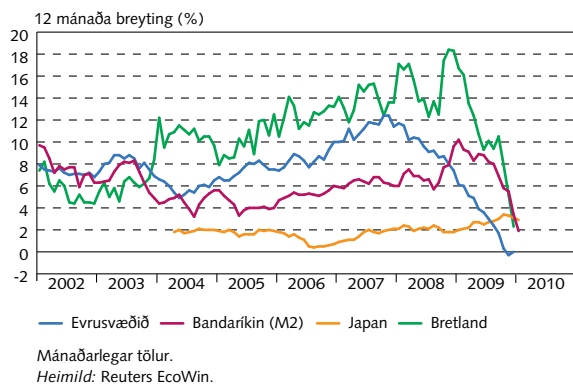
VIII-7

Hagvöxtur í nýmarkaðsríkjum



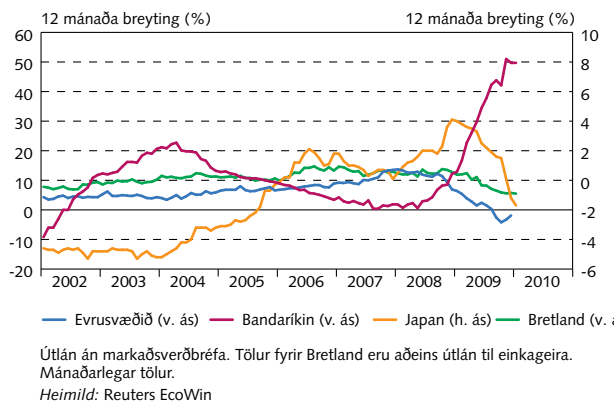
VIII-8

Vöxtur breiðs peningamagns (M3)



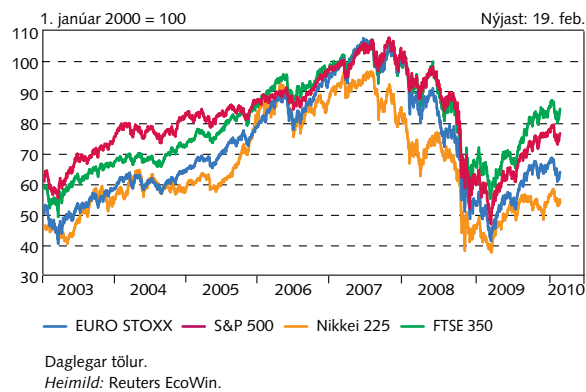
VIII-9

Útlánvöxtur innlánsstofnana



VIII-10

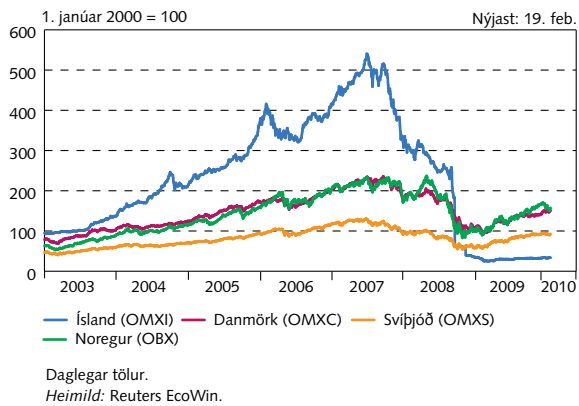
Hlutabréfaverð



VIII Alþjóðleg efnahagsmál

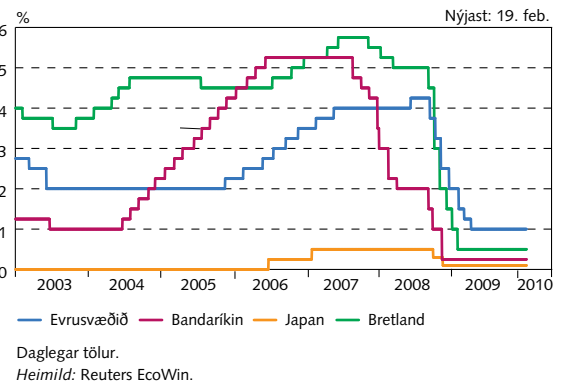
VIII-11

Hlutabréfaverð á Norðurlöndunum



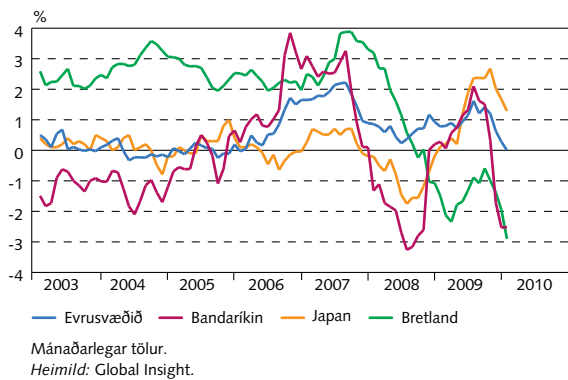
VIII-12

Stýrivextir seðlabanka



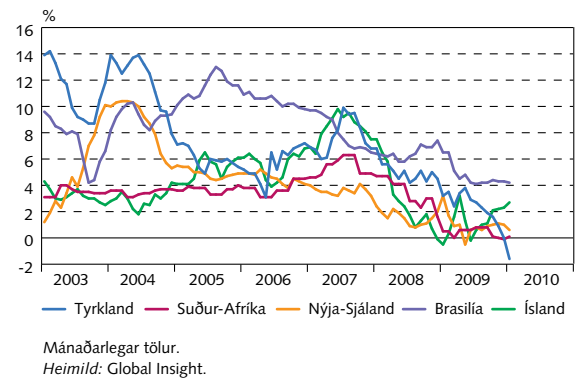
VIII-13

Raunstýrivextir erlendra seðlabanka



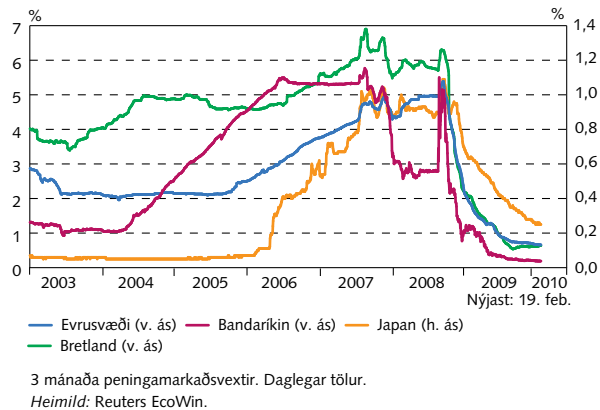
VIII-14

Raunstýrivextir erlendra seðlabanka



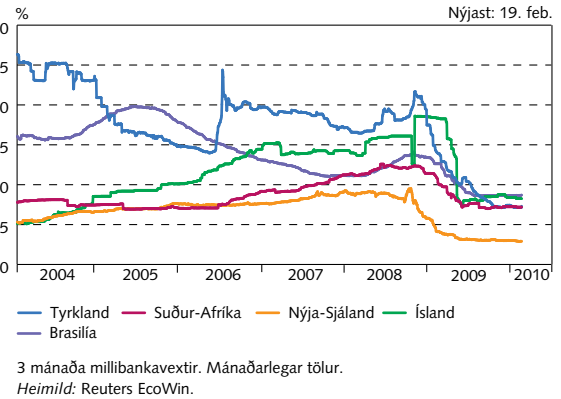
VIII-15

Skammtíma vextir



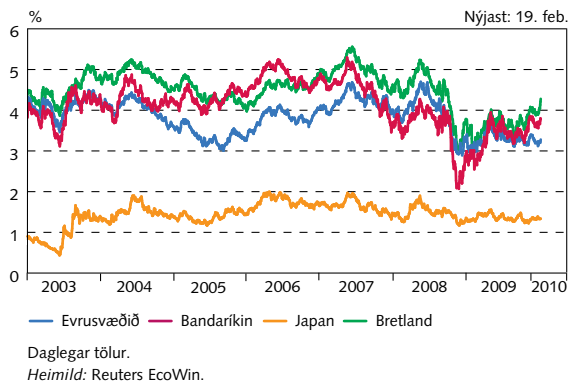
VIII-16

Skammtíma vextir



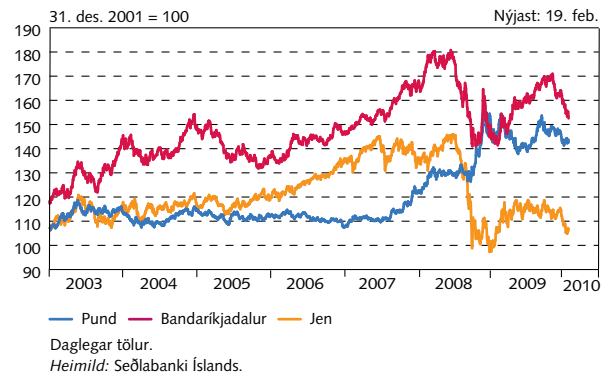
VIII-17

Vextir 10 ára ríkisskuldabréfa



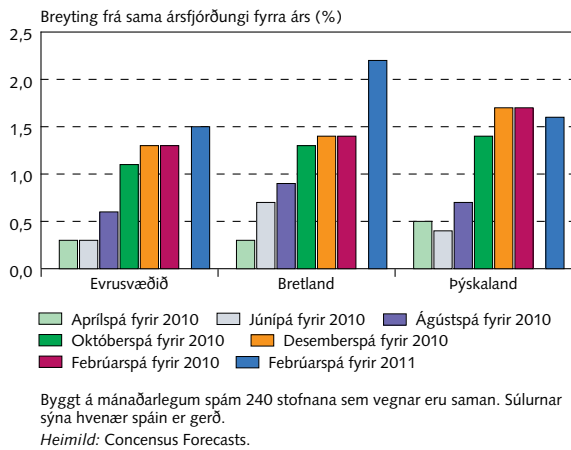
VIII-18

Gengi evru gagnvart jeni, Bandaríkjadal og sterlingspundi



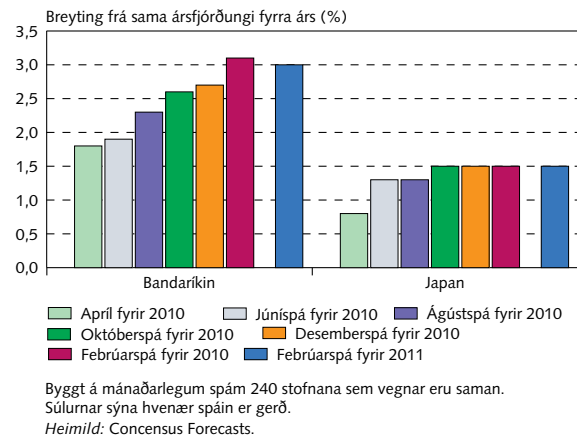
VIII-19

Hagvaxtarspár fyrir evrusvæðið, Bretland og Þýskaland



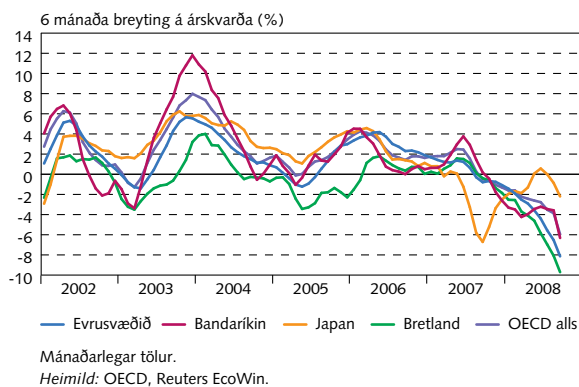
VIII-20

Hagvaxtarspár fyrir Bandaríkin og Japan



VIII-21

Leiðandi hagvísar (Leading Indicators) OECD



VIII-22

Væntingavísitölur á evrusvæðinu og í Bandaríkjunum

