



2021 | 3

# HAGVÍSAR

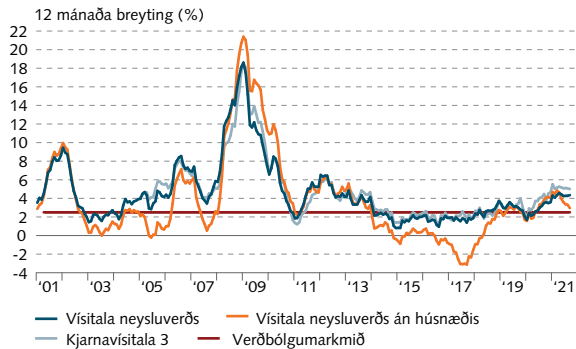
# Efnisyfirlit

I	Verðlagspróun og verðbólguvæntingar	3
II	Framleiðsla og eftirspurn	6
III	Utanríkisviðskipti og ytri skilyrði	10
IV	Vinnumarkaður og tekjur	14
V	Opinber fjármál	17
VI	Eignamarkaðir	20
VII	Heimili og fyrirtæki	22
VIII	Fjármálamarkaðir	25
IX	Fjármálakerfið	31
X	Alþjóðleg efnahagsmál og erlendum samanburður	35

# I Verðlagspróun og verðbólguvæntingar

I-1

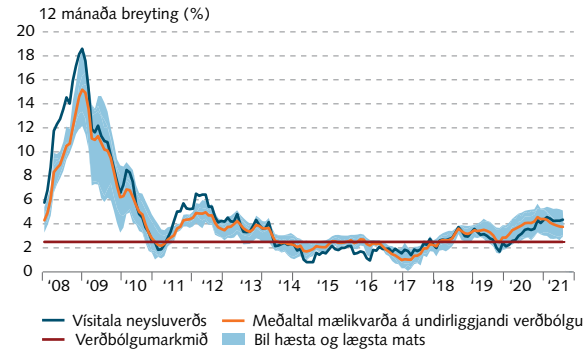
## Verðbólga



Kjarnavísitala 3 undanskilur áhrif búvöru, grænmetis, ávaxta, bensins, opinberra þjónustu og raunvaxtakostnaðar húsnæðislána. Mánaðarlegar tölur.  
Heimildir: Hagstofa Íslands, Seðlabanki Íslands.

I-2

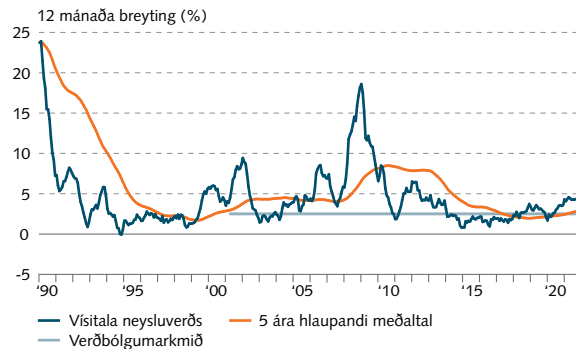
## Mæld og undirliggjandi verðbólga



Undirliggjandi verðbólga er mæld með kjarnavísitölu (áhrif óbeinna skatta, sveiflukenndra matvöruleiða, bensins, opinberra þjónustu og raunvaxtakostnaðar húsnæðislána eru undanskilin) og tölfraðilegum mælikvörðum (vegði miðgildi, klippt meðaltal, kvíkt þáttalíkan og sameiginlegur þáttur vísitölu neysluverðs).  
Heimildir: Hagstofa Íslands, Seðlabanki Íslands.

I-3

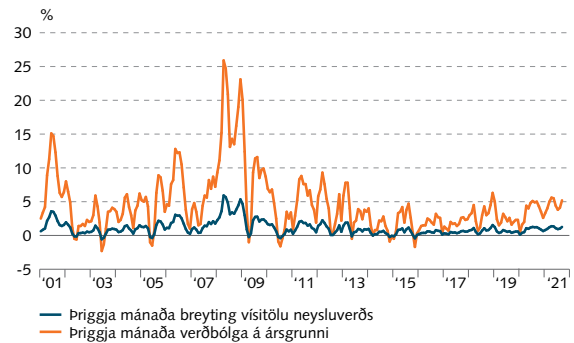
## Verðbólga



Mánaðarlegar tölur.  
Heimildir: Hagstofa Íslands, Seðlabanki Íslands.

I-4

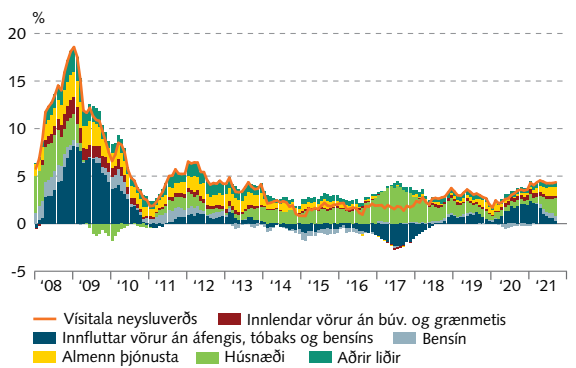
## Árstíðarleiðrétt verðbólga



Þessi mælikvarði á verðbólgu er afar sveiflukenndur en gefur vísendingu um hvernig verðbólguþrýstingur er að þróast. Mánaðarlegar tölur.  
Heimildir: Hagstofa Íslands, Seðlabanki Íslands.

I-5

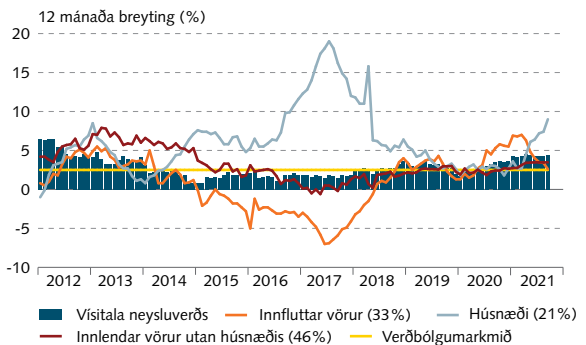
## Undirlíðir verðbólgu



Framlag til 12 mánaða verðbólgu. Mánaðarlegar tölur.  
Heimild: Hagstofa Íslands.

I-6

## Verð innlendirar og innfluttrar vöru

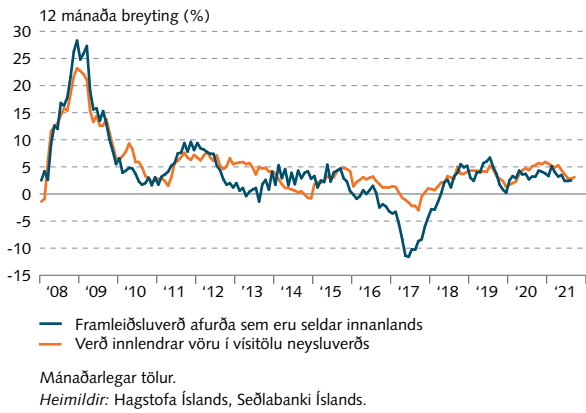


Verð innfluttrar vöru er nálgæð með verði á innfluttri mat- og drykkjarvöru, nýjum bílum og varahlutum, bensíni og annarri innfluttri vöru. Verð innlendirar vöru er nálgæð með verði á innlendra vöru og almennri og opinberri þjónustu. Tölur í svigum sýna núverandi vægi viðkomandi liða í vísitölu neysluverðs.  
Mánaðarlegar tölur.  
Heimildir: Hagstofa Íslands, Seðlabanki Íslands.

# I Verðlagspróun og verðbólguvæntingar

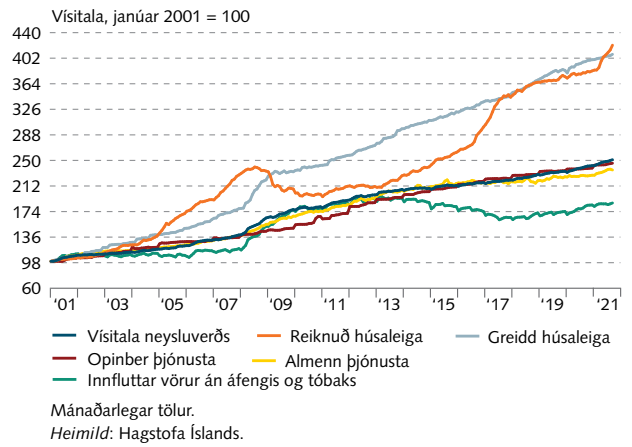
I-7

Framleiðslu- og smásöluverð innlendrar vöru



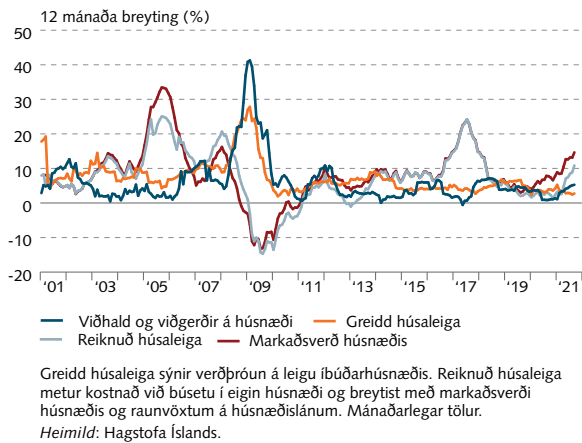
I-8

Verðlagspróun: húsnæði, vörur og þjónusta



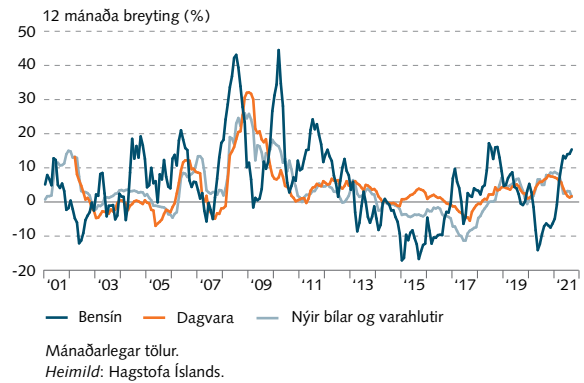
I-9

Verðlagspróun: húsnæði



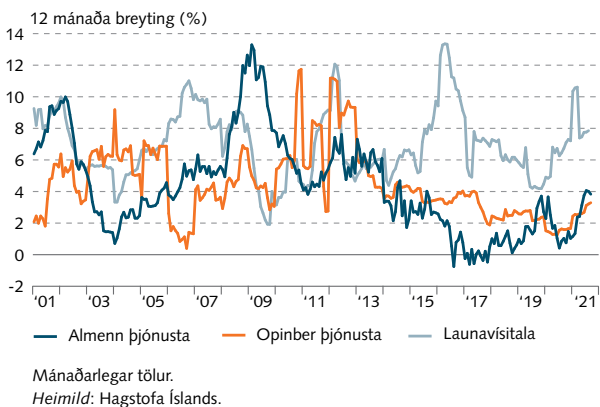
I-10

Verðlagspróun: ýmsir undirliðir



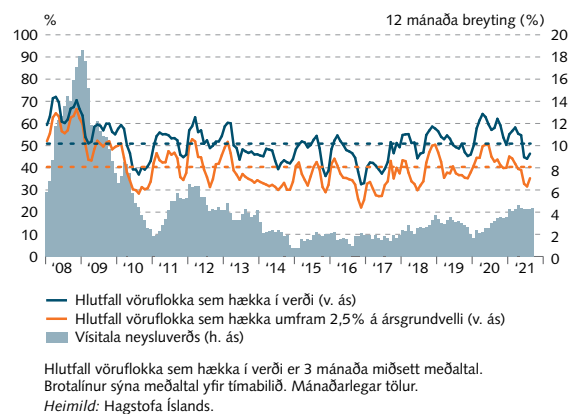
I-11

Verðlagspróun: laun og þjónusta



I-12

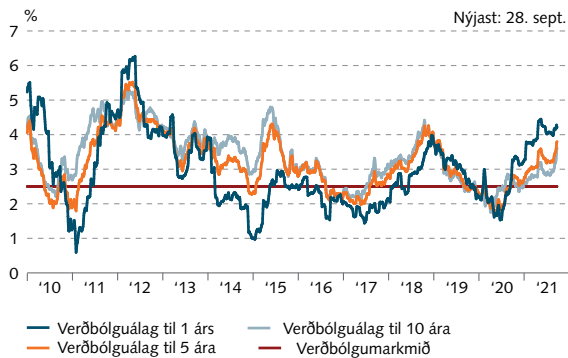
Dreifing verðhækkana vísitölu neysluverðs



# I Verðlagsþróun og verðbólguvæntingar

I-13

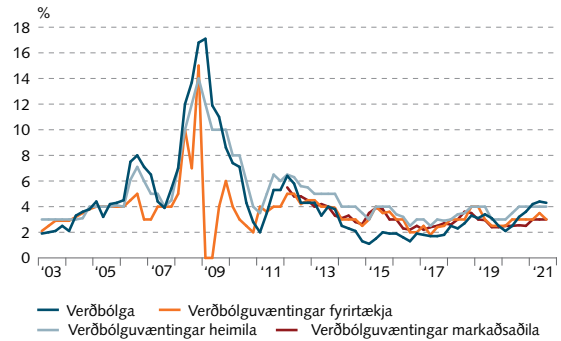
## Verðbólguálag á skuldabréfamarkaði



Verðbólguálagið er reiknað út frá mun á ávöxtunarkröfu óverðtryggðra og verðtryggðra ríkisskuldabréfa (5 daga hreyfanleg meðaltöl). Daglegar tölur. Heimildir: Seðlabanki Íslands.

I-14

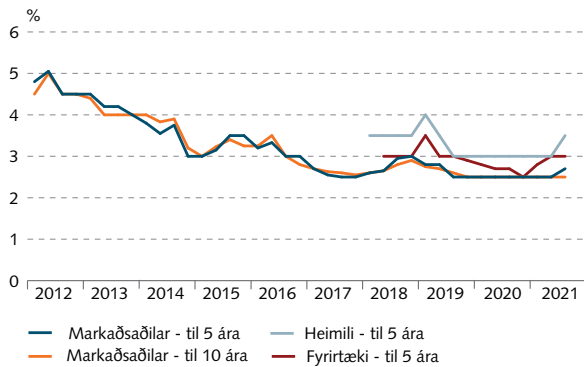
## Verðbólguvæntingar fyrirtækja, heimila og markaðsaðila til eins árs og núverandi verðbólga



Verðbólguvæntingar skv. könnunum Gallup og Seðlabankans. Spurt er hver verðbólgan muni verða næstu 12 mánuði og notast er við miðgildi. Mælingar á verðbólguvæntingum fyrirtækja voru framkvæmdar óreglulega fram að þriðja ársfjórðungi 2006 og því er brúað á milli mælinga fram að því. Ársfjórðungslegar tölur. Heimildir: Gallup, Hagstofa Íslands, Seðlabanki Íslands.

I-15

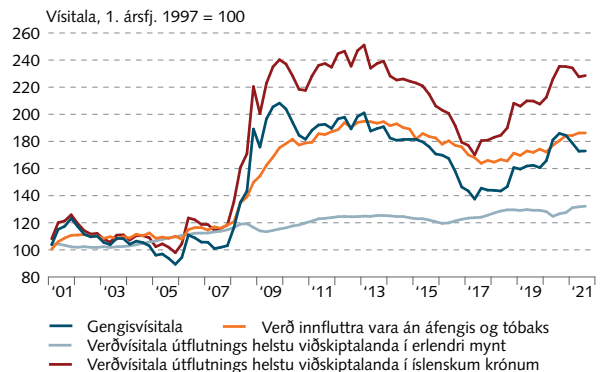
## Langtímaverðbólguvæntingar markaðsaðila, heimila og fyrirtækja



Verðbólguvæntingar skv. könnunum Gallup og Seðlabankans. Spurt er hver verðbólgan verði að meðaltali á næstu 5/10 árum og notast er við miðgildi. Ársfjórðungslegar tölur. Heimildir: Gallup, Hagstofa Íslands, Seðlabanki Íslands.

I-16

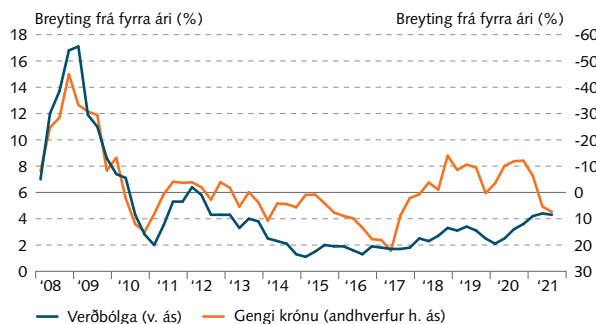
## Innflutningsverðlag og gengisþróun



Vöruskiptavegin innflutningsgengisvísitala og verð innfluttra vara án áfengis og tóbaks og tóbaks í vísitölu neysluverðs. Verðvísitala útflutnings helstu viðskiptalanda er vegin með innflutningsvog þröngrar viðskiptavogar og byggist nýjasta gildi hennar á nýjstu grunnsþá Seðlabankans. Ársfjórðungslegar tölur. Heimildir: Hagstofa Íslands, Seðlabanki Íslands.

I-17

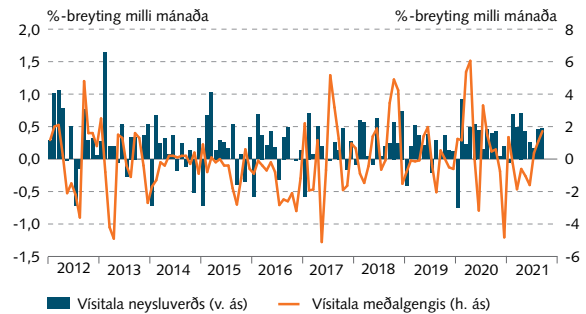
## Verðbólga og gengi krónu



Gengi er vísitala meðalgengis miðað við þrönga viðskiptavog. Ársfjórðungslegar tölur. Heimildir: Hagstofa Íslands, Seðlabanki Íslands.

I-18

## Verðlags- og gengisþróun

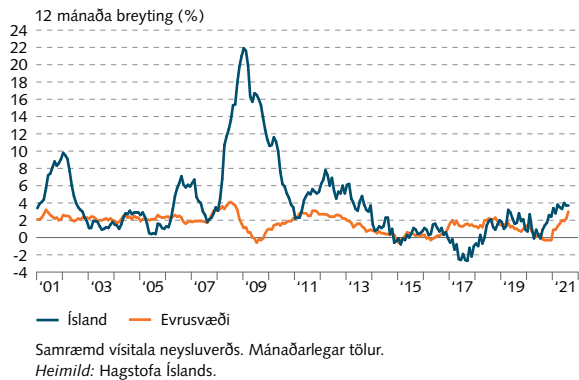


Vísitala meðalgengis miðað við þrönga viðskiptavog. Mánaðarlegar tölur. Heimildir: Hagstofa Íslands, Seðlabanki Íslands.

# I Verðlagsþróun og verðbólguvæntingar

I-19

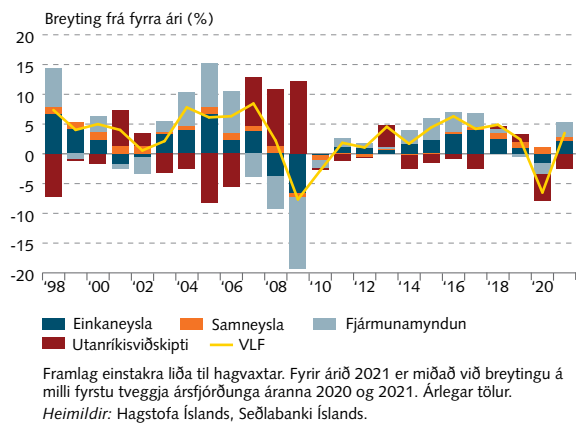
## Verðbólga á Íslandi og í Evrópu



# II Framleiðsla og eftirspurn

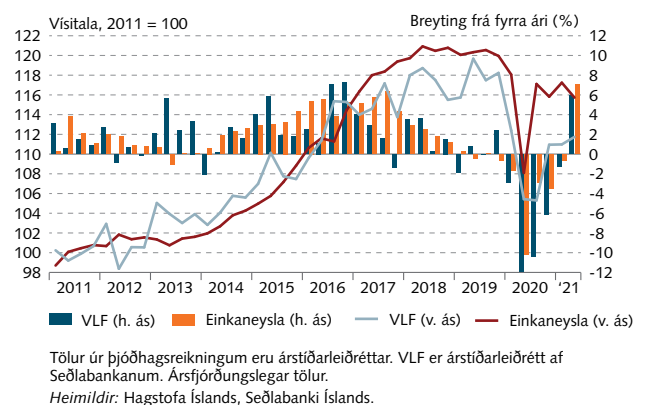
II-1

## Framlag einstakra liða til hagvaxtar



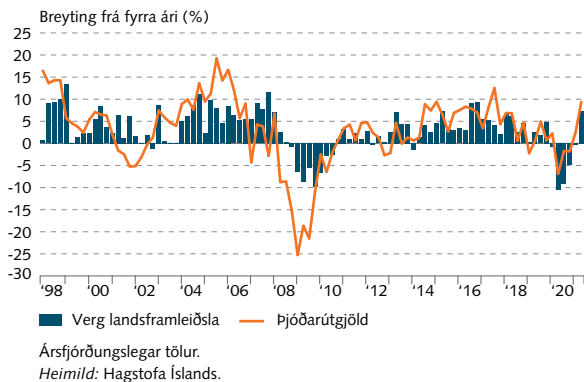
II-2

## Landsframleiðsla og einkaneysla á mann



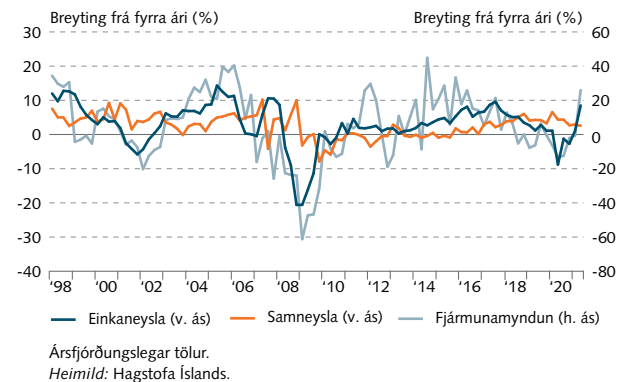
II-3

## Hagvöxtur og þjóðarútgjöld



II-4

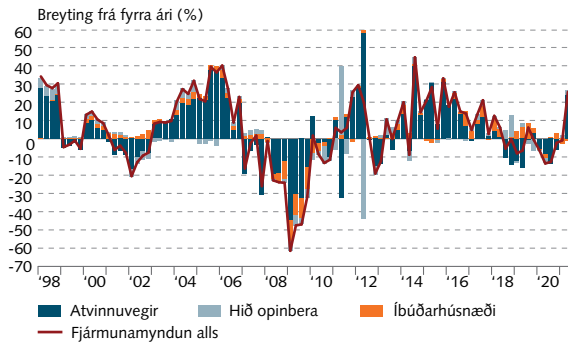
## Einkaneysla, samneysla og fjármunamyndun



## II Framleiðsla og eftirspurn

II-5

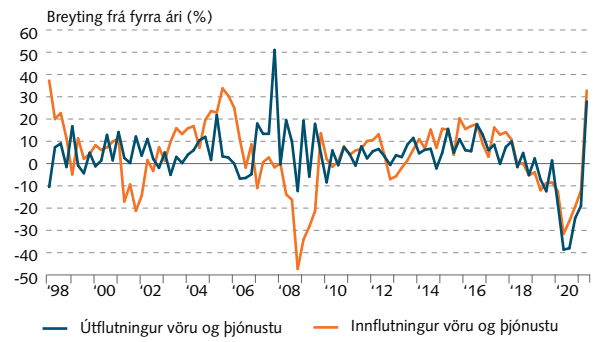
### Fjármunamyndun



Framlag einstakra liða til fjármunamyndunar. Ársfjórðungslegar tölur.  
Heimild: Hagstofa Íslands.

II-6

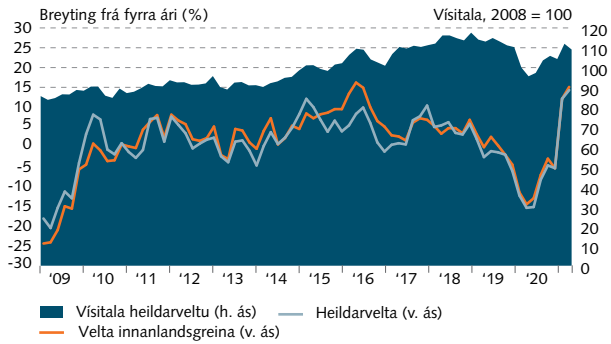
### Utanrikisviðskipti



Ársfjórðungslegar tölur.  
Heimild: Hagstofa Íslands.

II-7

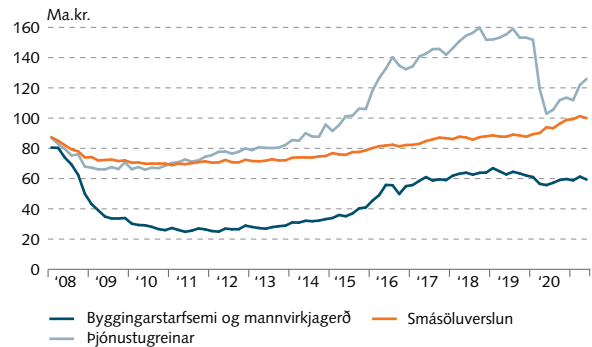
### Velta fyrirtækja samkvæmt virðisaukaskattskýrslum



Raunvirt með vísitölu neysluverðs. Árstíðarleiðréttar tölur tveggja mánaða tímabila. Ekki eru komin gögn um veltu í landbúnaði og skógrækt fyrir tímabilið maí-júní 2021 og því er heildarveltan á þessu tímabili birt án þessarar veltu.  
Heimildir: Hagstofa Íslands, Seðlabanki Íslands.

II-8

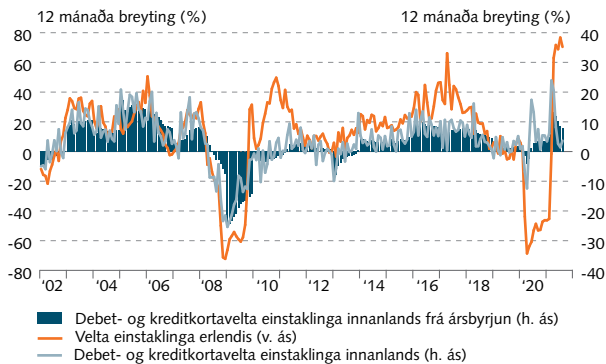
### Velta samkvæmt virðisaukaskattskýrslum



Þjónustugreinar eru raunvirtar með vísitölu neysluverðs. Smásöluverslun er raunvirt með vísitölu neysluverðs án húsnæðis og bensins og byggingarstarfsemi og mannvirkjagerð er raunvirt með vísitölu neysluverðs. Árstíðarleiðréttar tölur tveggja mánaða tímabila.  
Heimildir: Hagstofa Íslands, Seðlabanki Íslands.

II-9

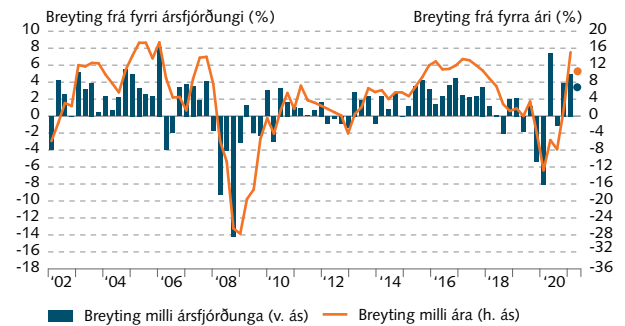
### Greiðslukortavelta



Debet- og kreditkort útgæfin af innlendum aðilum. Velta innanlands raunvirt með vísitölu neysluverðs án húsnæðis. Velta erlendis raunvirt með vísitölu meðalgengis. Mánaðarlegar tölur.  
Heimildir: Hagstofa Íslands, Seðlabanki Íslands.

II-10

### Debet- og kreditkortavelta einstaklinga alls

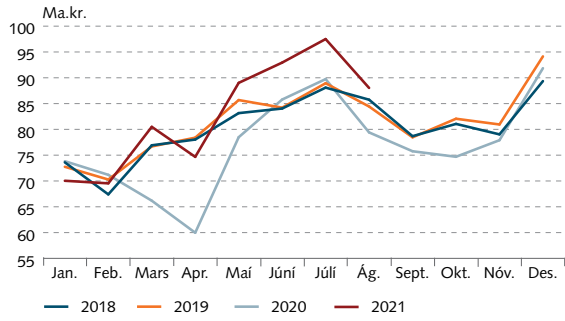


Greiðslukort útgæfin af innlendum aðilum. Árstíðarleiðrétt debet- og kreditkortavelta innanlands raunvirt með vísitölu neysluverðs án húsnæðis. Punktar sýna 2 mánaða meðaltal gilda í júlí og ágúst. Ársfjórðungslegar tölur.  
Heimildir: Hagstofa Íslands, Seðlabanki Íslands.

## II Framleiðsla og eftirspurn

II-11

Greiðslukortavelta einstaklinga

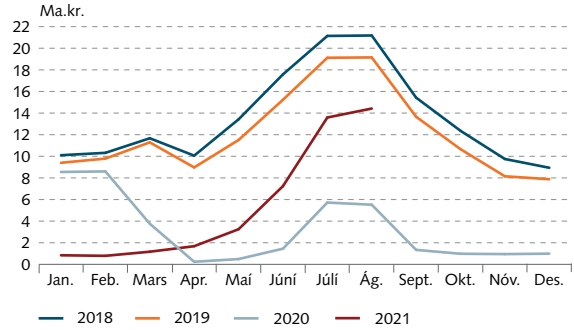


Debet- og kreditkort útfengin af innlendum aðilum. Velta innanlands raunvirt með vísitölu neysluverðs án húsnæðis. Velta erlendis raunvirt með innflutningsveginni meðal gengisvísitölu. Miðað er við verð og gengi nýjasta mánaðar. Mánaðarlegar tölur.

Heimildir: Hagstofa Íslands, Seðlabanki Íslands.

II-12

Erlend greiðslukortavelta innanlands

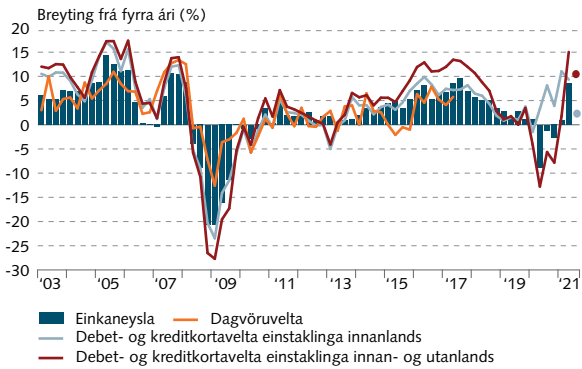


Greiðslukortavelta raunvirt með vísitölu neysluverðs án húsnæðis. Mánaðarlegar tölur.

Heimildir: Hagstofa Íslands, Seðlabanki Íslands.

II-13

Einkaneysla, dagvöruvelta og greiðslukortavelta

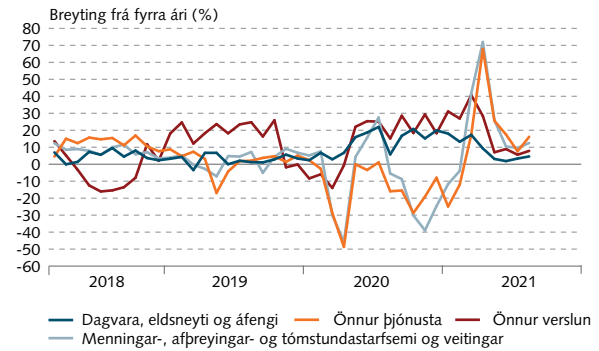


Punktur sýna meðaltal gilda í júlí og ágúst. Ársfjórðungslegar tölur.

Heimildir: Hagstofa Íslands, Rannsóknarsetur verslunarinnar, Seðlabanki Íslands.

II-14

Smágreiðslumiðlun innanlands eftir útgjaldaflökum

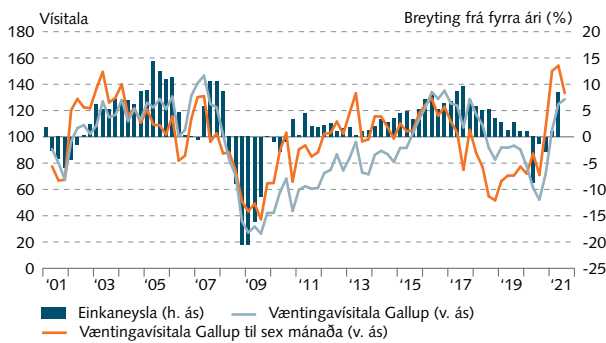


Innlend greiðslukort.

Heimild: Rannsóknarsetur verslunarinnar.

II-15

Einkaneysla og væntingavísitala Gallup

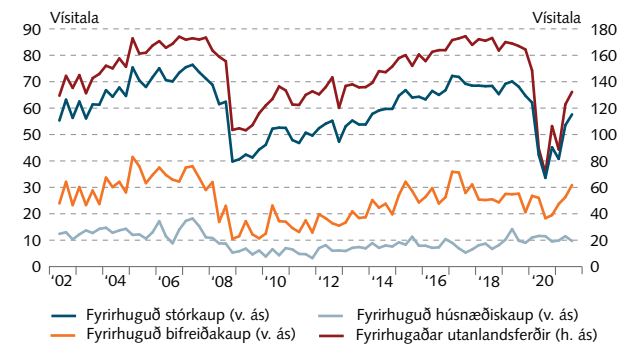


Væntingavísitala Gallup byggist á viðhorfi almennings til efnahagsaðstæðna og atvinnulífsins. Ársfjórðungslegar tölur.

Heimildir: Gallup, Hagstofa Íslands.

II-16

Vísitölur fyrirhugaðra stórkaupa



Vísitölur fyrirhugaðra stórkaupa eru byggðar á könnun Gallup á væntingum neytenda. Vísitala fyrirhugaðra stórkaupa er meðaltal hinna þriggja vísitalnanna. Ársfjórðungslegar tölur.

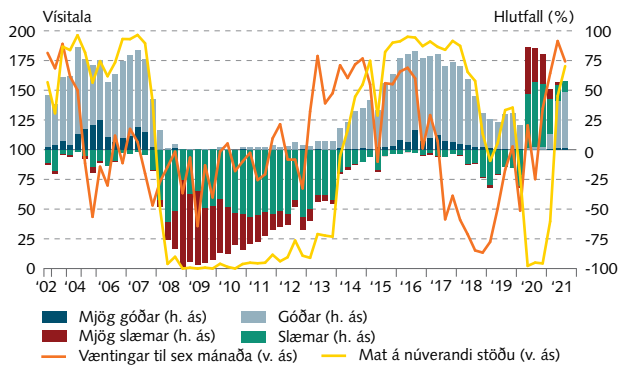
Heimild: Gallup.



## II Framleiðsla og eftirspurn

II-17

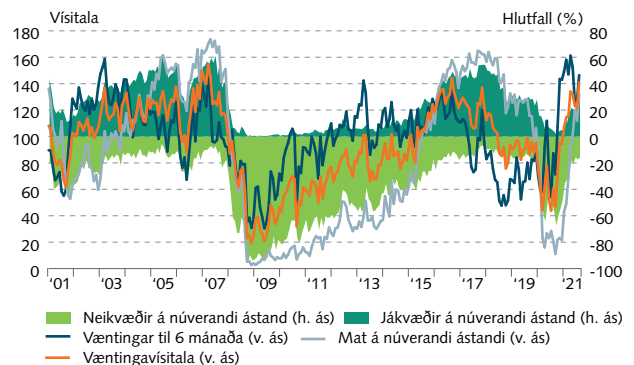
### Væntingar fyrirtækja um stöðu og horfur í efnahagsmálum



Visítölur efnahagslífsins eru byggðar á könnun Gallup á viðhorfi 400 stærstu fyrirtækja landsins sem framkvæmd er 4 sinnum á ári. Súlurnar sýna mat á núverandi stöðu efnahagslífsins.  
Heimild: Gallup.

II-18

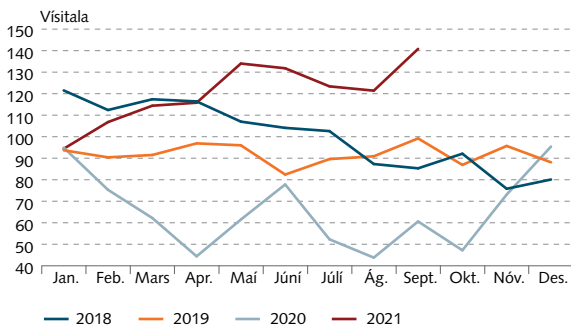
### Væntingavísitölur Gallup



Væntingavísitala Gallup er byggð á viðhorfi almennings til efnahags- og atvinnuástandsins. Mánaðarlegar tölur.  
Heimild: Gallup.

II-19

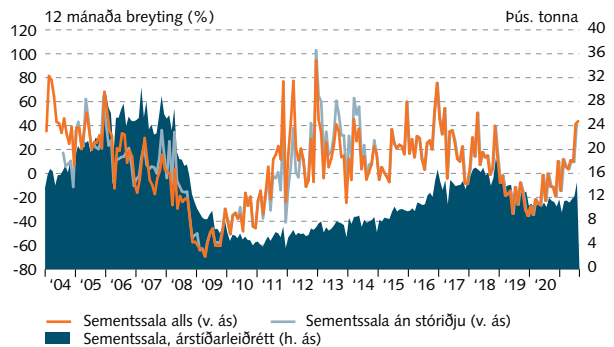
### Væntingavísitala Gallup



Væntingavísitala Gallup er byggð á viðhorfi almennings til efnahags- og atvinnuástandsins. Mánaðarlegar tölur.  
Heimild: Gallup.

II-20

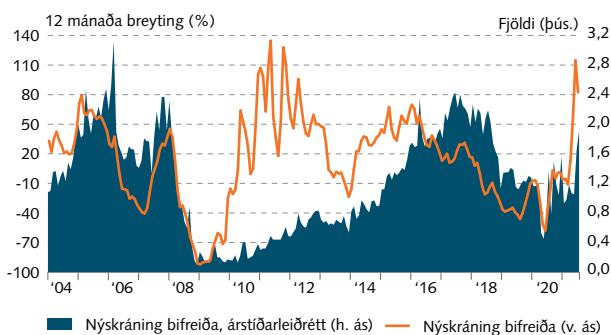
### Sementssala



Mánaðarlegar tölur.  
Heimildir: Aalborg Portland Ísland hf., Sementsverksmiðjan hf., Seðlabanki Íslands.

II-21

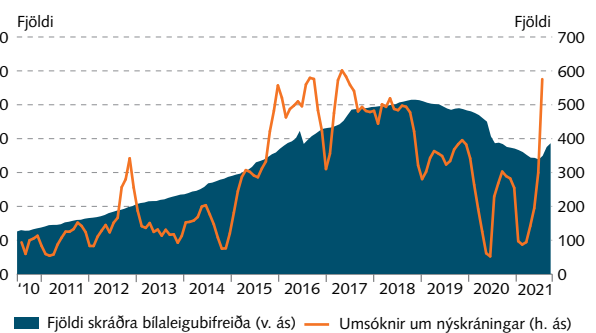
### Nýskráning bifreiða



Nýskráning bifreiða nær yfir nýjar og notaðar bifreiðar í öllum flokkum (fólks-, hópferða-, vöru- og sendibifreiðar). 3 mánaða meðaltal. Mánaðarlegar tölur.  
Heimildir: Hagstofa Íslands, Samgöngustofa, Seðlabanki Íslands.

II-22

### Bílaeigubifreiðar

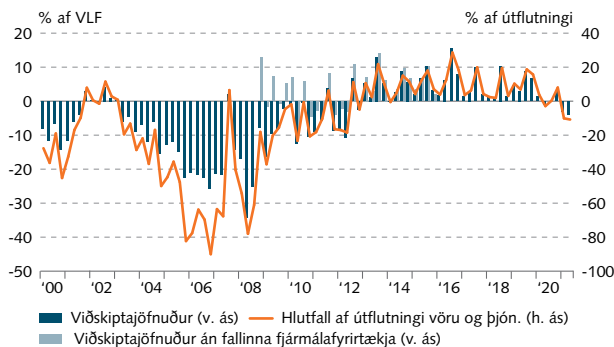


Árstíðarleiðréttar tölur. Umsóknir um nýskráningar eru 3 mánaða hreyfanlegt meðaltal.  
Heimildir: Hagstofa Íslands, Seðlabanki Íslands.

### III Utanríkisviðskipti og ytri skilyrði

III-1

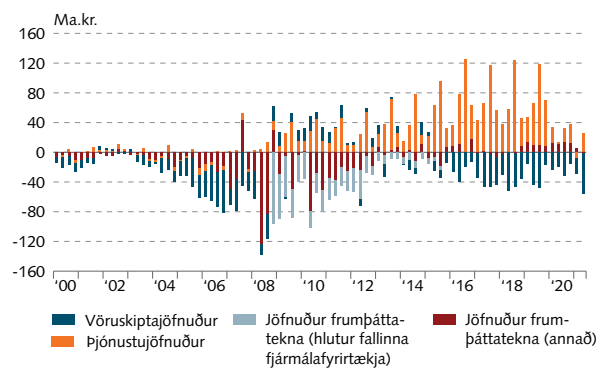
#### Viðskiptajöfnuður



Viðskiptajöfnuður án fallinna fjármálafyrirtækja hefur einnig verið leiðréttur fyrir óbeint mældri fjármálaþjónustu (FISIM) fallinna fjármálafyrirtækja. Frá árinu 2016 er enginn munur á honum og opinberum viðskiptajöfnuði. Ársfjórðungslegar tölur.  
Heimildir: Hagstofa Íslands, Seðlabanki Íslands.

III-2

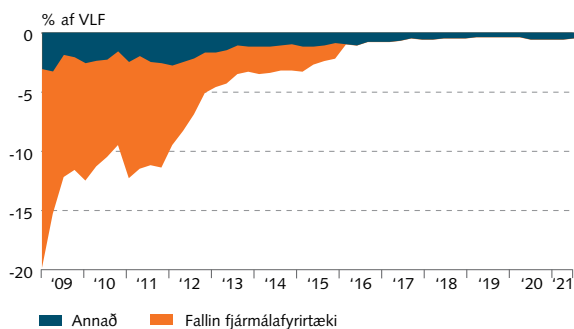
#### Undirliðir viðskiptajafnaðar



Fallin fjármálafyrirtæki voru gerð upp í árslok 2015. Hluttur þeirra er því orðinn núll frá árinu 2016. Rekstrarframlög eru talin með frumþáttakjum. Ársfjórðungslegar tölur.  
Heimildir: Hagstofa Íslands, Seðlabanki Íslands.

III-3

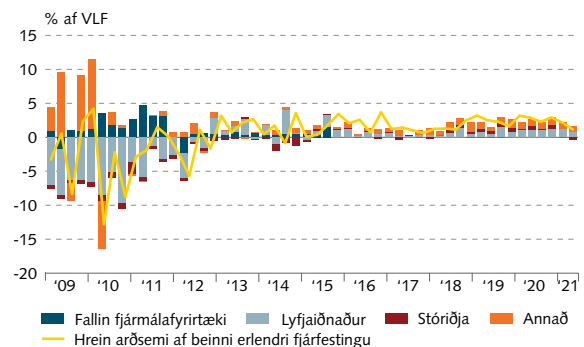
#### Hreinar erlendar vaxtagreiðslur



Ávöxtun af hlutafé meðtalin. Fallin fjármálafyrirtæki voru gerð upp í árslok 2015. Hluttur þeirra er því orðinn núll frá árinu 2016. Ársfjórðungslegar tölur.  
Heimildir: Hagstofa Íslands, Seðlabanki Íslands.

III-4

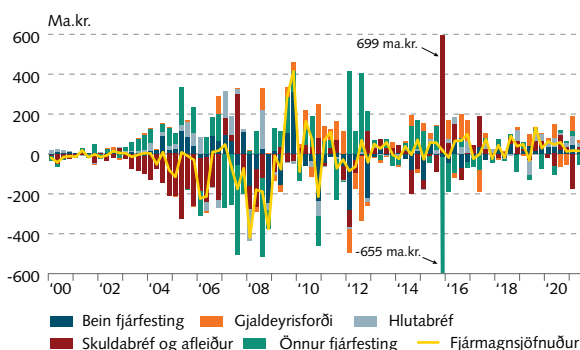
#### Hrein arðsemi af beinni erlendra fjárfestingu



Fallin fjármálafyrirtæki voru gerð upp í árslok 2015. Hluttur þeirra er því orðinn núll frá árinu 2016. Eignarhaldsfélög sem stofnuð voru yfir eignir og skuldir búa þeirra tilheyrna nú liðnum „Annað“. Ársfjórðungslegar tölur.  
Heimildir: Hagstofa Íslands, Seðlabanki Íslands.

III-5

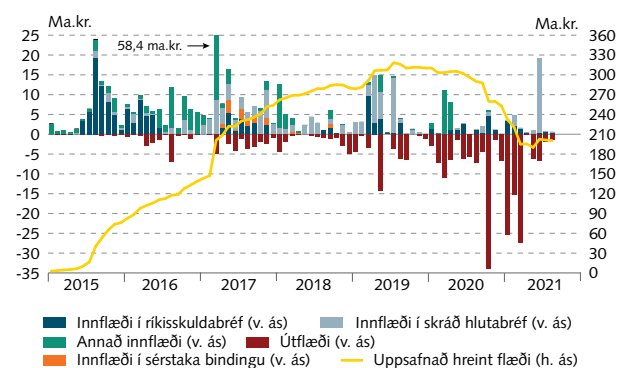
#### Hreint fjármagnsflæði



Fjármagnsjöfnuður (hreint ústreymi fjármagns) og hreint fjármagnsflæði til beinnar fjárfestingar, verðbréfafjárfestingar (skuldabréfa, afleiða og hlutabréfa) og annarrar fjárfestingar. Jákvæðar (neikvæðar) tölur tákna aukningu (minnkun) í erlendra eign innlendra aðila eða minnkun (aukningu) í erlendra skuld þeirra. Stórar hreyfingar á fjórða ársfjórðungi 2015 endurspeglar uppgjör slítabúa föllnu fjármálafyrirtækjanna. Ársfjórðungslegar tölur.  
Heimild: Seðlabanki Íslands.

III-6

#### Fjármagnsflæði vegna skráðra nýfjárfestinga

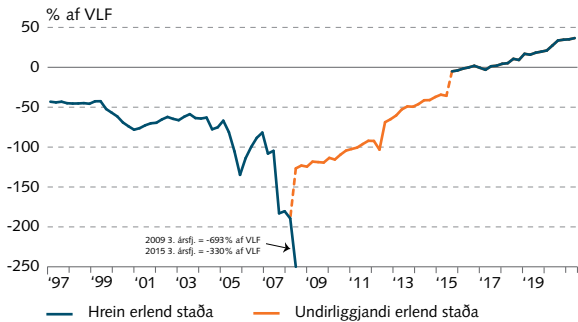


Annað innflæði í mars 2017 kemur nánast að öllu leyti til vegna kaupna erlendra aðila á eignarhlut í innlendum viðskiptabanka. Mánaðarlegar tölur.  
Heimild: Seðlabanki Íslands.

### III Utanríkisviðskipti og ytri skilyrði

III-7

Hrein erlend staða þjóðarbúsins

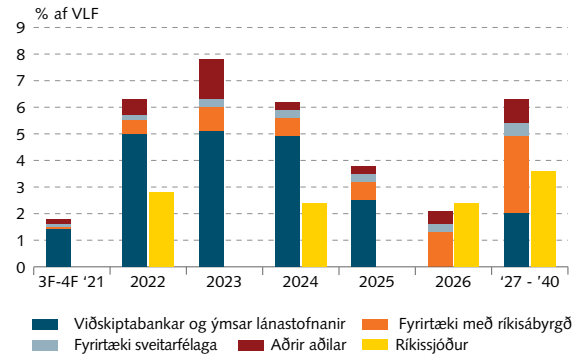


Frá árinu 2008 til ársloka 2015 er miðað við undirliggjandi erlenda stöðu þjóðarbúsins, þ.e.a.s. að teknu tilliti til áhrifa uppgjörs ILST í slita-meðferð miðað við jafna skiptingu á eignum til almennra kröfuhafa. Í lok árs 2015 gengu slitaþu fallinna fjármálafyrirtækja til nauðasamninga. Við það var stór hluti af skuldum þeirra afskrifaður. Enginn munur var því á hreinni erlendri stöðu og undirliggjandi erlendri stöðu. Ársfjórðungslegar tölur.

Heimildir: Hagstofa Íslands, Seðlabanki Íslands.

III-8

Afborgunarferill erlendra langtímaskulda

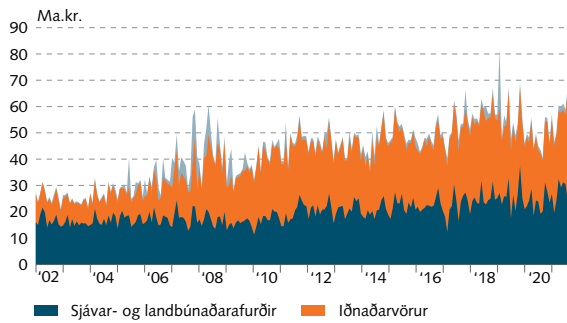


M.v. stöðu í lok annars ársfjórðungs 2021.

Heimildir: Hagstofa Íslands, Seðlabanki Íslands.

III-9

Undirliðir vöruútflutnings

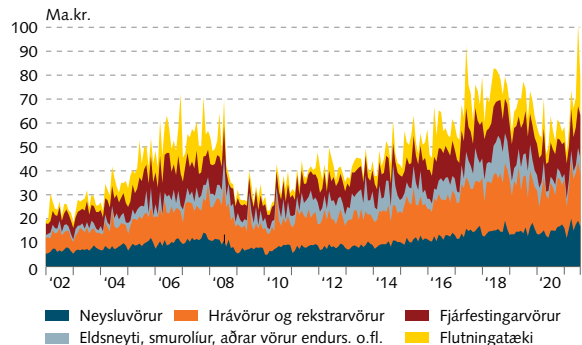


Fast gengi m.v. mánaðarmeðaltal útflutningsveginnar meðalgengisvísitölu (við vöruskiptavog). Mánaðarlegar tölur.

Heimildir: Hagstofa Íslands, Seðlabanki Íslands.

III-10

Undirliðir vöruinnflutnings

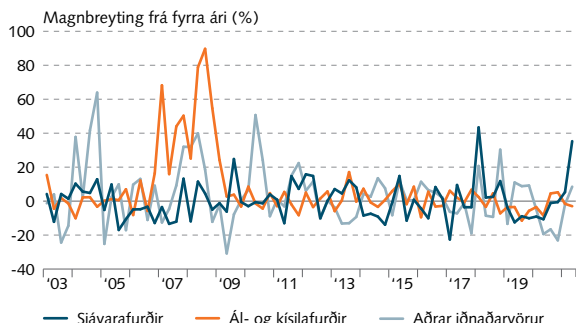


Fast gengi m.v. mánaðarmeðaltal innflutningsveginnar meðalgengisvísitölu (við vöruskiptavog). Mánaðarlegar tölur.

Heimildir: Hagstofa Íslands, Seðlabanki Íslands.

III-11

Helstu útflutningsvörur

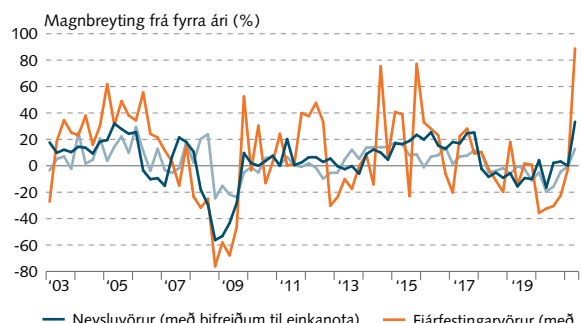


Ársfjórðungslegar tölur.

Heimild: Hagstofa Íslands.

III-12

Helstu innflutningsvörur



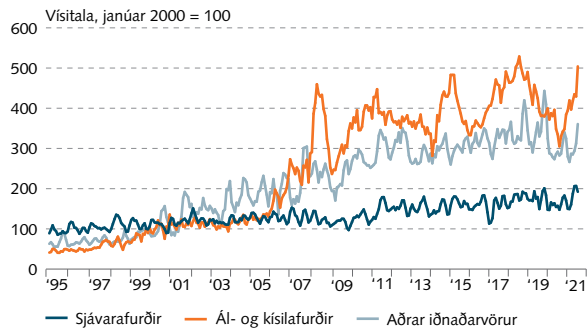
Ársfjórðungslegar tölur.

Heimild: Hagstofa Íslands.

### III Utanríkisviðskipti og ytri skilyrði

III-13

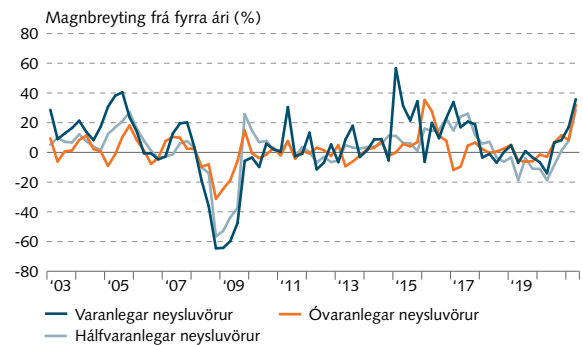
#### Vöruútflutningur eftir vöruflokkum



Verðmæti vöruútflutnings reiknað sem 3 mánaða hreyfanlegt meðaltal á föstu gengi m.v. útflutningsvegna meðalgengisvísitölu (við vöruskiptavog). Mánaðarlegar tölur.  
Heimildir: Hagstofa Íslands, Seðlabanki Íslands.

III-14

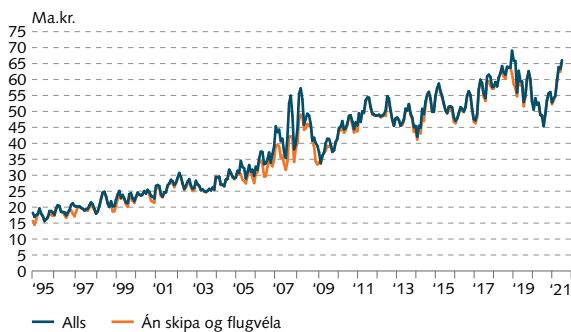
#### Innfluttar neysluvörur



Óvaranlegar neysluvörur eru einnota vörur, s.s. tóbak og lyf. Hálfvaranlegar neysluvörur eru vörur sem hvorki eru einnota né varanlegar, t.d. fatnaður. Varanlegar neysluvörur eru vörur með langan líftíma, s.s. heimilistæki. Ársfjórðungslegar tölur.  
Heimild: Hagstofa Íslands.

III-15

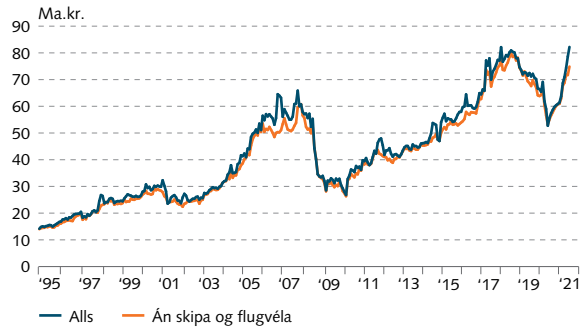
#### Vöruútflutningur



Verðmæti vöruútflutnings reiknað sem 3 mánaða hreyfanlegt meðaltal á föstu verði og gengi m.v. útflutningsvegna meðalgengisvísitölu (við vöruskiptavog). Mánaðarlegar tölur.  
Heimildir: Hagstofa Íslands, Seðlabanki Íslands.

III-16

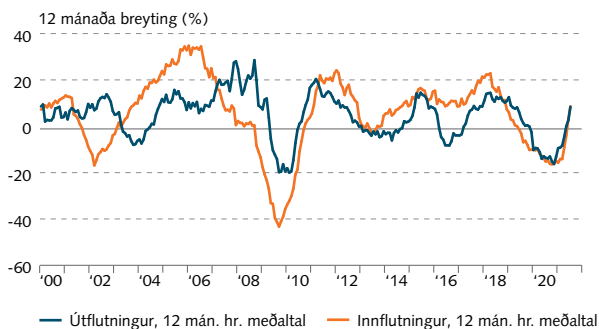
#### Árstíðarleiðréttur vöruinnflutningur



Verðmæti vöruinnflutnings reiknað sem 3 mánaða hreyfanlegt meðaltal á föstu verði og gengi m.v. vísitölu erlends verðlags og innflutningsvegna meðalgengisvísitölu (við vöruskiptavog). Vísitala erlends verðlags er fengin með því að veða saman vísitölu verðlags í helstu viðskiptalöndum með gengisvog. Mánaðarlegar tölur.  
Heimildir: Hagstofa Íslands, Seðlabanki Íslands.

III-17

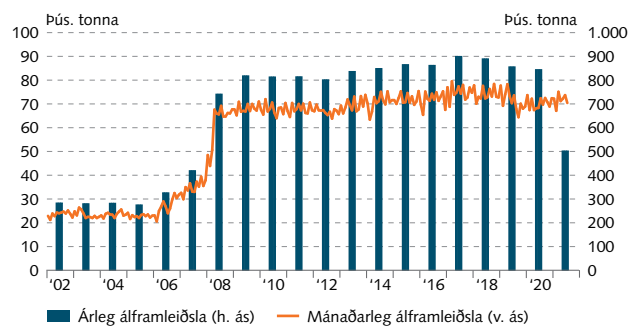
#### Vöruinnflutningur og -útflutningur



Fast gengi m.v. mánaðarmeðaltal út- og innflutningsveginnar meðalgengisvísitölu (við vöruskiptavog). Mánaðarlegar tölur.  
Heimildir: Hagstofa Íslands, Seðlabanki Íslands.

III-18

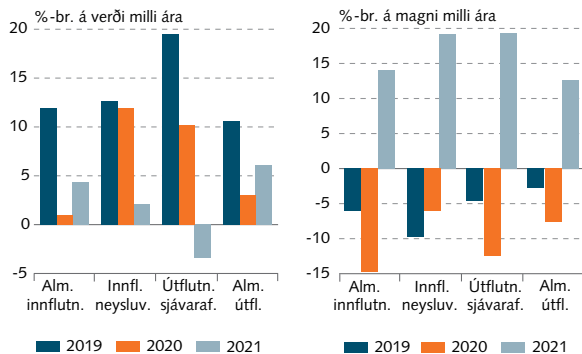
#### Álframleiðsla



Árleg álframleiðsla ársins 2021 er framleiðsla í janúar-júlí. Mánaðarleg gögn  
Heimild: Hagstofa Íslands.

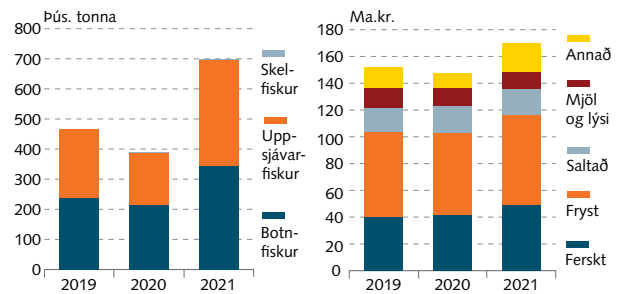
### III Utanríkisviðskipti og ytri skilyrði

III-19 Verð- og magnþróun í vöruviðskiptum  
Janúar-júlí



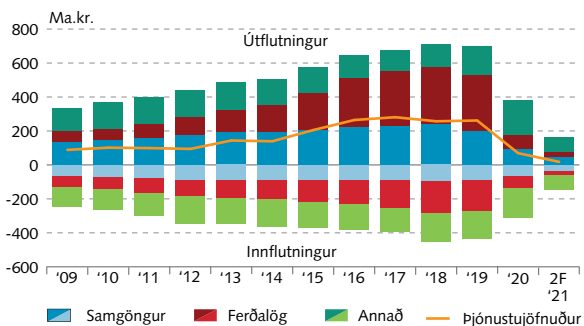
Uppsafnaðar verð- og magnvísitölur frá ársbyrjun. Almennur innflutningur jafngildir heildarvöruinnflutningi að frátdöldum skipum, flugvéllum og ýmsum vörum (afgangslíður). Almennur útfletningur jafngildir heildarvöruútfletningi að frátdregnum skipum, flugvéllum og ýmsum vörum (afgangslíður). Mánaðarlegar tölur.  
Heimild: Hagstofa Íslands.

III-20 Afli og útfletningsverðmæti sjávarafurða  
Janúar-ágúst



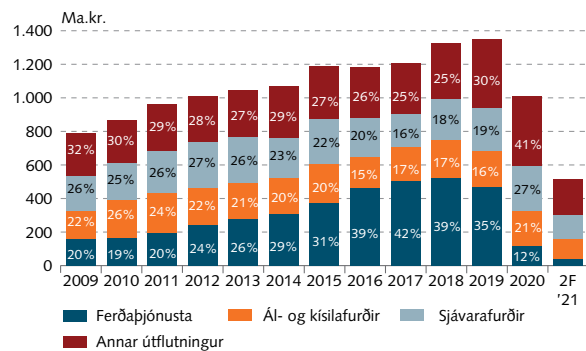
Uppsafnað aflamagn frá ársbyrjun. Uppsafnað verðmæti útflettra sjávarafurða frá ársbyrjun, f.o.b.-tölur á nafnvirði. Mánaðarlegar tölur.  
Heimildir: Fiskistofa, Hagstofa Íslands.

III-21 Inn- og útflettt þjónusta



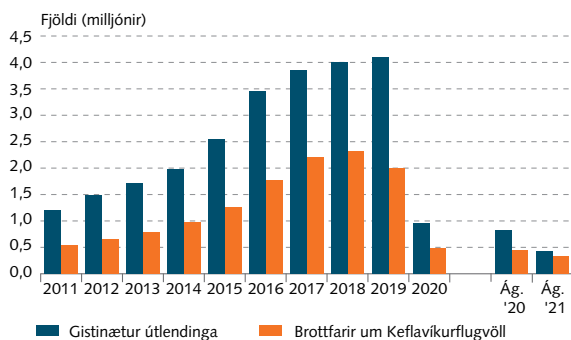
Árlegar og uppsafnaðar ársfjórðungslegar tölur á verðlagi hvers árs.  
Heimildir: Hagstofa Íslands, Seðlabanki Íslands.

III-22 Útfletningur vöru og þjónustu



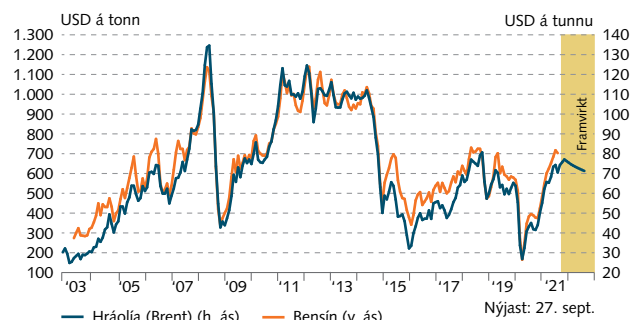
Ferðþjónusta er samtala á þjónustuflokknum „ferðalög“, þ.e. tekjur af erlendum ferðamönnum á Íslandi, og „farþegaflutningum með flugi“, þ.e. tekjur íslenskra flugfélaga af því að flytja erlenda farþega. Árlegar tölur.  
Heimildir: Hagstofa Íslands, Seðlabanki Íslands.

III-23 Erlendir ferðamenn og gistinætur á hótélum



Uppsafnaðar tölur um brottfarir eru fyrir janúar-ágúst en tölur um gistinætur fyrir janúar-júlí. Árlegar og uppsafnaðar mánaðarlegar tölur.  
Heimildir: Ferðamálastofa, Hagstofa Íslands, Isavia.

III-24 Ólíu- og bensínverð á heimsmarkaði

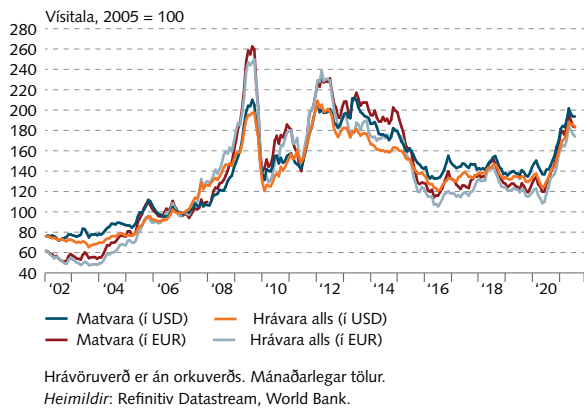


Mánaðarleg meðaltöl og framvirkt verð næstu 12 mánaða.  
Heimild: Refinitiv.

### III Utanríkisviðskipti og ytri skilyrði

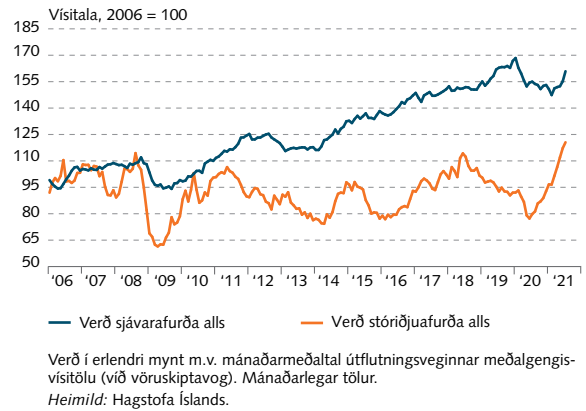
III-25

Hrávöruverð á heimsmarkaði



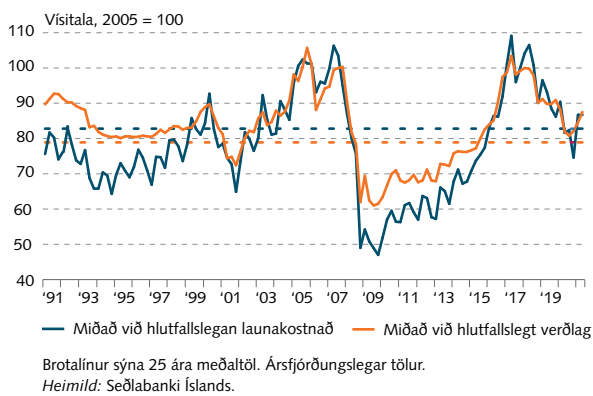
III-26

Útflutningsverð á Íslandi



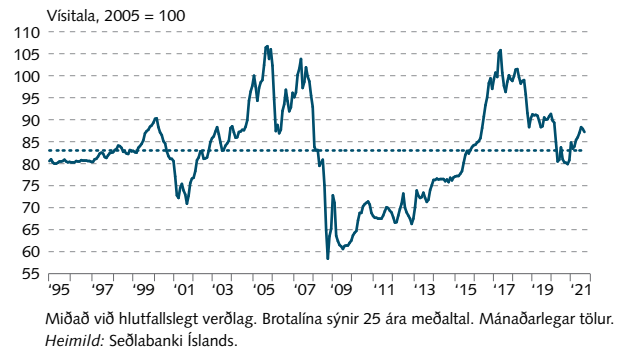
III-27

Raugengi



III-28

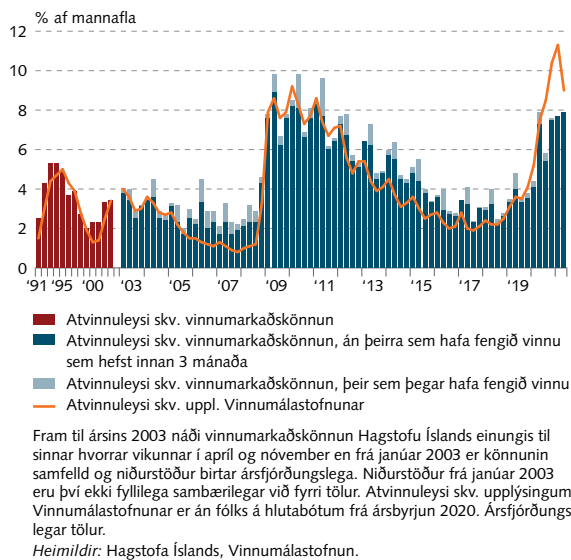
Raugengi



### IV Vinnumarkaður og tekjur

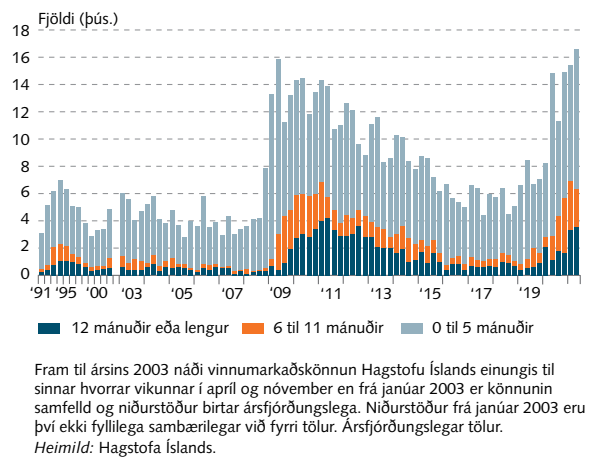
IV-1

Atvinnuleysi



IV-2

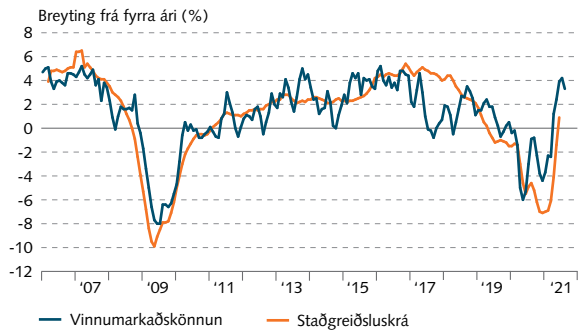
Atvinnuleysi eftir lengd



## IV Vinnumarkaður og tekjur

IV-3

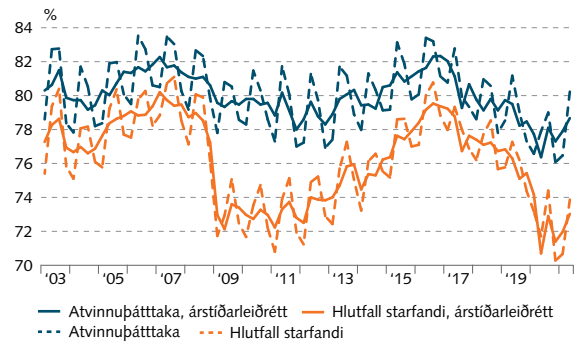
Fjöldi starfandi



Fólk á aldrinum 16-74 ára. Þriggja mánaða hreyfanlegt meðaltal. Mánaðarlegar tölur.  
Heimild: Hagstofa Íslands.

IV-4

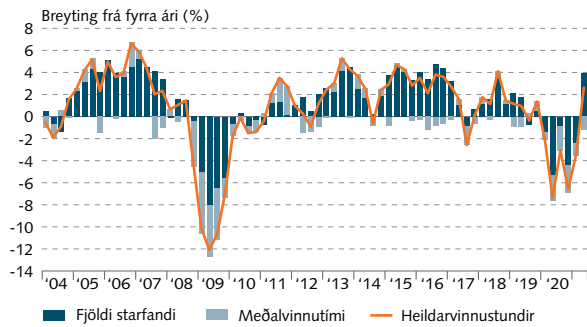
Atvinnuþátttaka og hlutfall starfandi



Ársfjórðungslegar tölur byggðar á meðaltölum mánaðarlegra gagna.  
Heimild: Hagstofa Íslands.

IV-5

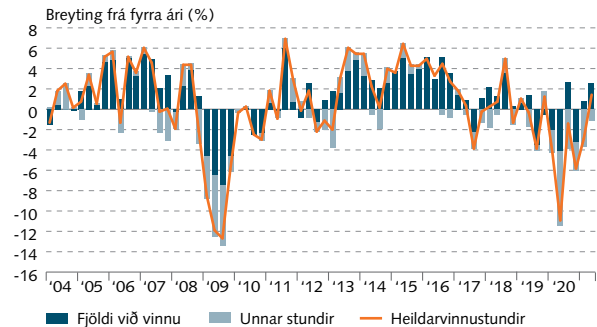
Atvinna og vinnutími starfandi fólks



Starfandi teljast þeir sem unnu a.m.k. eina klst. í viðmiðunarvikunni eða voru fjarverandi frá vinnu sem þeir að öllu jöfnu voru ráðnir til. Ársfjórðungslegar tölur byggðar á meðaltölum mánaðarlegra gagna.  
Heimild: Hagstofa Íslands.

IV-6

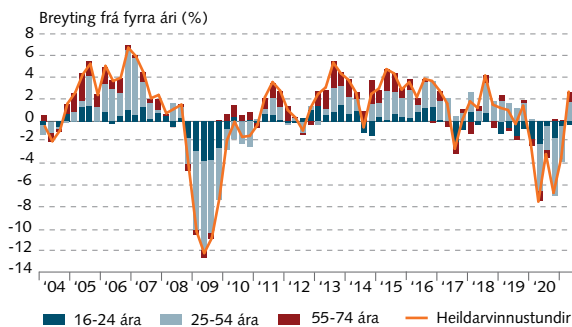
Atvinna og vinnutími fólks við vinnu



Við vinnu teljast þeir sem hafa unnið eina klst. eða fleiri í viðmiðunarvikunni. Brot er í tímaröð fyrir unnar stundir á 1. ársf. 2021. Ársfjórðungslegar tölur.  
Heimild: Hagstofa Íslands.

IV-7

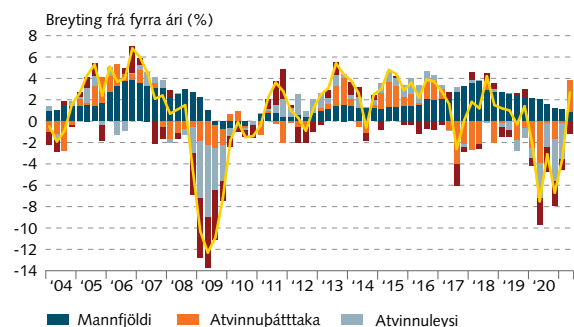
Heildarvinnustundir



Ársfjórðungslegar tölur.  
Heimild: Hagstofa Íslands.

IV-8

Heildarvinnustundir

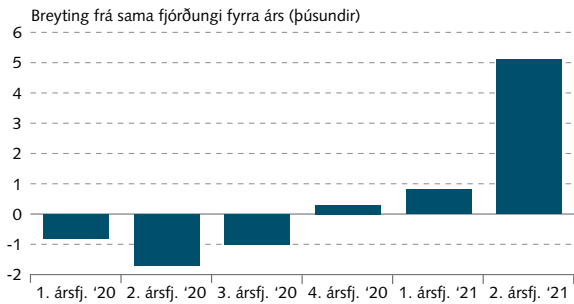


Aukið atvinnuleysi kemur fram sem neikvætt framlag til vaxtar heildarvinnustunda. Ársfjórðungslegar tölur byggðar á meðaltölum mánaðarlegra gagna.  
Heimildir: Hagstofa Íslands, Seðlabanki Íslands.

## IV Vinnumarkaður og tekjur

IV-9

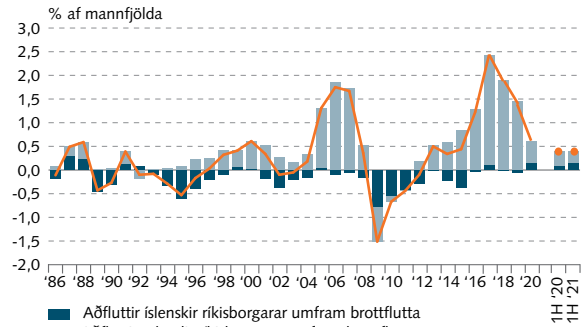
### Laus störf



Ársfjórðungslegar tölur.  
Heimild: Hagstofa Íslands.

IV-10

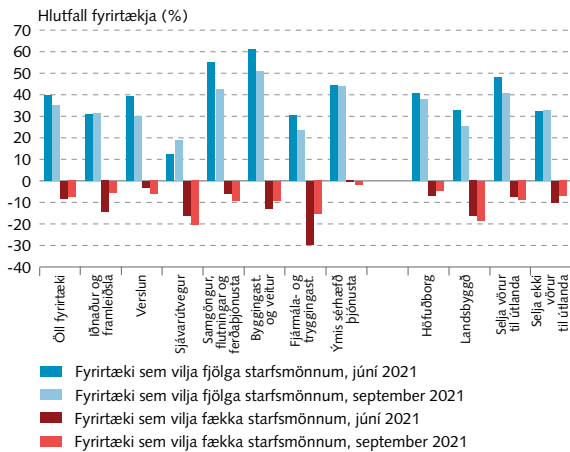
### Fólksflutningar



Árlegar tölur og ársfjórðungslegar tölur.  
Heimild: Hagstofa Íslands.

IV-11

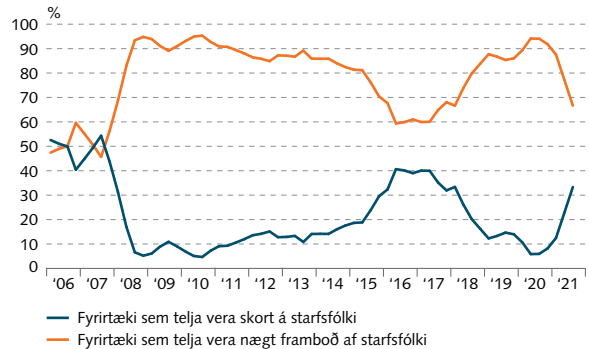
### Fyrirtæki sem hyggja á starfsmannabreytingar á næstu 6 mánuðum



Árstíðarleiðréttaðar tölur byggðar á könnun Gallup á viðhorfi 400 stærstu fyrirtækja landsins.  
Heimildir: Gallup, Seðlabanki Íslands.

IV-12

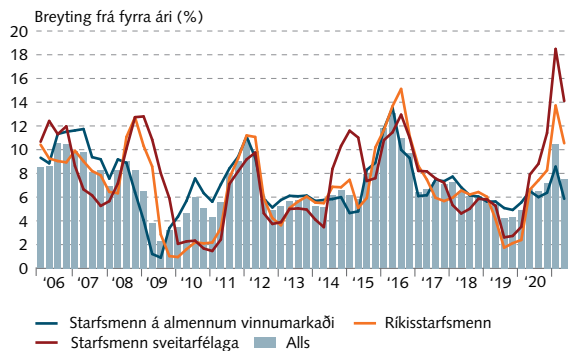
### Framboð á vinnuafli



Árstíðarleiðréttaðar ársfjórðungslegar tölur.  
Heimildir: Gallup, Seðlabanki Íslands.

IV-13

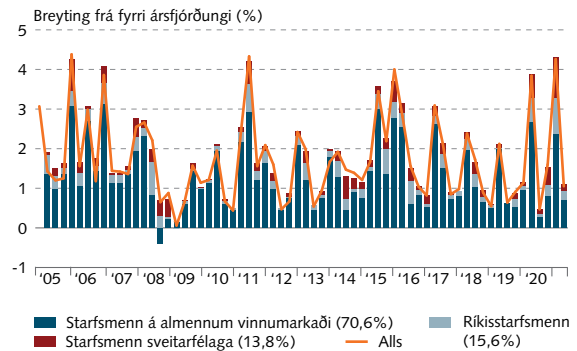
### Launabreytingar eftir geirum



Fram til ársins 2016 byggir ársfjórðungsleg vísitala á almennum vinnumarkaði á atvinnugreinaflokkun ÍSAT95. Frá og með árinu 2016 er byggt á ÍSAT2008. Jafnframt hefur fleiri atvinnugreinum verið bætt við. Ársfjórðungslegar tölur.  
Heimildir: Hagstofa Íslands, Seðlabanki Íslands.

IV-14

### Framlag geira til launabreytinga



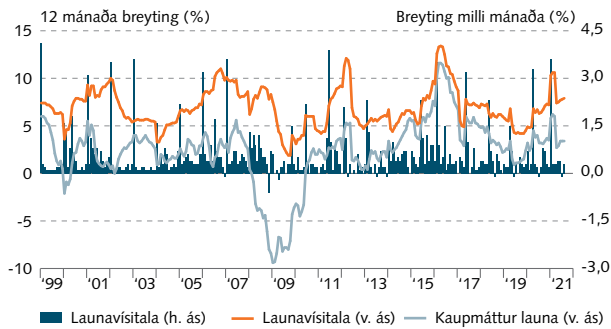
Fram til ársins 2016 byggir ársfjórðungsleg vísitala á almennum vinnumarkaði á atvinnugreinaflokkun ÍSAT95. Frá og með árinu 2016 er byggt á ÍSAT2008. Jafnframt hefur fleiri atvinnugreinum verið bætt við. Tölur í svigum sýna vægi viðkomandi liða í launavísitölu. Ársfjórðungslegar tölur.  
Heimildir: Hagstofa Íslands, Seðlabanki Íslands.



## IV Vinnumarkaður og tekjur

IV-15

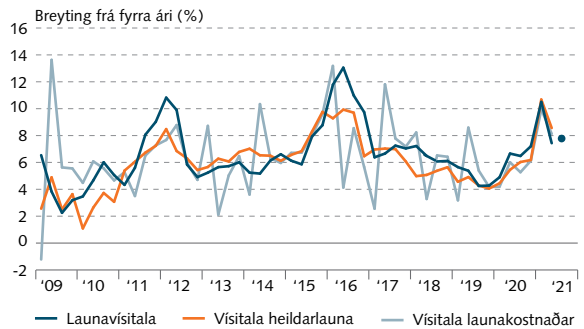
### Laun og kaupmáttur



Kaupmáttur er launavísitala staðvirk með vísitölu neysluverðs. Mánaðarlegar tölur. Heimild: Hagstofa Íslands.

IV-16

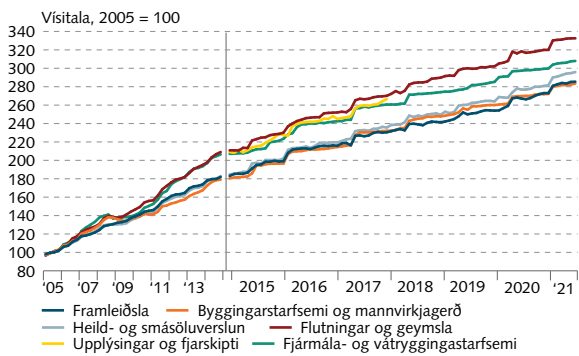
### Launavísitölur



Vísitala launakostnaðar (e. labour cost index) er birt af Eurostat. Punktur sýnir meðaltal gilda í júlí og ágúst. Ársfjórðungslegar tölur. Heimildir: Eurostat, Hagstofa Íslands.

IV-17

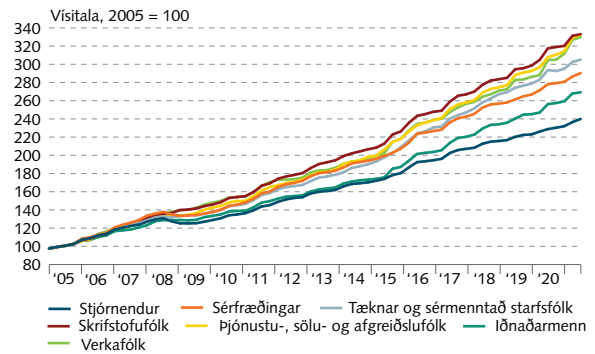
### Vísitala launa á almennum vinnumarkaði eftir völdum atvinnugreinum



Ársfjórðungslegar tölur 2005-2014 byggðar á atvinnugreinaflokkun ÍSAT95 en mánaðarlegar tölur frá ársbyrjun 2015 byggðar á atvinnugreinaflokkun ÍSAT2008. Vegna mismunandi flokkunar og úrtaks eru tölur ekki fyllilega sambærilegar milli þessara tímabila. Heimild: Hagstofa Íslands.

IV-18

### Vísitala launa á almennum vinnumarkaði eftir starfsstéttum

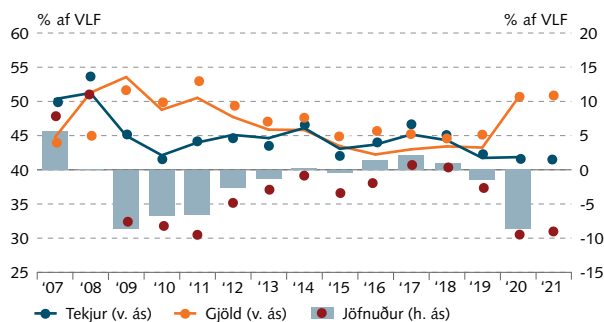


Starfsstéttir eru skilgreindar samkvæmt ÍSTARF 95-flokkunarkerfinu. Ársfjórðungslegar tölur. Heimild: Hagstofa Íslands.

## V Opinber fjármál

V-1

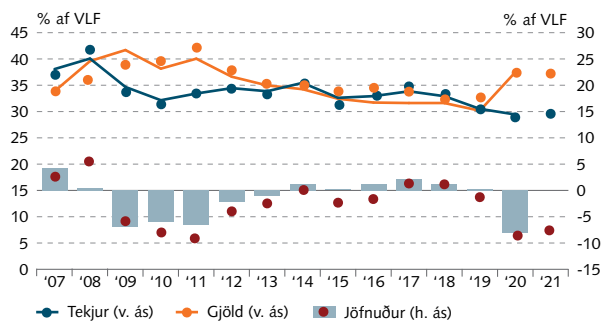
### Tekjur, gjöld og jöfnuður hins opinbera



Línur og stöplar sýna árleg gögn. Punktur sýna fyrstu tvo fjórðunga ársins. Tekjur eru leiðréttar fyrir 384,3 ma.kr. stöðugleikaframlögum á 1F 2016. Gjöld ríkissjóðs eru leiðrétt fyrir 105,1 ma.kr. sérstakri innborgun í LSR A-deild á 4F 2016. Gjöld sveitarfélaga eru leiðrétt fyrir 32 ma.kr. innborgun til lífeyrissjóðsins Brúar á 2. ársfjórðungi 2017. Árlegar og ársfjórðungslegar tölur. Heimild: Hagstofa Íslands.

V-2

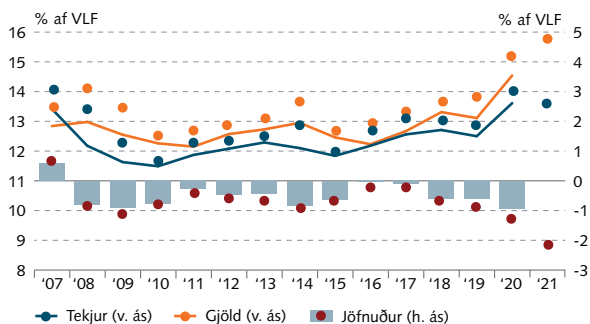
### Tekjur, gjöld og jöfnuður ríkissjóðs



Línur og stöplar sýna árleg gögn. Punktur sýna fyrstu tvo fjórðunga ársins. Tekjur eru leiðréttar fyrir 384,3 ma.kr. stöðugleikaframlögum á 1F 2016. Gjöld ríkissjóðs eru leiðrétt fyrir 105,1 ma.kr. sérstakri innborgun í LSR A-deild á 4F 2016. Árlegar og ársfjórðungslegar tölur. Heimild: Hagstofa Íslands.

V-3

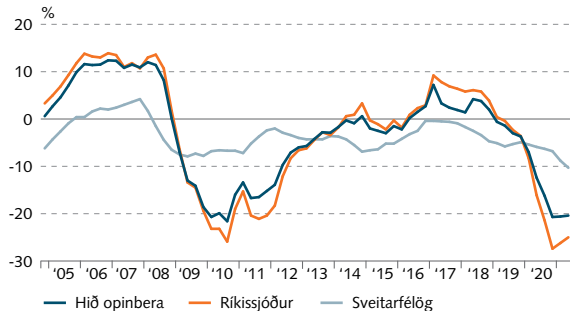
## Tekjur, gjöld og jöfnuður sveitarfélaga



Línur og stöplur sýna árleg gögn. Punktur sýna fyrstu tvo fjórðunga ársins. Gjöld eru leiðrétt fyrir 32 ma.kr. innborgun til lífeyrissjóðsins Brúar á 2. ársfjórðungi 2017. Árlegar og ársfjórðungslegar tölur.  
Heimild: Hagstofa Íslands.

V-4

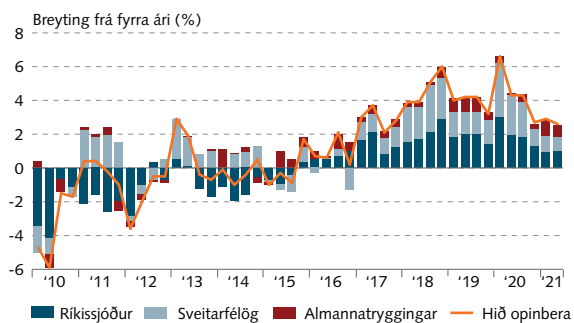
## Tekjufjórðungur sem hlutfall af tekjum



Tekjur ríkissjóðs eru leiðréttar fyrir stöðugleikaframlögum. Gjöld ríkissjóðs eru leiðrétt fyrir fjármagnstíðfærslu vegna Seðlabanka Íslands og A-deildar LSR og gjöld sveitarfélaga fyrir innborgun til lífeyrissjóðsins Brúar. Fjögurra ársfjórðunga hlauðandi meðaltal. Ársfjórðungslegar tölur.  
Heimild: Hagstofa Íslands.

V-5

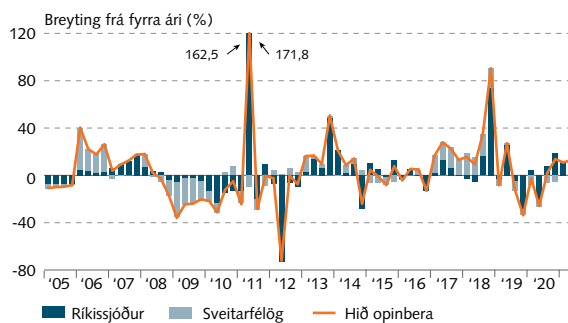
## Samneysla



Ársfjórðungslegar tölur.  
Heimild: Hagstofa Íslands.

V-6

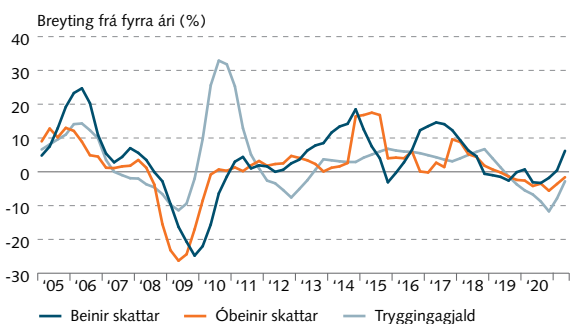
## Fjárfesting



Ársfjórðungslegar tölur.  
Heimild: Hagstofa Íslands.

V-7

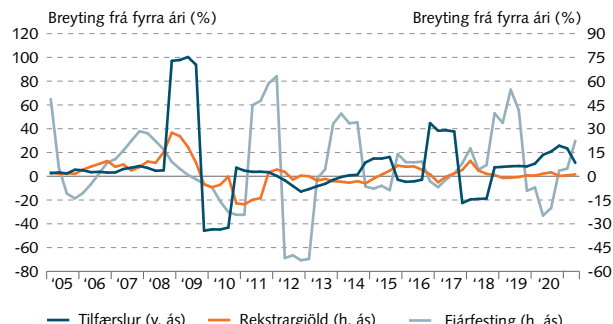
## Skatttekjur ríkissjóðs



Beinir skattar eru leiðréttir fyrir 384,3 ma.kr. stöðugleikaframlögum á fyrsta ársfjórðungi 2016. Fjögurra ársfjórðunga hreyfanlegt meðaltal raunvirt með vísitölu neysluverðs. Ársfjórðungslegar tölur.  
Heimild: Hagstofa Íslands.

V-8

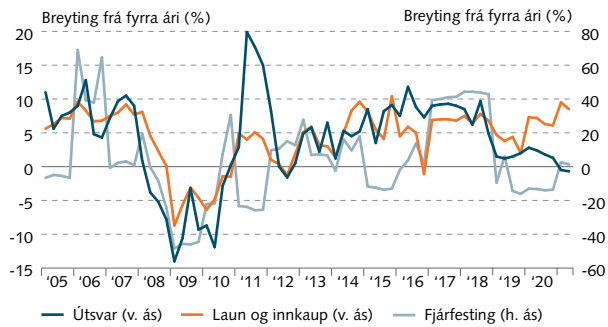
## Ríkisútgjöld eftir tegundum



Fjögurra ársfjórðunga hreyfanlegt meðaltal raunvirt með vísitölu neysluverðs. Ársfjórðungslegar tölur.  
Heimild: Hagstofa Íslands.

V-9

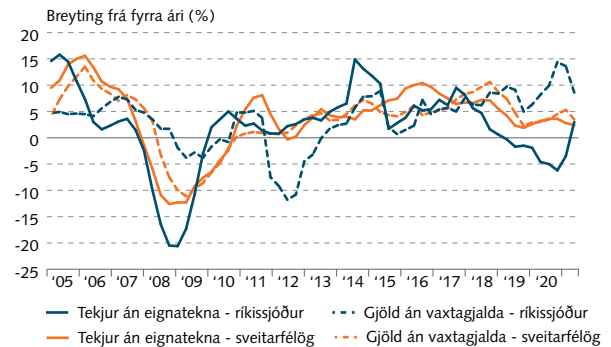
## Tekjur og gjöld sveitarfélaga



Raunvirt með vísitölu neysluverðs. Ársfjórðungslegar tölur.  
Heimild: Hagstofa Íslands.

V-10

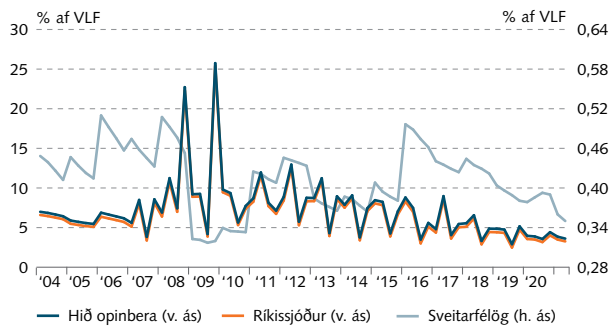
## Tekjur og gjöld ríkissjóðs og sveitarfélaga



Tekjur ríkissjóðs eru leiðréttar fyrir stöðugleikaframlögum. Gjöld ríkissjóðs eru leiðrétt fyrir fjármagnstilfærslu vegna Seðlabanka Íslands og A-deildar LSR og gjöld sveitarfélaga fyrir innborgun til lífeyrissjóðsins Brúar. Fjögurra fjórðunga hlaupandi meðaltal. Ársfjórðungslegar tölur.  
Heimild: Hagstofa Íslands.

V-11

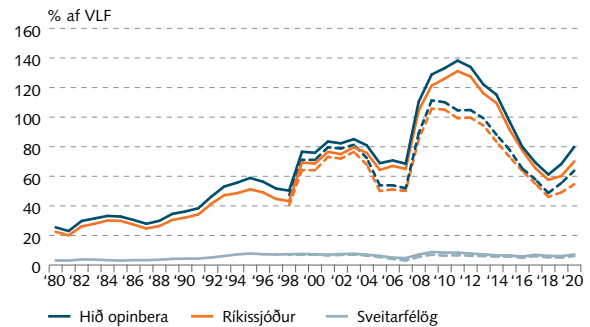
## Vaxtagjöld hins opinbera, ríkissjóðs og sveitarfélaga



Ársfjórðungslegar tölur.  
Heimild: Hagstofa Íslands.

V-12

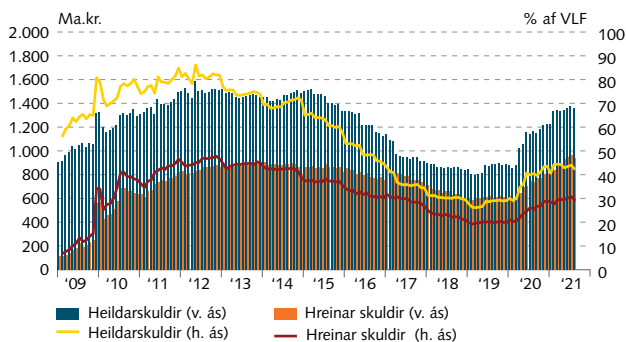
## Skuldir hins opinbera, ríkissjóðs og sveitarfélaga



Heilar línur sýna heildarskuldir en brotalínur hreinar skuldir. Hreinar skuldir eru heildarskuldir að fráregnum sjóðum og bankainnstæðum. Árlegar tölur.  
Heimildir: Fjármála- og efnahagsráðuneytið, Hagstofa Íslands, Seðlabanki Íslands.

V-13

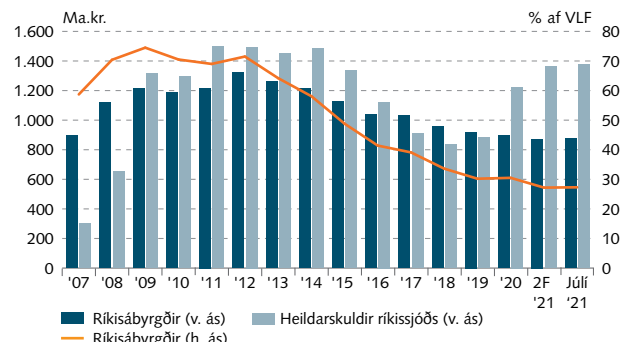
## Skuldir ríkissjóðs



Mánaðarlegar tölur.  
Heimildir: Hagstofa Íslands, Lánamál ríkisins, Seðlabanki Íslands.

V-14

## Ríkisábyrgðir og heildarskuldir ríkissjóðs

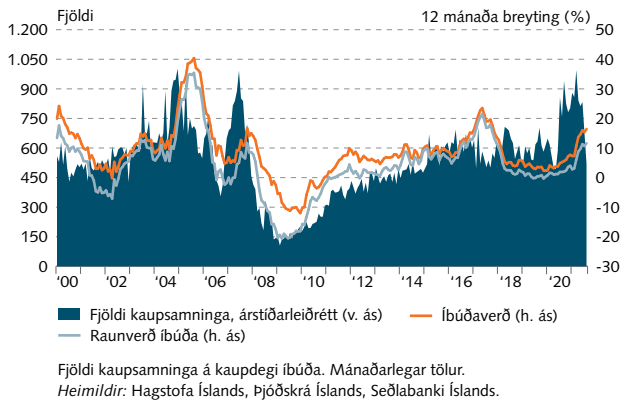


Mánaðarlegar tölur.  
Heimildir: Hagstofa Íslands, Lánamál ríkisins, Seðlabanki Íslands.

# VI Eignamarkaðir

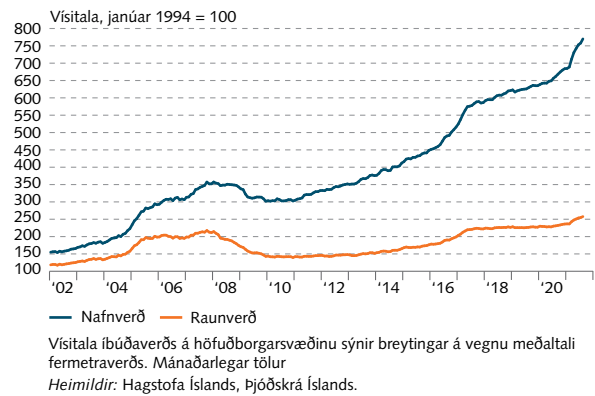
VI-1

## Íbúðaverð og fjöldi kaupsamninga á höfuðborgarsvæðinu



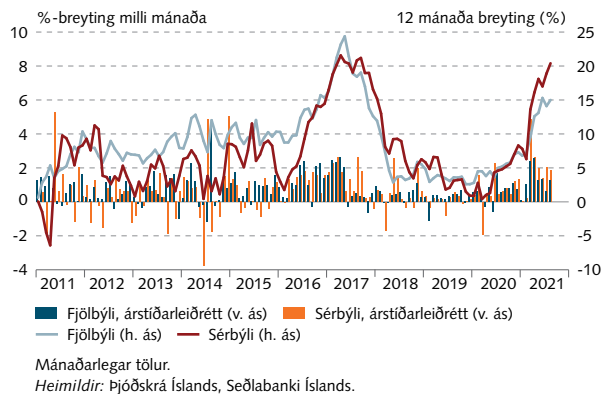
VI-2

## Íbúðaverð á höfuðborgarsvæðinu



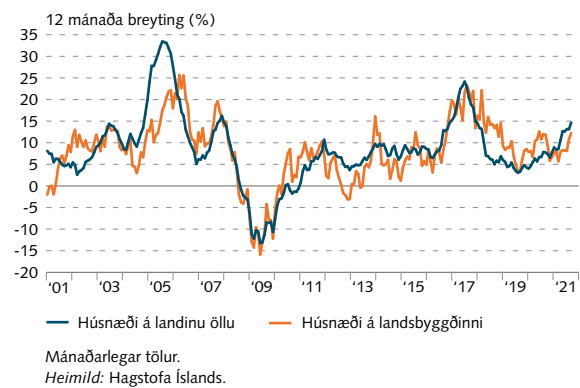
VI-3

## Íbúðaverð á höfuðborgarsvæðinu



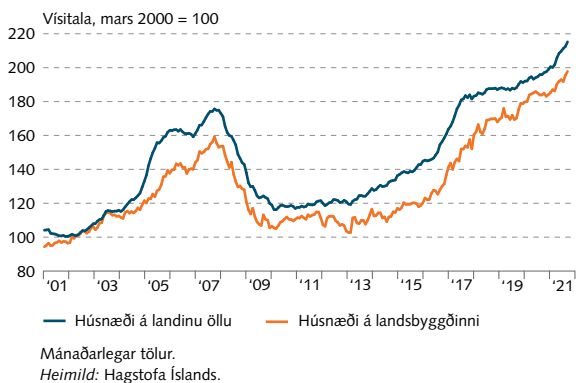
VI-4

## Markaðsverð húsnæðis



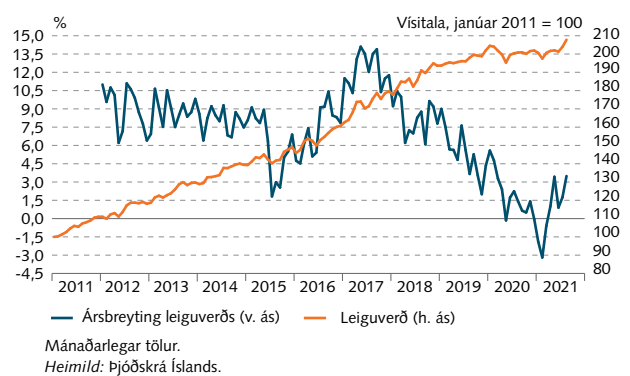
VI-5

## Markaðsverð húsnæðis – raunverð



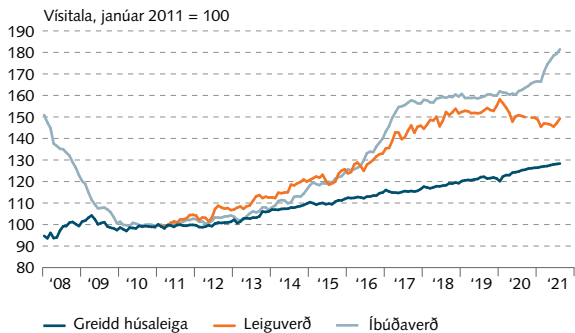
VI-6

## Leiguverð á höfuðborgarsvæðinu



VI-7

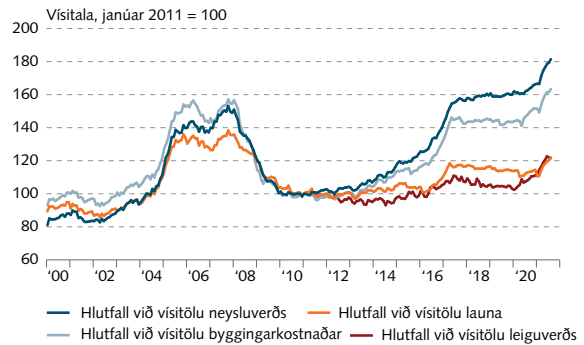
## Raunvirði íbúðaverðs, leiguverðs og greiddrar húsaleigu



Leigu- og íbúðaverð er fyrir höfuðborgarsvæðið, greidd húsaleiga er fyrir landið allt. Mánaðarlegar tölur.  
Heimildir: Hagstofa Íslands, Þjóðskrá Íslands.

VI-8

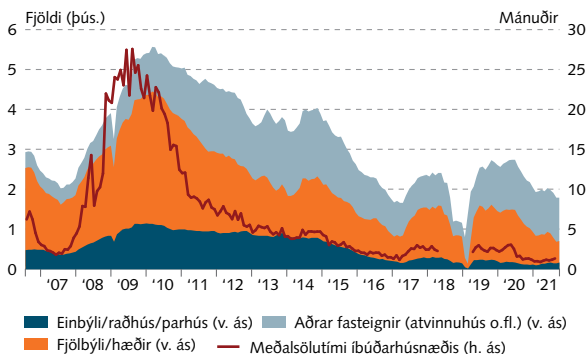
## Íbúðaverð á höfuðborgarsvæðinu í hlutfalli við ráðandi efnahagsþætti



Mánaðarlegar tölur.  
Heimildir: Hagstofa Íslands, Þjóðskrá Íslands.

VI-9

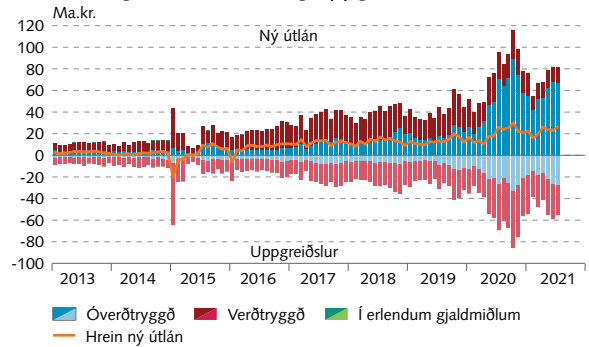
## Auglýstar fasteignir á höfuðborgarsvæðinu og meðalsölutími birgða



Mánaðarlegt meðaltal auglýsinga á fasteignavef mbl.is. Komíð er í veg fyrir margtalinngu sömu eignar með því að nota fastanúmer. Mánaðarleg árstíðarleiðrétt velta er skv. þinglýsingu á kaupsamningi eignar m.v. kaupdag. Meðalsölutími birgða er sá tími (mánuðir) sem tekur að selja eignir sem auglýstar eru til sölu miðað við veltu viðkomandi mánaðar. Frá maí 2018 til mars 2019 var villa í gögnum og því er meðalsölutími ekki reiknaður fyrir það tímabil.  
Heimildir: Fasteignavefur Morgunblaðsins, Þjóðskrá Íslands.

VI-10

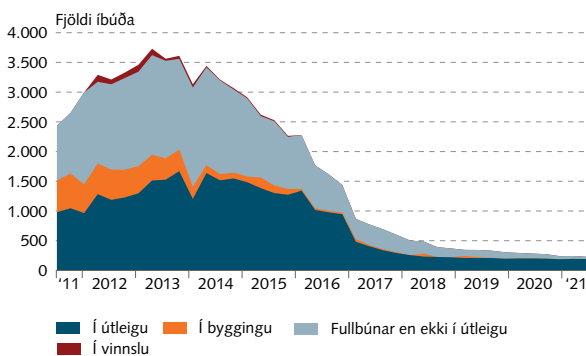
## Ný íbúðalán innlánsstofnana, lífeyrissjóða og ÍLS til heimila og uppgreiðslur eldri lána



Hrein ný útlán samanstanda af nýjum útlánum að frádregnum umfram- og uppgreiðslum eldri lána. Tölur yfir ný íbúðalán lífeyrissjóðanna ná frá september 2015. Nýjustu tölur eru bráðabirgðatölur. Mánaðarlegar tölur.  
Heimild: Seðlabanki Íslands.

VI-11

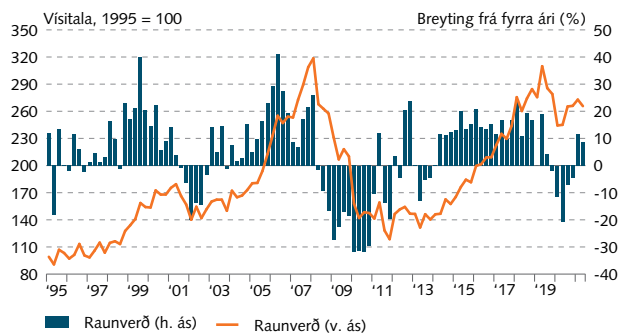
## Íbúðir í eigu fjármálastofnana á landinu öllu



Skipting eftir ráðstöfun. Fjármálastofnanirnar eru: Arion banki, Hilda, Hömlur, Íslandsbanki, Íbúðalánasjóður, Klettur, Landey og Kvika banki. Ársfjórðungslegar tölur.  
Heimild: Seðlabanki Íslands.

VI-12

## Raunverð atvinnuhúsnæðis á höfuðborgarsvæðinu

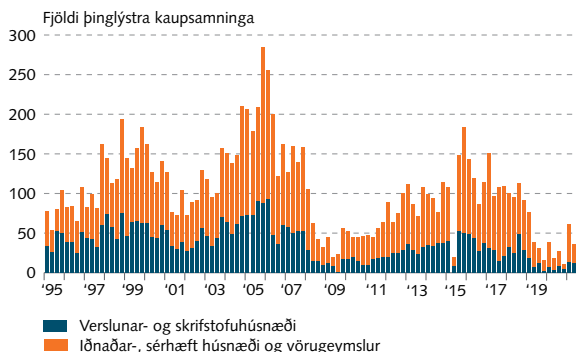


Vegð meðaltal iðnaðar-, verslunar- og skrifstofuhúsnæðis. Óvissa er veruleg vegna fárra ósamleitra mælinga. Nýjustu tölur eru bráðabirgðatölur. Ársfjórðungslegar tölur.  
Heimildir: Þjóðskrá Íslands, Seðlabanki Íslands.

## VI Eignamarkaðir

VI-13

### Fjöldi kaupsamninga með atvinnuhúsnæði

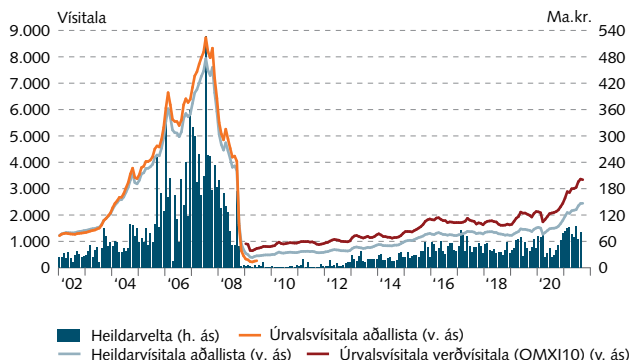


Miðað er við kaupdag til og með maí 2006 en þinglýsingardag eftir það. Ársfjórðungslegar tölur.

Heimildir: Þjóðskrá Íslands, Seðlabanki Íslands.

VI-14

### Hlutfjármarkaður

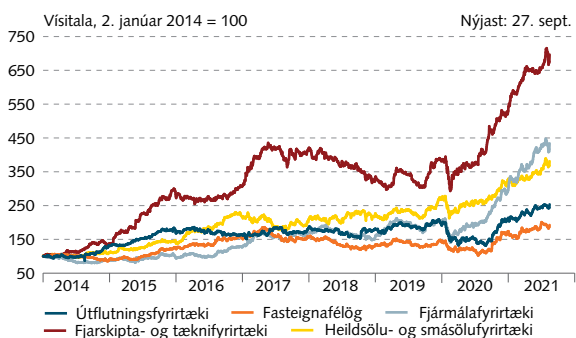


Mánaðarleg heildarvelta skráðra hlutabréfa og mánaðarlegt meðaltal úrvalsvísitalna.

Heimild: Nasdaq Iceland.

VI-15

### Gengi hlutabréfa fyrirtækja eftir tegund atvinnurekstrar

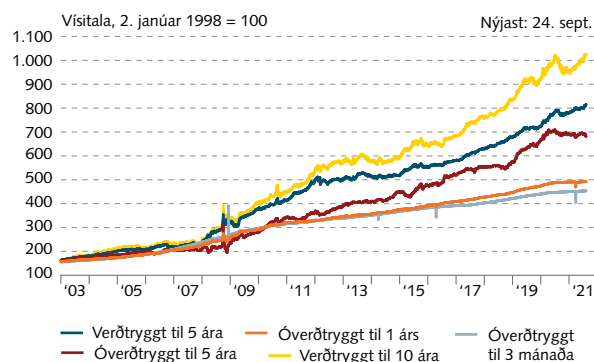


Meðaltal breytinga gengis hlutabréfa fyrirtækja í Kauphöllinni eftir tegund atvinnurekstrar, leiðrétt fyrir arðgreiðslum og hlutfjárækunum. Daglegar tölur.

Heimildir: Nasdaq Iceland, Kodiak Excel.

VI-16

### Skuldabréfavisitölur



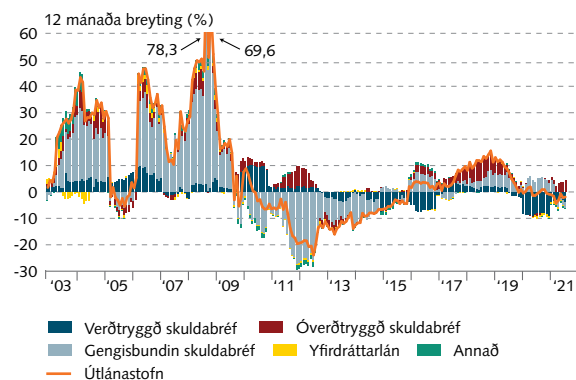
Visitölurnar eru útreikningar Nasdaq Iceland á ávöxtun skuldabréfa með fastan líftíma. Daglegar tölur.

Heimild: Nasdaq Iceland.

## VII Heimili og fyrirtæki

VII-1

### Útlán lánakerfis til atvinnufyrirtækja

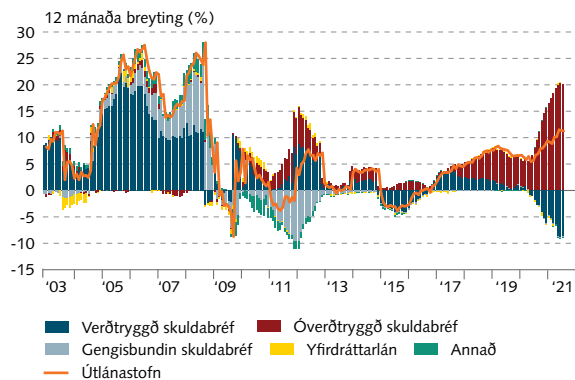


Útlánastofn innlánsstofnana, íbúðalánasjóðs og annarra lánafyrirtækja, lífeyrisjóða, tryggingarféлага og lánasjóða ríkisins. Framlag einstakra liða til útlánsvaxtar. Útlán metin á kröfuvirði. Flokkurinn annað samanstendur af vixlum, innleystum ábyrgðum og eignaleigusamningum. Breytingar hafa verið gerðar á flokkun lána á tímabilinu sem sýnt er og gögnin því ekki fyllilega sambærileg innan tímabilsins. Nánari upplýsingar má finna á vefsvæði Seðlabankans fyrir hágtölur bankakerfis. Nýjustu tölur eru bráðabirgðatölur. Mánaðarlegar tölur.

Heimild: Seðlabanki Íslands.

VII-2

### Útlán lánakerfis til heimila



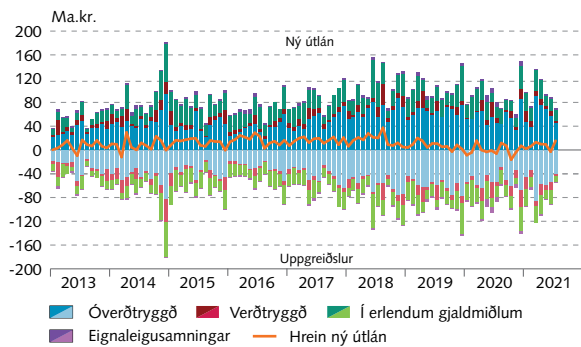
Útlánastofn innlánsstofnana, íbúðalánasjóðs og annarra lánafyrirtækja, lífeyrisjóða, tryggingarféлага og lánasjóða ríkisins. Framlag einstakra liða til útlánsvaxtar. Útlán metin á kröfuvirði. Flokkurinn annað samanstendur af vixlum, innleystum ábyrgðum og eignaleigusamningum. Breytingar hafa verið gerðar á flokkun lána á tímabilinu sem sýnt er og gögnin því ekki fyllilega sambærileg innan tímabilsins. Nánari upplýsingar má finna á vefsvæði Seðlabankans fyrir hágtölur bankakerfis. Nýjustu tölur eru bráðabirgðatölur. Mánaðarlegar tölur.

Heimild: Seðlabanki Íslands.

## VII Heimili og fyrirtæki

VII-3

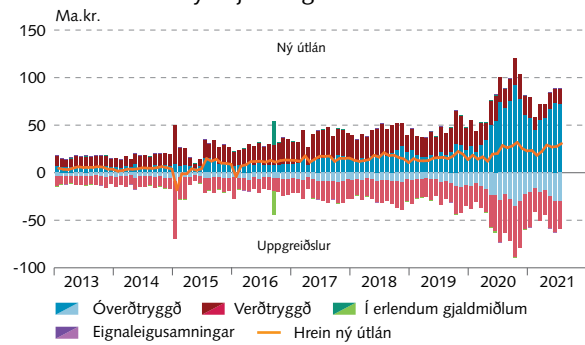
### Hrein ný útlán innlánsstofnana og ÍLS til fyrirtækja



Hrein ný útlán samanstanda af nýjum útlánum að fráregnum umfram- og uppgreiðslum eldri lána. Nýjustu tölur eru bráðabirgðatölur. Mánaðarlegar tölur. Heimild: Seðlabanki Íslands.

VII-4

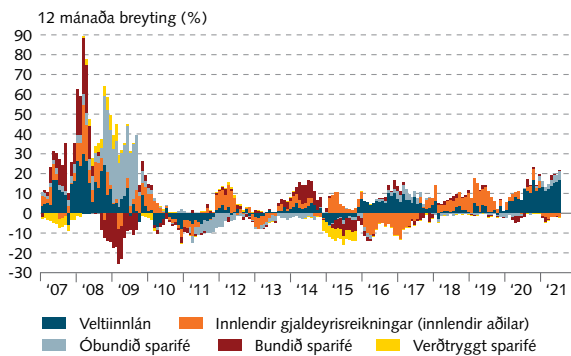
### Hrein ný útlán innlánsstofnana, lífeyrissjóða og ÍLS til heimila



Hrein ný útlán samanstanda af nýjum útlánum að fráregnum umfram- og uppgreiðslum eldri lána. Tölur yfir ný útlán lífeyrissjóðanna ná frá september 2015. Nýjustu tölur eru bráðabirgðatölur. Mánaðarlegar tölur. Heimild: Seðlabanki Íslands.

VII-5

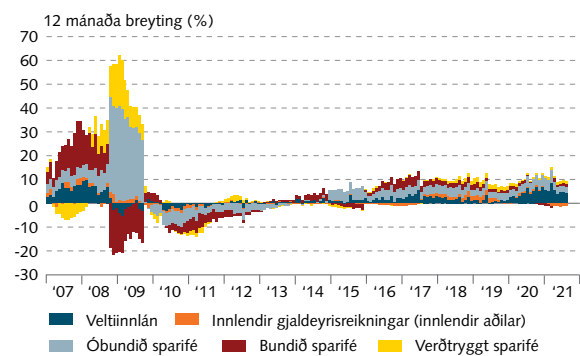
### Innlán atvinnufyrirtækja



Framlag einstakra liða til innlásvaxtar. Bundið sparifé samanstendur af peningamarkaðsreikningum og öðru bundnu sparifé. Nánari upplýsingar má finna á vefsvæði Seðlabankans fyrir hagðölur bankakerfis. Nýjustu tölur eru bráðabirgðatölur. Mánaðarlegar tölur. Heimild: Seðlabanki Íslands.

VII-6

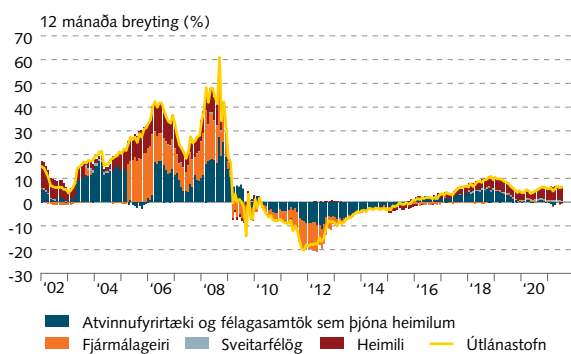
### Innlán heimila



Framlag einstakra liða til innlásvaxtar. Bundið sparifé samanstendur af peningamarkaðsreikningum og öðru bundnu sparifé. Verðtryggt sparifé samanstendur af innlánnum vegna viðbótarlífeyrissparnaðar, verðtryggtum orlofsreikningum og verðtryggtum innlánnum. Nánari upplýsingar má finna á vefsvæði Seðlabankans fyrir hagðölur bankakerfis. Nýjustu tölur eru bráðabirgðatölur. Mánaðarlegar tölur. Heimild: Seðlabanki Íslands.

VII-7

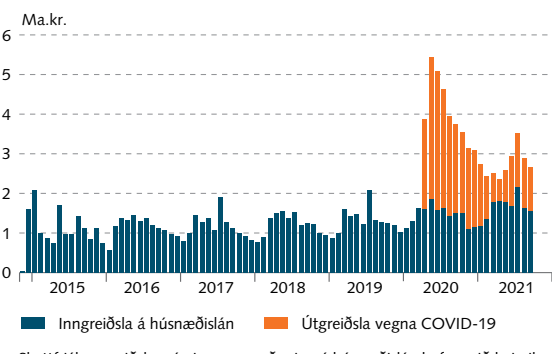
### Útlán lánakerfis til innlendra aðila



Fjármálagreiði er án útlána til innlánsstofnana og fallinna fjármálafyrirtækja. Mánaðarlegar tölur. Heimild: Seðlabanki Íslands.

VII-8

### Útgreiðsla séreignarsparnaðar

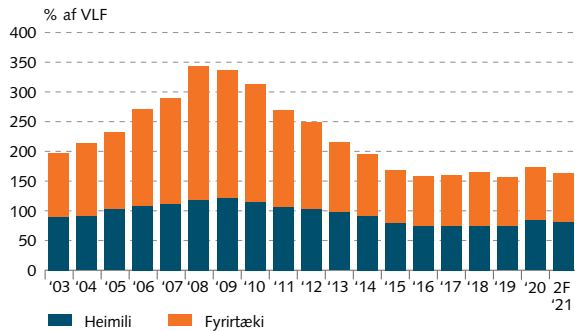


Skattfrjálssar greiðslur séreignarsparnaðar inn á húsnæðislán hafa verið heimil frá 1. júlí 2014 en tímabundin heimild til útgreiðslu séreignarsparnaðar vegna COVID-19 frá 1. apríl 2020 til 1. janúar 2022. Mánaðarlegar tölur. Heimild: Ríkisskattstjóri.

## VII Heimili og fyrirtæki

VII-9

### Skuldir heimila og fyrirtækja

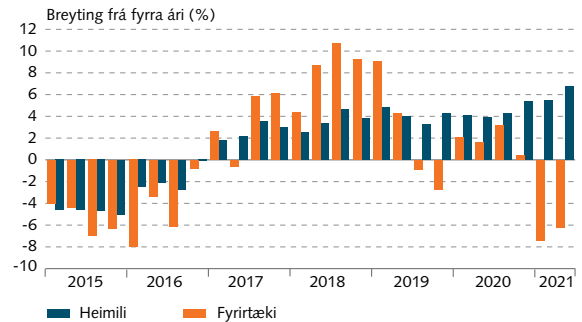


Skuldir við fjármálfyrirtæki og útgefin markaðsskuldabréf. Fyrirtæki eru án fjármálfyrirtækja og eignarhaldsfélaga. VLF fyrir árið 2021 byggist á nýjustu grunnsþá Seðlabankans. Árlegar tölur.

Heimildir: Hagstofa Íslands, Seðlabanki Íslands.

VII-10

### Raunvöxtur skulda heimila og fyrirtækja

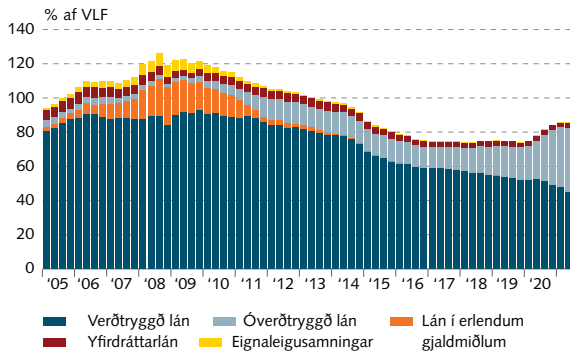


Ársbreyting heildarskulda heimila og fyrirtækja að frátöldum eignarhaldsfélögum, raunvirkt með visitölu neysluverðs. Kröfuvirði. Ársfjórðungslegar tölur.

Heimildir: Hagstofa Íslands, Seðlabanki Íslands.

VII-11

### Skuldir heimila

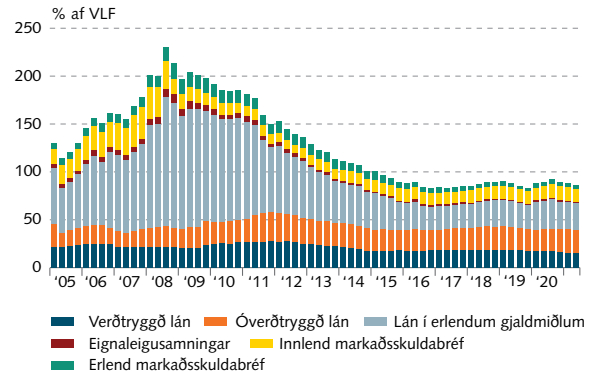


VLF er færð yfir á ársgrundvöll með því að leggja saman síðustu fjóra ársfjórðunga. Ársfjórðungslegar tölur.

Heimildir: Hagstofa Íslands, Seðlabanki Íslands.

VII-12

### Skuldir fyrirtækja

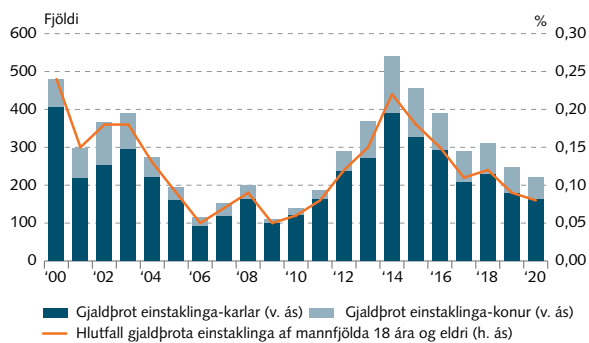


Skuldir við innlend og erlend fjármálfyrirtæki og útgefin markaðsskuldabréf. VLF er færð yfir á ársgrundvöll með því að leggja saman síðustu fjóra ársfjórðunga. Ársfjórðungslegar tölur.

Heimildir: Hagstofa Íslands, Seðlabanki Íslands.

VII-13

### Gjaldprot einstaklinga

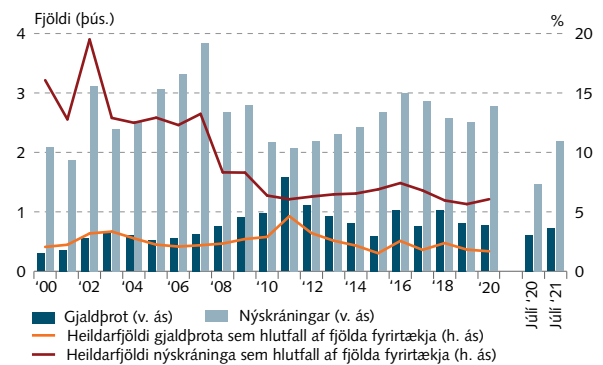


Samtala yfir heilt ár.

Heimildir: Dómstólasýslan, Hagstofa Íslands.

VII-14

### Gjaldprot og nýskráningar fyrirtækja



Árlegar og uppsafnaðar mánaðarlegar tölur.

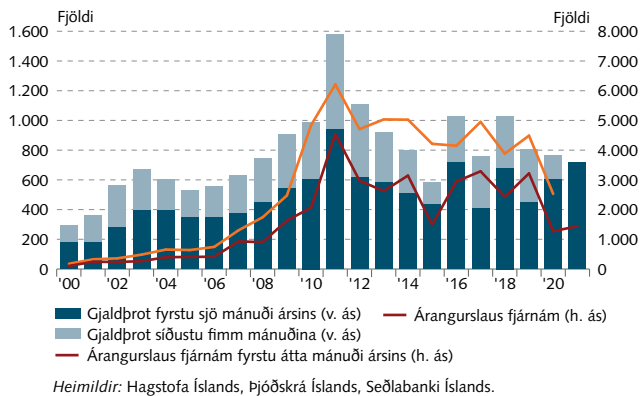
Heimild: Hagstofa Íslands.



## VII Heimili og fyrirtæki

VII-15

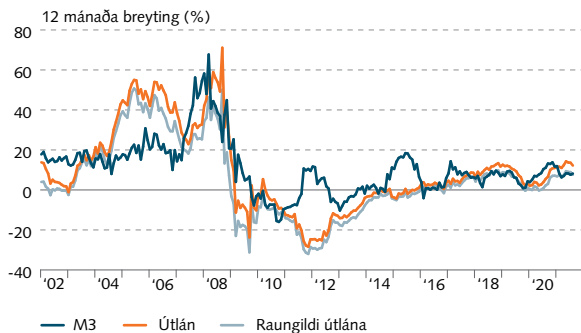
### Gjaldprot og árangurslaus fjárnám fyrirtækja



## VIII Fjármálamarkaðir

VIII-1

### M3 og innlend útlán innlánsstofnana

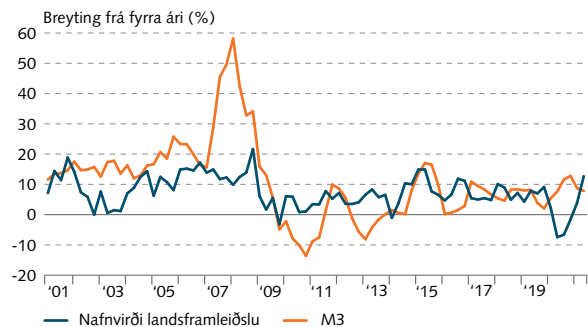


M3 er leiðrétt fyrir innlánnum fallinna fjármálafyrirtækja frá desember 2008. Útlán metin á kröfuvirði. Röðin raungildi útlána eru útlán raunvirt með vísitölu neysluverðs. Breytingar hafa verið gerðar á flokkun lána á tímabilinu sem sýnt er og gögnin því ekki fullilega sambærileg innan tímabilsins. Nánari upplýsingar má finna á vefsvæði Seðlabankans fyrir hagtölur bankakerfis. Nýjustu tölur eru bráðabirgðatölur. Mánaðarlegar tölur.

Heimildir: Hagstofa Íslands, Seðlabanki Íslands.

VIII-2

### Nafnvirði landsframleiðslu og M3

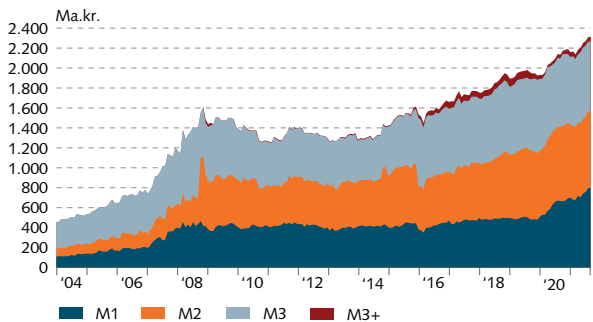


M3 er leiðrétt fyrir innlánnum fallinna fjármálafyrirtækja frá desember 2008. Ársfjórðungslegar tölur.

Heimildir: Hagstofa Íslands, Seðlabanki Íslands.

VIII-3

### Peningamagn í umferð

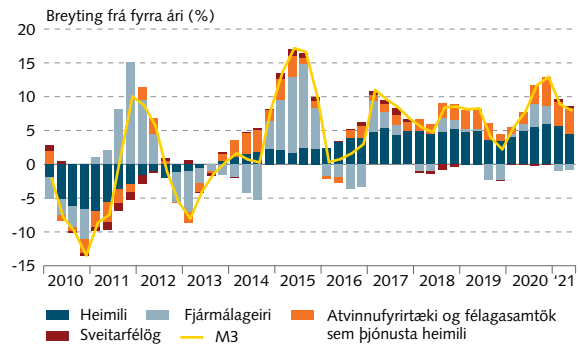


Peningamagn er leiðrétt fyrir innlánnum fallinna fjármálafyrirtækja frá desember 2008. Nýjustu tölur eru bráðabirgðatölur. Mánaðarlegar tölur.

Heimild: Seðlabanki Íslands.

VIII-4

### Peningamagn í umferð eftir aðilum

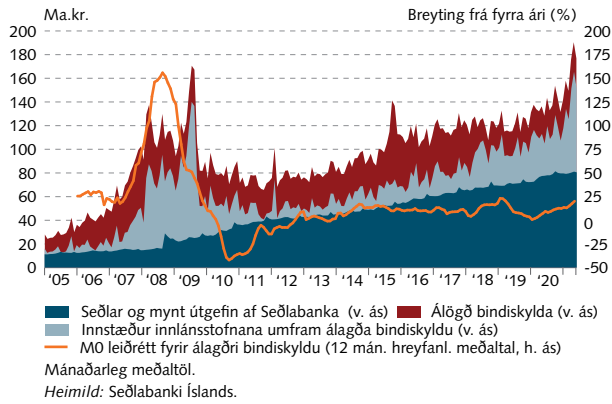


M3 er leiðrétt fyrir innlánnum fallinna fjármálafyrirtækja. Ársfjórðungslegar tölur.

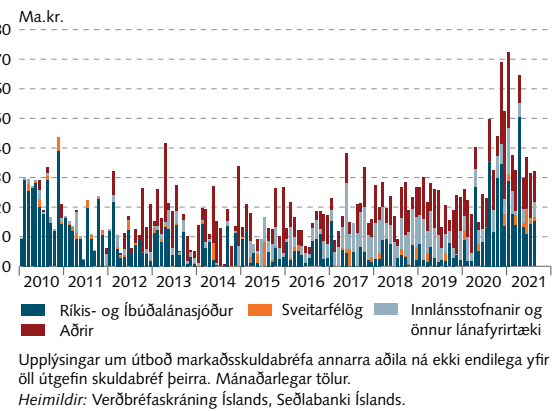
Heimild: Seðlabanki Íslands.

## VIII Fjármálamarkaðir

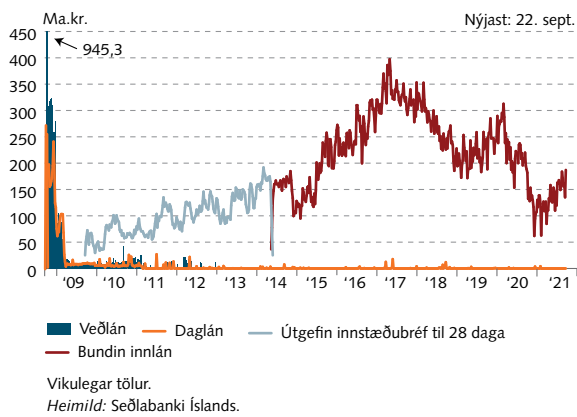
VIII-5  
Samsetning grunnfjár Seðlabanka Íslands (M0)



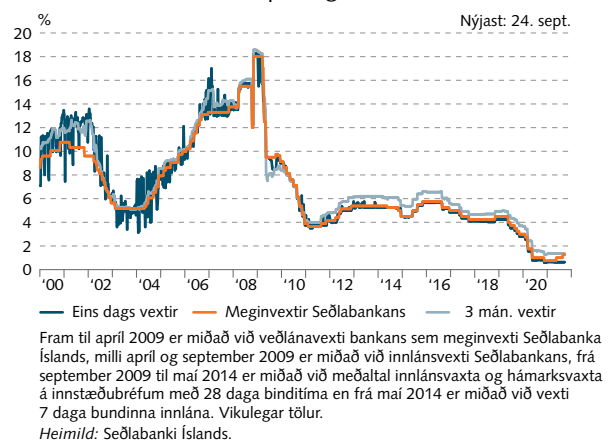
VIII-6  
Útboð markaðsskuldabréfa



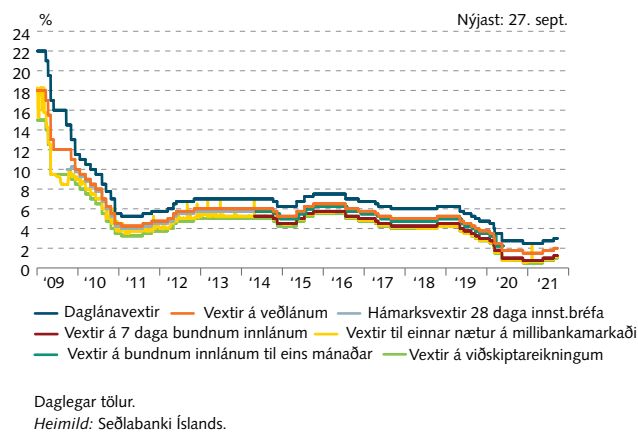
VIII-7  
Viðskipti fjármálafyrirtækja við Seðlabanka Íslands



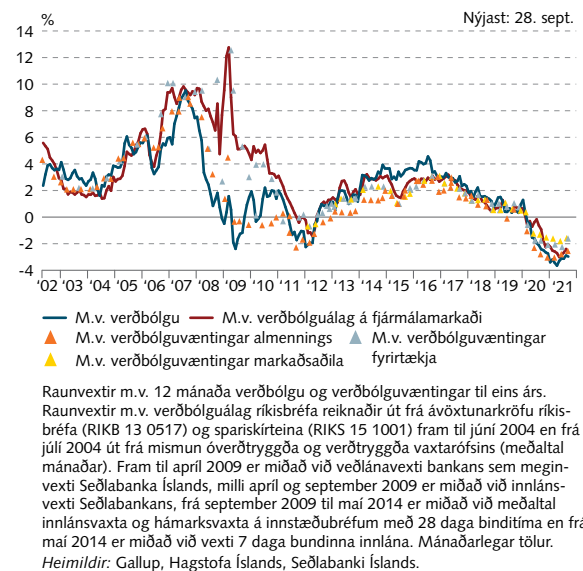
VIII-8  
Meginvextir Seðlabanka Íslands og vextir á peningamarkaði



VIII-9  
Vextir Seðlabanka Íslands og skammtíamarkaðsvextir



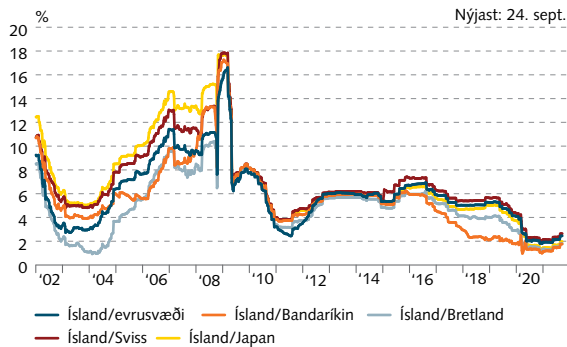
VIII-10  
Raunvextir Seðlabanka Íslands



## VIII Fjármálamarkaðir

VIII-11

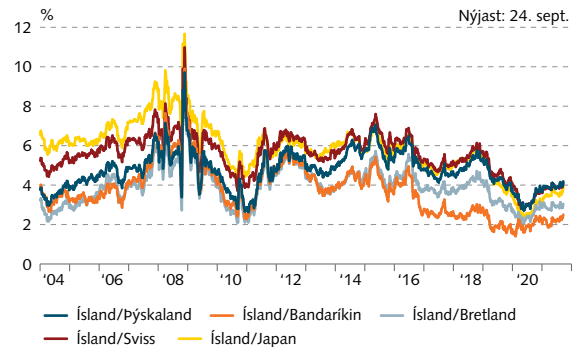
### Skammtímvaxtamunur



3 mánaða millibankavextir. Vikulegar tölur.  
Heimild: Refinitiv Datastream.

VIII-12

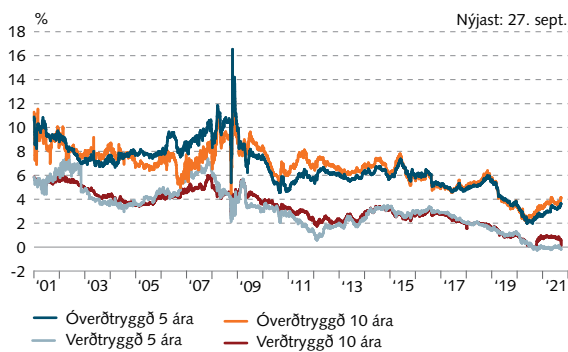
### Langtímvaxtamunur



Notuð er ávöxtunarkrafa 10 ára óverðtryggðra ríkisskuldabréfa. Vikulegar tölur.  
Heimild: Refinitiv Datastream.

VIII-13

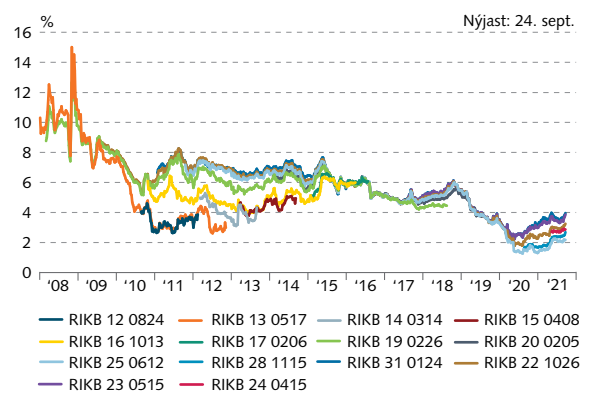
### Ávöxtunarkrafa ríkistryggðra skuldabréfa



Út frá eingreiðsluvaxtaferlum (metnum með aðferð Nelson-Siegel) þar sem notast er við vexti á millibankamarkaði með krónur og vexti ríkistryggðra skuldabréfa.  
Heimild: Seðlabanki Íslands.

VIII-14

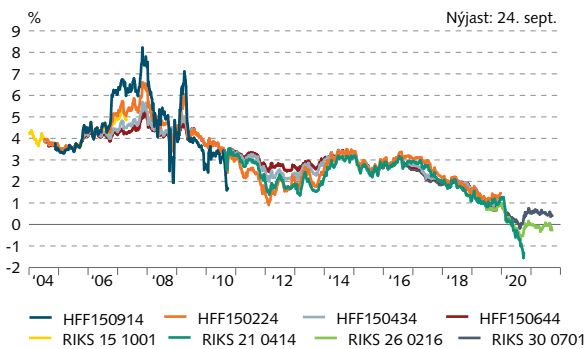
### Ávöxtunarkrafa óverðtryggðra ríkisskuldabréfa



Vikulegar tölur.  
Heimild: Seðlabanki Íslands.

VIII-15

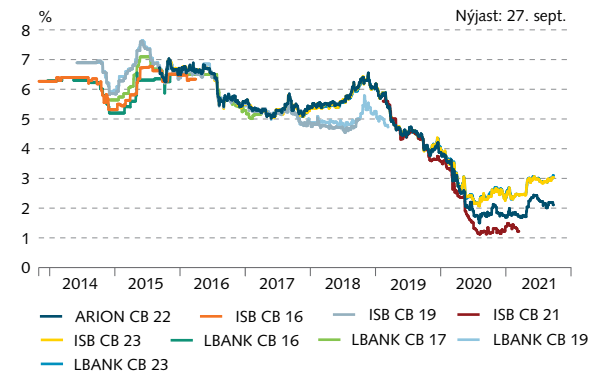
### Ávöxtunarkrafa verðtryggðra ríkis- og íbúðabréfa



Vikulegar tölur.  
Heimild: Seðlabanki Íslands.

VIII-16

### Ávöxtunarkrafa óverðtryggðra sértryggðra skuldabréfa viðskiptabanka

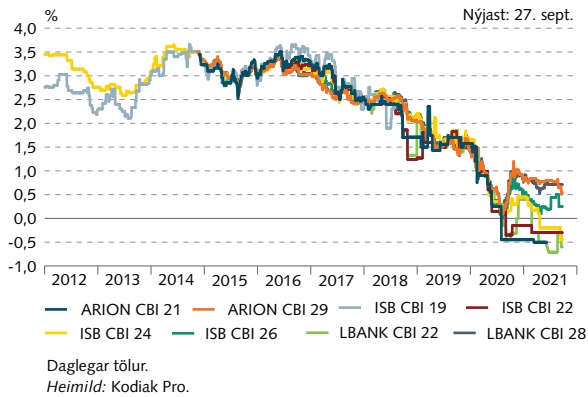


Daglegar tölur.  
Heimild: Kodiak Pro.

## VIII Fjármálamarkaðir

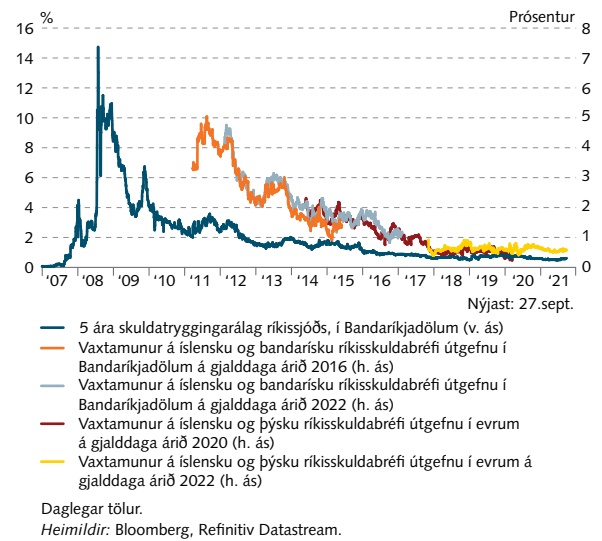
VIII-17

### Ávöxtunarkrafa verðtryggðra sértryggðra skuldabréfa viðskiptabanka



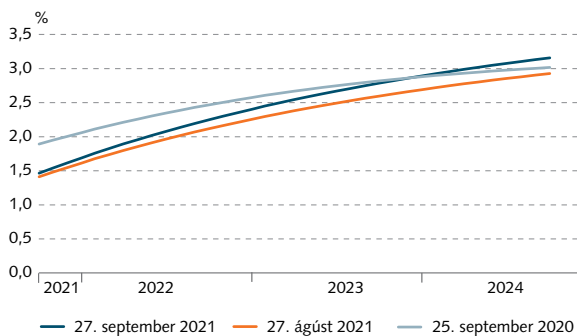
VIII-18

### Áhættuálag á skuldbindingar ríkissjóðs



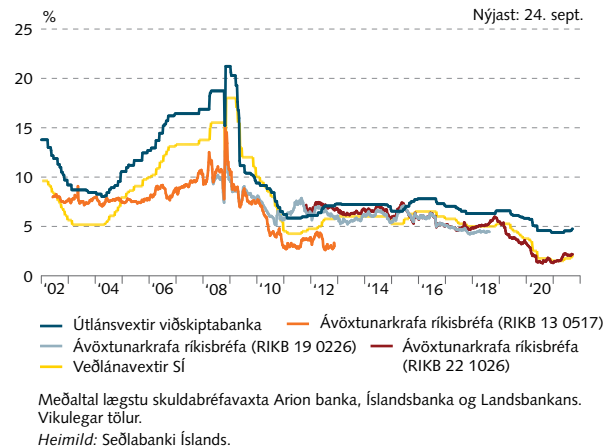
VIII-19

### Framvirkir vextir á fjármálamarkaði



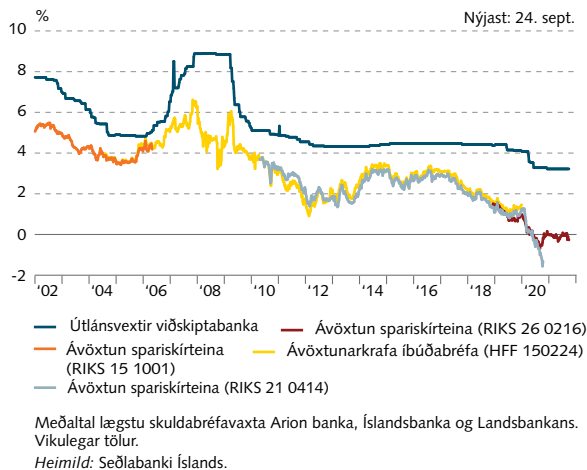
VIII-20

### Óverðtryggðir vextir



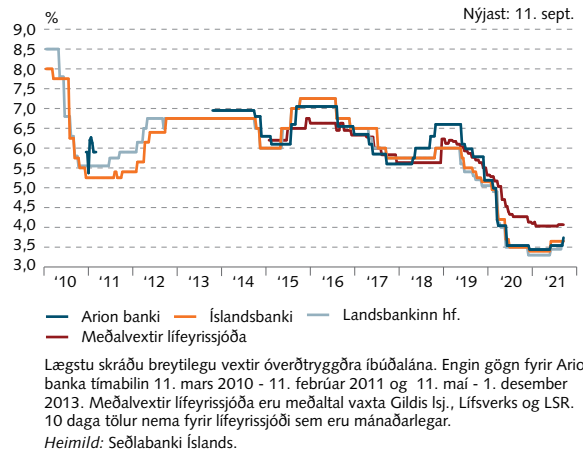
VIII-21

### Verðtryggðir vextir



VIII-22

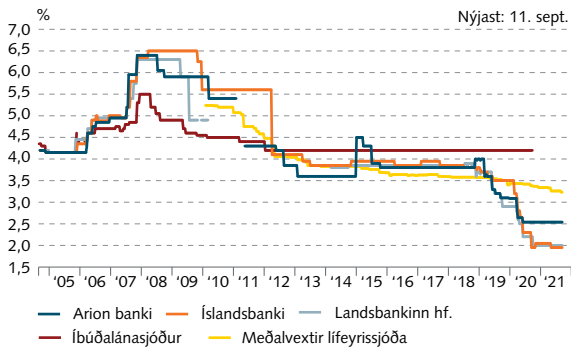
### Óverðtryggðir vextir íbúðalána



## VIII Fjármálamarkaðir

VIII-23

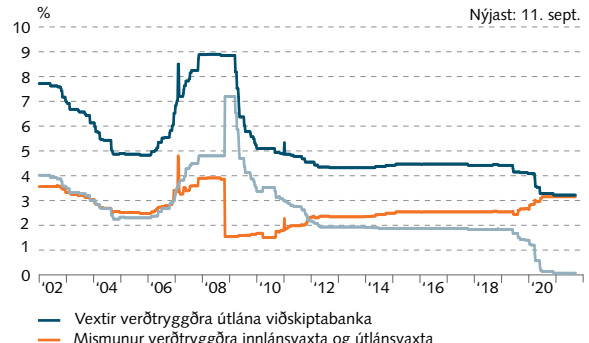
### Verðtryggðir vextir íbúðalána



Lægstu skráðu föstu vextir verðtryggðra íbúðalána. Vextir íbúðalánasjóðs miðast við verðtryggða vexti íbúðalána með uppgreiðslubókun frá og með desember 2005, en án uppgreiðslubókunar fyrir þann tíma. Meðalvextir lífeyrissjóða eru meðaltal vaxta Almenna Ísj., Festu Ísj., Frjálsa Ísj., Gildis Ísj., Lífsverk, LSR, Ísj. Verslunarmanna, Stapa Ísj. og Söfnunarsjóðs lífeyrisréttinda. 10 daga tölur nema fyrir lífeyrissjóði sem eru mánaðarlegar.  
Heimildir: Íbúðalánasjóður, Seðlabanki Íslands.

VIII-24

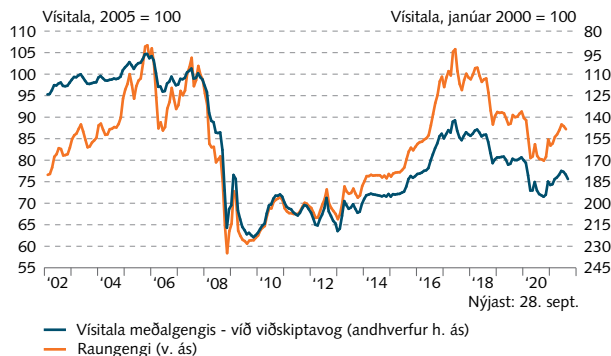
### Verðtryggðir út- og innlánsvextir banka



Meðaltal vaxta Arion banka, Íslandsbanka og Landsbankans. Vikulegar tölur.  
Heimild: Seðlabanki Íslands.

VIII-25

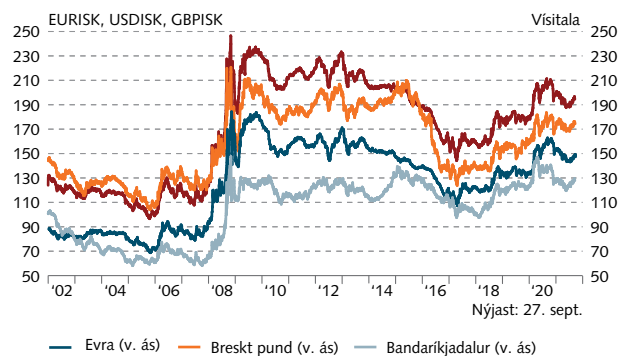
### Meðalgengi og raungengi krónu



Mánaðarlegar tölur.  
Heimild: Seðlabanki Íslands.

VIII-26

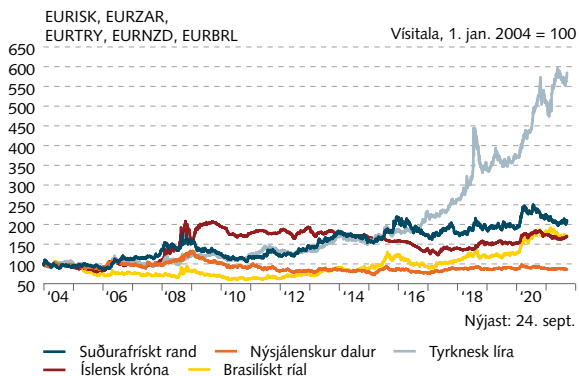
### Gengi erlendra gjaldmiðla gagnvart krónu



Daglegar tölur.  
Heimild: Seðlabanki Íslands.

VIII-27

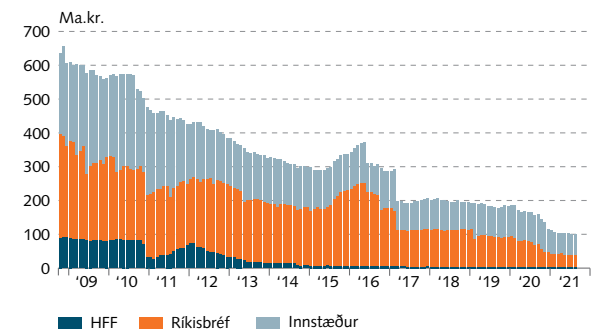
### Gengi evru gagnvart öðrum gjaldmiðlum



Daglegar tölur.  
Heimild: Refinitiv Datastream.

VIII-28

### Krónueign erlendra aðila

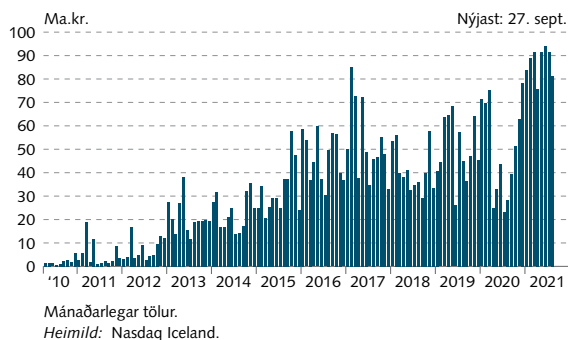


Mánaðarlegar tölur.  
Heimildir: Verðbréfaskráning Íslands, Seðlabanki Íslands.

## VIII Fjármálamarkaðir

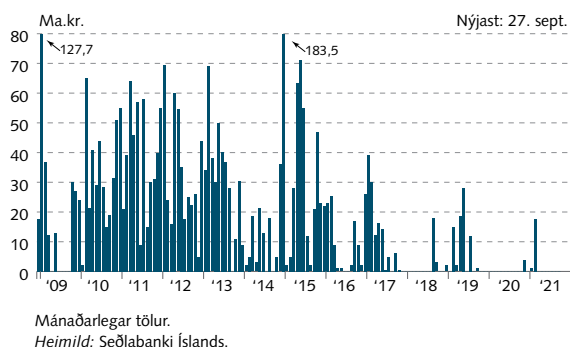
VIII-29

### Velta á hlutabréfamarkaði



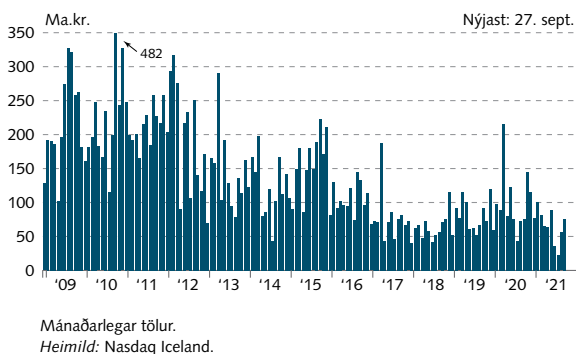
VIII-30

### Velta á millibankamarkaði með krónum



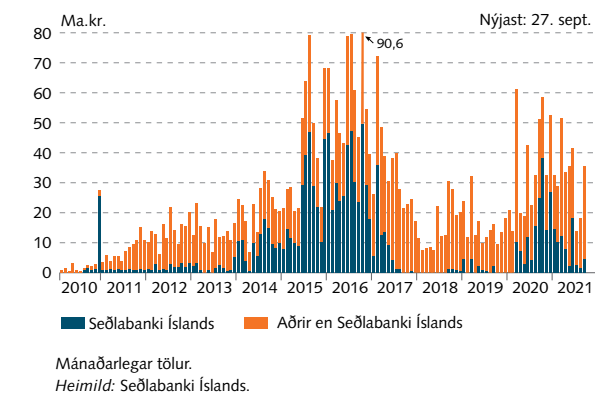
VIII-31

### Velta á skuldabréfamarkaði



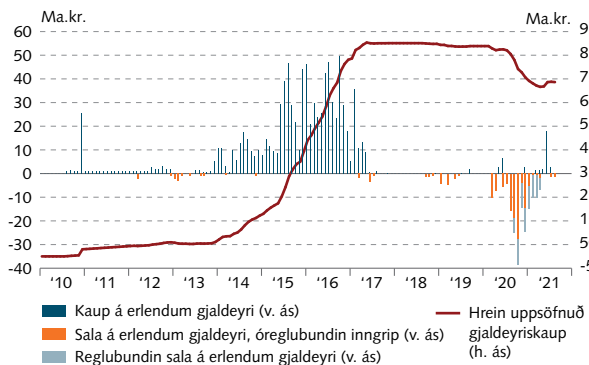
VIII-32

### Velta á millibankamarkaði með gjaldeyri



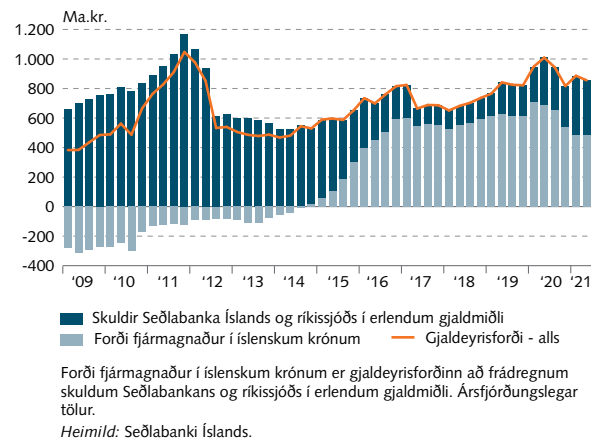
VIII-33

### Viðskipti Seðlabanka Íslands á millibankamarkaði með gjaldeyri



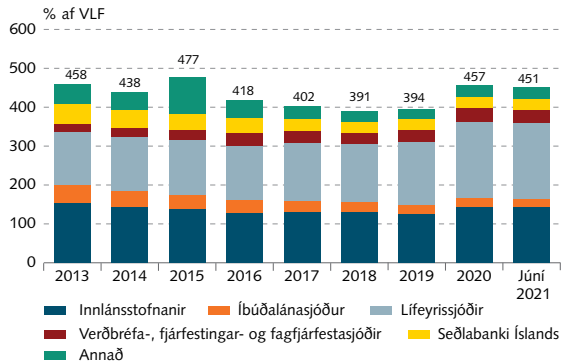
VIII-34

### Gjaldeyrisforði Seðlabanka Íslands



IX-1

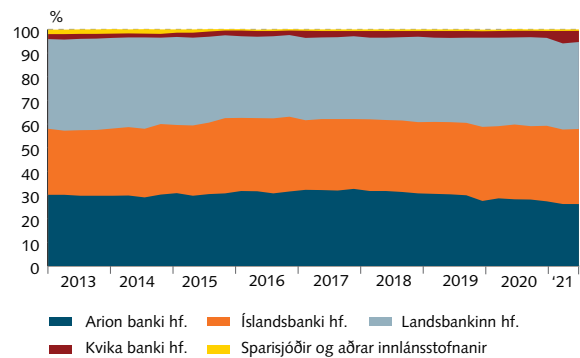
## Eignir fjármálakerfisins sem hlutfall af VLF



Móðurfélög, Annað: Fallin fjármálafyrirtæki sem gengið hafa í gegnum nauðasamningaferli teljast til annarra fjármálafyrirtækja frá og með þeim tíma sem nauðasamningar þeirra voru samþykktir. Eignasafn Seðlabanka Íslands telst einnig til annarra fjármálafyrirtækja frá stofnun þess í desember 2009 til slita þess í febrúar 2019. Íbúðalánasjóður sameinaðist Mannvirkjastofnun 1. janúar 2020 en eignir Íbúðalánasjóðs í lok árs 2020 á myndinni eru eignir ÍL-sjóðs sem sem tók við úrvinnslu eigna og skulda sjóðsins um síðustu áramót. Árlegar tölur. Fyrir árið 2021 er m.v. fyrstu tvo ársfjórðung ársins. VLF fyrir árið 2021 byggist á nýjstu grunnsþá Seðlabankans.  
Heimildir: Hagstofa Íslands, Seðlabanki Íslands.

IX-2

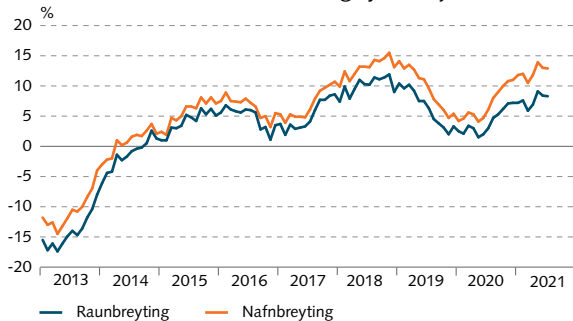
## Hlutdeild í heildareignum



Móðurfélög. Ársfjórðungslegar tölur.  
Heimild: Seðlabanki Íslands.

IX-3

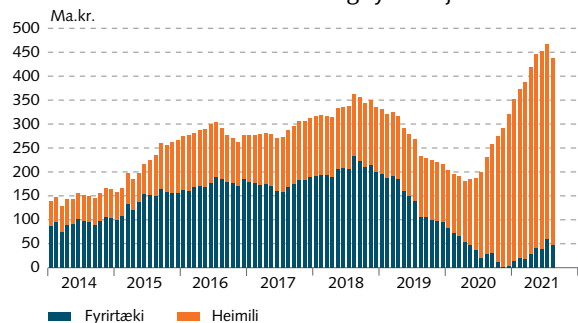
## Próun útlána kerfislega mikilvægra banka til heimila og fyrirtækja



Breyting á ársgrundvelli. Leiðrétt fyrir skuldaaðgerðum ríkissjóðs.  
Heimild: Seðlabanki Íslands.

IX-4

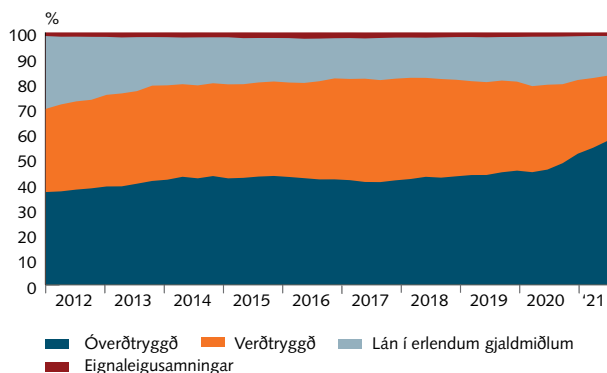
## Hrein ný útlán kerfislega mikilvægra banka til heimila og fyrirtækja



Hlaupandi árssumma. Ný útlán að frádregnum ósamningsbundnum uppgreiðslum og innborgunum.  
Heimild: Seðlabanki Íslands.

IX-5

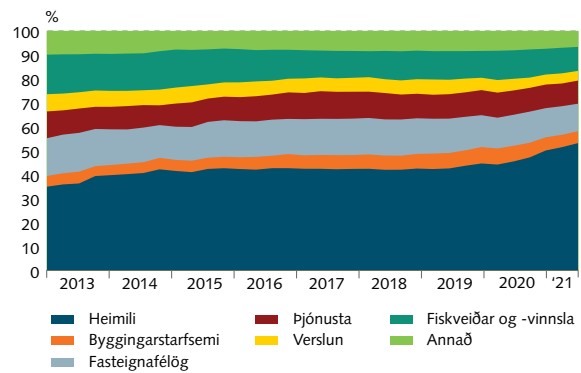
## Skipting útlána innlánsstofnanna



Móðurfélög. Hlutfall hversrar tegundar af heildarútlánum til heimila og fyrirtækja. Gengistryggð lán falla einnig undir lán í erlendum gjaldmiðlum. Ársfjórðungslegar tölur.  
Heimild: Seðlabanki Íslands.

IX-6

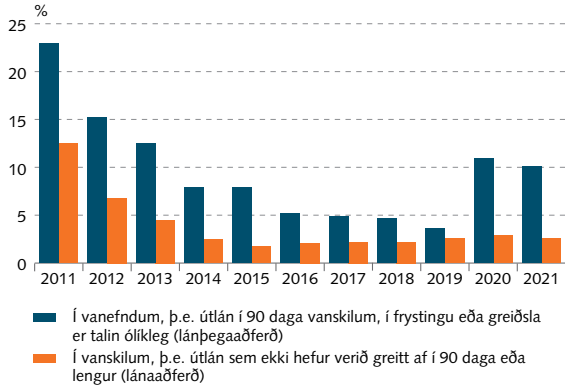
## Útlán kerfislega mikilvægra banka eftir lántakendum



Hlutfall hvers flokks af heildarútlánum til heimila og fyrirtækja. Ársfjórðungslegar tölur.  
Heimild: Seðlabanki Íslands.

IX-7

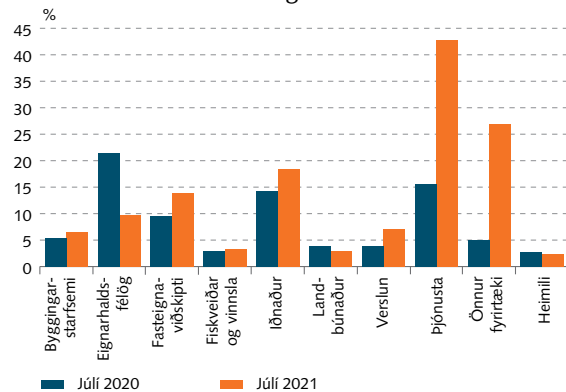
## Vanskilahlutföll kerfislega mikilvægra banka



Móðurfélög, bókfært virði. Frá júní 2018 er stuðst við skilgreiningu EBA á vanskilum útlána umfram 90 daga (rautt). Skv. lánþegaaðferð teljast eftirstöðvar allra útlána lántaka í vanefndum ef eitt lán er komið í 90 daga vanskil, í frýstingu eða lántaki metinn ólíklegur til að standa við skuldbindingar sínar. Árlegar tölur. 2021 gildi fyrir 2. ársfjórðung. Heimild: Seðlabanki Íslands.

IX-8

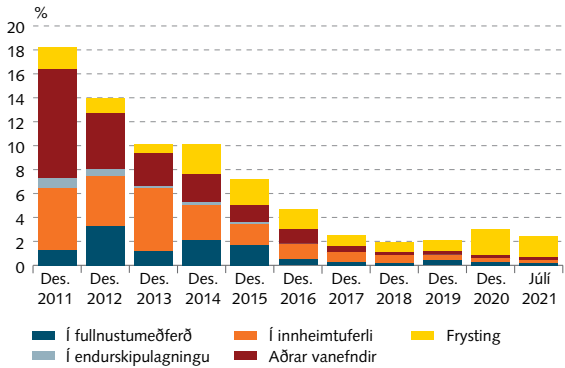
## Hlutfall útlána í vanefndum hjá kerfislega mikilvægum bönkum



Móðurfélög, bókfært virði. Vanefndir miða við lánþegaaðferð, en þá teljast eftirstöðvar allra útlána lántaka í vanefndum ef eitt lán er komið í 90 daga vanskil, í frýstingu eða lántaki metinn ólíklegur til að standa við skuldbindingar sínar. Heimild: Seðlabanki Íslands.

IX-9

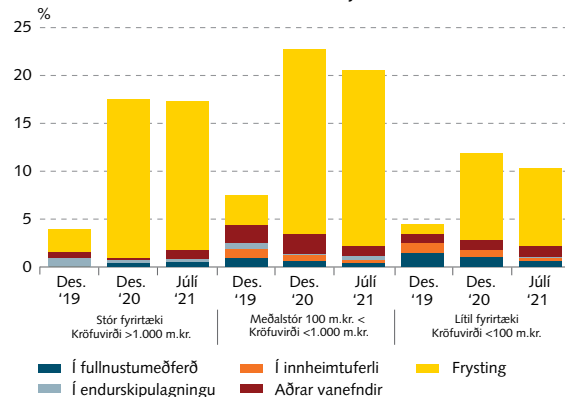
## Staða útlána kerfislega mikilvægra banka í vanefndum til heimila



Móðurfélög, bókfært virði. Vanefndir miða við lánþegaaðferð, enn þá eru eftirstöðvar allra útlána Heimild: Seðlabanki Íslands.

IX-10

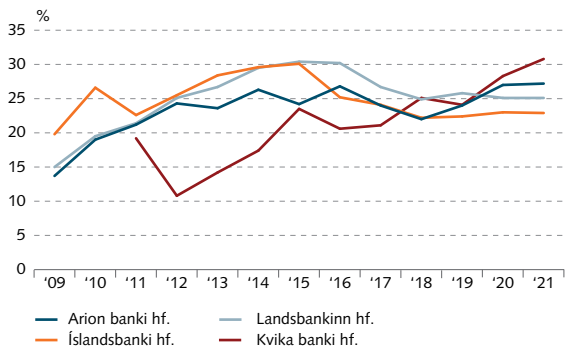
## Staða fyrirtækjaútlána kerfislega mikilvægra banka í vanefndum, eftir fjárhæð kröfu



Hlutfall vanefnda af útlánunum til hvers stærðarflokks. Móðurfélög, bókfært virði. Vanefndir miða við lánþegaaðferð, enn þá eru eftirstöðvar allra útlána viðskiptavinar í vanefndum ef eitt lán er komið í 90 daga vanskil, í frýstingu eða lántaki metinn ólíklegur til að standa við skuldbindingar sínar. Heimild: Seðlabanki Íslands.

IX-11

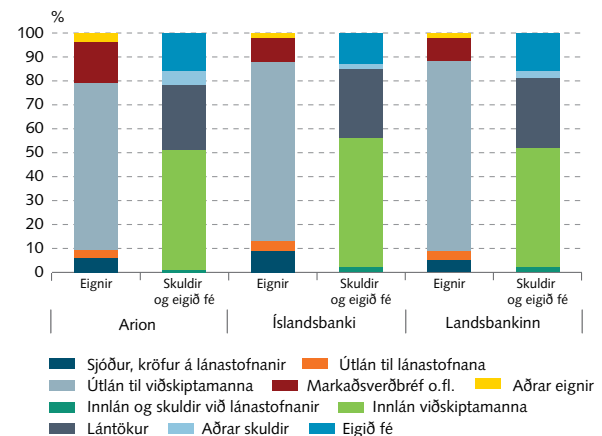
## Eiginfjárhlutaföll viðskiptabanka



Samstæður. Eiginfjárgrunnur sem hlutfall af áhættugrunni. Eiginfjárhlutafall fyrir MP banka til og með 2014. Árlegar tölur. Fyrir árið 2021 er m.v. 2. ársfjórðung. Heimildir: Árs- og árs hlutareikningar viðskiptabanka.

IX-12

## Eignir og skuldir kerfislega mikilvægra banka

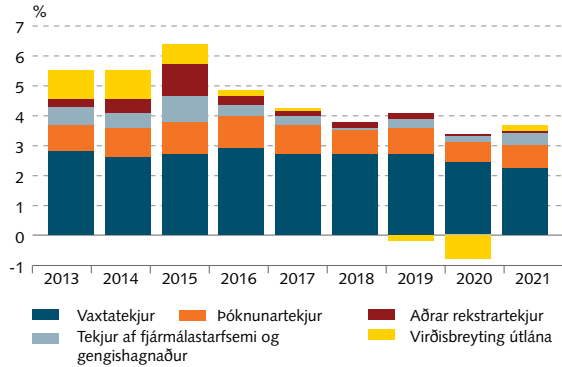


Í lok 2. ársfjórðungs 2021. Samstæður. Heimildir: Árs hlutareikningar viðskiptabanka, Seðlabanki Íslands.



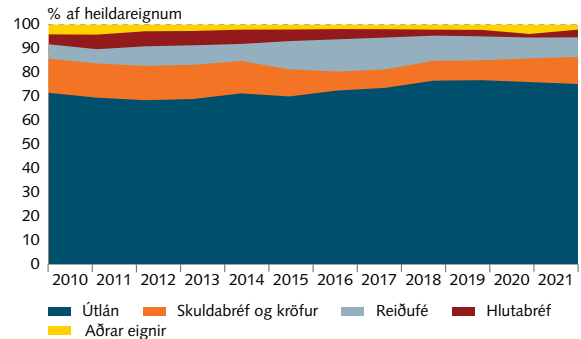
IX-13

## Rekstrartekjur kerfislega mikilvægra banka í hlutfalli við heildareignir



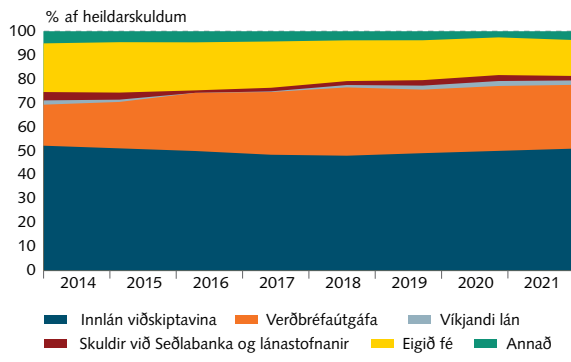
IX-14

## Eignir kerfislega mikilvægra banka



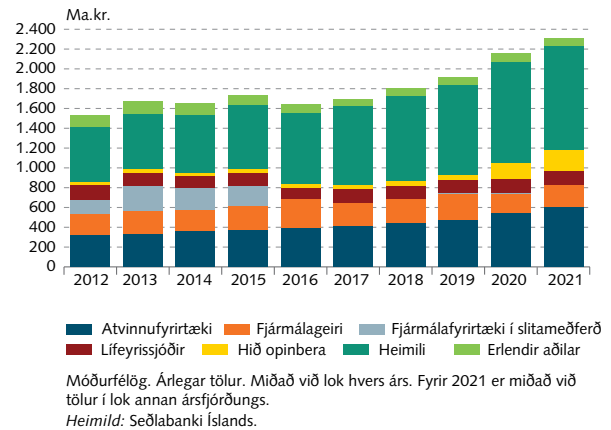
IX-15

## Fjármögnun kerfislega mikilvægra banka



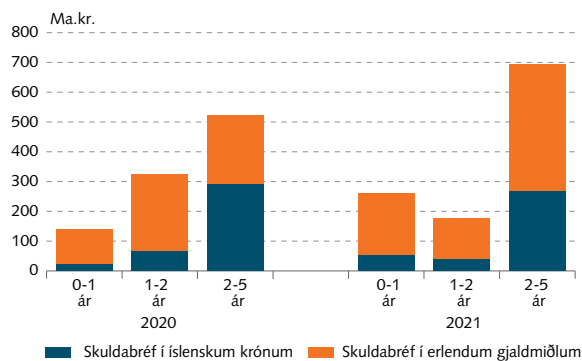
IX-16

## Eigendur innlána hjá kerfislega mikilvægum bönkum



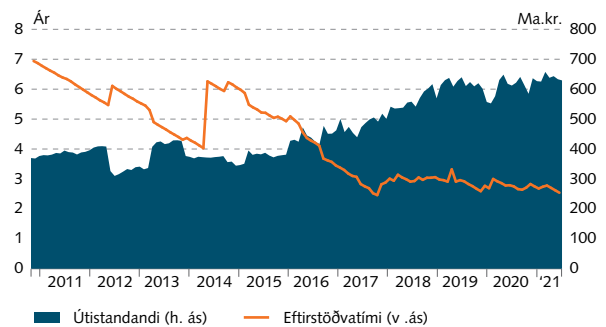
IX-17

## Gjalddagar skuldabréfa kerfislega mikilvægra banka



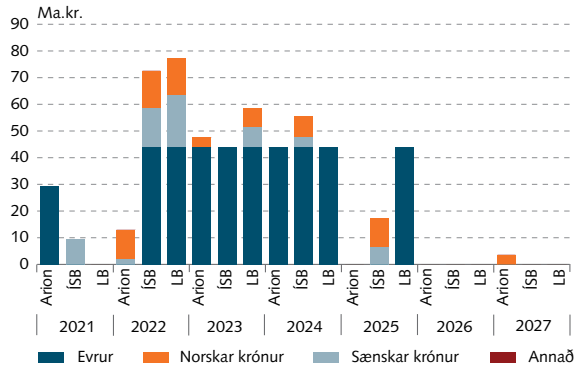
IX-18

## Eftirstöðvatími og útstandandi af skuldabréfum kerfislega mikilvægra banka í erlendum gjaldmiðlum



IX-19

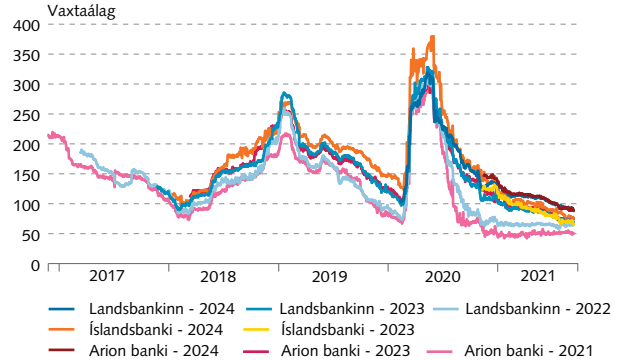
## Skráð erlend markaðsskuldabréf kerfislega mikilvægra banka eftir gjalddögum og gjaldmiðlum



Miðað við gengi 30.6.2021. Á myndina vantar víkjandi útgáfur bankanna.  
Heimild: Nasdaq Ísland.

IX-20

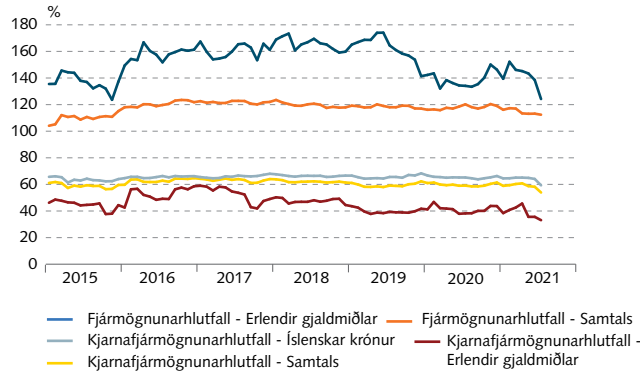
## Vaxtaálag á völdum skráðum erlendum skuldabréfum kerfislega mikilvægra banka í evrum



Vaxtaálag á viðmiðunarkúrfu skuldabréfa í evrum. Viðmiðunarkúrfan er samsett úr ríkisskuldabréfum Evrulanda auk skuldabréfa sveitarfélaga með lánsrhæfismatið AAA í Evrulöndum. Mánaðarlegar tölur.  
Heimild: Refinitiv Datastream.

IX-21

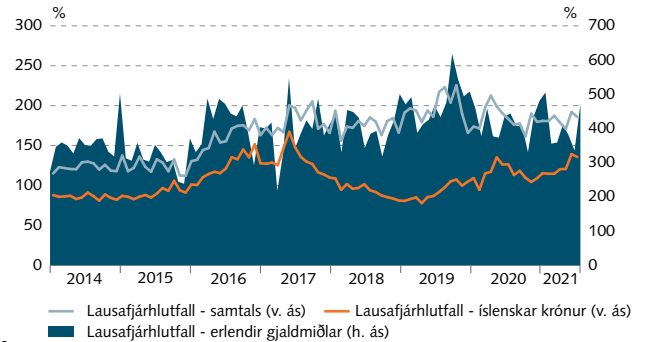
## Fjármögnunarhlutfall kerfislega mikilvægra banka og kjarnafjármögnun sem hlutfall af heildarfjármögnun



Kjarnafjármögnun er hér skilgreind sem innlán innlendra einstaklinga og fyrirtækja að undanskildum fjármála fyrirtækjum (þ.m.t. lífeyrissjóðir) ásamt eigin fé, víkjandi lánum og útgáfum endurseljanlegra verðbréfa með eftirstöðvatíma yfir 3 árum. Skv. reglum SÍ um stöðuga fjármögnun fylgist SÍ einnig með fjármögnunarhlutfalli fyrir alla gjaldmiðla samtals. Mánaðarlegar tölur.  
Heimild: Seðlabanki Íslands.

IX-22

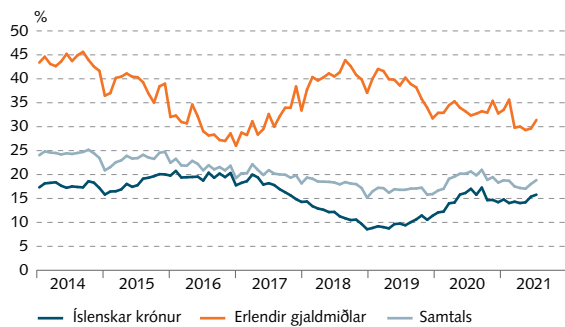
## Lausafjárhlutfall kerfislega mikilvægra banka



Samstæður. Mánaðarlegar tölur.  
Heimild: Seðlabanki Íslands.

IX-23

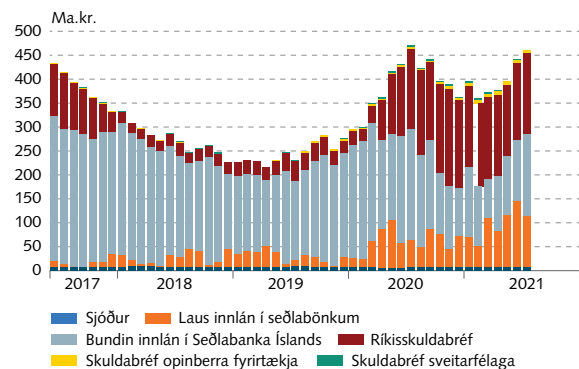
## Lausar eignir innlánsstofnanna af heildareignum



Móðurfélög. Mánaðarlegar tölur.  
Heimild: Seðlabanki Íslands.

IX-24

## Skipting lausra eigna kerfislega mikilvægra banka

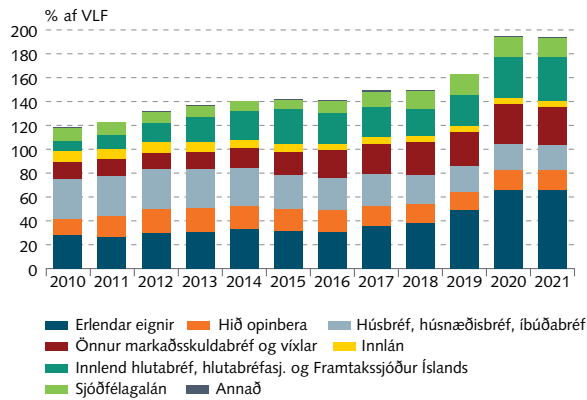


Móðurfélög. Lausar eignir í íslenskum krónum. Mánaðarlegar tölur.  
Heimild: Seðlabanki Íslands.

## IX Fjármálakerfið

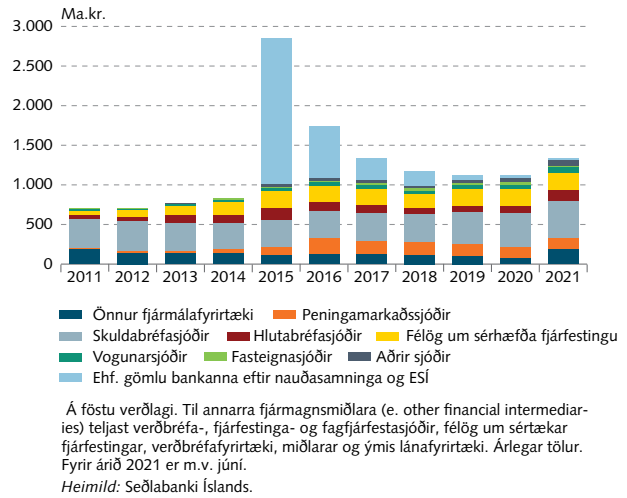
IX-25

### Skipting eigna lífeyrissjóða



IX-26

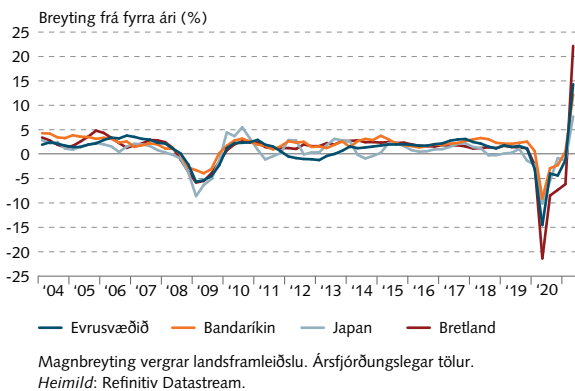
### Stærð annarra fjármagnsmiðlara



## X Alþjóðleg efnahagsmál og erlendu samanburður

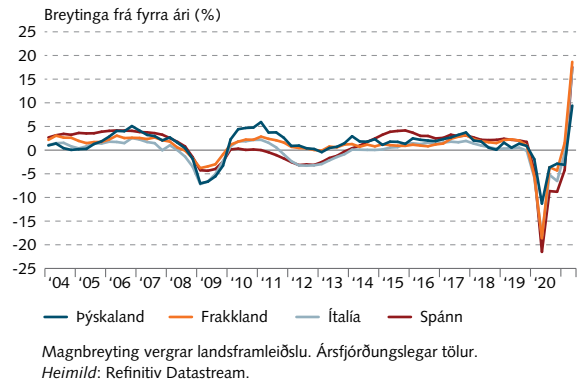
X-1

### Hagvöxtur



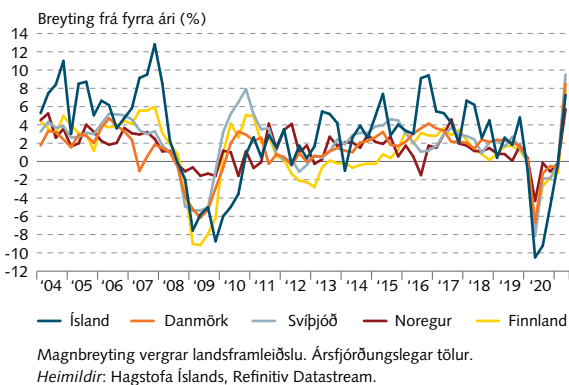
X-2

### Hagvöxtur á evrusvæði



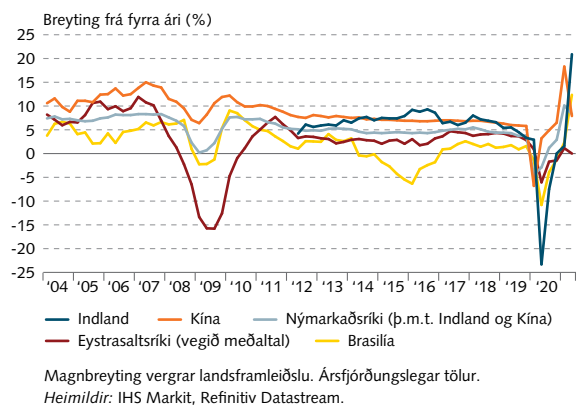
X-3

### Hagvöxtur á Norðurlöndum



X-4

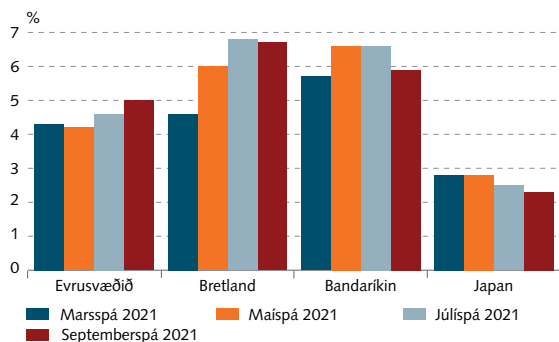
### Hagvöxtur í nýmarkaðsríkjum



# X Alþjóðleg efnahagsmál og erlendu samanburður

X-5

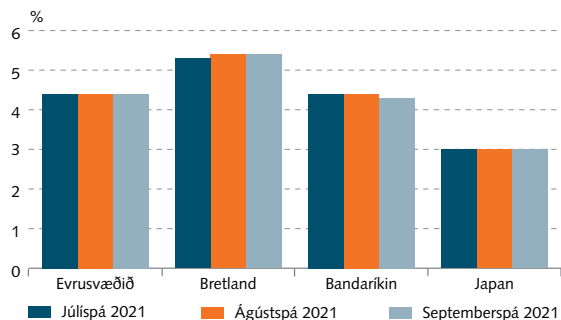
Hagvaxtarspár fyrir 2021



Byggt á mánaðarlegum spám 250 stofnana sem vegnar eru saman.  
Heimild: Consensus Forecasts.

X-6

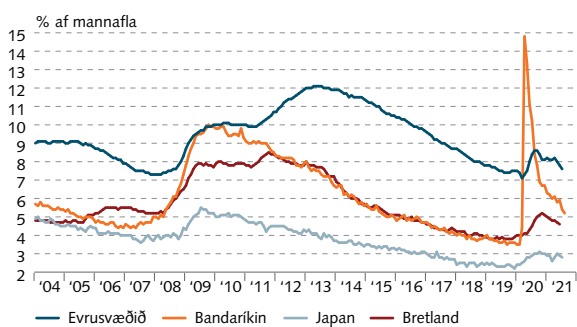
Hagvaxtarspár fyrir 2022



Byggt á mánaðarlegum spám 250 stofnana sem vegnar eru saman.  
Heimild: Consensus Forecasts.

X-7

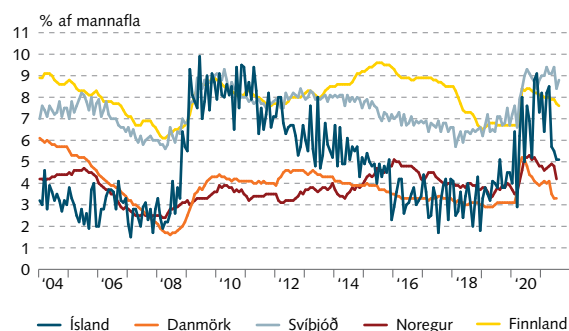
Atvinnuleysi



Árstíðarleiðréttar mánaðarlegar tölur.  
Heimild: Refinitiv Datastream.

X-8

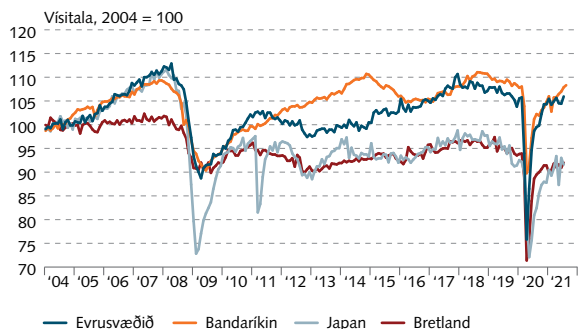
Atvinnuleysi á Norðurlöndum



Árstíðarleiðréttar mánaðarlegar tölur.  
Heimild: Refinitiv Datastream.

X-9

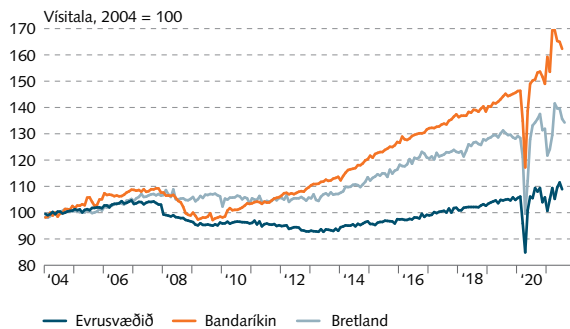
Iðnaðarframleiðsla



Árstíðarleiðréttar magnvísitölur. Mánaðarlegar tölur.  
Heimild: Refinitiv Datastream.

X-10

Smásala

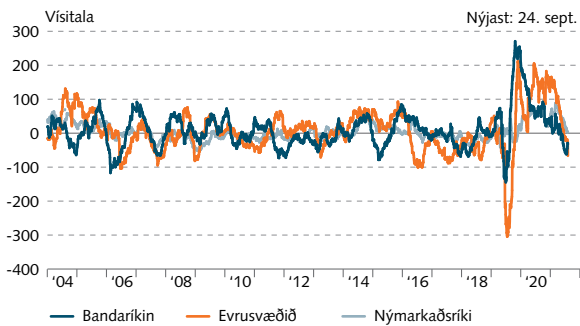


Árstíðarleiðréttar magnvísitölur. Mánaðarlegar tölur.  
Heimild: Refinitiv Datastream.

# X Alþjóðleg efnahagsmál og erlendum samanburður

X-11

Vísitala óvæntra hagvísu



Þegar vísitalan er undir 0 eru hagvísar verri en gert hafði verið ráð fyrir og á móti sýnir vísitala yfir 0 að hagvísar eru jákvæðari en gert hafði verið ráð fyrir. Vísitalan segir ekki til um hvort hagvísarnir séu jákvæðir eða neikvæðir. Daglegar tölur.  
Heimild: Refinitiv Datastream.

X-12

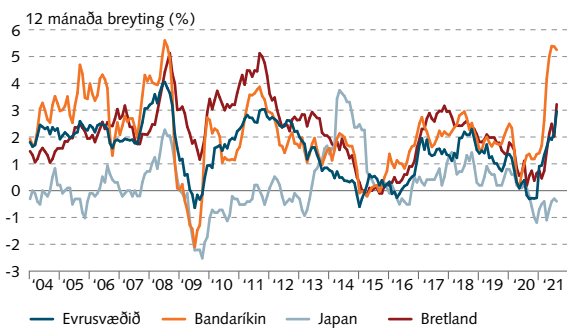
Væntingavísitölur á evrusvæði og í Bandaríkjunum



Væntingavísitölur European Commission á evrusvæðinu, ISM Report on Business í Bandaríkjunum. Mánaðarlegar tölur.  
Heimild: Refinitiv Datastream.

X-13

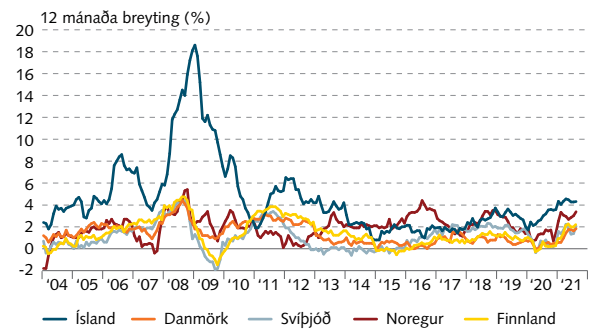
Verðbólga



Vísitala neysluverðs. Mánaðarlegar tölur.  
Heimild: Refinitiv Datastream.

X-14

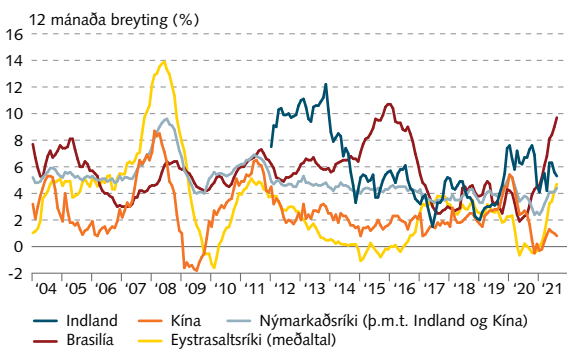
Verðbólga á Norðurlöndum



Vísitala neysluverðs. Mánaðarlegar tölur.  
Heimild: Refinitiv Datastream.

X-15

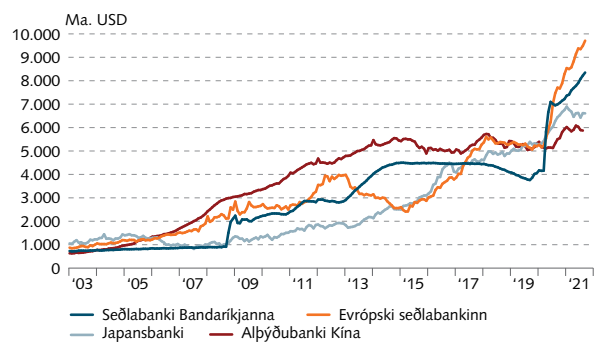
Verðbólga í nýmarkaðsríkjum



Vísitala neysluverðs. Mánaðarlegar tölur.  
Heimildir: IHS Markit, Refinitiv Datastream.

X-16

Stærð efnahagsreiknings helstu seðlabanka

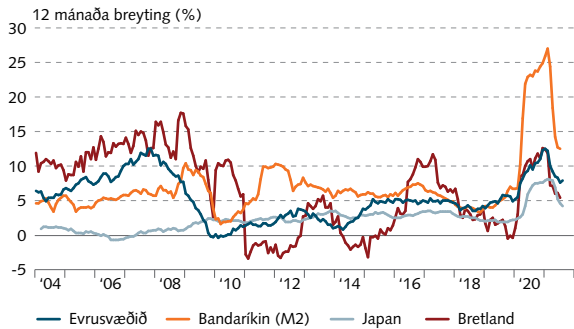


Mánaðarlegar tölur.  
Heimild: Refinitiv Datastream.

# X Alþjóðleg efnahagsmál og erlendu samanburður

X-17

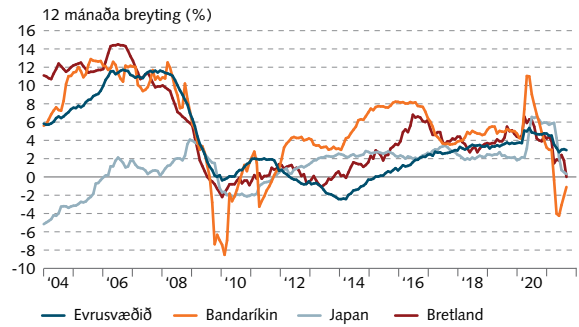
## Vitt peningamagn (M3)



Mánaðarlegar tölur.  
Heimild: Refinitiv Datastream.

X-18

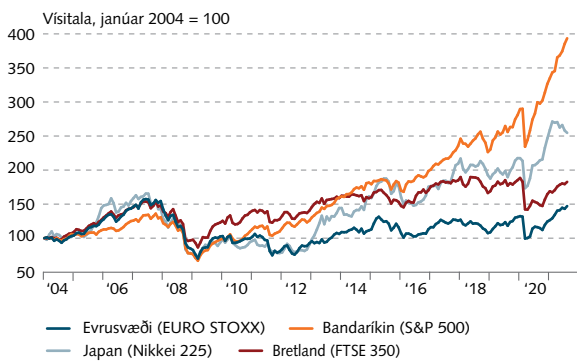
## Útlán til heimila og fyrirtækja



Lán bankakerfis til einkageira fyrir evrusvæðið (leiðrétt fyrir sölu og verðbréfun), lán bankakerfis til heimila og fyrirtækja (e. loans and leases) í Bandaríkjunum, útlán innlendra viðskiptabanka fyrir Japan og M4 útlán án verðbréfunar og lána til annarra fjármálfyrirtækja sem eru milliliðir (e. M4 excluding securitisations and OFCs) fyrir Bretland. Tölur fyrir Bretland eru á ársfjórðungslegri tíðni fram til júní 2010 en hafa hér verið færðar á mánaðarlega tíðni með línulegri brúun. Mánaðarlegar tölur.  
Heimild: Refinitiv Datastream.

X-19

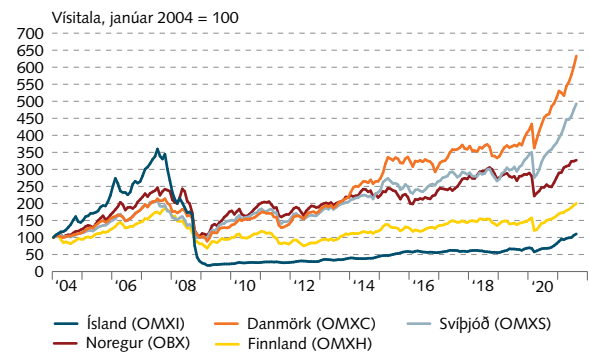
## Hlutabréfaverð



Mánaðarleg meðaltöl.  
Heimild: Refinitiv Datastream.

X-20

## Hlutabréfaverð á Norðurlöndum



Mánaðarleg meðaltöl.  
Heimild: Refinitiv Datastream

X-21

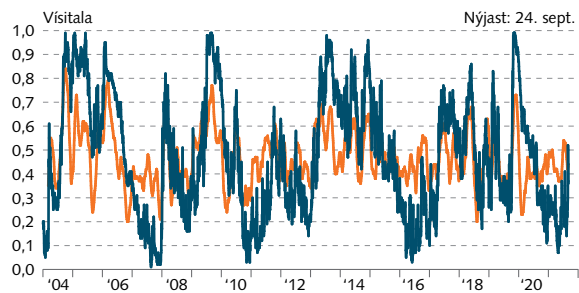
## Flókt á alþjóðlegum mörkuðum



VIX-flóktvisitalan sýnir afleitt flókt S&P 500-hlutabréfavisitölnunnar. Vikulegar tölur.  
Heimild: Refinitiv Datastream.

X-22

## Áhættufælni á alþjóðlegum fjármálamörkuðum

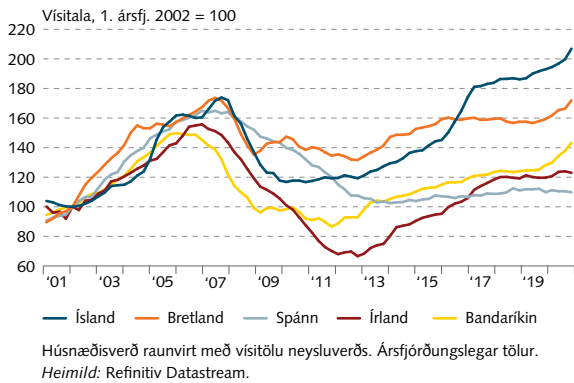


Null þýðir lítil áhættufælni og einn mikil áhættufælni. Daglegar tölur.  
Heimild: Refinitiv Datastream.

# X Alþjóðleg efnahagsmál og erlendu samanburður

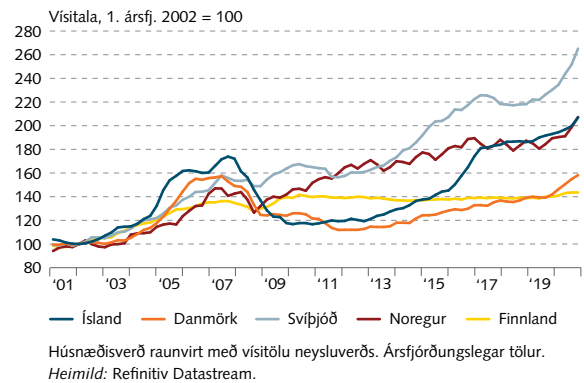
X-23

Raunverð húsnæðis



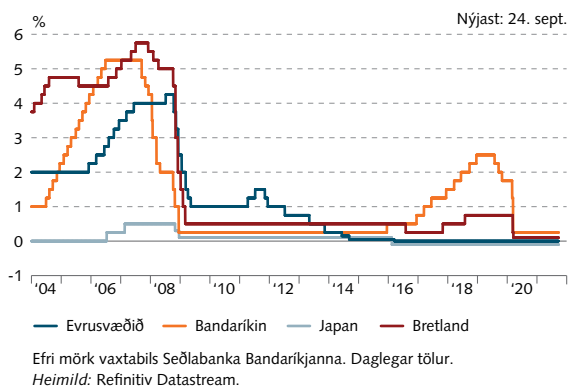
X-24

Raunverð húsnæðis á Norðurlöndum



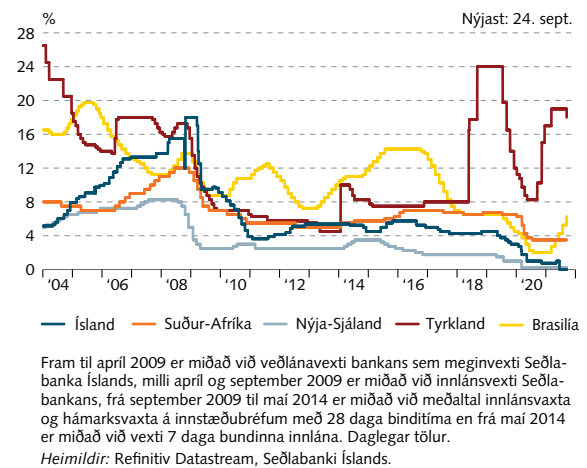
X-25

Meginvextir seðlabanka



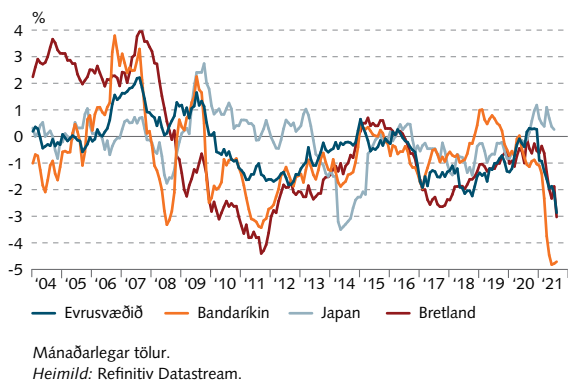
X-26

Meginvextir seðlabanka



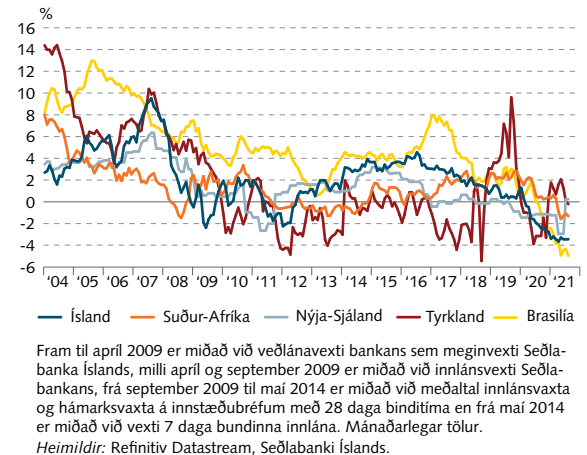
X-27

Raunvextir seðlabanka



X-28

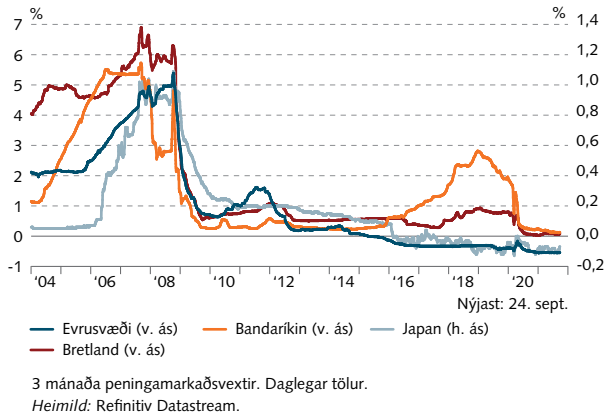
Raunvextir seðlabanka



# X Alþjóðleg efnahagsmál og erlendu samanburður

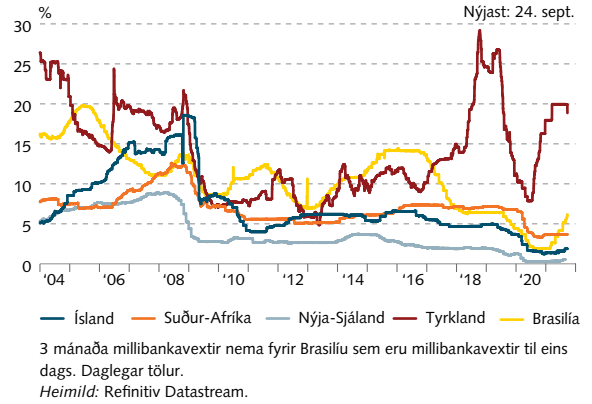
X-29

Skammtíma vextir



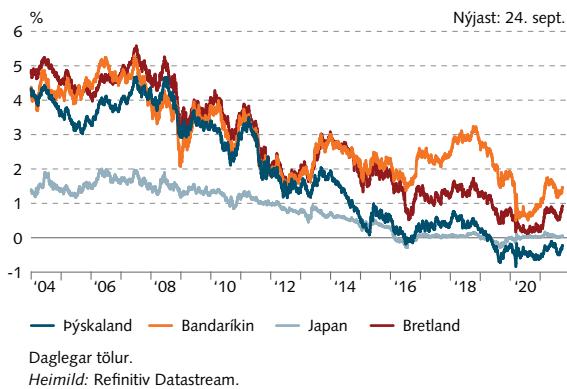
X-30

Skammtíma vextir



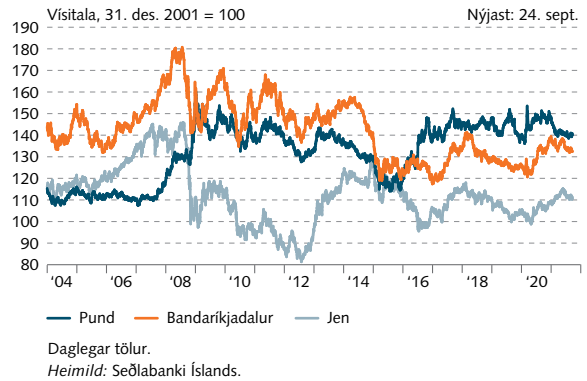
X-31

Vextir 10 ára ríkisskuldabréfa



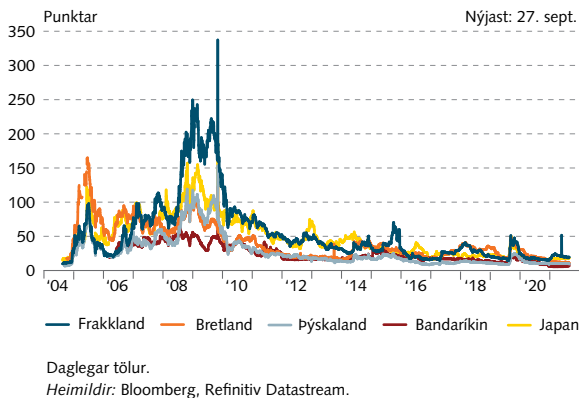
X-32

Gengi evru gagnvart jeni, bandaríkjadal og sterlingspundi



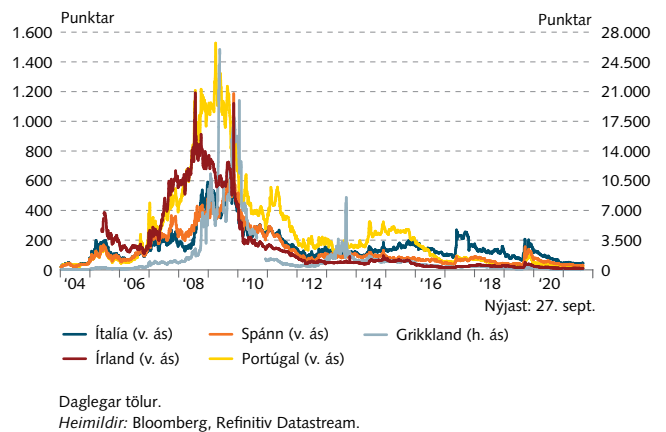
X-33

Skuldatryggingarálag



X-34

Skuldatryggingarálag

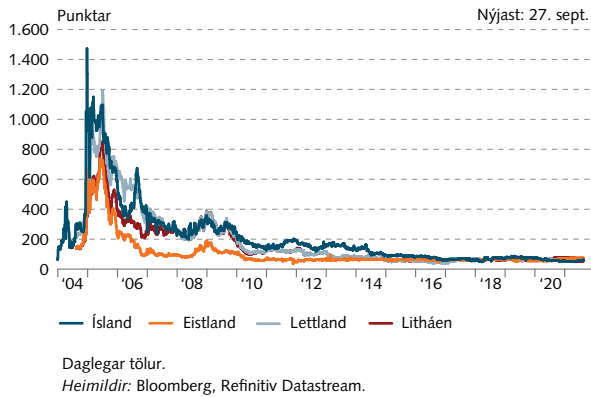




# X Alþjóðleg efnahagsmál og erlendu samanburður

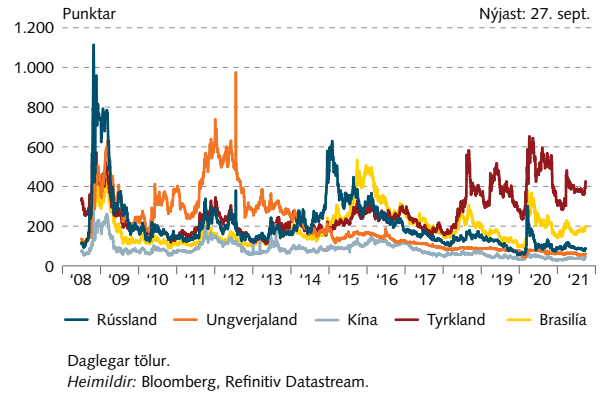
X-35

## Skuldatryggingarálag



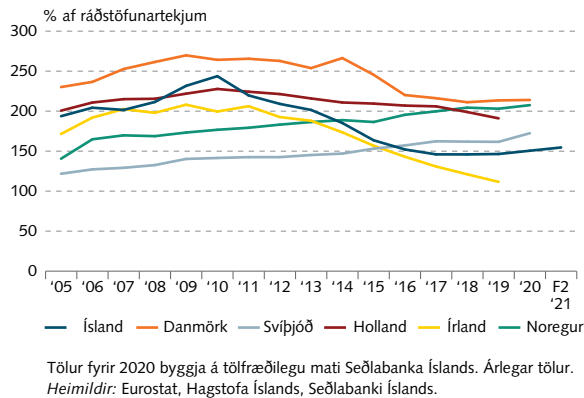
X-36

## Skuldatryggingarálag



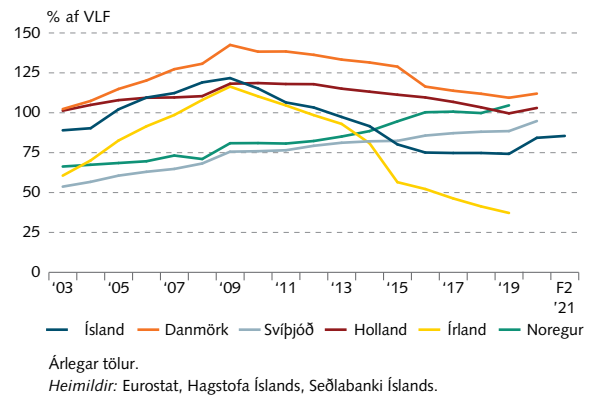
X-37

## Skuldir heimila sem hlutfall af ráðstöfunartekjum



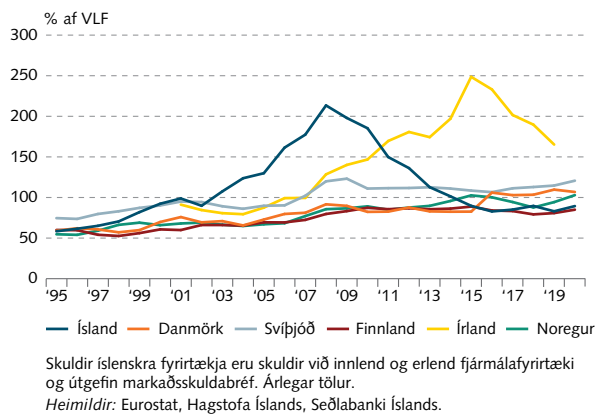
X-38

## Skuldir heimila sem hlutfall af VLF



X-39

## Skuldir fyrirtækja sem hlutfall af VLF



X-40

## Vanskilahlutföll

