



2023 | 1

HAGVÍSAR

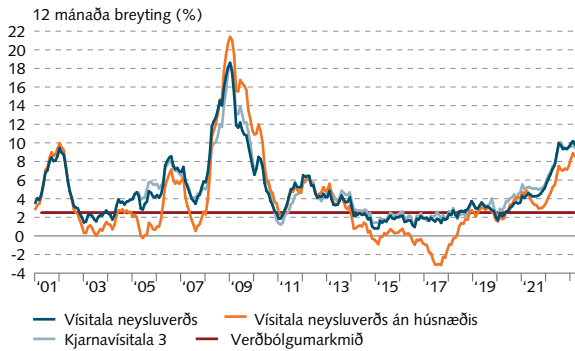
Efnisyfirlit

I	Verðlagspróun og verðbólguvæntingar	3
II	Framleiðsla og eftirspurn	6
III	Utanríkisviðskipti og ytri skilyrði	10
IV	Vinnumarkaður og tekjur	14
V	Opinber fjármál	17
VI	Eignamarkaðir	20
VII	Heimili og fyrirtæki	22
VIII	Fjármálamarkaðir	26
IX	Fjármálakerfið	33
X	Alþjóðleg efnahagsmál og erlendur samanburður	37

I Verðlagspróun og verðbólguvæntingar

I-1

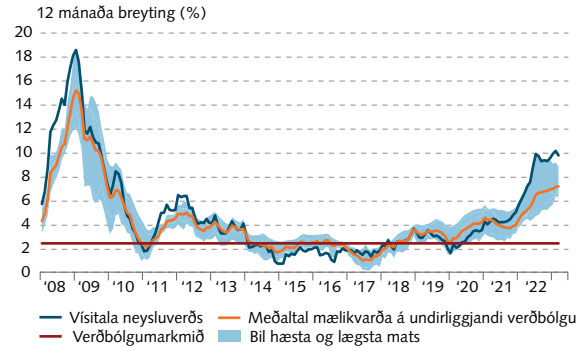
Verðbólga



Kjarnavísitala 3 undanskilur áhrif búvöru, grænmetis, ávaxta, bensins, opinberra þjónustu og raunvaxtakostnaðar húsnæðislána. Mánaðarlegar tölur.
Heimildir: Hagstofa Íslands, Seðlabanki Íslands.

I-2

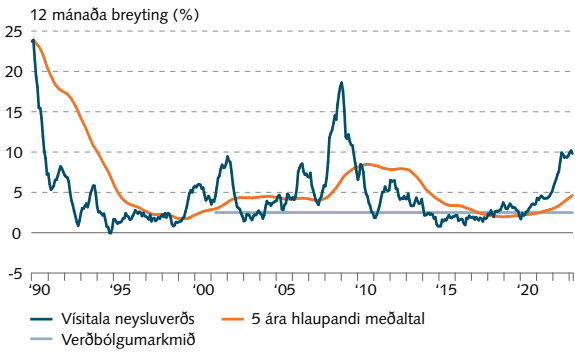
Mæld og undirliggjandi verðbólga



Undirliggjandi verðbólga er mæld með kjarnavísitölu (áhrif óbeinna skatta, sveiflukenndra matvöruhlíða, bensins, opinberra þjónustu og raunvaxtakostnaðar húsnæðislána eru undanskilin) og tölfraðilegum mælikvörðum (vegð miðgildi, klippt meðaltal, kvikt þáttalíkan og sameiginlegur þáttur vísitölu neysluverðs).
Heimildir: Hagstofa Íslands, Seðlabanki Íslands.

I-3

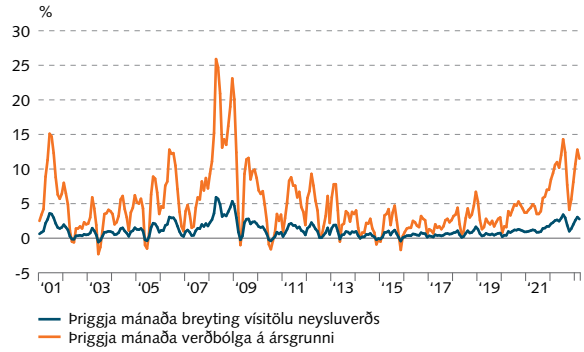
Verðbólga



Mánaðarlegar tölur.
Heimildir: Hagstofa Íslands, Seðlabanki Íslands.

I-4

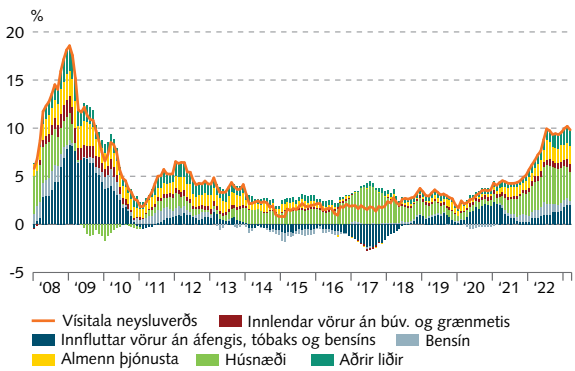
Árstíðarleiðrétt verðbólga



Þessi mælikvarði á verðbólgu er afar sveiflukenndur en gefur vísbendingu um hvernig verðbólguþrýstingur er að þróast. Mánaðarlegar tölur.
Heimildir: Hagstofa Íslands, Seðlabanki Íslands.

I-5

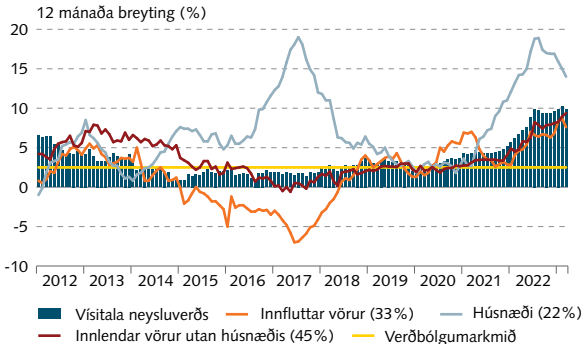
Undirliðir verðbólgu



Framlag til 12 mánaða verðbólgu. Mánaðarlegar tölur.
Heimildir: Hagstofa Íslands.

I-6

Verð innlendrar og innfluttrar vöru

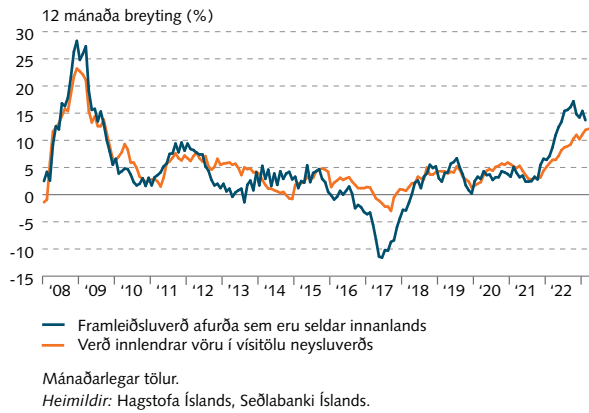


Verð innfluttrar vöru er nálgæð með verði á innfluttri mat- og drykkjavöru, nýjum bílum og varahlutum, bensíni og annarri innfluttri vöru. Verð innlendrar vöru er nálgæð með verði á innlendri vöru og almennri og opinberri þjónustu. Tölur í svigum sýna núverandi vægi viðkomandi hlíða í vísitölu neysluverðs.
Mánaðarlegar tölur.
Heimildir: Hagstofa Íslands, Seðlabanki Íslands.

I Verðlagsþróun og verðbólguvæntingar

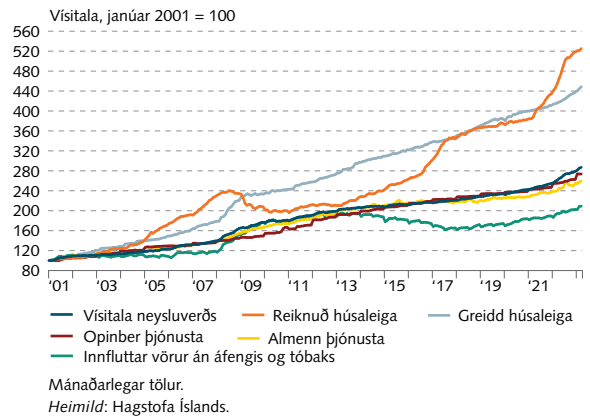
I-7

Framleiðslu- og smásöluverð innlendrar vöru



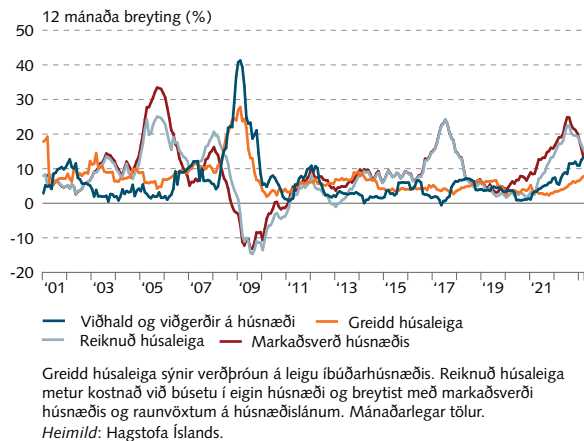
I-8

Verðlagsþróun: húsnæði, vörur og þjónusta



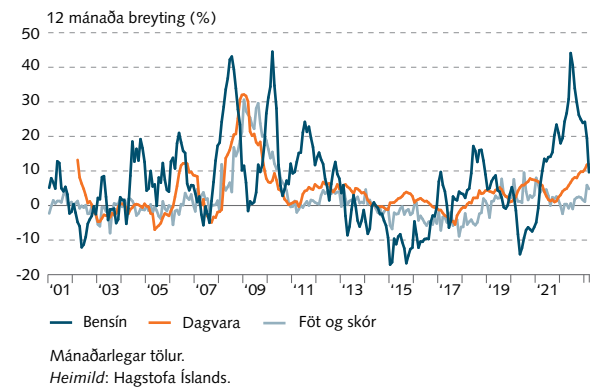
I-9

Verðlagsþróun: húsnæði



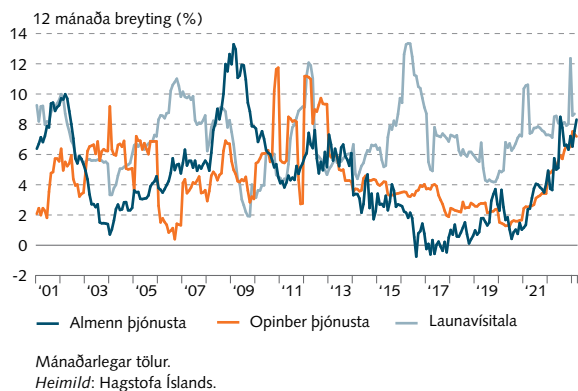
I-10

Verðlagsþróun: ýmsir undirliðir



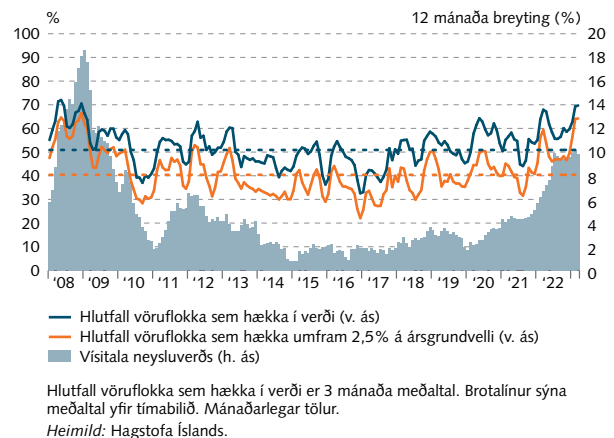
I-11

Verðlagsþróun: laun og þjónusta



I-12

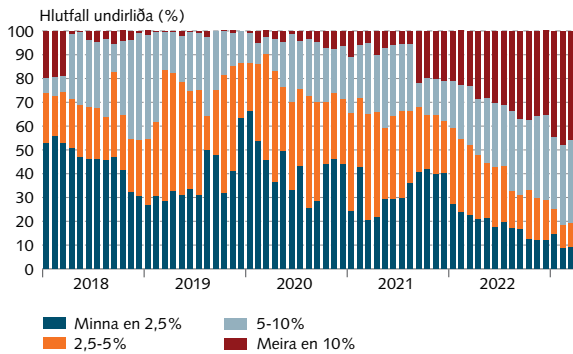
Dreifing verðhækkana vísitölu neysluverðs



I Verðlagsþróun og verðbólguvæntingar

I-13

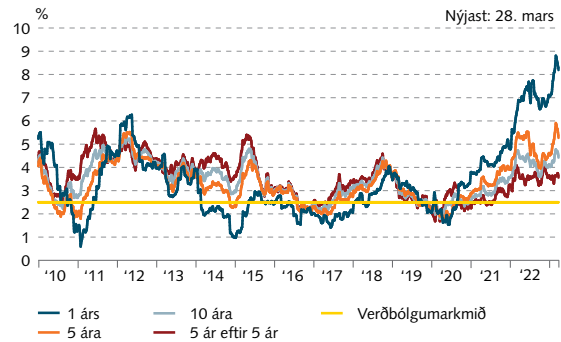
Umfang verðhækkana



Hlutfall undirliða VNV flokkað eftir ársþækkun þeirra.
Heimildir: Hagstofa Íslands, Seðlabanki Íslands.

I-14

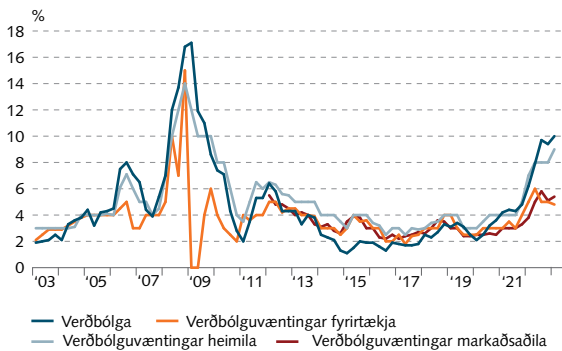
Verðbólguálag á skuldabréfamarkaði



Verðbólguálagið er reiknað út frá mun á ávöxtunarkröfu óverðtryggðra og verðtryggðra ríkisskuldabréfa (5 daga hreyfanleg meðaltöl). Daglegar tölur.
Heimild: Seðlabanki Íslands.

I-15

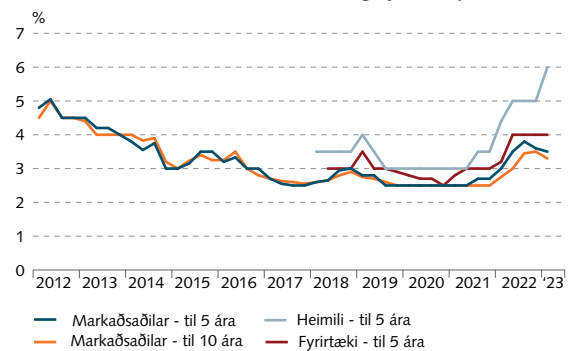
Verðbólguvæntingar fyrirtækja, heimila og markaðsaðila til eins árs og núverandi verðbólga



Verðbólguvæntingar skv. könnunum Gallup og Seðlabankans. Spurt er hver verðbólgan muni verða næstu 12 mánuði og notast er við miðgildi. Mælingar á verðbólguvæntingum fyrirtækja voru framkvæmdar óreglulega fram að þriðja ársfjórðungi 2006 og því er brúað á milli mælinga fram að því. Ársfjórðungslegar tölur.
Heimildir: Gallup, Hagstofa Íslands, Seðlabanki Íslands.

I-16

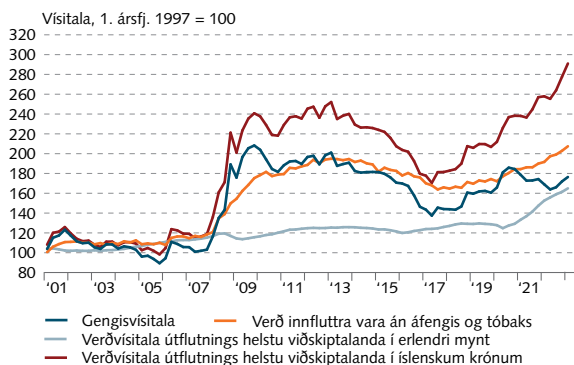
Langtímaverðbólguvæntingar markaðsaðila, heimila og fyrirtækja



Verðbólguvæntingar skv. könnunum Gallup og Seðlabankans. Spurt er hver verðbólgan verði að meðaltali á næstu 5/10 árum og notast er við miðgildi. Ársfjórðungslegar tölur.
Heimildir: Gallup, Hagstofa Íslands, Seðlabanki Íslands.

I-17

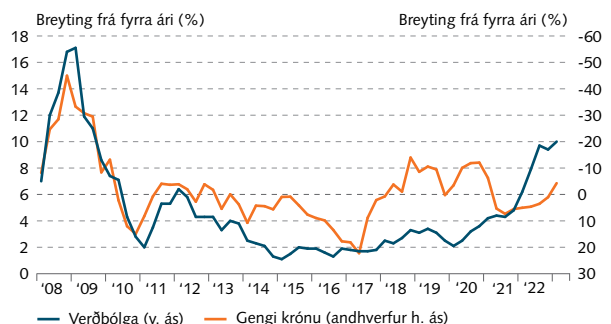
Innflutningsverðlag og gengisþróun



Vöruskiptavegin innflutningsgengisvísitala og verð innfluttrar vöru án áfengis og tóbaks í vísitölu neysliverðs. Verðvísitala útflutnings helstu viðskiptalanda er vegin með innflutningsvog þröngra viðskiptavoga og byggist nýjasta gildi hennar á nýjstu grunnsþá Seðlabankans. Ársfjórðungslegar tölur.
Heimildir: Hagstofa Íslands, Seðlabanki Íslands.

I-18

Verðbólga og gengi krónu

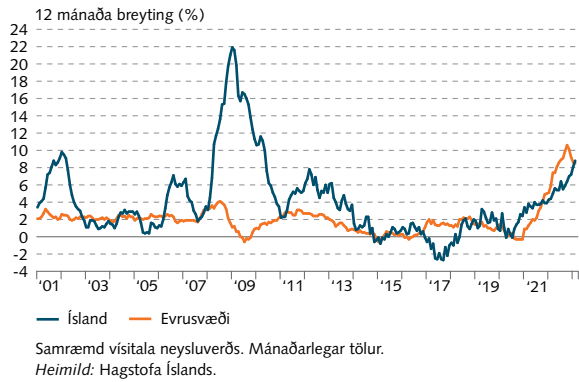


Verðbólga miðað við vísitölu neysliverðs. Gengi er vísitala meðalgengis miðað við þrönga viðskiptavog. Ársfjórðungslegar tölur.
Heimildir: Hagstofa Íslands, Seðlabanki Íslands.

I Verðlagsþróun og verðbólguvæntingar

I-19

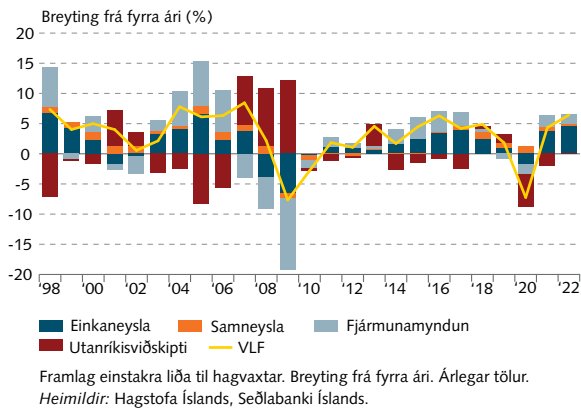
Verðbólga á Íslandi og í Evrópu



II Framleiðsla og eftirspurn

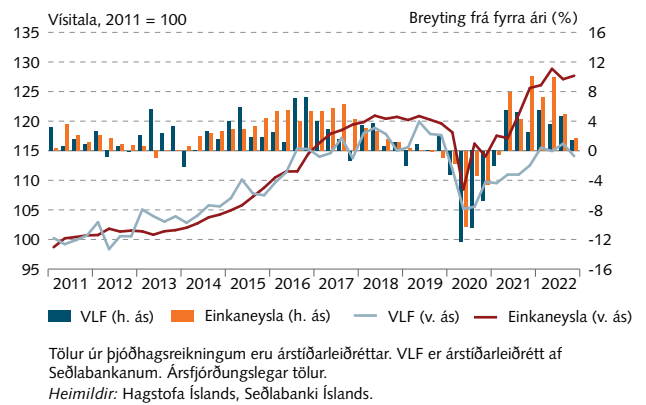
II-1

Framlag einstakra liða til hagvaxtar



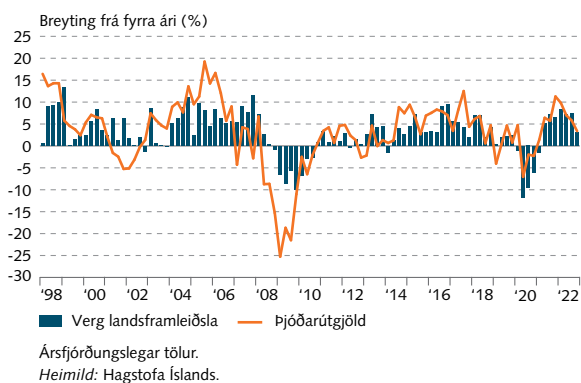
II-2

Landsframleiðsla og einkaneysla á mann



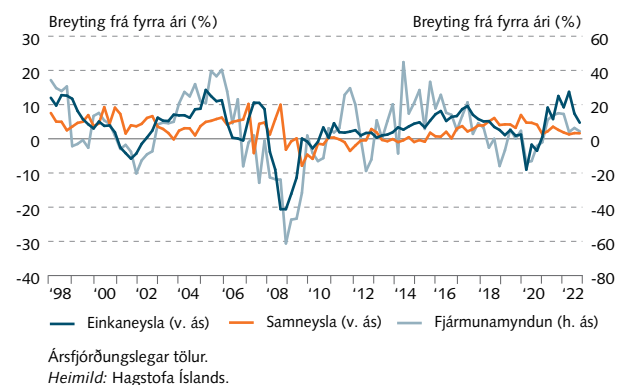
II-3

Hagvöxtur og þjóðarútgjöld



II-4

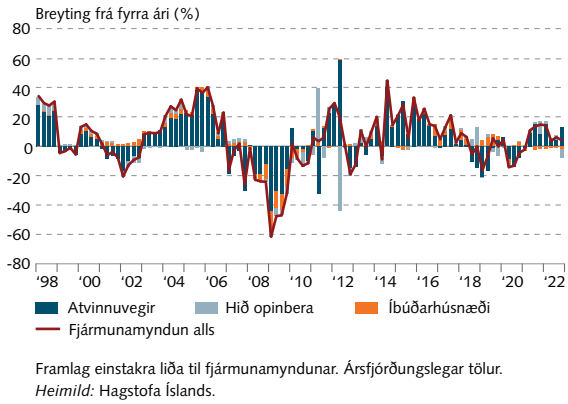
Einkaneysla, samneysla og fjármunamyndun



II Framleiðsla og eftirspurn

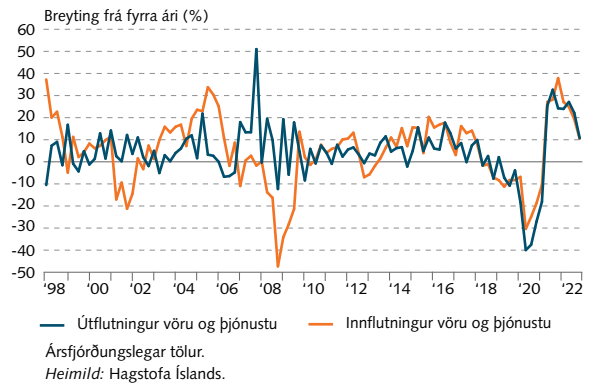
II-5

Fjármunamyndun



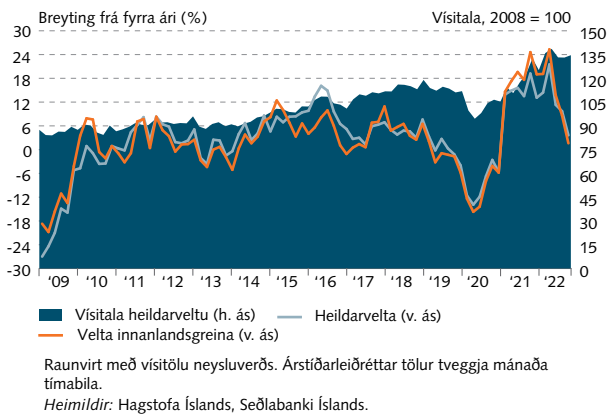
II-6

Utanríkisviðskipti



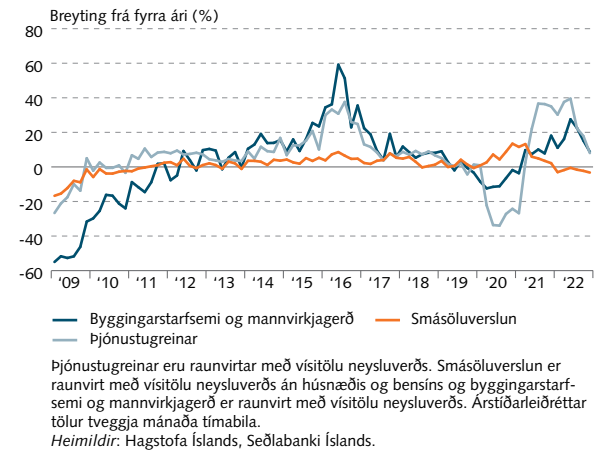
II-7

Velta fyrirtækja samkvæmt virðisaukaskattskýrslum



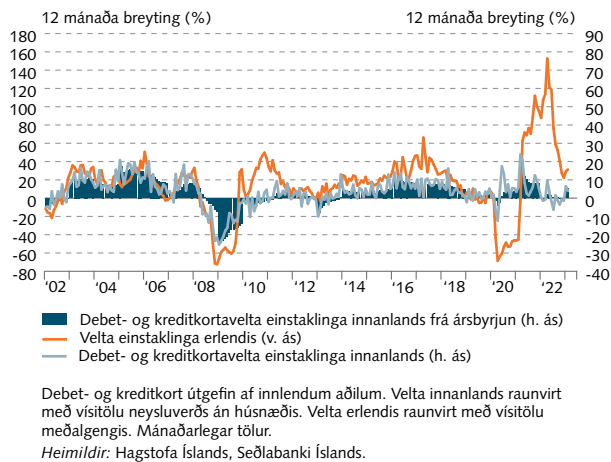
II-8

Velta samkvæmt virðisaukaskattskýrslum



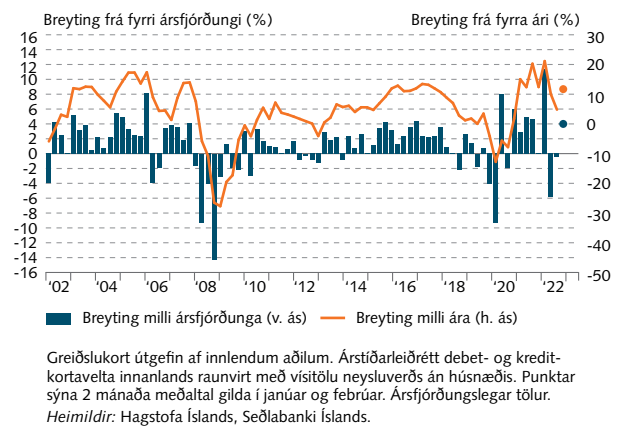
II-9

Greiðslukortavelta



II-10

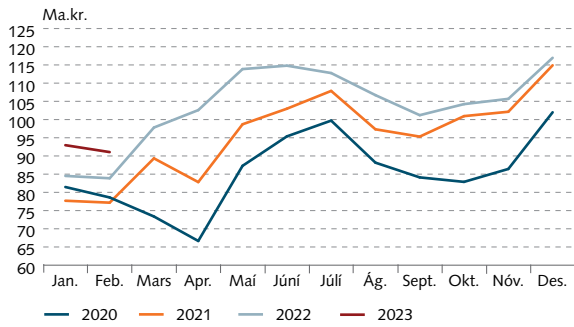
Debet- og kreditkortavelta einstaklinga alls



II Framleiðsla og eftirspurn

II-11

Greiðslukortavelta einstaklinga

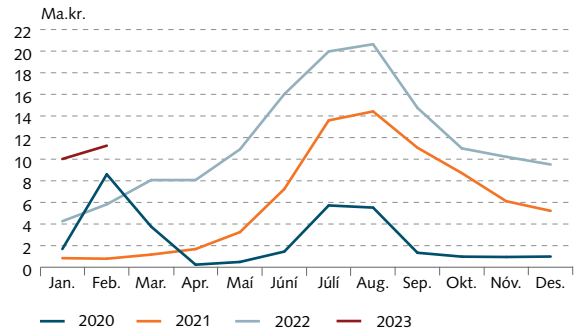


Debet- og kreditkort útgefin af innlendum aðilum. Velta innanlands raunvirt með vísitölu neysluverðs án húsnæðis. Velta erlendis raunvirt með innflutningsveginni meðalgengisvísitölu. Miðað er við verð og gengi nýjasta mánaðar. Mánaðarlegar tölur.

Heimildir: Hagstofa Íslands, Seðlabanki Íslands.

II-12

Erlend greiðslukortavelta innanlands

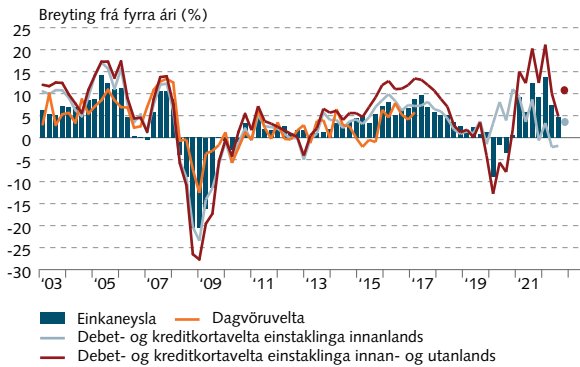


Greiðslukortavelta raunvirt með vísitölu neysluverðs án húsnæðis. Mánaðarlegar tölur.

Heimildir: Hagstofa Íslands, Seðlabanki Íslands.

II-13

Einkaneysla, dagvöruvelta og greiðslukortavelta

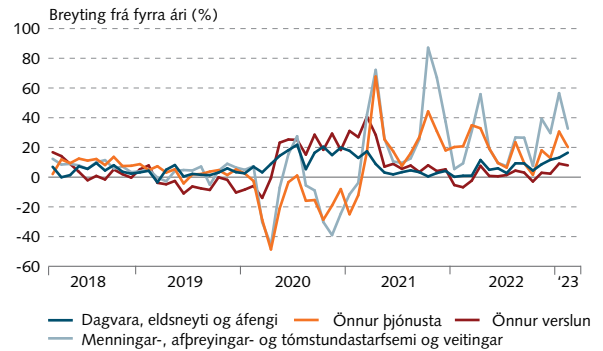


Punktur sýna meðaltal gilda í janúar og febrúar. Ársfjórðungslegar tölur.

Heimildir: Hagstofa Íslands, Rannsóknarsetur verslunarinnar, Seðlabanki Íslands.

II-14

Smágreiðslumiðlun innanlands eftir útgjaldaflokkum

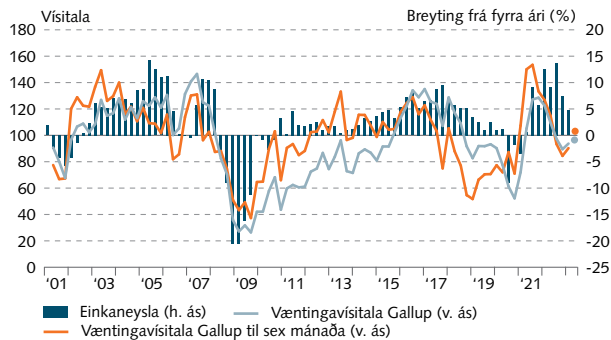


Innlend greiðslukort. Mánaðarlegar tölur.

Heimild: Rannsóknarsetur verslunarinnar.

II-15

Einkaneysla og væntingavísitala Gallup

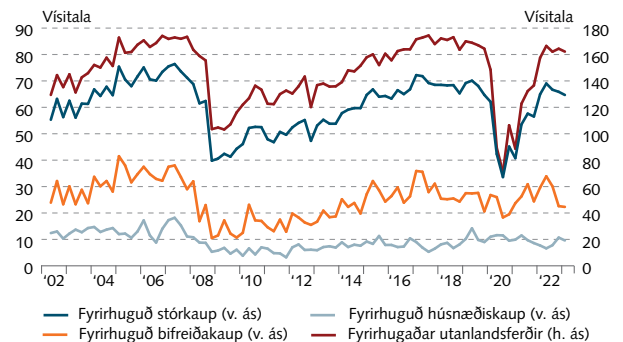


Væntingavísitala Gallup er byggð á viðhorfi almennings til efnahags- og atvinnu-ástandans. Punktur sýna 2 mánaða meðaltal gilda í janúar og febrúar. Ársfjórðungslegar tölur.

Heimildir: Gallup, Hagstofa Íslands.

II-16

Vísitölur fyrirhugaðra stórkaupa



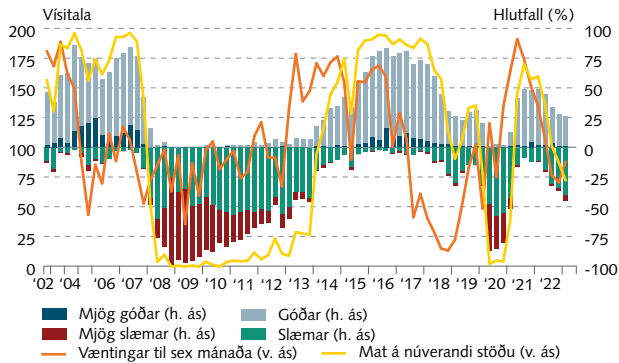
Vísitölur fyrirhugaðra stórkaupa eru byggðar á könnun Gallup á væntingum neytenda. Vísitala fyrirhugaðra stórkaupa er meðaltal hinna þriggja vísitalnanna. Ársfjórðungslegar tölur.

Heimild: Gallup.

II Framleiðsla og eftirspurn

II-17

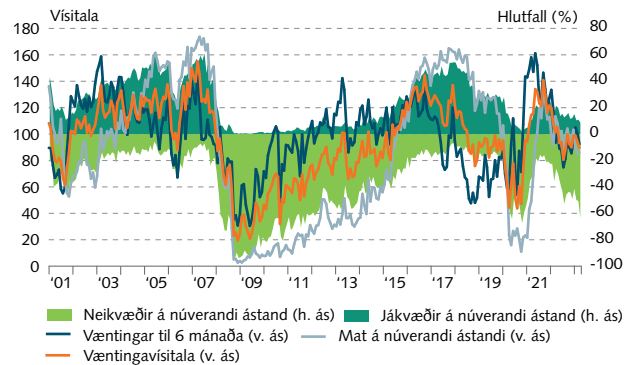
Væntingar fyrirtækja um stöðu og horfur í efnahagsmálum



Vísitölur efnahagslífsins eru byggðar á könnun Gallup á viðhorfi 400 stærstu fyrirtækja landsins sem framkvæmd er 4 sinnum á ári. Súlnurnar sýna mat á núverandi stöðu efnahagslífsins.
Heimild: Gallup.

II-18

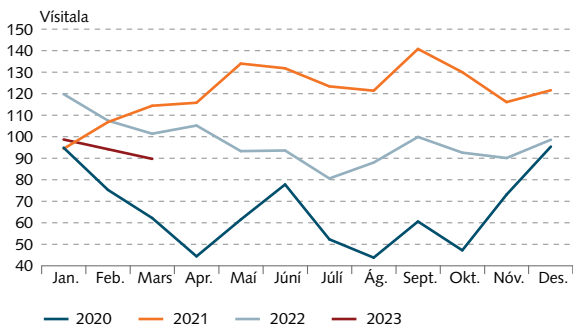
Væntingavísitölur Gallup



Væntingavísitala Gallup er byggð á viðhorfi almennings til efnahags- og atvinnuástandsins. Mánaðarlegar tölur.
Heimild: Gallup.

II-19

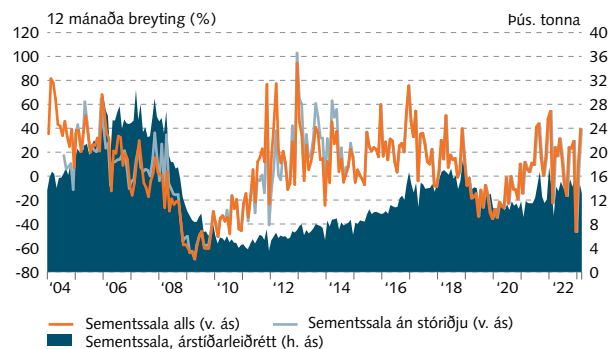
Væntingavísitala Gallup



Væntingavísitala Gallup er byggð á viðhorfi almennings til efnahags- og atvinnuástandsins. Mánaðarlegar tölur.
Heimild: Gallup.

II-20

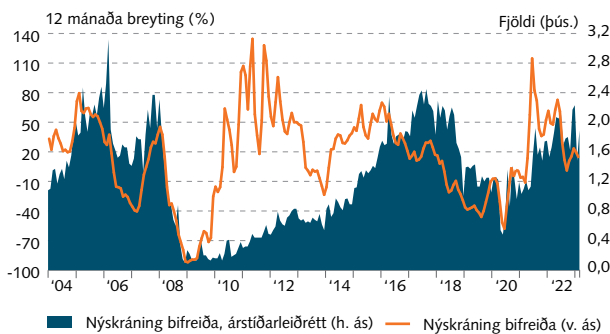
Sementssala



Mánaðarlegar tölur.
Heimildir: Aalborg Portland Ísland hf., Sementsverksmiðjan hf., Seðlabanki Íslands.

II-21

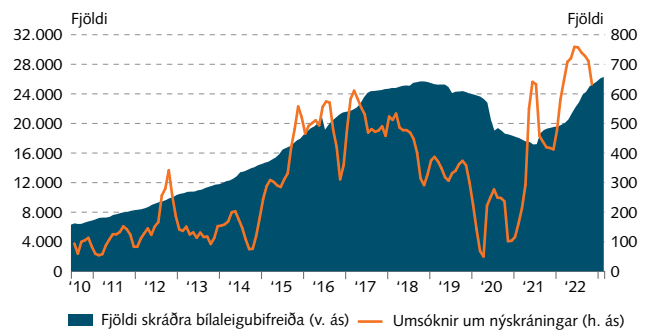
Nýskráning bifreiða



Nýskráning bifreiða nær yfir nýjar og notaðar bifreiðar í öllum flokkum (fólks-, hópferða-, vöru- og sendibifreiðar). 3 mánaða meðaltal. Mánaðarlegar tölur.
Heimildir: Hagstofa Íslands, Samgöngustofa, Seðlabanki Íslands.

II-22

Bílaeigubifreiðar

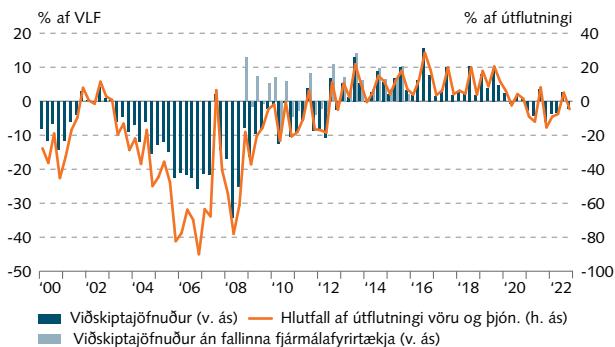


Árstíðarleiðréttar tölur. Umsóknir um nýskráningar eru 3 mánaða hreyfanlegt meðaltal. Mánaðarlegar tölur.
Heimildir: Hagstofa Íslands, Seðlabanki Íslands.

III Utanríkisviðskipti og ytri skilyrði

III-1

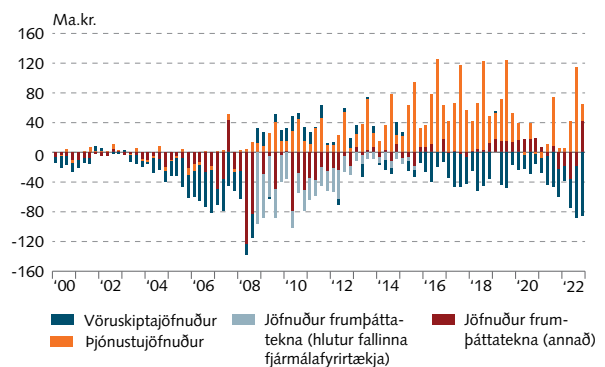
Viðskiptajöfnuður



Viðskiptajöfnuður án fallinna fjármálafyrirtækja hefur einnig verið leiðréttur fyrir óbeint mældri fjármálaþjónustu (FISIM) fallinna fjármálafyrirtækja. Frá árinu 2016 er enginn munur á honum og opinberum viðskiptajöfnuði. Ársfjórðungslegar tölur.
Heimildir: Hagstofa Íslands, Seðlabanki Íslands.

III-2

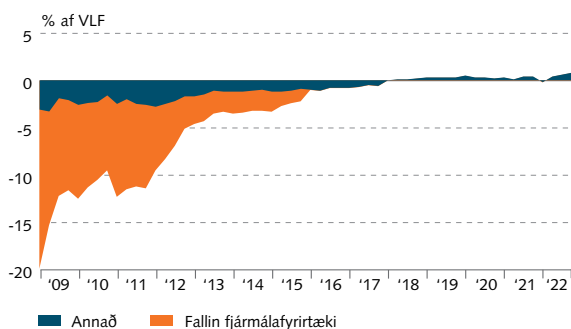
Undirliðir viðskiptajafnaðar



Fallin fjármálafyrirtæki voru gerð upp í árslok 2015. Hlutur þeirra er því orðinn núll frá árinu 2016. Rekstrarframlög eru talin með frumþáttakjum. Ársfjórðungslegar tölur.
Heimildir: Hagstofa Íslands, Seðlabanki Íslands.

III-3

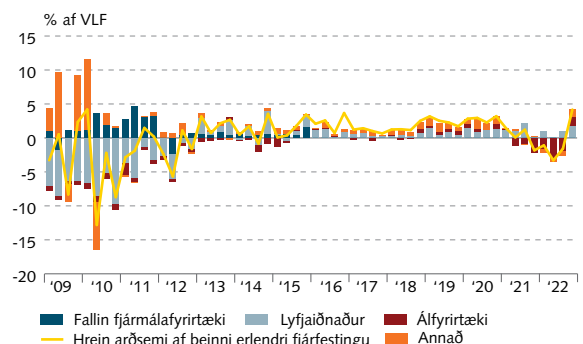
Hreinar erlendar vaxtagreiðslur



Ávöxtun af hlutafé meðtalin. Fallin fjármálafyrirtæki voru gerð upp í árslok 2015. Hlutur þeirra er því orðinn núll frá árinu 2016. Ársfjórðungslegar tölur.
Heimildir: Hagstofa Íslands, Seðlabanki Íslands.

III-4

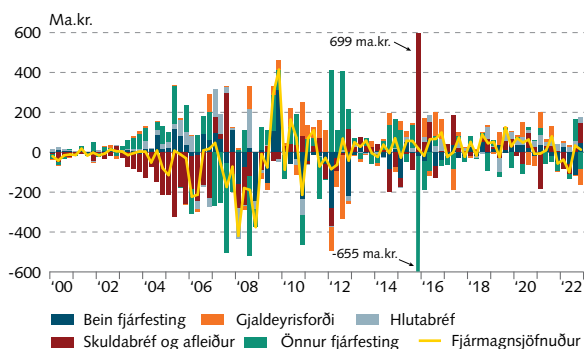
Hrein arðsemi af beinni erlendra fjárfestingu



Fallin fjármálafyrirtæki voru gerð upp í árslok 2015. Hlutur þeirra er því orðinn núll frá árinu 2016. Eignarhaldsfélög sem stofnuð voru yfir eignir og skuldir búa þeirra tilheyrja nú liðnum „Annað“. Ársfjórðungslegar tölur.
Heimildir: Hagstofa Íslands, Seðlabanki Íslands.

III-5

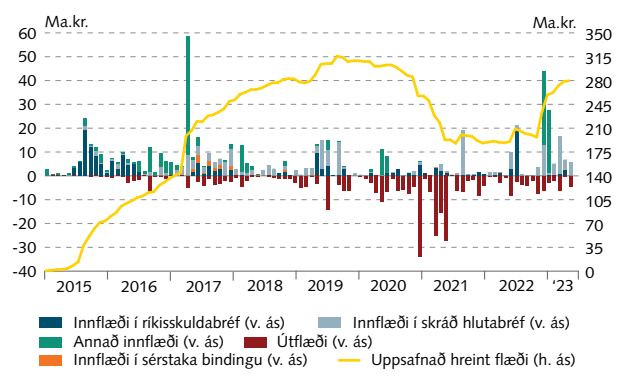
Hreint fjármagnsflæði



Fjármagnsjöfnuður (hreint útstreymi fjármagns) og hreint fjármagnsflæði til beinnar fjárfestingar, verðbréfafjárfestingar (skuldabréfa, afleiða og hlutabréfa) og annarrar fjárfestingar. Jákvaðar (neikvæðar) tölur tákna aukningu (minnkun) í erlendra eign innlendra aðila eða minnkun (aukningu) í erlendra skuld þeirra. Stórar hreyfingar á fjórða ársfjórðungi 2015 endurspeglu uppgjör slitabúa föllnu fjármálafyrirtækjanna. Ársfjórðungslegar tölur.
Heimild: Seðlabanki Íslands.

III-6

Fjármagnsflæði vegna skráðra nýfjárfestinga

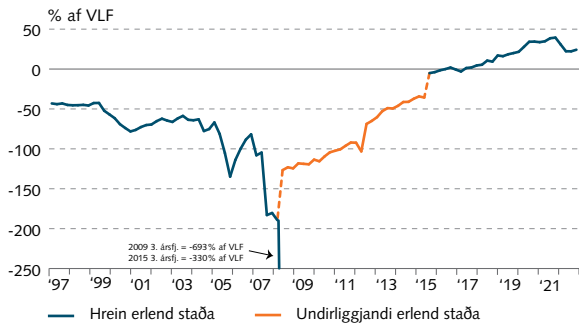


Annað innflæði í mars 2017 kemur nánast að öllu leyti til vegna kaupa erlendra aðila á eignarhlut í innlendum viðskiptabanka. Mánaðarlegar tölur.
Heimild: Seðlabanki Íslands.

III Utanríkisviðskipti og ytri skilyrði

III-7

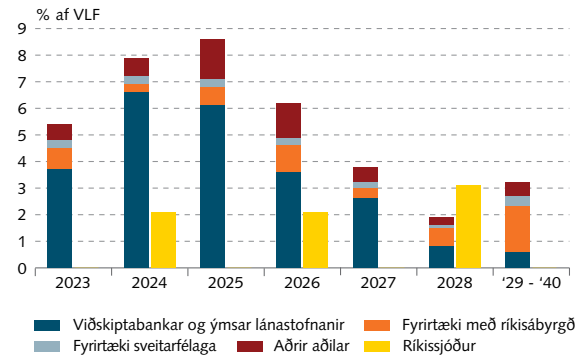
Hrein erlend staða þjóðarbúsins



Frá árinu 2008 til ársloka 2015 er miðað við undirliggjandi erlenda stöðu þjóðarbúsins, þ.e.a.s. að teknu tilliti til áhrifa uppgjörs ILST í slíta-meðferð miðað við jafna skiptingu á eignum til almennra kröfuhafa. Í lok árs 2015 gengu slitabú fallinna fjármálafyrirtækja til nauðasamninga. Við það var stór hluti af skuldum þeirra afskrifaður. Enginn munur var því á hreinni erlendri stöðu og undirliggjandi erlendri stöðu. Ársfjórðungslegar tölur.
Heimildir: Hagstofa Íslands, Seðlabanki Íslands.

III-8

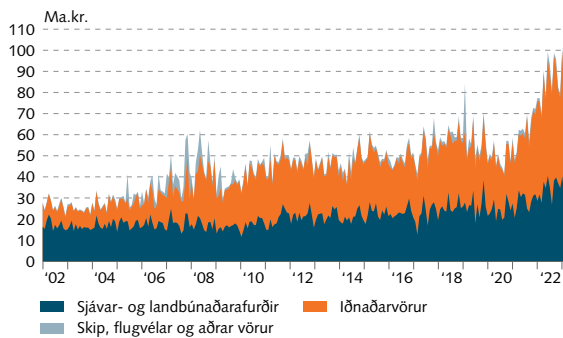
Afborgunarferill erlendra langtímaskulda



M.v. stöðu í lok árs 2022.
Heimildir: Hagstofa Íslands, Seðlabanki Íslands.

III-9

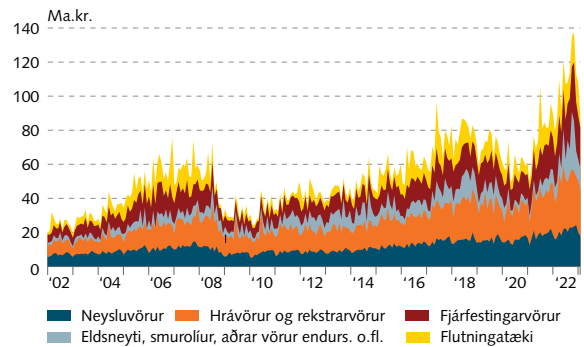
Undirliðir vöruútflutnings



Fast gengi m.v. mánaðarmeðaltal útflutningsveginnar meðalgengisvísitölu (við vöruskiptavog). Mánaðarlegar tölur.
Heimildir: Hagstofa Íslands, Seðlabanki Íslands.

III-10

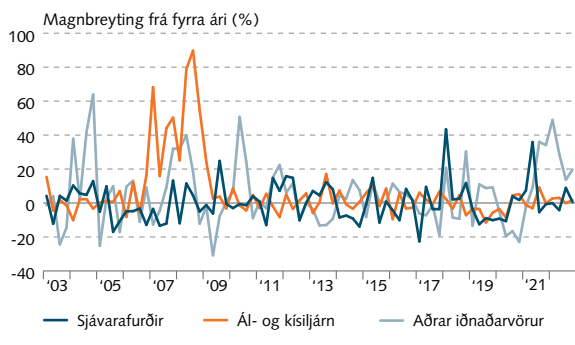
Undirliðir vöruinnflutnings



Fast gengi m.v. mánaðarmeðaltal innflutningsveginnar meðalgengisvísitölu (við vöruskiptavog). Mánaðarlegar tölur.
Heimildir: Hagstofa Íslands, Seðlabanki Íslands.

III-11

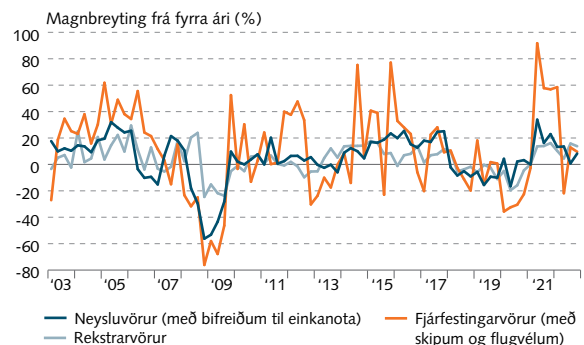
Helstu útflutningsvörur



Ársfjórðungslegar tölur.
Heimild: Hagstofa Íslands.

III-12

Helstu innflutningsvörur

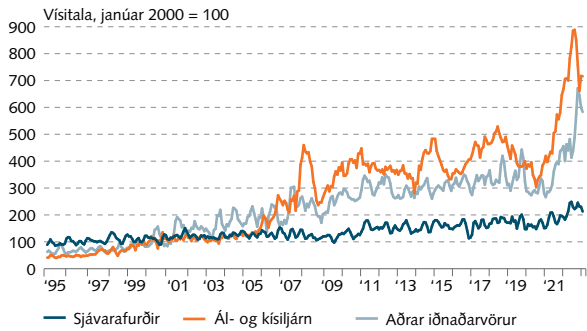


Ársfjórðungslegar tölur.
Heimild: Hagstofa Íslands.

III Utanríkisviðskipti og ytri skilyrði

III-13

Vöruútflutningur eftir vöruflokkum

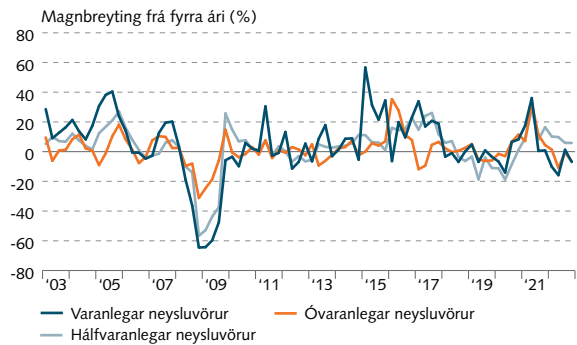


Verðmæti vöruútflutnings reiknað sem 3 mánaða hreyfanlegt meðaltal á föstu gengi m.v. útflutningsvegna meðalgengisvísitölu (við vöruskiptavog). Mánaðarlegar tölur.

Heimildir: Hagstofa Íslands, Seðlabanki Íslands.

III-14

Innfluttar neysluvörur

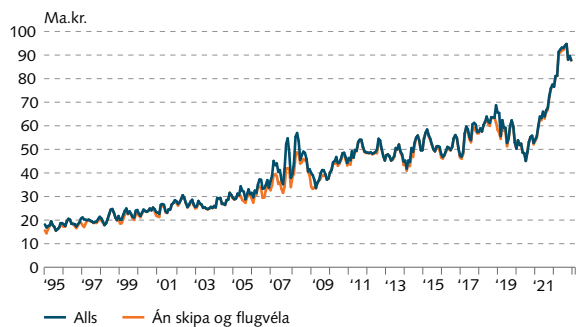


Óvaranlegar neysluvörur eru einnota vörur, s.s. tóbak og lyf. Hálfvaranlegar neysluvörur eru vörur sem hvorki eru einnota né varanlegar, t.d. fatnaður. Varanlegar neysluvörur eru vörur með langan líftíma, s.s. heimilistæki. Ársfjórðungslegar tölur.

Heimild: Hagstofa Íslands.

III-15

Vöruútflutningur

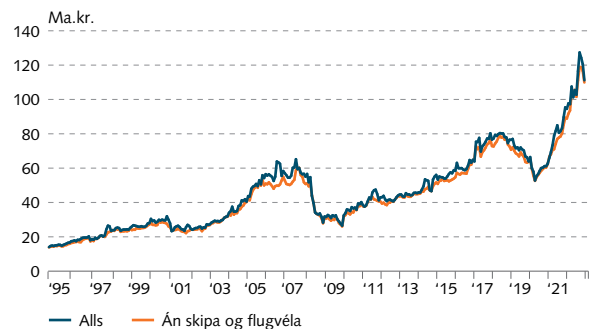


Verðmæti vöruútflutnings reiknað sem 3 mánaða hreyfanlegt meðaltal á föstu gengi m.v. útflutningsvegna meðalgengisvísitölu (við vöruskiptavog). Mánaðarlegar tölur.

Heimildir: Hagstofa Íslands, Seðlabanki Íslands.

III-16

Árstíðarleiðréttur vöruinnflutningur

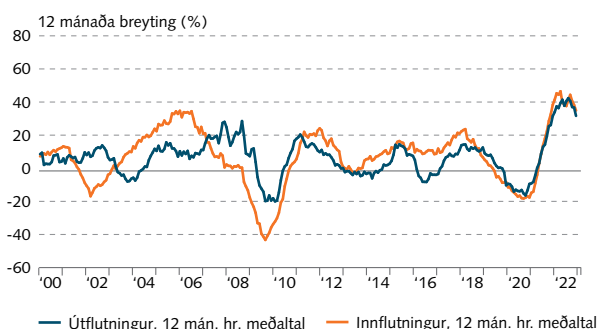


Verðmæti vöruinnflutnings reiknað sem 3 mánaða hreyfanlegt meðaltal á föstu verði og gengi m.v. vísitölu erlends verðlags og innflutningsvegna meðalgengisvísitölu (við vöruskiptavog). Vísitala erlends verðlags er fengin með því að veða saman vísitölur verðlags í helstu viðskiptalöndum með gengisvög. Mánaðarlegar tölur.

Heimildir: Hagstofa Íslands, Seðlabanki Íslands.

III-17

Vöruinnflutningur og -útflutningur

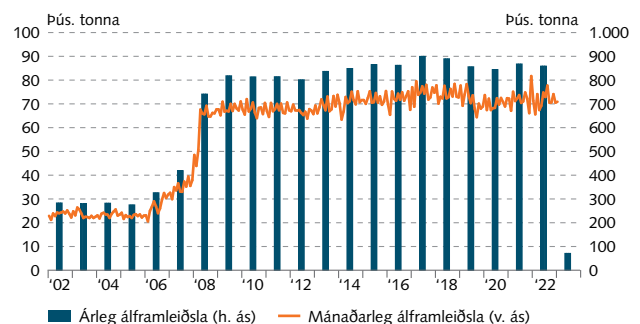


Fast gengi m.v. mánaðar meðaltal út- og innflutningsveginnar meðalgengisvísitölu (við vöruskiptavog). Mánaðarlegar tölur.

Heimildir: Hagstofa Íslands, Seðlabanki Íslands.

III-18

Álframleiðsla



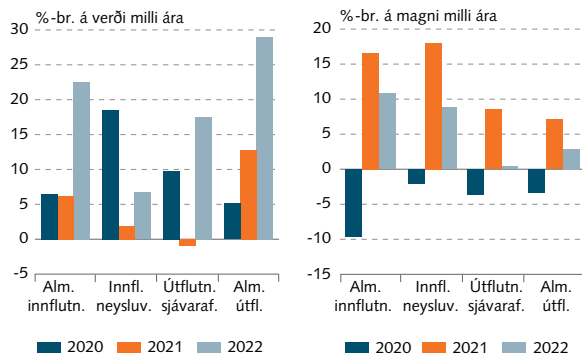
Árleg álframleiðsla ársins 2023 er framleiðsla í janúar. Mánaðarleg gögn.

Heimild: Hagstofa Íslands.

III Utanríkisviðskipti og ytri skilyrði

III-19

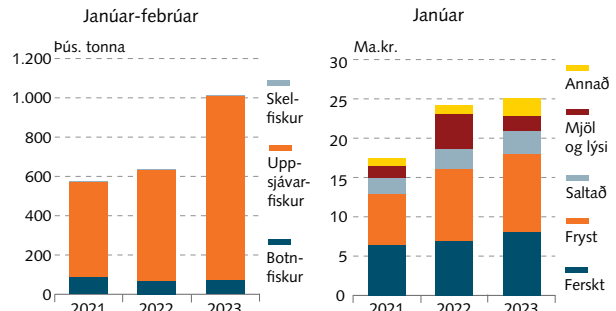
Verð- og magnþróun í vöruviðskiptum



Almennur innflutningur jafngildir heildarvöruinnflutningi að frátöldum skipum, flugvélum og ýmsum vörum (afgangslíður). Almennur útflutningur jafngildir heildarvöruútflutningi að frádregnum skipum, flugvélum og ýmsum vörum (afgangslíður). Ársfjórðungslegar tölur.
Heimild: Hagstofa Íslands.

III-20

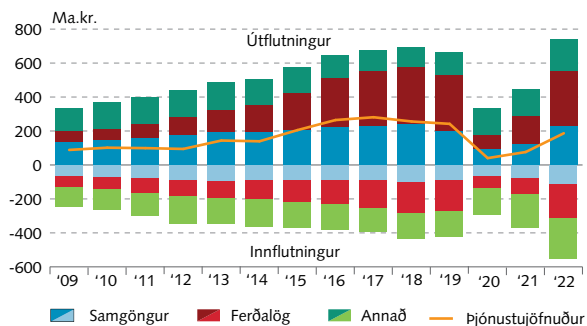
Afli og útflutningsverðmæti sjávarafurða



Uppsafnað aflamagn frá ársbyrjun. Uppsafnað verðmæti útfluttra sjávarafurða frá ársbyrjun, f.o.b.-tölur á nafnvirði. Mánaðarlegar tölur.
Heimildir: Fiskistofa, Hagstofa Íslands.

III-21

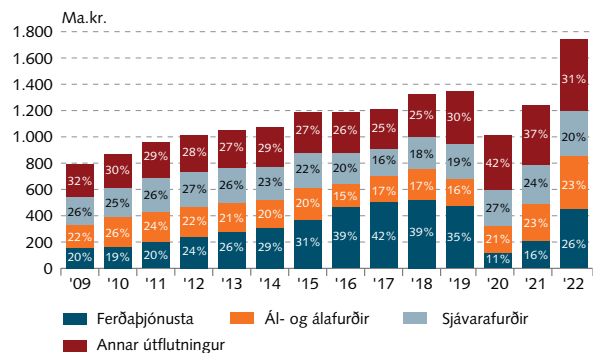
Inn- og útflutt þjónusta



Árlegar tölur á verðlagi hvers árs.
Heimildir: Hagstofa Íslands, Seðlabanki Íslands.

III-22

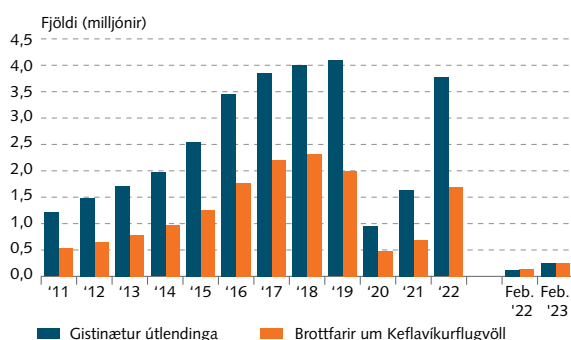
Útflutningur vöru og þjónustu



Ferðabjónusta er samtala á þjónustuflokknum „ferðalög“, þ.e. tekjur af erlendum ferðamönnum á Íslandi, og „farþegaflutningum með flugi“, þ.e. tekjur íslenskra flugfélaga af því að flytja erlenda farþega. Árlegar tölur. Prósentu tölur sýna hluteild liða í heildar útflutningi.
Heimildir: Hagstofa Íslands, Seðlabanki Íslands.

III-23

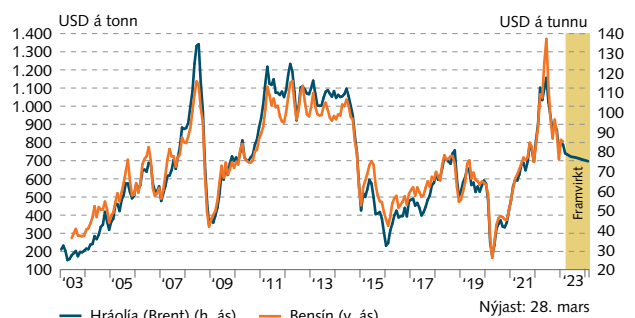
Erlendir ferðamenn og gistinætur á hótélum



Uppsafnaðar tölur um brottfarir eru fyrir janúar–febrúar en tölur um gisti-nætur fyrir janúar. Árlegar og uppsafnaðar mánaðarlegar tölur.
Heimildir: Ferðamálastofa, Hagstofa Íslands, Isavia.

III-24

Olíu- og bensínverð á heimsmarkaði

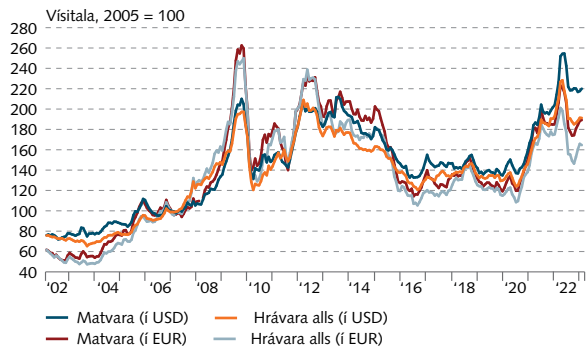


Mánaðarleg meðaltöl og framvirkt verð næstu 12 mánaða.
Heimild: Refinitiv.

III Utanríkisviðskipti og ytri skilyrði

III-25

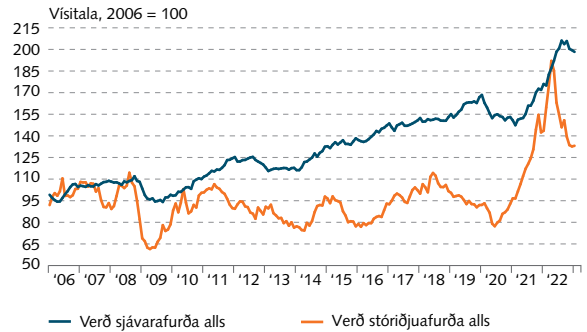
Hrávöruverð á heimsmarkaði



Hrávöruverð er án orkuverðs. Mánaðarlegar tölur.
Heimildir: Refinitiv Datastream, World Bank.

III-26

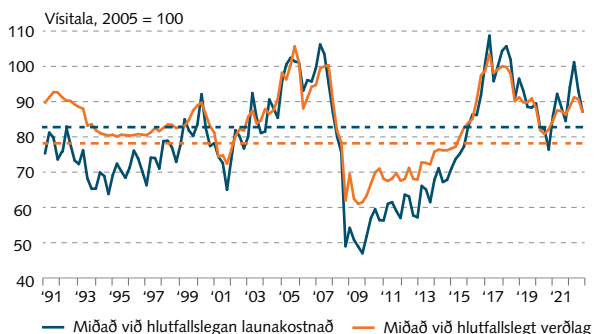
Útflutningsverð á Íslandi



Verð í erlendri mynt m.v. mánaðarmeðaltal útflutningsveginnar meðalgengis-vísitölu (við vöruskiptavog). Mánaðarlegar tölur.
Heimild: Hagstofa Íslands.

III-27

Raugengi



Brotalínur sýna 25 ára meðaltöl. Ársfjórðungslegar tölur.
Heimild: Seðlabanki Íslands.

III-28

Raugengi

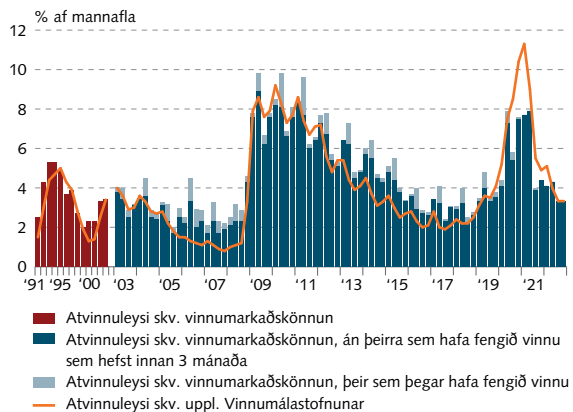


Heimild: Seðlabanki Íslands.

IV Vinnumarkaður og tekjur

IV-1

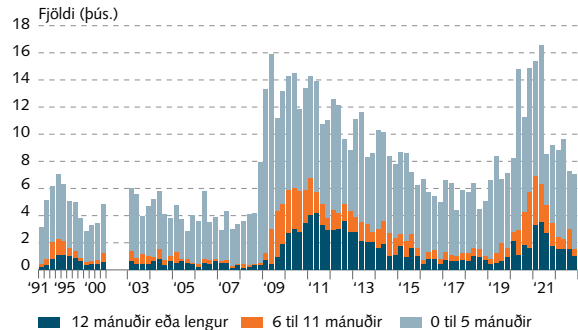
Atvinnuleysi



Fram til ársins 2003 náði vinnumarkaðskönnun Hagstofu Íslands einungis til sinnar hvorrar vikunnar í apríl og nóvember en frá janúar 2003 er könnunin samfelld og niðurstöður birtar ársfjórðungslega. Niðurstöður frá janúar 2003 eru því ekki fullilega sambærilegar við fyrri tölur. Atvinnuleysi skv. upplýsingum Vinnumálastofnunar er án fólks á hlutabótum frá ársbyrjun 2020. Ársfjórðungslegar tölur.
Heimildir: Hagstofa Íslands, Vinnumálastofnun.

IV-2

Atvinnuleysi eftir lengd

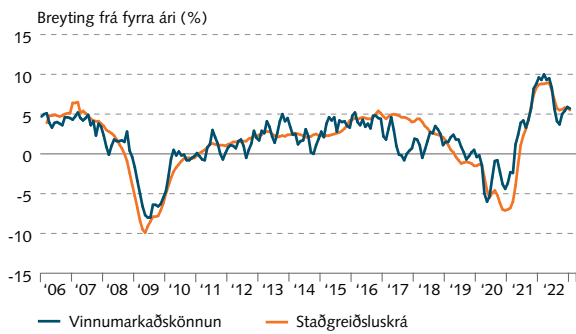


Fram til ársins 2003 náði vinnumarkaðskönnun Hagstofu Íslands einungis til sinnar hvorrar vikunnar í apríl og nóvember en frá janúar 2003 er könnunin samfelld og niðurstöður birtar ársfjórðungslega. Niðurstöður frá janúar 2003 eru því ekki fullilega sambærilegar við fyrri tölur. Ársfjórðungslegar tölur.
Heimild: Hagstofa Íslands.

IV Vinnumarkaður og tekjur

IV-3

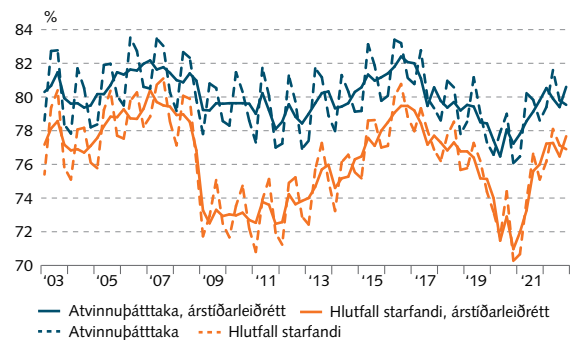
Fjöldi starfandi



Fólk á aldrinum 16-74 ára. Þriggja mánaða hreyfanlegt meðaltal. Mánaðarlegar tölur.
Heimild: Hagstofa Íslands.

IV-4

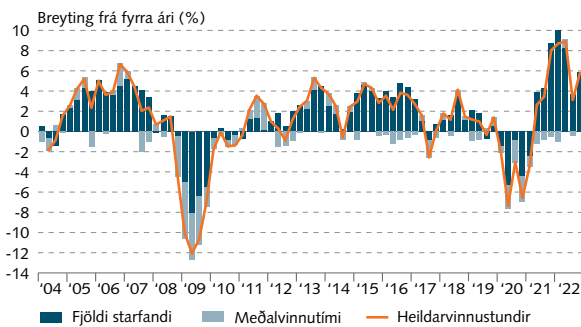
Atvinnuþátttaka og hlutfall starfandi



Ársfjórðungslegar tölur byggðar á meðaltölum mánaðarlegra gagna.
Heimild: Hagstofa Íslands.

IV-5

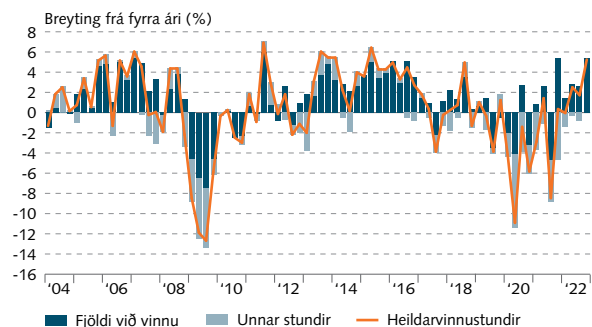
Atvinna og vinnutími starfandi fólks



Starfandi teljast þeir sem unnu a.m.k. eina klst. í viðmiðunarvikunni eða voru fjarverandi frá vinnu sem þeir að öllu jöfnu voru ráðnir til. Ársfjórðungslegar tölur byggðar á meðaltölum mánaðarlegra gagna.
Heimild: Hagstofa Íslands.

IV-6

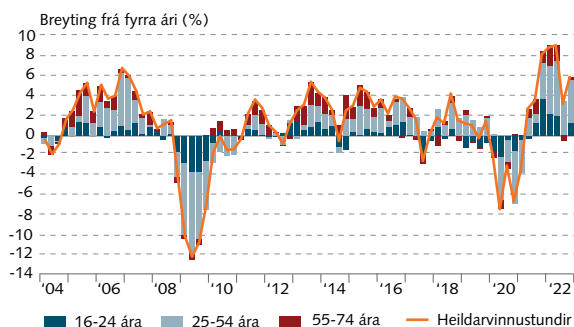
Atvinna og vinnutími fólks við vinnu



Við vinnu teljast þeir sem hafa unnið eina klst. eða fleiri í viðmiðunarvikunni. Brot er í tímaröð fyrir unnar stundir á 1. ársfj. 2021. Ársfjórðungslegar tölur.
Heimild: Hagstofa Íslands.

IV-7

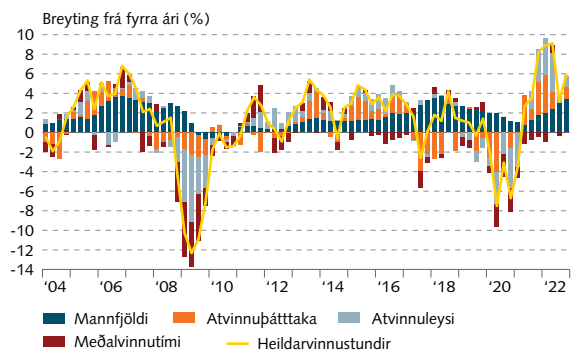
Heildarvinnustundir



Ársfjórðungslegar tölur.
Heimild: Hagstofa Íslands.

IV-8

Heildarvinnustundir

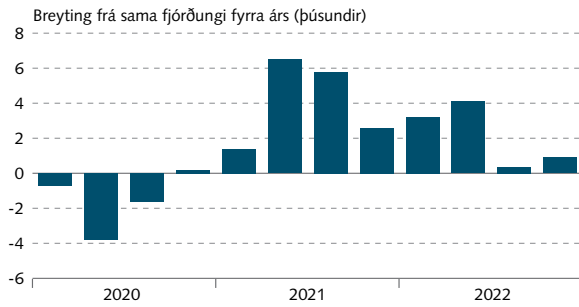


Aukið atvinnuleysi kemur fram sem neikvætt framlag til vaxtar heildarvinnustunda. Ársfjórðungslegar tölur byggðar á meðaltölum mánaðarlegra gagna.
Heimildir: Hagstofa Íslands, Seðlabanki Íslands.

IV Vinnumarkaður og tekjur

IV-9

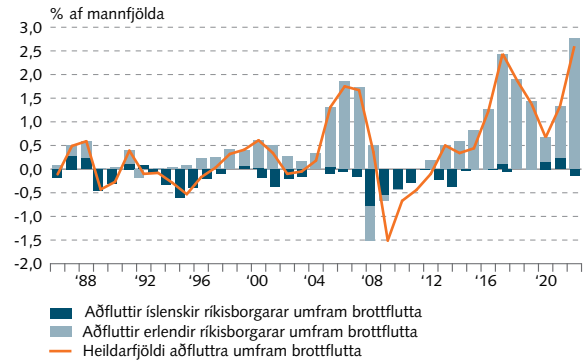
Laus störf



Ársfjórðungslegar tölur.
Heimild: Hagstofa Íslands.

IV-10

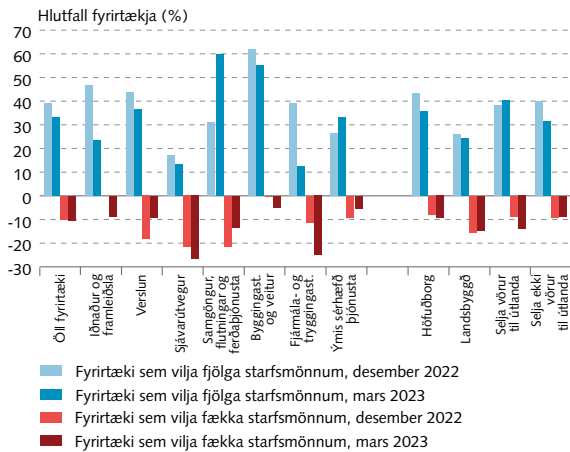
Fólksflutningar



Árlegar og ársfjórðungslegar tölur.
Heimild: Hagstofa Íslands.

IV-11

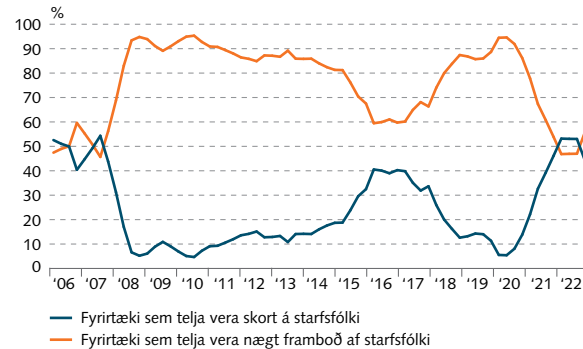
Fyrirtæki sem hyggja á starfsmannabreytingar á næstu 6 mánuðum



Árstíðarleiðrétta tölur byggðar á könnun Gallup á viðhorfi 400 stærstu fyrirtækja landsins.
Heimildir: Gallup, Seðlabanki Íslands.

IV-12

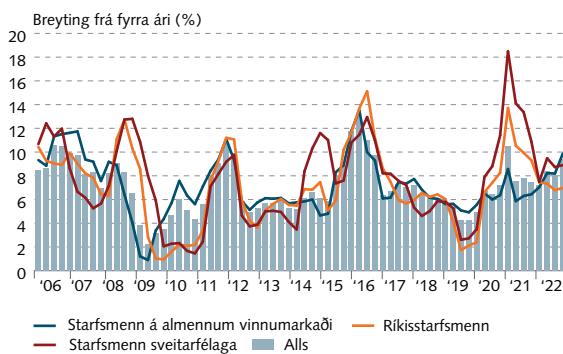
Framboð á vinnuafli



Árstíðarleiðrétta ársfjórðungslegar tölur.
Heimildir: Gallup, Seðlabanki Íslands.

IV-13

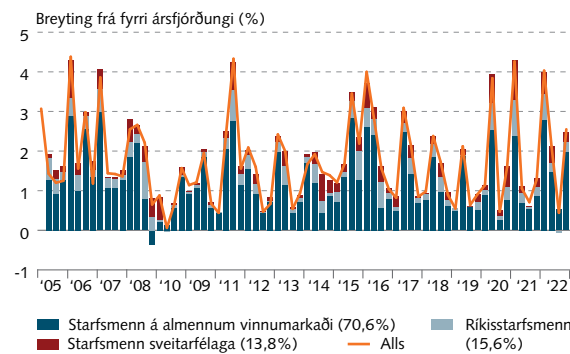
Launabreytingar eftir geirum



Fram til ársins 2016 byggir ársfjórðungsleg vísitala á almennum vinnumarkaði á atvinnugreinaflokkun ISAT95. Frá og með árinu 2016 er byggt á ISAT2008. Jafnframt hefur fleiri atvinnugreinum verið bætt við. Ársfjórðungslegar tölur.
Heimildir: Hagstofa Íslands, Seðlabanki Íslands.

IV-14

Framlag geira til launabreytinga

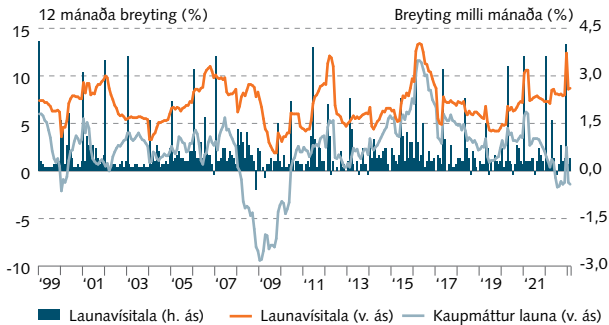


Fram til ársins 2016 byggir ársfjórðungsleg vísitala á almennum vinnumarkaði á atvinnugreinaflokkun ISAT95. Frá og með árinu 2016 er byggt á ISAT2008. Jafnframt hefur fleiri atvinnugreinum verið bætt við. Tölur í svigum sýna vægi viðkomandi liða í launavísitölu. Ársfjórðungslegar tölur.
Heimildir: Hagstofa Íslands, Seðlabanki Íslands.

IV Vinnumarkaður og tekjur

IV-15

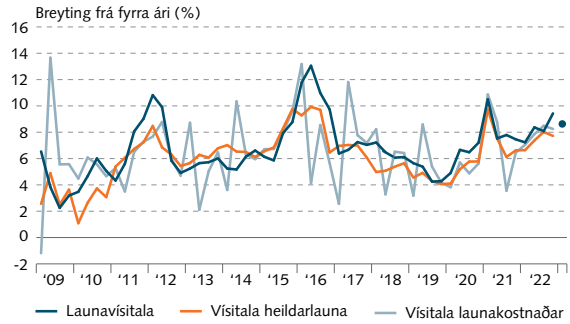
Laun og kaupmáttur



Kaupmáttur er launavísitala staðvirk með vísitölu neysluverðs. Mánaðarlegar tölur.
Heimild: Hagstofa Íslands.

IV-16

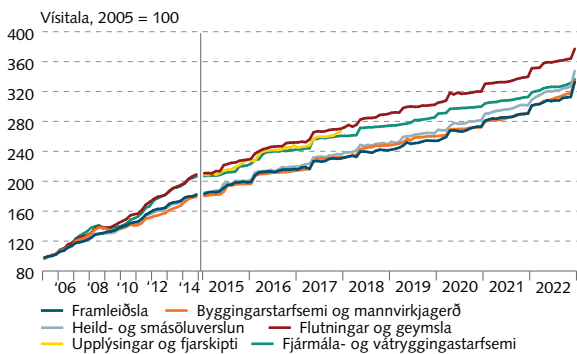
Launavísitölur



Vísitala launakostnaðar (e. labour cost index) er birt af Eurostat og nær yfir atvinnugreinar B-S skv. ÍSAT08 flokkunarstaðlinum. Punktur sýnir meðaltal gilda í janúar og febrúar. Ársfjórðungslegar tölur.
Heimildir: Eurostat, Hagstofa Íslands.

IV-17

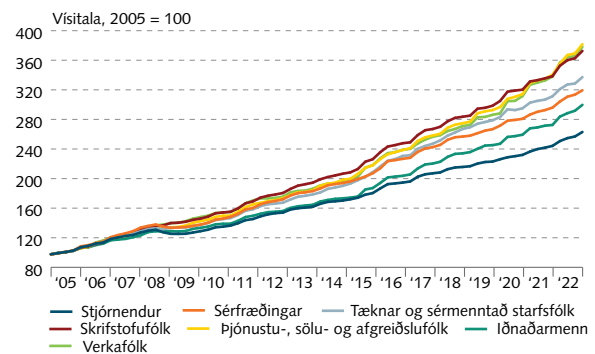
Vísitala launa á almennum vinnumarkaði eftir völdum atvinnugreinum



Ársfjórðungslegar tölur 2005-2014 byggðar á atvinnugreinaflokkun ÍSAT95 en mánaðarlegar tölur frá ársbyrjun 2015 byggðar á atvinnugreinaflokkun ÍSAT2008. Vegna mismunandi flokkunar og úrtaks eru tölur ekki fullilega sambærilegar milli þessara tímabila.
Heimild: Hagstofa Íslands.

IV-18

Vísitala launa á almennum vinnumarkaði eftir starfsstéttum

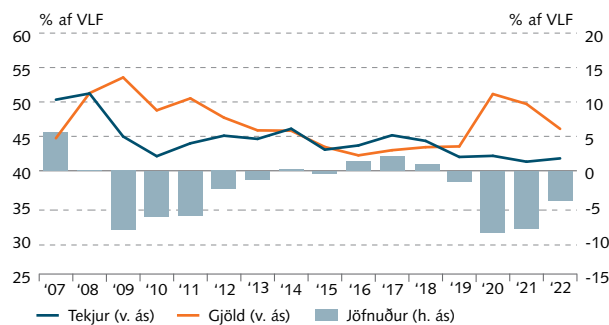


Starfsstéttir eru skilgreindar samkvæmt ÍSTARF 95-flokkunarkerfinu. Ársfjórðungslegar tölur.
Heimild: Hagstofa Íslands.

V Opinber fjármál

V-1

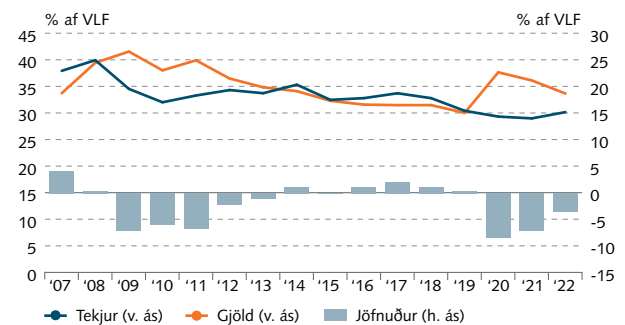
Tekjur, gjöld og jöfnuður hins opinbera



Línur og stöplur sýna árleg gögn. Tekjur eru leiðréttar fyrir 384,3 ma.kr. stöðugleikaframlögum á 1F 2016. Gjöld ríkissjóðs eru leiðrétt fyrir 105,1 ma.kr. sérstakri innborgun í LSR A-deild á 4F 2016. Gjöld sveitarfélaga eru leiðrétt fyrir 32 ma.kr. innborgun til lífeyrissjóðsins Brúar á 2. ársfjórðungi 2017. Árlegar og ársfjórðungslegar tölur.
Heimild: Hagstofa Íslands.

V-2

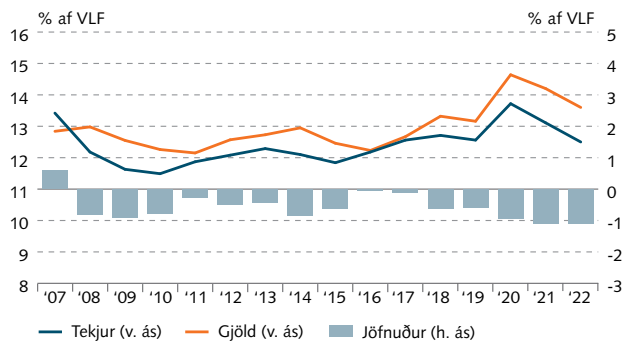
Tekjur, gjöld og jöfnuður ríkissjóðs



Línur og stöplur sýna árleg gögn. Tekjur eru leiðréttar fyrir 384,3 ma.kr. stöðugleikaframlögum á 1F 2016. Gjöld ríkissjóðs eru leiðrétt fyrir 105,1 ma.kr. sérstakri innborgun í LSR A-deild á 4F 2016. Árlegar tölur.
Heimild: Hagstofa Íslands.

V-3

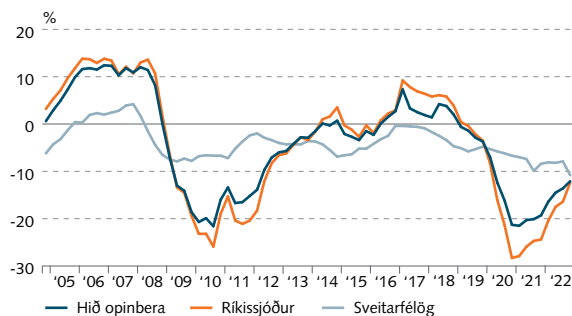
Tekjur, gjöld og jöfnuður sveitarfélaga



Línur og stöplur sýna árleg gögn. Gjöld eru leiðrétt fyrir 32 ma.kr. innborgun til lífeyrissjóðsins Brúar á 2. ársfjórðungi 2017. Árlegar tölur.
Heimild: Hagstofa Íslands.

V-4

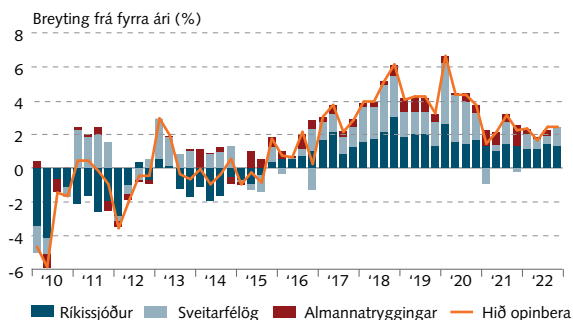
Tekjujöfnuður sem hlutfall af tekjum



Tekjur ríkissjóðs eru leiðréttar fyrir stöðugleikaframlögum. Gjöld ríkissjóðs eru leiðrétt fyrir fjármagnstilfærslu vegna Seðlabanka Íslands og A-deildar LSR og gjöld sveitarfélaga fyrir innborgun til lífeyrissjóðsins Brúar. Fjögurra ársfjórðunga hlaupandi meðaltal. Ársfjórðungslegar tölur.
Heimild: Hagstofa Íslands.

V-5

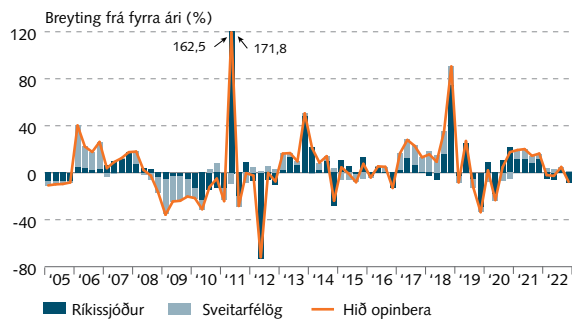
Samneysla



Ársfjórðungslegar tölur.
Heimild: Hagstofa Íslands.

V-6

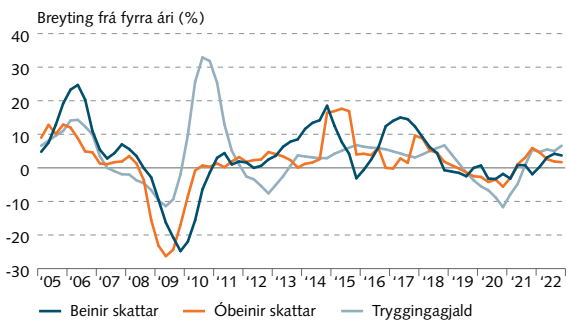
Fjárfesting



Ársfjórðungslegar tölur.
Heimild: Hagstofa Íslands.

V-7

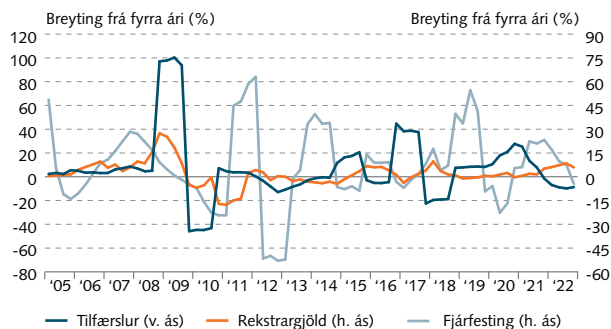
Skatttekjur ríkissjóðs



Beinir skattar eru leiðréttir fyrir 384,3 ma.kr. stöðugleikaframlögum á fyrsta ársfjórðungi 2016. Fjögurra ársfjórðunga hreyfanlegt meðaltal raunvirt með vísitölu neysluverðs. Ársfjórðungslegar tölur.
Heimild: Hagstofa Íslands.

V-8

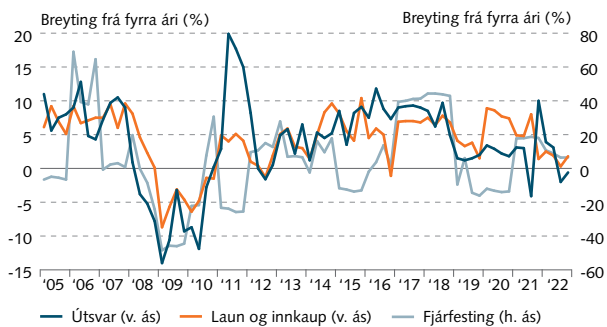
Ríkisútgjöld eftir tegundum



Fjögurra ársfjórðunga hreyfanlegt meðaltal raunvirt með vísitölu neysluverðs. Ársfjórðungslegar tölur.
Heimild: Hagstofa Íslands.

V-9

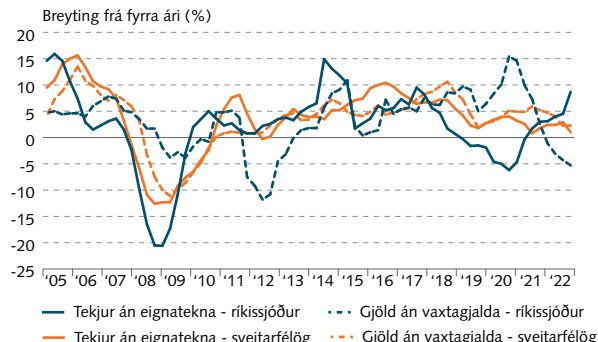
Tekjur og gjöld sveitarfélaga



Raunvirt með vísitölu neysluverðs. Ársfjórðungslegar tölur.
Heimild: Hagstofa Íslands.

V-10

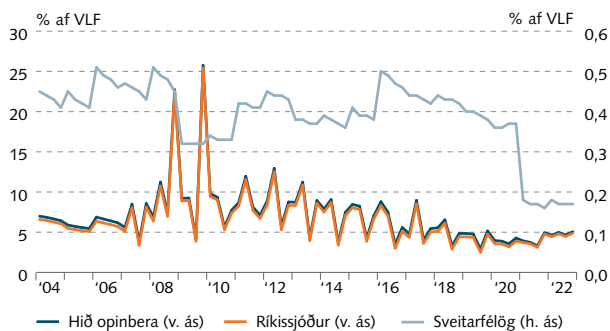
Tekjur og gjöld ríkissjóðs og sveitarfélaga



Tekjur ríkissjóðs eru leiðréttar fyrir stöðugleikaframlögum. Gjöld ríkissjóðs eru leiðrétt fyrir fjármagnstilfærslu vegna Seðlabanka Íslands og A-deildar LSR og gjöld sveitarfélaga fyrir innborgun til lífeyrissjóðsins Brúar. Fjögurra fjórðunga hlaupandi meðaltal. Ársfjórðungslegar tölur.
Heimild: Hagstofa Íslands.

V-11

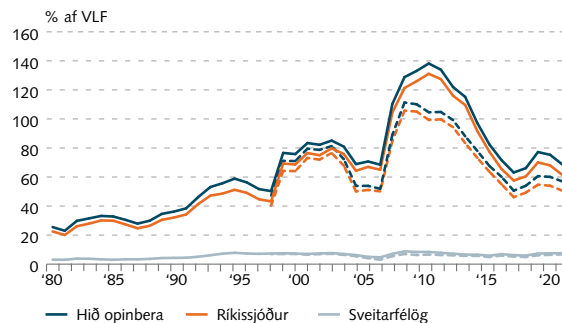
Vaxtagjöld hins opinbera, ríkissjóðs og sveitarfélaga



Ársfjórðungslegar tölur.
Heimild: Hagstofa Íslands.

V-12

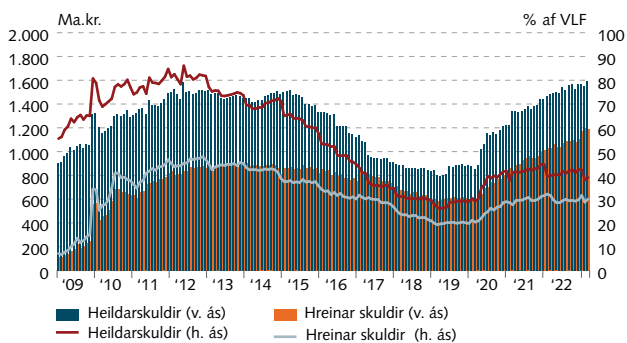
Skuldir hins opinbera, ríkissjóðs og sveitarfélaga



Heilar línur sýna heildarskuldir en brotalínur hreinar skuldir. Hreinar skuldir eru heildarskuldir að fráregnum sjóðum og bankainnstæðum. Gögn fyrir hið opinbera í heild voru endurskoðuð samhliða heildarendurskoðun fjármála hins opinbera í desember 2020. Ekki lá fyrir endurskoðun á eignum og skuldum ríkissjóðs og sveitarfélaga við þessa útgáfu. Árlegar tölur.
Heimildir: Fjármála- og efnahagsráðuneytið, Hagstofa Íslands, Seðlabanki Íslands.

V-13

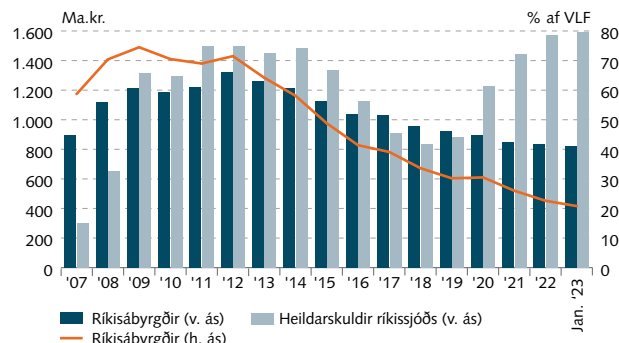
Skuldir ríkissjóðs



Mánaðarlegar tölur.
Heimildir: Hagstofa Íslands, Lánamál ríkisins, Seðlabanki Íslands.

V-14

Ríkisábyrgðir og heildarskuldir ríkissjóðs

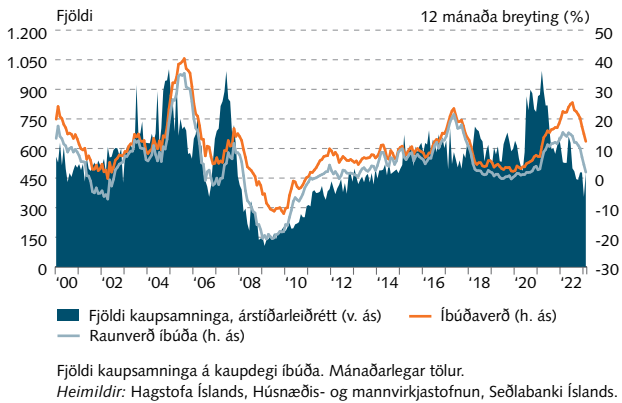


Mánaðarlegar tölur.
Heimildir: Hagstofa Íslands, Lánamál ríkisins, Seðlabanki Íslands.

VI Eignamarkaðir

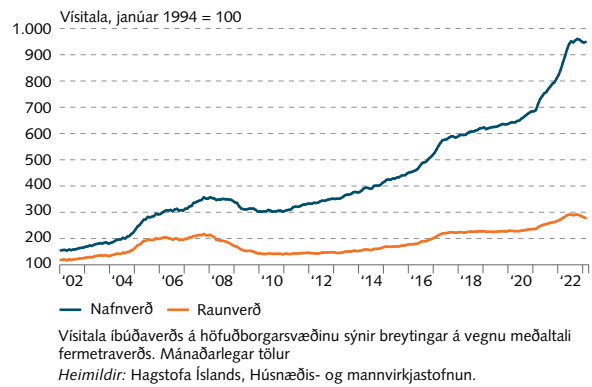
VI-1

Íbúðaverð og fjöldi kaupsamninga á höfuðborgarsvæðinu



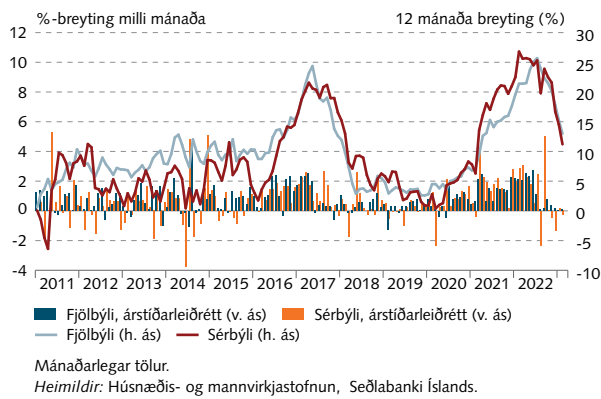
VI-2

Íbúðaverð á höfuðborgarsvæðinu



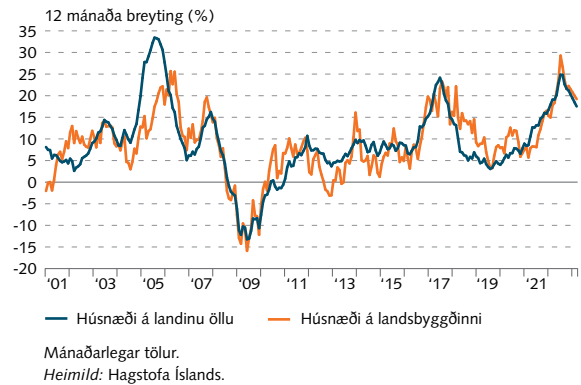
VI-3

Íbúðaverð á höfuðborgarsvæðinu



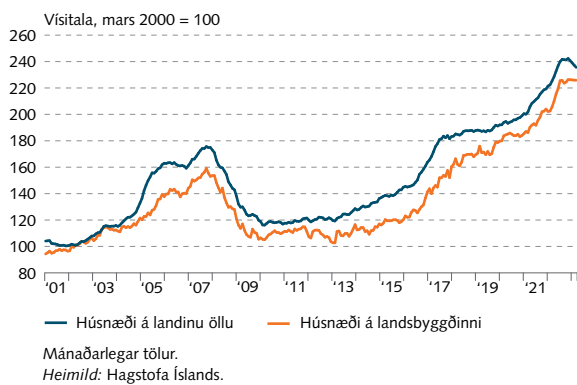
VI-4

Markaðsverð húsnæðis



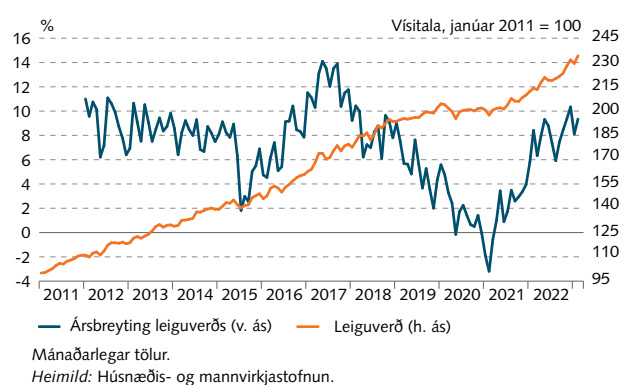
VI-5

Markaðsverð húsnæðis – raunverð



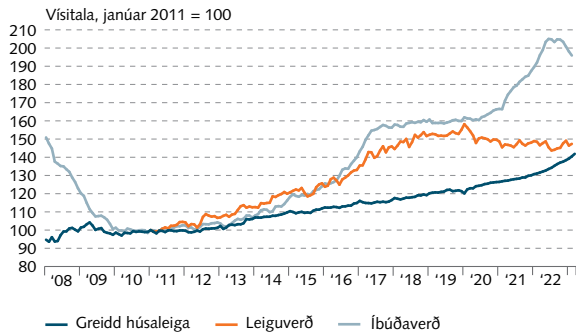
VI-6

Leiguverð á höfuðborgarsvæðinu



VI-7

Raunvirði íbúðaverðs, leiguverðs og greiddrar húsaleigu

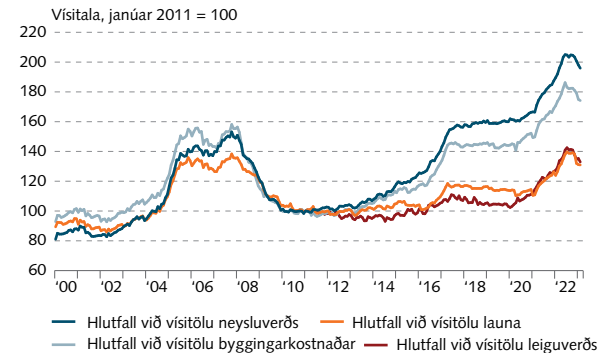


Leigu- og íbúðaverð er fyrir höfuðborgarsvæðið, greidd húsaleiga er fyrir landið allt. Mánaðarlegar tölur.

Heimildir: Hagstofa Íslands, Húsnæðis- og mannvirkjastofnun.

VI-8

Íbúðaverð á höfuðborgarsvæðinu í hlutfalli við ráðandi efnahagsþætti

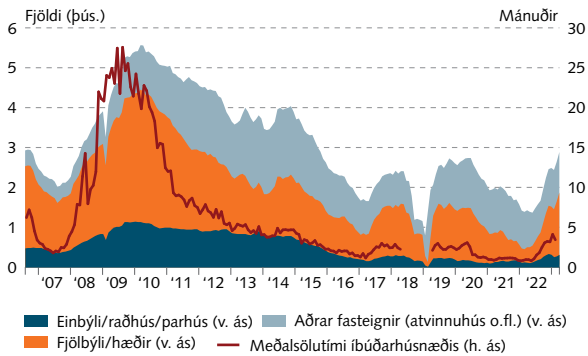


Mánaðarlegar tölur.

Heimildir: Hagstofa Íslands, Húsnæðis- og mannvirkjastofnun.

VI-9

Auglýstar fasteignir á höfuðborgarsvæðinu og meðalsölutími birgða

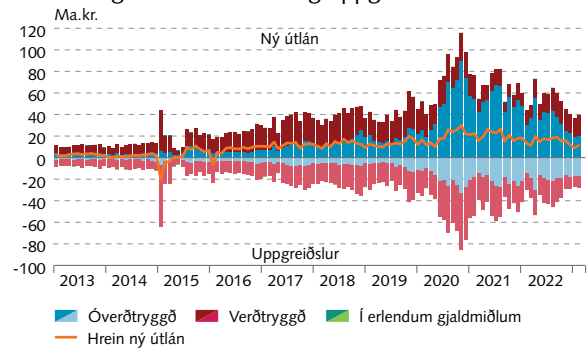


Mánaðarlegt meðaltal auglýsinga á fasteignavef mbl.is. Komið er í veg fyrir margtalinngu sömu eignar með því að nota fastanúmer. Mánaðarleg árstíðarleiðrétt velta er skv. þinglýsingu á kaupsamningi eignar m.v. kaupdag. Meðalsölutími birgða er sá tími (mánuðir) sem tekur að selja eignir sem auglýstar eru til sölu miðað við veltu viðkomandi mánaðar. Frá maí 2018 til mars 2019 var villa í gögnum og því er meðalsölutími ekki reiknaður fyrir það tímabil.

Heimildir: Fasteignavefur Morgunblaðsins, Húsnæðis- og mannvirkjastofnun.

VI-10

Ný íbúðalán innlánsstofnana, lífeyrissjóða og HMS til heimila og uppgreiðslur eldri lána

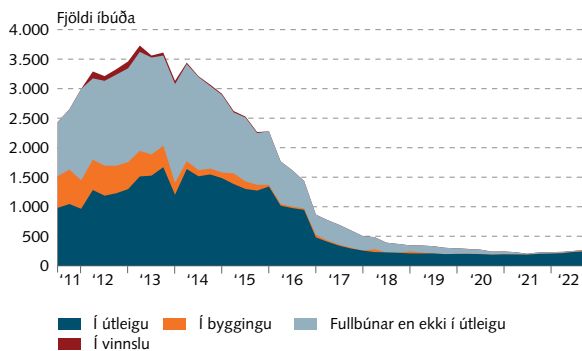


Hrein ný útlán samanstanda af nýjum útlánum að frádregnum umfram- og uppgreiðslum eldri lána. Tölur yfir ný íbúðalán lífeyrissjóðanna ná frá september 2015. Í janúar 2020 varð íbúðalánasjóður hluti af Húsnæðis- og mannvirkjastofnun. Nýjustu tölur eru bráðabirgðatölur. Mánaðarlegar tölur.

Heimild: Seðlabanki Íslands.

VI-11

Íbúðir í eigu fjármálastofnana á landinu öllu

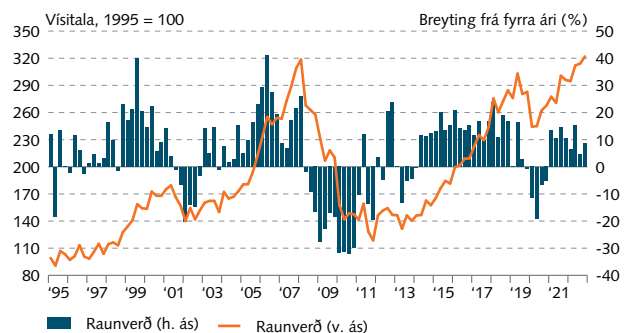


Skipting eftir ráðstöfun. Fjármálastofnanirnar eru: Arion banki, Hilda, Hömlur, Íslandsbanki, Íbúðalánasjóður, Klettur, Landey og Kvika banki. Ársfjórðungslegar tölur.

Heimild: Seðlabanki Íslands.

VI-12

Raunverð atvinnuhúsnæðis á höfuðborgarsvæðinu



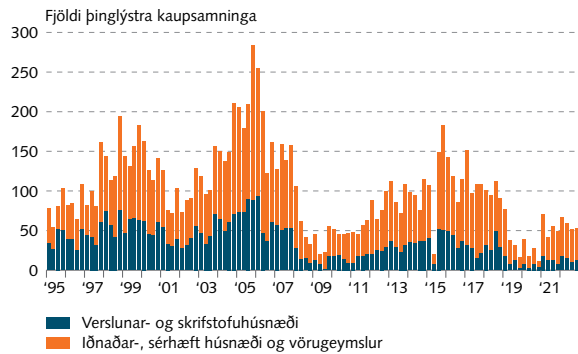
Vegið meðaltal iðnaðar-, verslunar- og skrifstofuhúsnæðis. Óvissa er veruleg vegna fárra ósamleitra mælinga. Nýjustu tölur eru bráðabirgðatölur. Ársfjórðungslegar tölur.

Heimildir: Húsnæðis- og mannvirkjastofnun, Seðlabanki Íslands.

VI Eignamarkaðir

VI-13

Fjöldi kaupsamninga með atvinnuhúsnæði

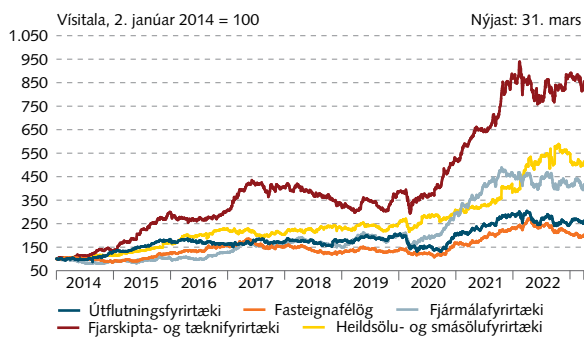


Miðað er við kaupdag til og með mai 2006 en þinglýsingardag eftir það. Ársfjórðungslegar tölur.

Heimildir: Húsnæðis- og mannvirkjastofnun, Seðlabanki Íslands.

VI-15

Gengi hlutabréfa fyrirtækja eftir tegund atvinnurekstrar

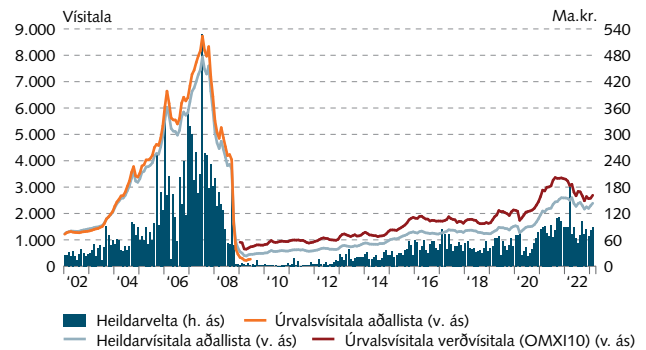


Meðaltal breytinga gengis hlutabréfa fyrirtækja í Kauphöllinni eftir tegund atvinnurekstrar, leiðrétt fyrir arðgreiðslum og hlutfjárleggnum. Daglegar tölur.

Heimildir: Kodiak Excel, Nasdaq Iceland.

VI-14

Hlutfjármarkaður



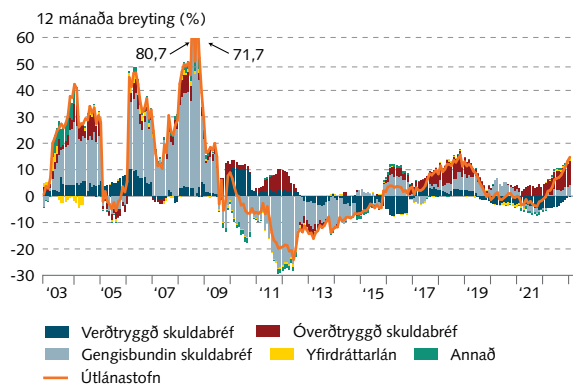
Mánaðarleg heildarvelta skráðra hlutabréfa og mánaðarlegt meðaltal úrvalsvisitalna.

Heimild: Nasdaq Iceland.

VII Heimili og fyrirtæki

VII-1

Útlán lánakerfis til atvinnufyrirtækja

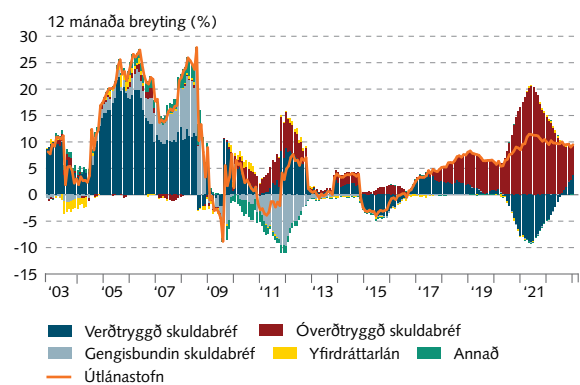


Útlánastofn innlánsstofnana, íbúðalánasjóðs og annarra lánafyrirtækja, lífeyrisjóða, tryggingarfélaga og lánasjóða ríkisins. Framlag einstakra liða til útlánsvaxtar. Útlán metin á kröfuvirði. Flokkurinn annað samanstendur af víxlum, innlestum ábyrgðum og eignaleigusamningum. Breytingar hafa verið gerðar á flokkun lána á tímabilinu sem sýnt er og gögnin því ekki fyllilega sambærileg innan tímabilsins. Nánari upplýsingar má finna á vefsvæði Seðlabankans fyrir hagtölur bankakerfis. Nýjustu tölur eru bráðabirgðatölur. Mánaðarlegar tölur.

Heimild: Seðlabanki Íslands.

VII-2

Útlán lánakerfis til heimila



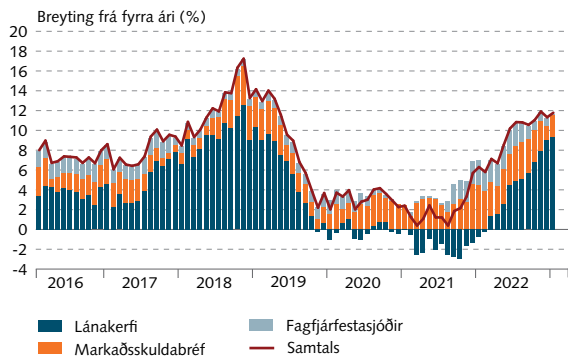
Útlánastofn innlánsstofnana, íbúðalánasjóðs og annarra lánafyrirtækja, lífeyrisjóða, tryggingarfélaga og lánasjóða ríkisins. Framlag einstakra liða til útlánsvaxtar. Útlán metin á kröfuvirði. Flokkurinn annað samanstendur af víxlum, innlestum ábyrgðum og eignaleigusamningum. Breytingar hafa verið gerðar á flokkun lána á tímabilinu sem sýnt er og gögnin því ekki fyllilega sambærileg innan tímabilsins. Nánari upplýsingar má finna á vefsvæði Seðlabankans fyrir hagtölur bankakerfis. Nýjustu tölur eru bráðabirgðatölur. Mánaðarlegar tölur.

Heimild: Seðlabanki Íslands.

VII Heimili og fyrirtæki

VII-3

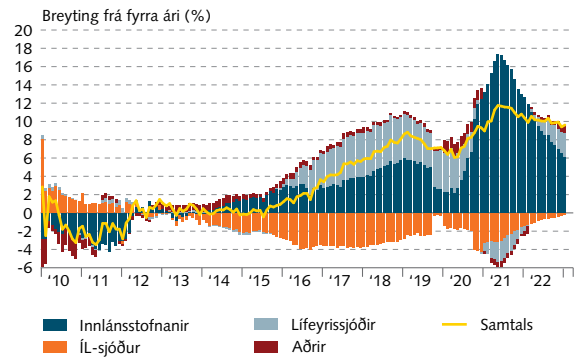
Útlán til atvinnufyrirtækja



Heimild: Seðlabanki Íslands.

VII-4

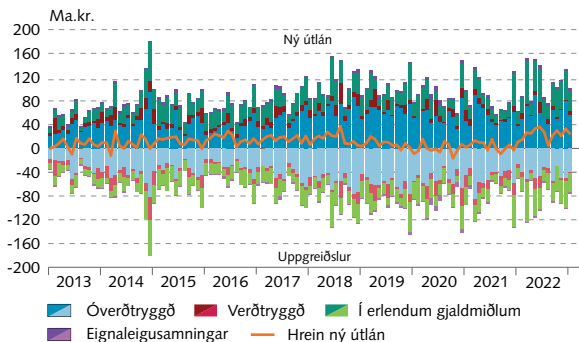
Útlán lánakerfis til heimila



Leiðrétt fyrir endurflokkun og skuldalækkunaraðgerðum stjórnvalda. Flokkurinn „aðrir“ samanstendur af opinberum stofnunum (án ÍL-sjóðs), tryggingafélögum og öðrum lánaþyrftækjum.
Heimild: Seðlabanki Íslands.

VII-5

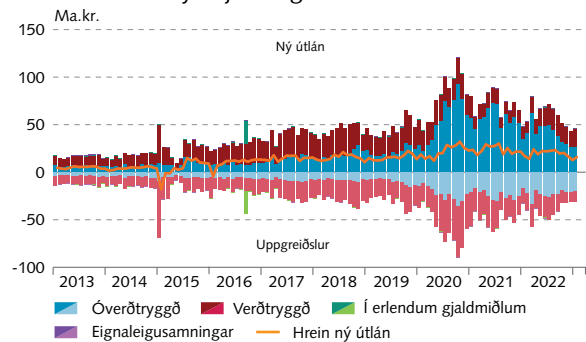
Hrein ný útlán innlánsstofnana og HMS til fyrirtækja



Hrein ný útlán samanstanda af nýjum útlánum að fráregnum umfram- og uppgreiðslum eldri lána. Í janúar 2020 varð íbúðalánasjóður hluti af Húsnæðis- og mannvirkjastofnun. Nýjustu tölur eru bráðabirgðatölur. Mánaðarlegar tölur.
Heimild: Seðlabanki Íslands.

VII-6

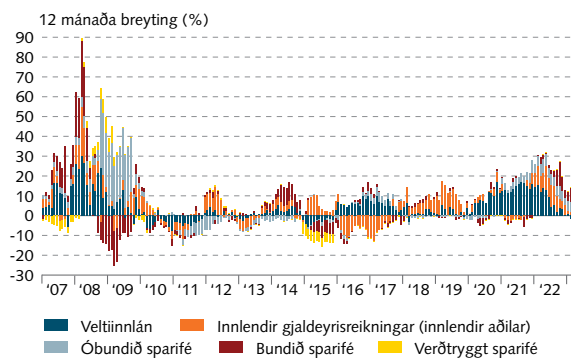
Hrein ný útlán innlánsstofnana, lífeyrissjóða og HMS til heimila



Hrein ný útlán samanstanda af nýjum útlánum að fráregnum umfram- og uppgreiðslum eldri lána. Tölur yfir ný útlán lífeyrissjóðanna ná frá september 2015. Í janúar 2020 varð íbúðalánasjóður hluti af Húsnæðis- og mannvirkjastofnun. Nýjustu tölur eru bráðabirgðatölur. Mánaðarlegar tölur.
Heimild: Seðlabanki Íslands.

VII-7

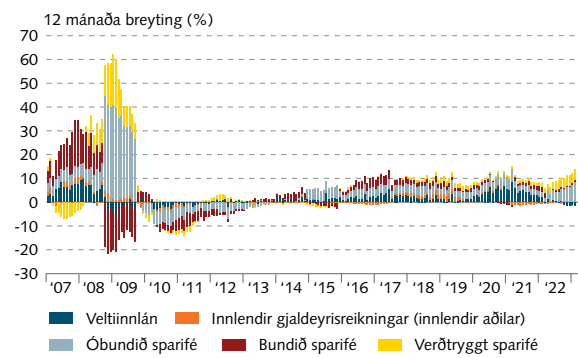
Innlán atvinnufyrirtækja



Framlag einstakra liða til innlánsvaxtar. Bundið sparifé samanstendur af peningamarkaðsreikningum og öðru bundnu sparifé. Nánari upplýsingar má finna á vefsvæði Seðlabankans fyrir hagðölur bankakerfis. Nýjustu tölur eru bráðabirgðatölur. Mánaðarlegar tölur.
Heimild: Seðlabanki Íslands.

VII-8

Innlán heimila

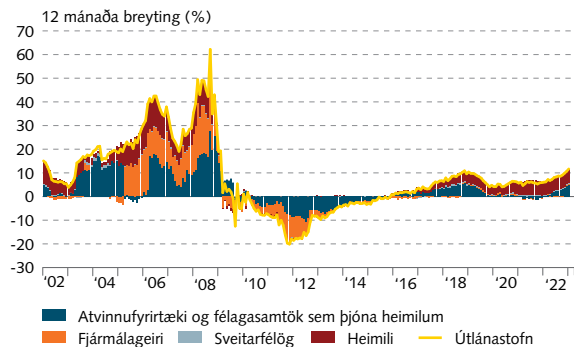


Framlag einstakra liða til innlánsvaxtar. Bundið sparifé samanstendur af peningamarkaðsreikningum og öðru bundnu sparifé. Verðtryggt sparifé samanstendur af innlánnum vegna viðbótarlífeyrissparnaðar, verðtryggtum orlofsreikningum og verðtryggtum innlánnum. Nánari upplýsingar má finna á vefsvæði Seðlabankans fyrir hagðölur bankakerfis. Nýjustu tölur eru bráðabirgðatölur. Mánaðarlegar tölur.
Heimild: Seðlabanki Íslands.

VII Heimili og fyrirtæki

VII-9

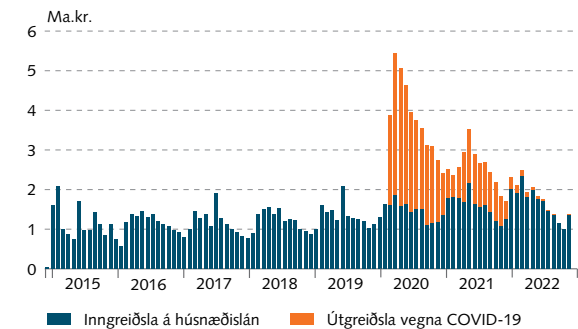
Útlán lánakerfis til innlendra aðila



Leiðrétt fyrir endurflokkun og skuldalækkunaraðgerðum stjórnvalda. Án útlána til innlánsstofnana, fallinna fjármálfyrirtækja og ríkissjóðs. Mánaðarlegar tölur.
 Heimild: Seðlabanki Íslands.

VII-10

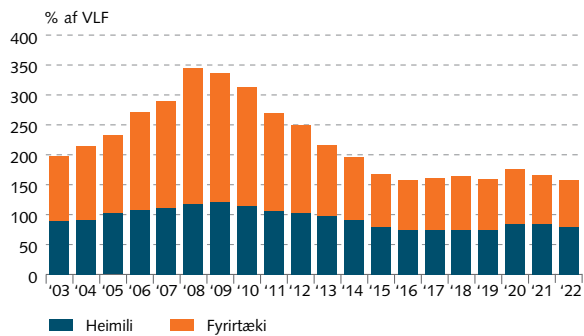
Útgreiðsla séreignarsparnaðar



Skattfjálsar greiðslur séreignarsparnaðar inn á húsnæðislán hafa verið heimilur frá 1. júlí 2014 en tímabundin heimild til útgreiðslu séreignarsparnaðar vegna COVID-19 frá 1. apríl 2020 til 1. janúar 2022. Mánaðarlegar tölur.
 Heimild: Ríkisskattstjóri.

VII-11

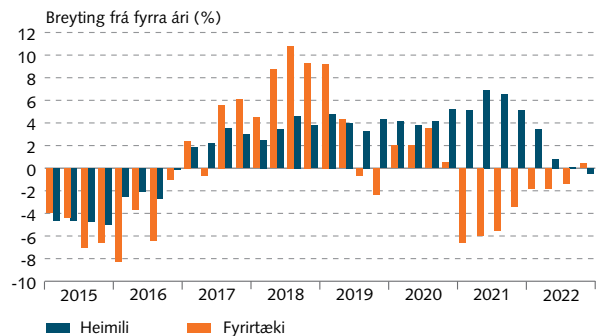
Skuldir heimila og fyrirtækja



Skuldir við fjármálfyrirtæki og útgefin markaðsskuldabréf. Fyrirtæki eru án fjármálfyrirtækja og eignarhaldsfélaga. Árlegar tölur.
 Heimildir: Hagstofa Íslands, Seðlabanki Íslands.

VII-12

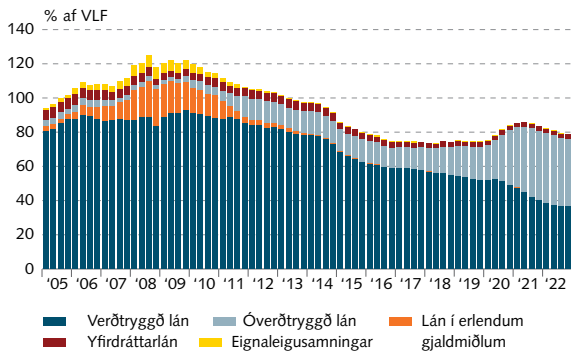
Raunvöxtur skulda heimila og fyrirtækja



Ársbreyting heildarskulda heimila og fyrirtækja að frátöldum eignarhaldsfélögum, raunvirt með vísitölu neysluverðs. Kröfuvirði.
 Heimildir: Hagstofa Íslands, Seðlabanki Íslands.

VII-13

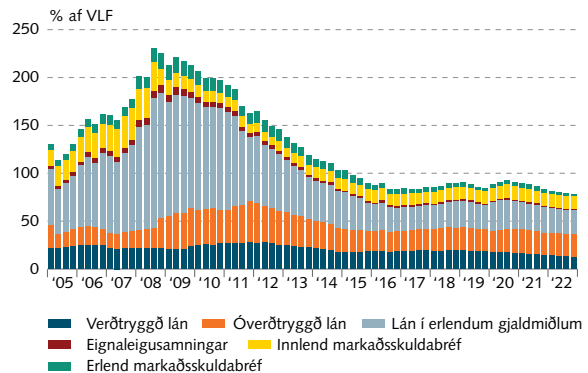
Skuldir heimila



VLF er færð yfir á ársgrundvöll með því að leggja saman síðustu fjóra ársfjórðunga. Ársfjórðungslegar tölur.
 Heimildir: Hagstofa Íslands, Seðlabanki Íslands.

VII-14

Skuldir fyrirtækja

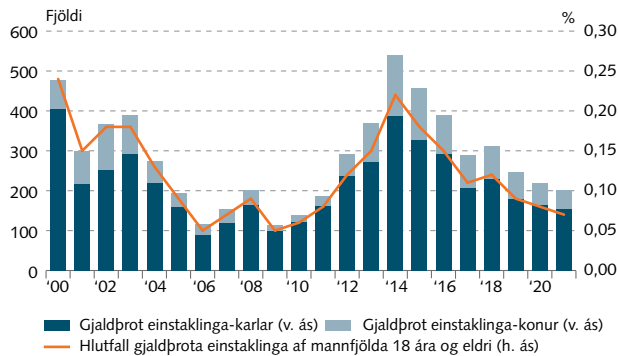


Skuldir við innlend og erlend fjármálfyrirtæki og útgefin markaðsskuldabréf. VLF er færð yfir á ársgrundvöll með því að leggja saman síðustu fjóra ársfjórðunga. Ársfjórðungslegar tölur.
 Heimildir: Hagstofa Íslands, Seðlabanki Íslands.

VII Heimili og fyrirtæki

VII-15

Gjaldþrot einstaklinga

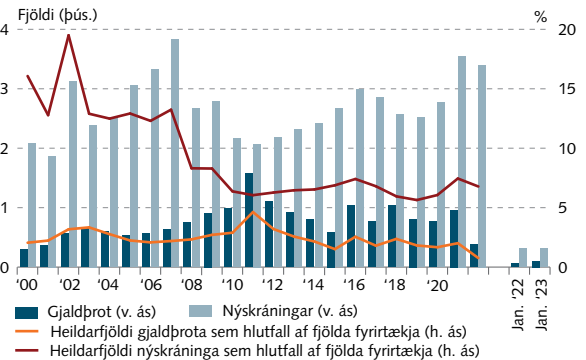


Samtala yfir heilt ár.

Heimildir: Dómstólasýslan, Hagstofa Íslands.

VII-16

Gjaldþrot og nýskráningar fyrirtækja

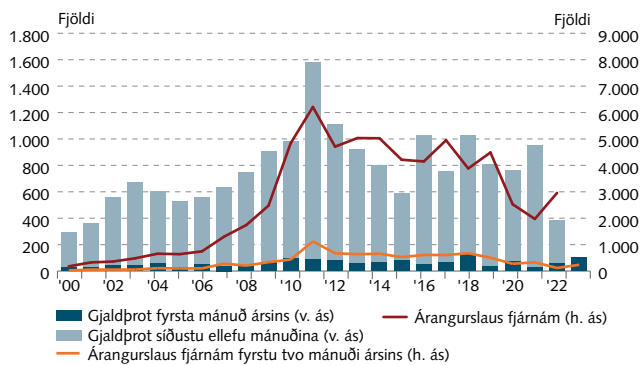


Árlegar og uppsafnaðar mánaðarlegar tölur.

Heimild: Hagstofa Íslands.

VII-17

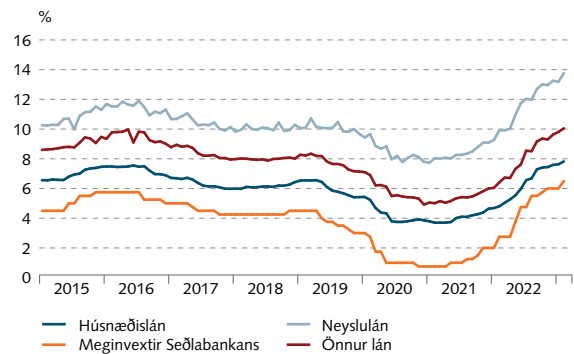
Gjaldþrot og árangurslaus fjárnám fyrirtækja



Heimildir: Hagstofa Íslands, Þjóðskrá Íslands, Seðlabanki Íslands.

VII-18

Vextir nýrra óverðtryggðra útlána til heimila

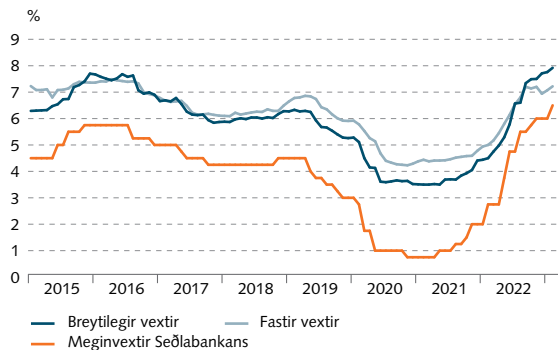


Vegnir meðalvextir óverðtryggðra útlána kerfislega mikilvægra banka miðað við fjárhæð útlána.

Heimild: Seðlabanki Íslands.

VII-19

Vextir nýrra óverðtryggðra íbúðalána til heimila

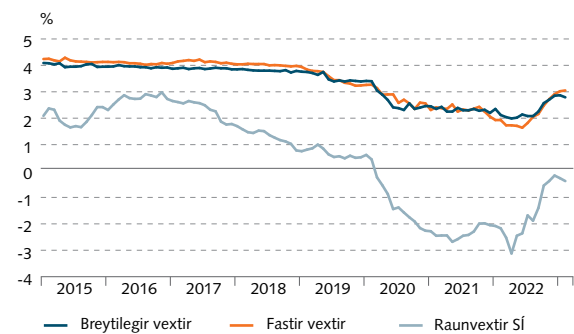


Vegnir meðalvextir óverðtryggðra útlána kerfislega mikilvægra banka miðað við fjárhæð útlána.

Heimild: Seðlabanki Íslands.

VII-20

Vextir nýrra verðtryggðra íbúðalána til heimila



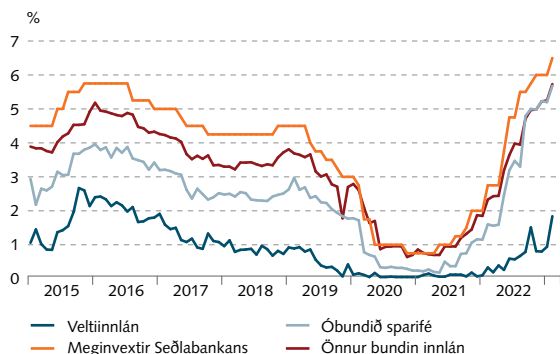
Vegnir meðalvextir verðtryggðra íbúðalána kerfislega mikilvægra banka miðað við fjárhæð útlána.

Heimild: Seðlabanki Íslands.

VII Heimili og fyrirtæki

VII-21

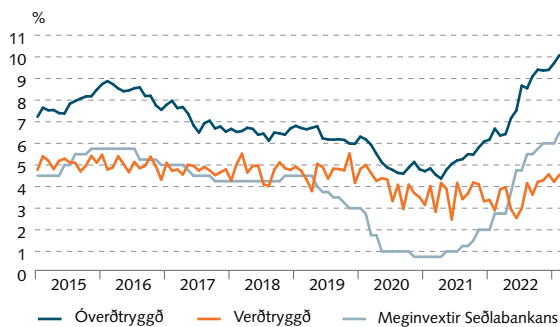
Vextir nýrra óverðtryggðra innlána heimila



Vegnir meðalvextir óverðtryggðra innlána kerfislega mikilvægra banka miðað við fjárhæð.
Heimild: Seðlabanki Íslands.

VII-22

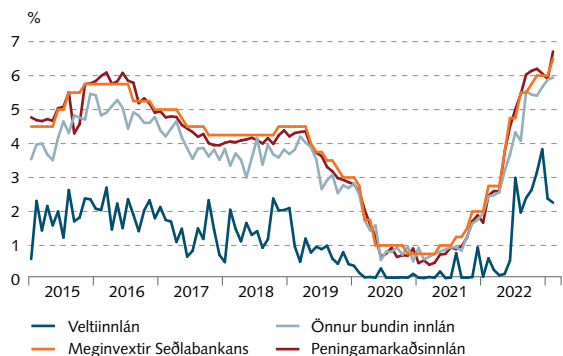
Vextir nýrra útlána til fyrirtækja



Vegnir breytilegir meðalvextir útlána kerfislega mikilvægra banka miðað við fjárhæð útlána.
Heimild: Seðlabanki Íslands.

VII-23

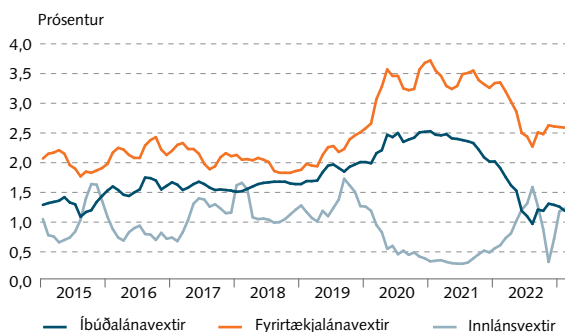
Vextir nýrra óverðtryggðra innlána fyrirtækja



Vegnir meðalvextir óverðtryggðra innlána kerfislega mikilvægra banka miðaðvið fjárhæð.
Heimild: Seðlabanki Íslands.

VII-24

Vaxtaálag miðað við millibankavexti

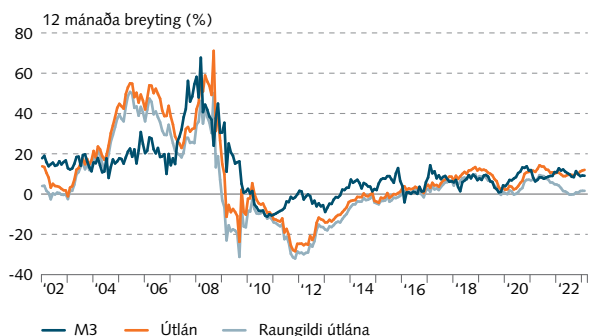


Vaxtaálag hjá KMB. Millibankavextir eru 1 mánaða REIBOR/REIBID vextir. Íbúðalán og fyrirtækjalán miðast við ný útlán með breytilega vexti. Innlán miðast við ný veltiinnlán, önnur bundin innlán, peningamarkaðsinnlán og óbundið sparifé þar sem binditími er allt að 1 mánuður. Um er að ræða innlán heimila og fyrirtækja. Þriggja mánaða hreyfanleg meðaltöl.
Heimild: Seðlabanki Íslands.

VIII Fjármálamarkaðir

VIII-1

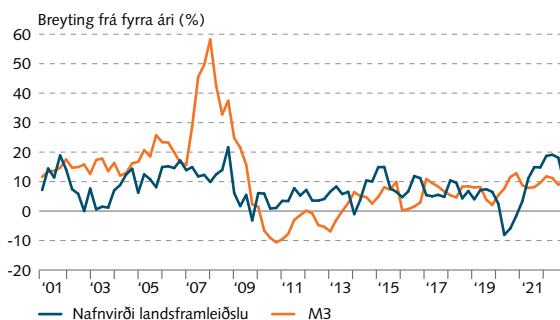
M3 og innlend útlán innlánsstofnana



M3 er leiðrétt fyrir innlánnum fallinna fjármálafyrirtækja frá desember 2008. Útlán metin á kröfuvirði. Röðin raungildi útlána eru útlán raunvirt með vitölu neysluverðs. Breytingar hafa verið gerðar á flokkun lána á tímabilinu sem sýnt er og gögnin því ekki fulllega sambærileg innan tímabilsins. Nánari upplýsingar má finna á vefsvæði Seðlabankans fyrir hagtölur bankakerfis. Nýjustu tölur eru bráðabirgðatölur. Mánaðarlegar tölur.
Heimildir: Hagstofa Íslands, Seðlabanki Íslands.

VIII-2

Nafnvirði landsframleiðslu og M3

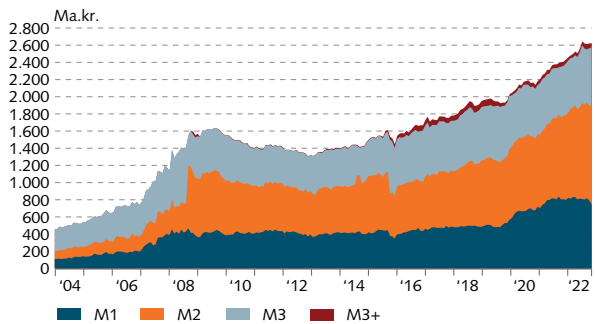


M3 er leiðrétt fyrir innlánnum fallinna fjármálafyrirtækja frá desember 2008. Ársfjórðungslegar tölur.
Heimildir: Hagstofa Íslands, Seðlabanki Íslands.

VIII Fjármálamarkaðir

VIII-3

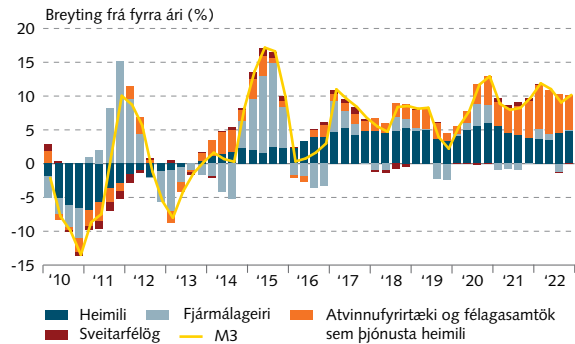
Peningamagn í umferð



Peningamagn er leiðrétt fyrir innlánnum fallinna fjármálfyrirtækja frá desember 2008. Nýjstu tölur eru bráðabirgðatölur. Mánaðarlegar tölur.
Heimild: Seðlabanki Íslands.

VIII-4

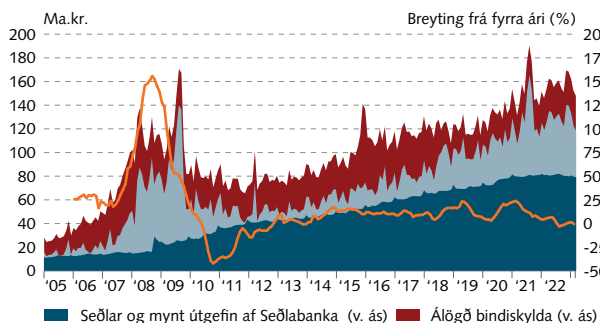
Peningamagn í umferð eftir aðilum



M3 er leiðrétt fyrir innlánnum fallinna fjármálfyrirtækja. Ársfjórðungslegar tölur.
Heimild: Seðlabanki Íslands

VIII-5

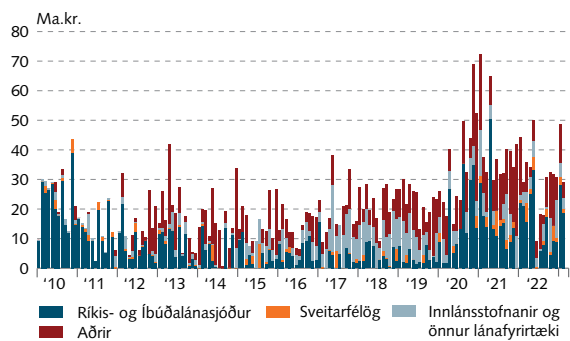
Samsetning grunnfjár Seðlabanka Íslands (M0)



Mánaðarleg meðaltöl.
Heimild: Seðlabanki Íslands.

VIII-6

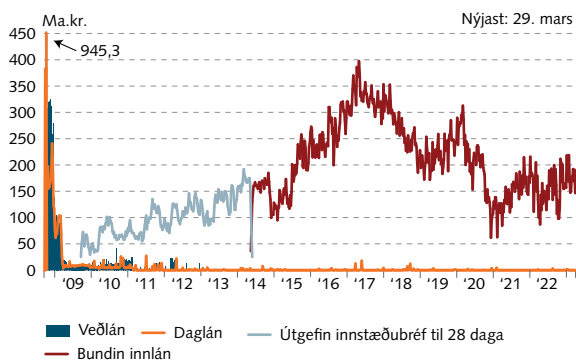
Útboð markaðsskuldabréfa



Upplýsingar um útboð markaðsskuldabréfa annarra aðila ná ekki endilega yfir öll útgæfniskuldabréf þeirra. Mánaðarlegar tölur.
Heimildir: Verðbréfaskráning Íslands, Seðlabanki Íslands.

VIII-7

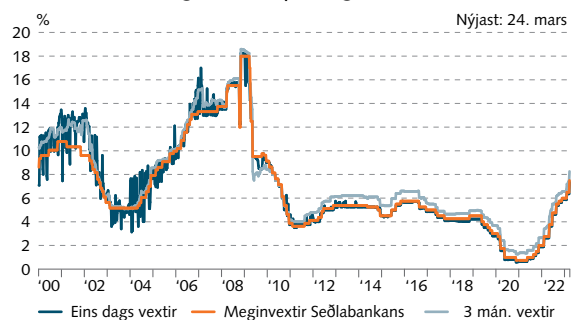
Viðskipti fjármálfyrirtækja við Seðlabanka Íslands



Vikulegar tölur.
Heimild: Seðlabanki Íslands.

VIII-8

Meginvextir Seðlabanka Íslands og vextir á peningamarkaði

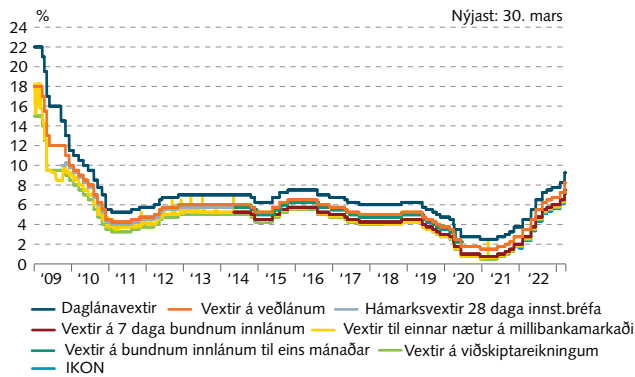


Fram til apríl 2009 er miðað við veðlánvexti bankans sem meginvexti Seðlabankans Íslands, milli apríl og september 2009 er miðað við innlánsvexti Seðlabankans, frá september 2009 til maí 2014 er miðað við meðaltal innlánsvaxta og hámarksvaxta á innstæðubréfum með 28 daga binditíma en frá maí 2014 er miðað við vexti 7 daga bundinna innlána. Vikulegar tölur.
Heimild: Seðlabanki Íslands.

VIII Fjármálamarkaðir

VIII-9

Vextir Seðlabanka Íslands og skammtíamarkaðsvextir

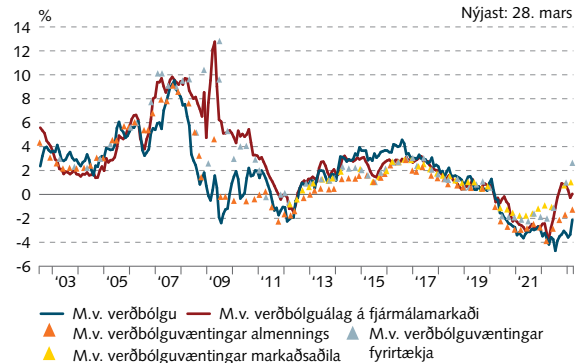


Daglegar tölur.

Heimild: Seðlabanki Íslands.

VIII-10

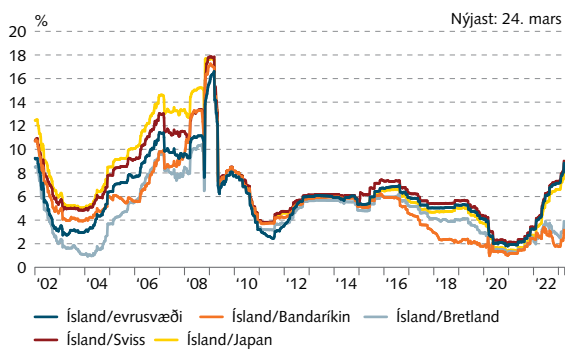
Raunvextir Seðlabanka Íslands



Raunvextir m.v. 12 mánaða verðbólgu og verðbólguvæntingar til eins árs. Raunvextir m.v. verðbólguálag ríkisbréfa reiknaðir út frá ávöxtunarkröfu ríkisbréfa (RIKB 13 0517) og spariskirteina (RIKS 15 1001) fram til júní 2004 en frá júlí 2004 út frá mismun óverðtryggða og verðtryggða vaxtarófsins (meðaltal mánaðar). Fram til apríl 2009 er miðað við veðlánavexti bankans sem meginvexti Seðlabanka Íslands, milli apríl og september 2009 er miðað við innlánsvexti Seðlabankans, frá september 2009 til maí 2014 er miðað við meðaltal innlánsvaxta og hámarksvaxta á innstæðubréfum með 28 daga binditíma en frá maí 2014 er miðað við vexti 7 daga bundinna innlána. Mánaðarlegar tölur. Heimildir: Gallup, Hagstofa Íslands, Seðlabanki Íslands.

VIII-11

Skammtíamavaxtamunur

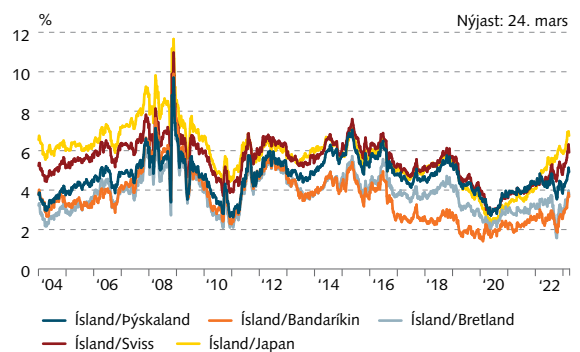


3 mánaða millibankavextir. Vikulegar tölur.

Heimild: Refinitiv Datastream.

VIII-12

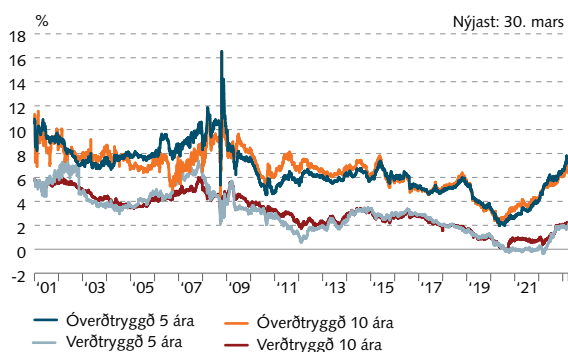
Langtíamavaxtamunur



Notuð er ávöxtunarkrafa 10 ára óverðtryggðra ríkisskuldabréfa. Vikulegar tölur. Heimild: Refinitiv Datastream.

VIII-13

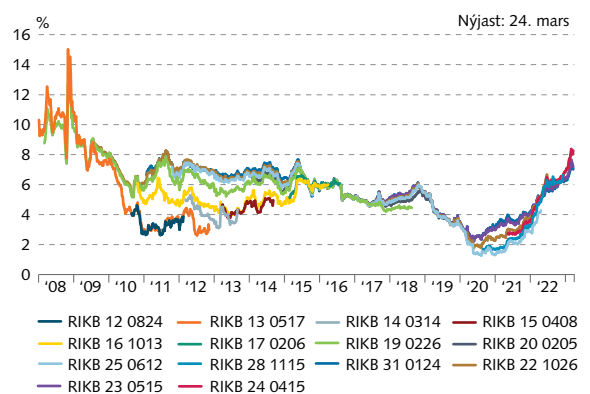
Ávöxtunarkrafa ríkistryggðra skuldabréfa



Út frá eingreiðsluvaxtaferlum (metnum með aðferð Nelson-Siegel) þar sem notast er við vexti á millibankamarkaði með krónum og vexti ríkistryggðra skuldabréfa. Heimild: Seðlabanki Íslands.

VIII-14

Ávöxtunarkrafa óverðtryggðra ríkisskuldabréfa



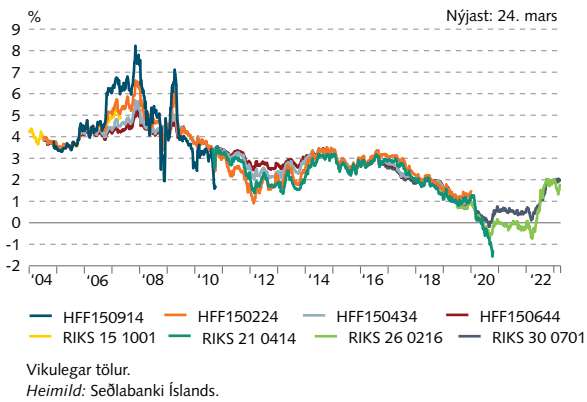
Vikulegar tölur.

Heimild: Seðlabanki Íslands.

VIII Fjármálamarkaðir

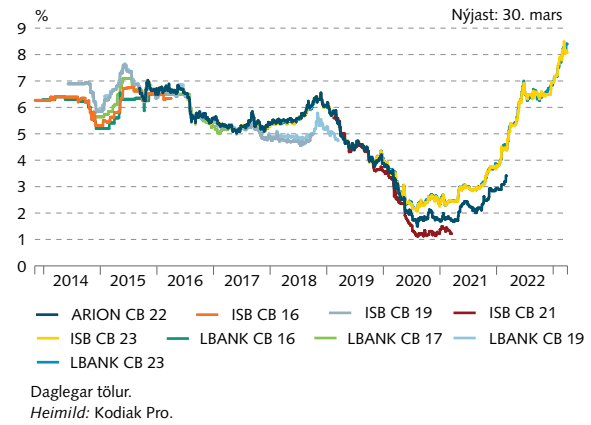
VIII-15

Ávöxtunarkrafa verðtryggðra ríkis- og íbúðabréfa



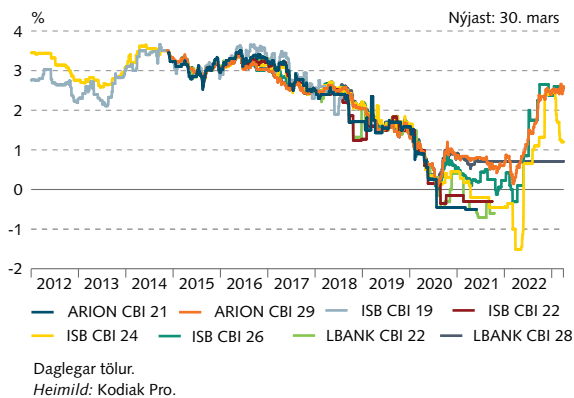
VIII-16

Ávöxtunarkrafa óverðtryggðra sértryggðra skuldabréfa viðskiptabanka



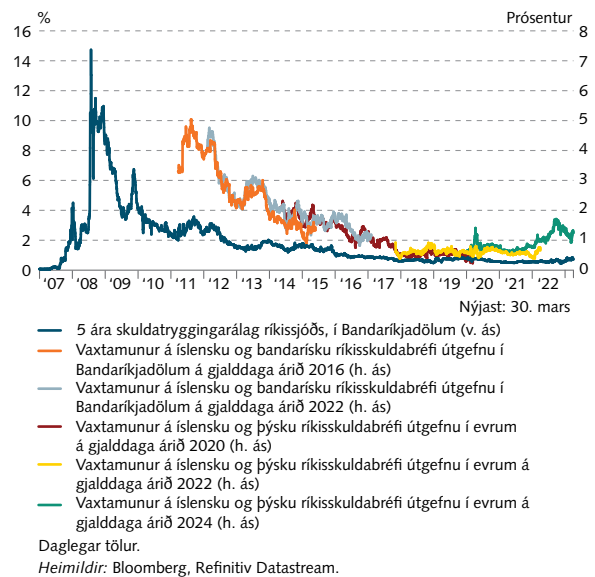
VIII-17

Ávöxtunarkrafa verðtryggðra sértryggðra skuldabréfa viðskiptabanka



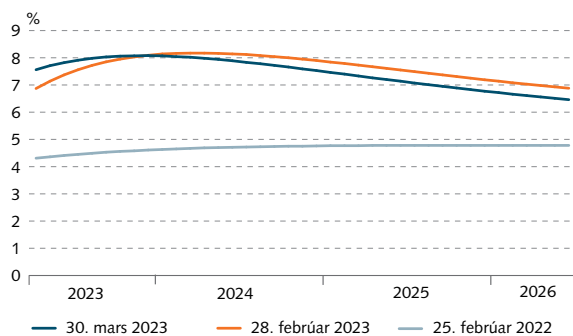
VIII-18

Áhættuálag á skuldbindingar ríkissjóðs



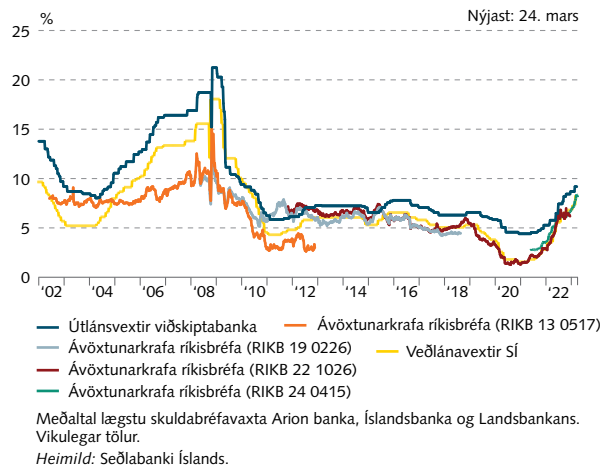
VIII-19

Framvirkir vextir á fjármálamarkaði



VIII-20

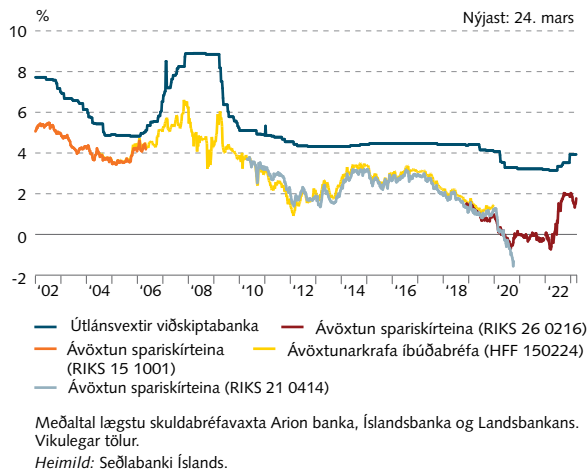
Óverðtryggðir vextir



VIII Fjármálamarkaðir

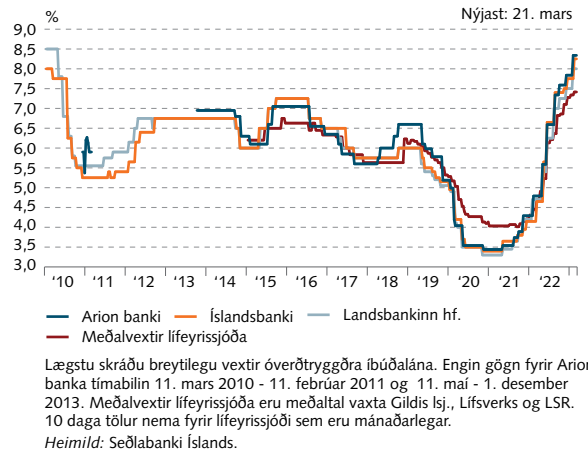
VIII-21

Verðtryggðir vextir



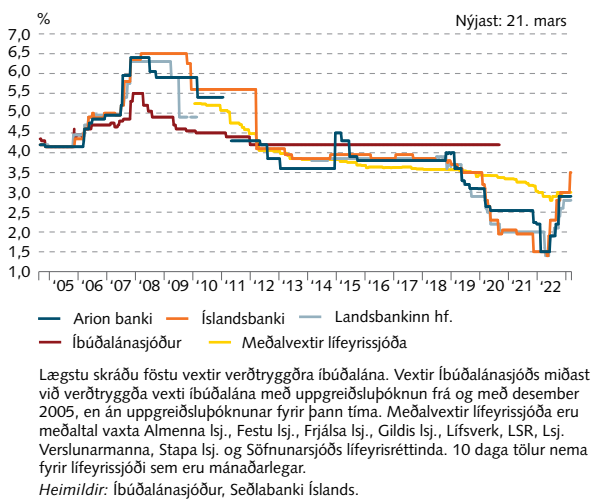
VIII-22

Óverðtryggðir vextir íbúðalána



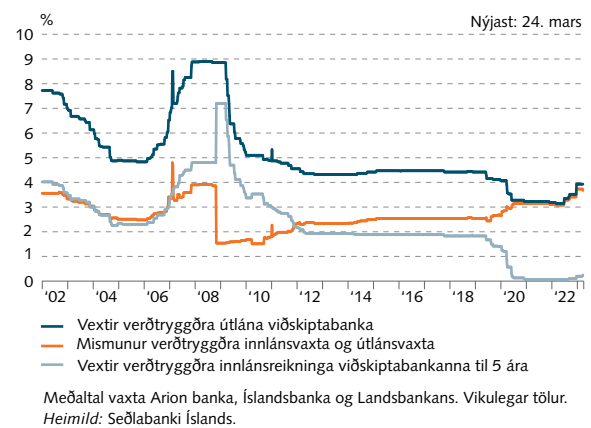
VIII-23

Verðtryggðir vextir íbúðalána



VIII-24

Verðtryggðir út- og innlánsvextir banka



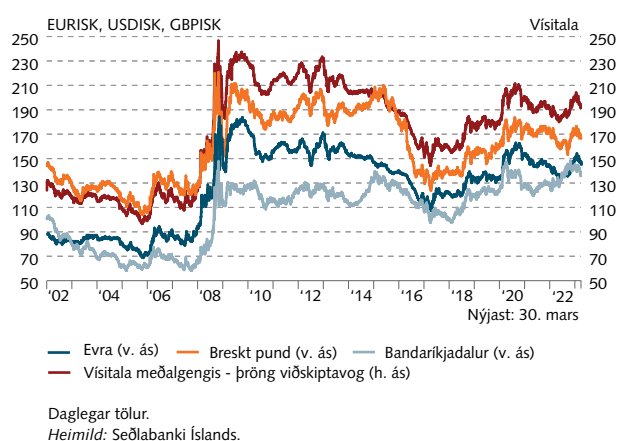
VIII-25

Meðalgengi og raungengi krónu



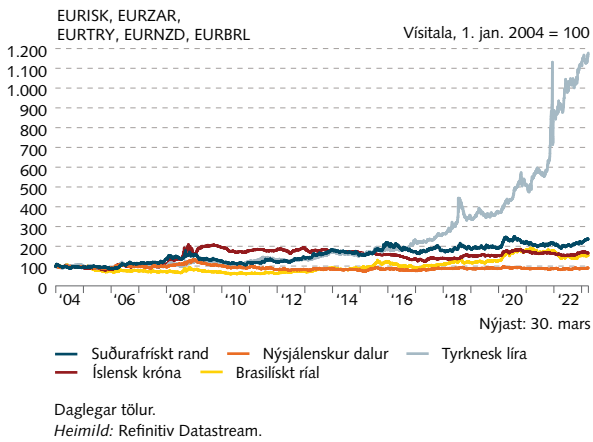
VIII-26

Gengi erlendra gjaldmiðla gagnvart krónu



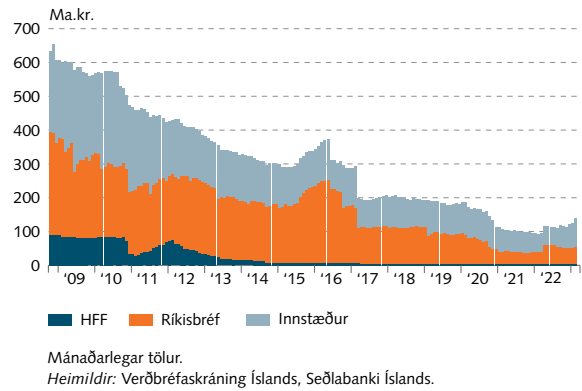
VIII-27

Gengi evru gagnvart öðrum gjaldmiðlum



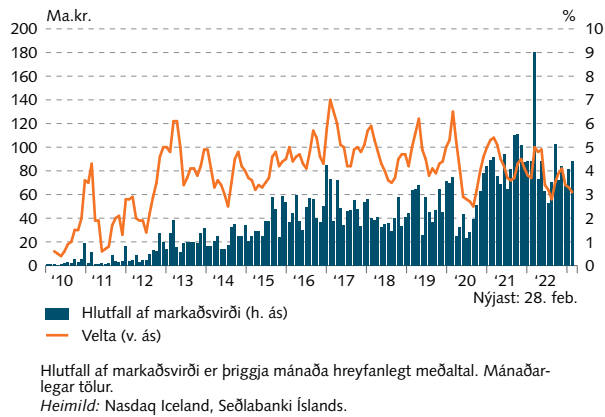
VIII-28

Krónueign erlendra aðila



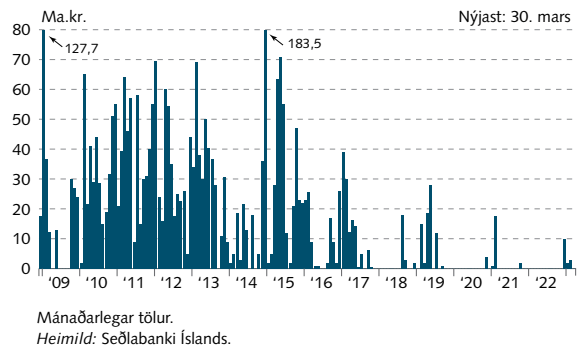
VIII-29

Velta á hlutabréfamarkaði



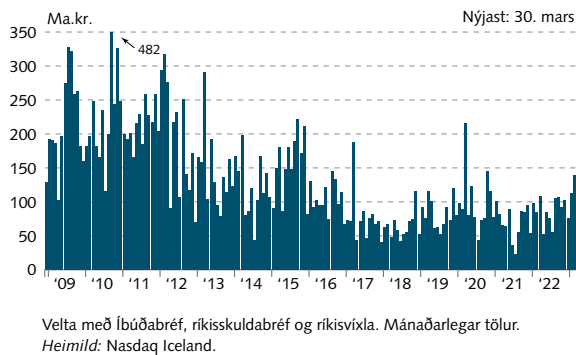
VIII-30

Velta á millibankamarkaði með krónur



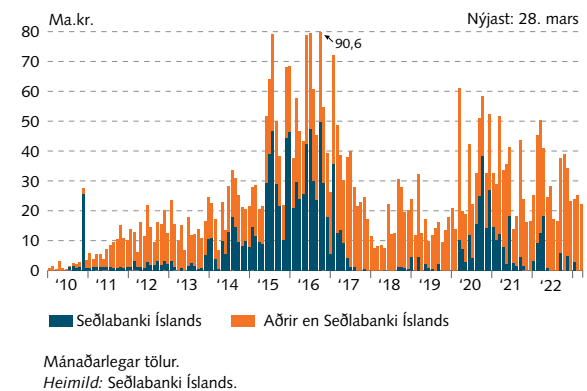
VIII-31

Velta á skuldabréfamarkaði



VIII-32

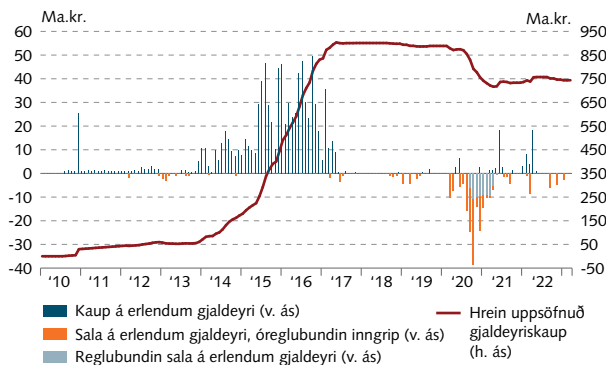
Velta á millibankamarkaði með gjaldeyri



VIII Fjármálamarkaðir

VIII-33

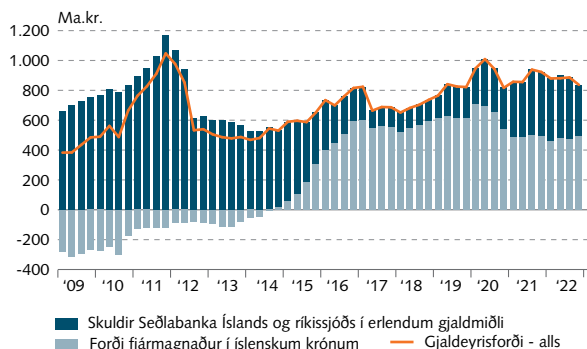
Viðskipti Seðlabanka Íslands á millibankamarkaði með gjaldeyri



Mánaðarlegar tölur.
Heimild: Seðlabanki Íslands.

VIII-34

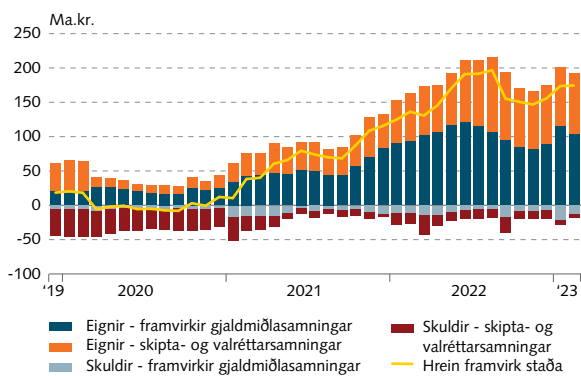
Gjaldeyrisforði Seðlabanka Íslands



Forði fjármagnaður í íslenskum krónum er gjaldeyrisforðinn að fráðregnum skuldum Seðlabankans og ríkissjóðs í erlendum gjaldmiðli. Ársfjórðungslegar tölur.
Heimild: Seðlabanki Íslands.

VIII-35

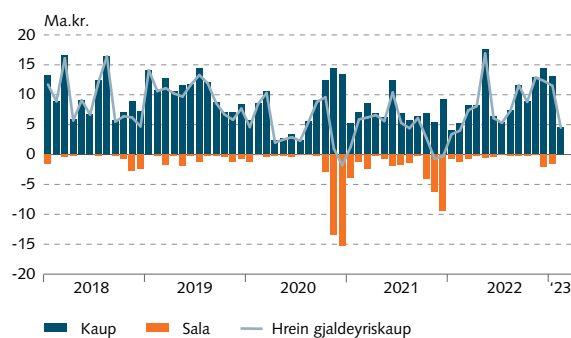
Framvirk gjaldeyrisstaða viðskiptabanka þar sem krónan er í samningi á móti erlendum gjaldmiðli



Með framvirkri stöðu er átt við viðskipti í erlendum gjaldmiðlum sem gerð eru upp þremur virkum dögum eftir upphafsdag þeirra eða síðar, þ.m.t. framvirkir samningar, skiptasamningar og valréttarsamningar. Með eign (skuld) er átt við eign (skuld) viðskiptabanka í erlendum gjaldeyri. Úti-standandi samningar í lok hvers mánaðar. Móðurfélög. Mánaðarlegar tölur.
Heimild: Seðlabanki Íslands.

VIII-36

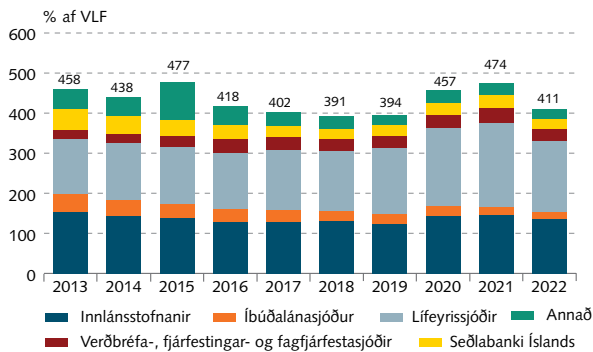
Gjaldeyrisviðskipti lífeyrissjóða



Heimild: Seðlabanki Íslands.

IX-1

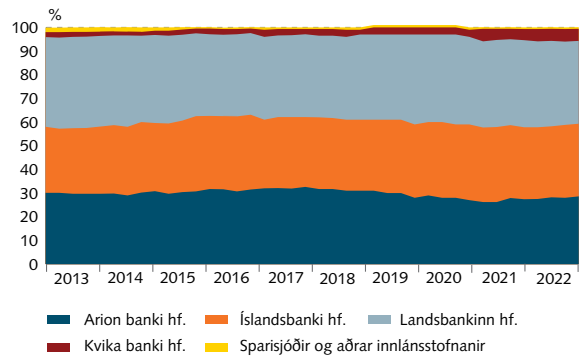
Eignir fjármálakerfisins sem hlutfall af VLF



Móðurfélög, Annað: Fallin fjármálafyrirtæki sem gengið hafa í gegnum nauðasamningaferli teljast til annarra fjármálafyrirtækja frá og með þeim tíma sem nauðasamningar þeirra voru samþykktir. Eignasafn Seðlabanka Íslands telst einnig til annarra fjármálafyrirtækja frá stofnun þess í desember 2009 til slita þess í febrúar 2019. Íbúðalánasjóður sameinaðist Mannvirkjastofnun 1. janúar 2020 en eignir Íbúðalánasjóðs frá og með 2020 á myndinni eru eignir ÍL-sjóðs sem tók við úrvinnslu eigna og skulda Íbúðalánasjóðs. Árlegar tölur.
Heimildir: Hagstofa Íslands, Seðlabanki Íslands.

IX-2

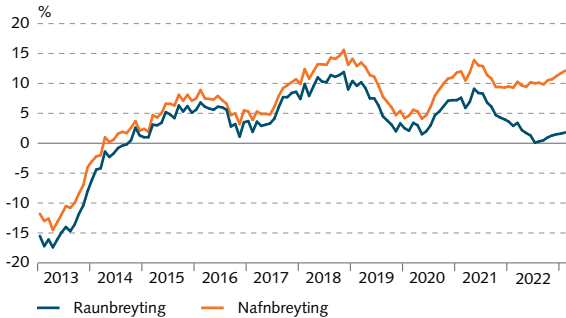
Hlutdeild í heildareignum



Móðurfélög, Ársfjórðungslegar tölur.
Heimild: Seðlabanki Íslands.

IX-3

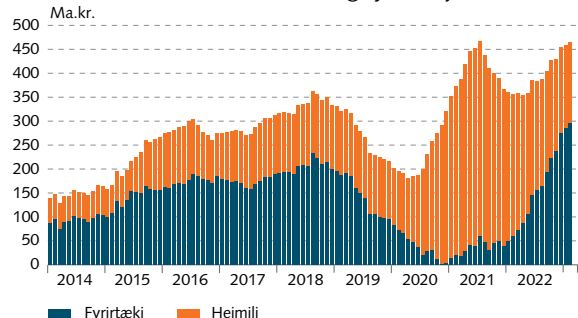
Þróun útlána kerfislega mikilvægra banka til heimila og fyrirtækja



Breyting á ársgrundvelli. Leiðrétt fyrir skuldaaðgerðum ríkissjóðs.
Heimild: Seðlabanki Íslands.

IX-4

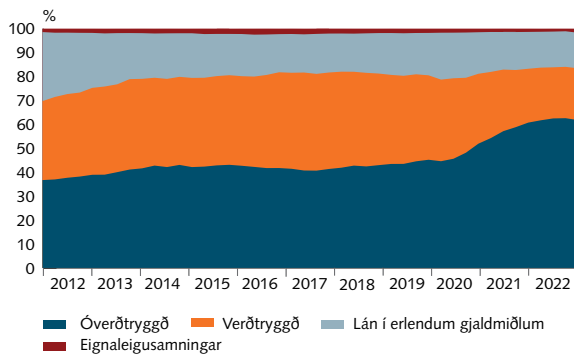
Hrein ný útlán kerfislega mikilvægra banka til heimila og fyrirtækja



Hlaupandi ársumma. Ný útlán að frádregnum ósamningsbundnum uppgreiðslum og innborgunum.
Heimild: Seðlabanki Íslands.

IX-5

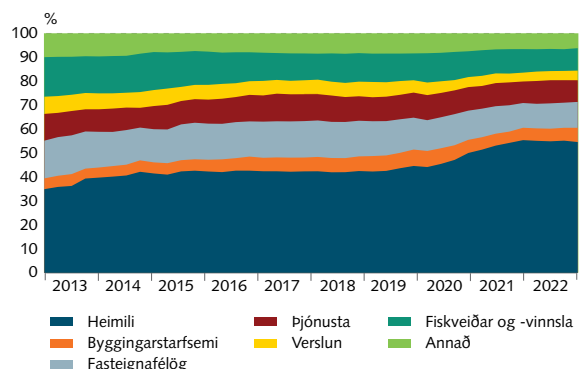
Skipting útlána innlánsstofnanna



Móðurfélög. Hlutfall hverrar tegundar af heildarútlánum til heimila og fyrirtækja. Gengistryggð lán falla einnig undir lán í erlendum gjaldmiðlum. Ársfjórðungslegar tölur.
Heimild: Seðlabanki Íslands.

IX-6

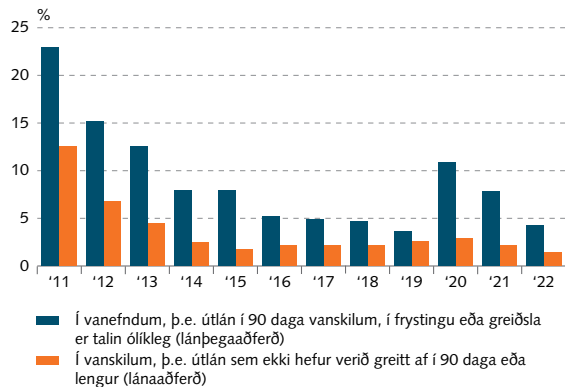
Útlán kerfislega mikilvægra banka eftir lántakendum



Hlutfall hvers flokks af heildarútlánnum til heimila og fyrirtækja. Ársfjórðungslegar tölur.
Heimild: Seðlabanki Íslands.

IX-7

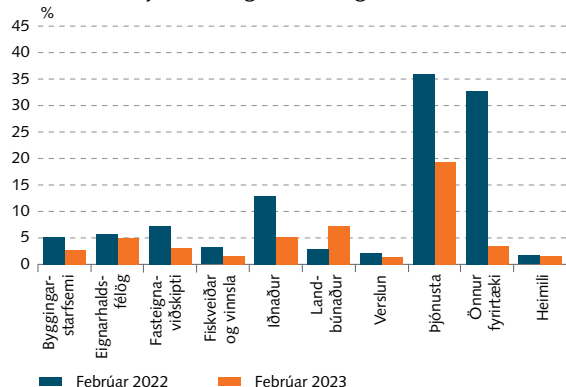
Vanskilahlutföll kerfislega mikilvægra banka



Móðurfélög, bókfært virði. Frá júní 2018 er stuðst við skilgreiningu EBA á vanskilum útlána umfram 90 daga (rautt). Skv. lánþegaaðferð teljast eftirstöðvar allra útlána lántaka í vanefndum ef eitt lán er komið í 90 daga vanskil, í frystingu eða lántaki metinn ólíklegur til að standa við skuldbindingar sínar. Árlegar tölur. Heimild: Seðlabanki Íslands.

IX-8

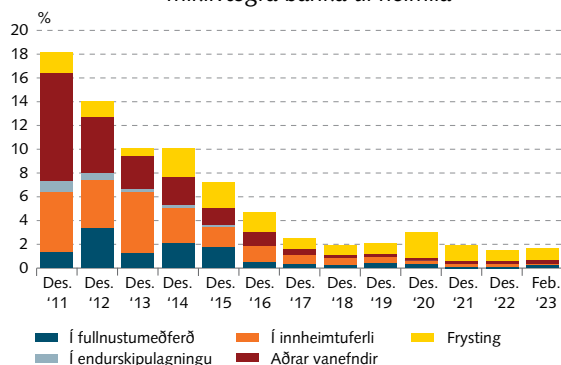
Hlutfall útlána í vanefndum hjá kerfislega mikilvægum bönkum



Móðurfélög, bókfært virði. Vanefndir miða við lánþegaaðferð, en þá teljast eftirstöðvar allra útlána lántaka í vanefndum ef eitt lán er komið í 90 daga vanskil, í frystingu eða lántaki metinn ólíklegur til að standa við skuldbindingar sínar. Heimild: Seðlabanki Íslands.

IX-9

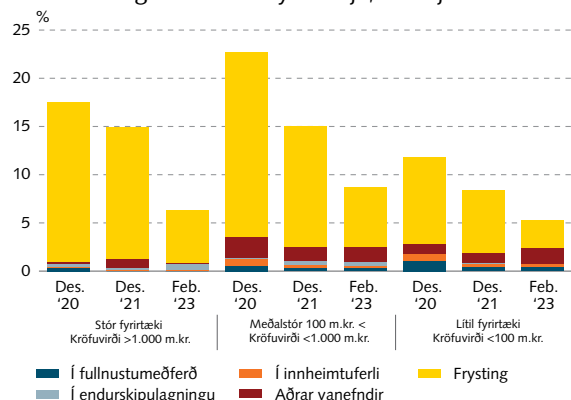
Staða vanefnda á útlánum kerfislega mikilvægra banka til heimila



Móðurfélög, bókfært virði. Vanefndir miða við lánþegaaðferð, enn þá eru eftirstöðvar allra útlána viðskiptavinar í vanefndum ef eitt lán er komið í 90 daga vanskil, í frystingu eða lántaki metinn ólíklegur til að standa við skuldbindingar sínar. Heimild: Seðlabanki Íslands.

IX-10

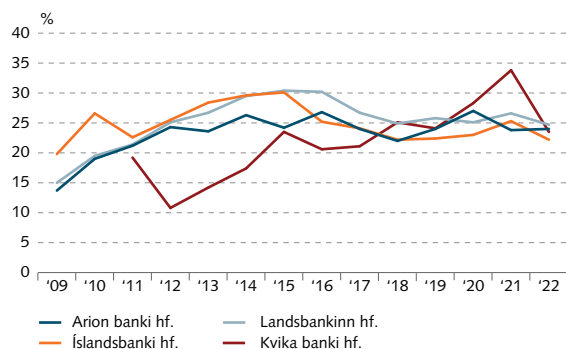
Staða vanefnda á útlánum kerfislega mikilvægra banka til fyrirtækja, eftir fjárhæð kröfu



Hlutfall vanefnda af útlánum til hvers stærðarflokks. Móðurfélög, bókfært virði. Vanefndir miða við lánþegaaðferð, enn þá eru eftirstöðvar allra útlána viðskiptavinar í vanefndum ef eitt lán er komið í 90 daga vanskil, í frystingu eða lántaki metinn ólíklegur til að standa við skuldbindingar sínar. Heimild: Seðlabanki Íslands.

IX-11

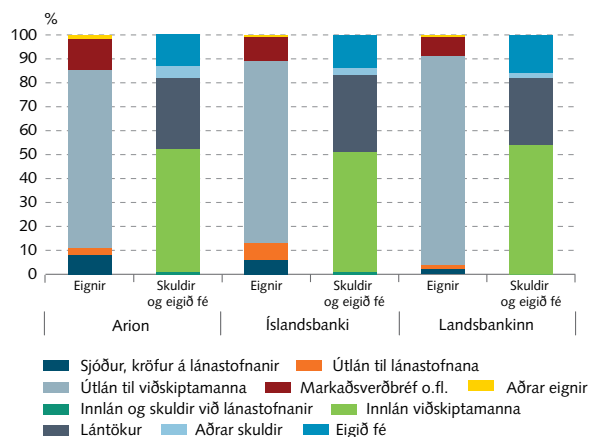
Eiginfjárhlutaföll viðskiptabanka



Samstæður. Eiginfjárrunni sem hlutfall af áhættugrunni. Eiginfjárhlutfall fyrir MP banka til og með 2014. Árlegar tölur. Heimildir: Árs- og árslytutækingar viðskiptabanka.

IX-12

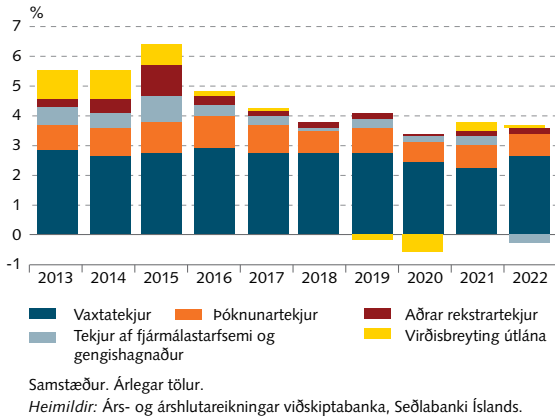
Eignir og skuldir kerfislega mikilvægra banka



Samstæður. Í lok 4. ársfjórðungs 2022. Heimildir: Árslytutækingar viðskiptabanka, Seðlabanki Íslands.

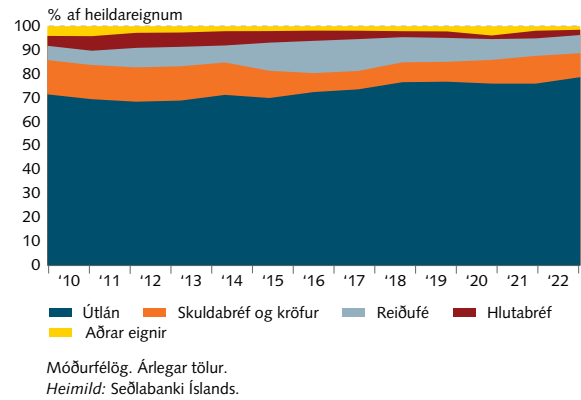
IX-13

Rekstrartekjur kerfislega mikilvægra banka í hlutfalli við heildareignir



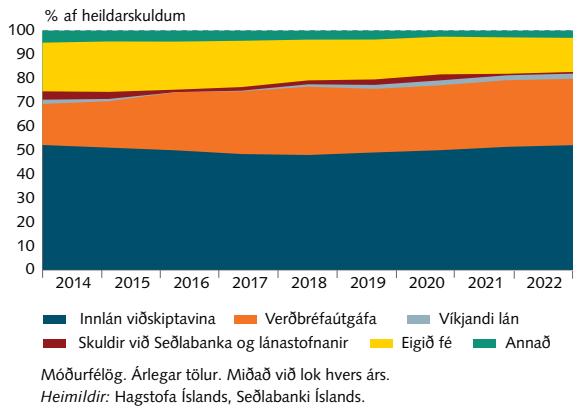
IX-14

Eignir kerfislega mikilvægra banka



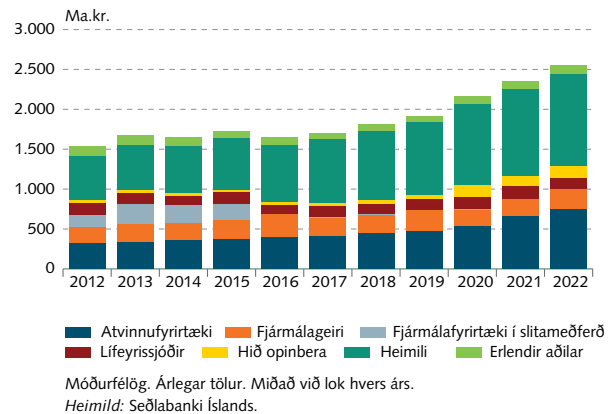
IX-15

Fjármögnun kerfislega mikilvægra banka



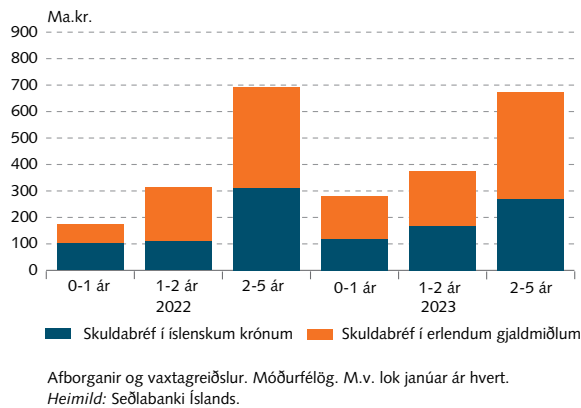
IX-16

Eigendur innlána hjá kerfislega mikilvægum bönkum



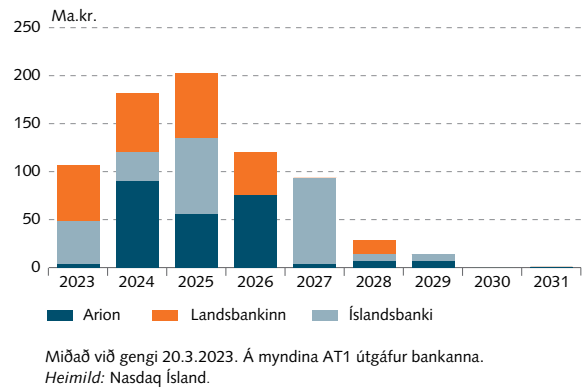
IX-17

Gjald dagar skuldabréfa kerfislega mikilvægra banka



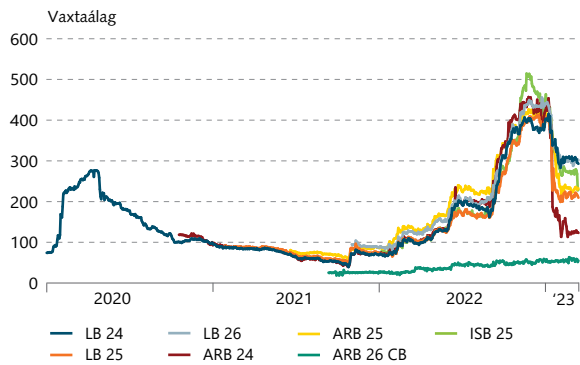
IX-18

Skráð erlend markaðsskuldabréf kerfislega mikilvægra banka eftir gjalddögum



IX-19

Vaxtaálag á völdum skráðum erlendum skuldabréfum kerfislega mikilvægra banka í evrum

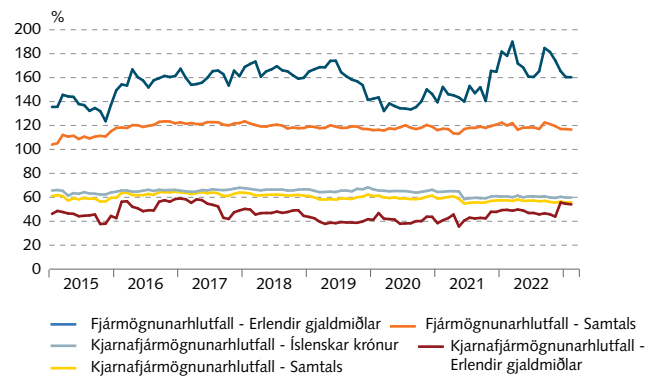


Kerfislega mikilvægir bankar. Vaxtaálag á viðmiðunarkúrfu skuldabréfa í evrum. Viðmiðunarkúrfan er samsett úr ríkisskuldabréfum Evrulanda auk skuldabréfa sveitarfélaga með lánshæfismatið AAA í Evrulöndum.

Heimild: Refinitiv Datastream.

IX-20

Fjármögnunarhlutfall kerfislega mikilvægra banka og kjarnafjármögnun sem hlutfall af heildarfjármögnun

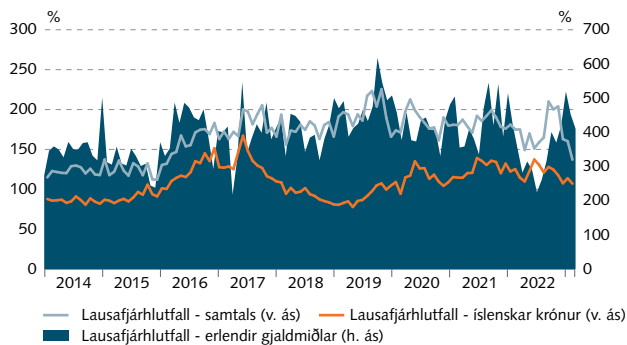


Kjarnafjármögnun er hér skilgreind sem innlán innlendra einstaklinga og fyrirtækja að undanskildum fjármálfyrirtækjum (þ.m.t. lífeyrissjóðir) ásamt eigin fé, víkjandi lánum og útgáfum endurseljanlegra verðbréfa í með eftirstöðva tíma yfir 3 árum. Skv. reglum SÍ um stöðuga fjármögnun fylgist SÍ einnig með fjármögnunarhlutfalli fyrir alla gjaldmiðla samtals. Nýjar NSFR reglur tóku gildi í lok júní 2021. Mánaðarlegar tölur.

Heimild: Seðlabanki Íslands.

IX-21

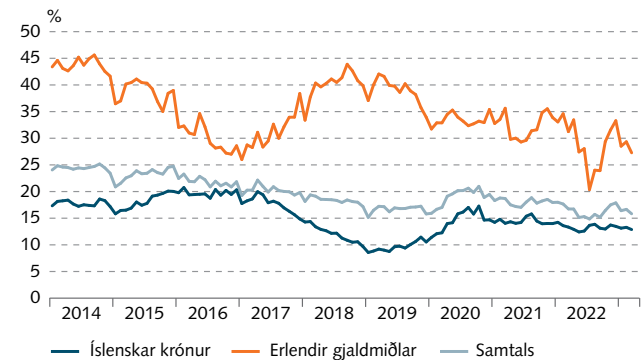
Lausafjárhlutfall kerfislega mikilvægra banka



Samstæður. Mánaðarlegar tölur. Heimild: Seðlabanki Íslands.

IX-22

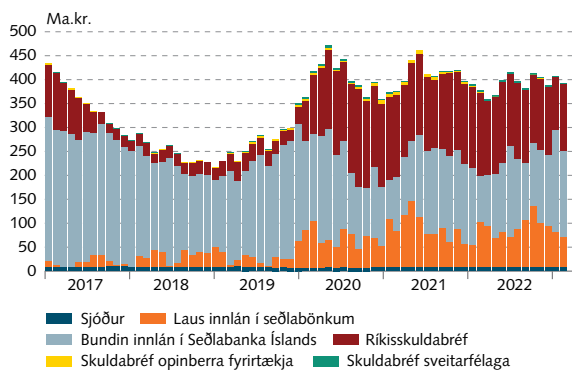
Lausar eignir innlánsstofnanna af heildareignum



Móðurfélög. Mánaðarlegar tölur. Heimild: Seðlabanki Íslands.

IX-23

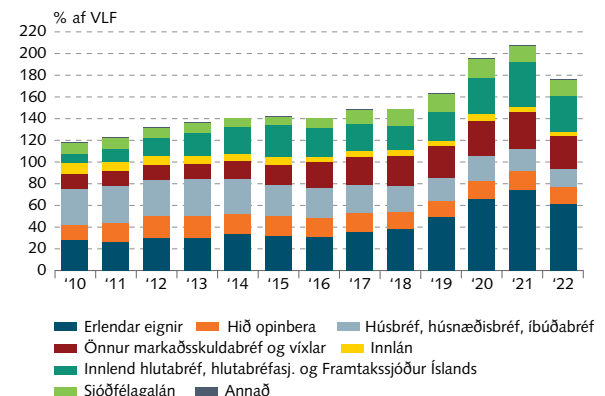
Skipting lausra eigna kerfislega mikilvægra banka



Móðurfélög. Lausar eignir í íslenskum krónum. Mánaðarlegar tölur. Heimild: Seðlabanki Íslands.

IX-24

Skipting eigna lífeyrissjóða

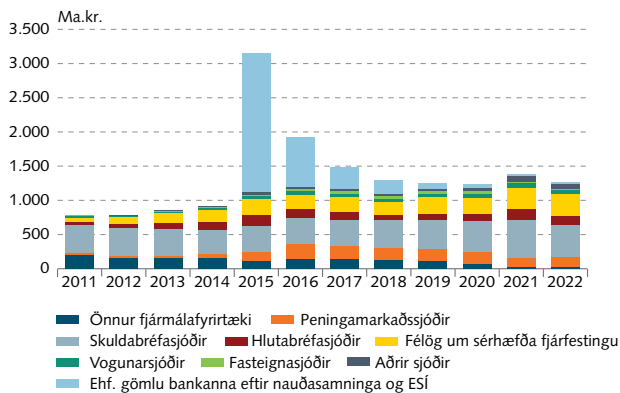


Stuðst er við bráðabirgðatölur fyrir nýjasta gildið. Árlegar tölur. Heimildir: Hagstofa Íslands, Seðlabanki Íslands.

IX Fjármálakerfið

IX-25

Stærð annarra fjármagnsmiðlara

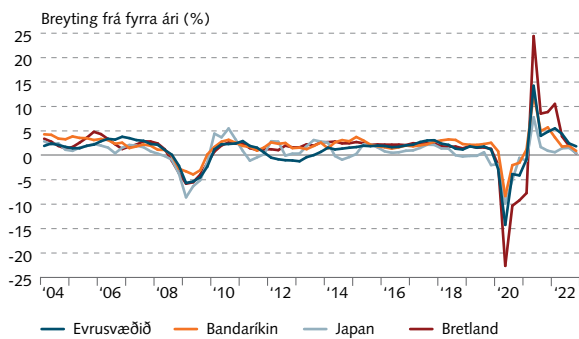


Á föstu verðlagi. Til annarra fjármagnsmiðlara (e. other financial intermediaries) teljast verðbréfa-, fjárfestinga- og fagfjárfestasjóðir, félög um sértækar fjárfestingar, verðbréfafyrirtæki, miðlarar og ýmis lánaþyrirtæki. Árlegar tölur. Heimild: Seðlabanki Íslands.

X Alþjóðleg efnahagsmál og erlendum samanburður

X-1

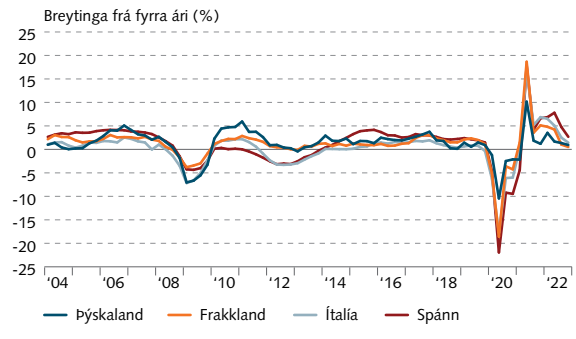
Hagvöxtur



Magnbreyting vergrar landsframléiðslu. Ársfjórðungslegar tölur. Heimild: Refinitiv Datastream.

X-2

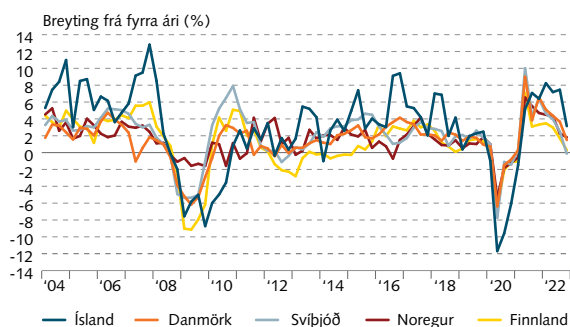
Hagvöxtur á evrusvæði



Magnbreyting vergrar landsframléiðslu. Ársfjórðungslegar tölur. Heimild: Refinitiv Datastream.

X-3

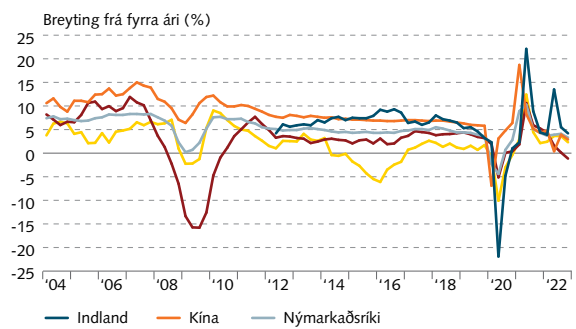
Hagvöxtur á Norðurlöndum



Magnbreyting vergrar landsframléiðslu. Ársfjórðungslegar tölur. Heimildir: Hagstofa Íslands, Refinitiv Datastream.

X-4

Hagvöxtur í nýmarkaðsríkjum

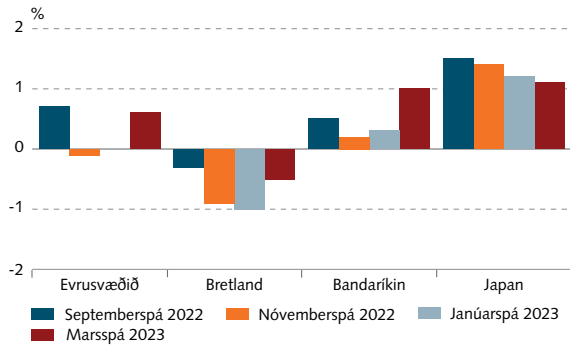


Magnbreyting vergrar landsframléiðslu. Ársfjórðungslegar tölur. Heimildir: IHS Markit, Refinitiv Datastream.

X Alþjóðleg efnahagsmál og erlendu samanburður

X-5

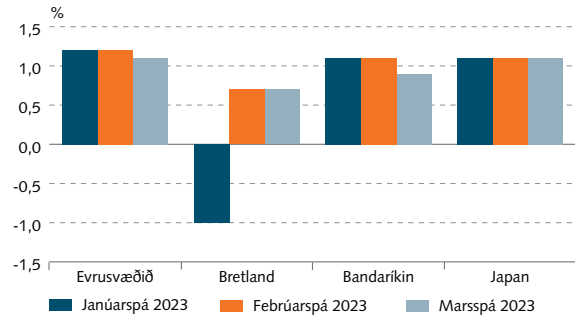
Hagvaxtarspár fyrir 2023



Byggt á mánaðarlegum spám 250 stofnana sem vegnar eru saman.
Heimild: Consensus Forecasts.

X-6

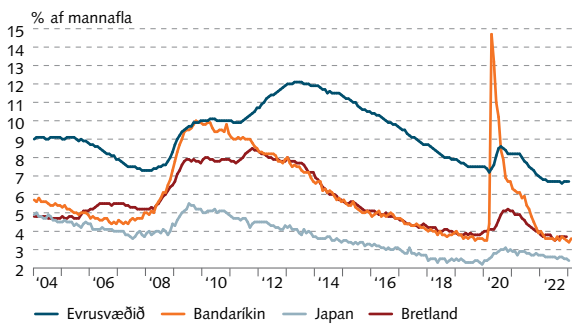
Hagvaxtarspár fyrir 2024



Byggt á mánaðarlegum spám 250 stofnana sem vegnar eru saman.
Heimild: Consensus Forecasts.

X-7

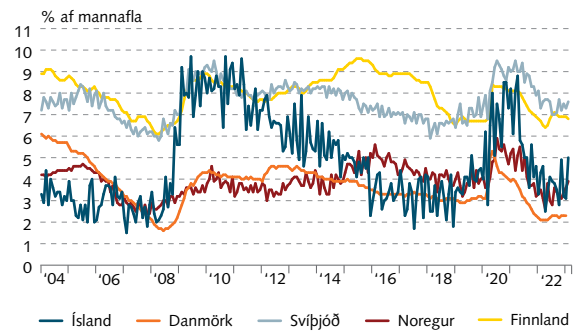
Atvinnuleysi



Árstíðarleiðréttar mánaðarlegar tölur.
Heimild: Refinitiv Datastream.

X-8

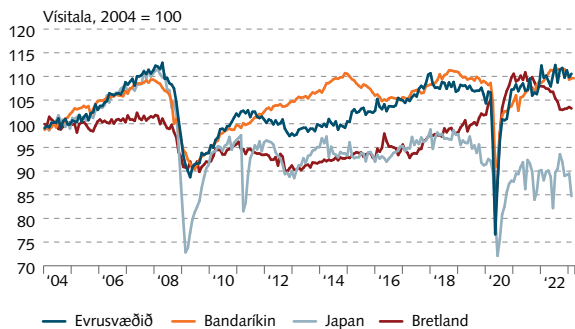
Atvinnuleysi á Norðurlöndum



Árstíðarleiðréttar mánaðarlegar tölur.
Heimild: Refinitiv Datastream.

X-9

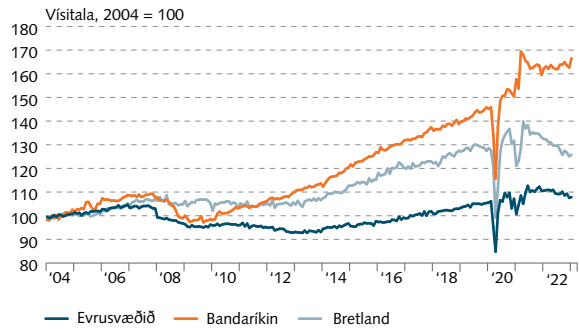
Iðnaðarframleiðsla



Árstíðarleiðréttar magnvísitölur. Mánaðarlegar tölur.
Heimild: Refinitiv Datastream.

X-10

Smásala

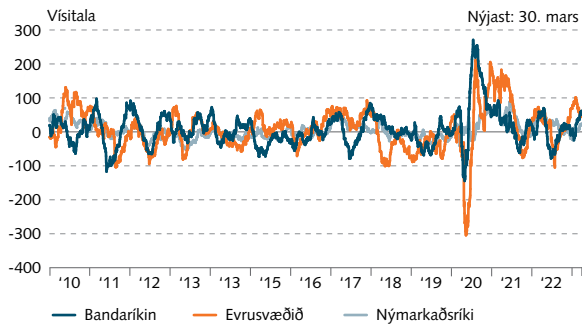


Árstíðarleiðréttar magnvísitölur. Mánaðarlegar tölur.
Heimild: Refinitiv Datastream.

X Alþjóðleg efnahagsmál og erlendu samanburður

X-11

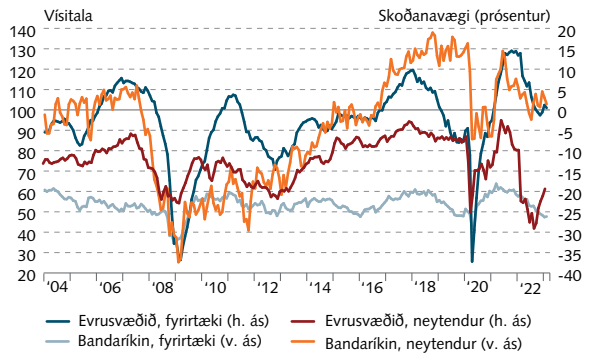
Vísitala óvæntra hagvísu



Þegar vísitalan er undir 0 eru hagvísar verri en gert hafði verið ráð fyrir og á móti sýnir vísitala yfir 0 að hagvísar eru jákvæðari en gert hafði verið ráð fyrir. Vísitalan segir ekki til um hvort hagvísar séu jákvæðir eða neikvæðir. Daglegar tölur.
Heimild: Refinitiv Datastream.

X-12

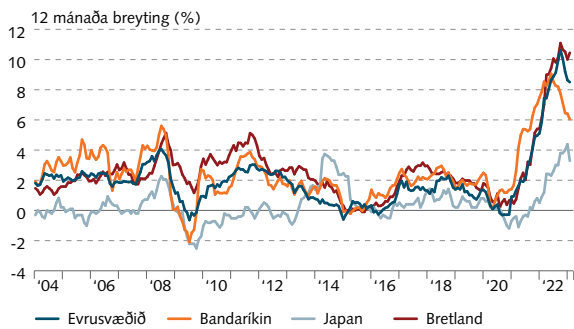
Væntingavísitölur á evrusvæði og í Bandaríkjunum



Væntingavísitölur European Commission á evrusvæðinu, ISM Report on Business í Bandaríkjunum. Mánaðarlegar tölur.
Heimild: Refinitiv Datastream.

X-13

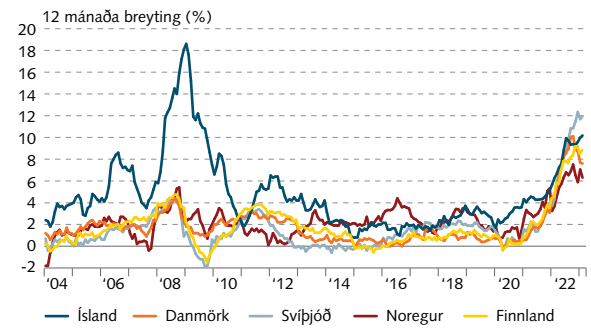
Verðbólga



Vísitala neysluverðs. Mánaðarlegar tölur.
Heimild: Refinitiv Datastream.

X-14

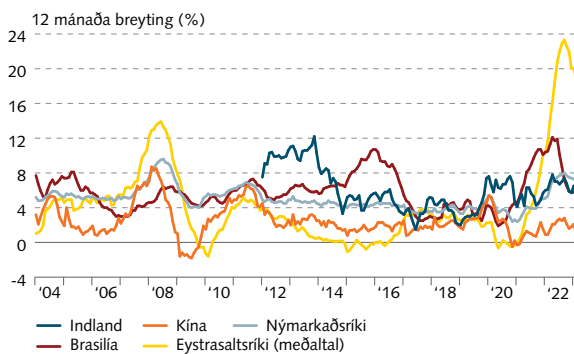
Verðbólga á Norðurlöndum



Vísitala neysluverðs. Mánaðarlegar tölur.
Heimild: Refinitiv Datastream.

X-15

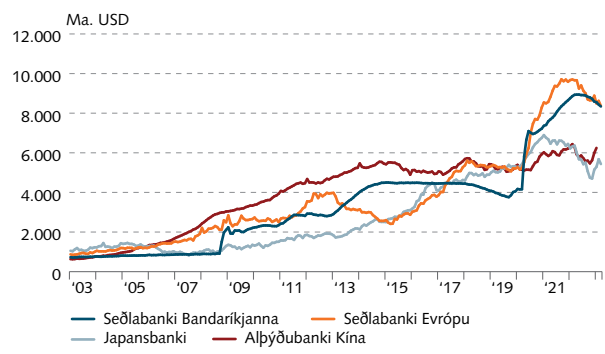
Verðbólga í nýmarkaðsríkjum



Vísitala neysluverðs. Mánaðarlegar tölur.
Heimildir: IHS Markit, Refinitiv Datastream.

X-16

Stærð efnahagsreiknings helstu seðlabanka

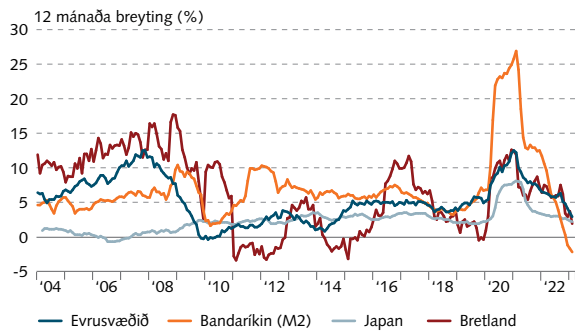


Mánaðarlegar tölur.
Heimild: Refinitiv Datastream.

X Alþjóðleg efnahagsmál og erlendu samanburður

X-17

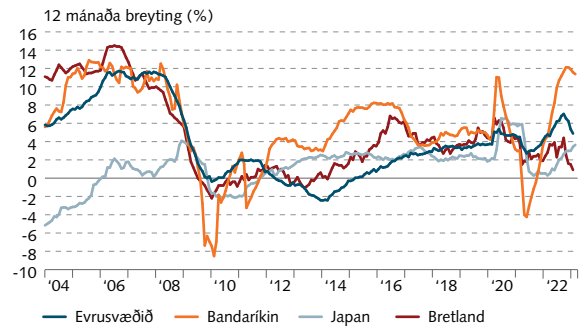
Vitt peningamagn (M3)



Mánaðarlegar tölur.
Heimild: Refinitiv Datastream.

X-18

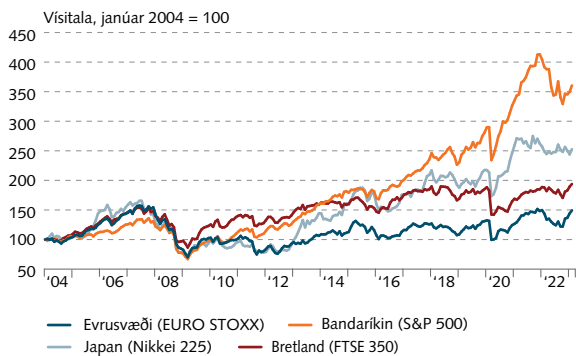
Útlán til heimila og fyrirtækja



Lán bankakerfis til einkageira fyrir evrusvæðið (leiðrétt fyrir sölu og verðbréfun), lán bankakerfis til heimila og fyrirtækja (e. loans and leases) í Bandaríkjunum, útlán innlendra viðskiptabanka fyrir Japan og M4 útlán án verðbréfunar og lána til annarra fjármálfyrirtækja sem eru milliliðir (e. M4 excluding securitisations and OFCs) fyrir Bretland. Tölur fyrir Bretland eru á ársfjórðungslegri tíðni fram til júní 2010 en hafa hér verið færðar á mánaðarlega tíðni með línulegri brúun. Mánaðarlegar tölur.
Heimild: Refinitiv Datastream.

X-19

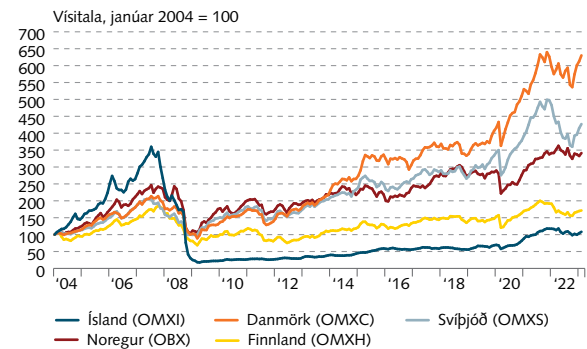
Hlutabréfaverð



Mánaðarleg meðaltöl.
Heimild: Refinitiv Datastream.

X-20

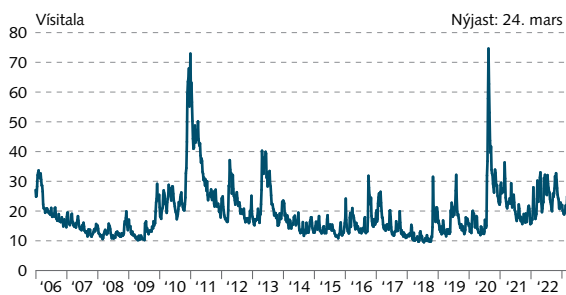
Hlutabréfaverð á Norðurlöndum



Mánaðarleg meðaltöl.
Heimild: Refinitiv Datastream

X-21

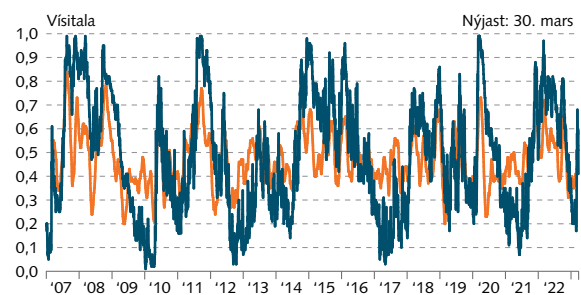
Flókt á alþjóðlegum mörkuðum



VIX-flóktvísitalan sýnir afleitt flókt S&P 500-hlutabréfavisitölnnar. Vikulegar tölur.
Heimild: Refinitiv Datastream.

X-22

Áhættufælni á alþjóðlegum fjármálamörkuðum

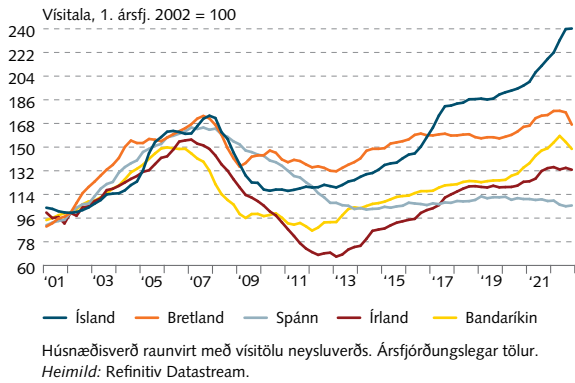


Null þýðir lítil áhættufælni og einn mikil áhættufælni. Daglegar tölur.
Heimild: Refinitiv Datastream.

X Alþjóðleg efnahagsmál og erlendu samanburður

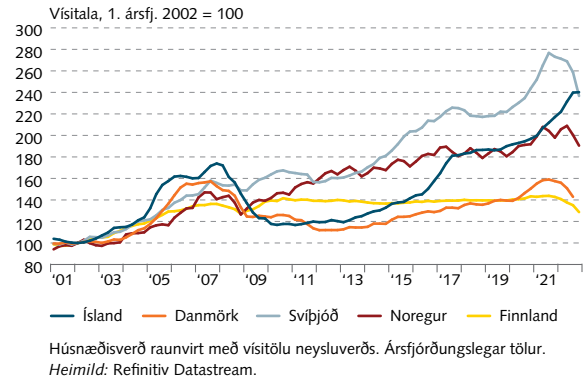
X-23

Raunverð húsnæðis



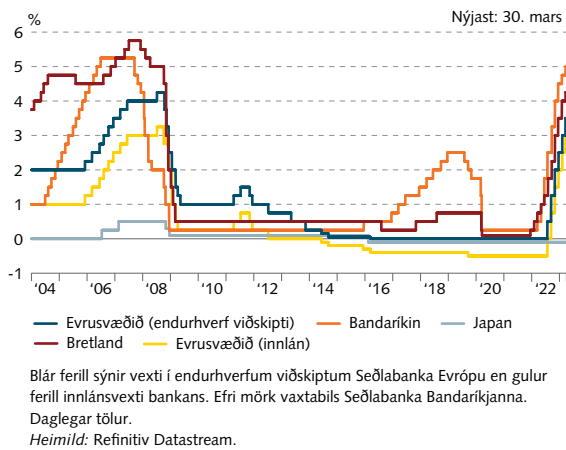
X-24

Raunverð húsnæðis á Norðurlöndum



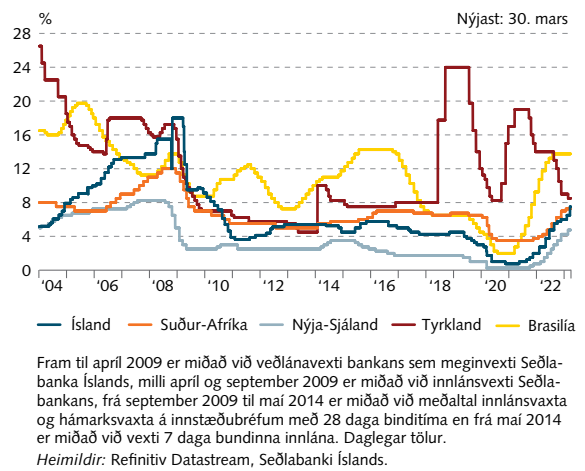
X-25

Meginvextir seðlabanka



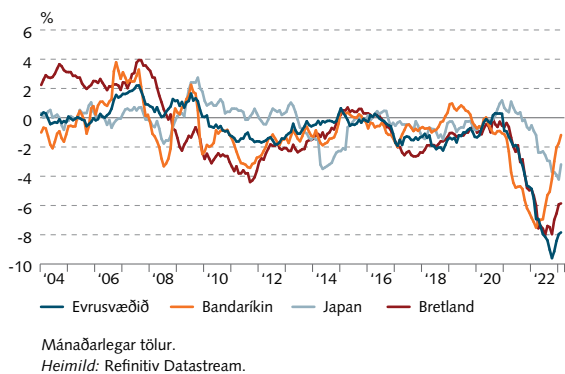
X-26

Meginvextir seðlabanka



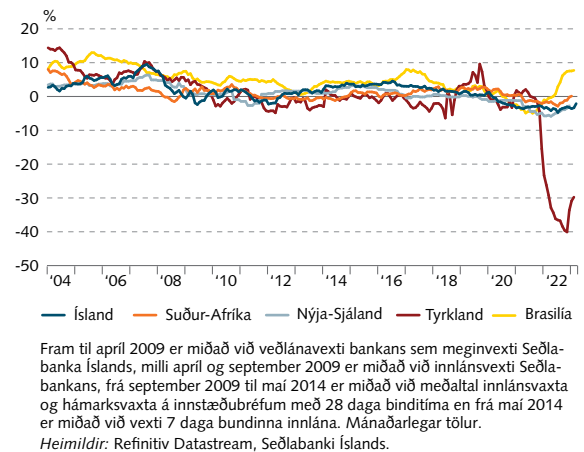
X-27

Raunvextir seðlabanka



X-28

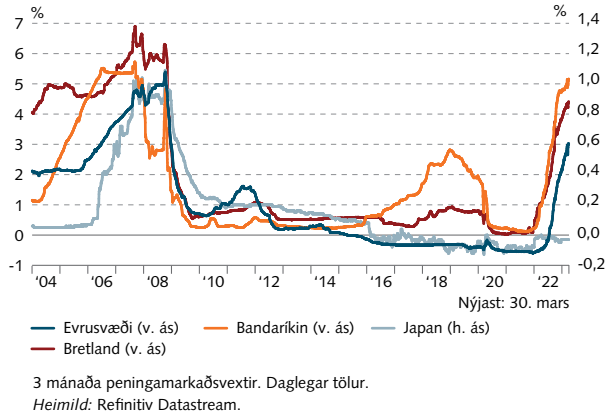
Raunvextir seðlabanka



X Alþjóðleg efnahagsmál og erlendu samanburður

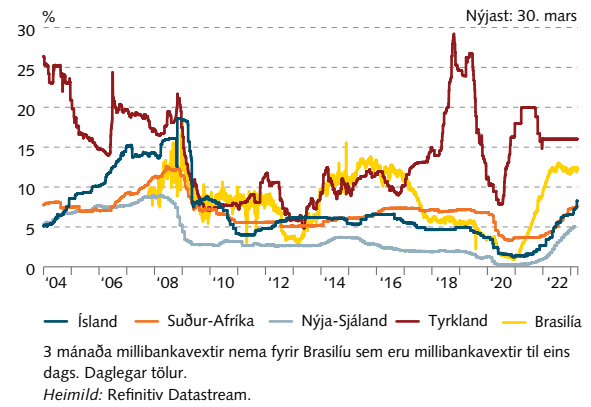
X-29

Skammtíma vextir



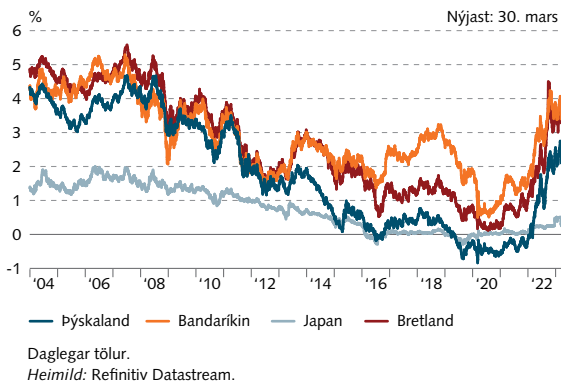
X-30

Skammtíma vextir



X-31

Vextir 10 ára ríkisskuldabréfa



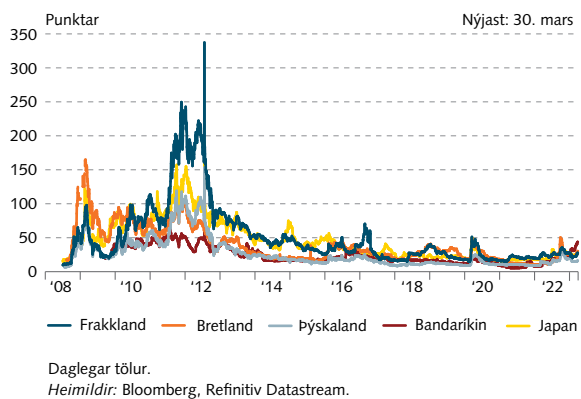
X-32

Gengi evru gagnvart jeni, bandaríkjadal og sterlingspundi



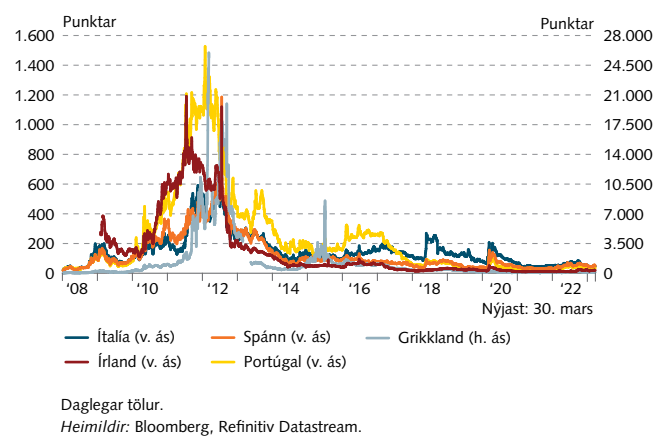
X-33

Skuldatryggingarálag



X-34

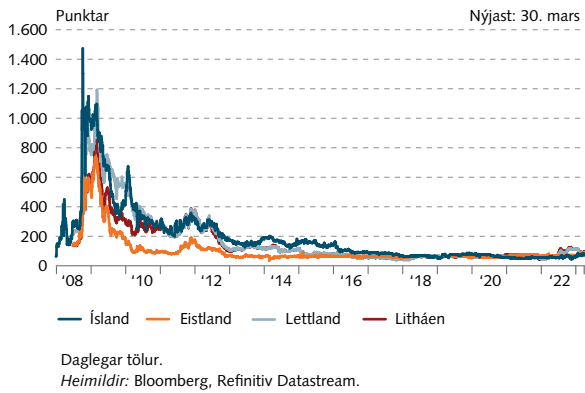
Skuldatryggingarálag



X Alþjóðleg efnahagsmál og erlendu samanburður

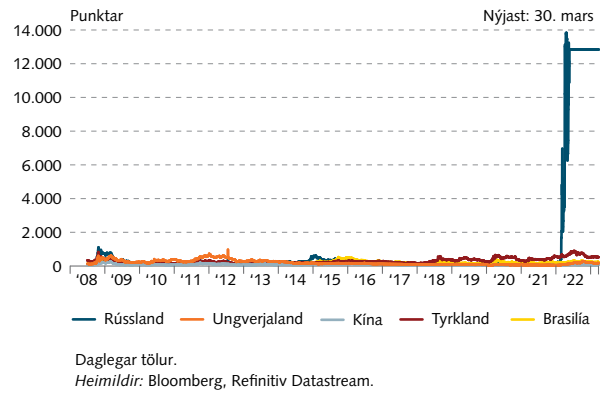
X-35

Skuldatryggingarálag



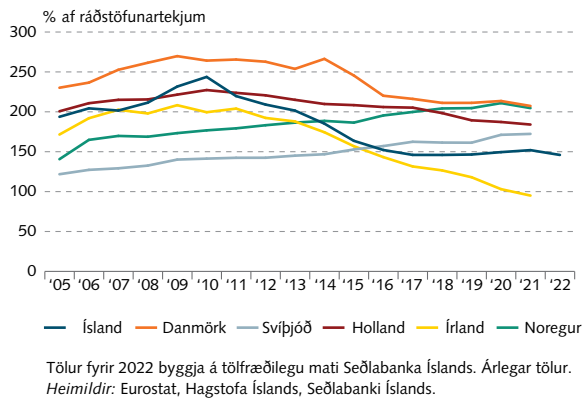
X-36

Skuldatryggingarálag



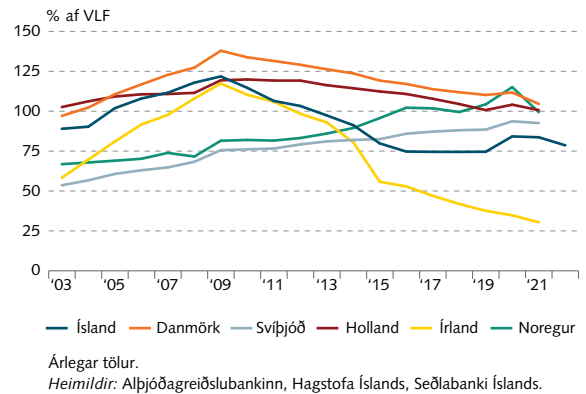
X-37

Skuldir heimila sem hlutfall af ráðstöfunartekjum



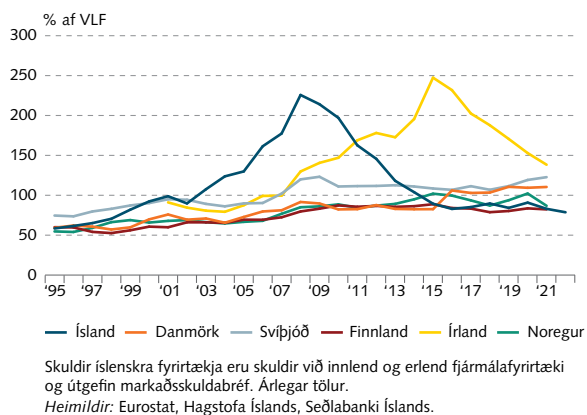
X-38

Skuldir heimila sem hlutfall af VLF



X-39

Skuldir fyrirtækja sem hlutfall af VLF



X-40

Vanskilahlutföll

