

Saman gegn sóun

*Viðauki við almenna stefnu um
úrgangsförvarnir 2016 - 2027*

Janúar 2019

Viðauki

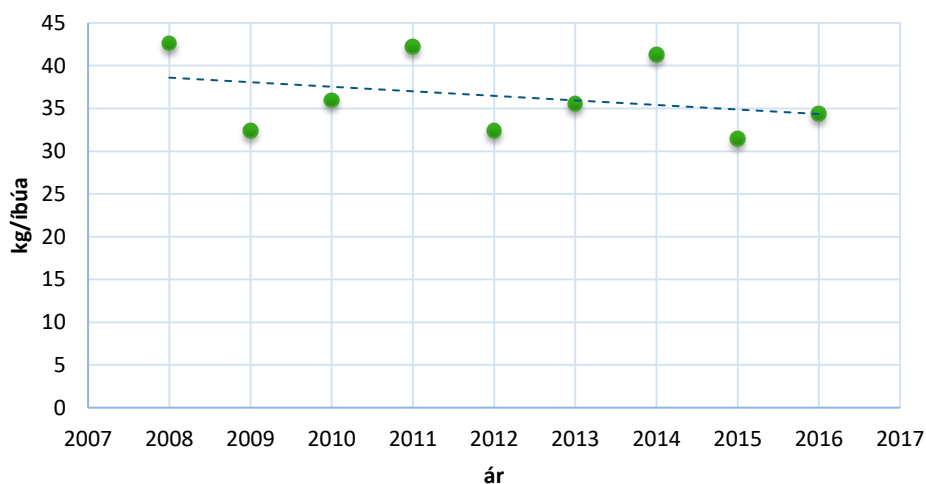
A) Matvæli

1. Alþjóðlegur vísir Matvæla- og landbúnaðarstofnun Sameinuðu þjóðanna (FAO) - í þróun
2. Vísir Evrópusambandsins – í þróun

Markmið: Markmið verður sett þegar þeir vísar sem eru í þróun liggja fyrir.

B) Plast

1. Magn plastumbúða sem hver íbúi á Íslandi notar á ári, að meðaltali



Mynd 1: Magn plastumbúða sem hver íbúi notar á ári, að meðaltali

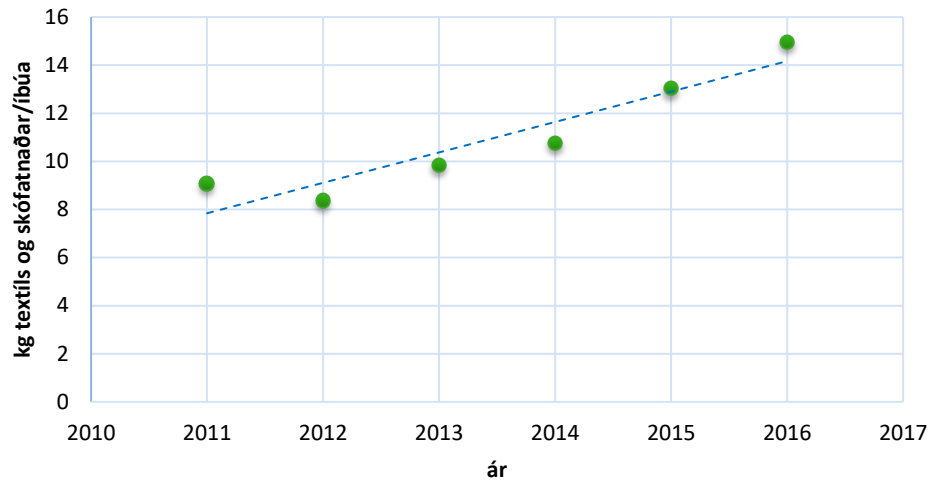
Markmið: Magn plastumbúða fari ekki yfir 30 kg/íbúa á ári

2. Fjöldi burðarplastpoka sem hver íbúi á Íslandi notar á ári, að meðaltali

Markmið: Fjöldi burðarplastpoka fara ekki yfir 40 poka/íbúa á ári, árið 2025

C) Textíll

1. Magn textíls og skófatnaðar sem hver íbúi á Íslandi losar sig við árlega, að meðaltali

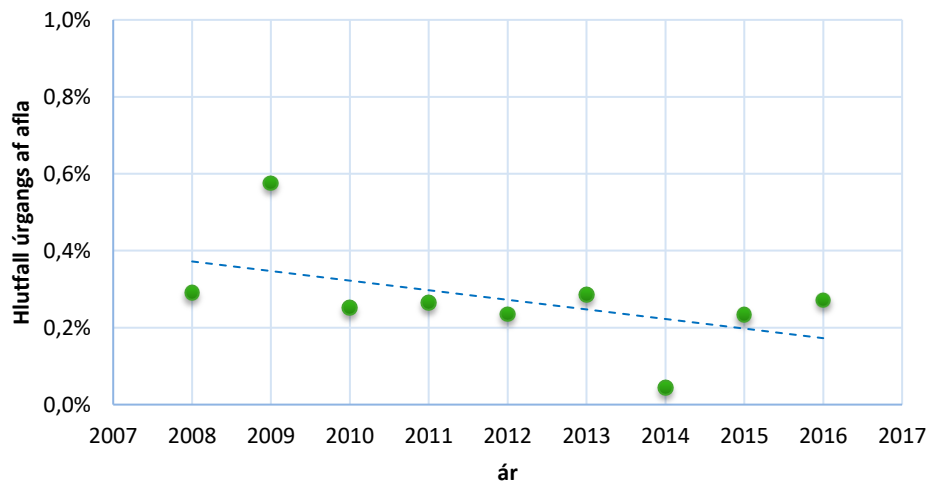


Mynd 2: Magn textíls og skófatnaðar sem hver íbúi losar sig við árlega, að meðaltali

Markmið: Magnið fari ekki yfir 10 kg/íbúa/ári

D) Fisk- og sláturúrgangur

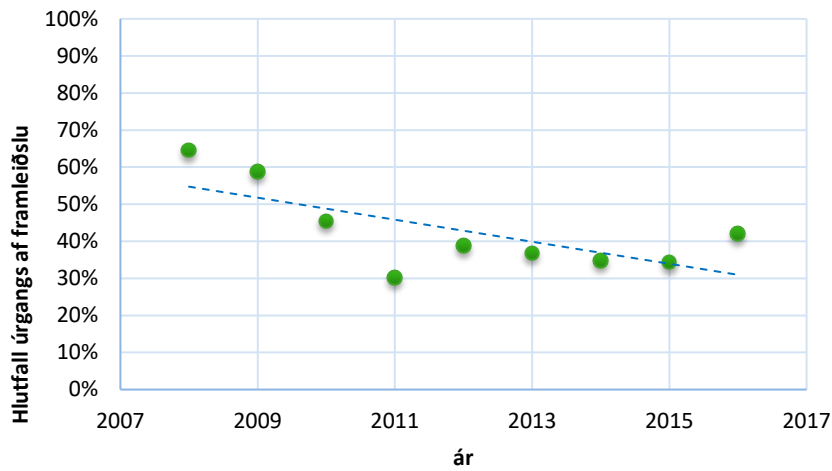
1. Hlutfall fiskúrgangs af fiskafli sem er unninn á Íslandi



Mynd 3: Hlutfall fiskúrgangs af þeim fiskafli sem unninn er í landi.

Markmið: Að lækka úrgangshlutfall niður í 0,18%.

2. Hlutfall sláturúrgangs af kjötframleiðslu á Íslandi

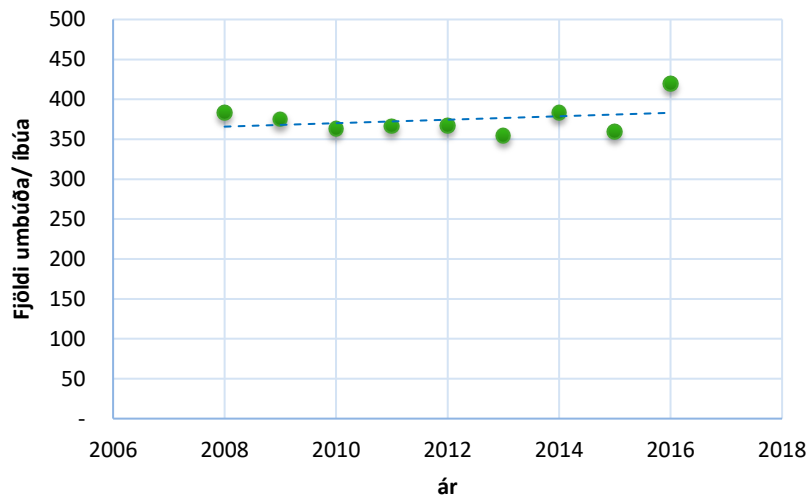


Mynd 4: Hlutfall sláturúrgangs af heildarkjötframleiðslu

Markmið: Að lækka úrgangshlutfall niður í 30%.

E) Drykkjarvöruumbúðir

1. Fjöldi skilgaldsskyldra drykkjarvöruumbúða sem hver íbúi á Íslandi notar á ári, að meðaltali

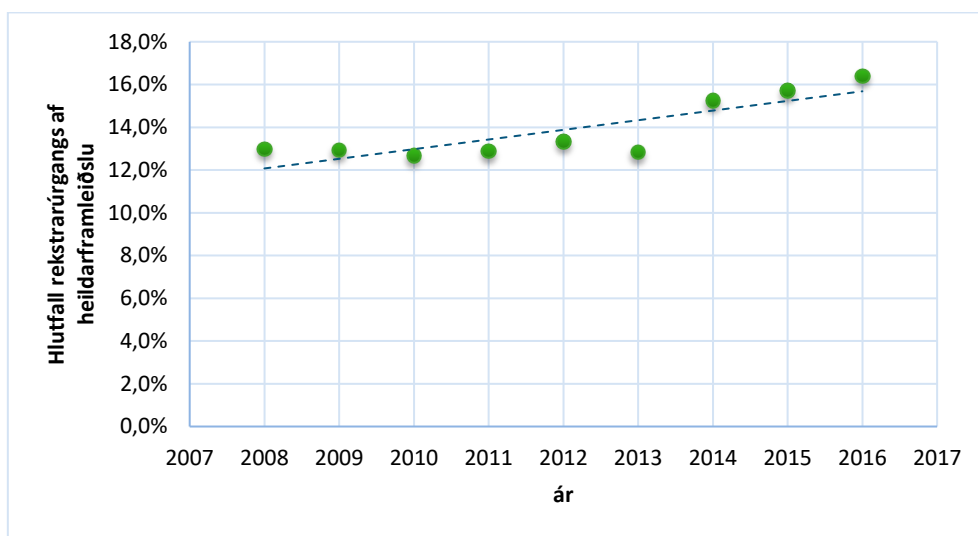


Mynd 5: Fjöldi skilgaldsskyldra drykkjarvöruumbúða sem hver íbúi notar að meðaltali árlega

Markmið: Að árið 2027 noti hver íbúi ekki fleiri en 400 skilgaldsskyldar drykkjarvöruumbúðir árlega.

F) Ál- og kísilmálmframleiðsla

1. Hlutfall rekstrarúrgangs af heildarframleiðslu á áli og kísilmálmi



Mynd 6: Hlutfall rekstrarúrgangs af heildarframleiðslu á áli og kísilmálmi

Markmið: Hlutfall rekstrarúrgangs af heildarframleiðslu á áli og kísilmálmi verði 14%.