

# Rósi








1 2 3 4 5

Þessi bók er í 1. flokki samkvæmt  
þyngdarflokun Menntamálastofnunar.

## Rósi – Rósi

Ari sá Rósa  
og Lísa sá Rósa.  
Rósi lá í 

Rósi á   
Ari á ekki   
Lísa á ekki 



Hvar eru krakkarnir? Hver er í barnavagninum?  
Á hverju heldur trúðurinn?



## Róla – róla

Ari sá Rósa róla  
og Lísa sá Rósa róla.

Lísa á ekki 🍷

Ari á ekki 🍷

Rósi rólar, rólar og rólar.  
Ó, ó, Rósi, ekki róla. Ó, ó.

## Lási risi – Lási risi

Lási risi á 

Rósi á ekki 

Ari sá Lása risa.

Lísa sá Lása risa,

Lása risa í 

Ó, ó Lási.

Ó, ó, Lási í 





## Sóli og il

Lísa sá í il á Rósa  
og Ari sá í il á Rósa.

Lísa sá í sóla á 

Ari sá í sóla á 

Rósi sá ekki il  
og Rósi sá ekki sóla.



## Lassi – Lassi

Sóla á rós.

Sóla sá í il á Rósa.

Lási risi á Lassa.

Lassi lá á 

Ari sá Lassa

og Lísa sá Lassa.



Hvaða dýr liggur á tunnuni?  
Hvernig er Lassi á svipinn?

## Síli – síli

Sóla sá Lassa.

Lassi lá á 

Lassi sá síli.

Lási risi á síli í 

Sóla á ekki síli

og Rósi á ekki síli.


Lassi á síli og Lási á síli.





# Ís og rís

Ari á ís  
og Lísá á ís.  
Ari á rís   
og Lísá á rís.



Lassi á ekki ís.  
Lassi á síli.





## Rósir og síli

Rósi á rósir  
og Sóla á rósir.  
Lási risi á rósir  
og Lassi á síli.

Ari sá rósir  
og Ari sá síli.  
Lísa sá rósir  
og Lísa sá síli.

# Notkun

## Áður en barnið les textann

er æskilegt að það sé hvatt til að skoða myndirnar vel og velta fyrir sér sögunni út frá þeim. Þetta ættu kennari/foreldri og barn helst að gera saman. Neðst á blaðsíðunum eru spurningar sem styðjast má við.

Miðað er við að barnið hafi ekki lært alla bókstafina og er textinn því afar einfaldur en myndunum er ætlað að dýpka hann og gæða söguna lífi. Þá gefst einnig tækifæri til að kynna orð sem verða á vegi barnsins og auðvelda því lesturinn.

## Á meðan lesið er

Ef barnið er mjög hæglæst getur verið hvetjandi fyrir það að fullorðinn hefji lesturinn og lesi t.d. fyrstu blaðsíðuna, jafnvel aðra hverja blaðsíðu eða aðra hverja línu til að barnið gefist ekki upp og njóti þess að ljúka við að lesa bók.

## Eftir lestur textans

er mikilvægt að ræða betur það sem kom fram, spyrja spurninga úr textanum og ganga úr skugga um lesskilning. Þá getur verið skemmtilegt að fara í orðleiki, finna tiltekin orð í bókinni, telja hvað þau koma oft fyrir, finna orð sem ríma, falleg orð, skrýtin orð, orð sem merkja það sama o.s.frv.

# Rósi

Lestrarbók 2b

ISBN 978-9979-0-2521-4

© Arnheiður Borg og Sigrún Löve

© teikningar Böðvar Leós

Ritstjórn: Sylvía Guðmundsdóttir

1. útgáfa 2013

önnur prentun 2017

þriðja prentun 2018

Menntamálastofnun

Kópavogi

Umbrot: Námsgagnastofnun

Prentun: Litróf ehf. – Umhverfissvottuð prentsmiðja

Lestrarkennsluefnið



## Listin að lesa og skrifa



er fyrir byrjendur í lestri og byggist fyrst og fremst á hljóðaaðferð. Efnið skiptist í fjórar vinnubækur, litlar lestrarbækur, örbækur, lesspil, verkefni á vef o.fl.

Í þessari bók eru æfðir bókstafirnir í, ó, s, á, l, a, i og r ásamt tveimur orðmyndum: og, ekki.

Höfundar eru Arnheiður Borg og Sigrún Löve.  
Teikningar gerði Böðvar Leós.

