

ORKUSPÁRNEFND

# HÚSHITUNARSPÁ 1980-2000

Rúmmál og orkunotkun húsnæðis



REYKJAVÍK  
Desember 1980

# ORKUSPÁRNEFND

## HÚSHITUNARSPÁ 1980 – 2000

### Rúmmál og orkunotkun húsnæðis

Fulltrúar í Orkuspárnefnd eru:

Orkustofnun

Jakob Björnsson

Gunnlaugur Jónsson

Landsvirkjun

Jóhann Már Maríusson

Gísli Júlíusson

Rafmagnsveita Reykjavíkur

Ívar Þorsteinsson

Samband íslenskra rafveitna

Haukur Pálmason

Rafmagnsveitur ríkisins

Pétur Þórðarson

Guðmundur Guðmundsson

Hitaveita Reykjavíkur

Gunnar Kristinsson

Reykjavík

Desember 1980

## ÁGRIP

Spáð er fyrir um rúmmál hitaðs húsrýmis á landinu til aldamóta og skiptingu orkunotkunar á orkugjafa, þ.e. jarðhita, rafmagn og olíu. Tölva er notuð til reikninganna. Áætlað er að meðalhúsrými á mann vaxi úr 185 rúmmetrum árið 1979 í 284 árið 2000. Heildarrúmmál hitaðs húsrýmis á landinu vex úr 42 milljónum m<sup>3</sup> í 79 milljónir á sama tíma. Orkunotkun húsa til hitunar vex úr 3500 GWh árið 1979 í 6250 GWh árið 2000. Hluttur jarðhita í húshitun miðað við rúmmál húsnæðis er 71,3% árið 1979, 80,4% árið 1983 og 80,5% árið 2000. Hluttur olíu er 16,5%, 3,7% og 0,1% sömu ár, en hluttur rafhitunar 12,1%, 15,9% og 19,4%. Hluttur olíu í húshitun landsmanna er því hverfandi eftir 1983. Með tölvuforriti því sem notað er við spána er hægt að meta áhrif framkvæmda í orkumálum til, sparnaðar í olíunotkun til húshitunar.

EFNISYFIRLIT

	Bls.
ÁGRIP .....	3
EFNISYFIRLIT .....	5
TÖFLUSKRÁ .....	5
MYNDASKRÁ .....	5
1 INNGANGUR .....	7
2 FORSENDUR OG AÐFERÐAFRÆÐI .....	8
2.1 Hitað húsrými .....	8
2.2 Orkunotkun hitaðs húsrýmis .....	9
2.3 Skipting húsrýmis á orkugjafa .....	11
3 TILTÆKAR UPPLÝSINGAR OG NOTKUN ÞEIRRA .....	18
4 NIÐURSTÖÐUR .....	20
TÖFLUR .....	21

TÖFLUSKRÁ

1 Hitað húsnæði, áætlað rúmmál og orkunotkun:	
1.1 Ísland .....	21
1.2 Landshlutar .....	21-22
1.3 Undirsvæði .....	23-44
2 Forsendur fyrir spá um hitaveitur og rafhitun .....	45-48
3 Skipting landsins í húshitunarsvæði .....	49-52

MYNDASKRÁ

1 Húsrými á íbúa, dæmi um áætlaða þróun .....	10
2 Áætluð þróun rafhitunar .....	13
3 Hitað húsnæði, skipting milli jarðhita, raforku og olíu .....	16
4 Orkugjafi hitaðs húsrýmis, hlutfallsleg skipting .....	17

1 INNGANGUR

Stærsti liður í orkubúskap Íslendinga er húshitun en til hennar fara um 3500 GWh árlega, mælt hjá notendum, eða þriðjungur af allri orkunotkun miðað við olíuígildi. Vegna mikilvægis þessa þáttar í orkubúskapnum og sökum þess hve tæknilega er auðvelt að nýta innlenda orkugjafa í stað olíu til húshitunar taldi Orkusparnefnd nauðsynlegt að gera átak í að safna saman öllum tiltækum upplýsingum um húshitun og nýta þær til að gera sérstaka spá um rúmmál hitaðs húsnæðis og orkunotkun.

Húshitunarspáin, sem hér birtist sýnir eftir landshlutum og svæðum hvernig orka til húshitunar skiptist á milli orkugjafa: jarðhita, raforku og olíu.

Líklegt er að í framtíðinni muni nokkrar varmaveitur starfa í landinu á rafhitunarsvæðum þar sem þéttbýli er mest. Í þessari skýrslu eru þær ekki aðgreindar frá annarri rafhitun, enda er nú talið líklegast að þær muni að mestu nota forgangsraforku, en svartolíu einkum til öryggis ef línur bila og sem toppafl og varaafll í lélegum vatnsárum. Olíunotkun þessara fjarvarmaveitna er þá í raun ódýrt varaafll og orka í raforkukerfinu.

Húshitunarspáin er unnin í tölvu þannig að auðvelt er að endurskoða hana, ef forsendur breytast, eða nákvæmari upplýsingar berast um þá þætti, sem spáin er byggð á.

## 2 FORSENDUR OG AÐFERÐAFRÆÐI

---

Í stuttu máli má segja að húshitunarspáin byggist á því að áætla rúmmál hitaðs húsrýmis á hverju af 62 spásvæðum á landinu og síðan hvernig húsnæði á hverju svæði skiptist milli jarðhita, rafhitunar og olíukyndingar. Þessi áætlun er gerð fyrir hvert ár fram til aldamóta. Tölur fyrir spásvæðin eru síðan lagðar saman til að fá summur fyrir 5 landshluta, Suðurland og Reykjanes, Vesturland, Vestfirði, Norðurland og Austurland. Heildartölur fyrir allt landið fást síðan með því að leggja saman tölur fyrir einstaka landshluta.

### 2.1 Hitað húsrými

Grunnurinn að spá um hitað húsnæði er skýrsla sem var unnin af Valdimari Óskarssyni fyrir Framkvæmdastofnun og ber heitið "Hitað húsrými 1975". Í þessari skýrslu er greint frá öllu hituðu húsrými í landinu og það flokkað eftir aldri, notkun og sveitarfélögum. Tölurnar hafa síðan verið endurskoðaðar með hliðsjón af gögnum frá Fasteingnamati ríkisins frá því í des. 1979. Við áætlanagerð eru breytingar á hituðu húsnæði taldar stafa af tvennum orsökum:

1. Fjölgun íbúanna, sem kallar á aukið íbúðar- og atvinnuhúsnæði.
2. Auknu húsrými á hvern íbúa, sem einkum lýsi sér í stærri íbúðum, jafnframt því sem íbúum í hverri íbúð fækki. Ennfremur séu nú gerðar auknar kröfur til atvinnuhúsnæðis. Það sé rýmra en áður og venjulega hitað.

Við áætlun á hituðu húsrými fram í tímann er gengið út frá ákveðnum forsendum hvað þessa þætti varðar.

Gerð er íbúaspá fyrir hvert svæði. Reiknað er með að íbúafjölgunin í hverjum landshluta sé 1,0% á ári til aldamóta. Einstök svæði innan landshlutans geta þó haft meiri eða minni fjölgun en sem nemur þessu meðaltali. Þannig er t.d. almennt reiknað með meiri fólksfjölgun í þéttbýli en dreifbýli. Þó er reiknað með minni fjölgun á Höfuðborgarsvæðinu en að meðaltali á landinu í heild.

Reiknað er hve mikið hitað húsrými var á hvern íbúa árið 1979 á hverju

svæði fyrir sig. Í ljós kemur að þetta rými er mjög misjafnt, eða frá rúmum 100 m<sup>3</sup>/íbúa summs staðar til sveita og upp í 196 m<sup>3</sup>/íbúa í Reykjavík. Þennan mismun má skýra með því að í strjálbýli er lítið um iðnaðar- og þjónustuhúsnæði og jafnframt er fjöldi íbúa á íbúð mun minni í Reykjavík en annars staðar á landinu. Í spánni er gert ráð fyrir að meðalhúsrými á íbúa vaxi um 2,5% árið 1980, en vöxturinn minnki línulega í 1,5% árið 2000. Það var 185 m<sup>3</sup>/mann árið 1979 en verður samkvæmt spánni orðið 284 m<sup>3</sup>/mann árið 2000. Húsrými á íbúa á einstökum svæðum er áætlað að vaxi eins og áður sagði og að auki árlega um einn tuttugasta af fráviki frá meðalhúsrými. Þetta leiðir til þess að þar sem húsnæði á íbúa er lítið vex það hraðar en meðaltalið, en þar sem húsnæði á íbúa er mikið vex það hægar (sjá mynd 1).

Þessi aukning á húsrými á mann, er í samræmi við þá þróun sem orðið hefur í Reykjavík frá 1960 og spáð er fyrir allt landið fram til ársins 1985 í skýrslu Framkvæmdastofnunar "Íbúðaspá til ársins 1985", janúar 1977.

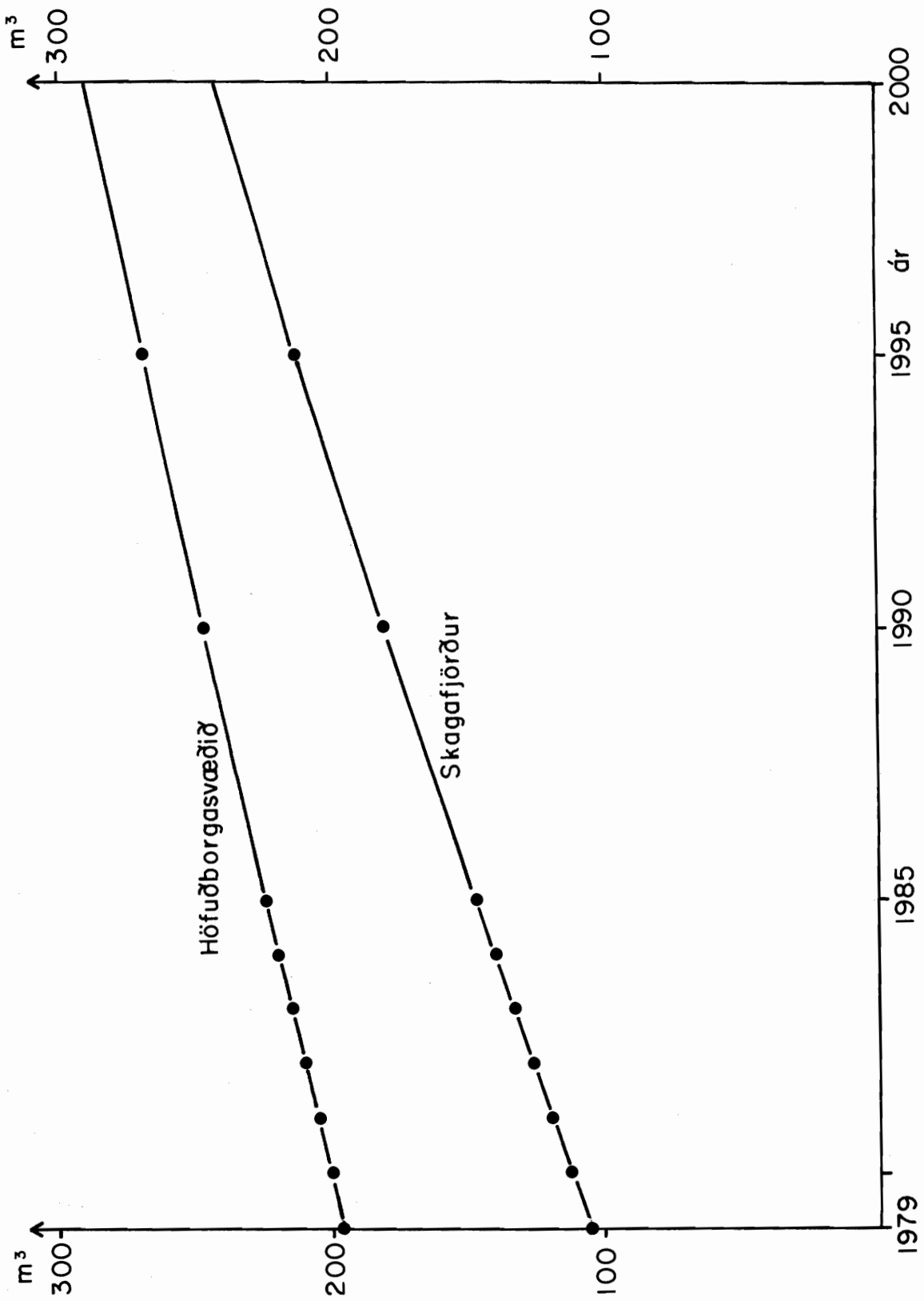
## 2.2 Orkunotkun hitaðs húsrýmis

Til að áætla orkunotkun til húshitunar á hverju svæði er valin sú leið að skilgreina orkupörf á rúmmetra húsnæðis fyrir hvern hinna þriggja aðalorkugjafa, jarðhita, rafmagns og olíu. Í reynd er þessi notkun mjög mismunandi eftir tegund húsnæðis, einangrun og þeim kröfum sem gerðar eru til innihitastigs. Einnig hefur ástand hitunarkerfa og stýring þeirra mikil áhrif á orkunotkunina. Það er því mikil einföldun á flóknu dæmi að reikna með því að orkunotkun til húshitunar sé eingöngu háð orkugjafanum. En þó orkunotkun einstakra húsa sé mjög mismunandi þá er eðli málsins samkvæmt mun minni munur á meðalorkunotkun á einstökum svæðum og heilum landshlutum, enda þótt orkunotkun sé almennt meiri á rúmmetra í eldri húsum en yngri.

Orkunotkun á rúmmetra húsnæðis, sem byggt er fyrir 1981, er áætluð sem hér segir:

Húsnæði með hitaveitu	86 kWh/ári
Húsnæði með rafhitun	78 kWh/ári
Húsnæði með olíukyndingu	13 l olíu/ári

Þessar tölur þýða að til þess að hita hvern rúmmetra húsnæðis á hita-



MYND 1

Húsrymi á íbúa, dæmi um áætlaða þróun

F. 20339



veitusvæðum er notaður 1,8 m<sup>3</sup> af heitu vatni miðað við 37°C hitafall innan veggja hússins og að 12% af vatninu sé neysluvatn með 70°C nýtanlegu hitafalli. Þessar forsendur hitaveitu eiga við þar sem vatnið er 70-80°C heitt eins og hjá Hitaveitu Reykjavíkur, Akureyrar og Suðurnesja. Þar sem vatnið er kaldara þarf meira af heitu vatni á rúmmetra húsnæðis en orkunotkunin, 86 kWh/ári á rúmmetra húsnæðis, er óbreytt.

Í rafhítuðum húsum er reiknuð orkunotkun nokkru minni en á hitaveitusvæðum, enda er raforka að jafnaði dýrari en orka frá hitaveitum og því eðlilega gerðar meiri kröfur til einangrunar.

Olíuhitað húsrými er talið nota 13 l olíu/ári á hvern rúmmetra. Það samsvarar 130 kWh/ári miðað við orkuinnihald olíunnar. Í reynd mun nýtnin vera nær 60%, en nýtanleg orka úr 13 l er þá 78 kWh, sem er sama orka og reiknað er með fyrir rafhitun. Samkvæmt þessu jafngildir hver lítri af olíu 6 kWh af rafmagni til hitunar húsa.

Samkvæmt nýrri reglugerð er gert ráð fyrir aukinni einangrun húsa til að spara orku. Í þessari spá er reiknað með því að þessi nýja reglugerð leiði af sér 15% minnkun í orkuþörf hitaðs húsnæðis og að áhrifa reglugerðarinnar gæti á öllu húsnæði sem tekið er í notkun árið 1981 og síðar. Orkunotkun breytist þá sem hér segir á hvern rúmmetra húsnæðis:

Hitaveitusvæði	73,1 kWh/ári	(var 86 kWh/ári)
Rafhitun	66,3 kWh/ári	(var 78 kWh/ári)

Ekki er reiknað með því að hús byggð eftir 1980 verði olíukynt.

### 2.3 Skipting húsrýmis á orkugjafa

Gengið er út frá því að í náinni framtíð verði eingöngu notaðir innlendir orkugjafar til húshitunar. Nefndin hefur því frá öndverðu skipt landinu í svokölluð jarðhitasvæði og rafhitunarsvæði. Í reynd hefur þessi skipting verið framkvæmd þannig að allir þéttbýlisstaðir, þar sem líkur eru á að finnist nýtanlegt heitt vatn, hafa verið taldir til jarðhitasvæða en aðrir til rafhitunarsvæða. Í dreifbýli hefur síðan verið áætluð hlutfallsleg skipting milli hitaveitna og rafmagns í hverri sýslu. Niðurstöður þessarar skiptingar má sjá í töflum 2 og 3, sem eru unnar upp

úr töflum í "Raforkuspá 1977-2000", Reykjavík, júlí 1978. Þessi skipting er í stöðugri endurskoðun en ekki eru taldar líkur á verulegum breytingum og skiptingin er þannig nú að 80% af húsnæði landsins er á hitaveitusvæðum en 20% á rafhitunarsvæðum.

Í reynd eru flest hitaveitusvæði sem spáin nær til með blöndu af rafhitun og hitaveitu vegna sögulegrar þróunar enda þótt hlutur rafhitunar sé í flestum tilfellum mjög lítil eða um 2% á gamalgrónum hitaveitusvæðum eins og Höfuðborgarsvæðinu og Húsavík. Annars staðar, svo sem á Suðurnesjum, Akureyri og Vestmannaeyjum, er hlutur rafmagns áætlaður meiri, eða 6, 10 og 15%, enda eru innan þessara svæða hverfi og dreifbýli sem áætlað er að verði rafhituð til frambúðar.

Auk þess að áætla skiptingu hvers svæðis milli jarðhita og rafhitunar þá er nauðsynlegt að meta þróun hitunar á hverju svæði, þ.e. hversu langan tíma það tekur að koma á hitaveitum og rafhitun í stað olíu. Í upphaflegri raforkuspá var reiknað með því að aukning rafhitunar fylgdi svo-kölluðum S-ferli\*, þ.e. vöxturinn er hægur í fyrstu á hverju svæði á meðan íbúar svæðisins eru að aðlaga sig að og meta þann möguleika að nýta rafmagn til hitunar í stað olíu. Síðan tekur við tímabil mikillar aukningar í rafhitun þegar meginþorri húsnæðis skiptir yfir frá olíuhitun til rafhitunar. Að lokum tekur við hægur vöxtur í rafhitun þegar segja má að eftirlegukindunum sé smalað í rafhitunardilkinn. Í upphaflegri áætlun var gert ráð fyrir að heildartíminn væri 19 ár og skiptist þannig:

1. tímabil, 6 ár. Hlutur rafhitunar vex úr 0% í 21%. Íbúar svæðisins kynnast rafhitun og húsbyggjendur og rafvirkjar svæðisins kynnast nýrri hitunartækni.

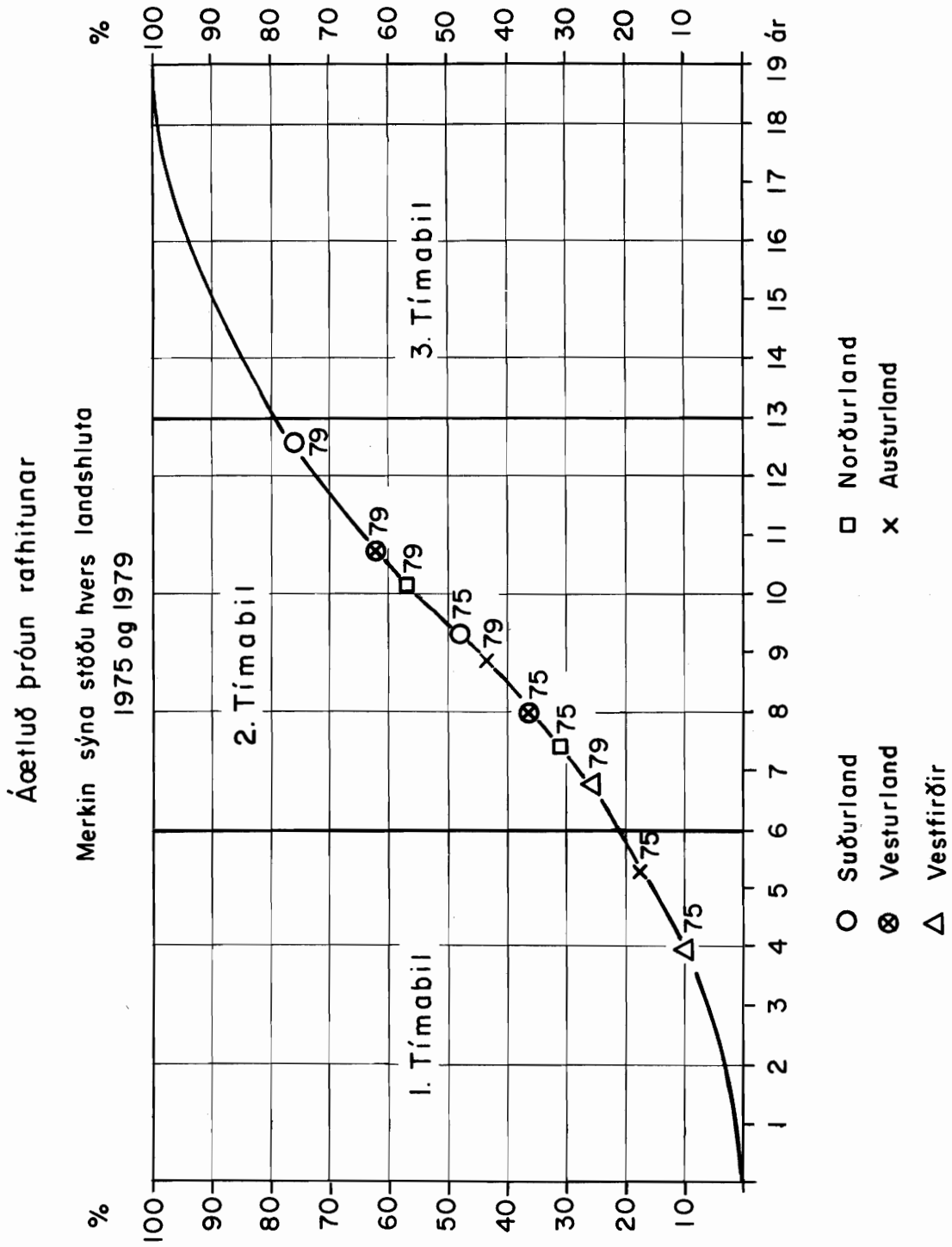
2. tímabil, 7 ár. Hlutur rafhitunar vex úr 21% í 79%. Allt nýtt húsnæði er rafhitað og mikill hluti eldra húsnæðis einnig.

3. tímabil, 6 ár. Hlutur rafhitunar vex úr 79% í 100%. Allt nýtt húsnæði er rafhitað sem fyrr, auk þess sem þeim hluta eldra húsnæðis þar sem enn er notuð olía er breytt til rafhitunar.

Rafhitunarspáin er að mestu óbreytt frá þessari fyrstu gerð og árleg endurskoðun hefur verið fólgin í því að meta hvar á þessum ferli hvert

---

\* Mynd 2 sýnir áætlaðan vöxt rafhitunar



MYND 2

Áætluð þróun rafhitunar

F-20250

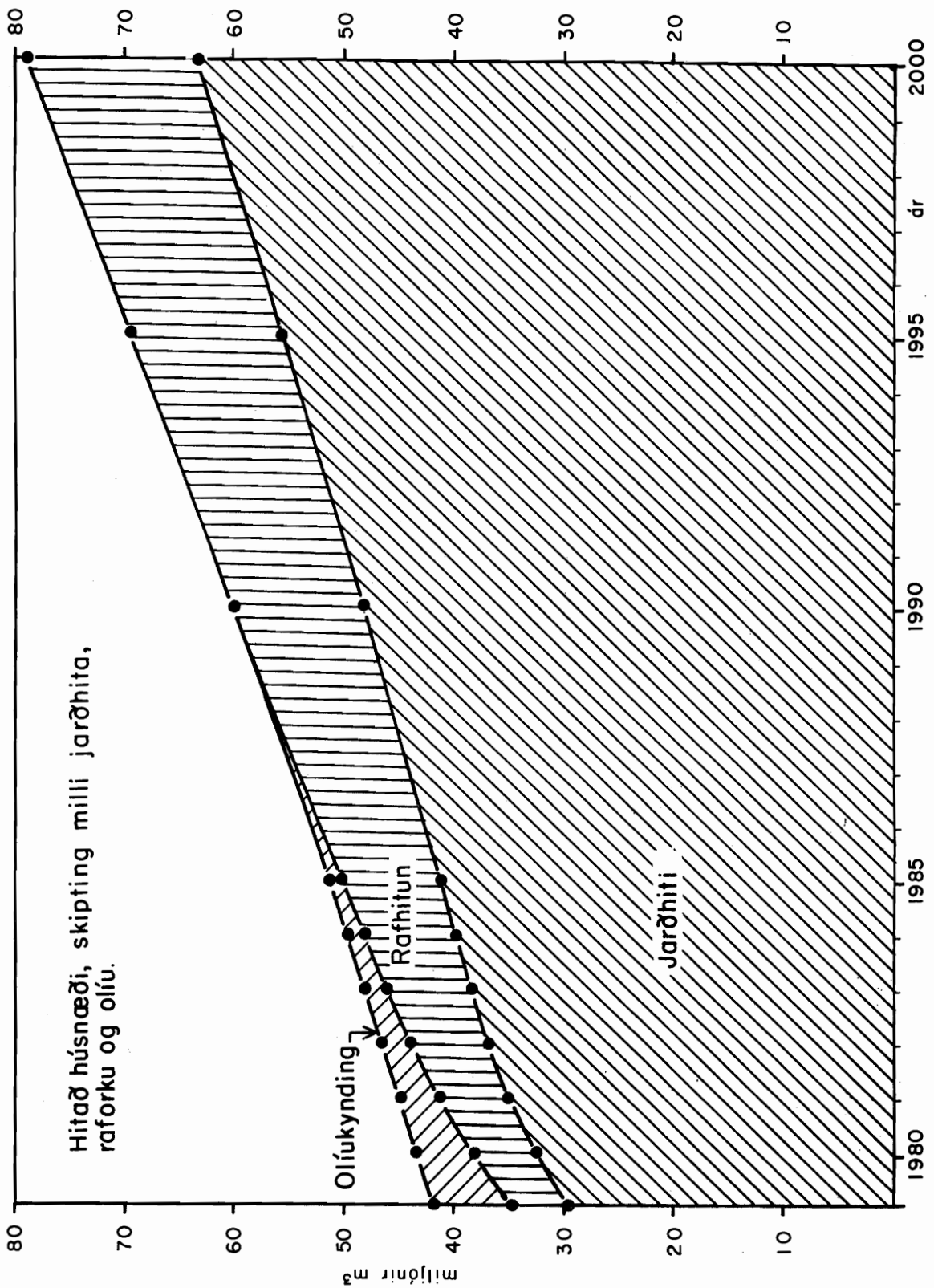
svæði landsins er statt. Í meginatriðum hefur þessi spá staðist en þó eru einstöku svæði þar sem þróunin hefur verið hægari en ráð var fyrir gert, t.d. Ísafjörður.

Ástæðan fyrir þessari hægu þróun á sumum svæðum hefur undantekningarlaust verið takmörkun á rafhitun á viðkomandi svæði. Það er því líklegt að þegar og ef þessum takmörkunum er aflétt þá muni þróunin til rafhitunar verða jafnör og áætlað var og hugðanlega mun hluti af þeim tíma sem glatast hefur vinnast upp aftur. Samkvæmt núverandi raforkuspá munu flest svæði landsins ná 90% af fullri rafhitun á árunum 1981-1986. Það þýðir að þau eru á öðru tímabili með örum vexti rafhitunar og um eða yfir helmingur alls húsnæðis er þegar með rafhitun.

Þróun jarðhitaveitna í þéttbýli er nokkuð önnur en þróun rafhitunar enda þótt sama lögmál gildi um hana og rafhitun. Munurinn hefur hins vegar verið fólgin í því að fjárhagslegur ávinningur af því að nýta jarðhita í stað olíu hefur verið meiri og hvatningin frá yfiröldum einnig. Eftir að framkvæmdir eru hafnar við hitaveitu hefur breytingin frá olíunotkun yfir í hitaveitu gengið hratt yfir, eða á 2-5 árum. Þar sem minni bæjarfélög fá hitaveitu er í þessari spá reiknað með að allt húsnæði sé tengt við hitaveitu á 3 árum, þannig að á fyrsta ári hafi 20% húsrýmisins fengið hitaveitu, á öðru ári 80% og á þriðja ári 100%. Stærri og flóknari hitaveituframkvæmdir taka lengri tíma, og er t.d. reiknað með að Hitaveita Akureyrar og Suðurnesja byggist upp á 5 árum, þannig að fyrstu 20% komi eftir eitt ár, 80% eftir þrjú ár og 100% eftir fimm ár.

Ekki eru enn til neinar tölulegar upplýsingar um umfang hitaveitna og jarðhitanota í dreifbýli en unnið er að rannsókn á þessum þætti húshitunar hjá Jarðhitadeild Orkustofnunar. Í þessari áætlun um orkuþörf til húshitunar er reiknað með því að allt húsrými til sveita sem áætlað er að fá hitaveitu verði búið að fá hana árið 1986. Með samanburði við spá um rafhitun sést að til þess að svo megi verða þá hljóti nýting jarðvarma til hitunar að vera vel á veg komin nú þegar á viðkomandi svæði. Til hitaveitusvæða í dreifbýli er því í þessari spá einungis tekin þau svæði, sem þegar eru með nokkrar nytjar af jarðvarma, enda verður að telja eðlilegt að nýta raforku til hitunar þar sem ekki er fyrir sjáanlegt að jarðvarmi verði nýttur fyrir 1986.

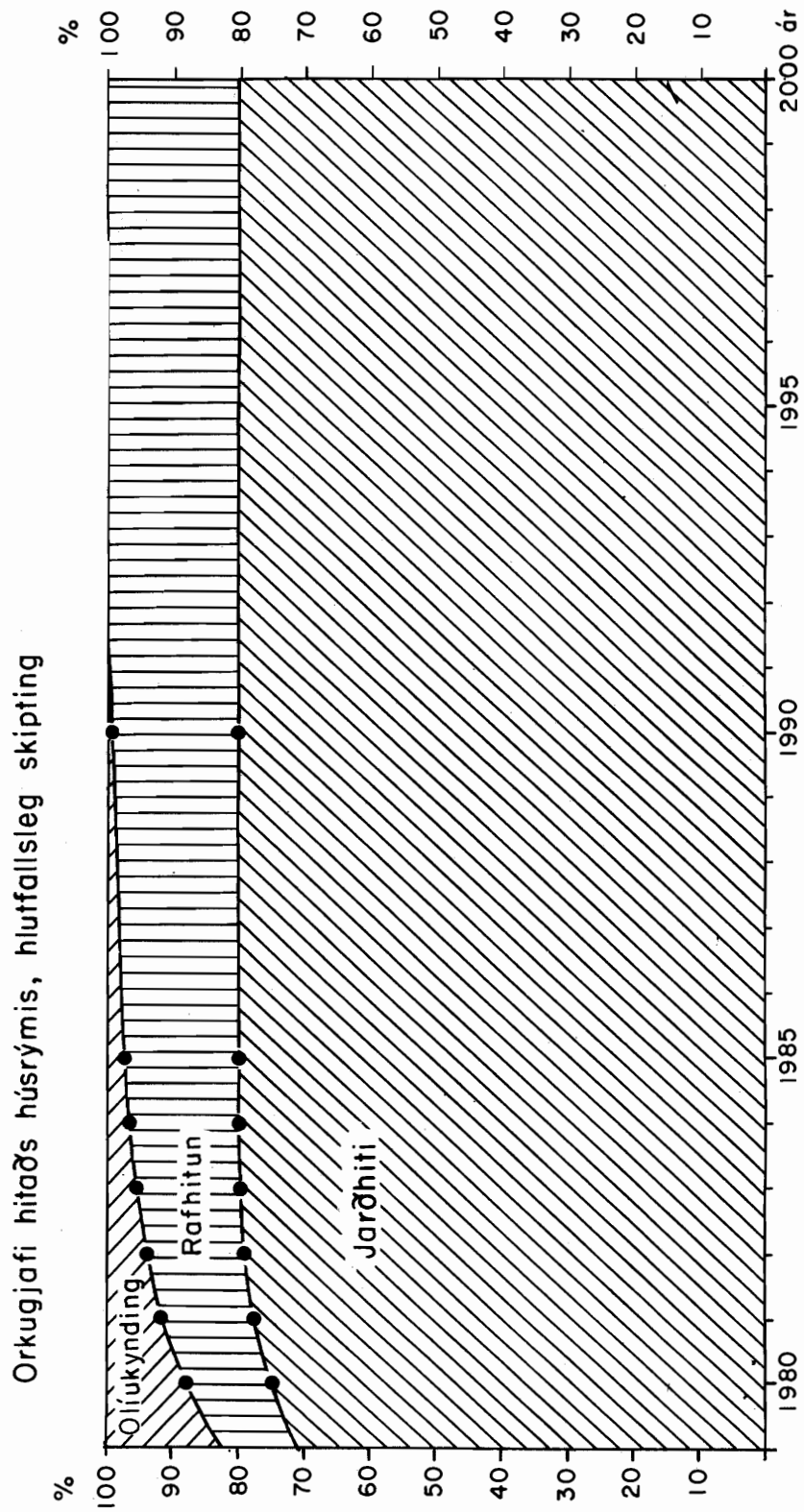
Olíunotkun til húshitunar í hverju svæði er fundin sem afgangur, það er allt það húsnæði sem ekki er hitað með rafhita á rafhitunarsvæðum eða jarðhita á hitaveitusvæðum er talið að sé hitað með olíu. Eins og áður segir er olíunotkunin talin vera 13 l/ári á rúmmetra húsnæðis. Á mynd 2 er sýnt í milljónum rúmmetra hvernig hitað húsrými skiptist á orkugjafa á árabílinu 1978-2000. Á mynd 3 er þessi skipting sýnd hlutfallslega.



MYND 3

Hitað húsnæði, skipting milli jarðhita, raforku og olíu

F. 20107



MYND 4

Orkugjafi hitaðs húsrýmis, hlutfallsleg skipting F. 20106

3 TILTÆKAR UPPLÝSINGAR OG NOTKUN ÞEIRRA

---

Nauðsynlegt er að hafa tölulegar upplýsingar um stöðuna í dag, og helst um þróun síðustu ára, til þess að gera spá eða áætlun um þróun tiltekings þáttar í þjóðarbúskapnum, hvort sem það er raforkuvinnsla og dreifing, olíunotkun eða þróun hitaðs húsrýmis og orkunotkunar til húshitunar. Því miður eru tiltækar upplýsingar um hitað húsrými og orkunotkun til húshitunar ekki mjög fullkomnar og þær eru tveggja til fjögurra ára gamlar. Hér að neðan er skrá yfir helstu upplýsingar, sem tiltækar eru, og varða þessa spá um húshitun:

1. Hitað húsrými 1975, Framkvæmdastofnun, nóv. 1976.  
Flokkað eftir landshlutum og svæðum.
2. Skýrslur um mannfjölda 1. des. 1975-79.  
Flokkað eftir landshlutum og svæðum.
3. Skýrslur um raforkusölu 1975-79, Orkumál.  
Flokkað eftir landshlutum og svæðum.
4. Íbúðaspá til ársins 1985, Framkvæmdastofnun, janúar 1977.  
Flokkað eftir landshlutum.
5. Olíusala til húshitunar 1972-1979. Orkumál.  
Einungis til tala fyrir allt landið.
6. Fasteignamat 1979.  
Flokkað eftir tegund húsnæðis, landshlutum og svæðum.

Þessar heimildir gefa ekki allar nákvæmar upplýsingar og segja má að óvissan í þeim sé allt að 10% fyrir einstök svæði enda þótt t.d. mannfjöldaskýrslur séu mjög nákvæmar. Lélegastar eru skýrslur um olíunotkun til húshitunar þar eð þær eru einungis til fyrir landið í heild. Auk þess er vitað að með olíunotkun til húshitunar er skráð mestöll olíunotkun á dráttarvélar og önnur tæki til sveita og nokkur brögð eru að því að olía, sem notuð er á vörubifreiðar og til iðnaðar, sé skráð sem húshitunarloía.

Til þess að fá fullkominn grundvöll undir þessa spá um húshitun vantar auk þessa upplýsingar um skiptingu húsnæðis milli hitaveitna, rafhitunar og olíu, nákvæmar upplýsingar um orkunotkun og vatnsnotkun húsa sem tengd eru hitaveitum og olíunotkun olíukyntra húsa eftir svæðum.

Við gerð þessarar spár hafa upplýsingar um íbúafjölda, rúmmál hitaðs hús-



næðis og raforku til húshitunar verið taldar réttar. Ennfremur hafa verið áætlaðar tölur fyrir orkunotkun hitaveitna á hverju svæði, og orkuinnihald hvers rúmmeters af heitu vatni. Að þessum stærðum gefnum og með því að nota áðurnefndar forsendur um orkunotkun til hitunar á hverjum rúmmetra húsnæðis fást upplýsingar um allar stærðir. Þessar afleiddu eða reiknuðu stærðir eru: Rafhitað húsnæði, hitaveituhitað húsnæði, olíukynt húsnæði, heita-vatnsnot á hitaveitusvæðum, olíunotkun og orka alls til húshitunar.

Eftir því sem upplýsingar berast um þessar stærðir mun spáin verða endurskoðuð. Að óbreyttum forsendum er ekki reiknað með verulegum breytingum fyrir landið í heild en á einstökum svæðum má búast við nokkrum breytingum. Einnig má með því reiknilíkani af húshitunarmarkaðnum sem notað hefur verið sjá hver áhrif tiltekinna breytinga á forsendum um hraða í framkvæmdum eru á olíunotkun einstakra svæða og landsins í heild.

#### 4 NIÐURSTÖÐUR

Með einföldu reiknilíkani er hægt að áætla orkunotkun hitaðs húsnæðis og skiptingu hennar milli hitaveitna, rafhitunar og olíu fyrir 62 svæði á landinu, 5 landshluta og landið í heild.

Sú stefna sem nú er fylgt í húshitun mun leiða til þess að árið 1982 verður olíunotkun til húshitunar innan við 20% af því sem hún var mest árið 1973.

Samkvæmt þessu reiknilíkani er í dag, 1980, 74,9% af öllu húsnæði í landinu hitað með hitaveitum, 13,1% með rafmagni en aðeins 12% með olíu.

Árið 1983 verður olíunotkun til húshitunar aðeins um 20.000 tonn, eða sem svarar til 2,8% af öllu hituðu húsnæði á landinu. Húshitun með olíu verður þá ekki vandi allrar þjóðarinnar, heldur takmarkaður við einstök svæði þar sem olíunotkun gæti valdið miklum vanda nema samfélagsaðstoð komi til.

Áhrif af breyttri stefnu í húshitunarmálum og breyttum forsendum má á fljótlegan hátt meta með þessu reiknilíkani sem breytingu á olíunotkun til húshitunar.

TAFLA 1

**ORKUSPARNEFND  
ORKUSTOFNUN**

**DESEMBER 1980  
HITAD HOSNÆÐI, AETLAD RUMMAL OG ORKUNOTKUN**

TAFLA 1.1

SVÆÐI IS- 0	ISLAND									
	1979	1980	1981	1982	1983	1984	1985	1990	1995	2000
IBOAFJÖLDI ALLS	226724.	228991.	231281.	233594.	235930.	238289.	240672.	252949.	265852.	279413.
HITAD HOSNÆÐI POS.M3	41840.	43386.	44962.	46567.	48201.	49862.	51551.	60367.	69707.	79399.
PAR AF RAFHITAD	5082.	5710.	6333.	6992.	7646.	8307.	8945.	11532.	13469.	15398.
PAR AF JARDHITI	29834.	32667.	34884.	37150.	38756.	40180.	41600.	48731.	56194.	63951.
PAR AF OLIUKYNDING	6924.	5009.	3745.	2425.	1799.	1375.	1006.	104.	44.	50.
ORKA TIL HITUNAR GWH	3502.	3645.	3768.	3892.	4011.	4131.	4233.	4884.	5554.	6249.
RAFORKA GWH	396.	445.	491.	539.	586.	633.	679.	857.	986.	1114.
JARDHITI GWH	2566.	2809.	2985.	3164.	3285.	3391.	3496.	4019.	4565.	5132.
HEITAVATNSNOT POS.M3	57817.	63324.	67421.	71604.	74395.	76800.	79189.	91053.	103411.	116234.
OLIUOTKUN POS. LIT.	90015.	65123.	48681.	31529.	23383.	17881.	13073.	1353.	573.	645.

TAFLA 1.2

SVÆÐI SR- 0	SUÐURLAND OG REYKJANES									
	1979	1980	1981	1982	1983	1984	1985	1990	1995	2000
IBOAFJÖLDI ALLS	153050.	154581.	156126.	157688.	159264.	160857.	162466.	170753.	179463.	188618.
HITAD HOSNÆÐI POS.M3	29566.	30582.	31617.	32672.	33747.	34840.	35951.	41763.	47933.	54348.
PAR AF RAFHITAD	1606.	1704.	1789.	1866.	1931.	1995.	2054.	2371.	2763.	3209.
PAR AF JARDHITI	26408.	27988.	29390.	30612.	31716.	32780.	33859.	39392.	45169.	51139.
PAR AF OLIUKYNDING	1552.	889.	438.	194.	100.	65.	38.	0.	0.	0.
ORKA TIL HITUNAR GWH	2517.	2609.	2688.	2767.	2846.	2925.	3006.	3429.	3878.	4344.
RAFORKA GWH	125.	133.	139.	144.	148.	152.	156.	176.	202.	231.
JARDHITI GWH	2271.	2407.	2515.	2608.	2690.	2768.	2848.	3253.	3676.	4112.
HEITAVATNSNOT POS.M3	50547.	53658.	56117.	58182.	60012.	61761.	63534.	72593.	82029.	91775.
OLIUOTKUN POS. LIT.	20179.	11562.	5698.	2524.	1296.	847.	497.	0.	0.	0.

SVÆÐI VL- 0	VESTURLAND									
	1979	1980	1981	1982	1983	1984	1985	1990	1995	2000
IBOAFJÖLDI ALLS	14537.	14682.	14829.	14977.	15127.	15279.	15431.	16218.	17046.	17915.
HITAD HOSNÆÐI POS.M3	2527.	2631.	2737.	2844.	2954.	3065.	3178.	3764.	4383.	5022.
PAR AF RAFHITAD	752.	857.	969.	1075.	1167.	1257.	1343.	1680.	1910.	2143.
PAR AF JARDHITI	73.	158.	595.	1317.	1524.	1609.	1694.	2085.	2472.	2878.
PAR AF OLIUKYNDING	1702.	1616.	1173.	452.	262.	198.	141.	0.	0.	0.
ORKA TIL HITUNAR GWH	198.	206.	217.	230.	239.	247.	255.	296.	340.	385.
RAFORKA GWH	59.	67.	75.	83.	90.	96.	102.	125.	141.	156.
JARDHITI GWH	6.	14.	51.	112.	129.	135.	142.	171.	199.	229.
HEITAVATNSNOT POS.M3	158.	339.	1272.	2799.	3222.	3386.	3545.	4273.	4984.	5726.
OLIUOTKUN POS. LIT.	22127.	21006.	15244.	5881.	3411.	2572.	1831.	0.	0.	0.

ORKUSPARNEFND  
ORKUSTOFNUN

DESEMBER 1980  
HITAD HOSNÆÐI, AETLAD ROMMAL OG ORKUNOTKUN

SVÆÐI VF- 0

VESTFIRÐIR

	1979	1980	1981	1982	1983	1984	1985	1990	1995	2000
IBOAFJÖLDI ALLS	10363.	10467.	10571.	10677.	10784.	10892.	11001.	11562.	12151.	12771.
HITAD HOSNÆÐI POS.M3	1644.	1720.	1797.	1875.	1954.	2035.	2118.	2546.	2998.	3465.
PAR AF RAFHITAD	379.	527.	696.	878.	1070.	1271.	1466.	2257.	2729.	3154.
PAR AF JARDHITI	87.	113.	127.	141.	154.	166.	177.	219.	259.	301.
PAR AF OLIUKYNDING	1178.	1080.	973.	856.	731.	598.	475.	71.	9.	10.
ORKA TIL HITUNAR GWH	129.	135.	141.	146.	152.	157.	163.	191.	221.	252.
RAFORKA GWH	30.	41.	54.	68.	82.	97.	111.	167.	199.	227.
JARDHITI GWH	7.	10.	11.	12.	13.	14.	15.	18.	21.	24.
HEITAVATNSNOT POS.M3	250.	324.	363.	399.	433.	464.	493.	594.	693.	794.
OLJUNOTKUN POS. LIT.	15310.	14037.	12655.	11126.	9497.	7778.	6173.	920.	120.	129.

SVÆÐI NL- 0

NORÐURLAND

	1979	1980	1981	1982	1983	1984	1985	1990	1995	2000
IBOAFJÖLDI ALLS	36011.	36371.	36735.	37102.	37473.	37848.	38226.	40176.	42226.	44380.
HITAD HOSNÆÐI POS.M3	6163.	6421.	6684.	6951.	7223.	7499.	7779.	9238.	10777.	12368.
PAR AF RAFHITAD	1545.	1618.	1671.	1753.	1850.	1955.	2063.	2504.	2875.	3230.
PAR AF JARDHITI	3230.	4258.	4585.	4874.	5140.	5387.	5618.	6704.	7867.	9098.
PAR AF OLIUKYNDING	1388.	545.	427.	324.	233.	157.	98.	30.	35.	40.
ORKA TIL HITUNAR GWH	507.	535.	555.	575.	595.	615.	635.	739.	849.	963.
RAFORKA GWH	120.	126.	130.	135.	142.	149.	157.	187.	211.	235.
JARDHITI GWH	278.	366.	392.	414.	435.	453.	471.	550.	635.	725.
HEITAVATNSNOT POS.M3	6787.	8680.	9270.	9789.	10261.	10695.	11096.	12927.	14866.	16900.
OLJUNOTKUN POS. LIT.	18046.	7083.	5557.	4210.	3027.	2038.	1273.	391.	453.	516.

SVÆÐI AL- 0

AUSTURLAND

	1979	1980	1981	1982	1983	1984	1985	1990	1995	2000
IBOAFJÖLDI ALLS	12763.	12891.	13020.	13150.	13281.	13414.	13548.	14239.	14966.	15729.
HITAD HOSNÆÐI POS.M3	1940.	2033.	2128.	2225.	2323.	2423.	2525.	3056.	3616.	4197.
PAR AF RAFHITAD	801.	1004.	1208.	1419.	1628.	1828.	2019.	2721.	3191.	3661.
PAR AF JARDHITI	35.	150.	187.	206.	223.	238.	252.	331.	426.	536.
PAR AF OLIUKYNDING	1104.	880.	733.	599.	473.	357.	254.	3.	0.	0.
ORKA TIL HITUNAR GWH	152.	160.	167.	173.	180.	187.	194.	229.	267.	306.
RAFORKA GWH	62.	78.	94.	109.	125.	139.	153.	202.	233.	264.
JARDHITI GWH	3.	13.	16.	17.	19.	20.	21.	27.	34.	42.
HEITAVATNSNOT POS.M3	75.	322.	399.	436.	467.	495.	521.	666.	838.	1039.
OLJUNOTKUN POS. LIT.	14352.	11435.	9526.	7788.	6151.	4645.	3300.	41.	0.	0.

**ORKUSPARNEFND  
ORKUSTOFNUN**

**DESEMBER 1980  
HITAD HOSNÆÐI, AETLAD ROMMAL OG ORKUNOTKUN**

TAFLA 1.3

SVÆÐI SR- 1	KIRKJUBÆJARSVÆÐI									
	1979	1980	1981	1982	1983	1984	1985	1990	1995	2000
IBOAFJÖLDI ALLS	687.	689.	690.	692.	693.	695.	696.	704.	711.	718.
HITAD HOSNÆÐI POS.M3	79.	84.	88.	93.	98.	103.	108.	132.	155.	177.
PAR AF RAFHITAD	38.	46.	56.	66.	76.	85.	95.	132.	155.	177.
PAR AF JARDHITI	0.	0.	0.	0.	0.	0.	0.	0.	0.	0.
PAR AF OLIUKYNDING	41.	37.	32.	27.	22.	18.	13.	0.	0.	0.
ORKA TIL HITUNAR GWH	6.	7.	7.	7.	8.	8.	8.	10.	11.	13.
RAFORKA GWH	3.	4.	4.	5.	6.	6.	7.	10.	11.	13.
JARDHITI GWH	0.00	0.00	0.00	0.00	0.00	0.00	0.00	0.00	0.00	0.00
HEITAVATNSNOT POS.M3	0.	0.	0.	0.	0.	0.	0.	0.	0.	0.
OLIUNOTKUN POS. LIT.	534.	486.	420.	354.	290.	228.	170.	0.	0.	0.

SVÆÐI SR- 2	MYRDALUR-EYJAFJÖLL									
	1979	1980	1981	1982	1983	1984	1985	1990	1995	2000
IBOAFJÖLDI ALLS	1117.	1120.	1122.	1125.	1127.	1130.	1132.	1145.	1157.	1168.
HITAD HOSNÆÐI POS.M3	146.	153.	161.	168.	175.	183.	190.	227.	264.	298.
PAR AF RAFHITAD	77.	94.	111.	128.	144.	159.	174.	227.	264.	298.
PAR AF JARDHITI	0.	0.	0.	0.	0.	0.	0.	0.	0.	0.
PAR AF OLIUKYNDING	69.	59.	50.	40.	32.	24.	16.	0.	0.	0.
ORKA TIL HITUNAR GWH	11.	12.	12.	13.	13.	14.	14.	17.	19.	22.
RAFORKA GWH	6.	7.	9.	10.	11.	12.	13.	17.	19.	22.
JARDHITI GWH	0.00	0.00	0.00	0.00	0.00	0.00	0.00	0.00	0.00	0.00
HEITAVATNSNOT POS.M3	0.	0.	0.	0.	0.	0.	0.	0.	0.	0.
OLIUNOTKUN POS. LIT.	896.	769.	645.	525.	411.	306.	212.	0.	0.	0.

SVÆÐI SR- 3	HVOLSVÖLLUR OG SVEITIR									
	1979	1980	1981	1982	1983	1984	1985	1990	1995	2000
IBOAFJÖLDI ALLS	1489.	1522.	1556.	1591.	1627.	1663.	1700.	1897.	2116.	2359.
HITAD HOSNÆÐI POS.M3	208.	222.	236.	251.	266.	282.	299.	389.	494.	613.
PAR AF RAFHITAD	121.	132.	145.	157.	169.	181.	193.	253.	321.	399.
PAR AF JARDHITI	0.	0.	17.	70.	93.	99.	105.	136.	173.	215.
PAR AF OLIUKYNDING	87.	89.	75.	24.	4.	2.	1.	0.	0.	0.
ORKA TIL HITUNAR GWH	16.	17.	18.	20.	21.	22.	23.	29.	37.	45.
RAFORKA GWH	9.	10.	11.	12.	13.	14.	15.	18.	23.	28.
JARDHITI GWH	0.	0.	1.	6.	8.	8.	9.	11.	14.	17.
HEITAVATNSNOT POS.M3	0.	0.	29.	121.	159.	168.	176.	224.	279.	341.
OLIUNOTKUN POS. LIT.	1137.	1161.	975.	310.	52.	28.	10.	0.	0.	0.

ORKUSPARNEFND  
ORKUSTOFNUN

DESEMBER 1980  
HITAD HOSNÆÐI, AETLAD RUMMAL OG ORKUNOTKUN

SVÆÐI SR- 4

HELLA OG SVEITIR

	1979	1980	1981	1982	1983	1984	1985	1990	1995	2000
IRDAFJÖLDI ALLS	1545.	1564.	1583.	1603.	1623.	1643.	1663.	1767.	1876.	1991.
HITAD HOSNÆÐI POS.M3	198.	210.	223.	236.	249.	262.	276.	347.	424.	505.
PAR AF RAFHITAD	130.	138.	146.	154.	162.	170.	179.	226.	276.	328.
PAR AF JARDHITI	1.	1.	16.	66.	87.	92.	96.	122.	149.	177.
PAR AF OLIUKYNDING	67.	71.	61.	16.	0.	0.	0.	0.	0.	0.
ORKA TIL HITUNAR GWH	15.	16.	17.	19.	20.	21.	21.	26.	32.	37.
RAFORKA GWH	10.	11.	11.	12.	12.	13.	13.	17.	20.	23.
JARDHITI GWH	0.	0.	1.	6.	7.	8.	8.	10.	12.	14.
HEITAVATNSNOT POS.M3	2.	3.	33.	140.	182.	191.	200.	246.	295.	347.
OLJUNOTKUN POS. LIT.	866.	924.	797.	204.	0.	0.	0.	0.	0.	0.

SVÆÐI SR- 5

VESTMANNAEYJAR

	1979	1980	1981	1982	1983	1984	1985	1990	1995	2000
IRDAFJÖLDI ALLS	4723.	4805.	4888.	4973.	5059.	5147.	5236.	5702.	6206.	6750.
HITAD HOSNÆÐI POS.M3	1010.	1047.	1086.	1125.	1166.	1208.	1251.	1481.	1738.	2018.
PAR AF RAFHITAD	101.	131.	154.	169.	175.	181.	188.	222.	261.	303.
PAR AF JARDHITI	326.	712.	923.	957.	991.	1027.	1063.	1259.	1477.	1716.
PAR AF OLIUKYNDING	583.	204.	9.	0.	0.	0.	0.	0.	0.	0.
ORKA TIL HITUNAR GWH	81.	87.	92.	94.	97.	100.	103.	120.	139.	159.
RAFORKA GWH	8.	10.	12.	13.	13.	14.	14.	17.	19.	22.
JARDHITI GWH	28.	61.	79.	81.	84.	87.	89.	104.	119.	137.
HEITAVATNSNOT POS.M3	700.	1531.	1974.	2035.	2099.	2163.	2230.	2588.	2986.	3423.
OLJUNOTKUN POS. LIT.	7581.	2653.	117.	0.	0.	0.	0.	0.	0.	0.

SVÆÐI SR- 6

UPPSVEIT ARNESSYSLU AUST

	1979	1980	1981	1982	1983	1984	1985	1990	1995	2000
IRDAFJÖLDI ALLS	1265.	1268.	1271.	1274.	1277.	1280.	1282.	1296.	1310.	1323.
HITAD HOSNÆÐI POS.M3	169.	177.	185.	194.	202.	210.	219.	260.	301.	339.
PAR AF RAFHITAD	92.	93.	95.	98.	101.	105.	109.	130.	150.	170.
PAR AF JARDHITI	34.	49.	63.	76.	88.	98.	107.	130.	150.	170.
PAR AF OLIUKYNDING	43.	35.	27.	20.	13.	7.	2.	0.	0.	0.
ORKA TIL HITUNAR GWH	13.	14.	15.	16.	16.	17.	17.	20.	23.	26.
RAFORKA GWH	7.	7.	7.	8.	8.	8.	8.	10.	11.	12.
JARDHITI GWH	3.	4.	5.	6.	7.	8.	9.	11.	12.	14.
HEITAVATNSNOT POS.M3	64.	93.	119.	143.	165.	184.	199.	237.	270.	301.
OLJUNOTKUN POS. LIT.	563.	458.	356.	259.	169.	88.	30.	0.	0.	0.

ORKUSPARNEFND  
ORKUSTOFNUN

DESEMBER 1980  
HITAD HOSNÆÐI, AÆTLAD RUMMAL OG ORKUNOTKUN

SVÆÐI SR- 7

UPPSVEIT ARNESSYSLU VEST

	1979	1980	1981	1982	1983	1984	1985	1990	1995	2000
IBDAFJÖLDI ALLS	899.	906.	912.	919.	926.	932.	939.	973.	1008.	1044.
HITAD HOSNÆÐI POS.M3	183.	188.	194.	199.	205.	210.	216.	245.	276.	306.
PAR AF RAFHITAD	46.	59.	71.	82.	92.	100.	106.	123.	138.	153.
PAR AF JARDHITI	47.	59.	71.	82.	92.	100.	106.	123.	138.	153.
PAR AF OLIUKYNDING	90.	70.	51.	35.	22.	11.	4.	0.	0.	0.
ORKA TIL HITUNAR GWH	15.	15.	16.	16.	17.	17.	17.	19.	22.	24.
RAFORKA GWH	4.	5.	6.	6.	7.	8.	8.	9.	10.	11.
JARDHITI GWH	4.	5.	6.	7.	8.	8.	9.	10.	11.	12.
HEITAVATNSNOT POS.M3	89.	114.	136.	156.	173.	187.	199.	226.	251.	276.
OLIUNOTKUN POS. LIT.	1173.	905.	665.	456.	281.	144.	49.	0.	0.	0.

SVÆÐI SR- 8

SELFOSS

	1979	1980	1981	1982	1983	1984	1985	1990	1995	2000
IBDAFJÖLDI ALLS	3329.	3404.	3480.	3557.	3637.	3718.	3801.	4242.	4732.	5275.
HITAD HOSNÆÐI POS.M3	579.	609.	641.	674.	707.	742.	779.	977.	1207.	1466.
PAR AF RAFHITAD	14.	15.	15.	16.	16.	17.	17.	20.	24.	29.
PAR AF JARDHITI	560.	595.	626.	658.	691.	726.	761.	957.	1182.	1437.
PAR AF OLIUKYNDING	4.	0.	0.	0.	0.	0.	0.	0.	0.	0.
ORKA TIL HITUNAR GWH	50.	52.	55.	57.	59.	62.	65.	79.	96.	115.
RAFORKA GWH	1.11	1.15	1.18	1.21	1.24	1.27	1.29	1.47	1.74	2.09
JARDHITI GWH	48.	51.	53.	56.	58.	61.	63.	78.	94.	113.
HEITAVATNSNOT POS.M3	1071.	1137.	1187.	1239.	1294.	1350.	1408.	1726.	2092.	2505.
OLIUNOTKUN POS. LIT.	56.	0.	0.	0.	0.	0.	0.	0.	0.	0.

SVÆÐI SR- 9

FLOI

	1979	1980	1981	1982	1983	1984	1985	1990	1995	2000
IBDAFJÖLDI ALLS	810.	812.	814.	816.	818.	819.	821.	830.	839.	847.
HITAD HOSNÆÐI POS.M3	89.	95.	100.	106.	112.	118.	123.	152.	180.	207.
PAR AF RAFHITAD	75.	80.	85.	90.	95.	100.	105.	129.	153.	176.
PAR AF JARDHITI	8.	10.	12.	14.	15.	17.	18.	23.	27.	31.
PAR AF OLIUKYNDING	6.	5.	4.	3.	2.	1.	0.	0.	0.	0.
ORKA TIL HITUNAR GWH	7.	7.	8.	8.	9.	9.	9.	11.	13.	15.
RAFORKA GWH	6.	6.	7.	7.	7.	8.	8.	10.	11.	13.
JARDHITI GWH	0.70	0.86	1.02	1.16	1.29	1.41	1.51	1.85	2.16	2.45
HEITAVATNSNOT POS.M3	16.	19.	23.	26.	29.	31.	34.	41.	48.	54.
OLIUNOTKUN POS. LIT.	78.	62.	47.	33.	21.	11.	4.	0.	0.	0.

ORKUSPARNEFND  
ORKUSTOFNUN

DESEMBER 1980  
HITAD HOSNÆÐI, AETLAD RUMMAL OG ORKUNOTKUN

SVÆÐI SR-10

STOKKSEYRI

	1979	1980	1981	1982	1983	1984	1985	1990	1995	2000
IBOAFJÖLDI ALLS	476.	477.	478.	479.	480.	481.	483.	488.	493.	498.
HITAD HOSNÆÐI POS.M3	70.	73.	76.	79.	82.	85.	88.	103.	117.	131.
PAR AF RAFHITAD	10.	10.	10.	10.	9.	8.	7.	6.	6.	7.
PAR AF JARDHITI	0.	0.	14.	60.	73.	77.	80.	97.	112.	125.
PAR AF OLIUKYNDING	60.	63.	52.	9.	0.	0.	0.	0.	0.	0.
ORKA TIL HITUNAR GWH	5.	6.	6.	7.	7.	7.	7.	8.	9.	10.
RAFORKA GWH	0.78	0.78	0.77	0.75	0.68	0.62	0.56	0.43	0.43	0.48
JARDHITI GWH	0.	0.	1.	5.	6.	6.	7.	8.	9.	10.
HEITAVATNSNOT POS.M3	0.	0.	27.	113.	137.	144.	150.	177.	201.	222.
OLJUNOTKUN POS. LIT.	780.	818.	670.	119.	0.	0.	0.	0.	0.	0.

SVÆÐI SR-11

EYRARBAKKI

	1979	1980	1981	1982	1983	1984	1985	1990	1995	2000
IBOAFJÖLDI ALLS	538.	539.	541.	542.	543.	544.	545.	551.	557.	562.
HITAD HOSNÆÐI POS.M3	90.	93.	96.	99.	102.	106.	109.	124.	140.	154.
PAR AF RAFHITAD	12.	12.	12.	12.	11.	10.	9.	7.	7.	8.
PAR AF JARDHITI	0.	0.	18.	75.	92.	96.	100.	117.	133.	147.
PAR AF OLIUKYNDING	78.	81.	66.	12.	0.	0.	0.	0.	0.	0.
ORKA TIL HITUNAR GWH	7.	7.	8.	8.	9.	9.	9.	10.	11.	12.
RAFORKA GWH	0.95	0.95	0.93	0.91	0.82	0.75	0.68	0.51	0.52	0.57
JARDHITI GWH	0.	0.	2.	6.	8.	8.	8.	10.	11.	12.
HEITAVATNSNOT POS.M3	0.	0.	35.	143.	173.	180.	187.	216.	241.	264.
OLJUNOTKUN POS. LIT.	1012.	1052.	856.	157.	0.	0.	0.	0.	0.	0.

SVÆÐI SR-12

PINGVELLIR

	1979	1980	1981	1982	1983	1984	1985	1990	1995	2000
IBOAFJÖLDI ALLS	51.	52.	52.	53.	54.	54.	55.	58.	62.	66.
HITAD HOSNÆÐI POS.M3	17.	17.	18.	18.	18.	18.	19.	20.	22.	24.
PAR AF RAFHITAD	11.	12.	14.	15.	17.	18.	18.	20.	22.	24.
PAR AF JARDHITI	0.	0.	0.	0.	0.	0.	0.	0.	0.	0.
PAR AF OLIUKYNDING	6.	5.	4.	2.	1.	1.	0.	0.	0.	0.
ORKA TIL HITUNAR GWH	1.33	1.35	1.37	1.38	1.40	1.42	1.44	1.55	1.66	1.78
RAFORKA GWH	0.83	0.97	1.09	1.20	1.29	1.37	1.42	1.55	1.66	1.78
JARDHITI GWH	0.00	0.00	0.00	0.00	0.00	0.00	0.00	0.00	0.00	0.00
HEITAVATNSNOT POS.M3	0.	0.	0.	0.	0.	0.	0.	0.	0.	0.
OLJUNOTKUN POS. LIT.	82.	63.	46.	31.	19.	10.	3.	0.	0.	0.





ORKUSPARNEFND  
ORKUSTOFNUN

DESEMBER 1980  
HITAD HOSNÆDI, AETLAD RUMMAL OG ORKUNOTKUN

SVÆÐI SR-16

HÖFUÐBORGARSVÆÐIÐ

	1979	1980	1981	1982	1983	1984	1985	1990	1995	2000
IRDAFJÖLDI ALLS	120368.	121374.	122385.	123402.	124425.	125454.	126489.	131749.	137150.	142687.
HITAD HOSNÆDI POS.M3	23593.	24346.	25112.	25890.	26680.	27481.	28293.	32494.	36871.	41324.
PAR AF RAFHITAD	501.	503.	504.	503.	500.	495.	487.	476.	516.	579.
PAR AF JARDHITI	23058.	23843.	24608.	25387.	26180.	26986.	27806.	32018.	36355.	40745.
PAR AF OLIUKYNDING	34.	0.	0.	0.	0.	0.	0.	0.	0.	0.
ORKA TIL HITUNAR GWH	2025.	2090.	2146.	2203.	2260.	2319.	2378.	2686.	3005.	3330.
RAFORKA GWH	39.	39.	39.	39.	38.	38.	37.	36.	38.	42.
JARDHITI GWH	1983.	2050.	2107.	2164.	2222.	2281.	2341.	2650.	2967.	3288.
HEITAVATNSNOT POS.M3	44067.	45566.	46813.	48083.	49376.	50691.	52028.	58888.	65938.	73070.
OLJUNOTKUN POS. LIT.	445.	0.	0.	0.	0.	0.	0.	0.	0.	0.

SVÆÐI SR-17

KJOS

	1979	1980	1981	1982	1983	1984	1985	1990	1995	2000
IRDAFJÖLDI ALLS	206.	206.	207.	207.	208.	208.	209.	211.	213.	215.
HITAD HOSNÆDI POS.M3	37.	38.	39.	40.	42.	43.	44.	50.	55.	61.
PAR AF RAFHITAD	24.	28.	31.	35.	38.	40.	43.	50.	55.	61.
PAR AF JARDHITI	0.	0.	0.	0.	0.	0.	0.	0.	0.	0.
PAR AF OLIUKYNDING	13.	10.	8.	6.	4.	2.	1.	0.	0.	0.
ORKA TIL HITUNAR GWH	2.89	2.97	3.05	3.13	3.20	3.28	3.35	3.73	4.10	4.46
RAFORKA GWH	1.89	2.17	2.43	2.67	2.89	3.09	3.25	3.73	4.10	4.46
JARDHITI GWH	0.00	0.00	0.00	0.00	0.00	0.00	0.00	0.00	0.00	0.00
HEITAVATNSNOT POS.M3	0.	0.	0.	0.	0.	0.	0.	0.	0.	0.
OLJUNOTKUN POS. LIT.	166.	133.	103.	76.	52.	32.	16.	0.	0.	0.

ORKUSPARNEFND  
ORKUSTOFNUN

DESEMBER 1980  
HITAD HOSNÆÐI, AETLAD RUMMAL OG ORKUNOTKUN

SVÆÐI VL- 1

HVALFJÖRDUR

	1979	1980	1981	1982	1983	1984	1985	1990	1995	2000
IBDAFJÖLDI ALLS	560.	565.	569.	574.	578.	583.	588.	610.	633.	655.
HITAD HOSNÆÐI POS.M3	87.	91.	95.	99.	103.	107.	111.	132.	154.	176.
PAR AF RAFHITAD	52.	51.	50.	50.	51.	53.	56.	66.	77.	88.
PAR AF JARDHITI	23.	30.	36.	41.	46.	51.	55.	66.	77.	88.
PAR AF OLIUKYNDING	12.	11.	9.	7.	5.	3.	1.	0.	0.	0.
ORKA TIL HITUNAR GWH	7.	7.	8.	8.	8.	9.	9.	10.	12.	13.
RAFORKA GWH	4.05	3.96	3.89	3.88	3.94	4.08	4.21	4.92	5.64	6.36
JARDHITI GWH	2.00	2.54	3.04	3.50	3.91	4.27	4.57	5.42	6.21	7.01
HEITAVATNSNOT POS.M3	50.	64.	76.	87.	98.	107.	114.	136.	155.	175.
OLUNOTKUN POS. LIT.	153.	137.	118.	94.	67.	35.	12.	0.	0.	0.

SVÆÐI VL- 2

AKRANES

	1979	1980	1981	1982	1983	1984	1985	1990	1995	2000
IBDAFJÖLDI ALLS	5017.	5108.	5201.	5295.	5390.	5486.	5584.	6093.	6637.	7218.
HITAD HOSNÆÐI POS.M3	982.	1023.	1066.	1109.	1154.	1200.	1248.	1502.	1783.	2089.
PAR AF RAFHITAD	149.	150.	149.	146.	132.	120.	109.	84.	89.	104.
PAR AF JARDHITI	0.	0.	203.	843.	1022.	1081.	1139.	1418.	1694.	1985.
PAR AF OLIUKYNDING	833.	873.	714.	120.	0.	0.	0.	0.	0.	0.
ORKA TIL HITUNAR GWH	77.	80.	85.	92.	97.	100.	104.	122.	143.	165.
RAFORKA GWH	11.65	11.69	11.54	11.27	10.12	9.14	8.25	6.23	6.51	7.52
JARDHITI GWH	0.	0.	17.	72.	86.	91.	95.	116.	136.	158.
HEITAVATNSNOT POS.M3	0.	0.	433.	1792.	2161.	2272.	2383.	2902.	3409.	3941.
OLUNOTKUN POS. LIT.	10824.	11354.	9288.	1562.	0.	0.	0.	0.	0.	0.

SVÆÐI VL- 3

BORGARFJÖRDUR

	1979	1980	1981	1982	1983	1984	1985	1990	1995	2000
IBDAFJÖLDI ALLS	1561.	1558.	1555.	1552.	1549.	1546.	1543.	1525.	1504.	1482.
HITAD HOSNÆÐI POS.M3	207.	216.	225.	235.	244.	253.	262.	305.	345.	380.
PAR AF RAFHITAD	148.	152.	157.	161.	166.	171.	176.	204.	231.	254.
PAR AF JARDHITI	47.	54.	62.	69.	75.	81.	85.	101.	114.	125.
PAR AF OLIUKYNDING	12.	10.	7.	5.	3.	2.	1.	0.	0.	0.
ORKA TIL HITUNAR GWH	17.	17.	18.	19.	19.	20.	21.	24.	26.	29.
RAFORKA GWH	12.	12.	12.	12.	13.	13.	13.	15.	17.	19.
JARDHITI GWH	4.	5.	5.	6.	6.	7.	7.	8.	9.	10.
HEITAVATNSNOT POS.M3	100.	117.	132.	146.	158.	169.	179.	207.	231.	252.
OLUNOTKUN POS. LIT.	162.	127.	94.	65.	41.	21.	7.	0.	0.	0.

**ORKUSPARNEFND  
ORKUSTOFNUN**

**DESEMBER 1980  
HITAD HOSNÆÐI, AÆTLAD RUMMAL OG ORKUNOTKUN**

**SVÆÐI VL- 4**

**BORGARNES**

	1979	1980	1981	1982	1983	1984	1985	1990	1995	2000
IBOAFJÖLDI ALLS	1557.	1585.	1614.	1643.	1673.	1703.	1733.	1891.	2060.	2240.
HITAD HOSNÆÐI POS.M3	324.	337.	350.	363.	377.	391.	405.	483.	569.	663.
PAR AF RAFHITAD	38.	38.	38.	36.	34.	32.	30.	26.	28.	33.
PAR AF JARDHITI	0.	64.	266.	327.	343.	359.	376.	457.	541.	630.
PAR AF OLIUKYNDING	286.	234.	46.	0.	0.	0.	0.	0.	0.	0.
ORKA TIL HITUNAR GWH	25.	27.	29.	31.	32.	33.	34.	39.	46.	53.
RAFORKA GWH	2.98	3.00	2.97	2.77	2.59	2.43	2.27	1.94	2.08	2.39
JARDHITI GWH	0.	6.	23.	28.	29.	30.	31.	38.	44.	50.
HEITAVATNSNOT POS.M3	0.	138.	568.	696.	726.	756.	787.	938.	1092.	1254.
OLIUNOTKUN POS. LIT.	3715.	3046.	593.	0.	0.	0.	0.	0.	0.	0.

**SVÆÐI VL- 5**

**SNÆFELLSNES SUNNANVERT**

	1979	1980	1981	1982	1983	1984	1985	1990	1995	2000
IBOAFJÖLDI ALLS	705.	704.	702.	701.	700.	698.	697.	689.	679.	669.
HITAD HOSNÆÐI POS.M3	77.	82.	86.	91.	95.	100.	104.	126.	146.	163.
PAR AF RAFHITAD	54.	62.	69.	76.	83.	90.	97.	123.	143.	160.
PAR AF JARDHITI	1.	1.	1.	2.	2.	2.	2.	3.	3.	3.
PAR AF OLIUKYNDING	21.	19.	16.	13.	10.	8.	5.	0.	0.	0.
ORKA TIL HITUNAR GWH	6.	6.	7.	7.	7.	8.	8.	9.	11.	12.
RAFORKA GWH	4.	5.	5.	6.	6.	7.	7.	9.	10.	12.
JARDHITI GWH	0.10	0.11	0.13	0.14	0.15	0.16	0.17	0.21	0.23	0.26
HEITAVATNSNOT POS.M3	2.	3.	3.	4.	4.	4.	4.	5.	6.	6.
OLIUNOTKUN POS. LIT.	279.	241.	204.	167.	131.	98.	68.	0.	0.	0.

**SVÆÐI VL- 6**

**OLAFSVIK OG NAGRENNI**

	1979	1980	1981	1982	1983	1984	1985	1990	1995	2000
IBOAFJÖLDI ALLS	2549.	2570.	2591.	2612.	2633.	2653.	2674.	2778.	2880.	2982.
HITAD HOSNÆÐI POS.M3	450.	467.	484.	501.	518.	536.	554.	645.	739.	833.
PAR AF RAFHITAD	140.	191.	250.	307.	362.	415.	464.	645.	739.	833.
PAR AF JARDHITI	0.	0.	0.	0.	0.	0.	0.	0.	0.	0.
PAR AF OLIUKYNDING	310.	276.	234.	194.	156.	121.	89.	0.	0.	0.
ORKA TIL HITUNAR GWH	35.	36.	38.	39.	40.	41.	42.	48.	54.	61.
RAFORKA GWH	11.	15.	19.	24.	28.	32.	35.	48.	54.	61.
JARDHITI GWH	0.00	0.00	0.00	0.00	0.00	0.00	0.00	0.00	0.00	0.00
HEITAVATNSNOT POS.M3	0.	0.	0.	0.	0.	0.	0.	0.	0.	0.
OLIUNOTKUN POS. LIT.	4026.	3589.	3043.	2521.	2029.	1573.	1161.	0.	0.	0.

ORKUSPARNEFND  
ORKUSTOFNUN

DESEMBER 1980  
HITAD HUSNÆÐI, AETLAD RÖMMAL OG ORKUNOTKUN

SVÆÐI VL- 7

STYKKISHOLMUR OG SVEITIR

	1979	1980	1981	1982	1983	1984	1985	1990	1995	2000
IBOAFJÖLDI ALLS	1345.	1356.	1367.	1378.	1389.	1400.	1411.	1466.	1520.	1573.
HITAD HUSNÆÐI PÖS.Æ3	213.	222.	232.	241.	251.	260.	270.	321.	373.	424.
PAR AF RAFHITAD	89.	116.	143.	170.	195.	219.	242.	321.	373.	424.
PAR AF JARÐHITI	0.	0.	0.	0.	0.	0.	0.	0.	0.	0.
PAR AF OLIUKYNDING	124.	106.	88.	71.	56.	41.	29.	0.	0.	0.
ORKA TIL HITUNAR GWH	17.	17.	18.	19.	19.	20.	21.	24.	27.	31.
RAFORKA GWH	7.	9.	11.	13.	15.	17.	18.	24.	27.	31.
JARÐHITI GWH	0.00	0.00	0.00	0.00	0.00	0.00	0.00	0.00	0.00	0.00
HEITAVATNSNOT PÖS.Æ3	0.	0.	0.	0.	0.	0.	0.	0.	0.	0.
OLIUOTKUN PÖS. LIT.	1612.	1376.	1147.	929.	724.	538.	372.	0.	0.	0.

SVÆÐI VL- 8

DALASYSLA

	1979	1980	1981	1982	1983	1984	1985	1990	1995	2000
IBOAFJÖLDI ALLS	1135.	1127.	1120.	1112.	1104.	1096.	1089.	1049.	1010.	970.
HITAD HUSNÆÐI PÖS.Æ3	157.	163.	168.	174.	179.	185.	190.	214.	235.	251.
PAR AF RAFHITAD	80.	97.	113.	129.	144.	157.	170.	210.	230.	246.
PAR AF JARÐHITI	2.	3.	3.	3.	3.	4.	4.	4.	5.	5.
PAR AF OLIUKYNDING	74.	63.	52.	42.	32.	24.	16.	0.	0.	0.
ORKA TIL HITUNAR GWH	12.	13.	13.	13.	14.	14.	15.	16.	18.	19.
RAFORKA GWH	6.	8.	9.	10.	11.	12.	13.	16.	17.	18.
JARÐHITI GWH	0.20	0.23	0.25	0.27	0.29	0.30	0.32	0.36	0.39	0.41
HEITAVATNSNOT PÖS.Æ3	5.	6.	6.	7.	7.	8.	8.	9.	10.	10.
OLIUOTKUN PÖS. LIT.	966.	819.	677.	543.	420.	308.	211.	0.	0.	0.

SVÆÐI VL- 9

HVANNEYRI

	1979	1980	1981	1982	1983	1984	1985	1990	1995	2000
IBOAFJÖLDI ALLS	108.	109.	110.	111.	112.	112.	113.	118.	122.	126.
HITAD HUSNÆÐI PÖS.Æ3	30.	31.	31.	32.	32.	33.	33.	36.	39.	42.
PAR AF RAFHITAD	0.	0.	0.	0.	0.	0.	0.	0.	0.	0.
PAR AF JARÐHITI	0.	6.	25.	32.	32.	33.	33.	36.	39.	42.
PAR AF OLIUKYNDING	30.	24.	6.	0.	0.	0.	0.	0.	0.	0.
ORKA TIL HITUNAR GWH	2.34	2.43	2.62	2.70	2.74	2.78	2.82	3.03	3.25	3.47
RAFORKA GWH	0.00	0.00	0.00	0.00	0.00	0.00	0.00	0.00	0.00	0.00
JARÐHITI GWH	0.00	0.52	2.13	2.70	2.74	2.78	2.82	3.03	3.25	3.47
HEITAVATNSNOT PÖS.Æ3	0.	13.	53.	68.	69.	70.	71.	76.	81.	87.
OLIUOTKUN PÖS. LIT.	390.	317.	81.	0.	0.	0.	0.	0.	0.	0.

ORKUSPARNEFND  
ORKUSTOFNUN

DESEMBER 1980  
HITAD HOSNÆÐI, AÆTLAD RUMMAL OG ORKUNOTKUN

SVÆÐI VF- 1

FLATEY

	1979	1980	1981	1982	1983	1984	1985	1990	1995	2000
IBOAFJÖLDI ALLS	33.	33.	33.	33.	33.	33.	33.	33.	33.	33.
HITAD HOSNÆÐI POS. M3	7.	7.	7.	7.	8.	8.	8.	9.	9.	10.
PAR AF RAFHITAD	0.	0.	0.	0.	0.	0.	0.	0.	0.	0.
PAR AF JARÐHITI	0.	0.	0.	0.	0.	0.	0.	0.	0.	0.
PAR AF OLIUKYNDING	7.	7.	7.	7.	8.	8.	8.	9.	9.	10.
ORKA TIL HITUNAR GWH	0.55	0.56	0.57	0.58	0.59	0.60	0.61	0.67	0.72	0.77
RAFORKA GWH	0.00	0.00	0.00	0.00	0.00	0.00	0.00	0.00	0.00	0.00
JARÐHITI GWH	0.00	0.00	0.00	0.00	0.00	0.00	0.00	0.00	0.00	0.00
HEITAVATNSNOT POS. M3	0.	0.	0.	0.	0.	0.	0.	0.	0.	0.
OLJUNOTKUN POS. LIT.	91.	93.	95.	97.	98.	100.	102.	112.	120.	129.

SVÆÐI VF- 2

V-BARÐASTRANDASYSLA

	1979	1980	1981	1982	1983	1984	1985	1990	1995	2000
IBOAFJÖLDI ALLS	1011.	1012.	1013.	1013.	1014.	1014.	1015.	1017.	1018.	1017.
HITAD HOSNÆÐI POS. M3	134.	140.	147.	153.	159.	166.	172.	203.	233.	260.
PAR AF RAFHITAD	63.	75.	87.	99.	110.	121.	130.	163.	186.	208.
PAR AF JARÐHITI	2.	9.	15.	21.	26.	30.	33.	41.	47.	52.
PAR AF OLIUKYNDING	69.	56.	44.	33.	24.	15.	9.	0.	0.	0.
ORKA TIL HITUNAR GWH	10.	11.	12.	12.	12.	13.	13.	15.	17.	19.
RAFORKA GWH	5.	6.	7.	8.	8.	9.	10.	12.	14.	15.
JARÐHITI GWH	0.20	0.76	1.28	1.75	2.17	2.51	2.78	3.33	3.77	4.17
HEITAVATNSNOT POS. M3	7.	25.	43.	58.	72.	84.	93.	111.	126.	139.
OLJUNOTKUN POS. LIT.	891.	730.	577.	435.	308.	200.	113.	0.	0.	0.

SVÆÐI VF- 3

PATREKSFJÖRÐUR

	1979	1980	1981	1982	1983	1984	1985	1990	1995	2000
IBOAFJÖLDI ALLS	1016.	1027.	1038.	1049.	1060.	1072.	1083.	1140.	1199.	1259.
HITAD HOSNÆÐI POS. M3	194.	201.	208.	215.	223.	230.	238.	277.	319.	361.
PAR AF RAFHITAD	57.	85.	112.	138.	162.	186.	207.	277.	319.	361.
PAR AF JARÐHITI	0.	0.	0.	0.	0.	0.	0.	0.	0.	0.
PAR AF OLIUKYNDING	137.	116.	96.	78.	60.	44.	31.	0.	0.	0.
ORKA TIL HITUNAR GWH	15.	16.	16.	17.	17.	18.	18.	21.	23.	26.
RAFORKA GWH	4.	7.	9.	11.	12.	14.	16.	21.	23.	26.
JARÐHITI GWH	0.00	0.00	0.00	0.00	0.00	0.00	0.00	0.00	0.00	0.00
HEITAVATNSNOT POS. M3	0.	0.	0.	0.	0.	0.	0.	0.	0.	0.
OLJUNOTKUN POS. LIT.	1785.	1513.	1253.	1008.	782.	577.	397.	0.	0.	0.

ORKUSPARNEFND  
ORKUSTOFNUN

DESEMBER 1980  
HITAD HOSNÆÐI, AETLAD RUMMAL OG ORKUNOTKUN

SVÆÐI VF- 4

PINGEYRI OG SVEITIR

	1979	1980	1981	1982	1983	1984	1985	1990	1995	2000
IBOAFJÖLDI ALLS	625.	625.	626.	626.	627.	627.	627.	629.	629.	629.
HITAD HOSNÆÐI POS.M3	105.	108.	112.	115.	119.	122.	125.	142.	158.	173.
PAR AF RAFHITAD	33.	45.	58.	71.	83.	95.	105.	142.	158.	173.
PAR AF JARDHITI	0.	0.	0.	0.	0.	0.	0.	0.	0.	0.
PAR AF OLIUKYNDING	72.	63.	54.	44.	35.	27.	20.	0.	0.	0.
ORKA TIL HITUNAR GWH	8.	8.	9.	9.	9.	9.	10.	11.	12.	13.
RAFORKA GWH	3.	4.	5.	5.	6.	7.	8.	11.	12.	13.
JARDHITI GWH	0.00	0.00	0.00	0.00	0.00	0.00	0.00	0.00	0.00	0.00
HEITAVATNSNOT POS.M3	0.	0.	0.	0.	0.	0.	0.	0.	0.	0.
OLIUNOTKUN POS. LIT.	930.	825.	696.	574.	459.	354.	260.	0.	0.	0.

SVÆÐI VF- 5

VESTFIRÐIR NORÐURHLUTI

	1979	1980	1981	1982	1983	1984	1985	1990	1995	2000
IBOAFJÖLDI ALLS	2547.	2587.	2628.	2669.	2711.	2753.	2796.	3018.	3253.	3502.
HITAD HOSNÆÐI POS.M3	405.	426.	447.	469.	491.	514.	537.	662.	799.	946.
PAR AF RAFHITAD	120.	156.	199.	242.	285.	326.	366.	530.	639.	757.
PAR AF JARDHITI	70.	85.	89.	94.	98.	103.	107.	132.	160.	189.
PAR AF OLIUKYNDING	215.	184.	158.	133.	108.	85.	63.	0.	0.	0.
ORKA TIL HITUNAR GWH	32.	34.	35.	37.	38.	40.	42.	50.	59.	69.
RAFORKA GWH	9.	12.	15.	19.	22.	25.	28.	39.	46.	54.
JARDHITI GWH	6.	7.	8.	8.	8.	9.	9.	11.	13.	15.
HEITAVATNSNOT POS.M3	200.	244.	254.	265.	276.	287.	298.	359.	426.	498.
OLIUNOTKUN POS. LIT.	2798.	2395.	2057.	1726.	1406.	1104.	824.	0.	0.	0.

SVÆÐI VF- 6

ISAFJÖRDUR

	1979	1980	1981	1982	1983	1984	1985	1990	1995	2000
IBOAFJÖLDI ALLS	3301.	3353.	3406.	3459.	3514.	3568.	3624.	3911.	4216.	4539.
HITAD HOSNÆÐI POS.M3	588.	614.	641.	669.	697.	726.	755.	913.	1086.	1272.
PAR AF RAFHITAD	52.	94.	146.	209.	286.	375.	464.	854.	1086.	1272.
PAR AF JARDHITI	0.	0.	0.	0.	0.	0.	0.	0.	0.	0.
PAR AF OLIUKYNDING	536.	521.	495.	459.	411.	350.	292.	59.	0.	0.
ORKA TIL HITUNAR GWH	46.	48.	50.	52.	54.	56.	58.	68.	79.	92.
RAFORKA GWH	4.	7.	11.	16.	22.	29.	35.	63.	79.	92.
JARDHITI GWH	0.00	0.00	0.00	0.00	0.00	0.00	0.00	0.00	0.00	0.00
HEITAVATNSNOT POS.M3	0.	0.	0.	0.	0.	0.	0.	0.	0.	0.
OLIUNOTKUN POS. LIT.	6972.	6768.	6438.	5969.	5346.	4556.	3793.	764.	0.	0.

ORKUSPARNEFND  
ORKUSTOFNUN

DESEMBER 1980  
HITAD HOSNÆDI, AETLAD RUMMAL OG ORKUNOTKUN

SVÆÐI VF- 7

INNDRJÖP

	1979	1980	1981	1982	1983	1984	1985	1990	1995	2000
IBOAFJÖLDI ALLS	258.	256.	253.	251.	249.	246.	244.	232.	221.	210.
HITAD HOSNÆDI POS.M3	30.	31.	33.	34.	35.	37.	38.	44.	48.	52.
PAR AF RAFHITAD	6.	9.	12.	16.	20.	23.	27.	39.	44.	47.
PAR AF JARDHITI	2.	3.	3.	3.	3.	4.	4.	4.	5.	5.
PAR AF OLIUKYNDING	21.	20.	18.	15.	12.	10.	8.	0.	0.	0.
ORKA TIL HITUNAR GWH	2.36	2.47	2.57	2.67	2.76	2.85	2.93	3.30	3.61	3.86
RAFORKA GWH	0.50	0.71	0.95	1.24	1.51	1.77	2.02	2.91	3.22	3.43
JARDHITI GWH	0.20	0.22	0.25	0.27	0.29	0.30	0.32	0.36	0.39	0.42
HEITAVATNSNOT POS.M3	7.	7.	8.	9.	10.	10.	11.	12.	13.	14.
OLJUNOTKUN POS. LIT.	277.	257.	229.	194.	161.	129.	100.	5.	0.	0.

SVÆÐI VF- 8

PVERARSVÆÐI

	1979	1980	1981	1982	1983	1984	1985	1990	1995	2000
IBOAFJÖLDI ALLS	1384.	1385.	1386.	1387.	1388.	1389.	1390.	1392.	1393.	1392.
HITAD HOSNÆDI POS.M3	160.	169.	179.	188.	197.	206.	216.	261.	304.	344.
PAR AF RAFHITAD	42.	56.	72.	91.	110.	129.	147.	221.	260.	295.
PAR AF JARDHITI	12.	15.	19.	22.	25.	28.	30.	38.	44.	50.
PAR AF OLIUKYNDING	106.	98.	87.	74.	61.	49.	38.	2.	0.	0.
ORKA TIL HITUNAR GWH	13.	13.	14.	15.	15.	16.	17.	20.	22.	25.
RAFORKA GWH	3.	4.	6.	7.	8.	10.	11.	16.	19.	21.
JARDHITI GWH	1.00	1.32	1.61	1.89	2.14	2.35	2.54	3.06	3.52	3.94
HEITAVATNSNOT POS.M3	33.	44.	54.	63.	71.	78.	85.	102.	117.	131.
OLJUNOTKUN POS. LIT.	1378.	1273.	1136.	964.	796.	637.	490.	28.	0.	0.

SVÆÐI VF- 9

BORÐEYRI OG SVEITIR

	1979	1980	1981	1982	1983	1984	1985	1990	1995	2000
IBOAFJÖLDI ALLS	188.	188.	188.	188.	189.	189.	189.	189.	189.	189.
HITAD HOSNÆDI POS.M3	21.	22.	24.	25.	26.	27.	29.	35.	41.	46.
PAR AF RAFHITAD	5.	7.	9.	11.	14.	17.	19.	31.	37.	42.
PAR AF JARDHITI	1.	1.	1.	1.	1.	2.	2.	3.	4.	5.
PAR AF OLIUKYNDING	14.	14.	13.	12.	11.	9.	7.	1.	0.	0.
ORKA TIL HITUNAR GWH	1.65	1.75	1.84	1.93	2.02	2.11	2.20	2.61	3.00	3.37
RAFORKA GWH	0.42	0.54	0.69	0.86	1.06	1.26	1.45	2.25	2.67	3.00
JARDHITI GWH	0.10	0.10	0.11	0.12	0.12	0.13	0.19	0.28	0.33	0.37
HEITAVATNSNOT POS.M3	3.	4.	4.	4.	4.	4.	6.	9.	11.	12.
OLJUNOTKUN POS. LIT.	188.	183.	174.	159.	140.	120.	93.	11.	0.	0.



ORKUSPARNEFND  
ORKUSTOFNUN

DESEMBER 1980  
HITAD HOSNÆÐI, AÆTLAD ROMMAL OG ORKUNOTKUN

SVÆÐI NL- 1

VESTUR-HUNAVATNSSYSLA

	1979	1980	1981	1982	1983	1984	1985	1990	1995	2000
IBDAFJÖLDI ALLS	1555.	1557.	1558.	1560.	1561.	1562.	1563.	1567.	1569.	1567.
HITAD HOSNÆÐI POS.Æ3	212.	222.	231.	241.	251.	260.	270.	318.	363.	405.
PAR AF RAFHITAD	77.	88.	100.	110.	121.	130.	140.	172.	196.	218.
PAR AF JARDHITI	58.	71.	83.	95.	105.	115.	122.	146.	167.	186.
PAR AF OLIUKYNDING	77.	62.	48.	36.	25.	15.	8.	0.	0.	0.
ORKA TIL HITUNAR GWH	17.	18.	19.	19.	20.	21.	21.	25.	28.	31.
RAFORKA GWH	6.	7.	8.	9.	9.	10.	11.	13.	14.	16.
JARDHITI GWH	5.	6.	7.	8.	9.	10.	10.	12.	14.	15.
HEITAVATNSNOT POS.Æ3	125.	153.	178.	202.	223.	241.	256.	300.	338.	373.
OLIUOTKUN POS. LIT.	998.	808.	630.	466.	322.	200.	106.	0.	0.	0.

SVÆÐI NL- 2

AUSTUR-HUNAVATNSSYSLA

	1979	1980	1981	1982	1983	1984	1985	1990	1995	2000
IBDAFJÖLDI ALLS	2551.	2554.	2556.	2559.	2561.	2563.	2565.	2571.	2573.	2571.
HITAD HOSNÆÐI POS.Æ3	403.	418.	432.	447.	461.	476.	491.	562.	630.	693.
PAR AF RAFHITAD	111.	140.	168.	195.	221.	244.	265.	326.	366.	402.
PAR AF JARDHITI	116.	134.	151.	167.	181.	193.	204.	236.	265.	291.
PAR AF OLIUKYNDING	176.	143.	113.	85.	60.	39.	22.	0.	0.	0.
ORKA TIL HITUNAR GWH	32.	34.	35.	36.	37.	38.	39.	44.	49.	53.
RAFORKA GWH	9.	11.	13.	15.	17.	19.	20.	24.	27.	29.
JARDHITI GWH	10.	12.	13.	14.	15.	16.	17.	20.	22.	24.
HEITAVATNSNOT POS.Æ3	250.	289.	323.	355.	383.	408.	428.	488.	540.	588.
OLIUOTKUN POS. LIT.	2291.	1863.	1464.	1101.	780.	508.	290.	0.	0.	0.

SVÆÐI NL- 3

SKAGAFJÖRDUR

	1979	1980	1981	1982	1983	1984	1985	1990	1995	2000
IBDAFJÖLDI ALLS	2086.	2088.	2090.	2092.	2094.	2096.	2097.	2103.	2104.	2102.
HITAD HOSNÆÐI POS.Æ3	222.	236.	251.	266.	280.	295.	309.	380.	448.	510.
PAR AF RAFHITAD	113.	133.	153.	173.	193.	212.	231.	304.	358.	408.
PAR AF JARDHITI	33.	38.	43.	48.	53.	57.	61.	76.	90.	102.
PAR AF OLIUKYNDING	77.	66.	55.	44.	34.	25.	17.	0.	0.	0.
ORKA TIL HITUNAR GWH	18.	19.	20.	21.	22.	23.	24.	29.	33.	37.
RAFORKA GWH	9.	10.	12.	13.	15.	16.	17.	22.	26.	29.
JARDHITI GWH	2.80	3.25	3.67	4.06	4.44	4.78	5.08	6.17	7.15	8.06
HEITAVATNSNOT POS.Æ3	70.	81.	92.	102.	111.	119.	127.	154.	179.	201.
OLIUOTKUN POS. LIT.	996.	857.	716.	578.	447.	327.	221.	0.	0.	0.

ORKUSPARNEFND  
ORKUSTOFNUN

DESEMBER 1980  
HITAD HUSNÆÐI, AÆTLAD RUMMAL OG ORKUNOTKUN

SVÆÐI NL- 4

SAUDARKROKUR

	1979	1980	1981	1982	1983	1984	1985	1990	1995	2000
IBOAFJÖLDI ALLS	2109.	2153.	2199.	2245.	2292.	2339.	2388.	2643.	2921.	3222.
HITAD HUSNÆÐI POS. M3	399.	418.	437.	457.	477.	498.	520.	639.	773.	921.
PAR AF RAFHITAD	1.	2.	2.	2.	2.	2.	3.	3.	4.	5.
PAR AF JARÐHITI	394.	416.	435.	455.	475.	496.	518.	635.	769.	917.
PAR AF OLIUKYNDING	3.	0.	0.	0.	0.	0.	0.	0.	0.	0.
ORKA TIL HITUNAR GWH	34.	36.	37.	39.	40.	42.	43.	52.	62.	73.
RAFORKA GWH	0.10	0.14	0.16	0.18	0.18	0.19	0.20	0.24	0.28	0.33
JARÐHITI GWH	34.	36.	37.	39.	40.	42.	43.	52.	62.	72.
HEITAVATNSNOT POS. M3	753.	794.	825.	857.	891.	925.	960.	1151.	1368.	1608.
OLJUNOTKUN POS. LIT.	45.	5.	2.	0.	0.	0.	0.	0.	0.	0.

SVÆÐI NL- 5

SIGLUFJÖRÐUR

	1979	1980	1981	1982	1983	1984	1985	1990	1995	2000
IBOAFJÖLDI ALLS	2047.	2059.	2072.	2084.	2096.	2109.	2121.	2180.	2237.	2291.
HITAD HUSNÆÐI POS. M3	397.	409.	421.	433.	446.	458.	471.	534.	598.	661.
PAR AF RAFHITAD	45.	45.	45.	45.	46.	46.	47.	53.	60.	66.
PAR AF JARÐHITI	349.	364.	376.	388.	400.	412.	423.	481.	539.	595.
PAR AF OLIUKYNDING	3.	0.	0.	0.	0.	0.	0.	0.	0.	0.
ORKA TIL HITUNAR GWH	34.	35.	36.	37.	37.	38.	39.	44.	49.	53.
RAFORKA GWH	3.52	3.49	3.48	3.49	3.52	3.56	3.62	4.02	4.45	4.86
JARÐHITI GWH	30.	31.	32.	33.	34.	35.	36.	40.	44.	48.
HEITAVATNSNOT POS. M3	1000.	1044.	1074.	1103.	1132.	1161.	1190.	1330.	1470.	1608.
OLJUNOTKUN POS. LIT.	40.	0.	0.	0.	0.	0.	0.	0.	0.	0.

SVÆÐI NL- 6

OLAFSFJÖRÐUR OG FLJOT

	1979	1980	1981	1982	1983	1984	1985	1990	1995	2000
IBOAFJÖLDI ALLS	1428.	1437.	1445.	1454.	1462.	1471.	1479.	1521.	1560.	1598.
HITAD HUSNÆÐI POS. M3	241.	250.	259.	268.	278.	287.	297.	345.	393.	440.
PAR AF RAFHITAD	22.	26.	30.	33.	36.	39.	42.	52.	59.	66.
PAR AF JARÐHITI	192.	213.	220.	228.	236.	244.	252.	293.	334.	374.
PAR AF OLIUKYNDING	27.	11.	9.	7.	5.	4.	2.	0.	0.	0.
ORKA TIL HITUNAR GWH	20.	21.	22.	23.	23.	24.	25.	28.	31.	35.
RAFORKA GWH	1.75	2.04	2.31	2.56	2.80	3.02	3.22	3.87	4.35	4.81
JARÐHITI GWH	17.	18.	19.	19.	20.	21.	21.	24.	27.	30.
HEITAVATNSNOT POS. M3	471.	522.	538.	555.	571.	588.	605.	690.	776.	859.
OLJUNOTKUN POS. LIT.	347.	148.	119.	92.	68.	47.	29.	0.	0.	0.



ORKUSPARNEFND  
ORKUSTOFNUN

DESEMBER 1980  
HITAD HOSNÆDI, AETLAD RUMMAL OG ORKUNOTKUN

SVÆDI NL-10

EYJAFJÖRÐUR S. AKUREYRAR

	1979	1980	1981	1982	1983	1984	1985	1990	1995	2000
IBOAFJÖLDI ALLS	996.	997.	998.	999.	1000.	1001.	1001.	1004.	1005.	1004.
HITAD HOSNÆDI POS. M3	122.	129.	135.	142.	148.	155.	161.	193.	224.	252.
PAR AF RAFHITAD	72.	80.	87.	94.	100.	107.	112.	135.	157.	176.
PAR AF JARDHITI	35.	37.	40.	42.	44.	46.	48.	58.	67.	76.
PAR AF OLIUKYNDING	15.	12.	9.	6.	4.	2.	1.	0.	0.	0.
ORKA TIL HITUNAR GWH	10.	10.	11.	11.	12.	12.	13.	15.	17.	19.
RAFORKA GWH	6.	6.	7.	7.	8.	8.	8.	10.	11.	13.
JARDHITI GWH	3.00	3.20	3.37	3.54	3.71	3.87	4.03	4.74	5.41	6.02
HEITAVATNSNOT POS. M3	75.	80.	84.	89.	93.	97.	101.	118.	135.	150.
OLIUNOTKUN POS. LIT.	191.	151.	113.	79.	50.	26.	9.	0.	0.	0.

SVÆDI NL-11

S-PINGEYJARS. V. LJOSAVATN

	1979	1980	1981	1982	1983	1984	1985	1990	1995	2000
IBOAFJÖLDI ALLS	1224.	1225.	1227.	1228.	1229.	1230.	1231.	1234.	1235.	1234.
HITAD HOSNÆDI POS. M3	159.	167.	175.	182.	190.	198.	206.	244.	281.	314.
PAR AF RAFHITAD	83.	100.	118.	134.	148.	161.	173.	208.	239.	267.
PAR AF JARDHITI	35.	34.	33.	32.	31.	31.	31.	37.	42.	47.
PAR AF OLIUKYNDING	41.	33.	24.	17.	11.	6.	2.	0.	0.	0.
ORKA TIL HITUNAR GWH	13.	13.	14.	14.	15.	15.	16.	18.	21.	23.
RAFORKA GWH	6.	8.	9.	10.	11.	12.	13.	15.	17.	19.
JARDHITI GWH	3.00	2.90	2.79	2.71	2.65	2.62	2.62	3.00	3.40	3.77
HEITAVATNSNOT POS. M3	67.	64.	62.	60.	59.	58.	58.	67.	76.	84.
OLIUNOTKUN POS. LIT.	539.	424.	317.	221.	138.	72.	25.	0.	0.	0.

SVÆDI NL-12

S-PINGEYJARS. A. LJOSAVATN

	1979	1980	1981	1982	1983	1984	1985	1990	1995	2000
IBOAFJÖLDI ALLS	1746.	1748.	1750.	1751.	1753.	1754.	1755.	1760.	1761.	1760.
HITAD HOSNÆDI POS. M3	252.	263.	273.	284.	294.	305.	315.	367.	416.	462.
PAR AF RAFHITAD	126.	135.	144.	152.	160.	167.	173.	202.	229.	254.
PAR AF JARDHITI	87.	98.	108.	117.	126.	134.	141.	165.	187.	208.
PAR AF OLIUKYNDING	39.	30.	22.	15.	9.	4.	1.	0.	0.	0.
ORKA TIL HITUNAR GWH	20.	21.	22.	23.	24.	24.	25.	29.	32.	35.
RAFORKA GWH	10.	11.	11.	12.	12.	13.	13.	15.	17.	19.
JARDHITI GWH	7.	8.	9.	10.	11.	11.	12.	14.	15.	17.
HEITAVATNSNOT POS. M3	187.	210.	230.	249.	266.	282.	295.	340.	381.	418.
OLIUNOTKUN POS. LIT.	504.	388.	282.	190.	112.	54.	15.	0.	0.	0.

ORKUSPARNEFND  
ORKUSTOFNUN

DESEMBER 1980  
HITAD HOSNÆDI, AETLAD ROMMAL OG ORKUNOTKUN

SVÆÐI NL-13

HUSAVIK

	1979	1980	1981	1982	1983	1984	1985	1990	1995	2000
IBDAFJÖLDI ALLS	2401.	2428.	2454.	2481.	2508.	2535.	2562.	2700.	2840.	2982.
HITAD HOSNÆDI POS. N3	438.	455.	472.	489.	507.	525.	543.	639.	739.	842.
PAR AF RAFHITAD	14.	14.	15.	15.	16.	16.	17.	19.	22.	25.
PAR AF JARDHITI	419.	441.	457.	474.	492.	509.	527.	620.	717.	817.
PAR AF OLIUKYNDING	6.	0.	0.	0.	0.	0.	0.	0.	0.	0.
ORKA TIL HITUNAR GWH	38.	39.	40.	42.	43.	44.	45.	52.	60.	67.
RAFORKA GWH	1.06	1.10	1.13	1.16	1.19	1.23	1.26	1.43	1.63	1.83
JARDHITI GWH	36.	38.	39.	40.	42.	43.	44.	51.	58.	65.
HEITAVATNSNOT POS. N3	900.	948.	978.	1009.	1041.	1073.	1105.	1275.	1453.	1635.
OLJUNOTKUN POS. LIT.	76.	0.	0.	0.	0.	0.	0.	0.	0.	0.

SVÆÐI NL-14

ÖXARFJÖRÐUR, KOPASKER

	1979	1980	1981	1982	1983	1984	1985	1990	1995	2000
IBDAFJÖLDI ALLS	659.	660.	660.	661.	662.	662.	663.	664.	665.	664.
HITAD HOSNÆDI POS. N3	84.	88.	92.	97.	101.	105.	109.	130.	150.	168.
PAR AF RAFHITAD	62.	70.	77.	84.	91.	97.	102.	123.	141.	158.
PAR AF JARDHITI	1.	2.	2.	2.	3.	3.	3.	4.	5.	5.
PAR AF OLIUKYNDING	21.	17.	14.	10.	8.	6.	4.	4.	5.	5.
ORKA TIL HITUNAR GWH	7.	7.	7.	7.	8.	8.	8.	10.	11.	12.
RAFORKA GWH	5.	5.	6.	6.	7.	7.	8.	9.	10.	11.
JARDHITI GWH	0.10	0.14	0.17	0.20	0.23	0.25	0.27	0.32	0.36	0.40
HEITAVATNSNOT POS. N3	2.	3.	4.	5.	6.	6.	7.	8.	9.	10.
OLJUNOTKUN POS. LIT.	272.	223.	177.	136.	101.	73.	54.	51.	59.	66.

SVÆÐI NL-15

RAUFARHÖFN OG SVEITIR

	1979	1980	1981	1982	1983	1984	1985	1990	1995	2000
IBDAFJÖLDI ALLS	512.	513.	513.	514.	514.	514.	515.	516.	517.	516.
HITAD HOSNÆDI POS. N3	96.	99.	101.	104.	106.	109.	111.	124.	136.	147.
PAR AF RAFHITAD	45.	58.	70.	81.	90.	99.	106.	124.	136.	147.
PAR AF JARDHITI	0.	0.	0.	0.	0.	0.	0.	0.	0.	0.
PAR AF OLIUKYNDING	51.	41.	32.	23.	16.	10.	5.	0.	0.	0.
ORKA TIL HITUNAR GWH	7.	8.	8.	8.	8.	8.	9.	9.	10.	11.
RAFORKA GWH	3.	4.	5.	6.	7.	8.	8.	9.	10.	11.
JARDHITI GWH	0.00	0.00	0.00	0.00	0.00	0.00	0.00	0.00	0.00	0.00
HEITAVATNSNOT POS. N3	0.	0.	0.	0.	0.	0.	0.	0.	0.	0.
OLJUNOTKUN POS. LIT.	667.	533.	410.	300.	205.	126.	65.	0.	0.	0.

ORKUSPARNEFND  
ORKUSTOFNUN

DESEMBER 1980  
HITAD HOSNÆÐI, AÆTLAD RÖMMAL OG ORKUNOTKUN

SVÆÐI NL-16

ÞORSHÖFN, ÞISTILFJÖRDUR

	1979	1980	1981	1982	1983	1984	1985	1990	1995	2000
IRDAFJÖLDI ALLS	618.	619.	619.	620.	620.	621.	621.	623.	623.	623.
HITAD HOSNÆÐI POS.M3	85.	89.	93.	97.	100.	104.	108.	127.	145.	161.
PAR AF RAFHITAD	74.	81.	87.	93.	99.	104.	108.	127.	145.	161.
PAR AF JARDHITI	0.	0.	0.	0.	0.	0.	0.	0.	0.	0.
PAR AF OLIUKYNDING	11.	8.	6.	4.	2.	1.	0.	0.	0.	0.
ORKA TIL HITUNAR GWH	7.	7.	7.	7.	8.	8.	8.	9.	11.	12.
RAFORKA GWH	6.	6.	7.	7.	8.	8.	8.	9.	11.	12.
JARDHITI GWH	0.00	0.00	0.00	0.00	0.00	0.00	0.00	0.00	0.00	0.00
HEITAVATNSNOT POS.M3	0.	0.	0.	0.	0.	0.	0.	0.	0.	0.
OLIUNOTKUN POS. LIT.	141.	105.	73.	46.	24.	8.	0.	0.	0.	0.

ORKUSPARNEFND  
ORKUSTOFNUN

DESEMBER 1980  
HITAD HOSNÆÐI, AÆTLAÐ ROMMAL OG ORKUNOTKUN

SVÆÐI AL- 1

BAKKAFJÖRÐUR

	1979	1980	1981	1982	1983	1984	1985	1990	1995	2000
IBDAFJÖLDI ALLS	126.	126.	126.	126.	125.	125.	125.	124.	123.	121.
HITAD HOSNÆÐI POS.M3	18.	19.	19.	20.	21.	22.	22.	26.	29.	32.
PAR AF RAFHITAD	10.	12.	14.	16.	18.	19.	21.	26.	29.	32.
PAR AF JARÐHITI	0.	0.	0.	0.	0.	0.	0.	0.	0.	0.
PAR AF OLIUKYNDING	8.	7.	5.	4.	3.	2.	1.	0.	0.	0.
ORKA TIL HITUNAR GWH	1.40	1.46	1.51	1.56	1.61	1.65	1.70	1.92	2.13	2.31
RAFORKA GWH	0.78	0.94	1.09	1.23	1.37	1.49	1.60	1.92	2.13	2.31
JARÐHITI GWH	0.00	0.00	0.00	0.00	0.00	0.00	0.00	0.00	0.00	0.00
HEITAVATNSNOT POS.M3	0.	0.	0.	0.	0.	0.	0.	0.	0.	0.
OLJUNOTKUN POS. LIT.	104.	87.	70.	54.	40.	28.	17.	0.	0.	0.

SVÆÐI AL- 2

VOPNAFJÖRÐUR

	1979	1980	1981	1982	1983	1984	1985	1990	1995	2000
IBDAFJÖLDI ALLS	872.	875.	879.	882.	885.	889.	892.	906.	918.	929.
HITAD HOSNÆÐI POS.M3	123.	129.	134.	140.	146.	152.	158.	187.	215.	242.
PAR AF RAFHITAD	48.	65.	81.	97.	112.	127.	140.	187.	215.	242.
PAR AF JARÐHITI	0.	0.	0.	0.	0.	0.	0.	0.	0.	0.
PAR AF OLIUKYNDING	75.	64.	53.	43.	34.	25.	17.	0.	0.	0.
ORKA TIL HITUNAR GWH	10.	10.	10.	11.	11.	12.	12.	14.	16.	18.
RAFORKA GWH	4.	5.	6.	7.	9.	10.	11.	14.	16.	18.
JARÐHITI GWH	0.00	0.00	0.00	0.00	0.00	0.00	0.00	0.00	0.00	0.00
HEITAVATNSNOT POS.M3	0.	0.	0.	0.	0.	0.	0.	0.	0.	0.
OLJUNOTKUN POS. LIT.	971.	831.	695.	564.	440.	327.	226.	0.	0.	0.

SVÆÐI AL- 3

OTHERAÐ

	1979	1980	1981	1982	1983	1984	1985	1990	1995	2000
IBDAFJÖLDI ALLS	729.	728.	727.	727.	726.	725.	723.	717.	709.	699.
HITAD HOSNÆÐI POS.M3	75.	80.	85.	90.	95.	100.	104.	128.	149.	168.
PAR AF RAFHITAD	36.	44.	54.	64.	73.	83.	92.	128.	149.	168.
PAR AF JARÐHITI	0.	0.	0.	0.	0.	0.	0.	0.	0.	0.
PAR AF OLIUKYNDING	39.	36.	31.	26.	22.	17.	13.	0.	0.	0.
ORKA TIL HITUNAR GWH	6.	6.	7.	7.	7.	8.	8.	9.	11.	12.
RAFORKA GWH	3.	3.	4.	5.	6.	6.	7.	9.	11.	12.
JARÐHITI GWH	0.00	0.00	0.00	0.00	0.00	0.00	0.00	0.00	0.00	0.00
HEITAVATNSNOT POS.M3	0.	0.	0.	0.	0.	0.	0.	0.	0.	0.
OLJUNOTKUN POS. LIT.	507.	464.	403.	341.	280.	221.	165.	0.	0.	0.

ORKUSPARNEFND  
ORKUSTOFNUN

DESEMBER 1980  
HITAD HOSNÆÐI, AÆTLAÐ ROMMAL OG ORKUNOTKUN

SVÆÐI AL- 4

EGILSSTAÐIR OG SVEITIR

	1979	1980	1981	1982	1983	1984	1985	1990	1995	2000
IBDAFJÖLDI ALLS	1592.	1638.	1685.	1734.	1783.	1834.	1886.	2167.	2484.	2840.
HITAD HOSNÆÐI POS. M3	251.	267.	284.	302.	321.	340.	360.	473.	608.	765.
PAR AF RAFHITAD	108.	105.	97.	96.	98.	103.	108.	142.	182.	230.
PAR AF JARÐHITI	35.	150.	187.	206.	223.	238.	252.	331.	426.	536.
PAR AF OLIUKYNDING	108.	12.	0.	0.	0.	0.	0.	0.	0.	0.
ORKA TIL HITUNAR GWH	20.	22.	23.	25.	26.	28.	29.	37.	47.	58.
RAFORKA GWH	8.	8.	8.	7.	7.	8.	8.	10.	13.	16.
JARÐHITI GWH	3.	13.	16.	17.	19.	20.	21.	27.	34.	42.
HEITAVATNSNOT POS. M3	75.	322.	399.	436.	467.	495.	521.	666.	838.	1039.
OLIUOTKUN POS. LIT.	1399.	158.	0.	0.	0.	0.	0.	0.	0.	0.

SVÆÐI AL- 5

UPPHERAÐ

	1979	1980	1981	1982	1983	1984	1985	1990	1995	2000
IBDAFJÖLDI ALLS	441.	441.	440.	440.	439.	438.	438.	434.	429.	423.
HITAD HOSNÆÐI POS. M3	51.	54.	57.	60.	62.	65.	68.	81.	94.	105.
PAR AF RAFHITAD	27.	33.	39.	45.	51.	57.	62.	81.	94.	105.
PAR AF JARÐHITI	0.	0.	0.	0.	0.	0.	0.	0.	0.	0.
PAR AF OLIUKYNDING	24.	21.	17.	14.	11.	8.	6.	0.	0.	0.
ORKA TIL HITUNAR GWH	3.98	4.20	4.40	4.59	4.78	4.97	5.15	6.02	6.84	7.56
RAFORKA GWH	2.12	2.60	3.05	3.49	3.91	4.32	4.70	6.02	6.84	7.56
JARÐHITI GWH	0.00	0.00	0.00	0.00	0.00	0.00	0.00	0.00	0.00	0.00
HEITAVATNSNOT POS. M3	0.	0.	0.	0.	0.	0.	0.	0.	0.	0.
OLIUOTKUN POS. LIT.	310.	267.	225.	184.	144.	108.	75.	0.	0.	0.

SVÆÐI AL- 6

SEYÐISFJÖRÐUR OG SVEITIR

	1979	1980	1981	1982	1983	1984	1985	1990	1995	2000
IBDAFJÖLDI ALLS	1099.	1109.	1119.	1128.	1138.	1148.	1158.	1206.	1253.	1299.
HITAD HOSNÆÐI POS. M3	210.	217.	224.	232.	239.	247.	254.	293.	333.	373.
PAR AF RAFHITAD	47.	68.	91.	119.	146.	172.	197.	290.	333.	373.
PAR AF JARÐHITI	0.	0.	0.	0.	0.	0.	0.	0.	0.	0.
PAR AF OLIUKYNDING	163.	150.	133.	112.	93.	74.	57.	3.	0.	0.
ORKA TIL HITUNAR GWH	16.	17.	17.	18.	18.	19.	19.	22.	25.	27.
RAFORKA GWH	4.	5.	7.	9.	11.	13.	15.	22.	25.	27.
JARÐHITI GWH	0.00	0.00	0.00	0.00	0.00	0.00	0.00	0.00	0.00	0.00
HEITAVATNSNOT POS. M3	0.	0.	0.	0.	0.	0.	0.	0.	0.	0.
OLIUOTKUN POS. LIT.	2116.	1945.	1727.	1459.	1204.	966.	747.	41.	0.	0.



**ORKUSPARNEFND  
ORKUSTOFNUN**

**DESEMBER 1980  
HITAD HOSNEDI, AETLAD ROMMAL OG ORKUNOTKUN**

**SVÆÐI AL- 7**

**NESKAUPSTAÐUR OG SVEITIR**

	1979	1980	1981	1982	1983	1984	1985	1990	1995	2000
IBOAFJÖLDI ALLS	1808.	1824.	1840.	1856.	1873.	1889.	1905.	1984.	2061.	2137.
HITAD HOSNEDI POS.M3	298.	310.	323.	336.	349.	362.	375.	444.	514.	584.
PAR AF RAFHITAD	137.	176.	215.	251.	286.	319.	348.	444.	514.	584.
PAR AF JARDHITI	0.	0.	0.	0.	0.	0.	0.	0.	0.	0.
PAR AF OLIUKYNDING	161.	134.	109.	85.	63.	43.	27.	0.	0.	0.
ORKA TIL HITUNAR GWH	23.	24.	25.	26.	27.	28.	29.	33.	38.	42.
RAFORKA GWH	11.	14.	17.	19.	22.	24.	26.	33.	38.	42.
JARDHITI GWH	0.00	0.00	0.00	0.00	0.00	0.00	0.00	0.00	0.00	0.00
HEITAVATNSNOT POS.M3	0.	0.	0.	0.	0.	0.	0.	0.	0.	0.
OLIUOTKUN POS. LIT.	2091.	1743.	1411.	1100.	816.	565.	351.	0.	0.	0.

**SVÆÐI AL- 8**

**ESKIFJÖRÐUR OG SVEITIR**

	1979	1980	1981	1982	1983	1984	1985	1990	1995	2000
IBOAFJÖLDI ALLS	1091.	1101.	1111.	1120.	1130.	1140.	1149.	1197.	1244.	1289.
HITAD HOSNEDI POS.M3	178.	186.	193.	201.	209.	217.	225.	266.	309.	351.
PAR AF RAFHITAD	57.	77.	101.	124.	147.	168.	189.	266.	309.	351.
PAR AF JARDHITI	0.	0.	0.	0.	0.	0.	0.	0.	0.	0.
PAR AF OLIUKYNDING	121.	108.	92.	77.	62.	48.	36.	0.	0.	0.
ORKA TIL HITUNAR GWH	14.	14.	15.	16.	16.	17.	17.	20.	23.	25.
RAFORKA GWH	4.	6.	8.	10.	11.	13.	14.	20.	23.	25.
JARDHITI GWH	0.00	0.00	0.00	0.00	0.00	0.00	0.00	0.00	0.00	0.00
HEITAVATNSNOT POS.M3	0.	0.	0.	0.	0.	0.	0.	0.	0.	0.
OLIUOTKUN POS. LIT.	1572.	1408.	1200.	998.	807.	628.	466.	0.	0.	0.

**SVÆÐI AL- 9**

**REYÐARFJÖRÐUR**

	1979	1980	1981	1982	1983	1984	1985	1990	1995	2000
IBOAFJÖLDI ALLS	693.	699.	705.	712.	718.	724.	730.	760.	790.	819.
HITAD HOSNEDI POS.M3	116.	121.	126.	130.	135.	140.	145.	172.	198.	225.
PAR AF RAFHITAD	34.	51.	68.	84.	99.	113.	127.	172.	198.	225.
PAR AF JARDHITI	0.	0.	0.	0.	0.	0.	0.	0.	0.	0.
PAR AF OLIUKYNDING	82.	70.	58.	47.	36.	27.	19.	0.	0.	0.
ORKA TIL HITUNAR GWH	9.	9.	10.	10.	10.	11.	11.	13.	15.	16.
RAFORKA GWH	3.	4.	5.	6.	8.	9.	10.	13.	15.	16.
JARDHITI GWH	0.00	0.00	0.00	0.00	0.00	0.00	0.00	0.00	0.00	0.00
HEITAVATNSNOT POS.M3	0.	0.	0.	0.	0.	0.	0.	0.	0.	0.
OLIUOTKUN POS. LIT.	1061.	904.	752.	608.	473.	350.	242.	0.	0.	0.

ORKUSPARNEFND  
ORKUSTOFNUN

DESEMBER 1980  
HITAD HOSNÆÐI, AETLAD ROMMAL OG ORKUNOTKUN

SVÆÐI AL-10

SUÐURFIRÐIR

	1979	1980	1981	1982	1983	1984	1985	1990	1995	2000
IBOAFJÖLDI ALLS	2211.	2209.	2206.	2203.	2201.	2197.	2194.	2175.	2150.	2120.
HITAD HOSNÆÐI POS.M3	328.	340.	353.	365.	377.	390.	402.	460.	514.	561.
PAR AF RAFHITAD	166.	203.	239.	274.	306.	337.	366.	460.	514.	561.
PAR AF JARDHITI	0.	0.	0.	0.	0.	0.	0.	0.	0.	0.
PAR AF OLIUKYNDING	162.	137.	114.	92.	71.	52.	36.	0.	0.	0.
ORKA TIL HITUNAR GWH	26.	27.	27.	28.	29.	30.	31.	34.	38.	41.
RAFORKA GWH	13.	16.	19.	21.	24.	26.	28.	34.	38.	41.
JARDHITI GWH	0.00	0.00	0.00	0.00	0.00	0.00	0.00	0.00	0.00	0.00
HEITAVATNSNOT POS.M3	0.	0.	0.	0.	0.	0.	0.	0.	0.	0.
OLIUOTKUN POS. LIT.	2101.	1784.	1479.	1191.	923.	681.	468.	0.	0.	0.

SVÆÐI AL-11

AUSTUR SKAFTAFELLSSYSLA

	1979	1980	1981	1982	1983	1984	1985	1990	1995	2000
IBOAFJÖLDI ALLS	2101.	2141.	2181.	2222.	2263.	2305.	2348.	2569.	2805.	3054.
HITAD HOSNÆÐI POS.M3	292.	310.	329.	349.	369.	390.	411.	526.	654.	793.
PAR AF RAFHITAD	129.	169.	209.	250.	290.	330.	369.	526.	654.	793.
PAR AF JARDHITI	0.	0.	0.	0.	0.	0.	0.	0.	0.	0.
PAR AF OLIUKYNDING	163.	142.	120.	99.	79.	59.	42.	0.	0.	0.
ORKA TIL HITUNAR GWH	23.	24.	26.	27.	28.	30.	31.	38.	47.	56.
RAFORKA GWH	10.	13.	16.	19.	22.	25.	28.	38.	47.	56.
JARDHITI GWH	0.00	0.00	0.00	0.00	0.00	0.00	0.00	0.00	0.00	0.00
HEITAVATNSNOT POS.M3	0.	0.	0.	0.	0.	0.	0.	0.	0.	0.
OLIUOTKUN POS. LIT.	2120.	1844.	1565.	1290.	1023.	772.	543.	0.	0.	0.

TAFLA 2

**FORSENDUR FYRIR SPA UM HOSHITUN  
HLUTDEILD JARÐVARMA OG RAFMAGNS A HVERJU SVÆÐI  
OG AÆTLUÐ TIMAMÖRK**

LANDSHLUTI, SVÆÐI	Hlutdeild rafhitunar	Rafhitun 90% komin á	Hlutdeild Jarðhita	Jarðhitaveita komin á	Frávik
SR- 0 SUDURLAND OG REYKJANES	5.9 %	1980	94.1 %	--	0.0 %
SR- 1 KIRKJUBÆJARSVÆÐI	100.0 %	1986	0.0 %	--	-1.0 %
SR- 2 MYRDALUR-EYJAFJÖLL	100.0 %	1985	0.0 %	--	-1.0 %
SR- 3 HVOLSVÖLLUR OG SVEITIR	65.0 %	1982	35.0 %	1983	1.0 %
SR- 4 HELLA OG SVEITIR	65.0 %	1984	35.0 %	1983	0.0 %
SR- 5 VESTHANNAEYJAR	15.0 %	1978	85.0 %	1981	0.5 %
SR- 6 UPPSVEIT ARNESSYSLU AUST	50.0 %	1979	50.0 %	--	-1.0 %
SR- 7 UPPSVEIT ARNESSYSLU VEST	50.0 %	1982	50.0 %	--	-0.5 %
SR- 8 SELFOSS	2.0 %	--	98.0 %	1976	1.0 %
SR- 9 FLOI	85.0 %	1982	15.0 %	--	-1.0 %
SR-10 STOKKSEYRI	5.0 %	--	95.0 %	1983	-1.0 %
SR-11 EYRARBAKKI	5.0 %	--	95.0 %	1983	-1.0 %
SR-12 ÞINGVELLIR	100.0 %	1982	0.0 %	--	0.0 %
SR-13 HVERAGERÐI	0.2 %	--	99.8 %	1976	1.0 %
SR-14 ÖLFUS,ÞORLAKSHÖFN	22.7 %	--	77.3 %	1980	2.0 %
SR-15 SUDURNES	6.0 %	--	94.0 %	1981	0.5 %
SR-16 HÖFUÐBORGARSVÆÐIÐ	1.4 %	--	98.6 %	1976	-0.4 %
SR-17 KJÖS	100.0 %	1983	0.0 %	--	-1.0 %

**FORSENDUR FYRIR SPA UM HUSHITUN  
HLUTDEILD JARÐVARMA OG RAFMAGNS A HVERJU SVÆÐI  
OG AÆTLUÐ TIMAMÖRK**

LANDSHLUTI, SVÆÐI	Hlutdeild rafhitunar	Rafhitun 90% komin á	Hlutdeild Jarðhita	Jarðhitaveita komin á	Frávik
VF- 0 VESTFIRÐIR	90.0 %	1986	10.0 %	--	0.0 %
VF- 1 FLATEY	0.0 %	--	0.0 %	--	-1.0 %
VF- 2 V-BARDASTRANDASÝSLA	80.0 %	1984	20.0 %	--	-1.0 %
VF- 3 PATREKSFJÖRÐUR	100.0 %	1985	0.0 %	--	0.0 %
VF- 4 ÞINGEYRI OG SVEITIR	100.0 %	1986	0.0 %	--	-1.0 %
VF- 5 VESTFIRÐIR NORÐURLUTI	80.0 %	1986	20.0 %	1978	0.5 %
VF- 6 ISAFJÖRÐUR	100.0 %	1989	0.0 %	--	0.5 %
VF- 7 INNDJÖP	90.0 %	1987	10.0 %	--	-2.0 %
VF- 8 ÞVERARSVÆÐI	85.6 %	1987	14.4 %	--	-1.0 %
VF- 9 BORBÆYRI OG SVEITIR	90.0 %	1988	10.0 %	1986	-1.0 %

**FORSENDUR FYRIR SPA UM HUSHITUN  
HLUTDEILD JARÐVARMA OG RAFMAGNS A HVERJU SVÆÐI  
OG AÆTLUÐ TIMAMÖRK**

LANDSHLUTI, SVÆÐI	Hlutdeild rafhitunar	Rafhitun 90% komin á	Hlutdeild Jarðhita	Jarðhitaveita komin á	Frávik
VL- 0 VESTURLAND	52.0 %	1982	48.0 %	--	0.0 %
VL- 1 HVALFJÖRÐUR	50.0 %	1979	50.0 %	--	0.0 %
VL- 2 AKRANES	5.0 %	--	95.0 %	1983	1.0 %
VL- 3 BORGARFJÖRÐUR	67.0 %	1982	33.0 %	--	-1.0 %
VL- 4 BORGARNES	5.0 %	--	95.0 %	1982	1.0 %
VL- 5 SMÍFELLSNES SUNNANVERT	98.0 %	1985	2.0 %	--	-1.0 %
VL- 6 OLAFSVÍK OG NAGRENNI	100.0 %	1986	0.0 %	--	0.0 %
VL- 7 STYKKISHOLMUR OG SVEITIR	100.0 %	1985	0.0 %	--	0.0 %
VL- 8 DALASÝSLA	98.0 %	1985	2.0 %	--	-1.5 %
VL- 9 HVANNEYRI	0.0 %	1971	100.0 %	1982	0.0 %

**FORSENDUR FYRIR SPA UM HOSHITUN  
HLUTDEILD JARÐVARMA OG RAFMAGNS A HVERJU SVÆÐI  
OG AÆTLUÐ TIMAMÖRK**

LANDSHLUTI, SVÆÐI	Hlutdeild rafhitunar	Rafhitun 90% komin á	Hlutdeild Jarðhita	Jarðhitaveita komin á	Frávik
NL- 0 NORDURLAND	28.0 %	1982	72.0 %	--	0.0 %
NL- 1 VESTUR-HÖNNAVATNSSYSLA	54.0 %	1984	46.0 %	--	-1.0 %
NL- 2 AUSTUR-HÖNNAVATNSSYSLA	58.0 %	1984	42.0 %	--	-1.0 %
NL- 3 SKAGAFJÖRÐUR	80.0 %	1985	20.0 %	--	-1.0 %
NL- 4 SAUDARKROKUR	0.5 %	1978	99.5 %	1975	1.0 %
NL- 5 SIGLUFJÖRÐUR	10.0 %	1983	90.0 %	1978	-0.5 %
NL- 6 OLAFSFJÖRÐUR OG FLJÓT	15.0 %	1984	85.0 %	1975	-0.5 %
NL- 7 GRINSEY	2.0 %	--	0.0 %	--	0.0 %
NL- 8 EYJAFJÖRÐUR N. AKUREYRAR	41.0 %	1984	59.0 %	--	-1.0 %
NL- 9 AKUREYRI	10.0 %	1981	90.0 %	1981	0.8 %
NL-10 EYJAFJÖRÐUR S. AKUREYRAR	70.0 %	1982	30.0 %	--	-1.0 %
NL-11 S-ÞINGEYJARS.V.LJÓSAVATN	85.0 %	1982	15.0 %	--	-1.0 %
NL-12 S-ÞINGEYJARS.A.LJÓSAVATN	55.0 %	1981	45.0 %	--	-1.0 %
NL-13 HÖSAVIK	3.0 %	--	97.0 %	1976	0.0 %
NL-14 ÖXARFJÖRÐUR,KOPASKER	94.0 %	1982	3.0 %	--	-1.0 %
NL-15 RAUFARHÖFN OG SVEITIR	100.0 %	1983	0.0 %	--	-1.0 %
NL-16 ÞORSHÖFN, ÞISTILFJÖRÐUR	100.0 %	1981	0.0 %	--	-1.0 %

**FORSENDUR FYRIR SPA UM HUSHITUN  
HLUTDEILD JARÐVARMA OG RAFMAGNS A HVERJU SVÆÐI  
OG AÆTLUÐ TIMAMÖRK**

LANDSHLUTI, SVÆÐI	Hlutdeild rafhitunar	Rafhitun 90% komin á	Hlutdeild Jarðhita	Jarðhitaveita komin á	Frávik
AL- 0 AUSTURLAND	91.2 %	1985	8.8 %	--	0.0 %
AL- 1 BAKKAFJÖRDUR	100.0 %	1984	0.0 %	--	-1.0 %
AL- 2 VOPNAFJÖRDUR	100.0 %	1985	0.0 %	--	-0.5 %
AL- 3 ÖTHERAÐ	100.0 %	1986	0.0 %	--	-1.0 %
AL- 4 EGILSSTAÐIR OG SVEITIR	30.0 %	1981	70.0 %	1981	2.0 %
AL- 5 UPPHERAÐ	100.0 %	1985	0.0 %	--	-1.0 %
AL- 6 SEYÐISFJÖRDUR OG SVEITIR	100.0 %	1987	0.0 %	--	0.0 %
AL- 7 NESKAUPSTAÐUR OG SVEITIR	100.0 %	1984	0.0 %	--	0.0 %
AL- 8 ESKIFJÖRDUR OG SVEITIR	100.0 %	1986	0.0 %	--	0.0 %
AL- 9 REYÐARFJÖRDUR	100.0 %	1985	0.0 %	--	0.0 %
AL-10 SUBURFIRÐIR	100.0 %	1985	0.0 %	--	-1.0 %
AL-11 AUSTUR SKAFTAFELLSSÝSLA	100.0 %	1985	0.0 %	--	1.0 %

TAFLA 3

Skipting landsins í húshitunarsvæði

---

SUÐURLAND OG REYKJANES

SR-01	Kirkjubæjarsvæði:	Hörgslandshr., Kirkjubæjarhr., Skaftártunguhr., Leiðvallarhr., Álftavershr.
SR-02	Mýrdalur-Eyjafjöll:	Hvammshr., Dyrhólahr., A-Eyjafjallahr., V-Eyjafjallahr. <sup>1)</sup> .
SR-03	Hvolsvöllur og sveitir:	A-Landeyjahr., V-Landeyjahr., Fljótshlíðarhr., Hvolhr. <sup>2)</sup> .
SR-04	Hella og sveitir:	Ásahr., Hóltahr., Landmannahr., Djúpárhr., Rangárvallahr. <sup>3)</sup> .
SR-05	Vestmannaeyjar:	Vestmannaeyjar.
SR-06	Uppsveitir Árnassýslu austurhluti:	Gnúpverjahr., Hrunamannahr., Skeiðahr.
SR-07	Uppsveitir Árnassýslu vesturhluti:	Laugardalshr., Biskupstungnahr. <sup>4)</sup> Grímsneshr. <sup>5)</sup> , Grafningshr. <sup>6)</sup> .
SR-08	Selfoss	
SR-09	Flói:	Stokkseyrarhr. (sveit), Gaulverjabæjarhr., Sandvíkurhr., Hraungerðishr., Villingaholtshr. <sup>7)</sup> .
SR-10	Stokkseyri	
SR-11	Eyrarbakki:	Eyrarbyggð.
SR-12	Þingvellir:	Þingvallahr.
SR-13	Hveragerði:	Hveragerðishr.
SR-14	Ölfus, Þorlákshöfn:	Selvogshr., Þorlákshöfn, Ölfushr.
SR-15	Suðurnes:	Grindavík, Keflavík, Njarðvík, Hafnarhr., Miðneshr., Gerðahr., Vatnsleysustrandarhr.
SR-16	Höfuðborgarsvæðið:	Reykjavík, Kópavogur, Seltjarnarnes, Garðabær, Hafnarfjörður, Bessastaðahr., Mosfellshr., Kjalarnes.
SR-17	Kjós:	Kjósarhr.

1) 7% telst til SR-03

2) 5% telst til SR-04

3) 20% telst til SR-03

4) 32% telst til SR-06

5) 8% telst til SR-09 og 7% til SR-14

6) 10% telst til SR-12

7) 6% telst til SR-07

TAFLA 3 frh.

Skipting landsins í húshitunarsvæði

---

VESTURLAND

VL-01	Hvalfjörður	Hvalfjarðarstrandarhr., Skilmannahr., Innri-Akraneshr., Leirár- og Melahr.
VL-02	Akranes	
VL-03	Borgarfjörður:	Andakílshr., Skorradalshr., Lundarreykjadalshr., Reykholtsshr., Hálsahr., Hvítársíóuhr., Þverárhlíðarhr., Norðurrárdalshr., Stafholtstunguhr., Borgarhr., Álftaneshr.
VL-04	Borgarnes.	
VL-05	Snæfellsnes sunnanvert:	Hraunhr., Kolbeinsstaðahr., Eyjahr., Miklaholtshr., Staðarsveit, Breiðavíkurhr.
VL-06	Ólafsvík og nágrenni:	Neshr., Ólafsvíkurhr., Fróðáhr., Eyrarsveit.
VL-07	Stykkishólmur og sveitir:	Helgafellssveit, Stykkishólmur, Skógarstrandahr.,
VL-08	Dalasýsla:	Öll sýslan.
VL-09	Hvanneyri:	Búnaðarskólinn.

VESTFIRÐIR

VF-01	Flatey:	Flateyjarhr.
VF-02	V-Barðastrandarsýsla:	Barðastrandarhr., Rauðasandshr., Tálknafjörður, Ketildalahr., Bíldudalur.
VF-03	Patreksfjörður.	
VF-04	Þingeyri og sveitir:	Auðkúluhr., Þingeyrarhr., Mýrahr.
VF-05	Vestfirðir, norðurhluti:	Mosvallahr., Flateyri, Suðureyri, Bolungarvík, Súðavík.
VF-06	Ísafjörður	
VF-07	Inndjúp:	Ögurhr., Reykjarfjarðarhr., Nauteyrarhr., Snæfjallahr.
VF-08	Þverárvæði:	Öll Strandasýsla nema Bæjarhr., og öll A-Barðastrandar- sýsla nema Flateyjarhr.
VF-09	Borðeyri og sveitir:	Bæjarhr.



TAFLA 3 frh.

Skipting landsins í húshitunarsvæði

---

NORÐURLAND

NL-01	Vestur-Húnavatnssýsla:	Öll sýslan.
NL-02	Austur-Húnavatnssýsla:	Öll sýslan.
NL-03	Skagafjörður:	Öll sýslan nema Fljótin (Fells-, Haganes-Hólahr.).
NL-04	Sauðárkrókur.	
NL-05	Siglufjörður.	
NL-06	Ólafsfjörður og Fljót:	Ólafsfjörður, Fljót.
NL-07	Grimsey.	
NL-08	Eyjafjörður n. Akureyrar:	Svarfaðardalshr., Dalvík, Hrísey, Árskógshr. Arnarneshr., Skriðuhr., Öxnadalshr., Glæsibæjarhr.
NL-09	Akureyri.	
NL-10	Eyjafjörður s. Akureyrar:	Hrafnagilshr., Saurbæjarhr., Öngulstaðahr.
NL-11	S-Þingeyjarsýsla v. Ljósavatnssk.:	Svalbarðsstrandarhr., Grýtubakkahr., Hálshr., Ljósavatnshr.
NL-12	S-Þingeyjarsýsla a. Ljósavatnssk.:	Bárðdalahr., Skútustaðahr., Reykdalahr., Aðaldalahr., Reykjahr., Tjörneshr.
NL-13	Húsavík.	
NL-14	Öxarfjörður, Kópasker:	Kelduneshr., Öxarfjarðarhr., Fjallahr., Presthólahr.
NL-15	Raufarhöfn:	Raufarhafnarhr.
NL-16	Þórshöfn, Þistilfjörður:	Svalbarðshr., Þórshafnarhr., Sauðaneshr.

TAFLA 3 frh.

Skipting landsins í húshitunarsvæði

---

AUSTURLAND

AL-01	Bakkafjörður:	Skeggjastaðahr.
AL-02	Vopnafjörður:	Vopnafjarðarbær.
AL-03	Úthérað:	Hlíðarhr., Jökuldalshr., Hróarstunguhr. <sup>1)</sup> , Hjalta- staðahr., Borgarfjarðarhr.
AL-04	Egilsstaðir og sveitir:	Egilsstaðir, Eiðahr., Fellahr.
AL-05	Upphéruð:	Fljótsdalshr., Skriðdalshr., Vallahr.
AL-06	Seyðisfjörður og sveitir:	Seyðisfjörður, Seyðisfjarðarhr., Mjóafjarðarhr.
AL-07	Neskaupstaður	Neskaupstaður, Norðfjarðarhr.
AL-08	Eskifjörður og sveitir:	Helgustaðahr., Eskifjörður, Reyðarfjarðarhr. (sveit).
AL-09	Reyðarfjörður.	
AL-10	Suðurfirðir:	Fáskrúðsfjarðarhr., Búðahr., Stöðvarhr., Breiðdalshr., Beruneshr., Búlandshr., Geithellnahr.
AL-11	A-Skaftafellssýsla:	Öll sýslan.

1) 1/3 telst til AL-04

