



ORKUSTOFNUN  
Jarðhitadeild

## **SVARTSENGI**

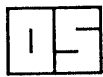
**Vinnslueftirlit júlí 1990 - júlí 1991**

Verkfræðistofan Vatnaskil hf

Unnið fyrir Hitaveitu Suðurnesja

OS-91031/JHD-17 B

Júlí 1991



**ORKUSTOFNUN**

Grensásvegi 9, 108 Reykjavík

## **SVARTSENGI**

**Vinnslueftirlit júlí 1990 - júlí 1991**

Verkfræðistofan Vatnaskil hf

Unnið fyrir Hitaveitu Suðurnesja

OS-91031/JHD-17 B

Júlí 1991

**EFNISYFIRLIT**

	Bls.
1. INNGANGUR .....	3
2. VINNSLA ÚR JARÐHITASVÆÐINU .....	3
3. VATNSBORÐSMÆLIGNAR .....	3
VIÐAUKI: Frumgögn .....	11

**TÖFLUSKRÁ**

1. Vinnsla úr jarðhitasvæðinu .....	5
2. Niðurdæling .....	5
3. Niðurdráttur og vinnsla .....	6
4. Niðurdráttur og þrýstimælingar á 700 m dýpi í holu 7 .....	6

**MYNDASKRÁ**

1. Vinnsla úr jarðhitasvæðinu í kg/s .....	7
2. Holutoppsþrýstingur í bary .....	8
3. Heildarvinnsla og niðurdæling .....	9
4. Heildarvinnsla og vatnshæð 1976-1991 .....	10

## 1. INNGAGNUR

Þessi skýrsla er sú sjöunda í röðinni sem Verkfræðistofan Vatnaskil vinnur fyrir Orkustofnun vegna Hitaveitu Suðurnesja. Efni skýrslunnar er úrvinnsla gagna um vinnslu og niðurdrátt á jarðhitasvæðinu í Svartsengi tímabilið 1. júlí 1990 - 1. júlí 1991. Öll gögn sem varða vinnslueftirlit með jarðhitasvæðinu eru skráð af starfsmönnum Hitaveitu Suðurnesja með tölvuforriti sem var gert sérstaklega fyrir hitaveituna. Forritið færir gögn í frumskrár, þar sem þau eru tiltæk til frekari úrvinnslu með forritinu. Allar niðurstöður er síðan hægt að skoða sem myndir á tölvuskjá eða prenta þær út. Skýrsla þessi dregur saman helstu niðurstöður fyrir ofangreint tímabil.

## 2. VINNSLA ÚR JARÐHITASVÆÐINU

Vinnsla úr einstökum holum á jarðhitasvæðinu tímabilið 1. júlí 1990 - 1. júlí 1991 er sýnd á mynd 1. Niðurdæling í holu 5 er sýnd á sömu mynd. Holutoppsprýstingur fyrir sama tímabil er sýndur á mynd 2. Þar sést að þrýstingur í holu 10 er enn rúmlega 28 bar. Hóla 10 hefur undanfarin ár gefið hreina gufu og þyrfti því að bæta aðferðina við mælingu á rennsli úr holunni þannig að þrýstifall yfir blenduna sé mælt í stað þess að mæla eingöngu holutoppsprýsting eins og nú er gert.

Lítil vinnsla hefur verið úr holu 6 þetta tímabil og frá maí síðastliðnum er hún ónothæf sem vinnsluhóla vegna skemmda sem urðu við hreinsiborun.

Heildarvinnsla og niðurdæling eru sýnd á mynd 3 fyrir tímabilið og í töflu 1 er tekin saman heildarvinnsla frá upphafi vinnslu í Svartsengi. Í töflunni hefur niðurdæling verið dregin frá heildarvinnslu. Niðurdæling í holur 5 og 12 er sýnd í töflu 2. Frumgögn fyrir töflurnar eru birt í viðauka.

Eins og sést af töflunni hafði rúmlega 6 milljónum tonna verið dælt niður í lok júní 1991 og er það um 7% af heildarvinnslunni.

## 3. VATNSBORÐSMÆLINGAR

Þegar vatnsborðsmælingar í holu 4 trufluðust vegna suðu í holunni var þeim hætt og þrýstimælingar notaðar til að meta þrýstilækkun á svæðinu. Í því skyni hefur þrýstingur á 700 m dýpi í holu 7 verið notaður. Mældur niðurdráttur og heildarvinnsla úr jarðhitasvæðinu frá upphafi eru sýnd á mynd 4. Tafla 3 sýnir niðurdrátt og vinnslu þau ár þegar vatnsborðsmælingar í holu 4 gáfu rétta mynd af niðurdrættinum.

Niðurdráttur reiknaður út frá þrýstimælingum er sýndur á mynd 4 og í töflu 4. Eins og taflan sýnir heldur niðurdráttur áfram að aukast og er í lok júní 1991 rúmlega 200 m. Eitthvað virðist hafa dregið úr niðurdrætti en of snemmt er að segja til um það með nokkurri vissu.

Áhrifum vaxandi niðurdráttar og niðurdælingar á vinnslu úr jarðhitasvæðinu er lýst í sérstakri skýrslu, sem Verkfræðistofan Vatnaskil vann fyrir Orkustofnun vegna Hitaveitu Suðurnesja (Svartsengi, Reiknilíkan af jarðhitakerfi. OS-89031/JHD-05, ágúst 1989).

TAFLA 1 Vinnsla úr jarðhitasvæðinu

Ár	Vinnsla millj.tonn	Heildarvinnsla í árslok millj.tonn	Meðalvinnsla kg/s
1976	0,21	0,21	26,4
1977	1,07	1,28	33,9
1978	1,63	2,91	51,7
1979	3,19	6,10	101,2
1980	4,30	10,44	136,0
1981	7,48	17,92	237,2
1982	7,58	25,50	240,4
1983	7,60	33,10	241,0
1984	7,90	41,00	249,8
1985	7,75	78,75	245,8
1986	8,24	56,99	261,3
1987	8,00	64,99	253,7
1988	8,39	73,38	266,0
1989	9,05	82,43	287,0
1990	8,67	91,10	274,9
1991	4,36*	95,46	278,8

\*Til 1.júlí 1991

TAFLA 2 Niðurdæling

Ár	Hola 12 millj.tonn	Hola 5 millj.tonn	Heildarniður- dæling í árslok millj.tonn	Meðal- niðurdæling kg/s
1984	0,32	0	0,32	21,9
1985	0,94	0	1,26	29,8
1986	1,73	0	2,99	54,9
1987	1,35	0	4,34	42,8
1988	0,61	0,39	5,34	31,7
1989	0	0,45	5,79	14,3
1990	0	0,67	6,46	21,2
1991*	0	0	6,46	0

\*Til júlí 1991

TAFLA 3 Niðurdráttur og vinnsla

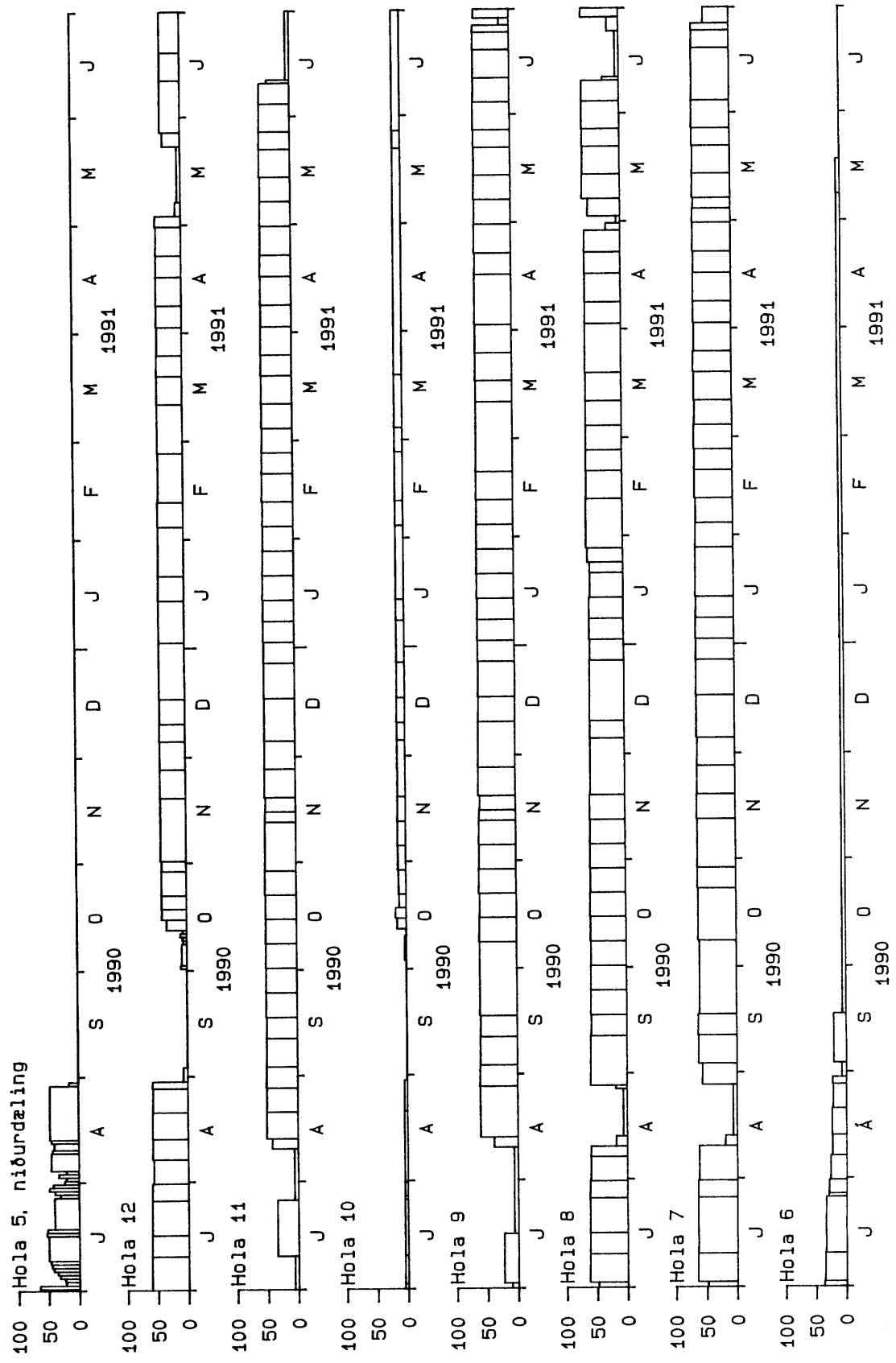
Ár	Meðalvinnsla kg/s	Niðurdráttur á árinu m	Mældur niður- dráttur í árslok m
1976	26,4	2,4	2,4
1977	33,9	9,2	11,6
1978	51,7	8,4	20,0
1979	101,2	10,0	30,0
1980	136,0	17,0	47,0
1981	237,2	35,4	82,4
1982	240,4	16,3	98,7
1983	241,0	19,8	118,5
1984	249,8	16,1	134,6
1985	245,8	13,4	148,0

TAFLA 4 Niðurdráttur og þrýstingur á 700 m dýpi í holu 7

Dagsetn.	Þrýstingur bar	Niðurdráttur m
79.10.28	54,04	27,0
79.11.02	53,45	33,1
79.11.23	53,84	29,1
80.01.29	54,33	24,0
80.03.04	53,64	31,1
80.10.08	51,98	48,1
82.03.15	47,37	95,5
83.05.04	45,60	113,6
84.04.30	44,03	129,7
85.04.22	43,84	131,8
86.06.03	41,49	155,8
87.04.29	41,20	158,9
87.06.03	41,50	155,7
88.10.22	40,22	168,9
89.02.14	39,50	176,3
89.07.18	37,93	192,4
90.02.05	37,84	193,3
90.07.04	37,20	199,9
90.11.15	36,98	202,1
91.03.14	36,78	204,2

SVARTSENGI

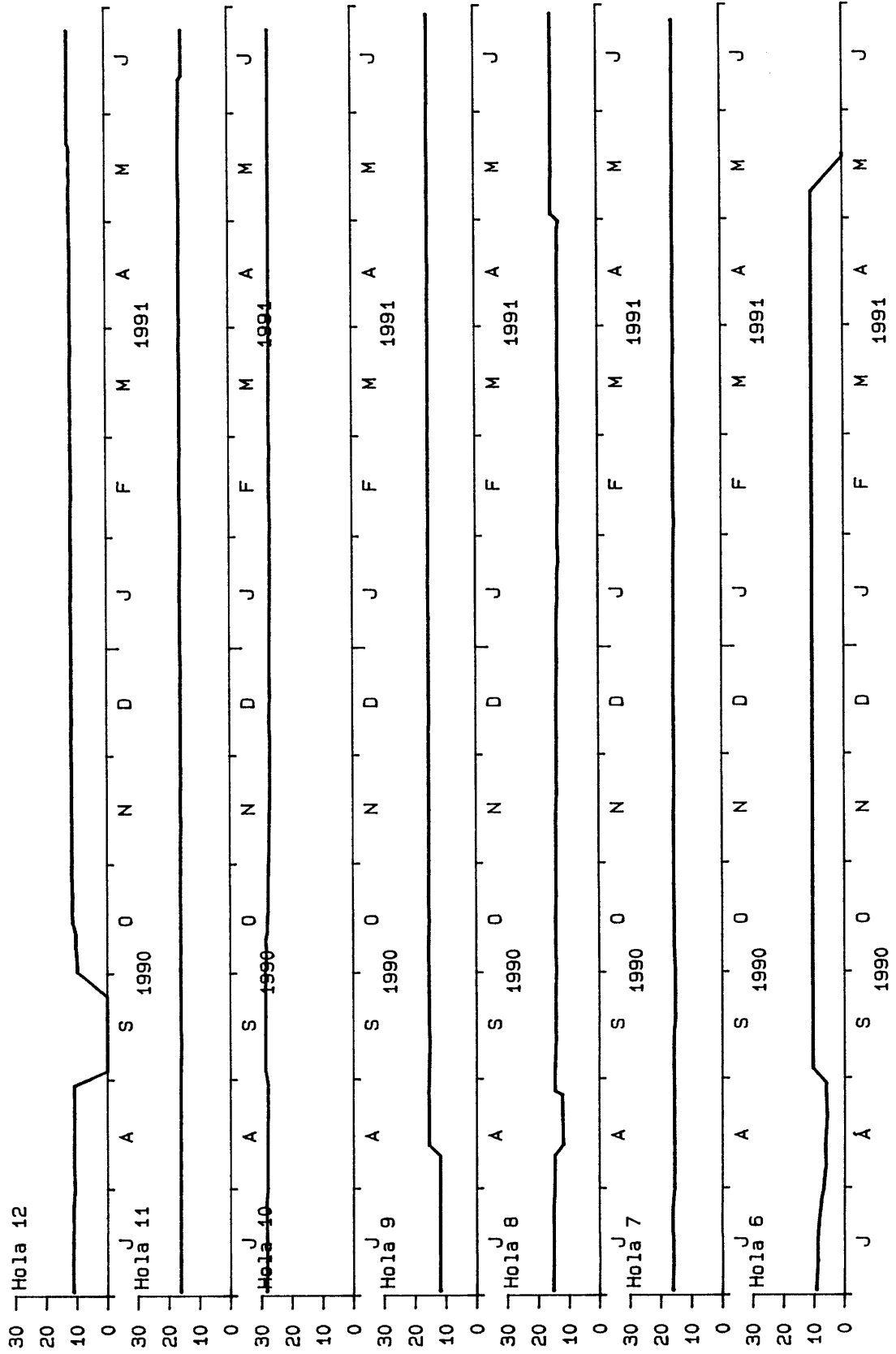
Vinnsla úr jarðhitasvæðinu í kg/s





SVARTSENGI

Hólutoppsbrýstingur í bary

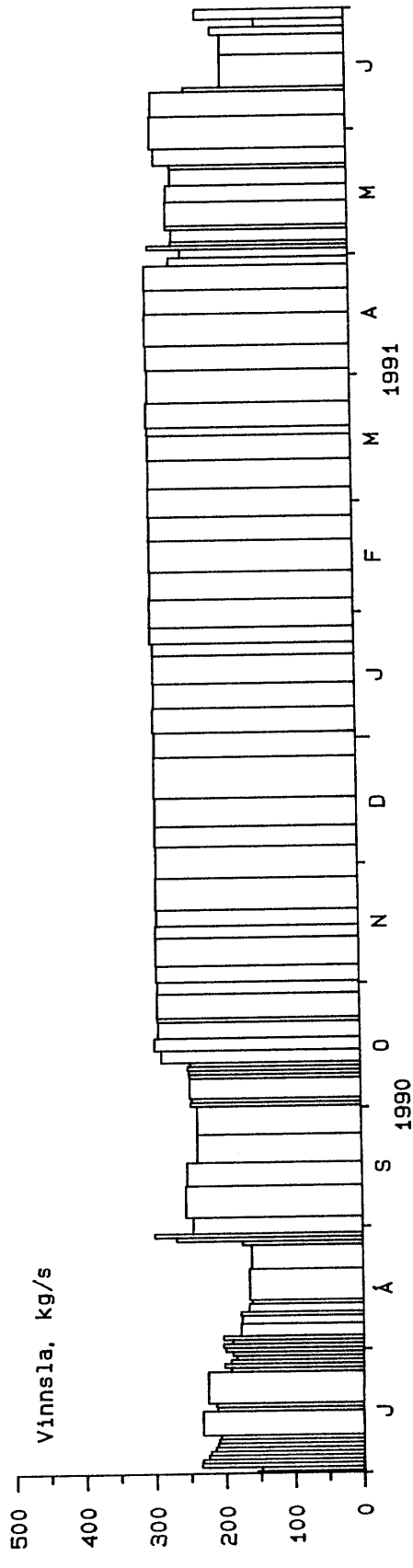
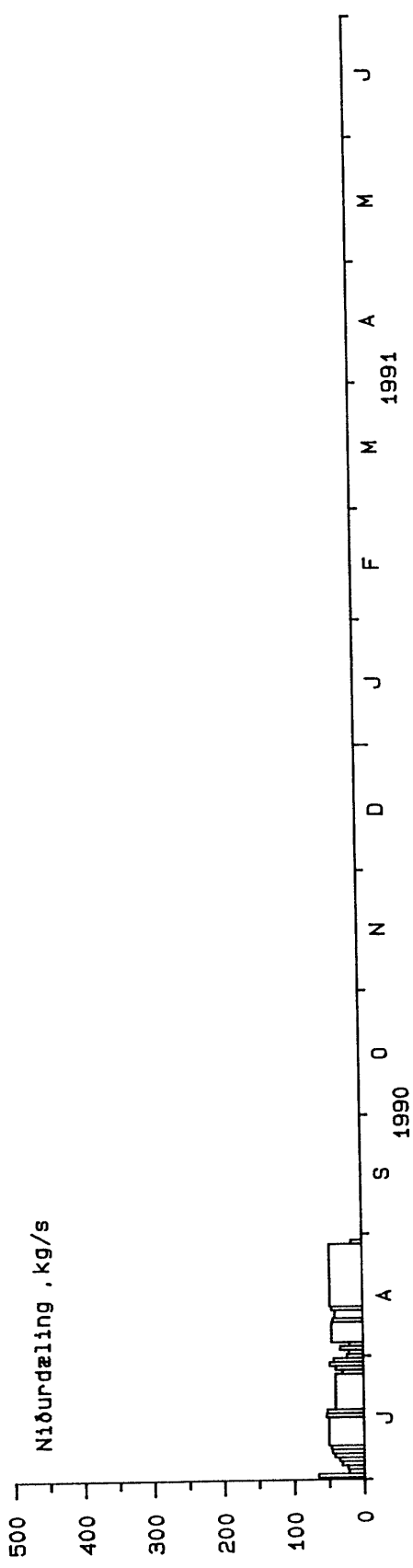


# HITAVEITA SUÐURNESJA

VERKFRÆÐISTOFAN 85.11  
VATNASKIL 91-07-12 SPK

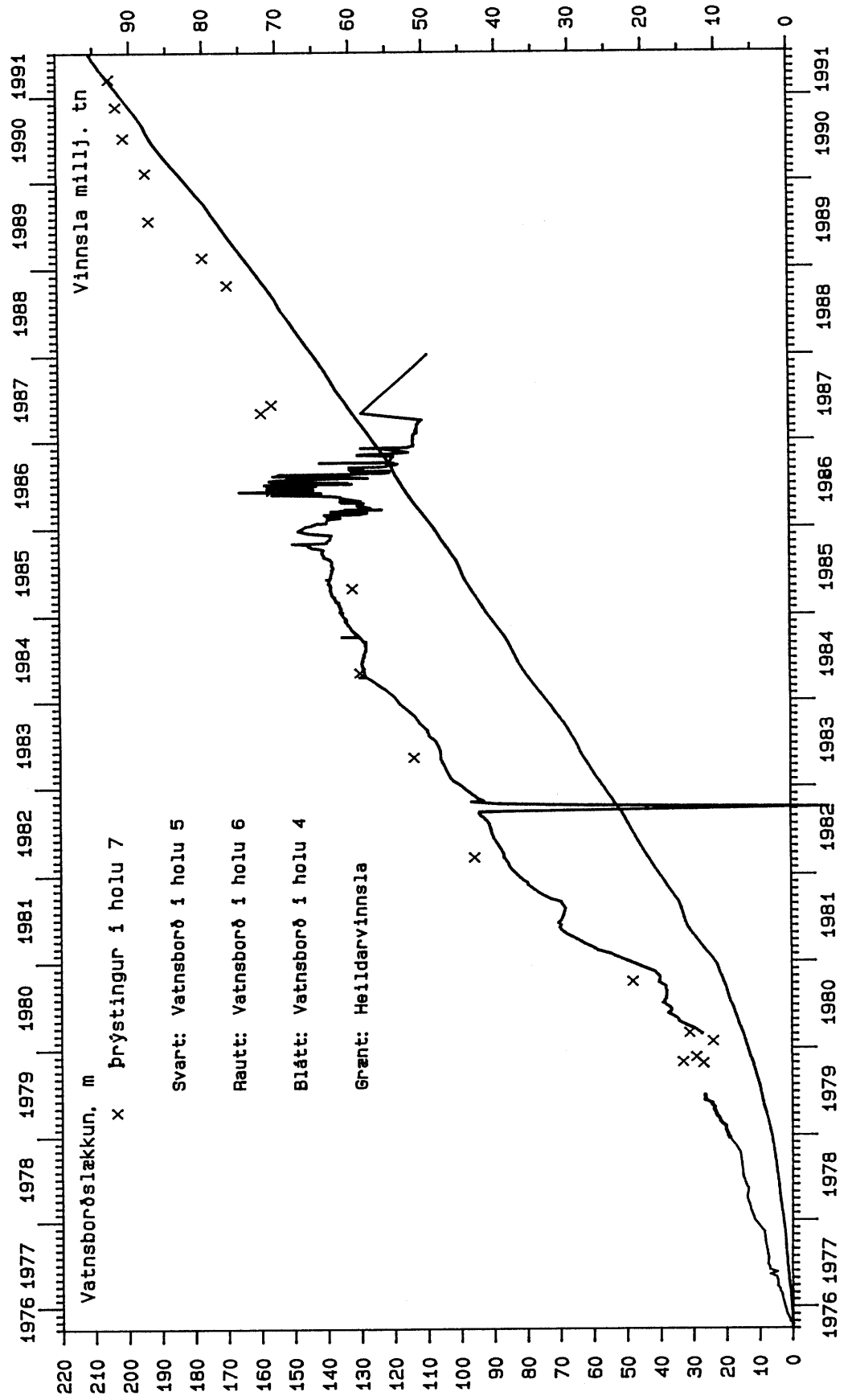
## SVARTSENGI

Heildarvinnsla og niðurdæling



SVARTSENGI

Heildarvinnsla og vatnsborð 1976 - 1991



**VIÐAUKI: Frumgögn**

HITAVEITA SUDURNESJA, VINNSLUEFTIRLIT  
Vinnslugögn fyrir holu SG-06

91-07-12

1

Dags.	Blenda stærð mm	Þrýstingur P-min bar	Holan P-max lokuð lokunart. bar	Blenda lokunart. klst	Opnunartími Framhjáhl. Hljódd. klst	Holutoppur klst	Athugasemdir
90-07-02	105.0	8.90	9.50				
90-07-10	105.0	8.50	9.20				
90-07-16	105.0	8.50	9.20				
90-07-26	105.0	7.40	8.00				
90-07-27	105.0	7.40	8.00	2		2	DISKUR FÓR NÝR MÆLIR
90-07-31	105.0	6.70	7.10				
90-08-07	105.0	5.90	6.30				
90-08-13	105.0	6.10	6.40				
90-08-21	105.0	5.60	5.70				
90-08-28	105.0	6.00	6.10				
90-08-30	105.0	6.00	6.00	86		86	UPPTEKT OV.1
90-09-03	105.0	9.90	10.90	192	192		Verður ekki notuð meir sem vinnsluhola.
90-09-17	105.0	9.90	10.90	168	168		
90-09-24	105.0	9.90	10.90	168	168		
90-10-01	105.0	9.90	10.90	168	168		
90-10-08	105.0	9.90	10.90	168	168		
90-10-15	105.0	9.90	10.90	168	168		
90-10-22	105.0	9.90	10.90	168	168		
90-10-29	105.0	9.90	10.90	168	168		
90-11-05	105.0	9.90	10.90	168	168		
90-11-12	105.0	9.90	10.90	168	168		
90-11-19	105.0	9.90	10.90	192	192		
90-11-27	105.0	9.90	10.90	192	192		
90-12-05	105.0	9.90	10.90	120	120		
90-12-10	105.0	9.90	10.90	168	168		
90-12-17	105.0	9.90	10.90	240	240		
90-12-27	105.0	9.90	10.90	144	144		
91-01-02	105.0	9.90	10.90	144	144		
91-01-08	105.0	9.90	10.90	144	144		
91-01-14	105.0	9.90	10.90	192	192		
91-01-22	105.0	9.90	10.90	144		144	
91-01-28	105.0	9.90	10.90	168		168	
91-02-04	105.0	9.90	10.90	168		168	
91-02-11	105.0	9.90	10.90	192		192	
91-02-19	105.0	9.90	10.90	144		144	
91-02-25	105.0	9.90	10.90	168		168	
91-03-04	105.0	9.90	10.90	168		168	
91-03-11	105.0	9.90	10.90	192		192	
91-03-19	105.0	9.90	10.90	144		144	
91-03-25	105.0	9.90	10.90	192		192	
91-04-02	105.0	9.90	10.90	144		144	
91-04-08	105.0	9.90	10.90	192		192	
91-04-16	105.0	9.90	10.90	144		144	
91-04-22	105.0	9.90	10.90	192		192	
91-04-30	105.0	9.90	10.90	168		168	
91-05-07	105.0	9.90	10.90	24		24	Uppborun.
91-05-08	105.0	9.90	10.90	236		236	Hólunni lokað
91-05-18	105.0	.00	.00 Já				endanlega 18.
91-05-19	105.0	.00	.00 Já				maí kl.20:00

HITAVEITA SUDURNESJA, VINNSLUEFTIRLIT  
 Vinnslugögn fyrir holu SG-07

91-07-12

1

Dags.	Blenda stærð mm	Þrýstingur P-min bar	Holan P-max lokuð bar	Blenda lokunart. klst	Opnunartími Framhjáhl. klst	Hljóðd. Holutoppur klst	Athugasemdir
90-07-02	110.0	15.40	16.50				
90-07-10	110.0	15.20	16.40				
90-07-16	110.0	15.20	16.40				
90-07-26	110.0	15.30	16.40				
90-07-31	110.0	14.80	15.90				NÝR MÆLIR
90-08-07	110.0	14.70	16.00				
90-08-10	110.0	14.70	16.00	55		55	HOLAN HVILD
90-08-13	110.0	15.30	15.40	192		192	
90-08-21	110.0	15.30	15.40	168		168	
90-08-28	110.0	15.30	15.40	14		14	INN Á SKILJUR
90-09-03	110.0	15.00	16.00				
90-09-11	110.0	15.00	16.10				
90-09-17	110.0	14.50	15.50				
90-09-24	110.0	14.50	15.50				
90-10-01	110.0	14.50	15.50				
90-10-08	110.0	14.80	16.00				
90-10-15	110.0	15.00	15.80				
90-10-23	110.0	15.00	16.10				
90-10-29	110.0	14.80	16.20				
90-11-05	110.0	15.10	15.90				
90-11-12	110.0	15.20	16.00				
90-11-19	110.0	14.60	16.10				
90-11-27	110.0	14.50	16.00				
90-12-05	110.0	14.80	16.00				
90-12-10	110.0	14.80	16.00				
90-12-17	110.0	15.00	16.00				
90-12-27	110.0	14.80	16.00				
91-01-02	110.0	14.90	16.00				
91-01-08	110.0	14.60	16.00				
91-01-14	110.0	14.80	16.00				
91-01-21	110.0	14.80	16.00				
91-01-28	110.0	14.70	15.90				
91-02-04	110.0	14.50	15.60				
91-02-11	110.0	14.70	16.00				
91-02-19	110.0	14.60	16.00				
91-02-25	110.0	14.80	16.10				
91-03-04	110.0	14.70	15.80				
91-03-11	110.0	14.70	16.00				
91-03-19	110.0	14.80	16.10				
91-03-25	110.0	14.50	15.80				
91-04-02	110.0	14.80	15.90				
91-04-08	110.0	14.80	16.00				
91-04-16	110.0	14.60	15.90				
91-04-22	110.0	14.80	16.00				
91-04-30	110.0	15.00	16.00				
91-05-04	110.0	15.00	16.00	2		2	Körfumæling.
91-05-07	110.0	14.90	16.10				
91-05-14	110.0	14.50	16.10				
91-05-22	110.0	14.80	16.00				
91-05-27	110.0	14.80	16.10				
91-06-04	110.0	14.70	16.00				
91-06-11	110.0	14.70	16.00				
91-06-19	110.0	14.50	16.00				
91-06-24	110.0	14.40	16.20				
91-06-26	110.0	14.40	16.20	42		41	Stóra stoppið.
91-07-01	110.0	14.30	16.10				

HITAVEITA SUDURNESJA, VINNSLUEFTIRLIT  
Vinnslugögn fyrir holu SG-08

91-07-12

1

Dags.	Blenda		Brýstingur		Holan	Opnunartími			Athugasemdir
	starð mm	P-min bar	P-max bar	lokuð klst	lokunart. klst	Framhjáhl. klst	Hljóðd. klst	Holutoppur klst	
90-07-02	112.0	14.30	15.60						
90-07-10	112.0	14.00	15.70						
90-07-16	112.0	14.00	15.50						
90-07-26	112.0	14.00	15.30						
90-07-31	112.0	13.70	15.00						NÝR MÆLIR
90-08-07	112.0	13.50	15.00						
90-08-10	112.0	13.50	15.00		56		56		HOLAN HVÍLD
90-08-13	112.0	11.60	11.60		192		192		
90-08-21	112.0	11.90	11.90		144		144		
90-08-27	112.0	11.90	11.90		17		17		INN Á SKILJUR
90-08-28	112.0	13.50	15.00						
90-09-03	112.0	13.50	15.00						
90-09-11	112.0	13.00	14.90						
90-09-17	112.0	13.30	14.80						
90-09-24	112.0	13.40	14.70						
90-10-01	112.0	13.00	14.60						
90-10-08	112.0	13.20	14.70						
90-10-15	112.0	13.50	14.60						
90-10-22	112.0	12.80	14.70						
90-10-29	112.0	13.20	14.50						
90-11-05	112.0	13.20	14.40						
90-11-12	112.0	13.30	14.60						
90-11-19	112.0	12.90	14.20						
90-11-27	112.0	13.00	14.10						
90-12-05	112.0	13.00	14.00						
90-12-10	112.0	12.80	14.40						
90-12-17	112.0	13.00	14.20						
90-12-27	112.0	12.70	14.00						
91-01-02	112.0	12.80	14.20						
91-01-08	112.0	12.40	14.50						
91-01-14	112.0	12.20	14.00						
91-01-21	112.0	12.30	14.00						
91-01-24	112.0	12.50	13.10			83			Hjárás opnuð.
91-01-28	112.0	12.50	13.50			168			Lftil aukning.
91-02-04	112.0	12.50	13.50			168			ca.100 KW á vél.
91-02-11	112.0	12.30	13.30			192			
91-02-19	112.0	12.50	13.20			144			
91-02-25	112.0	12.50	13.10			168			
91-03-04	112.0	12.30	13.20			168			
91-03-11	112.0	12.30	13.10			192			
91-03-19	112.0	12.50	13.20			144			
91-03-25	112.0	12.20	13.50			192			
91-04-02	112.0	12.30	13.20			144			
91-04-08	112.0	12.50	13.10			192			
91-04-16	112.0	12.20	13.50			144			
91-04-22	112.0	12.30	13.20			144			
91-04-28	112.0	12.30	13.20	32	16	32			Uppborun.
91-04-30	112.0	12.30	12.30	48		48			I uppborun.
91-05-02	112.0	14.20	15.70	20		20			Inn á skiljur.
91-05-07	112.0	14.20	15.70						
91-05-14	112.0	14.10	15.40						
91-05-22	112.0	14.20	15.40						
91-05-27	112.0	14.40	15.40						
91-06-04	112.0	14.20	15.40						
91-06-10	112.0	14.20	15.40	15		15			Holan hvíld.
91-06-11	112.0	14.20	15.40	192		192			-----
91-06-19	112.0	14.20	15.40	120		120			-----
91-06-24	112.0	14.20	15.40	74		74			Inn á skiljur.
91-06-28	112.0	14.10	15.60						
91-07-01	112.0	14.10	15.60						

HITAVEITA SUDURNESJA, VINNSLUEFTIRLIT  
 Vinnslugögn fyrir holu SG-09

91-07-12

1

Dags.	Blenda	brýstingur		Holan	Blenda	Opnunartími			Athugasemdir
	stærð mm	P-min bar	P-max bar	lokuð	lokunart. klst	Framhjáhl. klst	Hljóðd. klst	Holutoppur klst	
90-07-02	110.0	11.50	11.90		192			192	HOLAN HVÍLD
90-07-16	110.0	11.50	11.90		240			240	
90-07-26	110.0	11.50	11.90		120			120	
90-07-31	110.0	11.50	11.90		168			168	
90-08-07	110.0	11.50	11.90		72			72	
90-08-10	110.0	11.50	11.90		13			13	INN Á SKILJUR
90-08-13	110.0	14.80	15.80						NÝR MÁLIR
90-08-21	110.0	14.80	15.80						
90-08-28	110.0	15.00	15.90						
90-09-03	110.0	14.80	15.60						
90-09-11	110.0	14.50	15.50						
90-09-17	110.0	14.80	15.70						
90-09-24	110.0	14.80	15.70						
90-10-01	110.0	14.80	15.70						
90-10-08	110.0	14.90	15.90						
90-10-15	110.0	14.50	15.80						
90-10-22	110.0	14.80	16.00						
90-10-29	110.0	14.60	15.70						
90-11-05	110.0	14.70	15.70						
90-11-12	110.0	14.50	15.70						
90-11-15	110.0	14.60	15.70		3			3	Körfumæling.
90-11-19	110.0	14.80	15.80						
90-11-27	110.0	14.60	15.90						
90-12-05	110.0	14.70	15.80						
90-12-10	110.0	14.50	15.60						
90-12-17	110.0	14.60	15.70						
90-12-27	110.0	14.60	15.80						
91-01-02	110.0	14.70	15.70						
91-01-08	110.0	14.50	15.60						
91-01-14	110.0	14.50	16.00						
91-01-21	110.0	14.70	15.90						
91-01-28	110.0	14.50	15.90						
91-02-04	110.0	14.60	15.60						
91-02-11	110.0	14.70	15.70						
91-02-19	110.0	14.60	15.70						
91-02-25	110.0	14.70	15.60						
91-03-04	110.0	14.60	15.70						
91-03-11	110.0	14.60	15.60						
91-03-17	110.0	14.80	15.50						
91-03-25	110.0	14.50	15.60						
91-04-02	110.0	14.70	15.70						
91-04-08	110.0	14.70	15.70						
91-04-16	110.0	14.50	15.50						
91-04-22	110.0	14.80	15.70						
91-04-30	110.0	14.40	15.70						
91-05-07	110.0	14.70	15.80						
91-05-14	110.0	14.50	15.80						
91-05-22	110.0	14.80	15.60						
91-05-27	110.0	14.80	15.80						
91-06-04	110.0	14.50	15.60						
91-06-11	110.0	14.50	15.70						
91-06-19	110.0	14.50	15.60						
91-06-24	110.0	14.40	15.80						
91-06-26	110.0	14.40	15.80		39			39	Stóra stoppið.
91-06-28	110.0	14.30	16.10		3	1		2	
91-07-01	110.0	14.30	16.10						



HITAVEITA SUDURNESJA, VINNSLUEFTIRLIT  
 Vinnslugögn fyrir holu SG-10

91-07-12

1

Dags.	Blenda		Prýstingur		Holan Lokuð	Blenda Lokunart. klst	Opnunartími			Athugasemdir
	starð mm	P-min bar	P-max bar	Framhjáhl. klst			Hljóðd. klst	Holutoppur klst		
90-07-02	45.5	28.10	28.10							
90-07-10	45.5	28.00	28.00							
90-07-16	45.5	28.00	28.00							
90-07-26	45.5	28.20	28.20							
90-07-27	45.5	28.20	28.20		2					DISKUR FÓR NÝR MÆLIR
90-07-31	45.5	27.80	27.80							
90-08-07	45.5	27.80	27.80							
90-08-13	45.5	27.80	27.80							
90-08-21	45.5	27.60	27.60							
90-08-28	45.5	27.60	27.60							
90-08-30	45.5	27.60	27.60		85					UPPTEKT OV.1
90-09-03	45.5	28.50	28.50		192					Lokuð
90-09-11	45.5	28.50	28.50		144					Lokuð
90-09-17	45.5	28.40	28.40		168					Lokuð
90-09-24	45.5	28.40	28.40		168					Lokuð
90-10-01	45.5	28.50	28.50		48					Lokuð
90-10-03	45.5	28.20	28.20		120			111		
90-10-08	45.5	28.20	28.20		48	2		32		
90-10-10	45.5	28.40	28.40		48					Lokuð
90-10-12	84.8	27.80	27.80		10					2*60 mm.blendur
90-10-15	84.8	27.80	27.80							-----
90-10-18	70.7	27.50	27.50		3					2*50 mm.blendur
90-10-22	70.7	27.50	27.50							-----
90-10-29	74.3	27.30	27.30		4					2*52.2mm blendur
90-11-05	74.3	27.10	27.10							
90-11-12	74.3	27.00	27.00							
90-11-19	74.3	26.80	26.80							
90-11-27	74.3	26.80	26.80							
90-12-05	74.3	26.70	26.70							
90-12-10	74.3	27.00	27.00							
90-12-17	74.3	26.70	26.70							
90-12-27	74.3	26.80	26.80							
91-01-02	74.3	26.80	26.80							
91-01-08	74.3	26.70	26.70							
91-01-14	74.3	26.60	26.60							
91-01-21	74.3	26.60	26.60							
91-01-28	74.3	26.60	26.60							
91-02-04	74.3	26.50	26.50							
91-02-11	74.3	26.70	26.70							
91-02-19	74.3	26.70	26.70							
91-02-25	74.3	26.60	26.60							
91-03-04	74.3	26.80	26.80							
91-03-11	74.3	26.80	26.80							
91-03-19	74.3	26.70	26.70							
91-03-25	74.3	26.70	26.70							
91-04-02	74.3	26.70	26.70							
91-04-08	74.3	26.70	26.70							
91-04-16	74.3	26.70	26.70							
91-04-22	74.3	26.70	26.70							
91-04-30	74.3	26.70	26.70							
91-05-07	74.3	26.70	26.70							
91-05-14	74.3	26.70	26.70							
91-05-22	74.3	26.70	26.70		3					Lokað. uppb. H-12
91-05-27	74.3	26.70	26.70							
91-06-04	74.3	26.70	26.70							
91-06-11	74.3	26.70	26.70							
91-06-19	74.3	26.70	26.70							
91-06-24	74.3	26.70	26.70							
91-07-01	74.3	26.70	26.70							

HITAVEITA SUDURNESJA, VINNSLUEFTIRLIT  
 Vinnslugögn fyrir holu SG-11

91-07-12

1

Dags.	Blenda stærð mm	Þrýstingur		Holan	Blenda	Opnunartími				Athugasemdir
		P-min bar	P-max bar	lokuð klst	lokunart. klst	Framhjál. klst	Hljóðd. klst	Holutoppur klst		
90-07-02	98.0	16.00	16.00		192			192		
90-07-10	98.0	16.00	16.00		144			144		
90-07-26	98.0	16.00	16.00		120			120		
90-07-31	98.0	16.00	16.00		168			168		
90-08-07	98.0	16.00	16.00		72			72		
90-08-10	98.0	16.00	16.00		14			14		INN Á SKIJUR
90-08-13	98.0	15.50	16.40							NYR MÆLIR
90-08-21	98.0	15.40	16.40							
90-08-28	98.0	15.50	16.50							
90-09-03	98.0	15.30	16.50							
90-09-11	98.0	15.00	16.30							
90-09-17	98.0	15.30	16.50							
90-09-24	98.0	15.30	16.40							
90-10-01	98.0	15.30	16.50							
90-10-08	98.0	15.20	16.50							
90-10-15	98.0	15.20	16.60							
90-10-22	98.0	15.50	16.50							
90-10-29	98.0	15.30	16.40							
90-11-05	98.0	15.20	16.50							
90-11-12	98.0	15.40	16.00							
90-11-15	98.0	15.20	16.50		3			3		Körfumaling.
90-11-19	98.0	15.20	16.50							
90-11-27	98.0	14.90	16.50							
90-12-05	98.0	15.20	16.30							
90-12-10	98.0	15.00	16.50							
90-12-17	98.0	15.30	16.30							
90-12-27	98.0	15.20	16.30							
91-01-02	98.0	15.40	16.40							
91-01-08	98.0	15.20	16.50							
91-01-14	98.0	15.20	16.80							
91-01-21	98.0	15.40	16.50							
91-01-28	98.0	15.10	16.30							
91-02-04	98.0	15.30	16.10							
91-02-11	98.0	15.30	16.60							
91-02-19	98.0	15.30	16.50							
91-02-25	98.0	15.10	16.30							
91-03-04	98.0	15.20	16.30							
91-03-11	98.0	15.20	16.40							
91-03-19	98.0	15.30	16.40							
91-03-25	98.0	15.40	16.50							
91-04-02	98.0	15.20	16.40							
91-04-08	98.0	15.20	16.50							
91-04-16	98.0	15.50	16.50							
91-04-22	98.0	15.30	16.50							
91-04-30	98.0	15.20	16.50							
91-05-07	98.0	15.20	16.30							
91-05-14	98.0	15.50	16.50							
91-05-22	98.0	15.60	16.30							
91-05-27	98.0	15.50	16.10							
91-06-04	98.0	15.40	16.00							
91-06-10	98.0	15.40	16.00		7			7		Holan hvíld.
91-06-11	98.0	14.90	14.90		192			192		-----
91-06-19	98.0	14.90	14.90		120			120		-----
91-06-24	98.0	14.90	14.90		168			168		-----
91-07-01	98.0	14.90	14.90		192			192		-----

HITAVEITA SUBURNESJA, VINNSLUEFTIRLIT  
Vinnslugögn fyrir holu SG-12

91-07-12

1

Dags.	Blenda starð mm	Þrýstingur P-min bar	Holan P-max bar	Blenda lokuð klst	Holan lokunart. klst	Opnunartími Framhjáhl. klst	Hljóðd. klst	Holutoppur klst	Athugasemdir
90-07-02	120.0	10.80	11.40						
90-07-10	120.0	10.90	11.40						
90-07-16	120.0	10.60	11.50						
90-07-26	120.0	10.60	11.40						
90-07-31	120.0	10.20	10.90						
90-08-07	120.0	10.40	11.20						NÝR MÆLIR
90-08-13	120.0	10.60	11.00						
90-08-21	120.0	10.30	11.00						
90-08-28	120.0	10.40	11.10						
90-08-30	120.0	10.40	11.10	85		7			UPPTEKT OV.1
90-09-03	120.0	.00	.00	192					Holan kæfð.
90-09-11	120.0	.00	.00	144					
90-09-17	120.0	.00	.00	168					
90-09-24	120.0	.00	.00	168					
90-10-01	98.5	9.70	9.70	20	8	8			Hleypt upp.
90-10-02	98.5	9.70	9.70	144	24	144	24		
90-10-08	98.5	10.20	10.20	24			24		
90-10-09	98.5	10.20	10.20	24	3		24		
90-10-10	98.5	10.20	10.20	24	17		24		
90-10-11	98.5	10.20	10.20	24	2		24		
90-10-12	98.5	10.20	10.20	11	11		11		Inn á skiljur.
90-10-15	98.5	11.20	11.20						
90-10-18	98.5	11.10	11.80	3	3				Blendur í plani.
90-10-22	98.5	11.00	11.50						
90-10-29	98.5	11.10	12.00	4		4			Aðgerðir við H-1
90-11-01	98.5	11.00	12.00						
90-11-12	98.5	11.00	12.00						
90-11-19	98.5	11.00	12.10						
90-11-27	98.5	10.90	12.10						
90-12-05	98.5	11.30	12.00						
90-12-10	98.5	10.90	12.10						
90-12-17	98.5	11.00	12.10						
90-12-27	98.5	11.10	12.00						
91-01-02	98.5	11.00	12.20						
91-01-08	98.5	11.20	12.00						
91-01-14	98.5	11.20	12.10						
91-01-21	98.5	11.10	12.10						
91-01-28	98.5	11.00	12.20						
91-02-04	98.5	11.20	12.10						
91-02-11	98.5	10.80	11.80						
91-02-19	98.5	10.80	11.80						
91-02-25	98.5	11.00	12.00						
91-03-04	98.5	11.00	12.00						
91-03-11	98.5	11.10	12.00						
91-03-19	98.5	11.20	12.00						
91-03-25	98.5	10.80	12.00						
91-04-02	98.5	11.10	12.00						
91-04-08	98.5	11.10	12.20						
91-04-16	98.5	11.20	12.00						
91-04-22	98.5	11.00	12.00						
91-04-30	98.5	11.30	12.20						
91-05-03	98.5	11.30	12.20	87		87			Uppborun.
91-05-07	98.5	11.30	12.20	168		168			í uppborun.
91-05-14	98.5	11.30	12.20	192		192			-----
91-05-22	98.5	11.30	12.20	24		24			-----
91-05-23	85.0	12.00	12.50	14		13			Blenda minnkuð.
91-05-27	85.0	12.00	12.50						
91-06-04	85.0	11.90	12.60						
91-06-11	85.0	11.80	12.60						
91-06-19	85.0	11.90	12.60						
91-06-24	85.0	11.90	12.60						
91-07-01	85.0	11.90	12.60						

HITAVEITA SUDURNESJA, VINNSLUEFTIRLIT  
Vinnslugögn fyrir holu SG-06

91-07-12

1

Dags	Tími milli mælinga dagar	Meðal- þrýstingur bar	Meðalsþreymi			Heildar- vinnsla milljón tonn	Athugasemdir
			Blenda kg/s	Annað kg/s	Heildar kg/s		
90-07-02	8	9.20	33.13	.00	33.13	10.95	
90-07-10	6	8.85	31.85	.00	31.85	10.97	
90-07-16	10	8.85	31.85	.00	31.85	10.99	
90-07-26	1	7.70	27.69	.00	27.69	11.02	
90-07-27	4	7.70	27.12	.13	27.24	11.02	DISKUR FÖR
90-07-31	7	6.90	24.84	.00	24.84	11.03	NÝR MÆLIR
90-08-07	6	6.10	22.03	.00	22.03	11.04	
90-08-13	8	6.25	22.55	.00	22.55	11.05	
90-08-21	7	5.65	20.46	.00	20.46	11.07	
90-08-28	2	6.05	21.85	.00	21.85	11.08	
90-08-30	4	6.00	2.26	5.38	7.63	11.09	UPPTEKT OV.1
90-09-03	14	10.40	16.09	3.43	19.52	11.09	Verður ekki
90-09-17	7	10.40	.00	6.00	6.00	11.11	notað meir sem
90-09-24	7	10.40	.00	6.00	6.00	11.12	vinnstuhola.
90-10-01	7	10.40	.00	6.00	6.00	11.12	
90-10-08	7	10.40	.00	6.00	6.00	11.12	
90-10-15	7	10.40	.00	6.00	6.00	11.13	
90-10-22	7	10.40	.00	6.00	6.00	11.13	
90-10-29	7	10.40	.00	6.00	6.00	11.13	
90-11-05	7	10.40	.00	6.00	6.00	11.14	
90-11-12	7	10.40	.00	6.00	6.00	11.14	
90-11-19	8	10.40	.00	6.00	6.00	11.14	
90-11-27	8	10.40	.00	6.00	6.00	11.15	
90-12-05	5	10.40	.00	6.00	6.00	11.15	
90-12-10	7	10.40	.00	6.00	6.00	11.16	
90-12-17	10	10.40	.00	6.00	6.00	11.16	
90-12-27	6	10.40	.00	6.00	6.00	11.16	
91-01-02	6	10.40	.00	6.00	6.00	11.17	
91-01-08	6	10.40	.00	6.00	6.00	11.17	
91-01-14	8	10.40	.00	6.00	6.00	11.17	
91-01-22	6	10.40	.00	6.00	6.00	11.18	
91-01-28	7	10.40	.00	6.00	6.00	11.18	
91-02-04	7	10.40	.00	6.00	6.00	11.18	
91-02-11	8	10.40	.00	6.00	6.00	11.19	
91-02-19	6	10.40	.00	6.00	6.00	11.19	
91-02-25	7	10.40	.00	6.00	6.00	11.20	
91-03-04	7	10.40	.00	6.00	6.00	11.20	
91-03-11	8	10.40	.00	6.00	6.00	11.20	
91-03-19	6	10.40	.00	6.00	6.00	11.21	
91-03-25	8	10.40	.00	6.00	6.00	11.21	
91-04-02	6	10.40	.00	6.00	6.00	11.21	
91-04-08	8	10.40	.00	6.00	6.00	11.22	
91-04-16	6	10.40	.00	6.00	6.00	11.22	
91-04-22	8	10.40	.00	6.00	6.00	11.22	
91-04-30	7	10.40	.00	6.00	6.00	11.23	
91-05-07	1	10.40	.00	6.00	6.00	11.23	Uppborun.
91-05-08	10	10.40	.68	5.90	6.58	11.23	Holunni lokað
91-05-18	1	.00	.00	.00	.00	11.24	endanlega 18.
91-05-19		.00				11.24	maí kl.20:00

HITAVEITA SUDURNESJA, VINNSLUEFTIRLIT  
Vinnslugögn fyrir holu SG-07

91-07-12

1

Dags	Tími milli mælinga dagar	Meðal- þrýstingur bar	Blenda kg/s	Meðalstreymi Annað kg/s	Heildar kg/s	Heildar- vinnsla milljón tonn	Athugasemdir
90-07-02	8	15.95	63.27	.00	63.27	14.98	
90-07-10	6	15.80	62.64	.00	62.64	15.03	
90-07-16	10	15.80	62.64	.00	62.64	15.06	
90-07-26	5	15.85	62.85	.00	62.85	15.11	
90-07-31	7	15.35	60.76	.00	60.76	15.14	NÝR MÆLIR
90-08-07	3	15.35	60.76	.00	60.76	15.18	
90-08-10	3	15.35	14.35	4.58	18.93	15.19	HOLAN HVÍLD
90-08-13	8	15.35	.00	6.00	6.00	15.20	
90-08-21	7	15.35	.00	6.00	6.00	15.20	
90-08-28	6	15.35	54.86	.58	55.44	15.20	INN Á SKILJUR
90-09-03	8	15.50	61.39	.00	61.39	15.23	
90-09-11	6	15.55	61.60	.00	61.60	15.28	
90-09-17	7	15.00	59.31	.00	59.31	15.31	
90-09-24	7	15.00	59.31	.00	59.31	15.34	
90-10-01	7	15.00	59.31	.00	59.31	15.38	
90-10-08	7	15.40	60.97	.00	60.97	15.42	
90-10-15	8	15.40	60.97	.00	60.97	15.45	
90-10-23	6	15.55	61.60	.00	61.60	15.49	
90-10-29	7	15.50	61.39	.00	61.39	15.53	
90-11-05	7	15.50	61.39	.00	61.39	15.56	
90-11-12	7	15.60	61.80	.00	61.80	15.60	
90-11-19	8	15.35	60.76	.00	60.76	15.64	
90-11-27	8	15.25	60.35	.00	60.35	15.68	
90-12-05	5	15.40	60.97	.00	60.97	15.72	
90-12-10	7	15.40	60.97	.00	60.97	15.75	
90-12-17	10	15.50	61.39	.00	61.39	15.79	
90-12-27	6	15.40	60.97	.00	60.97	15.84	
91-01-02	6	15.45	61.18	.00	61.18	15.87	
91-01-08	6	15.30	60.55	.00	60.55	15.90	
91-01-14	7	15.40	62.07	.00	62.07	15.93	
91-01-21	7	15.40	62.07	.00	62.07	15.97	
91-01-28	7	15.30	61.65	.00	61.65	16.01	
91-02-04	7	15.05	60.58	.00	60.58	16.05	
91-02-11	8	15.35	61.86	.00	61.86	16.08	
91-02-19	6	15.30	61.65	.00	61.65	16.12	
91-02-25	7	15.45	62.29	.00	62.29	16.16	
91-03-04	7	15.25	61.43	.00	61.43	16.19	
91-03-11	8	15.35	61.86	.00	61.86	16.23	
91-03-19	6	15.45	62.29	.00	62.29	16.27	
91-03-25	8	15.15	61.01	.00	61.01	16.31	
91-04-02	6	15.35	61.86	.00	61.86	16.35	
91-04-08	8	15.40	62.07	.00	62.07	16.38	
91-04-16	6	15.25	61.43	.00	61.43	16.42	
91-04-22	8	15.40	62.07	.00	62.07	16.46	
91-04-30	4	15.50	62.50	.00	62.50	16.50	
91-05-04	3	15.50	60.76	.17	60.93	16.52	Körfumæling.
91-05-07	7	15.50	62.50	.00	62.50	16.54	
91-05-14	8	15.30	61.65	.00	61.65	16.57	
91-05-22	5	15.40	62.07	.00	62.07	16.62	
91-05-27	8	15.45	62.29	.00	62.29	16.64	
91-06-04	7	15.35	61.86	.00	61.86	16.69	
91-06-11	8	15.35	61.86	.00	61.86	16.72	
91-06-19	5	15.25	61.43	.00	61.43	16.77	
91-06-24	2	15.30	61.65	.00	61.65	16.79	
91-06-26	5	15.30	40.07	2.05	42.12	16.80	Stóra stoppið.
91-07-01		15.20				16.82	

HITAVEITA SUDURNESJA, VINNSLUEFTIRLIT  
Vinnslugögn fyrir holu SG-08

91-07-12  
1

Dags	Tími milli mælinga dagar	Meðal- þrýstingur bar	Meðalstreymi			Heildar- vinnsla milljón tonn	Athugasemdir
			Blenda kg/s	Annað kg/s	Heildar kg/s		
90-07-02	8	14.95	61.27	.00	61.27	15.95	
90-07-10	6	14.85	60.84	.00	60.84	15.99	
90-07-16	10	14.75	60.41	.00	60.41	16.02	
90-07-26	5	14.65	59.98	.00	59.98	16.07	
90-07-31	7	14.35	58.69	.00	58.69	16.10	NÝR MÆLIR
90-08-07	3	14.25	58.26	.00	58.26	16.13	
90-08-10	3	14.25	12.95	4.67	17.61	16.15	HOLAN HVÍLD
90-08-13	8	11.60	.00	6.00	6.00	16.15	
90-08-21	6	11.90	.00	6.00	6.00	16.16	
90-08-27	1	11.90	14.09	4.25	18.34	16.16	INN Á SKILJUR
90-08-28	6	14.25	58.26	.00	58.26	16.16	
90-09-03	8	14.25	58.26	.00	58.26	16.19	
90-09-11	6	13.95	56.98	.00	56.98	16.23	
90-09-17	7	14.05	57.41	.00	57.41	16.26	
90-09-24	7	14.05	57.41	.00	57.41	16.30	
90-10-01	7	13.80	56.34	.00	56.34	16.33	
90-10-08	7	13.95	56.98	.00	56.98	16.37	
90-10-15	7	14.05	57.41	.00	57.41	16.40	
90-10-22	7	13.75	56.13	.00	56.13	16.44	
90-10-29	7	13.85	56.56	.00	56.56	16.47	
90-11-05	7	13.80	56.34	.00	56.34	16.50	
90-11-12	7	13.95	56.98	.00	56.98	16.54	
90-11-19	8	13.55	55.28	.00	55.28	16.57	
90-11-27	8	13.55	55.28	.00	55.28	16.61	
90-12-05	5	13.50	55.06	.00	55.06	16.65	
90-12-10	7	13.60	55.49	.00	55.49	16.67	
90-12-17	10	13.60	55.49	.00	55.49	16.71	
90-12-27	6	13.35	54.43	.00	54.43	16.75	
91-01-02	6	13.50	55.06	.00	55.06	16.78	
91-01-08	6	13.45	54.85	.00	54.85	16.81	
91-01-14	7	13.10	54.28	.00	54.28	16.84	
91-01-21	3	13.15	54.50	.00	54.50	16.87	
91-01-24	4	12.80	52.98	5.19	58.17	16.89	Hjárás opnuð.
91-01-28	7	13.00	53.84	6.00	59.84	16.91	Lítill aukning.
91-02-04	7	13.00	53.84	6.00	59.84	16.94	ca.100 KW á vél.
91-02-11	8	12.80	52.98	6.00	58.98	16.98	
91-02-19	6	12.85	53.20	6.00	59.20	17.02	
91-02-25	7	12.80	52.98	6.00	58.98	17.05	
91-03-04	7	12.75	52.76	6.00	58.76	17.09	
91-03-11	8	12.70	52.55	6.00	58.55	17.12	
91-03-19	6	12.85	53.20	6.00	59.20	17.16	
91-03-25	8	12.85	53.20	6.00	59.20	17.19	
91-04-02	6	12.75	52.76	6.00	58.76	17.23	
91-04-08	8	12.80	52.98	6.00	58.98	17.26	
91-04-16	6	12.85	53.20	6.00	59.20	17.30	
91-04-22	6	12.75	52.76	6.00	58.76	17.34	
91-04-28	2	12.75	17.59	6.00	23.59	17.37	Uppborun.
91-04-30	2	12.30	.00	6.00	6.00	17.37	f uppbörun.
91-05-02	5	14.95	51.97	1.00	52.97	17.37	Inn á skiljur.
91-05-07	7	14.95	62.36	.00	62.36	17.39	
91-05-14	8	14.75	61.48	.00	61.48	17.43	
91-05-22	5	14.80	61.70	.00	61.70	17.47	
91-05-27	8	14.90	62.14	.00	62.14	17.50	
91-06-04	6	14.80	61.70	.00	61.70	17.54	
91-06-10	1	14.80	23.14	3.75	26.89	17.58	Holan hvíld.
91-06-11	8	14.80	.00	6.00	6.00	17.58	--"---
91-06-19	5	14.80	.00	6.00	6.00	17.58	--"---
91-06-24	4	14.80	14.14	4.63	18.77	17.58	Inn á skiljur.
91-06-28	3	14.85	61.92	.00	61.92	17.59	
91-07-01		14.85				17.61	

HITAVEITA SUDURNESJA, VINNSLUEFTIRLIT  
Vinnslugögn fyrir holu SG-09

91-07-12

1

Dags	Tími milli mælinga dagar	Meðal- þrýstingur bar	Meðalstreymi			Heildar- vinnsla	Athugasemdir
			Blenda kg/s	Annað kg/s	Heildar kg/s	mílljón tonn	
90-07-02	14	11.70	19.62	3.43	23.05	15.54	HOLAN HVILD
90-07-16	10	11.70	.00	6.00	6.00	15.57	
90-07-26	5	11.70	.00	6.00	6.00	15.58	
90-07-31	7	11.70	.00	6.00	6.00	15.58	
90-08-07	3	11.70	.00	6.00	6.00	15.58	
90-08-10	3	11.70	37.52	1.08	38.60	15.58	INN Á SKILJUR
90-08-13	8	15.30	60.55	.00	60.55	15.59	NÝR MÆLIR
90-08-21	7	15.30	60.55	.00	60.55	15.64	
90-08-28	6	15.45	61.18	.00	61.18	15.67	
90-09-03	8	15.20	60.14	.00	60.14	15.70	
90-09-11	6	15.00	59.31	.00	59.31	15.75	
90-09-17	7	15.25	60.35	.00	60.35	15.78	
90-09-24	7	15.25	60.35	.00	60.35	15.81	
90-10-01	7	15.25	60.35	.00	60.35	15.85	
90-10-08	7	15.40	60.97	.00	60.97	15.89	
90-10-15	7	15.15	59.93	.00	59.93	15.92	
90-10-22	7	15.40	60.97	.00	60.97	15.96	
90-10-29	7	15.15	59.93	.00	59.93	16.00	
90-11-05	7	15.20	60.14	.00	60.14	16.03	
90-11-12	3	15.10	59.72	.00	59.72	16.07	
90-11-15	4	15.15	58.06	.19	58.25	16.08	Körfumæling.
90-11-19	8	15.30	60.55	.00	60.55	16.10	
90-11-27	8	15.25	60.35	.00	60.35	16.15	
90-12-05	5	15.25	60.35	.00	60.35	16.19	
90-12-10	7	15.05	59.52	.00	59.52	16.21	
90-12-17	10	15.15	59.93	.00	59.93	16.25	
90-12-27	6	15.20	60.14	.00	60.14	16.30	
91-01-02	6	15.20	60.14	.00	60.14	16.33	
91-01-08	6	15.05	59.52	.00	59.52	16.36	
91-01-14	7	15.25	60.35	.00	60.35	16.39	
91-01-21	7	15.30	60.55	.00	60.55	16.43	
91-01-28	7	15.20	60.14	.00	60.14	16.47	
91-02-04	7	15.10	59.72	.00	59.72	16.50	
91-02-11	8	15.20	60.14	.00	60.14	16.54	
91-02-19	6	15.15	59.93	.00	59.93	16.58	
91-02-25	7	15.15	59.93	.00	59.93	16.61	
91-03-04	7	15.15	59.93	.00	59.93	16.65	
91-03-11	6	15.10	59.72	.00	59.72	16.69	
91-03-17	8	15.15	59.93	.00	59.93	16.72	
91-03-25	8	15.05	59.52	.00	59.52	16.76	
91-04-02	6	15.20	60.14	.00	60.14	16.80	
91-04-08	8	15.20	60.14	.00	60.14	16.83	
91-04-16	6	15.00	59.31	.00	59.31	16.87	
91-04-22	8	15.25	60.35	.00	60.35	16.90	
91-04-30	7	15.05	59.52	.00	59.52	16.94	
91-05-07	7	15.25	60.35	.00	60.35	16.98	
91-05-14	8	15.15	59.93	.00	59.93	17.02	
91-05-22	5	15.20	60.14	.00	60.14	17.06	
91-05-27	8	15.30	60.55	.00	60.55	17.08	
91-06-04	7	15.05	59.52	.00	59.52	17.13	
91-06-11	8	15.10	59.72	.00	59.72	17.16	
91-06-19	5	15.05	59.52	.00	59.52	17.20	
91-06-24	2	15.10	59.72	.00	59.72	17.23	
91-06-26	2	15.10	11.20	4.88	16.07	17.24	Stóra stoppið.
91-06-28	3	15.20	57.63	.25	57.88	17.24	
91-07-01		15.20				17.26	

HITAVEITA SUDURNESJA, VINNSLUEFTIRLIT  
Vinnslugögn fyrir holu SG-10

91-07-12

1

Dags	Tími milli mælinga dagar	Meðal- þrýstingur bar	Meðalstreymi			Heildar- vinnsla milljón tonn	Athugasemdir
			Blenda kg/s	Annað kg/s	Heildar kg/s		
90-07-02	8	28.10	6.89	.00	6.89	3.01	
90-07-10	6	28.00	6.87	.00	6.87	3.01	
90-07-16	10	28.00	6.87	.00	6.87	3.02	
90-07-26	1	28.20	6.92	.00	6.92	3.02	
90-07-27	4	28.20	6.77	.00	6.77	3.02	DISKUR FÓR
90-07-31	7	27.80	6.82	.00	6.82	3.03	NÝR MÆLIR
90-08-07	6	27.80	6.82	.00	6.82	3.03	
90-08-13	8	27.80	6.82	.00	6.82	3.03	
90-08-21	7	27.60	6.77	.00	6.77	3.04	
90-08-28	2	27.60	6.77	.00	6.77	3.04	
90-08-30	4	27.60	.78	.00	.78	3.04	UPPTEKT OV.1
90-09-03	8	28.50	.00	.00	.00	3.04	Lokuð
90-09-11	6	28.50	.00	.00	.00	3.04	Lokuð
90-09-17	7	28.40	.00	.00	.00	3.04	Lokuð
90-09-24	7	28.40	.00	.00	.00	3.04	Lokuð
90-10-01	2	28.50	.00	.00	.00	3.04	Lokuð
90-10-03	5	28.20	.00	5.55	5.55	3.04	
90-10-08	2	28.20	.00	4.25	4.25	3.05	
90-10-10	2	28.40	.00	.00	.00	3.05	Lokuð
90-10-12	3	27.80	20.43	.00	20.43	3.05	2*60 mm.blendur
90-10-15	3	27.80	23.72	.00	23.72	3.05	----
90-10-18	4	27.50	15.79	.00	15.79	3.06	2*50 mm.blendur
90-10-22	7	27.50	16.30	.00	16.30	3.06	----
90-10-29	7	27.30	17.45	.00	17.45	3.07	2*52.2mm blendur
90-11-05	7	27.10	17.75	.00	17.75	3.09	
90-11-12	7	27.00	17.68	.00	17.68	3.10	
90-11-19	8	26.80	17.56	.00	17.56	3.11	
90-11-27	8	26.80	17.56	.00	17.56	3.12	
90-12-05	5	26.70	17.49	.00	17.49	3.13	
90-12-10	7	27.00	17.68	.00	17.68	3.14	
90-12-17	10	26.70	17.49	.00	17.49	3.15	
90-12-27	6	26.80	17.56	.00	17.56	3.16	
91-01-02	6	26.80	17.56	.00	17.56	3.17	
91-01-08	6	26.70	17.49	.00	17.49	3.18	
91-01-14	7	26.60	12.86	.00	12.86	3.19	
91-01-21	7	26.60	12.86	.00	12.86	3.20	
91-01-28	7	26.60	12.86	.00	12.86	3.21	
91-02-04	7	26.50	12.81	.00	12.81	3.22	
91-02-11	8	26.70	12.91	.00	12.91	3.22	
91-02-19	6	26.70	12.91	.00	12.91	3.23	
91-02-25	7	26.60	12.86	.00	12.86	3.24	
91-03-04	7	26.80	12.95	.00	12.95	3.25	
91-03-11	8	26.80	12.95	.00	12.95	3.25	
91-03-19	6	26.70	12.91	.00	12.91	3.26	
91-03-25	8	26.70	12.91	.00	12.91	3.27	
91-04-02	6	26.70	12.91	.00	12.91	3.28	
91-04-08	8	26.70	12.91	.00	12.91	3.29	
91-04-16	6	26.70	12.91	.00	12.91	3.29	
91-04-22	8	26.70	12.91	.00	12.91	3.30	
91-04-30	7	26.70	12.91	.00	12.91	3.31	
91-05-07	7	26.70	12.91	.00	12.91	3.32	
91-05-14	8	26.70	12.91	.00	12.91	3.33	
91-05-22	5	26.70	12.58	.00	12.58	3.33	Lokað. uppb. H-12
91-05-27	8	26.70	12.91	.00	12.91	3.34	
91-06-04	7	26.70	12.91	.00	12.91	3.35	
91-06-11	8	26.70	12.91	.00	12.91	3.36	
91-06-19	5	26.70	12.91	.00	12.91	3.37	
91-06-24	7	26.70	12.91	.00	12.91	3.37	
91-07-01		26.70				3.38	



HITAVEITA SUBURNESJA, VINNSLUEFTIRLIT  
Vinnslugögn fyrir holu SG-11

91-07-12  
1

Dags	Tími milli mælinga dagar	Meðal- þrýstingur bar	Meðalstreymi			Heildar- vinnsla milljón tonn	Athugasemdir
			Blenda kg/s	Annað kg/s	Heildar kg/s		
90-07-02	8	16.00	.00	6.00	6.00	15.28	
90-07-10	16	16.00	31.49	2.25	33.74	15.28	
90-07-26	5	16.00	.00	6.00	6.00	15.33	
90-07-31	7	16.00	.00	6.00	6.00	15.33	
90-08-07	3	16.00	.00	6.00	6.00	15.34	
90-08-10	3	16.00	40.59	1.17	41.75	15.34	INN Á SKIJUR
90-08-13	8	15.95	50.22	.00	50.22	15.35	NYR MÆLIR
90-08-21	7	15.90	50.05	.00	50.05	15.38	
90-08-28	6	16.00	50.38	.00	50.38	15.41	
90-09-03	8	15.90	50.05	.00	50.05	15.44	
90-09-11	6	15.65	49.22	.00	49.22	15.47	
90-09-17	7	15.90	50.05	.00	50.05	15.50	
90-09-24	7	15.85	49.88	.00	49.88	15.53	
90-10-01	7	15.90	50.05	.00	50.05	15.56	
90-10-08	7	15.85	49.88	.00	49.88	15.59	
90-10-15	7	15.90	50.05	.00	50.05	15.62	
90-10-22	7	16.00	50.38	.00	50.38	15.65	
90-10-29	7	15.85	49.88	.00	49.88	15.68	
90-11-05	7	15.85	49.88	.00	49.88	15.71	
90-11-12	3	15.70	49.39	.00	49.39	15.74	
90-11-15	4	15.85	48.33	.19	48.51	15.76	Körfumæling.
90-11-19	8	15.85	49.88	.00	49.88	15.77	
90-11-27	8	15.70	49.39	.00	49.39	15.81	
90-12-05	5	15.75	49.55	.00	49.55	15.84	
90-12-10	7	15.75	49.55	.00	49.55	15.86	
90-12-17	10	15.80	49.72	.00	49.72	15.89	
90-12-27	6	15.75	49.55	.00	49.55	15.93	
91-01-02	6	15.90	50.05	.00	50.05	15.96	
91-01-08	6	15.85	49.88	.00	49.88	15.99	
91-01-14	7	16.00	51.30	.00	51.30	16.01	
91-01-21	7	15.95	51.13	.00	51.13	16.04	
91-01-28	7	15.70	50.28	.00	50.28	16.07	
91-02-04	7	15.70	50.28	.00	50.28	16.10	
91-02-11	8	15.95	51.13	.00	51.13	16.14	
91-02-19	6	15.90	50.96	.00	50.96	16.17	
91-02-25	7	15.70	50.28	.00	50.28	16.20	
91-03-04	7	15.75	50.45	.00	50.45	16.23	
91-03-11	8	15.80	50.62	.00	50.62	16.26	
91-03-19	6	15.85	50.79	.00	50.79	16.29	
91-03-25	8	15.95	51.13	.00	51.13	16.32	
91-04-02	6	15.80	50.62	.00	50.62	16.35	
91-04-08	8	15.85	50.79	.00	50.79	16.38	
91-04-16	6	16.00	51.30	.00	51.30	16.42	
91-04-22	8	15.90	50.96	.00	50.96	16.44	
91-04-30	7	15.85	50.79	.00	50.79	16.48	
91-05-07	7	15.75	50.45	.00	50.45	16.51	
91-05-14	8	16.00	51.30	.00	51.30	16.54	
91-05-22	5	15.95	51.13	.00	51.13	16.57	
91-05-27	8	15.80	50.62	.00	50.62	16.60	
91-06-04	6	15.70	50.28	.00	50.28	16.63	
91-06-10	1	15.70	35.62	1.75	37.37	16.66	Holan hvíld.
91-06-11	8	14.90	.00	6.00	6.00	16.66	--"---
91-06-19	5	14.90	.00	6.00	6.00	16.66	--"---
91-06-24	7	14.90	.00	6.00	6.00	16.67	--"---
91-07-01		14.90				16.67	--"---

HITAVEITA SUDURNESJA, VINNSLUEFTIRLIT  
Vinnslugögn fyrir holu SG-12

91-07-12

1

Dags	Tími milli málina dagar	Meðal-prýstingur bar	Meðalstrey mi Blenda kg/s	Annað kg/s	Heildar kg/s	Heildar-vinnsla milljón tonn	Athugasemdir
90-07-02	8	11.10	59.79	.00	59.79	3.13	
90-07-10	6	11.15	60.08	.00	60.08	3.17	
90-07-16	10	11.05	59.51	.00	59.51	3.21	
90-07-26	5	11.00	59.22	.00	59.22	3.26	
90-07-31	7	10.55	56.65	.00	56.65	3.28	NÝR MÆLIR
90-08-07	6	10.80	58.08	.00	58.08	3.32	
90-08-13	8	10.80	58.08	.00	58.08	3.35	
90-08-21	7	10.65	57.22	.00	57.22	3.39	
90-08-28	2	10.75	57.79	.00	57.79	3.42	
90-08-30	4	10.75	6.62	.44	7.06	3.43	UPPTEKT OV.1
90-09-03	8	.00	.00	.00	.00	3.43	Kolan kæfð.
90-09-11	6	.00	.00	.00	.00	3.43	
90-09-17	7	.00	.00	.00	.00	3.43	
90-09-24	7	.00	.00	.00	.00	3.43	
90-10-01	1	9.70	5.82	4.00	9.82	3.43	Hleypt upp.
90-10-02	6	9.70	.00	8.00	8.00	3.43	
90-10-08	1	10.20	.00	6.00	6.00	3.44	
90-10-09	1	10.20	.00	6.75	6.75	3.44	
90-10-10	1	10.20	.00	10.25	10.25	3.44	
90-10-11	1	10.20	.00	6.50	6.50	3.44	
90-10-12	3	10.20	31.21	1.83	33.04	3.44	Inn á skiljur.
90-10-15	3	11.20	40.67	.00	40.67	3.45	
90-10-18	4	11.45	40.34	.19	40.53	3.46	Blendur í plani.
90-10-22	7	11.25	40.87	.00	40.87	3.47	
90-10-29	3	11.55	39.69	.33	40.03	3.50	Aðgerðir við H-1
90-11-01	11	11.50	41.84	.00	41.84	3.51	
90-11-12	7	11.50	41.84	.00	41.84	3.55	
90-11-19	8	11.55	42.03	.00	42.03	3.57	
90-11-27	8	11.50	41.84	.00	41.84	3.60	
90-12-05	5	11.65	42.42	.00	42.42	3.63	
90-12-10	7	11.50	41.84	.00	41.84	3.65	
90-12-17	10	11.55	42.03	.00	42.03	3.68	
90-12-27	6	11.55	42.03	.00	42.03	3.71	
91-01-02	6	11.60	42.22	.00	42.22	3.73	
91-01-08	6	11.60	42.22	.00	42.22	3.76	
91-01-14	7	11.65	42.42	.00	42.42	3.78	
91-01-21	7	11.60	42.22	.00	42.22	3.80	
91-01-28	7	11.60	42.22	.00	42.22	3.83	
91-02-04	7	11.65	42.42	.00	42.42	3.85	
91-02-11	8	11.30	41.06	.00	41.06	3.88	
91-02-19	6	11.30	41.06	.00	41.06	3.91	
91-02-25	7	11.50	41.84	.00	41.84	3.93	
91-03-04	7	11.50	41.84	.00	41.84	3.96	
91-03-11	8	11.55	42.03	.00	42.03	3.98	
91-03-19	6	11.60	42.22	.00	42.22	4.01	
91-03-25	8	11.40	41.45	.00	41.45	4.03	
91-04-02	6	11.55	42.03	.00	42.03	4.06	
91-04-08	8	11.65	42.42	.00	42.42	4.08	
91-04-16	6	11.60	42.22	.00	42.22	4.11	
91-04-22	8	11.50	41.84	.00	41.84	4.13	
91-04-30	3	11.75	42.81	.00	42.81	4.16	
91-05-03	4	11.75	4.01	5.44	9.45	4.17	Uppborun.
91-05-07	7	11.75	.00	6.00	6.00	4.18	í uppbörun.
91-05-14	8	11.75	.00	6.00	6.00	4.18	--"---
91-05-22	1	11.75	.00	6.00	6.00	4.18	--"---
91-05-23	4	12.25	28.47	.81	29.28	4.19	Blenda minnkuð.
91-05-27	8	12.25	33.33	.00	33.33	4.20	
91-06-04	7	12.25	33.33	.00	33.33	4.22	
91-06-11	8	12.20	33.19	.00	33.19	4.24	
91-06-19	5	12.25	33.33	.00	33.33	4.26	
91-06-24	7	12.25	33.33	.00	33.33	4.28	
91-07-01		12.25				4.30	

HITAVEITA SUÐURNESJA, VINNSLUEFTIRLIT

91-07-12

Niðurdæling í holu SG-05

1

Dags.	Niðurdæling, kg/s			Meðal- niðurdæling kg/s	Fjöldi daga	Heildar- niðurd. millj. tonn	Athugasemdir
	2:00	10:00	18:00				
90-07-01	65.00	65.00	65.00	65.00	1	1.29	
90-07-02	65.00	.00	.00	21.67	1	1.29	
90-07-03	.00	40.00	30.00	23.33	1	1.30	
90-07-04	30.00	30.00	35.00	31.67	1	1.30	
90-07-05	35.00	35.00	35.00	35.00	1	1.30	
90-07-06	35.00	45.00	45.00	41.67	1	1.30	
90-07-07	45.00	45.00	45.00	45.00	1	1.31	
90-07-08	45.00	45.00	50.00	46.67	1	1.31	
90-07-09	50.00	50.00	50.00	50.00	1	1.32	
90-07-10	50.00	50.00	50.00	50.00	1	1.32	
90-07-11	50.00	50.00	50.00	50.00	1	1.32	
90-07-12	50.00	50.00	50.00	50.00	1	1.33	
90-07-13	50.00	50.00	50.00	50.00	1	1.33	
90-07-14	50.00	50.00	50.00	50.00	1	1.34	
90-07-15	50.00	50.00	50.00	50.00	1	1.34	
90-07-16	50.00	50.00	60.00	53.33	1	1.35	
90-07-17	52.00	52.00	52.00	52.00	1	1.35	
90-07-18	40.00	40.00	40.00	40.00	1	1.35	
90-07-19	40.00	40.00	40.00	40.00	1	1.36	
90-07-20	40.00	40.00	40.00	40.00	1	1.36	
90-07-21	40.00	40.00	40.00	40.00	1	1.37	
90-07-22	40.00	40.00	40.00	40.00	1	1.37	
90-07-23	40.00	40.00	40.00	40.00	1	1.37	
90-07-24	40.00	40.00	40.00	40.00	1	1.38	
90-07-25	40.00	40.00	40.00	40.00	1	1.38	
90-07-26	40.00	40.00	40.00	40.00	1	1.38	
90-07-27	30.00	30.00	30.00	30.00	1	1.39	
90-07-28	30.00	40.00	48.00	39.33	1	1.39	
90-07-29	48.00	48.00	48.00	48.00	1	1.39	
90-07-30	48.00	48.00	30.00	42.00	1	1.40	
90-07-31	30.00	.00	40.00	23.33	1	1.40	
90-08-01	20.00	20.00	20.00	20.00	1	1.40	
90-08-02	20.00	40.00	40.00	33.33	1	1.40	
90-08-03	20.00	20.00	20.00	20.00	1	1.41	
90-08-04	45.00	45.00	45.00	45.00	1	1.41	
90-08-05	45.00	45.00	45.00	45.00	1	1.41	
90-08-06	45.00	45.00	45.00	45.00	1	1.42	
90-08-07	45.00	45.00	45.00	45.00	1	1.42	
90-08-08	45.00	45.00	45.00	45.00	1	1.42	
90-08-09	45.00	45.00	40.00	43.33	1	1.43	
90-08-10	40.00	40.00	40.00	40.00	1	1.43	
90-08-11	40.00	40.00	40.00	40.00	1	1.43	
90-08-12	40.00	47.00	47.00	44.67	1	1.44	
90-08-13	47.00	47.00	47.00	47.00	1	1.44	
90-08-14	47.00	47.00	47.00	47.00	1	1.45	
90-08-15	47.00	47.00	47.00	47.00	1	1.45	
90-08-16	47.00	47.00	47.00	47.00	1	1.45	
90-08-17	47.00	47.00	47.00	47.00	1	1.46	
90-08-18	47.00	47.00	47.00	47.00	1	1.46	
90-08-19	47.00	47.00	47.00	47.00	1	1.47	
90-08-20	47.00	47.00	47.00	47.00	1	1.47	
90-08-21	47.00	47.00	47.00	47.00	1	1.47	
90-08-22	47.00	47.00	47.00	47.00	1	1.48	
90-08-23	47.00	47.00	47.00	47.00	1	1.48	
90-08-24	47.00	47.00	47.00	47.00	1	1.49	
90-08-25	47.00	47.00	47.00	47.00	1	1.49	
90-08-26	47.00	47.00	47.00	47.00	1	1.49	
90-08-27	47.00	47.00	47.00	47.00	1	1.50	
90-08-28	47.00	47.00	47.00	47.00	1	1.50	
90-08-29	47.00	.00	.00	15.67	1	1.51	
90-08-30	.00	.00	.00	.00	1	1.51	Engin niður- dæling frá 30/8
90-08-31	.00	.00	.00	.00	144	1.51	til 22/1 '91
91-01-22	.00	.00	.00	.00		1.51	

HITAVEITA SUÐURNESJA, VINNSLUEFTIRLIT  
Niðurdæling í holu SG-12

91-07-12  
1

Dags.	Niðurdæling, kg/s			Meðal- niðurdæling kg/s	Fjöldi daga	Heildar- niðurd. millj. tonn	Athugasemdir
	2:00	10:00	18:00				
88-05-26	76.00	.00	.00	25.33		4.95	DÆLINGU HÆTT !