



ORKUSTOFNUN
Jarðhitadeild

SVARTSENGI

Vinnslueftirlit júlí 1992 - júlí 1993

Verkfræðistofan Vatnaskil hf.

Unnið fyrir Hitaveitu Suðurnesja

OS-93042/JHD-22 B

Júlí 1993

SVARTSENGI
Vinnslueftirlit júlí 1992 - júlí 1993

Verkfræðistofan Vatnaskil hf.

Unnið fyrir Hitaveitu Suðurnesja

OS-93042/JHD-22 B

Júlí 1993

EFNISYFIRLIT

INNGANGUR	3
VINNSLA ÚR JARÐHITASVÆÐINU	3
VATNSBORÐSMÆLIGNAR	3
MYNDIR	7
VIÐAUKI: Frumgögn	15

TÖFLUSKRÁ

1. Vinnsla úr jarðhitasvæðinu	4
2. Heildarvinnsla úr einstökum holum í milljónum tonna við 5.5 bar skiljuþrýsting	5
3. Niðurdæling	5
4. Niðurdráttur og vinnsla	5
5. Niðurdráttur og þrýstímælingar á 700 m dýpi í holu 7	6

MYNDASKRÁ

1. Vinnsla úr jarðhitasvæðinu í kg/s	9
2. Holutoppsþrýstingur í bary	10
3. Heildarvinnsla og niðurdæling	11
4. Heildarvinnsla og vatnshæð 1976-1992	12
5. Vatnsborðslækkun 1976-1992	13
6. Vatnsborðslækkun 1976-2000	14

1. INNGANGUR

Þessi skýrsla er sú nýfunda í röðinni sem Verkfræðistofan Vatnaskil vinnur fyrir Orkustofnun vegna Hitaveitu Suðurnesja. Efni skýrslunnar er úrvinnsla gagna um vinnslu og niðurdrátt á jarðhitasvæðinu í Svartsengi tímabilið 1. júlí 1992 - 1. júlí 1993. Öll gögn sem varða vinnslu-
eftirlit með jarðhitasvæðinu eru skráð af starfsmönnum Hitaveitu Suðurnesja með tölvuforriti sem var gert sérstaklega fyrir hitaveituna. Með forritinu eru gögn færð í frumskrár, þar sem þau eru tiltæk til frekari úrvinnslu með forritinu. Allar niðurstöður er síðan hægt að skoða sem myndir á tölvuskjá eða prenta þær út. Í skýrslu þessari eru dregnar saman helstu niðurstöður fyrir ofangreint tímabil.

2. VINNSLA ÚR JARÐHITASVÆÐINU

Vinnsla úr einstökum holum á jarðhitasvæðinu tímabilið 1. júlí 1992 - 1. júlí 1993 er sýnd á mynd 1. Engin niðurdæling var á tímabilinu. Holutoppsprýstingur fyrir sama tímabil er sýndur á mynd 2. Hóla 10 hefur undanfarin ár gefið hreina gufu og þyrfti því að bæta aðferðina við mælingu á rennsli úr holunni þannig að þrýstifall yfir blenduna sé mælt í stað þess að mæla eingöngu holutoppsprýsting eins og nú er gert. Þrýstilækkun varð í holu 12 í maí síðastliðnum.

Engin vinnsla hefur verið úr holu 6 þetta tímabil, því að frá maí 1991 hefur hún verið ónothæf sem vinnsluhola vegna skemmda sem urðu við hreinsiborun.

Heildarvinnsla á tímabilinu er sýnd á mynd 3 og í töflu 1 er tekin saman heildarvinnsla frá upphafi vinnslu í Svartsengi. Í töflunni hefur niðurdæling verið dregin frá heildarvinnslu. Guflu- og vatnsstreymi einstakra holna er síðan sýnt í töflu 2. Niðurdæling í holur 5 og 12 er sýnd í töflu 3. Frumgögn fyrir töflurnar eru birt í viðauka. Sömu upplýsingar er að finna á PC-tölvu disklingi, sem er í vasa innan á bakkápu. Í skránni LESTU.MIG er frekari upplýsingar að finna.

Eins og sést af töflunni hefur rúmlega 6 milljónum tonna verið dælt niður í jarðhitasvæðið, en vinnsla er rúmlega 110 milljónir tonna.

3. VATNSBORÐSMÆLINGAR

Þegar vatnsborðsmælingar í holu 4 trufluðust vegna suðu í holunni var þeim hætt og þrýstímælingar notaðar til að meta þrýstilækkun á svæðinu. Í því skyni hefur þrýstingur á 700 m dýpi í holu 7 verið notaður. Mældur niðurdráttur og heildarvinnsla úr jarðhitasvæðinu frá upphafi eru sýnd á mynd 4. Tafla 4 sýnir niðurdrátt og vinnslu þau ár þegar vatnsborðsmælingar í holu 4 gáfu rétta mynd af niðurdrættinum.

Niðurdráttur reiknaður út frá þrýstímælingum er sýndur á mynd 4 og í töflu 5. Eins og taflan sýnir er niðurdráttur í lok júní 1992 rúmlega 200 m. Dregið hefur úr niðurdrætti samfara minni massatöku úr svæðinu.

Áhrifum vaxandi niðurdráttar og niðurdælingar á vinnslu úr jarðhitasvæðinu er lýst í sérstakri skýrslu, sem Verkfræðistofan Vatnaskil vann fyrir Orkustofnun vegna Hitaveitu Suðurnesja (Svartsengi, Reiknilskan af jarðhitakerfi. OS-89031/JHD-05, ágúst 1989).

Reiknaður niðurdráttur samkvæmt reiknilíkani er sýndur á mynd 5. Niðurstöðum reiknilíkansins ber vel saman við mælingar. Á myndinni sést að mældum og reiknuðum niðurdrætti í Eldvörpum ber vel saman. Jarðhitasvæðin í Svartsengi og Eldvörpum eru því samtengd, þannig að vinnsla úr öðru hefur áhrif á þrýsting í hinu. Hins vegar verður að hafa í huga að mældur þrýstingur í Eldvörpum og Svartsengi er mjög svipaður í dag. Ef ætlað er að hann hafi einnig verið það í upphafi vinnslu í Svartsengi verður að endurskoða líkanið með tilliti til þess. Í því skyni þyrfti að auka leiðni milli Svartsengis og Eldvarpa. Jafnframt þyrfti að athuga hvort nauðsynlegt sé að hindra útbreiðslu reiknaðs niðurdráttar til Reykjanes, en þrýstimælingar þar gefa ekki enn til kynna neina vatnsborðslækkun vegna vinnslu í Svartsengi. Stórt suðusvæði á Reykjanesi líkt og í Svartsengi kemur í veg fyrir niðurdrátt á Reykjanesi og þyrfti því að bæta því inn í reiknilíkanið. Að lokum er vatnsborðslækkun til aldamóta sýnd á mynd 6 miðað við árlega vinnslu 221 kg/s.

Tafla 1. Vinnsla úr jarðhitasvæðin.

Ár	Vinnsla millj. tonn	Heildarvinnsla í árslok millj. tonn	Meðalvinnsla kg/s
1976	0,21	0,21	26,4
1977	1,07	1,28	33,9
1978	1,63	2,91	51,7
1979	3,19	6,10	101,2
1980	4,30	10,44	136,0
1981	7,48	17,92	237,2
1982	7,58	25,50	240,4
1983	7,60	33,10	241,0
1984	7,90	41,00	249,8
1985	7,75	78,75	245,8
1986	8,24	56,99	261,3
1987	8,00	64,99	253,7
1988	8,39	73,38	266,0
1989	9,05	82,43	287,0
1990	8,67	91,10	274,9
1991	8,16	99,26	258,6
1992	7,02	106,28	222,6
1993*	3,79	110,06	243,7

*Til 1. júlí 1993

Tafla 2. Heildarvinnsla úr einstökum holum í milljónum tonna við 5,5 bar skiljuþrýsting.

Tímabil	SG-7	SG-8	SG-9	SG-10	SG-11	SG-12
	Vatn gufa	Vatn gufa	Vatn gufa	Vatn gufa	Vatn gufa	Vatn gufa
1976-'91	14,55 3,24	15,17 3,38	14,81 3,29	3,43	14,00 3,11	4,03 0,76
1992	1,21 0,27	1,18 0,26	1,12 0,24	0 0,5	0,98 0,21	0,81 0,18
1993*	0,64 0,14	0,60 0,13	0,57 0,12	0 0,3	0,68 0,15	0,37 0,08

* Til 1. júlí 1993

Tafla 3. Niðurdæling.

Ár	Hola 12 millj. tonn	Hola 5 millj. tonn	Heildarniður- dæling í árslok millj. tonn	Meðal- niðurdæling kg/s
1984	0,32	0	0,32	21,9
1985	0,94	0	1,26	29,8
1986	1,73	0	2,99	54,9
1987	1,35	0	4,34	42,8
1988	0,61	0,39	5,34	31,7
1989	0	0,45	5,79	14,3
1990	0	0,67	6,46	21,2
1991*	0	0	6,46	0

*Til 1. júlí 1991

Tafla 4. Niðurdráttur og vinnsla.

Ár	Meðalvinnsla kg/s	Niðurdráttur á árinu m	Mældur niður- dráttur í árslok m
1976	26,4	2,4	2,4
1977	33,9	9,2	11,6
1978	51,7	8,4	20,0
1979	101,2	10,0	30,0
1980	136,0	17,0	47,0
1981	237,2	35,4	82,4
1982	240,4	16,3	98,7
1983	241,0	19,8	118,5
1984	249,8	16,1	134,6
1985	245,8	13,4	148,0


Tafla 5. Niðurdráttur og þrýstingur á 700 m dýpi í holu 7.

Dagsetn.	Þrýstingur bar	Niðurdráttur m
79.10.28	54,04	27,0
79.11.02	53,45	33,1
79.11.23	53,84	29,1
80.01.29	54,33	24,0
80.03.04	53,64	31,1
80.10.08	51,98	48,1
82.03.15	47,37	95,5
83.05.04	45,60	113,6
84.04.30	44,03	129,7
85.04.22	43,84	131,8
86.06.03	41,49	155,8
87.04.29	41,20	158,9
87.06.03	41,50	155,7
88.10.22	40,22	168,9
89.02.14	39,50	176,3
89.07.18	37,93	192,4
90.02.05	37,84	193,3
90.07.04	37,20	199,9
90.11.15	36,98	202,1
91.03.14	36,78	204,2
91.12.10	36,18	210,3
92.03.19	36,48	207,3
92.06.11	36,58	206,2
92.09.01	36,08	211,4
92.12.21	35,18	220,6
93.03.23	36,26	209,6
93.06.29	36,06	211,6

MYNDIR


HITAVEITA SUÐURNESJA
SVARTSENGI

Vinnsla úr jarðhitasvæinu í kg/s



SVARTSENGI

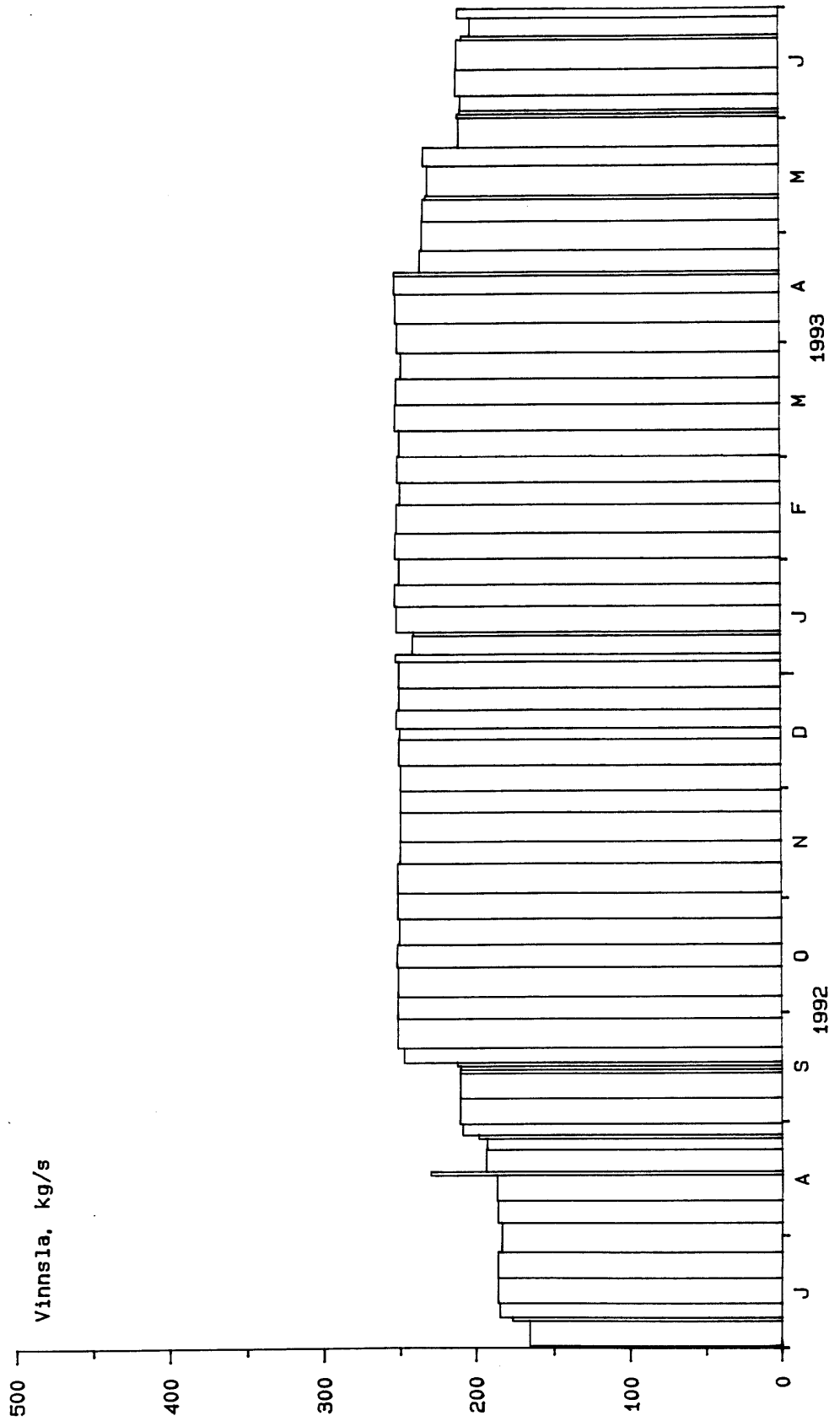
Hólutoppsbrystingur í bary



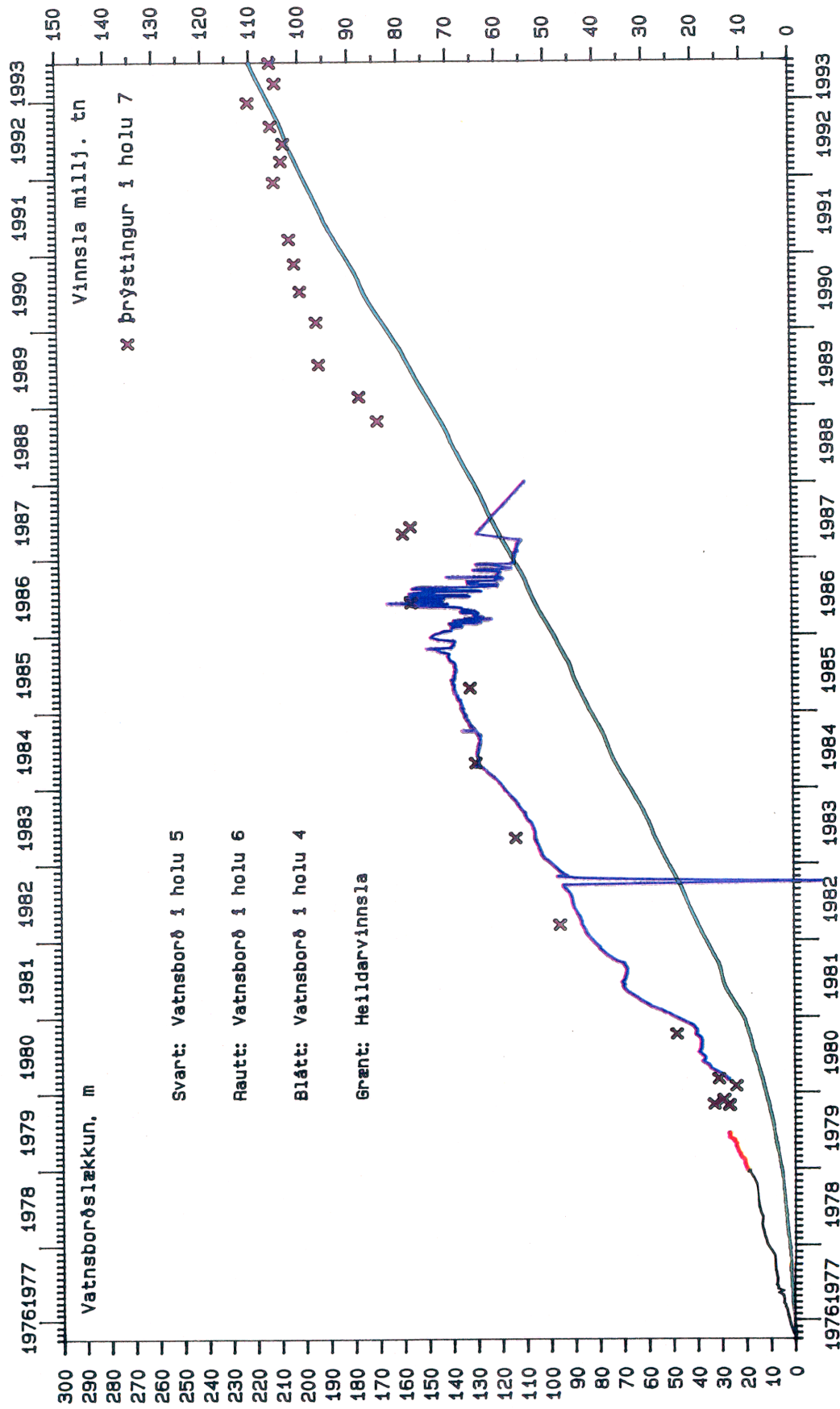
VERKFRÆÐISTOFAN 85.11
VATNASKIL 93-07-13 SPK

HITAVEITA SUGURNESJA

SVARTSENGI
Heildarvinnsla



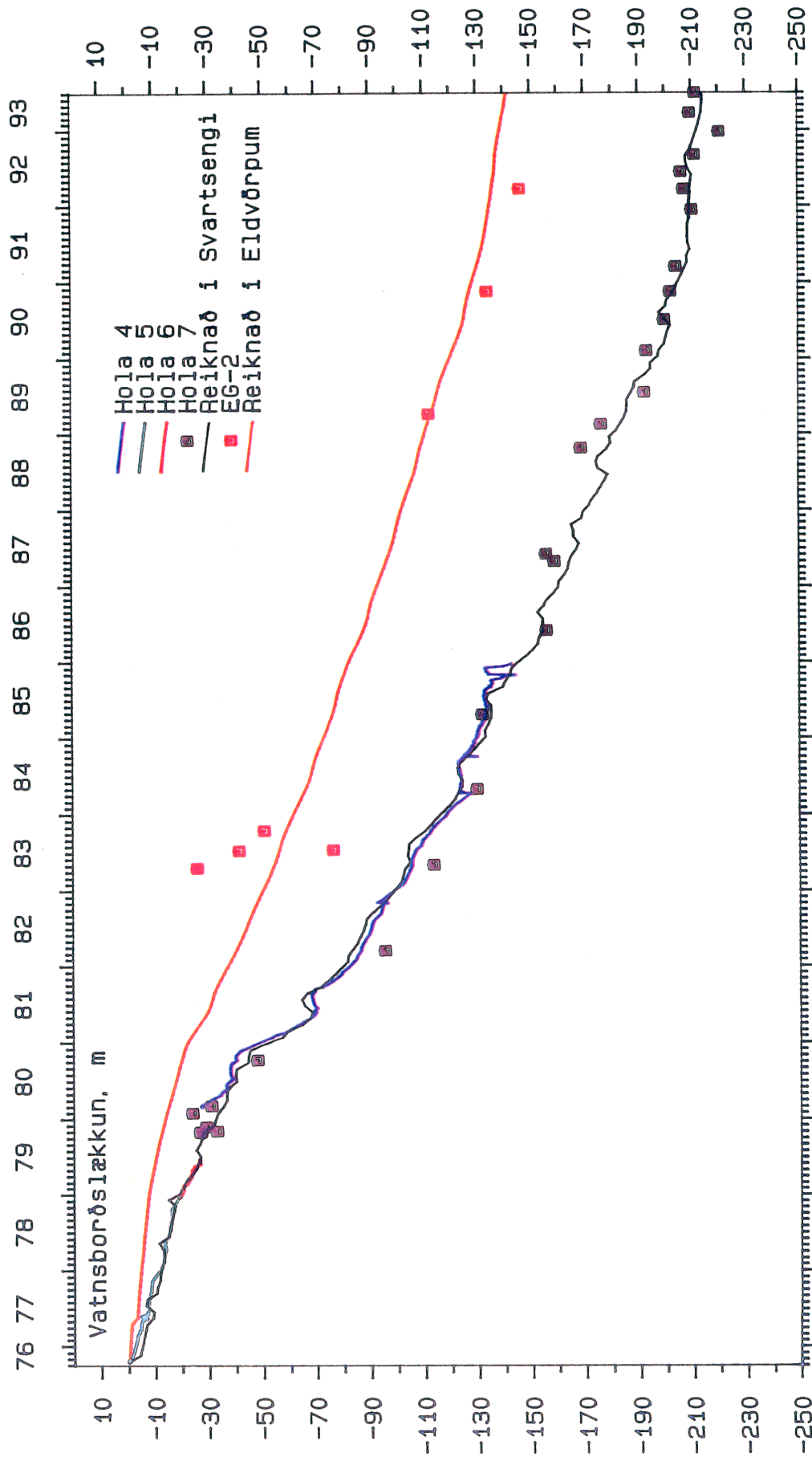
Heildarvinnsla og vatnsborð 1976 - 1993



HITAVEITA SUÐURNESJA

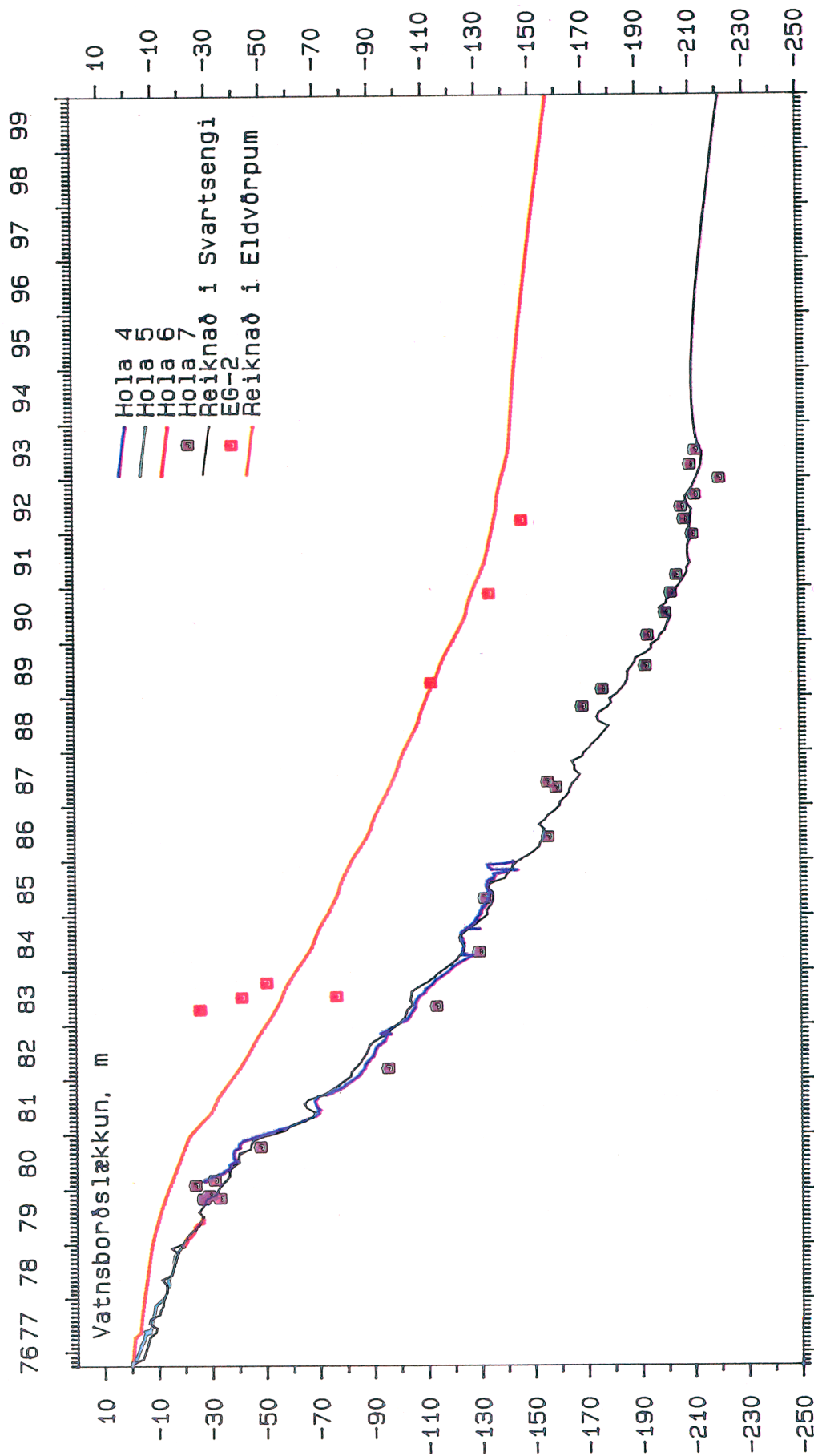
SVARTSENGI

Vatnsborðslækkun 1976 - 1993



SVARTSENGI

Vatnsborðslækkun 1976 - 2000



VIÐAUKI: Frumgögn

93-07-13
2

HITAVEITA SUBURNESJA, VINNSLUEFTIRLIT
Vinnslugögn fyrir hólú SG-07

Dags	Tími milli málínga dagar	Meðal-þrýstingur bar	Blenda kg/s	Meðal-þrýstingur		Heildarvinnsla milljón tonn
				Annað kg/s	Heildar kg/s	
93-05-19	5	15.45	45.19	.00	45.19	19.88
93-05-24	8	15.45	45.19	5.66	50.85	19.90
93-06-01	6	15.45	45.19	6.00	51.19	19.93
93-06-07	7	15.45	45.19	6.00	51.19	19.96
93-06-14	8	15.45	45.19	6.00	51.19	19.99
93-06-22	6	15.30	44.73	6.00	50.73	20.03
93-06-28	8	15.45	45.19	6.00	51.19	20.05

93-07-13
1

HITAVEITA SUBURNESJA, VINNSLUEFTIRLIT
Vinnslugögn fyrir hólú SG-07

Dags	Tími milli málínga dagar	Meðal-þrýstingur bar	Blenda kg/s	Meðal-þrýstingur		Heildarvinnsla milljón tonn	Athugasemdir
				Annað kg/s	Heildar kg/s		
92-07-08	5	15.35	44.88	.00	44.88	18.53	
92-07-13	7	15.50	45.35	.00	45.35	18.55	
92-07-20	7	15.45	45.19	.00	45.19	18.58	
92-07-27	8	15.15	44.27	.00	44.27	18.61	
92-08-04	6	15.50	45.35	.00	45.35	18.64	
92-08-10	7	15.55	45.50	.00	45.50	18.66	
92-08-17	7	15.45	45.19	.00	45.19	18.69	
92-08-24	4	15.60	45.66	.00	45.66	18.72	
92-08-28	3	15.60	45.66	5.25	50.91	18.73	Hjárás opnuð
92-08-31	7	15.55	45.50	6.00	51.50	18.74	
92-09-07	8	15.70	45.97	6.00	51.97	18.78	
92-09-15	6	15.45	45.19	6.00	51.19	18.81	
92-09-21	8	15.50	45.35	6.00	51.35	18.84	
92-09-29	6	15.60	45.66	6.00	51.66	18.87	
92-10-05	8	15.40	45.04	6.00	51.04	18.90	
92-10-13	6	15.50	45.35	6.00	51.35	18.94	
92-10-19	7	15.45	45.19	6.00	51.19	18.96	
92-10-26	7	15.50	45.35	6.00	51.35	18.99	
92-11-02	8	15.45	45.19	6.00	51.19	19.02	
92-11-10	6	15.35	44.88	6.00	50.88	19.06	
92-11-16	8	15.35	44.88	6.00	50.88	19.09	
92-11-24	6	15.35	44.88	6.00	50.88	19.12	
92-11-30	7	14.95	43.65	6.00	49.65	19.15	
92-12-07	7	15.50	45.35	6.00	51.35	19.18	
92-12-14	8	15.50	45.35	6.00	51.35	19.21	
92-12-22	6	15.55	45.50	6.00	51.50	19.24	
92-12-28	7	15.55	45.50	6.00	51.50	19.27	
93-01-04	2	15.50	45.35	6.00	51.35	19.30	
93-01-06	5	15.50	45.35	.45	45.80	19.31	Hjárás lokað
93-01-11	1	15.50	45.35	.00	45.35	19.33	
93-01-12	7	15.50	45.35	5.68	51.03	19.33	Hjárás opnuð
93-01-19	6	15.45	45.19	6.00	51.19	19.37	
93-01-25	7	15.30	44.73	6.00	50.73	19.39	
93-02-01	7	15.50	45.35	6.00	51.35	19.42	
93-02-08	8	15.40	45.04	6.00	51.04	19.45	
93-02-16	6	15.40	45.04	6.00	51.04	19.49	
93-02-22	7	15.35	44.88	6.00	50.88	19.52	
93-03-01	7	15.20	44.42	6.00	50.42	19.55	
93-03-08	7	15.50	45.35	6.00	51.35	19.58	
93-03-15	7	15.50	45.35	6.00	51.35	19.61	
93-03-22	7	15.00	43.80	6.00	49.80	19.64	
93-03-29	8	15.40	45.04	6.00	51.04	19.67	
93-04-06	8	15.20	44.42	6.00	50.42	19.70	
93-04-14	5	15.40	45.04	6.00	51.04	19.74	
93-04-19	1	15.50	45.35	6.00	51.35	19.76	
93-04-20	6	15.50	45.35	.38	45.72	19.77	Hjárás lokað.
93-04-26	8	15.50	45.35	.00	45.35	19.79	
93-05-04	6	15.40	45.04	.00	45.04	19.82	
93-05-10	1	15.45	45.19	.00	45.19	19.84	
93-05-11	8	15.45	43.78	.19	43.97	19.85	Körfumálíng.

Dags	Tími milli mælinga dagar	Meðal-þrýstingur bar	Blenda kg/s	Meðal-Annæð kg/s	Heildar-Annæð kg/s	Heildar-Annæð kg/s	Heildar-vinnsla milljón tonn	Athugasemdir
93-05-24	8	14.05	41.94	.00	41.94	41.94	20.59	
93-06-01	1	14.15	42.25	.00	42.25	42.25	20.62	
93-06-02	5	14.15	40.14	.30	40.44	40.44	20.63	Víðgerð á safnað.
93-06-07	7	14.30	42.72	.00	42.72	42.72	20.64	
93-06-14	8	14.15	42.25	.00	42.25	42.25	20.67	
93-06-22	6	14.10	42.10	.00	42.10	42.10	20.70	
93-06-28	8	14.30	42.72	.00	42.72	42.72	20.72	

Dags	Tími milli mælinga dagar	Meðal-þrýstingur bar	Blenda kg/s	Meðal-Annæð kg/s	Heildar-Annæð kg/s	Heildar-Annæð kg/s	Heildar-vinnsla milljón tonn	Athugasemdir
92-07-08	5	14.70	43.98	.00	43.98	43.98	19.28	
92-07-13	7	14.75	44.14	.00	44.14	44.14	19.30	
92-07-20	7	14.75	44.14	.00	44.14	44.14	19.32	
92-07-27	8	14.55	43.51	.00	43.51	43.51	19.35	
92-08-04	6	14.55	43.51	.00	43.51	43.51	19.38	
92-08-10	7	14.75	44.14	.00	44.14	44.14	19.40	
92-08-17	7	14.75	44.14	.00	44.14	44.14	19.43	
92-08-24	4	14.65	43.83	.00	43.83	43.83	19.46	
92-08-28	3	14.65	43.83	5.25	49.08	49.08	19.47	Hjáfárs opnuð
92-08-31	7	14.65	43.83	6.00	49.83	49.83	19.49	
92-09-07	8	14.50	43.35	6.00	49.35	49.35	19.52	
92-09-15	6	14.60	43.67	6.00	49.67	49.67	19.55	
92-09-21	8	14.60	43.67	6.00	49.67	49.67	19.58	
92-09-29	6	14.65	43.83	6.00	49.83	49.83	19.61	
92-10-05	8	14.70	43.98	6.00	49.98	49.98	19.64	
92-10-13	6	14.60	43.67	6.00	49.67	49.67	19.67	
92-10-19	7	14.50	43.35	6.00	49.35	49.35	19.70	
92-10-26	7	14.50	43.35	6.00	49.35	49.35	19.73	
92-11-02	8	14.60	43.67	6.00	49.67	49.67	19.76	
92-11-10	6	14.50	43.35	6.00	49.35	49.35	19.79	
92-11-16	8	14.45	43.20	6.00	49.20	49.20	19.82	
92-11-24	6	14.40	43.04	6.00	49.04	49.04	19.85	
92-11-30	7	14.45	43.20	6.00	49.20	49.20	19.87	
92-12-07	7	14.40	43.04	6.00	49.04	49.04	19.90	
92-12-14	8	14.45	43.20	6.00	49.20	49.20	19.93	
92-12-22	6	14.50	43.35	6.00	49.35	49.35	19.97	
92-12-28	7	14.50	43.35	6.00	49.35	49.35	19.99	
93-01-04	2	14.45	43.20	6.00	49.20	49.20	20.02	
93-01-06	5	14.45	43.20	.45	43.65	43.65	20.03	Hjáfárs lokað
93-01-11	1	14.45	43.20	.00	43.20	43.20	20.05	
93-01-12	7	14.45	43.20	5.68	48.88	48.88	20.05	Hjáfárs opnuð
93-01-19	6	14.45	43.20	6.00	49.20	49.20	20.08	
93-01-25	7	14.15	42.25	6.00	48.25	48.25	20.11	
93-02-01	7	14.40	43.04	6.00	49.04	49.04	20.14	
93-02-08	8	14.45	43.20	6.00	49.20	49.20	20.17	
93-02-16	6	14.30	42.72	6.00	48.72	48.72	20.20	
93-02-22	7	14.40	43.04	6.00	49.04	49.04	20.23	
93-03-01	7	14.10	42.10	6.00	48.10	48.10	20.26	
93-03-08	7	14.25	42.57	6.00	48.57	48.57	20.29	
93-03-15	7	14.25	42.57	6.00	48.57	48.57	20.32	
93-03-22	7	14.25	42.57	6.00	48.57	48.57	20.35	
93-03-29	8	14.20	42.41	6.00	48.41	48.41	20.37	
93-04-06	8	14.20	42.41	6.00	48.41	48.41	20.41	
93-04-14	5	14.15	42.25	6.00	48.25	48.25	20.44	
93-04-19	1	14.45	43.20	6.00	49.20	49.20	20.46	
93-04-20	6	14.45	43.20	.38	43.57	43.57	20.47	Hjáfárs lokað
93-04-26	8	14.25	42.57	.00	42.57	42.57	20.49	
93-05-04	6	14.35	42.88	.00	42.88	42.88	20.52	
93-05-10	9	14.25	42.57	.00	42.57	42.57	20.54	
93-05-19	5	14.25	42.57	.00	42.57	42.57	20.57	

HITAVEITA SUBURNESJA, VINNSLUFTIRLIT
Vinnsluggögn fyrir hólú SG-09

HITAVEITA SUBURNESJA, VINNSLUFTIRLIT
Vinnsluggögn fyrir hólú SG-09

93-07-13
2

93-07-13
1

Dags	Tími milli mælinga dagar	Meðal-þrýstingur bar	Meðal Blenda		Heildar-Annóð kg/s	Heildar-Annóð kg/s	Heildar-vinnsla milljón tonn
			kg/s	kg/s			
93-06-14	8	14.90	43.01	6.00	49.01	20.11	
93-06-22	6	14.85	42.85	6.00	48.85	20.14	
93-06-28	8	14.70	42.40	6.00	48.40	20.16	

Dags	Tími milli mælinga dagar	Meðal-þrýstingur bar	Meðal Blenda		Heildar-Annóð kg/s	Heildar-Annóð kg/s	Heildar-vinnsla milljón tonn	Athugasemdir
			kg/s	kg/s				
92-07-01	7	15.00	38.15	1.39	39.55	18.80	Inn á skilju.	
92-07-08	5	15.00	43.31	.00	43.31	18.82		
92-07-13	7	15.00	43.31	.00	43.31	18.84		
92-07-20	7	15.05	43.46	.00	43.46	18.87		
92-07-27	8	15.00	43.31	.00	43.31	18.89		
92-08-04	6	15.05	43.46	.00	43.46	18.92		
92-08-10	7	15.05	43.46	.00	43.46	18.95		
92-08-17	7	15.25	44.07	.00	44.07	18.97		
92-08-24	7	15.00	43.31	.00	43.31	19.00		
92-08-31	7	15.05	43.46	.00	43.46	19.02		
92-09-07	8	14.85	42.85	.00	42.85	19.05		
92-09-15	6	14.95	43.16	.00	43.16	19.08		
92-09-21	8	15.10	43.61	.00	43.61	19.10		
92-09-29	6	15.15	43.76	.00	43.76	19.13		
92-10-05	8	14.95	43.16	.00	43.16	19.16		
92-10-13	6	15.10	43.61	.00	43.61	19.19		
92-10-19	7	15.00	43.31	.00	43.31	19.21		
92-10-26	7	15.00	43.31	.00	43.31	19.23		
92-11-02	8	14.95	43.16	.00	43.16	19.26		
92-11-10	6	14.95	43.16	.00	43.16	19.29		
92-11-16	8	15.00	43.31	.00	43.31	19.31		
92-11-24	6	15.00	43.31	.00	43.31	19.34		
92-11-30	7	15.05	43.46	.00	43.46	19.36		
92-12-07	7	14.95	43.16	.00	43.16	19.39		
92-12-14	8	15.00	43.31	.00	43.31	19.42		
92-12-22	6	15.00	43.31	.00	43.31	19.45		
92-12-28	7	15.05	43.46	.00	43.46	19.47		
93-01-04	7	15.00	43.31	.00	43.31	19.50		
93-01-11	8	15.00	43.31	.00	43.31	19.52		
93-01-19	6	14.95	43.16	.00	43.16	19.55		
93-01-25	7	15.00	43.31	.00	43.31	19.57		
93-02-01	7	15.00	43.31	.00	43.31	19.60		
93-02-08	8	14.95	43.16	.00	43.16	19.63		
93-02-16	6	14.70	42.40	.00	42.40	19.66		
93-02-22	7	14.85	42.85	.00	42.85	19.68		
93-03-01	7	14.80	42.70	.00	42.70	19.70		
93-03-08	7	15.00	43.31	.00	43.31	19.73		
93-03-15	7	14.90	43.01	.00	43.01	19.76		
93-03-22	7	14.70	42.40	.00	42.40	19.78		
93-03-29	8	14.85	42.85	.00	42.85	19.81		
93-04-06	8	15.40	44.52	.00	44.52	19.84		
93-04-14	5	15.00	43.31	.00	43.31	19.87		
93-04-19	7	14.95	43.16	.00	43.16	19.89		
93-04-26	8	14.90	43.01	.00	43.01	19.91		
93-05-04	6	14.90	43.01	.00	43.01	19.94		
93-05-10	9	15.00	42.31	.14	42.45	19.97	Körfumæling.	
93-05-19	5	14.90	43.01	.00	43.01	20.00		
93-05-24	8	14.85	42.85	5.66	48.51	20.02	Hjárás opnuð.	
93-06-01	6	14.90	43.01	6.00	49.01	20.05		
93-06-07	7	14.95	43.16	6.00	49.16	20.08		

Dags	Tími málíngi málíngi dagar	Meðal- þrýstingur bar	Blenda kg/s	Meðal- Annóð kg/s	Heildar- Heildar kg/s	Heildar- vinnsla milljón tonn	Athugasemdir
93-05-10	9	23.50	21.11	.00	21.11	4.19	
93-05-19	5	23.50	21.11	.00	21.11	4.21	
93-05-24	8	23.60	8.25	.00	8.25	4.22	Lokað fyrir
93-06-01	2	25.60	8.91	.00	8.91	4.22	H-10/1 (79 mm.)
93-06-03	4	25.60	8.54	.00	8.54	4.22	Víðgerð á með.
93-06-07	7	25.60	8.91	.00	8.91	4.23	
93-06-14	8	26.00	9.05	.00	9.05	4.23	
93-06-22	6	26.50	6.60	.00	6.60	4.24	Blenda í H-10/2
93-06-28	8	26.60	6.67	.00	6.67	4.24	mínkuð í 53.5 m

Dags	Tími málíngi málíngi dagar	Meðal- þrýstingur bar	Blenda kg/s	Meðal- Annóð kg/s	Heildar- Heildar kg/s	Heildar- vinnsla milljón tonn	Athugasemdir
92-07-08	1	26.00	11.26	.00	11.26	3.68	Víðgerð á loka.
92-07-09	4	25.30	19.54	.00	19.54	3.68	Blendur 53.5 mm
92-07-13	7	25.00	19.32	.00	19.32	3.69	og 77 mm.
92-07-20	7	25.00	19.32	.00	19.32	3.70	
92-07-27	8	25.00	19.32	.00	19.32	3.71	
92-08-04	6	24.90	19.24	.00	19.24	3.73	
92-08-10	7	24.80	19.17	.00	19.17	3.74	
92-08-17	1	24.60	19.02	.00	19.02	3.75	
92-08-18	6	26.50	6.64	.00	6.64	3.75	Lokað á 77 mm.
92-08-24	7	26.50	6.64	.00	6.64	3.75	blendu. (H-10/1)
92-08-31	7	26.50	6.64	.00	6.64	3.76	
92-09-07	7	26.50	6.64	.00	6.64	3.76	
92-09-14	1	26.70	6.69	.00	6.69	3.76	Blenda í H-10/1
92-09-15	1	26.70	6.69	.00	6.69	3.77	stækkuð í 79 mm.
92-09-16	1	26.70	6.13	.00	6.13	3.77	Víðgerð á safnað
92-09-17	4	24.10	19.29	.00	19.29	3.77	79 og 53.5 mm bl
92-09-21	8	25.00	19.98	.00	19.98	3.77	
92-09-29	6	24.70	19.75	.00	19.75	3.79	
92-10-05	8	24.60	19.67	.00	19.67	3.80	
92-10-13	6	24.70	19.75	.00	19.75	3.81	
92-10-19	7	24.80	19.83	.00	19.83	3.82	
92-10-26	7	24.60	19.67	.00	19.67	3.83	
92-11-02	8	25.00	19.98	.00	19.98	3.85	
92-11-10	6	24.70	19.75	.00	19.75	3.86	
92-11-16	8	24.50	19.60	.00	19.60	3.87	
92-11-24	6	24.50	19.60	.00	19.60	3.88	
92-11-30	7	24.50	19.60	.00	19.60	3.89	
92-12-07	7	24.40	19.52	.00	19.52	3.90	
92-12-14	3	24.40	19.52	.00	19.52	3.92	
92-12-17	5	24.40	21.70	.00	21.70	3.92	
92-12-22	6	24.20	21.71	.00	21.71	3.93	
92-12-28	7	24.30	21.79	.00	21.79	3.94	
93-01-04	7	24.00	21.54	.00	21.54	3.96	
93-01-11	8	24.00	21.54	.00	21.54	3.97	
93-01-19	6	24.40	21.88	.00	21.88	3.98	
93-01-25	7	24.00	21.54	.00	21.54	3.99	
93-02-01	7	24.10	21.62	.00	21.62	4.01	
93-02-08	8	24.10	21.62	.00	21.62	4.02	
93-02-16	6	24.00	21.54	.00	21.54	4.04	
93-02-22	7	24.10	21.62	.00	21.62	4.05	
93-03-01	7	24.50	21.97	.00	21.97	4.06	
93-03-08	7	24.20	21.71	.00	21.71	4.07	
93-03-15	7	24.30	21.79	.00	21.79	4.09	
93-03-22	7	24.30	21.79	.00	21.79	4.10	
93-03-29	8	24.40	21.88	.00	21.88	4.11	
93-04-06	8	24.20	21.71	.00	21.71	4.13	
93-04-14	5	24.40	21.88	.00	21.88	4.14	
93-04-19	7	24.00	21.54	.00	21.54	4.15	
93-04-26	8	24.00	21.54	.00	21.54	4.17	
93-05-04	6	23.50	21.11	.00	21.11	4.18	

93-07-13
2

HITAVEITA SUDURNESJA, VINNSLUEFTIRLIT
Vinnslugögn fyrir hölu SG-11

Dags	Tími milli mælinga dagar	Meðal-þrýstingur bar		Blenda		Hæðalstyrki		Heildarvinnsla milljón tonn	
		kg/s	kg/s	kg/s	kg/s	kg/s	kg/s	kg/s	kg/s
93-06-14	8	15.65	46.11	6.00	52.11	19.07			
93-06-22	1	15.60	45.95	6.00	51.95	19.11			
93-06-23	5	15.60	40.59	5.95	46.54	19.11			Lokað v/viðgerða
93-06-28	8	16.20	47.83	6.00	53.83	19.13			

93-07-13
1

HITAVEITA SUDURNESJA, VINNSLUEFTIRLIT
Vinnslugögn fyrir hölu SG-11

Dags	Tími milli mælinga dagar	Meðal-þrýstingur bar		Blenda		Hæðalstyrki		Heildarvinnsla milljón tonn		Athugasemdir
		kg/s	kg/s	kg/s	kg/s	kg/s	kg/s	kg/s	kg/s	
92-07-08	5	28.70	.00	.00	.00	17.73			--"---	
92-07-13	7	28.70	.00	.00	.00	17.73			--"---	
92-07-20	7	28.70	.00	.00	.00	17.73			--"---	
92-07-27	8	28.70	.00	.09	.09	17.73			--"---	
92-08-04	6	28.70	.00	.00	.00	17.73			--"---	
92-08-10	7	28.80	.00	.00	.00	17.73			--"---	
92-08-17	7	15.80	43.25	.00	43.25	17.73			Inn á skilju.	
92-08-24	3	15.95	47.04	.00	47.04	17.76				
92-08-27	4	15.95	47.04	5.31	52.36	17.77			Hjárás opnuð.	
92-08-31	7	15.80	46.58	6.00	52.58	17.79				
92-09-07	8	15.90	46.89	6.00	52.89	17.82				
92-09-15	6	15.80	46.58	6.00	52.58	17.86				
92-09-21	6	15.85	46.73	6.00	52.73	17.89				
92-09-29	6	15.85	46.73	6.00	52.73	17.92				
92-10-05	8	15.95	47.04	6.00	53.04	17.95				
92-10-13	6	16.00	47.20	6.00	53.20	17.99				
92-10-19	7	15.75	46.42	6.00	52.42	18.01				
92-10-26	7	15.90	46.89	6.00	52.89	18.05				
92-11-02	8	15.85	46.73	6.00	52.73	18.08				
92-11-10	6	15.70	46.26	6.00	52.26	18.11				
92-11-16	8	15.70	46.26	6.00	52.26	18.14				
92-11-24	6	15.65	46.11	6.00	52.11	18.18				
92-11-30	7	15.80	46.58	6.00	52.58	18.20				
92-12-07	7	15.80	46.58	6.00	52.58	18.24				
92-12-14	8	15.65	46.11	6.00	52.11	18.27				
92-12-22	13	15.90	46.89	2.77	49.66	18.30				
93-01-04	7	15.80	46.58	6.00	52.58	18.36				
93-01-11	8	15.80	46.58	6.00	52.58	18.39				
93-01-19	6	15.80	46.58	6.00	52.58	18.43				
93-01-25	7	15.80	46.58	6.00	52.58	18.45				
93-02-01	7	15.75	46.42	6.00	52.42	18.49				
93-02-08	8	15.65	46.11	6.00	52.11	18.52				
93-02-16	6	15.55	45.80	6.00	51.80	18.55				
93-02-22	7	15.70	46.26	6.00	52.26	18.58				
93-03-01	7	15.60	45.95	6.00	51.95	18.61				
93-03-08	7	15.80	46.58	6.00	52.58	18.64				
93-03-15	7	15.75	46.42	6.00	52.42	18.68				
93-03-22	7	15.65	46.11	6.00	52.11	18.71				
93-03-29	8	15.60	45.95	6.00	51.95	18.74				
93-04-06	8	15.65	46.11	6.00	52.11	18.77				
93-04-14	5	15.90	46.89	6.00	52.89	18.81				
93-04-19	1	15.80	46.58	6.00	52.58	18.83				
93-04-20	6	15.80	46.58	.38	46.95	18.84			Hjárás lokað	
93-04-26	6	15.90	46.89	.00	46.89	18.86				
93-05-04	6	15.85	46.73	.00	46.73	18.89				
93-05-10	9	15.75	46.42	.00	46.42	18.92				
93-05-19	5	15.80	46.58	.00	46.58	18.96				
93-05-24	8	15.65	46.11	5.59	51.70	18.98				
93-06-01	6	15.60	45.95	6.00	51.95	19.01				
93-06-07	7	15.75	46.42	6.00	52.42	19.04				

HITAVEITA SUDURNESJA, VINNSLUEFTIRLIT
Vinnslugögn fyrir höfu SG-12

93-07-13
1

HITAVEITA SUDURNESJA, VINNSLUEFTIRLIT
Vinnslugögn fyrir höfu SG-12

93-07-13
1

Dags	Tími málíli dagar	Meðal- þrýstingur bar	Blenda		Heildar- vinnsla		Heildar- vinnsla milljón tonn	Lokað á blendu.
			kg/s	kg/s	kg/s	kg/s		
93-05-24	8	12.00	1.53	5.72	7.25	6.21		
93-06-01	6	7.50	.00	6.00	6.00	6.21		
93-06-07	7	7.50	.00	6.00	6.00	6.22		
93-06-14	8	7.50	.00	6.00	6.00	6.22		
93-06-22	6	7.50	.00	6.00	6.00	6.22		
93-06-28	8	7.50	.00	6.00	6.00	6.23		

Dags	Tími málíli dagar	Meðal- þrýstingur bar	Blenda		Heildar- vinnsla		Heildar- vinnsla milljón tonn	Athugasemdir
			kg/s	kg/s	kg/s	kg/s		
92-07-01	7	12.05	32.75	4.71	37.46	5.33		
92-07-08	5	12.15	33.04	.00	33.04	5.35		
92-07-13	7	12.35	33.62	.00	33.62	5.37		
92-07-20	7	12.35	33.62	.00	33.62	5.39		
92-07-27	8	12.05	32.75	.00	32.75	5.41		
92-08-04	6	12.50	34.06	.00	34.06	5.43		
92-08-10	7	12.45	33.92	.00	33.92	5.45		
92-08-17	1	12.45	33.92	.00	33.92	5.47		
92-08-18	6	12.45	4.71	5.17	9.88	5.47		
92-08-24	7	12.00	.00	6.00	6.00	5.48		
92-08-31	7	12.00	.00	6.00	6.00	5.48		
92-09-07	8	12.00	.00	6.00	6.00	5.48		
92-09-15	1	12.00	.00	6.00	6.00	5.49		
92-09-16	1	12.35	2.80	6.00	8.80	5.49		
92-09-17	4	12.35	30.47	.56	31.03	5.49		
92-09-21	8	12.35	33.62	.00	33.62	5.50		
92-09-29	6	12.20	33.19	.00	33.19	5.52		
92-10-05	8	12.35	33.62	.00	33.62	5.54		
92-10-13	6	12.35	33.62	.00	33.62	5.56		
92-10-19	7	12.35	33.62	.00	33.62	5.58		
92-10-26	7	12.55	34.21	.00	34.21	5.60		
92-11-02	8	12.50	34.06	.00	34.06	5.62		
92-11-10	6	12.35	33.62	.00	33.62	5.64		
92-11-16	8	12.25	33.33	.00	33.33	5.66		
92-11-24	6	12.35	33.62	.00	33.62	5.69		
92-11-30	7	12.50	34.06	.00	34.06	5.70		
92-12-07	7	12.45	33.92	.00	33.92	5.72		
92-12-14	8	12.30	33.48	.00	33.48	5.74		
92-12-22	6	12.40	33.77	.00	33.77	5.77		
92-12-28	7	12.40	33.77	.00	33.77	5.78		
93-01-04	7	12.35	33.62	.00	33.62	5.80		
93-01-11	8	12.35	33.62	.00	33.62	5.83		
93-01-19	6	12.45	33.92	.00	33.92	5.85		
93-01-25	7	12.00	32.60	.00	32.60	5.87		
93-02-01	7	12.40	33.77	.00	33.77	5.89		
93-02-08	8	12.30	33.48	.00	33.48	5.91		
93-02-16	6	12.05	32.75	.00	32.75	5.93		
93-02-22	7	12.25	33.33	.00	33.33	5.95		
93-03-01	7	12.25	33.33	.00	33.33	5.97		
93-03-08	7	12.40	33.77	.00	33.77	5.99		
93-03-15	7	12.30	33.48	.00	33.48	6.01		
93-03-22	7	12.00	32.60	.00	32.60	6.03		
93-03-29	8	12.30	33.48	.00	33.48	6.05		
93-04-06	8	12.30	33.48	.00	33.48	6.07		
93-04-14	5	12.45	33.92	.00	33.92	6.09		
93-04-19	7	12.30	33.48	.00	33.48	6.11		
93-04-26	8	12.30	33.48	.00	33.48	6.13		
93-05-04	6	12.35	33.62	.00	33.62	6.15		
93-05-10	9	12.05	32.75	.00	32.75	6.17		
93-05-19	5	12.25	33.33	.00	33.33	6.19		

Upptekt 0.V.I.

Inn á skiljur.

93-07-13
2

HITAVEITA SUÐURNESJA, VINNSLUEFTIRLIT
Vinnsluggn fyrir hólú SG-07

Dags.	Blenda stærð mm	Prýstingur		Holan		Blenda		Opnunartími		Hjárás opnuð.
		P-min bar	P-max bar	lokunart.	lokunart.	klst	klst	klst	klst	
93-05-19	93.7	15.10	15.80							
93-05-24	93.7	15.10	15.80							181
93-06-01	93.7	15.10	15.80							144
93-06-07	93.7	15.10	15.80							168
93-06-14	93.7	15.10	15.80							192
93-06-22	93.7	14.90	15.70							144
93-06-28	93.7	14.90	16.00							192

93-07-13
1

HITAVEITA SUÐURNESJA, VINNSLUEFTIRLIT
Vinnsluggn fyrir hólú SG-07

Dags.	Blenda stærð mm	Prýstingur		Holan		Blenda		Opnunartími		Hjárás opnuð.
		P-min bar	P-max bar	lokunart.	lokunart.	klst	klst	klst	klst	
92-07-08	93.7	15.00	15.70							
92-07-13	93.7	15.00	16.00							
92-07-20	93.7	15.00	15.90							
92-07-27	93.7	14.80	15.50							
92-08-04	93.7	15.00	16.00							
92-08-10	93.7	15.20	15.90							
92-08-17	93.7	15.10	15.80							
92-08-24	93.7	15.00	16.20							
92-08-28	93.7	15.00	16.20							63
92-08-31	93.7	15.00	16.10							168
92-09-07	93.7	14.90	16.50							192
92-09-15	93.7	15.00	15.90							144
92-09-21	93.7	15.00	16.00							192
92-09-29	93.7	15.20	16.00							144
92-10-05	93.7	15.00	15.80							192
92-10-13	93.7	15.00	16.00							144
92-10-19	93.7	15.00	15.90							168
92-10-26	93.7	15.00	16.00							168
92-11-02	93.7	15.00	15.90							192
92-11-10	93.7	15.00	15.70							144
92-11-16	93.7	14.90	15.80							192
92-11-24	93.7	14.90	15.80							144
92-11-30	93.7	14.90	15.00							168
92-12-07	93.7	15.00	16.00							168
92-12-14	93.7	15.00	16.00							192
92-12-22	93.7	15.10	16.00							144
92-12-28	93.7	15.10	16.00							168
93-01-04	93.7	15.00	16.00							48
93-01-06	93.7	15.00	16.00							9
93-01-11	93.7	15.00	16.00							
93-01-12	93.7	15.00	16.00							159
93-01-19	93.7	15.00	15.90							144
93-01-25	93.7	14.80	15.80							168
93-02-01	93.7	15.00	16.00							168
93-02-08	93.7	15.00	15.80							192
93-02-16	93.7	14.90	15.90							144
93-02-22	93.7	14.80	15.90							168
93-03-01	93.7	14.70	15.70							168
93-03-08	93.7	15.10	15.90							168
93-03-15	93.7	15.00	16.00							168
93-03-22	93.7	14.50	15.50							168
93-03-29	93.7	14.80	16.00							192
93-04-06	93.7	14.70	15.70							192
93-04-14	93.7	15.00	15.80							120
93-04-19	93.7	15.10	15.90							24
93-04-20	93.7	15.10	15.90							9
93-04-26	93.7	14.80	16.20							
93-05-04	93.7	15.00	15.80							
93-05-10	93.7	15.10	15.80							
93-05-11	93.7	15.10	15.80							6

Dags.	Blenda stærð mm	Þrýstingur		Holan		Blenda		O p n u n a r t i m i		Athugasemdir
		P-min bar	P-max bar	lokunart.	lokunart.	klist	klist	klist	klist	
93-05-24	94.9	13.60	14.50							
93-06-01	94.9	13.50	14.80							
93-06-02	94.9	13.50	14.80			6				Viðgerð & safnað.
93-06-07	94.9	13.60	14.80							
93-06-14	94.9	13.50	14.80							
93-06-22	94.9	13.60	14.60							
93-06-28	94.9	13.80	14.80							

Dags.	Blenda stærð mm	Þrýstingur		Holan		Blenda		O p n u n a r t i m i		Athugasemdir
		P-min bar	P-max bar	lokunart.	lokunart.	klist	klist	klist	klist	
92-07-08	94.9	14.10	15.30							
92-07-13	94.9	14.00	15.50							
92-07-20	94.9	14.30	15.20							
92-07-27	94.9	14.00	15.10							
92-08-04	94.9	14.00	15.10							
92-08-10	94.9	14.20	15.30							
92-08-17	94.9	14.20	15.30							
92-08-24	94.9	14.00	15.30							
92-08-28	94.9	14.00	15.30							63
92-08-31	94.9	14.20	15.10							168
92-09-07	94.9	14.20	14.80							192
92-09-15	94.9	14.10	15.10							144
92-09-21	94.9	14.10	15.10							192
92-09-29	94.9	14.10	15.20							144
92-10-05	94.9	14.20	15.20							192
92-10-13	94.9	14.10	15.10							144
92-10-19	94.9	14.00	15.00							168
92-10-26	94.9	14.00	15.00							168
92-11-02	94.9	14.00	15.20							192
92-11-10	94.9	14.00	15.00							144
92-11-16	94.9	13.90	15.00							192
92-11-24	94.9	13.90	14.90							144
92-11-30	94.9	13.90	15.00							168
92-12-07	94.9	13.80	15.00							168
92-12-14	94.9	13.90	15.00							192
92-12-22	94.9	14.00	15.00							144
93-01-04	94.9	13.90	15.00							48
93-01-06	94.9	13.90	15.00							9
93-01-11	94.9	13.90	15.00							
93-01-12	94.9	14.00	14.90							159
93-01-19	94.9	14.00	14.90							144
93-01-25	94.9	13.50	14.80							168
93-02-01	94.9	13.90	14.90							168
93-02-08	94.9	14.00	14.90							192
93-02-16	94.9	13.80	14.80							144
93-02-22	94.9	13.90	14.90							168
93-03-01	94.9	13.50	14.70							168
93-03-08	94.9	13.80	14.70							168
93-03-15	94.9	13.50	15.00							168
93-03-22	94.9	13.50	15.00							168
93-03-29	94.9	13.60	14.80							192
93-04-06	94.9	13.70	14.70							192
93-04-14	94.9	13.70	14.60							120
93-04-19	94.9	14.00	14.90							24
93-04-20	94.9	14.00	14.90							9
93-04-26	94.9	13.50	15.00							
93-05-04	94.9	13.80	14.90							
93-05-10	94.9	13.80	14.70							
93-05-19	94.9	13.70	14.80							

Hjárás opnuð

Hjárás lokað

Hjárás opnuð

Hjárás lokað

HITAVEITA SUDURNESJA, VINNSLUEFTIRLIT
Vinnslugögn fyrir hölu SG-09

93-07-13
1

HITAVEITA SUDURNESJA, VINNSLUEFTIRLIT
Vinnslugögn fyrir hölu SG-09

93-07-13
2

Dags.	Blenda stærð mm	Þrýstingur		Holan		Blenda		O p n u a r t i m i		Athugasemdir	
		P-min bar	P-max bar	lokunart.	lokunart.	mm	mm	klist	klist	klist	klist
93-06-14	94.0	14.40	15.40			94.0	14.40	15.40	192		
93-06-22	94.0	14.30	15.40			94.0	14.30	15.40	144		
93-06-28	94.0	14.20	15.20			94.0	14.20	15.20	192		

Dags.	Blenda stærð mm	Þrýstingur		Holan		Blenda		O p n u a r t i m i		Inn á skilju.
		P-min bar	P-max bar	lokunart.	lokunart.	mm	mm	klist	klist	
92-07-01	94.0	14.60	15.40			20	20	19		
92-07-08	94.0	14.60	15.40							
92-07-13	94.0	14.50	15.50							
92-07-20	94.0	14.60	15.50							
92-07-27	94.0	14.50	15.50							
92-08-04	94.0	14.60	15.50							
92-08-10	94.0	14.60	15.50							
92-08-17	94.0	14.80	15.70							
92-08-24	94.0	14.50	15.50							
92-08-31	94.0	14.60	15.50							
92-09-07	94.0	14.40	15.30							
92-09-15	94.0	14.50	15.40							
92-09-21	94.0	14.70	15.50							
92-09-29	94.0	14.70	15.60							
92-10-05	94.0	14.50	15.40							
92-10-13	94.0	14.70	15.50							
92-10-19	94.0	14.60	15.40							
92-10-26	94.0	14.50	15.50							
92-11-02	94.0	14.50	15.40							
92-11-10	94.0	14.50	15.40							
92-11-16	94.0	14.50	15.50							
92-11-24	94.0	14.50	15.50							
92-11-30	94.0	14.60	15.50							
92-12-07	94.0	14.40	15.50							
92-12-14	94.0	14.50	15.50							
92-12-22	94.0	14.50	15.50							
92-12-28	94.0	14.60	15.50							
93-01-04	94.0	14.50	15.50							
93-01-11	94.0	14.50	15.50							
93-01-19	94.0	14.50	15.40							
93-01-25	94.0	14.50	15.50							
93-02-01	94.0	14.50	15.50							
93-02-08	94.0	14.60	15.30							
93-02-16	94.0	14.20	15.20							
93-02-22	94.0	14.40	15.30							
93-03-01	94.0	14.30	15.30							
93-03-08	94.0	14.60	15.40							
93-03-15	94.0	14.30	15.50							
93-03-22	94.0	14.40	15.00							
93-03-29	94.0	14.30	15.40							
93-04-06	94.0	15.40	15.40							
93-04-14	94.0	14.60	15.40							
93-04-26	94.0	14.50	15.30							
93-05-04	94.0	14.50	15.30							
93-05-10	94.0	14.60	15.40							
93-05-19	94.0	14.50	15.30							
93-05-24	94.0	14.40	15.30							
93-06-01	94.0	14.40	15.40							
93-06-07	94.0	14.40	15.50							

	5	5		Körfumæling.
			181	Hjárás opnuð.
			144	
			168	

93-07-13
2

HITAVEITA SUBURNESJA, VINNSLUEFTIRLIT
Vinnslugögn fyrir hölu SG-10

Dags.	Blenda stærð		Holan		Blenda		Opnunartími		Athugasemdir
	mm	klst	bar	klst	klst	klst	bar	klst	
93-05-10	101.0		23.50				23.50		
93-05-19	101.0		23.50				23.50		
93-05-24	63.0		23.60				23.60		Lokað fyrir
93-06-01	63.0		25.60				25.60		H-10/1 (79 mm.)
93-06-03	63.0		25.60		4		25.60		Viðgerð á að.
93-06-07	63.0		25.60				25.60		
93-06-14	63.0		26.00				26.00		
93-06-22	53.5		26.50		1		26.50		Blenda 1 H-10/2
93-06-28	53.5		26.60				26.60		minkuð í 53.5 m

93-07-13
1

HITAVEITA SUBURNESJA, VINNSLUEFTIRLIT
Vinnslugögn fyrir hölu SG-10

Dags.	Blenda stærð		Holan		Blenda		Opnunartími		Athugasemdir
	mm	klst	bar	klst	klst	klst	bar	klst	
92-07-08	77.0		26.00		4		26.00		Viðgerð á loka.
92-07-09	93.8		25.30				25.30		Blendur 53.5 mm
92-07-13	93.8		25.00				25.00		og 77 mm.
92-07-20	93.8		25.00				25.00		
92-07-27	93.8		25.00				25.00		
92-08-04	93.8		24.90				24.90		
92-08-10	93.8		24.80				24.80		
92-08-17	93.8		24.60				24.60		
92-08-18	53.5		26.50				26.50		
92-08-24	53.5		26.50				26.50		
92-08-31	53.5		26.50				26.50		
92-09-07	53.5		26.50				26.50		
92-09-14	53.5		26.70				26.70		
92-09-15	53.5		26.70				26.70		
92-09-16	53.5		26.70		2		26.70		
92-09-17	95.4		24.10				24.10		
92-09-21	95.4		25.00				25.00		
92-09-29	95.4		24.70				24.70		
92-10-05	95.4		24.60				24.60		
92-10-13	95.4		24.70				24.70		
92-10-19	95.4		24.80				24.80		
92-10-26	95.4		24.60				24.60		
92-11-02	95.4		25.00				25.00		
92-11-10	95.4		24.70				24.70		
92-11-16	95.4		24.50				24.50		
92-11-24	95.4		24.50				24.50		
92-11-30	95.4		24.50				24.50		
92-12-07	95.4		24.40				24.40		
92-12-14	95.4		24.40				24.40		
92-12-17	101.0		24.40				24.40		
92-12-22	101.0		24.20				24.20		
92-12-28	101.0		24.30				24.30		
93-01-04	101.0		24.00				24.00		
93-01-11	101.0		24.00				24.00		
93-01-19	101.0		24.40				24.40		
93-01-25	101.0		24.00				24.00		
93-02-01	101.0		24.10				24.10		
93-02-08	101.0		24.10				24.10		
93-02-16	101.0		24.00				24.00		
93-02-22	101.0		24.10				24.10		
93-03-01	101.0		24.50				24.50		
93-03-08	101.0		24.20				24.20		
93-03-15	101.0		24.30				24.30		
93-03-22	101.0		24.30				24.30		
93-03-29	101.0		24.40				24.40		
93-04-06	101.0		24.20				24.20		
93-04-14	101.0		24.40				24.40		
93-04-19	101.0		24.00				24.00		
93-04-26	101.0		24.00				24.00		
93-05-04	101.0		23.50				23.50		

Blenda 1 H-10/2
stækkuð í 63 mm.

Blenda 1 H-10/1
stækkuð í 79 mm.
Viðgerð á safnað
79 og 53.5 mm bl

Lokað á 77 mm.
blendu. (H-10/1)

HITAVEITA SUGURNESJA, VINNSLUEFTIRLIT
 Vinnslugögn fyrir hölu SG-11

93-07-13
 1

HITAVEITA SUGURNESJA, VINNSLUEFTIRLIT
 Vinnslugögn fyrir hölu SG-11

93-07-13
 2

Dags.	Blenda stærð mm	Prýstingur		Holan		Blenda		O p n u a r t i m i	
		P-min bar	P-max bar	P-min bar	P-max bar	kist	kist	kist	kist
93-06-14	94.0	15.10	16.20	15.10	16.20	192			
93-06-22	94.0	15.10	16.10	15.10	16.10	24			
93-06-23	94.0	15.10	16.10	14	106	13			Lokað v/ylgerða
93-06-28	94.0	15.80	16.60		192				

Dags.	Blenda stærð mm	Prýstingur		Holan		Blenda		O p n u a r t i m i	
		P-min bar	P-max bar	P-min bar	P-max bar	kist	kist	kist	kist
92-07-08	94.0	28.70	28.70	28.70	28.70	120			
92-07-13	94.0	28.70	28.70	28.70	28.70	168			
92-07-20	94.0	28.70	28.70	28.70	28.70	168			
92-07-27	94.0	28.70	28.70	28.70	28.70	192		3	
92-08-04	94.0	28.70	28.70	28.70	28.70	144			
92-08-10	94.0	28.80	28.80	28.80	28.80	168			
92-08-17	94.0	15.60	16.00			12			
92-08-24	94.0	15.40	16.50						
92-08-27	94.0	15.40	16.50						
92-08-31	94.0	15.30	16.30			85			
92-09-07	94.0	15.40	16.40			168			
92-09-15	94.0	15.30	16.30			144			
92-09-21	94.0	15.40	16.30			192			
92-09-29	94.0	15.50	16.20			144			
92-10-05	94.0	15.40	16.50			192			
92-10-13	94.0	15.50	16.50			144			
92-10-19	94.0	15.30	16.20			168			
92-10-26	94.0	15.40	16.40			168			
92-11-02	94.0	15.40	16.30			192			
92-11-10	94.0	15.20	16.20			144			
92-11-16	94.0	15.20	16.20			192			
92-11-24	94.0	15.20	16.10			144			
92-11-30	94.0	15.40	16.20			168			
92-12-07	94.0	15.40	16.20			168			
92-12-14	94.0	15.20	16.10			192			
92-12-22	94.0	15.40	16.40			144			
93-01-04	94.0	15.30	16.30			168			
93-01-11	94.0	15.30	16.30			192			
93-01-19	94.0	15.40	16.20			144			
93-01-25	94.0	15.40	16.20			168			
93-02-01	94.0	15.30	16.20			168			
93-02-08	94.0	15.20	16.10			192			
93-02-16	94.0	14.90	16.20			144			
93-02-22	94.0	15.30	16.10			168			
93-03-01	94.0	15.10	16.10			168			
93-03-08	94.0	15.40	16.20			168			
93-03-15	94.0	15.30	16.20			168			
93-03-22	94.0	15.10	16.20			168			
93-03-29	94.0	15.10	16.10			192			
93-04-06	94.0	15.20	16.10			192			
93-04-14	94.0	15.50	16.30			120			
93-04-19	94.0	15.40	16.20			24			
93-04-20	94.0	15.40	16.20			9			
93-04-26	94.0	15.40	16.40						Hjárás lokað
93-05-04	94.0	15.40	16.30						
93-05-10	94.0	15.40	16.10						
93-05-19	94.0	15.40	16.20						
93-05-24	94.0	15.20	16.10			179			
93-06-01	94.0	15.10	16.10			144			
93-06-07	94.0	15.30	16.20			168			

Imm á skilju.
 Hjárás opnuð.

Hjárás lokað
 Hjárás opnuð

Dags.	Blenda stærð mm	Þrýstingur		Holan P-max lokunart. bar	Blenda lokunart. klist		O p n u n a r t i m i Framhjál. Hljódd. klist		Hölotoppur klist		Athugasemdir
		P-min bar	P-max bar		mm	klist	mm	klist	mm	klist	
93-05-24	85.0	11.50	12.50	12.50	183	183					Lokad á blendu.
93-06-01	85.0	7.50	7.50	7.50	144	144					
93-06-07	85.0	7.50	7.50	7.50	168	168					
93-06-14	85.0	7.50	7.50	7.50	192	192					
93-06-22	85.0	7.50	7.50	7.50	144	144					
93-06-28	85.0	7.50	7.50	7.50	192	192					

Dags.	Blenda stærð mm	Þrýstingur		Holan P-max lokunart. bar	Blenda lokunart. klist		O p n u n a r t i m i Framhjál. Hljódd. klist		Hölotoppur klist		Athugasemdir
		P-min bar	P-max bar		mm	klist	mm	klist	mm	klist	
92-07-01	85.0	11.50	12.60	12.60	132	132					
92-07-08	85.0	11.50	12.80	12.80	124	124					Upptekt 0.v.1.
92-07-13	85.0	12.00	12.70	12.70	168	168					
92-07-20	85.0	11.80	12.90	12.90	168	168					
92-07-27	85.0	11.50	12.60	12.60	192	192					
92-08-04	85.0	12.00	13.00	13.00	24	24					
92-08-10	85.0	12.00	12.90	12.90	22	22					
92-08-17	85.0	12.00	12.90	12.90	9	9					
92-08-18	85.0	12.00	12.90	12.90	124	124					
92-08-24	85.0	12.00	12.00	12.00	168	168					
92-08-31	85.0	12.00	12.00	12.00	168	168					
92-09-07	85.0	12.00	12.00	12.00	192	192					
92-09-15	85.0	12.00	12.00	12.00	24	24					
92-09-16	85.0	11.90	12.80	12.80	22	22					
92-09-17	85.0	11.90	12.80	12.80	9	9					
92-09-21	85.0	11.90	12.80	12.80							
92-09-29	85.0	11.80	12.60	12.60							
92-10-05	85.0	11.90	12.80	12.80							
92-10-13	85.0	11.80	12.90	12.90							
92-10-19	85.0	11.70	13.00	13.00							
92-10-26	85.0	12.00	13.10	13.10							
92-11-02	85.0	12.00	13.00	13.00							
92-11-02	85.0	12.00	13.00	13.00							
92-11-16	85.0	11.50	13.00	13.00							
92-11-24	85.0	11.80	12.90	12.90							
92-11-30	85.0	12.00	13.00	13.00							
92-12-07	85.0	11.90	13.00	13.00							
92-12-14	85.0	11.60	13.00	13.00							
92-12-22	85.0	11.80	13.00	13.00							
92-12-28	85.0	11.80	13.00	13.00							
93-01-04	85.0	11.70	13.00	13.00							
93-01-11	85.0	11.70	13.00	13.00							
93-01-19	85.0	11.90	13.00	13.00							
93-01-25	85.0	11.50	12.50	12.50							
93-02-01	85.0	11.80	13.00	13.00							
93-02-08	85.0	11.80	12.80	12.80							
93-02-16	85.0	11.60	12.50	12.50							
93-02-22	85.0	11.70	12.80	12.80							
93-03-01	85.0	11.70	12.80	12.80							
93-03-08	85.0	12.00	12.80	12.80							
93-03-15	85.0	11.80	12.80	12.80							
93-03-22	85.0	11.60	12.40	12.40							
93-03-29	85.0	11.50	13.10	13.10							
93-04-06	85.0	11.60	13.00	13.00							
93-04-14	85.0	12.20	12.70	12.70							
93-04-19	85.0	11.60	13.00	13.00							
93-04-26	85.0	11.60	13.00	13.00							
93-05-04	85.0	11.70	13.00	13.00							
93-05-10	85.0	11.40	12.70	12.70							
93-05-19	85.0	11.50	13.00	13.00							