



ORKUSTOFNUN

Rannsóknasvið

SVARTSENGI

Vinnslueftirlit

júlí 1996 - júlí 1997

Verkfræðistofan Vatnaskil sf

Unnið fyrir Hitaveitu Suðurnesja

1997

OS-97039



ORKUSTOFNUN
Grensásvegi 9, 108 Reykjavík

Verknr. 630 221

Verkfræðistofan Vatnaskil sf

SVARTSENGI

Vinnslueftirlit júlí 1996 - júlí 1997

Unnið fyrir Hitaveitu Suðurnesja

OS-97039

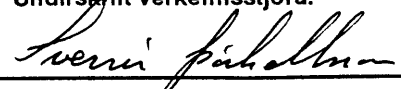
Ágúst 1997

ORKUSTOFNUN: Kennitala 500269-5379 - Sími 569 6000 - Fax 5688896
Netfang os@os.is - Heimasíða <http://www.os.is>

**ORKUSTOFNUN**

Grensásvegi 9, 108 Reykjavík

Lykilsíða

Skýrsla nr.: OS-97039	Dags.: Ágúst 1997	Dreifing: <input checked="" type="checkbox"/> Opin <input type="checkbox"/> Lokuð til
Heiti skýrslu / Aðal- og undirtitill: SVARTSENGI Vinnslueftirlit júlí 1996 - júlí 1997	Upplag: 25	
	Fjöldi síðna: 30	
Höfundar: Verkfræðistofan Vatnaskil sf	Verkefnisstjóri: Sverrir Þórhallsson	
Gerð skýrslu / Verkstig: Gagnaskýrsla, árlegt vinnslueftirlit	Verknúmer: 630 221	
Unnið fyrir: Hitaveitu Suðurnesja		
Samvinnuaðilar:		
Útdráttur: Skýrslan fjallar um úrvinnslu gagna um vinnslu og niðurdrátt á jarðhitasvæðinu í Svartsengi og er sú þrettánda í röðinni um samskonar vinnslueftirlit. Birtar eru niðurstöður fyrir tímabilið júlí 1996 til júlí 1997. Öll gögn eru skráð af starfsmönnum HS með tölvuforriti sem Vatnaskil sf gerðu sérstaklega fyrir hitaveituna. Sínd er heildarvinnsla fyrir eftirlitstímabilið og yfirlit yfir heildarvinnslu frá upphafi vinnslu í Svartsengi, svo og um gufu- og vatnsstreymi einstakra holna. Vinnsla úr jarðhitasvæðinu árið 1997 (til 1. júlí) var 3,81 millj. tonn en heildarvinnsla frá upphafi nam þá 140,38 millj. tonnum. Meðalvinnslan á árinu nam 243,6 kg/s. Niðurdæling, sem nemur 7 milljón tonnum, hefur verið dregin frá tölum um heildarvinnslu. HS stefnir að því að stjórna rennsli frá sérhverri borholu með séstökum loka. Frumgögn eru birt í viðauka.		
Lykilorð: Jarðhitasvæði, háhiti, eftirlit, vinnsla, hiti, þrýstingur	ISBN-númer:	
	Undirskrift verkefnisstjóra: 	
	Yfirfarið af: SP	

EFNISYFIRLIT

1.	INNGANGUR	3
2.	VINNSLA ÚR JARÐHITASVÆÐINU	3
3.	VATNSBORÐSMÆLINGAR.....	5
4.	REIKNILÍKAN.....	6
	MYNDIR.....	7
	VIÐAUKI: Frumgögn.....	15

TÖFLUSKRÁ

1.	Vinnsla úr jarðhitasvæðinu	4
2.	Heildarvinnsla úr einstökum holum í milljónum tonna við 5.5 bar skiljuþrýsting.....	4
3.	Niðurdæling	4
4.	Niðurdráttur og vinnsla	5
5.	Niðurdráttur og þrýstimælingar á 700 m og 1000 m dýpi í holu 7	5

MYNDASKRÁ

1.	Vinnsla úr jarðhitasvæðinu í kg/s	8
2.	Holutoppsþrýstingur í bary	9
3.	Heildarvinnsla	10
4.	Heildarvinnsla og vatnsborð 1976-1997	11
5.	Vatnsborðslækkun 1976-1997.....	12
6.	Vatnsborðslækkun Reykjanesi	13

1. INNGANGUR

Þessi skýrsla er sú þrettánda í röðinni sem Verkfræðistofan Vatnaskil vinnur fyrir Orkustofnun vegna Hitaveitu Suðurnesja. Efni skýrslunnar er úrvinnsla gagna um vinnslu og niðurdrátt á jarðhitasvæðinu í Svartsengi tímabilið 1. júlí 1996 - 1. júlí 1997. Öll gögn sem varða vinnslueftirlit með jarðhitasvæðinu eru skráð af starfsmönnum Hitaveitu Suðurnesja með tölvuforriti sem var gert sérstaklega fyrir hitaveituna. Forritið færir gögn í frumskrár, þar sem þau eru tiltæk til frekari úrvinnslu. Í skýrslu þessari eru dregnar saman helstu niðurstöður fyrir ofangreint tímabil.

2. VINNSLA ÚR JARÐHITASVÆÐINU

Vinnsla úr einstökum holum á jarðhitasvæðinu tímabilið 1. júlí 1996 - 1. júlí 1997 er sýnd á mynd 1. Holutoppsþrýstingur fyrir tímabilið 1. júlí 1996 - 1. júlí 1997 er sýndur á mynd 2. Hóla 10 hefur undanfarin ár gefið hreina gufu og þyrfti því að bæta aðferðina við mælingu á rennsli úr holunni þannig að þrýstifall yfir blenduna sé mælt í stað þess að mæla eingöngu holutoppsþrýsting eins og nú er gert. Hitaveitan stefnir að því að stjórna rennsli frá sérhverri borholu með sérstökum loka. Þá er nauðsynlegt að mæla þrýstifall yfir blendu sem staðsett yrði fyrir aftan lokann til að tryggja áfram nákvæma skráningu á vinnslugögnum. Þrýstimælirinn sem hefur verið notaður undanfarin ár var stilltur í lok júní síðastliðin og kom þá í ljós að hann sýndi um 1,5 bar of lágan þrýsting. Þar sem ekki er vitað hversu lengi mælirinn hefur verið skakkur eru þrýstimælingarnar ekki leiðréttar. Æskilegt er að athuga þrýstimæli mánaðarlega og leiðréttu mælingar strax í samræmi við það.

Frá 19. júlí 1993 til 31. desember 1993 var dælt niður um 217,6 þúsund tonnum af þéttivatni í holu 6 í Svartsengi, eða rúmlega 15 l/s að meðaltali. Frá áramótum '93 /'94 til 30. apríl er meðalniðurdæling um 40 l/s. Frá 1. maí til 15. júní 1994 er hún hins vegar um 30 l/s. Niðurdælingu var hætt 15. júní 1994 vegna tæringar í safnæðinni við holuna. Á tímabilinu 17. apríl til 14. júní var dælt 68.670 m³ niður í holu 6, þar af voru 47.174 m³ þéttiraki og 21.496 m³ jarðsjór. Þetta svarar til um 13 l/s meðalniðurdælingar á tímabilinu. Engin niðurdæling var á liðnu ári.

Heildarvinnsla fyrir tímabilið er sýnd á mynd 3 og í töflu 1 er tekin saman heildarvinnsla frá upphafi vinnslu í Svartsengi. Í töflunni hefur niðurdæling verið dregin frá heildarvinnslu. Gufu- og vatnsstreymi einstakra hola er síðan sýnt í töflu 2. Niðurdæling í holur 5, 6 og 12 er sýnd í töflu 3. Frumgögn fyrir töflurnar eru birt í viðauka. Sömu upplýsingar er að finna á PC-tölvu disklingi, sem er í vasa innan á bakkápu. Í skránni LESTU.MIG eða LESTU.DOC er frekari upplýsingar að finna.

Eins og sést af töflunni hefur rúmlega 7 milljón tonnum verið dælt niður í jarðhitasvæðið, en vinnsla er rúmlega 140 milljón tonn frá upphafi vinnslu í Svartsengi.

TAFLA 1 Vinnsla úr jarðhitasvæðinu

Ár	Vinnsla millj.tonn	Heildarvinnsla í árslok millj.tonn	Meðalvinnsla kg/s
1976	0,21	0,21	26,4
1977	1,07	1,28	33,9
1978	1,63	2,91	51,7
1979	3,19	6,10	101,2
1980	4,30	10,44	136,0
1981	7,48	17,92	237,2
1982	7,58	25,50	240,4
1983	7,60	33,10	241,0
1984	7,90	41,00	249,8
1985	7,75	78,75	245,8
1986	8,24	56,99	261,3
1987	8,00	64,99	253,7
1988	8,39	73,38	266,0
1989	9,05	82,43	287,0
1990	8,67	91,10	274,9
1991	8,16	99,26	258,6
1992	7,25	106,51	229,9
1993	7,22	113,73	228,9
1994	7,10	120,83	225,1
1995	8,17	129,00	259,1
1996	7,57	136,57	240,0
1997*	3,81	140,38	243,6

* Til 1. júlí 1997

TAFLA 2 Heildarvinnsla úr einstökum holum í milljónum tonna við 5.5 bar skiljuþrýsting

Tímabil	SG-7		SG-8		SG-9		SG-10		SG-11		SG-12		SG-14	
	Vatn gufa		Vatn gufa		Vatn gufa		Vatn gufa		Vatn gufa		Vatn gufa		Vatn gufa	
1976-'91	14,5	3,24	15,2	3,38	14,8	3,29	1,17	2,26	14,0	3,11	4,03	0,76	0,00	0,00
1992	1,21	0,27	1,18	0,26	1,12	0,24	0,00	0,50	0,98	0,21	0,83	0,16	0,00	0,00
1993	1,25	0,28	1,15	0,25	1,01	0,22	0,00	0,79	1,14	0,25	0,80	0,15	0,00	0,00
1994	1,47	0,33	0,99	0,22	1,10	0,24	0,00	0,83	1,36	0,30	0,84	0,16	0,00	0,00
1995	1,32	0,29	1,20	0,27	1,33	0,29	0,00	0,87	1,32	0,29	0,88	0,17	0,00	0,00
1996	1,06	0,23	1,19	0,26	1,15	0,26	0,00	0,75	1,33	0,29	0,80	0,15	0,00	0,11
1997*	0,47	0,10	0,60	0,13	0,58	0,13	0,00	0,22	0,61	0,13	0,42	0,08	0,00	0,20
Samtals	21,33	4,74	21,48	4,77	21,10	4,67	1,17	6,22	20,74	4,58	8,60	1,63	0,00	0,31

* Til 1. júlí 1997

TAFLA 3 Niðurdæling

Ár	Hola 12 millj.tonn	Hola 5 millj.tonn	Hola 6 millj. tonn	Meðal-niðurdæling kg/s	Heildarniður- dæling í árslok millj.tonn
1984	0,32	0	0	21,9	0,32
1985	0,94	0	0	29,8	1,26
1986	1,73	0	0	54,9	2,99
1987	1,35	0	0	42,8	4,34
1988	0,61	0,39	0	31,7	5,34
1989	0	0,45	0	14,3	5,79
1990	0	0,67	0	21,2	6,46
1991-1993	0	0	0	0	6,46
1993	0	0	0,22	15,2	6,68
1994	0	0	0,53	33,9	7,21
1995	0	0	0	0	7,21
1996	0	0	0,07	13,2	7,28

3. VATNSBORÐSMÆLINGAR

Þegar vatnsborðsmælingar í holu 4 trufluðust vegna suðu í holunni var þeim hætt og þrýstimælingar notaðar til að meta þrýstilækkun á svæðinu. Í því skyni hefur þrýstingur á 700 m dýpi í holu 7 verið notaður. Mældur niðurdráttur og heildarvinnsla úr jarðhitasvæðinu frá upphafi eru sýnd á mynd 4. Tafla 4 sýnir niðurdrátt og vinnslu þau ár þegar vatnsborðsmælingar í holu 4 gáfu rétta mynd af niðurdrættinum.

Niðurdráttur reiknaður út frá þrýstimælingum er sýndur á mynd 4 og í töflu 5. Eins og taflan sýnir er niðurdráttur í lok júní 1996 um 220 m. Dregið hafði úr niðurdrætti samfara minni massatöku úr svæðinu, en hann eykst aftur þegar hætt er niðurdælingu í júní 1994.

TAFLA 4 Niðurdráttur og vinnsla

Ár	Meðalvinnsla kg/s	Niðurdráttur á árinu m	Mældur niður- dráttur í árslok m
1976	26,4	2,4	2,4
1977	33,9	9,2	11,6
1978	51,7	8,4	20,0
1979	101,2	10,0	30,0
1980	136,0	17,0	47,0
1981	237,2	35,4	82,4
1982	240,4	16,3	98,7
1983	241,0	19,8	118,5
1984	249,8	16,1	134,6
1985	245,8	13,4	148,0

TAFLA 5 Niðurdráttur og þrýstimælingar á 700 m og 1000 m dýpi í holu 7

Dag-setn.	Þrýstingur bar	Niður- dráttur m
79.10.28	54,04	27,0
79.11.02	53,45	33,1
79.11.23	53,84	29,1
80.01.29	54,33	24,0
80.03.04	53,64	31,1
80.10.08	51,98	48,1
82.03.15	47,37	95,5
83.05.04	45,60	113,6
84.04.30	44,03	129,7
85.04.22	43,84	131,8
86.06.03	41,49	155,8
87.04.29	41,20	158,9
87.06.03	41,50	155,7
88.10.22	40,22	168,9
89.02.14	39,5	176,3
89.97.18	37,93	192,4
90.02.05	37,84	193,3
90.07.04	37,2	199,9
90.11.15	36,98	202,1
91.03.14	36,78	204,2
91.12.10	36,18	210,3
92.03.19	36,48	207,3
92.06.11	36,58	206,2
92.09.01	36,08	211,4
92.12.21	34,10	222,7
93.06.29	35,30	210,3
93.10.08	35,30	210,3
94.11.14	60,5*	207,6
94.12.28	60,9*	203,5
95.04.27	59,7*	216,8
95.06.03	60,1*	211,7
95.11.10	60,1*	211,7
95.12.19	59,4*	218,9
96.04.02	59,0*	223,0
96.06.13	58,2*	231,0
96.09.26	58,8*	225,0
97.03.05	57,6*	237,3
97.03.05	58,4*	229,1
97.06.26	57,6*	237,3

* þrýstingur á 1000 m dýpi

4. REIKNILÍKAN

Áhrifum vaxandi niðurdráttar og niðurdælingar á vinnslu úr jarðhitasvæðinu er lýst í skýrslu sem Verkfræðistofan Vatnaskil vann fyrir Orkustofnun vegna Hitaveitu Suðurnesja (Svartsengi, Reiknilíkan af jarðhitakerfi OS-89031/JHD-05, ágúst 1989). Reiknilíkaninu hefur tekist vel að líkja eftir vatnsborðslækkuninni, en á undanförunum árum hefur dregið úr henni samfara aukinni niðurdælingu. Í júní 1994 var niðurdælingu hætt og má því búast við að niðurdráttur aukist að nýju. Í ofangreindri skýrslu kom einnig fram að reiknaðri þrýstilækkun í Eldvörpum ber mjög vel saman við mælingu þar. Þannig lækkar þrýstingur í Eldvörpum jafnt og þétt með vinnslu í Svartsengi. Hins vegar sýna þrýstimælingar á Reykjanesi að lítillar þrýstilækkunar gæti þar þrátt fyrir mikla vinnslu úr svæðinu sjálfu og vinnslu í Svartsengi. Samanburður á niðurstöðum reiknilíkans og mælingum í Svartsengi er sýndur á mynd 5. Samræmi er gott og sést að vatnsborðslækun eykst að nýju í júní 1994 þegar niðurdælingu er hætt.

Mynd 6 sýnir vatnsborðslækkun í Svartsengi, Eldvörpum og Reykjanesi til ársins 2000 ef gert er ráð fyrir sömu vinnslu og var í Svartsengi og Reykjanesi árið 1996. Ný þrýstimæling frá Eldvörpum frá 26. júní 1996 sýnir að vatnsborðslækkun þar hefur verið um 9 metrar frá síðustu mælingu 9. nóvember 1995. Útreikningar eru í góðu samræmi við þrýstimælingar í Svartsengi og Eldvörpum og reiknuð þrýstilækkun á Reykjanesi er innan nákvæmismarkna þrýstimælinga og sýnir litla lækkun undanfarin tíu ár.


Engar beinar mælingar voru til af viðbrögðum gufusvæðisins við breytilegri vinnslu. Stafar það meðal annars af því, að mun erfiðara er að mæla hægar breytingar á þrýstingi á gufusvæði vegna mikillar forðageymslu, sem á sér stað við suðu. Í því skyni að auka nákvæmni reiknilíkansins fyrir gufusvæðið var ákveðið að loka fyrir holu 10 og kanna þrýstiáhrif í henni og í holu 14 við lokunina. Þetta var gert 27. október 1996 þegar lokað var fyrir holuna og var hún síðan opnuð aftur í lok dags 30. október fjórum dögum síðar. Niðurstöður líkanreikninganna fyrir gufusvæðið ásamt líkanreikningum fyrir mismunandi framtíðarvinnslu voru síðan birtar í skýrslu sem Verkfræðistofan Vatnaskil vann fyrir Orkustofnun vegna Hitaveitu Suðurnesja (Svartsengi, líkanreikningar af jarðhitakerfi vegna framtíðarvinnslu OS-97010, febrúar 1997).

MYNDIR

HITAVEITA SUÐURNESJA

SVARTSENGI

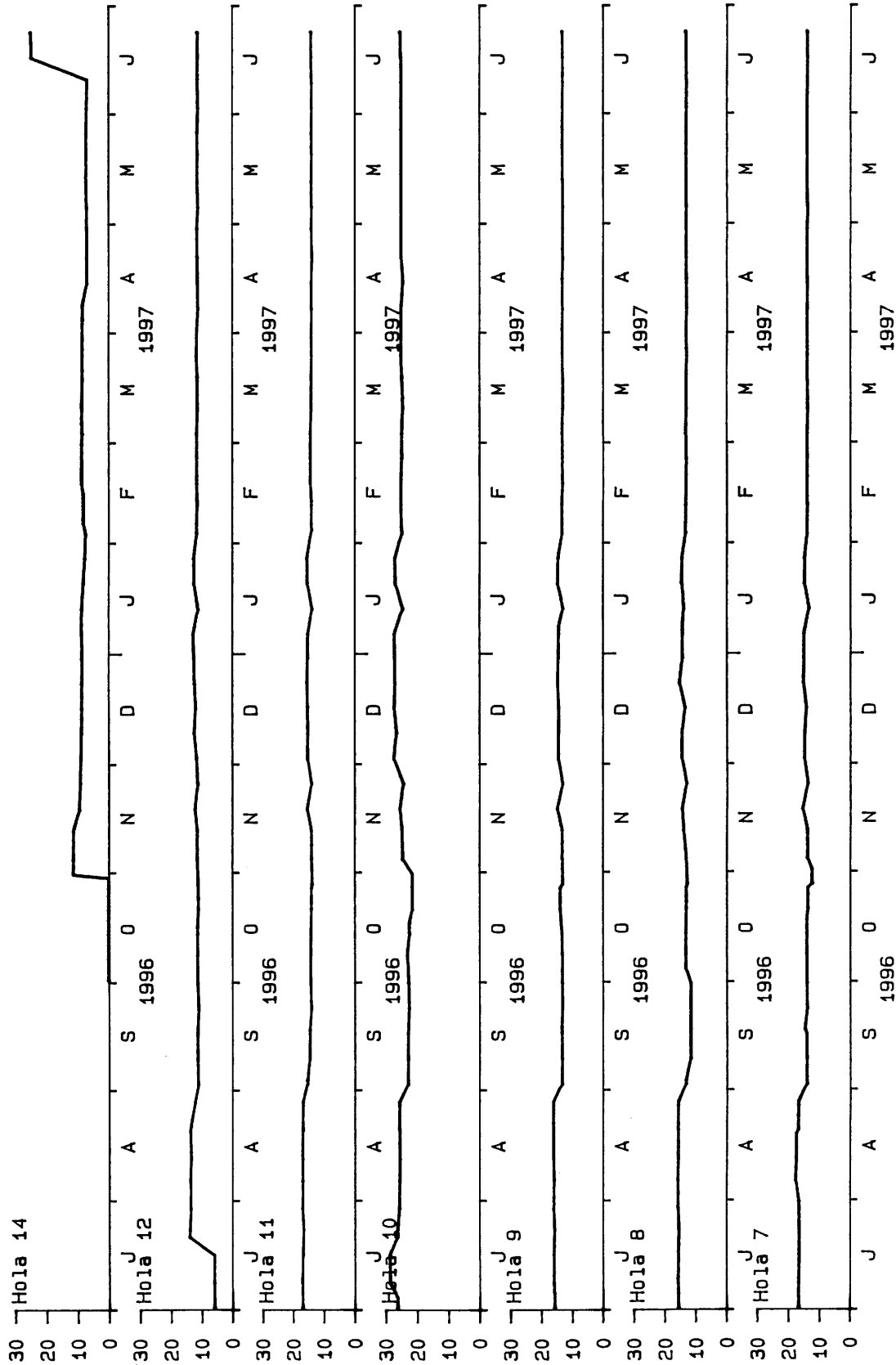
Vinnsla úr jarðhitasvæðinu í kg/s



HITAVEITA SUÐURNESJA

SVARTSENGI

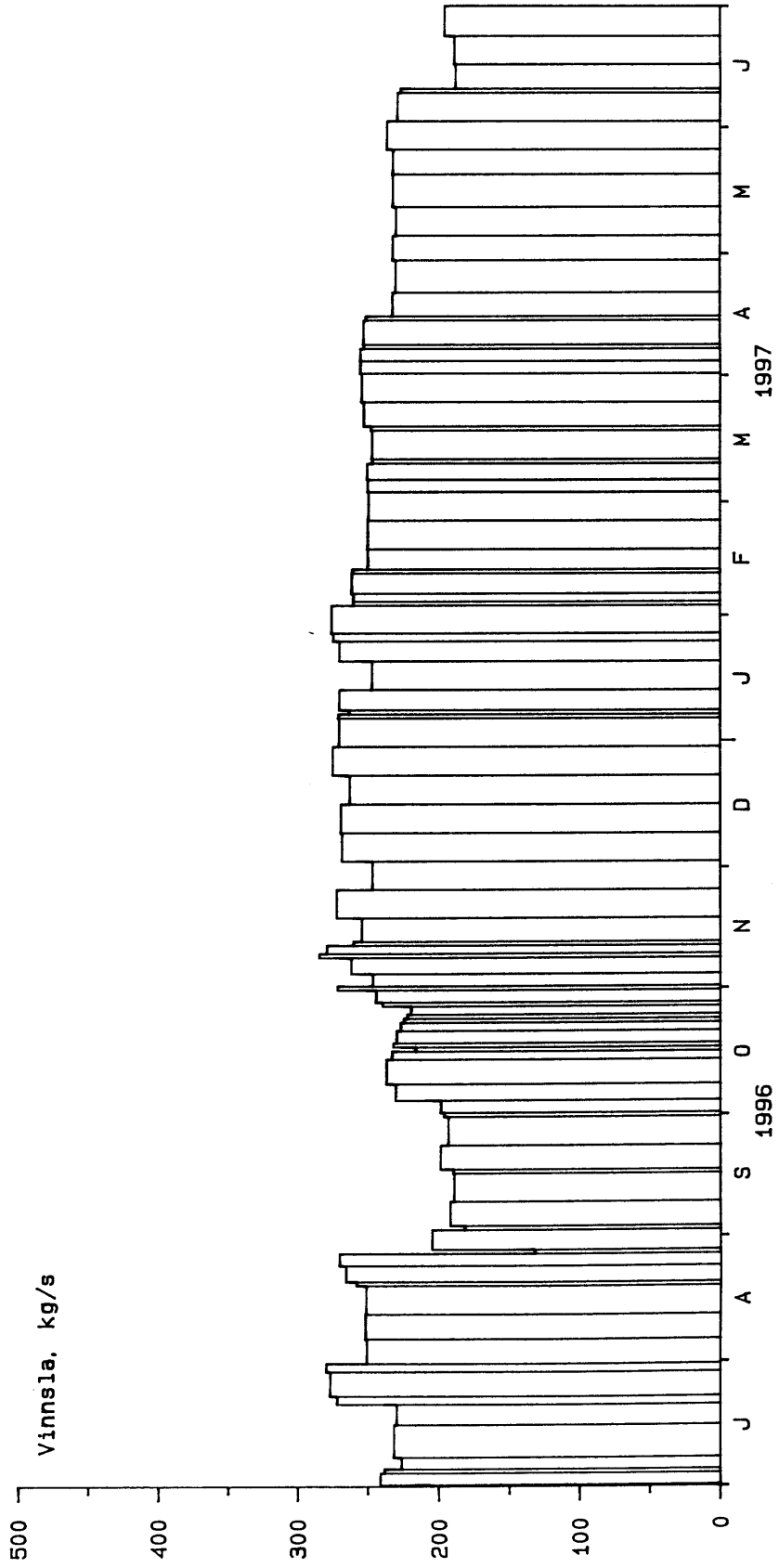
Hólutoppsrýstingur í bary



VERKFRÆÐISTOFAN 85.11
VATNASKIL 97-07-03 SPK

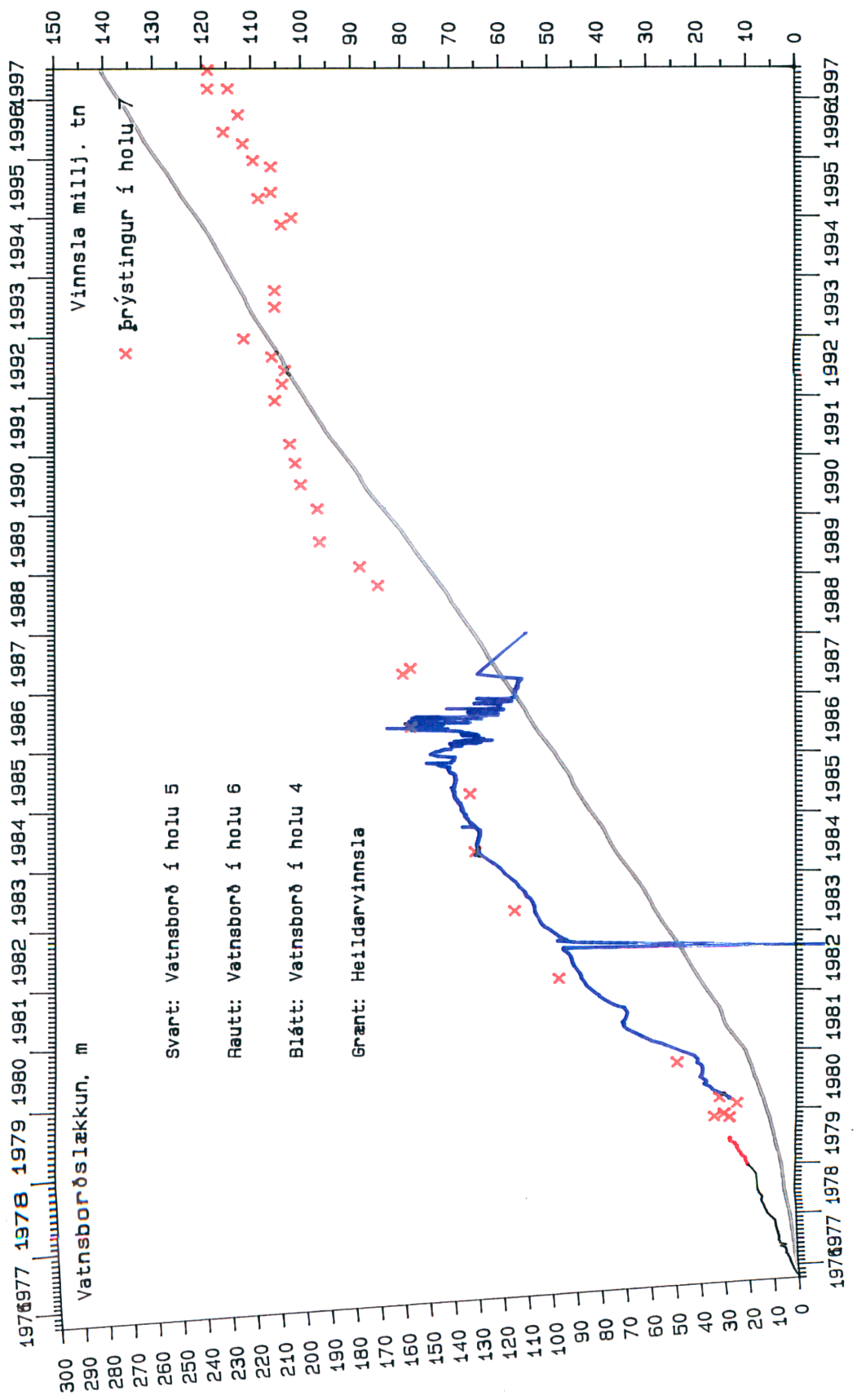
HITAVEITA SUDURNESJA

SVARTSENGI
Heildarvinnsla



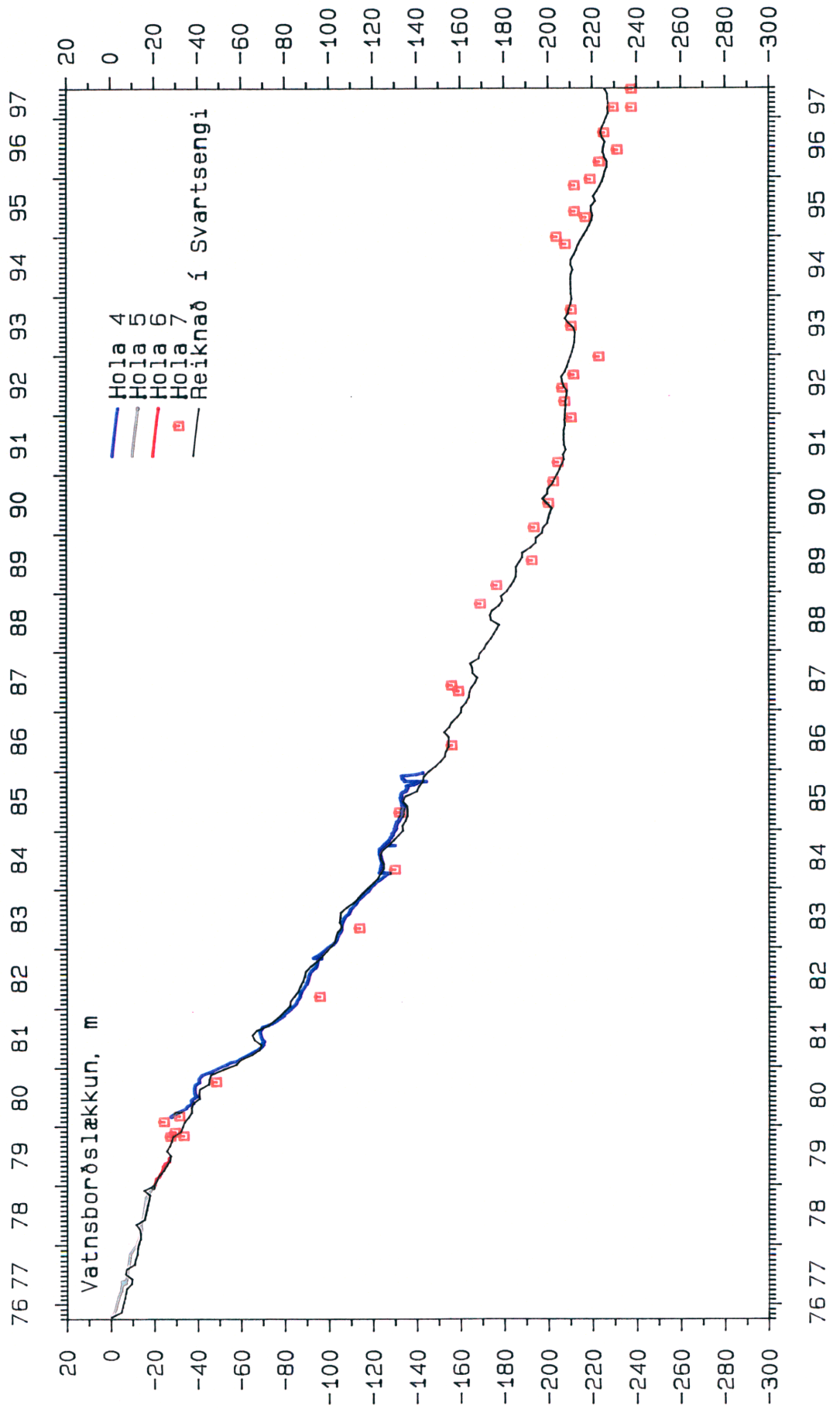
HITAVEITA SUÐURNESJA
SVARTSENGI

Heildarvinnsla og vatnsborð 1976 - 1997



SVARTSENGI

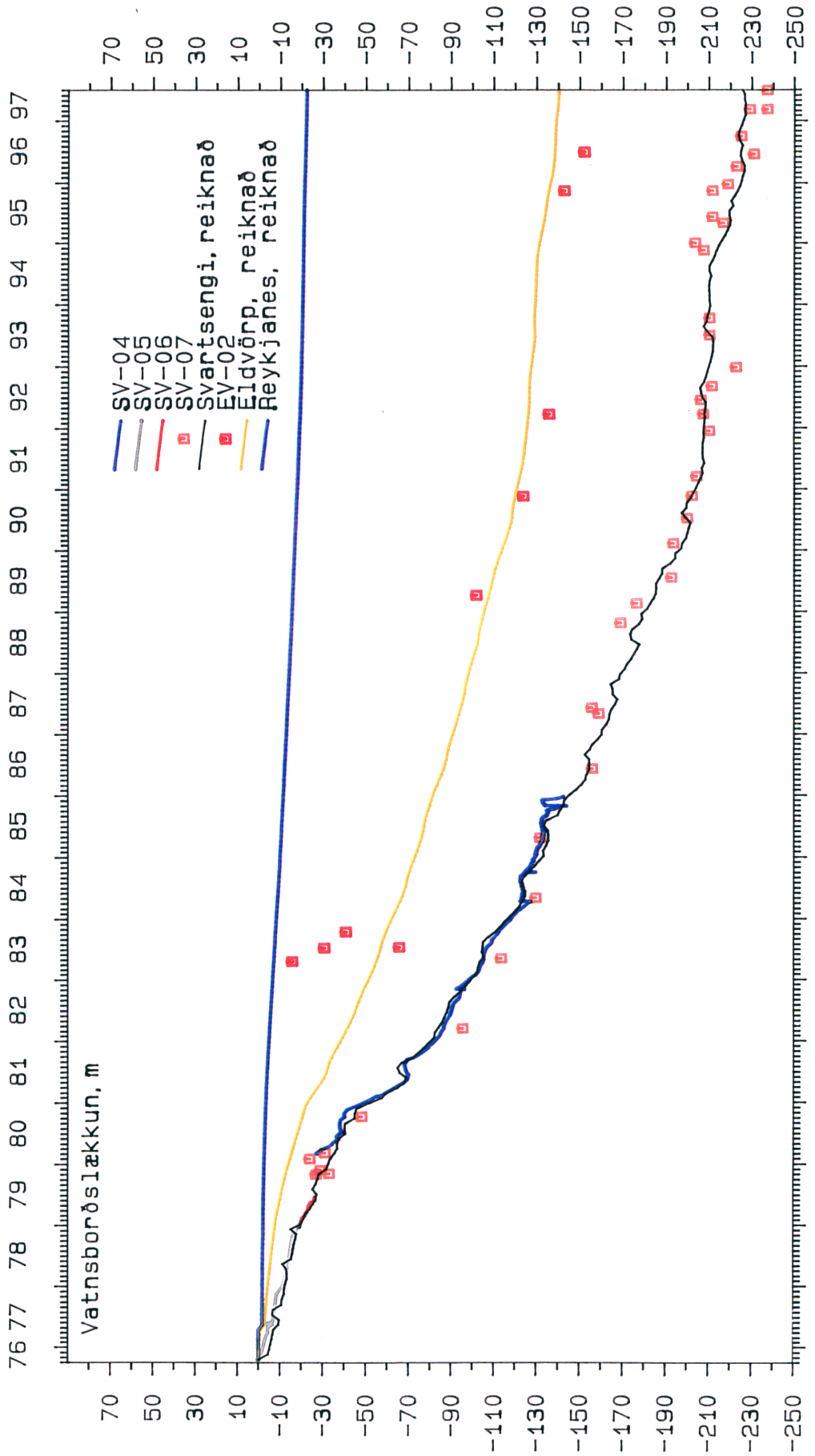
Vatnsborðslækkun 1976 - 1997



HITAVEITA SUÐURNESJA

SVARTSENGI

Vatnsborðslækkun á Reykjanesi



VIÐAUKI
Frumgögn

HITAVEITA SUBURNESJA, VINNSLUEFTIRLIT
Vinnslugögn fyrir holu SG-07

97-07-04
1

Dags.	Blenda stærð mm	Drýstingur P-min bar	Holan lokunart. P-max bar	Blenda lokunart. klst	Opnunartími Framhjáhl. klst	Hljóðd. Holutoppur klst	Athugasemdir
96-07-01	93.0	16.60	17.00				
96-07-04	93.0	16.60	17.00	12	12		Nýr mælir.
96-07-08	93.0	16.40	17.10				Viðgerðir.
96-07-16	93.0	16.20	17.00				
96-07-23	93.0	16.20	17.00				
96-07-29	93.0	16.40	16.90				
96-07-31	59.0	16.40	16.90				20 sn.
96-08-06	59.0	17.60	17.90				
96-08-12	59.0	17.20	18.00				
96-08-19	78.0	17.22	18.00				35 sn.
96-08-20	78.0	16.60	17.20				
96-08-24	83.0	16.60	17.20				40 sn.
96-08-27	83.0	16.60	17.20	17		17	OV2 stopp.
96-08-28	83.0	16.60	17.20	22		22	OV2 ræst.
96-09-02	83.0	13.80	14.40				Eldri mælir.
96-09-09	83.0	13.80	14.40				
96-09-16	83.0	14.00	14.50				
96-09-17	86.0	14.00	15.50				55 sn.
96-09-23	86.0	13.50	14.50				
96-09-30	86.0	13.60	14.50				
96-10-08	86.0	13.80	14.50				
96-10-14	86.0	13.80	14.50				
96-10-18	83.0	13.80	14.50				40 sn.
96-10-21	83.0	13.50	14.20				
96-10-25	83.0	13.50	14.20	5		5	Viðgerðir.
96-10-27	118.0	13.50	14.20				100 sn.
96-10-28	118.0	12.00	13.00				
96-11-01	93.0	12.00	13.00				50 sn.
96-11-04	93.0	13.50	14.40				
96-11-08	118.0	13.50	14.40				100 sn.
96-11-09	113.0	13.50	14.40				80 sn.
96-11-11	93.0	13.50	14.40				50 sn.
96-11-12	93.0	13.50	14.50				
96-11-18	93.0	15.10	16.00				Digit.mælir
96-11-25	93.0	13.50	14.20				Eldri mælir.
96-12-02	93.0	14.80	15.30				Digit.mælir.
96-12-09	93.0	14.60	15.30				
96-12-16	93.0	13.80	14.90				"gamli"
96-12-23	93.0	15.00	15.70				Digit.mælir
96-12-30	93.0	14.90	15.60				
97-01-06	93.0	14.90	15.50				Digital
97-01-13	93.0	13.00	14.00				Gamli
97-01-20	93.0	15.00	15.00				Digital
97-01-27	93.0	15.00	15.00				Digital
97-02-03	93.0	13.80	14.50				Gamli mælir
97-02-11	93.0	13.60	14.40				
97-02-17	93.0	13.70	14.40				
97-02-24	93.0	13.60	14.40				
97-03-03	93.0	13.60	14.40				
97-03-10	93.0	13.50	14.30				
97-03-18	93.0	13.50	14.50				
97-03-25	93.0	13.50	14.50				
97-04-01	93.0	13.80	14.50				
97-04-07	93.0	13.70	14.50				
97-04-14	93.0	13.60	14.50				
97-04-15	83.0	13.60	14.50				Breytt í 40 sn.
97-04-21	83.0	13.70	14.50				
97-04-29	83.0	13.80	14.40				
97-05-05	83.0	13.50	14.40				
97-05-12	83.0	13.80	14.50				
97-05-20	83.0	13.80	14.40				
97-05-26	83.0	13.80	14.50				
97-06-02	83.0	13.60	14.50				
97-06-09	83.0	13.50	14.50	3		3	OV 2 stöðvad
97-06-16	83.0	13.60	14.40				
97-06-23	83.0	13.80	14.40				

HITAVEITA SUBURNESJA, VINNSLUEFTIRLIT
Vinnslugögn fyrir holu SG-08

97-07-04

1

Dags.	Blenda stærð mm	Prýstingur P-min bar	Holan Blenda lokunart. P-max lokunart. klst	Opnunartími Framhjáhl. klst	Hljóðd. klst	Holutoppur klst	Athugasemdir
96-07-01	100.0	15.10	16.10		96		Nýr mælir.
96-07-05	100.0	15.10	16.10		15		Hjárás lokað.
96-07-08	100.0	15.10	16.30				
96-07-16	100.0	14.90	16.30				
96-07-23	100.0	14.80	16.10				
96-07-29	100.0	15.30	16.20				
96-08-06	100.0	15.20	16.40				
96-08-12	100.0	15.00	16.40				
96-08-20	100.0	15.10	16.30				
96-08-27	100.0	15.10	16.30	17		17	OV2 stopp.
96-08-28	100.0	15.10	16.30	23		23	OV2 ræst.
96-09-02	100.0	12.50	13.80				Eldri mælir.
96-09-03	100.0	12.50	13.80				Mælingar.
96-09-09	100.0	11.50	11.80	128	120	8	
96-09-16	100.0	11.50	11.80	168	168		
96-09-17	100.0	11.50	11.80	24	24		
96-09-17	100.0	11.50	11.80	144	14	130	Uppborun.
96-09-23	100.0	11.50	11.80	168		168	Uppborun.
96-09-30	100.0	11.50	11.80	96		96	Uppborun.
96-10-04	100.0	12.70	13.90	15		15	Uppborun lokið.
96-10-08	100.0	12.70	13.90				
96-10-14	100.0	12.80	13.80				
96-10-21	100.0	12.60	13.60				
96-10-23	100.0	12.60	13.60		10		
96-10-27	100.0	12.60	13.60		3		
96-10-28	100.0	12.00	13.50		168		
96-11-04	100.0	12.60	13.60		192		
96-11-12	100.0	13.50	14.50		144		
96-11-18	100.0	14.10	14.90		168		
96-11-25	100.0	12.50	13.50		168		Nýr mælir.
96-12-02	100.0	14.20	14.90		168		Eldri mælir.
96-12-09	100.0	14.20	15.00		168		Digit.mælir
96-12-16	100.0	13.10	13.90		168		
96-12-23	100.0	15.00	15.70		168		"gamli"
96-12-30	100.0	14.00	14.80		168		Digit.mælir
97-01-06	100.0	14.00	14.80		24		
97-01-07	100.0	14.00	14.80		9		
97-01-08	100.0	14.00	14.80		120		Hjárás loka
97-01-13	100.0	13.50	14.40		168		Hjárás opnu
97-01-20	100.0	14.20	15.00		168		Gamli mælir.
97-01-27	100.0	14.00	15.10		168		Digital mælir
97-02-03	100.0	13.00	13.80		192		
97-02-11	100.0	12.90	13.60		144		Gamli mælir
97-02-17	100.0	12.60	13.80		168		
97-02-24	100.0	12.60	13.60		168		
97-03-03	100.0	12.80	13.70		168		
97-03-10	100.0	12.50	13.50		192		
97-03-18	100.0	12.50	13.60		168		
97-03-25	100.0	12.50	13.50		168		
97-04-01	100.0	12.70	13.70		144		
97-04-07	100.0	12.40	13.60		168		
97-04-14	100.0	12.50	13.60		24		
97-04-15	100.0	12.50	13.60		21		Hjárás loka.
97-04-21	100.0	12.50	13.70				
97-04-29	100.0	12.70	13.80				
97-05-05	100.0	12.40	13.90				
97-05-12	100.0	12.50	13.90				
97-05-20	100.0	12.60	13.90				
97-05-26	100.0	12.60	13.80		144		Hjárás opnud
97-06-02	100.0	12.50	13.60		10		Hjárás lokad
97-06-09	100.0	12.40	13.60	4		4	Stopp á OV2.
97-06-16	100.0	12.60	13.80				
97-06-23	100.0	12.80	13.80		178		Hjárás opnud

HITAVEITA SUÐURNESJA, VINNSLUEFTIRLIT
 Vinnslugögn fyrir holu SG-09

97-07-04
 1

Dags.	Blenda stærð mm	Þrýstingur P-min bar	Holan P-max lokuð bar	Blenda lokunart. klst	Opnunartími Framhjáhl. klst	Hljóð. klst	Holutoppur klst	Athugasemdir
96-07-01	100.0	15.20	16.40					Nýr mælir
96-07-04	100.0	15.20	16.40		15			Hjárás opnuð.
96-07-05	100.0	15.20	16.40		14			Hjárás lokað.
96-07-08	100.0	15.70	16.50					
96-07-16	100.0	15.60	16.40					
96-07-23	100.0	15.30	16.20					
96-07-29	100.0	15.80	16.40					
96-08-06	100.0	15.40	16.50					
96-08-12	100.0	15.80	16.50					
96-08-20	100.0	15.90	16.50					
96-08-27	100.0	15.90	16.50	17		17		OV2 stopp.
96-08-28	100.0	15.90	16.50	23		23		OV2 ræst.
96-09-02	100.0	12.50	14.00					Eldri mælir.
96-09-09	100.0	12.70	13.90					
96-09-16	100.0	12.80	14.00					
96-09-23	100.0	12.50	13.90					
96-09-30	100.0	12.60	13.90					
96-10-08	100.0	12.60	13.80					
96-10-14	100.0	12.90	13.90					
96-10-21	100.0	13.20	14.80					
96-10-23	100.0	13.20	14.80		10			
96-10-27	100.0	13.20	14.80		3			
96-10-28	100.0	12.50	13.70		168			
96-11-04	100.0	12.70	13.70		192			
96-11-12	100.0	12.80	13.80		144			
96-11-18	100.0	14.50	15.20		168			Nýr mælir.
96-11-25	100.0	12.50	13.70		168			Eldri mælir.
96-12-02	100.0	14.30	14.80		168			Digit.mælir
96-12-09	100.0	14.20	14.90		168			
96-12-16	100.0	14.20	14.80		168			
96-12-23	100.0	14.50	15.10		168			
96-12-30	100.0	14.20	15.00		168			
97-01-06	100.0	14.10	14.90		24			Hjárás loka.
97-01-07	100.0	14.10	14.90		9			Hjárás loka
97-01-08	100.0	14.10	14.90		109			Hjárás opnu.
97-01-13	100.0	12.50	13.50		168			Gamli mælir.
97-01-20	100.0	14.20	15.40		168			Digital mælir.
97-01-27	100.0	14.20	15.10		168			
97-02-03	100.0	13.00	13.70		192			
97-02-11	100.0	12.80	14.10		144			Gamli mælir.
97-02-17	100.0	12.60	13.70		168			
97-02-24	100.0	12.60	13.80		168			
97-03-03	100.0	12.80	13.80		168			
97-03-10	100.0	12.60	13.60		192			
97-03-18	100.0	12.40	13.80		168			
97-03-25	100.0	12.60	13.90		168			
97-04-01	100.0	12.70	13.90		144			
97-04-07	100.0	12.50	13.90		168			
97-04-14	100.0	12.60	13.90		24			
97-04-15	100.0	12.60	13.90		21			Hjárás loka.
97-04-21	100.0	12.50	13.70					
97-04-29	100.0	12.60	13.80					
97-05-05	100.0	12.50	13.80					
97-05-12	100.0	12.50	13.80					
97-05-20	100.0	12.70	13.90					
97-05-26	100.0	12.70	13.90		10			
97-06-02	100.0	12.80	13.70	7		7		Mælingar
97-06-09	100.0	12.70	13.70	5		5		OV2 stöðvad.
97-06-16	100.0	12.70	13.70					
97-06-23	100.0	12.90	13.90					

HITAVEITA SUÐURNESJA, VINNSLUEFTIRLIT
Vinnslugögn fyrir holu SG-10

97-07-04
1

Dags.	Blenda stærð mm	Brýstingur P-min bar	P-max bar	Holan lokuð	Blenda lokunart. klst	Opnunartími Framhjáhl. klst	Hljóðd. klst	Holutoppur klst	Athugasemdir
96-07-01	63.2	26.20	26.20						
96-07-04	63.2	26.20	26.20		10				Nýr mælir.
96-07-08	63.2	28.60	28.60						Viðgerðir.
96-07-16	63.2	28.80	28.80						
96-07-21	101.2	26.20	26.20						
96-07-23	101.2	26.20	26.20						H10-2 tekin inn.
96-07-29	101.2	25.60	25.60						
96-08-06	101.2	25.50	25.50						
96-08-12	101.2	25.40	25.40						
96-08-20	101.2	25.50	25.50						
96-08-27	79.0	25.50	25.50						OV2 stopp.
96-08-28	101.2	25.50	25.50						OV2 ræst
96-09-02	101.2	22.80	22.80						Eldri mælir.
96-09-09	101.2	22.80	22.80						
96-09-16	101.2	22.80	22.80						
96-09-23	101.2	22.50	22.50						
96-09-30	101.2	22.70	22.70						
96-10-08	101.2	23.10	23.10						
96-10-14	101.2	22.40	22.40						
96-10-16	63.2	22.50	22.50						Viðgerðir.
96-10-17	101.2	22.50	22.50						
96-10-21	101.2	21.50	21.50						
96-10-27	101.2	21.50	21.50		74				H10/1 úr notkun.
96-10-31	71.0	21.50	21.50						Bl.H10/2 úr 63.2 mm í 71.0 mm.
96-11-04	71.0	24.60	24.60						H14 í stað H10/1
96-11-12	71.0	24.80	24.80						Nýr mælir.
96-11-18	71.0	25.40	25.40						Eldri mælir.
96-11-25	71.0	24.30	24.30						Digital mælir
96-12-02	71.0	27.40	27.40						
96-12-09	71.0	26.50	26.50						
96-12-16	71.0	27.30	27.30						
96-12-23	71.0	27.00	27.00						
96-12-30	71.0	27.20	27.20						
97-01-06	71.0	27.30	27.30						
97-01-13	71.0	24.50	24.50						Gamli mælir.
97-01-20	71.0	26.90	26.90						Digital mælir.
97-01-27	71.0	27.10	27.10						Digital mælir.
97-02-03	71.0	24.80	24.80						Gamli mælir.
97-02-11	71.0	25.00	25.00						
97-02-17	71.0	25.00	25.00						
97-02-24	71.0	24.80	24.80						
97-03-03	71.0	24.80	24.80						
97-03-10	71.0	24.50	24.50						
97-03-18	71.0	24.80	24.80						
97-03-25	71.0	25.10	25.10						
97-04-01	71.0	25.00	25.00						
97-04-07	71.0	25.00	25.00						
97-04-14	71.0	24.50	24.50						
97-04-21	71.0	25.00	25.00						
97-04-29	71.0	25.00	25.00						
97-05-05	71.0	25.00	25.00						
97-05-12	71.0	25.00	25.00						
97-05-20	71.0	25.00	25.00						
97-05-26	71.0	25.00	25.00						
97-06-02	71.0	25.00	25.00						
97-06-09	71.0	25.00	25.00		4				OV2 stöðvad.
97-06-16	71.0	25.20	25.20						
97-06-23	71.0	25.40	25.40						

HITAVEITA SUÐURNESJA, VINNSLUEFTIRLIT
Vinnslugögn fyrir holu SG-11

97-07-04

1

Dags.	Blenda stærð mm	Þrýstingur		Holan lokuð	Blenda lokunart. klst	Opnunartími			Athugasemdir
		P-min bar	P-max bar			Framhjáhl. klst	Hljóðd. klst	Holutoppur klst	
96-07-01	102.0	16.60	17.10			96			Nýr mælir.
96-07-05	102.0	16.60	17.10			14			Hjárás lokað.
96-07-08	102.0	16.60	17.30						
96-07-16	102.0	16.00	17.40						
96-07-23	102.0	15.80	17.10						
96-07-29	102.0	16.50	17.30						
96-08-06	102.0	16.30	17.30						
96-08-12	102.0	16.30	17.40						
96-08-19	102.0	16.30	17.40		4	4			Viðgerðir.
96-08-20	102.0	16.10	17.30						
96-08-27	102.0	16.10	17.30		17		17		OV2 stopp.
96-08-28	102.0	16.10	17.30		98	98	22		OV2 ræst.
96-09-02	102.0	15.00	15.50		24	24			Eldri mælir.
96-09-03	102.0	15.00	15.50		10	10			Tekin inn.
96-09-09	102.0	13.90	15.10						
96-09-16	102.0	13.80	15.00						
96-09-17	102.0	13.80	15.00			131			Hjárás opnuð.
96-09-23	102.0	13.30	14.50			168			
96-09-30	102.0	13.40	15.00			192			
96-10-08	102.0	13.50	14.90			144			
96-10-14	102.0	13.50	14.80			60			Hjárás lokað.
96-10-21	102.0	13.20	14.80						
96-10-23	102.0	13.20	14.80		8		8		Viðgerðir.
96-10-27	102.0	13.20	14.80			3			Hjárás opnuð.
96-10-28	102.0	13.00	14.50			72			
96-11-01	102.0	13.00	14.50			16			Hjárás lokað.
96-11-04	102.0	13.30	14.50						
96-11-08	102.0	13.30	14.50		4		4		Viðgerðir.
96-11-12	102.0	13.50	14.50						
96-11-18	102.0	14.90	15.90						Nýr mælir.
96-11-25	102.0	13.30	14.50						Eldri mælir.
96-12-02	102.0	14.90	15.70						Digit.mælir
96-12-09	102.0	14.70	15.70						
96-12-16	102.0	14.90	15.80						
96-12-23	102.0	15.00	16.00						
96-12-30	102.0	14.80	15.80						
97-01-06	102.0	14.70	15.70						
97-01-13	102.0	13.10	14.40						Gamli mælir.
97-01-20	102.0	14.90	15.80						Digital mælir
97-01-27	102.0	14.90	16.20						
97-02-04	102.0	13.20	14.70			159			Gamli mælir
97-02-11	102.0	13.20	14.70			24			
97-02-12	102.0	13.20	14.70			14			Hjárás loka.
97-02-17	102.0	13.80	14.80						
97-02-24	102.0	13.70	15.00						
97-03-03	102.0	13.80	14.80						
97-03-10	102.0	13.50	14.60						
97-03-18	102.0	13.30	14.80						
97-03-25	102.0	13.20	14.70						
97-04-01	102.0	13.40	14.60						
97-04-07	102.0	13.50	14.40						
97-04-14	102.0	13.40	14.60						
97-04-21	102.0	13.00	14.50						
97-04-29	102.0	13.50	14.60						
97-05-05	102.0	13.10	14.80						
97-05-12	102.0	13.30	14.80						
97-05-20	102.0	13.20	14.70						
97-05-26	102.0	13.40	14.60		7		7		Mælingar
97-06-02	102.0	13.50	14.40						
97-06-09	102.0	13.50	14.40		4		4		OV2 stöðvad.
97-06-16	102.0	13.50	14.90						
97-06-23	102.0	13.50	14.90						

HITAVEITA SUBURNESJA, VINNSLUEFTIRLIT
Vinnslugögn fyrir holu SG-12

97-07-04

1

Dags.	Blenda stærð mm	Prýstingur P-min bar	Holan P-max bar	Blenda lokunart. klst	Opnunartími Framhjáhl. klst	Hljóðd. klst	Holutoppur klst	Athugasemdir
96-07-01	85.0	5.80	5.80	168		168		
96-07-08	85.0	5.80	5.80	192		192		
96-07-16	85.0	5.80	5.80	120		120		
96-07-21	85.0	13.20	14.50	11		11		OV1 ræst.
96-07-23	85.0	13.20	14.50					
96-07-29	85.0	13.20	14.00					
96-08-06	85.0	13.10	14.30					
96-08-12	85.0	12.90	14.00					
96-08-20	85.0	13.40	14.00					
96-09-02	85.0	10.70	11.40					Eldri mælir.
96-09-09	85.0	10.50	12.00					
96-09-16	85.0	10.60	12.00					
96-09-23	85.0	10.50	11.20					
96-09-30	85.0	10.50	12.00					
96-10-08	85.0	10.60	11.90					
96-10-14	85.0	10.60	12.00					
96-10-16	85.0	10.60	12.00	5		5		Viðgerðir.
96-10-21	85.0	10.50	11.50					
96-10-24	85.0	10.50	11.50	9		9		Viðgerðir.
96-10-28	85.0	10.30	11.80	2		2		Viðgerðir.
96-11-04	85.0	10.80	11.90					
96-11-12	85.0	10.80	11.90	8		8		Viðgerðir.
96-11-18	85.0	11.80	12.30					Nýr mælir.
96-11-25	85.0	10.50	11.80					Eldri mælir.
96-12-02	85.0	11.20	11.90					
96-12-09	85.0	11.80	12.80					Digit.mælir
96-12-16	85.0	11.40	12.30					
96-12-23	85.0	11.90	12.60					
96-12-30	85.0	11.70	13.20					
97-01-06	85.0	12.30	13.10					
97-01-13	85.0	10.50	11.60					Gamli mælir.
97-01-20	85.0	11.90	12.80					Digital mælir.
97-01-25	85.0	11.90	12.80		35			Hjárás opnu.
97-01-27	85.0	11.90	13.00		168			
97-02-03	85.0	11.00	12.00		192			Gamli mælir.
97-02-11	85.0	10.80	11.80		24			
97-02-12	85.0	10.80	11.80		14			Hjárás loka.
97-02-17	85.0	10.90	12.00					
97-02-24	85.0	10.80	12.00					
97-03-03	85.0	10.80	12.00					
97-03-10	85.0	10.50	11.90					
97-03-18	85.0	10.70	11.90					
97-03-19	85.0	10.70	11.90		131			Hjárás opnu.
97-03-25	85.0	10.90	12.20		168			
97-04-01	85.0	10.90	11.90		144			
97-04-07	85.0	10.50	11.60		168			
97-04-14	85.0	10.80	11.70		168			
97-04-21	85.0	10.70	12.00		192			
97-04-29	85.0	10.80	12.00		144			
97-05-05	85.0	10.50	11.60		168			
97-05-12	85.0	10.60	12.00		192			
97-05-20	85.0	10.60	11.80		144			
97-05-26	85.0	10.90	11.70		168			
97-06-02	85.0	10.60	11.40		168			
97-06-09	85.0	10.70	11.80		24			
97-06-10	85.0	10.70	11.80	128	16	128		Mælingar
97-06-16	85.0	10.70	11.70	168		168		Hvöld
97-06-23	85.0	10.70	11.70	192		192		Hvöld

HITAVEITA SUBURNESJA, VINNSLUEFTIRLIT
Vinnslugögn fyrir holu SG-14

97-07-04
1

Dags.	Blenda stærð mm	Drýstingur P-min bar	Holan lokunart. P-max bar	Blenda lokunart. klst	Opnunartími Framhjáhl. klst	Hljóðd. klst	Holutoppur klst	Athugasemdir
96-10-01	150.0	.00	.00					
96-10-02	150.0	.00	.00					
96-10-03	150.0	.00	.00					
96-10-04	150.0	.00	.00					
96-10-05	150.0	.00	.00					
96-10-06	150.0	.00	.00					
96-10-07	150.0	.00	.00					
96-10-08	150.0	.00	.00					
96-10-09	150.0	.00	.00					
96-10-10	150.0	.00	.00					
96-10-11	150.0	.00	.00					
96-10-12	150.0	.00	.00					
96-10-13	150.0	.00	.00					
96-10-14	150.0	.00	.00					
96-10-15	150.0	.00	.00					
96-10-16	150.0	.00	.00					
96-10-17	150.0	.00	.00					
96-10-18	150.0	.00	.00					
96-10-19	150.0	.00	.00					
96-10-20	150.0	.00	.00					
96-10-21	150.0	.00	.00					
96-10-22	150.0	.00	.00					
96-10-23	150.0	.00	.00					
96-10-24	150.0	.00	.00					
96-10-25	150.0	.00	.00					
96-10-26	150.0	.00	.00					
96-10-27	150.0	.00	.00					
96-10-28	150.0	.00	.00					
96-10-29	150.0	.00	.00					
96-10-30	150.0	.00	.00					
96-10-31	150.0	11.30	11.30		23			Inn á skiljur.
96-11-04	150.0	11.30	11.30					
96-11-12	124.0	11.30	11.30		7		7	Blenda minnkuð
96-11-18	124.0	9.30	9.30					
96-11-25	124.0	9.00	9.00					
96-12-02	124.0	8.80	8.80					
96-12-09	124.0	8.60	8.60					
96-12-16	124.0	8.50	8.50					
96-12-23	124.0	8.40	8.40					
96-12-30	124.0	8.40	8.40					
97-01-06	124.0	8.60	8.60					
97-01-13	124.0	8.50	8.50					
97-01-20	124.0	8.00	8.00					
97-01-27	124.0	7.50	7.50					
97-02-03	124.0	7.20	7.20					
97-02-06	124.0	8.00	8.00					Mælt af EBS
97-02-07	124.0	8.00	8.00					Mælt af EBS
97-02-10	124.0	8.00	8.00					Mælt af EBS
97-02-11	124.0	8.00	8.00					Mælt af EBS
97-02-12	124.0	8.00	8.00					Mælt af EBS
97-02-13	124.0	8.00	8.00					Mælt af EBS
97-02-14	124.0	8.00	8.00					Mælt af EBS
97-02-17	124.0	8.50	8.50					Mælt af EBS
97-02-18	124.0	8.50	8.50					Mælt af EBS
97-02-19	124.0	8.50	8.50					Mælt af EBS
97-02-20	124.0	8.50	8.50					Mælt af EBS
97-02-21	124.0	8.50	8.50					Mælt af EBS
97-02-28	124.0	8.50	8.50					Mælt af EBS
97-03-03	124.0	8.30	8.30					Mælt af EBS
97-03-06	124.0	8.50	8.50					Mælt af EBS
97-03-10	124.0	8.40	8.40					Mælt af EBS
97-03-11	124.0	8.50	8.50					Mælt af EBS
97-03-18	124.0	8.30	8.30					Mælt af EBS
97-03-21	124.0	8.30	8.30					Mælt af EBS
97-03-25	124.0	8.30	8.30					Mælt af EBS
97-04-03	124.0	8.30	8.30					Mælt af EBS
97-04-04	124.0	8.20	8.20					Mælt af EBS
97-04-08	124.0	8.30	8.30					Mælt af EBS
97-04-14	124.0	6.80	6.80					Gamli mælir.
97-04-21	124.0	6.80	6.80					Gamli mælir.
97-04-29	124.0	6.80	6.80					Gamli mælir

HITAVEITA SUÐURNESJA, VINNSLUEFTIRLIT
Vinnslugögn fyrir holu SG-14

97-07-04

1

Dags.	Blenda stærð mm	Þrýstingur		Holan lokuð	Blenda lokunart. klst	Opnunartími			Athugasemdir
		P-min bar	P-max bar			Framhjáhl. klst	Hljóðd. klst	Holutoppur klst	
97-05-05	124.0	6.80	6.80						Gamli mælir
97-05-12	124.0	7.00	7.00						Gamli mælir
97-05-20	124.0	7.00	7.00						Gamli mælir
97-05-26	124.0	7.00	7.00						Gamli mælir
97-06-02	124.0	6.80	6.80						Gamli mælir
97-06-09	124.0	6.70	6.70						Gamli mælir
97-06-10	124.0	6.70	6.70		128				Hvöld.OV2 stopp
97-06-16	124.0	24.40	24.40		168				Gamli mælir
97-06-23	124.0	24.80	24.80		192				Gamli mælir

HITAVEITA SUÐURNESJA, VINNSLUEFTIRLIT
Vinnslugögn fyrir holu SG-07

97-07-04

1

Dags	Tími milli mælinga dagar	Meðal- þrýstingur bar	Meðal- Blenda kg/s	Meðal- Annað kg/s	Meðal- Heildar kg/s	Heildar- vinnsla milljón tonn	Athugasemdir
96-07-01	3	16.80	48.66	.00	48.66	24.68	Nýr mælir.
96-07-04	4	16.80	42.58	.75	43.33	24.69	Viðgerðir.
96-07-08	8	16.75	48.50	.00	48.50	24.71	
96-07-16	7	16.60	48.04	.00	48.04	24.74	
96-07-23	6	16.60	48.04	.00	48.04	24.77	
96-07-29	2	16.65	48.20	.00	48.20	24.80	
96-07-31	6	16.65	19.40	.00	19.40	24.80	20 sn.
96-08-06	6	17.75	20.76	.00	20.76	24.81	
96-08-12	7	17.60	20.58	.00	20.58	24.82	
96-08-19	1	17.61	35.98	.00	35.98	24.84	35 sn.
96-08-20	4	16.90	34.44	.00	34.44	24.84	
96-08-24	3	16.90	39.00	.00	39.00	24.85	40 sn.
96-08-27	1	16.90	11.38	4.25	15.63	24.86	OV2 stopp.
96-08-28	5	16.90	31.85	1.10	32.95	24.86	OV2 ræst.
96-09-02	7	14.10	32.20	.00	32.20	24.88	Eldri mælir.
96-09-09	7	14.10	32.20	.00	32.20	24.90	
96-09-16	1	14.25	32.56	.00	32.56	24.92	
96-09-17	6	14.75	36.25	.00	36.25	24.92	
96-09-23	7	14.00	34.31	.00	34.31	24.94	55 sn.
96-09-30	8	14.05	34.44	.00	34.44	24.96	
96-10-08	6	14.15	34.70	.00	34.70	24.98	
96-10-14	4	14.15	34.70	.00	34.70	25.00	
96-10-18	3	14.15	32.32	.00	32.32	25.01	40 sn.
96-10-21	4	13.85	31.60	.00	31.60	25.02	
96-10-25	2	13.85	28.31	.63	28.93	25.03	Viðgerðir.
96-10-27	1	13.85	63.87	.00	63.87	25.04	100 sn.
96-10-28	4	12.50	57.37	.00	57.37	25.04	
96-11-01	3	12.50	35.64	.00	35.64	25.06	50 sn.
96-11-04	4	13.95	39.98	.00	39.98	25.07	
96-11-08	1	13.95	64.36	.00	64.36	25.09	100 sn.
96-11-09	2	13.95	59.02	.00	59.02	25.09	80 sn.
96-11-11	1	13.95	39.98	.00	39.98	25.10	50 sn.
96-11-12	6	14.00	40.13	.00	40.13	25.10	
96-11-18	7	15.55	44.83	.00	44.83	25.13	Digit.mælir
96-11-25	7	13.85	39.67	.00	39.67	25.15	Eldri mælir.
96-12-02	7	15.05	43.30	.00	43.30	25.18	Digit.mælir.
96-12-09	7	14.95	43.00	.00	43.00	25.20	
96-12-16	7	14.35	41.18	.00	41.18	25.23	"gamli"
96-12-23	7	15.35	44.22	.00	44.22	25.25	Digit.mælir
96-12-30	7	15.25	43.91	.00	43.91	25.28	
97-01-06	7	15.20	43.76	.00	43.76	25.31	Digital
97-01-13	7	13.50	38.62	.00	38.62	25.33	Gamli
97-01-20	7	15.00	43.15	.00	43.15	25.36	Digital
97-01-27	7	15.00	43.15	.00	43.15	25.38	Digital
97-02-03	8	14.15	40.58	.00	40.58	25.41	Gamli mælir
97-02-11	6	14.00	40.13	.00	40.13	25.44	
97-02-17	7	14.05	40.28	.00	40.28	25.46	
97-02-24	7	14.00	40.13	.00	40.13	25.48	
97-03-03	7	14.00	40.13	.00	40.13	25.51	
97-03-10	8	13.90	39.82	.00	39.82	25.53	
97-03-18	7	14.00	40.13	.00	40.13	25.56	
97-03-25	7	14.00	40.13	.00	40.13	25.58	
97-04-01	6	14.15	40.58	.00	40.58	25.61	
97-04-07	7	14.10	40.43	.00	40.43	25.63	
97-04-14	1	14.05	40.28	.00	40.28	25.65	
97-04-15	6	14.05	32.08	.00	32.08	25.66	Breytt í 40 sn.
97-04-21	8	14.10	32.20	.00	32.20	25.67	
97-04-29	6	14.10	32.20	.00	32.20	25.69	
97-05-05	7	13.95	31.84	.00	31.84	25.71	
97-05-12	8	14.15	32.32	.00	32.32	25.73	
97-05-20	6	14.10	32.20	.00	32.20	25.75	
97-05-26	7	14.15	32.32	.00	32.32	25.77	
97-06-02	7	14.05	32.08	.00	32.08	25.79	
97-06-09	7	14.00	31.39	.11	31.50	25.81	OV 2 stöðvad
97-06-16	7	14.00	31.96	.00	31.96	25.83	
97-06-23	8	14.10	32.20	.00	32.20	25.85	

HITAVEITA SUBURNESJA, VINNSLUEFTIRLIT
Vinnslugögn fyrir holu SG-08

97-07-04

1

Dags	Tími milli mælinga dagar	Meðal- þrýstingur bar	Meðal- Blenda kg/s	Meðal- Annað kg/s	Meðal- Heildar kg/s	Heildar- vinnsla milljón tonn	Athugasemdir
96-07-01	4	15.60	52.00	6.00	58.00	24.86	Nýr mælir.
96-07-05	3	15.60	52.00	1.25	53.25	24.88	Hjárás lokað.
96-07-08	8	15.70	52.36	.00	52.36	24.89	
96-07-16	7	15.60	52.00	.00	52.00	24.93	
96-07-23	6	15.45	51.48	.00	51.48	24.96	
96-07-29	8	15.75	52.53	.00	52.53	24.99	
96-08-06	6	15.80	52.71	.00	52.71	25.02	
96-08-12	8	15.70	52.36	.00	52.36	25.05	
96-08-20	7	15.70	52.36	.00	52.36	25.09	
96-08-27	1	15.70	15.27	4.25	19.52	25.12	OV2 stopp.
96-08-28	5	15.70	42.32	1.15	43.47	25.12	OV2 ræst.
96-09-02	1	13.15	43.44	.00	43.44	25.14	Eldri mælir.
96-09-03	6	13.15	4.83	5.33	10.16	25.14	Mælingar.
96-09-09	7	11.65	.00	6.00	6.00	25.15	
96-09-16	1	11.65	.00	6.00	6.00	25.15	
96-09-17	6	11.65	.00	6.00	6.00	25.15	Uppborun.
96-09-23	7	11.65	.00	6.00	6.00	25.15	Uppborun.
96-09-30	4	11.65	.00	6.00	6.00	25.16	Uppborun.
96-10-04	4	13.30	37.09	.94	38.03	25.16	Uppborun lokið.
96-10-08	6	13.30	43.96	.00	43.96	25.17	
96-10-14	7	13.30	43.96	.00	43.96	25.20	
96-10-21	2	13.10	43.27	.00	43.27	25.22	
96-10-23	4	13.10	43.27	.63	43.90	25.23	
96-10-27	1	13.10	43.27	.75	44.02	25.25	
96-10-28	7	12.75	42.06	6.00	48.06	25.25	
96-11-04	8	13.10	43.27	6.00	49.27	25.28	
96-11-12	6	14.00	46.39	6.00	52.39	25.31	
96-11-18	7	14.50	48.14	6.00	54.14	25.34	Nýr mælir.
96-11-25	7	13.00	42.92	6.00	48.92	25.37	Eldri mælir.
96-12-02	7	14.55	48.31	6.00	54.31	25.40	Digit.mælir
96-12-09	7	14.60	48.49	6.00	54.49	25.43	
96-12-16	7	13.50	44.66	6.00	50.66	25.47	"gamli"
96-12-23	7	15.35	51.12	6.00	57.12	25.50	Digit.mælir
96-12-30	7	14.40	47.79	6.00	53.79	25.53	
97-01-06	1	14.40	47.79	6.00	53.79	25.56	
97-01-07	1	14.40	47.79	2.25	50.04	25.57	Hjárás loka
97-01-08	5	14.40	47.79	6.00	53.79	25.57	Hjárás opnu
97-01-13	7	13.95	46.22	6.00	52.22	25.60	Gamli mælir.
97-01-20	7	14.60	48.49	6.00	54.49	25.63	Digital mælir
97-01-27	7	14.55	48.31	6.00	54.31	25.66	
97-02-03	8	13.40	44.31	6.00	50.31	25.69	Gamli mælir
97-02-11	6	13.25	43.79	6.00	49.79	25.73	
97-02-17	7	13.20	43.62	6.00	49.62	25.76	
97-02-24	7	13.10	43.27	6.00	49.27	25.79	
97-03-03	7	13.25	43.79	6.00	49.79	25.81	
97-03-10	8	13.00	42.92	6.00	48.92	25.85	
97-03-18	7	13.05	43.10	6.00	49.10	25.88	
97-03-25	7	13.00	42.92	6.00	48.92	25.91	
97-04-01	6	13.20	43.62	6.00	49.62	25.94	
97-04-07	7	13.00	42.92	6.00	48.92	25.96	
97-04-14	1	13.05	43.10	6.00	49.10	25.99	
97-04-15	6	13.05	43.10	.88	43.97	26.00	Hjárás loka.
97-04-21	8	13.10	43.27	.00	43.27	26.02	
97-04-29	6	13.25	43.79	.00	43.79	26.05	
97-05-05	7	13.15	43.44	.00	43.44	26.07	
97-05-12	8	13.20	43.62	.00	43.62	26.10	
97-05-20	6	13.25	43.79	.00	43.79	26.13	
97-05-26	7	13.20	43.62	5.14	48.76	26.15	Hjárás opnud
97-06-02	7	13.05	43.10	.36	43.45	26.18	Hjárás lokad
97-06-09	7	13.00	41.90	.14	42.05	26.21	Stopp á OV2.
97-06-16	7	13.20	43.62	.00	43.62	26.23	
97-06-23	8	13.30	43.96	5.56	49.52	26.26	Hjárás opnud

HITAVEITA SUDURNESJA, VINNSLUEFTIRLIT
Vinnslugögn fyrir holu SG-09

97-07-04

1

Dags	Tími milli mælinga dagar	Meðal- þrýstingur bar	Meðal- Blenda kg/s	Meðal- Annað kg/s	Heildar- Heildar kg/s	Heildar- vinnsla milljón tonn	Athugasemdir
96-07-01	3	15.80	51.77	.00	51.77	24.30	Nýr mælir
96-07-04	1	15.80	51.77	3.75	55.52	24.32	Hjárás opnuð.
96-07-05	3	15.80	51.77	1.17	52.93	24.32	Hjárás lokað.
96-07-08	8	16.10	52.80	.00	52.80	24.34	
96-07-16	7	16.00	52.46	.00	52.46	24.37	
96-07-23	6	15.75	51.60	.00	51.60	24.41	
96-07-29	8	16.10	52.80	.00	52.80	24.43	
96-08-06	6	15.95	52.29	.00	52.29	24.47	
96-08-12	8	16.15	52.98	.00	52.98	24.50	
96-08-20	7	16.20	53.15	.00	53.15	24.53	
96-08-27	1	16.20	15.50	4.25	19.75	24.56	OV2 stopp.
96-08-28	5	16.20	42.96	1.15	44.11	24.57	OV2 ræst.
96-09-02	7	13.25	43.05	.00	43.05	24.58	Eldri mælir.
96-09-09	7	13.30	43.22	.00	43.22	24.61	
96-09-16	7	13.40	43.56	.00	43.56	24.64	
96-09-23	7	13.20	42.88	.00	42.88	24.66	
96-09-30	8	13.25	43.05	.00	43.05	24.69	
96-10-08	6	13.20	42.88	.00	42.88	24.72	
96-10-14	7	13.40	43.56	.00	43.56	24.74	
96-10-21	2	14.00	45.60	.00	45.60	24.77	
96-10-23	4	14.00	45.60	.63	46.22	24.78	
96-10-27	1	14.00	45.60	.75	46.35	24.79	
96-10-28	7	13.10	42.54	6.00	48.54	24.80	
96-11-04	8	13.20	42.88	6.00	48.88	24.82	
96-11-12	6	13.30	43.22	6.00	49.22	24.86	
96-11-18	7	14.85	48.50	6.00	54.50	24.88	Nýr mælir.
96-11-25	7	13.10	42.54	6.00	48.54	24.92	Eldri mælir.
96-12-02	7	14.55	47.47	6.00	53.47	24.95	Digit.mælir
96-12-09	7	14.55	47.47	6.00	53.47	24.98	
96-12-16	7	14.50	47.30	6.00	53.30	25.01	
96-12-23	7	14.80	48.33	6.00	54.33	25.04	
96-12-30	7	14.60	47.64	6.00	53.64	25.08	
97-01-06	1	14.50	47.30	6.00	53.30	25.11	Hjárás loka.
97-01-07	1	14.50	47.30	2.25	49.55	25.11	Hjárás loka
97-01-08	5	14.50	47.30	5.45	52.75	25.12	Hjárás opnu.
97-01-13	7	13.00	42.20	6.00	48.20	25.14	Gamli mælir.
97-01-20	7	14.80	48.33	6.00	54.33	25.17	Digital mælir.
97-01-27	7	14.65	47.82	6.00	53.82	25.20	
97-02-03	8	13.35	43.39	6.00	49.39	25.24	Gamli mælir.
97-02-11	6	13.45	43.73	6.00	49.73	25.27	
97-02-17	7	13.15	42.71	6.00	48.71	25.29	
97-02-24	7	13.20	42.88	6.00	48.88	25.32	
97-03-03	7	13.30	43.22	6.00	49.22	25.35	
97-03-10	8	13.10	42.54	6.00	48.54	25.38	
97-03-18	7	13.10	42.54	6.00	48.54	25.42	
97-03-25	7	13.25	43.05	6.00	49.05	25.45	
97-04-01	6	13.30	43.22	6.00	49.22	25.48	
97-04-07	7	13.20	42.88	6.00	48.88	25.50	
97-04-14	1	13.25	43.05	6.00	49.05	25.53	
97-04-15	6	13.25	43.05	.88	43.92	25.54	Hjárás loka.
97-04-21	8	13.10	42.54	.00	42.54	25.56	
97-04-29	6	13.20	42.88	.00	42.88	25.59	
97-05-05	7	13.15	42.71	.00	42.71	25.61	
97-05-12	8	13.15	42.71	.00	42.71	25.64	
97-05-20	6	13.30	43.22	.00	43.22	25.67	
97-05-26	7	13.30	43.22	.36	43.58	25.69	
97-06-02	7	13.25	41.26	.25	41.51	25.71	Mælingar
97-06-09	7	13.20	41.60	.18	41.78	25.74	OV2 stöðvad.
97-06-16	7	13.20	42.88	.00	42.88	25.76	
97-06-23	8	13.40	43.56	.00	43.56	25.79	

HITAVEITA SUBURNESJA, VINNSLUEFTIRLIT
Vinnslugögn fyrir holu SG-10

97-07-04

1

Dags	Tími milli mælinga dagar	Meðal- þrýstingur bar	Blenda kg/s	Meðalstreymi Annað kg/s	Heildar Heildar kg/s	Heildar- vinnsla milljón tonn	Athugasemdir
96-07-01	3	26.20	11.87	.00	11.87	7.08	
96-07-04	4	26.20	10.64	.00	10.64	7.09	Nýr mælir.
96-07-08	8	28.60	12.92	.00	12.92	7.09	Viðgerðir.
96-07-16	5	28.80	13.01	.00	13.01	7.10	
96-07-21	2	26.20	30.44	.00	30.44	7.11	
96-07-23	6	26.20	30.44	.00	30.44	7.11	H10-2 tekin inn.
96-07-29	8	25.60	29.77	.00	29.77	7.13	
96-08-06	6	25.50	29.66	.00	29.66	7.15	
96-08-12	8	25.40	29.55	.00	29.55	7.16	
96-08-20	7	25.50	29.66	.00	29.66	7.18	
96-08-27	1	25.50	18.07	.00	18.07	7.20	
96-08-28	5	25.50	29.66	.00	29.66	7.20	OV2 stopp.
96-09-02	7	22.80	26.64	.00	26.64	7.22	OV2 ræst
96-09-09	7	22.80	26.64	.00	26.64	7.23	Eldri mælir.
96-09-16	7	22.80	26.64	.00	26.64	7.25	
96-09-23	7	22.50	26.30	.00	26.30	7.26	
96-09-30	8	22.70	26.52	.00	26.52	7.28	
96-10-08	6	23.10	26.97	.00	26.97	7.30	
96-10-14	2	22.40	26.19	.00	26.19	7.31	
96-10-16	1	22.50	10.26	.00	10.26	7.32	Viðgerðir.
96-10-17	4	22.50	26.30	.00	26.30	7.32	
96-10-21	6	21.50	25.18	.00	25.18	7.33	
96-10-27	4	21.50	5.77	.00	5.77	7.34	
96-10-31	4	21.50	12.39	.00	12.39	7.34	H10/1 úr notkun.
96-11-04	8	24.60	14.10	.00	14.10	7.35	Bl.H10/2 úr 63.2
96-11-12	6	24.80	14.21	.00	14.21	7.36	mm í 71.0 mm.
96-11-18	7	25.40	14.54	.00	14.54	7.36	H14 í stað H10/1
96-11-25	7	24.30	13.94	.00	13.94	7.37	Nýr mælir.
96-12-02	7	27.40	15.64	.00	15.64	7.38	Eldri mælir.
96-12-09	7	26.50	15.15	.00	15.15	7.39	Digital mælir
96-12-16	7	27.30	15.59	.00	15.59	7.40	
96-12-23	7	27.00	15.42	.00	15.42	7.41	
96-12-30	7	27.20	15.53	.00	15.53	7.42	
97-01-06	7	27.30	15.59	.00	15.59	7.43	
97-01-13	7	24.50	14.05	.00	14.05	7.44	
97-01-20	7	26.90	15.37	.00	15.37	7.44	Gamli mælir.
97-01-27	7	27.10	15.48	.00	15.48	7.45	Digital mælir.
97-02-03	8	24.80	14.21	.00	14.21	7.46	Digital mælir.
97-02-11	6	25.00	14.32	.00	14.32	7.47	Gamli mælir.
97-02-17	7	25.00	14.32	.00	14.32	7.48	
97-02-24	7	24.80	14.21	.00	14.21	7.49	
97-03-03	7	24.80	14.21	.00	14.21	7.50	
97-03-10	8	24.50	14.05	.00	14.05	7.51	
97-03-18	7	24.80	14.21	.00	14.21	7.52	
97-03-25	7	25.10	14.38	.00	14.38	7.52	
97-04-01	6	25.00	14.32	.00	14.32	7.53	
97-04-07	7	25.00	14.32	.00	14.32	7.54	
97-04-14	7	24.50	14.05	.00	14.05	7.55	
97-04-21	8	25.00	14.32	.00	14.32	7.56	
97-04-29	6	25.00	14.32	.00	14.32	7.57	
97-05-05	7	25.00	14.32	.00	14.32	7.58	
97-05-12	8	25.00	14.32	.00	14.32	7.58	
97-05-20	6	25.00	14.32	.00	14.32	7.59	
97-05-26	7	25.00	14.32	.00	14.32	7.60	
97-06-02	7	25.00	14.32	.00	14.32	7.61	
97-06-09	7	25.00	13.98	.00	13.98	7.62	OV2 stöðvad.
97-06-16	7	25.20	14.43	.00	14.43	7.63	
97-06-23	8	25.40	14.54	.00	14.54	7.64	

HITAVEITA SUÐURNESJA, VINNSLUEFTIRLIT
Vinnslugögn fyrir holu SG-11

97-07-04
1

Dags	Tími milli mælinga dagar	Meðal- þrýstingur bar	Meðal- Blenda kg/s	strey- mi Annað kg/s	Heildar- Heildar kg/s	Heildar- vinnsla milljón tonn	Athugasemdir
96-07-01	4	16.85	58.72	6.00	64.72	23.84	Nýr mælir.
96-07-05	3	16.85	58.72	1.17	59.88	23.86	Hjárás lokað.
96-07-08	8	16.95	59.09	.00	59.09	23.88	
96-07-16	7	16.70	58.16	.00	58.16	23.92	
96-07-23	6	16.45	57.24	.00	57.24	23.96	
96-07-29	8	16.90	58.90	.00	58.90	23.99	
96-08-06	6	16.80	58.53	.00	58.53	24.03	
96-08-12	7	16.85	58.72	.00	58.72	24.06	
96-08-19	1	16.85	48.93	1.00	49.93	24.09	Viðgerðir.
96-08-20	7	16.70	58.16	.00	58.16	24.10	
96-08-27	1	16.70	16.96	4.25	21.21	24.13	OV2 stopp.
96-08-28	5	16.70	10.66	6.00	16.66	24.13	OV2 ræst.
96-09-02	1	15.25	.00	6.00	6.00	24.14	Eldri mælir.
96-09-03	6	15.25	49.15	.42	49.57	24.14	Tekin inn.
96-09-09	7	14.50	50.08	.00	50.08	24.17	
96-09-16	1	14.40	49.72	.00	49.72	24.20	
96-09-17	6	14.40	49.72	5.46	55.18	24.20	
96-09-23	7	13.90	47.91	6.00	53.91	24.23	Hjárás opnuð.
96-09-30	8	14.20	48.99	6.00	54.99	24.26	
96-10-08	6	14.20	48.99	6.00	54.99	24.30	
96-10-14	7	14.15	48.81	2.14	50.95	24.33	Hjárás lokað.
96-10-21	2	14.00	48.27	.00	48.27	24.36	
96-10-23	4	14.00	44.25	.50	44.75	24.37	Viðgerðir.
96-10-27	1	14.00	48.27	.75	49.02	24.38	Hjárás opnuð.
96-10-28	4	13.75	47.36	4.50	51.86	24.39	
96-11-01	3	13.75	47.36	1.33	48.70	24.41	Hjárás lokað.
96-11-04	4	13.90	47.91	.00	47.91	24.42	
96-11-08	4	13.90	45.91	.25	46.16	24.44	Viðgerðir.
96-11-12	6	14.00	48.27	.00	48.27	24.45	
96-11-18	7	15.40	53.37	.00	53.37	24.48	
96-11-25	7	13.90	47.91	.00	47.91	24.51	Nýr mælir.
96-12-02	7	15.30	53.01	.00	53.01	24.54	Eldri mælir.
96-12-09	7	15.20	52.64	.00	52.64	24.57	Digit.mælir
96-12-16	7	15.35	53.19	.00	53.19	24.60	
96-12-23	7	15.50	53.74	.00	53.74	24.63	
96-12-30	7	15.30	53.01	.00	53.01	24.67	
97-01-06	7	15.20	52.64	.00	52.64	24.70	
97-01-13	7	13.75	47.36	.00	47.36	24.73	
97-01-20	7	15.35	53.19	.00	53.19	24.76	Gamli mælir.
97-01-27	8	15.55	53.92	.00	53.92	24.79	Digital mælir
97-02-04	7	13.95	48.09	5.68	53.77	24.83	
97-02-11	1	13.95	48.09	6.00	54.09	24.86	Gamli mælir
97-02-12	5	13.95	48.09	.70	48.79	24.87	
97-02-17	7	14.30	49.36	.00	49.36	24.89	Hjárás loka.
97-02-24	7	14.35	49.54	.00	49.54	24.92	
97-03-03	7	14.30	49.36	.00	49.36	24.95	
97-03-10	8	14.05	48.45	.00	48.45	24.98	
97-03-18	7	14.05	48.45	.00	48.45	25.01	
97-03-25	7	13.95	48.09	.00	48.09	25.04	
97-04-01	6	14.00	48.27	.00	48.27	25.07	
97-04-07	7	13.95	48.09	.00	48.09	25.09	
97-04-14	7	14.00	48.27	.00	48.27	25.12	
97-04-21	8	13.75	47.36	.00	47.36	25.15	
97-04-29	6	14.05	48.45	.00	48.45	25.18	
97-05-05	7	13.95	48.09	.00	48.09	25.21	
97-05-12	8	14.05	48.45	.00	48.45	25.24	
97-05-20	6	13.95	48.09	.00	48.09	25.27	
97-05-26	7	14.00	46.26	.25	46.51	25.30	Mælingar
97-06-02	7	13.95	48.09	.00	48.09	25.32	
97-06-09	7	13.95	46.94	.14	47.08	25.35	OV2 stöðvad.
97-06-16	7	14.20	48.99	.00	48.99	25.38	
97-06-23	8	14.20	48.99	.00	48.99	25.41	

HITAVEITA SUBURNESJA, VINNSLUEFTIRLIT
Vinnslugögn fyrir holu SG-12

97-07-04
1

Dags	Tími milli mælinga dagar	Meðal- þrýstingur bar	Meðal- Blenda kg/s	Meðal- Annað kg/s	Meðal- Heildar kg/s	Heildar- vinnsla milljón tonn	Athugasemdir
96-07-01	7	5.80	.00	6.00	6.00	9.29	
96-07-08	8	5.80	.00	6.00	6.00	9.29	
96-07-16	5	5.80	.00	6.00	6.00	9.29	
96-07-21	2	13.85	29.33	1.38	30.70	9.30	OV1 ræst.
96-07-23	6	13.85	38.04	.00	38.04	9.30	
96-07-29	8	13.60	37.30	.00	37.30	9.32	
96-08-06	6	13.70	37.60	.00	37.60	9.35	
96-08-12	8	13.45	36.86	.00	36.86	9.37	
96-08-20	13	13.70	37.60	.00	37.60	9.39	
96-09-02	7	11.05	29.86	.00	29.86	9.44	Eldri mælir.
96-09-09	7	11.25	30.43	.00	30.43	9.45	
96-09-16	7	11.30	30.58	.00	30.58	9.47	
96-09-23	7	10.85	29.28	.00	29.28	9.49	
96-09-30	8	11.25	30.43	.00	30.43	9.51	
96-10-08	6	11.25	30.43	.00	30.43	9.53	
96-10-14	2	11.30	30.58	.00	30.58	9.55	
96-10-16	5	11.30	29.30	.25	29.55	9.55	Viðgerðir.
96-10-21	3	11.00	29.71	.00	29.71	9.56	
96-10-24	4	11.00	26.93	.56	27.49	9.57	Viðgerðir.
96-10-28	7	11.05	29.50	.07	29.57	9.58	Viðgerðir.
96-11-04	8	11.35	30.72	.00	30.72	9.60	
96-11-12	6	11.35	29.01	.33	29.35	9.62	Viðgerðir.
96-11-18	7	12.05	32.75	.00	32.75	9.63	Nýr mælir.
96-11-25	7	11.15	30.14	.00	30.14	9.65	Eldri mælir.
96-12-02	7	11.55	31.30	.00	31.30	9.67	
96-12-09	7	12.30	33.48	.00	33.48	9.69	Digit.mælir
96-12-16	7	11.85	32.17	.00	32.17	9.71	
96-12-23	7	12.25	33.33	.00	33.33	9.73	
96-12-30	7	12.45	33.92	.00	33.92	9.75	
97-01-06	7	12.70	34.65	.00	34.65	9.77	
97-01-13	7	11.05	29.86	.00	29.86	9.79	Gamli mælir.
97-01-20	5	12.35	33.62	.00	33.62	9.81	Digital mælir.
97-01-25	2	12.35	33.62	4.38	38.00	9.83	Hjárás opnu.
97-01-27	7	12.45	33.92	6.00	39.92	9.83	
97-02-03	8	11.50	31.15	6.00	37.15	9.86	Gamli mælir.
97-02-11	1	11.30	30.58	6.00	36.58	9.88	
97-02-12	5	11.30	30.58	.70	31.28	9.89	Hjárás loka.
97-02-17	7	11.45	31.01	.00	31.01	9.90	
97-02-24	7	11.40	30.86	.00	30.86	9.92	
97-03-03	7	11.40	30.86	.00	30.86	9.94	
97-03-10	8	11.20	30.29	.00	30.29	9.95	
97-03-18	1	11.30	30.58	.00	30.58	9.98	
97-03-19	6	11.30	30.58	5.46	36.03	9.98	Hjárás opnu.
97-03-25	7	11.55	31.30	6.00	37.30	10.00	
97-04-01	6	11.40	30.86	6.00	36.86	10.02	
97-04-07	7	11.05	29.86	6.00	35.86	10.04	
97-04-14	7	11.25	30.43	6.00	36.43	10.06	
97-04-21	8	11.35	30.72	6.00	36.72	10.08	
97-04-29	6	11.40	30.86	6.00	36.86	10.11	
97-05-05	7	11.05	29.86	6.00	35.86	10.13	
97-05-12	8	11.30	30.58	6.00	36.58	10.15	
97-05-20	6	11.20	30.29	6.00	36.29	10.17	
97-05-26	7	11.30	30.58	6.00	36.58	10.19	
97-06-02	7	11.00	29.71	6.00	35.71	10.21	
97-06-09	1	11.25	30.43	6.00	36.43	10.24	
97-06-10	6	11.25	3.38	6.00	9.38	10.24	Mælingar
97-06-16	7	11.20	.00	6.00	6.00	10.24	Hvöld
97-06-23	8	11.20	.00	6.00	6.00	10.25	Hvöld

HITAVEITA SUBURNESJA, VINNSLUEFTIRLIT
Vinnslugögn fyrir holu SG-14

97-07-04
1

Dags	Tími milli mælinga dagar	Meðal- þrýstingur bar	Meðal- Blenda kg/s	strey mi Annað kg/s	Heildar Heildar kg/s	Heildar- vinnsla milljón tonn	Athugasemdir
96-10-01	1	.00	2.46	.00	2.46	.00	
96-10-02	1	.00	2.46	.00	2.46	.00	
96-10-03	1	.00	2.46	.00	2.46	.00	
96-10-04	1	.00	2.46	.00	2.46	.00	
96-10-05	1	.00	2.46	.00	2.46	.00	
96-10-06	1	.00	2.46	.00	2.46	.00	
96-10-07	1	.00	2.46	.00	2.46	.00	
96-10-08	1	.00	2.46	.00	2.46	.00	
96-10-09	1	.00	2.46	.00	2.46	.00	
96-10-10	1	.00	2.46	.00	2.46	.00	
96-10-11	1	.00	2.46	.00	2.46	.00	
96-10-12	1	.00	2.46	.00	2.46	.00	
96-10-13	1	.00	2.46	.00	2.46	.00	
96-10-14	1	.00	2.46	.00	2.46	.00	
96-10-15	1	.00	2.46	.00	2.46	.00	
96-10-16	1	.00	2.46	.00	2.46	.00	
96-10-17	1	.00	2.46	.00	2.46	.00	
96-10-18	1	.00	2.46	.00	2.46	.00	
96-10-19	1	.00	2.46	.00	2.46	.00	
96-10-20	1	.00	2.46	.00	2.46	.00	
96-10-21	1	.00	2.46	.00	2.46	.00	
96-10-22	1	.00	2.46	.00	2.46	.00	
96-10-23	1	.00	2.46	.00	2.46	.00	
96-10-24	1	.00	2.46	.00	2.46	.00	
96-10-25	1	.00	2.46	.00	2.46	.01	
96-10-26	1	.00	2.46	.00	2.46	.01	
96-10-27	1	.00	2.46	.00	2.46	.01	
96-10-28	1	.00	2.46	.00	2.46	.01	
96-10-29	1	.00	2.46	.00	2.46	.01	
96-10-30	1	.00	2.46	.00	2.46	.01	
96-10-31	4	11.30	23.00	.00	23.00	.01	Inn á skiljur.
96-11-04	8	11.30	30.24	.00	30.24	.01	
96-11-12	6	11.30	19.66	.29	19.95	.04	Blenda minnkuð
96-11-18	7	9.30	17.31	.00	17.31	.05	
96-11-25	7	9.00	16.80	.00	16.80	.06	
96-12-02	7	8.80	16.47	.00	16.47	.07	
96-12-09	7	8.60	16.13	.00	16.13	.08	
96-12-16	7	8.50	15.96	.00	15.96	.09	
96-12-23	7	8.40	15.79	.00	15.79	.10	
96-12-30	7	8.40	15.79	.00	15.79	.11	
97-01-06	7	8.60	16.13	.00	16.13	.11	
97-01-13	7	8.50	15.96	.00	15.96	.12	
97-01-20	7	8.00	15.12	.00	15.12	.13	
97-01-27	7	7.50	14.28	.00	14.28	.14	
97-02-03	3	7.20	13.78	.00	13.78	.15	
97-02-06	1	8.00	15.12	.00	15.12	.16	Mælt af EBS
97-02-07	3	8.00	15.12	.00	15.12	.16	Mælt af EBS
97-02-10	1	8.00	15.12	.00	15.12	.16	Mælt af EBS
97-02-11	1	8.00	15.12	.00	15.12	.16	Mælt af EBS
97-02-12	1	8.00	15.12	.00	15.12	.16	Mælt af EBS
97-02-13	1	8.00	15.12	.00	15.12	.16	Mælt af EBS
97-02-14	3	8.00	15.12	.00	15.12	.17	Mælt af EBS
97-02-17	1	8.50	15.96	.00	15.96	.17	Mælt af EBS
97-02-18	1	8.50	15.96	.00	15.96	.17	Mælt af EBS
97-02-19	1	8.50	15.96	.00	15.96	.17	Mælt af EBS
97-02-20	1	8.50	15.96	.00	15.96	.17	Mælt af EBS
97-02-21	7	8.50	15.96	.00	15.96	.18	Mælt af EBS
97-02-28	3	8.50	15.96	.00	15.96	.18	Mælt af EBS
97-03-03	3	8.30	15.63	.00	15.63	.19	Mælt af EBS
97-03-06	4	8.50	15.96	.00	15.96	.19	Mælt af EBS
97-03-10	1	8.40	15.79	.00	15.79	.20	Mælt af EBS
97-03-11	7	8.50	15.96	.00	15.96	.20	Mælt af EBS
97-03-18	3	8.30	15.63	.00	15.63	.21	Mælt af EBS
97-03-21	4	8.30	15.63	.00	15.63	.21	Mælt af EBS
97-03-25	9	8.30	15.63	.00	15.63	.22	Mælt af EBS
97-04-03	1	8.30	15.63	.00	15.63	.23	Mælt af EBS
97-04-04	4	8.20	15.46	.00	15.46	.23	Mælt af EBS
97-04-08	6	8.30	15.63	.00	15.63	.24	Mælt af EBS
97-04-14	7	6.80	13.11	.00	13.11	.25	Gamli mælir.
97-04-21	8	6.80	13.11	.00	13.11	.25	Gamli mælir.
97-04-29	6	6.80	13.11	.00	13.11	.26	Gamli mælir