

## Skráðir nemendur í framhalds- og háskólum haustið 2009

*Registered students at the upper secondary and tertiary level in autumn 2009*

*Samantekt* Á hverju hausti safnar Hagstofa Íslands upplýsingum um nemendur í framhaldsskólum og háskólum á Íslandi. Birtar eru tölur um skráða nemendur í skólum eftir kyni, kennsluformi, námsbrautum og stöðu í námi. Nemendum fjölgað ár frá ári og haustið 2009 eru skráðir nemendur á framhalds- og háskólastigi 48.706. Skráðum nemendum hefur fjölgað um 3,0% frá fyrra ári sem er lítið eitt meiri fjölgun en árið áður. Nemendum fjölgað á hvoru tveggja framhalds- og háskólastigi. Fjölgun er öllu meiri á háskólastigi, eða um 5,5%, á móti 1,5% á framhaldsskólastigi. Fjölgun nemenda skýrist fyrst og fremst af vexti fjarnáms á háskólastigi en nemendum í fjarnámi á framhaldsskólastigi fækkað frá fyrra ári í fyrsta skipti. Nemendur grunnskóla eru 4,0% skráðra nemenda í framhaldsskólum og hefur fækkað um fjórðung milli ára. Rúmlega eitt hundrað nemendur á grunnskólaaldri eru á undan jafnöldrum sínum í námi og því skráðir sem fullgildir nemendur í framhaldsskólum. Konur eru 56,5% allra skráðra nemenda; 52,9% skráðra nemenda í framhaldsskólum og 62,2% skráðra nemenda í háskólum. Flestir nemendur eru skráðir í bóklegt nám. Á framhaldsskólastigi eru 67,2% nemenda skráðir í bóklegt nám og á háskólastigi eru 98,1% nemenda skráðir í fræðilegt nám. Doktorsnemum hefur fjölgað um 31 frá fyrra ári og eru nú 314 í námi á 44 fræðasviðum.

### Inngangur

*Gögn fengin frá skólum*

Hagstofa Íslands hefur tekið saman yfirlit yfir fjölda skráðra nemenda í framhaldsskólum, sérskólum og háskólum á Íslandi haustið 2009. Upplýsingum var safnað frá skólunum og úr miðlægu nemendaskrárkerfi framhaldsskólanna, INNU. Gagnasöfnunin miðast við fjölda nemenda um miðjan október 2009. Óskað var eftir upplýsingum um alla nemendur skólanna þar sem tilgreint væri kennsluform, staða nemenda í námi, umfang náms og námsbraut. Í tónlistarskólum, myndlistarskólum og listdansskólum eru eingöngu taldir nemendur sem eru skráðir í nám á framhaldsskólastigi og háskólastigi. Í þessu riti má sjá fjölda nemenda í einstökum skólum eftir kyni og námsbrautum. Einnig er tekið fram hvort um kennslu í dagskóla, kvöldskóla eða nemendur í fjarnámi er að ræða. Loks er sýnd námsstaða nemenda í hverjum skóla fyrir sig. Ritið sýnir fjölda skráðra nemenda á haustmisseri. Þær tölur sem hér eru birtar eru ekki að öllu leyti sambærilegar við endanlegar tölur úr nemendaskrá Hagstofu Íslands. Í tölum um skráða nemendur eru nemendur sem stunda nám í tveimur skólum, í bæði dagskóla og kvöldskóla eða á tveimur námsbrautum, tvítaldir. Í skráningartölum fyrir haustið 2009 reyndust 5,8% nemenda vera taldir oft en einu sinni. Í endanlegum tölum nemendaskrár Hagstofunnar er



hver nemandi hins vegar aðeins talinn einu sinni. Endanlegar tölur verða tiltækar á vordögum 2010 og eru birtar í hagtöluárbók Hagstofu Íslands, *Landshögum*, og á heimasíðu Hagstofunnar.

## Tæplega 49 þúsund nemendur eru skráðir í framhalds- og háskóla

*Háskólanemum fjölgað um 5,5%*

Haustið 2009 voru alls 48.706 nemendur skráðir til náms í framhaldsskólum og háskólum hér á landi. Skráðir nemendur hafa aldrei verið fleiri, hvorki í skólum sem teljast til framhaldsskólastigs né í skólum á háskólastigi (tafla 1). Í framhaldsskóla voru skráðir 29.698 nemendur og 19.008 nemendur í háskóla. Nemendum í framhaldsskólum hefur fjölgað um 427 eða 1,5% frá síðasta ári. Í háskólum fjölgaði um 997 nemendur, eða 5,5% (mynd 1).

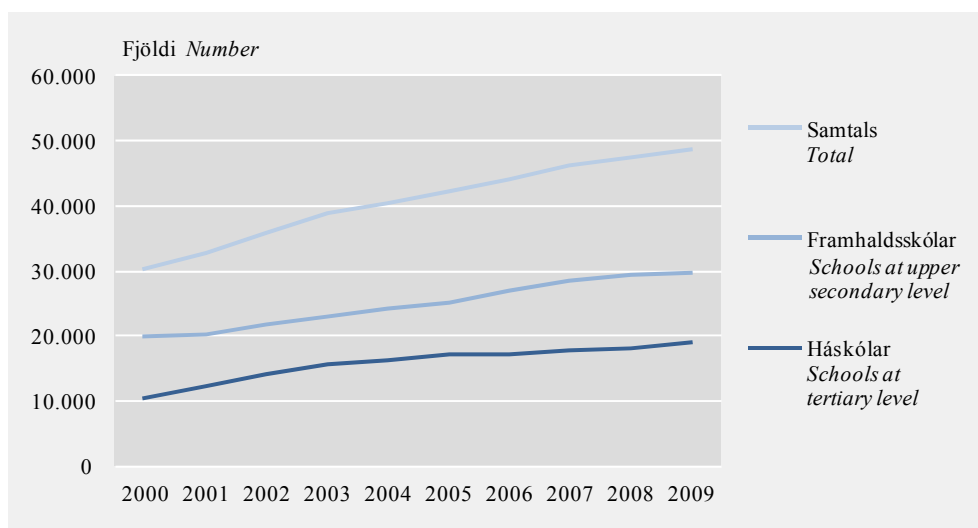
Nemendum hefur fjölgað á báðum skólastigum undanfarin ár. Mest fjölgaði skráðum nemendum á árunum 2001–2003 eða um 7,7–9,8%. Frá árinu 2003 hefur hægt á vexti skólakerfisins. Á árunum 2004–2007 fjölgaði skráðum nemendum um 4–5% á milli ára og á milli áruna 2007 og 2009 fjölgaði skráðum nemendum um 2,6% og 3,0%. Fjölgun nemenda á framhaldsskólastigi má að hluta til rekja til þess að stórir árgangar eru núna á framhaldsskólaaldri. Aukið framboð náms í fjarnámi skýrir að mestu fjölgun nemenda í háskólum.

*Tvítalningar í gögnum*

Á haustmisseri 2009 eru tvítalningar í gagnasafninu 5,8% en voru 6,0% haustið 2008. Þetta merkir að nemendur eru skráðir í fleiri en einn skóla, á fleiri en einni námsleið eða stundi nám með mismunandi hætti. Margir nemendur sem skráðir eru sem fjarnámsnemendur eru jafnframt skráðir í dagskólanám. Þá eru nemendur í listaskólum oft jafnframt skráðir í nám í framhaldsskólum.

### Mynd 1. Skráðir nemendur á framhalds- og háskólastigi 2000–2009

Figure 1. Registered students in schools at upper secondary and tertiary level 2000–2009



### Grunnskólanemendum í framhaldsskólum fækkar

*Grunnskólanemum í framhaldsskólum fækkar*

Hagstofan hefur kannað fjölda grunnskólanema í framhaldsskólum frá haustinu 2006 (mynd 2). Á þessu tímabili hefur grunnskólanemendum í framhaldsskólum fjölgað milli ára þar til nú. Grunnskólanemendum í framhaldsskólum fjölgaði um

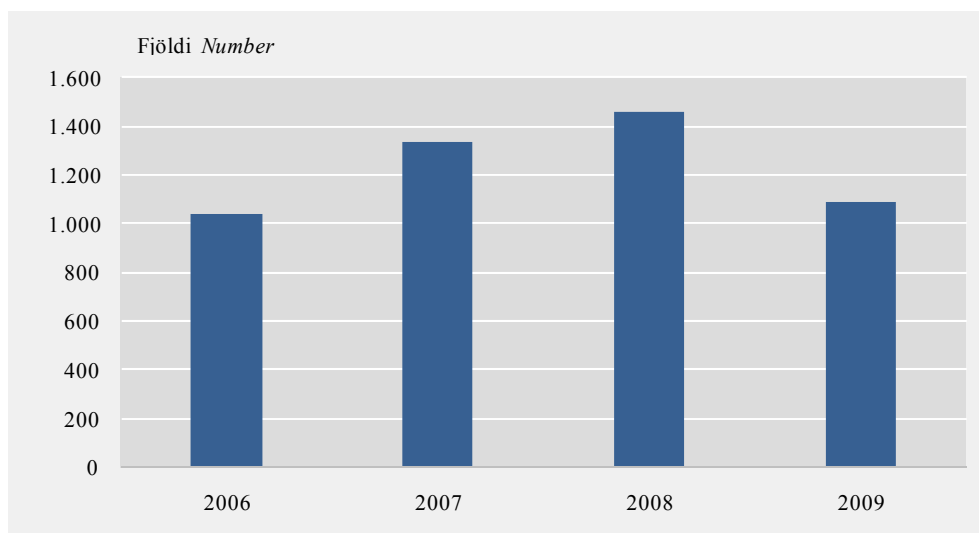
9,3% á milli árunna 2007 og 2008 en um 28,2% á milli árunna 2006 og 2007. Nú bregður svo við að grunnskólanemendum sem skráðir eru í framhaldsskóla fækkar um 25,3%. Ætla má að niðurskurður til kennslu í framhaldsskólum sé ástæðan fyrir fækkun grunnskólanemenda í framhaldsskólanámi.

Á haustmisseri 2009 voru 1.090 grunnskólanemendur skráðir til náms í framhaldsskólum landsins, 455 piltar og 635 stúlkur. Grunnskólanemendur eru 4,0% af skráðum nemendum í framhaldsskólum. Stærstur hluti þessara nemenda er skráður í fáar námseiningar. Þannig voru þrír af hverjum fjórum (75,8%) grunnskólanemendum í framhaldsskólum haustið 2009 skráðir í aðeins einn námsáfangi.

Á hinn bóginn eru rúmlega eitt hundrað (109) nemendur á grunnskólaaldri, þ.e. yngri en 16 ára, skráðir fullgildir nemendur framhaldsskóla og því á undan jafnöldrum sínum í námi. Það eru 2,3% árgangs 15 ára árið 2009.

## Mynd 2. Grunnskólanemendur í framhaldsskólum 2006–2009

Figure 2. Elementary school pupils in upper secondary schools 2006–2009



## Áframhaldandi fjölgun nemenda í fjarnámi í háskólum

### Fjölgun fjarnámsnemenda í háskólum

Nemendum í fjarnámi hefur fjölgað umtalsvert á undanförunum árunum (mynd 3). Haustið 2009 voru 8.700 nemendur skráðir í fjarnám og fjölgaði um 578 frá árinu á undan, sem er 7,1% fjölgun. Fjölgun fjarnámsnema á milli árunna 2008 og 2009 á sér eingöngu stað í háskólum en í fyrsta skipti fækkar fjarnámsnemendum í framhaldsskólum á milli ára.

Haustið 2009 stunduðu 2.102 nemendur nám í kvöldskólum á landinu og hefur þeim fjölgað um 42 frá fyrra ári eða 2,0%. Kvöldskólanemendum hefur fækkað um 1.031 frá árinu 2003, þegar voru þeir flestir, 3.133 talsins. Kvöldskólanemendum hefur því fækkað um ríflega þriðjung frá árinu 2003 á sama tíma og fjöldi nemenda í fjarnámi hefur rúmlega tvöfaldast.

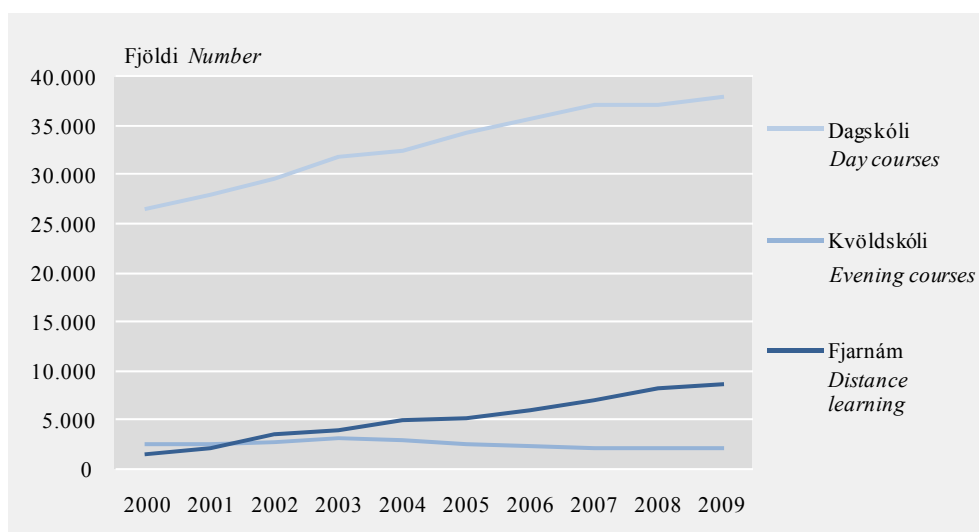
Alls voru 4.047 nemendur á háskólastigi haustið 2009 skráðir í fjarnám, eða 21,3% nemenda en haustið 2008 voru 18,5% nemenda á þessu skólastigi skráðir í fjarnám. Nemendum í fjarnámi á háskólastigi hefur fjölgað um 21,2% á milli ára. Á sama tímabili hefur fjarnámsnemendum á framhaldsskólastigi fækkað um 2,7%. Fjar-

námsnemendur í framhaldsskólum voru 4.653 haustið 2009 (15,7% nemenda) en voru 4.782 árið 2008 (16,3% nemenda). Rætt hefur verið um að niðurskurður til kennslu í framhaldsskólum muni koma meira niður á kennslu í fjarnámi og í kvöldskólum en kennslu í dagskólum.

Þegar gögn eru skoðuð allt aftur til ársins 2000 sést að fjölgun fjarnámsnema er aðallega á kostnað dagskólanáms til ársins 2003 en eftir það aðallega á kostnað kvöldskólanáms. Árið 2009 er hlutfall nemenda í dagskólum komið niður í 77,8% og hlutfall kvöldskólanemenda í 4,3% skráðra nemenda en hlutfall fjarnámsnemenda er 17,9% af öllum skráðum nemendum.

### Mynd 3. Nemendur í framhalds- og háskólum eftir kennsluformi 2000–2009

Figure 3. Students at upper secondary and tertiary level by mode of teaching 2000–2009



### Konur eru í meirihluta meðal skráðra nemenda

*Heilbrigði, velferð og menntun eru vinsæl námssvið hjá konum*

Konur eru umtalsvert fleiri en karlar meðal skráðra nemenda eða 6.364 fleiri. Alls stunda 27.535 konur nám á móti 21.171 körlum. Konur eru 56,5% nemenda á öllum skólastigum ofan grunnskóla en hlutur karla er 43,5%. Þegar skipting kynja er skoðuð eftir skólastigum samkvæmt íslensku menntunarflokkuninni ÍSNÁM2008 eru konur 52,3% nemenda á framhaldsskólastigi, 29,3% nemenda á viðbótarstigi, 63,5% nemenda á háskólastigi og 57,3% nemenda á doktorsstigi.

Það vekur athygli að einungis á viðbótarstigi eru konur færri en karlar meðal nemenda. Viðbótarstig er á mörkum framhaldsskóla- og háskólastigs en á þessu stigi má finna margvíslegt starfsnám, s.s. meistaranám löggiltra iðngreina, iðnfræði, leiðsögunám, ferðafræðinám, 4. stig vélstjórnar og margmiðlun.

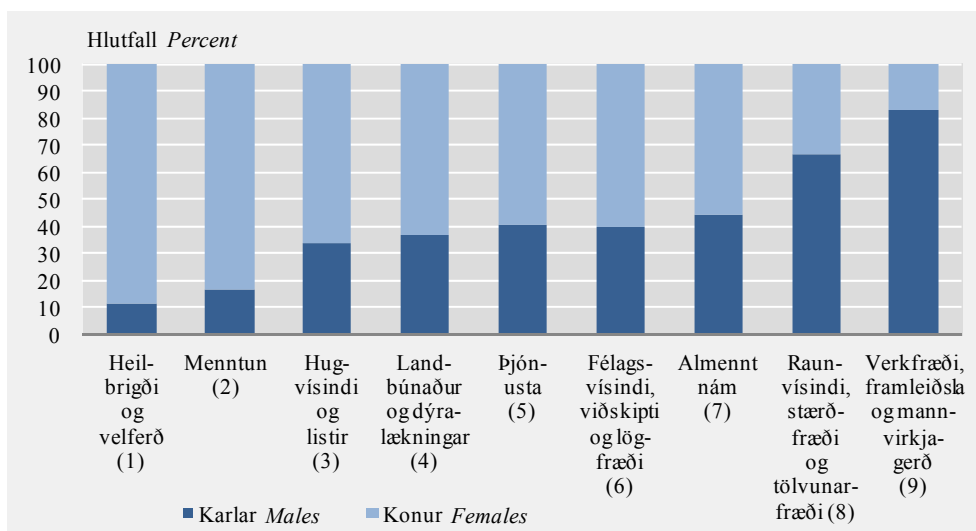
Haustið 2009 eru nemendur skráðir til náms á 262 námsbrautir. Konur eru fleiri en karlar á 161 eða 61,4% námsbrautanna. Námsval er talsvert tengt kyni. Á 93 námsbrautum eru konur a.m.k. þrír af hverjum fjórum skráðum nemendum. Á 16 námsbrautum eru aðeins skráðir karlmenn en þar á meðal eru brautir eins og vélvirkjun, véliðnfræði, múraraiðn, rennismíði, mekatrónísk tæknifræði, netagerð, fiskeldi og kjötiðn. Námsbrautir þar sem eingöngu eru skráðar konur eru 20 en það eru brautir eins og snyrtifræði, braut fyrir stuðningsfulltrúa í grunnskólum, tanntæknabraut,

læknaritarabraut, ljósmóðurfræði, kjólasaumur, útstillingabraut, talmeinafræði, fóttaðgerðafræði og öldrunarfræði.

Á námsbrautir sem flokkast undir heilbrigði og velferð eru skráðir 3.536 nemendur. Þar af eru konur 3.128 (88,5%). Á námsbrautum sem falla undir svið menntunar eru skráðir 3.033 nemendur. Þar af eru konur 2.511 (82,8%). Konur eru hins vegar í minnihluta á námsbrautum sem teljast til raunvísinda, verkfræði og mannvirkjagerðar hvers konar (mynd 4, tafla 3). Á brautum sem flokkast með verkfræði, framleiðslu og mannvirkjagerð eru skráðir 5.505 nemendur. Þar af eru karlar 4.573 (83,1%) en konur einungis 932 (16,9%). Í raunvísindum, stærðfræði og tölvunarfræði eru skráðir 1.803 nemendur. Þar af eru karlar 1.201 (66,6%) en konur 602 (33,4%).

#### Mynd 4. Nemendur eftir almennum sviðum náms og kyni haustið 2009

Figure 4. Registered students by broad fields of study and sex in autumn 2009



Notes: (1) Health and welfare; (2) Education; (3) Humanities and arts; (4) Agriculture and veterinary; (5) Service; (6) Social sciences, business and law; (7) General programmes; (8) Sciences, mathematics and computing; (9) Engineering, manufacturing and construction.

#### Flestir nemendur eru skráðir í almennt nám

*Almenn námsbraut fjölmennasta námsbrautinn*

Fjölmennasta einstaka námsbrautin er almennt nám á framhaldsskólastigi. Á þessu námsbraut eru skráðir 5.863 nemendur; 42,3% eru karlar og 57,7% konur. Næst fjölmennasta námsbrautin er náttúrufræðibraut en þar eru skráðir til náms 5.247 nemendur, 51,0% karlar og 49,0% konur. Fast á hæla náttúrufræðibrautar kemur félagsfræðabraut með 5.196 skráða nemendum, 38,8% karla og 61,2% konur. Þessar þrjár námsbrautir eru langstærstu námsbrautirnar í íslenskum skólum ofan grunnskóla.

Á háskólastigi eru flestir nemendur skráðir á svið viðskiptafræða en þar eru skráðir 2.526, þar af 55,5% konur. Að auki eru átta nemendur skráðir í viðskiptafræði á doktorsstigi. Næst fjölmennasta námssviðið á háskólastigi er lögfræði en þar eru skráðir til náms 1.401, þar af 55,8% konur. Á doktorsstigi eru skráðir fjórir til viðbótar í lögfræði; tveir karlar og tvær konur. Í viðskiptagreinum fækkaði nemendum frá síðasta ári um 364 eða um 12,6%. Skráðum nemendum í lögfræði fjölgaði hins vegar um 114, eða um 8,9%. Viðskiptagreinar og lögfræði eru einu námsbrautirnar á háskólastigi þar sem fjöldi nemenda nær einu þúsundi. Nemendur í grunnskóla-

kennarafræðum nálgast þúsundið en þar eru skráðir til náms 951 nemandi, þar af 85,9% konur. Í hjúkrunarfræði eru 752 skráðir nemendur og í sálfræði eru skráðir 722 nemendur. Konur eru áberandi meðal nemenda í þessum greinum en þær eru 97,3% nemenda í hjúkrunarfræðum, 85,9% nemenda í grunnskólakennarafræðum og 70,2% sálfræðinema.

### Flestir nemendur velja almennt nám á framhaldsskólastigi og fræðilegt nám á háskólastigi

*Tveir af hverjum þremur á framhaldsskólastigi velja almennt nám*

Í almennt nám á framhaldsskólastigi (ÍSNÁM 3AG og 3CG) eru skráðir 19.787 nemendur en í starfsnám (ÍSNÁM 3BP, 3CP, 3CV og 3AV) eru skráðir 9.662 nemendur. Miðað við ÍSNÁM2008 flokkunarkerfið eru því 67,2% nemenda á framhaldsskólastigi skráðir í einhvers konar almennt nám en 32,8% nemenda skráðir í einhvers konar starfsnám. Á viðbótarstigi eru hins vegar allir nemendurnir 1.031 skráðir í nám sem flokkast sem starfsnám (ÍSNÁM 4CV).

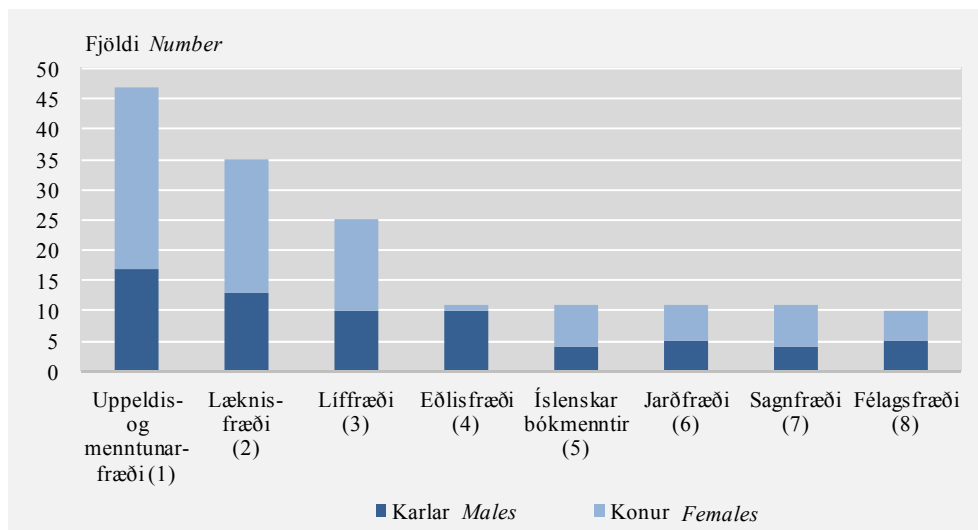
Á háskólastigi eru 98,1% nemenda skráðir í fræðilegt háskólanám (ÍSNÁM 5A) en einungis 1,9% í starfsmiðað háskólanám (ÍSNÁM 5B). Konur eru 63,8% nemenda í fræðilegu háskólanámi en 46,0% nemenda sem skráðir eru í starfsmiðað háskólanám.

*Flestir doktorsnemar í uppeldis- og menntunarfræðum*

Í doktorsnám eru skráðir 314 nemendur, 134 karlar og 180 konur. Doktorsnemum á landinu hefur fjölgað um 31, eða 11,0% frá síðastliðnu ári. Flestir doktorsnemar leggja stund á nám í uppeldis- og menntunarfræðum eða 47; 17 karlar og 30 konur (mynd 5). Næst fjölmennasta námsleiðin til doktorsprófs er lækisfræði, þar eru 13 karlar og 22 konur skráð til náms. Þriðja fjölmennasta námsleið í doktorsnámi er líffræði með 25 doktorsnema, 10 karla og 15 konur. Aðrar námsleiðir eru fámennari en alls skiptast doktorsnemar á 44 greinar.

### Mynd 5. Fjölmennustu námsleiðir í doktorsnámi (10 nemar eða fleiri)

Figure 5. Doctoral programmes with 10 or more Ph.D. students



Notes: (1) Education; (2) Medicine; (3) Biology; (4) Physics; (5) Icelandic literature; (6) Geology; (7) History; (8) Sociology.

## Skýringar á hugtökum úr ÍSNÁM2008

Íslenska náms og menntunarflokkunin ÍSNÁM2008 er byggð á alþjóðlegu menntunarflokkuninni ISCED97. Flokkunin byggist á námsleið og er tvískipt. Annars vegar er nám flokkað á stig og hins vegar á svið.

Námsstigun eru sjö, frá 0 til 6.

**0. Leikskólastig** tekur fyrst og fremst til náms í leikskóla frá þriggja ára aldri.

**1. Barnaskólastig** nær yfir nám í 1.–7. bekk grunnskóla eða samsvarandi nám.

**2. Unglingastig** nær yfir nám í 8.–10. bekk grunnskóla eða samsvarandi nám.

**3. Framhaldsskólastig** vísar til náms í framhaldskóla og viðlíka náms.

**4. Viðbótarstig** tekur til náms sem byggir ofan á nám á framhaldsskólastigi en er ekki á háskólastigi.

**5. Háskólastig** nær yfir háskólanám að doktorsnámi undanskildu.

**6. Doktorsstig** vísar til doktorsnáms.

Á námsstigum 2–5 er nám greint á grundvelli vídda sem segja m.a. til um stefnu náms og áherslu náms.

**Stefna náms** segir til um hvert námið leiðir, þ.e. til starfa á vinnumarkaði eða til frekara náms á tilteknu stigi.

**A** er nám sem stefnir að fræðilegu námi á hærri stigi.

**B** er nám sem leiðir til starfsnáms á hærri stigi.

**C** er nám sem leiðir beint út á vinnumarkaðinn eða til frekara náms á sama stigi.

**Áhersla náms** vísar til þess hvort um almennt nám eða starfsnám er að ræða.

**Almennt nám** er yfirleitt táknað með G. Þetta er nám þar sem ekki er gert ráð fyrir sérþjálfun til tiltekinna starfa né til undirbúnings fyrir starfsnám. Miðað er við að minna en fjórðungur námsins sé starfsnám.

**For–starfsnám** er yfirleitt táknað með P og er nám sem miðar aðallega að því að kynna nemendum vinnumarkaðinn og undirbúa þá fyrir frekara starfsnám. Námið veitir ekki starfsréttindi á vinnumarkaði og er starfsnám að einum fjórðungi hið minnsta.

**Starfsnám** er yfirleitt táknað með V og er nám sem undirbýr nemendur undir þátttöku á vinnumarkaði til að vinna tiltekin störf. Lokapróf á þessu stigi veitir yfirleitt tiltekin starfsréttindi á vinnumarkaði.

Nám á háskólastigi er flokkað eftir því hvort um fræðilegt háskólanám eða starfsmiðað háskólanám er að ræða.

**5A** er fræðilegt háskólanám, sem leiðir áfram til doktorsnáms.

**5B** er starfsmiðað háskólanám, sem miðar að starfi á vinnumarkaði að loknu námi.

Námsleiðir eru flokkaðar niður á svið náms. Í grófustu flokkuninni er nám flokkað á 9 almenn svið (eins stafs flokkun). Nám má greina finna niður á 25 afmörkuð svið (tveggja stafa flokkun), um 90 einstök svið (þriggja stafa flokkun) eða niður á einstakar námsbrautir (fjögurra stafa flokkun).

**Tafla 1. Skráðir nemendur í framhalds- og háskólum haustið 2003–2009 — lykiltölur**

Table 1. Registered students at the upper secondary and tertiary level in autumn 2003–2009 — key data

	2003	2004	2005	2006	2007	2008	2009	Mismunur frá 2008 <i>Difference from 2008</i>	Breyting, % frá 2008 <i>Change, % from 2008</i>
<b>Skráðir nemendur alls</b> <i>Total number of students</i>	<b>38.872</b>	<b>40.497</b>	<b>42.200</b>	<b>44.129</b>	<b>46.068</b>	<b>47.282</b>	<b>48.706</b>	<b>1.424</b>	<b>3,0</b>
<b>Skólar</b> <i>Level of school</i>									
Framhaldsskólar <i>Schools at upper secondary level</i>	23.120	24.220	25.093	26.958	28.340	29.271	29.698	427	1,5
Háskólar <i>Schools at tertiary level</i>	15.752	16.277	17.107	17.171	17.728	18.011	19.008	997	5,5
<b>Kennsluform</b> <i>Mode of teaching</i>									
Dagskóli <i>Day courses</i>	31.730	32.497	34.423	35.772	37.028	37.100	37.904	804	2,2
Kvöldskóli <i>Evening courses</i>	3.133	2.907	2.542	2.377	1.996	2.060	2.102	42	2,0
Fjarnám <i>Distance learning</i>	3.959	5.022	5.151	5.980	7.044	8.122	8.700	578	7,1
Utanskóla <i>External learning</i>	50	71	84	–	–	–	–	–	–
<b>Flokkar skóla og kennsluform</b> <i>Type of schools and mode of teaching</i>									
Menntaskólar <i>Grammar schools</i>	5.395	5.759	5.966	6.545	6.725	6.780	7.127	347	5,1
Dagskóli <i>Day courses</i>	4.995	5.250	5.425	5.624	5.730	5.819	6.028	209	3,6
Kvöldskóli <i>Evening courses</i>	397	474	310	278	232	168	221	53	31,5
Fjarnám <i>Distance learning</i>	–	24	230	643	763	793	878	85	10,7
Utanskóla <i>External learning</i>	3	11	1	–	–	–	–	–	–
Fjölbrotaskólar <i>Comprehensive schools</i>	16.908	17.397	18.038	19.281	20.134	18.369	18.121	-248	-1,4
Dagskóli <i>Day courses</i>	12.704	13.166	13.605	14.522	15.085	13.667	14.021	354	2,6
Kvöldskóli <i>Evening courses</i>	2.261	1.979	2.006	1.861	1.671	1.163	981	-182	-15,6
Fjarnám <i>Distance learning</i>	1.896	2.192	2.344	2.898	3.378	3.539	3.119	-420	-11,9
Utanskóla <i>External learning</i>	47	60	83	–	–	–	–	–	–
Sérskólar á framhaldsskólastigi <i>Specialised schools at upper secondary level</i>	639	668	644	678	960	3.571	3.923	352	9,9
Dagskóli <i>Day courses</i>	574	596	624	636	774	2.549	2.736	187	7,3
Kvöldskóli <i>Evening courses</i>	21	17	20	42	59	572	531	-41	-7,2
Fjarnám <i>Distance learning</i>	44	55	–	–	127	450	656	206	45,8
Tónlistarskólar á framhaldsskólastigi <i>Music schools at upper secondary level</i>	178	396	445	454	521	551	527	-24	-4,4
Dagskóli <i>Day courses</i>	178	396	445	454	521	551	527	-24	-4,4



Tafla 1. Skráðir nemendur í framhalds- og háskólum haustið 2003–2009 — lykiltölur (frh.)  
 Table 1. Registered students at the upper secondary and tertiary level in autumn 2003–2009 — key data (cont.)

	2003	2004	2005	2006	2007	2008	2009	Mismunur frá 2008 <i>Difference from 2008</i>	Breyting, % frá 2008 <i>Change, % from 2008</i>
Sérskólar á háskólastigi <i>Specialised schools at tertiary level</i>	186	248	257	288	279	273	343	70	25,6
Dagskóli <i>Day courses</i>	149	164	179	201	199	186	222	36	19,4
Kvöldskóli <i>Evening courses</i>	37	47	43	47	34	42	54	12	28,6
Fjarnám <i>Distance learning</i>	–	37	35	40	46	45	67	22	48,9
Háskólar <i>Universities</i>	15.566	16.029	16.850	16.883	17.449	17.738	18.665	927	5,2
Dagskóli <i>Day courses</i>	13.130	12.925	14.145	14.335	14.719	14.328	14.370	42	0,3
Kvöldskóli <i>Evening courses</i>	417	390	163	149	–	115	315	200	173,9
Fjarnám <i>Distance learning</i>	2.019	2.714	2.542	2.399	2.730	3.295	3.980	685	20,8

**Skýringar** *Notes:* Tölur um skráða nemendur eru ekki að öllu leyti sambærilegar við endanlegar tölur úr nemendaskrá Hagstofu Íslands. Í þessum tölum eru nemendur sem stunda nám í tveimur skólum, í bæði dagskóla og kvöldskóla eða á tveimur námsbrautum tvítaldir en í nemendaskrá Hagstofunnar er hver nemandi aðeins talinn einu sinni. Á framhaldsskólastigi starfa menntaskólar, fjölbrautaskólar, (þ.m.t. framhaldsskólar, verkmenntaskólar og iðnskólar) og sérskólar. Sérskólar sem starfa aðallega á framhaldsskólastigi eru t.d. húsmæðraskólar og listdansskólar. Meðal sérskóla sem starfa aðallega á háskólastigi eru listaskólar. *These figures depict registered students. They are not fully comparable with final data from the Statistics Iceland student register since these data include double counts of students who study in two schools, both in day courses and in evening courses or in two lines of study.*

**Tafla 2. Skráðir nemendur í framhalds- og háskólum haustið 2009 eftir skólum, kyni og kennsluformi**  
*Table 2. Registered students at the upper secondary and tertiary level in autumn 2009 by school, sex and mode of teaching*

	Alls <i>Total</i>	Karlar <i>Males</i>	Konur <i>Females</i>	Dag- skóli <i>Day courses</i>	Kvöld- skóli <i>Evening courses</i>	Fjar- nám <i>Distance learning</i>
<b>Fjölbrautaskólar <i>Comprehensive schools</i></b>	<b>18.121</b>	<b>8.479</b>	<b>9.642</b>	<b>14.021</b>	<b>981</b>	<b>3.119</b>
Borgarholtsskóli	1.431	823	608	1.139	122	170
Fjölbrautaskóli Norðurlands vestra	445	250	195	445	–	–
Fjölbrautaskóli Snæfellinga	277	132	145	277	–	–
Fjölbrautaskóli Suðurlands	1.040	539	501	1.040	–	–
Fjölbrautaskóli Suðurnesja	1.309	685	624	1.242	67	–
Fjölbrautaskóli Vesturlands	604	359	245	604	–	–
Fjölbrautaskólinn í Breiðholti	2.155	936	1.219	1.450	705	–
Fjölbrautaskólinn í Garðabæ	910	365	545	770	–	140
Fjölbrautaskólinn við Ármúla	3.077	982	2.095	970	–	2.107
Flensborgarskóli	886	448	438	886	–	–
Framhaldsskólinn á Húsavík	155	59	96	155	–	–
Framhaldsskólinn á Laugum	114	56	58	114	–	–
Framhaldsskólinn í Austur-Skaftafellssýslu	352	204	148	286	–	66
Framhaldsskólinn í Mosfellsbæ	82	43	39	72	10	–
Framhaldsskólinn í Vestmannaeyjum	327	158	169	327	–	–
Iðnskólinn í Hafnarfirði	625	336	289	625	–	–
Menntaskólinn á Egilsstöðum	430	164	266	332	–	98
Menntaskólinn á Ísafirði	345	179	166	345	–	–
Menntaskólinn í Kópavogi	1.491	737	754	1.378	77	36
Verkmenntaskóli Austurlands	260	108	152	260	–	–
Verkmenntaskólinn á Akureyri	1.806	916	890	1.304	–	502
<b>Menntaskólar <i>Grammar schools</i></b>	<b>7.127</b>	<b>2.931</b>	<b>4.196</b>	<b>6.028</b>	<b>221</b>	<b>878</b>
Kvennaskólinn í Reykjavík	593	170	423	593	–	–
Menntaskóli Borgarfjarðar	164	64	100	164	–	–
Menntaskólinn að Laugarvatni	151	73	78	151	–	–
Menntaskólinn á Akureyri	775	327	448	775	–	–
Menntaskólinn Hraðbraut	154	48	106	154	–	–
Menntaskólinn í Reykjavík	905	396	509	905	–	–
Menntaskólinn við Hamrahlíð	1.502	671	831	1.281	221	–
Menntaskólinn við Sund	772	375	397	772	–	–
Verslunarskóli Íslands	2.111	807	1.304	1.233	–	878
<b>Sérskólar með nám aðallega á framhaldsskólastigi</b>	<b>3.923</b>	<b>2.382</b>	<b>1.541</b>	<b>2.736</b>	<b>531</b>	<b>656</b>
<b><i>Specialised schools at upper secondary level</i></b>						
Danslistarskóli JSB	67	–	67	67	–	–
Hússtjórnarskólinn á Hallormsstað	25	3	22	25	–	–
Hússtjórnarskólinn í Reykjavík	24	–	24	24	–	–
Keilir – Menntastofnun á Keflavíkurlugvelli	379	183	196	173	–	206
Klassíski listdansskólinn	25	–	25	25	–	–
Kvikmyndaskóli Íslands	132	74	58	132	–	–
Listdansskóli Íslands	47	8	39	47	–	–
Lögregluskólinn	15	10	5	15	–	–
Mímir – símenntun	101	4	97	–	101	–
Myndlistarskólinn í Reykjavík	22	4	18	22	–	–
Nuddskóli Íslands	18	–	18	–	18	–
Snyrtiskólinn	48	–	48	48	–	–
Tannsmiðaskóli Íslands	5	3	2	5	–	–
Tækniskólinn – skóli atvinnulífsins	3.015	2.093	922	2.153	412	450

Tafla 2. Skráðir nemendur í framhalds- og háskólum haustið 2009 eftir skólum, kyni og kennsluformi (frh.)  
 Table 2. *Regist. students at the upper sec. and tertiary level in autumn 2009 by school, sex and mode of teaching (cont.)*

	Alls <i>Total</i>	Karlar <i>Males</i>	Konur <i>Females</i>	Dag- skóli <i>Day courses</i>	Kvöld- skóli <i>Evening courses</i>	Fjar- nám <i>Distance learning</i>
<b>Tónlistarskólar með nám aðallega á framhaldsskólastigi</b>						
<b><i>Music schools at upper secondary level</i></b>	<b>527</b>	<b>197</b>	<b>330</b>	<b>527</b>	–	–
Allegro, Suzukitónlistarskólinn	3	2	1	3	–	–
Nýi tónlistarskólinn	23	4	19	23	–	–
Skólahljómsveit Austurbæjar	3	1	2	3	–	–
Suzukitónlistarskólinn í Reykjavík	3	2	1	3	–	–
Söngskóli Sigurðar Demetz	27	10	17	27	–	–
Tónlistarskóli Austur-Héraðs	4	1	3	4	–	–
Tónlistarskóli Álftanes	3	2	1	3	–	–
Tónlistarskóli Árnesinga	11	3	8	11	–	–
Tónlistarskóli Borgarfjarðar	11	3	8	11	–	–
Tónlistarskóli Eyjafjarðar	3	–	3	3	–	–
Tónlistarskóli FÍH	60	45	15	60	–	–
Tónlistarskóli Garðabæjar	17	2	15	17	–	–
Tónlistarskóli Grindavíkur	3	–	3	3	–	–
Tónlistarskóli Hafnarfjarðar	30	10	20	30	–	–
Tónlistarskóli Húsavíkur	7	4	3	7	–	–
Tónlistarskóli Ísafjarðar	11	2	9	11	–	–
Tónlistarskóli Kópavogs	51	28	23	51	–	–
Tónlistarskóli Mosfellsbæjar	13	5	8	13	–	–
Tónlistarskóli Rangárvallasýslu	4	1	3	4	–	–
Tónlistarskóli Reykjanesbæjar	12	2	10	12	–	–
Tónlistarskóli Sandgerðisbæjar	1	1	–	1	–	–
Tónlistarskóli Seltjarnarness	15	5	10	15	–	–
Tónlistarskóli Seyðisfjarðar	1	1	–	1	–	–
Tónlistarskóli Skagafjarðar	1	–	1	1	–	–
Tónlistarskóli Vestmannaeyja	5	–	5	5	–	–
Tónlistarskólinn Akranesi	7	–	7	7	–	–
Tónlistarskólinn á Akureyri	20	6	14	20	–	–
Tónlistarskólinn í Grafarvogi	17	5	12	17	–	–
Tónlistarskólinn í Reykjavík	83	24	59	83	–	–
Tónlistarskólinn Stykkishólmi	7	2	5	7	–	–
Tónskóli Austur-Skaftafellssýslu	6	3	3	6	–	–
Tónskóli Eddu Borg	2	1	1	2	–	–
Tónskóli Sigursveins	50	15	35	50	–	–
Tónskóli Þjóðkirkjunnar	10	6	4	10	–	–
Tónskólinn Do Re Mi	3	1	2	3	–	–
<b>Sérskólar með nám aðallega á háskólastigi</b>						
<b><i>Specialised schools at tertiary level</i></b>	<b>343</b>	<b>146</b>	<b>197</b>	<b>222</b>	<b>54</b>	<b>67</b>
Flugstoðir	22	21	1	22	–	–
Hólaskóli	144	42	102	77	–	67
Myndlistaskólinn á Akureyri	62	18	44	62	–	–
Rafiðnaðarskólinn	54	53	1	–	54	–
Söngskólinn í Reykjavík	61	12	49	61	–	–

Tafla 2. Skráðir nemendur í framhalds- og háskólum haustið 2009 eftir skólum, kyni og kennsluformi (frh.)  
 Table 2. Regist. students at the upper sec. and tertiary level in autumn 2009 by school, sex and mode of teaching (cont.)

	Alls <i>Total</i>	Karlar <i>Males</i>	Konur <i>Females</i>	Dag- skóli <i>Day courses</i>	Kvöld- skóli <i>Evening courses</i>	Fjar- nám <i>Distance learning</i>
<b>Háskólar <i>Universities</i></b>	<b>18.665</b>	<b>7.036</b>	<b>11.629</b>	<b>14.370</b>	<b>315</b>	<b>3.980</b>
Endurmenntun Háskóla Íslands	66	28	38	–	66	–
Háskóli Íslands	12.785	4.279	8.506	10.365	–	2.420
Háskólinn á Akureyri	1.496	392	1.104	704	–	792
Háskólinn í Reykjavík	2.890	1.769	1.121	2.321	249	320
Landbúnaðarháskólinn á Hvanneyri	338	115	223	237	–	101
Listaháskóli Íslands	425	162	263	425	–	–
RES   Orkuskólinn	38	19	19	38	–	–
Viðskiptaháskólinn á Bifröst	627	272	355	280	–	347

**Tafla 3. Skráðir nemendur á framhalds- og háskólastigi haustið 2009 eftir stigi, almennu sviði og kyni**  
 Table 3. Registered students at the upper secondary and tertiary level in autumn 2009 by level, broad field and sex

	Alls <i>Total</i>	Karlar <i>Males</i>	Konur <i>Females</i>
<b>Skráðir nemendur alls</b> <i>Total number of students</i>	<b>48.706</b>	<b>21.171</b>	<b>27.535</b>
<b>Framhaldsskólastig</b> <i>Upper secondary level</i>	<b>29.449</b>	<b>13.771</b>	<b>15.678</b>
Almennt nám <i>General programmes</i>	20.149	8.892	11.257
Menntun <i>Education</i>	191	1	190
Hugvísindi og listir <i>Humanities and arts</i>	2.365	777	1.588
Félagsvísindi, viðskipti og lögfræði <i>Social sciences, business and law</i>	431	151	280
Raunvísindi, stærðfræði og tölvunarfræði <i>Science, mathematics and computing</i>	267	255	12
Verkfræði, framleiðsla og mannvirkjagerð <i>Engineering, manufacturing and construction</i>	3.219	2.879	340
Landbúnaður og dýralækningar <i>Agriculture and veterinary</i>	176	62	114
Heilbrigði og velferð <i>Health and welfare</i>	1.142	91	1.051
Þjónusta <i>Services</i>	1.509	663	846
<b>Viðbótarstig</b> <i>Post-secondary non-tertiary education</i>	<b>1.031</b>	<b>729</b>	<b>302</b>
Almennt nám <i>General programmes</i>	20	6	14
Hugvísindi og listir <i>Humanities and arts</i>	9	2	7
Félagsvísindi, viðskipti og lögfræði <i>Social sciences, business and law</i>	79	40	39
Raunvísindi, stærðfræði og tölvunarfræði <i>Science, mathematics and computing</i>	61	37	24
Verkfræði, framleiðsla og mannvirkjagerð <i>Engineering, manufacturing and construction</i>	576	555	21
Landbúnaður og dýralækningar <i>Agriculture and veterinary</i>	6	6	–
Heilbrigði og velferð <i>Health and welfare</i>	35	–	35
Þjónusta <i>Services</i>	245	83	162
<b>Háskólastig</b> <i>First stage of tertiary education</i>	<b>17.912</b>	<b>6.537</b>	<b>11.375</b>
Menntun <i>Education</i>	2.794	504	2.290
Hugvísindi og listir <i>Humanities and arts</i>	2.613	910	1.703
Félagsvísindi, viðskipti og lögfræði <i>Social sciences, business and law</i>	6.729	2.712	4.017
Raunvísindi, stærðfræði og tölvunarfræði <i>Science, mathematics and computing</i>	1.401	864	537
Verkfræði, framleiðsla og mannvirkjagerð <i>Engineering, manufacturing and construction</i>	1.692	1.130	562
Landbúnaður og dýralækningar <i>Agriculture and veterinary</i>	115	43	72
Heilbrigði og velferð <i>Health and welfare</i>	2.294	299	1.995
Þjónusta <i>Services</i>	274	75	199
<b>Doktorsstig</b> <i>Second stage of tertiary education</i>	<b>314</b>	<b>134</b>	<b>180</b>
Menntun <i>Education</i>	48	17	31
Hugvísindi og listir <i>Humanities and arts</i>	56	22	34
Félagsvísindi, viðskipti og lögfræði <i>Social sciences, business and law</i>	50	22	28
Raunvísindi, stærðfræði og tölvunarfræði <i>Science, mathematics and computing</i>	74	45	29
Verkfræði, framleiðsla og mannvirkjagerð <i>Engineering, manufacturing and construction</i>	18	9	9
Landbúnaður og dýralækningar <i>Agriculture and veterinary</i>	3	1	2
Heilbrigði og velferð <i>Health and welfare</i>	65	18	47

**Skýringar** Notes: Nám er flokkað samkvæmt íslensku menntunarflokkuninni ÍSNÁM2008 og alþjóðlegu flokkuninni ISCED97. Programmes are classified according to the Icelandic classification of education ÍSNÁM2008 and the international classification ISCED97.

**Tafla 4. Skráðir nemendur í framhalds- og háskólum haustið 2009 eftir stigi, tegund og sviði**  
 Table 4. Registered students at the upper secondary and tertiary level in autumn 2009 by level, type and field

	Alls	Karlar	Konur	Dag- skóli	Kvöld- skóli	Fjar- nám
	Total	Males	Females	Day school	Evening school	Distance learning
<b>Skráðir nemendur alls</b> <i>Total number of students</i>	<b>48.706</b>	<b>21.171</b>	<b>27.535</b>	<b>37.904</b>	<b>2.102</b>	<b>8.700</b>
<b>Framhaldsskólastig</b> <i>Upper secondary level</i>	<b>29.449</b>	<b>13.771</b>	<b>15.678</b>	<b>23.383</b>	<b>1.523</b>	<b>4.543</b>
<b>Bóknám, undirbúningur fyrir háskólanám</b> <i>General education 3AG</i>	<b>13.924</b>	<b>6.173</b>	<b>7.751</b>	<b>12.736</b>	<b>336</b>	<b>852</b>
Almenn námsbraut	311	158	153	310	–	1
Félagsfræðibraut til stúdentsprófs	5.196	2.015	3.181	4.606	243	347
Frumgreinadeild	452	255	197	277	–	175
Hugvísindabraut til stúdentsprófs	25	4	21	25	–	–
International Baccalaureate	78	37	41	76	2	–
Málabraut til stúdentsprófs	1.253	294	959	1.175	34	44
Náttúrufræðibraut til stúdentsprófs	5.247	2.675	2.572	4.986	31	230
Upplýsinga- og tæknibraut til stúdentsprófs	8	8	–	7	1	–
Viðbótarnám til stúdentsprófs af starfsnámsbrautum	178	82	96	143	23	12
Viðskipta- og hagfræðibraut til stúdentsprófs	1.176	645	531	1.131	2	43
<b>Starfsnám, undirbúningur fyrir háskólanám</b> <i>Vocational progr. 3AV</i>	<b>45</b>	<b>12</b>	<b>33</b>	<b>45</b>	<b>–</b>	<b>–</b>
Myndlist	45	12	33	45	–	–
<b>For-starfsnám, undirbúningur fyrir starfsnám á háskólastigi</b>						
<b>Pre-vocational programmes 3BP</b>	<b>663</b>	<b>200</b>	<b>463</b>	<b>663</b>	<b>–</b>	<b>–</b>
Hljóðfærleikur	418	169	249	418	–	–
Listdans	139	8	131	139	–	–
Söngur	106	23	83	106	–	–
<b>Almennt nám, undirbúningur fyrir nám á framhaldsskólastigi</b>						
<b>General education 3CG</b>	<b>5.863</b>	<b>2.482</b>	<b>3.381</b>	<b>2.752</b>	<b>443</b>	<b>2.668</b>
Almenn námsbraut	5.863	2.482	3.381	2.752	443	2.668
<b>For-starfsnám, undirbúningur fyrir starf</b> <i>Pre-vocational progr. 3CP</i>	<b>362</b>	<b>237</b>	<b>125</b>	<b>362</b>	<b>–</b>	<b>–</b>
Starfsbraut	362	237	125	362	–	–
<b>Starfsnám, undirbúningur fyrir starf</b> <i>Vocational programmes 3CV</i>	<b>8.592</b>	<b>4.667</b>	<b>3.925</b>	<b>6.825</b>	<b>744</b>	<b>1.023</b>
Bakaraiðn	9	7	2	9	–	–
Bifreiðasmíði	29	28	1	26	3	–
Bifvélavirkjun	165	154	11	145	4	16
Bílamálun	26	24	2	24	2	–
Bíliðnir grunnnám	155	144	11	150	5	–
Blikksmíði	7	5	2	3	4	–
Blómaskreytingar	8	1	7	8	–	–
Bókasafnstækni	10	–	10	–	–	10
Búfræði	74	39	35	44	–	30
Bygginga- og mannvirkjagreinar grunnnám	240	227	13	204	35	1
Fatatækni	75	3	72	74	–	1
Félagsliðabraut	197	23	174	42	93	62
Fjölmíðlatækni	68	42	26	64	–	4
Flugliðabraut	30	2	28	30	–	–
Flugstjórn	39	35	4	32	–	7
Fótaaðgerðafræði	14	–	14	14	–	–
Framreiðsla	17	11	6	17	–	–
Garðplöntufræði	7	1	6	1	–	6
Gull- og silfursmíði	24	5	19	24	–	–
Handiðabraut	71	2	69	65	6	–
Hársnyrtiðn	270	23	247	264	4	2
Hjúkrunar- og móttökuritarar	30	2	28	17	–	13
Hljóðtækni	12	11	1	12	–	–
Hrossabraut	76	13	63	76	–	–

Tafla 4. Skráðir nemendur í framhalds- og háskólum haustið 2009 eftir stigi, tegund og sviði (frh.)  
 Table 4. Registered students at the upper secondary and tertiary level in autumn 2009 by level, type and field (cont.)

	Alls	Karlar	Konur	Dag- skóli	Kvöld- skóli	Fjar- nám
	<i>Total</i>	<i>Males</i>	<i>Females</i>	<i>Day school</i>	<i>Evening school</i>	<i>Distance learning</i>
Húsasmíði	554	541	13	420	127	7
Húsgagnasmíði	25	18	7	16	9	–
Hússtjórn	49	3	46	49	–	–
Íþróttta- og lýðheilsbraut	2	2	–	2	–	–
Íþróttabraut starfsnám	466	304	162	351	6	109
Kjólasaumur	23	–	23	23	–	–
Kjötiðn	1	1	–	1	–	–
Klæðskurður	4	–	4	4	–	–
Kvikmyndagerð	132	74	58	132	–	–
Leiðbeinendur í leikskólum	153	1	152	76	50	27
Listir – breiðar námsleiðir	1.123	322	801	1.044	22	57
Ljósmyndun	21	7	14	21	–	–
Lyfjatækni	54	2	52	43	–	11
Lögreglunám	15	10	5	15	–	–
Matartækni	15	–	15	14	–	1
Matreiðsla	34	28	6	34	–	–
Matsveinanám	23	11	12	23	–	–
Matvælagreinar grunnnám	61	45	16	61	–	–
Málaraiðn	35	34	1	29	6	–
Málmiðnir grunnnám	303	285	18	271	32	–
Múraraíðn	29	29	–	25	3	1
Netagerð	7	7	–	7	–	–
Nettækni	1	1	–	1	–	–
Nudd	124	20	104	60	18	46
Pípulagnir	74	71	3	74	–	–
Prentsmíð/grafísk miðlun	23	7	16	19	1	3
Prentun	4	1	3	4	–	–
Rafeindavirkjun	31	29	2	30	–	1
Rafiðnir, grunnnám	579	554	25	514	60	5
Rafvirkjun	186	177	9	124	55	7
Rekstur fyrirtækja	4	1	3	–	–	4
Rennismíði	11	11	–	7	3	1
Sjúkraliðanám	715	43	672	384	103	228
Skipstjórn	196	186	10	106	1	89
Skógrækt	5	2	3	3	–	2
Skrifstofubraut	134	6	128	114	1	19
Skrúðgarðyrkja	14	7	7	2	–	12
Snyrtifræði	213	–	213	188	25	–
Stálskipasmíði	2	1	1	2	–	–
Stuðningsfulltrúar í grunnskólum	36	–	36	15	6	15
Tannsmíði	5	3	2	5	–	–
Tanntæknabraut	33	–	33	25	–	8
Tækniteiknun	190	82	108	137	1	52
Tölvufræðibraut	266	254	12	262	1	3
Uppeldis- og félagsstarf	8	1	7	–	–	8
Uppeldisbraut (námskrá 1999)	2	–	2	1	1	–
Upplýsinga- og fjölmiðlagreinar, grunnnám	286	137	149	215	–	71
Útstillingabraut	24	–	24	24	–	–
Veggfóðrun og dúkalögn	2	2	–	2	–	–
Verslunarnám	1	–	1	1	–	–

Tafla 4. Skráðir nemendur í framhalds- og háskólum haustið 2009 eftir stigi, tegund og sviði (frh.)  
 Table 4. Registered students at the upper secondary and tertiary level in autumn 2009 by level, type and field (cont.)

	Alls	Karlar	Konur	Dag- skóli	Kvöld- skóli	Fjar- nám
	<i>Total</i>	<i>Males</i>	<i>Females</i>	<i>Day school</i>	<i>Evening school</i>	<i>Distance learning</i>
Verslunarstjórnun	34	15	19	–	–	34
Vélstjórn	386	374	12	320	20	46
Vélvirkjun/vélsmiði	71	71	–	51	20	–
Viðskipta- og fjármálaþraut	7	–	7	1	6	–
Viðskiptabraut	143	85	58	128	11	4
<b>Viðbótarstig <i>Post-secondary non-tertiary education</i></b>	<b>1.031</b>	<b>729</b>	<b>302</b>	<b>231</b>	<b>264</b>	<b>536</b>
<b>Starfsnám, undirbúningur fyrir starf <i>Vocational programmes 4CV</i></b>	<b>1.031</b>	<b>729</b>	<b>302</b>	<b>231</b>	<b>264</b>	<b>536</b>
Bífreðasmíði	7	7	–	–	2	5
Bífvélvirkjun	11	11	–	–	4	7
Bílamálun	8	8	–	–	3	5
Blikksmiði	7	7	–	–	3	4
Byggingariðnfræði	81	77	4	–	–	81
Ferðamál	73	21	52	1	–	72
Fiskeldi	6	6	–	–	–	6
Fluggagnafræði	6	6	–	6	–	–
Flugumferðarstjórn	24	17	7	24	–	–
Flugvélvirkjun	9	8	1	–	–	9
Framreiðsla	3	–	3	3	–	–
Frumkvöðlanám	14	11	3	–	–	14
Gull- og silfursmiði	5	2	3	–	2	3
Hársnyrtiðn	32	–	32	3	11	18
Hótel- og þjónustubraut	13	5	8	13	–	–
Húsasmíði	103	101	2	10	49	44
Húsgagnasmíði	2	1	1	–	–	2
Kjólasmur	1	–	1	–	–	1
Kjötiðn	4	4	–	4	–	–
Klæðskurður	1	–	1	–	–	1
Leiðsögunám	70	24	46	–	70	–
Ljóstækni	27	19	8	–	1	26
Læknaritarabraut	32	–	32	6	–	26
Margmiðlun og veftækni	61	37	24	61	–	–
Matreiðsla	8	8	–	7	–	1
Málaraiðn	26	26	–	1	16	9
Múraraíðn	5	5	–	–	2	3
Netagerð	1	1	–	–	–	1
Pípulagnir	27	27	–	–	16	11
Prentsmíð/grafísk miðlun	4	–	4	–	1	3
Rafeindavirkjun	6	6	–	–	5	1
Rafiðnfræði	71	69	2	–	–	71
Rafvirkjun	91	90	1	3	71	17
Rekstur fyrirtækja	33	29	4	33	–	–
Rennismíði	3	3	–	–	1	2
Sjúkraliðanám	35	–	35	12	–	23
Skipstjórn	2	2	–	–	–	2
Snyrtifræði	14	–	14	–	4	10
Starfsbraut	20	6	14	20	–	–
Veggfóðrun og dúkalögn	2	2	–	–	2	–
Véliðnfræði	47	47	–	–	–	47
Vélstjórn	28	28	–	24	1	3
Vélvirkjun/vélsmiði	8	8	–	–	–	8



Tafla 4. Skráðir nemendur í framhalds- og háskólum haustið 2009 eftir stigi, tegund og sviði (frh.)  
 Table 4. Registered students at the upper secondary and tertiary level in autumn 2009 by level, type and field (cont.)

	Alls	Karlar	Konur	Dag- skóli	Kvöld- skóli	Fjar- nám
	<i>Total</i>	<i>Males</i>	<i>Females</i>	<i>Day school</i>	<i>Evening school</i>	<i>Distance learning</i>
<b>Háskólastig <i>First stage of tertiary education</i></b>	<b>17.912</b>	<b>6.537</b>	<b>11.375</b>	<b>14.021</b>	<b>315</b>	<b>3.576</b>
<b>Fræðilegt háskólanám <i>Academic programmes 5A</i></b>	<b>17.573</b>	<b>6.354</b>	<b>11.219</b>	<b>13.870</b>	<b>269</b>	<b>3.434</b>
Almenn bókmenntafræði – Bachelorgráða	95	32	63	88	–	7
Almenn bókmenntafræði – Meistaragráða	23	8	15	23	–	–
Almenn málvísindi – Bachelorgráða	20	7	13	20	–	–
Almenn málvísindi – Meistaragráða	3	1	2	3	–	–
Alþjóðasamskipti – Bachelorgráða	9	4	5	9	–	–
Alþjóðasamskipti – Meistaragráða	74	30	44	68	–	6
Alþjóðasamskipti – Viðbótardiplóma	32	10	22	32	–	–
Alþjóðlegt nám í menntunarfræði – Bachelorgráða	15	1	14	–	–	15
Alþjóðlegt nám í menntunarfræði – Meistaragráða	9	1	8	–	–	9
Arkitektúr – Bachelorgráða	50	21	29	50	–	–
Auðlindanotkun – Meistaragráða	12	3	9	10	–	2
Austur-Asíufræði – Bachelorgráða	16	6	10	16	–	–
Barnavernd – Viðbótardiplóma	15	2	13	15	–	–
Bókasafns- og upplýsingafræði – Bachelorgráða	63	9	54	49	–	14
Bókasafns- og upplýsingafræði – Meistaragráða	35	4	31	26	–	9
Bókasafns- og upplýsingafræði – Viðbótardiplóma	6	2	4	4	–	2
Búvísindi – Bachelorgráða	65	17	48	43	–	22
Búvísindi – Meistaragráða	8	2	6	8	–	–
Byggingartækni-fræði – Bachelorgráða	119	102	17	102	–	17
Byggingartækni-fræði – Meistaragráða	48	36	12	48	–	–
Danska – Bachelorgráða	28	4	24	23	–	5
Danska – Grunndiplóma	1	–	1	1	–	–
Djáknanám – Bachelorgráða	16	1	15	13	–	3
Djáknanám – Viðbótardiplóma	6	–	6	6	–	–
Eðlisfræði – Bachelorgráða	50	42	8	49	–	1
Eðlisfræði – Meistaragráða	4	3	1	4	–	–
Efnafræði – Bachelorgráða	29	16	13	29	–	–
Efnafræði – Meistaragráða	5	3	2	5	–	–
Efnaverkfræði – Bachelorgráða	34	13	21	34	–	–
Endurskoðun – Kandidatsgráða	1	–	1	1	–	–
Endurskoðun – Meistaragráða	129	58	71	128	–	1
Enska – Bachelorgráða	279	89	190	194	–	85
Enska – Meistaragráða	19	6	13	18	–	1
Evrópufræði – Meistaragráða	12	2	10	–	–	12
Ferðamál – Bachelorgráða	183	42	141	159	–	24
Ferðamál – Grunndiplóma	1	–	1	1	–	–
Ferðamál – Meistaragráða	7	1	6	6	–	1
Félagsfræði – Bachelorgráða	198	66	132	193	–	5
Félagsfræði – Meistaragráða	25	4	21	24	–	1
Félagsfræði – Viðbótardiplóma	20	6	14	20	–	–
Félagsráðgjöf – Bachelorgráða	299	26	273	291	–	8
Félagsráðgjöf – Meistaragráða	41	2	39	41	–	–
Félagsráðgjöf – Viðbótardiplóma	1	–	1	1	–	–
Félagsvísindi almenn – Meistaragráða	2	1	1	2	–	–
Finnska – Bachelorgráða	3	2	1	3	–	–
Fjölmiðlafræði – Bachelorgráða	30	17	13	30	–	–
Fjölmiðlafræði – Meistaragráða	37	11	26	36	–	1
Fornleifafræði – Bachelorgráða	35	15	20	34	–	1

Tafla 4. Skráðir nemendur í framhalds- og háskólum haustið 2009 eftir stigi, tegund og sviði (frh.)  
 Table 4. Registered students at the upper secondary and tertiary level in autumn 2009 by level, type and field (cont.)

	Alls	Karlar	Konur	Dag- skóli	Kvöld- skóli	Fjar- nám
	Total	Males	Females	Day school	Evening school	Distance learning
Fornleifafræði – Meistaragráða	15	4	11	15	–	–
Franska – Bachelorgráða	37	10	27	37	–	–
Franska – Grunndiplóma	6	2	4	6	–	–
Franska – Meistaragráða	8	1	7	8	–	–
Fötlunarfræði – Meistaragráða	15	2	13	13	–	2
Fötlunarfræði – Viðbótardiplóma	22	2	20	22	–	–
Geislafræði/röntgentækni – Bachelorgráða	17	1	16	16	–	1
Geislafræði/röntgentækni – Viðbótardiplóma	7	–	7	7	–	–
Grafísk hönnun – Bachelorgráða	68	40	28	68	–	–
Gríska – Bachelorgráða	3	3	–	3	–	–
Grunnskólakennarafræði – Bachelorgráða	823	115	708	198	–	625
Grunnskólakennarafræði – Meistaragráða	84	17	67	2	–	82
Grunnskólakennarafræði – Viðbótardiplóma	44	2	42	–	–	44
Guðfræði – Bachelorgráða	70	27	43	69	–	1
Guðfræði – Kandidatsgráða	15	9	6	15	–	–
Guðfræði – Meistaragráða	7	5	2	7	–	–
Haf- og strandsvæðastjórnun – Meistaragráða	28	14	14	28	–	–
Hagfræði – Bachelorgráða	212	138	74	209	–	3
Hagfræði – Meistaragráða	101	60	41	100	–	1
Heilbrigðisverkfræði – Bachelorgráða	92	28	64	92	–	–
Heilbrigðisverkfræði – Meistaragráða	6	4	2	6	–	–
Heilbrigðisvísindi – Meistaragráða	84	14	70	48	–	36
Heilbrigðisvísindi – Viðbótardiplóma	23	2	21	2	–	21
Heimspeki – Bachelorgráða	149	106	43	148	–	1
Heimspeki – Meistaragráða	10	3	7	10	–	–
Heimspeki menntunar – Meistaragráða	5	4	1	–	–	5
Heimspeki, hagfræði og stjórnmálafræði – Bachelorgráða	51	30	21	51	–	–
Heimspeki, hagfræði og stjórnmálafræði – Meistaragráða	2	–	2	–	–	2
Hjúkrunarfræði – Bachelorgráða	641	17	624	537	–	104
Hjúkrunarfræði – Meistaragráða	62	2	60	59	–	3
Hjúkrunarfræði – Viðbótardiplóma	49	1	48	35	–	14
Hljóðfæraleikur – Bachelorgráða	11	4	7	11	–	–
Hljóðfæraleikur – Grunndiplóma	7	3	4	7	–	–
Hugbúnaðarverkfræði – Bachelorgráða	57	52	5	57	–	–
Hugbúnaðarverkfræði – Meistaragráða	11	11	–	11	–	–
Iðjuþjálfun – Bachelorgráða	80	3	77	46	–	34
Íslensk fræði – Kandidatsgráða	6	–	6	6	–	–
Íslensk fræði – Meistaragráða	5	2	3	4	–	1
Íslensk málfræði – Meistaragráða	16	5	11	15	–	1
Íslenska almenn – Bachelorgráða	192	48	144	187	–	5
Íslenska almenn – Grunndiplóma	6	2	4	6	–	–
Íslenska fyrir erlenda stúdenta – Bachelorgráða	145	39	106	145	–	–
Íslenska fyrir erlenda stúdenta – Grunndiplóma	27	11	16	27	–	–
Íslenskar bókmenntir – Meistaragráða	16	4	12	16	–	–
Ítalska – Bachelorgráða	36	7	29	35	–	1
Ítalska – Grunndiplóma	3	–	3	3	–	–
Íþróttakennarafræði – Bachelorgráða	244	128	116	228	–	16
Íþróttakennarafræði – Meistaragráða	38	13	25	–	–	38
Jafnréttisfræði – Viðbótardiplóma	11	1	10	11	–	–
Japanska – Bachelorgráða	63	30	33	60	–	3

Tafla 4. Skráðir nemendur í framhalds- og háskólum haustið 2009 eftir stigi, tegund og sviði (frh.)  
 Table 4. Registered students at the upper secondary and tertiary level in autumn 2009 by level, type and field (cont.)

	Alls	Karlar	Konur	Dag- skóli	Kvöld- skóli	Fjar- nám
	<i>Total</i>	<i>Males</i>	<i>Females</i>	<i>Day school</i>	<i>Evening school</i>	<i>Distance learning</i>
Jarðeðlisfræði – Bachelorgráða	10	7	3	10	–	–
Jarðeðlisfræði – Meistaragráða	4	3	1	4	–	–
Jarðfræði – Bachelorgráða	118	56	62	117	–	1
Jarðfræði – Meistaragráða	15	8	7	15	–	–
Kennaranám (M.Paed.) – Meistaragráða	19	5	14	18	–	1
Kennaranám í lýðheilsufræði – Meistaragráða	7	–	7	7	–	–
Kennaranám í stærðfræði – Bachelorgráða	1	1	–	1	–	–
Kennsluréttindanam – Meistaragráða	9	2	7	9	–	–
Kennsluréttindanam – Viðbótardiplóma	110	34	76	8	–	102
Kínverskt mál og menning – Bachelorgráða	7	5	2	6	–	1
Kvikmyndafræði – Bachelorgráða	47	28	19	46	–	1
Kynjafræði – Bachelorgráða	2	–	2	2	–	–
Kynjafræði – Meistaragráða	9	1	8	8	–	1
Landafræði – Bachelorgráða	76	44	32	75	–	1
Landafræði – Meistaragráða	4	2	2	4	–	–
Landgræðsla – Meistaragráða	3	1	2	2	–	1
Latína – Bachelorgráða	10	5	5	10	–	–
Leikhúsfraði – Bachelorgráða	11	4	7	11	–	–
Leiklist – Bachelorgráða	17	8	9	17	–	–
Leikskólakennarafræði – Bachelorgráða	289	7	282	58	–	231
Listdans – Bachelorgráða	11	–	11	11	–	–
Listfræði – Bachelorgráða	140	20	120	137	–	3
Listkennsla – Meistaragráða	16	3	13	16	–	–
Lífefnafræði – Bachelorgráða	90	26	64	90	–	–
Lífefnafræði – Meistaragráða	3	2	1	3	–	–
Lífefnafræði – Viðbótardiplóma	1	1	–	1	–	–
Lífeindafræði/meinataekni – Bachelorgráða	50	5	45	50	–	–
Lífeindafræði/meinataekni – Meistaragráða	3	–	3	3	–	–
Lífeindafræði/meinataekni – Viðbótardiplóma	11	–	11	11	–	–
Líffræði – Bachelorgráða	169	70	99	169	–	–
Líffræði – Meistaragráða	19	9	10	19	–	–
Líffræði – Viðbótardiplóma	2	1	1	2	–	–
Líftækni – Bachelorgráða	21	5	16	14	–	7
Ljóssmóðurfræði – Kandidatsgráða	23	–	23	22	–	1
Ljóssmóðurfræði – Meistaragráða	3	–	3	2	–	1
Lyfjafræði – Bachelorgráða	78	21	57	78	–	–
Lyfjafræði – Meistaragráða	41	9	32	41	–	–
Lyfjavísindi – Meistaragráða	2	1	1	2	–	–
Lýðheilsufræði – Meistaragráða	99	14	85	98	–	1
Lýðheilsufræði – Viðbótardiplóma	12	1	11	12	–	–
Læknisfræði – Kandidatsgráða	272	107	165	271	–	1
Lögfræði – Bachelorgráða	845	375	470	842	–	3
Lögfræði – Grunndiplóma	2	1	1	2	–	–
Lögfræði – Kandidatsgráða	1	–	1	1	–	–
Lögfræði – Meistaragráða	389	169	220	389	–	–
Lögfræði – Viðbótardiplóma	3	1	2	3	–	–
Mannfræði – Bachelorgráða	163	34	129	101	–	62
Mannfræði – Meistaragráða	26	3	23	20	–	6
Mannfræði – Viðbótardiplóma	3	–	3	2	–	1
Markaðs- og útflutningsfræði – Bachelorgráða	91	40	51	20	–	71

Tafla 4. Skráðir nemendur í framhalds- og háskólum haustið 2009 eftir stigi, tegund og sviði (frh.)  
 Table 4. Registered students at the upper secondary and tertiary level in autumn 2009 by level, type and field (cont.)

	Alls	Karlar	Konur	Dag- skóli	Kvöld- skóli	Fjar- nám
	Total	Males	Females	Day school	Evening school	Distance learning
Markaðs- og útflutningsfræði – Grunndiplóma	10	3	7	–	10	–
Markaðs- og útflutningsfræði – Meistaragráða	168	70	98	152	–	16
Matvælafræði – Bachelorgráða	10	2	8	8	–	2
Matvælafræði – Meistaragráða	6	2	4	6	–	–
Mekatróník – Bachelorgráða	11	11	–	11	–	–
Menningarmiðlun – Meistaragráða	45	8	37	45	–	–
Menningarstjórnun – Meistaragráða	29	6	23	–	–	29
Mennt og miðlun BA – Bachelorgráða	5	2	3	5	–	–
Myndlist – Bachelorgráða	84	26	58	84	–	–
Myndlistarkennaranám – Viðbótardiplóma	29	8	21	29	–	–
Námsráðgjöf – Meistaragráða	58	4	54	57	–	1
Námsráðgjöf – Viðbótardiplóma	49	2	47	46	–	3
Náttúra og umhverfi – Bachelorgráða	42	10	32	26	–	16
Náttúra og umhverfi – Meistaragráða	6	–	6	6	–	–
Norðurlandafræði – Meistaragráða	5	–	5	5	–	–
Norræn trú – Meistaragráða	2	–	2	2	–	–
Norska – Bachelorgráða	11	1	10	10	–	1
Nútímafræði – Bachelorgráða	40	7	33	40	–	–
Næringarfræði – Bachelorgráða	61	7	54	52	–	9
Næringarfræði – Meistaragráða	11	1	10	10	–	1
Opinber stjórnsýsla – Meistaragráða	97	30	67	64	–	33
Opinber stjórnsýsla – Viðbótardiplóma	79	27	52	46	–	33
Orkufræði – Meistaragráða	78	52	26	78	–	–
Orkutækni-fræði – Bachelorgráða	17	13	4	17	–	–
Rafmagns- og tölvuverkfræði – Bachelorgráða	98	84	14	98	–	–
Rafmagns- og tölvuverkfræði – Meistaragráða	10	9	1	10	–	–
Rafmagnstækni-fræði – Bachelorgráða	39	37	2	39	–	–
Reikniverkfræði – Meistaragráða	5	4	1	5	–	–
Rekstrarfræði – Bachelorgráða	108	46	62	26	–	82
Rekstrarstjórnun – Grunndiplóma	39	12	27	–	39	–
Rekstrarverkfræði/fjármálaverkfræði – Bachelorgráða	198	107	91	198	–	–
Rekstrarverkfræði/fjármálaverkfræði – Meistaragráða	40	27	13	40	–	–
Ritstjórn og útgáfa – Meistaragráða	20	2	18	20	–	–
Rússneska – Bachelorgráða	17	6	11	14	–	3
Safnafræði – Meistaragráða	11	2	9	9	–	2
Safnafræði – Viðbótardiplóma	14	3	11	10	–	4
Sagnfræði – Bachelorgráða	206	127	79	190	–	16
Sagnfræði – Meistaragráða	45	23	22	45	–	–
Samfélagstúlkun og fjölmening – Grunndiplóma	1	–	1	–	–	1
Sálfræði – Bachelorgráða	652	200	452	649	–	3
Sálfræði – Kandidatsgráða	34	8	26	34	–	–
Sálfræði – Meistaragráða	36	7	29	36	–	–
Sérkennslufræði – Meistaragráða	105	5	100	–	–	105
Siðfræði – Meistaragráða	21	8	13	20	–	1
Sjávar- og vatnalíffræði – Bachelorgráða	3	2	1	3	–	–
Sjávar- og vatnalíffræði – Meistaragráða	6	5	1	4	–	2
Sjávarútvegsfræði – Bachelorgráða	15	10	5	6	–	9
Sjúkraþjálfun – Bachelorgráða	80	35	45	80	–	–
Skipulagsfræði – Meistaragráða	8	3	5	8	–	–
Skógrækt – Bachelorgráða	22	13	9	12	–	10

Tafla 4. Skráðir nemendur í framhalds- og háskólum haustið 2009 eftir stigi, tegund og sviði (frh.)  
 Table 4. Registered students at the upper secondary and tertiary level in autumn 2009 by level, type and field (cont.)

	Alls	Karlar	Konur	Dag- skóli	Kvöld- skóli	Fjar- nám
	<i>Total</i>	<i>Males</i>	<i>Females</i>	<i>Day school</i>	<i>Evening school</i>	<i>Distance learning</i>
Skógrækt – Meistaragráða	2	–	2	1	–	1
Skólastjórnun – Meistaragráða	118	25	93	–	–	118
Sköpun, miðlun og frumkvöðlastarfi – Meistaragráða	2	1	1	2	–	–
Spænska – Bachelorgráða	65	8	57	64	–	1
Spænska – Grunndiplóma	6	2	4	6	–	–
Spænska – Meistaragráða	5	–	5	5	–	–
Stjórnmálafræði – Bachelorgráða	280	138	142	279	–	1
Stjórnmálafræði – Meistaragráða	2	–	2	2	–	–
Stjórnmálafræði – Viðbótardiplóma	2	1	1	2	–	–
Stjórnun í heilbrigðisþjónustu – Meistaragráða	23	3	20	–	–	23
Stærðfræði – Bachelorgráða	93	60	33	93	–	–
Stærðfræði – Meistaragráða	6	5	1	6	–	–
Sænska – Bachelorgráða	16	1	15	12	–	4
Söngur – Bachelorgráða	12	2	10	12	–	–
Talmeinafræði – Bachelorgráða	19	–	19	19	–	–
Tannlækningar – Kandídatgráða	68	15	53	68	–	–
Tannlækningar – Meistaragráða	5	3	2	5	–	–
Tannsmíði – Bachelorgráða	12	2	10	12	–	–
Táknmálsfræði – Bachelorgráða	28	2	26	28	–	–
Tómstundafræði – Bachelorgráða	57	20	37	10	–	47
Tómstundafræði – Meistaragráða	6	4	2	–	–	6
Tónlistarfræði – Bachelorgráða	9	7	2	9	–	–
Tónsmíðar – Bachelorgráða	28	19	9	28	–	–
Tónsmíðar – Meistaragráða	6	6	–	6	–	–
Trúarbragðafræði – Bachelorgráða	5	3	2	4	–	1
Tungutækni – Meistaragráða	5	4	1	5	–	–
Tölvunarfræði – Bachelorgráða	352	300	52	349	–	3
Tölvunarfræði – Meistaragráða	42	37	5	42	–	–
Umhverfis- og byggingarverkfræði – Bachelorgráða	170	110	60	167	–	3
Umhverfis- og byggingarverkfræði – Meistaragráða	48	31	17	47	–	1
Umhverfisfræði – Bachelorgráða	42	28	14	26	–	16
Umhverfisfræði – Meistaragráða	61	17	44	59	–	2
Umhverfisskipulag – Bachelorgráða	75	21	54	74	–	1
Umhverfisskipulag – Meistaragráða	1	–	1	1	–	–
Uppeldis- og félagsstarf – Grunndiplóma	2	–	2	–	–	2
Uppeldis- og menntunarfræði – Bachelorgráða	99	5	94	18	–	81
Uppeldis- og menntunarfræði – Meistaragráða	319	35	284	13	–	306
Uppeldis- og menntunarfræði – Viðbótardiplóma	126	24	102	2	–	124
Upplýsingatækni á heilbrigðisviði – Meistaragráða	7	2	5	7	–	–
Verkefnastjórnun – Meistaragráða	135	57	78	69	66	–
Verslunarnám – Bachelorgráða	5	3	2	–	–	5
Véla- og iðnaðarverkfræði – Bachelorgráða	349	259	90	345	–	4
Véla- og iðnaðarverkfræði – Meistaragráða	58	38	20	57	–	1
Véla- og rafmagnsverkfræði – Meistaragráða	8	7	1	8	–	–
Véltækni-fræði – Bachelorgráða	51	50	1	51	–	–
Viðskiptafræði – Bachelorgráða	1.218	552	666	925	154	139
Viðskiptafræði – Grunndiplóma	7	1	6	–	–	7
Viðskiptafræði – Kandídatgráða	1	–	1	1	–	–
Viðskiptafræði – Meistaragráða	49	29	20	46	–	3
Viðskiptafræði á fjármálasviði – Bachelorgráða	104	39	65	16	–	88

Tafla 4. Skráðir nemendur í framhalds- og háskólum haustið 2009 eftir stigi, tegund og sviði (frh.)  
 Table 4. Registered students at the upper secondary and tertiary level in autumn 2009 by level, type and field (cont.)

	Alls	Karlar	Konur	Dag- skóli	Kvöld- skóli	Fjar- nám
	<i>Total</i>	<i>Males</i>	<i>Females</i>	<i>Day school</i>	<i>Evening school</i>	<i>Distance learning</i>
Viðskiptafræði á fjármálasviði – Meistaragráða	195	120	75	170	–	25
Viðskiptalögfræði – Bachelorgráða	92	46	46	92	–	–
Viðskiptalögfræði – Meistaragráða	69	27	42	54	–	15
Viðskiptastjórnun – Meistaragráða	384	145	239	362	–	22
Viðskiptatungumálanám – Bachelorgráða	17	6	11	17	–	–
Vöruhönnun – Bachelorgráða	61	10	51	61	–	–
Þjóðfræði – Bachelorgráða	96	12	84	53	–	43
Þjóðfræði – Meistaragráða	19	6	13	15	–	4
Þroskaþjálfun – Bachelorgráða	205	21	184	71	–	134
Þroskaþjálfun – Meistaragráða	13	1	12	–	–	13
Þróunarfræði – Meistaragráða	17	–	17	13	–	4
Þróunarfræði – Viðbótardiplóma	10	1	9	9	–	1
Þýðingafræði – Meistaragráða	32	6	26	28	–	4
Þýðingafræði – Viðbótardiplóma	12	1	11	12	–	–
Þýska – Bachelorgráða	40	5	35	35	–	5
Þýska – Grunndiplóma	1	–	1	1	–	–
Þýska – Meistaragráða	5	1	4	5	–	–
Öldrunarfræði – Meistaragráða	6	–	6	6	–	–
Öldrunarfræði – Viðbótardiplóma	5	–	5	4	–	1
<b>Starfsmiðað háskólanám <i>Occupational programmes 5B</i></b>	<b>339</b>	<b>183</b>	<b>156</b>	<b>151</b>	<b>46</b>	<b>142</b>
Flugumferðarstjórn	6	5	1	6	–	–
Grafísk hönnun	22	6	16	22	–	–
Hljóðfæraleikur	5	1	4	5	–	–
Kennsluréttindanám	129	61	68	27	–	102
Myndlist	17	4	13	17	–	–
Rekstrariðnfræði	8	8	–	–	–	8
Söngur	38	7	31	38	–	–
Tónlistarkennaranám	19	7	12	19	–	–
Tölvunarfræði	95	84	11	17	46	32
<b>Doktorsstig <i>Second stage of tertiary education</i></b>	<b>314</b>	<b>134</b>	<b>180</b>	<b>269</b>	<b>–</b>	<b>45</b>
<b>Doktorsnám <i>Ph.D. programmes 6</i></b>	<b>314</b>	<b>134</b>	<b>180</b>	<b>269</b>	<b>–</b>	<b>45</b>
Almenn bókmenntafræði	7	1	6	7	–	–
Bókasafns- og upplýsingafræði	2	–	2	2	–	–
Búvísindi	3	1	2	3	–	–
Eðlisfræði	11	10	1	11	–	–
Efnafræði	7	6	1	7	–	–
Enska	4	–	4	4	–	–
Félagsfræði	10	5	5	10	–	–
Félagsráðgjöf	3	–	3	3	–	–
Fornleifafræði	3	2	1	3	–	–
Fötlunarfræði	1	–	1	1	–	–
Guðfræði	7	2	5	7	–	–
Hagfræði	5	4	1	5	–	–
Heimspeki	6	4	2	6	–	–
Hjúkrunarfræði	4	–	4	4	–	–
Íslensk málfræði	7	5	2	7	–	–
Íslenskar bókmenntir	11	4	7	10	–	1
Jarðeðlisfræði	3	3	–	3	–	–
Jarðfræði	11	5	6	11	–	–
Kynjafræði	2	–	2	2	–	–

Tafla 4. Skráðir nemendur í framhalds- og háskólum haustið 2009 eftir stigi, tegund og sviði (frh.)  
 Table 4. Registered students at the upper secondary and tertiary level in autumn 2009 by level, type and field (cont.)

	Alls	Karlar	Konur	Dag- skóli	Kvöld- skóli	Fjar- nám
	<i>Total</i>	<i>Males</i>	<i>Females</i>	<i>Day school</i>	<i>Evening school</i>	<i>Distance learning</i>
Landafræði	1	–	1	1	–	–
Lífefnafræði	1	1	–	1	–	–
Líffræði	25	10	15	25	–	–
Lyfjafræði	9	2	7	9	–	–
Lýðheilsufræði	8	1	7	8	–	–
Læknisfræði	35	13	22	35	–	–
Lögfræði	4	2	2	4	–	–
Mannfræði	7	2	5	7	–	–
Matvælafræði	6	3	3	6	–	–
Námsráðgjöf	1	–	1	1	–	–
Næringarfræði	4	1	3	4	–	–
Rafmagns- og tölvuverkfræði	3	1	2	3	–	–
Sagnfræði	11	4	7	11	–	–
Sálfræði	4	1	3	4	–	–
Stjarnæðlisfræði	1	–	1	1	–	–
Stjórn málafræði	5	3	2	4	–	1
Stærðfræði	5	4	1	5	–	–
Tannlækningar	1	1	–	1	–	–
Tölvunarfræði	7	6	1	7	–	–
Umhverfis- og byggingarverkfræði	3	2	1	3	–	–
Umhverfisfræði	2	–	2	2	–	–
Uppeldis- og menntunarfræði	47	17	30	4	–	43
Véla- og iðnaðarverkfræði	6	3	3	6	–	–
Viðskiptafræði	8	4	4	8	–	–
Þjóðfræði	3	1	2	3	–	–

**Skýringar** Notes: Nám er flokkað samkvæmt íslensku menntunarflokkuninni ÍSNÁM2008 og alþjóðlegu flokkuninni ISCED97. Programmes are classified according to the Icelandic classification of education ÍSNÁM2008 and the international classification ISCED97.

**Tafla 5. Staða nemenda í skólum á framhaldsskólastigi með einingasett nám haustið 2009**

Table 5. Progress of study in credit based schools at the upper secondary level in autumn 2009

	Fjöldi nemenda <i>Number</i> <i>of students</i>	Námsstaða eftir einingum lokið <i>Progress by credits completed</i>					
		0	1–35	36–70	71–105	106–140	141–
<b>Skráðir nemendur alls</b> <i>Total number of students</i>	<b>29.156</b>	<b>8.335</b>	<b>8.202</b>	<b>5.866</b>	<b>3.871</b>	<b>2.566</b>	<b>316</b>
<b>Fjölbrautaskólar</b> <i>Comprehensive schools</i>	<b>18.121</b>	<b>4.907</b>	<b>4.964</b>	<b>3.682</b>	<b>2.665</b>	<b>1.601</b>	<b>302</b>
Borgarholtsskóli	1.431	212	462	340	253	134	30
Fjölbrautaskóli Norðurlands vestra	445	97	139	86	71	42	10
Fjölbrautaskóli Snæfellinga	277	62	98	64	35	15	3
Fjölbrautaskóli Suðurlands	1.040	284	248	228	170	103	7
Fjölbrautaskóli Suðurnesja	1.309	359	390	247	181	117	15
Fjölbrautaskóli Vesturlands	604	93	133	153	129	76	20
Fjölbrautaskólinn í Breiðholti	2.155	421	591	502	373	224	44
Fjölbrautaskólinn í Garðabæ	910	247	211	204	148	87	13
Fjölbrautaskólinn við Ármúla	3.077	1.266	957	361	259	196	38
Flensborgarskóli	886	231	195	199	153	100	8
Framhaldsskólinn á Húsavík	155	24	43	43	26	16	3
Framhaldsskólinn á Laugum	114	35	22	21	18	18	–
Framhaldsskólinn í Austur-Skaftafellssýslu	352	147	107	56	28	13	1
Framhaldsskólinn í Mosfellsbæ	82	82	–	–	–	–	–
Framhaldsskólinn í Vestmannaeyjum	327	99	92	56	50	30	–
Iðnskólinn í Hafnarfirði	625	97	151	183	160	24	10
Menntaskólinn á Egilsstöðum	430	106	109	107	56	48	4
Menntaskólinn á Ísafirði	345	63	109	82	42	39	10
Menntaskólinn í Kópavogi	1.491	549	401	269	170	96	6
Verkmenntaskóli Austurlands	260	72	75	57	37	13	6
Verkmenntaskólinn á Akureyri	1.806	361	431	424	306	210	74
<b>Menntaskólar</b> <i>Grammar schools</i>	<b>7.127</b>	<b>2.247</b>	<b>1.276</b>	<b>1.505</b>	<b>1.140</b>	<b>949</b>	<b>10</b>
Kvennaskólinn í Reykjavík	593	149	120	129	114	81	–
Menntaskóli Borgarfjarðar	164	52	46	39	25	2	–
Menntaskólinn að Laugarvatni	151	41	18	41	33	18	–
Menntaskólinn á Akureyri	775	198	162	178	91	145	1
Menntaskólinn Hraðbraut	154	66	36	49	1	1	1
Menntaskólinn í Reykjavík	905	267	39	203	198	196	2
Menntaskólinn við Hamrahlíð	1.502	346	325	363	287	175	6
Menntaskólinn við Sund	772	251	211	160	94	56	–
Verslunarskóli Íslands	2.111	877	319	343	297	275	–
<b>Sérskólar með nám aðallega á framhaldsskólastigi</b> <i>Specialised schools at upper secondary level</i>	<b>3.908</b>	<b>1.181</b>	<b>1.962</b>	<b>679</b>	<b>66</b>	<b>16</b>	<b>4</b>
Danslistarskóli JSB	67	–	60	7	–	–	–
Hússtjórnarskólinn á Hallormsstað	25	24	1	–	–	–	–
Hússtjórnarskólinn í Reykjavík	24	24	–	–	–	–	–
Keilir – Menntastofnun á Keflavíkurflugvelli	379	31	332	15	–	1	–
Klassíski listdansskólinn	25	16	7	2	–	–	–
Kvikmyndaskóli Íslands	132	40	43	49	–	–	–
Listdansskóli Íslands	47	28	14	5	–	–	–
Mímir – símenntun	101	46	55	–	–	–	–
Myndlistarskólinn í Reykjavík	22	16	6	–	–	–	–
Nuddskóli Íslands	18	–	–	18	–	–	–
Snyrtiskólinn	48	17	12	19	–	–	–
Tannsmiðaskóli Íslands	5	–	–	3	2	–	–
Tækniskólinn – skóli atvinnulífsins	3.015	939	1.432	561	64	15	4



**Tafla 6. Staða nemenda í skólum á háskólastigi með einingasett nám haustið 2009**

Table 6. Progress of study in credit based schools at the tertiary level in autumn 2009

	Fjöldi nemenda Number of students	Námsstaða eftir einingum lokið Progress by credits completed						
		0	1–60	61–120	121–180	181–240	240–300	301–
<b>Skráðir nemendur alls Total number of students</b>	<b>18.863</b>	<b>7.720</b>	<b>5.657</b>	<b>3.196</b>	<b>1.922</b>	<b>247</b>	<b>65</b>	<b>56</b>
<b>Sérskólar með nám aðallega á háskólastigi Specialised schools at tertiary level</b>	<b>198</b>	<b>98</b>	<b>89</b>	<b>11</b>	–	–	–	–
Hólaskóli	144	89	44	11	–	–	–	–
Rafiðnaðarskólinn	54	9	45	–	–	–	–	–
<b>Háskólar Universities</b>	<b>18.665</b>	<b>7.622</b>	<b>5.568</b>	<b>3.185</b>	<b>1.922</b>	<b>247</b>	<b>65</b>	<b>56</b>
Endurmenntun Háskóla Íslands	66	31	35	–	–	–	–	–
Háskóli Íslands	12.785	5.723	3.605	1.969	1.221	156	58	53
Háskólinn á Akureyri	1.496	531	460	285	162	58	–	–
Háskólinn í Reykjavík	2.890	934	1.085	520	318	23	7	3
Landbúnaðarháskólinn á Hvanneyri	338	99	102	94	42	1	–	–
Listaháskóli Íslands	425	143	57	129	88	8	–	–
Háskólinn á Bifröst	627	161	224	150	91	1	–	–
RES   Orkuskólinn	38	–	–	38	–	–	–	–

**Skýringar** Notes: Einingar eru s.k. ECTS einingar þar sem fullt nám á misseri eru 30 einingar. Credits are ECTS where full-time equivalent study is 30 credits per semester.

**Tafla 7. Staða nemenda í skólum með ársett nám haustið 2009**

Table 7. Progress of study in schools with year based programmes in autumn 2009

	Fjöldi Number	Námsstaða eftir árum Progress by year of study				
		Ótilgreint Unspecified	1. ár year	2. ár year	3. ár year	4. ár year
<b>Skráðir nemendur alls Total number of students</b>	<b>687</b>	<b>208</b>	<b>194</b>	<b>64</b>	<b>29</b>	<b>192</b>
<b>Sérskólar með nám aðallega á framhaldsskólastigi Specialised schools at upper secondary level</b>	<b>15</b>	–	–	<b>15</b>	–	–
Löggluskólinn	15	–	–	15	–	–
<b>Tónlistarskólar með nám aðallega á framhaldsskólastigi Music schools at upper secondary level</b>	<b>527</b>	<b>178</b>	<b>208</b>	<b>107</b>	<b>5</b>	<b>29</b>
Allegro, Suzukitónlistarskólinn	3	3	–	–	–	–
Nýi tónlistarskólinn	23	18	5	–	–	–
nemendur á framhaldsskólastigi	18	18	–	–	–	–
nemendur á háskólastigi	5	–	5	–	–	–
Skólahljómsveit Austurbæjar	3	3	–	–	–	–
Suzukitónlistarskólinn í Reykjavík	3	3	–	–	–	–
Söngskóli Sigurðar Demetz	27	–	8	19	–	–
nemendur á framhaldsskólastigi	19	–	–	19	–	–
nemendur á háskólastigi	8	–	8	–	–	–
Tónlistarskóli Austur-Héraðs	4	1	3	–	–	–
Tónlistarskóli Álftaness	3	1	2	–	–	–
Tónlistarskóli Árnesinga	11	11	–	–	–	–
Tónlistarskóli Borgarfjarðar	11	–	10	1	–	–
Tónlistarskóli Eyjafjarðar	3	3	–	–	–	–
Tónlistarskóli FÍH	60	–	36	18	1	5
nemendur á framhaldsskólastigi	50	–	26	18	1	5
nemendur á háskólastigi	10	–	10	–	–	–

Tafla 7. Staða nemenda í skólum með ársett nám haustið 2009 (frh.)  
 Table 7. Progress of study in schools with year based programmes in autumn 2009 (cont.)

	Námsstaða eftir árum					
	Progress by year of study					
	Fjöldi	Ótilgreint	1. ár	2. ár	3. ár	4. ár
	Number	Unspecified	year	year	year	year
Tónlistarskóli Garðabæjar	17	17	–	–	–	–
Tónlistarskóli Grindavíkur	3	–	2	1	–	–
Tónlistarskóli Hafnarfjarðar	30	–	23	7	–	–
Tónlistarskóli Húsavíkur	7	–	3	2	–	2
Tónlistarskóli Ísafjarðar	11	–	7	2	–	2
Tónlistarskóli Kópavogs	51	51	–	–	–	–
Tónlistarskóli Mosfellsbæjar	13	13	–	–	–	–
Tónlistarskóli Rangárvallasýslu	4	4	–	–	–	–
Tónlistarskóli Reykjanesbæjar	12	12	–	–	–	–
Tónlistarskóli Sandgerðisbæjar	1	1	–	–	–	–
Tónlistarskóli Seltjarnarness	15	14	1	–	–	–
Tónlistarskóli Seyðisfjarðar	1	1	–	–	–	–
Tónlistarskóli Skagafjarðar	1	1	–	–	–	–
Tónlistarskóli Vestmannaeyja	5	2	1	2	–	–
nemendur á framhaldsskólastigi	4	2	–	2	–	–
nemendur á háskólastigi	1	–	1	–	–	–
Tónlistarskólinn Akranesi	7	7	–	–	–	–
Tónlistarskólinn á Akureyri	20	–	8	7	3	2
Tónlistarskólinn í Grafarvogi	17	–	4	13	–	–
Tónlistarskólinn í Reykjavík	83	–	52	22	–	9
nemendur á framhaldsskólastigi	81	–	50	22	–	9
nemendur á háskólastigi	2	–	2	–	–	–
Tónlistarskólinn Stykkishólmi	7	7	–	–	–	–
Tónskóli Austur-Skaftafellssýslu	6	–	–	3	1	2
Tónskóli Eddu Borg	2	2	–	–	–	–
Tónskóli Sigursveins	50	–	39	8	–	3
nemendur á framhaldsskólastigi	49	–	38	8	–	3
nemendur á háskólastigi	1	–	1	–	–	–
Tónskóli Þjóðkirkjunnar	10	–	4	2	–	4
nemendur á framhaldsskólastigi	5	–	1	1	–	3
nemendur á háskólastigi	5	–	3	1	–	1
Tónskólinn Do Re Mi	3	3	–	–	–	–
<b>Sérskólar með nám aðallega á háskólastigi</b>						
<b>Specialised schools at tertiary level</b>	<b>145</b>	<b>–</b>	<b>87</b>	<b>44</b>	<b>–</b>	<b>14</b>
Flugstoðir	22	–	16	6	–	–
nemendur á viðbótarstigi	16	–	16	–	–	–
nemendur á háskólastigi	6	–	–	6	–	–
Myndlistaskólinn á Akureyri	62	–	43	14	–	5
nemendur á framhaldsskólastigi	23	–	23	–	–	–
nemendur á háskólastigi	39	–	20	14	–	5
Söngskólinn í Reykjavík	61	–	28	24	–	9
nemendur á framhaldsskólastigi	29	–	15	10	–	4
nemendur á háskólastigi	32	–	13	14	–	5

## English summary

Every autumn Statistics Iceland collects data on enrolled students from schools at the upper secondary and tertiary level. These data include the number of students, line of study, progress of study and mode of teaching. The number of students has been increasing every year and in autumn 2009 there were 48,706 students enrolled. The number of registered students has increased by 3.0% since 2008 which is a little more than in the previous year. The number of students has increased both at the upper secondary and tertiary level. The number of registered students increased by 1.5% at the upper secondary level since 2008, while at the tertiary level the increase was 5.5%. The main reason is a large increase in the number of students in distance learning programmes at the tertiary level, while the number of students in distance learning at the upper secondary level decreased for the first time. Elementary school pupils are 4.0% of all students in upper secondary schools and their number has decreased by one-fourth since 2008. More than one hundred young students are ahead of their age group and registered as full time students at the upper secondary level. Women outnumber men among students. They are 56.5% of all registered students; 52.9% of students at the upper secondary level and 62.2% of students at the tertiary level. The majority of students are registered for academic studies rather than vocational programmes. At the upper secondary level 67.2% of registered students are enrolled in general programmes and 98.1% of students at the university level are studying academic subjects. Doctoral students are 314 studying 44 different subject areas, an increase by 31 since 2008.

**Hag tíðindi** **Skólamál**  
**Statistical Series** **Education**

95. árg. • 4. tbl.

ISSN 0019-1078

2010:1

ISSN 1670-469X (prentútgáfa *print edition*) • ISSN 1670-4703 (rafræn útgáfa *PDF*)

Verð kr. *Price ISK* 1.300 • € 11

Umsjón *Supervision* Konráð Ásgrímsson • konrad.asgrimsson@hagstofa.is

Ásta M. Urbancic • asta.urbancic@hagstofa.is

Sími *Telephone* +(354) 528 1000

Bréfasími *Fax* +(354) 528 1099

© Hagstofa Íslands *Statistics Iceland* • Borgartúni 21a 150 Reykjavík Iceland

Öllum eru heimil afnot af ritinu. Vinsamlegast getið heimildar. *Please quote the source.*

[www.hagstofa.is/hagtidindi](http://www.hagstofa.is/hagtidindi) [www.statice.is/series](http://www.statice.is/series)