

Skráðir nemendur í framhalds- og háskólum haustið 2007

Students enrolled at the upper secondary and tertiary level in autumn 2007

Samantekt

Á hverju hausti safnar Hagstofa Íslands upplýsingum um nemendur í framhaldsskólum og háskólum á Íslandi. Birtar eru tölur um skráða nemendur í skólum eftir kyni, kennsluformi, námsbrautum og stöðu í námi. Nemendum fjölgað ár frá ári og haustið 2007 eru skráðir nemendur á framhalds- og háskólastigi fleiri en nokkru sinni fyrr eða 46.068. Skráðum nemendum hefur fjölgað um 4,4% frá fyrra ári. Nemendum fjölgað á hvoru tveggja framhalds- og háskólastigi. Fjölgun er öllu meiri á framhaldsskólastigi eða um 5,1% á móti 3,2% á háskólastigi. Fjölgun nemenda skýrist fyrst og fremst af miklum vexti fjarnáms á báðum skólastigum. Grunnskólanemendur sækja í auknum mæli í nám á framhaldsskólastigi. Nemendur grunnskóla eru 4,7% skráðra nemenda í framhaldsskólum og hefur grunnskólanemendum fjölgað um 28% milli ára í framhaldsskólum landsins. Konur eru 53,3% nemenda á framhaldsskólastigi og meðal nemenda á háskólastigi eru þær 63,1% nemenda. Nemendum í fjarnámi fjölgað mjög á framhaldsskólastigi en kvöldskólanám dregst saman. Haustið 2007 stunda 80,4% nemenda í framhaldsskólum og háskólum nám í dagskóla, 15,3% nemenda eru skráðir í fjarnám og 4,3% eru í kvöldskóla.

Inngangur

Gögn fengin frá skólum

Hagstofa Íslands hefur tekið saman yfirlit yfir fjölda skráðra nemenda í framhaldsskólum, sérskólum og háskólum á Íslandi haustið 2007. Upplýsingum var safnað frá skólunum og úr miðlægu nemendaskrárkerfi framhaldsskólanna, INNU. Gagnasöfnunin miðast við nemendafjölda um miðjan október 2007. Óskað var eftir upplýsingum um alla nemendur skólanna þar sem tilgreint væri kennsluform, staða nemenda í námi, umfang náms og námsbraut. Í tónlistarskólum, myndlistarskólum og listdansskólum eru eingöngu taldir nemendur sem eru skráðir í nám á framhaldsskólastigi og háskólastigi. Í þessu riti má sjá fjölda nemenda í einstökum skólum eftir kyni og námsbrautum. Einnig er tekið fram hvort um kennslu í dagskóla eða kvöldskóla, fjarnám eða utanskóla nemendur er að ræða. Loks er sýnd námsstaða nemenda í hverjum skóla fyrir sig. Ritið sýnir fjölda skráðra nemenda á haustmisseri. Þær tölur sem hér eru birtar eru ekki að öllu leyti sambærilegar við endanlegar tölur úr nemendaskrá Hagstofu Íslands. Í tölum um skráða nemendur eru nemendur sem stunda nám í tveimur skólum, í bæði dagskóla og kvöldskóla eða á tveimur námsbrautum, tvítaldir. Í skráningartölum fyrir haustið 2007 reyndust um 5,6% nemenda vera taldir oftar en einu sinni. Í endanlegum tölum nemendaskrár Hagstofunnar er hver nemandi hins vegar aðeins talinn einu sinni. Endanlegar tölur verða tiltækar á vordögum 2008 og eru birtar í hagtöluárþók Hagstofu Íslands, Landshögum og á heimasíðu Hagstofunnar.



Rúmlega 46 þúsund nemendur eru skráðir í framhalds- og háskóla

Aldrei fleiri skráðir nemendur í framhalds- og háskóla

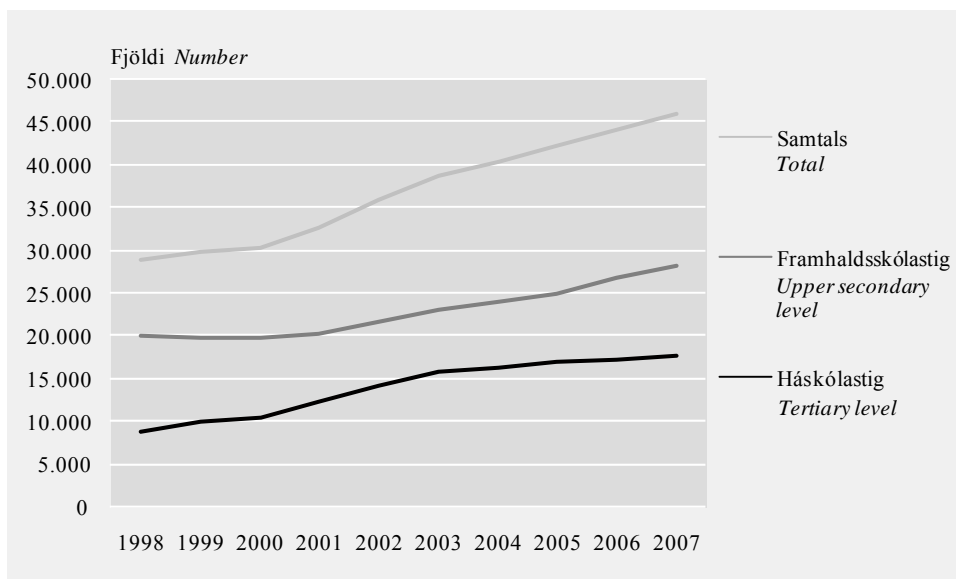
Haustið 2007 voru alls 46.068 nemendur skráðir til náms í framhaldsskólum og háskólum hér á landi. Skráðir nemendur hafa aldrei verið fleiri, hvorki á framhaldsskólastigi né á háskólastigi (tafla 1). Í framhaldsskóla voru skráðir 28.340 nemendur og 17.728 nemendur í háskóla. Nemendum á framhaldsskólastigi hefur fjölgað um 1.382 eða 5,1% frá síðasta ári. Í skólum á háskólastigi fjölgaði um 557 nemendur, eða 3,2% (mynd 1).

Fjölgun nemenda hefur verið stöðug á báðum skólastigum undanfarin ár. Nemendum hefur fjölgað um 4,2–4,6% á milli ára frá árinu 2004 en fjölgunin var 7,7–9,8% á árunum 2001–2003. Frá árinu 2002 hefur skráðum nemendum á framhalds- og háskólastigi samtals fjölgað um 10.123 eða 28,2%.

Undanfarin tvö ár hefur skráðum nemendum á framhaldsskólastigi fjölgað hlutfallslega meir en skráðum nemendum á háskólastigi. Allt til ársins 2003 hafði verið mikill vöxtur á háskólastiginu en eftir 2003 hefur heldur dregið úr vexti þess. Frá árinu 2002 hefur skráðum nemendum á framhaldsskólastigi fjölgað um 6.594 eða um 30,3% en á sama tíma hefur skráðum nemendum á háskólastigi fjölgað um 3.529 eða um 24,9%.

Mynd 1. Skráðir nemendur á framhalds- og háskólastigi 1998–2007

Figure 1. Registered students at upper secondary and tertiary level 1998–2007



Grunnskólanemendum fjölgað í framhaldsskólum

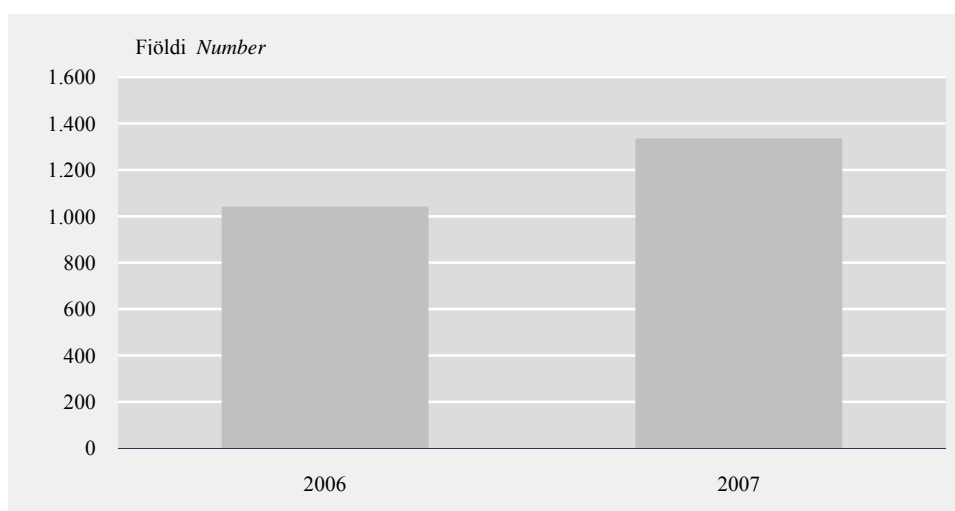
Margir grunnskólanemendur stunda nám í framhaldsskólum

Fjölgun skráðra nemenda í framhaldsskólum á undanfönum fimm árum skýrist að hluta til af mikilli fjölgun nemenda í fjarnámi og umtalsverðri fjölgun grunnskólanemenda, sem margir eru skráðir sem fjarnámsnemendur. Vísendingar eru um að grunnskólanemendur sækji í auknum mæli einstaka námsáfangu á framhaldsskólastigi og að grunnskólanemendum í framhaldsskólum hafi fjölgað verulega á síðustu tveimur til þremur árum. Hagstofan hefur einungis kannað fjölgun grunnskólanema með skipulegum hætti í tvö ár, haustið 2006 og haustið 2007 (mynd 2). Grunnskólanemendum í framhaldsskólum fjölgaði um 28,2% milli þessara ára.

Á haustmisseri 2007 voru 1.336 grunnskólanemendur skráðir til náms í framhaldsskólum landsins, 620 piltar og 716 stúlkur. Grunnskólanemendur eru 4,7% af skráðum nemendum í framhaldsskólum. Haustið 2006 voru 1.042 grunnskólanemendur skráðir til náms í framhaldsskólum, 515 piltar og 527 stúlkur, eða 3,9% skráðra nemenda í framhaldsskólum. Stærstur hluti þessara nemenda er einungis skráður til náms í fáa námsáfanga og/eða fáar námseiningar. Þannig voru 83% grunnskólanemenda í framhaldsskólum haustið 2007 skráðir til náms í færri en 5 einingum. Langflestir þeirra, eða 842, voru skráðir í einn 3ja eininga áfanga. Að auki taka sumir grunnskólanemendur framhaldsskólaáfanga í grunnskólum og koma ekki fram í þessum tölum.

Mynd 2. Grunnskólanemendur í framhaldsskólum 2006–2007

Figure 2. Elementary school students in upper secondary schools 2006–2007



Áframhaldandi fjölgun nemenda í fjarnámi

Mikil fjölgun fjarnámsnemenda í framhaldsskólum

Nemendum í fjarnámi hefur fjölgað ár frá ári á báðum skólastigum. Sjötta árið í röð eru fjarnámsnemar fjölmennari en nemendur í kvöldskólum landsins (mynd 3). Haustið 2007 voru 7.044 nemendur skráðir í fjarnám og fjölgaði um 1.064 frá árinu á undan, sem er 17,8% fjölgun.

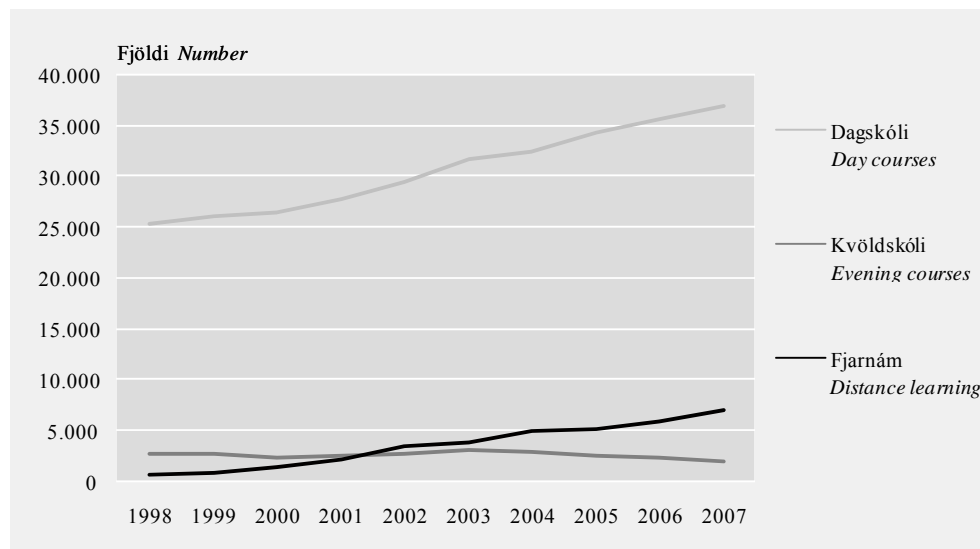
Haustið 2007 stunduðu 1.996 nemendur nám í kvöldskólum á landinu og hefur þeim fækkað um 381 frá fyrra ári. Kvöldskólanemendum hefur fækkað um 1.137 frá árinu 2003, þegar voru þeir flestir, 3.133 talsins. Kvöldskólanemendum hefur því fækkað um ríflega þriðjung frá árinu 2003 á sama tíma og nemendum í fjarnámi hefur fjölgað um tæplega 78%.

Alls voru 2.776 nemendur á háskólastigi haustið 2007 skráðir í fjarnám, eða 15,7% nemenda, en haustið 2003 voru 12,8% nemenda á þessu skólastigi skráðir í fjarnám. Nemendum í fjarnámi á háskólastigi hefur fjölgað um 37,5% á þessum árum. Á sama tímabili hefur fjarnámsnemendum á framhaldsskólastigi fjölgað um 120%. Fjarnámsnemendur á framhaldsskólastigi eru 4.268 haustið 2007 (15,1% nemenda) en voru 1.940 árið 2003 (8,4% nemenda). Fjölgun fjarnámsnemenda í framhaldsskólum skýrist að mestu af fjölgun í nokkrum skólum, s.s. Verslunarskóla Íslands, Fjölbrautaskólanum við Ármúla og Fjölbrautaskólanum í Garðabæ. Einnig fjölgar grunnskólanemendum í framhaldsskólum, en 36,1% grunnskóla-

nemenda í framhaldsskólum eru skráðir sem fjarnámsnemendur. Þegar gögn frá árinu 2000 eru skoðuð sést að fjölgun fjarnámsnema er aðallega á kostnað dagskólanáms allt til ársins 2003 en eftir það aðallega á kostnað kvöldskólanáms. Árið 2000 er hlutfall nemenda sem skráðir eru í dagskóla 87,1%, hlutfall nemenda í kvöldskólum 8,1% og í fjarnámi um 4,8%. Haustið 2007 eru dagskólanemar 80,4% nemenda, hlutfall kvöldskólanemenda er komið niður í 4,3% og fjarnámsnemendur eru orðnir 15,3% skráðra nemenda.

Mynd 3. Nemendur í framhalds- og háskólum eftir kennsluformi

Figure 3. Students at upper secondary and tertiary level by mode of teaching



Konur eru í meirihluta meðal skráðra nemenda

Konur eru 63,1% nemenda á háskólastigi

Konur eru umtalsvert fleiri en karlar meðal nemenda í framhaldsskólum og háskólum, eða 6.542 fleiri. Alls stunda 26.305 konur nám á móti 19.763 körlum. Konur eru 57,1% nemenda á þessum tveimur skólastigum en hlutur karla er 42,9%. Þegar skipting kynja er skoðuð eftir skólastigi eru konur 53,3% nemenda á framhaldsskólastigi en 63,1% nemenda á háskólastigi.

Í yfirgnæfandi fjölda skóla eru konur fleiri en karlar. Af 90 menntastofnunum sem gögnum er safnað frá eru piltar fleiri í 26 en í tveimur þriðju menntastofnana eru stúlkur fleiri en drengir. Í fjölbrautaskólum eru stúlkur 52,3% nemenda, í menntaskólum 57,2% nemenda, í sérskólum á framhaldsskólastigi 43,7%, í tónlistarskólum á framhaldsskólastigi eru þær 62,4% nemenda, í sérskólum á háskólastigi eru konur 60,6% og 63,2% nemenda í háskólum.

Þegar skipting nemenda eftir kyni er skoðuð eftir einstaka háskólum má sjá að konur eru fjölmennari en karlar í þeim öllum nema Háskólanum í Reykjavík. Þar eru konur 40,3% nemenda en karlar 59,7%. Í Kennaraháskóla Íslands hins vegar eru konur 83,9% nemenda en karlar aðeins 16,1% nemenda.

Þegar skipting nemenda eftir kyni er skoðuð í Háskóla Íslands má sjá að konur eru meirihluti nemenda í öllum deildum nema verkfræðideild (mynd 4, tafla 3). Í verkfræðideild eru karlar 70,4% nemenda en konur 29,6%. Mestur er munurinn í hjúkrunarfræðideild en þar eru konur 97,0% nemenda en karlar einungis 3,0%. Jafnast er hlutfall kynja í lagadeild þar sem konur eru 51,9% nemenda.

Mynd 4. Skráðir nemendur í Háskóla Íslands eftir deild og kyni haustið 2007

Figure 4. Registered students at the Univ. of Iceland by faculty and sex in autumn 2007



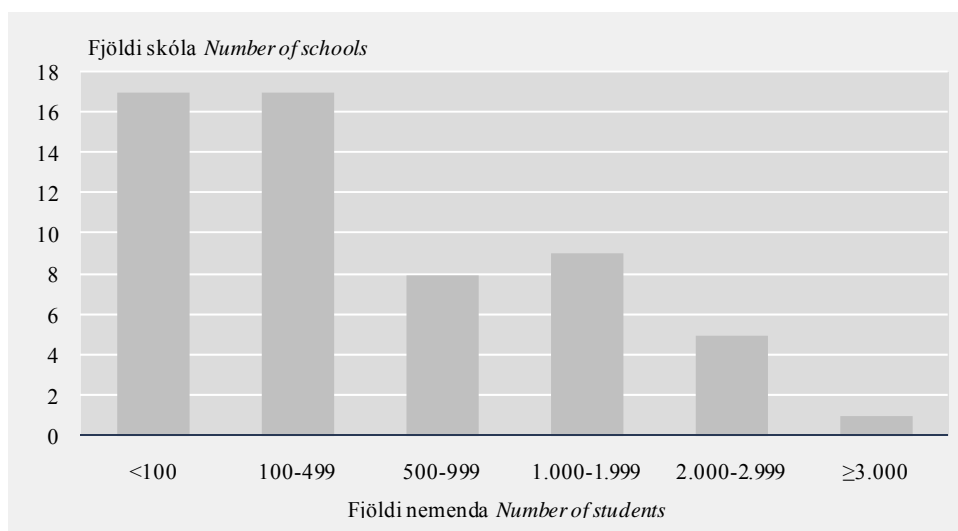
Framhaldsskólar og háskólar stækka

Ellefu framhaldsskólar hafa fleiri en 1.000 nemendur

Með vaxandi fjölda nemenda hefur fjölmennum framhaldsskólum og háskólum fjölgað. Haustið 2007 höfðu 11 framhaldsskólar og 4 háskólar fleiri en 1.000 nemendur. Fjölmennasti framhaldsskólinn er Fjölbrautarskólinn við Ármúla með 2.643 nemendur, þar af 61% í fjarnámi. Flesta nemendur í dagskóla á framhaldsskólastigi er að finna í Iðnskólanum í Reykjavík, þar sem dagskólanemendur eru 1.548. Skólar með færri en 100 nemendur eru langflestir sérskólar og listaskólar. Háskóli Íslands er langstærstur háskólanna með tæplega 9.600 nemendur og Háskólinn í Reykjavík er næst stærstur með 2.907 nemendur.

Mynd 5. Skólar eftir nemendafjölda 2007

Figure 5. Schools by number of students 2007



Skýringar Notes: Tónlistarskólar á framhaldsskólastigi eru ekki taldir með. Music schools at the upper secondary level are not included.

English summary

Every autumn Statistics Iceland collects data on enrolled students from schools at the upper secondary and tertiary level. These data include the number of students, sex, line of study, progress of study and mode of teaching. The number of students has been increasing every year and in autumn 2007 there are 46,068 students enrolled, more than ever before. The number of registered students has increased by 4.4% since 2007. The number of registered students has increased both at the upper secondary and tertiary level. The number of registered students increased by 5.1% at the upper secondary level since 2006 while at the tertiary level the increase is 3.2%. This is mainly due to a large increase in the number of students in distance learning programs. An increasing number of elementary school pupils are studying at the upper secondary level. Elementary school pupils are 4,7% of all students in upper secondary schools and their number has increased by 28% since 2006. Women outnumber men among students; they are 53.3% of students at the upper secondary level and 63.1% of students at the tertiary level. The number of students learning by distance learning has increased considerably at the upper secondary level while fewer students are studying in evening courses. In autumn 2007 80.4% of students are registered in day courses, 15.3% in distance learning and 4.3% in evening courses.

Tafla 1. Skráðir nemendur í framhalds- og háskólum haustin 2001–2007 — lykiltölur (frh.)
 Tafla 1. *Students enrolled at the upper secondary and tertiary level in autumn 2001–2007 — key data (cont.)*

	2001	2002	2003	2004	2005	2006	2007	Mismunur frá 2006 <i>Difference from 2006</i>	Breyting, % frá 2006 <i>Change, % from 2006</i>
Sérskólar á háskólastigi <i>Specialised schools at tertiary level</i>	159	212	186	248	257	288	279	-9	-3,1
Dagskóli <i>Day courses</i>	159	175	149	164	179	201	199	-2	-1,0
Kvöldskóli <i>Evening courses</i>	–	37	37	47	43	47	34	-13	-27,7
Fjarnám <i>Distance learning</i>	–	–	–	37	35	40	46	6	15,0
Háskólar <i>Universities</i>	12.094	13.987	15.566	16.029	16.850	16.883	17.449	566	3,4
Dagskóli <i>Day courses</i>	10.618	11.632	13.130	12.925	14.145	14.335	14.719	384	2,7
Kvöldskóli <i>Evening courses</i>	158	419	417	390	163	149	–	-149	-100,0
Fjarnám <i>Distance learning</i>	1.318	1.936	2.019	2.714	2.542	2.399	2.730	331	13,8

Skýringar *Notes:* Tölur um skráða nemendur eru ekki að öllu leyti sambærilegar við endanlegar tölur úr nemendaskrá Hagstofu Íslands. Í þessum tölum eru nemendur sem stunda nám í tveimur skólum, í bæði dagskóla og kvöldskóla eða á tveimur námsbrautum tvítaldir en í nemendaskrá Hagstofunnar er hver nemandi aðeins talinn einu sinni. Á framhaldsskólastigi starfa menntaskólar, fjölbrautaskólar, (þ.m.t. framhaldsskólar, verkmenntaskólar og iðnskólar) og sérskólar. Sérskólar sem starfa aðallega á framhaldsskólastigi eru t.d. húsmæðraskólar, Fjöltækniskólinn og listdanskólar. Meðal sérskóla sem starfa aðallega á háskólastigi eru listaskólar. Undanfarin ár hefur þekja þessarar gagnasöfnunar verið aukin talsvert. Nýjum skólum, sem öðlast hafa viðurkenningu menntamálaráðuneytisins, eða bjóða upp á lengra starfsnám, hefur verið bætt við í gagnasöfnuninni, sérstaklega á milli árunna 2001 og 2002. Með breytingu á aðalnámsskrá tónlistarskóla eru fleiri nemendur þessara skóla skráðir í nemendaskrá Hagstofunnar. *These figures depict registered students. They are not fully comparable with final data from the Statistics Iceland student register since these data include double counts of students who study in two schools, both in day courses and in evening courses or in two lines of study.*

Tafla 2. Skráðir nemendur í framhalds- og háskólum haustið 2007 eftir skólum, kyni og kennsluformi
 Tafla2. *Students enrolled at the upper secondary and tertiary level in autumn 2007 by school, sex and mode of teaching*

	Alls <i>Total</i>	Karlar <i>Males</i>	Konur <i>Females</i>	Dag- skóli <i>Day courses</i>	Kvöld- skóli <i>Evening courses</i>	Fjar- nám <i>Distance learning</i>
Fjölbrotaskólar <i>Comprehensive schools</i>	20.134	9.609	10.525	15.085	1.671	3.378
Borgarholtsskóli	1.511	837	674	1.224	134	153
Fjölbrotaskóli Norðurlands vestra	433	230	203	433	–	–
Fjölbrotaskóli Snæfellinga	267	134	133	267	–	–
Fjölbrotaskóli Suðurlands	1.044	553	491	1.005	39	–
Fjölbrotaskóli Suðurnesja	1.298	662	636	1.226	72	–
Fjölbrotaskóli Vesturlands	663	374	289	663	–	–
Fjölbrotaskólinn í Breiðholti	1.980	852	1.128	1.209	771	–
Fjölbrotaskólinn í Garðabæ	1.021	339	682	731	–	290
Fjölbrotaskólinn við Ármúla	2.643	799	1.844	1.031	–	1.612
Flensborgarskóli	832	430	402	828	–	4
Framhaldsskólinn á Húsavík	152	55	97	152	–	–
Framhaldsskólinn á Laugum	111	53	58	111	–	–
Framhaldsskólinn í Austur-Skaftafellssýslu	343	188	155	249	30	64
Framhaldsskólinn í Vestmannaeyjum	314	152	162	296	18	–
Iðnskólinn í Hafnarfirði	602	330	272	602	–	–
Iðnskólinn í Reykjavík	2.349	1.554	795	1.548	436	365
Menntaskólinn á Egilsstöðum	455	181	274	355	20	80
Menntaskólinn á Ísafirði	341	169	172	276	36	29
Menntaskólinn í Kópavogi	1.436	627	809	1.295	115	26
Verkmenntaskóli Austurlands	284	108	176	284	–	–
Verkmenntaskólinn á Akureyri	2.055	982	1.073	1.300	–	755
Menntaskólar <i>Grammar schools</i>	6.725	2.881	3.844	5.730	232	763
Kvennaskólinn í Reykjavík	563	143	420	562	–	1
Menntaskóli Borgarfjarðar	71	30	41	71	–	–
Menntaskólinn að Laugarvatni	130	69	61	130	–	–
Menntaskólinn á Akureyri	780	335	445	780	–	–
Menntaskólinn Hraðbraut	173	87	86	173	–	–
Menntaskólinn í Reykjavík	875	427	448	875	–	–
Menntaskólinn við Hamrahlíð	1.406	597	809	1.184	222	–
Menntaskólinn við Sund	730	376	354	730	–	–
Verslunarskóli Íslands	1.997	817	1.180	1.225	10	762
Sérskólar með nám aðallega á framhaldsskólastigi						
<i>Specialised schools at upper secondary level</i>	960	540	420	774	59	127
Danslistarskóli JSB	48	–	48	48	–	–
Fjöltækniskóli Íslands	405	376	29	278	–	127
Flugskóli Íslands	31	24	7	31	–	–
Hússtjórnarskólinn á Hallormsstað	22	5	17	22	–	–
Hússtjórnarskólinn í Reykjavík	24	–	24	24	–	–
Keilir – Menntastofnun á Keflavíkurlflugvelli	105	39	66	105	–	–
Klassíski listdansskólinn	25	1	24	25	–	–
Kvikmyndaskóli Íslands	63	43	20	63	–	–
Listdansskóli Íslands	47	1	46	47	–	–
Lögregluskólinn	35	27	8	35	–	–
Myndlistarskólinn í Reykjavík	40	9	31	40	–	–
Nuddskóli Íslands	59	9	50	–	59	–
Snyrtiskólinn	44	1	43	44	–	–

Tafla 2. Skráðir nemendur í framhalds- og háskólum haustið 2007 eftir skólum, kyni og kennsluformi (frh.)
 Tafla2. *Students enrolled at the upper secondary and tertiary level in autumn 2007 by school, sex and mode of teaching (cont.)*

	Alls <i>Total</i>	Karlar <i>Males</i>	Konur <i>Females</i>	Dag- skóli <i>Day courses</i>	Kvöld- skóli <i>Evening courses</i>	Fjar- nám <i>Distance learning</i>
Tannsmiðaskóli Íslands	12	5	7	12	–	–
Tónlistarskólar með nám aðallega á framhaldsskólastigi <i>Music schools at upper secondary level</i>	521	196	325	521	–	–
Nýi tónlistarskólinn	15	2	13	15	–	–
Suzukitónlistarskólinn í Reykjavík	4	2	2	4	–	–
Söngskóli Sigurðar Demetz	27	13	14	27	–	–
Tónlistarskóli Austur-Héraðs	5	2	3	5	–	–
Tónlistarskóli Árnesinga	9	2	7	9	–	–
Tónlistarskóli Borgarfjarðar	10	3	7	10	–	–
Tónlistarskóli Eyjafjarðar	3	1	2	3	–	–
Tónlistarskóli FÍH	57	36	21	57	–	–
Tónlistarskóli Garðabæjar	21	6	15	21	–	–
Tónlistarskóli Grindavíkur	3	–	3	3	–	–
Tónlistarskóli Hafnarfjarðar	33	8	25	33	–	–
Tónlistarskóli Húsavíkur	8	7	1	8	–	–
Tónlistarskóli Ísafjarðar	15	5	10	15	–	–
Tónlistarskóli Kópavogs	58	25	33	58	–	–
Tónlistarskóli Mosfellsbæjar	2	1	1	2	–	–
Tónlistarskóli Norður-Héraðs	2	–	2	2	–	–
Tónlistarskóli Rangárvallasýslu	4	–	4	4	–	–
Tónlistarskóli Reykjanesbæjar	8	4	4	8	–	–
Tónlistarskóli Sandgerðisbæjar	1	1	–	1	–	–
Tónlistarskóli Seltjarnarness	11	2	9	11	–	–
Tónlistarskóli Seyðisfjarðar	1	1	–	1	–	–
Tónlistarskóli Siglufjarðar	1	1	–	1	–	–
Tónlistarskóli Skagafjarðar	2	–	2	2	–	–
Tónlistarskóli Vestmannaeyja	4	1	3	4	–	–
Tónlistarskóli Vestur-Húnavatnssýslu	2	–	2	2	–	–
Tónlistarskólinn Akranesi	12	1	11	12	–	–
Tónlistarskólinn á Akureyri	18	5	13	18	–	–
Tónlistarskólinn De-Re-Mí	1	–	1	1	–	–
Tónlistarskólinn í Grafarvogi	8	2	6	8	–	–
Tónlistarskólinn í Reykjavík	118	40	78	118	–	–
Tónlistarskólinn Stykkishólmi	7	2	5	7	–	–
Tónskóli Austur-Skaftafellssýslu	2	1	1	2	–	–
Tónskóli Sigursveins	41	15	26	41	–	–
Tónskóli Þjóðkirkjunnar	8	7	1	8	–	–
Sérskólar með nám aðallega á háskólastigi <i>Specialised schools at tertiary level</i>	279	110	169	199	34	46
Flugmálastjórn Íslands	15	10	5	15	–	–
Hólaskóli	121	43	78	75	–	46
Myndlistaskólinn á Akureyri	44	10	34	44	–	–
Rafiðnaðarskólinn	34	34	–	–	34	–
Söngskólinn í Reykjavík	65	13	52	65	–	–
Háskólar <i>Universities</i>	17.449	6.427	11.022	14.719	–	2.730
Háskóli Íslands	9.586	3.443	6.143	9.586	–	–

Tafla 2. Skráðir nemendur í framhalds- og háskólum haustið 2007 eftir skólum, kyni og kennsluformi (frh.)
 Tafla2. *Students enrolled at the upper secondary and tertiary level in autumn 2007 by school, sex and mode of teaching (cont.)*

	Alls <i>Total</i>	Karlar <i>Males</i>	Konur <i>Females</i>	Dag- skóli <i>Day</i> <i>courses</i>	Kvöld- skóli <i>Evening</i> <i>courses</i>	Fjar- nám <i>Distance</i> <i>learning</i>
Háskólinn á Akureyri	1.305	317	988	673	–	632
Háskólinn í Reykjavík	2.907	1.736	1.171	2.547	–	360
Kennaraháskóli Íslands	2.241	360	1.881	831	–	1.410
Landbúnaðarháskólinn á Hvanneyri	286	97	189	204	–	82
Listaháskóli Íslands	380	148	232	380	–	–
Viðskiptaháskólinn á Bifröst	744	326	418	498	–	246

Tafla 3. Skráðir nemendur í framhalds- og háskólum haustið 2007 eftir skólum og námsleiðTable 3. *Students enrolled at the upper secondary and tertiary level in autumn 2007 by school and line of study*

		Alls	Karlar	Konur	Dag- skóli	Kvöld- skóli	Fjar- nám
		Total	Males	Females	Day school	Evening school	Distance learning
Fjölbrautaskólar <i>Comprehensive schools</i>		20.134	9.609	10.525	15.085	1.671	3.378
Borgarholtsskóli		1.511	837	674	1.224	134	153
10.bek	Grunnskólanemendur í framhaldsskóla	145	93	52	145	–	–
AN1	Almenn námsbraut 1 ár	92	53	39	85	7	–
BL9	Blikksmiði - samningsbundið iðnnám	5	5	–	4	1	–
BM8	Bílamálun - iðnnám á verknámsbraut	26	22	4	24	2	–
BS8	Bifreiðasmíði - iðnnám á verknámsbraut	23	23	–	23	–	–
BT	Bókasafnstækni	18	–	18	–	–	18
BV8	Bifvéla virkjun - iðnnám á verknámsbraut	106	95	11	103	3	–
FÉ	Félagsfræðabraut	193	79	114	191	2	–
FL	Félagsliðabraut	50	3	47	43	5	2
FL-B	Félagsliðabrá - styttra nám fyrir fólk með reynslu	114	14	100	–	36	78
FM	Fjölmíðlatækni	59	41	18	55	–	4
GB	Grunnnám bíliðna	99	93	6	92	7	–
LL	Námsbraut fyrir leiðbeinendur í leikskólum	30	–	30	–	20	10
LN	Listnámsbraut	125	54	71	100	–	25
MB	Málabraut	46	10	36	46	–	–
MG	Grunnnám málmíðna	67	67	–	49	18	–
NÁ	Náttúrufræðibraut	131	89	42	131	–	–
PL9	Pípulagnir - samningsbundið iðnnám	16	16	–	4	12	–
RS8	Rennismíði - iðnnám á verknámsbraut	4	3	1	2	2	–
SG	Námsbraut fyrir stuðningsfulltrúa í grunnskólum	20	–	20	–	7	13
SK	Skólaliðabraut	3	1	2	–	–	3
ST3	Starfsbraut 3 og 4	30	13	17	30	–	–
VI	Viðskiptabraut	68	37	31	68	–	–
VS8	Vélvirkjun - iðnnám á verknámsbraut	21	21	–	9	12	–
VSS	Viðbótarnám til stúdentsprófs af starfsnámsbrautum	20	5	15	20	–	–
Fjölbrautaskóli Norðurlands vestra		433	230	203	433	–	–
10.bek	Grunnskólanemendur í framhaldsskóla	15	5	10	15	–	–
AN1	Almenn námsbraut 1 ár	24	6	18	24	–	–
FÉ	Félagsfræðabraut	92	31	61	92	–	–
GBM	Grunnnám bygginga- og mannvirkjagreina	26	23	3	26	–	–
GR	Grunnnám rafíðna	10	10	–	10	–	–
HÚ8	Húsasmíði - iðnnám á verknámsbraut	34	32	2	34	–	–
HÚ9	Húsasmíði - samningsbundið iðnnám	2	2	–	2	–	–
ÍÞ	Íþróttabraut	2	–	2	2	–	–
MB	Málabraut	14	3	11	14	–	–
MG	Grunnnám málmíðna	29	28	1	29	–	–
MHÚ	Meistaránám í húsasmíði	22	21	1	22	–	–
NÁ	Náttúrufræðibraut	65	30	35	65	–	–
ÓTN	Ótilgreind námsbraut - námsleið óviss	46	8	38	46	–	–
RK9	Rafvirkjun - samningsbundið iðnnám	2	2	–	2	–	–
SJ	Sjúkráliðanám	1	–	1	1	–	–
ST3	Starfsbraut 3 og 4	7	4	3	7	–	–
UP	Uppeldisbraut	2	–	2	2	–	–
VH	Viðskipta- og hagfræðibraut til stúdentsprófs	22	11	11	22	–	–
VI	Viðskiptabraut	5	1	4	5	–	–

Tafla 3. Skráðir nemendur í framhalds- og háskólum haustið 2007 eftir skólum og námsleið (frh.)
 Table 3. Students enrolled at the upper secondary and tertiary level in autumn 2007 by school and line of study (cont.)

		Alls	Karlar	Konur	Dag- skóli	Kvöld- skóli	Fjar- nám
		Total	Males	Females	Day school	Evening school	Distance learning
VI	Viðskiptabraut	5	1	4	5	–	–
VS9	Vélvirkjun - samningsbundið iðnnám	1	1	–	1	–	–
VSS	Viðbótarnám til stúdentsprófs af starfsnámsbrautum	1	1	–	1	–	–
VV1	Vélstjóranám 1.stigs	1	1	–	1	–	–
VV2	Vélstjóranám 2.stigs	10	10	–	10	–	–
Fjölbrautaskóli Snæfellinga		267	134	133	267	–	–
10.bek	Grunnskólanemendur í framhaldsskóla	25	8	17	25	–	–
AN1	Almenn námsbraut 1 ár	57	35	22	57	–	–
AN2	Almenn námsbraut 2 ár	16	12	4	16	–	–
FÉ	Félagsfræðabraut	73	34	39	73	–	–
MB	Málabraut	9	3	6	9	–	–
NÁ	Náttúrufræðibraut	35	13	22	35	–	–
ÓTN	Ótilgreind námsbraut - námsleið óviss	33	12	21	33	–	–
TFB	Tölvufræðibraut	1	1	–	1	–	–
VI	Viðskiptabraut	4	2	2	4	–	–
VV1	Vélstjóranám 1.stigs	1	1	–	1	–	–
VV2	Vélstjóranám 2.stigs	13	13	–	13	–	–
Fjölbrautaskóli Suðurlands		1.044	553	491	1.005	39	–
10.bek	Grunnskólanemendur í framhaldsskóla	55	23	32	55	–	–
AN1	Almenn námsbraut 1 ár	132	68	64	132	–	–
AN2	Almenn námsbraut 2 ár	18	4	14	18	–	–
AN4	Almenn námsbraut 4 ár	65	39	26	65	–	–
FÉ	Félagsfræðabraut	190	67	123	190	–	–
GB	Grunnnám bíliðna	34	34	–	34	–	–
GBM	Grunnnám bygginga- og mannvirkjagreina	27	27	–	27	–	–
GR	Grunnnám rafíðna	18	18	–	18	–	–
GUF	Grunnnám upplýsinga- og fjölmiðlagreina	10	8	2	10	–	–
HÚ8	Húsasmíði - iðnnám á verknámsbraut	31	31	–	31	–	–
HÚ9	Húsasmíði - samningsbundið iðnnám	8	8	–	8	–	–
ÍÞ	Íþróttabraut	34	19	15	34	–	–
LN	Listnámsbraut	17	2	15	17	–	–
MB	Málabraut	42	16	26	42	–	–
MG	Grunnnám málmíðna	8	8	–	8	–	–
MHÚ	Meistaránám í húsasmíði	22	21	1	–	22	–
MMÁ	Meistaránám í málaraíðna	1	1	–	–	1	–
MPL	Meistaránám í pípulögnum	3	3	–	–	3	–
MSN	Meistaránám í snyrtifræði	1	–	1	1	–	–
NÁ	Náttúrufræðibraut	158	88	70	158	–	–
ÓTN	Ótilgreind námsbraut - námsleið óviss	41	21	20	41	–	–
SJ	Sjúkraliðanám	16	–	16	16	–	–
SJ-B	Sjúkraliðabrá - styttra nám fyrir fólk með reynslu	13	–	13	–	13	–
ST1	Starfsbraut 1 og 2	25	14	11	25	–	–
ST3	Starfsbraut 3 og 4	11	3	8	11	–	–
SÖ9	Söðlasmíði - samningsbundið iðnnám	2	–	2	2	–	–
VH	Viðskipta- og hagfræðibraut til stúdentsprófs	26	14	12	26	–	–
VI	Viðskiptabraut	22	9	13	22	–	–
VSS	Viðbótarnám til stúdentsprófs af starfsnámsbrautum	14	7	7	14	–	–

Tafla 3. Skráðir nemendur í framhalds- og háskólum haustið 2007 eftir skólum og námsleið (frh.)
 Table 3. Students enrolled at the upper secondary and tertiary level in autumn 2007 by school and line of study (cont.)

		Alls	Karlar	Konur	Dag- skóli	Kvöld- skóli	Fjar- nám
		Total	Males	Females	Day school	Evening school	Distance learning
Fjölbrautaskóli Suðurnesja		1.298	662	636	1.226	72	–
10.bek	Grunnskólanemendur í framhaldsskóla	171	90	81	171	–	–
AN1	Almenn námsbraut 1 ár	230	105	125	222	8	–
FÉ	Félagsfræðabraut	210	91	119	200	10	–
FÞB	Flugþjónustubraut	1	–	1	1	–	–
GB	Grunnnám bíliðna	4	4	–	4	–	–
GBM	Grunnnám bygginga- og mannvirkjagreina	45	43	2	42	3	–
GR	Grunnnám rafíðna	35	34	1	31	4	–
GT	Grunndeild tréiðna	1	1	–	1	–	–
HG9	Hársnyrtiiðn - samningsbundið iðnnám	20	–	20	19	1	–
HÚ8	Húsasmiði - iðnnám á verknámsbraut	22	22	–	22	–	–
HÚ9	Húsasmiði - samningsbundið iðnnám	7	7	–	5	2	–
ÍÞ	Íþróttabraut	13	11	2	12	1	–
LN	Listnámsbraut	39	9	30	38	1	–
MB	Málabraut	37	4	33	35	2	–
MG	Grunnnám málmíðna	10	10	–	10	–	–
MHÁ	Meistaránám í hársnyrtiiðn	1	–	1	1	–	–
MHÚ	Meistaránám í húsasmiði	10	10	–	6	4	–
MRA	Meistaránám í rafvirkjun	1	1	–	1	–	–
MSN	Meistaránám í snyrtifræði	1	–	1	–	1	–
MVS	Meistaránám í vélvirkjun	1	1	–	1	–	–
NÁ	Náttúrufræðibraut	202	107	95	197	5	–
NG9	Netagerð - samningsbundið iðnnám	7	6	1	6	1	–
ÓTN	Ótilgreind námsbraut - námsleið óviss	53	18	35	33	20	–
PL9	Pípulagnir - samningsbundið iðnnám	1	1	–	1	–	–
RK8	Rafvirkjun - iðnnám á verknámsbraut	13	13	–	12	1	–
RK9	Rafvirkjun - samningsbundið iðnnám	2	2	–	2	–	–
SJ	Sjúkraliðanám	21	1	20	19	2	–
SJ-B	Sjúkraliðabrá - styttra nám fyrir fólk með reynslu	3	–	3	3	–	–
SK	Skólaliðabraut	17	–	17	17	–	–
ST1	Starfsbraut 1 og 2	27	19	8	27	–	–
TFB	Tölvufræðibraut	14	13	1	14	–	–
UP	Uppeldisbraut	3	–	3	1	2	–
VH	Viðskipta- og hagfræðibraut til stúdentsprófs	38	19	19	38	–	–
VI	Viðskiptabraut	18	5	13	15	3	–
VSS	Viðbótarnám til stúdentsprófs af starfsnámsbrautum	6	1	5	6	–	–
VV1	Vélstjóranám 1.stigs	8	8	–	7	1	–
VV2	Vélstjóranám 2.stigs	6	6	–	6	–	–
Fjölbrautaskóli Vesturlands		663	374	289	663	–	–
10.bek	Grunnskólanemendur í framhaldsskóla	11	6	5	11	–	–
AN1	Almenn námsbraut 1 ár	72	30	42	72	–	–
AN4	Almenn námsbraut 4 ár	43	15	28	43	–	–
FÉ	Félagsfræðabraut	109	39	70	109	–	–
GB	Grunnnám bíliðna	5	4	1	5	–	–
GBM	Grunnnám bygginga- og mannvirkjagreina	27	27	–	27	–	–
GR	Grunnnám rafíðna	35	33	2	35	–	–
HÚ8	Húsasmiði - iðnnám á verknámsbraut	52	49	3	52	–	–

Tafla 3. Skráðir nemendur í framhalds- og háskólum haustið 2007 eftir skólum og námsleið (frh.)
 Table 3. Students enrolled at the upper secondary and tertiary level in autumn 2007 by school and line of study (cont.)

		Alls Total	Karlar Males	Konur Females	Dag- skóli Day school	Kvöld- skóli Evening school	Fjar- nám Distance learning
HÚ9	Húsasmíði - samningsbundið iðnnám	1	1	–	1	–	–
LN	Listnámsbraut	3	1	2	3	–	–
MB	Málabraut	31	4	27	31	–	–
MG	Grunnnám málmíðna	22	17	5	22	–	–
MHÚ	Meistaránám í húsasmíði	25	25	–	25	–	–
MMÁ	Meistaránám í málaraíðn	1	1	–	1	–	–
MPL	Meistaránám í pípulögnum	3	3	–	3	–	–
MRA	Meistaránám í rafvirkjun	3	3	–	3	–	–
MVS	Meistaránám í vélvirkjun	5	5	–	5	–	–
NÁ	Náttúrufræðibraut	107	59	48	107	–	–
RK8	Rafvirkjun - iðnnám á verknámsbraut	14	14	–	14	–	–
RK9	Rafvirkjun - samningsbundið iðnnám	2	2	–	2	–	–
SJ	Sjúkráliðanám	20	–	20	20	–	–
ST1	Starfsbraut 1 og 2	8	3	5	8	–	–
ST3	Starfsbraut 3 og 4	1	1	–	1	–	–
TFB	Tölvufræðibraut	3	3	–	3	–	–
VH	Viðskipta- og hagfræðibraut til stúdentsprófs	25	12	13	25	–	–
VI	Viðskiptabraut	19	2	17	19	–	–
VS8	Vélvirkjun - iðnnám á verknámsbraut	3	3	–	3	–	–
VSS	Viðbótarnám til stúdentsprófs af starfsnámsbrautum	5	4	1	5	–	–
VV2	Vélstjóranám 2.stigs	8	8	–	8	–	–
Fjölbrautaskólinn í Breiðholti		1.980	852	1.128	1.209	771	–
AN1	Almenn námsbraut 1 ár	66	28	38	66	–	–
FÉ	Félagsfræðabraut	328	121	207	267	61	–
GBM	Grunnnám bygginga- og mannvirkjagreina	40	39	1	22	18	–
GR	Grunnnám rafíðna	65	62	3	44	21	–
HÚ8	Húsasmíði - iðnnám á verknámsbraut	92	91	1	49	43	–
HÚ9	Húsasmíði - samningsbundið iðnnám	5	5	–	–	5	–
INF	Nám fyrir innflytjendur	14	5	9	14	–	–
ÍÞ	Íþróttabraut	73	47	26	65	8	–
LI	Handiðabraut	61	2	59	54	7	–
LN	Listnámsbraut	179	64	115	155	24	–
MB	Málabraut	66	14	52	49	17	–
NÁ	Náttúrufræðibraut	110	54	56	91	19	–
ÓTN	Ótilgreind námsbraut - námsleið óviss	322	140	182	12	310	–
RK8	Rafvirkjun - iðnnám á verknámsbraut	92	88	4	39	53	–
RK9	Rafvirkjun - samningsbundið iðnnám	6	6	–	2	4	–
SJ	Sjúkráliðanám	185	6	179	72	113	–
SN8	Snyrtifræði - iðnnám á verknámsbraut	125	–	125	109	16	–
ST3	Starfsbraut 3 og 4	24	16	8	24	–	–
UP	Uppeldisbraut	1	–	1	–	1	–
UT	Upplýsinga- og tækniabraut	32	32	–	29	3	–
VH	Viðskipta- og hagfræðibraut til stúdentsprófs	27	16	11	27	–	–
VI	Viðskiptabraut	34	8	26	14	20	–
VSS	Viðbótarnám til stúdentsprófs af starfsnámsbrautum	33	8	25	5	28	–
Fjölbrautaskólinn í Garðabæ		1.021	339	682	731	–	290
10.bek	Grunnskólanemendur í framhaldsskóla	17	10	7	–	–	17

Tafla 3. Skráðir nemendur í framhalds- og háskólum haustið 2007 eftir skólum og námsleið (frh.)
 Table 3. Students enrolled at the upper secondary and tertiary level in autumn 2007 by school and line of study (cont.)

		Alls	Karlar	Konur	Dag- skóli	Kvöld- skóli	Fjar- nám
		Total	Males	Females	Day school	Evening school	Distance learning
AN1	Almenn námsbraut 1 ár	13	6	7	13	–	–
AN4	Almenn námsbraut 4 ár	20	6	14	20	–	–
FÉ	Félagsfræðabraut	225	82	143	169	–	56
ÍP	Íþróttabraut	21	13	8	21	–	–
LL	Námsbraut fyrir leiðbeinendur í leikskólum	117	1	116	117	–	–
LN	Listnámsbraut	83	20	63	78	–	5
MB	Málabraut	71	6	65	59	–	12
NÁ	Náttúrufræðibraut	147	78	69	130	–	17
ÓTN	Ótilgreind námsbraut - námsleið óviss	180	49	131	9	–	171
ST3	Starfsbraut 3 og 4	3	1	2	3	–	–
ST4	Starfsbraut 4 ár	6	5	1	6	–	–
VH	Viðskipta- og hagfræðibraut til stúdentsprófs	67	42	25	61	–	6
VI	Viðskiptabraut	4	2	2	–	–	4
VSS	Viðbótarnám til stúdentsprófs af starfsnámsbrautum	47	18	29	45	–	2
Fjölbrautaskólinn við Ármúla		2.643	799	1.844	1.031	–	1.612
10.bek	Grunnskólanemendur í framhaldsskóla	316	135	181	11	–	305
AN1	Almenn námsbraut 1 ár	859	255	604	101	–	758
AN2	Almenn námsbraut 2 ár	9	4	5	2	–	7
AN3	Almenn námsbraut 3 ár	1	1	–	–	–	1
AN4	Almenn námsbraut 4 ár	10	5	5	7	–	3
FÉ	Félagsfræðibraut	596	210	386	363	–	233
GUF	Grunnnám upplýsinga- og fjölmiðlagreina	21	18	3	13	–	8
HM	Námsbraut fyrir hjúkrunar- og móttökuritari	19	–	19	12	–	7
ÍP	Íþróttabraut	1	1	–	–	–	1
LT	Lyfjatekni	61	–	61	42	–	19
LÆ	Læknaritarabraut	35	–	35	11	–	24
MB	Málabraut	132	26	106	86	–	46
NÁ	Náttúrufræðibraut	201	101	100	133	–	68
NN	Nudd	66	14	52	39	–	27
ÓTN	Ótilgreind námsbraut - námsleið óviss	10	3	7	1	–	9
SF	Framhaldsnám sjúkraliða	25	–	25	14	–	11
SJ	Sjúkraliðanám	115	2	113	72	–	43
SJ-B	Sjúkraliðabú - styttra nám fyrir fólk með reynslu	65	7	58	63	–	2
ST1	Starfsbraut 1 og 2	2	2	–	1	–	1
ST3	Starfsbraut 3 og 4	4	4	–	4	–	–
TT	Tanntæknabraut	39	1	38	30	–	9
UP	Uppeldisbraut	1	–	1	–	–	1
UT	Upplýsinga- og tæknibraut	1	1	–	1	–	–
VH	Viðskipta- og hagfræðibraut til stúdentsprófs	4	1	3	2	–	2
VI	Viðskiptabraut	16	7	9	13	–	3
VSS	Viðbótarnám til stúdentsprófs af starfsnámsbrautum	34	1	33	10	–	24
Flensborgarskóli		832	430	402	828	–	4
10.bek	Grunnskólanemendur í framhaldsskóla	62	34	28	62	–	–
AN1	Almenn námsbraut 1 ár	12	12	–	12	–	–
AN2	Almenn námsbraut 2 ár	67	32	35	66	–	1
AN3	Almenn námsbraut 3 ár	1	–	1	1	–	–
FÉ	Félagsfræðibraut	238	102	136	238	–	–

Tafla 3. Skráðir nemendur í framhalds- og háskólum haustið 2007 eftir skólum og námsleið (frh.)
 Table 3. Students enrolled at the upper secondary and tertiary level in autumn 2007 by school and line of study (cont.)

		Alls Total	Karlar Males	Konur Females	Dag- skóli Day school	Kvöld- skóli Evening school	Fjar- nám Distance learning
FM	Fjölmiðlatækni	7	6	1	7	–	–
GUF	Grunnnám upplýsinga- og fjölmiðlagreina	47	29	18	47	–	–
MB	Málabraut	64	17	47	62	–	2
NÁ	Náttúrufræðibraut	218	129	89	217	–	1
ST1	Starfsbraut 1 og 2	19	9	10	19	–	–
VH	Viðskipta- og hagfræðibraut til stúdentsprófs	85	49	36	85	–	–
VI	Viðskiptabraut	2	2	–	2	–	–
VSS	Viðbótarnám til stúdentsprófs af starfsnámsbrautum	10	9	1	10	–	–
Framhaldsskólinn á Húsavík		152	55	97	152	–	–
AN1	Almenn námsbraut 1 ár	14	1	13	14	–	–
AN2	Almenn námsbraut 2 ár	9	5	4	9	–	–
AN3	Almenn námsbraut 3 ár	22	9	13	22	–	–
FÉ	Félagsfræðibraut	45	20	25	45	–	–
FL	Félagsliðabraut	16	–	16	16	–	–
LL	Námsbraut fyrir leiðbeinendur í leikskólum	3	–	3	3	–	–
MB	Málabraut	1	–	1	1	–	–
NÁ	Náttúrufræðibraut	25	17	8	25	–	–
SG	Námsbraut fyrir stuðningsfulltrúa í grunnskólum	5	–	5	5	–	–
SJ	Sjúkraliðanám	1	–	1	1	–	–
SK	Skólaliðabraut	6	–	6	6	–	–
ST1	Starfsbraut 1 og 2	5	3	2	5	–	–
Framhaldsskólinn á Laugum		111	53	58	111	–	–
10.bek	Grunnskólanemendur í framhaldsskóla	12	4	8	12	–	–
AN1	Almenn námsbraut 1 ár	7	3	4	7	–	–
AN2	Almenn námsbraut 2 ár	8	5	3	8	–	–
FÉ	Félagsfræðibraut	52	19	33	52	–	–
ÍP	Íþróttabraut	17	13	4	17	–	–
NÁ	Náttúrufræðibraut	15	9	6	15	–	–
Framhaldsskólinn í Austur-Skaftafellssýslu		343	188	155	249	30	64
10.bek	Grunnskólanemendur í framhaldsskóla	15	5	10	15	–	–
AN1	Almenn námsbraut 1 ár	18	12	6	18	–	–
AN2	Almenn námsbraut 2 ár	1	1	–	1	–	–
FÉ	Félagsfræðibraut	51	24	27	43	–	8
MB	Málabraut	8	–	8	6	–	2
NÁ	Náttúrufræðibraut	33	17	16	32	–	1
ÓTN	Ótilgreind námsbraut - námsleið óviss	54	14	40	3	–	51
SJ	Sjúkraliðanám	34	–	34	2	30	2
SÚ	Sjávarútvegsbraut	118	104	14	118	–	–
VV2	Vélstjóranám 2.stigs	11	11	–	11	–	–
Framhaldsskólinn í Vestmannaeyjum		314	152	162	296	18	–
10.bek	Grunnskólanemendur í framhaldsskóla	16	6	10	14	2	–
AN1	Almenn námsbraut 1 ár	53	31	22	53	–	–
FÉ	Félagsfræðibraut	78	29	49	75	3	–
GBM	Grunnnám bygginga- og mannvirkjagreina	11	11	–	11	–	–
MB	Málabraut	6	2	4	6	–	–
NÁ	Náttúrufræðibraut	60	25	35	59	1	–
ÓTN	Ótilgreind námsbraut - námsleið óviss	14	6	8	10	4	–

Tafla 3. Skráðir nemendur í framhalds- og háskólum haustið 2007 eftir skólum og námsleið (frh.)
 Table 3. Students enrolled at the upper secondary and tertiary level in autumn 2007 by school and line of study (cont.)

		Alls	Karlar	Konur	Dag- skóli	Kvöld- skóli	Fjar- nám
		Total	Males	Females	Day school	Evening school	Distance learning
SJ	Sjúkraliðanám	11	1	10	9	2	–
SJ-B	Sjúkraliðabráu - styttra nám fyrir fólk með reynslu	12	–	12	6	6	–
SK1	Skipstjórnarbraut 1. stigs	16	15	1	16	–	–
ST1	Starfsbraut 1 og 2	1	–	1	1	–	–
UP	Uppeldisbraut	1	–	1	1	–	–
VH	Viðskipta- og hagfræðibraut til stúdentsprófs	2	1	1	2	–	–
VSS	Viðbótarnám til stúdentsprófs af starfsnámsbrautum	3	1	2	3	–	–
VV1	Vélstjóranám 1.stigs	11	11	–	11	–	–
VV2	Vélstjóranám 2.stigs	12	12	–	12	–	–
ÞV	Þjónustugreinar: verslunarbraut	7	1	6	7	–	–
Iönskólinn í Hafnarfirði		602	330	272	602	–	–
AN1	Almenn námsbraut 1 ár	15	11	4	15	–	–
AN2	Almenn námsbraut 2 ár	15	2	13	15	–	–
GB	Grunnnám bíliðna	8	7	1	8	–	–
GBM	Grunnnám bygginga- og mannvirkjagreina	20	20	–	20	–	–
GR	Grunnnám rafiðna	61	61	–	61	–	–
HG9	Hársnyrtiiðn - samningsbundið iðnnám	57	5	52	57	–	–
HS8	Húsgagnasmíði - iðnnám á verknámsbraut	3	2	1	3	–	–
HÚ8	Húsasmíði - iðnnám á verknámsbraut	58	57	1	58	–	–
LN	Listnámsbraut	135	23	112	135	–	–
MG	Grunnnám málmíðna	26	25	1	26	–	–
PL9	Pípulagnir - samningsbundið iðnnám	64	63	1	64	–	–
RK9	Rafvirkjun - samningsbundið iðnnám	21	21	–	21	–	–
RS8	Rennismíði - iðnnám á verknámsbraut	4	4	–	4	–	–
TÆ	Tækniteiknun 93 einingar	70	19	51	70	–	–
ÚTS	Útstillingabraut	35	–	35	35	–	–
VS8	Vélvirkjun - iðnnám á verknámsbraut	10	10	–	10	–	–
Iönskólinn í Reykjavík		2.349	1.554	795	1.548	436	365
AN2	Almenn námsbraut 2 ár	189	89	100	189	–	–
GBM	Grunnnám bygginga- og mannvirkjagreina	77	74	3	49	14	14
GR	Grunnnám rafiðna	137	134	3	104	32	1
GS9	Gull- og silfursmíði - samningsbundið iðnnám	17	5	12	16	–	1
GT	Grunndeild tréiðna	1	1	–	–	1	–
GUF	Grunnnám upplýsinga- og fjölmiðlagreina	218	106	112	147	5	66
HB9	Húsgagnabólstrun - samningsbundið iðnnám	1	1	–	1	–	–
HG9	Hársnyrtiiðn - samningsbundið iðnnám	123	13	110	114	7	2
HS8	Húsgagnasmíði - iðnnám á verknámsbraut	28	19	9	15	11	2
HÚ8	Húsasmíði - iðnnám á verknámsbraut	201	198	3	89	104	8
HÚ9	Húsasmíði - samningsbundið iðnnám	9	9	–	3	4	2
INF	Nám fyrir innflytjendur	128	73	55	128	–	–
KJ8	Kjólasaumur - iðnnám á verknámsbraut	39	–	39	38	1	–
KL8	Klæðskurður karla - iðnnám á verknámsbraut	9	–	9	8	–	1
LJT	Ljóstækninám	46	35	11	1	–	45
LN	Listnámsbraut	153	41	112	137	13	3
MÁ9	Málaraiðn - samningsbundið iðnnám	25	24	1	18	7	–
MBL	Meistaránám í blikksmíði	1	1	–	–	–	1
MBM	Meistaránám í bílamálun	5	5	–	–	2	3

Tafla 3. Skráðir nemendur í framhalds- og háskólum haustið 2007 eftir skólum og námsleið (frh.)
 Table 3. Students enrolled at the upper secondary and tertiary level in autumn 2007 by school and line of study (cont.)

		Alls	Karlar	Konur	Dag- skóli	Kvöld- skóli	Fjar- nám
		Total	Males	Females	Day school	Evening school	Distance learning
MBS	Meistaránám í bifreiðasmíði	2	2	–	–	–	2
MBV	Meistaránám í bifvélavirkjun	13	11	2	–	6	7
MGs	Meistaránám í gull- og silfursmíði	8	–	8	–	3	5
MHÁ	Meistaránám í hársnyrtiiðn	29	3	26	–	9	20
MHS	Meistaránám í húsgagnasmíði	2	1	1	–	1	1
MHÚ	Meistaránám í húsasmíði	80	80	–	1	47	32
MKJ	Meistaránám í kjólasaumi	3	–	3	–	1	2
MKL	Meistaránám í klæðskurði	2	–	2	–	1	1
MKO	Meistaránám í veggföðrun og dúkalögn	2	2	–	–	–	2
MM	Margmiðlun	57	38	19	57	–	–
MMA	Meistaránám í matreiðslu	2	2	–	–	–	2
MMÁ	Meistaránám í málaraiðn	18	18	–	–	15	3
MMR	Meistaránám í múraraiðn	23	23	–	1	12	10
MNG	Meistaránám í netagerð	1	1	–	–	–	1
MPL	Meistaránám í pípulögnum	28	28	–	–	18	10
MPR	Meistaránám í prentun	1	1	–	–	1	–
MR8	Múraraiðn - iðnnám á verknámsbraut	43	42	1	34	7	2
MR9	Múraraiðn samningsbundið iðnnám	3	3	–	1	2	–
MRA	Meistaránám í rafvirkjun	20	20	–	–	10	10
MRE	Meistaránám í rafeindavirkjun	4	4	–	–	3	1
MRS	Meistaránám í rennismíði	1	1	–	–	1	–
MSG	Meistaránám í skruðgarðyrkju	3	1	2	–	2	1
MSÍ	Meistaránám í símsmíði	2	2	–	–	1	1
MSN	Meistaránám í snyrtifræði	17	–	17	–	7	10
MTA	Meistaránám í tannsmíði	1	–	1	–	–	1
MVS	Meistaránám í vélvirkjun	5	5	–	1	3	1
NT	Nettækni	4	4	–	2	–	2
ÓTN	Ótilgreind námsbraut - námsleið óviss	67	43	24	–	40	27
PR8	Prentun - iðnnám á verknámsbraut	2	2	–	2	–	–
PS8	Prentsmíð - iðnnám á verknámsbraut	11	7	4	11	–	–
RE8	Rafeindavirkjun - iðnnám á verknámsbraut	49	49	–	40	9	–
RK8	Rafvirkjun - iðnnám á verknámsbraut	57	56	1	32	25	–
RK9	Rafvirkjun - samningsbundið iðnnám	8	8	–	4	4	–
RT9	Rafveituvirkjun - samningsbundið iðnnám	22	22	–	20	2	–
ST1	Starfsbraut 1 og 2	28	17	11	28	–	–
TFB	Tölvufræðibraut	213	187	26	182	5	26
TÆ	Tækniteiknun 93 einingar	56	20	36	35	–	21
TÆ07	Tækniteiknun 108 einingar	48	19	29	34	–	14
VD9	Veggföðrun og dúkalögn - samningsbundið iðnnám	1	1	–	1	–	–
VSS	Viðbótarnám til stúdentsprófs af starfsnámsbrautum	6	3	3	5	–	1
Menntaskólinn á Egilsstöðum		455	181	274	355	20	80
10.bek	Grunnskólanemendur í framhaldsskóla	32	20	12	32	–	–
AN1	Almenn námsbraut 1 ár	89	36	53	66	–	23
AN2	Almenn námsbraut 2 ár	15	8	7	15	–	–
FÉ	Félagsfræðibraut	134	51	83	109	–	25
FL	Félagsliðabraut	19	2	17	–	19	–
ÍÞ	Íþróttabraut	2	2	–	2	–	–

Tafla 3. Skráðir nemendur í framhalds- og háskólum haustið 2007 eftir skólum og námsleið (frh.)
 Table 3. Students enrolled at the upper secondary and tertiary level in autumn 2007 by school and line of study (cont.)

		Alls	Karlar	Konur	Dag- skóli	Kvöld- skóli	Fjar- nám
		Total	Males	Females	Day school	Evening school	Distance learning
LN	Listnámsbraut	12	1	11	10	–	2
MB	Málabraut	34	8	26	31	–	3
NÁ	Náttúrufræðibraut	87	47	40	78	–	9
SJ	Sjúkraliðanám	19	–	19	–	1	18
ST1	Starfsbraut 1 og 2	3	2	1	3	–	–
VH	Viðskipta- og hagfræðibraut til stúdentsprófs	9	4	5	9	–	–
Menntaskólinn á Ísafirði		341	169	172	276	36	29
AN1	Almenn námsbraut 1 ár	40	18	22	32	–	8
AN2	Almenn námsbraut 2 ár	13	2	11	13	–	–
AN3	Almenn námsbraut 3 ár	5	2	3	5	–	–
FÉ	Félagsfræðabraut	83	30	53	70	1	12
GB	Grunnnám bíliðna	2	2	–	2	–	–
GBM	Grunnnám bygginga- og mannvirkjagreina	1	1	–	1	–	–
HG9	Hársnyrtið - samningsbundið iðnnám	10	–	10	10	–	–
HÚ8	Húsasmíði - iðnnám á verknámsbraut	14	14	–	12	–	2
MBM	Meistaránám í bílamálun	1	1	–	–	1	–
MFR	Meistaránám í framreiðslu	1	–	1	–	1	–
MG	Grunnnám málmíðna	8	8	–	8	–	–
MHÁ	Meistaránám í hársnyrtið	3	–	3	–	3	–
MHÚ	Meistaránám í húsasmíði	6	6	–	–	6	–
MKO	Meistaránám í veggfóðrun og dúkalögn	1	1	–	–	1	–
MMA	Meistaránám í matreiðslu	4	3	1	–	4	–
MRA	Meistaránám í rafvirkjun	1	1	–	–	1	–
NÁ	Náttúrufræðibraut	56	29	27	54	–	2
SJ	Sjúkraliðanám	21	1	20	17	–	4
SM8	Stálsmiði - iðnnám á verknámsbraut	10	10	–	10	–	–
ST1	Starfsbraut 1 og 2	4	2	2	4	–	–
STÚ	Samfélagstúlkun - 3ja anna braut fyrir tvítyngt fólk	18	3	15	–	18	–
VH	Viðskipta- og hagfræðibraut til stúdentsprófs	7	4	3	7	–	–
VSS	Viðbótarnám til stúdentsprófs af starfsnámsbrautum	1	–	1	–	–	1
VV1	Vélstjóranám 1.stigs	19	19	–	19	–	–
VV2	Vélstjóranám 2.stigs	12	12	–	12	–	–
Menntaskólinn í Kópavogi		1.436	627	809	1.295	115	26
10.bek	Grunnskólanemendur í framhaldsskóla	226	93	133	226	–	–
AN1	Almenn námsbraut 1 ár	16	8	8	16	–	–
AN2	Almenn námsbraut 2 ár	88	43	45	88	–	–
AN3	Almenn námsbraut 3 ár	44	38	6	44	–	–
BA9	Bakaraiðn - samningsbundið iðnnám	5	5	–	5	–	–
FE	Ferðamálanám - ferðapjónusta	32	5	27	6	–	26
FÉ	Félagsfræðabraut	258	115	143	258	–	–
FLÞB	Flugþjónusta - flugþjóna og flugfreyjunám	6	–	6	6	–	–
FR9	Framreiðsla - samningsbundið iðnnám	19	8	11	19	–	–
GN	Grunnnám matvælagreina	26	5	21	26	–	–
HVF	Hagnýtt viðskipta- og fjármálagreinanám	43	1	42	–	43	–
LE	Leiðsögunám	72	33	39	–	72	–
MA9	Matreiðsla - samningsbundið iðnnám	37	35	2	37	–	–
MB	Málabraut	105	13	92	105	–	–

Tafla 3. Skráðir nemendur í framhalds- og háskólum haustið 2007 eftir skólum og námsleið (frh.)
 Table 3. Students enrolled at the upper secondary and tertiary level in autumn 2007 by school and line of study (cont.)

		Alls	Karlar	Konur	Dag- skóli	Kvöld- skóli	Fjar- nám
		Total	Males	Females	Day school	Evening school	Distance learning
MBA	Meistaránám í bakaraíðn	3	3	–	3	–	–
MFR	Meistaránám í framreiðslu	6	5	1	6	–	–
MMA	Meistaránám í matreiðslu	7	5	2	7	–	–
MS	Matsveinanám	26	5	21	26	–	–
MT	Matartæknabraut	10	–	10	10	–	–
NÁ	Náttúrufræðibraut	246	167	79	246	–	–
SR	Skrifstofubraut	98	3	95	98	–	–
ST3	Starfsbraut 3 og 4	7	6	1	7	–	–
VH	Viðskipta- og hagfræðibraut til stúdentsprófs	54	29	25	54	–	–
VSS	Viðbótarnám til stúdentsprófs af starfsnámsbrautum	2	2	–	2	–	–
Verkenntaskóli Austurlands		284	108	176	284	–	–
10.bek	Grunnskólanemendur í framhaldsskóla	14	3	11	14	–	–
AN1	Almenn námsbraut 1 ár	5	1	4	5	–	–
AN2	Almenn námsbraut 2 ár	8	6	2	8	–	–
FÉ	Félagsfræðabraut	50	14	36	50	–	–
GBM	Grunnnám bygginga- og mannvirkjagreina	10	9	1	10	–	–
GR	Grunnnám rafíðna	16	15	1	16	–	–
HG9	Hársnyrtiðn - samningsbundið iðnnám	16	–	16	16	–	–
HÚ9	Húsasmíði - samningsbundið iðnnám	18	18	–	18	–	–
LL	Námsbraut fyrir leiðbeinendur í leikskólum	22	–	22	22	–	–
MG	Grunnnám málmíðna	19	19	–	19	–	–
NÁ	Náttúrufræðibraut	34	17	17	34	–	–
SG	Námsbraut fyrir stuðningsfulltrúa í grunnskólum	27	–	27	27	–	–
SJ	Sjúkraliðanám	31	1	30	31	–	–
SJ-B	Sjúkraliðabrá - styttra nám fyrir fólk með reynslu	6	–	6	6	–	–
VS9	Vélvirkjun - samningsbundið iðnnám	3	3	–	3	–	–
VSS	Viðbótarnám til stúdentsprófs af starfsnámsbrautum	4	2	2	4	–	–
ÞG	Þjónustugreinar: grunnnám	1	–	1	1	–	–
Verkenntaskólinn á Akureyri		2.055	982	1.073	1.300	–	755
10.bek	Grunnskólanemendur í framhaldsskóla	59	30	29	–	–	59
AN	Almenn námsbraut	58	15	43	45	–	13
AN1	Almenn námsbraut 1 ár	118	65	53	118	–	–
AN2	Almenn námsbraut 2 ár	51	39	12	51	–	–
BL9	Blikksmíði - samningsbundið iðnnám	2	1	1	2	–	–
BV8	Bífvélavirkjun - iðnnám á verknámsbraut	19	19	–	17	–	2
BV9	Bífvélavirkjun - samningsbundið iðnnám	1	1	–	–	–	1
FÉ	Félagsfræðabraut	302	90	212	215	–	87
GB	Grunnnám bílíðna	23	21	2	22	–	1
GBM	Grunnnám bygginga- og mannvirkjagreina	80	72	8	79	–	1
GN	Grunnnám matvælagreina	45	25	20	44	–	1
GR	Grunnnám rafíðna	56	55	1	54	–	2
HÚ8	Húsasmíði - iðnnám á verknámsbraut	18	17	1	15	–	3
HÚ9	Húsasmíði - samningsbundið iðnnám	9	9	–	9	–	–
ÍP	Íþróttabraut	57	39	18	54	–	3
KÖ9	Kjötiðn - samningsbundið iðnnám	9	7	2	8	–	1
LN	Listnámsbraut	152	24	128	133	–	19
MÁ9	Málaraiðn - samningsbundið iðnnám	4	3	1	4	–	–

Tafla 3. Skráðir nemendur í framhalds- og háskólum haustið 2007 eftir skólum og námsleið (frh.)
 Table 3. Students enrolled at the upper secondary and tertiary level in autumn 2007 by school and line of study (cont.)

		Alls	Karlar	Konur	Dag- skóli	Kvöld- skóli	Fjar- nám
		Total	Males	Females	Day school	Evening school	Distance learning
MB	Málabraut	3	1	2	1	–	2
MFR	Meistaránám í framreiðslu	1	1	–	–	–	1
MG	Grunnnám málmíðna	25	23	2	25	–	–
MHÁ	Meistaránám í hársnyrtiiðn	3	1	2	–	–	3
MHÚ	Meistaránám í húsasmíði	23	23	–	–	–	23
MKL	Meistaránám í klæðskurði	1	–	1	–	–	1
MMA	Meistaránám í málaraíðn	1	1	–	–	–	1
MRA	Meistaránám í rafvirkjun	4	4	–	–	–	4
MSN	Meistaránám í snyrtifræði	5	–	5	–	–	5
MT	Matartæknabraut	16	3	13	14	–	2
MVS	Meistaránám í vélvirkjun	1	1	–	–	–	1
NÁ	Náttúrufræðibraut	137	69	68	101	–	36
ÓTN	Ótilgreind námsbraut - námsleið óviss	376	118	258	–	–	376
PL9	Pípulagnir - samningsbundið iðnnám	3	3	–	2	–	1
RK9	Rafvirkjun - samningsbundið iðnnám	52	51	1	39	–	13
SJ	Sjúkraliðanám	122	1	121	78	–	44
ST1	Starfsbraut 1 og 2	23	13	10	23	–	–
ST3	Starfsbraut 3 og 4	10	6	4	10	–	–
VH	Viðskipta- og hagfræðibraut til stúdentsprófs	9	6	3	6	–	3
VI	Viðskiptabraut	68	33	35	53	–	15
VS8	Vélvirkjun - iðnnám á verknámsbraut	1	1	–	1	–	–
VSS	Viðbótarnám til stúdentsprófs af starfsnámsbrautum	23	8	15	9	–	14
VV1	Vélstjóranám 1.stigs	30	29	1	28	–	2
VV2	Vélstjóranám 2.stigs	27	26	1	21	–	6
VV3	Vélstjóranám 3.stigs	27	27	–	18	–	9
VV4	Vélstjóranám 4.stigs	1	1	–	1	–	–
Menntaskólar Grammar schools		6.725	2.881	3.844	5.730	232	763
Kvennaskólinn í Reykjavík		563	143	420	562	–	1
FÉ	Félagsfræðabraut	183	41	142	183	–	–
LN	Listnámsbraut	1	–	1	1	–	–
MB	Málabraut	90	10	80	90	–	–
NÁ	Náttúrufræðibraut	289	92	197	288	–	1
Menntaskóli Borgarfjarðar		71	30	41	71	–	–
10.bek	Grunnskólanemendur í framhaldsskóla	15	7	8	15	–	–
AN1	Almenn námsbraut 1 ár	10	7	3	10	–	–
FÉ	Félagsfræðabraut	30	7	23	30	–	–
NÁ	Náttúrufræðibraut	15	8	7	15	–	–
ST1	Starfsbraut 1 og 2	1	1	–	1	–	–
Menntaskólinn að Laugarvatni		130	69	61	130	–	–
FÉ	Félagsfræðabraut	43	21	22	43	–	–
MB	Málabraut	23	8	15	23	–	–
NÁ	Náttúrufræðibraut	64	40	24	64	–	–
Menntaskólinn á Akureyri		780	335	445	780	–	–
AN1	Almenn námsbraut 1 ár	32	12	20	32	–	–
FÉ	Félagsfræðabraut	270	121	149	270	–	–
LN	Listnámsbraut	2	–	2	2	–	–
MB	Málabraut	126	26	100	126	–	–

Tafla 3. Skráðir nemendur í framhalds- og háskólum haustið 2007 eftir skólum og námsleið (frh.)
 Table 3. Students enrolled at the upper secondary and tertiary level in autumn 2007 by school and line of study (cont.)

		Alls	Karlar	Konur	Dag- skóli	Kvöld- skóli	Fjar- nám
		Total	Males	Females	Day school	Evening school	Distance learning
NÁ	Náttúrufræðibraut	350	176	174	350	–	–
Menntaskólinn Hraðbraut		173	87	86	173	–	–
MB	Málabraut	70	26	44	70	–	–
NÁ	Náttúrufræðibraut	103	61	42	103	–	–
Menntaskólinn í Reykjavík		875	427	448	875	–	–
MB	Málabraut	169	52	117	169	–	–
NÁ	Náttúrufræðibraut	706	375	331	706	–	–
Menntaskólinn við Hamrahlíð		1.406	597	809	1.184	222	–
10.bek	Grunnskólanemendur í framhaldsskóla	17	6	11	12	5	–
FÉ	Félagsfræðabraut	487	194	293	336	151	–
IB	International Baccalaureate	102	53	49	98	4	–
LN	Listnámsbraut	20	1	19	20	–	–
MB	Málabraut	259	71	188	225	34	–
NÁ	Náttúrufræðibraut	521	272	249	493	28	–
Menntaskólinn við Sund		730	376	354	730	–	–
FÉ	Félagsfræðabraut	302	150	152	302	–	–
MB	Málabraut	78	15	63	78	–	–
NÁ	Náttúrufræðibraut	350	211	139	350	–	–
Verslunarskóli Íslands		1.997	817	1.180	1.225	10	762
10.bek	Grunnskólanemendur í framhaldsskóla	111	43	68	–	–	111
FÉ	Félagsfræðabraut	199	58	141	188	–	11
HVF	Hagnýtt viðskipta- og fjármálagreinanám	10	2	8	–	10	–
MB	Málabraut	49	5	44	47	–	2
NÁ	Náttúrufræðibraut	513	251	262	496	–	17
ÓTN	Ótilgreind námsbraut - námsleið óviss	605	220	385	–	–	605
VH	Viðskipta- og hagfræðibraut til stúdentsprófs	510	238	272	494	–	16
Sérskólar með nám aðallega á framhaldsskólastigi							
Specialised schools at upper secondary level		960	540	420	774	59	127
Danslistarskóli JSB		48	–	48	48	–	–
Framhaldsdeild	LDANS-NT Listdans - Nútímabraut	48	–	48	48	–	–
Fjöltækniskóli Íslands		405	376	29	278	–	127
AN1	Almenn námsbraut 1 ár	17	15	2	17	–	–
NÁ	Náttúrufræðibraut	67	55	12	66	–	1
REKSJÓ	Rekstur og stjórnun í atvinnulífi	40	36	4	–	–	40
RK8	Rafvirkjun - iðnnám á verknámsbraut	49	48	1	–	–	49
SA	Skipstjórnarbraut, - skipstjórnarréttindi fyrir 24 metra skip	30	30	–	20	–	10
SK1	Skipstjórnarbraut 1. stigs	29	27	2	22	–	7
SK2	Skipstjórnarbraut 2. stigs	4	3	1	3	–	1
SK3	Skipstjórnarbraut 3. stigs	1	1	–	–	–	1
VA	Vélstjórn, hraðferð <750 kW	43	40	3	38	–	5
VB	Vélstjórn, <1500 kW	14	13	1	14	–	–
VC	Vélstjórn, <3000 kW	5	5	–	3	–	2
VD	Vélstjórn, ótakmörkuð réttindi	1	1	–	1	–	–
VV1	Vélstjóranám 1.stigs	25	23	2	20	–	5
VV2	Vélstjóranám 2.stigs	30	29	1	27	–	3
VV3	Vélstjóranám 3.stigs	44	44	–	43	–	1
VV4	Vélstjóranám 4.stigs	6	6	–	4	–	2

Tafla 3. Skráðir nemendur í framhalds- og háskólum haustið 2007 eftir skólum og námsleið (frh.)
 Table 3. Students enrolled at the upper secondary and tertiary level in autumn 2007 by school and line of study (cont.)

			Alls	Karlar	Konur	Dag- skóli	Kvöld- skóli	Fjar- nám
			Total	Males	Females	Day school	Evening school	Distance learning
Flugskóli Íslands			31	24	7	31	–	–
ATPL(A)	Flugnám til atvinnuflugmannsréttinda		31	24	7	31	–	–
Hússtjórnarskólinn á Hallormsstað			22	5	17	22	–	–
HST	Hússtjórnarbraut		22	5	17	22	–	–
Hússtjórnarskólinn í Reykjavík			24	–	24	24	–	–
HST	Hússtjórnarbraut		24	–	24	24	–	–
Keilir - Menntastofnun á Keflavíkurflugvelli			105	39	66	105	–	–
Frumgreinadeild	FRU-FÉL	Hug- og félagsvísindadeild	48	11	37	48	–	–
Frumgreinadeild	FRU-HAG	Viðskipta- og hagfræðideild	34	16	18	34	–	–
Frumgreinadeild	FRU-RAU	Verk- og raunvísindadeild	23	12	11	23	–	–
Klassíski listdansskólinn			25	1	24	25	–	–
Framhaldsdeild	LDANS-KL	Listdans - klassísk braut	7	–	7	7	–	–
Framhaldsdeild	LDANS-NT	Listdans - nútímabraut	18	1	17	18	–	–
Kvikmyndaskóli Íslands			63	43	20	63	–	–
KVIKM	Kvikmyndagerð - starfsnám		63	43	20	63	–	–
Listdansskóli Íslands			47	1	46	47	–	–
Framhaldsdeild	LDANS-KL	Listdans - klassísk braut	20	1	19	20	–	–
Framhaldsdeild	LDANS-NT	Listdans - nútímabraut	27	–	27	27	–	–
Lögregluskólinn			35	27	8	35	–	–
Grunndeild	GD-I	Lögreglunám - grunndeild I	35	27	8	35	–	–
Myndlistarskólinn í Reykjavík			40	9	31	40	–	–
Framhaldsdeild	FORN	Fornám að myndlist	40	9	31	40	–	–
Nuddskóli Íslands			59	9	50	–	59	–
NN	Nudd		59	9	50	–	59	–
Snyrtískólinn			44	1	43	44	–	–
SN8	Snyrtifræði - iðnnám á verknámsbraut		44	1	43	44	–	–
Tannsmiðaskóli Íslands			12	5	7	12	–	–
TS	Tannsmíði		12	5	7	12	–	–
Tónlistarskólar með nám á framhaldsskólastigi								
Music schools at upper secondary level			521	196	325	521	–	–
Nýi tónlistarskólinn			15	2	13	15	–	–
Framhaldsdeild	PNO-F	Píanó - framhaldsdeild	7	2	5	7	–	–
Framhaldsdeild	ÞFL-F	Þverflauta - framhaldsdeild	3	–	3	3	–	–
Háskóladeild	SÖN-H	Söngur - æðra nám	5	–	5	5	–	–
Suzukitónlistarskólinn í Reykjavík			4	2	2	4	–	–
Framhaldsdeild	FID-F	Fiðla - framhaldsdeild	3	1	2	3	–	–
Framhaldsdeild	PNO-F	Píanó - framhaldsdeild	1	1	–	1	–	–
Söngskóli Sigurðar Demetz			27	13	14	27	–	–
Framhaldsdeild	SÖN7	Söngur 7. stig	19	8	11	19	–	–
Háskóladeild	SÖN9	Söngur 9. stig	8	5	3	8	–	–
Tónlistarskóli Austur-Héraðs			5	2	3	5	–	–
Framhaldsdeild	PNO6	Píanó 6. stig	2	2	–	2	–	–
Framhaldsdeild	SAX6	Saxófönn 6. stig	1	–	1	1	–	–
Framhaldsdeild	SÖN6	Söngur 6. stig	1	–	1	1	–	–
Framhaldsdeild	SÖN7	Söngur 7. stig	1	–	1	1	–	–
Tónlistarskóli Árnesinga			9	2	7	9	–	–
Framhaldsdeild	BFL-F	Blokkflauta - framhaldsdeild	1	–	1	1	–	–

Tafla 3. Skráðir nemendur í framhalds- og háskólum haustið 2007 eftir skólum og námsleið (frh.)
 Table 3. Students enrolled at the upper secondary and tertiary level in autumn 2007 by school and line of study (cont.)

			Alls	Karlar	Konur	Dag- skóli	Kvöld- skóli	Fjar- nám
			Total	Males	Females	Day school	Evening school	Distance learning
Framhaldsdeild	FÍÐ-F	Fiðla - framhaldsdeild	2	–	2	2	–	–
Framhaldsdeild	SÖN-F	Söngur - framhaldsdeild	3	2	1	3	–	–
Framhaldsdeild	ÞFL-F	Þverflauta - framhaldsdeild	2	–	2	2	–	–
Háskóladeild	GÍT-KEN	Gítarkennaranám	1	–	1	1	–	–
Tónlistarskóli Borgarfjarðar			10	3	7	10	–	–
Framhaldsdeild	PNO6	Píanó 6. stig	6	2	4	6	–	–
Framhaldsdeild	PNO7	Píanó 7. stig	2	1	1	2	–	–
Framhaldsdeild	SÖN7	Söngur 7. stig	2	–	2	2	–	–
Tónlistarskóli Eyjafjarðar			3	1	2	3	–	–
Framhaldsdeild	SÖN-F	Söngur - framhaldsdeild	1	–	1	1	–	–
Framhaldsdeild	TPT-F	Trompett - framhaldsdeild	1	1	–	1	–	–
Framhaldsdeild	ÞFL-F	Þverflauta - framhaldsdeild	1	–	1	1	–	–
Tónlistarskóli FÍH			57	36	21	57	–	–
Framhaldsdeild	BÁS6	Básúna 6. stig	1	–	1	1	–	–
Framhaldsdeild	BÁS8	Básúna 8. stig	1	1	–	1	–	–
Framhaldsdeild	JPNO6	Jazz píanó 6. stig	3	3	–	3	–	–
Framhaldsdeild	JPNO7	Jazz píanó 7. stig	1	1	–	1	–	–
Framhaldsdeild	JPNO8	Jazz píanó 8. stig	3	3	–	3	–	–
Framhaldsdeild	JSÖN6	Jazz söngur 6. stig	3	–	3	3	–	–
Framhaldsdeild	JSÖN7	Jazz söngur 7. stig	2	–	2	2	–	–
Framhaldsdeild	JSÖN8	Jazz söngur 8. stig	3	–	3	3	–	–
Framhaldsdeild	KBA6	Kontrabassi 6. stig	1	1	–	1	–	–
Framhaldsdeild	KBA7	Kontrabassi 7. stig	1	1	–	1	–	–
Framhaldsdeild	PNO6	Píanó 6. stig	6	3	3	6	–	–
Framhaldsdeild	PNO7	Píanó 7. stig	1	–	1	1	–	–
Framhaldsdeild	RBAS8	Rafbassi 8. stig	1	1	–	1	–	–
Framhaldsdeild	RGÍ6	Rafgítar 6. stig	4	4	–	4	–	–
Framhaldsdeild	RGÍ7	Rafgítar 7. stig	5	5	–	5	–	–
Framhaldsdeild	SAX6	Saxófónn 6. stig	4	4	–	4	–	–
Framhaldsdeild	SLV6	Slagverk 6. stig	2	2	–	2	–	–
Framhaldsdeild	SLV7	Slagverk 7. stig	2	2	–	2	–	–
Framhaldsdeild	SÖN6	Söngur 6. stig	1	–	1	1	–	–
Framhaldsdeild	SÖN7	Söngur 7. stig	1	–	1	1	–	–
Framhaldsdeild	TPT7	Trompett 7. stig	2	1	1	2	–	–
Háskóladeild	JPNO-KEN	Jazzpíanókennaranám	2	1	1	2	–	–
Háskóladeild	JSÖN-KEN	Jazzsöngkennaranám	3	–	3	3	–	–
Háskóladeild	RBA-KEN	Rafbassakennaranám	1	1	–	1	–	–
Háskóladeild	RGÍ-KEN	Rafgítarkennaranám	2	2	–	2	–	–
Háskóladeild	TPT-KEN	Trompettkennaranám	1	–	1	1	–	–
Tónlistarskóli Garðabæjar			21	6	15	21	–	–
Framhaldsdeild	GÍT-F	Gítar - framhaldsdeild	1	1	–	1	–	–
Framhaldsdeild	PNO-F	Píanó - framhaldsdeild	12	3	9	12	–	–
Framhaldsdeild	SAX-F	Saxófónn - framhaldsdeild	3	2	1	3	–	–
Framhaldsdeild	SEL-F	Selló - framhaldsdeild	1	–	1	1	–	–
Framhaldsdeild	SÖN-F	Söngur - framhaldsdeild	1	–	1	1	–	–
Framhaldsdeild	ÞFL-F	Þverflauta - framhaldsdeild	3	–	3	3	–	–

Tafla 3. Skráðir nemendur í framhalds- og háskólum haustið 2007 eftir skólum og námsleið (frh.)
 Table 3. Students enrolled at the upper secondary and tertiary level in autumn 2007 by school and line of study (cont.)

			Alls	Karlar	Konur	Dag- skóli	Kvöld- skóli	Fjar- nám
			Total	Males	Females	Day school	Evening school	Distance learning
Tónlistarskóli Grindavíkur			3	–	3	3	–	–
Framhaldsdeild	PNO-F	Píanó - framhaldsdeild	2	–	2	2	–	–
Framhaldsdeild	SÖN-F	Söngur - framhaldsdeild	1	–	1	1	–	–
Tónlistarskóli Hafnarfjarðar			33	8	25	33	–	–
Framhaldsdeild	FID-F	Fiðla - framhaldsdeild	5	–	5	5	–	–
Framhaldsdeild	GÍT-F	Gítar - framhaldsdeild	4	4	–	4	–	–
Framhaldsdeild	HRN-F	Horn - framhaldsdeild	2	–	2	2	–	–
Framhaldsdeild	KLA-F	Klarínnett - framhaldsdeild	2	–	2	2	–	–
Framhaldsdeild	PNO-F	Píanó - framhaldsdeild	11	1	10	11	–	–
Framhaldsdeild	SEL-F	Selló - framhaldsdeild	1	–	1	1	–	–
Framhaldsdeild	SÖN-F	Söngur - framhaldsdeild	5	2	3	5	–	–
Framhaldsdeild	TÚB-F	Túba - framhaldsdeild	1	1	–	1	–	–
Framhaldsdeild	VÍÓ-F	Víóla - framhaldsdeild	1	–	1	1	–	–
Framhaldsdeild	ÞFL-F	Þverflauta - framhaldsdeild	1	–	1	1	–	–
Tónlistarskóli Húsavíkur			8	7	1	8	–	–
Framhaldsdeild	GÍT-F	Gítar - framhaldsdeild	5	5	–	5	–	–
Framhaldsdeild	SÖN-F	Söngur - framhaldsdeild	3	2	1	3	–	–
Tónlistarskóli Ísafjarðar			15	5	10	15	–	–
Framhaldsdeild	FID-F	Fiðla - framhaldsdeild	2	2	–	2	–	–
Framhaldsdeild	PNO-F	Píanó - framhaldsdeild	9	2	7	9	–	–
Framhaldsdeild	SÖN-F	Söngur - framhaldsdeild	3	1	2	3	–	–
Framhaldsdeild	ÞFL-F	Þverflauta - framhaldsdeild	1	–	1	1	–	–
Tónlistarskóli Kópavogs			58	25	33	58	–	–
Framhaldsdeild	FID-F	Fiðla - framhaldsdeild	7	–	7	7	–	–
Framhaldsdeild	GÍT-F	Gítar - framhaldsdeild	4	4	–	4	–	–
Framhaldsdeild	PNO-F	Píanó - framhaldsdeild	17	3	14	17	–	–
Framhaldsdeild	SAX-F	Saxófónn - framhaldsdeild	1	1	–	1	–	–
Framhaldsdeild	SEL-F	Selló - framhaldsdeild	1	1	–	1	–	–
Framhaldsdeild	SÖN-F	Söngur - framhaldsdeild	3	1	2	3	–	–
Framhaldsdeild	TÓV-F	Tónver - framhaldsdeild	19	15	4	19	–	–
Framhaldsdeild	ÞFL-F	Þverflauta - framhaldsdeild	6	–	6	6	–	–
Tónlistarskóli Mosfellsbæjar			2	1	1	2	–	–
Framhaldsdeild	KLA-F	Klarínnett - framhaldsdeild	1	1	–	1	–	–
Framhaldsdeild	PNO-F	Píanó - framhaldsdeild	1	–	1	1	–	–
Tónlistarskóli Norður-Héraðs			2	–	2	2	–	–
Framhaldsdeild	PNO7	Píanó 7. stig	2	–	2	2	–	–
Tónlistarskóli Rangárvallasýslu			4	–	4	4	–	–
Framhaldsdeild	FID-F	Fiðla - framhaldsdeild	1	–	1	1	–	–
Framhaldsdeild	PNO-F	Píanó - framhaldsdeild	1	–	1	1	–	–
Framhaldsdeild	ÞFL-F	Þverflauta - framhaldsdeild	2	–	2	2	–	–
Tónlistarskóli Reykjanesbæjar			8	4	4	8	–	–
Framhaldsdeild	FID-F	Fiðla - framhaldsdeild	2	–	2	2	–	–
Framhaldsdeild	PNO-F	Píanó - framhaldsdeild	2	1	1	2	–	–
Framhaldsdeild	SÖN-F	Söngur - framhaldsdeild	3	2	1	3	–	–
Framhaldsdeild	TPT-F	Trompett - framhaldsdeild	1	1	–	1	–	–
Tónlistarskóli Sandgerðisbæjar			1	1	–	1	–	–
Framhaldsdeild	GÍT-F	Gítar - framhaldsdeild	1	1	–	1	–	–

Tafla 3. Skráðir nemendur í framhalds- og háskólum haustið 2007 eftir skólum og námsleið (frh.)
 Table 3. Students enrolled at the upper secondary and tertiary level in autumn 2007 by school and line of study (cont.)

			Alls	Karlar	Konur	Dag- skóli	Kvöld- skóli	Fjar- nám
			Total	Males	Females	Day school	Evening school	Distance learning
Tónlistarskóli Seltjarnarness			11	2	9	11	–	–
Framhaldsdeild	KLA-F	Klarínnett - framhaldsdeild	3	1	2	3	–	–
Framhaldsdeild	PNO-F	Píanó - framhaldsdeild	6	–	6	6	–	–
Framhaldsdeild	SAX-F	Saxófónn - framhaldsdeild	1	1	–	1	–	–
Framhaldsdeild	SEL-F	Selló - framhaldsdeild	1	–	1	1	–	–
Tónlistarskóli Seyðisfjarðar			1	1	–	1	–	–
Framhaldsdeild	ORG-F	Orgel - framhaldsdeild	1	1	–	1	–	–
Tónlistarskóli Siglufjarðar			1	1	–	1	–	–
Framhaldsdeild	SÖN6	Söngur 6. stig	1	1	–	1	–	–
Tónlistarskóli Skagafjarðar			2	–	2	2	–	–
Framhaldsdeild	FIÐ-F	Fiðla - framhaldsdeild	1	–	1	1	–	–
Framhaldsdeild	SÖN-F	Söngur - framhaldsdeild	1	–	1	1	–	–
Tónlistarskóli Vestmannaeyja			4	1	3	4	–	–
Framhaldsdeild	PNO-F	Píanó - framhaldsdeild	1	1	–	1	–	–
Framhaldsdeild	SÖN-F	Söngur - framhaldsdeild	3	–	3	3	–	–
Tónlistarskóli Vestur-Húnavatnssýslu			2	–	2	2	–	–
Framhaldsdeild	PNO-F	Píanó - framhaldsdeild	2	–	2	2	–	–
Tónlistarskólinn Akranesi			12	1	11	12	–	–
Framhaldsdeild	FIÐ-F	Fiðla - framhaldsdeild	2	–	2	2	–	–
Framhaldsdeild	PNO-F	Píanó - framhaldsdeild	3	1	2	3	–	–
Framhaldsdeild	SÖN-F	Söngur - framhaldsdeild	5	–	5	5	–	–
Framhaldsdeild	ÞFL-F	Þverflauta - framhaldsdeild	1	–	1	1	–	–
Háskóladeild	ÞFL-H	Þverflauta - æðra nám	1	–	1	1	–	–
Tónlistarskólinn á Akureyri			18	5	13	18	–	–
Framhaldsdeild	BLK-F	Blokkflauta - framhaldsdeild	1	–	1	1	–	–
Framhaldsdeild	FIÐ-F	Fiðla - framhaldsdeild	6	1	5	6	–	–
Framhaldsdeild	GÍT-F	Gítar - framhaldsdeild	2	2	–	2	–	–
Framhaldsdeild	HAR-F	Harmonika - framhaldsdeild	1	1	–	1	–	–
Framhaldsdeild	ORG-F	Orgel - framhaldsdeild	1	–	1	1	–	–
Framhaldsdeild	PNO-F	Píanó - framhaldsdeild	3	–	3	3	–	–
Framhaldsdeild	SEL-F	Selló - framhaldsdeild	1	–	1	1	–	–
Framhaldsdeild	SÖN-F	Söngur - framhaldsdeild	2	1	1	2	–	–
Framhaldsdeild	ÞFL-F	Þverflauta - framhaldsdeild	1	–	1	1	–	–
Tónlistarskólinn De-Re-Mí			1	–	1	1	–	–
Framhaldsdeild	PNO-F	Píanó - framhaldsdeild	1	–	1	1	–	–
Tónlistarskólinn í Grafarvogi			8	2	6	8	–	–
Framhaldsdeild	FIÐ-F	Fiðla - framhaldsdeild	1	–	1	1	–	–
Framhaldsdeild	GÍT-F	Gítar - framhaldsdeild	2	–	2	2	–	–
Framhaldsdeild	PNO-F	Píanó - framhaldsdeild	4	2	2	4	–	–
Framhaldsdeild	ÞFL-F	Þverflauta - framhaldsdeild	1	–	1	1	–	–
Tónlistarskólinn í Reykjavík			118	40	78	118	–	–
Framhaldsdeild	FGT6	Fagott 6. stig	1	–	1	1	–	–
Framhaldsdeild	FIÐ6	Fiðla 6. stig	9	2	7	9	–	–
Framhaldsdeild	FIÐ7	Fiðla 7. stig	3	1	2	3	–	–
Framhaldsdeild	FIÐ-F	Fiðla - framhaldsdeild	4	–	4	4	–	–
Framhaldsdeild	GÍT6	Gítar 6. stig	2	2	–	2	–	–
Framhaldsdeild	GÍT7	Gítar 7. stig	2	2	–	2	–	–

Tafla 3. Skráðir nemendur í framhalds- og háskólum haustið 2007 eftir skólum og námsleið (frh.)
 Table 3. Students enrolled at the upper secondary and tertiary level in autumn 2007 by school and line of study (cont.)

			Alls	Karlar	Konur	Dag- skóli	Kvöld- skóli	Fjar- nám
			Total	Males	Females	Day school	Evening school	Distance learning
Framhaldsdeild	GÍT-F	Gítar - framhaldsdeild	1	1	–	1	–	–
Framhaldsdeild	HRN6	Horn 6. stig	4	2	2	4	–	–
Framhaldsdeild	HRN-F	Horn - framhaldsdeild	2	2	–	2	–	–
Framhaldsdeild	KBA6	Kontrabassi 6. stig	1	1	–	1	–	–
Framhaldsdeild	KLA6	Klarínnett 6. stig	3	1	2	3	–	–
Framhaldsdeild	KLA7	Klarínnett 7. stig	1	1	–	1	–	–
Framhaldsdeild	KLA8	Klarínnett 8. stig	1	1	–	1	–	–
Framhaldsdeild	ÓBÓ6	Óbó 6. stig	1	1	–	1	–	–
Framhaldsdeild	ÓBÓ7	Óbó 7. stig	1	–	1	1	–	–
Framhaldsdeild	ÓBÓ-F	Óbó - framhaldsdeild	1	1	–	1	–	–
Framhaldsdeild	PNO6	Píanó 6. stig	34	12	22	34	–	–
Framhaldsdeild	PNO7	Píanó 7. stig	8	2	6	8	–	–
Framhaldsdeild	PNO8	Píanó 8. stig	5	–	5	5	–	–
Framhaldsdeild	PNO-F	Píanó - framhaldsdeild	1	–	1	1	–	–
Framhaldsdeild	SAX6	Saxófónn 6. stig	1	1	–	1	–	–
Framhaldsdeild	SEL6	Selló 6. stig	4	1	3	4	–	–
Framhaldsdeild	SEL8	Selló 8. stig	1	–	1	1	–	–
Framhaldsdeild	SÖN6	Söngur 6. stig	2	–	2	2	–	–
Framhaldsdeild	SÖN7	Söngur 7. stig	3	1	2	3	–	–
Framhaldsdeild	SÖN8	Söngur 8. stig	1	1	–	1	–	–
Framhaldsdeild	SÖN-F	Söngur - framhaldsdeild	1	–	1	1	–	–
Framhaldsdeild	TPT6	Trompett 6. stig	2	1	1	2	–	–
Framhaldsdeild	TPT7	Trompett 7. stig	1	–	1	1	–	–
Framhaldsdeild	TÚB6	Túba 6. stig	1	–	1	1	–	–
Framhaldsdeild	TÚB-F	Túba - framhaldsdeild	1	1	–	1	–	–
Framhaldsdeild	VÍÓ6	Víóla 6. stig	2	–	2	2	–	–
Framhaldsdeild	ÞFL6	Þverflauta 6. stig	6	1	5	6	–	–
Framhaldsdeild	ÞFL7	Þverflauta 7. stig	1	–	1	1	–	–
Framhaldsdeild	ÞFL8	Þverflauta 8. stig	1	–	1	1	–	–
Háskóladeild	KLA9	Klarínnett 9. stig	1	1	–	1	–	–
Háskóladeild	SÖN9	Söngur 9. stig	3	–	3	3	–	–
Háskóladeild	ÞFL9	Þverflauta 9. stig	1	–	1	1	–	–
Tónlistarskólinn Stykkishólmi			7	2	5	7	–	–
Framhaldsdeild	PNO6	Píanó 6. stig	3	1	2	3	–	–
Framhaldsdeild	PNO7	Píanó 7. stig	1	–	1	1	–	–
Framhaldsdeild	PNO8	Píanó 8. stig	1	1	–	1	–	–
Framhaldsdeild	SÖN6	Söngur 6. stig	2	–	2	2	–	–
Tónskóli Austur-Skaftafellssýslu			2	1	1	2	–	–
Framhaldsdeild	KLA-F	Klarínnett - framhaldsdeild	1	–	1	1	–	–
Framhaldsdeild	PNO-F	Píanó - framhaldsdeild	1	1	–	1	–	–
Tónskóli Sigursveins			41	15	26	41	–	–
Framhaldsdeild	EUP7	Euphonium 7. stig	1	1	–	1	–	–
Framhaldsdeild	FIÐ6	Fiðla 6. stig	4	–	4	4	–	–
Framhaldsdeild	FIÐ7	Fiðla 7. stig	4	–	4	4	–	–
Framhaldsdeild	GÍT6	Gítar 6. stig	3	2	1	3	–	–
Framhaldsdeild	GÍT7	Gítar 7. stig	2	2	–	2	–	–
Framhaldsdeild	HRN6	Horn 6. stig	1	1	–	1	–	–

Tafla 3. Skráðir nemendur í framhalds- og háskólum haustið 2007 eftir skólum og námsleið (frh.)
 Table 3. Students enrolled at the upper secondary and tertiary level in autumn 2007 by school and line of study (cont.)

			Alls	Karlar	Konur	Dag- skóli	Kvöld- skóli	Fjar- nám
			Total	Males	Females	Day school	Evening school	Distance learning
Framhaldsdeild	HRP7	Harpa 7. stig	1	–	1	1	–	–
Framhaldsdeild	KLA6	Klarínnett 6. stig	2	1	1	2	–	–
Framhaldsdeild	KLA7	Klarínnett 7. stig	1	–	1	1	–	–
Framhaldsdeild	PNO6	Píanó 6. stig	6	2	4	6	–	–
Framhaldsdeild	PNO7	Píanó 7. stig	4	2	2	4	–	–
Framhaldsdeild	PNO8	Píanó 8. stig	2	–	2	2	–	–
Framhaldsdeild	SEL6	Selló 6. stig	1	1	–	1	–	–
Framhaldsdeild	SÖN6	Söngur 6. stig	2	1	1	2	–	–
Framhaldsdeild	SÖN7	Söngur 7. stig	1	1	–	1	–	–
Framhaldsdeild	TPT6	Trompett 6. stig	3	1	2	3	–	–
Framhaldsdeild	VÍÓ6	Víóla 6. stig	1	–	1	1	–	–
Framhaldsdeild	ÞFL6	Þverflauta 6. stig	2	–	2	2	–	–
Tónskóli Þjóðkirkjunnar			8	7	1	8	–	–
Framhaldsdeild	ORG-F	Orgel - framhaldsdeild	5	4	1	5	–	–
Háskóladeild	ORG-H	Orgel - æðra nám	3	3	–	3	–	–
Sérskólar með nám aðallega á háskólastigi								
<i>Specialised schools at tertiary level</i>			279	110	169	199	34	46
Flugmálastjórn Íslands			15	10	5	15	–	–
	FLUGU1	Flugumferðarstjórnun 1. réttindi	11	7	4	11	–	–
	FLUGU2	Flugumferðarstjórnun 2. réttindi	4	3	1	4	–	–
Hólaskóli			121	43	78	75	–	46
Framhaldsskóladeild HL		Hestafræðingar og leiðbeinendur	30	10	20	30	–	–
Framhaldsskóladeild TA		Hrossabraut - tanningar	24	7	17	24	–	–
Háskóladeild	FEH-B	Ferðamálanám - ferðaþjónusta BS	11	3	8	11	–	–
Háskóladeild	FEH-D	Ferðamálanám - ferðaþjónusta diplóma	39	12	27	7	–	32
Háskóladeild	FEH-DV	Ferðamálanám - diplóma í viðburðastjórnun	8	3	5	–	–	8
Háskóladeild	FIH-D	Fiskeldi - diplóma	9	8	1	3	–	6
Myndlistaskólinn á Akureyri			44	10	34	44	–	–
Fornámsdeild		FORN Myndlistarbraut	11	3	8	11	–	–
Listahönnunardeild - Grafísk hönnun		GHÖN Hagnýt myndlist	17	5	12	17	–	–
Fagurlistadeild - Málun		MÁLU Frjáls myndlist - málun	16	2	14	16	–	–
Rafiðnaðarskólinn			34	34	–	–	34	–
MRA		Meistaránám í rafvirkjun	31	31	–	–	31	–
MRE		Meistaránám í rafeindavirkjun	3	3	–	–	3	–
Söngskólinn í Reykjavík			65	13	52	65	–	–
Framhaldsdeild	PNO6	Píanó 6. stig	2	–	2	2	–	–
Framhaldsdeild	PNO7	Píanó 7. stig	2	1	1	2	–	–
Framhaldsdeild	SÖN6	Söngur 6. stig	26	4	22	26	–	–
Framhaldsdeild	SÖN7	Söngur 7. stig	12	3	9	12	–	–
Háskóladeild	SÖN-H	Söngur - æðra nám	17	4	13	17	–	–
Háskóladeild	SÖNK	Söngkennaranám	6	1	5	6	–	–
Háskólar Universities			17.449	6.427	11.022	14.719	–	2.730
Háskóli Íslands			9.586	3.443	6.143	9.586	–	–
Guðfræðideild			142	51	91	142	–	–
		Almenn trúarbragðafræði - BA	11	5	6	11	–	–

Tafla 3. Skráðir nemendur í framhalds- og háskólum haustið 2007 eftir skólum og námsleið (frh.)
 Table 3. Students enrolled at the upper secondary and tertiary level in autumn 2007 by school and line of study (cont.)

	Alls <i>Total</i>	Karlar <i>Males</i>	Konur <i>Females</i>	Dag- skóli <i>Day school</i>	Kvöld- skóli <i>Evening school</i>	Fjar- nám <i>Distance learning</i>
Guðfræði - BA	82	29	53	28	–	–
Guðfræði - Cand. Theol.	16	5	11	16	–	–
Guðfræði - Dr.	4	1	3	4	–	–
Guðfræði - MA	12	11	1	12	–	–
Guðfræði - viðbótardiplóma	17	–	17	17	–	–
Læknadeild	575	198	377	575	–	–
Geisla- og lífeindafræðiskor - BS	58	7	51	58	–	–
Heilbrigðisvísindi - MS	37	13	24	37	–	–
Líf- og læknávisindi - MS	11	3	8	11	–	–
Lýðheilsuvísindi - Dr.	1	–	1	1	–	–
Lýðheilsuvísindi - MS	35	2	33	35	–	–
Læknisfræði - Cand. Med.	296	124	172	296	–	–
Læknisfræði - Dr.	46	14	32	46	–	–
Sjúkraþjálfun - BS	90	35	55	90	–	–
Upplýsingatækni á heilbrigðisviði - MHI	1	–	1	1	–	–
Lagadeild	621	299	322	621	–	–
Lögfræði - BA	435	207	228	435	–	–
Lögfræði - Cand. Jur.	10	4	6	10	–	–
Lögfræði - Dr.	3	1	2	3	–	–
Lögfræði - LL.M.	6	3	3	6	–	–
Lögfræði - Mag. Jur.	167	84	83	167	–	–
Viðskipta- og hagfræðideild	1.349	626	723	1.349	–	–
Hagfræðiskor - BA	54	35	19	54	–	–
Hagfræðiskor - BS	162	98	64	162	–	–
Hagfræðiskor - Dr.	3	3	–	3	–	–
Hagfræðiskor - MS	78	45	33	78	–	–
Viðskiptafræði - BS	2	–	2	2	–	–
Viðskiptaskor - BA	88	49	39	88	–	–
Viðskiptaskor - BS	538	263	275	538	–	–
Viðskiptaskor - Cand. Oecon.	12	2	10	12	–	–
Viðskiptaskor - Dr.	3	3	–	3	–	–
Viðskiptaskor - M. Acc.	49	18	31	49	–	–
Viðskiptaskor - MA	76	12	64	76	–	–
Viðskiptaskor - MS	284	98	186	284	–	–
Hugvísindadeild	1.926	599	1.327	1.926	–	–
Bókmenntafræði- og málvísindaskor - BA	291	69	222	291	–	–
Bókmenntafræði- og málvísindaskor - Dr.	6	–	6	6	–	–
Bókmenntafræði- og málvísindaskor - grunndiplóma	2	–	2	2	–	–
Bókmenntafræði- og málvísindaskor - MA	73	13	60	73	–	–
Bókmenntafræði- og málvísindaskor - viðbótardiplóma	6	1	5	6	–	–
Enskuskor - BA	236	74	162	236	–	–
Enskuskor - Dr.	1	–	1	1	–	–
Enskuskor - grunndiplóma	2	–	2	2	–	–
Enskuskor - M.Paed.	5	1	4	5	–	–
Enskuskor - MA	25	5	20	25	–	–
Heimspækiskor - BA	116	69	47	116	–	–

Tafla 3. Skráðir nemendur í framhalds- og háskólum haustið 2007 eftir skólum og námsleið (frh.)
 Table 3. Students enrolled at the upper secondary and tertiary level in autumn 2007 by school and line of study (cont.)

	Alls <i>Total</i>	Karlar <i>Males</i>	Konur <i>Females</i>	Dag- skóli <i>Day school</i>	Kvöld- skóli <i>Evening school</i>	Fjar- nám <i>Distance learning</i>
Heimspækiskor - Dr.	1	–	1	1	–	–
Heimspækiskor - M.Paed.	1	–	1	1	–	–
Heimspækiskor - MA	29	12	17	29	–	–
Heimspækiskor - viðbótardiplóma	4	–	4	4	–	–
Íslenskuskor - BA	345	89	256	345	–	–
Íslenskuskor - Cand. Mag.	1	–	1	1	–	–
Íslenskuskor - Dr.	9	6	3	9	–	–
Íslenskuskor - grunndiplóma	10	–	10	10	–	–
Íslenskuskor - M.Paed.	21	2	19	21	–	–
Íslenskuskor - MA	56	12	44	56	–	–
Sagnfræðiskor - MA	30	13	17	30	–	–
Sagnfræðiskor - BA	224	131	93	224	–	–
Sagnfræðiskor - Dr.	14	5	9	14	–	–
Sagnfræðiskor - M.Paed.	7	4	3	7	–	–
Sagnfræðiskor - MA	45	10	35	45	–	–
Skor rómanskra og klassískra mála - BA	165	28	137	165	–	–
Skor rómanskra og klassískra mála - grunndiplóma	10	2	8	10	–	–
Skor rómanskra og klassískra mála - M.Paed.	2	–	2	2	–	–
Skor rómanskra og klassískra mála - MA	5	1	4	5	–	–
Skor þýsku og Norðurlandamála - BA	177	51	126	177	–	–
Skor þýsku og Norðurlandamála - grunndiplóma	4	1	3	4	–	–
Skor þýsku og Norðurlandamála - M.Paed.	1	–	1	1	–	–
Skor þýsku og Norðurlandamála - MA	2	–	2	2	–	–
Lyfjafræðideild	163	53	110	163	–	–
Lyfjafræði - BS	100	34	66	100	–	–
Lyfjafræði - Cand. Pharm.	3	–	3	3	–	–
Lyfjafræði - Dr.	6	3	3	6	–	–
Lyfjafræði - MS	54	16	38	54	–	–
Tannlæknadeild	62	17	45	62	–	–
Tannlækningar - Cand. Oedont.	60	16	44	60	–	–
Tannlækningar - MS	2	1	1	2	–	–
Verkfræðideild	874	615	259	874	–	–
Rafmagns- og tölvuverkfræðiskor - BS	85	74	11	85	–	–
Rafmagns- og tölvuverkfræðiskor - Dr.	4	3	1	4	–	–
Rafmagns- og tölvuverkfræðiskor - MS	11	10	1	11	–	–
Tölvunarfræðiskor - BS	109	99	10	109	–	–
Tölvunarfræðiskor - Dr.	3	2	1	3	–	–
Tölvunarfræðiskor - MS	41	32	9	41	–	–
Umhverfis- og byggingarverkfræði - BS	151	89	62	151	–	–
Umhverfis- og byggingarverkfræði - Dr.	3	1	2	3	–	–
Umhverfis- og byggingarverkfræði - MS	28	17	11	28	–	–
Véla- og iðnaðarverkfræðiskor - BS	281	194	87	281	–	–
Véla- og iðnaðarverkfræðiskor - Dr.	7	5	2	7	–	–
Véla- og iðnaðarverkfræðiskor - MPM	70	34	36	70	–	–
Véla- og iðnaðarverkfræðiskor - MS	81	55	26	81	–	–

Tafla 3. Skráðir nemendur í framhalds- og háskólum haustið 2007 eftir skólum og námsleið (frh.)
 Table 3. Students enrolled at the upper secondary and tertiary level in autumn 2007 by school and line of study (cont.)

	Alls <i>Total</i>	Karlar <i>Males</i>	Konur <i>Females</i>	Dag- skóli <i>Day school</i>	Kvöld- skóli <i>Evening school</i>	Fjar- nám <i>Distance learning</i>
Raunvísindadeild	912	401	511	912	–	–
Eðlisfræðiskor - BS	48	41	7	48	–	–
Eðlisfræðiskor - Dr.	11	9	2	11	–	–
Eðlisfræðiskor - M.Paed.	1	–	1	1	–	–
Eðlisfræðiskor - MS	9	6	3	9	–	–
Efnafræðiskor - BS	97	50	47	97	–	–
Efnafræðiskor - Dr.	13	9	4	13	–	–
Efnafræðiskor - MS	15	11	4	15	–	–
Efnafræðiskor - viðbótardiplóma	1	1	–	1	–	–
Jarð- og landfræðiskor - BS	269	93	176	269	–	–
Jarð- og landfræðiskor - Dr.	19	9	10	19	–	–
Jarð- og landfræðiskor - grunndiplóma	5	1	4	5	–	–
Jarð- og landfræðiskor - M.Paed.	1	–	1	1	–	–
Jarð- og landfræðiskor - MS	26	7	19	26	–	–
Jarð- og landfræðiskor - viðbótardiplóma	1	1	–	1	–	–
Líffræðiskor - BS	159	48	111	159	–	–
Líffræðiskor - Dr.	30	14	16	30	–	–
Líffræðiskor - MS	43	21	22	43	–	–
Líffræðiskor - viðbótardiplóma	6	3	3	6	–	–
Matvæla- og næringarfræðiskor - BS	29	8	21	29	–	–
Matvæla- og næringarfræðiskor - Dr.	7	1	6	7	–	–
Matvæla- og næringarfræðiskor - MS	15	2	13	15	–	–
Stærðfræðiskor - BS	64	48	16	64	–	–
Stærðfræðiskor - Dr.	5	4	1	5	–	–
Stærðfræðiskor - MS	3	3	–	3	–	–
Þverfaglegt nám - MS	35	11	24	35	–	–
Félagsvísindadeild	2.402	567	1.835	2.402	–	–
Bókasafns- og upplýsingafræði - BA	82	9	73	82	–	–
Bókasafns- og upplýsingafræði - MA	1	–	1	1	–	–
Bókasafns- og upplýsingafræði - MLIS	28	3	25	28	–	–
Félagsfræðiskor - BA	181	56	125	181	–	–
Félagsfræðiskor - Dr.	12	4	8	12	–	–
Félagsfræðiskor - MA	108	12	96	108	–	–
Félagsfræðiskor - MSW	14	–	14	14	–	–
Félagsfræðiskor - viðbótardiplóma	71	4	67	71	–	–
Félagsráðgjafarskor - BA	248	28	220	248	–	–
Félagsráðgjafarskor - Dr.	2	–	2	2	–	–
Félagsráðgjafarskor - MA	12	–	12	12	–	–
Félagsráðgjafarskor - viðbótardiplóma	26	3	23	26	–	–
Mannfræði- og þjóðfræðiskor - BA	176	25	151	176	–	–
Mannfræði- og þjóðfræðiskor - MA	28	9	19	28	–	–
Mannfræði- og þjóðfræðiskor - viðbótardiplóma	9	2	7	9	–	–
Mannfræðiskor - Dr.	8	3	5	8	–	–
Mannfræðiskor - MA	18	4	14	18	–	–
Sálfræðiskor - BA	479	126	353	479	–	–
Sálfræðiskor - Cand. Psych.	42	9	33	42	–	–
Sálfræðiskor - Dr.	1	–	1	1	–	–

Tafla 3. Skráðir nemendur í framhalds- og háskólum haustið 2007 eftir skólum og námsleið (frh.)
 Table 3. Students enrolled at the upper secondary and tertiary level in autumn 2007 by school and line of study (cont.)

	Alls	Karlar	Konur	Dag- skóli	Kvöld- skóli	Fjar- nám
	Total	Males	Females	Day school	Evening school	Distance learning
Sálfræðiskor - MA	14	4	10	14	–	–
Stjórnmálafræðiskor - BA	238	120	118	238	–	–
Stjórnmálafræðiskor - Dr.	9	5	4	9	–	–
Stjórnmálafræðiskor - MA	67	23	44	67	–	–
Stjórnmálafræðiskor - MPA	101	33	68	101	–	–
Stjórnmálafræðiskor - viðbótardiplóma	133	39	94	133	–	–
Uppeldis- og menntunarfræðiskor - BA	108	8	100	108	–	–
Uppeldis- og menntunarfræðiskor - Dr.	12	1	11	12	–	–
Uppeldis- og menntunarfræðiskor - grunndiplóma	5	–	5	5	–	–
Uppeldis- og menntunarfræðiskor - MA	68	14	54	68	–	–
Uppeldis- og menntunarfræðiskor - viðbótardiplóma	101	23	78	101	–	–
Hjúkrunarfræðideild	560	17	543	560	–	–
Hjúkrunarfræði - BS	375	13	362	375	–	–
Hjúkrunarfræði - Dr.	4	–	4	4	–	–
Hjúkrunarfræði - MHI	7	1	6	7	–	–
Hjúkrunarfræði - MS	55	2	53	55	–	–
Hjúkrunarfræði - viðbótardiplóma	98	1	97	98	–	–
Ljósmodurfræði - Cand. Obst.	21	–	21	21	–	–
Háskólinn á Akureyri	1.305	317	988	673	–	632
Félagsvísinda- og lagadeild	242	81	161	242	–	–
Fjölmíðlafræði	23	11	12	23	–	–
Lögfræði	66	28	38	66	–	–
Meistaránám í lögfræði	26	10	16	26	–	–
Nútímafræði	20	3	17	20	–	–
Samfélags- og hagþróunarfræði	19	8	11	19	–	–
Sálfræði	75	19	56	75	–	–
Þjóðfélagsfræði	13	2	11	13	–	–
Heilbrigðisdeild	278	12	266	174	–	104
Diplóma í heilbrigðisvísindum (30 ein.)	17	2	15	–	–	17
Framhaldsnám í heilbrigðisvísindum (60 ein.)	24	2	22	–	–	24
Hjúkrunarfræði	177	2	175	115	–	62
Iðjuþjálfunarfræði	59	6	53	59	–	–
Sérskipulagt BS - nám fyrir hjúkrunarfræðinga	1	–	1	–	–	1
Kennaradeild	360	57	303	91	–	269
Diplóma í menntunarfræðum (15 ein.)	12	2	10	–	–	12
Diplóma í menntunarfræðum (30 ein.)	48	–	48	1	–	47
Framhaldsnám til meistaraprófs í menntunarfræðum (60 ein.)	47	18	29	1	–	46
Grunnskólakennarafræði	115	19	96	64	–	51
Kennslufræði til kennsluréttinda á bakkalárstigi (30 ein.)	22	7	15	–	–	22
Kennslufræði til kennsluréttinda á meistarastigi (30 ein.)	33	9	24	–	–	33
Leikskólakennarafræði	83	2	81	25	–	58
Viðskipta- og raunvísindadeild	425	167	258	166	–	259
Líftæknibraut	25	5	20	16	–	9
Meistaránám í auðlindafræði	13	4	9	13	–	–
Meistaránám í viðskiptafræði - alþjóðafjármál og bankastarfsemi	9	3	6	–	–	9
Meistaránám í viðskiptafræði - stjórnun í alþjóðlegu fyrirtækjaumhverfi	12	4	8	–	–	12

Tafla 3. Skráðir nemendur í framhalds- og háskólum haustið 2007 eftir skólum og námsleið (frh.)
 Table 3. Students enrolled at the upper secondary and tertiary level in autumn 2007 by school and line of study (cont.)

	Alls	Karlar	Konur	Dag- skóli	Kvöld- skóli	Fjar- nám
	<i>Total</i>	<i>Males</i>	<i>Females</i>	<i>Day school</i>	<i>Evening school</i>	<i>Distance learning</i>
Sjávarútvegs- og fiskeldisbraut - sjávarútvegslína	31	22	9	19	–	12
Tölvunarfræðibraut	30	19	11	30	–	–
Umhverfis- og orkubraut - orkulína	2	1	1	1	–	1
Umhverfis- og orkubraut - umhverfislína	9	5	4	5	–	4
Viðskiptafræði - ferðapjónusta	17	5	12	2	–	15
Viðskiptafræði - fjármál	117	45	72	34	–	83
Viðskiptafræði - markaðsfræði	61	22	39	24	–	37
Viðskiptafræði - stjórnunarfræði	99	32	67	22	–	77
Háskólinn í Reykjavík	2.907	1.736	1.171	2.547	–	360
Frumgreinasvið	151	108	43	151	–	–
TVD - frumgreinasvið	151	108	43	151	–	–
Kennslufræði- og lýðheilsudeild	195	71	124	195	–	–
Diplómanám í kennslufræði	6	2	4	6	–	–
Íþróttufræði - BS	93	49	44	93	–	–
M.Ed. í stærðfræði/raungreinum og kennslufræði	20	5	15	20	–	–
Meistaránám í lýðheilsufræði og kennslufræði	8	1	7	8	–	–
Meistaránám í lýðheilsufræðum	46	–	46	46	–	–
Stærðfræði - BS	17	12	5	17	–	–
Stærðfræði og kennslufræði - BS	5	2	3	5	–	–
Lagadeild	344	139	205	344	–	–
Lögfræði	225	92	133	225	–	–
Meistarapróf í lögfræði	119	47	72	119	–	–
Tækni- og verkfræðideild	892	689	203	635	–	257
Byggingaiðnfræði	95	91	4	–	–	95
Byggingatæknifræði - BS	108	85	23	108	–	–
Byggingaverkfræði/tæknifræði - MS	51	44	7	51	–	–
Fjármálaverkfræði	99	63	36	99	–	–
Geislafræði - BS	11	2	9	11	–	–
Hátækniverkfræði	60	55	5	60	–	–
Heilbrigðisverkfræði	56	15	41	56	–	–
Hugbúnaðarverkfræði	16	15	1	16	–	–
Iðnaðartæknifræði - BS	14	10	4	14	–	–
Lífeindafræði - BS	19	–	19	19	–	–
Rafiðnfræði	115	112	3	–	–	115
Rafmagnstæknifræði - BS	47	47	–	47	–	–
Rekstrarverkfræði	100	51	49	100	–	–
Tölvu- og upplýsingatæknifræði - BS	7	7	–	7	–	–
Vél- og orkutæknifræði BS	47	45	2	47	–	–
Véliðnfræði	47	47	–	–	–	47
Tölvunarfræðideild	335	282	53	259	–	76
Kerfisfræði	135	113	22	59	–	76
Meistaránám í máltækni	2	–	2	2	–	–
Meistaránám í tölvunarfræði	20	18	2	20	–	–
Tölvunarfræði	178	151	27	178	–	–
Viðskiptadeild	990	447	543	963	–	27
Diplóma - fjármál og rekstur	30	9	21	30	–	–

Tafla 3. Skráðir nemendur í framhalds- og háskólum haustið 2007 eftir skólum og námsleið (frh.)
 Table 3. Students enrolled at the upper secondary and tertiary level in autumn 2007 by school and line of study (cont.)

	Alls <i>Total</i>	Karlar <i>Males</i>	Konur <i>Females</i>	Dag- skóli <i>Day school</i>	Kvöld- skóli <i>Evening school</i>	Fjar- nám <i>Distance learning</i>
Diplóma - markaðsfræði og alþjóðaviðskipti	25	11	14	25	–	–
Diplóma - rekstrarfræði af rekstrarsviði	19	4	15	19	–	–
Diplóma - stjórnun og starfsmannamál	35	5	30	35	–	–
Diplóma í rekstrariðnfræði	27	27	–	–	–	27
Meistaránám í alþjóðaviðskiptum	53	24	29	53	–	–
Meistaránám í fjármálum fyrirtækja MS	40	26	14	40	–	–
Meistaránám í reikningshaldi og endurskoðun	46	13	33	46	–	–
MS í fjárfestingarstjórnun	40	24	16	40	–	–
Viðskiptafræði - BS	568	244	324	568	–	–
Viðskiptastjórnun - MBA	107	60	47	107	–	–
Kennaraháskóli Íslands	2.241	360	1.881	831	–	1.410
Íþróttá- og heilsbraut	111	49	62	102	–	9
Íþróttá- og heilsufræði - MEd.	9	4	5	–	–	9
Íþróttáfræði - BS	102	45	57	102	–	–
Kennarabraut	1.713	245	1.468	539	–	1.174
Erlendir skiptinemar - opið nám án gráðu	27	4	23	27	–	–
Grunnskólakennarafræði - BEd.	710	111	599	362	–	348
Innlendir gestanemar - opið nám án gráðu	14	2	12	5	–	9
Kennsluréttindánám	146	52	94	3	–	143
Kennsluréttindánám á meistarastigi	84	19	65	–	–	84
Leikskólakennarafræði - BEd.	293	7	286	122	–	171
Menntunarfræði - MEd.	190	19	171	–	–	190
Sérkennslufræði - MEd.	75	2	73	–	–	75
Stjórnunarfræði menntastofnana - MEd.	93	21	72	–	–	93
Uppeldis- og menntunarfræði - Dipl. Ed.	5	–	5	1	–	4
Viðbótarnám fyrir starfandi kennara	76	8	68	19	–	57
Rannsóknarnámsbraut	91	19	72	50	–	41
Íþróttá- og heilsufræði - MS	16	6	10	16	–	–
Menntunarfræði - MA	17	2	15	17	–	–
Rannsóknartengt framhaldsnám - MEd.	41	3	38	–	–	41
Uppeldis- og menntunarfræði - Dr.	17	8	9	17	–	–
Þroskaþjálfá- og tómsundabraut	326	47	279	140	–	186
Starfstengt diplóma fyrir fólk með þroskahömlun	23	9	14	23	–	–
Tómsunda- og félagsmálafræði - MEd.	11	4	7	11	–	–
Tómsunda- og félagsmálafræði - BA	29	7	22	–	–	29
Tómsunda- og félagsmálafræði - BS	31	8	23	–	–	31
Þroskaþjálfá- og fötlunarfræði - MEd.	19	2	17	19	–	–
Þroskaþjálfáfræði - BA	213	17	196	87	–	126
Landbúnaðarháskólinn á Hvanneyri	286	97	189	204	–	82
Framhaldsskóladeild	95	40	55	52	–	43
BSB Blómaskreytingar, framhaldsskólástig	9	–	9	3	–	6
FBF Búfræði - fjarnám, framhaldsskólástig	23	8	15	1	–	22
FBB Búfræði, framhaldsskólástig	38	26	12	38	–	–
GYF Garðyrkjuframleiðsla, framhaldsskólástig	14	1	13	5	–	9
SU Skógur og umhverfi, framhaldsskólástig	4	1	3	–	–	4
SGB Skrúðgarðyrkja, framhaldsskólástig	7	4	3	5	–	2

Tafla 3. Skráðir nemendur í framhalds- og háskólum haustið 2007 eftir skólum og námsleið (frh.)
 Table 3. Students enrolled at the upper secondary and tertiary level in autumn 2007 by school and line of study (cont.)

		Alls <i>Total</i>	Karlar <i>Males</i>	Konur <i>Females</i>	Dag- skóli <i>Day school</i>	Kvöld- skóli <i>Evening school</i>	Fjar- nám <i>Distance learning</i>
Háskóladeild		191	57	134	152	–	39
BÚG	Búvísindi með áherslu á garðyrkju, BS	2	1	1	–	–	2
BÚV	Búvísindi, BS	27	9	18	24	–	3
BÚM	Búvísindi, meistaraþróf	11	3	8	11	–	–
HEF	Hestafræði, BS	18	5	13	10	–	8
LAM	Landnýting, meistaraþróf	1	–	1	1	–	–
NUA	Náttúra og umhverfi - almenn náttúrufræði, BS	20	6	14	15	–	5
NUN	Náttúra og umhverfi - náttúrunýting, BS	19	4	15	17	–	2
NUM	Náttúra og umhverfi, meistaraþróf	1	–	1	1	–	–
SLS	Skógfræði og landgræðsla, BS	23	13	10	7	–	16
SLM	Skógfræði og landgræðsla, meistaraþróf	2	–	2	1	–	1
SFM	Skógfræði, meistaraþróf	2	–	2	2	–	–
UMS	Umhverfisskipulag, BS	63	15	48	61	–	2
UMM	Umhverfisskipulag, meistaraþróf	2	1	1	2	–	–
Listaháskóli Íslands		380	148	232	380	–	–
Hönnunar- og arkitektúrdeild		168	68	100	168	–	–
BYG	Arkitektúr	46	22	24	46	–	–
THÖ	Fatahönnun	30	–	30	30	–	–
GHÖ	Grafísk hönnun	63	38	25	63	–	–
VÖR	Vöruhönnun	29	8	21	29	–	–
Kennsluréttindanám		26	5	21	26	–	–
KEN-15-1	Kennslufræði til kennsluréttinda, 15 ein.	5	2	3	5	–	–
KEN-30-1	Kennslufræði til kennsluréttinda, 30 ein.	8	1	7	8	–	–
KEN-30-2	Kennslufræði til kennsluréttinda, 30 ein.	13	2	11	13	–	–
Leiklistardeild		34	14	20	34	–	–
FF	Fræði og framkvæmd	11	7	4	11	–	–
LEI	Leikaranám	15	7	8	15	–	–
SAM-BM	Samtímadans	8	–	8	8	–	–
Myndlistardeild		83	22	61	83	–	–
MYN	Myndlist	83	22	61	83	–	–
Tónlistardeild		69	39	30	69	–	–
TÓK	Almennt tónlistarnám - kennsla	6	3	3	6	–	–
FIÐ-BM	Fiðla til B-gráðu	4	1	3	4	–	–
FIÐ-DIP	Fiðla til diplóma	2	1	1	2	–	–
FLA-BM	Flauta til B-gráðu	2	–	2	2	–	–
GÍT-BM	Gítar til B-gráðu	3	3	–	3	–	–
HAR-BM	Harmonikka til B-gráðu	1	–	1	1	–	–
KLA-BM	Klarínett til B-gráðu	1	–	1	1	–	–
KON-BM	Kontrabassi til B-gráðu	1	1	–	1	–	–
PÍA-BM	Píanó til B-gráðu	5	3	2	5	–	–
PÍA-DIP	Píanó til diplóma	1	–	1	1	–	–
SEL-BM	Selló til B-gráðu	1	–	1	1	–	–
SEL-DIP	Selló til diplóma	2	1	1	2	–	–
SÖN-BM	Söngur til B-gráðu	7	2	5	7	–	–
TÓS	Tónsmíðar	18	13	5	18	–	–
TÓKV	Tónsmíðar - kvikmyndatónlist	1	1	–	1	–	–
NÝM	Tónsmíðar - nýmiðlar	8	6	2	8	–	–

Tafla 3. Skráðir nemendur í framhalds- og háskólum haustið 2007 eftir skólum og námsleið (frh.)
 Table 3. Students enrolled at the upper secondary and tertiary level in autumn 2007 by school and line of study (cont.)

		Alls	Karlar	Konur	Dag- skóli	Kvöld- skóli	Fjar- nám
		Total	Males	Females	Day school	Evening school	Distance learning
TÓU	Tónsmíðar - upptökutækni	3	3	–	3	–	–
VÍÓ-BM	Víóla til B-gráðu	3	1	2	3	–	–
Viðskiptaháskólinn á Bifröst		744	326	418	498	–	246
Framhaldsskóladeild		163	73	90	52	–	111
	Frumgreinar til undirbúnings háskólanámi	94	40	54	52	–	42
	Rekstur smærri fyrirtækja	26	10	16	–	–	26
	Verslunarstjórnun diplóma	43	23	20	–	–	43
Félagsvísinda- og hagfræðideild		127	44	83	127	–	–
	Félagsvísindi - MA	40	6	34	40	–	–
	Heimspeki, hagfræði og stjórnmálafræði (HHS) - BA	87	38	49	87	–	–
Lagadeild		147	56	91	147	–	–
	Lögfræði - ML	31	10	21	31	–	–
	Skattaréttur - MA	26	10	16	26	–	–
	Viðskiptalögfræði - BS	88	36	52	88	–	–
	Viðskiptalögfræði - MS	2	–	2	2	–	–
Viðskiptadeild		307	153	154	172	–	135
	Fjármál og stjórnun diplóma (32 ein.) BS stig	19	6	13	–	–	19
	Fjármál og stjórnun diplóma (44 ein.) BS stig	4	3	1	–	–	4
	Viðskiptafræði - BS	231	114	117	119	–	112
	Viðskiptafræði - MS	53	30	23	53	–	–

Tafla 4. Staða nemenda í skólum á framhaldsskólastigi með einingasett nám haustið 2007

Table 4. Progress of study in credit based schools at the upper secondary level in autumn 2007

	Fjöldi						
	nemenda Number of students	Námsstaða eftir einingum lokið Progress by credits completed					
	0	1-35	36-70	71-105	106-140	141-	
Samtals fjöldi nemenda Total number of students	27.593	8.323	6.766	5.311	4.042	2.655	496
Fjölbrautaskólar Comprehensive schools	20.134	5.765	5.501	3.958	2.823	1.675	412
Borgarholtsskóli	1.511	393	423	307	236	139	13
Fjölbrautaskóli Norðurlands vestra	433	97	129	105	66	28	8
Fjölbrautaskóli Snæfellinga	267	87	83	42	33	20	2
Fjölbrautaskóli Suðurlands	1.044	281	251	242	160	93	17
Fjölbrautaskóli Suðurnesja	1.298	369	373	250	178	98	30
Fjölbrautaskóli Vesturlands	663	137	170	162	91	81	22
Fjölbrautaskólinn í Breiðholti	1.980	439	516	395	339	232	59
Fjölbrautaskólinn í Garðabæ	1.021	324	268	161	176	87	5
Fjölbrautaskólinn við Ármúla	2.643	1.026	761	370	268	171	47
Flensborgarskóli	832	167	271	166	116	100	12
Framhaldsskólinn á Húsavík	152	20	51	47	22	11	1
Framhaldsskólinn á Laugum	111	31	38	26	9	7	–
Framhaldsskólinn í Austur-Skaftafellssýslu	343	202	78	31	21	10	1
Framhaldsskólinn í Vestmannaeyjum	314	85	99	65	29	32	4
Iðnskólinn í Hafnarfirði	602	101	190	194	98	15	4
Iðnskólinn í Reykjavík	2.349	541	626	532	378	185	87
Menntaskólinn á Egilsstöðum	455	146	113	83	63	47	3
Menntaskólinn á Ísafirði	341	93	69	79	57	39	4
Menntaskólinn í Kópavogi	1.436	573	373	217	163	104	6
Verkmenntaskóli Austurlands	284	73	87	74	41	8	1
Verkmenntaskólinn á Akureyri	2.055	580	532	410	279	168	86
Menntaskólar Grammar schools	6.725	2.248	1.141	1.216	1.166	945	9
Kvennaskólinn í Reykjavík	563	134	137	91	100	101	–
Menntaskóli Borgarfjarðar	71	37	33	1	–	–	–
Menntaskólinn að Laugarvatni	130	42	20	23	31	14	–
Menntaskólinn á Akureyri	780	220	210	84	125	140	1
Menntaskólinn Hraðbraut	173	–	95	–	78	–	–
Menntaskólinn í Reykjavík	875	226	19	228	201	198	3
Menntaskólinn við Hamrahlíð	1.406	303	365	302	265	166	5
Menntaskólinn við Sund	730	253	158	161	70	88	–
Verslunarskóli Íslands	1.997	1.033	104	326	296	238	–
Sérskólar með nám aðallega á framhaldsskólastigi							
Specialised schools at upper secondary level	734	310	124	137	53	35	75
Fjöltækniskóli Íslands	405	100	99	46	50	35	75
Hússtjórnarskólinn á Hallormsstað	22	22	–	–	–	–	–
Hússtjórnarskólinn í Reykjavík	24	24	–	–	–	–	–
Keilir - Menntastofnun á Keflavíkurflugvelli	105	105	–	–	–	–	–
Kvikmyndaskóli Íslands	63	40	6	17	–	–	–
Nuddskóli Íslands	59	–	–	59	–	–	–
Snyrtiskólinn	44	16	16	12	–	–	–
Tannsmiðaskóli Íslands	12	3	3	3	3	–	–

Tafla 5. Staða nemenda í skólum á háskólastigi með einingasett nám haustið 2007

Table 5. Progress of study in credit based schools at the tertiary level in autumn 2007

	Fjöldi nemenda Number of students	Námsstaða eftir einingum lokið Progress by credits completed						
		0	1–30	31–60	61–90	91–120	121–150	151–
Fjöldi nemenda samtals Total number of students	17.604	7.125	4.814	3.212	2.015	279	96	63
Sérskólar með nám aðallega á háskólastigi Specialised schools at tertiary level	155	74	50	30	1	–	–	–
Hólaskóli	121	67	23	30	1	–	–	–
Rafiðnaðarskólinn	34	7	27	–	–	–	–	–
Háskólar Universities	17.449	7.051	4.764	3.182	2.014	279	96	63
Háskóli Íslands	9.586	3.954	2.455	1.655	1.152	215	94	61
Háskólinn á Akureyri	1.305	429	314	261	247	51	1	2
Háskólinn í Reykjavík	2.907	1.239	854	608	198	7	1	–
Kennaraháskóli Íslands	2.241	1.018	659	287	275	2	–	–
Landbúnaðarháskólinn á Hvanneyri	286	22	138	97	28	1	–	–
Listaháskóli Íslands	380	145	59	94	79	3	–	–
Viðskiptaháskólinn á Bifröst	744	244	285	180	35	–	–	–

Tafla 6. Staða nemenda í skólum með ársett nám haustið 2007

Table 6. Progress of study in schools with year based programmes in autumn 2007

	Fjöldi Number	Námsstaða eftir árum Progress by year of study					
		Framhaldsskólastig Upper secondary level			Háskólastig Tertiary level		
		Stigskipt nám Level based schools	1. ár year	1. ár year	2. ár year	3. ár year	4. ár year
Sérskólar með nám aðallega á framhaldsskólastigi Specialised schools at upper secondary level	226	120	106	–	–	–	–
Danslistarskóli JSB	48	48	–	–	–	–	–
Flugskóli Íslands	31	–	31	–	–	–	–
Klassíski listdanskólinn	25	25	–	–	–	–	–
Listdanskóli Íslands	47	47	–	–	–	–	–
Lögregluskólinn	35	–	35	–	–	–	–
Myndlistarskólinn í Reykjavík	40	–	40	–	–	–	–
Tónlistarskólar með nám aðallega á framhaldsskólastigi Music schools at upper secondary level	521	489	–	23	9	–	–
Nýi tónlistarskólinn	15	10	–	5	–	–	–
Suzukitónlistarskólinn í Reykjavík	4	4	–	–	–	–	–
Söngskóli Sigurðar Demetz	27	19	–	8	–	–	–
Tónlistarskóli Austur-Héraðs	5	5	–	–	–	–	–
Tónlistarskóli Árnesinga	9	8	–	1	–	–	–
Tónlistarskóli Borgarfjarðar	10	10	–	–	–	–	–
Tónlistarskóli Eyjafjarðar	3	3	–	–	–	–	–
Tónlistarskóli FÍH	57	48	–	–	9	–	–
Tónlistarskóli Garðabæjar	21	21	–	–	–	–	–
Tónlistarskóli Grindavíkur	3	3	–	–	–	–	–
Tónlistarskóli Hafnarfjarðar	33	33	–	–	–	–	–
Tónlistarskóli Húsavíkur	8	8	–	–	–	–	–
Tónlistarskóli Ísafjarðar	15	15	–	–	–	–	–
Tónlistarskóli Kópavogs	58	58	–	–	–	–	–

Tafla 6. Staða nemenda í skólum með ársett nám haustið 2007 (frh.)
 Table 6. Progress of study in schools with year based programmes in autumn 2007 (cont.)

	Námsstaða eftir árum <i>Progress by year of study</i>						
	Fjöldi <i>Number</i>	Framhaldsskólastig <i>Upper secondary level</i>	Háskólastig <i>Tertiary level</i>				
		Stigskipt nám <i>Level based schools</i>	1. ár <i>year</i>	1. ár <i>year</i>	2. ár <i>year</i>	3. ár <i>year</i>	4. ár <i>year</i>
Tónlistarskóli Mosfellsbæjar	2	2	–	–	–	–	–
Tónlistarskóli Norður-Héraðs	2	2	–	–	–	–	–
Tónlistarskóli Rangárvallasýslu	4	4	–	–	–	–	–
Tónlistarskóli Reykjanesbæjar	8	8	–	–	–	–	–
Tónlistarskóli Sandgerðisbæjar	1	1	–	–	–	–	–
Tónlistarskóli Seltjarnarness	11	11	–	–	–	–	–
Tónlistarskóli Seyðisfjarðar	1	1	–	–	–	–	–
Tónlistarskóli Siglufjarðar	1	1	–	–	–	–	–
Tónlistarskóli Skagafjarðar	2	2	–	–	–	–	–
Tónlistarskóli Vestmannaeyja	4	4	–	–	–	–	–
Tónlistarskóli Vestur-Húnavatnssýslu	2	2	–	–	–	–	–
Tónlistarskólinn Akranesi	12	11	–	1	–	–	–
Tónlistarskólinn á Akureyri	18	18	–	–	–	–	–
Tónlistarskólinn De-Re-Mí	1	1	–	–	–	–	–
Tónlistarskólinn í Grafarvogi	8	8	–	–	–	–	–
Tónlistarskólinn í Reykjavík	118	113	–	5	–	–	–
Tónlistarskólinn Stykkishólmi	7	7	–	–	–	–	–
Tónskóli Austur-Skaftafellssýslu	2	2	–	–	–	–	–
Tónskóli Sigursveins	41	41	–	–	–	–	–
Tónskóli Þjóðkirkjunnar	8	5	–	3	–	–	–
Sérskólar með nám aðallega á háskólastigi							
<i>Specialised schools at tertiary level</i>	124	42	11	36	21	13	1
Flugmálastjórn Íslands	15	–	–	11	–	4	–
Myndlistaskólinn á Akureyri	44	–	11	10	17	6	–
Söngskólinn í Reykjavík	65	42	–	15	4	3	1

Hagtiðindi **Skólamál**
 Statistical Series **Education**

93. árgangur nr. 4

ISSN 0019-1078

2008:1

ISSN 1670-469X (pappír paper) • ISSN 1670-4703 (pdf)

Verð ISK 1.200 Price EUR 16

Umsjón *Supervision* Konráð Ásgrímsson • konrad.asgrimsson@hagstofa.is

Ásta M. Urbancic • asta.urbancic@hagstofa.is

Sími *Telephone* +(354) 528 1000

Bréfasími *Fax* +(354) 528 1099

© Hagstofa Íslands *Statistics Iceland* • Borgartúni 21a 150 Reykjavík Iceland

Öllum eru heimil afnot af ritinu. Vinsamlegast getið heimildar. *Please quote the source.*

www.hagstofa.is/hagtidindi www.statice.is/series