

Skráðir nemendur í framhalds- og háskólum haustið 2006

*Students enrolled at the upper secondary and tertiary
level in autumn 2006*

Samantekt

Á hverju hausti safnar Hagstofa Íslands upplýsingum um nemendur í framhalds- skólum og háskólum á Íslandi. Birtar eru tölur um skráða nemendur í skólum eftir kyni, kennsluformi, námsbrautum og stöðu í námi. Nemendum fjölgað ár frá ári og haustið 2006 eru skráðir nemendur á framhalds- og háskólastigi fleiri en nokkru sinni fyrr eða 44.129. Skráðum nemendum hefur fjölgað um 4,6% frá fyrra ári. Þessi fjölgun er öll á framhaldsskólastigi og skýrst fyrst og fremst af miklum vexti fjarnáms á þessu skólastigi. Konur eru umtalsvert fjölmennari en karlar en þær eru 54,5% nemenda á framhaldsskólastigi og meðal nemenda í háskólum eru þær 62,7% nemenda. Nemendum í fjarnámi fjölgað mjög á framhaldsskólastigi en kvöldskólanám dregst saman. Haustið 2006 stunda 81,0% nemenda nám í dagskóla, 13,6% nemenda eru skráðir í fjarnám og 5,4% eru í kvöldskóla.

Inngangur

Gögn fengin frá skólum

Hagstofa Íslands hefur tekið saman yfirlit yfir fjölda skráðra nemenda í framhalds- skólum, sérskólum og háskólum á Íslandi haustið 2006. Upplýsingum var safnað frá skólunum og úr miðlægu nemendaskrákerfi framhaldsskólanna, INNU. Gagna- söfnunin miðast við nemendafjölda um miðjan október 2006. Óskað var eftir upplýsingum um alla nemendur skólanna þar sem tilgreint væri kennsluform, staða nemenda í námi, umfang náms og námsbraut. Í tónlistarskólum eru eingöngu taldir nemendur sem eru skráðir í nám á framhaldsskólastigi og háskólastigi og í Listdansskóla Íslands aðeins nemendur sem eru 16 ára og eldri. Í þessu riti má sjá fjölda nemenda í einstökum skólum eftir kyni og námsbrautum. Einnig er tekið fram hvort um kennslu í dagskóla eða kvöldskóla, fjarnám eða utanskólanemendur er að ræða. Loks er sýnd námsstaða nemenda í hverjum skóla fyrir sig. Ritið sýnir fjölda skráðra nemenda á haustmisseri. Þær tölur sem hér eru birtar eru ekki að öllu leyti sambærilegar við endanlegar tölur úr nemendaskrá Hagstofu Íslands. Í tölum um skráða nemendur eru nemendur sem stunda nám í tveimur skólum, í bæði dagskóla og kvöldskóla eða á tveimur námsbrautum tvítaldir. Í skráningartölum fyrir haustið 2006 reyndust um 5,6% nemenda vera taldir oftari en einu sinni. Í endanlegum tölum nemendaskrár Hagstofunnar er hver nemandi hins vegar aðeins talinn einu sinni. Endanlegar tölur verða tiltækar á vordögum 2007 og eru birtar í hagtöluárbók Hagstofu Íslands, Landshögum, og á heimasíðu Hagstofunnar.



Rúmlega 44 þúsund nemendur eru skráðir í framhalds- og háskóla

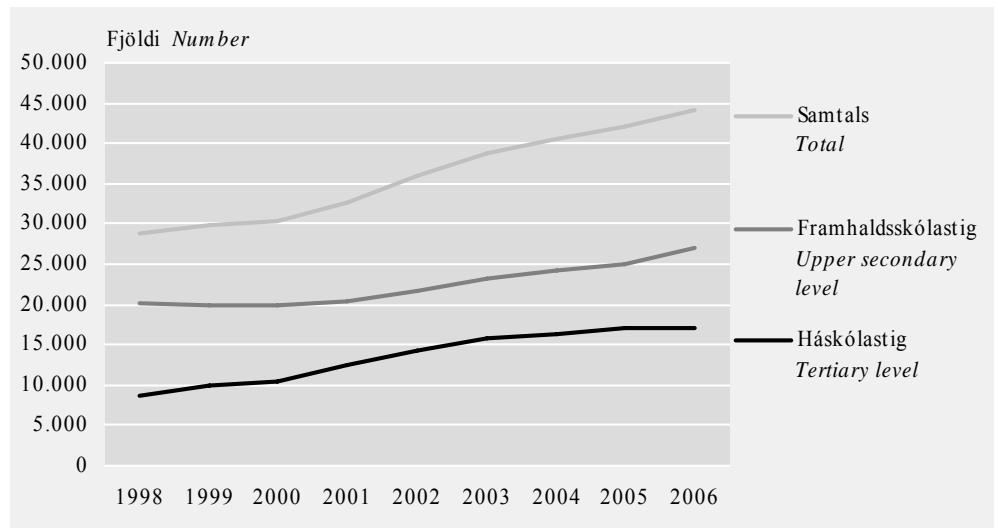
Aldrei fleiri skráðir nemendur í framhalds- og háskóla

Haustið 2006 voru alls 44.129 nemendur skráðir til náms í framhaldsskólum og háskólum hér á landi. Skráðir nemendur hafa aldrei verið fleiri, hvorki á framhaldsskólastigi né á háskólastigi. Í framhaldsskóla voru skráðir 26.958 nemendur og 17.171 nemendur í háskóla. Nemendum á framhaldsskólastigi hefur fjölgað um 1.865 eða 7,4% frá síðasta ári, sem er talsvert meiri aukning en undanfarin ár. Í skólum á háskólastigi fjölgaði hins vegar aðeins um 64 nemendur, eða 0,4%. Fjölgun á háskólastigi undanfarin ár hefur verið stöðug og hlutfallslega mun meiri en á framhaldsskólastigi ef frá er talið árið 2004, en nú verður breyting þar á (mynd 1, tafla 1).

Jafn og stöðugur vöxtur hefur verið á báðum skólastigum mörg undanfarin ár. Frá árinu 2000 hefur skráðum nemendum á framhalds- og háskólastigi samtals fjölgað um 13.725. Háskólastigið hefur þó vaxið mun hraðar á þessum tíma. Þar hefur skráðum nemendum fjölgað um 6.676 sem er 63,6% aukning. Á framhaldsskólastigi hefur fjölgað um 7.049 skráða nemendur á sama tímabili, en það er 35,4% aukning.

Mynd 1. Fjöldi skráðra nemenda á framhalds- og háskólastigi 2000–2006

Figure 1. Number of registered students at upper secondary and tertiary level 2000–2006



Fjarnámsnemendum fjölgað í framhaldsskólum

Umtalsvert fleiri stunda fjarnám en kvöldskólanám

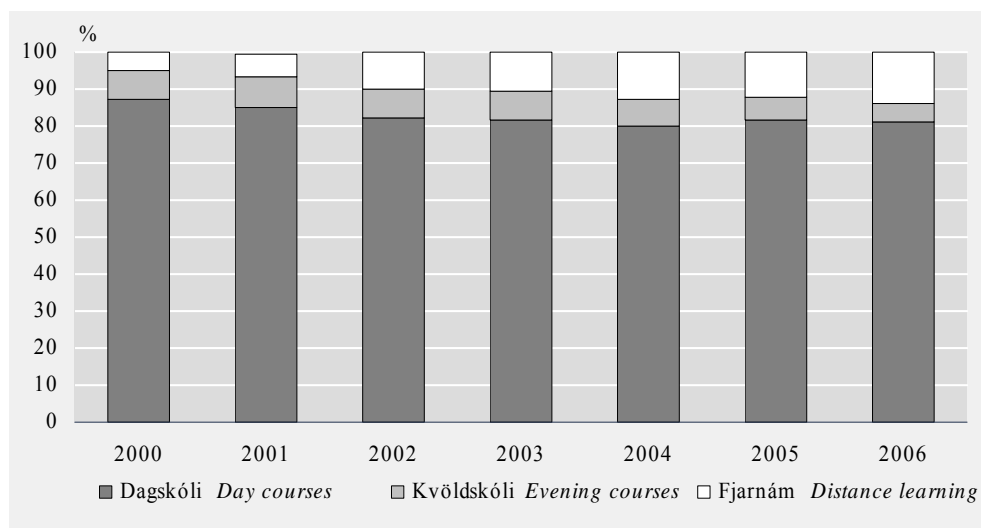
Nemendum í fjarnámi hefur fjölgað ár frá ári og fimmta árið í röð eru fjarnámsnemar fjölmennari en nemendur í kvöldskólum landsins (mynd 2). Haustið 2006 voru 5.980 nemendur skráðir í fjarnám og fjölgaði um 829 frá árinu á undan. Það er 16,1% fjölgun.

Haustið 2006 stunduðu 2.377 nemendur nám í kvöldskólum á landinu og hefur þeim fækkað um 165 frá fyrra ári. Frá árinu 2003 hefur kvöldskólanemendum fækkað um 756 þegar voru þeir fjölmennastir. Það ár voru kvöldskólanemendur 3.133. Kvöldskólanemendum hefur því fækkað um tæplega fjórðung frá árinu 2003 á sama tíma og nemendum í fjarnámi hefur fjölgað um rúmlega 50%.

Undanfarin ár hefur aukinn fjöldi fjarnema að mestu verið rakinn til háskólastigsins en nú fjölga nemendum í fjarnámi eingöngu á framhaldsskólastigi annað árið í röð. Þar fjölga nemendum í fjarnámi um 37,6% en á háskólastigi fækka fjarnemendum um 5,4% frá hausti 2005. Fjölga fjarnámsnemenda í framhaldsskólum frá haustinu 2005 skýrist að mestu af fjölgun í nokkrum skólum, s.s. Verslunarskóla Íslands, Fjölbrautaskólanum við Ármúla og Fjölbrautaskólanum í Garðabæ. Þegar gögn eru skoðuð frá árinu 2000 sést að fjölga fjarnema er aðallega á kostnað dagskólanáms allt til ársins 2003 en eftir það aðallega á kostnað kvöldskólanáms. Árið 2000 er hlutfall nemenda sem skráðir eru í dagskóla 87,1%, hlutfall nemenda í kvöldskólum 8,1% og í fjarnámi um 4,8%. Haustið 2006 er hlutur dagskólanema 81,1% af heildarfjölda nemenda, hlutur kvöldskólanemenda er kominn niður í 5,4% en hlutur fjarnáms er 13,6% af heildarfjölda skráðra nemenda.

Mynd 2. Hlutfallsleg skipting nemenda á framhalds- og háskólastigi eftir kennsluformi 2000–2006

Figure 2. Percentage of students at upper secondary and tertiary level by mode of teaching 2000–2006



Konur eru í meirihluta meðal skráðra nemenda

Konur eru 62,6% nemenda á háskólastigi

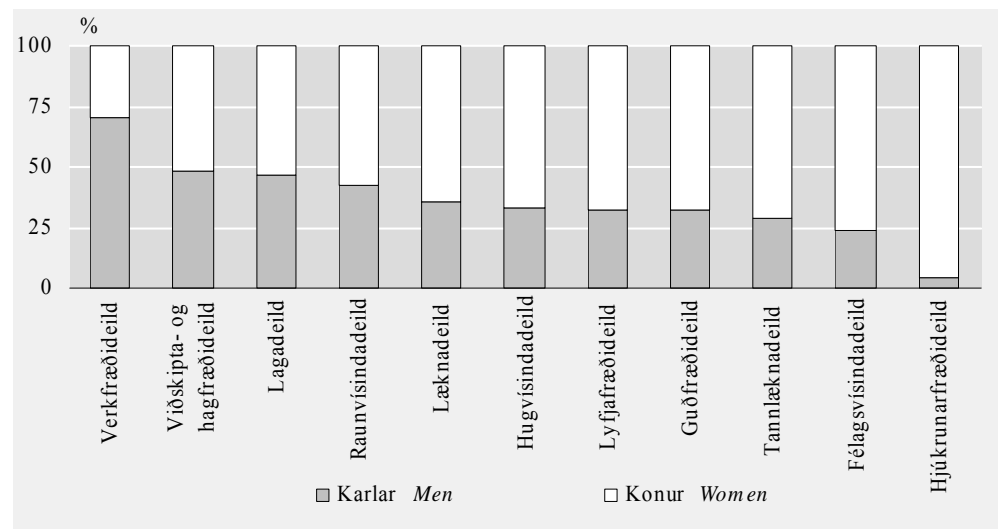
Konur eru umtalsvert fleiri en karlar meðal nemenda í framhaldsskólum og háskólum, eða 6.765 fleiri. Alls stunda 25.447 konur í nám á mótí 18.682 körlum. Konur eru því 57,7% nemenda á þessum tveimur skólastigum en hlutur karla er 42,3%. Þegar skipting kynja er skoðuð eftir skólastigi má sjá að konur eru 54,5% nemenda á framhaldsskólastigi en 62,6% nemenda á háskólastigi. Þessi skipting hefur haldist nánast óbreytt allt frá árinu 2000. Karlar eru einungis fleiri í sérskólum á framhaldsskólastigi. Þar eru karlar 64,7% nemenda en konur 35,3%. Munar þar mestu um nemendur í Fjöltækniskóla Íslands, sem næstum allir eru karlmenn, eða 97,7% nemenda skólans.

Á háskólastigi er munur á fjölda karla og kvenna enn meiri en á framhaldsskólastigi. Þegar skipting nemenda eftir kyni er skoðuð í Háskóla Íslands má sjá að konur eru meirihluti nemenda í öllum deildum nema verkfræðideild. (mynd 3, tafla 3) Í verkfræðideild eru karlar 70% nemenda en konur 30%. Mestur er munurinn í hjúkrunarfræðideild en þar eru konur 96,5% nemenda en karlar einungis 3,5%. Jafnast er hlutfall kynja í viðskipta- og hagfræðideild og lagadeild.

Í yfirgnæfandi fjölda skóla eru konur fjölmennari en karlar. Af 86 menntastofnunum sem gögnum er safnað frá eru piltar fleiri í 23 en í tæplega tveimur þriðju menntastofnana eru stúlkur fjölmennari en drengir. Í fjölbrautaskólum eru stúlkur 54% nemenda, í menntaskólum eru stúlkur 58% nemenda, í sérskólum á framhaldsskólastigi 35%, í tónlistarskólum eru þær 66% nemenda á framhalds- og háskólastigi, í sérskólum á háskólastigi eru konur 57% og 63% nemenda í háskólum. Í háskólum eru konur hlutfallslega flestar í Kennaraháskóla Íslands (83%) og í Háskólanum á Akureyri (77%). Karlar eru hlutfallslega flestir í Háskólanum í Reykjavík, eða tæplega 59% nemenda.

Mynd 3. Hlutfall skráðra nemenda í Háskóla Íslands eftir deild og kyni haustið 2006

Figure 3. Percentage of registered students at the University of Iceland by faculty and sex in autumn 2006



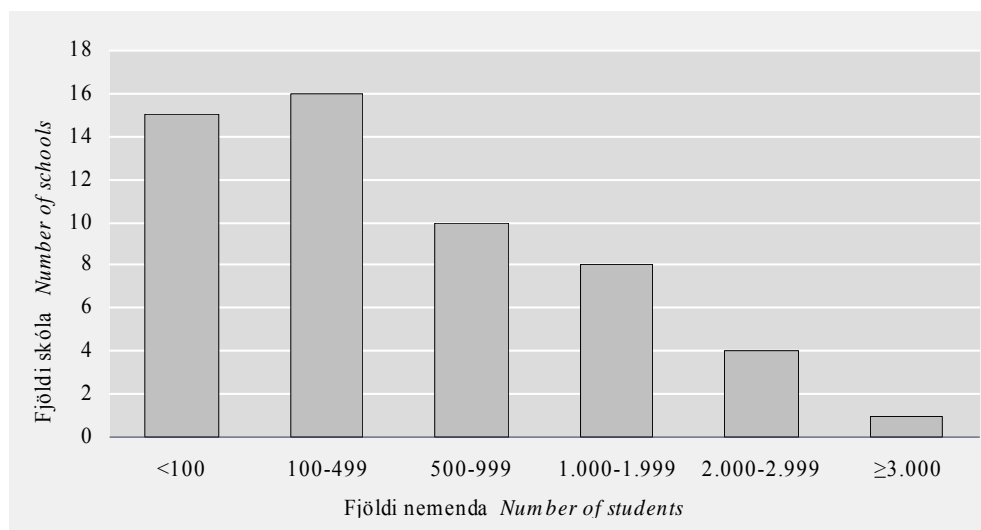
Framhaldsskólar og háskólar stækka

Níu framhaldsskólar hafa fleiri en 1.000 nemendur

Með vaxandi fjölda nemenda hefur fjölmennum framhalds- og háskólum fjölgað. Haustið 2006 voru 9 framhaldsskólar og 4 háskólar með fleiri en 1.000 nemendur (mynd 4). Fjölmennasti framhaldsskólinn er Fjölbrautaskólinn við Ármúla með 2.488 nemendur, þar af um 57% í fjarnámi. Flesta nemendur í dagskóla er að finna í Iðnskólanum í Reykjavík, þar sem dagskólanemendur eru 1.383. Flestir sérskólanna hafa færri en 100 nemendur. Háskóli Íslands er langstærstur háskólanna með tæplega 9.300 nemendur og Háskólinn í Reykjavík er næst stærstur með 2.777 nemendur.

Mynd 4. Skólar eftir nemendafjölda 2006

Figure 4. Schools by number of students 2006



Skýringar Notes: Tónlistarskólar á framhaldsskólastigi eru ekki taldir með. *Music schools at the upper secondary level are not included.*

English summary

Every autumn Statistics Iceland collects data on enrolled students from schools at the upper secondary and tertiary level. These data include the number of students, sex, line of study, progress of study and mode of teaching. The number of students has been increasing every year and in autumn 2006 there are 44,129 students enrolled, more than ever before. The number of registered students has increased by 4.6% since 2005. This increase only takes place at the upper secondary level and is due to a large increase in the number of students in distance learning programs. Women outnumber men; they are 54.5% of students at the upper secondary level and 62.7% of students at the tertiary level. The number of students learning by distance learning has increased considerably at the upper secondary level while fewer students are studying in evening courses. In autumn 2006 81.0% of students are registered in day courses, 13.6% in distance learning and 5.4% study in evening courses.

Tafla 1. Skráðir nemendur í framhalds- og háskólum haustið 2006; LykiltölurTable 1. *Students enrolled at the upper secondary and tertiary level in autumn 2006; Key data*

	2000	2001	2002	2003	2004	2005	2006	Mismunur frá 2005 <i>Difference from 2005</i>	Breyting; % frá 2005 <i>Change; % from 2005</i>
Heildarfjöldi <i>Total number of students</i>	30.404	32.747	35.945	38.872	40.497	42.200	44.129	1.929	4,6
Skólastig <i>School level</i>									
Framhaldsskólastig <i>Upper secondary level</i>	19.909	20.325	21.746	23.120	24.220	25.093	26.958	1.865	7,4
Háskólastig <i>Tertiary level</i>	10.495	12.422	14.199	15.752	16.277	17.107	17.171	64	0,4
Kennsluform <i>Mode of teaching</i>									
Dagskóli <i>Day courses</i>	26.480	27.895	29.576	31.730	32.497	34.423	35.772	1.349	3,9
Kvöldskóli <i>Evening courses</i>	2.468	2.597	2.764	3.133	2.907	2.542	2.377	-165	-6,5
Fjarnám <i>Distance learning</i>	1.456	2.128	3.512	3.959	5.022	5.151	5.980	829	16,1
Utanskóla <i>External learning</i>	–	127	93	50	71	84	–	-84	-100,0
Flokkar skóla og kennsluform									
<i>Type of schools and mode of teaching</i>									
Menntaskólar <i>Grammar schools</i>	5.151	5.222	5.298	5.395	5.759	5.966	6.545	579	9,7
Dagskóli <i>Day courses</i>	4.651	4.702	4.835	4.995	5.250	5.425	5.624	199	3,7
Kvöldskóli <i>Evening courses</i>	499	502	448	397	474	310	278	-32	-10,3
Fjarnám <i>Distance learning</i>	1	1	–	–	24	230	643	413	179,6
Utanskóla <i>External learning</i>	–	17	15	3	11	1	–	-1	-100,0
Fjölbrotaskólar <i>Comprehensive schools</i>	14.279	14.676	15.699	16.908	17.397	18.038	19.281	1.243	6,9
Dagskóli <i>Day courses</i>	11.796	11.883	12.260	12.704	13.166	13.605	14.522	917	6,7
Kvöldskóli <i>Evening courses</i>	1.969	1.889	1.827	2.261	1.979	2.006	1.861	-145	-7,2
Fjarnám <i>Distance learning</i>	514	795	1.537	1.896	2.192	2.344	2.898	554	23,6
Utanskóla <i>External learning</i>	–	109	75	47	60	83	–	-83	-100,0
Sérskólar á framhaldsskólastigi									
<i>Specialised schools at upper secondary level</i>	365	476	627	639	668	644	678	34	5,3
Dagskóli <i>Day courses</i>	365	419	552	574	596	624	636	12	1,9
Kvöldskóli <i>Evening courses</i>	–	42	33	21	17	20	42	22	110,0
Fjarnám <i>Distance learning</i>	–	14	39	44	55	–	–	–	–
Utanskóla <i>External learning</i>	–	1	3	–	–	–	–	–	–
Tónlistarskólar á framhaldsskólastigi									
<i>Music schools at upper secondary level</i>	131	120	122	178	396	445	454	9	2,0
Dagskóli <i>Day courses</i>	131	114	122	178	396	445	454	9	2,0
Kvöldskóli <i>Evening courses</i>	–	6	–	–	–	–	–	–	–

Tafla 1. Skráðir nemendur í framhalds- og háskólum haustið 2006; Lykiltölur (frh.)
 Table 1. Students enrolled at the upper secondary and tertiary level in autumn 2006; Key data (cont.)

	2000	2001	2002	2003	2004	2005	2006	Mismunur frá 2005 <i>Difference from 2005</i>	Breyting; % frá 2005 <i>Change; % from 2005</i>
Sérskólar á háskólastigi <i>Specialised schools at tertiary level</i>	170	159	212	186	248	257	288	31	12,1
Dagskóli <i>Day courses</i>	170	159	175	149	164	179	201	22	12,3
Kvöldskóli <i>Evening courses</i>	–	–	37	37	47	43	47	4	9,3
Fjarnám <i>Distance learning</i>	–	–	–	–	37	35	40	5	14,3
Háskólar <i>Universities</i>	10.308	12.094	13.987	15.566	16.029	16.850	16.883	33	0,2
Dagskóli <i>Day courses</i>	9.367	10.618	11.632	13.130	12.925	14.145	14.335	190	1,3
Kvöldskóli <i>Evening courses</i>	–	158	419	417	390	163	149	-14	-8,6
Fjarnám <i>Distance learning</i>	941	1.318	1.936	2.019	2.714	2.542	2.399	-143	-5,6

Skýringar *Notes:* Í ofangreindum tölum er um skráða nemendur að ræða. Þessar tölur eru ekki að öllu leyti sambærilegar við endanlegar tölur úr nemendaskrá Hagstofu Íslands. Í þessum tölum eru nemendur sem stunda nám í tveimur skólum, í bæði dagskóla og kvöldskóla eða á tveimur námsbrautum tvítaldir en í nemendaskrá Hagstofunnar er hver nemandi aðeins talinn einu sinni. Endanlegar nemendatölur úr nemendaskrá Hagstofunnar eru birtar í Landshögum og á heimasíðu Hagstofunnar. Á framhaldsskólastigi starfa menntaskólar, fjölbrautaskólar, (þ.m.t. framhaldsskólar, verkmenntaskólar og iðnskólar) og sérskólar. Nám í sérskólum er ýmist á framhaldsskólastigi, háskólastigi eða hvoru tveggja. Sérskólar sem starfa aðallega á framhaldsskólastigi eru t.d. húsmæðraskólar, Fjöltækniskólinn og Listdansskóli Íslands. Sérskólar sem starfa aðallega á háskólastigi eru t.d. listaskólar. Utanskólanemendur, sem áður voru flokkaðir með dagskólanemendum, eru taldir sér frá árinu 2001. Undanfarin ár hefur þekja þessarar gagnasöfnunar verið aukin talsvert. Nýjum skólum, sem öðlast hafa viðurkenningu menntamálaráðuneytisins, eða bjóða upp á lengra starfsnám, hefur verið bætt við í gagnasöfnuninni. Má þar m.a. nefna atvinnuflugmannsnám í Flugskóla Íslands, fornam í Myndlistarskólanum í Reykjavík, nám í Lögregluskóla ríkisins, Snyrtiskólanum, iðnmeistaránám í Rafiðnaðarskólanum, nám til meistaragráðu í Endurmenntun Háskóla Íslands og nám flugumferðarstjóra hjá Flugmálastjórn. Nemendur þessara skóla eru fyrst taldir árið 2002 og skýra því að hluta aukningu á milli árunna 2001 og 2002. Haustið 2003 var Hraðbraut-menntaskóla og Kvikmyndaskóla Íslands bætt við gagnasöfnunina. Með breytingu á aðalnámsskrá tónlistarskóla eru fleiri nemendur þessara skóla skráðir í nemendaskrá Hagstofunnar. *These figures depict registered students. They are not fully comparable with final data from the Statistics Iceland student register since these data include double counts of students who study in two schools, both in day courses and in evening courses or in two lines of study. The final data from the Statistics Iceland student register are published on the Statistics Iceland web page and in the annual yearbook.*

Tafla 2. Skráðir nemendur í framhalds- og háskólum haustið 2006 eftir skólum, kyni og kennsluformi
 Table 2. *Students enrolled at the upper secondary and tertiary level in autumn 2006 by school, sex and mode of teaching*

	Alls <i>Total</i>	Karlar <i>Males</i>	Konur <i>Females</i>	Dag- skóli <i>Day courses</i>	Kvöld- skóli <i>Evening courses</i>	Fjar- nám <i>Distance learning</i>
Fjölbautaskólar <i>Comprehensive schools</i>	19.281	8.890	10.391	14.522	1.861	2.898
Borgarholtsskóli	1.421	803	618	1.115	207	99
Fjölbautaskóli Norðurlands vestra	472	245	227	472	–	–
Fjölbautaskóli Snæfellinga	245	110	135	245	–	–
Fjölbautaskóli Suðurlands	988	502	486	938	50	–
Fjölbautaskóli Suðurnesja	1.240	623	617	1.020	220	–
Fjölbautaskóli Vesturlands	587	316	271	587	–	–
Fjölbautaskólinn í Breiðholti	2.071	857	1.214	1.298	773	–
Fjölbautaskólinn í Garðabæ	992	334	658	776	–	216
Fjölbautaskólinn við Ármúla	2.488	696	1.792	1.059	–	1.429
Flensborgarskóli	733	375	358	730	–	3
Framhaldsskólinn á Húsavík	163	58	105	163	–	–
Framhaldsskólinn á Laugum	114	65	49	114	–	–
Framhaldsskólinn í Austur-Skaftafellssýslu	263	121	142	166	33	64
Framhaldsskólinn í Vestmannaeyjum	292	125	167	292	–	–
Iðnskólinn í Hafnarfirði	578	301	277	578	–	–
Iðnskólinn í Reykjavík	2.209	1.383	826	1.570	407	232
Menntaskólinn á Egilsstöðum	397	177	220	328	25	44
Menntaskólinn á Ísafirði	298	146	152	298	–	–
Menntaskólinn í Kópavogi	1.486	652	834	1.312	124	50
Verkmenntaskóli Austurlands	271	100	171	249	22	–
Verkmenntaskólinn á Akureyri	1.973	901	1.072	1.212	–	761
Menntaskólar <i>Grammar schools</i>	6.545	2.772	3.773	5.624	278	643
Kvennaskólinn í Reykjavík	575	157	418	575	–	–
Menntaskólinn að Laugarvatni	131	64	67	131	–	–
Menntaskólinn á Akureyri	748	312	436	748	–	–
Menntaskólinn Hraðbraut	158	64	94	158	–	–
Menntaskólinn í Reykjavík	868	410	458	868	–	–
Menntaskólinn við Hamrahlíð	1.438	617	821	1.186	252	–
Menntaskólinn við Sund	753	376	377	753	–	–
Verslunarskóli Íslands	1.874	772	1.102	1.205	26	643
Sérskólar með nám aðallega á framhaldsskólastigi						
<i>Specialised schools at upper secondary level</i>	678	439	239	636	42	–
Fjöltækniskóli Íslands	370	341	29	370	–	–
Flugskóli Íslands	28	22	6	28	–	–
Hússtjórnarskólinn á Hallormsstað	23	2	21	23	–	–
Hússtjórnarskólinn í Reykjavík	20	–	20	20	–	–
Kvikmyndaskóli Íslands	32	24	8	32	–	–
Listdansskóli Íslands	39	2	37	39	–	–
Lögregluskólinn	35	28	7	35	–	–
Myndlistaskólinn í Reykjavík	29	8	21	29	–	–
Nuddskóli Íslands	42	8	34	–	42	–
Snyrtiskólinn	48	1	47	48	–	–
Tannsmiðaskóli Íslands	12	3	9	12	–	–
Tónlistarskólar með nám á framhaldsskólastigi						
<i>Music schools at upper secondary level</i>	454	156	298	454	–	–
Nýi söngskólinn Hjartansmál	28	11	17	28	–	–

Tafla 2. Skráðir nemendur í framhalds- og háskólum haustið 2006 eftir skólum, kyni og kennsluformi (frh.)
 Table 2. Students enrolled at the upper secondary and tertiary level in autumn 2006 by school, sex and mode of teaching (cont.)

	Alls <i>Total</i>	Karlar <i>Males</i>	Konur <i>Females</i>	Dag- skóli <i>Day courses</i>	Kvöld- skóli <i>Evening courses</i>	Fjar- nám <i>Distance learning</i>
Nýi tónlistarskólinn	23	6	17	23	–	–
Suzukitónlistarskólinn í Reykjavík	3	1	2	3	–	–
Tónlistarskóli Austur-Héraðs	2	–	2	2	–	–
Tónlistarskóli Árnesinga	9	–	9	9	–	–
Tónlistarskóli Bolungarvíkur	2	1	1	2	–	–
Tónlistarskóli Borgarfjarðar	11	3	8	11	–	–
Tónlistarskóli FÍH	45	29	16	45	–	–
Tónlistarskóli Garðabæjar	17	6	11	17	–	–
Tónlistarskóli Grindavíkur	1	–	1	1	–	–
Tónlistarskóli Hafnarfjarðar	28	7	21	28	–	–
Tónlistarskóli Húsavíkur	6	5	1	6	–	–
Tónlistarskóli Ísafjarðar	10	3	7	10	–	–
Tónlistarskóli Kópavogs	44	20	24	44	–	–
Tónlistarskóli Rangárvallasýslu	6	1	5	6	–	–
Tónlistarskóli Reykjanesbæjar	9	3	6	9	–	–
Tónlistarskóli Sandgerðisbæjar	1	1	–	1	–	–
Tónlistarskóli Seltjarnarness	5	–	5	5	–	–
Tónlistarskóli Seyðisfjarðar	1	1	–	1	–	–
Tónlistarskóli Siglufjarðar	1	1	–	1	–	–
Tónlistarskóli Skagafjarðar	4	1	3	4	–	–
Tónlistarskóli Vestmannaeyja	6	–	6	6	–	–
Tónlistarskóli Vestur-Húnavatnssýslu	1	–	1	1	–	–
Tónlistarskólinn Akranesi	5	1	4	5	–	–
Tónlistarskólinn á Akureyri	21	2	19	21	–	–
Tónlistarskólinn Do-Re-Mí	3	1	2	3	–	–
Tónlistarskólinn í Grafarvogi	8	5	3	8	–	–
Tónlistarskólinn í Reykjavík	105	30	75	105	–	–
Tónlistarskólinn Stykkishólmi	5	1	4	5	–	–
Tónskóli Austur-Skaftafellssýslu	2	1	1	2	–	–
Tónskóli Sigursveins	36	12	24	36	–	–
Tónskóli Þjóðkirkjunnar	6	3	3	6	–	–
Sérskólar með nám aðallega á háskólastigi						
<i>Specialised schools at tertiary level</i>	288	124	164	201	47	40
Flugmálastjórn Íslands	4	2	2	4	–	–
Hólaskóli, háskólinn á Hólum	119	35	84	79	–	40
Myndlistaskólinn á Akureyri	43	7	36	43	–	–
Rafiðnaðarskólinn	47	46	1	–	47	–
Símenntunarstofnun Kennaraháskóla Íslands	22	18	4	22	–	–
Söngskólinn í Reykjavík	53	16	37	53	–	–
Háskólar <i>Universities</i>	16.883	6.301	10.582	14.335	149	2.399
Endurmenntun Háskóla Íslands	149	75	74	–	149	–
Háskóli Íslands	9.274	3.364	5.910	9.274	–	–
Háskólinn á Akureyri	1.453	340	1.113	764	–	689
Háskólinn í Reykjavík	2.777	1.643	1.134	2.448	–	329
Kennaraháskóli Íslands	1.911	325	1.586	798	–	1.113
Landbúnaðarháskólinn á Hvanneyri	243	81	162	170	–	73
Listaháskóli Íslands	412	154	258	412	–	–
Viðskiptaháskólinn á Bifröst	664	319	345	469	–	195

Tafla 3. Skráðir nemendur í framhalds- og háskólum haustið 2006 eftir skólum og námsleið
 Table 3. *Students enrolled at the upper secondary and tertiary level in autumn 2006 by school and line of study*

		Alls	Karlar	Konur	Dag- skóli	Kvöld- skóli	Fjar- nám
		<i>Total</i>	<i>Males</i>	<i>Females</i>	<i>Day school</i>	<i>Evening school</i>	<i>Distance learning</i>
Fjölbrautaskólar <i>Comprehensive schools</i>		19.281	8.890	10.391	14.522	1.861	2.898
Borgarholtsskóli		1.421	803	618	1.115	207	99
10. bek	Grunnskólanemendur í framhaldsskóla	66	17	49	66	–	–
AN	Almenn námsbraut	109	64	45	95	14	–
BL9	Blikksmiði - samningsbundið iðnnám	7	6	1	7	–	–
BM8	Bílamálun - iðnnám á verknámsbraut	25	24	1	21	4	–
BS8	Bílfreiðasmíði - iðnnám á verknámsbraut	21	21	–	21	–	–
BT	Bókasafnstækni	24	–	24	–	–	24
BV8	Bífvélavirkjun - iðnnám á verknámsbraut	93	85	8	83	10	–
FÉ	Félagsfræðibraut	189	85	104	189	–	–
FL	Félagsliðabraut	39	3	36	39	–	–
FL-B	Félagsliðabru - styttra nám fyrir fólk með reynslu	82	4	78	–	41	41
FM	Fjölmíðlatakni	42	27	15	39	–	3
GB	Grunnnám biliðna	97	88	9	89	8	–
LL	Námsbraut fyrir leiðbeinendur í leikskólum	34	–	34	2	32	–
LN	Listnámsbraut	148	68	80	116	1	31
MB	Málabraut	48	11	37	47	1	–
MG	Grunnnám málmíðna	64	62	2	48	16	–
NÁ	Náttúrufræðibraut	147	102	45	147	–	–
PL9	Pípulagnir - samningsbundið iðnnám	51	51	–	4	47	–
RÐ9	Málmsuða - samningsbundið iðnnám	1	1	–	–	1	–
RS8	Rennismíði - iðnnám á verknámsbraut	8	7	1	3	5	–
ST3	Starfsbraut 3 og 4	5	–	5	5	–	–
VI	Viðskiptabraut	59	27	32	59	–	–
VS8	Vélvirkjun - iðnnám á verknámsbraut	43	43	–	17	26	–
VS9	Vélvirkjun - samningsbundið iðnnám	1	1	–	–	1	–
VSS	Viðbótarnám til stúdentsprófs af starfsnámsbrautum	18	6	12	18	–	–
Fjölbrautaskóli Norðurlands vestra		472	245	227	472	–	–
10. bek	Grunnskólanemendur í framhaldsskóla	43	33	10	43	–	–
AN	Almenn námsbraut	97	30	67	97	–	–
FÉ	Félagsfræðibraut	111	34	77	111	–	–
GBM	Grunnnám bygginga- og mannvirkjagreina	24	21	3	24	–	–
HÚ8	Húsasmíði - iðnnám á verknámsbraut	27	27	–	27	–	–
ÍÞ	Íþróttabraut	1	–	1	1	–	–
MB	Málabraut	12	1	11	12	–	–
MG	Grunnnám málmíðna	32	30	2	32	–	–
NÁ	Náttúrufræðibraut	67	31	36	67	–	–
RK9	Rafvirkjun - samningsbundið iðnnám	10	10	–	10	–	–
ST3	Starfsbraut 3 og 4	5	2	3	5	–	–
UP	Uppeldisbraut	3	–	3	3	–	–
VH	Viðskipta- og hagfræðibraut til stúdentsprófs	13	8	5	13	–	–
VI	Viðskiptabraut	4	–	4	4	–	–
VS9	Vélvirkjun - samningsbundið iðnnám	7	7	–	7	–	–
VSS	Viðbótarnám til stúdentsprófs af starfsnámsbrautum	3	–	3	3	–	–
VV2	Vélstjóranám 2.stigs	13	11	2	13	–	–

Tafla 3. Skráðir nemendur í framhalds- og háskólum haustið 2006 eftir skólum og námsleið (frh.)
 Table 3. Students enrolled at the upper secondary and tertiary level in autumn 2006 by school and line of study (cont.)

		Alls	Karlar	Konur	Dag- skóli	Kvöld- skóli	Fjar- nám
		Total	Males	Females	Day school	Evening school	Distance learning
Fjölbrautaskóli Snæfellinga		245	110	135	245	–	–
10. bek	Grunnskólanemendur í framhaldsskóla	20	7	13	20	–	–
AN	Almenn námsbraut	84	41	43	84	–	–
FÉ	Félagsfræðabraut	76	28	48	76	–	–
MB	Málabraut	8	1	7	8	–	–
NÁ	Náttúrufræðibraut	33	12	21	33	–	–
ST1	Starfsbraut 1 og 2	2	1	1	2	–	–
TFB	Tölvufræðibraut	2	2	–	2	–	–
VI	Viðskiptabraut	3	1	2	3	–	–
VV1	Vélstjóranám 1.stigs	17	17	–	17	–	–
Fjölbrautaskóli Suðurlands		988	502	486	938	50	–
10. bek	Grunnskólanemendur í framhaldsskóla	40	24	16	40	–	–
AN	Almenn námsbraut	259	138	121	259	–	–
FE	Ferðamálanám - ferðaþjónusta	4	–	4	4	–	–
FÉ	Félagsfræðabraut	165	49	116	165	–	–
GB	Grunnnám bíliðna	17	16	1	17	–	–
GBM	Grunnnám bygginga- og mannvirkjagreina	31	31	–	31	–	–
GR	Grunnnám rafíðna	14	13	1	14	–	–
GUF	Grunnnám upplýsinga- og fjölmiðlagreina	7	6	1	7	–	–
HÚ8	Húsasmíði - iðnnám á verknámsbraut	18	18	–	18	–	–
HÚ9	Húsasmíði - samningsbundið iðnnám	10	10	–	9	1	–
ÍÞ	Íþróttabraut	23	15	8	23	–	–
LN	Listnámsbraut	23	4	19	23	–	–
MB	Málabraut	44	14	30	44	–	–
MG	Grunnnám málmíðna	9	9	–	9	–	–
MHÁ	Meistaránám í hársnyrtiíðn	3	1	2	–	3	–
MHÚ	Meistaránám í húsasmíði	20	20	–	–	20	–
MMÁ	Meistaránám í málaraíðn	1	1	–	–	1	–
MMR	Meistaránám í múraraíðn	1	1	–	–	1	–
MPL	Meistaránám í pípulögnum	5	5	–	–	5	–
MSN	Meistaránám í snyrtifræði	1	–	1	–	1	–
NÁ	Náttúrufræðibraut	162	83	79	162	–	–
SJ	Sjúkraliðanám	23	1	22	23	–	–
SJ-B	Sjúkraliðabrá - styttra nám fyrir fólki með reynslu	18	–	18	–	18	–
ST1	Starfsbraut 1 og 2	22	13	9	22	–	–
ST3	Starfsbraut 3 og 4	5	3	2	5	–	–
SÖ9	Söðlasmíði - samningsbundið iðnnám	7	1	6	7	–	–
UP	Uppeldisbraut	1	–	1	1	–	–
VH	Viðskipta- og hagfræðibraut til stúdentsprófs	2	–	2	2	–	–
VI	Viðskiptabraut	42	21	21	42	–	–
VSS	Viðbótarnám til stúdentsprófs af starfsnámsbrautum	11	5	6	11	–	–
Fjölbrautaskóli Suðurnesja		1.240	623	617	1.020	220	–
10. bek	Grunnskólanemendur í framhaldsskóla	143	77	66	142	1	–
AN	Almenn námsbraut	285	135	150	204	81	–
FÉ	Félagsfræðabraut	225	80	145	193	32	–
FÞB	Ferðaþjónustubraut	2	2	–	–	2	–
GB	Grunnnám bíliðna	6	6	–	5	1	–
GBM	Grunnnám bygginga- og mannvirkjagreina	32	31	1	31	1	–
GR	Grunnnám rafíðna	24	24	–	19	5	–
GT	Grunndeild tréiðna	4	4	–	1	3	–

Tafla 3. Skráðir nemendur í framhalds- og háskólum haustið 2006 eftir skólum og námsleið (frh.)
 Table 3. Students enrolled at the upper secondary and tertiary level in autumn 2006 by school and line of study (cont.)

		Alls	Karlar	Konur	Dag- skóli	Kvöld- skóli	Fjar- nám
		Total	Males	Females	Day school	Evening school	Distance learning
HG9	Hársnyrtiðn - samningsbundið iðnnám	19	–	19	14	5	–
HÚ8	Húsasmíði - iðnnám á verknámsbraut	14	14	–	12	2	–
HÚ9	Húsasmíði - samningsbundið iðnnám	11	11	–	2	9	–
ÍÞ	Íþróttabraut	14	12	2	12	2	–
LN	Listnámsbraut	36	7	29	31	5	–
MB	Málabraut	34	5	29	29	5	–
MG	Grunnnám málmíðna	11	11	–	8	3	–
MHÚ	Meistaránám í húsasmíði	12	12	–	–	12	–
MRA	Meistaránám í rafvirkjun	2	2	–	–	2	–
NÁ	Náttúrufræðibraut	189	94	95	183	6	–
NG9	Netagerð - samningsbundið iðnnám	11	11	–	10	1	–
PL9	Pípulagnir - samningsbundið iðnnám	1	1	–	–	1	–
RK8	Rafvirkjun - iðnnám á verknámsbraut	16	16	–	14	2	–
RK9	Rafvirkjun - samningsbundið iðnnám	4	3	1	2	2	–
SJ	Sjúkraliðanám	26	2	24	15	11	–
SK	Skólaliðabraut	27	–	27	18	9	–
ST1	Starfsbraut 1 og 2	24	17	7	24	–	–
TFB	Tölvufræðibraut	21	20	1	20	1	–
UP	Uppeldisbraut	7	–	7	4	3	–
VI	Viðskiptabraut	28	17	11	19	9	–
VSS	Viðbótarnám til stúdentsprófs af starfsnámsbrautum	4	1	3	2	2	–
VV1	Vélstjóranám 1.stigs	3	3	–	3	–	–
VV2	Vélstjóranám 2.stigs	5	5	–	3	2	–
Fjölbrautaskóli Vesturlands		587	316	271	587	–	–
10. bek	Grunnskólanemendur í framhaldsskóla	10	8	2	10	–	–
AN	Almenn námsbraut	119	61	58	119	–	–
FÉ	Félagsfræðibraut	128	41	87	128	–	–
GB	Grunnnám biliðna	4	4	–	4	–	–
GBM	Grunnnám bygginga- og mannvirkjagreina	10	10	–	10	–	–
GR	Grunnnám rafíðna	13	13	–	13	–	–
HÚ8	Húsasmíði - iðnnám á verknámsbraut	36	35	1	36	–	–
HÚ9	Húsasmíði - samningsbundið iðnnám	1	1	–	1	–	–
LN	Listnámsbraut	1	–	1	1	–	–
MB	Málabraut	26	5	21	26	–	–
MG	Grunnnám málmíðna	13	10	3	13	–	–
NÁ	Náttúrufræðibraut	112	61	51	112	–	–
RK8	Rafvirkjun - iðnnám á verknámsbraut	27	27	–	27	–	–
RK9	Rafvirkjun - samningsbundið iðnnám	4	4	–	4	–	–
SJ	Sjúkraliðanám	29	–	29	29	–	–
ST1	Starfsbraut 1 og 2	5	1	4	5	–	–
ST3	Starfsbraut 3 og 4	1	1	–	1	–	–
TFB	Tölvufræðibraut	14	13	1	14	–	–
UP	Uppeldisbraut	4	1	3	4	–	–
VI	Viðskiptabraut	13	7	6	13	–	–
VSS	Vélvirkjun - iðnnám á verknámsbraut	9	9	–	9	–	–
VSS	Viðbótarnám til stúdentsprófs af starfsnámsbrautum	8	4	4	8	–	–
Fjölbrautaskólinn í Breiðholti		2.071	857	1.214	1.298	773	–
AN	Almenn námsbraut	435	152	283	89	346	–
FÉ	Félagsfræðibraut	370	137	233	315	55	–

Tafla 3. Skráðir nemendur í framhalds- og háskólum haustið 2006 eftir skólum og námsleið (frh.)
 Table 3. Students enrolled at the upper secondary and tertiary level in autumn 2006 by school and line of study (cont.)

		Alls	Karlar	Konur	Dag- skóli	Kvöld- skóli	Fjar- nám
		Total	Males	Females	Day school	Evening school	Distance learning
GBM	Grunnnám bygginga- og mannvirkjagreina	89	86	3	72	17	–
GN	Grunnnám matvælagreina	2	1	1	–	2	–
GR	Grunnnám rafíðna	38	38	–	32	6	–
GT	Grunndeild tréiðna	2	2	–	–	2	–
HÚ8	Húsasmíði - iðnnám á verknámsbraut	34	34	–	14	20	–
HÚ9	Húsasmíði - samningsbundið iðnnám	12	12	–	3	9	–
ÍÞ	Íþróttabraut	73	45	28	63	10	–
LI	Handiðabraut	39	–	39	33	6	–
LN	Listnámsbraut	173	57	116	160	13	–
MB	Málabraut	76	12	64	63	13	–
NÁ	Náttúrufræðibraut	111	58	53	98	13	–
RK8	Rafvirkjun - iðnnám á verknámsbraut	145	143	2	69	76	–
RK9	Rafvirkjun - samningsbundið iðnnám	3	3	–	1	2	–
SJ	Sjúkraliðanám	177	8	169	71	106	–
SJ-B	Sjúkraliðabrá - styttra nám fyrir fólki með reynslu	11	1	10	3	8	–
SN8	Snyrtifræði - iðnnám á verknámsbraut	132	–	132	112	20	–
ST3	Starfsbraut 3 og 4	25	16	9	25	–	–
TÆ	Tækniæknun	1	1	–	–	1	–
UP	Uppeldisbraut	4	–	4	1	3	–
UT	Upplýsinga- og tæknibraut	23	21	2	21	2	–
VH	Viðskipta- og hagfræðibraut til stúdentsprófs	13	7	6	13	–	–
VI	Viðskiptabraut	51	14	37	25	26	–
VS8	Vélvirkjun - iðnnám á verknámsbraut	2	2	–	–	2	–
VSS	Viðbótarnám til stúdentsprófs af starfsnámsbrautum	30	7	23	15	15	–
Fjölbrautaskólinn í Garðabæ		992	334	658	776	–	216
10. bek	Grunnskólanemendur í framhaldsskóla	9	3	6	–	–	9
AN	Almenn námsbraut	319	70	249	214	–	105
FÉ	Félagsfræðibraut	259	97	162	207	–	52
ÍÞ	Íþróttabraut	32	18	14	31	–	1
LN	Listnámsbraut	86	18	68	80	–	6
MB	Málabraut	71	13	58	60	–	11
NÁ	Náttúrufræðibraut	158	86	72	134	–	24
ST3	Starfsbraut 3 og 4	8	5	3	8	–	–
UP	Uppeldisbraut	1	–	1	–	–	1
VH	Viðskipta- og hagfræðibraut til stúdentsprófs	22	12	10	18	–	4
VI	Viðskiptabraut	27	12	15	24	–	3
Fjölbrautaskólinn við Ármúla		2.488	696	1.792	1.059	–	1.429
10. bek	Grunnskólanemendur í framhaldsskóla	193	95	98	8	–	185
AN	Almenn námsbraut	108	40	68	91	–	17
FÉ	Félagsfræðibraut	443	142	301	305	–	138
GUF	Grunnnám upplýsinga- og fjölmiðlagreina	44	33	11	33	–	11
HM	Námsbraut fyrir hjúkrunar- og móttökuritari	44	–	44	38	–	6
ÍÞ	Íþróttabraut	6	3	3	–	–	6
LN	Listnámsbraut	1	–	1	–	–	1
LT	Lyfjatekni	76	1	75	48	–	28
LÆ	Læknaritabraut	31	–	31	18	–	13
MB	Málabraut	128	24	104	88	–	40
NÁ	Náttúrufræðibraut	171	83	88	130	–	41
NN	Nudd	88	22	66	57	–	31

Tafla 3. Skráðir nemendur í framhalds- og háskólum haustið 2006 eftir skólum og námsleið (frh.)
 Table 3. Students enrolled at the upper secondary and tertiary level in autumn 2006 by school and line of study (cont.)

		Alls	Karlar	Konur	Dag- skóli	Kvöld- skóli	Fjar- nám
		Total	Males	Females	Day school	Evening school	Distance learning
ÓTI	Ótilgreind námsbraut - námsleið óviss	832	225	607	3	–	829
SF	Framhaldsnám sjúkraliða	18	–	18	18	–	–
SJ	Sjúkraliðanám	124	1	123	81	–	43
SJ-B	Sjúkraliðabré - styttra nám fyrir fólk með reynslu	81	11	70	73	–	8
TT	Tanntæknabraut	37	–	37	28	–	9
UP	Uppeldisbraut	3	–	3	–	–	3
VH	Viðskipta- og hagfræðibraut til stúdentsprófs	16	7	9	13	–	3
VI	Viðskiptabraut	28	9	19	16	–	12
VSS	Viðbótarnám til stúdentsprófs af starfsnámsbrautum	16	–	16	11	–	5
Flensborgarskóli		733	375	358	730	–	3
10. bek	Grunnskólanemendur í framhaldsskóla	43	20	23	43	–	–
AN	Almenn námsbraut	102	57	45	102	–	–
FÉ	Félagsfræðabraut	229	93	136	228	–	1
FM	Fjölmíðlatakni	9	7	2	9	–	–
GUF	Grunnnám upplýsinga- og fjölmiðlagreina	39	26	13	39	–	–
LN	Listnámsbraut	8	4	4	8	–	–
MB	Málabraut	46	14	32	46	–	–
NÁ	Náttúrufræðibraut	203	122	81	202	–	1
ST1	Starfsbraut 1 og 2	15	8	7	15	–	–
VH	Viðskipta- og hagfræðibraut til stúdentsprófs	22	15	7	22	–	–
VI	Viðskiptabraut	10	5	5	9	–	1
VSS	Viðbótarnám til stúdentsprófs af starfsnámsbrautum	7	4	3	7	–	–
Framhaldsskólinn á Húsavík		163	58	105	163	–	–
AN	Almenn námsbraut	41	20	21	41	–	–
FÉ	Félagsfræðabraut	46	20	26	46	–	–
FL	Félagsliðabraut	16	–	16	16	–	–
LL	Námsbraut fyrir leiðbeinendur í leikskólum	5	–	5	5	–	–
NÁ	Náttúrufræðibraut	25	16	9	25	–	–
SG	Námsbraut fyrir stuðningsfulltrúa í grunnskólum	7	–	7	7	–	–
SJ	Sjúkraliðanám	5	–	5	5	–	–
SK	Skólaliðabraut	7	–	7	7	–	–
ST1	Starfsbraut 1 og 2	3	2	1	3	–	–
VI	Viðskiptabraut	6	–	6	6	–	–
VSS	Viðbótarnám til stúdentsprófs af starfsnámsbrautum	2	–	2	2	–	–
Framhaldsskólinn á Laugum		114	65	49	114	–	–
AN	Almenn námsbraut	23	15	8	23	–	–
FÉ	Félagsfræðabraut	48	19	29	48	–	–
ÍÞ	Íþróttabraut	26	18	8	26	–	–
NÁ	Náttúrufræðibraut	17	13	4	17	–	–
Framhaldsskólinn í Austur-Skaftafellssýslu		263	121	142	166	33	64
10. bek	Grunnskólanemendur í framhaldsskóla	6	4	2	6	–	–
AN	Almenn námsbraut	106	41	65	47	2	57
FÉ	Félagsfræðabraut	29	11	18	25	–	4
MB	Málabraut	5	–	5	3	–	2
NÁ	Náttúrufræðibraut	34	19	15	33	–	1
SJ	Sjúkraliðanám	31	–	31	–	31	–
SR	Skrifstofubraut	1	–	1	1	–	–
SÚ	Sjávarútvegsbraut	29	25	4	29	–	–
VV1	Vélstjóranám 1.stigs	22	21	1	22	–	–

Tafla 3. Skráðir nemendur í framhalds- og háskólum haustið 2006 eftir skólum og námsleið (frh.)
 Table 3. Students enrolled at the upper secondary and tertiary level in autumn 2006 by school and line of study (cont.)

		Alls	Karlar	Konur	Dag- skóli	Kvöld- skóli	Fjar- nám
		Total	Males	Females	Day school	Evening school	Distance learning
Framhaldsskólinn í Vestmannaeyjum		292	125	167	292	–	–
10. bek	Grunnskólanemendur í framhaldsskóla	18	7	11	18	–	–
AN	Almenn námsbraut	51	23	28	51	–	–
FÉ	Félagsfræðibraut	105	35	70	105	–	–
GBM	Grunnnám bygginga- og mannvirkjagreina	2	2	–	2	–	–
GR	Grunnnám rafíðna	5	4	1	5	–	–
MB	Málabraut	4	–	4	4	–	–
NÁ	Náttúrufræðibraut	59	31	28	59	–	–
SJ	Sjúkraliðanám	10	–	10	10	–	–
SJ-B	Sjúkraliðabrá - styttra nám fyrir fólk með reynslu	10	–	10	10	–	–
VI	Viðskiptabraut	8	3	5	8	–	–
VV1	Vélstjóranám 1.stigs	15	15	–	15	–	–
VV2	Vélstjóranám 2.stigs	5	5	–	5	–	–
Iðnskólinn í Hafnarfirði		578	301	277	578	–	–
AN	Almenn námsbraut	67	31	36	67	–	–
GB	Grunnnám bíliðna	7	7	–	7	–	–
GBM	Grunnnám bygginga- og mannvirkjagreina	22	22	–	22	–	–
GR	Grunnnám rafíðna	47	47	–	47	–	–
HG9	Hársnyrtiðn - samningsbundið iðnnám	62	8	54	62	–	–
HS8	Húsgagnsmíði - iðnnám á verknámsbraut	4	1	3	4	–	–
HÚ8	Húsasmíði - iðnnám á verknámsbraut	38	38	–	38	–	–
LN	Listnámsbraut	131	25	106	131	–	–
MG	Grunnnám málmíðna	18	17	1	18	–	–
PL9	Pípulagnir - samningsbundið iðnnám	34	34	–	34	–	–
RK9	Rafvirkjun - samningsbundið iðnnám	44	43	1	44	–	–
RS8	Rennismíði - iðnnám á verknámsbraut	6	6	–	6	–	–
TÆ	Tækniteiknun	61	13	48	61	–	–
ÚTS	Útstillingabraut	28	–	28	28	–	–
VS8	Vélvirkjun - iðnnám á verknámsbraut	9	9	–	9	–	–
Iðnskólinn í Reykjavík		2.209	1.383	826	1.570	407	232
10. bek	Grunnskólanemendur í framhaldsskóla	1	1	–	–	–	1
AN	Almenn námsbraut	427	210	217	233	52	142
GBM	Grunnnám bygginga- og mannvirkjagreina	64	60	4	63	–	1
GR	Grunnnám rafíðna	110	104	6	82	25	3
GS9	Gull- og silfursmíði - samningsbundið iðnnám	19	4	15	18	1	–
GT	Grunndeild tréiðna	1	1	–	1	–	–
GUF	Grunnnám upplýsinga- og fjölmiðlagreina	172	77	95	152	6	14
HB9	Húsgagnabólstrun - samningsbundið iðnnám	1	1	–	1	–	–
HG9	Hársnyrtiðn - samningsbundið iðnnám	128	7	121	116	10	2
HS8	Húsgagnasmíði - iðnnám á verknámsbraut	26	12	14	18	5	3
HÚ8	Húsasmíði - iðnnám á verknámsbraut	166	163	3	83	79	4
HÚ9	Húsasmíði - samningsbundið iðnnám	13	13	–	4	9	–
IH	Iðnhönnun	3	1	2	2	1	–
KJ8	Kjólasaumur - iðnnám á verknámsbraut	52	3	49	49	1	2
KL8	Klæðskurður karla - iðnnám á verknámsbraut	6	–	6	6	–	–
LJT	Ljóstækninám	12	9	3	–	–	12
LN	Listnámsbraut	193	44	149	178	13	2
MÁ9	Málaraiðn - samningsbundið iðnnám	37	37	–	30	5	2
MBM	Meistaránám í bílamálun	2	2	–	–	1	1

Tafla 3. Skráðir nemendur í framhalds- og háskólum haustið 2006 eftir skólum og námsleið (frh.)
 Table 3. Students enrolled at the upper secondary and tertiary level in autumn 2006 by school and line of study (cont.)

		Alls	Karlar	Konur	Dag- skóli	Kvöld- skóli	Fjar- nám
		Total	Males	Females	Day school	Evening school	Distance learning
MBS	Meistaránám í bifreiðasmíði	1	1	–	–	1	–
MBV	Meistaránám í bifvélavirkjun	6	6	–	–	6	–
MG	Grunnnám málmíðna	10	10	–	10	–	–
MGS	Meistaránám í gull- og silfursmíði	1	–	1	–	1	–
MHÁ	Meistaránám í hársnyrtiðn	18	1	17	–	14	4
MHÚ	Meistaránám í húsasmíði	56	56	–	1	48	7
MKJ	Meistaránám í kjólasaumi	7	–	7	–	6	1
MKL	Meistaránám í klæðskurði	4	–	4	–	4	–
MKO	Meistaránám í veggfóðrun og dúkalögn	2	2	–	–	2	–
MM	Margmiðlun	62	46	16	62	–	–
MMÁ	Meistaránám í málaraiðn	15	15	–	–	13	2
MMR	Meistaránám í múraraiðn	10	10	–	–	8	2
MPL	Meistaránám í pípulögnum	10	10	–	1	6	3
MPR	Meistaránám í prentun	1	1	–	–	1	–
MPS	Meistaránám í prentsmíð	1	1	–	–	1	–
MR8	Múraraiðn - iðnnám á verknámsbraut	36	35	1	27	7	2
MR9	Múraraiðn - samningsbundið iðnnám	9	9	–	6	3	–
MRA	Meistaránám í rafvirkjun	12	12	–	–	9	3
MRE	Meistaránám í rafeindavirkjun	2	2	–	–	2	–
MRS	Meistaránám í rennismíði	1	1	–	–	1	–
MSG	Meistaránám í skróðgarðyrkju	2	2	–	–	1	1
MSN	Meistaránám í snyrtifræði	11	–	11	–	8	3
MVS	Meistaránám í vélvirkjun	1	1	–	–	1	–
NT	Nettækni	3	3	–	3	–	–
PR8	Prentun - iðnnám á verknámsbraut	3	3	–	2	–	1
PS8	Prentsmíð - iðnnám á verknámsbraut	8	1	7	8	–	–
RE8	Rafeindavirkjun - iðnnám á verknámsbraut	77	77	–	67	8	2
RK8	Rafvirkjun - iðnnám á verknámsbraut	84	84	–	56	28	–
RK9	Rafvirkjun - samningsbundið iðnnám	11	11	–	6	5	–
RV9	Rafvélavirkjun - samningsbundið iðnnám	2	2	–	1	1	–
SÐ9	Skósmíði - samningsbundið iðnnám	1	1	–	1	–	–
SI9	Símsmíði - samningsbundið iðnnám	1	1	–	–	1	–
ST1	Starfsbraut 1 og 2	28	16	12	28	–	–
TFB	Tölvufræðibraut	185	172	13	178	2	5
TÆ	Tækniteiknun	78	29	49	61	10	7
VD9	Veggfóðrun og dúkalögn - samningsbundið iðnnám	5	5	–	4	1	–
VSS	Viðbótarnám til stúdentsprófs af starfsnámsbrautum	12	8	4	12	–	–
Menntaskólinn á Egilsstöðum		397	177	220	328	25	44
10. bek	Grunnskólanemendur í framhaldsskóla	25	14	11	25	–	–
AN	Almenn námsbraut	80	43	37	57	–	23
FÉ	Félagsfræðabraut	125	45	80	114	–	11
ÍÞ	Íþróttabraut	8	6	2	5	–	3
LN	Listnámsbraut	10	2	8	10	–	–
MB	Málabraut	31	12	19	29	–	2
NÁ	Náttúrufræðibraut	91	54	37	87	–	4
SJ	Sjúkraliðanám	1	–	1	–	–	1
SR	Skrifstofubraut	25	1	24	–	25	–
ST1	Starfsbraut 1 og 2	1	–	1	1	–	–

Tafla 3. Skráðir nemendur í framhalds- og háskólum haustið 2006 eftir skólum og námsleið (frh.)
 Table 3. Students enrolled at the upper secondary and tertiary level in autumn 2006 by school and line of study (cont.)

		Alls	Karlar	Konur	Dag- skóli	Kvöld- skóli	Fjar- nám
		Total	Males	Females	Day school	Evening school	Distance learning
Menntaskólinn á Ísafirði		298	146	152	298	–	–
AN	Almenn námsbraut	41	15	26	41	–	–
FÉ	Félagsfræðabraut	100	36	64	100	–	–
HÚ8	Húsasmíði - iðnnám á verknámsbraut	14	13	1	14	–	–
HÚ9	Húsasmíði - samningsbundið iðnnám	1	1	–	1	–	–
MG	Grunnnám málmíðna	17	17	–	17	–	–
NÁ	Náttúrufræðibraut	80	43	37	80	–	–
SJ	Sjúkraliðanám	20	1	19	20	–	–
ST1	Starfsbraut 1 og 2	8	3	5	8	–	–
VI	Viðskiptabraut	1	1	–	1	–	–
VS9	Vélvirkjun - samningsbundið iðnnám	1	1	–	1	–	–
VV2	Vélstjóranám 2.stigs	15	15	–	15	–	–
Menntaskólinn í Kópavogi		1.486	652	834	1.312	124	50
10. bek	Grunnskólanemendur í framhaldsskóla	223	103	120	223	–	–
AN	Almenn námsbraut	198	113	85	198	–	–
BA9	Bakaraíðn - samningsbundið iðnnám	5	5	–	5	–	–
FE	Ferðamálanám - ferðaþjónusta	33	3	30	2	–	31
FÉ	Félagsfræðabraut	300	137	163	300	–	–
FLPB	Flugþjónusta - flugþjóna- og flugfreyjunám	19	1	18	–	–	19
FR9	Framreiðsla - samningsbundið iðnnám	18	9	9	18	–	–
HVF	Hagnýtt viðskipta- og fjármálagreinanám	56	2	54	1	55	–
KÖ9	Kjötiðn - samningsbundið iðnnám	8	8	–	8	–	–
LE	Leiðsögunám	69	18	51	–	69	–
MA9	Matreiðsla - samningsbundið iðnnám	43	33	10	43	–	–
MB	Málabraut	119	23	96	119	–	–
MBA	Meistaránám í bakaraíðn	2	2	–	2	–	–
MFR	Meistaránám í framreiðslu	2	–	2	2	–	–
MKÖ	Meistaránám í kjötiðn	1	1	–	1	–	–
MMA	Meistaránám í matreiðslu	8	7	1	8	–	–
MS	Matsveinanám	12	7	5	12	–	–
MT	Matartæknabraut	28	1	27	28	–	–
NÁ	Náttúrufræðibraut	246	171	75	246	–	–
SR	Skrifstofubraut	78	4	74	78	–	–
SR2	Skrifstofubraut II (framhald)	13	–	13	13	–	–
ST3	Starfsbraut 3 og 4	2	2	–	2	–	–
VSS	Viðbótarnám til stúdentsprófs af starfsnámsbrautum	3	2	1	3	–	–
Verkmenntaskóli Austurlands		271	100	171	249	22	–
10. bek	Grunnskólanemendur í framhaldsskóla	18	3	15	18	–	–
AN	Almenn námsbraut	15	3	12	15	–	–
FÉ	Félagsfræðabraut	49	20	29	49	–	–
GBM	Grunnnám bygginga- og mannvirkjagreina	16	15	1	16	–	–
GR	Grunnnám rafíðna	14	13	1	14	–	–
HG9	Hársnyrtiðn - samningsbundið iðnnám	9	–	9	9	–	–
HÚ9	Húsasmíði - samningsbundið iðnnám	4	4	–	3	1	–
LL	Námsbraut fyrir leiðbeinendur í leikskólum	22	–	22	22	–	–
MBA	Meistaránám í bakaraíðn	1	1	–	–	1	–
MBV	Meistaránám í bifvélavirkjun	1	1	–	–	1	–
MG	Grunnnám málmíðna	20	19	1	20	–	–
MHÁ	Meistaránám í hársnyrtiðn	4	–	4	1	3	–
MHÚ	Meistaránám í húsasmíði	8	8	–	–	8	–

Tafla 3. Skráðir nemendur í framhalds- og háskólum haustið 2006 eftir skólum og námsleið (frh.)
 Table 3. Students enrolled at the upper secondary and tertiary level in autumn 2006 by school and line of study (cont.)

		Alls	Karlar	Konur	Dag- skóli	Kvöld- skóli	Fjar- nám
		Total	Males	Females	Day school	Evening school	Distance learning
MMA	Meistaránám í matreiðslu	1	1	–	–	1	–
MRA	Meistaránám í rafvirkjun	3	3	–	–	3	–
MRS	Meistaránám í rennismíði	1	1	–	1	–	–
MSN	Meistaránám í snyrtifræði	2	–	2	–	2	–
MVS	Meistaránám í vélvirkjun	1	1	–	–	1	–
NÁ	Náttúrufræðibraut	13	5	8	13	–	–
SG	Námsbraut fyrir stuðningsfulltrúa í grunnskólum	36	–	36	36	–	–
SJ	Sjúkraliðanám	28	–	28	28	–	–
SK	Skólaliðabraut	3	–	3	3	–	–
ST1	Starfsbraut 1 og 2	1	1	–	1	–	–
VV1	Vélstjóranám 1. stigs	1	1	–	–	1	–
Verkmenntaskólinn á Akureyri		1.973	901	1.072	1.212	–	761
10. bek	Grunnskólanemendur í framhaldsskóla	66	31	35	–	–	66
AN	Almenn námsbraut	666	235	431	223	–	443
FÉ	Félagsfræðabraut	226	61	165	184	–	42
GB	Grunnnám bíliðna	9	9	–	9	–	–
GBM	Grunnnám bygginga- og mannvirkjagreina	74	71	3	74	–	–
GN	Grunnnám matvælagreina	39	19	20	39	–	–
GR	Grunnnám rafíðna	51	49	2	45	–	6
HÚ8	Húsasmíði - iðnnám á verknámsbraut	19	19	–	18	–	1
HÚ9	Húsasmíði - samningsbundið iðnnám	14	14	–	14	–	–
ÍÞ	Íþróttabraut	71	47	24	66	–	5
LL	Námsbraut fyrir leiðbeinendur í leikskólum	3	–	3	3	–	–
LN	Listnámsbraut	173	25	148	151	–	22
MÁ9	Málaraiðn - samningsbundið iðnnám	7	7	–	5	–	2
MB	Málabraut	5	3	2	1	–	4
MFR	Meistaránám í framreiðslu	1	1	–	–	–	1
MG	Grunnnám málmíðna	36	34	2	35	–	1
MHÁ	Meistaránám í hársnyrtiðn	3	–	3	–	–	3
MHÚ	Meistaránám í húsasmíði	19	19	–	–	–	19
MMA	Meistaránám í matreiðslu	2	2	–	–	–	2
MR9	Múraraíðn samningsbundið iðnnám	2	2	–	1	–	1
MRA	Meistaránám í rafvirkjun	6	6	–	–	–	6
MSN	Meistaránám í snyrtifræði	3	–	3	–	–	3
MT	Matartæknabraut	5	1	4	2	–	3
MVS	Meistaránám í vélvirkjun	2	2	–	–	–	2
NÁ	Náttúrufræðibraut	114	58	56	92	–	22
PL9	Pípulagnir - samningsbundið iðnnám	4	4	–	4	–	–
RE8	Rafeindavirkjun - iðnnám á verknámsbraut	1	1	–	–	–	1
RK9	Rafvirkjun - samningsbundið iðnnám	32	32	–	30	–	2
SG	Námsbraut fyrir stuðningsfulltrúa í grunnskólum	15	–	15	13	–	2
SJ	Sjúkraliðanám	101	4	97	57	–	44
ST1	Starfsbraut 1 og 2	20	13	7	20	–	–
TFB	Tölvufræðibraut	4	4	–	2	–	2
VI	Viðskiptabraut	76	36	40	48	–	28
VSS	Viðbótarnám til stúdentsprófs af starfsnámsbrautum	19	8	11	10	–	9
VV1	Vélstjóranám 1. stigs	15	15	–	15	–	–
VV2	Vélstjóranám 2. stigs	27	26	1	23	–	4
VV3	Vélstjóranám 3. stigs	33	33	–	25	–	8
VV4	Vélstjóranám 4. stigs	10	10	–	3	–	7

Tafla 3. Skráðir nemendur í framhalds- og háskólum haustið 2006 eftir skólum og námsleið (frh.)
 Table 3. Students enrolled at the upper secondary and tertiary level in autumn 2006 by school and line of study (cont.)

		Alls	Karlar	Konur	Dag- skóli	Kvöld- skóli	Fjar- nám
		<i>Total</i>	<i>Males</i>	<i>Females</i>	<i>Day school</i>	<i>Evening school</i>	<i>Distance learning</i>
Menntaskólar Grammar schools		6.545	2.772	3.773	5.624	278	643
Kvennaskólinn í Reykjavík		575	157	418	575	–	–
FÉ	Félagsfræðabraut	186	47	139	186	–	–
MB	Málabraut	85	7	78	85	–	–
NÁ	Náttúrufræðibraut	304	103	201	304	–	–
Menntaskólinn að Laugarvatni		131	64	67	131	–	–
FÉ	Félagsfræðabraut	37	15	22	37	–	–
ÍÞ	Íþróttabraut	5	4	1	5	–	–
MB	Málabraut	38	16	22	38	–	–
NÁ	Náttúrufræðibraut	51	29	22	51	–	–
Menntaskólinn á Akureyri		748	312	436	748	–	–
AN	Almenn námsbraut	37	11	26	37	–	–
FÉ	Félagsfræðabraut	271	118	153	271	–	–
LN	Listnámsbraut	1	–	1	1	–	–
MB	Málabraut	117	23	94	117	–	–
NÁ	Náttúrufræðibraut	322	160	162	322	–	–
Menntaskólinn Hraðbraut		158	64	94	158	–	–
AN	Almenn námsbraut	90	41	49	90	–	–
MB	Málabraut	24	7	17	24	–	–
NÁ	Náttúrufræðibraut	44	16	28	44	–	–
Menntaskólinn í Reykjavík		868	410	458	868	–	–
MB	Málabraut	176	55	121	176	–	–
NÁ	Náttúrufræðibraut	692	355	337	692	–	–
Menntaskólinn við Hamrahlíð		1.438	617	821	1.186	252	–
10. bek	Grunnskólanemendur í framhaldsskóla	15	3	12	14	1	–
FÉ	Félagsfræðabraut	559	228	331	376	183	–
IB	International Baccalaureate	84	41	43	80	4	–
LN	Listnámsbraut	3	–	3	3	–	–
MB	Málabraut	263	68	195	224	39	–
NÁ	Náttúrufræðibraut	514	277	237	489	25	–
Menntaskólinn við Sund		753	376	377	753	–	–
FÉ	Félagsfræðabraut	338	157	181	338	–	–
MB	Málabraut	79	10	69	79	–	–
NÁ	Náttúrufræðibraut	336	209	127	336	–	–
Verslunarskóli Íslands		1.874	772	1.102	1.205	26	643
10. bek	Grunnskólanemendur í framhaldsskóla	75	33	42	–	–	75
ALÞ	Alþjóðabraut	54	16	38	54	–	–
AN	Almenn námsbraut	491	186	305	–	–	491
FÉ	Félagsfræðabraut	175	49	126	160	–	15
HAG	Hagfræðibraut	51	17	34	49	–	2
MB	Málabraut	29	1	28	28	–	1
NÁ	Náttúrufræðibraut	465	221	244	437	–	28
STÆ	Stærðfræðibraut	31	16	15	31	–	–
VH	Viðskipta- og hagfræðibraut til stúdentsprófs	391	192	199	360	–	31
VIÐALM	Viðskiptadeild	86	33	53	86	–	–
VI-stutt	Verslunarfagnám	26	8	18	–	26	–

Tafla 3. Skráðir nemendur í framhalds- og háskólum haustið 2006 eftir skólum og námsleið (frh.)
 Table 3. Students enrolled at the upper secondary and tertiary level in autumn 2006 by school and line of study (cont.)

		Alls	Karlar	Konur	Dag- skóli	Kvöld- skóli	Fjar- nám
		Total	Males	Females	Day school	Evening school	Distance learning
Sérskólar með nám aðallega á framhaldsskólastigi		–	–	–	–	–	–
<i>Specialised schools at upper secondary level</i>		678	439	239	636	42	–
Fjöltækniskóli Íslands		370	341	29	370	–	–
10. bek	Grunnskólanemendur í framhaldsskóla	44	42	2	44	–	–
AN	Almenn námsbraut	25	16	9	25	–	–
NÁ	Náttúrufræðibraut	24	22	2	24	–	–
RK8	Rafvirkjun - iðnnám á verknámsbraut	5	5	–	5	–	–
SK1	Skipstjórnarbraut 1. stigs	60	57	3	60	–	–
SK2	Skipstjórnarbraut 2. stigs	3	3	–	3	–	–
SK3	Skipstjórnarbraut 3. stigs	3	3	–	3	–	–
SÚ	Sjávarútvegsbraut	33	31	2	33	–	–
VV1	Vélstjórnánám 1. stigs	78	70	8	78	–	–
VV2	Vélstjórnánám 2. stigs	52	49	3	52	–	–
VV3	Vélstjórnánám 3. stigs	35	35	–	35	–	–
VV4	Vélstjórnánám 4. stigs	8	8	–	8	–	–
Flugskóli Íslands		28	22	6	28	–	–
ATPL(A)	Flugnám til atvinnuflugmannsréttinda	28	22	6	28	–	–
Hússtjórnarskólinn á Hallormsstað		23	2	21	23	–	–
HST	Hússtjórnarnám	23	2	21	23	–	–
Hússtjórnarskólinn í Reykjavík		20	–	20	20	–	–
HST	Hússtjórnarnám	20	–	20	20	–	–
Kvikmyndaskóli Íslands		32	24	8	32	–	–
KVIKM	Kvikmyndagerð - starfsnám	32	24	8	32	–	–
Listdansskóli Íslands		39	2	37	39	–	–
LDANS-J	Jassballet	2	2	–	2	–	–
LDANS-KL	Klassísk braut	14	–	14	14	–	–
LDANS-NT	Nútíma braut	23	–	23	23	–	–
Lögregluskólinn		35	28	7	35	–	–
GDIII	Lögreglunám - grunndeild	35	28	7	35	–	–
Myndlistaskólinn í Reykjavík		29	8	21	29	–	–
FORN	Fornám að myndlist	29	8	21	29	–	–
Nuddskóli Íslands		42	8	34	–	42	–
NN	Nudd	42	8	34	–	42	–
Snyrtiskólinn		48	1	47	48	–	–
SN8	Snyrtifræði - iðnnám á verknámsbraut	48	1	47	48	–	–
Tannsmíðaskóli Íslands		12	3	9	12	–	–
TS	Tannsmíði	12	3	9	12	–	–
Tónlistarskólar með nám á framhaldsskólastigi							
<i>Music schools at upper secondary level</i>		454	156	298	454	–	–
Nýi söngskólinn Hjartansmál		28	11	17	28	–	–
Framhaldsdeild		25	10	15	25	–	–
SÖN6	Söngur	9	4	5	9	–	–
SÖN7	Söngur	7	2	5	7	–	–
SÖN8	Söngur	9	4	5	9	–	–
Háskóladeild		3	1	2	3	–	–
SÖN8	Söngur	1	1	–	1	–	–
SÖN9	Söngur	2	–	2	2	–	–
Nýi tónlistarskólinn		23	6	17	23	–	–
Framhaldsdeild		13	3	10	13	–	–

Tafla 3. Skráðir nemendur í framhalds- og háskólum haustið 2006 eftir skólum og námsleið (frh.)
 Table 3. Students enrolled at the upper secondary and tertiary level in autumn 2006 by school and line of study (cont.)

		Alls	Karlar	Konur	Dag- skóli	Kvöld- skóli	Fjar- nám
		Total	Males	Females	Day school	Evening school	Distance learning
PNO-F	Píanó	8	3	5	8	–	–
SÖN-F	Söngur	2	–	2	2	–	–
ÞFL-F	Þverflauta	3	–	3	3	–	–
Háskóladeild		10	3	7	10	–	–
SÖN-H	Söngur	10	3	7	10	–	–
Suzukitónlistarskólinn í Reykjavík		3	1	2	3	–	–
Framhaldsdeild		3	1	2	3	–	–
FID-F	Fiðla	3	1	2	3	–	–
Tónlistarskóli Austur-Héraðs		2	–	2	2	–	–
Framhaldsdeild		2	–	2	2	–	–
SÖN6	Söngur	1	–	1	1	–	–
SÖN8	Söngur	1	–	1	1	–	–
Tónlistarskóli Árnesinga		9	–	9	9	–	–
Framhaldsdeild		9	–	9	9	–	–
BLK-F	Blokkflauta	1	–	1	1	–	–
FID6	Fiðla	2	–	2	2	–	–
GÍT7	Gítar	1	–	1	1	–	–
PNO6	Píanó	1	–	1	1	–	–
SÖN6	Söngur	1	–	1	1	–	–
ÞFL6	Þverflauta	3	–	3	3	–	–
Tónlistarskóli Bolungarvíkur		2	1	1	2	–	–
Framhaldsdeild		2	1	1	2	–	–
JPNO6	Jazz píanó	1	1	–	1	–	–
SÖN6	Söngur	1	–	1	1	–	–
Tónlistarskóli Borgarfjarðar		11	3	8	11	–	–
Framhaldsdeild		11	3	8	11	–	–
PNO6	Píanó	7	1	6	7	–	–
PNO7	Píanó	1	1	–	1	–	–
SÖN6	Söngur	1	–	1	1	–	–
SÖN7	Söngur	2	1	1	2	–	–
Tónlistarskóli FÍH		45	29	16	45	–	–
Framhaldsdeild		35	25	10	35	–	–
BÁS6	Básúna	1	1	–	1	–	–
BÁS7	Básúna	1	1	–	1	–	–
BÁS8	Básúna	1	–	1	1	–	–
GÍT6	Gítar	1	1	–	1	–	–
JPNO6	Jazz píanó	2	2	–	2	–	–
JPNO7	Jazz píanó	2	2	–	2	–	–
JSÖN6	Jazz söngur	2	–	2	2	–	–
JSÖN7	Jazz söngur	1	–	1	1	–	–
KLA7	Klarínnett	1	1	–	1	–	–
PNO6	Píanó	5	3	2	5	–	–
PNO7	Píanó	2	–	2	2	–	–
RBA6	Rafbassi	1	1	–	1	–	–
RGÍ6	Rafgítar	1	1	–	1	–	–
RGÍ7	Rafgítar	2	2	–	2	–	–
SAX6	Saxófónn	1	1	–	1	–	–

Tafla 3. Skráðir nemendur í framhalds- og háskólum haustið 2006 eftir skólum og námsleið (frh.)
 Table 3. Students enrolled at the upper secondary and tertiary level in autumn 2006 by school and line of study (cont.)

		Alls	Karlar	Konur	Dag- skóli	Kvöld- skóli	Fjar- nám
		Total	Males	Females	Day school	Evening school	Distance learning
SAX8	Saxófónn	1	1	–	1	–	–
SLV6	Slagverk	1	1	–	1	–	–
SLV7	Slagverk	2	2	–	2	–	–
SNA7	Snarstefjun	2	2	–	2	–	–
SÖN6	Söngur	2	–	2	2	–	–
TPT6	Trompet	2	2	–	2	–	–
TPT7	Trompet	1	1	–	1	–	–
Kennaradeild		10	4	6	10	–	–
JPNO-KEN	Jazz píanó	2	1	1	2	–	–
JSÖN-KEN	Jazz söngur	4	–	4	4	–	–
RBA-KEN	Rafbassi	1	1	–	1	–	–
RGÍ-KEN	Rafgítar	2	2	–	2	–	–
TPT-KEN	Trompet	1	–	1	1	–	–
Tónlistarskóli Garðabæjar		17	6	11	17	–	–
Framhaldsdeild		17	6	11	17	–	–
GÍT-F	Gítar	2	2	–	2	–	–
PNO-F	Píanó	9	3	6	9	–	–
SAX-F	Saxófónn	2	1	1	2	–	–
SEL-F	Selló	1	–	1	1	–	–
SÖN-F	Söngur	1	–	1	1	–	–
ÞFL-F	Þverflauta	2	–	2	2	–	–
Tónlistarskóli Grindavíkur		1	–	1	1	–	–
Framhaldsdeild		1	–	1	1	–	–
PNO-F	Píanó	1	–	1	1	–	–
Tónlistarskóli Hafnarfjarðar		28	7	21	28	–	–
Framhaldsdeild		28	7	21	28	–	–
FIÐ-F	Fiðla	4	–	4	4	–	–
GÍT-F	Gítar	2	2	–	2	–	–
HRN-F	Horn	1	–	1	1	–	–
KLA-F	Klarínnett	3	1	2	3	–	–
PNO-F	Píanó	9	2	7	9	–	–
SEL-F	Selló	2	–	2	2	–	–
SÖN-F	Söngur	7	2	5	7	–	–
Tónlistarskóli Húsavíkur		6	5	1	6	–	–
Framhaldsdeild		6	5	1	6	–	–
GÍT-F	Gítar	4	4	–	4	–	–
SÖN-F	Söngur	2	1	1	2	–	–
Tónlistarskóli Ísafjarðar		10	3	7	10	–	–
Framhaldsdeild		10	3	7	10	–	–
FIÐ7	Fiðla	1	1	–	1	–	–
HAR7	Harmónika	1	–	1	1	–	–
PNO6	Píanó	2	–	2	2	–	–
PNO7	Píanó	4	2	2	4	–	–
PNO8	Píanó	1	–	1	1	–	–
SÖN7	Söngur	1	–	1	1	–	–
Tónlistarskóli Kópavogs		44	20	24	44	–	–
Framhaldsdeild		44	20	24	44	–	–
FIÐ-F	Fiðla	5	1	4	5	–	–
GÍT-F	Gítar	4	4	–	4	–	–

Tafla 3. Skráðir nemendur í framhalds- og háskólum haustið 2006 eftir skólum og námsleið (frh.)
 Table 3. Students enrolled at the upper secondary and tertiary level in autumn 2006 by school and line of study (cont.)

		Alls	Karlar	Konur	Dag- skóli	Kvöld- skóli	Fjar- nám
		Total	Males	Females	Day school	Evening school	Distance learning
KLA-F	Klarínnett	1	1	–	1	–	–
KOB-F	Kontrabassi	1	1	–	1	–	–
ÓBÓ-F	Óbó	1	1	–	1	–	–
PNO-F	Píanó	10	–	10	10	–	–
SÖN-F	Söngur	3	–	3	3	–	–
Tónver	Tónver	11	11	–	11	–	–
ÞFL-F	Þverflauta	8	1	7	8	–	–
Tónlistarskóli Rangárvallasýslu		6	1	5	6	–	–
Framhaldsdeild		6	1	5	6	–	–
FID6	Fiðla	1	–	1	1	–	–
PNO6	Píanó	2	–	2	2	–	–
PNO8	Píanó	2	1	1	2	–	–
SÖN6	Söngur	1	–	1	1	–	–
Tónlistarskóli Reykjanesbæjar		9	3	6	9	–	–
Framhaldsdeild		9	3	6	9	–	–
BÁS-F	Básúna	1	–	1	1	–	–
FAG-F	Fagott	1	–	1	1	–	–
FID-F	Fiðla	1	–	1	1	–	–
PNO-F	Píanó	2	2	–	2	–	–
SÖN-F	Söngur	4	1	3	4	–	–
Tónlistarskóli Sandgerðisbæjar		1	1	–	1	–	–
Framhaldsdeild		1	1	–	1	–	–
GÍT7	Gítar	1	1	–	1	–	–
Tónlistarskóli Seltjarnarness		5	–	5	5	–	–
Framhaldsdeild		5	–	5	5	–	–
HRN-F	Horn	1	–	1	1	–	–
PNO-F	Píanó	4	–	4	4	–	–
Tónlistarskóli Seyðisfjarðar		1	1	–	1	–	–
Framhaldsdeild		1	1	–	1	–	–
ORG-F	Orgel	1	1	–	1	–	–
Tónlistarskóli Siglufjarðar		1	1	–	1	–	–
Framhaldsdeild		1	1	–	1	–	–
SÖN6	Söngur	1	1	–	1	–	–
Tónlistarskóli Skagafjarðar		4	1	3	4	–	–
Framhaldsdeild		4	1	3	4	–	–
HAR-F	Harmónika	1	1	–	1	–	–
SÖN-F	Söngur	3	–	3	3	–	–
Tónlistarskóli Vestmannaeyja		6	–	6	6	–	–
Framhaldsdeild		6	–	6	6	–	–
PNO-F	Píanó	1	–	1	1	–	–
SÖN7	Söngur	4	–	4	4	–	–
ÞFL-F	Þverflauta	1	–	1	1	–	–
Tónlistarskóli Vestur-Húnavatnssýslu		1	–	1	1	–	–
Framhaldsdeild		1	–	1	1	–	–
PNO7	Píanó	1	–	1	1	–	–
Tónlistarskólinn Akranesi		5	1	4	5	–	–
Framhaldsdeild		5	1	4	5	–	–
FID-F	Fiðla	1	–	1	1	–	–
PNO-F	Píanó	1	–	1	1	–	–

Tafla 3. Skráðir nemendur í framhalds- og háskólum haustið 2006 eftir skólum og námsleið (frh.)
 Table 3. Students enrolled at the upper secondary and tertiary level in autumn 2006 by school and line of study (cont.)

		Alls	Karlar	Konur	Dag- skóli	Kvöld- skóli	Fjar- nám
		<i>Total</i>	<i>Males</i>	<i>Females</i>	<i>Day school</i>	<i>Evening school</i>	<i>Distance learning</i>
SÖN-F	Söngur	2	–	2	2	–	–
TPT-F	Trompet	1	1	–	1	–	–
Tónlistarskólinn á Akureyri		21	2	19	21	–	–
Framhaldsdeild		21	2	19	21	–	–
BLK-F	Blokkflauta	1	–	1	1	–	–
FIÐ-F	Fiðla	6	–	6	6	–	–
GÍT-F	Gítar	1	1	–	1	–	–
PNO-F	Píanó	4	–	4	4	–	–
SEL-F	Selló	2	–	2	2	–	–
SÖN-F	Söngur	6	1	5	6	–	–
ÞFL-F	Þverflauta	1	–	1	1	–	–
Tónlistarskólinn Do-Re-Mí		3	1	2	3	–	–
Framhaldsdeild		3	1	2	3	–	–
ORG6	Orgel	1	1	–	1	–	–
PNO7	Píanó	2	–	2	2	–	–
Tónlistarskólinn í Grafarvogi		8	5	3	8	–	–
Framhaldsdeild		8	5	3	8	–	–
GÍT-F	Gítar	3	2	1	3	–	–
PNO-F	Píanó	5	3	2	5	–	–
Tónlistarskólinn í Reykjavík		105	30	75	105	–	–
Framhaldsdeild		101	30	71	101	–	–
FAG6	Fagott	1	–	1	1	–	–
FIÐ6	Fiðla	8	2	6	8	–	–
FIÐ7	Fiðla	3	–	3	3	–	–
FIÐ8	Fiðla	2	–	2	2	–	–
GÍT7	Gítar	1	1	–	1	–	–
HRN6	Horn	4	3	1	4	–	–
KLA6	Klarínnett	4	2	2	4	–	–
KLA7	Klarínnett	1	1	–	1	–	–
KLA8	Klarínnett	2	1	1	2	–	–
ÓBÓ6	Óbó	1	1	–	1	–	–
ÓBÓ7	Óbó	1	–	1	1	–	–
PNO6	Píanó	27	6	21	27	–	–
PNO7	Píanó	6	1	5	6	–	–
PNO8	Píanó	6	2	4	6	–	–
SAX6	Saxófónn	1	1	–	1	–	–
SEL6	Selló	4	1	3	4	–	–
SEL7	Selló	3	1	2	3	–	–
SÖN6	Söngur	4	4	–	4	–	–
SÖN7	Söngur	3	–	3	3	–	–
SÖN8	Söngur	3	–	3	3	–	–
TPT6	Trompet	1	1	–	1	–	–
TPT7	Trompet	2	1	1	2	–	–
TPT8	Trompet	1	1	–	1	–	–
VÍÓ6	Lágfiðla	2	–	2	2	–	–
ÞFL6	Þverflauta	4	–	4	4	–	–
ÞFL7	Þverflauta	2	–	2	2	–	–
ÞFL8	Þverflauta	4	–	4	4	–	–

Tafla 3. Skráðir nemendur í framhalds- og háskólum haustið 2006 eftir skólum og námsleið (frh.)
 Table 3. Students enrolled at the upper secondary and tertiary level in autumn 2006 by school and line of study (cont.)

		Alls	Karlar	Konur	Dag- skóli	Kvöld- skóli	Fjar- nám
		<i>Total</i>	<i>Males</i>	<i>Females</i>	<i>Day school</i>	<i>Evening school</i>	<i>Distance learning</i>
Háskóladeild		4	–	4	4	–	–
KLA9	Klarínnett	1	–	1	1	–	–
PNO9	Píanó	2	–	2	2	–	–
SÖN9	Söngur	1	–	1	1	–	–
Tónlistarskólinn Stykkishólmi		5	1	4	5	–	–
Framhaldsdeild		5	1	4	5	–	–
PNO6	Píanó	2	–	2	2	–	–
PNO7	Píanó	1	–	1	1	–	–
PNO8	Píanó	1	1	–	1	–	–
SÖN6	Söngur	1	–	1	1	–	–
Tónskóli Austur-Skaftafellssýslu		2	1	1	2	–	–
Framhaldsdeild		2	1	1	2	–	–
KLA6	Klarínnett	1	–	1	1	–	–
PNO6	Píanó	1	1	–	1	–	–
Tónskóli Sigursveins		36	12	24	36	–	–
Framhaldsdeild		36	12	24	36	–	–
EUP6	Barítónhorn (euphonium)	1	1	–	1	–	–
FIÐ6	Fiðla	5	2	3	5	–	–
FIÐ7	Fiðla	3	–	3	3	–	–
GÍT6	Gítar	3	2	1	3	–	–
GÍT7	Gítar	1	1	–	1	–	–
HRN6	Horn	1	1	–	1	–	–
HRP7	Harpa	1	–	1	1	–	–
KLA6	Klarínnett	1	–	1	1	–	–
KLA7	Klarínnett	1	–	1	1	–	–
PNO6	Píanó	8	2	6	8	–	–
PNO7	Píanó	4	2	2	4	–	–
PNO8	Píanó	2	–	2	2	–	–
SEL6	Selló	1	1	–	1	–	–
SÖN6	Söngur	2	–	2	2	–	–
ÞFL6	Þverflauta	1	–	1	1	–	–
ÞFL7	Þverflauta	1	–	1	1	–	–
Tónskóli Þjóðkirkjunnar		6	3	3	6	–	–
Framhaldsdeild		6	3	3	6	–	–
ORG-F	Orgel	6	3	3	6	–	–
Sérskólar með nám aðallega á háskólastigi							
Specialised schools at tertiary level		288	124	164	201	47	40
Flugmálastjórn Íslands		4	2	2	4	–	–
Flugumferðarstjórnun		4	2	2	4	–	–
FLUGU1	1. réttindi	4	2	2	4	–	–
Hólaskóli á Hólum í Hjaltadal		119	35	84	79	–	40
Framhaldsskóladeild		50	16	34	50	–	–
HL	Hestafræðingar og leiðbeinendur	29	8	21	29	–	–
TA	Hrossabraut - tanningar	21	8	13	21	–	–
Háskóladeild		69	19	50	29	–	40
FEH-B	Ferðamálanám - ferðaþjónusta B.Sc.-nám	26	9	17	26	–	–
FEH-D	Ferðamálanám - ferðaþjónusta diplóma	43	10	33	3	–	40

Tafla 3. Skráðir nemendur í framhalds- og háskólum haustið 2006 eftir skólum og námsleið (frh.)
 Table 3. Students enrolled at the upper secondary and tertiary level in autumn 2006 by school and line of study (cont.)

	Alls Total	Karlar Males	Konur Females	Dag- skóli Day school	Kvöld- skóli Evening school	Fjar- nám Distance learning
Myndlistaskólinn á Akureyri	43	7	36	43	–	–
Fagurlistadeild	19	3	16	19	–	–
MÁLU Frjáls myndlist - málun	19	3	16	19	–	–
Fornámsdeild	9	–	9	9	–	–
FORN Myndlistarbraut	9	–	9	9	–	–
Listahönnunardeild	15	4	11	15	–	–
GHÖN Grafísk hönnun	15	4	11	15	–	–
Rafiðnaðarskólinn	47	46	1	–	47	–
Meistaraskóli rafiðna	47	46	1	–	47	–
MRA Fagnám í rafvirkjun	43	42	1	–	43	–
MRE Fagnám í rafeindavirkjun	4	4	–	–	4	–
Símennunarstofnun Kennaraháskóla Íslands	22	18	4	22	–	–
ÖKUK Ökukennaranám	22	18	4	22	–	–
Söngskólinn í Reykjavík	53	16	37	53	–	–
Framhaldsdeild	39	12	27	39	–	–
SÖN6 Söngur	22	7	15	22	–	–
SÖN7 Söngur	17	5	12	17	–	–
Háskóladeild	14	4	10	14	–	–
EINSÖNGUR-1 Söngur 1. ár á háskólastigi	6	1	5	6	–	–
EINSÖNGUR-2 Söngur 2. ár á háskólastigi	4	2	2	4	–	–
SÖNK Söngkennaranám	4	1	3	4	–	–
Háskólar Universities	16.883	6.301	10.582	14.335	149	2.399
Endurmenntun Háskóla Íslands	149	75	74	–	149	–
MBA MBA-nám í viðskiptastjórnun	77	46	31	–	77	–
MPM MPM-nám í verkefnastjórnun	72	29	43	–	72	–
Háskóli Íslands	9.274	3.364	5.910	9.274	–	–
Guðfræðideild	148	47	101	148	–	–
01 Guðfræði - BA	89	32	57	89	–	–
01 Guðfræði - BA - djáknanám	18	1	17	18	–	–
01 Guðfræði - Cand. Theol.	12	3	9	12	–	–
01 Guðfræði - djáknanám	7	1	6	7	–	–
01 Guðfræði - Dr.	5	2	3	5	–	–
01 Guðfræði - MA	11	6	5	11	–	–
01 Guðfræði - trúarbragðafræði	6	2	4	6	–	–
Læknadeild	498	178	320	498	–	–
02 Geislafræði - BSc.	15	–	15	15	–	–
02 Heilbrigðisvísindi - MSc.	49	13	36	49	–	–
02 Líf- og læknávisindi	1	1	–	1	–	–
02 Lífeindafræði - BSc.	26	2	24	26	–	–
02 Læknisfræði - BSc.	1	1	–	1	–	–
02 Læknisfræði - Cand. Med.	282	118	164	282	–	–
02 Læknisfræði - Dr.	41	12	29	41	–	–
02 Læknisfræði - skiptinám	1	1	–	1	–	–
02 Sjúkraþjálfun - BSc.	80	30	50	80	–	–
02 Upplýsingatækni á heilbrigðisviði MHI	2	–	2	2	–	–
Lagadeild	621	294	327	621	–	–
03 Lögfræði - BSc.	473	227	246	473	–	–
03 Lögfræði - Cand. Jur.	33	12	21	33	–	–

Tafla 3. Skráðir nemendur í framhalds- og háskólum haustið 2006 eftir skólum og námsleið (frh.)
 Table 3. Students enrolled at the upper secondary and tertiary level in autumn 2006 by school and line of study (cont.)

		Alls	Karlar	Konur	Dag- skóli	Kvöld- skóli	Fjar- nám
		Total	Males	Females	Day school	Evening school	Distance learning
03	Lögfræði - diplóma	2	–	2	2	–	–
03	Lögfræði - Dr.	4	2	2	4	–	–
03	Lögfræði - LL.M.	9	2	7	9	–	–
03	Lögfræði - Mag. Jur.	100	51	49	100	–	–
Viðskipta- og hagfræðideild		1.204	578	626	1.204	–	–
04	Framleiðslusvið	1	–	1	1	–	–
04	Hagfræði - BA	54	35	19	54	–	–
04	Hagfræði - BSc.	157	95	62	157	–	–
04	Hagfræði - Dr.	2	2	–	2	–	–
04	Hagfræði - MS	52	31	21	52	–	–
04	Heilsuhagfræði - MS	10	2	8	10	–	–
04	Mannauðsstjórnun - MA	125	19	106	125	–	–
04	Reikningshald og endurskoðun	36	8	28	36	–	–
04	Reikningshald og endurskoðun - M.Acc.	50	18	32	50	–	–
04	Sjávarútvegsfræði - MS	1	–	1	1	–	–
04	Viðskiptafræði - BSc.	470	242	228	470	–	–
04	Viðskiptafræði - Cand. Oecon.	3	1	2	3	–	–
04	Viðskiptafræði - diplóma	5	1	4	5	–	–
04	Viðskiptafræði - Dr.	1	1	–	1	–	–
04	Viðskiptafræði - MS	155	73	82	155	–	–
04	Viðskiptastjórnun - MBA	82	50	32	82	–	–
Hugvísindadeild		1.859	617	1.242	1.859	–	–
05	Bókmenntafræði- og málvísindaskor - BA	265	65	200	265	–	–
05	Bókmenntafræði- og málvísindaskor - diplóma	11	3	8	11	–	–
05	Bókmenntafræði- og málvísindaskor - Dr.	6	1	5	6	–	–
05	Bókmenntafræði- og málvísindaskor - MA	64	13	51	64	–	–
05	Bókmenntafræði- og málvísindaskor - viðbótardipl.	6	1	5	6	–	–
05	Enskuskor - BA	222	66	156	222	–	–
05	Enskuskor - diplóma	5	1	4	5	–	–
05	Enskuskor - M.Paed.	4	–	4	4	–	–
05	Enskuskor - MA	28	5	23	28	–	–
05	Heimspækiskor - BA	126	75	51	126	–	–
05	Heimspækiskor - M.Paed.	1	–	1	1	–	–
05	Heimspækiskor - MA	17	8	9	17	–	–
05	Heimspækiskor - viðbótardiplóma	6	–	6	6	–	–
05	Íslenskuskor - BA	353	89	264	353	–	–
05	Íslenskuskor - Cand. Mag.	1	–	1	1	–	–
05	Íslenskuskor - diplóma	7	–	7	7	–	–
05	Íslenskuskor - Dr.	12	8	4	12	–	–
05	Íslenskuskor - M.Paed.	24	2	22	24	–	–
05	Íslenskuskor - MA	33	7	26	33	–	–
05	Sagnfræðiskor - BA	285	162	123	285	–	–
05	Sagnfræðiskor - Dr.	15	6	9	15	–	–
05	Sagnfræðiskor - M.Paed.	5	3	2	5	–	–
05	Sagnfræðiskor - MA	64	31	33	64	–	–
05	Skor rómanskra og klassískra mála - BA	157	29	128	157	–	–
05	Skor rómanskra og klassískra mála - diplóma	7	2	5	7	–	–
05	Skor rómanskra og klassískra mála - M.Paed.	2	1	1	2	–	–
05	Skor þýsku og norðurlandamála - BA	119	35	84	119	–	–

Tafla 3. Skráðir nemendur í framhalds- og háskólum haustið 2006 eftir skólum og námsleið (frh.)
 Table 3. Students enrolled at the upper secondary and tertiary level in autumn 2006 by school and line of study (cont.)

		Alls	Karlar	Konur	Dag- skóli	Kvöld- skóli	Fjar- nám
		Total	Males	Females	Day school	Evening school	Distance learning
05	Skor þýsku og norðurlandamála - diplóma	7	3	4	7	–	–
05	Skor þýsku og norðurlandamála - M.Paed.	3	–	3	3	–	–
05	Skor þýsku og norðurlandamála - MA	4	1	3	4	–	–
Lyfjafræðideild		150	48	102	150	–	–
06	Lyfjafræði - BSc.	62	19	43	62	–	–
06	Lyfjafræði - Cand. Pharm.	83	27	56	83	–	–
06	Lyfjafræði - Dr.	3	1	2	3	–	–
06	Lyfjafræði - MS	2	1	1	2	–	–
Tannlæknadeild		75	22	53	75	–	–
07	Tannlækningar - Cand. Odont.	74	21	53	74	–	–
07	Tannlækningar - MS	1	1	–	1	–	–
Verkfræðideild		833	583	250	833	–	–
08	Rafmagns- og tölvuverkfræðiskor - BSc.	106	94	12	106	–	–
08	Rafmagns- og tölvuverkfræðiskor - Dr.	3	3	–	3	–	–
08	Rafmagns- og tölvuverkfræðiskor - MS	9	7	2	9	–	–
08	Tölvunarfræðiskor - BSc.	110	100	10	110	–	–
08	Tölvunarfræðiskor - diplóma	2	2	–	2	–	–
08	Tölvunarfræðiskor - Dr.	2	1	1	2	–	–
08	Tölvunarfræðiskor - MS	33	27	6	33	–	–
08	Umhverfis- og byggingarverkfræðiskor - BSc.	145	84	61	145	–	–
08	Umhverfis- og byggingarverkfræðiskor - Dr.	1	1	–	1	–	–
08	Umhverfis- og byggingarverkfræðiskor - MS	33	26	7	33	–	–
08	Verkefnastjórnun - MPM	73	30	43	73	–	–
08	Véla- og iðnaðarverkfræðiskor - BSc.	271	179	92	271	–	–
08	Véla- og iðnaðarverkfræðiskor - Dr.	3	3	–	3	–	–
08	Véla- og iðnaðarverkfræðiskor - MS	42	26	16	42	–	–
Raunvísindadeild		944	396	548	944	–	–
09	Eðlisfræðiskor - BSc.	57	43	14	57	–	–
09	Eðlisfræðiskor - Dr.	10	8	2	10	–	–
09	Eðlisfræðiskor - MS	14	10	4	14	–	–
09	Eðlisfræðiskor - viðbótardiplóma	1	1	–	1	–	–
09	Efnafræðiskor - BSc.	99	55	44	99	–	–
09	Efnafræðiskor - Dr.	10	7	3	10	–	–
09	Efnafræðiskor - MS	13	8	5	13	–	–
09	Efnafræðiskor - viðbótardiplóma	1	–	1	1	–	–
09	Jarð- og landfræðiskor - BSc.	297	94	203	297	–	–
09	Jarð- og landfræðiskor - diplóma	5	1	4	5	–	–
09	Jarð- og landfræðiskor - Dr.	10	4	6	10	–	–
09	Jarð- og landfræðiskor - M.Paed.	2	–	2	2	–	–
09	Jarð- og landfræðiskor - MS	31	9	22	31	–	–
09	Líffræðiskor - BSc.	179	46	133	179	–	–
09	Líffræðiskor - Dr.	21	8	13	21	–	–
09	Líffræðiskor - MS	41	18	23	41	–	–
09	Líffræðiskor - viðbótardiplóma	6	–	6	6	–	–
09	Matvæla- og næringarfræðiskor - BSc.	28	9	19	28	–	–
09	Matvæla- og næringarfræðiskor - Dr.	6	–	6	6	–	–
09	Matvæla- og næringarfræðiskor - MS	13	3	10	13	–	–
09	Stærðfræðiskor - BSc.	75	62	13	75	–	–
09	Stærðfræðiskor - Dr.	2	1	1	2	–	–

Tafla 3. Skráðir nemendur í framhalds- og háskólum haustið 2006 eftir skólum og námsleið (frh.)
 Table 3. Students enrolled at the upper secondary and tertiary level in autumn 2006 by school and line of study (cont.)

		Alls	Karlar	Konur	Dag- skóli	Kvöld- skóli	Fjar- nám
		Total	Males	Females	Day school	Evening school	Distance learning
09	Stærðfræðiskor - M.Paed.	1	–	1	1	–	–
09	Stærðfræðiskor - MS	1	1	–	1	–	–
09	Umhverfis- og auðlindafræði - MS	21	8	13	21	–	–
Félagsvísindadeild		2.406	582	1.824	2.406	–	–
10	Bókasafns- og upplýsingafræðiskor - BA	77	8	69	77	–	–
10	Bókasafns- og upplýsingafræðiskor - MA	2	–	2	2	–	–
10	Bókasafns- og upplýsingafræðiskor - MLIS	25	5	20	25	–	–
10	Bókasafns- og upplýsingafræðiskor - starfsréttindi	3	–	3	3	–	–
10	Félagsfræðiskor - BA	211	61	150	211	–	–
10	Félagsfræðiskor - Dr.	11	5	6	11	–	–
10	Félagsfræðiskor - MA	100	18	82	100	–	–
10	Félagsfræðiskor - MSW	10	–	10	10	–	–
10	Félagsfræðiskor - viðbótardiplóma	72	7	65	72	–	–
10	Félagsráðgjafarskor - BA	220	16	204	220	–	–
10	Félagsráðgjafarskor - Dr.	2	–	2	2	–	–
10	Félagsráðgjafarskor - MA	14	–	14	14	–	–
10	Félagsráðgjafarskor - MSW	2	–	2	2	–	–
10	Félagsráðgjafarskor - starfsréttindi	5	–	5	5	–	–
10	Félagsráðgjafarskor - viðbótardiplóma	12	–	12	12	–	–
10	Kennslufræði til kennsluréttinda - viðbótardiplóma	93	30	63	93	–	–
10	Mannfræði- og þjóðfræðiskor - BA	173	28	145	173	–	–
10	Mannfræði- og þjóðfræðiskor - Dr.	7	3	4	7	–	–
10	Mannfræði- og þjóðfræðiskor - MA	30	7	23	30	–	–
10	Mannfræði- og þjóðfræðiskor - viðbótardiplóma	11	1	10	11	–	–
10	Sálfræðiskor - BA	478	126	352	478	–	–
10	Sálfræðiskor - Cand. Psych.	32	4	28	32	–	–
10	Sálfræðiskor - MA	13	4	9	13	–	–
10	Sjávarútvegsfræði - MS	1	–	1	1	–	–
10	Stjórn málafræðiskor - BA	268	126	142	268	–	–
10	Stjórn málafræðiskor - Dr.	7	4	3	7	–	–
10	Stjórn málafræðiskor - MA	68	25	43	68	–	–
10	Stjórn málafræðiskor - MPA	107	37	70	107	–	–
10	Stjórn málafræðiskor - viðbótardiplóma	123	40	83	123	–	–
10	Uppeldis- og menntunarfræðiskor - BA	110	9	101	110	–	–
10	Uppeldis- og menntunarfræðiskor - diplóma	3	1	2	3	–	–
10	Uppeldis- og menntunarfræðiskor - Dr.	12	1	11	12	–	–
10	Uppeldis- og menntunarfræðiskor - MA	74	11	63	74	–	–
10	Uppeldis- og menntunarfræðiskor - viðbótardiplóma	30	5	25	30	–	–
Hjúkrunarfræðideild		536	19	517	536	–	–
11	Hjúkrunarfræði - BSc.	371	14	357	371	–	–
11	Hjúkrunarfræði - MS	49	1	48	49	–	–
11	Hjúkrunarfræði - viðbótardiplóma	84	2	82	84	–	–
11	Ljóssmóðurfræði - kandidategráða	20	–	20	20	–	–
11	Umhverfisfræði - MS	1	–	1	1	–	–
11	Upplýsingatækni á heilbrigðisviði - MHI	11	2	9	11	–	–
Háskólinn á Akureyri		1.453	340	1.113	764	–	689
Félagsvísinda- og lagadeild		249	96	153	249	–	–
FFJ	Fjölmiðlafræði	30	15	15	30	–	–
LÖG	Lögfræði	68	34	34	68	–	–

Tafla 3. Skráðir nemendur í framhalds- og háskólum haustið 2006 eftir skólum og námsleið (frh.)
 Table 3. Students enrolled at the upper secondary and tertiary level in autumn 2006 by school and line of study (cont.)

		Alls	Karlar	Konur	Dag- skóli	Kvöld- skóli	Fjar- nám
		Total	Males	Females	Day school	Evening school	Distance learning
LÖM	Meistaránám í lögfræði	15	6	9	15	–	–
NTF	Nútímafræði	27	7	20	27	–	–
FSH	Samfélags- og hagþróunarfræði	31	13	18	31	–	–
FSF	Sálfræði	78	21	57	78	–	–
Heilbrigðisdeild		308	11	297	198	–	110
HFD	Diplóma í heilbrigðisvísindum (30 ein.)	16	1	15	–	–	16
HFM	Framhaldsnám í heilbrigðisvísindum (60 ein.)	22	2	20	–	–	22
HJÚ	Hjúkrunarfræði	135	4	131	134	–	1
HJF	Hjúkrunarfræði - fjarnám	69	–	69	–	–	69
IÐP	Iðjuþjálfun	63	4	59	63	–	–
HJM	Meistaragráða í hjúkrunarfræði	2	–	2	–	–	2
SBS	Sérskipulagt BSc. - nám fyrir hjúkrunarfræðinga	1	–	1	1	–	–
Kennaradeild		433	53	380	120	–	313
KM1	Diplóma í menntunarfræðum (15 ein.)	9	1	8	–	–	9
KMD	Diplóma í menntunarfræðum (30 ein.)	47	5	42	–	–	47
KM3	Frh.nám til meistaraprófs í menntunarfr. (60 ein.)	49	12	37	–	–	49
GRA	Grunnskólabraut	23	4	19	23	–	–
GRF	Grunnskólabraut - fjarnám	83	9	74	–	–	83
GHT	Grunnskólabraut - hugvísinda- og tungumálasvið	22	6	16	22	–	–
GRR	Grunnskólabraut - raunvísindasvið	4	1	3	4	–	–
GYB	Grunnskólabraut - yngri barna svið	30	–	30	30	–	–
UPP	Kennslufræði til kennsluréttinda	26	12	14	–	–	26
LEI	Leikskólabraut	40	2	38	40	–	–
LFN	Leikskólabraut - fjarnám	100	1	99	1	–	99
Viðskipta- og raunvísindadeild		463	180	283	197	–	266
LFT	Líftækniþraut	33	8	25	22	–	11
AM1	Meistaránám í auðlindafræði	8	1	7	8	–	–
RKR	Rekstrarbraut	2	–	2	–	–	2
FIE	Sjávarútvegs- og fiskeldisbraut - fiskeldislína	2	2	–	1	–	1
SJB	Sjávarútvegs- og fiskeldisbraut - sjávarútvegslína	25	20	5	18	–	7
TFR	Tölvunarfræðibraut	33	23	10	33	–	–
UHO	Umhverfis- og orkubraut - orkulína	4	3	1	1	–	3
UHB	Umhverfis- og orkubraut - umhverfislína	24	14	10	13	–	11
RKF	Viðskiptafræði - ferðaþjónusta	24	4	20	10	–	14
RFB	Viðskiptafræði - fjármál	106	32	74	25	–	81
RKM	Viðskiptafræði - markaðsfræði	75	29	46	33	–	42
RKT	Viðskiptafræði - stjórnunarfræði	127	44	83	33	–	94
Háskólinn í Reykjavík		2.777	1.643	1.134	2.448	–	329
Frumgreinasvið		180	122	58	180	–	–
TVD - frumgreinasvið		180	122	58	180	–	–
Kennslufræði- og lýðheilsudeild		160	51	109	160	–	–
Íþrótta- og kennslufræði BSc.		63	30	33	63	–	–
Meistaránám í lýðheilsufræði og kennslufræði		16	5	11	16	–	–
Meistaránám í stærðfræði/raungreinum og kennsluf.		28	9	19	28	–	–
Meistaránám í lýðheilsufræðum		44	2	42	44	–	–
Stærðfræði BSc.		7	5	2	7	–	–
Stærðfræði og kennslufræði BSc.		2	–	2	2	–	–

Tafla 3. Skráðir nemendur í framhalds- og háskólum haustið 2006 eftir skólum og námsleið (frh.)
 Table 3. Students enrolled at the upper secondary and tertiary level in autumn 2006 by school and line of study (cont.)

		Alls	Karlar	Konur	Dag- skóli	Kvöld- skóli	Fjar- nám
		Total	Males	Females	Day school	Evening school	Distance learning
Lagadeild		335	127	208	335	–	–
	Lögfræði	221	78	143	221	–	–
	Meistaránám í lögfræði	114	49	65	114	–	–
Tækni- og verkfræðideild		1.112	891	221	783	–	329
	Byggingaiðnfræði	86	81	5	–	–	86
	Byggingatæknifræði BSc.	93	76	17	93	–	–
	Fjármálaverkfræði	65	45	20	65	–	–
	Geislafræði BSc.	25	2	23	25	–	–
	Heilbrigðisverkfræði	42	9	33	42	–	–
	Hugbúnaðarverkfræði	11	11	–	11	–	–
	Iðnaðartæknifræði BSc.	22	14	8	22	–	–
	Iðnaðarverkfræði	34	31	3	34	–	–
	Kerfisfræði - diplóma	124	109	15	66	–	58
	Lífeindafræði BSc.	34	1	33	34	–	–
	Meistaránám í bygg.verkfræði/-tæknifræði MSc.	25	24	1	25	–	–
	Meistaránám í tölvunarfræði	19	13	6	19	–	–
	Rafiðnfræði	127	125	2	–	–	127
	Rafmagnstæknifræði BSc.	41	40	1	41	–	–
	Rekstrarverkfræði	67	33	34	67	–	–
	Tölvu- og upplýsingatæknifræði BSc.	15	15	–	15	–	–
	Tölvunarfræði	170	153	17	165	–	5
	Vél- og orkutæknifræði BSc.	59	56	3	59	–	–
	Véliðnfræði	53	53	–	–	–	53
Viðskiptadeild		990	452	538	990	–	–
	Fjármál og rekstur - diplóma	27	7	20	27	–	–
	Markaðsfræði og alþjóðaviðskipti - diplóma	32	14	18	32	–	–
	Meistaránám í fjárfestingarstjórnun	27	20	7	27	–	–
	Meistaránám í fjármálum fyrirtækja MSc.	31	24	7	31	–	–
	Meistaránám í reikningshaldi og endurskoðun MSc.	49	21	28	49	–	–
	Rekstrarfræði - diplóma	63	30	33	63	–	–
	Stjórnun og starfsmannamál - diplóma	37	10	27	37	–	–
	Viðskiptafræði	616	262	354	616	–	–
	Viðskiptastjórnun - MBA nám	108	64	44	108	–	–
Kennaraháskóli Íslands		1.911	325	1.586	798	–	1.113
Grunndeild		1.531	266	1.265	798	–	733
45	Aðstoðarleikskólakennaranám - diplóma	12	1	11	–	–	12
70	Erlendir skiptinemar - opið nám án gráðu	29	3	26	29	–	–
81	Gestanemar grunndeild	22	3	19	–	–	22
20	Grunnskólakennaranám - BEd.	418	64	354	418	–	–
21	Grunnskólakennaranám - BEd.	308	46	262	–	–	308
28	Íþróttakennaranám - BSc.	113	55	58	113	–	–
23	Kennsluréttindi fyrir framhaldsskólakennara	69	38	31	–	–	69
22	Kennsluréttindi fyrir framhaldsskólakennara	15	11	4	15	–	–
25	Leikskólakennaranám - BEd.	105	1	104	–	–	105
24	Leikskólakennaranám - BEd.	99	3	96	99	–	–
49	Tómstunda- og félagsmálafræði - diplóma	53	15	38	–	–	53
41	Viðbótarnám fyrir starfandi kennara	30	4	26	–	–	30
40	Viðbótarnám fyrir starfandi kennara	13	–	13	13	–	–
42	Viðbótarnám til BEd. prófs í grunnskólakennarafr.	5	1	4	1	–	4
46	Viðbótarnám til BA prófs í þroskaþjálfarafræðum	3	–	3	3	–	–

Tafla 3. Skráðir nemendur í framhalds- og háskólum haustið 2006 eftir skólum og námsleið (frh.)
 Table 3. Students enrolled at the upper secondary and tertiary level in autumn 2006 by school and line of study (cont.)

		Alls	Karlar	Konur	Dag- skóli	Kvöld- skóli	Fjar- nám
		Total	Males	Females	Day school	Evening school	Distance learning
47	Viðbótarnám til BA prófs í þroskaþjálfarafræðum	5	–	5	–	–	5
43	Viðbótarnám til BEd prófs í leikskólakennarafr.	27	–	27	–	–	27
44	Viðbótarnám til BEd prófs í leikskólakennarafr.	9	–	9	9	–	–
28	Viðbótarnám til BS prófs í íþróttáfræðum	18	7	11	18	–	–
27	Þroskaþjálfun - BA	98	7	91	–	–	98
26	Þroskaþjálfun - BA	80	7	73	80	–	–
Framhaldsdeild		380	59	321	–	–	380
32	Dipl.Ed.-nám - fjölmenningsfræði	10	1	9	–	–	10
36	Dipl.Ed.-nám - fullorðinsfræðsla	1	1	–	–	–	1
32	Dipl.Ed.-nám - kennslufræði og skólastarf	16	2	14	–	–	16
33	Dipl.Ed.-nám - nám og kennsla ungra barna	14	–	14	–	–	14
32	Dipl.Ed.-nám - opin námsbraut	8	4	4	–	–	8
39	Dipl.Ed.-nám - sérkennslufræði	63	–	63	–	–	63
35	Dipl.Ed.-nám - stjórnun menntastofnana	70	21	49	–	–	70
33	Dipl.Ed.-nám - stærðfræðimenntun	3	1	2	–	–	3
33	Dipl.Ed.-nám - tölvu- og upplýsingatækni	12	2	10	–	–	12
39	Dipl.Ed.-nám - þroskaþjálfu- og fötlnarafræði	12	–	12	–	–	12
30	Doktorsnám í uppeldis- og menntunarfr. - Ph.D.	5	2	3	–	–	5
80	Innlendir gestanemar - opið nám án gráðu	20	2	18	–	–	20
34	Meistaránám í uppeldis- og menntunarfr. - M.Ed.	100	12	88	–	–	100
31	Meistaránám í uppeldis- og menntunarfr. - M.Ed.	30	5	25	–	–	30
38	Meistaránám í uppeldis- og menntunarfr. - M.Sc.	16	6	10	–	–	16
Landbúnaðarháskólinn á Hvanneyri		243	81	162	170	–	73
Auðlindadeild		42	14	28	39	–	3
BÚG	Búvisindi - áhersla á garðyrkju - BSc.	2	1	1	–	–	2
BÚV	Búvisindi - BSc.	28	7	21	27	–	1
BÚM	Búvisindi - MSc.	12	6	6	12	–	–
Starfsmenntanám		102	36	66	45	–	57
BSB	Blómaskreytingabraut	11	–	11	5	–	6
FBB	Búfræði	30	18	12	30	–	–
FBF	Búfræði - fjarnám	28	9	19	–	–	28
GYF	Garðyrkjuframleiðsla	19	1	18	5	–	14
SU	Skógur og umhverfi	5	2	3	–	–	5
SGB	Skrúðgarðyrkjubraut	9	6	3	5	–	4
Umhverfisdeild		99	31	68	86	–	13
LAM	Landnýting - MSc.	5	3	2	5	–	–
NUA	Náttúra og umhverfi - almenn náttúrufræði - BSc.	10	1	9	10	–	–
NUN	Náttúra og umhverfi - náttúrunýting - BSc.	12	3	9	11	–	1
SKÓ	Skógfræði - BSc.	3	2	1	3	–	–
SLS	Skógfræði og landgræðsla - BSc.	17	12	5	7	–	10
SLM	Skógfræði og landgræðsla - MSc.	3	–	3	2	–	1
UMS	Umhverfisskipulag - BSc.	48	10	38	47	–	1
UMM	Umhverfisskipulag - MSc.	1	–	1	1	–	–
Listaháskóli Íslands		412	154	258	412	–	–
Hönnunar- og arkitektúrdeild		153	63	90	153	–	–
BYG	Arkitektúr	43	20	23	43	–	–
GHÖ	Grafísk hönnun	55	35	20	55	–	–
THÖ	Textíl- og fatahönnun	27	1	26	27	–	–
ÞHÖ	Þrívíð hönnun	28	7	21	28	–	–

Tafla 3. Skráðir nemendur í framhalds- og háskólum haustið 2006 eftir skólum og námsleið (frh.)
 Table 3. Students enrolled at the upper secondary and tertiary level in autumn 2006 by school and line of study (cont.)

	Alls <i>Total</i>	Karlar <i>Males</i>	Konur <i>Females</i>	Dag- skóli <i>Day school</i>	Kvöld- skóli <i>Evening school</i>	Fjar- nám <i>Distance learning</i>
Kennslufræði til kennsluréttinda	43	4	39	43	–	–
KEN-15-1 Kennaranám 15 ein.	2	–	2	2	–	–
KEN-30-1 Kennaranám 30 ein.	22	2	20	22	–	–
KEN-30-2 Kennaranám 30 ein.	19	2	17	19	–	–
Leiklistardeild	53	25	28	53	–	–
FF Fræði og framkvæmd	20	12	8	20	–	–
LEI Leikaranám	25	11	14	25	–	–
DAN-DIP Listdans - diplóma	8	2	6	8	–	–
Myndlistardeild	87	28	59	87	–	–
MYN Myndlist	87	28	59	87	–	–
Tónlistardeild	76	34	42	76	–	–
TÓK Almenn tónlistarnám - kennsla	8	1	7	8	–	–
FIÐ-BM Fiðluleikur - nám til Bachelor gráðu	7	1	6	7	–	–
FIÐ-DIP Fiðluleikur - nám til diplómagráðu	2	1	1	2	–	–
FLA-BM Flautuleikur - nám til Bachelor gráðu	1	–	1	1	–	–
GÍT-BM Gítarleikur - nám til Bachelor gráðu	2	2	–	2	–	–
KLA-BM Klarínnettuleikur - nám til Bachelor gráðu	3	2	1	3	–	–
NÝM Nýmiðlar	9	6	3	9	–	–
PÍA-BM Píanóleikur - nám til Bachelor gráðu	6	2	4	6	–	–
PÍA-DIP Píanóleikur - nám til diplómagráðu	2	–	2	2	–	–
SEL-BM Sellóleikur - nám til Bachelor gráðu	1	–	1	1	–	–
SEL-DIP Sellóleikur - nám til diplómagráðu	1	–	1	1	–	–
SÓN-BM Sönglist - nám til Bachelor gráðu	6	1	5	6	–	–
TÓS Tónsmíðar	25	18	7	25	–	–
VÍÓ-BM Víóluleikur - nám til Bachelor gráðu	3	–	3	3	–	–
Viðskiptaháskólinn á Bifröst	664	319	345	469	–	195
Félagsvísinda- og hagfræðideild	103	45	58	103	–	–
HHS1 Heimspeki, hagfræði og stjórnmálafræði - BA 1. ár	43	18	25	43	–	–
HHS2 Heimspeki, hagfræði og stjórnmálafræði - BA 2. ár	39	19	20	39	–	–
HHS-M Heimspeki, hagfræði og stjórnmálafræði - MA	21	8	13	21	–	–
Framhaldsskóladeild	125	68	57	58	–	67
FGD Frumgreinar til undirbúnings háskólanámi	58	24	34	58	–	–
VRSLSTJRN Verslunarstjórnun diplóma	67	44	23	–	–	67
Lagadeild	162	71	91	162	–	–
LD1 Viðskiptalögfræði - BSc. 1. ár	55	24	31	55	–	–
LD2 Viðskiptalögfræði - BSc. 2. ár	48	25	23	48	–	–
LD3 Viðskiptalögfræði - BSc. 3. ár	36	15	21	36	–	–
LÖG-M Viðskiptalögfræði - MS	23	7	16	23	–	–
Viðskiptadeild	274	135	139	146	–	128
VD1 Viðskiptafræði - BSc. 1. ár	145	67	78	55	–	90
VD2 Viðskiptafræði - BSc. 2. ár	33	22	11	28	–	5
VD3 Viðskiptafræði - BSc. 3. ár	59	32	27	26	–	33
VD-M Viðskiptafræði - MS	37	14	23	37	–	–

Tafla 4. Staða nemenda í námi haustið 2006 eftir skólum og tegund skóla

Table 4. Progress of study in autumn 2006 by school and type of school

	Fjöldi nemenda <i>Number</i> <i>of students</i>	Námsstaða eftir einingum lokið <i>Progress by credits completed</i>					
		0	1–35	36–70	71–105	106–140	141–
Nemendur í skólum á framhaldsskólastigi							
<i>Students in upper secondary schools</i>							
Einingasett nám <i>Programmes based on credits</i>							
Fjölbrautaskólar <i>Comprehensive schools</i>	19.281	5.795	5.040	3.900	2.583	1.544	419
Borgarholtsskóli	1.421	391	379	317	210	108	16
Fjölbrautaskóli Norðurlands vestra	472	142	132	103	52	36	7
Fjölbrautaskóli Snæfellinga	245	65	92	40	31	15	2
Fjölbrautaskóli Suðurlands	988	310	214	230	130	85	19
Fjölbrautaskóli Suðurnesja	1.240	365	352	231	167	94	31
Fjölbrautaskóli Vesturlands	587	182	105	121	98	60	21
Fjölbrautaskólinn í Breiðholti	2.071	412	534	434	352	268	71
Fjölbrautaskólinn í Garðabæ	992	419	160	209	116	76	12
Fjölbrautaskólinn við Ármúla	2.488	972	666	346	280	162	62
Flensborgarskóli	733	167	208	170	122	64	2
Framhaldsskólinn á Húsavík	163	31	57	46	18	10	1
Framhaldsskólinn á Laugum	114	45	28	19	15	7	–
Framhaldsskólinn í Austur-Skaftafellssýslu	263	149	74	27	13	–	–
Framhaldsskólinn í Vestmannaeyjum	292	99	73	50	45	24	1
Iðnskólinn í Hafnarfirði	578	131	171	186	68	18	4
Iðnskólinn í Reykjavík	2.209	479	620	537	322	160	91
Menntaskólinn á Egilsstöðum	397	109	102	78	66	39	3
Menntaskólinn á Ísafirði	298	73	50	78	55	34	8
Menntaskólinn í Kópavogi	1.486	582	428	250	137	87	2
Verkmenntaskóli Austurlands	271	89	92	63	17	10	–
Verkmenntaskólinn á Akureyri	1.973	583	503	365	269	187	66
Menntaskólar <i>Grammar schools</i>	6.545	2.243	889	1.314	1.145	939	15
Kvennaskólinn í Reykjavík	575	142	112	92	123	106	–
Menntaskólinn að Laugarvatni	131	36	23	34	14	24	–
Menntaskólinn á Akureyri	748	231	161	102	136	118	–
Menntaskólinn Hraðbraut	158	87	3	68	–	–	–
Menntaskólinn í Reykjavík	868	226	24	206	234	173	5
Menntaskólinn við Hamrahlíð	1.438	404	276	286	265	198	9
Menntaskólinn við Sund	753	218	180	172	99	83	1
Verzlunarskóli Íslands	1.874	899	110	354	274	237	–
Sérskólar með nám aðallega á framhaldsskólastigi							
<i>Specialised schools at upper secondary level</i>							
678	263	135	140	43	36	61	
Fjöltækniskóli Íslands	370	119	57	57	40	36	61
Hússtjórnarskólinn á Hallormsstað	23	23	–	–	–	–	–
Hússtjórnarskólinn í Reykjavík	20	20	–	–	–	–	–
Kvikmyndaskóli Íslands	32	12	6	14	–	–	–
Myndlistaskólinn í Reykjavík	29	29	–	–	–	–	–
Nuddskóli Íslands	42	–	–	42	–	–	–
Snyrtiskólinn	48	15	19	14	–	–	–
Tannsmiðaskóli Íslands	12	3	3	3	3	–	–

Tafla 4. Staða nemenda í námi haustið 2006 eftir skólum og tegund skóla (frh.)
 Table 4. Progress of study in autumn 2006 by school and type of school (cont.)

Árskipt nám <i>Programmes based on grades</i>	Fjöldi nemenda <i>Number of students</i>	Námsstaða eftir árum <i>Progress by year of study</i>			
		1. ár <i>year</i>	2. ár <i>year</i>	3. ár <i>year</i>	4. ár <i>year</i>
Flugskóli Íslands	28	28	–	–	–
Listdansskóli Íslands	39	14	15	10	–
Lögregluskólinn	35	–	35	–	–

	Fjöldi nemenda <i>Number of students</i>	Framhaldsskólastig <i>Upper secondary level</i>			Háskólastig <i>Tertiary level</i>		
		Framh.deild <i>Cont. progr.</i>	6. stig <i>level</i>	7. stig <i>level</i>	8. stig <i>level</i>	9. stig <i>level</i>	1. ár <i>year</i>
Tónlistarskólar með nám aðallega á framhaldsskólastigi <i>Music schools at upper secondary level</i>	454	199	131	62	35	7	20
Nýi söngskólinn Hjartansmál	28	–	9	7	9	3	–
Nýi tónlistarskólinn	23	13	–	–	–	–	10
Suzukitónlistarskólinn í Reykjavík	3	3	–	–	–	–	–
Tónlistarskóli Austur-Héraðs	2	–	1	–	1	–	–
Tónlistarskóli Árnesinga	9	–	8	1	–	–	–
Tónlistarskóli Bolungarvíkur	2	–	2	–	–	–	–
Tónlistarskóli Borgarfjarðar	11	–	8	3	–	–	–
Tónlistarskóli FÍH	45	32	1	1	1	–	10
Tónlistarskóli Garðabæjar	17	17	–	–	–	–	–
Tónlistarskóli Grindavíkur	1	1	–	–	–	–	–
Tónlistarskóli Hafnarfjarðar	28	28	–	–	–	–	–
Tónlistarskóli Húsavíkur	6	–	5	1	–	–	–
Tónlistarskóli Ísafjarðar	10	–	2	7	1	–	–
Tónlistarskóli Kópavogs	44	44	–	–	–	–	–
Tónlistarskóli Rangárvallasýslu	6	–	4	–	2	–	–
Tónlistarskóli Reykjanesbæjar	9	9	–	–	–	–	–
Tónlistarskóli Sandgerðisbæjar	1	–	–	1	–	–	–
Tónlistarskóli Seltjarnarness	5	5	–	–	–	–	–
Tónlistarskóli Seyðisfjarðar	1	1	–	–	–	–	–
Tónlistarskóli Siglufjarðar	1	–	1	–	–	–	–
Tónlistarskóli Skagafjarðar	4	4	–	–	–	–	–
Tónlistarskóli Vestmannaeyja	6	2	–	4	–	–	–
Tónlistarskóli Vestur-Húnavatnssýslu	1	–	–	1	–	–	–
Tónlistarskólinn Akranesi	5	5	–	–	–	–	–
Tónlistarskólinn á Akureyri	21	21	–	–	–	–	–
Tónlistarskólinn Do-Re-Mí	3	–	1	2	–	–	–
Tónlistarskólinn í Grafarvogi	8	8	–	–	–	–	–
Tónlistarskólinn í Reykjavík	105	–	61	22	18	4	–
Tónlistarskólinn Stykkishólmi	5	–	3	1	1	–	–
Tónskóli Austur-Skaftafellssýslu	2	–	2	–	–	–	–
Tónskóli Sigursveins	36	–	23	11	2	–	–
Tónskóli Þjóðkirkjunnar	6	6	–	–	–	–	–

Tafla 4. Staða nemenda í námi haustið 2006 eftir skólum og tegund skóla (frh.)
 Table 4. Progress of study in autumn 2006 by school and type of school (cont.)

	Fjöldi nemenda <i>Number of students</i>	Námsstaða eftir einingum lokið <i>Progress by credits completed</i>							
		0	1–30	31–60	61–90	91–120	121–150	151–	
Nemendur í skólum á háskólastigi <i>Students at tertiary level</i>									
Einingasett nám Programmes based on credits									
Sérskólar með nám aðallega á háskólastigi <i>Specialised schools at tertiary level</i>									
	188	67	84	35	2	–	–	–	
Hólaskóli á Hólum í Hjaltadal	119	62	20	35	2	–	–	–	
Rafiðnaðarskólinn	47	5	42	–	–	–	–	–	
Símenntunarstofnun Kennaraháskóla Íslands	22	–	22	–	–	–	–	–	
Háskólar Universities	16.491	6.306	4.505	3.041	2.149	327	118	45	
Háskóli Íslands	9.274	3.561	2.489	1.599	1.230	233	117	45	
Háskólinn á Akureyri	1.453	426	350	360	249	67	1	–	
Háskólinn í Reykjavík	2.777	1.078	908	527	249	15	–	–	
Kennaraháskóli Íslands	1.911	810	503	328	267	3	–	–	
Listaháskóli Íslands	412	183	45	106	69	9	–	–	
Viðskiptaháskólinn á Bifröst	664	248	210	121	85	–	–	–	
Ársett nám og nám eftir réttindastigi <i>Programmes based on grades and licence</i>									
	Fjöldi nemenda <i>Number of students</i>	Framhalds- skólastig <i>Upper sec. level</i>	Háskólastig <i>Tertiary level</i>						
			1. ár year	2. ár year	3. ár year	4. ár year			
Sérskólar með nám aðallega á háskólastigi <i>Specialised schools at tertiary level</i>									
	100	48	27	10	13	2			
Flugmálastjórn Íslands	4	–	4	–	–	–			
Myndlistaskólinn á Akureyri	43	9	17	6	11	–			
Söngskólinn í Reykjavík	53	39	6	4	2	2			
Háskólar Universities	392	–	212	143	35	2			
Endurmenntun Háskóla Íslands	149	–	73	76	–	–			
Landbúnaðarháskólinn á Hvanneyri	243	–	139	67	35	2			

Hagtíðindi Skólamál
 Statistical Series Education

92. árgangur nr. 5
 ISSN 0019-1078

2007:1

ISSN 1670-469X (pappír paper) • ISSN 1670-4703 (pdf)

Verð ISK 1.200 Price EUR 16

Umsjón Supervision Konráð Ásgrímsson • konrad.asgrimsson@hagstofa.is

Ásta M. Urbancic • asta.urbancic@hagstofa.is

Sími Telephone +(354) 528 1000

© Hagstofa Íslands Statistics Iceland • Borgartúni 21a 150 Reykjavík Iceland

Bréfasími Fax +(354) 528 1099

Öllum eru heimil afnot af ritinu. Vinsamlega getið heimildar. Please quote the source.

www.hagstofa.is/hagtidindi www.statice.is/series