

## Skráðir nemendur í framhalds- og háskólum haustið 2004

*Students enrolled at the upper secondary and tertiary level in autumn 2004*

### Samantekt

Á hverju hausti safnar Hagstofa Íslands upplýsingum um nemendur í framhaldsskólum og háskólum á Íslandi. Birtar eru tölur um skráða nemendur í skólum eftir kyni, kennsluformi, námsbrautum og stöðu í námi. Nemendum fjölgað á hverju ári og haustið 2004 eru skráðir nemendur á framhaldsskóla- og háskólastigi fleiri en nokkru sinni fyrr eða 40.497. Skráðum nemendum í námi á háskólastigi hefur fjölgað um 92,0% frá haustinu 1997 en nemendum á framhaldsskólastigi hefur fjölgað um 19,8%. Konur eru umtalsvert fjölmennari en karlar eða 23.218 (57,3%) en karlar eru 17.279 (42,7%). Nemendum í fjarnámi fjölgað jafnt og þétt og eru nú talsvert fjölmennari en nemendur í kvöldskólum. Haustið 2004 stunda rúmlega 80% nemenda nám í dagskóla, rúm 12% nemenda fjarnám og rúm 7% eru í kvöldskóla.

### Inngangur

#### Gögn fengin frá skólum

Hagstofa Íslands hefur tekið saman yfirlit yfir fjölda skráðra nemenda í framhaldsskólum, sérskólum og háskólum á Íslandi haustið 2004. Upplýsingum var safnað beint frá skólunum og úr miðlægu nemendaskrárkerfi framhaldsskólanna, INNU. Gagnasöfnunin miðast við nemendafjölda um miðjan október 2004. Óskað var eftir upplýsingum um alla nemendur skólanna þar sem tilgreint væri kennsluform, staða nemenda í námi, umfang náms og námsbraut. Í tónlistarskólum voru eingöngu taldir nemendur sem eru skráðir í nám á framhaldsskólastigi og háskólastigi og í Listdansskólanum aðeins nemendur sem eru 16 ára og eldri. Í þessu riti má sjá fjölda nemenda í einstökum skólum eftir kyni og námsbrautum. Þá er einnig tekið fram hvort um kennslu í dagskóla eða kvöldskóla, fjarnám eða utanskóla nemendur er að ræða. Loks er sýnd námsstaða nemenda í hverjum skóla fyrir sig. Hér er um að ræða fjölda skráðra nemenda á haustmisseri en því eru þær tölur sem hér eru birtar ekki að öllu leyti sambærilegar við endanlegar tölur úr nemendaskrá Hagstofu Íslands. Í tölum um fjölda skráðra nemenda eru nemendur sem stunda nám í tveimur skólum, í bæði dagskóla og kvöldskóla eða á tveimur námsbrautum tvítaldir. Í þessum tölum haustið 2004 reyndust um 5% nemenda vera tvískráðir. Í endanlegum tölum nemendaskrár Hagstofunnar er hver nemandi hins vegar aðeins talinn einu sinni. Endanlegar tölur verða tiltækar á vordögum 2005 og eru birtar í hagtöluárbók Hagstofu Íslands, Landshögum, og á heimasíðu Hagstofunnar.

### Rúmlega 40 þúsund nemendur skráðir í framhalds- og háskóla

#### Jöfn og stöðug fjölgun nemenda

Haustið 2004 voru alls 40.497 nemendur skráðir til náms í framhaldsskólum og háskólum hér á landi. Í framhaldsskóla voru skráðir 24.220 nemendur og 16.277 nemendur í háskóla. Nemendum á framhaldsskólastigi hefur fjölgað um 4,8% frá

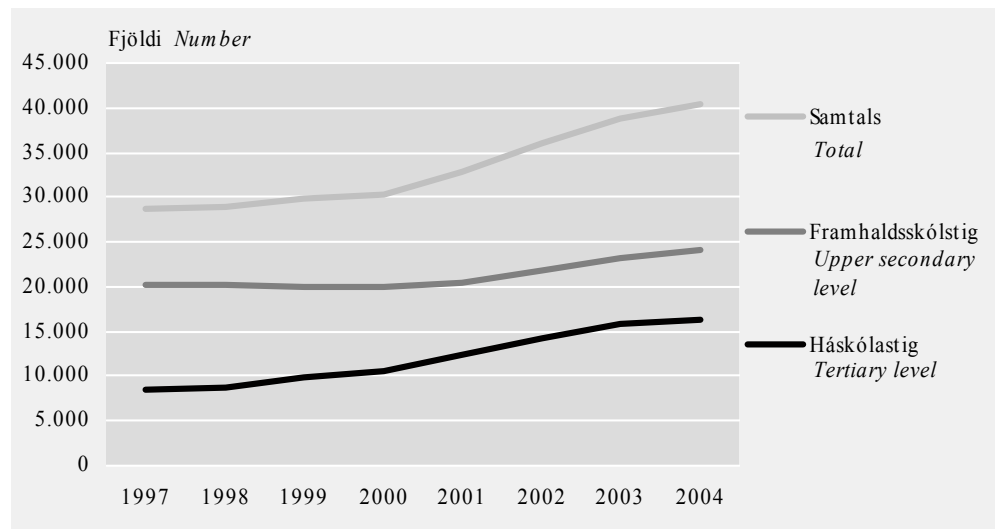


síðasta ári en á háskólastigi er fjölgunin 3,3% (mynd 1). Raunveruleg fjölgun nemenda á þessum skólastigum er þó lítið eitt minni þar sem tvítalningum hefur fjölgað í gögnunum. Haustið 2003 voru tvítalningar 4,8% en 5,0% haustið 2004. Haustið 2003 standa 37.010 einstaklingar á bak við 38.872 skráningar en haustið 2004 standa 38.491 einstaklingar á bak við 40.497 skráningar. Skráðum einstaklingum hefur því fjölgað um 1.481 eða 4,0%.

Jafn og stöðugur vöxtur hefur verið á báðum skólastigum mörg undanfarin ár. Frá árinu 1997 hefur skráðum nemendum á framhalds- og háskólastigi samtals fjölgað um 11.798. Háskólastigið hefur þó vaxið mun hraðar á þessum tíma en þar hefur nemendum fjölgað um 7.799 sem er 92,0% fjölgun. Á framhaldsskólastigi hefur fjölgað um 3.999 nemendur, sem er 19,8% fjölgun frá hausti 1997.

### Mynd 1. Fjöldi skráðra nemenda á framhalds- og háskólastigi 1997–2004

Figure 1. Number of registered students at upper secondary and tertiary level 1997–2004



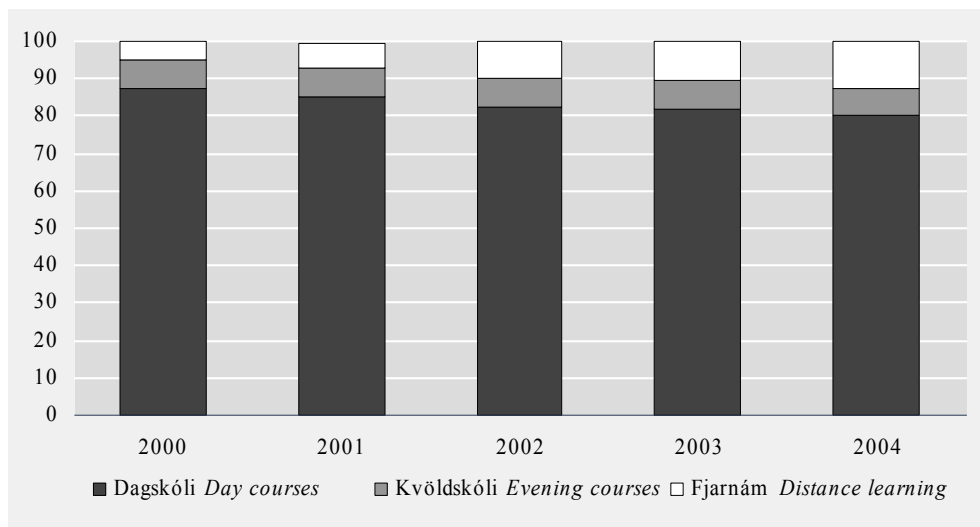
### Skráðum nemendum fjölgar í fjarnámi

#### Fjarnám vinsælt kennsluform

Nemendum í fjarnámi hefur fjölgað ár frá ári og þriðja árið í röð eru fjarnámsnemar fjölmennari en nemendur í kvöldskólum landsins (mynd 2). Haustið 2004 eru nemendur í fjarnámi 5.022 en það er 26,9% fjölgun frá fyrra ári og á milli árána 2002 og 2003 fjölgaði um 12,7%. Aukin sókn nemenda í fjarnám á sér að mestu leyti stað á háskólastigi. Fjölgun nemenda í fjarnámi á framhaldsskólastigi er 17,1% en á háskólastigi er fjölgunin 36,3% frá haustinu 2003. Svo er að sjá að fjarnám eigi auknum vinsældum að fagna því hlutfallsleg fjölgun nemenda þar er á kostnað dagskólakennslu. Haustið 2000 stunduðu 5% nemenda fjarnám á móti 87% sem skráðir voru í dagskólum. Haustið 2004 eru 12% nemenda skráðir í fjarnám en sambærileg prósentutala hjá dagskólanemendum er 80%. Það hefur því fækkað í dagskólum um 7 prósentustig á sama tíma sem hefur fjölgað í fjarnámi um 7 prósentustig. Nemendur í kvöldskólum landsins eru 2.907 og hefur þeim fækkað heldur frá fyrra ári en haustið 2003 voru skráðir 3.133 nemendur í kvöldskólanámi. Hlutur kvöldskólans er hins vegar svipaður frá árinu 2000.

## Mynd 2. Hlutfallsleg skipting nemenda eftir kennsluformi 2000–2004

Figure 2. Percentage of students by mode of teaching 2000–2004



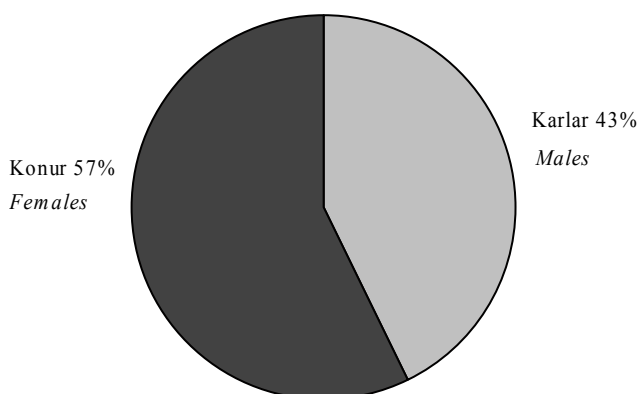
## Konur eru í meirihluta meðal skráðra nemenda

Konur eru 63,7% nemenda í háskólum

Af heildarfjölda nemenda í framhalds- og háskólum (40.497) eru konur umtalsvert fjölmennari en karlar eða 23.218 á móti 17.279 körlum, eða 5.939 fleiri (mynd 3). Konur eru 57,3% nemenda á þessum tveimur skólastigum en hlutur karla er 42,7%. Þegar skipting kynja er skoðuð eftir einstaka skólagerðum kemur í ljós að karlar eru einungis fleiri í sérskólum á framhaldsskólastigi. Þar eru karlar 61,5% en konur 38,5%. Munar þar mestu um nemendur í vélstjórnar- og stýrimannanámi sem næstum allir eru karlmenn. Af 211 nemendum eru 207 nemendur karlar en einungis 4 konur. Í háskólum eru konur 63,7% nemenda og 58,1% nemenda í sérskólum á háskólastigi.

## Mynd 3. Hlutfall skráðra nemenda eftir kyni haustið 2004

Figure 3. Percentage of registered students by sex in autumn 2004



## English summary

Every autumn Statistics Iceland collects data from schools at the upper secondary and tertiary level about enrolled students. These data include the number of students, sex, line of study, progress of study and mode of teaching. The number of students has been increasing every year and in autumn 2004 there are 40,497 students enrolled, more than ever before. The number of registered students at the tertiary level has increased by 92.0% since 1997 while the number of students at the upper secondary level has increased by 19.8%. Women outnumber men, they are 23,218 while there are 17,279 men registered. Distance learning as a mode of study is increasing in popularity and the number of students who favour this type of learning is now higher than in evening courses. In autumn 2004 over 80% of students are registered in day courses, over 12% in distance learning and over 7% study in evening courses.

**Tafla 1. Skráðir nemendur í framhalds- og háskólum haustið 2004; Lykiltölur**  
*Table 1. Students enrolled at the upper secondary and tertiary level in autumn 2004; Key data*

	1997	1998	1999	2000	2001	2002	2003	2004	Mismunur frá 2003 Difference from 2003	Breyting; % frá 2003 Change; % from 2003
<b>Heildarfjöldi</b> <i>Total number of students</i>	28.699	28.915	29.779	30.404	32.747	35.945	38.872	40.497	1.625	4,2
<b>Skólastig</b> <i>School level</i>										
Framhaldsskólastig <i>Upper secondary level</i>	20.221	20.135	19.871	19.909	20.325	21.746	23.120	24.220	1.100	4,8
Háskólastig <i>Tertiary level</i>	8.478	8.780	9.908	10.495	12.422	14.199	15.752	16.277	525	3,3
<b>Kennsluform</b> <i>Mode of teaching</i>										
Dagskóli <i>Day courses</i>	25.213	25.378	26.172	26.480	27.895	29.576	31.730	32.497	767	2,4
Kvöldskóli <i>Evening courses</i>	2.876	2.834	2.765	2.468	2.597	2.764	3.133	2.907	-226	-7,2
Fjarnám <i>Distance learning</i>	610	703	842	1.456	2.128	3.512	3.959	5.022	1.063	26,9
Utanskóla <i>External learning</i>	–	–	–	–	127	93	50	71	21	42,0
<b>Flokkar skóla og kennsluform</b> <i>Type of schools and mode of teaching</i>										
Menntaskólar <i>Grammar schools</i>	5.515	5.334	5.310	5.151	5.222	5.298	5.395	5.759	364	6,7
Dagskóli <i>Day courses</i>	4.829	4.817	4.744	4.651	4.702	4.835	4.995	5.250	255	5,1
Kvöldskóli <i>Evening courses</i>	686	517	566	499	502	448	397	474	77	19,4
Fjarnám <i>Distance learning</i>	–	–	–	1	1	–	–	24	24	–
Utanskóla <i>External learning</i>	–	–	–	–	17	15	3	11	8	266,7
Fjölbrautaskólar <i>Comprehensive schools</i>	14.133	14.294	14.227	14.279	14.676	15.699	16.908	17.397	489	2,9
Dagskóli <i>Day courses</i>	11.711	11.695	11.691	11.796	11.883	12.260	12.704	13.166	462	3,6
Kvöldskóli <i>Evening courses</i>	2.190	2.317	2.199	1.969	1.889	1.827	2.261	1.979	-282	-12,5
Fjarnám <i>Distance learning</i>	232	282	337	514	795	1.537	1.896	2.192	296	15,6
Utanskóla <i>External learning</i>	–	–	–	–	109	75	47	60	13	27,7

Tafla 1. Skráðir nemendur í framhalds- og háskólum haustið 2004; Lykiltölur (frh.)  
 Table 1. Students enrolled at the upper secondary and tertiary level in autumn 2004; Key data (cont.)

	1997	1998	1999	2000	2001	2002	2003	2004	Mismunur frá 2003 Difference from 2003	Breyting; % frá 2003 Change; % from 2003
<b>Sérskólar á framhaldsskólastigi</b> <i>Specialised schools at upper secondary level</i>	497	452	393	365	476	627	639	668	29	4,5
Dagskóli <i>Day courses</i>	497	448	393	365	419	552	574	596	22	3,8
Kvöldskóli <i>Evening courses</i>	–	–	–	–	42	33	21	17	-4	-19,0
Fjarnám <i>Distance learning</i>	–	4	–	–	14	39	44	55	11	25,0
Utanskóla <i>External learning</i>	–	–	–	–	1	3	–	–	–	–
<b>Tónlistarskólar á framhaldsskólastigi</b> <i>Music schools at upper secondary level</i>	–	–	–	131	120	122	178	396	218	122,5
Dagskóli <i>Day courses</i>	–	–	–	131	114	122	178	396	218	122,5
Kvöldskóli <i>Evening courses</i>	–	–	–	–	6	–	–	–	–	–
<b>Sérskólar á háskólastigi</b> <i>Specialised schools at tertiary level</i>	944	426	196	170	159	212	186	248	62	33,3
Dagskóli <i>Day courses</i>	873	426	196	170	159	175	149	164	15	10,1
Kvöldskóli <i>Evening courses</i>	–	–	–	–	–	37	37	47	10	27,0
Fjarnám <i>Distance learning</i>	71	–	–	–	–	–	–	37	–	–
<b>Háskólar <i>Universities</i></b>	7.610	8.409	9.653	10.308	12.094	13.987	15.566	16.029	463	3,0
Dagskóli <i>Day courses</i>	7.303	7.992	9.148	9.367	10.618	11.632	13.130	12.925	-205	-1,6
Kvöldskóli <i>Evening courses</i>	–	–	–	–	158	419	417	390	-27	-6,5
Fjarnám <i>Distance learning</i>	307	417	505	941	1.318	1.936	2.019	2.714	695	34,4

**Skýringar:** Á framhaldsskólastigi starfa menntaskólar, fjölbrautaskólar, (þ.m.t. framhaldsskólar, verkmenntaskólar og iðnskólar) og sérskólar. Nám í sérskólum er ýmist á framhaldsskólastigi, háskólastigi eða hvoru tveggja. Sérskólar sem starfa aðallega á framhaldsskólastigi eru t.d. húsmæðraskólar, Stýrimannaskólinn í Reykjavík og Vélaskóli Íslands. Sérskólar sem starfa aðallega á háskólastigi eru t.d. listaskólar. Utanskólanemendur, sem áður voru flokkaðir með dagskólanemendum, eru taldir sér frá árinu 2001. Í ofangreindum tölum er um skráða nemendur að ræða. Þessar tölur eru ekki að öllu leyti sambærilegar við endanlegar tölur úr nemendaskrá Hagstofu Íslands. Í þessum tölum eru nemendur sem stunda nám í tveimur skólum, í bæði dagskóla og kvöldskóla eða á tveimur námsbrautum tvítaldir en í nemendaskrá Hagstofunnar er hver nemandi aðeins talinn einu sinni. Undanfarin ár hefur þekja þessarar gagnasöfnunar verið aukin. Nýjum skólum, sem öðlast hafa viðurkenningu menntamálaráðuneytisins, eða bjóða upp á lengra starfsnám, hefur verið bætt við í gagnasöfnuninni. Má þar m.a. nefna atvinnuflugmannsnám í Flugskóla Íslands, fornám í Myndlistarskólann í Reykjavík, nám í Lögregluskóla ríkisins, Snyrtiskóla Reykjavíkur, iðnmeistaránám í Rafiðnaðarskólanum, MBA nám í Endurmenntun Háskóla Íslands og nám flugumferðarstjóra hjá Flugmálastjórn. Nemendur þessara skóla eru fyrst taldir árið 2002 og skýra því að hluta aukningu á milli árunna 2001 og 2002. Haustið 2003 var Hraðbraut-menntaskóla og Kvikmyndaskóla Íslands bætt við gagnasöfnunina. Með breytingu á aðalnámsskrá tónlistarskóla eru fleiri nemendur þessara skóla skráðir í nemendaskrá Hagstofunnar.

**Tafla 2. Skráðir nemendur í framhalds- og háskólum haustið 2004 eftir skólum, kyni og kennsluformi**  
*Table 2. Students enrolled at the upper secondary and tertiary level in autumn 2004 by school, sex and mode of teaching*

	Alls <i>Total</i>	Karlar <i>Males</i>	Konur <i>Females</i>	Dag- skóli <i>Day courses</i>	Kvöld- skóli <i>Evening courses</i>	Fjar- nám <i>Distance learning</i>	Utan- skóla <i>External learning</i>
<b>Fjölbrautaskólar <i>Comprehensive schools</i></b>	<b>17.397</b>	<b>8.332</b>	<b>9.065</b>	<b>13.166</b>	<b>1.979</b>	<b>2.192</b>	<b>60</b>
Borgarholtsskóli	1.232	743	489	1.014	173	45	–
Fjölbrautaskóli Norðurlands vestra	416	191	225	416	–	–	–
Fjölbrautaskóli Snæfellinga	132	64	68	132	–	–	–
Fjölbrautaskóli Suðurlands	940	500	440	899	41	–	–
Fjölbrautaskóli Suðurnesja	1.010	490	520	801	209	–	–
Fjölbrautaskóli Vesturlands	622	329	293	614	8	–	–
Fjölbrautaskólinn í Breiðholti	1.975	804	1.171	1.184	791	–	–
Fjölbrautaskólinn í Garðabæ	723	292	431	621	–	102	–
Fjölbrautaskólinn við Ármúla	2.114	667	1.447	1.002	–	1.112	–
Flensborgarskóli	603	322	281	596	–	7	–
Framhaldsskólinn á Húsavík	176	79	97	176	–	–	–
Framhaldsskólinn á Laugum	105	61	44	105	–	–	–
Framhaldsskólinn í A-Skaftafellssýslu	256	102	154	162	35	41	18
Framhaldsskólinn í Vestmannaeyjum	230	125	105	222	8	–	–
Iðnskólinn í Hafnarfirði	557	278	279	557	–	–	–
Iðnskólinn í Reykjavík	2.074	1.375	699	1.554	401	119	–
Menntaskólinn á Egilsstöðum	463	178	285	306	78	37	42
Menntaskólinn á Ísafirði	438	186	252	339	99	–	–
Menntaskólinn í Kópavogi	1.324	609	715	1.155	117	52	–
Verkmenntaskóli Austurlands	195	93	102	176	19	–	–
Verkmenntaskólinn á Akureyri	1.812	844	968	1.135	–	677	–
<b>Menntaskólar <i>Grammar schools</i></b>	<b>5.759</b>	<b>2.477</b>	<b>3.282</b>	<b>5.250</b>	<b>474</b>	<b>24</b>	<b>11</b>
Hraðbraut - menntaskóli	131	55	76	131	–	–	–
Kvennaskólinn í Reykjavík	562	152	410	562	–	–	–
Menntaskólinn að Laugarvatni	140	72	68	140	–	–	–
Menntaskólinn á Akureyri	664	270	394	664	–	–	–
Menntaskólinn í Reykjavík	839	386	453	833	–	–	6
Menntaskólinn við Hamrahlíð	1.526	662	864	1.052	474	–	–
Menntaskólinn við Sund	771	392	379	771	–	–	–
Verzlunarskóli Íslands	1.126	488	638	1.097	–	24	5
<b>Sérskólar með nám aðallega á framhaldsskólastigi</b>							
<b><i>Specialised schools at upper secondary level</i></b>	<b>668</b>	<b>411</b>	<b>257</b>	<b>596</b>	<b>17</b>	<b>55</b>	<b>–</b>
Flugskóli Íslands	24	17	7	24	–	–	–
Garðyrkjuskólinn á Reykjum	90	40	50	35	–	55	–
Hússtjórnarskólinn á Hallormsstað	20	–	20	20	–	–	–
Hússtjórnarskólinn í Reykjavík	24	–	24	24	–	–	–
Kvikmyndaskóli Íslands	39	27	12	39	–	–	–
Listdansskóli Íslands	42	1	41	42	–	–	–
Lögregluskólinn	36	28	8	36	–	–	–
Myndlistaskólinn í Reykjavík	27	9	18	27	–	–	–
Nuddskóli Íslands	17	3	14	–	17	–	–
Snyrtiskóli Reykjavíkur	47	–	47	47	–	–	–
Stýrimannaskólinn í Reykjavík	79	78	1	79	–	–	–
Tannsmiðaskóli Íslands	12	1	11	12	–	–	–
Vélskóli Íslands	211	207	4	211	–	–	–

Tafla 2. Skráðir nemendur í framhalds- og háskólum haustið 2004 eftir skólum, kyni og kennsluformi (frh.)  
 Table 2. Students enrolled at the upper secondary and tertiary level in autumn 2004 by school, sex and mode of teaching (cont.)

	Alls	Karlar	Konur	Dag- skóli	Kvöld- skóli	Fjar- nám	Utan- skóla
	<i>Total</i>	<i>Males</i>	<i>Females</i>	<i>Day</i> <i>courses</i>	<i>Evening</i> <i>courses</i>	<i>Distance</i> <i>learning</i>	<i>External</i> <i>learning</i>
<b>Tónlistarskólar með nám á framhaldsskólastigi</b>							
<b><i>Music schools at upper secondary level</i></b>	<b>396</b>	<b>137</b>	<b>259</b>	<b>396</b>	–	–	–
Nýi söngskólinn Hjartansmál	20	6	14	20	–	–	–
Nýi tónlistarskólinn	32	8	24	32	–	–	–
Tónlistarskóli Árnesinga	8	3	5	8	–	–	–
Tónlistarskóli Borgarfjarðar	9	2	7	9	–	–	–
Tónlistarskóli Eyjafjarðar	3	2	1	3	–	–	–
Tónlistarskóli FÍH	31	23	8	31	–	–	–
Tónlistarskóli Garðabæjar	27	7	20	27	–	–	–
Tónlistarskóli Hafnarfjarðar	29	8	21	29	–	–	–
Tónlistarskóli Kópavogs	42	20	22	42	–	–	–
Tónlistarskóli Mosfellsbæjar	2	1	1	2	–	–	–
Tónlistarskóli Rangárvallasýslu	3	–	3	3	–	–	–
Tónlistarskóli Reykjanesbæjar	7	3	4	7	–	–	–
Tónlistarskóli Siglufjarðar	2	2	–	2	–	–	–
Tónlistarskólinn Akranesi	6	1	5	6	–	–	–
Tónlistarskólinn á Akureyri	27	9	18	27	–	–	–
Tónlistarskólinn í Reykjavík	93	19	74	93	–	–	–
Tónlistarskólinn Stykkishólmi	2	2	–	2	–	–	–
Tónskóli Sigursveins	43	14	29	43	–	–	–
Tónskóli Þjóðkirkjunnar	10	7	3	10	–	–	–
<b>Sérskólar með nám aðallega á háskólastigi</b>							
<b><i>Specialised schools at tertiary level</i></b>	<b>248</b>	<b>104</b>	<b>144</b>	<b>164</b>	<b>47</b>	<b>37</b>	–
Flugmálastjórn Íslands	8	5	3	8	–	–	–
Hólaskóli á Hólum í Hjaltadal	90	27	63	53	–	37	–
Myndlistaskólinn á Akureyri	41	11	30	41	–	–	–
Rafiðnaðarskólinn	47	47	–	–	47	–	–
Söngskólinn í Reykjavík	62	14	48	62	–	–	–
<b>Háskólar <i>Universities</i></b>	<b>16.029</b>	<b>5.818</b>	<b>10.211</b>	<b>12.925</b>	<b>390</b>	<b>2.714</b>	–
Endurmenntun Háskóla Íslands	45	29	16	–	45	–	–
Háskóli Íslands	8.932	3.301	5.631	8.688	–	244	–
Háskólinn á Akureyri	1.512	348	1.164	770	–	742	–
Háskólinn í Reykjavík	1.361	727	634	957	345	59	–
Kennaraháskóli Íslands	2.302	405	1.897	949	–	1.353	–
Landbúnaðarháskólinn á Hvanneyri	166	59	107	135	–	31	–
Listaháskóli Íslands	371	132	239	371	–	–	–
Tækniháskóli Íslands	916	597	319	767	–	149	–
Viðskiptaháskólinn á Bifröst	424	220	204	288	–	136	–

**Tafla 3. Skráðir nemendur í framhalds- og háskólum haustið 2004 eftir skólum og námsleið**Table 3. *Students enrolled at the upper secondary and tertiary level in autumn 2004 by school and line of study*

		Alls	Karlar	Konur	Dag- skóli	Kvöld- skóli	Fjar- nám	Utan- skóla
		Total	Males	Females	Day courses	Evening courses	Distance learning	External learning
<b>Fjölbrautaskólar <i>Comprehensive schools</i></b>		<b>17.397</b>	<b>8.332</b>	<b>9.065</b>	<b>13.166</b>	<b>1.979</b>	<b>2.192</b>	<b>60</b>
<b>Borgarholtsskóli</b>		<b>1.232</b>	<b>743</b>	<b>489</b>	<b>1.014</b>	<b>173</b>	<b>45</b>	<b>–</b>
AN	Almenn námsbraut	125	71	54	96	29	–	–
BS8	Bifreiðasmíði - iðnnám á verknámsbraut	16	16	–	16	–	–	–
BV8	Bifvéla virkjun - iðnnám á verknámsbraut	79	75	4	78	1	–	–
BM8	Bílamálun - iðnnám á verknámsbraut	17	17	–	17	–	–	–
BL9	Blikksmíði - samningsbundið iðnnám	3	3	–	–	3	–	–
FÉ	Félagsfræðabraut	184	81	103	184	–	–	–
FL	Félagsliðabraut	79	8	71	41	38	–	–
GB	Grunnnám bíliðna	81	78	3	77	4	–	–
MG	Grunnnám málmíðna	65	62	3	55	10	–	–
GUF	Grunnnám upplýsinga- og fjölmiðlagreina	76	40	36	52	–	24	–
LN	Listnámsbraut	111	58	53	90	–	21	–
MB	Málabraut	67	19	48	66	1	–	–
RÐ9	Málmsuða - samningsbundið iðnnám	2	2	–	–	2	–	–
LL	Námsbraut fyrir leiðbeinendur í leikskólum	30	–	30	–	30	–	–
NÁ	Náttúrufræðibraut	111	76	35	111	–	–	–
PL9	Pípulagnir - samningsbundið iðnnám	50	50	–	22	28	–	–
RS8	Rennismíði - iðnnám á verknámsbraut	17	16	1	6	11	–	–
ST3	Starfsbraut 3 og 4	26	17	9	26	–	–	–
SV9	Stálvirkjasmíði - samningsbundið iðnnám	2	2	–	–	2	–	–
VS8	Vélvirkjun - iðnnám á verknámsbraut	27	27	–	13	14	–	–
VS9	Vélvirkjun - samningsbundið iðnnám	1	1	–	1	–	–	–
VSS	Viðbótarnám til stúdentsprófs af starfsnámsbrautum	24	10	14	24	–	–	–
VI	Viðskiptabraut	39	14	25	39	–	–	–
<b>Fjölbrautaskóli <i>Norðurlands vestra</i></b>		<b>416</b>	<b>191</b>	<b>225</b>	<b>416</b>	<b>–</b>	<b>–</b>	<b>–</b>
10.bek	10. bekingar - grunnskólanemar	29	19	10	29	–	–	–
AN	Almenn námsbraut	101	42	59	101	–	–	–
FÉ	Félagsfræðibraut	116	38	78	116	–	–	–
GBM	Grunnnám bygginga- og mannvirkjagreina	9	9	–	9	–	–	–
MG	Grunnnám málmíðna	31	29	2	31	–	–	–
HÚ8	Húsasmíði - iðnnám á verknámsbraut	16	15	1	16	–	–	–
ÍÞ	Íþróttabraut	1	1	–	1	–	–	–
MB	Málabraut	17	3	14	17	–	–	–
NÁ	Náttúrufræðibraut	67	30	37	67	–	–	–
RK9	Rafvirkjun - samningsbundið iðnnám	1	1	–	1	–	–	–
SJ	Sjúkraliðanám	12	–	12	12	–	–	–
ST4	Starfsbraut 4 ár	7	2	5	7	–	–	–
UP	Uppeldisbraut	5	–	5	5	–	–	–
VS9	Vélvirkjun - samningsbundið iðnnám	1	1	–	1	–	–	–
VI	Viðskiptabraut	3	1	2	3	–	–	–



Tafla 3. Skráðir nemendur í framhalds- og háskólum haustið 2004 eftir skólum og námsleið (frh.)  
 Table 3. Students enrolled at the upper secondary and tertiary level in autumn 2004 by school and line of study (cont.)

		Alls	Karlar	Konur	Dag- skóli	Kvöld- skóli	Fjar- nám	Utan- skóla
		Total	Males	Females	Day courses	Evening courses	Distance learning	External learning
<b>Fjölbrautaskóli Snæfellinga</b>		<b>132</b>	<b>64</b>	<b>68</b>	<b>132</b>	–	–	–
AN	Almenn námsbraut	62	35	27	62	–	–	–
FE	Ferðamálanám - ferðaþjónusta	2	2	–	2	–	–	–
FÉ	Félagsfræðabraut	32	13	19	32	–	–	–
FT	Félagsmála- og tómsundabraut	1	–	1	1	–	–	–
MB	Málabraut	4	–	4	4	–	–	–
NÁ	Náttúrufræðibraut	18	7	11	18	–	–	–
ST1	Starfsbraut 1 og 2	2	1	1	2	–	–	–
TFB	Tölvufræðibraut	7	6	1	7	–	–	–
VI	Viðskiptabraut	4	–	4	4	–	–	–
<b>Fjölbrautaskóli Suðurlands</b>		<b>940</b>	<b>500</b>	<b>440</b>	<b>899</b>	<b>41</b>	–	–
10.bek	10. bekkingar - grunnskólanemar	33	15	18	33	–	–	–
AN	Almenn námsbraut	234	127	107	232	2	–	–
FE	Ferðamálanám - ferðaþjónusta	5	–	5	5	–	–	–
FÉ	Félagsfræðabraut	151	48	103	151	–	–	–
GT	Grunndeild tréiðna	8	8	–	8	–	–	–
GB	Grunnnám bíliðna	7	7	–	7	–	–	–
GBM	Grunnnám bygginga- og mannvirkjagreina	15	15	–	15	–	–	–
MG	Grunnnám málmiðna	26	26	–	26	–	–	–
GR	Grunnnám rafíðna	13	13	–	13	–	–	–
GUF	Grunnnám upplýsinga- og fjölmiðlagreina	8	7	1	8	–	–	–
HÚ8	Húsasmíði - iðnnám á verknámsbraut	5	5	–	5	–	–	–
HÚ9	Húsasmíði - samningsbundið iðnnám	53	53	–	53	–	–	–
ÍÞ	Íþróttabraut	23	13	10	23	–	–	–
LN	Listnámsbraut	22	5	17	22	–	–	–
MB	Málabraut	35	5	30	35	–	–	–
MHÁ	Meistaránám í hársnyrtiðn	3	–	3	–	3	–	–
MHÚ	Meistaránám í húsasmíði	21	21	–	1	20	–	–
MKÖ	Meistaránám í kjötiðn	3	3	–	–	3	–	–
MMÁ	Meistaránám í málaraíðn	3	3	–	–	3	–	–
MPL	Meistaránám í pípulögnum	6	6	–	–	6	–	–
MRA	Meistaránám í rafvirkjun	4	4	–	–	4	–	–
NÁ	Náttúrufræðibraut	157	72	85	157	–	–	–
SJ	Sjúkráliðanám	20	1	19	20	–	–	–
ST3	Starfsbraut 3 og 4	9	6	3	9	–	–	–
ST1	Starfsbraut 1 og 2	15	10	5	15	–	–	–
SÖ9	Söðlasmíði - samningsbundið iðnnám	2	1	1	2	–	–	–
UP	Uppeldisbraut	5	1	4	5	–	–	–
VSS	Viðbótarnám til stúdentsprófs af starfsnámsbrautum	16	3	13	16	–	–	–
VI	Viðskiptabraut	38	22	16	38	–	–	–
<b>Fjölbrautaskóli Suðurnesja</b>		<b>1.010</b>	<b>490</b>	<b>520</b>	<b>801</b>	<b>209</b>	–	–
10.bek	10. bekkingar - grunnskólanemar	3	1	2	3	–	–	–
AN	Almenn námsbraut	271	124	147	208	63	–	–
BV9	Bifvélavirkjun - samningsbundið iðnnám	2	2	–	2	–	–	–
FÉ	Félagsfræðabraut	221	81	140	186	35	–	–
GT	Grunndeild tréiðna	15	15	–	12	3	–	–

Tafla 3. Skráðir nemendur í framhalds- og háskólum haustið 2004 eftir skólum og námsleið (frh.)  
 Table 3. Students enrolled at the upper secondary and tertiary level in autumn 2004 by school and line of study (cont.)

		Alls	Karlar	Konur	Dag- skóli	Kvöld- skóli	Fjar- nám	Utan- skóla
		Total	Males	Females	Day courses	Evening courses	Distance learning	External learning
GBM	Grunnnám bygginga- og mannvirkjagreina	29	28	1	29	–	–	–
MG	Grunnnám málmíðna	12	11	1	7	5	–	–
GR	Grunnnám rafíðna	20	20	–	15	5	–	–
GUF	Grunnnám upplýsinga- og fjölmiðlagreina	3	2	1	3	–	–	–
HG9	Hársnyrtiiðn - samningsbundið iðnnám	24	–	24	15	9	–	–
HÚ9	Húsasmíði - samningsbundið iðnnám	19	19	–	5	14	–	–
ÍÞ	Íþróttabraut	10	7	3	8	2	–	–
LN	Listnámsbraut	14	4	10	14	–	–	–
MB	Málabraut	46	4	42	38	8	–	–
MÁ9	Málaraiðn - samningsbundið iðnnám	1	1	–	–	1	–	–
RÐ9	Málmsuða - samningsbundið iðnnám	1	1	–	–	1	–	–
MHÚ	Meistaránám í húsasmíði	1	1	–	–	1	–	–
MSN	Meistaránám í snyrtifræði	1	–	1	–	1	–	–
MÚR	Meistaránám í úrsmíði	1	1	–	–	1	–	–
NÁ	Náttúrufræðibraut	151	77	74	140	11	–	–
PL9	Pípulagnir - samningsbundið iðnnám	6	6	–	–	6	–	–
RK8	Rafvirkjun - iðnnám á verknámsbraut	18	17	1	16	2	–	–
RK9	Rafvirkjun - samningsbundið iðnnám	4	3	1	3	1	–	–
SJ	Sjúkraliðanám	30	–	30	16	14	–	–
ST1	Starfsbraut 1 og 2	23	17	6	23	–	–	–
TFB	Tölvufræðibraut	31	28	3	31	–	–	–
UP	Uppeldisbraut	11	2	9	7	4	–	–
VV1	Vélstjóranám 1. stig	7	7	–	6	1	–	–
VV2	Vélstjóranám 2. stig	2	2	–	2	–	–	–
VSS	Viðbótarnám til stúdentsprófs af starfsnámsbrautum	4	2	2	1	3	–	–
VI	Viðskiptabraut	29	7	22	11	18	–	–
<b>Fjölbrautaskóli Vesturlands</b>		<b>622</b>	<b>329</b>	<b>293</b>	<b>614</b>	<b>8</b>	–	–
10.bek	10. bekkingar - grunnskólanemar	2	–	2	2	–	–	–
AN	Almenn námsbraut	105	57	48	105	–	–	–
FÉ	Félagsfræðabraut	167	54	113	167	–	–	–
GB	Grunnnám bíliðna	6	6	–	6	–	–	–
GBM	Grunnnám bygginga- og mannvirkjagreina	12	12	–	12	–	–	–
MG	Grunnnám málmíðna	30	29	1	30	–	–	–
GR	Grunnnám rafíðna	12	12	–	12	–	–	–
HÚ8	Húsasmíði - iðnnám á verknámsbraut	17	17	–	17	–	–	–
HÚ9	Húsasmíði - samningsbundið iðnnám	8	8	–	8	–	–	–
ÍÞ	Íþróttabraut	1	1	–	1	–	–	–
LN	Listnámsbraut	7	2	5	7	–	–	–
MB	Málabraut	23	2	21	23	–	–	–
RÐ9	Málmsuða - samningsbundið iðnnám	8	7	1	–	8	–	–
NÁ	Náttúrufræðibraut	95	49	46	95	–	–	–
RE8	Rafeindavirkjun - iðnnám á verknámsbraut	9	9	–	9	–	–	–
RK8	Rafvirkjun - iðnnám á verknámsbraut	28	28	–	28	–	–	–
RK9	Rafvirkjun - samningsbundið iðnnám	3	2	1	3	–	–	–
SJ	Sjúkraliðanám	23	–	23	23	–	–	–
ST1	Starfsbraut 1 og 2	7	6	1	7	–	–	–

Tafla 3. Skráðir nemendur í framhalds- og háskólum haustið 2004 eftir skólum og námsleið (frh.)  
 Table 3. Students enrolled at the upper secondary and tertiary level in autumn 2004 by school and line of study (cont.)

		Alls	Karlar	Konur	Dag- skóli	Kvöld- skóli	Fjar- nám	Utan- skóla
		Total	Males	Females	Day- courses	Evening courses	Distance learning	External learning
UP	Uppeldisbraut	16	1	15	16	–	–	–
VS8	Vélvirkjun - iðnnám á verknámsbraut	12	12	–	12	–	–	–
VSS	Viðbótarnám til stúdentsprófs af starfsnámsbrautum	3	1	2	3	–	–	–
VI	Viðskiptabraut	28	14	14	28	–	–	–
<b>Fjölbrautaskólinn í Breiðholti</b>		<b>1.975</b>	<b>804</b>	<b>1.171</b>	<b>1.184</b>	<b>791</b>	–	–
AN	Almenn námsbraut	432	168	264	82	350	–	–
FÉ	Félagsfræðabraut	327	109	218	246	81	–	–
GT	Grunndeild tréiðna	7	6	1	4	3	–	–
GBM	Grunnnám bygginga- og mannvirkjagreina	41	40	1	40	1	–	–
GR	Grunnnám rafíðna	17	17	–	7	10	–	–
LI	Handíðabraut	46	2	44	39	7	–	–
HÚ8	Húsasmiði - iðnnám á verknámsbraut	26	25	1	9	17	–	–
HÚ9	Húsasmiði - samningsbundið iðnnám	36	36	–	13	23	–	–
ÍÞ	Íþróttabraut	61	38	23	55	6	–	–
LN	Listnámsbraut	177	60	117	153	24	–	–
MT	Matartæknabraut	3	1	2	–	3	–	–
MB	Málabraut	76	13	63	61	15	–	–
MY	Myndlistarbraut	2	–	2	–	2	–	–
NÁ	Náttúrufræðibraut	112	53	59	93	19	–	–
RK8	Rafvirkjun - iðnnám á verknámsbraut	122	118	4	67	55	–	–
RK9	Rafvirkjun - samningsbundið iðnnám	11	11	–	6	5	–	–
SJ	Sjúkraliðanám	152	7	145	80	72	–	–
SN8	Snyrtifræði - iðnnám á verknámsbraut	113	–	113	91	22	–	–
ST3	Starfsbraut 3 og 4	25	16	9	25	–	–	–
UP	Uppeldisbraut	11	–	11	7	4	–	–
UT	Upplýsinga- og tæknibraut	43	39	4	38	5	–	–
VS8	Vélvirkjun - iðnnám á verknámsbraut	2	2	–	–	2	–	–
VSS	Viðbótarnám til stúdentsprófs af starfsnámsbr.	53	14	39	29	24	–	–
VI	Viðskiptabraut	80	29	51	39	41	–	–
<b>Fjölbrautaskólinn í Garðabæ</b>		<b>723</b>	<b>292</b>	<b>431</b>	<b>621</b>	–	<b>102</b>	–
AN	Almenn námsbraut	158	67	91	81	–	77	–
FÉ	Félagsfræðabraut	170	57	113	159	–	11	–
ÍÞ	Íþróttabraut	34	18	16	33	–	1	–
LN	Listnámsbraut	68	15	53	65	–	3	–
MB	Málabraut	66	14	52	66	–	–	–
NÁ	Náttúrufræðibraut	170	88	82	163	–	7	–
ST1	Starfsbraut 1 og 2	8	4	4	8	–	–	–
UP	Uppeldisbraut	5	–	5	5	–	–	–
VI	Viðskiptabraut	44	29	15	41	–	3	–
<b>Fjölbrautaskólinn við Ármúla</b>		<b>2.114</b>	<b>667</b>	<b>1.447</b>	<b>1.002</b>	–	<b>1.112</b>	–
AN	Almenn námsbraut	39	12	27	24	–	15	–
FÉ	Félagsfræðabraut	635	244	391	359	–	276	–
SF	Framhaldsnám sjúkraliða	35	–	35	35	–	–	–
GUF	Grunnnám upplýsinga- og fjölmiðlagreina	84	60	24	59	–	25	–
ÍÞ	Íþróttabraut	20	12	8	1	–	19	–
LT	Lyfjatekni	69	2	67	48	–	21	–

Tafla 3. Skráðir nemendur í framhalds- og háskólum haustið 2004 eftir skólum og námsleið (frh.)  
 Table 3. Students enrolled at the upper secondary and tertiary level in autumn 2004 by school and line of study (cont.)

		Alls	Karlar	Konur	Dag- skóli	Kvöld- skóli	Fjar- nám	Utan- skóla
		Total	Males	Females	Day courses	Evening courses	Distance learning	External learning
LÆ	Læknaritarabraut	39	–	39	28	–	11	–
MB	Málabraut	155	31	124	91	–	64	–
HM	Námsbraut fyrir hjúkrunar- og móttökuritari	42	–	42	40	–	2	–
NÁ	Náttúrufræðibraut	234	110	124	135	–	99	–
NN	Nudd	61	13	48	41	–	20	–
ÓTI	Ótilgreind námsbraut - námsleið óviss	458	160	298	–	–	458	–
SJ	Sjúkraliðanám	148	4	144	92	–	56	–
ST3	Starfsbraut 3 og 4	1	1	–	–	–	1	–
ST1	Starfsbraut 1 og 2	10	9	1	10	–	–	–
TT	Tanntæknabraut	46	1	45	32	–	14	–
UP	Uppeldisbraut	1	–	1	–	–	1	–
VI	Viðskiptabraut	37	8	29	7	–	30	–
<b>Flensborgarskóli</b>		<b>603</b>	<b>322</b>	<b>281</b>	<b>596</b>	–	<b>7</b>	–
AN	Almenn námsbraut	81	51	30	81	–	–	–
FÉ	Félagsfræðabraut	179	76	103	177	–	2	–
GUF	Grunnnám upplýsinga- og fjölmiðlagreina	49	39	10	48	–	1	–
LN	Listnámsbraut	3	2	1	3	–	–	–
MB	Málabraut	54	11	43	53	–	1	–
NÁ	Náttúrufræðibraut	193	116	77	191	–	2	–
ST1	Starfsbraut 1 og 2	9	5	4	9	–	–	–
VSS	Viðbótarnám til stúdentsprófs af starfsnámsbr.	10	6	4	10	–	–	–
VI	Viðskiptabraut	25	16	9	24	–	1	–
<b>Framhaldsskólinn á Húsavík</b>		<b>176</b>	<b>79</b>	<b>97</b>	<b>176</b>	–	–	–
10.bek	10. bekkingar - grunnskólanemar	23	10	13	23	–	–	–
AN	Almenn námsbraut	63	28	35	63	–	–	–
FÉ	Félagsfræðabraut	50	22	28	50	–	–	–
NÁ	Náttúrufræðibraut	25	18	7	25	–	–	–
SJ	Sjúkraliðanám	11	–	11	11	–	–	–
VI	Viðskiptabraut	4	1	3	4	–	–	–
<b>Framhaldsskólinn á Laugum</b>		<b>105</b>	<b>61</b>	<b>44</b>	<b>105</b>	–	–	–
AN	Almenn námsbraut	16	10	6	16	–	–	–
FÉ	Félagsfræðabraut	70	37	33	70	–	–	–
ÍÞ	Íþróttabraut	9	5	4	9	–	–	–
NÁ	Náttúrufræðibraut	10	9	1	10	–	–	–
<b>Framhaldsskólinn í A-Skaftafellssýslu</b>		<b>256</b>	<b>102</b>	<b>154</b>	<b>162</b>	<b>35</b>	<b>41</b>	<b>18</b>
10.bek	10. bekkingar - grunnskólanemar	24	12	12	23	–	–	1
AN	Almenn námsbraut	117	44	73	60	–	41	16
FÉ	Félagsfræðabraut	37	11	26	25	11	–	1
MB	Málabraut	5	1	4	5	–	–	–
NÁ	Náttúrufræðibraut	20	10	10	20	–	–	–
SÚ	Sjávarútvegsbraut	26	23	3	26	–	–	–
SJ	Sjúkraliðanám	2	–	2	2	–	–	–
SR	Skrifstofubraut	25	1	24	1	24	–	–
<b>Framhaldsskólinn í Vestmannaeyjum</b>		<b>230</b>	<b>125</b>	<b>105</b>	<b>222</b>	<b>8</b>	–	–
AN	Almenn námsbraut	54	27	27	54	–	–	–
FÉ	Félagsfræðabraut	73	32	41	72	1	–	–

Tafla 3. Skráðir nemendur í framhalds- og háskólum haustið 2004 eftir skólum og námsleið (frh.)  
 Table 3. Students enrolled at the upper secondary and tertiary level in autumn 2004 by school and line of study (cont.)

		Alls	Karlar	Konur	Dag- skóli	Kvöld- skóli	Fjar- nám	Utan- skóla
		Total	Males	Females	Day courses	Evening courses	Distance learning	External learning
GR	Grunnnám rafiðna	6	6	–	6	–	–	–
HÚ9	Húsasmíði - samningsbundið iðnnám	1	1	–	1	–	–	–
MB	Málabraut	5	2	3	3	2	–	–
NÁ	Náttúrufræðibraut	54	33	21	49	5	–	–
SJ	Sjúkraliðanám	4	–	4	4	–	–	–
ST1	Starfsbraut 1 og 2	1	1	–	1	–	–	–
UP	Uppeldisbraut	3	–	3	3	–	–	–
VV1	Vélstjóranám 1. stig	7	7	–	7	–	–	–
VV2	Vélstjóranám 2. stig	13	13	–	13	–	–	–
VS9	Vélvirkjun - samningsbundið iðnnám	1	1	–	1	–	–	–
VI	Viðskiptabraut	8	2	6	8	–	–	–
<b>Iðnskólinn í Hafnarfirði</b>		<b>557</b>	<b>278</b>	<b>279</b>	<b>557</b>	–	–	–
AN	Almenn námsbraut	58	22	36	58	–	–	–
BL8	Blikksmíði - iðnnám á verknámsbraut	2	2	–	2	–	–	–
GBM	Grunnnám bygginga- og mannvirkjagreina	31	29	2	31	–	–	–
MG	Grunnnám málmíðna	31	29	2	31	–	–	–
GR	Grunnnám rafiðna	40	39	1	40	–	–	–
HG9	Hársnyrtið - samningsbundið iðnnám	62	4	58	62	–	–	–
HÚ8	Húsasmíði - iðnnám á verknámsbraut	24	23	1	24	–	–	–
HÚ9	Húsasmíði - samningsbundið iðnnám	19	19	–	19	–	–	–
HS8	Húsgagnasmíði - iðnnám á verknámsbraut	1	–	1	1	–	–	–
LN	Listnámsbraut	133	21	112	133	–	–	–
PL9	Pípulagnir - samningsbundið iðnnám	20	20	–	20	–	–	–
RE8	Rafeindavirkjun - iðnnám á verknámsbraut	12	12	–	12	–	–	–
RK9	Rafvirkjun - samningsbundið iðnnám	30	30	–	30	–	–	–
RS8	Rennismíði - iðnnám á verknámsbraut	4	4	–	4	–	–	–
SM8	Stálmíði - iðnnám á verknámsbraut	2	2	–	2	–	–	–
TÆ	Tækniteiknun	59	18	41	59	–	–	–
ÚTS	Útstillingabraut	25	–	25	25	–	–	–
VS9	Vélvirkjun - samningsbundið iðnnám	4	4	–	4	–	–	–
<b>Iðnskólinn í Reykjavík</b>		<b>2.074</b>	<b>1.375</b>	<b>699</b>	<b>1.554</b>	<b>401</b>	<b>119</b>	–
10.bek	10. bekkingar - grunnskólanemar	18	15	3	2	16	–	–
AN	Almenn námsbraut	465	258	207	280	109	76	–
GT	Grunndeild tréiðna	2	2	–	–	1	1	–
GBM	Grunnnám bygginga- og mannvirkjagreina	69	57	12	69	–	–	–
MG	Grunnnám málmíðna	35	32	3	32	1	2	–
GR	Grunnnám rafiðna	108	107	1	81	22	5	–
GUF	Grunnnám upplýsinga- og fjölmiðlagreina	145	69	76	130	5	10	–
GS9	Gull- og silfursmíði - samningsbundið iðnnám	2	1	1	1	–	1	–
HG9	Hársnyrtið - samningsbundið iðnnám	92	7	85	78	14	–	–
HÚ8	Húsasmíði - iðnnám á verknámsbraut	68	64	4	47	19	2	–
HÚ9	Húsasmíði - samningsbundið iðnnám	43	41	2	18	24	1	–
HS8	Húsgagnasmíði - iðnnám á verknámsbraut	14	7	7	14	–	–	–
IH	Iðnhönnun	5	1	4	5	–	–	–
KJ8	Kjólasaumur - iðnnám á verknámsbraut	39	1	38	38	1	–	–
KL8	Klæðskurður karla - iðnnám á verknámsbraut	7	1	6	6	1	–	–

Tafla 3. Skráðir nemendur í framhalds- og háskólum haustið 2004 eftir skólum og námsleið (frh.)  
 Table 3. Students enrolled at the upper secondary and tertiary level in autumn 2004 by school and line of study (cont.)

		Alls	Karlar	Konur	Dag- skóli	Kvöld- skóli	Fjar- nám	Utan- skóla
		Total	Males	Females	Day courses	Evening courses	Distance learning	External learning
LN	Listnámsbraut	178	50	128	161	16	1	–
MM	Margmiðlun	45	32	13	45	–	–	–
MÁ9	Málaraiðn - samningsbundið iðnnám	25	25	–	20	5	–	–
MBV	Meistaránám í bifvélavirkjun	1	1	–	–	1	–	–
MBL	Meistaránám í blikksmiði	1	1	–	–	1	–	–
MHÁ	Meistaránám í hársnyrtiðn	8	2	6	–	7	1	–
MHÚ	Meistaránám í húsasmíði	22	22	–	–	22	–	–
MKJ	Meistaránám í kjólasaumi	1	–	1	–	1	–	–
MKL	Meistaránám í klæðskurði	1	–	1	–	–	1	–
MMÁ	Meistaránám í málaraiðn	14	14	–	–	14	–	–
MMR	Meistaránám í múraraíðn	2	2	–	–	2	–	–
MMY	Meistaránám í myndskurði	1	–	1	–	1	–	–
MPL	Meistaránám í pípulögnum	10	10	–	–	10	–	–
MRF	Meistaránám í rafveituvirkjun	1	1	–	–	1	–	–
MRA	Meistaránám í rafvirkjun	7	7	–	–	7	–	–
MSG	Meistaránám í skrudgarðyrkju	1	1	–	–	1	–	–
MSN	Meistaránám í snyrtifræði	8	–	8	–	8	–	–
MKO	Meistaránám í veggfóðrun og dúkalögn	1	1	–	–	1	–	–
MR8	Múraraíðn - iðnnám á verknámsbraut	31	29	2	19	12	–	–
MR9	Múraraíðn samningsbundið iðnnám	13	13	–	8	4	1	–
NT	Nettækni	1	1	–	1	–	–	–
ÓTI	Ótilgreind námsbraut - námsleið óviss	8	7	1	1	5	2	–
PS8	Prentsmíð - iðnnám á verknámsbraut	5	4	1	5	–	–	–
PR8	Prentun - iðnnám á verknámsbraut	5	4	1	5	–	–	–
RE8	Rafeindavirkjun - iðnnám á verknámsbraut	121	116	5	101	16	4	–
RV8	Rafvélavirkjun - iðnnám á verknámsbraut	1	1	–	–	1	–	–
RK8	Rafvirkjun - iðnnám á verknámsbraut	101	99	2	67	34	–	–
RK9	Rafvirkjun - samningsbundið iðnnám	8	8	–	2	6	–	–
SI9	Símsmiði - samningsbundið iðnnám	2	2	–	1	1	–	–
ST1	Starfsbraut 1 og 2	30	16	14	30	–	–	–
TÆ	Tækniteiknun	54	21	33	50	2	2	–
TFB	Tölvufræðibraut	225	206	19	211	6	8	–
VD9	Veggfóðrun og dúkal. - samningsbundið iðnnám	3	3	–	3	–	–	–
VSS	Viðbótarnám til stúdentsprófs af starfsnámsbr.	27	13	14	23	3	1	–
<b>Menntaskólinn á Egilsstöðum</b>		<b>463</b>	<b>178</b>	<b>285</b>	<b>306</b>	<b>78</b>	<b>37</b>	<b>42</b>
10.bek	10. bekkingar - grunnskólanemar	7	5	2	–	–	–	7
AN	Almenn námsbraut	70	26	44	45	–	10	15
FÉ	Félagsfræðabraut	196	75	121	128	33	23	12
FL	Félagsliðabraut	22	–	22	–	22	–	–
GUF	Grunnnám upplýsinga- og fjölmiðlagreina	5	5	–	2	–	2	1
ÍÞ	Íþróttabraut	10	5	5	10	–	–	–
LN	Listnámsbraut	7	1	6	6	–	–	1
MB	Málabraut	24	3	21	19	–	–	5
NÁ	Náttúrufræðibraut	96	54	42	93	–	2	1
SR	Skrifstofubraut	23	1	22	–	23	–	–
ST1	Starfsbraut 1 og 2	3	3	–	3	–	–	–

Tafla 3. Skráðir nemendur í framhalds- og háskólum haustið 2004 eftir skólum og námsleið (frh.)  
 Table 3. Students enrolled at the upper secondary and tertiary level in autumn 2004 by school and line of study (cont.)

		Alls	Karlar	Konur	Dag- skóli	Kvöld- skóli	Fjar- nám	Utan- skóla
		Total	Males	Females	Day courses	Evening courses	Distance learning	External learning
<b>Menntaskólinn á Ísafirði</b>		<b>438</b>	<b>186</b>	<b>252</b>	<b>339</b>	<b>99</b>	–	–
AN	Almenn námsbraut	93	28	65	43	50	–	–
FÉ	Félagsfræðabraut	142	47	95	139	3	–	–
FL	Félagslíðabraut	22	–	22	–	22	–	–
MG	Grunnnám málmíðna	20	15	5	18	2	–	–
GR	Grunnnám rafíðna	11	11	–	11	–	–	–
HÚ9	Húsasmíði - samningsbundið iðnnám	17	17	–	–	17	–	–
NÁ	Náttúrufræðibraut	90	50	40	90	–	–	–
SJ	Sjúkraliðanám	23	–	23	19	4	–	–
ST1	Starfsbraut 1 og 2	3	1	2	2	1	–	–
VV2	Vélstjóranám 2. stig	17	17	–	17	–	–	–
<b>Menntaskólinn í Kópavogi</b>		<b>1.324</b>	<b>609</b>	<b>715</b>	<b>1.155</b>	<b>117</b>	<b>52</b>	–
10.bek	10. bekkingar - grunnskólanemar	111	43	68	111	–	–	–
AN	Almenn námsbraut	74	36	38	74	–	–	–
BA9	Bakaraiðn - samningsbundið iðnnám	12	11	1	12	–	–	–
FE	Ferðamálanám - ferðaþjónusta	49	5	44	–	1	48	–
FÉ	Félagsfræðabraut	294	151	143	294	–	–	–
FR9	Framreiðsla - samningsbundið iðnnám	19	10	9	19	–	–	–
GN	Grunnnám matvælagreina	97	74	23	97	–	–	–
KÖ9	Kjötiðn - samningsbundið iðnnám	7	6	1	7	–	–	–
LE	Leiðsögunám	50	20	30	–	50	–	–
MT	Matartæknabraut	30	1	29	30	–	–	–
MA9	Matreiðsla - samningsbundið iðnnám	33	30	3	33	–	–	–
MS	Matsveinanám	20	6	14	20	–	–	–
MB	Málabraut	122	16	106	118	–	4	–
MBA	Meistaránám í bakaraiðn	1	1	–	1	–	–	–
MFR	Meistaránám í framreiðslu	6	2	4	6	–	–	–
MMA	Meistaránám í matreiðslu	13	11	2	13	–	–	–
NÁ	Náttúrufræðibraut	241	168	73	241	–	–	–
SR	Skrifstofubraut	121	5	116	55	66	–	–
ST3	Starfsbraut 3 og 4	6	5	1	6	–	–	–
ST1	Starfsbraut 1 og 2	15	5	10	15	–	–	–
VSS	Viðbótarnám til stúdentsprófs af starfsnámsbr.	3	3	–	3	–	–	–
<b>Verkmenntaskóli Austurlands</b>		<b>195</b>	<b>93</b>	<b>102</b>	<b>176</b>	<b>19</b>	–	–
AN	Almenn námsbraut	9	5	4	9	–	–	–
FÉ	Félagsfræðabraut	46	20	26	46	–	–	–
GBM	Grunnnám bygginga- og mannvirkjagreina	12	12	–	12	–	–	–
MG	Grunnnám málmíðna	15	15	–	15	–	–	–
GR	Grunnnám rafíðna	5	4	1	5	–	–	–
HG9	Hársnyrtiðn - samningsbundið iðnnám	13	2	11	13	–	–	–
HÚ9	Húsasmíði - samningsbundið iðnnám	10	9	1	10	–	–	–
MBS	Meistaránám í bifreiðasmíði	1	1	–	–	1	–	–
MBM	Meistaránám í bílamálun	1	1	–	–	1	–	–
MFR	Meistaránám í framreiðslu	1	–	1	–	1	–	–
MHÁ	Meistaránám í hársnyrtiðn	6	–	6	–	6	–	–
MHÚ	Meistaránám í húsasmíði	2	2	–	–	2	–	–

Tafla 3. Skráðir nemendur í framhalds- og háskólum haustið 2004 eftir skólum og námsleið (frh.)  
 Table 3. Students enrolled at the upper secondary and tertiary level in autumn 2004 by school and line of study (cont.)

		Alls	Karlar	Konur	Dag- skóli	Kvöld- skóli	Fjar- nám	Utan- skóla
		<i>Total</i>	<i>Males</i>	<i>Females</i>	<i>Day</i>	<i>Evening</i>	<i>Distance</i>	<i>External</i>
					<i>courses</i>	<i>courses</i>	<i>learning</i>	<i>learning</i>
MMÁ	Meistaránám í málaraíðn	1	1	–	–	1	–	–
MNG	Meistaránám í netagerð	1	1	–	–	1	–	–
MRA	Meistaránám í rafvirkjun	1	1	–	–	1	–	–
MSN	Meistaránám í snyrtifræði	1	–	1	–	1	–	–
MTA	Meistaránám í tannsmíði	1	1	–	–	1	–	–
MVS	Meistaránám í vélvirkjun	3	3	–	–	3	–	–
LL	Námsbraut fyrir leiðbeinendur í leikskólum	3	–	3	3	–	–	–
SG	Námsbraut fyrir stuðningsfulltrúa í grunnskólum	19	–	19	19	–	–	–
NÁ	Náttúrufræðibraut	17	7	10	17	–	–	–
SJ	Sjúkráliðanám	13	–	13	13	–	–	–
SK	Skólaliðabraut	5	–	5	5	–	–	–
ST3	Starfsbraut 3 og 4	1	1	–	1	–	–	–
STB	Stóriðjubraut	7	6	1	7	–	–	–
VS8	Vélvirkjun - iðnnám á verknámsbraut	1	1	–	1	–	–	–
<b>Verkmenntaskólinn á Akureyri</b>		<b>1.812</b>	<b>844</b>	<b>968</b>	<b>1.135</b>	–	<b>677</b>	–
AN	Almenn námsbraut	622	233	389	178	–	444	–
BL9	Blikksmíði - samningsbundið iðnnám	1	1	–	1	–	–	–
FÉ	Félagsfræðibraut	242	72	170	187	–	55	–
GBM	Grunnnám bygginga- og mannvirkjagreina	34	31	3	34	–	–	–
MG	Grunnnám málmíðna	31	30	1	31	–	–	–
GR	Grunnnám rafíðna	35	35	–	35	–	–	–
LI	Handiðabraut	4	–	4	–	–	4	–
HÚ8	Húsasmíði - iðnnám á verknámsbraut	41	41	–	39	–	2	–
HÚ9	Húsasmíði - samningsbundið iðnnám	10	10	–	9	–	1	–
ÍÞ	Íþróttabraut	45	27	18	44	–	1	–
LN	Listnámsbraut	133	20	113	112	–	21	–
MT	Matartæknabraut	80	44	36	71	–	9	–
MB	Málabraut	28	5	23	19	–	9	–
MÁ9	Málaraíðn - samningsbundið iðnnám	10	9	1	9	–	1	–
MBL	Meistaránám í blikksmíði	1	1	–	–	–	1	–
MHÁ	Meistaránám í hársnyrtiiðn	1	–	1	–	–	1	–
MHÚ	Meistaránám í húsasmíði	1	1	–	–	–	1	–
MMR	Meistaránám í múraraíðn	1	1	–	–	–	1	–
MPL	Meistaránám í pípulögnum	1	1	–	–	–	1	–
MRA	Meistaránám í rafvirkjun	2	2	–	–	–	2	–
MSN	Meistaránám í snyrtifræði	1	–	1	–	–	1	–
MR9	Múraraíðn samningsbundið iðnnám	1	1	–	–	–	1	–
NÁ	Náttúrufræðibraut	126	56	70	96	–	30	–
PL9	Pípulagnir - samningsbundið iðnnám	3	3	–	1	–	2	–
RK9	Rafvirkjun - samningsbundið iðnnám	30	30	–	26	–	4	–
SJ	Sjúkráliðanám	72	2	70	49	–	23	–
SL	Slátrun	2	2	–	–	–	2	–
ST1	Starfsbraut 1 og 2	11	5	6	11	–	–	–
SS9	Stálskipasmíði - samningsbundið iðnnám	3	3	–	3	–	–	–
TFB	Tölvufræðibraut	36	32	4	32	–	4	–
UP	Uppeldisbraut	3	1	2	–	–	3	–



Tafla 3. Skráðir nemendur í framhalds- og háskólum haustið 2004 eftir skólum og námsleið (frh.)  
 Table 3. Students enrolled at the upper secondary and tertiary level in autumn 2004 by school and line of study (cont.)

		Alls	Karlar	Konur	Dag- skóli	Kvöld- skóli	Fjar- nám	Utan- skóla
		Total	Males	Females	Day courses	Evening courses	Distance learning	External learning
VV1	Vélstjóranám 1. stig	39	36	3	34	–	5	–
VV2	Vélstjóranám 2. stig	25	25	–	23	–	2	–
VV3	Vélstjóranám 3. stig	22	22	–	14	–	8	–
VV4	Vélstjóranám 4. stig	15	15	–	10	–	5	–
VSS	Viðbótarnám til stúdentsprófs af starfsnámsbr.	32	22	10	22	–	10	–
VI	Viðskiptabraut	68	25	43	45	–	23	–
<b>Menntaskólar Grammar schools</b>		<b>5.759</b>	<b>2.477</b>	<b>3.282</b>	<b>5.250</b>	<b>474</b>	<b>24</b>	<b>11</b>
<b>Hraðbraut - Menntaskóli</b>		<b>131</b>	<b>55</b>	<b>76</b>	<b>131</b>	–	–	–
MB	Málabraut	26	7	19	26	–	–	–
NÁ	Náttúrufræðibraut	105	48	57	105	–	–	–
<b>Kvennaskólinn í Reykjavík</b>		<b>562</b>	<b>152</b>	<b>410</b>	<b>562</b>	–	–	–
FÉ	Félagsfræðabraut	177	48	129	177	–	–	–
MB	Málabraut	92	13	79	92	–	–	–
NÁ	Náttúrufræðibraut	293	91	202	293	–	–	–
<b>Menntaskólinn að Laugarvatni</b>		<b>140</b>	<b>72</b>	<b>68</b>	<b>140</b>	–	–	–
ÍÞ	Íþróttabraut	14	9	5	14	–	–	–
MB	Málabraut	76	33	43	76	–	–	–
NÁ	Náttúrufræðibraut	50	30	20	50	–	–	–
<b>Menntaskólinn á Akureyri</b>		<b>664</b>	<b>270</b>	<b>394</b>	<b>664</b>	–	–	–
FÉ	Félagsfræðabraut	274	105	169	274	–	–	–
LN	Listnámsbraut	9	6	3	9	–	–	–
MB	Málabraut	88	16	72	88	–	–	–
NÁ	Náttúrufræðibraut	293	143	150	293	–	–	–
<b>Menntaskólinn í Reykjavík</b>		<b>839</b>	<b>386</b>	<b>453</b>	<b>833</b>	–	–	<b>6</b>
MB	Málabraut	154	41	113	152	–	–	2
NÁ	Náttúrufræðibraut	685	345	340	681	–	–	4
<b>Menntaskólinn við Hamrahlíð</b>		<b>1.526</b>	<b>662</b>	<b>864</b>	<b>1.052</b>	<b>474</b>	–	–
FÉ	Félagsfræðabraut	744	311	433	347	397	–	–
IB	International Baccalaureate	88	43	45	81	7	–	–
MB	Málabraut	177	35	142	150	27	–	–
NÁ	Náttúrufræðibraut	517	273	244	474	43	–	–
<b>Menntaskólinn við Sund</b>		<b>771</b>	<b>392</b>	<b>379</b>	<b>771</b>	–	–	–
FÉ	Félagsfræðabraut	346	165	181	346	–	–	–
MB	Málabraut	83	11	72	83	–	–	–
NÁ	Náttúrufræðibraut	342	216	126	342	–	–	–
<b>Verslunarskóli Íslands</b>		<b>1.126</b>	<b>488</b>	<b>638</b>	<b>1.097</b>	–	<b>24</b>	<b>5</b>
ALÞ	Alþjóðadeild	77	18	59	75	–	–	2
FÉ	Félagsfræðabraut	63	26	37	58	–	5	–
HAG	Hagfræðideild	144	75	69	143	–	–	1
MB	Málabraut	39	5	34	35	–	4	–
NÁ	Náttúrufræðibraut	172	82	90	168	–	4	–
STÆ	Stærðfræðideild	128	69	59	128	–	–	–
UPL	Upplýsingadeild	32	26	6	32	–	–	–
VI	Viðskiptabraut	358	140	218	347	–	11	–
VIÐALM	Viðskiptadeild	113	47	66	111	–	–	2

Tafla 3. Skráðir nemendur í framhalds- og háskólum haustið 2004 eftir skólum og námsleið (frh.)  
 Table 3. Students enrolled at the upper secondary and tertiary level in autumn 2004 by school and line of study (cont.)

	Alls Total	Karlar Males	Konur Females	Dag- skóli Day- school	Kvöld- skóli Evening school	Fjar- nám Distance learning	Utan- skóla External students
<b>Sérskólar með nám aðallega á framhaldsskólastigi</b>							
<b>Specialised schools at upper secondary level</b>	<b>668</b>	<b>411</b>	<b>257</b>	<b>596</b>	<b>17</b>	<b>55</b>	–
<b>Flugskóli Íslands</b>	<b>24</b>	<b>17</b>	<b>7</b>	<b>24</b>	–	–	–
ATPL Atvinnuflugmannsréttindi	24	17	7	24	–	–	–
<b>Garðyrkjuskólinn á Reykjum</b>	<b>90</b>	<b>40</b>	<b>50</b>	<b>35</b>	–	<b>55</b>	–
BLÓ Framhaldsskólastig - blómaskreytingabraut	12	1	11	12	–	–	–
GAR Framhaldsskólastig - garðplöntufræði	26	6	20	10	–	16	–
SKR Framhaldsskólastig - skrudgarðyrkja	12	11	1	11	–	1	–
YLR Framhaldsskólastig - ylraekt	4	–	4	2	–	2	–
GAT Háskólastig/diplómanám - garðyrkjutækni	10	4	6	–	–	10	–
SGT Háskólastig/diplómanám - skrudgarðyrkjutækni	15	12	3	–	–	15	–
SKT Háskólastig/diplómanám - skógræktartækni	11	6	5	–	–	11	–
<b>Hússtjórnarskólinn á Hallormsstað</b>	<b>20</b>	–	<b>20</b>	<b>20</b>	–	–	–
HST Hússtjórnarbraut	20	–	20	20	–	–	–
<b>Hússtjórnarskólinn í Reykjavík</b>	<b>24</b>	–	<b>24</b>	<b>24</b>	–	–	–
HST Hússtjórnarbraut	24	–	24	24	–	–	–
<b>Kvikmyndaskóli Íslands</b>	<b>39</b>	<b>27</b>	<b>12</b>	<b>39</b>	–	–	–
KVIKMG Kvikmyndagerð - starfsnám	39	27	12	39	–	–	–
<b>Listdansskóli Íslands</b>	<b>42</b>	<b>1</b>	<b>41</b>	<b>42</b>	–	–	–
LDANS-KL Klassísk braut	7	–	7	7	–	–	–
LDANS-NT Nútíma braut	35	1	34	35	–	–	–
<b>Lögregluskólinn</b>	<b>36</b>	<b>28</b>	<b>8</b>	<b>36</b>	–	–	–
GDIII Lögreglunám	36	28	8	36	–	–	–
<b>Myndlistaskólinn í Reykjavík</b>	<b>27</b>	<b>9</b>	<b>18</b>	<b>27</b>	–	–	–
FORN Myndlistarnám - fornám	27	9	18	27	–	–	–
<b>Nuddskóli Íslands</b>	<b>17</b>	<b>3</b>	<b>14</b>	–	<b>17</b>	–	–
NN Nudd	17	3	14	–	17	–	–
<b>Snyrtiskóli Reykjavíkur</b>	<b>47</b>	–	<b>47</b>	<b>47</b>	–	–	–
SN8 Snyrtifræði	47	–	47	47	–	–	–
<b>Stýrimannaskólinn í Reykjavík</b>	<b>79</b>	<b>78</b>	<b>1</b>	<b>79</b>	–	–	–
SK1 Skipstjórnarbraut 1. stig	14	14	–	14	–	–	–
SK2 Skipstjórnarbraut 2. stig	21	21	–	21	–	–	–
SK3 Skipstjórnarbraut 3. stig	44	43	1	44	–	–	–
<b>Tannsmiðaskóli Íslands</b>	<b>12</b>	<b>1</b>	<b>11</b>	<b>12</b>	–	–	–
TS Tannsmíði	12	1	11	12	–	–	–
<b>Vélskóli Íslands</b>	<b>211</b>	<b>207</b>	<b>4</b>	<b>211</b>	–	–	–
VV1 Vélstjóranám 1. stig	96	93	3	96	–	–	–
VV2 Vélstjóranám 2. stig	51	50	1	51	–	–	–
VV3 Vélstjóranám 3. stig	50	50	–	50	–	–	–
VV4 Vélstjóranám 4. stig	14	14	–	14	–	–	–

Tafla 3. Skráðir nemendur í framhalds- og háskólum haustið 2004 eftir skólum og námsleið (frh.)  
 Table 3. Students enrolled at the upper secondary and tertiary level in autumn 2004 by school and line of study (cont.)

		Alls	Karlar	Konur	Dag- skóli	Kvöld- skóli	Fjar- nám	Utan- skóla
		Total	Males	Females	Day courses	Evening courses	Distance learning	External learning
<b>Tónlistarskólar með nám á framhaldsskólastigi</b>								
<b>Music schools at upper secondary level</b>		<b>396</b>	<b>137</b>	<b>259</b>	<b>396</b>	–	–	–
<b>Nýi söngskólinn Hjartansmál</b>		<b>20</b>	<b>6</b>	<b>14</b>	<b>20</b>	–	–	–
Söngnám		20	6	14	20	–	–	–
SÖN6	Söngur	7	–	7	7	–	–	–
SÖN7	Söngur	9	4	5	9	–	–	–
SÖN8	Söngur	1	–	1	1	–	–	–
SÖN9	Söngur - háskólastig	3	2	1	3	–	–	–
<b>Nýi tónlistarskólinn</b>		<b>32</b>	<b>8</b>	<b>24</b>	<b>32</b>	–	–	–
Hljóðfæranám		11	4	7	11	–	–	–
FID-F	Fiðla	2	–	2	2	–	–	–
HAR-F	Harmonikka	1	–	1	1	–	–	–
PNO-F	Píanó	8	4	4	8	–	–	–
Söngnám		21	4	17	21	–	–	–
SÖN	Söngur - háskólastig	15	3	12	15	–	–	–
SÖN-F	Söngur - framhaldsskólastig	6	1	5	6	–	–	–
<b>Tónlistarskóli Árneseinga</b>		<b>8</b>	<b>3</b>	<b>5</b>	<b>8</b>	–	–	–
Hljóðfæranám		4	1	3	4	–	–	–
GÍT7	Gítar	1	–	1	1	–	–	–
HRN8	Horn	1	1	–	1	–	–	–
PNO6	Píanó	1	–	1	1	–	–	–
TPT6	Trompet	1	–	1	1	–	–	–
Söngnám		4	2	2	4	–	–	–
SÖN6	Söngur	3	1	2	3	–	–	–
SÖN7	Söngur	1	1	–	1	–	–	–
<b>Tónlistarskóli Borgarfjarðar</b>		<b>9</b>	<b>2</b>	<b>7</b>	<b>9</b>	–	–	–
Hljóðfæranám		4	1	3	4	–	–	–
PNO6	Píanó	3	1	2	3	–	–	–
ÞFL6	Þverflauta	1	–	1	1	–	–	–
Söngnám		5	1	4	5	–	–	–
SÖN6	Söngur	2	1	1	2	–	–	–
SÖN7	Söngur	2	–	2	2	–	–	–
SÖN8	Söngur	1	–	1	1	–	–	–
<b>Tónlistarskóli Eyjafjarðar</b>		<b>3</b>	<b>2</b>	<b>1</b>	<b>3</b>	–	–	–
Hljóðfæranám		1	1	–	1	–	–	–
TPT-F	Trompet	1	1	–	1	–	–	–
Söngnám		2	1	1	2	–	–	–
SÖN-F	Söngur	2	1	1	2	–	–	–
<b>Tónlistarskóli FÍH</b>		<b>31</b>	<b>23</b>	<b>8</b>	<b>31</b>	–	–	–
Hljóðfæranám		22	18	4	22	–	–	–
BÁS6	Básúna	2	2	–	2	–	–	–
GÍT6	Gítar	1	–	1	1	–	–	–
GÍT7	Gítar	1	1	–	1	–	–	–
JPNO6	Jazz píanó	2	2	–	2	–	–	–
JPNO7	Jazz píanó	1	1	–	1	–	–	–
JPNO8	Jazz píanó	1	1	–	1	–	–	–

Tafla 3. Skráðir nemendur í framhalds- og háskólum haustið 2004 eftir skólum og námsleið (frh.)  
 Table 3. Students enrolled at the upper secondary and tertiary level in autumn 2004 by school and line of study (cont.)

		Alls	Karlar	Konur	Dag- skóli	Kvöld- skóli	Fjar- nám	Utan- skóla
		Total	Males	Females	Day courses	Evening courses	Distance learning	External learning
PNO6	Píanó	1	–	1	1	–	–	–
PNO7	Píanó	1	–	1	1	–	–	–
RBA06	Rafbassi	1	1	–	1	–	–	–
RGÍ7	Rafgítar	1	1	–	1	–	–	–
SAX7	Saxafón	1	1	–	1	–	–	–
SAX8	Saxafón	2	2	–	2	–	–	–
SLG6	Slagverk	4	4	–	4	–	–	–
SNA7	Snarstefjun	2	1	1	2	–	–	–
TPT6	Trompet	1	1	–	1	–	–	–
Kennaradeild		5	5	–	5	–	–	–
JPNO-KEN	Kennaranám	2	2	–	2	–	–	–
RBA-KEN	Kennaranám	1	1	–	1	–	–	–
RGÍ-KEN	Kennaranám	2	2	–	2	–	–	–
Söngnám		4	–	4	4	–	–	–
JSÖN6	Jazz söngur	3	–	3	3	–	–	–
JSÖN7	Jazz söngur	1	–	1	1	–	–	–
<b>Tónlistarskóli Garðabæjar</b>		<b>27</b>	<b>7</b>	<b>20</b>	<b>27</b>	–	–	–
Hljóðfæranám		22	6	16	22	–	–	–
FID-F	Fiðla	1	–	1	1	–	–	–
GÍT-F	Gítar	2	2	–	2	–	–	–
PNO-F	Píanó	15	3	12	15	–	–	–
SAX-F	Saxafón	2	1	1	2	–	–	–
ÞFL-F	Þverflauta	2	–	2	2	–	–	–
Söngnám		5	1	4	5	–	–	–
SÖN-F	Söngur	5	1	4	5	–	–	–
<b>Tónlistarskóli Hafnarfjarðar</b>		<b>29</b>	<b>8</b>	<b>21</b>	<b>29</b>	–	–	–
Hljóðfæranám		23	6	17	23	–	–	–
BFL7	Blokkflauta	1	–	1	1	–	–	–
FID6	Fiðla	2	–	2	2	–	–	–
FID7	Fiðla	2	–	2	2	–	–	–
GÍT6	Gítar	1	1	–	1	–	–	–
GÍT7	Gítar	1	1	–	1	–	–	–
HRN6	Horn	1	–	1	1	–	–	–
KLA6	Klarínnett	2	2	–	2	–	–	–
PNO6	Píanó	6	1	5	6	–	–	–
PNO7	Píanó	1	–	1	1	–	–	–
SEL6	Selló	1	–	1	1	–	–	–
VÍÓ6	Lágfiðla	1	–	1	1	–	–	–
ÞFL6	Þverflauta	3	1	2	3	–	–	–
ÞFL8	Þverflauta	1	–	1	1	–	–	–
Söngnám		6	2	4	6	–	–	–
SÖN6	Söngur	2	–	2	2	–	–	–
SÖN7	Söngur	2	1	1	2	–	–	–
SÖN8	Söngur	2	1	1	2	–	–	–

Tafla 3. Skráðir nemendur í framhalds- og háskólum haustið 2004 eftir skólum og námsleið (frh.)  
 Table 3. Students enrolled at the upper secondary and tertiary level in autumn 2004 by school and line of study (cont.)

	Alls	Karlar	Konur	Dag- skóli	Kvöld- skóli	Fjar- nám	Utan- skóla
	Total	Males	Females	Day courses	Evening courses	Distance learning	External learning
<b>Tónlistarskóli Kópavogs</b>	<b>42</b>	<b>20</b>	<b>22</b>	<b>42</b>	–	–	–
Hljóðfæranám	20	7	13	20	–	–	–
BLOKK-F Blokkflauta	1	–	1	1	–	–	–
FID-F Fiðla	3	2	1	3	–	–	–
GÍT-F Gítar	3	3	–	3	–	–	–
KLA-F Klarínnett	1	1	–	1	–	–	–
PNO-F Píanó	7	1	6	7	–	–	–
ÞFL-F Þverflauta	5	–	5	5	–	–	–
Söngnám	6	1	5	6	–	–	–
SÖN-F Söngur	6	1	5	6	–	–	–
Tónlist m/tölvu	16	12	4	16	–	–	–
TÓV-F Tónlist með tölvu	16	12	4	16	–	–	–
<b>Tónlistarskóli Mosfellsbæjar</b>	<b>2</b>	<b>1</b>	<b>1</b>	<b>2</b>	–	–	–
Hljóðfæranám	2	1	1	2	–	–	–
KLA6 Klarínnett	1	–	1	1	–	–	–
PNO6 Píanó	1	1	–	1	–	–	–
<b>Tónlistarskóli Rangárvallasýslu</b>	<b>3</b>	–	<b>3</b>	<b>3</b>	–	–	–
Hljóðfæranám	2	–	2	2	–	–	–
PNO-F Píanó	2	–	2	2	–	–	–
Söngnám	1	–	1	1	–	–	–
SÖN-F Söngur	1	–	1	1	–	–	–
<b>Tónlistarskóli Reykjanesbæjar</b>	<b>7</b>	<b>3</b>	<b>4</b>	<b>7</b>	–	–	–
Hljóðfæranám	5	3	2	5	–	–	–
BÁS6 Básúna	1	1	–	1	–	–	–
FID6 Fiðla	2	–	2	2	–	–	–
HRN7 Horn	1	1	–	1	–	–	–
PNO6 Píanó	1	1	–	1	–	–	–
Söngnám	2	–	2	2	–	–	–
SÖN6 Söngur	2	–	2	2	–	–	–
<b>Tónlistarskóli Siglufjarðar</b>	<b>2</b>	<b>2</b>	–	<b>2</b>	–	–	–
Söngnám	2	2	–	2	–	–	–
SÖN6 Söngur	2	2	–	2	–	–	–
<b>Tónlistarskólinn Akranesi</b>	<b>6</b>	<b>1</b>	<b>5</b>	<b>6</b>	–	–	–
Hljóðfæranám	6	1	5	6	–	–	–
FID6 Fiðla	1	–	1	1	–	–	–
HAR6 Harmonikka	2	–	2	2	–	–	–
HAR8 Harmonikka	1	–	1	1	–	–	–
TPT6 Trompet	1	1	–	1	–	–	–
ÞFL7 Þverflauta	1	–	1	1	–	–	–
<b>Tónlistarskólinn á Akureyri</b>	<b>27</b>	<b>9</b>	<b>18</b>	<b>27</b>	–	–	–
Hljóðfæranám	20	7	13	20	–	–	–
BFL-F Blokkflauta	1	–	1	1	–	–	–
FID-F Fiðla	5	2	3	5	–	–	–
GÍT-F Gítar	1	1	–	1	–	–	–
ORG-F Orgel	1	–	1	1	–	–	–
PNO-F Píanó	6	1	5	6	–	–	–

Tafla 3. Skráðir nemendur í framhalds- og háskólum haustið 2004 eftir skólum og námsleið (frh.)  
 Table 3. Students enrolled at the upper secondary and tertiary level in autumn 2004 by school and line of study (cont.)

		Alls	Karlar	Konur	Dag- skóli	Kvöld- skóli	Fjar- nám	Utan- skóla
		Total	Males	Females	Day courses	Evening courses	Distance learning	External learning
FIÐ8	Fiðla	1	–	1	1	–	–	–
GÍT6	Gítar	5	4	1	5	–	–	–
GÍT7	Gítar	1	1	–	1	–	–	–
GÍT9	Gítar	1	1	–	1	–	–	–
KLA6	Klarínnett	1	–	1	1	–	–	–
KLA9	Klarínnett	1	1	–	1	–	–	–
PNO6	Píanó	10	5	5	10	–	–	–
PNO7	Píanó	2	–	2	2	–	–	–
PNO8	Píanó	1	–	1	1	–	–	–
PNO9	Píanó	1	–	1	1	–	–	–
SEL6	Selló	2	–	2	2	–	–	–
TPT7	Trompet	1	–	1	1	–	–	–
VÍÓ7	Lágfiðla	1	–	1	1	–	–	–
ÞFL6	Þverflauta	1	–	1	1	–	–	–
ÞFL7	Þverflauta	1	–	1	1	–	–	–
ÞFL8	Þverflauta	2	–	2	2	–	–	–
Söngnám		2	–	2	2	–	–	–
SÖN8	Söngur	1	–	1	1	–	–	–
SÖN9	Söngur	1	–	1	1	–	–	–
<b>Tónskóli Þjóðkirkjunnar</b>		<b>10</b>	<b>7</b>	<b>3</b>	<b>10</b>	–	–	–
Hljóðfæranám		5	4	1	5	–	–	–
ORG6	Orgel	3	2	1	3	–	–	–
ORG8	Orgel	1	1	–	1	–	–	–
ORG9	Orgel	1	1	–	1	–	–	–
Söngnám		5	3	2	5	–	–	–
SÖN7	Söngur	1	1	–	1	–	–	–
SÖN8	Söngur	2	1	1	2	–	–	–
SÖN9	Söngur	2	1	1	2	–	–	–
<b>Sérskólar með nám aðallega á háskólastigi</b>								
<b>Specialised schools at tertiary level</b>		<b>248</b>	<b>104</b>	<b>144</b>	<b>164</b>	<b>47</b>	<b>37</b>	–
<b>Flugmálastjórn Íslands</b>		<b>8</b>	<b>5</b>	<b>3</b>	<b>8</b>	–	–	–
Flugumferðarstjórnun		8	5	3	8	–	–	–
FLGSTJRN	Nám flugumferðarstjóra	8	5	3	8	–	–	–
<b>Hólaskóli á Hólum í Hjaltadal</b>		<b>90</b>	<b>27</b>	<b>63</b>	<b>53</b>	–	<b>37</b>	–
Framhaldsskóladeild		34	10	24	34	–	–	–
HL	Hestafræðingar og leiðbeinendur	22	6	16	22	–	–	–
TA	Tamningamenn	12	4	8	12	–	–	–
Háskóladeild		56	17	39	19	–	37	–
FE-H	Ferðamálanám - ferðaþjónusta	47	9	38	10	–	37	–
FI-H	Fiskeldi	9	8	1	9	–	–	–
<b>Myndlistaskólinn á Akureyri</b>		<b>41</b>	<b>11</b>	<b>30</b>	<b>41</b>	–	–	–
Fornámsdeild		8	3	5	8	–	–	–
FORN	Myndlistarbraut	8	3	5	8	–	–	–

Tafla 3. Skráðir nemendur í framhalds- og háskólum haustið 2004 eftir skólum og námsleið (frh.)  
 Table 3. Students enrolled at the upper secondary and tertiary level in autumn 2004 by school and line of study (cont.)

	Alls	Karlar	Konur	Dag- skóli	Kvöld- skóli	Fjar- nám	Utan- skóla
	Total	Males	Females	Day courses	Evening courses	Distance learning	External learning
Fagurlistadeild - Málun	19	4	15	19	–	–	–
MÁLU Frjáls myndlist	19	4	15	19	–	–	–
Listahönnunardeild - Grafísk hönnun	14	4	10	14	–	–	–
GHÖN Hagnýt myndlist	14	4	10	14	–	–	–
<b>Rafiðnaðarskólinn</b>	<b>47</b>	<b>47</b>	–	–	<b>47</b>	–	–
Fagnám í meistaraskóla	47	47	–	–	47	–	–
MRA Rafvirkjun	46	46	–	–	46	–	–
MRE Rafeindavirkjun	1	1	–	–	1	–	–
<b>Söngskólinn í Reykjavík</b>	<b>62</b>	<b>14</b>	<b>48</b>	<b>62</b>	–	–	–
Kennaradeild	11	1	10	11	–	–	–
SÖNK Söngkennaranám	11	1	10	11	–	–	–
Söngdeild	51	13	38	51	–	–	–
EINSÖNGUR-1 Söngur	16	2	14	16	–	–	–
EINSÖNGUR-2 Söngur	8	2	6	8	–	–	–
SÖN6 Söngur	14	7	7	14	–	–	–
SÖN7 Söngur	13	2	11	13	–	–	–
<b>Háskólar Universities</b>	<b>16.029</b>	<b>5.818</b>	<b>10.211</b>	<b>12.925</b>	<b>390</b>	<b>2.714</b>	–
<b>Endurmenntun Háskóla Íslands</b>	<b>45</b>	<b>29</b>	<b>16</b>	–	<b>45</b>	–	–
MBA-nám	45	29	16	–	45	–	–
MBA MBA-nám í viðskiptastjórnun	45	29	16	–	45	–	–
<b>Háskóli Íslands</b>	<b>8.932</b>	<b>3.301</b>	<b>5.631</b>	<b>8.688</b>	–	<b>244</b>	–
Félagsvísindadeild	2.203	579	1.624	2.196	–	7	–
10 Bókasafns- og upplýsingafræðiskor	130	17	113	127	–	3	–
10 Félagsfræðiskor	300	67	233	300	–	–	–
10 Félagsráðgjafarskor	187	10	177	186	–	1	–
10 Kynjafræði	3	–	3	3	–	–	–
10 Mannfræði- og þjóðfræðiskor	45	8	37	45	–	–	–
10 Mannfræðiskor	132	23	109	132	–	–	–
10 Námskeið fyrir skiptinema	19	5	14	19	–	–	–
10 Sálfræðiskor	567	170	397	567	–	–	–
10 Símenntun, endurmenntun	49	13	36	49	–	–	–
10 Stjórn málafræðiskor	446	214	232	444	–	2	–
10 Uppeldis- og menntunarfræðiskor	325	52	273	324	–	1	–
Guðfræðideild	136	50	86	135	–	1	–
1 Guðfræði	49	20	29	49	–	–	–
1 Guðfræði - djáknánám	20	1	19	20	–	–	–
1 Guðfræði B.A.	54	22	32	53	–	1	–
1 Guðfræði Dr.	4	2	2	4	–	–	–
1 Guðfræði M.A.	4	2	2	4	–	–	–
1 Nordplus og Erasmusar námskeið	1	1	–	1	–	–	–
1 Símenntun	1	1	–	1	–	–	–
1 Trúarbragðafræði	3	1	2	3	–	–	–
Heimspékideild	1.789	586	1.203	1.562	–	227	–
5 Bókmenntafr.- og málvísindaskor	259	77	182	252	–	7	–
5 Enskuskor	235	64	171	99	–	136	–

Tafla 3. Skráðir nemendur í framhalds- og háskólum haustið 2004 eftir skólum og námsleið (frh.)  
 Table 3. Students enrolled at the upper secondary and tertiary level in autumn 2004 by school and line of study (cont.)

		Alls	Karlar	Konur	Dag- skóli	Kvöld- skóli	Fjar- nám	Utan- skóla
		Total	Males	Females	Day courses	Evening courses	Distance learning	External learning
5	Heimspækiskor	159	92	67	157	–	2	–
5	Íslenskuskor	245	57	188	177	–	68	–
5	Nordplus og Erasmusar námskeið	90	30	60	90	–	–	–
5	Sagnfræðiskor	298	156	142	294	–	4	–
5	Símenntun, endurmenntun	16	3	13	15	–	1	–
5	Skor íslensku fyrir erlenda stúd.	138	36	102	135	–	3	–
5	Skor rómanskra og klassískra mála	78	15	63	77	–	1	–
5	Skor rómanskra og slafneskra mála	115	22	93	112	–	3	–
5	Skor þýsku og Norðurlandamála	156	34	122	154	–	2	–
	Hjúkrunarfræðideild	610	19	591	610	–	–	–
11	Hjúkrun	53	3	50	53	–	–	–
11	Hjúkrunarfræði	524	14	510	524	–	–	–
11	Ljósmyndfræði	21	–	21	21	–	–	–
11	Símenntun, endurmenntun	8	–	8	8	–	–	–
11	Skiptinemar	4	2	2	4	–	–	–
	Lagadeild	581	275	306	580	–	1	–
3	Diplóma nám	9	1	8	9	–	–	–
3	Lögfræði	550	265	285	550	–	–	–
3	Meistaránám í lögum	6	1	5	5	–	1	–
3	Símenntun	2	1	1	2	–	–	–
3	Skiptinemar	14	7	7	14	–	–	–
	Lyfjafræðideild	136	39	97	136	–	–	–
6	Lyfjafræði	136	39	97	136	–	–	–
	Læknadeild	443	163	280	443	–	–	–
2	Læknisfræði	358	140	218	358	–	–	–
2	Nordplus og Erasmusar námskeið	5	2	3	5	–	–	–
2	Símenntun, endurmenntun	5	–	5	5	–	–	–
2	Sjúkraþjálfun	75	21	54	75	–	–	–
	Raunvísindadeild	948	389	559	944	–	4	–
9	Eðlisfræðiskor	73	55	18	73	–	–	–
9	Efnafræðiskor	111	61	50	111	–	–	–
9	Ferðamálafræði	1	–	1	1	–	–	–
9	Jarð- og landfræðiskor	334	87	247	331	–	3	–
9	Líffræðiskor	230	84	146	229	–	1	–
9	Matvælafræðiskor	41	11	30	41	–	–	–
9	Raunvísindi	2	–	2	2	–	–	–
9	Símenntun, endurmenntun	8	5	3	8	–	–	–
9	Skiptinám	55	20	35	55	–	–	–
9	Stærðfræðiskor	93	66	27	93	–	–	–
	Tannlæknadeild	75	30	45	75	–	–	–
7	Tannlækningar	75	30	45	75	–	–	–
	Verkfræðideild	882	642	240	880	–	2	–
8	Nordplus og Erasmusar námskeið	21	16	5	21	–	–	–
8	Rafmagns- og tölvuverkfræðiskor	154	136	18	154	–	–	–
8	Símenntun, endurmenntun	8	5	3	8	–	–	–
8	Tölvunarfræðiskor	169	149	20	167	–	2	–



Tafla 3. Skráðir nemendur í framhalds- og háskólum haustið 2004 eftir skólum og námsleið (frh.)  
 Table 3. Students enrolled at the upper secondary and tertiary level in autumn 2004 by school and line of study (cont.)

		Alls	Karlar	Konur	Dag- skóli	Kvöld- skóli	Fjar- nám	Utan- skóla
		Total	Males	Females	Day courses	Evening courses	Distance learning	External learning
8	Umhverfis- og byggingarverkfræði	194	114	80	194	–	–	–
8	Verkfræði	1	1	–	1	–	–	–
8	Véla- og iðnaðarverkfræðiskor	335	221	114	335	–	–	–
Viðskipta- og hagfræðideild		1.129	529	600	1.127	–	2	–
4	Hagfræðiskor	246	155	91	244	–	2	–
4	Nordplus og Erasmusar námskeið	19	12	7	19	–	–	–
4	Símenntun, endurmenntun	7	2	5	7	–	–	–
4	Viðskiptaskor	857	360	497	857	–	–	–
<b>Háskólinn á Akureyri</b>		<b>1.512</b>	<b>348</b>	<b>1.164</b>	<b>770</b>	–	<b>742</b>	–
Auðlindadeild		120	63	57	77	–	43	–
FIE	Fiskeldisbraut	5	4	1	4	–	1	–
LFT	Líftækniþbraut	30	9	21	21	–	9	–
SJB	Sjávarútvegsbraut	53	38	15	33	–	20	–
UHB	Umhverfisbraut	32	12	20	19	–	13	–
Félagsvísinda- og lagadeild		189	70	119	188	–	1	–
FEL	Félagsvísindaskor	21	6	15	21	–	–	–
FFJ	Félagsvísindaskor - fjölmiðlafræði	23	13	10	23	–	–	–
FSH	Félagsvísindaskor - samfélags- og hagþróunarfræði	20	10	10	20	–	–	–
FSF	Félagsvísindaskor - sálarfræði	56	15	41	56	–	–	–
LÖG	Lögfræðiskor	40	19	21	40	–	–	–
NTF	Nútímafræði	29	7	22	28	–	1	–
Heilbrigðisdeild		315	3	312	177	–	138	–
HFM	Framhaldsnám í heilbrigðisvísindum	38	1	37	–	–	38	–
HJÚ	Hjúkrunarfræði	114	1	113	114	–	–	–
HJF	Hjúkrunarfræði (fjarnám)	50	1	49	–	–	50	–
IÐÞ	Iðjuþjálfun	58	–	58	58	–	–	–
IÞS	Iðjuþjálfun - sérskipulagt nám	45	–	45	–	–	45	–
HJM	Meistaragráða í hjúkrunarfræði	5	–	5	–	–	5	–
SBS	Sérskipulagt B.Sc. - nám fyrir hjúkrunarfræðinga	2	–	2	2	–	–	–
SKIFT	Skiptinemar	3	–	3	3	–	–	–
Kennaradeild		556	73	483	204	–	352	–
KMD	Diplóma í uppeldis- og menntunarfræðum	28	3	25	–	–	28	–
KM3	Framhaldsnám til meistaragráðu	37	5	32	–	–	37	–
GRF	Grunnskólabraut - fjarnám	69	10	59	–	–	69	–
GHT	Grunnskólabraut - hugvísinda og tungumálasvið	24	7	17	24	–	–	–
GRM	Grunnskólabraut - myndmenntasvið	2	–	2	2	–	–	–
GRR	Grunnskólabraut - raunvísindasvið	20	6	14	19	–	1	–
GTM	Grunnskólabraut - tónmenntasvið	3	–	3	3	–	–	–
GYB	Grunnskólabraut - yngri barna svið	40	5	35	40	–	–	–
GRA	Grunnskólabraut almennt svið	53	10	43	53	–	–	–
U15	Kennslufræði til kennsluréttinda	17	6	11	–	–	17	–
UPP	Kennslufræði til kennsluréttinda	55	19	36	–	–	55	–
LEI	Leikskólabraut	63	1	62	63	–	–	–
LFN	Leikskólabraut (fjarnám)	145	1	144	–	–	145	–
Upplýsingatæknideild		41	36	5	41	–	–	–
TFR	Tölvunarfræðiþbraut	41	36	5	41	–	–	–

Tafla 3. Skráðir nemendur í framhalds- og háskólum haustið 2004 eftir skólum og námsleið (frh.)  
 Table 3. Students enrolled at the upper secondary and tertiary level in autumn 2004 by school and line of study (cont.)

		Alls	Karlar	Konur	Dag- skóli	Kvöld- skóli	Fjar- nám	Utan- skóla
		Total	Males	Females	Day courses	Evening courses	Distance learning	External learning
Viðskiptadeild		291	103	188	83	–	208	–
RKF	Ferðapjónustubraut	24	9	15	12	–	12	–
RFB	Fjármálabraut	78	28	50	20	–	58	–
IR6	Iðnrekstrarbraut - iðnrekstrarsvið	1	–	1	1	–	–	–
RKM	Markaðsfræðibraut	45	19	26	22	–	23	–
RKR	Rekstrarbraut	40	12	28	7	–	33	–
RKT	Stjórnunarbraut	103	35	68	21	–	82	–
<b>Háskólinn í Reykjavík</b>		<b>1.361</b>	<b>727</b>	<b>634</b>	<b>957</b>	<b>345</b>	<b>59</b>	–
Lagadeild		226	99	127	226	–	–	–
LÖG BA	Lögfræði	226	99	127	226	–	–	–
Tölvunarfræðideild		399	316	83	275	65	59	–
KER	Kerfisfræði	141	119	22	17	65	59	–
TÖL MSc	Meistaránám í tölvunarfræðum	9	7	2	9	–	–	–
TÖL BS	Tölvunarfræði	248	190	58	248	–	–	–
TÖL MS	Tölvunarfræði - framhaldsmenntun	1	–	1	1	–	–	–
Viðskiptadeild		736	312	424	456	280	–	–
MBA	MBA-nám	108	55	53	108	–	–	–
MSIM	Meistaránám í fjármálum	19	14	5	19	–	–	–
VSK	Viðskiptafræði – B.Sc. nám	495	203	292	329	166	–	–
VSK DIP	Viðskiptafræði - Diploma nám	114	40	74	–	114	–	–
<b>Kennaraháskóli Íslands</b>		<b>2.302</b>	<b>405</b>	<b>1.897</b>	<b>949</b>	–	<b>1.353</b>	–
Grunndeild		1.862	335	1.527	949	–	913	–
48	B.A.-nám í tómstunda- og félagsmálafræði	76	26	50	–	–	76	–
26	B.A.-nám í þroskaþjálfun	88	5	83	88	–	–	–
27	B.A.-nám í þroskaþjálfun	89	7	82	–	–	89	–
21	B.Ed.-nám í grunnskólakennarafræði	421	59	362	–	–	421	–
20	B.Ed.-nám í grunnskólakennarafræði	512	77	435	512	–	–	–
25	B.Ed.-nám í leikskólakennarafræði	136	3	133	–	–	136	–
24	B.Ed.-nám í leikskólakennarafræði	159	6	153	159	–	–	–
28	B.S.-nám í íþróttufræði	134	72	62	134	–	–	–
45	Diplómanám í leikskólafræði	25	1	24	–	–	25	–
70	Nám fyrir erlenda skiptinema	15	2	13	15	–	–	–
81	Nám fyrir gestanemendur (leiðir ekki til háskólaprófs)	15	1	14	–	–	15	–
2a	Nám til kennsluréttinda (í samstarfi við LHÍ)	8	2	6	–	–	8	–
23	Nám til kennsluréttinda fyrir faggreinakennara	118	61	57	–	–	118	–
22	Nám til kennsluréttinda fyrir faggreinakennara	19	9	10	19	–	–	–
41	Viðbótarnám í grunnd. (nám fyrir starfandi kennara í grunnskólum)	14	1	13	–	–	14	–
40	Viðbótarnám í grunnd. (nám fyrir starfandi kennara í grunnskólum)	19	2	17	19	–	–	–
46	Viðbótarnám til B.A.-prófs í þroskaþjálfun	2	–	2	2	–	–	–
47	Viðbótarnám til B.A.-prófs í þroskaþjálfun	2	–	2	–	–	2	–
42	Viðbótarnám til B.Ed.-prófs í grunnskólakennarafræði	1	–	1	–	–	1	–
43	Viðbótarnám til B.Ed.-prófs í leikskólakennarafræði	8	1	7	–	–	8	–
44	Viðbótarnám til B.Ed.-prófs í leikskólakennarafræði	1	–	1	1	–	–	–

Tafla 3. Skráðir nemendur í framhalds- og háskólum haustið 2004 eftir skólum og námsleið (frh.)  
 Table 3. Students enrolled at the upper secondary and tertiary level in autumn 2004 by school and line of study (cont.)

	Alls	Karlar	Konur	Dag- skóli	Kvöld- skóli	Fjar- nám	Utan- skóla
	Total	Males	Females	Day courses	Evening courses	Distance learning	External learning
Framhaldsdeild	440	70	370	–	–	440	–
32 Dipl.Ed.-nám í uppeldis- og menntunarfræði (opin námsbraut)	39	7	32	–	–	39	–
3h Dipl.Ed.-nám í uppeldis- og menntunarfræði með áherslu á fjölmenningu	14	1	13	–	–	14	–
36 Dipl.Ed.-nám í uppeldis- og menntunarfræði með áherslu á fullorðinsfræðslu	16	3	13	–	–	16	–
3a Dipl.Ed.-nám í uppeldis- og menntunarfræði með áherslu á kennslufræði og námsefnisgerð	3	–	3	–	–	3	–
3g Dipl.Ed.-nám í uppeldis- og menntunarfræði með áherslu á kennslufræði og skólastarf	18	2	16	–	–	18	–
3b Dipl.Ed.-nám í uppeldis- og menntunarfræði með áherslu á menntun tvítyngdra barna	1	–	1	–	–	1	–
3c Dipl.Ed.-nám í uppeldis- og menntunarfræði með áherslu á nám og kennslu ungra barna	29	–	29	–	–	29	–
3f Dipl.Ed.-nám í uppeldis- og menntunarfræði með áherslu á náttúrufræðimenntun	5	2	3	–	–	5	–
39 Dipl.Ed.-nám í uppeldis- og menntunarfræði með áherslu á sérkennslufræði	71	2	69	–	–	71	–
35 Dipl.Ed.-nám í uppeldis- og menntunarfræði með áherslu á stjórnun menntastofnana	70	13	57	–	–	70	–
3d Dipl.Ed.-nám í uppeldis- og menntunarfræði með áherslu á stærðfræðimenntun	12	3	9	–	–	12	–
33 Dipl.Ed.-nám í uppeldis- og menntunarfræði með áherslu á tölvu- og upplýsingatækni	36	11	25	–	–	36	–
3e Dipl.Ed.-nám í uppeldis- og menntunarfræði með áherslu á þroskaþjálfun	16	2	14	–	–	16	–
30 Doktorsnám í uppeldis- og menntunarfr. (Ph.D.)	7	4	3	–	–	7	–
31 Meistaránám í uppeldis- og menntunarfr. (M.Ed.)	93	17	76	–	–	93	–
80 Nám fyrir gestanemendur (leiðir ekki til háskólaprófs)	10	3	7	–	–	10	–
<b>Landbúnaðarháskólinn á Hvanneyri</b>	<b>166</b>	<b>59</b>	<b>107</b>	<b>135</b>	–	<b>31</b>	–
Bændadeild	66	29	37	35	–	31	–
FBF Búfræðinám - Fjarnám	31	8	23	–	–	31	–
FBB Búfræðinám - Staðarnám	35	21	14	35	–	–	–
Háskóladeild	100	30	70	100	–	–	–
BÚV Búvisindanám	25	6	19	25	–	–	–
BÚK Búvisindanám – B.Sc. 120 eininga nám	2	1	1	2	–	–	–
BÚM Búvisindanám til meistaragráðu	2	1	1	2	–	–	–
LND Landnýtingarbraut	13	5	8	13	–	–	–
LAK Landnýtingarbraut – B.Sc. 120 eininga nám	3	1	2	3	–	–	–
LAM Landnýtingarbraut - meistaránám	2	–	2	2	–	–	–
SKÓ Skógræði - B.Sc.	3	2	1	3	–	–	–
UMS Umhverfisskipulagsbraut	50	14	36	50	–	–	–
<b>Listaháskóli Íslands</b>	<b>371</b>	<b>132</b>	<b>239</b>	<b>371</b>	–	–	–
Hönnunar- og arkitektúrdeild	153	66	87	153	–	–	–
BYG Arkitektúr	37	14	23	37	–	–	–

Tafla 3. Skráðir nemendur í framhalds- og háskólum haustið 2004 eftir skólum og námsleið (frh.)  
 Table 3. Students enrolled at the upper secondary and tertiary level in autumn 2004 by school and line of study (cont.)

		Alls	Karlar	Konur	Dag- skóli	Kvöld- skóli	Fjar- nám	Utan- skóla
		Total	Males	Females	Day courses	Evening courses	Distance learning	External learning
	GHÖ Grafísk hönnun	58	39	19	58	–	–	–
	THÖ Textil- og fatahönnun	32	3	29	32	–	–	–
	ÞHÖ Þrívíð hönnun	26	10	16	26	–	–	–
	Kennaranám	40	8	32	40	–	–	–
	MH1 Kennslufræði til kennsluréttinda 15 ein.	7	1	6	7	–	–	–
	MH1 Kennslufræði til kennsluréttinda 30 ein.	33	7	26	33	–	–	–
	Leiklistardeild	28	15	13	28	–	–	–
	LEI Leiklist	28	15	13	28	–	–	–
	Myndlistardeild	89	22	67	89	–	–	–
	MYN Myndlist	89	22	67	89	–	–	–
	Tónlistardeild	61	21	40	61	–	–	–
	TÓK Almennt tónlistarnám - Kennsla	7	–	7	7	–	–	–
	TÓF Almennt tónlistarnám - Tónlistarfræði	4	1	3	4	–	–	–
	FIÐ-DIP Fiðla - Diploma nám	3	–	3	3	–	–	–
	FIÐ-BM Fiðla - nám til B. gráðu	3	1	2	3	–	–	–
	FLA-BM Flauta - nám til B. gráðu	3	–	3	3	–	–	–
	KLA-BM Klarínnett - nám til B. gráðu	2	2	–	2	–	–	–
	VÍÓ-BM Lágfiðla - nám til B. gráðu	1	–	1	1	–	–	–
	NÝM Nýmiðlar	8	5	3	8	–	–	–
	PNO-BM Píano - nám til B. gráðu	8	3	5	8	–	–	–
	SEL-DIP Selló - Diploma nám	1	–	1	1	–	–	–
	SEL-BM Selló - nám til B. gráðu	3	1	2	3	–	–	–
	SÖN-BM Söngur - nám til B. gráðu	7	–	7	7	–	–	–
	TÓS Tónsmíðar	11	8	3	11	–	–	–
	<b>Tækniháskóli Íslands</b>	<b>916</b>	<b>597</b>	<b>319</b>	<b>767</b>	–	<b>149</b>	–
	Frumgreinadeild	162	122	40	162	–	–	–
	FRU Frumgreinadeild	162	122	40	162	–	–	–
	Heilbrigðisdeild	102	6	96	102	–	–	–
	HGS Geislafræði B.Sc.	51	5	46	51	–	–	–
	HMS Líftækni B.Sc.	51	1	50	51	–	–	–
	Rekstrardeild	248	108	140	236	–	12	–
	SRB Rekstrarfr. markaðs-/rekstrarsvið - diploma	2	1	1	2	–	–	–
	SRM Rekstrarfræði markaðssvið - diploma	42	13	29	42	–	–	–
	SRR Rekstrarfræði rekstrarsvið - diploma	37	19	18	37	–	–	–
	SRS Viðskiptafræði 1. ár	90	40	50	90	–	–	–
	SRI Viðskiptafræði, B.Sc., af markaðssviði	53	24	29	43	–	10	–
	SRV Viðskiptafræði, B.Sc., af vörustjórnunarsviði	24	11	13	22	–	2	–
	Tæknideild	404	361	43	267	–	137	–
	BIS Byggingariðnaðfræði - diploma	45	44	1	6	–	39	–
	BTS Byggingartæknifræði B.Sc.	82	66	16	82	–	–	–
	ITS Iðnaðartæknifræði B.Sc.	29	19	10	29	–	–	–
	ISI Iðnaðartæknifr., iðnvörumarkaðssvið B.Sc.	6	1	5	6	–	–	–
	ISM Iðnaðartæknifræði, matvælatæknisvið - B.Sc.	3	2	1	3	–	–	–
	ISP Iðnaðartæknifr., þróunar/sjálfvirknis. - B.Sc.	12	9	3	12	–	–	–
	OTS Orkutæknifræði B.Sc.	5	5	–	5	–	–	–
	RIS Rafiðnaðfræði - diploma	75	75	–	6	–	69	–

Tafla 3. Skráðir nemendur í framhalds- og háskólum haustið 2004 eftir skólum og námsleið (frh.)  
 Table 3. Students enrolled at the upper secondary and tertiary level in autumn 2004 by school and line of study (cont.)

		Alls	Karlar	Konur	Dag- skóli	Kvöld- skóli	Fjar- nám	Utan- skóla
		<i>Total</i>	<i>Males</i>	<i>Females</i>	<i>Day</i>	<i>Evening</i>	<i>Distance</i>	<i>External</i>
					<i>courses</i>	<i>courses</i>	<i>learning</i>	<i>learning</i>
RTS	Rafmagnstæknifræði B.Sc.	22	21	1	22	–	–	–
RTR	Rafmagnstæknifr., sterkstraumskerfi B.Sc.	3	3	–	3	–	–	–
RTV	Rafmagnstæknifræði, veikstraumskerfi B.Sc.	5	5	–	5	–	–	–
UTS	Tölvu- og upplýsingatæknifræði B.Sc.	42	38	4	42	–	–	–
VOS	Vél- og orkutæknifræði B.Sc.	34	34	–	34	–	–	–
VIS	Véliðnifræði - diploma	32	32	–	3	–	29	–
VTS	Véltæknifræði B.Sc.	9	7	2	9	–	–	–
<b>Viðskiptaháskólinn á Bifröst</b>		<b>424</b>	<b>220</b>	<b>204</b>	<b>288</b>	–	<b>136</b>	–
Frumgreinadeild		47	28	19	47	–	–	–
FGD	Undirbúningsnám - framhaldsskólastig	47	28	19	47	–	–	–
Lögfræðideild		122	63	59	122	–	–	–
LD1	Lögfræði B.Sc. - 1. ár	42	21	21	42	–	–	–
LD2	Lögfræði B.Sc. - 2. ár	34	14	20	34	–	–	–
LD3	Lögfræði B.Sc. - 3. ár	33	18	15	33	–	–	–
LÖG-M	Viðskiptalögfr. til meistarágráðu - fjarnám	13	10	3	13	–	–	–
Viðskiptafræðideild		255	129	126	119	–	136	–
VD1	Viðskiptafræði B.Sc. - 1. ár	38	21	17	38	–	–	–
VD2	Viðskiptafræði B.Sc. - 2. ár	37	20	17	37	–	–	–
VD3	Viðskiptafræði B.Sc. - 3. ár	43	21	22	43	–	–	–
VD3F	Viðskiptafræði B.Sc. - fjarnám	65	39	26	1	–	64	–
VD-M	Viðskiptafræði til meistarágráðu - fjarnám	72	28	44	–	–	72	–

**Tafla 4. Staða nemenda í námi haustið 2004 eftir skólum og tegundum skóla**

Table 4. Progress in study in autumn 2004 by school and type of school

	Fjöldi nemenda <i>Number of students</i>	Námsstaða eftir einingum lokið <i>Progress by credits completed</i>					
		0	1–35	36–70	71–105	106–140	141–
<b>Nemendur í skólum á framhaldsskólastigi</b> <i>Students in upper secondary schools</i>							
<b>Einingasett nám Programmes based on credits</b>							
<b>Fjölbrautaskólar</b> <i>Comprehensive schools</i>	<b>17.397</b>	<b>4.884</b>	<b>4.302</b>	<b>3.598</b>	<b>2.615</b>	<b>1.653</b>	<b>345</b>
Borgarholtsskóli	1.232	328	293	287	227	90	7
Fjölbrautaskóli Norðurlands vestra	416	136	97	88	51	41	3
Fjölbrautaskóli Snæfellinga	132	63	47	18	4	–	–
Fjölbrautaskóli Suðurlands	940	290	188	199	136	113	14
Fjölbrautaskóli Suðurnesja	1.010	210	311	234	154	81	20
Fjölbrautaskóli Vesturlands	622	148	112	155	115	81	11
Fjölbrautaskólinn í Breiðholti	1.975	397	433	374	372	307	92
Fjölbrautaskólinn í Garðabæ	723	194	141	145	151	84	8
Fjölbrautaskólinn við Ármúla	2.114	763	517	323	270	219	22
Flensborgarskóli	603	139	152	121	114	73	4
Framhaldsskólinn á Húsavík	176	69	38	34	24	11	–
Framhaldsskólinn á Laugum	105	36	22	29	15	2	1
Framhaldsskólinn í A-Skaftafellssýslu	256	138	77	21	16	4	–
Framhaldsskólinn í Vestmannaeyjum	230	63	53	58	35	18	3
Iðnskólinn í Hafnarfirði	557	123	166	185	71	12	–
Iðnskólinn í Reykjavík	2.074	403	598	501	346	146	80
Menntaskólinn á Egilsstöðum	463	143	132	81	59	43	5
Menntaskólinn á Ísafirði	438	142	89	106	64	35	2
Menntaskólinn í Kópavogi	1.324	490	354	235	130	110	5
Verkmenntaskóli Austurlands	195	55	57	46	20	16	1
Verkmenntaskólinn á Akureyri	1.812	554	425	358	241	167	67
<b>Menntaskólar</b> <i>Grammar schools</i>	<b>2.190</b>	<b>630</b>	<b>461</b>	<b>427</b>	<b>378</b>	<b>288</b>	<b>6</b>
Menntaskólinn á Akureyri	664	195	143	95	117	113	1
Menntaskólinn við Hamrahlíð	1.526	435	318	332	261	175	5
<b>Sérskólar með nám aðallega á framhaldsskólastigi</b>							
<b>Specialised schools at upper secondary level</b>	<b>519</b>	<b>200</b>	<b>82</b>	<b>93</b>	<b>64</b>	<b>37</b>	<b>43</b>
Garðyrkjuskólinn á Reykjum	90	90	–	–	–	–	–
Hússtjórnskólinn á Hallorssstað	20	20	–	–	–	–	–
Hússtjórnskólinn í Reykjavík	24	24	–	–	–	–	–
Kvikmyndaskóli Íslands	39	11	11	17	–	–	–
Myndlistaskólinn í Reykjavík	27	27	–	–	–	–	–
Nuddskóli Íslands	17	–	–	17	–	–	–
Stýrimannaskólinn í Reykjavík	79	8	20	15	18	10	8
Tannsmiðaskóli Íslands	12	3	3	3	3	–	–
Vélskóli Íslands	211	17	48	41	43	27	35

Tafla 4. Staða nemenda í námi haustið 2004 eftir skólum og tegundum skóla (frh.)  
 Table 4. Progress in study in autumn 2004 by school and type of school (cont.)

Árskipt nám <i>Programmes based on grades</i>	Fjöldi nemenda <i>Number of students</i>	Námsstaða eftir árum <i>Progress by year of study</i>			
		1. ár <i>year</i>	2. ár <i>year</i>	3. ár <i>year</i>	4. ár <i>year</i>
<b>Menntaskólar</b> <i>Grammar schools</i>	<b>3.569</b>	<b>1.211</b>	<b>990</b>	<b>738</b>	<b>630</b>
Hraðbraut - menntaskóli	131	80	51		
Kvennaskólinn í Reykjavík	562	165	176	119	102
Menntaskólinn að Laugarvatni	140	49	38	33	20
Menntaskólinn í Reykjavík	839	251	226	200	162
Menntaskólinn við Sund	771	277	222	155	117
Verslunarskóli Íslands	1.126	389	277	231	229
<b>Sérskólar með nám aðallega á framhaldsskólastigi</b>					
<i>Specialised schools at upper secondary level</i>	<b>66</b>	<b>49</b>	<b>10</b>	<b>7</b>	–
Flugskóli Íslands	24	24	–	–	–
Listdansskóli Íslands	42	25	10	7	–

Annaskipt nám <i>Programmes based on semesters</i>	Fjöldi nemenda <i>Number of students</i>	Námsstaða eftir önnum <i>Progress by semester</i>			
		1. önn <i>semester</i>	2. önn <i>semester</i>	3. önn <i>semester</i>	4. önn <i>semester</i>
<b>Sérskólar með nám aðallega á framhaldsskólastigi</b>					
<i>Specialised schools at upper secondary level</i>	<b>83</b>	<b>16</b>	<b>18</b>	<b>49</b>	–
Lögregluskólinn	36	–	–	36	–
Snyrtiskóli Reykjavíkur	47	16	18	13	–

	Fjöldi nemenda <i>Number of students</i>	Framhaldsskólastig <i>Upper secondary level</i>			Háskólastig <i>Tertiary level</i>			
		Framhalds- deild <i>Cont. progr.</i>	6. stig <i>level</i>	7. stig <i>level</i>	8. stig <i>level</i>	9. stig <i>level</i>	1. ár <i>year</i>	2. ár <i>year</i>
<b>Tónlistarskólar með nám aðallega á framhaldsskólastigi</b>								
<i>Music schools at upper secondary level</i>	<b>396</b>	<b>119</b>	<b>140</b>	<b>69</b>	<b>31</b>	<b>17</b>	<b>15</b>	<b>5</b>
Nýi söngskólinn Hjartansmál	20	–	7	9	1	3	–	–
Nýi tónlistarskólinn	32	17	–	–	–	–	15	–
Tónlistarskóli Árneseinga	8	–	5	2	1	–	–	–
Tónlistarskóli Borgarfjarðar	9	–	6	2	1	–	–	–
Tónlistarskóli Eyjafjarðar	3	3	–	–	–	–	–	–
Tónlistarskóli FÍH	31	–	15	8	3	–	–	5
Tónlistarskóli Garðabæjar	27	27	–	–	–	–	–	–
Tónlistarskóli Hafnarfjarðar	29	–	19	7	3	–	–	–
Tónlistarskóli Kópavogs	42	42	–	–	–	–	–	–
Tónlistarskóli Mosfellsbæjar	2	–	2	–	–	–	–	–
Tónlistarskóli Rangárvallasýslu	3	3	–	–	–	–	–	–
Tónlistarskóli Siglufjarðar	2	–	2	–	–	–	–	–
Tónlistarskólinn Akranesi	6	–	4	1	1	–	–	–
Tónlistarskólinn á Akureyri	27	27	–	–	–	–	–	–
Tónlistarskóli Reykjanesbæjar	7	–	6	1	–	–	–	–
Tónlistarskólinn í Reykjavík	93	–	44	30	12	7	–	–
Tónlistarskólinn Stykkishólmi	2	–	1	1	–	–	–	–
Tónskóli Sigursveins	43	–	26	7	6	4	–	–
Tónskóli Þjóðkirkjunnar	10	–	3	1	3	3	–	–

Tafla 4. Staða nemenda í námi haustið 2004 eftir skólum og tegundum skóla (frh.)  
 Table 4. Progress in study in autumn 2004 by school and type of school (cont.)

Einingasett nám <i>Programmes based on credits</i>	Fjöldi nemenda <i>Number of students</i>	Námsstaða eftir einingum lokið <i>Progress by credits completed</i>						
		0	1–30	31–60	61–90	91–120	121–150	151–

**Nemendur í skólum á háskólastigi**  
*Students at tertiary level*

**Sérskólar með nám aðallega á háskólastigi**

<i>Specialised schools at tertiary level</i>	137	65	59	13	–	–	–	–
Hólaskóli á Hólum í Hjaltadal	90	54	23	13	–	–	–	–
Rafiðnaðarskólinn	47	11	36	–	–	–	–	–
<b>Háskólar <i>Universities</i></b>	<b>16.029</b>	<b>6.032</b>	<b>4.457</b>	<b>3.012</b>	<b>1.998</b>	<b>355</b>	<b>137</b>	<b>38</b>
Endurmenntun Háskóla Íslands	45	45	–	–	–	–	–	–
Háskóli Íslands	8.932	3448	2472	1549	1085	246	121	11
Háskólinn á Akureyri	1.512	562	462	269	174	45	–	–
Háskólinn í Reykjavík	1.361	465	423	344	127	2	–	–
Kennaraháskóli Íslands	2.302	950	551	452	345	4	–	–
Landbúnaðarháskólinn á Hvanneyri	166	26	74	47	12	7	–	–
Listaháskóli Íslands	371	155	59	80	68	9	–	–
Tækniháskóli Íslands	916	247	267	180	137	42	16	27
Viðskiptaháskólinn á Bifröst	424	134	149	91	50	–	–	–

Ársett nám og nám eftir réttindastigi <i>Programmes based on grades and licence</i>	Fjöldi nemenda <i>No. of students</i>	1. réttindi <i>licence</i>	2. réttindi <i>licence</i>
--	--	-------------------------------	-------------------------------

**Sérskólar með nám aðallega á háskólastigi**

<i>Specialised schools at tertiary level</i>	8	2	6
Flugmálastjórn Íslands	8	2	6

	Fjöldi nemenda <i>Number of students</i>	Framhaldsskólastig <i>Upper secondary level</i>		Háskólastig <i>Tertiary level</i>			
		6. stig level	7. stig level	1. ár year	2. ár year	3. ár year	4. ár year

**Sérskólar með nám aðallega á háskólastigi**

<i>Specialised schools at tertiary level</i>	103	14	13	36	23	11	6
Myndlistaskólinn á Akureyri	41	–	–	20	15	6	–
Söngskólinn í Reykjavík	62	14	13	16	8	5	6

**Hagtíðindi Skólamál**  
**Statistical Series Education**

90. árgangur nr. 1  
 ISSN 0019-1078

2005:1  
 ISSN 1670-469X (pappír paper) • ISSN 1670-4703 (pdf)

Verð ISK 800 Price EUR 9

Umsjón Supervision Ásta M. Urbancic • asta.urbancic@hagstofa.is

Konráð Ásgrímsson • konrad.asgrimsson@hagstofa.is

Sími Telephone +(354) 528 1000

© Hagstofa Íslands Statistics Iceland • Borgartúni 21a 150 Reykjavík Iceland

Bréfasími Fax +(354) 528 1099

Öllum eru heimil afnot af ritinu. Vinsamlega getið heimildar. Please quote the source.

www.hagstofa.is/hagtidindi www.statice.is/series