

# 3 F 2017

Árshlutaskýrsla



## Efnisyfirlit

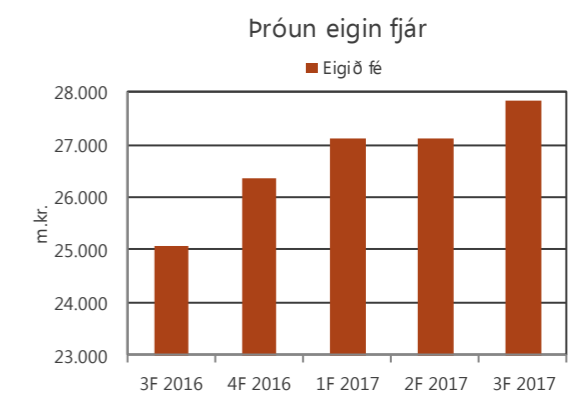
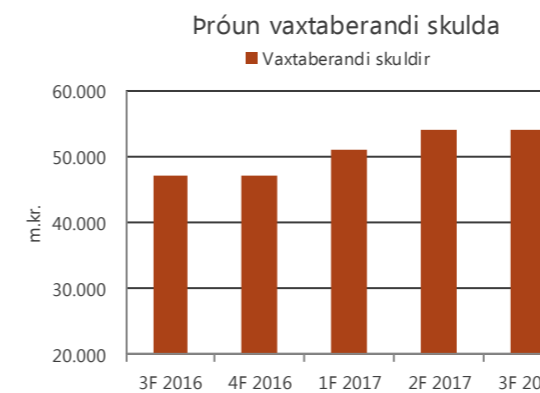
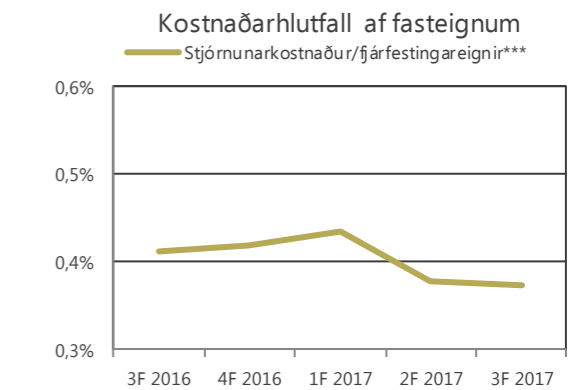
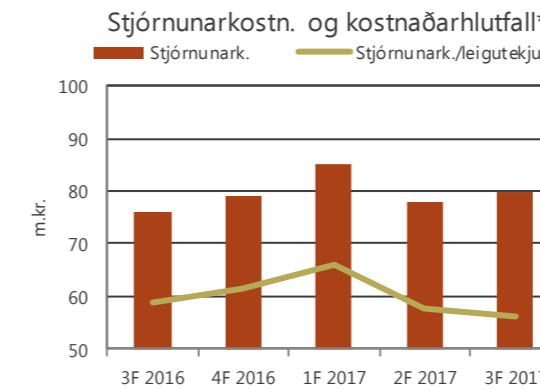
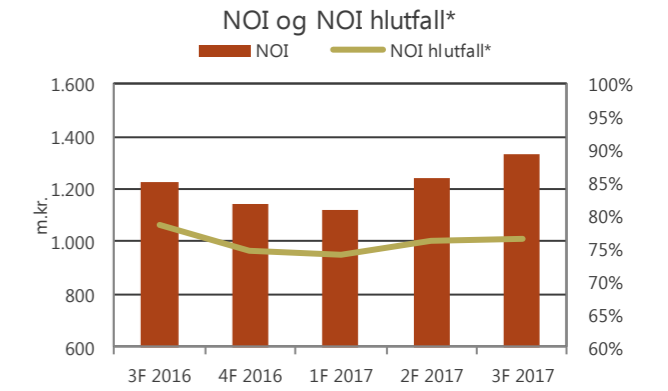
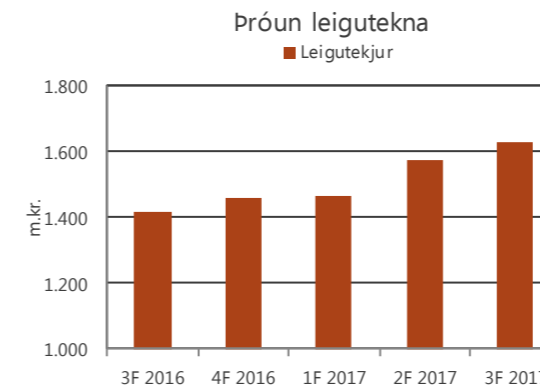
Helstu niðurstöður .....	2
Fyrstu níu mánuðir ársins 2017.....	4
Staðsetning og tegundir fasteigna.....	6
Um rekstur félagsins.....	8
Um efnahag félagsins.....	10
<b>Samandreginn árshlutareikningur samstæðunnar .....</b>	<b>13</b>
Skýrsla og áritun stjórnar og forstjóra .....	14
Yfirlit yfir heildarafkomu tímabilsins 1. janúar til 30. september 2017 .....	15
Efnahagsreikningur 30. september 2017 .....	16
Eiginfjáryfirlit 30. september 2017.....	17
Sjóðstreymisyfirlit fyrir tímabilið 1. janúar til 30. september 2017 .....	18
Skýringar .....	19

## Helstu niðurstöður

	m.kr.	3F 2017	2F 2017	1F 2017	4F 2016	3F 2016
Rekstrartekjur .....		2.016	1.875	1.752	1.765	1.822
Þar af leigutekjur .....		1.627	1.575	1.464	1.460	1.419
Þar af tekjur vegna Hótels 1919 .....		281	199	182	187	314
Rekstrarkostnaður .....		(684)	(632)	(631)	(618)	(592)
Þar af rekstrarkostnaður fjárfestingareigna .....		(434)	(416)	(416)	(429)	(346)
Þar af skrifstofu- og stjórnunarkostnaður .....		(80)	(78)	(85)	(79)	(76)
Þar af rekstrarkostnaður Hótels 1919 .....		(170)	(138)	(130)	(110)	(170)
<b>Rekstrarhagnaður fyrir matsbreytingu og afskriftir .....</b>		<b>1.331</b>	<b>1.244</b>	<b>1.122</b>	<b>1.147</b>	<b>1.229</b>
Matsbreyting, söluhagnaður og afskriftir .....		332	742	451	811	578
Hrein fjármagnsgjöld .....		(655)	(929)	(616)	(698)	(605)
<b>Hagnaður fyrir tekjuskatt .....</b>		<b>1.009</b>	<b>1.057</b>	<b>957</b>	<b>1.227</b>	<b>1.202</b>
<b>Hagnaður tímabilsins .....</b>		<b>804</b>	<b>839</b>	<b>767</b>	<b>982</b>	<b>963</b>

	3F 2017	2F 2017	1F 2017	4F 2016	3F 2016
NOI hlutfall* .....	76,6%	76,0%	74,0%	74,6%	78,7%
Stjórnunarkostnaðarhlutfall af leigutekjum** .....	4,6%	4,8%	5,6%	5,1%	4,9%
Stjórnunarkostnaðarhlutfall af fasteignum*** .....	0,37%	0,38%	0,43%	0,42%	0,41%

	30.9.2017	30.6.2017	31.3.2017	31.12.2016	30.9.2016
Virðisútleiguhlutfall .....	95,6%	96,8%	97,2%	96,4%	96,3%



\*Rekstrarhagnaður fyrir matsbreytingu, afskriftir og einskiptisliði / leigutekjur (sjá skýringu á bls. 9)

\*\*Stjórnunarkostnaður án einskiptisliða / leigutekjur

\*\*\*Stjórnunarkostnaður án einskiptisliða / meðalstaða fasteigna

## Fyrstu níu mánuðir ársins 2017

EBITDA var í takt við áætlanir stjórnenda fyrstu níu mánuði ársins. Félagið hélt vel heppnað skulda- bréfaútböð á EIK 161047 samhliða uppgreiðslu á skuldabréfaflokknum EIK 12 01 sem nú hefur verið afskráður.

### Um rekstur fyrstu níu mánuði ársins 2017

Rekstur félagsins gekk vel á fyrstu níu mánuðum ársins og var í takt við áætlanir stjórnenda. EBITDA félagsins var 3.696 m.kr. og matsbreyting 1.550 m.kr. eftir þriðja árs- fjórðung. Afkoma Hótel 1919 var áfram undir væntingum en félagið sér mikil tækifæri í rekstri þess á komandi misserum. Stefnt er að uppfærslu á herbergjum hótelsins á næsta ári og verið er að skoða hvort fýsilegt sé að fara í breytingar á veitingastað hótelsins.

Síðari hluti afhendingar höfuðstöðva Vodafone að Suðurlandsbraut 8 var á þriðja ársfjórðungi. Bónus skrifaði undir samning um stækkun verslunar sinnar við Smáratorg 1 og er hún stærsta verslun Bónuss á landinu. Nettó skrifaði undir langtímaleigusamning um áframhaldandi starfsemi verslunar sinnar á Glerártorgi ásamt því að Tannlæknastofur Akureyrar tóku á leigu hluta 2. hæðar. Orkuveita Reykjavíkur tók um 3 þúsund fermetra á leigu að Smáratorgi 3 undir starfsemi dótturfélags og fyrir þrjú fyrirtæki



sem voru til húsa í höfuðstöðvum þeirra að Bæjarhálsi. Þá var einnig gerður langtímaleigusamningur um 20. hæðina sem breytt verður úr veislusal í glæsilegar skrifstofur.

### Sterk eftirspurn í skuldabréfaútböði félagsins

Um miðjan október opnaðist heimild til endurfjármögnunar skuldabréfaflokksins EIK 12 01. Flokkurinn bar 4,3% vexti sem voru umtalsvert hærri en þau fjármagnskjör sem félaginu hafði boðist í síðustu skuldabréfaútböðum þess.

Í aðdraganda uppgreiðslunnar var haldið vel heppnað skuldabréfaútböð þar sem boðnir voru til sölu tveir skuldabréfaflokkar, EIK 161023 og EIK 161047. Heildar- eftirspurn í báða flokkana nam samtals 11,5 ma.kr. en 9,9 ma.kr. voru seldir í flokkinn EIK 161047 á ávöxtunarkröfunni 3,6%. Hollenskt uppboð var á EIK 161023 en Eik hafnaði öllum tilboðum í hann. Vegin meðalávöxtunarkrafa var 3,61% í uppboðinu. Samhliða þessu voru dregnir rúmlega 2 ma.kr. á bankafjármögnun sem félagið hafði tryggt sér í aðdraganda útböðsins. Flokkurinn var svo greiddur upp þann 16. október s.l. og afskráður í kjölfarið.

### Helstu framkvæmdir

Framkvæmdum við Suðurlandsbraut 8 er lokið og Vodafone hefur hafið starfsemi í húsinu. Bílakjallarin hefur verið tekinn í notkun að hluta og verður efsta hæð kjallarans tekin í notkun á næstunni. Stefnt er að því að Suðurlandsbraut 10 verði orðin foheld í nóvember.

Framkvæmdir utanhúss að Ármúla 3, eru á lokametrunum og stefnt að lokaúttekt í byrjun desember. Mötuneyti VÍS



hefur verið flutt í kjallara hússins og nýir kaffikrókar á hæðum teknir í notkun. Við framkvæmdirnar hefur húsið stækkað um rúma 200 fm og eftir flutning mötuneytis af efstu hæð hússins niður í kjallara verður tækifæri til þess að koma fyrir góðu skrifstofurými með glæsilegu útsýni á efstu hæð hússins.

Unnið hefur verið að því að innrétta hluta annarrar hæðar Glerártorgs á Akureyri fyrir tannlæknastofur. Framkvæmdir eru á lokametrunum og starfsemi hefst í rýminu í nóvember. Nú er svo komið að nærri öll önnur hæð hússins er komin í útleigu til lækna- og læknaþingdrar starfsemi. Þessar breytingar eru mikil lyftistöng fyrir Glerártorg og eykur til muna umferð um húsið.

Framkvæmdir vegna 20. hæðar Smáratorgs 3 hafa verið boðnar út og stefnt að því að nýir leigjendur flytji inn í vetur. Útbúin hefur verið sturtuáðstaða í kjallara hússins og áðstaða leigutaka þannig bætt til muna. Áðstaðan hefur þegar verið tekin í notkun og þykir hafa tekist vel til.

### Kaup og sala eigna frá áramótum

Eik fasteignafélag fékk allar eignir Slippsins, fasteignafélags ehf. (nú EF14 ehf.), afhentar 1. mars 2017 eins og áætlanir höfðu gert ráð fyrir.

Félagið fjárfesti í þremur öðrum eignum á fyrstu níu mánuðum ársins, Miðhrauni 2, Hyrjarhöfða 8 og hæð í Síðumúla 15.

Félagið seldi eignarhluta sinn í Melgerði 13, sem var eina eign félagsins á Reyðarfirði, eignarhluta sinn í Hverafold 1-3 og hluta af eignarhlut sínum í Bæjarlind 14-16.

### Virðisútleiguhlutfall

Virðisútleiguhlutfall félagsins var 95,6% í lok ársfjórðungsins og hefur lækkað um 0,8% frá áramótum. Helsta ástæðan fyrir lækkun á virðisútleiguhlutfalli félagsins er sú að Vodafone skilaði Ármúla 13a samhliða móttöku Suðurlandsbrautar 8 en ávallt var ljóst að það myndi hafa áhrif á virðisútleiguhlutfallið.

### Eik í hnotskurn

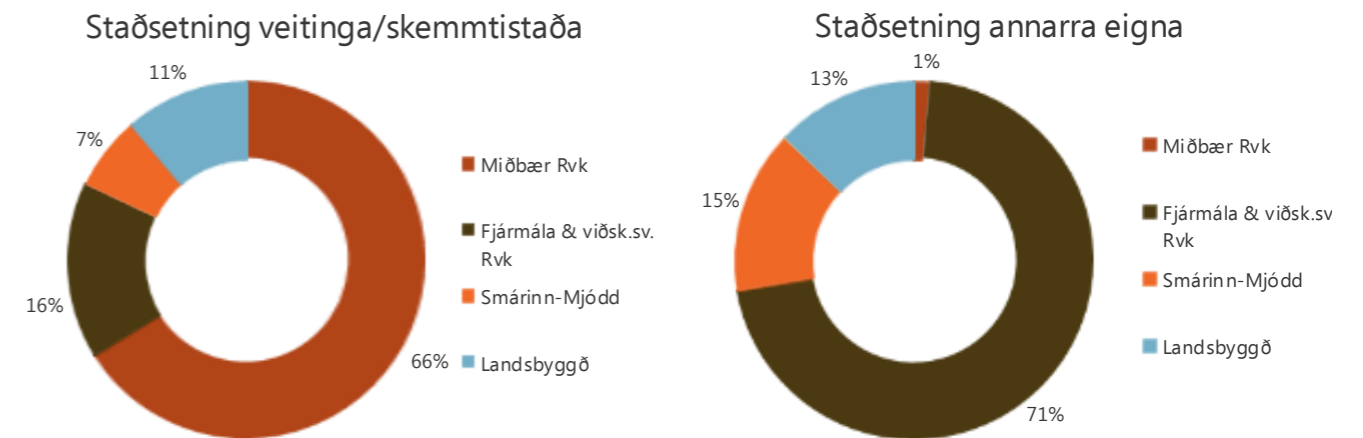
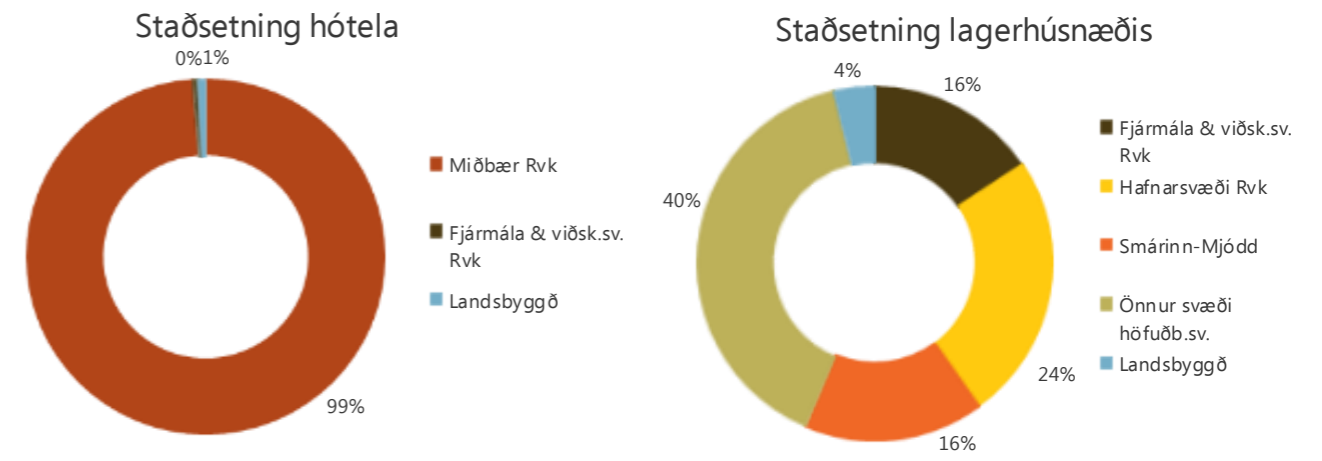
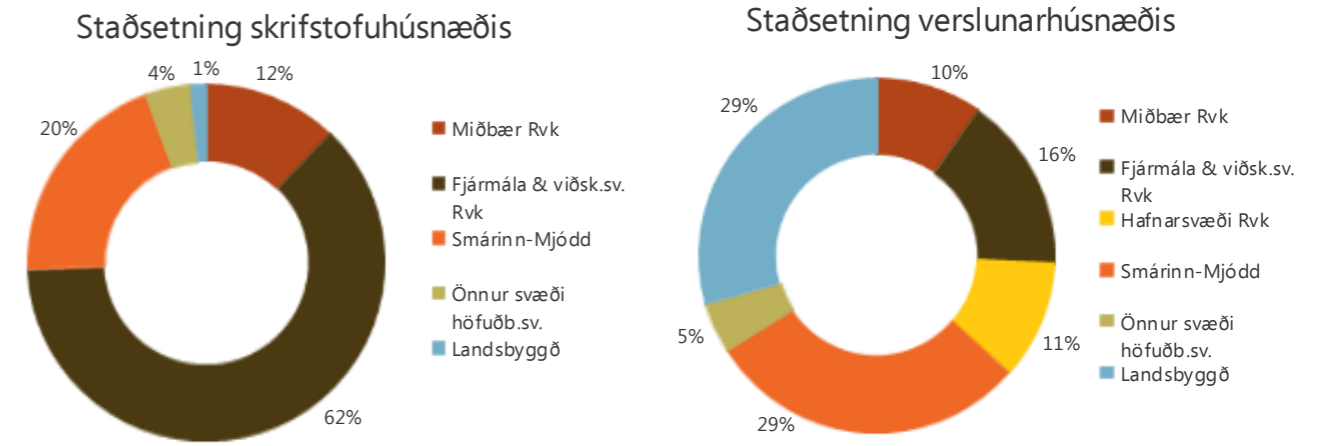
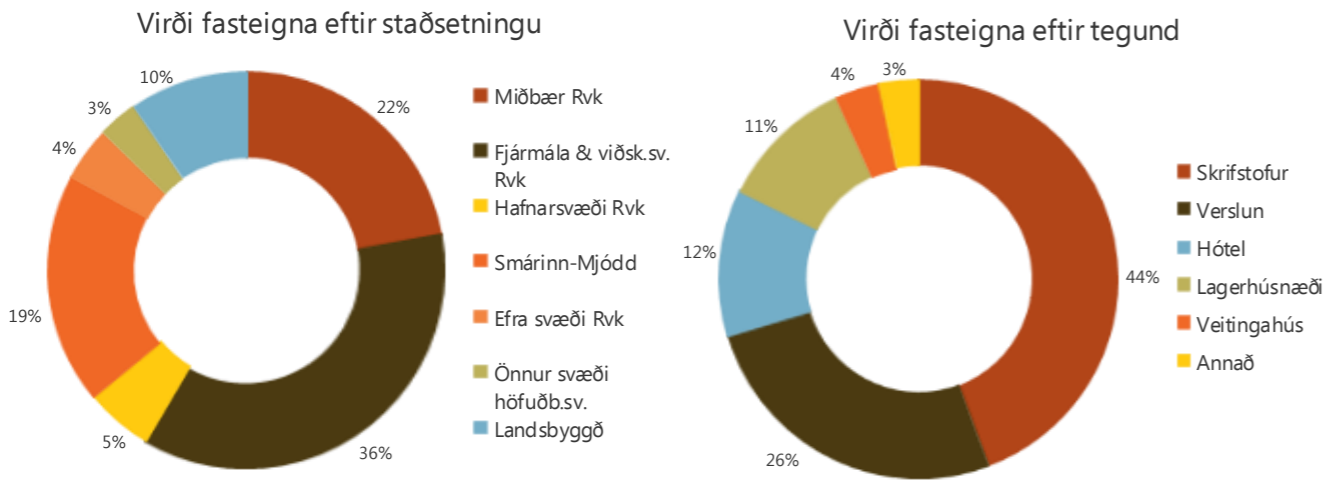
Eik fasteignafélag sinnir rekstri og útleigu á atvinnuhúsnæði ásamt eignarhaldi á hótelsrekstri. Fjöldi eigna félagsins er yfir 100 og telja þær samtals tæpa 300 þúsund útleigufremetra.

Virði fasteigna félagsins er rúmir 86 ma.kr. og heildarfjöldi leigutaka er yfir 400. Helstu eignir félagsins eru Borgartún 21 og 26, Mýrargata 2-16, Pósthússtræti 2 (Hótel 1919), Nýi Glæsibær, Turninn í Kópavogi, Smáratorg 1, Glerártorg og Austurstræti 5,6,7 og 17.

Stærstu leigutakar eru Húsasmiðjan, Fasteignir ríkissjóðs, Flugleiðahótel, Rúmfatalagerinn, Landsbankinn, Síminn, Míla, Deloitte, Vátryggingafélag Íslands og Fjarskipti (Vodafone).



# Staðsetning og tegundir fasteigna



## Um rekstur félagsins

	Skýr.	Þriðji ársfjórðungur		Þrjú ársfjórðungar	
		2017 1.7.-30.9	2016 1.7.-30.9	2017 1.1.-30.9	2016 1.1.-30.9
Rekstrartekjur .....		2.016	1.822	5.643	4.981
Rekstrarkostnaður .....	6	( 684)	( 592)	( 1.947)	( 1.627)
<b>Rekstrarhagnaður fyrir matsbreytingu og afskriftir ....</b>		<b>1.331</b>	<b>1.229</b>	<b>3.696</b>	<b>3.354</b>
Söluhagnaður fjárfestingareigna .....		0	0	64	48
Matsbreyting fjárfestingareigna .....	8	362	607	1.550	1.673
Afskriftir .....		( 30)	( 29)	( 88)	( 57)
<b>Rekstrarhagnaður .....</b>		<b>1.663</b>	<b>1.807</b>	<b>5.222</b>	<b>5.019</b>
Fjármunatekjur .....		15	7	37	38
Fjármagnsgjöld .....		( 670)	( 612)	( 2.236)	( 2.068)
Hrein fjármagnsgjöld .....	7	( 655)	( 605)	( 2.200)	( 2.030)
Hagnaður fyrir tekjuskatt .....		1.009	1.202	3.022	2.989
Tekjuskattur .....		( 205)	( 239)	( 613)	( 598)
<b>Heildarhagnaður tímabilsins .....</b>		<b>804</b>	<b>963</b>	<b>2.410</b>	<b>2.391</b>

Rekstrartekjur	9m 2017	Rekstrarkostnaður	9m 2017
Leigutekjur .....	4.666	Fasteignagjöld og tryggingar .....	821
Tekjur Hótels 1919 .....	662	Rekstrarkostnaður Hótels 1919 .....	438
Rekstrartekjur sameigna .....	278	Rekstrarkostnaður sameigna .....	317
Aðrar tekjur .....	36	Annar rekstrarkostnaður fjárfestingareigna .....	70
<b>Samtals</b>	<b>5.643</b>	Viðhaldskostnaður fjárfestingareigna .....	49
		Virðisrýrnun viðskiptakrafna .....	9
<b>Fjármunatekjur og fjármagnsgjöld</b>	<b>9m 2017</b>	Skrifstofu- og stjórnunarkostnaður .....	242
Vaxtatekjur .....	37	<b>Samtals</b>	<b>1.947</b>
Vaxtagjöld .....	( 1.650)		
Verðbætur .....	( 586)		
<b>Samtals</b>	<b>( 2.200)</b>		

**Rekstrartekjur**

Rekstrartekjur félagsins á fyrstu níu mánuðum ársins 2017 námu 5.643 m.kr., þar af námu leigutekjur 4.666 m.kr. og tekjur Hótels 1919 662 m.kr.

Rekstrarhagnaður fyrir matsbreytingu og afskriftir nam 3.696 m.kr. á fyrstu níu mánuðum ársins 2017. NOI hlutfall, þ.e. rekstrarhagnaður fyrir matsbreytingu, afskriftir og einskiptisliði sem hlutfall af leigutekjum, nam 75,6% samanborið við 76,3% á fyrstu níu mánuðum ársins 2016. Við útreikning á NOI hlutfallinu var stuðst við leigutekjur samstæðunnar að viðbættum tekjum Hótels 1919 og fráðregnum kostnaði, þ.e. horft er á nettótekjur frá Hóteli 1919 sem veltuleigu.

**Matsbreyting fjárfestingareigna**

Fjárfestingareignir eru langstærsti hluti eigna félagsins. Til þess að gefa sem bestu mynd af virði fjárfestingareigna er matsbreyting fjárfestingareigna reiknuð upp á hverjum ársfjórðungi og færast matsbreyting eignanna í rekstrarreikning. Matsbreyting fjárfestingareigna á fyrstu níu mánuðum ársins 2017 nam 1.550 m.kr., þar af var 362 m.kr. matsbreyting í þriðja fjórðungi.

**Rekstrarkostnaður**

Rekstrarkostnaður félagsins á fyrstu níu mánuðum ársins 2017 nam 1.947 m.kr., þar af var kostnaður vegna Hótels 1919 438 m.kr.

Fasteignagjöld og tryggingar námu 821 m.kr. á fyrstu níu mánuðum ársins samanborið við 706 m.kr. á sama tímabili árið 2016. Þá nam skrifstofu- og stjórnunarkostnaður 242 m.kr. á fyrstu níu mánuðum ársins 2017 og rekstrar-kostnaður sameigna 317 m.kr.

**Fjármagnsgjöld**

Hrein fjármagnsgjöld námu 2.200 m.kr. og skiptast í vaxtatekjur 37 m.kr., vaxtagjöld 1.650 m.kr. og verðbætur 586 m.kr.

**Hagnaður**

Hagnaður fyrir tekjuskatt nam 3.022 m.kr. og reiknaður tekjuskattur nam 613 m.kr. Samkvæmt áætlun mun ekki koma til greiðslu á tekjuskatti vegna nýtingar á skattalegu tapi. Hagnaður tímabilsins nam 2.410 m.kr. og hagnaður á hlut 0,70 kr.

## Um efnahag félagsins

	Skýr.	30.9.2017	31.12.2016
<b>Eignir</b>			
Óefnislegar eignir .....		531	551
Fjárfestingareignir .....	8	82.784	72.999
Eignir til eigin nota .....	9	3.689	3.712
Fastafjármunir		87.003	77.262
Viðskiptakröfur og aðrar skammtímakröfur .....		576	391
Handbært fé .....		1.613	1.908
Veltufjármunir		2.189	2.300
<b>Eignir samtals</b>		<b>89.192</b>	<b>79.562</b>
<b>Eigið fé</b>			
Hlutfé .....		3.456	3.456
Yfirverðsreikningur hlutfjár .....		12.950	12.950
Lögbundinn varasjóður .....		848	848
Bundinn hlutdeildarreikningur .....		2.318	933
Óráðstafað eigið fé .....		8.279	8.182
<b>Eigið fé</b>	10	<b>27.851</b>	<b>26.369</b>
<b>Skuldir</b>			
Vaxtaberandi skuldir .....	11	47.810	46.328
Aðrar langtímaskuldir .....		74	20
Tekjuskattsskuldbinding .....		5.548	4.791
Langtímaskuldir		53.432	51.140
Vaxtaberandi skuldir .....	11	6.523	988
Skattur til greiðslu .....		61	64
Viðskiptaskuldir og aðrar skammtímaskuldir .....	12	1.325	1.001
Skammtímaskuldir		7.909	2.052
<b>Skuldir samtals</b>		<b>61.341</b>	<b>53.193</b>
<b>Eigið fé og skuldir samtals</b>		<b>89.192</b>	<b>79.562</b>

**Um efnahag félagsins**

Heildareignir félagsins námu 89.192 m.kr. í lok september 2017 til samanburðar við 79.652 m.kr. í árslok 2016. Fjárfestingareignir námu 82.784 m.kr. í lok tímabilsins en námu 72.999 m.kr. í lok árs 2016. Handbært fé nam 1.613 m.kr. í lok september 2017 til samanburðar við 1.908 m.kr. í lok árs 2016. Heildarskuldir námu 61.341 m.kr. í lok september 2017, en námu 53.193 m.kr. í lok árs 2016.

**Fastafjármunir**

Fastafjármunir félagsins nema 87.003 m.kr. Af því eru 82.784 m.kr. fjárfestingareignir sem skiptast í fasteignir í útleigu að fjárhæð 80.913 m.kr., fasteignir í þróun 1.410 m.kr., byggingarréttir og lóðir 449 m.kr. og fyrirfram greidd gatnagerðargjöld að fjárhæð 13 m.kr. Þær eignir sem eru í þróun eru 4. og 5. hæð í Ármúla 3 og 2. hæð í Hallarmúla 3, Suðurlandsbraut 10, ásamt Helluhrauni 8.

Sundurliðun á byggingarréttum og lóðum félagsins má sjá hér að neðan. Ekki hefur verið tekin ákvörðun um nýtingu á þeim byggingarréttum sem félagið á. Eins og vísað hefur verið í í ársskýrslum félagsins þá hvílir kvöð á nýtingu félagsins á Borgartúni 21a. Félagið er þeirrar skoðunar að leyfilegt byggingarmagn á Skeifunni 7 muni aukast en ekki hefur verið lokið gerð nýs deiliskipulags fyrir Skeifusvæðið.

<b>Fjárfestingareignir í m.kr.</b>	<b>30.9.2017</b>
Fasteignir í útleigu .....	80.913
Fasteignir í þróun .....	1.410
Byggingarréttir og lóðir .....	449
Fyrirframgreidd gatnagerðargjöld .....	13
<b>Samtals</b>	<b>82.784</b>
<b>Byggingarréttir og lóðir samkvæmt deiliskipulagi í fm.</b>	<b>30.9.2017</b>
Austurstræti 17 .....	183
Ármúli 3 .....	8.400
Ármúli 13 .....	2.400
Borgartún 21a .....	8.896
Gleráreyrar 6-8 .....	4.000
Holtasmári 1 .....	2.400
Skeifan 7 .....	100
Stórhöfði 22-30 .....	22.400
Stórhöfði 42 .....	2.383
<b>Samtals fm.</b>	<b>51.162</b>

**Eigið fé**

Eigið fé samstæðunnar nam 27.851 m.kr. í lok september 2017 og nam eiginfjárlutfallið 31,2%. Á aðalfundi félagsins, sem haldinn var 29. mars 2017, var samþykkt að greiða 928 m.kr. í arð til hluthafa, eða sem nemur 0,27 kr. á hlut. Arðurinn var greiddur 27. apríl. Stefna stjórnar félagsins er að greiða allt að 35% af handbæru fé frá rekstri hvers árs í arð til hluthafa. Handbært fé frá rekstri nam 2.281 m.kr. á fyrstu níu mánuðum ársins 2017.

**Skuldir**

Vaxtaberandi lán samstæðunnar námu 54.333 m.kr. í lok september 2017 til samanburðar við 47.316 m.kr. í árslok 2016. Heildarskuldir félagsins voru 61.341 m.kr. og þar af nam tekjuskattsskuldbinding 5.548 m.kr. Veðhlutfall, þ.e. vaxtaberandi skuldir sem hlutfall af fasteignum félagsins, nam 62,9%.

<b>Viðskiptakröfur og aðrar skammtímakröfur</b>	<b>30.9.2017</b>
Viðskiptakröfur .....	172
Aðrar skammtímakröfur .....	403
<b>Samtals</b>	<b>576</b>
<b>Viðskiptaskuldir og aðrar skammtímaskuldir</b>	<b>30.9.2017</b>
Viðskiptaskuldir .....	369
Áfallnir vextir .....	492
Aðrar skammtímaskuldir .....	463
<b>Samtals</b>	<b>1.325</b>



# Samandreginn árshlutareikningur samstæðunnar

1. janúar til 30. september 2017



## Skýrsla og áritun stjórnar og forstjóra

Eik fasteignafélag hf. er íslenskt hlutafélag. Samstæða félagsins samanstendur af móðurfélaginu, Eik fasteignafélagi hf., ásamt fimm dótturfélögum sem öll eru í 100% eigu móðurfélagsins. Starfsemi félagsins er eignarhald, útleiga og rekstur á atvinnuhúsnæði og eignarhaldi á hótélrekstri.

Árshlutareikningur Eikar fasteignafélags hf. fyrir tímabilið 1. janúar til 30. september 2017 er gerður í samræmi við alþjóðlegan reikningsskilastaðal IAS 34 um árshlutareikninga. Árshlutareikningurinn hefur að geyma samandreginn samstæðu árshlutareikning Eikar fasteignafélags hf. og dótturfélaga.


Heildarhagnaður samstæðunnar á fyrstu níu mánuðum ársins 2017 nam 2.410 m.kr. samkvæmt yfirliti um heildarafkomu. Heildareignir samstæðunnar námu 89.192 m.kr. þann 30. september 2017 samkvæmt efnahagsreikningi. Eigið fé samstæðunnar í lok tímabilsins nam 27.851 m.kr., þar af hlutafé að fjárhæð 3.456 m.kr. Eiginfjárlutfall samstæðunnar nam 31,2% í lok september 2017.

Á aðalfundi félagsins, sem haldinn var 29. mars 2017, var samþykkt að greiða 928 m.kr. í arð til hluthafa, eða sem nemur 0,27 kr. á hlut. Útborgunardagur arðs var 27. apríl 2017.

Reykjavík, 8. nóvember 2017

Í stjórn félagsins:







Forstjóri:



Um miðjan október opnaðist heimild til endurfjármögnunar skuldabréfaflokksins EIK 12 01 en flokkurinn bar 4,3% vexti. Í aðdraganda uppgreiðslunnar var haldið vel heppnað skuldabréfaútböð þar sem boðirnir voru til sölu tveir skuldabréfaflokkar, EIK 161023 og EIK 161047. Heildareftirspurn í báða flokkana nam samtals 11,5 ma.kr. en 9,9 ma.kr. voru seldir í flokkinn EIK 161047 á ávöxtunarkröfunni 3,6%. Hollenskt uppboð var á EIK 161023 en öllum tilboðum í hann var hafnað. Samhliða þessu voru dregnir rúmlega 2 ma.kr. á bankafjármögnun sem félagið hafði tryggt sér í aðdraganda útböðsins. Flokkurinn var svo greiddur upp þann 16. október s.l. og afskráður í kjölfarið.

### Yfirlýsing stjórnar og forstjóra

Samkvæmt bestu vitneskju stjórnar og forstjóra er árshlutareikningur samstæðunnar í samræmi við alþjóðlega reikningsskilastaðla eins og þeir hafa verið staðfestir af Evrópusambandinu. Er það álit stjórnar og forstjóra að árshlutareikningurinn gefi glögga mynd af eignum, skuldum og fjárhagsstöðu samstæðunnar 30. september 2017 og rekstrarafkomu hennar og breytingu á handbæru fé á tímabilinu 1. janúar til 30. september 2017.

Stjórn og forstjóri Eikar fasteignafélags hf. staðfesta hér með árshlutareikning félagsins fyrir tímabilið 1. janúar til 30. september 2017 með undirritun sinni.

## Yfirlit yfir heildarafkomu tímabilsins 1. jan. til 30. sept. 2017

Skýr.	Þriðji ársfjórðungur		Þrjár ársfjórðungar	
	2017 1.7.-30.9	2016 1.7.-30.9	2017 1.1.-30.9	2016 1.1.-30.9
Rekstrartekjur .....	2.016	1.822	5.643	4.981
Rekstrarkostnaður .....	6 ( 684)	( 592)	( 1.947)	( 1.627)
<b>Rekstrarhagnaður fyrir matsbreytingu og afskriftir ....</b>	1.331	1.229	3.696	3.354
Söluhagnaður fjárfestingareigna .....	0	0	64	48
Matsbreyting fjárfestingareigna .....	8 362	607	1.550	1.673
Afskriftir .....	( 30)	( 29)	( 88)	( 57)
<b>Rekstrarhagnaður .....</b>	1.663	1.807	5.222	5.019
Fjármunatekjur .....	15	7	37	38
Fjármagnsgjöld .....	( 670)	( 612)	( 2.236)	( 2.068)
Hrein fjármagnsgjöld 7	( 655)	( 605)	( 2.200)	( 2.030)
Hagnaður fyrir tekjuskatt .....	1.009	1.202	3.022	2.989
Tekjuskattur .....	( 205)	( 239)	( 613)	( 598)
<b>Heildarhagnaður tímabilsins .....</b>	<b>804</b>	<b>963</b>	<b>2.410</b>	<b>2.391</b>
<b>Hagnaður á hlut:</b>				
Grunnhagnaður og þynntur hagnaður á hlut .....	0,23	0,28	0,70	0,69

Skýringar á blaðsíðum 19 - 23 eru órjúfanlegur hluti árshlutareikningsins.



## Efnahagsreikningur 30. september 2017

Eignir	Skýr.	30.9.2017	31.12.2016
Óefnislegar eignir .....		531	551
Fjárfestingareignir .....	8	82.784	72.999
Eignir til eigin nota .....	9	3.689	3.712
Fastafjármunir		<u>87.003</u>	<u>77.262</u>
Viðskiptakröfur og aðrar skammtímakröfur .....		576	391
Handbært fé .....		1.613	1.908
Veltufjármunir		<u>2.189</u>	<u>2.300</u>
<b>Eignir samtals</b>		<u><u>89.192</u></u>	<u><u>79.562</u></u>
<b>Eigið fé</b>			
Hlutafé .....		3.456	3.456
Yfirverðsreikningur hlutafjár .....		12.950	12.950
Lögbundinn varasjóður .....		848	848
Bundinn hlutdeildarreikningur .....		2.318	933
Óráðstafað eigið fé .....		8.279	8.182
<b>Eigið fé</b>	10	<u>27.851</u>	<u>26.369</u>
<b>Skuldir</b>			
Vaxtaberandi skuldir .....	11	47.810	46.328
Aðrar langtímaskuldir .....		74	20
Tekjuskattsskuldbinding .....		5.548	4.791
Langtímaskuldir		<u>53.432</u>	<u>51.140</u>
Vaxtaberandi skuldir .....	11	6.523	988
Skattur til greiðslu .....		61	64
Viðskiptaskuldir og aðrar skammtímaskuldir .....	12	1.325	1.001
Skammtímaskuldir		<u>7.909</u>	<u>2.052</u>
<b>Skuldir samtals</b>		<u>61.341</u>	<u>53.193</u>
<b>Eigið fé og skuldir samtals</b>		<u><u>89.192</u></u>	<u><u>79.562</u></u>

Skýringar á blaðsíðum 19 - 23 eru órjúfanlegur hluti árshlutareikningsins.

## Eiginfjáryfirlit 30. september 2017

	Hlutafé	Yfirverðs- reikningur hlutafjár	Lögbundinn varasjóður	Bundinn hlutdeildar- reikningur	Óráðstafað eigið fé	Samtals
<b>1. janúar - 30. september 2016</b>						
Eigið fé 1.1.2016 .....	3.456	12.950	665	0	6.467	23.539
Greiddur arður 0,24 kr. á hlut .....					( 818)	( 818)
Heildarhagnaður tímabilsins .....					2.391	2.391
Fært á bundinn hlutd.reikning .....				978	( 978)	0
Eigið fé 30.9.2016 .....	<u>3.456</u>	<u>12.950</u>	<u>665</u>	<u>978</u>	<u>7.063</u>	<u>25.112</u>
<b>1. janúar til 30. september 2017</b>						
Eigið fé 1.1.2017 .....	3.456	12.950	848	933	8.182	26.369
Greiddur arður 0,27 kr. á hlut .....					( 928)	( 928)
Heildarhagnaður tímabilsins .....					2.410	2.410
Fært á bundinn hlutd.reikning .....				1.385	( 1.385)	0
Eigið fé 30.9.2017 .....	<u>3.456</u>	<u>12.950</u>	<u>848</u>	<u>2.318</u>	<u>8.279</u>	<u>27.851</u>

Skýringar á blaðsíðum 19 - 23 eru órjúfanlegur hluti árshlutareikningsins.



## Sjódstreymisýfirlit fyrir tímabilið 1. jan. til 30. sept. 2017

	Skýr.	2017 1.1.-30.9.	2016 1.1.-30.9
<b>Rekstrarhreyfingar:</b>			
Rekstrarhagnaður tímabilsins .....		5.222	5.019
Rekstrarliðir sem ekki hafa áhrif á fjárstreymi:			
Söluhagnaður fjárfestingareigna .....	(	64)	( 48)
Matsbreyting fjárfestingareigna .....	8	( 1.550)	( 1.673)
Afskriftir .....		88	57
		<u>3.696</u>	<u>3.354</u>
Breyting á rekstrartengdum eignum .....	(	150)	( 130)
Breyting á rekstrartengdum skuldum .....		144	152
		<u>3.690</u>	<u>3.376</u>
Innborgaðar vaxtatekjur .....		37	33
Greidd vaxtagjöld .....	(	1.446)	( 1.210)
Handbært fé frá rekstri .....		2.281	2.199
<b>Fjárfestingarhreyfingar:</b>			
Fjárfesting í fjárfestingareignum .....	(	3.906)	( 1.468)
Söluverð fjárfestingareigna .....		307	170
Breyting á eignum til eigin nota .....	(	14)	( 22)
Fjárfesting í dótturfélögum að frádregnu yfirteknu handbæru fé .....	(	2.286)	( 2.579)
Aðrar kröfur, breyting .....	(	44)	282
Fjárfestingarhreyfingar .....	(	5.943)	( 3.617)
<b>Fjármögnunarhreyfingar:</b>			
Greiddur arður .....	(	928)	( 818)
Tekin ný langtímalán .....		6.587	5.985
Afborganir og uppgreiðslur langtímalána .....	(	2.785)	( 2.090)
Skammtímaskuldir, breyting .....		493	59
Fjármögnunarhreyfingar .....		<u>3.367</u>	<u>3.137</u>
<b>(Lækkun) hækkun á handbæru fé .....</b>	(	295)	1.719
<b>Handbært fé í ársbyrjun .....</b>		<u>1.908</u>	<u>1.383</u>
<b>Handbært fé í lok tímabils .....</b>		<u>1.613</u>	<u>3.102</u>

Skýringar á blaðsíðum 19 - 23 eru órjúfanlegur hluti árslutareikningsins.

## Skýringar

## 1. Almennar upplýsingar

Eik fasteignafélag hf., "félagið", er með aðsetur að Álfrheimum 74 í Reykjavík. Samandreginn árslutareikningur samstæðunnar fyrir tímabilið 1. janúar til 30. september 2017 hefur að geyma árslutareikning félagsins og dótturfélaga þess, sem vísað er til sem samstæðunnar. Félagið er almenningshlutafélag og skráð í Kauphöll Íslands (NASDAQ Iceland).

## 2. Grundvöllur reikningskilanna

Árslutareikningur samstæðunnar er gerður í samræmi við alþjóðlegan reikningskilastaðal um árslutareikninga, IAS 34. Samandreginn árslutareikningur Eikar fasteignafélags hf. inniheldur ekki allar þær upplýsingar sem krafist er í fullbúnum ársreikningi og ætti að lesa í samhengi við ársreikning samstæðunnar fyrir árið 2016. Stjórn félagsins staðfesti árslutareikninginn 8. nóvember 2017.

Nokkrir nýir alþjóðlegir reikningskilastaðlar og endurbætur á stöðlum gilda fyrir reikningsár sem hefjast eftir 1. janúar 2017 og er heimilt að beita fyrir gildistöku þeirra. Samstæðan hefur ekki nýtt heimildirnar við gerð þessa samstæðureiknings. Stjórnendur telja að innleiðing á þessum stöðlum muni ekki hafa veruleg áhrif á samstæðureikninginn.

## 3. Mikilvægar reikningskilaaðferðir

Við gerð árslutareikningsins er beitt sömu reikningskilaaðferðum og beitt var við gerð ársreiknings samstæðunnar fyrir árið 2016. Hægt er að nálgast ársreikning félagsins á [www.eik.is](http://www.eik.is) og [www.nasdaqomxnordic.com](http://www.nasdaqomxnordic.com). Árslutareikningurinn er gerður í íslenskum krónum sem er starfrækslugjaldmiðill félagsins og eru fjárhæðir birtar í milljónum. Fjárfestingareignir félagsins eru metnar á gangvirði, en að öðru leyti er árslutareikningurinn byggður á kostnaðarverði.

## 4. Mat og ákvarðanir

Gerð árslutareikninga í samræmi við alþjóðlega reikningskilastaðla krefst þess að stjórnendur taki ákvarðanir, meti og dragi ályktanir sem hafa áhrif á beitingu reikningskilaaðferða og birtar fjárhæðir eigna og skulda, tekna og gjalda. Endanlegar niðurstöður kunna að verða frábrugðnar þessu mati.



## 5. Starfsþáttayfirlit

Starfsþáttayfirlit veitir upplýsingar um einstaka þætti í rekstri félagsins. Félagið skiptist í tvo starfsþætti sem selja vöru og þjónustu á mismunandi mörkuðum.

	Fjárfestingar- eignir		Hótel	Jöfnunar - færslur	Samstæða samtals
<b>Starfsþættir 1.1-30.9.2017</b>					
Rekstrartekjur .....	5.181	662	( 200)		5.643
Rekstrarkostnaður .....	( 1.708)	( 438)	200	( 1.947)	
Rekstrarhagnaður (tap) fyrir matsbreytingu og afskriftir .....	3.473	223	0		3.696
Söluhagnaður fjárfestingareigna .....	64	0	0		64
Matsbreyting fjárfestingareigna .....	1.550	0	0		1.550
Afskriftir .....	( 46)	( 42)	0	( 88)	
Hrein fjármagnsgjöld .....	( 2.198)	( 2)	0	( 2.200)	
Heildarhagnaður (tap) fyrir tekjuskatt .....	2.843	180	0		3.022
Tekjuskattur .....	( 609)	( 4)	0	( 613)	
Heildarhagnaður (tap) tímabilsins .....	2.234	175	0		2.409
Eignir 30.9.2017 .....	88.582	658	( 48)		89.192
Skuldir 30.9.2017 .....	60.934	454	( 48)		61.341
<b>Starfsþættir 1.1-30.9.2016</b>					
Rekstrartekjur .....	4.468	622	( 109)		4.981
Rekstrarkostnaður .....	( 1.339)	( 397)	109	( 1.627)	
Rekstrarhagnaður fyrir matsbreytingu og afskriftir .....	3.129	225	0		3.354
Söluhagnaður fjárfestingareigna .....	48	0	0		48
Matsbreyting fjárfestingareigna .....	1.673	0	0		1.673
Afskriftir .....	( 12)	( 45)	0	( 57)	
Hrein fjármagnsgjöld .....	( 2.001)	( 29)	0	( 2.030)	
Heildarhagnaður fyrir tekjuskatt .....	2.837	151	0		2.989
Tekjuskattur .....	( 574)	( 24)	0	( 598)	
Heildarhagnaður tímabilsins .....	2.263	128	0		2.391
Eignir 30.9.2016 .....	77.889	745	( 57)		78.577
Skuldir 30.9.2016 .....	53.167	353	( 57)		53.463

## 6. Rekstrarkostnaður

	2017 1.1. - 30.9.	2016 1.1. - 30.9.
Rekstrarkostnaður greinist þannig í lok tímabils:		
Fasteignagjöld og tryggingar .....	821	706
Viðhaldskostnaður .....	49	41
Rekstrarkostnaður fasteigna .....	317	305
Rekstrarkostnaður hótels .....	438	288
Virðisrýmun viðskiptakrafna og tapaðar kröfur .....	9	0
Annar rekstrarkostnaður .....	312	275
Einskiptiskostnaður vegna fjárfestinga .....	0	12
Rekstrarkostnaður samtals .....	1.947	1.627

## 7. Fjármunatekjur og fjármagnsgjöld

	2017 1.1. - 30.9.	2016 1.1. - 30.9.
Fjármunatekjur og fjármagnsgjöld greinast þannig í lok tímabils:		
Vaxtatekjur .....	37	38
Vaxtagjöld .....	( 1.650)	( 1.397)
Verðbætur .....	( 586)	( 671)
Fjármagnsgjöld .....	( 2.236)	( 2.068)
Hrein fjármagnsgjöld .....	( 2.200)	( 2.030)

## 8. Fjárfestingareignir

Fjárfestingareignir greinast þannig í lok tímabils:	30.9.2017	31.12.2016
Bókfært verð í ársbyrjun .....	72.999	67.625
Fjárfesting í núverandi fjárfestingareignum .....	2.509	2.422
Fjárfesting í nýjum fjárfestingareignum .....	1.384	400
Fjárfest í félagi .....	4.585	162
Seldar fjárfestingareignir .....	( 242)	( 125)
Matsbreyting .....	1.550	2.514
Bókfært verð í lok tímabils .....	82.784	72.999

Fjárfestingareignir samstæðunnar eru metnar af stjórnendum félagsins á gangvirði á reikningsskiladegi í samræmi við alþjóðlegan reikningsskilastaðal IAS 40. Matið er byggt á gangvirði hliðstæðra eigna á virkum markaði í viðskiptum milli ótengdra upplýstra aðila á reikningsskiladegi. Við matið beita stjórnendur ályktunum sem hafa áhrif á fjárhæðir eigna og skulda. Þetta mat og ályktanir eru stöðugt endurmetnar og byggja á reynslu og öðrum staðreyndum, þar með talið væntingum um atburði í framtíðinni, sem taldar eru raunhæfar við núverandi kringumstæður. Við mat á fjárfestingareignum er notuð sama aðferðafræði og í samstæðuársreikningi félagsins.

## 9. Eignir til eigin nota

Eignir til eigin nota greinast þannig:

	Skrifstofa	Bifreiðar og		Samtals
		Hótel	annað	
<b>Kostnaðarverð</b>				
Heildarverð 1.1.2017 .....	103	3.601	103	3.808
Viðbætur á tímabilinu .....	0	35	9	44
Heildarverð 30.9.2017 .....	103	3.636	112	3.852
<b>Afskriftir</b>				
Afskrifað alls 1.1.2017 .....	2	51	42	95
Afskrift tímabilsins .....	0	54	13	67
Afskrifað alls 30.9.2017 .....	2	105	55	162
<b>Bókfært verð</b>				
Bókfært verð í ársbyrjun .....	101	3.550	62	3.712
Bókfært verð í lok tímabils .....	101	3.531	56	3.689

## 10. Eigið fé

Heildarhlutafé félagsins samkvæmt samþykktum þess er 3.465 m.kr. Félagið á eigin hlutabréf að nafnverði 8,8 m.kr. sem færð eru til lækkunar á hlutafé. Útistandandi hlutir í árslok eru 3.456 m.kr. og eru þeir allir greiddir. Eitt atkvæði fylgir hverjum einnar krónu hlut í félaginu. Arðgreiðsla að fjárhæð 928 m.kr., sem samþykkt var á aðalfundi 29. mars, var greidd til hlutafa 27. apríl 2017.

## 11. Vaxtaberandi skuldir

Vaxtaberandi skuldir meðal langtímaskulda	30.9.2017	31.12.2016
Vaxtaberandi skuldir við lánastofnanir .....	21.492	14.467
Skuldabréfaútgáfur .....	33.105	33.121
	54.597	47.589
Næsta árs afborgun .....	( 6.523)	( 988)
Eignfærður lántökukostnaður .....	( 263)	( 272)
Vaxtaberandi skuldir alls .....	47.810	46.328

## Vaxtaberandi skuldir meðal skammtímaskulda

Næsta árs afborgun langtímalána .....	6.009	988
Skammtímalán .....	514	0
Skammtímalán samtals .....	6.523	988

## 12. Viðskiptaskuldir og aðrar skammtímaskuldir

Viðskiptaskuldir og aðrar skammtímaskuldir greinast þannig í lok tímabils:	30.9.2017	31.12.2016
Viðskiptaskuldir .....	369	339
Áfallnir vextir .....	492	283
Aðrar skammtímaskuldir .....	463	379
Viðskiptaskuldir og aðrar skammtímaskuldir samtals .....	1.325	1.001





Álfheimum 74  
104 Reykjavík  
Sími 590 2200  
[www.eik.is](http://www.eik.is)