

## Afli, aflaverðmæti og ráðstöfun afla 2010

### *Catch, value and processing of catch 2010*

#### *Samantekt*

Árið 2010 var afli íslenskra skipa rúm 1.063 þúsund tonn, 66 þúsund tonnum minni en árið 2009. Aflaverðmæti nam tæpum 133 milljörðum króna og jókst um 15,2% frá fyrra ári, eða um 11% ef mælt er á föstu verði. Stærsti hluti afla íslenskra fiskiskipa var unninn á Austurlandi, mest uppsjávarafli sem landað var þar. Stærsti hluti botnfiskaflans var unninn á höfuðborgarsvæðinu og á Suðurnesjum eða 45%. Af þorskaflanum fór mest í landfrystingu og einnig stærsti hluti ýsuaflans.

Töflurnar í þessu hefti byggjast á vigtar- og ráðstöfunarskýrslum sem Fiskistofa safnar frá fiskkaupendum, umfjöllun um afla og aflaverðmæti er byggð á vigtar- skýrslum og verkun aflans á ráðstöfunarskýrslum.

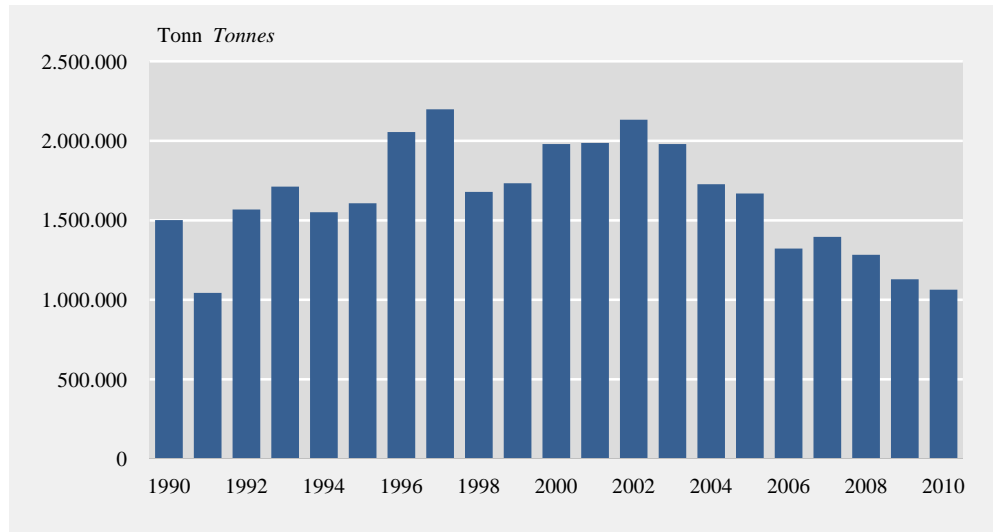
### Heildarafli íslenskra skipa

*Fiskaflinn var rúm 1.063 þúsund tonn og dróst saman um 5,9% milli ára*

Heildarafli íslenskra skipa árið 2010 nam rúmunum 1.063 þúsund tonnum og var 5,9% eða 66 þúsund tonnum minni en árið 2009, en þá var hann tæp 1.130 þúsund tonn. Afli uppsjávarfisks dróst saman um 5,3% á milli ára, þar af var samdráttur í síldarafla um 36 þúsund tonn, kolmunnaafli um 33 þúsund tonn og einnig var samdráttur í afli gulldeplu um 28 þúsund tonn. Aukning varð í loðnuafli um rúm 88 þúsund tonn milli ára og í makrílafla um tæp 6 þúsund tonn. Skel- og krabbadýraafli nam tæpum 11 þúsund tonnum árið 2010 samanborið við rúm 8 þúsund tonn árið áður. Veiði á humri jókst um 3,1% milli ára og á rækju um 40,5%. Samdráttur var í heildarafla botnfisktegunda um rúm 32 þúsund tonn, eða um 7% frá fyrra ári. Þorskafla dróst saman í magni um 5,5% og ýsuafla um 20,6% milli ára. Um 12% samdráttur var í ufsafla frá árinu 2009 og karfaafli dróst saman um 2,7%. Flatfiskafla dróst saman um 15,1% milli ára og munar þar mestu um aflasamdrátt í grálúðu. Uppsjávarafli nam um 56% af heildaraflanum, botnfiskafla 40,5%, flatfiskafla 2,3% og afli skel- og krabbadýra tæpu 1%.



**Mynd 1. Heildarafli íslenskra fiskiskipa 1990–2010**  
 Figure 1. Total catch of Icelandic vessels 1990–2010



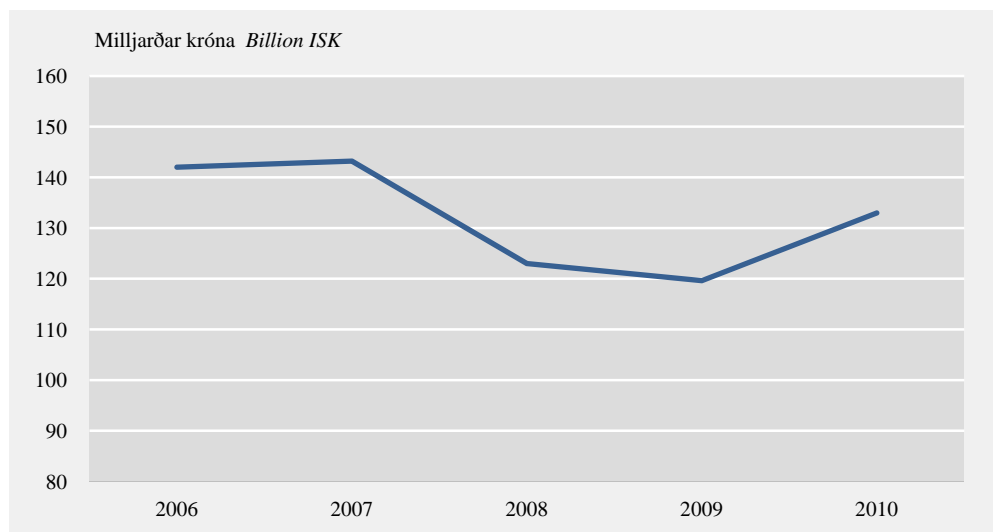
### Aflaverðmæti

Aflaverðmæti tæpir 133 milljarðar

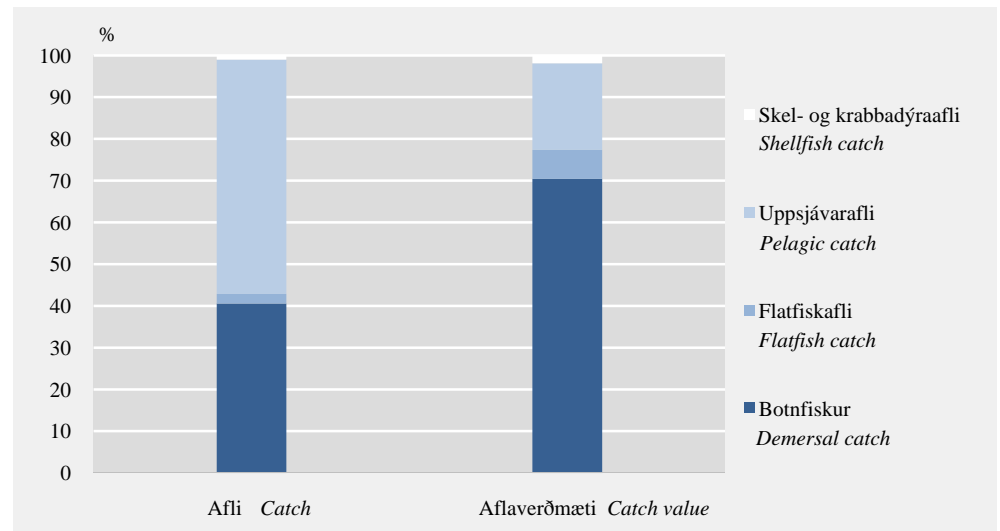
milljarðar króna á verðlagi þess árs og hækkaði um tæpa 18 milljarða króna eða 15,2% frá 2009. Aflaverðmæti ársins 2010 á föstu verðlagi miðað við verðvísitölu sjávarafurða var 11,2% hærra en aflaverðmæti ársins 2009.

Vægi botnfisktegunda og uppsjávarfisktegunda í aflaverðmæti er annað en þegar miðað er við magn afla eingöngu. Hluttur uppsjávartegunda er um 56% af aflamagninu, en tæpt 21% af verðmæti landaðs afla. Verðmæti botnfisktegundanna er hins vegar rúm 70% af heildinni þó að magni til séu þær aðeins 40,5%. Bæði skel- og krabbadýr svo og flatfiskur vega einnig meira í aflaverðmæti en magnhlutfallið eitt segir til um.

**Mynd 2. Verðmæti heildarafa 2006–2010 á verðlagi ársins 2010**  
 Figure 2. Value of total catch 2006–2010 at 2010 prices



**Mynd 3. Hlutfall afla og aflaverðmætis 2010**  
 Figure 3. Proportion of catch and catch value 2010



**Tafla 1. Breyting á helstu tegundum í magni og meðalverði**  
 Table 1. Changes in volume and average price of major species

|                                    | Tonn             | Tonnes           | Mism.,<br>tonn<br>Diff., | Mism.,<br>%  | Meðalv.<br>Aver. | Meðalv.<br>Aver. | Mism.,<br>% |
|------------------------------------|------------------|------------------|--------------------------|--------------|------------------|------------------|-------------|
|                                    | 2009             | 2010             | tonnes                   | Diff., %     | price            | price            | Diff., %    |
| <b>Heildarafli Total catch</b>     | <b>1.129.621</b> | <b>1.063.467</b> | <b>-66.154</b>           | <b>-5,9</b>  | <b>102,21</b>    | <b>125,04</b>    | <b>22,3</b> |
| <b>Botnfiskur Demersal catch</b>   | <b>462.821</b>   | <b>430.366</b>   | <b>-32.454</b>           | <b>-7,0</b>  | <b>177,72</b>    | <b>217,44</b>    | <b>22,4</b> |
| Þorskur Cod                        | 188.977          | 178.516          | -10.460                  | -5,5         | 195,27           | 249,73           | 27,9        |
| Ýsa Haddock                        | 81.832           | 64.948           | -16.884                  | -20,6        | 188,08           | 234,58           | 24,7        |
| Ufsi Saithe                        | 61.332           | 53.894           | -7.438                   | -12,1        | 127,40           | 157,35           | 23,5        |
| Karfi Redfish                      | 57.858           | 56.305           | -1.553                   | -2,7         | 173,03           | 213,41           | 23,3        |
| Úthafskarfi Oceanic redfish        | 15.529           | 14.794           | -736                     | -4,7         | 232,71           | 246,67           | 6,0         |
| <b>Flatfiskafli Flatfish catch</b> | <b>28.503</b>    | <b>24.198</b>    | <b>-4.305</b>            | <b>-15,1</b> | <b>344,25</b>    | <b>378,91</b>    | <b>10,1</b> |
| Grálúða Greenland halibut          | 15.780           | 13.309           | -2.471                   | -15,7        | 452,64           | 502,10           | 10,9        |
| Skarkoli Plaice                    | 6.316            | 5.983            | -334                     | -5,3         | 194,77           | 194,54           | -0,1        |
| <b>Úppsjáv.afli Pelagic catch</b>  | <b>628.821</b>   | <b>595.653</b>   | <b>-33.168</b>           | <b>-5,3</b>  | <b>34,14</b>     | <b>46,28</b>     | <b>35,6</b> |
| Síld Herring                       | 102.264          | 66.579           | -35.685                  | -34,9        | 35,61            | 43,84            | 23,1        |
| Norsk-íslensk síld                 |                  |                  |                          |              |                  |                  |             |
| Atlantic-Scandian herring          | 228.936          | 187.894          | -41.042                  | -17,9        | 39,87            | 42,47            | 6,5         |
| Loðna Capelin                      | 13.929           | 102.196          | 88.267                   | 633,7        | 29,60            | 25,81            | -12,8       |
| Loðnuhrogn Capelin roe             | 1.161            | 11.904           | 10.743                   | 925,5        | 162,15           | 209,42           | 29,2        |
| Kolmurni Blue whiting              | 120.197          | 87.121           | -33.076                  | -27,5        | 22,52            | 37,48            | 66,4        |
| Makríll Atlantic mackerel          | 116.101          | 122.031          | 5.930                    | 5,1          | 39,05            | 64,12            | 64,2        |
| Guldepla Pearlside                 | 46.203           | 17.912           | -28.291                  | -61,2        | 18,57            | 24,88            | 34,0        |
| <b>Skel- og krabbaafli</b>         |                  |                  |                          |              |                  |                  |             |
| <b>Shellfish catch</b>             | <b>8.234</b>     | <b>10.627</b>    | <b>2.393</b>             | <b>29,1</b>  | <b>229,12</b>    | <b>237,59</b>    | <b>3,7</b>  |
| Humar Lobster                      | 2.464            | 2.541            | 77                       | 3,1          | 381,84           | 400,84           | 5,0         |
| Rækja Shrimp                       | 5.512            | 7.742            | 2.231                    | 40,5         | 168,01           | 191,32           | 13,9        |
| <b>Annar afli Miscellaneous</b>    | <b>1.243</b>     | <b>2.623</b>     | <b>1.380</b>             | <b>111,0</b> | <b>29,77</b>     | <b>53,90</b>     | <b>81,1</b> |

**Tafla 2. Aflaverðmæti helstu tegunda og breyting á milli ára**  
*Table 2. Catch value of major species and changes from previous year*

| Milljónir króna <i>Million ISK</i>                  |                |                | Mismunur          | Mism., %        |
|---|----------------|----------------|-------------------|-----------------|
|   | 2009           | 2010           | <i>Difference</i> | <i>Diff., %</i> |
| <b>Heildarverðmæti <i>Total value</i></b>           | <b>115.454</b> | <b>132.979</b> | <b>17.525</b>     | <b>15,2</b>     |
| <b>Botnfiskur <i>Demersal catch</i></b>             | <b>82.251</b>  | <b>93.579</b>  | <b>11.328</b>     | <b>13,8</b>     |
| Porskur <i>Cod</i>                                  | 36.901         | 44.582         | 7.680             | 20,8            |
| Ýsa <i>Haddock</i>                                  | 15.391         | 15.236         | -155              | -1,0            |
| Ufsi <i>Saithe</i>                                  | 7.813          | 8.480          | 667               | 8,5             |
| Karfi <i>Redfish</i>                                | 10.011         | 12.016         | 2.005             | 20,0            |
| Úthafskarfi <i>Oceanic redfish</i>                  | 3.614          | 3.649          | 35                | 1,0             |
|   |                | 0              |                   |                 |
| <b>Flatfiskafli <i>Flatfish catch</i></b>           | <b>9.812</b>   | <b>9.169</b>   | <b>-643</b>       | <b>-6,6</b>     |
| Grálúða <i>Greenland halibut</i>                    | 7.143          | 6.682          | -460              | -6,4            |
| Skarkoli <i>Plaice</i>                              | 1.230          | 1.164          | -66               | -5,4            |
| <b>Uppsjáravafli <i>Pelagic catch</i></b>           | <b>21.468</b>  | <b>27.565</b>  | <b>6.097</b>      | <b>28,4</b>     |
| Síld <i>Herring</i>                                 | 3.641          | 2.919          | -722              | -19,8           |
| Norsk-íslensk síld <i>Atlantic-Scandian herring</i> | 9.127          | 7.981          | -1.146            | -12,6           |
| Loðna <i>Capelin</i>                                | 412            | 2.637          | 2.225             | 539,6           |
| Loðnuhrogn <i>Capelin roe</i>                       | 188            | 2.493          | 2.305             | 1224,4          |
| Kolmuni <i>Blue whiting</i>                         | 2.707          | 3.265          | 558               | 20,6            |
| Makrill <i>Atlantic mackerel</i>                    | 4.534          | 7.824          | 3.290             | 72,6            |
| Gulldepla <i>Pearlside</i>                          | 858            | 446            | -412              | -48,1           |
| <b>Skel- og krabbaafli <i>Shellfish catch</i></b>   | <b>1.887</b>   | <b>2.525</b>   | <b>638</b>        | <b>33,8</b>     |
| Humar <i>Lobster</i>                                | 941            | 1.018          | 78                | 8,3             |
| Rækja <i>Shrimp</i>                                 | 926            | 1.481          | 555               | 60,0            |
| <b>Annar afli <i>Miscellaneous catch</i></b>        | <b>37</b>      | <b>141</b>     | <b>104</b>        | <b>282,1</b>    |

## Porskur

*Porskaflí dróst saman á milli ára en verðmæti jókst*

Þorskaflinn var um 17% heildaraflans, eða tæplega 179 þúsund tonn, sem er rúmlega 10 þúsund tonna samdráttur frá árinu 2009.

Þorskurinn er sem fyrr verðmætasta fisktegundin, en aflaverðmæti þorsks nam 44,6 milljörðum króna árið 2010 eða um 34% af heildaraflaverðmætinu. Aflaverðmæti þorsks jókst milli ára um 7,7 milljarða króna eða 20,8%. Meðalverð þorsks hækkaði um 27,9% milli ára sem þýðir raunverðshækkun um rúm 25% miðað við verðvísitölu botnfisks. Rúmlega 60% þorskaflans var seldur í beinum viðskiptum, þ.e. þegar útgerð selur milliliðalaust til vinnslustöðvar. Verð í slíkum viðskiptum hækkaði um 32,8% frá árinu 2009, en raunverðshækkunin nam 25,5%. Í sjófrystingu fór 19,9% þorskaflans og hækkaði verð þess afla um 19,1% (8,4% raunverðshækkun) milli ára. Verðhækkun varð einnig milli ára á innlendum markaði eða um 31,4% (24,2% raunverðshækkun), en þar voru 15,3% þorskaflans seld.

**Tafla 3. Viðskipti með þorsk 2008–2010**

Table 3. Cod trading 2008–2010

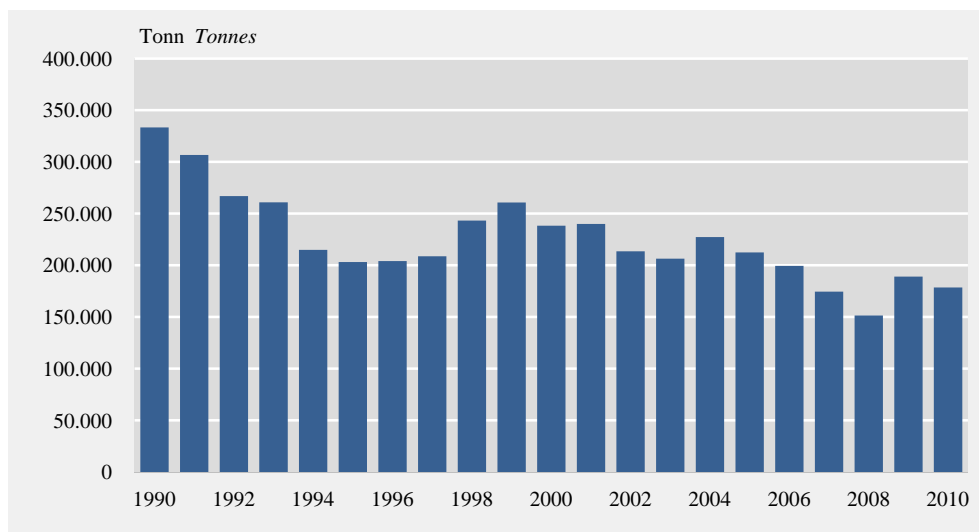
|  | 2008   | 2009    | 2010    |
|--|--------|---------|---------|
| <b>Bein viðskipti <i>Direct trade</i></b>                          |        |         |         |
| Magn (tonn) <i>Quantity (tonnes)</i>                               | 86.824 | 112.517 | 108.070 |
| % af heildarþorskafla <i>% of total cod catch</i>                  | 57,3   | 59,5    | 60,5    |
| Verð (kr./kg) <i>Price (ISK pr. kg.)</i>                           | 185    | 168     | 223     |
| Verðbr. frá fyrra ári, % <i>Price change from previous year, %</i> | 30,0   | -9,4    | 32,8    |
| Raunverð <sup>1</sup> <i>Real price (ISK pr. kg)<sup>1</sup></i>   | 228    | 178     | 223     |
| Breyting milli ára, % <i>Change from previous year, %</i>          | -1,9   | -21,9   | 25,5    |
| <b>Sjófryst <i>Frozen at sea</i></b>                               |        |         |         |
| Magn (tonn) <i>Quantity (tonnes)</i>                               | 28.855 | 33.310  | 35.540  |
| % af heildarþorskafla <i>% of total cod catch</i>                  | 19,1   | 17,6    | 19,9    |
| Verð (kr./kg) <i>Price (ISK pr. kg.)</i>                           | 249    | 233     | 277     |
| Verðbr. frá fyrra ári, % <i>Price change from previous year, %</i> | 17,1   | -6,7    | 19,1    |
| Raunverð <sup>1</sup> <i>Real price (ISK pr. kg)<sup>1</sup></i>   | 363    | 256     | 277     |
| Breyting milli ára, % <i>Change from previous year, %</i>          | -19,3  | -29,6   | 8,4     |
| <b>Innlendir markaðir <i>Trading on domestic markets</i></b>       |        |         |         |
| Magn (tonn) <i>Quantity (tonnes)</i>                               | 22.492 | 28.934  | 27.255  |
| % af heildarþorskafla <i>% of total cod catch</i>                  | 14,9   | 15,3    | 15,3    |
| Verð (kr./kg) <i>Price (ISK pr. kg.)</i>                           | 245    | 232     | 305     |
| Verðbr. frá fyrra ári, % <i>Price change from previous year, %</i> | 20,6   | -5,4    | 31,4    |
| Raunverð <sup>1</sup> <i>Real price (ISK pr. kg)<sup>1</sup></i>   | 301    | 245     | 305     |
| Breyting milli ára, % <i>Change from previous year, %</i>          | -8,9   | -18,5   | 24,2    |

<sup>1</sup> Meðalverð (kr./kg) fært yfir á fast verðlag ársins 2010. *Average price (ISK pr. kg) at 2010 prices.*

**Heimild** *Source:* Vigtarskýrslur. *Weight reports.*

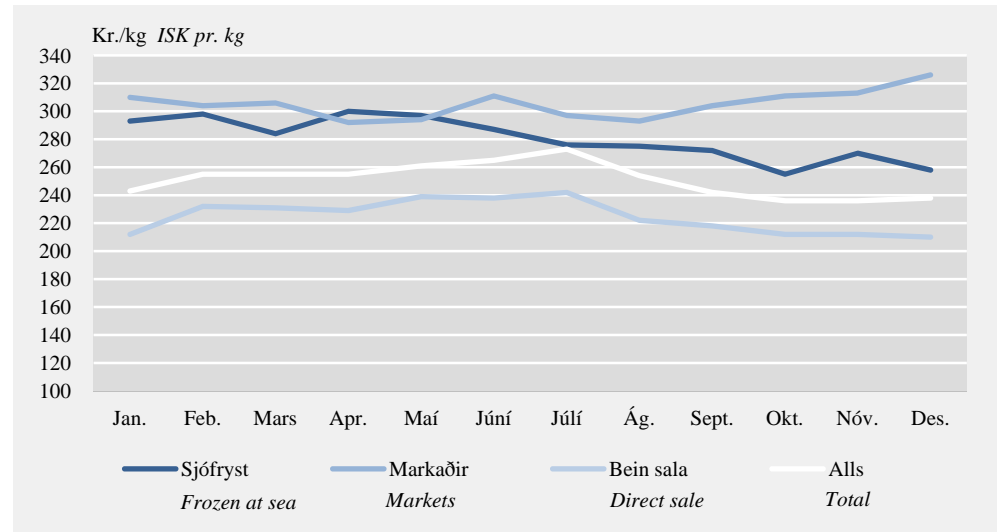
**Mynd 4. Þorskafli 1990–2010**

Figure 4. Cod catch 1990–2010



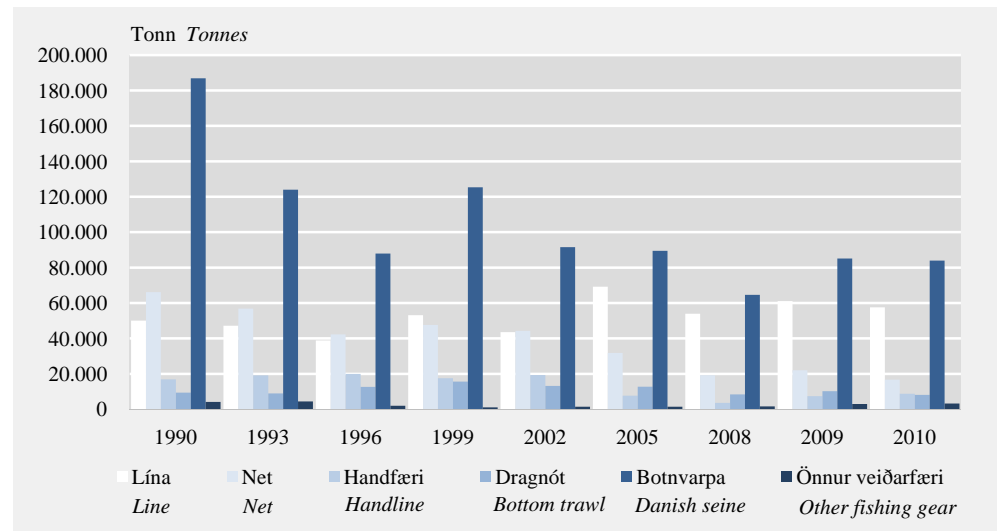
### Mynd 5. Meðalverð þorsks eftir mánuðum 2010

Figure 5. Average price of cod by months in 2010



### Mynd 6. Veifarfaraskipting þorskafra 1990–2010

Figure 6. Catch of cod by fishing gear 1990–2010



## Ýsa

Samdráttur í bæði magni og verðmæti ýsuaflans

Á árinu 2010 veiddust tæp 65 þúsund tonn af ýsu, sem er um 17 þúsund tonnum minna en árið 2009. Verðmæti ýsuaflans nam 15,2 milljörðum sem er 1% samdráttur á milli ára. Meðalverð ýsu jókst um 24,6% frá árinu 2009 (raunverðshækkun 22%). Rúmlega 35% ýsuaflans voru seld í beinum viðskiptum og jukust slík viðskipti hlutfallslega um 29% milli ára. Á innlenda markaði fór 33% af ýsuaflanum og tæp 15% í gámaviðskipti. Verð í beinum viðskiptum hækkaði milli ára um 45,4% (37,4% raunverðshækkun), var 187 kr./kg. Verð á innlenda markað hækkaði um 31,4% (24,2%), fór úr 194 kr./kg í 255 kr./kg, og verð í gámaviðskiptum hækkaði um 19% (10%) frá fyrra ári.

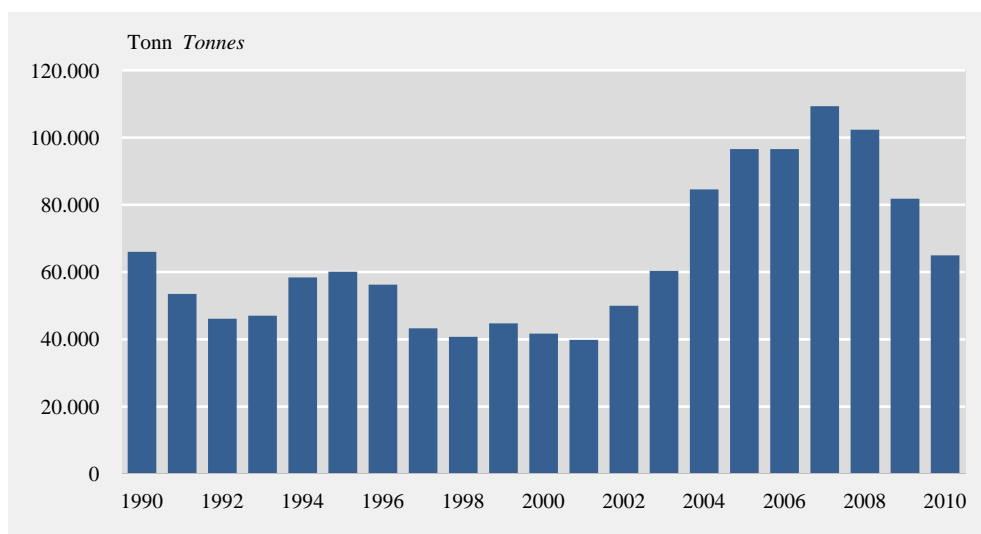
**Tafla 4. Viðskipti með ýsu 2008–2010**  
**Table 4. Haddock trading 2008–2010**

|  | 2008   | 2009   | 2010   |
|--|--------|--------|--------|
| <b>Bein viðskipti <i>Direct trade</i></b>                          |        |        |        |
| Magn (tonn) <i>Quantity (tonnes)</i>                               | 23.254 | 22.322 | 22.804 |
| % af heildarýsuafli <i>% of total haddock catch</i>                | 22,7   | 27,3   | 35,1   |
| Verð (kr./kg) <i>Price (ISK pr. kg)</i>                            | 99     | 128    | 187    |
| Verðbr. frá fyrra ári, % <i>Price change from previous year, %</i> | 10,7   | 30,4   | 45,4   |
| Raunverð <sup>1</sup> <i>Real price (ISK pr. kg)<sup>1</sup></i>   | 121    | 136    | 187    |
| Breyting milli ára, % <i>Change from previous year, %</i>          | -16,4  | 12,4   | 37,4   |
| <b>Gámaviðskipti <i>Trading in containers</i></b>                  |        |        |        |
| Magn (tonn) <i>Quantity (tonnes)</i>                               | 25.875 | 20.244 | 9.606  |
| % af heildarýsuafli <i>% of total haddock catch</i>                | 25,3   | 24,7   | 14,8   |
| Verð (kr./kg) <i>Price (ISK pr. kg)</i>                            | 179    | 231    | 275    |
| Verðbr. frá fyrra ári, % <i>Price change from previous year, %</i> | 19,5   | 28,8   | 19,0   |
| Raunverð <sup>1</sup> <i>Real price (ISK pr. kg)<sup>1</sup></i>   | 233    | 250    | 275    |
| Breyting milli ára, % <i>Change from previous year, %</i>          | -9,6   | 7,4    | 10,0   |
| <b>Innlendir markaðir <i>Trading on domestic markets</i></b>       |        |        |        |
| Magn (tonn) <i>Quantity (tonnes)</i>                               | 30.495 | 23.842 | 21.373 |
| % af heildarýsuafli <i>% of total haddock catch</i>                | 29,8   | 29,1   | 32,9   |
| Verð (kr./kg) <i>Price (ISK pr. kg)</i>                            | 145    | 194    | 255    |
| Verðbr. frá fyrra ári, % <i>Price change from previous year, %</i> | 7,6    | 33,7   | 31,4   |
| Raunverð <sup>1</sup> <i>Real price (ISK pr. kg)<sup>1</sup></i>   | 178    | 205    | 255    |
| Breyting milli ára, % <i>Change from previous year, %</i>          | -18,8  | 15,2   | 24,2   |

<sup>1</sup> Meðalverð (kr./kg) fært yfir á fast verðlag ársins 2010. *Average price (ISK pr. kg) at 2010 prices.*

**Heimild** *Source:* Vigtarskýrslur. *Weight reports.*

**Mynd 7. Ýsuafli 1990–2010**  
**Figure 7. Haddock catch 1990–2010**



**Mynd 8. Meðalverð ýsu eftir mánuðum 2010**

Figure 8. Average price of haddock by months in 2010

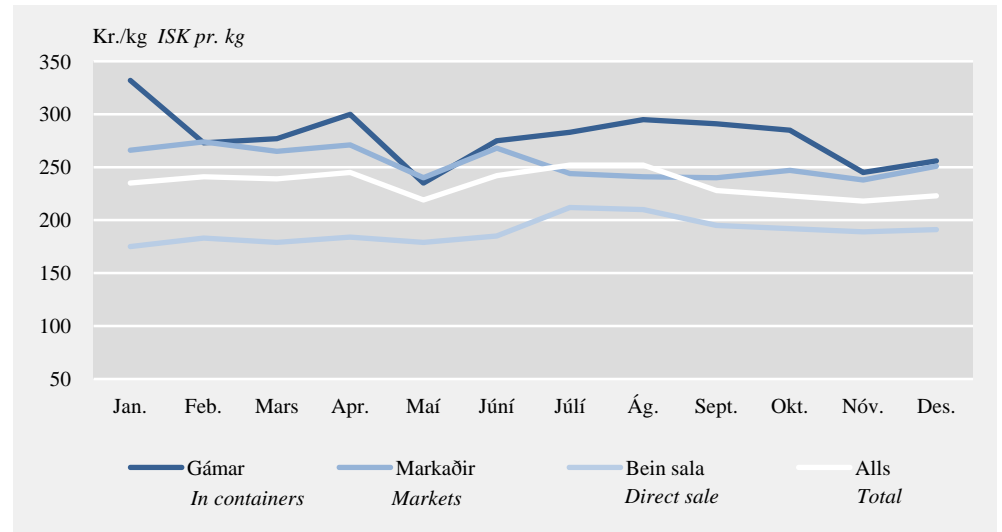
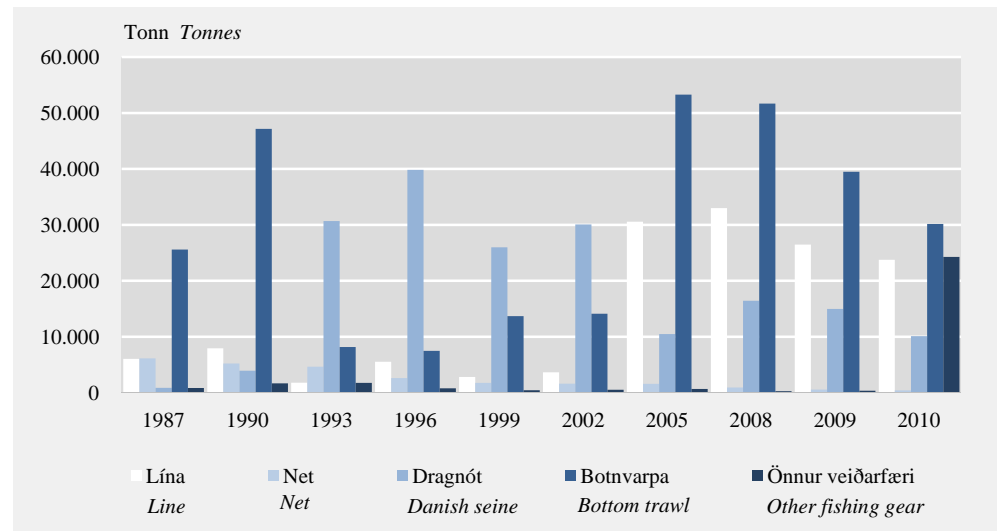
**Mynd 9. Veifarferaskipting ýsafla 1990–2010**

Figure 9. Catch of haddock by fishing gear 1990–2010

**Ufsi**

Minna veitt af ufsa en verðmæti  
eykst

Ufsaafllinn nam tæpum 54 þúsund tonnum sem er samdráttur um rúm 7 þúsund tonn frá fyrra ári. Aflaverðmæti ufsa jókst um 8,5% frá fyrra ári og nam tæpum 8,5 milljörðum króna. Meðalverð ufsa hækkaði um 23,5% (raunverð 20,8%) og var verð á kíló 157 kr. Í beinum viðskiptum voru 44,4% aflans seld, sem er 7,4% hlutfallslækkun frá árinu áður, og hækkaði meðalverð þar um 24,3% (17,5%). Um 44,5% ufsaflans voru fryst um borð og þar hækkaði verð um 14,8% (4,5%). Töluvert minna af aflanum fór á innlenda markaði eða 9,7%. Meðalverð í þessum viðskiptum jókst um 52,5% (44,1%) milli ára.

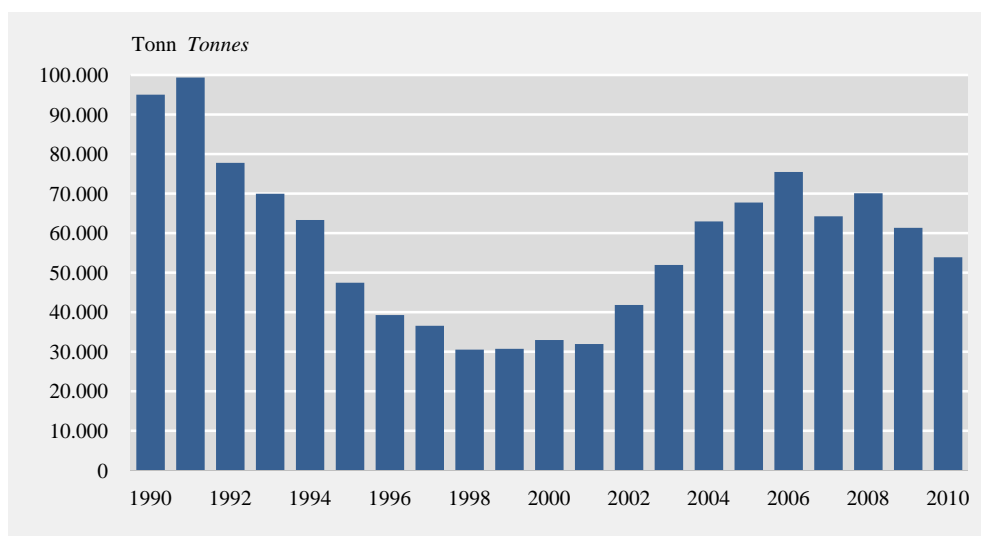


**Tafla 5. Viðskipti með ufsa 2008–2010**Table 5. *Saithe trading 2008–2010*

|  | 2008   | 2009   | 2010   |
|--|--------|--------|--------|
| <b>Bein viðskipti <i>Direct trade</i></b>                          |        |        |        |
| Magn (tonn) <i>Quantity (tonnes)</i>                               | 26.176 | 29.429 | 23.945 |
| % af heildarufsafla <i>% of total saithe catch</i>                 | 37,3   | 48,0   | 44,4   |
| Verð (kr./kg) <i>Price (ISK pr. kg)</i>                            | 59     | 84     | 104    |
| Verðbr. frá fyrra ári, % <i>Price change from previous year, %</i> | 19,0   | 41,3   | 24,3   |
| Raunverð <sup>1</sup> <i>Real price (ISK pr. kg)<sup>1</sup></i>   | 73     | 89     | 104    |
| Breyting milli ára, % <i>Change from previous year, %</i>          | -10,2  | 21,8   | 17,5   |
| <b>Sjófryst <i>Frozen at sea</i></b>                               |        |        |        |
| Magn (tonn) <i>Quantity (tonnes)</i>                               | 36.102 | 25.225 | 24.005 |
| % af heildarufsafla <i>% of total saithe catch</i>                 | 51,5   | 41,1   | 44,5   |
| Verð (kr./kg) <i>Price (ISK pr. kg)</i>                            | 120    | 182    | 209    |
| Verðbr. frá fyrra ári, % <i>Price change from previous year, %</i> | 42,7   | 52,2   | 14,8   |
| Raunverð <sup>1</sup> <i>Real price (ISK pr. kg)<sup>1</sup></i>   | 174    | 200    | 209    |
| Breyting milli ára, % <i>Change from previous year, %</i>          | -1,7   | 14,9   | 4,5    |
| <b>Innlendir markaðir <i>Trading on domestic markets</i></b>       |        |        |        |
| Magn (tonn) <i>Quantity (tonnes)</i>                               | 6.280  | 5.452  | 5.208  |
| % af heildarufsafla <i>% of total saithe catch</i>                 | 9,0    | 8,9    | 9,7    |
| Verð (kr./kg) <i>Price (ISK pr. kg)</i>                            | 74     | 109    | 165    |
| Verðbr. frá fyrra ári, % <i>Price change from previous year, %</i> | 34,7   | 46,6   | 52,5   |
| Raunverð <sup>1</sup> <i>Real price (ISK pr. kg)<sup>1</sup></i>   | 91     | 115    | 165    |
| Breyting milli ára, % <i>Change from previous year, %</i>          | 1,7    | 26,4   | 44,1   |

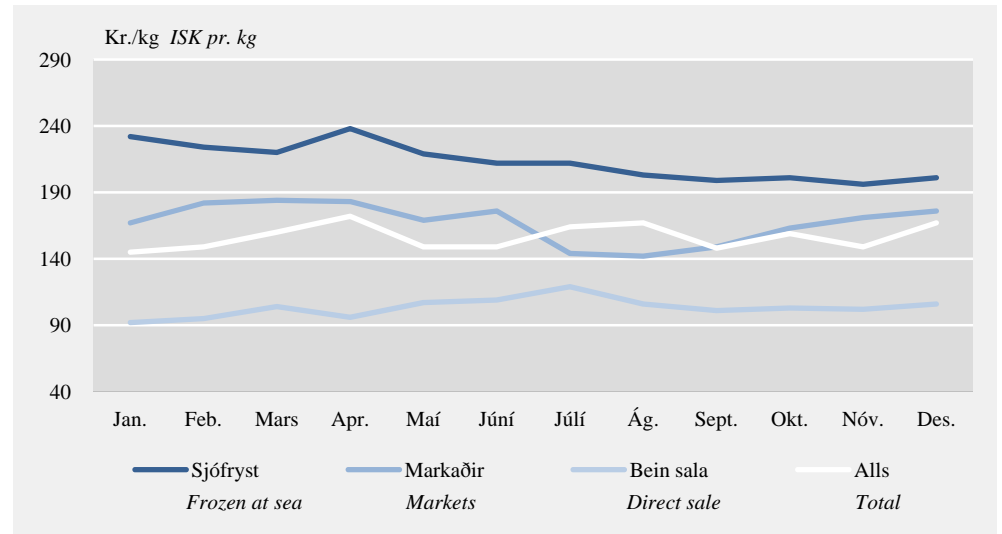
<sup>1</sup> Meðalverð (kr./kg) fært yfir á fast verðlag ársins 2010. *Average price (ISK pr. kg) at 2010 prices.*

**Heimild** *Source:* Vigtarskýrslur. *Weight reports.*

**Mynd 10. Ufsaafli 1990–2010**Figure 10. *Saithe catch 1990–2010*

**Mynd 11. Meðalverð ufsa eftir mánuðum 2010**

Figure 11. Average price of saithe by months in 2010

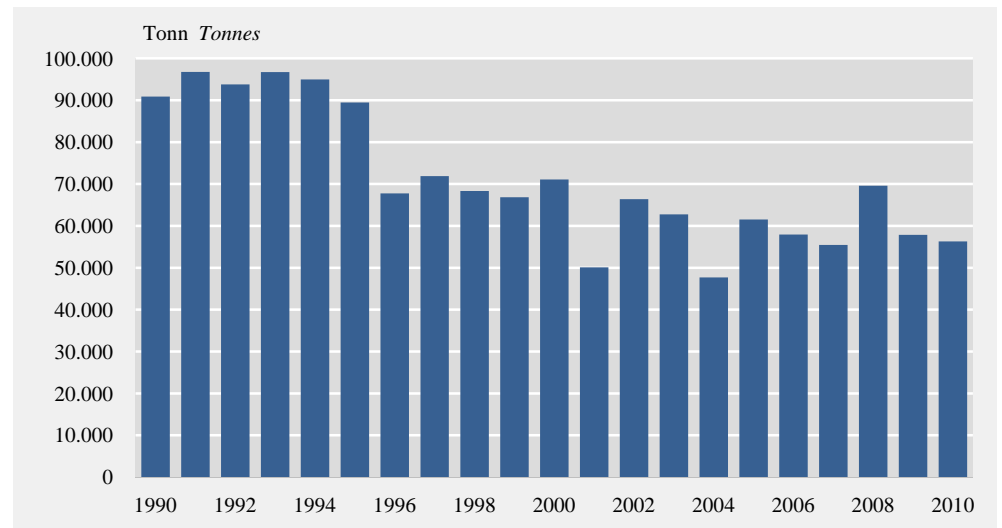
**Karfi**

Karfaafli dróst saman um 2,7%  
en verðmætið jókst um 20%

Karfaafllinn dróst saman um 2,7% frá árinu 2009 og var um 56 þúsund tonn yfir árið 2010. Aflaverðmæti var 12 milljarðar sem er 20% aukning frá fyrra ári. Meðalverð var 213 kr./kg og hækkaði um 23,3% milli ára (20,6% raunhækkun). Stærsti hluti karfans var sjófrystur eða 56,1% og þar hækkaði verð um rúm 25% (13,9% raunhækkun), fór í 225 kr./kg. Um 23% aflans voru seld í beinum viðskiptum og 14,4% karfaflans fóru í gáma. Verð í beinum viðskiptum hækkaði um 53,7% (45,3%) og verð í gámaviðskiptum hækkaði um rúm 9,5% (-2%).

**Mynd 12. Karfaafli 1990–2010**

Figure 12. Redfish catch 1990–2010



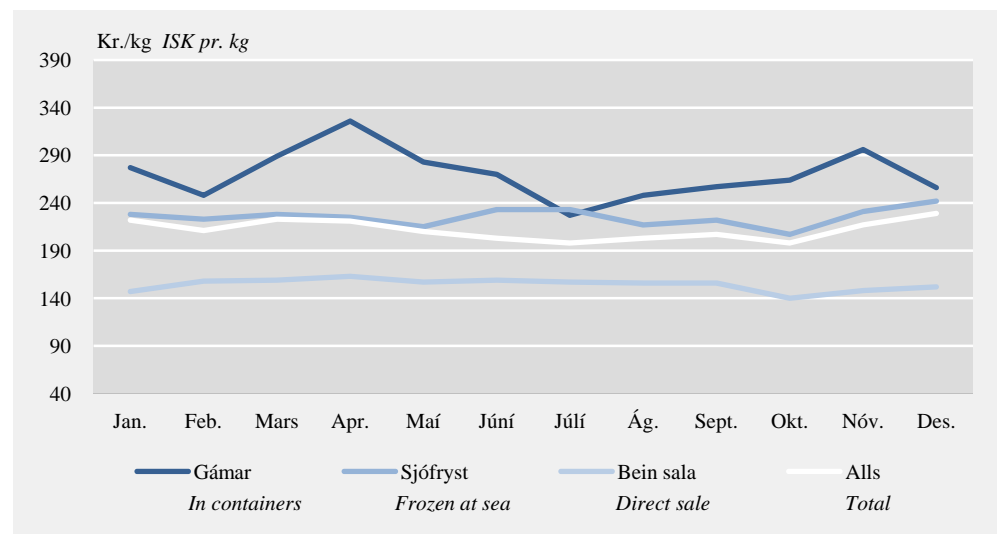
**Tafla 6. Viðskipti með karfa 2008–2010**  
**Table 6. Redfish trading 2008–2010**

|  | 2008   | 2009   | 2010   |
|--|--------|--------|--------|
| <b>Bein viðskipti <i>Direct trade</i></b>                          |        |        |        |
| Magn (tonn) <i>Quantity (tonnes)</i>                               | 14.961 | 13.646 | 12.968 |
| % af heildarkarfafla <i>% of total redfish catch</i>               | 21,5   | 23,6   | 23,0   |
| Verð (kr./kg) <i>Price (ISK pr. kg)</i>                            | 65     | 101    | 155    |
| Verðbr. frá fyrra ári, % <i>Price change from previous year, %</i> | -9,8   | 56,0   | 53,7   |
| Raunverð <sup>1</sup> <i>Real price (ISK pr. kg)<sup>1</sup></i>   | 79     | 107    | 155    |
| Breyting milli ára, % <i>Change from previous year, %</i>          | -31,9  | 34,5   | 45,3   |
| <b>Gámaviðskipti <i>Trading in containers</i></b>                  |        |        |        |
| Magn (tonn) <i>Quantity (tonnes)</i>                               | 12.802 | 10.467 | 8.094  |
| % af heildarkarfafla <i>% of total redfish catch</i>               | 18,4   | 18,1   | 14,4   |
| Verð (kr./kg) <i>Price (ISK pr. kg)</i>                            | 183    | 248    | 271    |
| Verðbr. frá fyrra ári, % <i>Price change from previous year, %</i> | 10,0   | 35,2   | 9,5    |
| Raunverð <sup>1</sup> <i>Real price (ISK pr. kg)<sup>1</sup></i>   | 300    | 277    | 271    |
| Breyting milli ára, % <i>Change from previous year, %</i>          | -10,3  | -7,5   | -2,0   |
| <b>Sjófryst <i>Frozen at sea</i></b>                               |        |        |        |
| Magn (tonn) <i>Quantity (tonnes)</i>                               | 38.256 | 30.189 | 31.579 |
| % af heildarkarfafla <i>% of total redfish catch</i>               | 55,0   | 52,2   | 56,1   |
| Verð (kr./kg) <i>Price (ISK pr. kg)</i>                            | 146    | 180    | 225    |
| Verðbr. frá fyrra ári, % <i>Price change from previous year, %</i> | 54,7   | 23,3   | 25,2   |
| Raunverð <sup>1</sup> <i>Real price (ISK pr. kg)<sup>1</sup></i>   | 212    | 198    | 225    |
| Breyting milli ára, % <i>Change from previous year, %</i>          | 6,6    | -6,9   | 13,9   |

<sup>1</sup> Meðalverð (kr./kg) fært yfir á fast verðlag ársins 2010. *Average price (ISK pr. kg) at 2010 prices.*

**Heimild** *Source:* Vigtarskýrslur. *Weight reports.*

**Mynd 13. Meðalverð karfa eftir mánuðum 2010**  
**Figure 13. Average price of redfish by months in 2010**



## Úthafskarfi

Úthafskarfaafli dróst saman á milli ára

Afli úthafskarfa dróst saman um 4,7% og nam tæpum 15 þúsund tonnum samanborið við 15,5 þúsund tonn árið 2009. Aflaverðmætið nam um 3,6 milljörðum sem er aukning um 1% frá fyrra ári. Nánast allur úthafskarfi var frystur um borð.

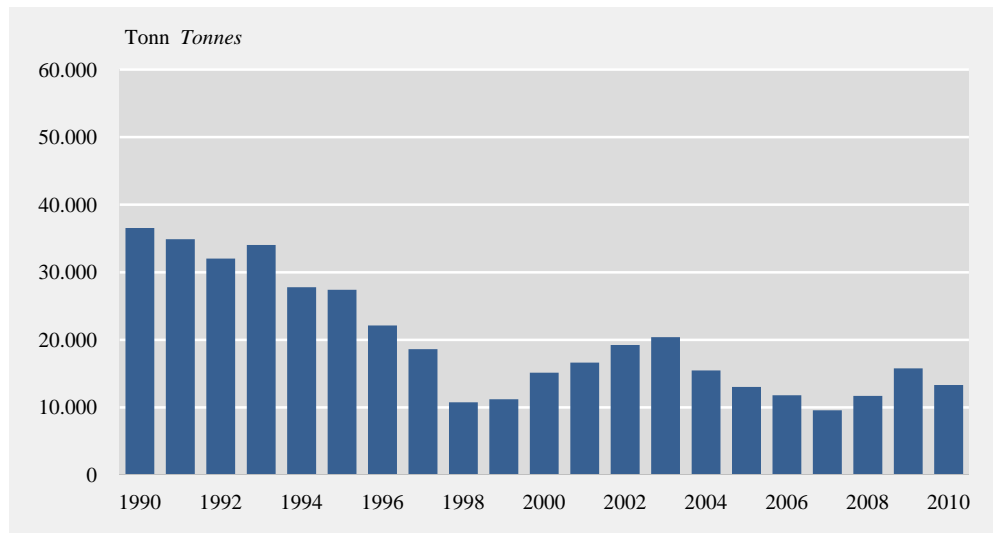
## Grálúða

Samdráttur í grálúðafla

Grálúðaflinn var rúmlega 13 þúsund tonn árið 2010 sem er 15,7% samdráttur frá árinu 2009. Heildarverðmæti grálúðaflans nam tæpum 6,7 milljörðum sem er 6,4% samdráttur frá árinu áður. Grálúðan fór því sem næst öll í sjófrystingu líkt og undanfarin ár.

### Mynd 14. Grálúðaafli 1990–2010

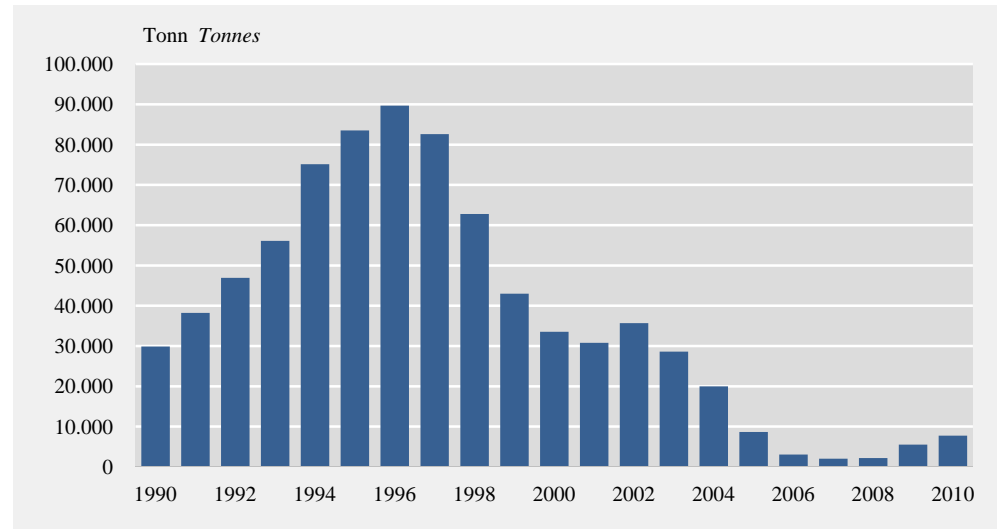
Figure 14. Greenland halibut catch 1990–2010



## Rækja

Aukning í rækjuafli

Rækjuafli á árinu 2010 var rúm 7,7 þúsund tonn sem er 40,5% aukning frá fyrra ári þegar rækjuafliinn var 5,5 þúsund tonn. Aflaverðmæti rækju var um 1,5 milljarður króna samanborið við rúmar 900 milljónir árið 2009.

**Mynd 15. Rækjuafli 1990–2010**Figure 15. *Shrimp catch 1990–2010***Síld**

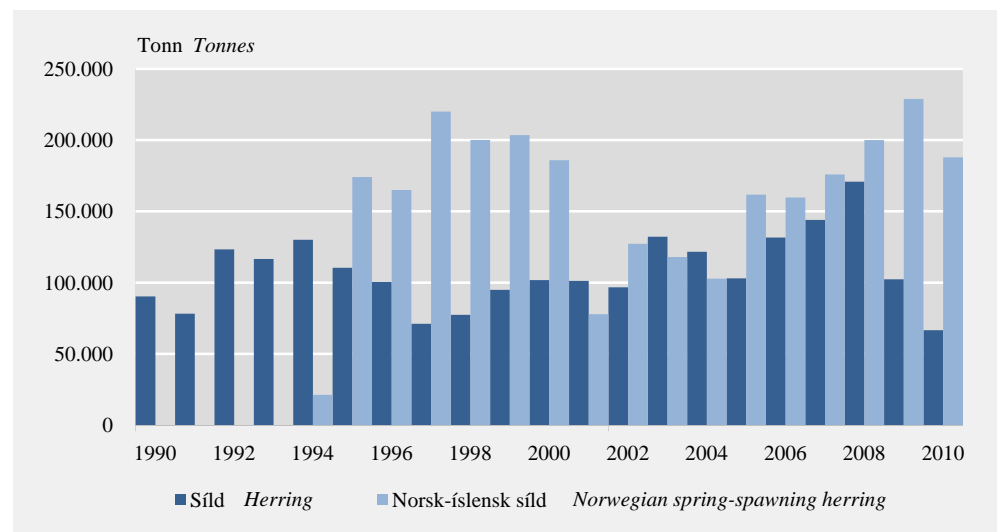
*Samdráttur í afla og verðmæti síldar*

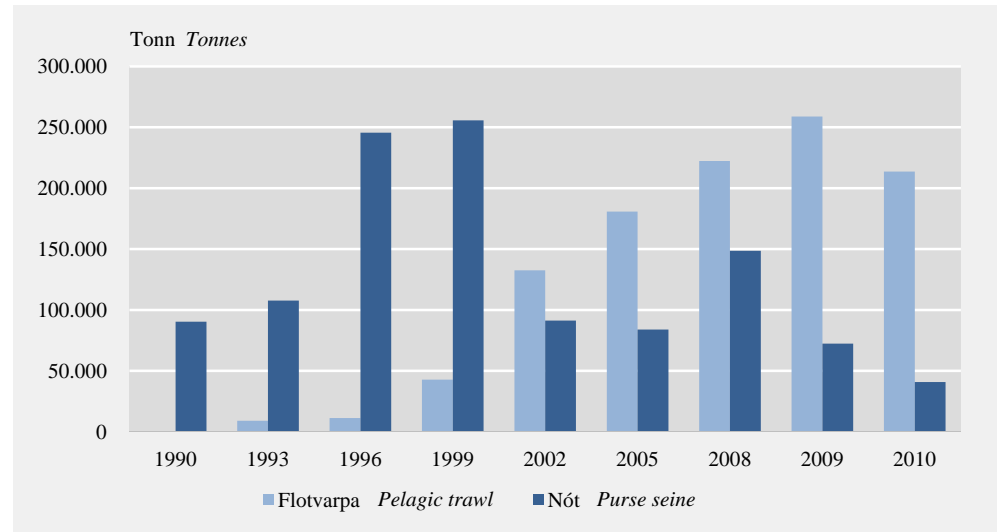
Sú skipting síldaraflans sem notuð er hér er annars vegar síld og hins vegar norsk-íslensk síld. Tæplega 67 þúsund tonn veiddust af íslenskrum sumargotssíld, sem er um 36 þúsund tonnum minni afli en árið 2009. Samdráttur varð í aflaverðmæti um 19,8% sem nam árið 2010 rúmum 2,9 milljörðum króna.

**Norsk-íslensk síld**

*Aflasamdráttur í norsk-íslenskrum síld milli ára*

Afli norsk-íslenskrum síldarinnar dróst saman um tæp 36 þúsund tonn, eða 17,9% frá árinu 2009 og var tæp 188 þúsund tonn. Aflaverðmætið nam tæpum 8 milljörðum króna sem er 12,6% samdráttur frá árinu 2009.

**Mynd 16. Síldarafli 1990–2010**Figure 16. *Herring catch 1990–2010*

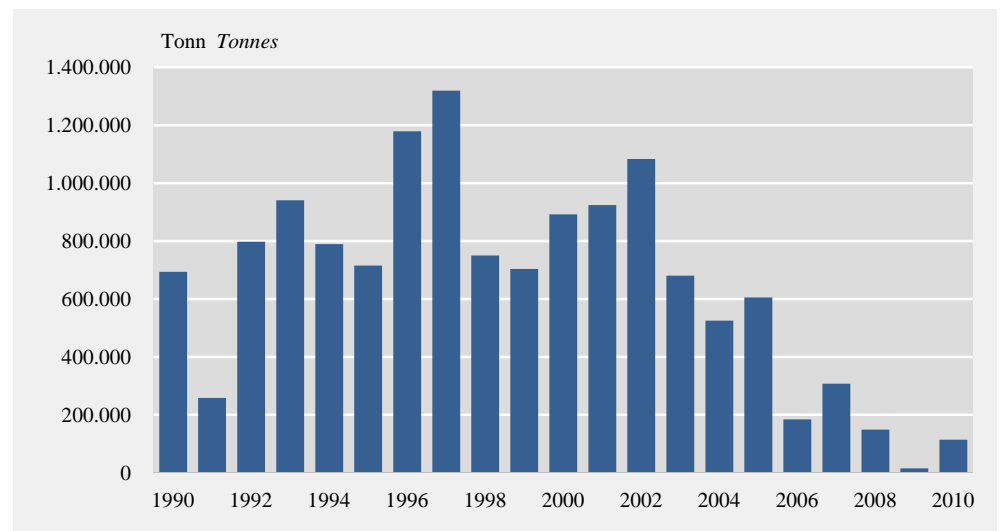
**Mynd 17. Veiðarfæraskipting síldarafla 1990–2010<sup>1</sup>**Figure 17. Catch of herring by fishing gear 1990–2010<sup>1</sup><sup>1</sup> Síld og norsk-íslensk síld. Herring and Norwegian spring-spawning herring.**Loðna**

Mikil aukning í loðnafla

Loðnaflinn var rúmlega 102 þúsund tonn á árinu 2010 samanborið við tæp 14 þúsund tonn árið 2009. Magn landaðra loðnuhogna nam tæplega 12 þúsund tonn-um en var um 1.200 tonn árið 2009. Aflaverðmæti loðnu var á árinu 2010 rúmir 2,6 milljarðar á móti 412 milljónum króna árið 2009. Verðmæti loðnuhogna árið 2010 nam tæpum 2,5 milljörðum króna, samanborið við 188 milljónir árið áður.

**Mynd 18. Loðnaflí (loðna og loðnuhogni) 1990–2010**

Figure 18. Capelin catch (capelin and capelin roe) 1990–2010



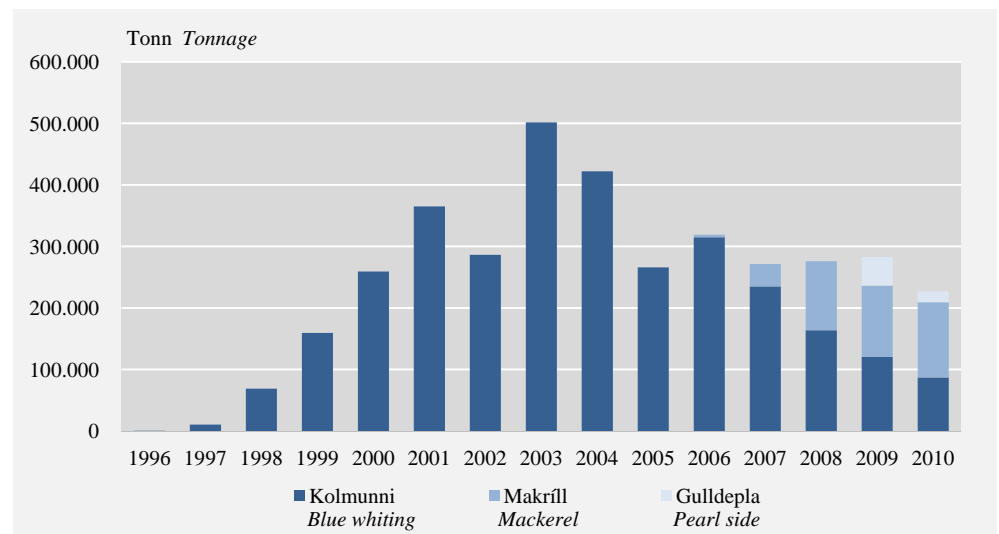
## Annar uppsjávarafli

Samdráttur í kolmunnaafli en aukning í makríl

Kolmunnaafllinn var rúm 87 þúsund tonn, sem er 33 þúsund tonnum minni afli en árið 2009. Aflaverðmætið nam 3,3 milljörðum króna á árinu 2010, sem er aukning um 20,6% frá 2009. Af öðrum uppsjávarafla veiddust 122 þúsund tonn af makríl og 18 þúsund tonn af gulldeplu, en sú fisktegund var fyrst veidd af íslensku skipi í desember 2008. Aukning varð í verðmæti makrílaflans um 72,6%, sem nam árið 2010 rúmum 7,8 milljörðum króna. Heildarverðmæti gulldepluaflans nam 446 milljónum króna og dróst saman um 48% frá árinu 2009.

### Mynd 19. Annar uppsjávarafli 1996–2010

Figure 19. Other pelagics 1996–2010



## Afli eftir kvótaflokkum skipa

Skip með aflamark veiddu 51,4% heildaraflans

Skip með aflamark lönduðu tæplega 547 þúsund tonnum árið 2010 sem er 51,4% af heildarafla það árið. Það er 10,3% aflasamdráttur frá árinu 2009. Botnfiskaflí skipanna var tæplega 134 þúsund tonn eða 31% af afla botnfisks, þar af var þorskafli þeirra rúm 61 þúsund tonn eða 34,3% heildarþorskafans. Flatfiskaflinn nam 9,4 þúsund tonnum sem er 39% heildarflatfiskafla. Hlutdeild skipa með aflamark í uppsjávarafla var 66,4% en 56,5% skel- og krabbadýraaflans.

Togara veiddu ríflega helming botnfisksaflans

Skip í kvótaflokknum togarar veiddu 41,6% heildaraflans árið 2010 eða sem nam 443 þúsund tonnum sem er um 0,5% aukning frá 2009. Botnfiskaflí þeirra var 224 þúsund tonn sem er ríflega helmingur alls botnfiskafla og hlutur þorskafna var þar af 76 þúsund tonn sem er 43% heildarþorskafans. Flatfiskaflí togara var 14,3 þúsund tonn eða 59% flatfiskaflans, mestmegnis grálúða. Uppsjávarafli var rúm 200 þúsund tonn eða 34% af afla uppsjávarfisks og tæp 40% skel- og krabbadýraaflans.

Heildaraflí smábáta 73 þúsund tonn

Kvótaflokkar smábáta voru þrenns konar á fiskveiðiárunum 2009/2010 og 2010/2011. Annars vegar eru smábátar með aflamark og hins vegar krókaafلامarksbátar, auk þess sem nýr flokkur um strandveiðar tók gildi í júní 2010, en sá afli telst ekki til aflamarks eða krókaafلامarks. Samanlagður afli báta í þessum flokkum var rúm 73 þúsund tonn eða 7% heildaraflans. Þar af voru tæp 72 þúsund

tonn botnfisksafls og nam þorskafls þeirra tæpum 41 þúsund tonnum sem er tæpur fjórðungur heildarþorskaflans.

*Krókaaflamarksbátar með 31 þúsund tonn af þorski*

Afli krókaaflamarksbáta nam rúnum 59 þúsund tonnum og var 53% þess afla þorskur eða rúmlega 31 þúsund tonn sem er 17,6% heildarafla þorsks. Ýsuafli þessara báta var rúm 15 þúsund tonn eða 23,4% ýsuafllans. Heildarafls smábáta með aflamark var rúm 7 þúsund tonn á árinu 2010 og strandveiða rúm 6 þúsund tonn.

### **Aflaverðmæti eftir tegund löndunar**

*Verðmæti afla sem seldur er í beinni sölu útgerða til vinnslu um 41% af aflaverðmæti*

Árið 2010 nam verðmæti þess afla sem seldur var í beinni sölu útgerðar til vinnslu-stöðva 54,3 milljörðum króna, sem er um 41% af heildaraflaverðmæti. Verðmæti sjófrýstra afurða var tæpir 50 milljarðar eða 37% af aflaverðmæti. Verðmæti fisks sem fluttur var óunninn út í gámum var 8,7 milljarðar. Aflaverðmæti fisks sem keyptur var á markaði til endurvinnslu innanlands var 19 milljarðar króna. Verðmæti afla sem landað var beint erlendis til bræðslu nam tæpum 93 milljónum króna.

### **Staðsetning löndunar — hvar var fiskinum landað?**

*Mestu landað á Austfjörðum en minnstu á Norðurlandi vestra*

Af þeim 1.063 þúsund tonnum sem landað var af íslenskum skipum árið 2010 var mestu landað á Austurlandi eða tæpum 424 þúsund tonnum, en það er 40% heildaraflans. Næst mestu var landað á Suðurlandi, 163 þúsund tonnum eða rúmlega 15% af heildarafla. Minnstum afla var landað á Norðurlandi vestra, 43 þúsund tonnum sem eru um 4% heildaraflans.

*Þorskaflinn skiptist nokkuð jafnt á milli landsfjórðunga*

Stærstum hluta botnfisks var landað á höfuðborgarsvæðinu, 106 þúsund tonnum, eða 24,7% botnfiskaflans. Þar var landað mest af karfa, rúmlega 29 þúsund tonnum, af þorski tæpum 22 þúsund tonnum, ufsa rúnum 18 þúsund tonnum og af úthafskarfa rúnum 12 þúsund tonnum. Tæp 27 þúsund tonn af þorskafla fóru til Suðurnesja, 24 þúsund til Vesturlands, 24 þúsund tonn til Austurlands og rúm 28 þúsund tonn til Norðurlands eystra. Ýsuafllinn skiptist einnig tiltölulega jafnt milli landssvæða en þó var mest af honum landað á Suðurlandi, rúnum 11 þúsund tonnum.

*Mestu landað af flatfiski á höfuðborgarsvæðinu*

Á höfuðborgarsvæðið barst einna mest af flatfiski á land á árinu 2010 eða tæp 8 þúsund tonn sem er 33% flatfiskaflans. Uppistaða aflans var að mestu grálúða, sem nam rúnum 7 þúsund tonnum.

*Um 63% uppsjávarafllans landað á Austurlandi*

Um 63% af heildarafla uppsjávarfisks var landað á Austurlandi og nam aflinn tæpum 375 þúsund tonnum. Tæp 34% þess afla var norsk-íslensk síld eða 127 þúsund tonn. Næst mestu var landað af uppsjávarfiski á Suðurlandi, 111 þúsund tonnum, þar af var loðna um 29 þúsund tonn, makrill 26 þúsund tonn og norsk-íslensk síld 22 þúsund tonn.

*Mestu landað af rækju á Norðurlandi vestra og humri á Suðurlandi*

Á Norðurlandi vestra var rúnum 3 þúsund tonnum af rækju landað á árinu 2010 sem eru 30% af heildarafla skel- og krabbadýra. Sem fyrr er humaraflinn mestur á Suðurlandi en þar var landað 1,8 þúsund tonnum sem er 71% humaraflans. Nær engum afla var landað af kúfiski á árinu 2010.



## Staðsetning vinnslu – hvar var aflinn unninn?<sup>1</sup>

|  |  |
|--|--|
| <i>Austurland í fyrsta sæti í magni</i>  | Samkvæmt ráðstöfunarskýrslum fiskverkenda var unnið úr mestu magni fisks á Austurlandi, rúmlega 339 þúsund tonnum sem er 32% heildaraflans. Því næst kemur Norðurland eystra með 155 þúsund tonn eða 15% heildaraflans. Minnst var verkað af fiski á Vestfjörðum, rúmlega 32 þúsund tonn.  |
| <i>Höfuðborgarsvæðið stærst í botnfiski en mest af þorski verkað á Suðurnesjum</i> | Botnfiskaflinn var að mestu unninn á höfuðborgarsvæðinu eða 104 þúsund tonn og eru það rúm 24% botnfiskaflans en næst á eftir koma Suðurnes með tæplega 88 þúsund tonn. Stærstur hluti þorskaflans fór til vinnslu á Suðurnesjum, rúm 39 þúsund tonn eða 22% þess afla, en 36 þúsund tonn fóru til Norðurlands eystra. Um 26% ýsuaflans voru unnin á höfuðborgarsvæðinu, eða tæp 17 þúsund tonn. Stærsti hluti ufsaaflans fór einnig til vinnslu á höfuðborgarsvæðinu, tæp 18 þúsund tonn eða 33% þess afla, og 41% karfaaflans voru einnig unnin þar eða 23 þúsund tonn.  |
| <i>Norðurland eystra og Suðurnes stærst í flatfiski</i>                            | Á Norðurlandi eystra var unnið úr mesta magni flatfisks, eða um 28% flatfiskaflans. Þar á eftir koma Suðurnesin með 22% sem gera rúm 5.400 tonn. Norðurland eystra tók á móti mestri grálúðu til vinnslu, um 6.500 tonnum sem eru 49% aflans og rúm 2.600 tonn af skarkola voru unnin á Suðurnesjum eða 44% þess afla.   |
| <i>Austurland stærst í uppsjávartegundum</i>                                       | Um 53% uppsjávaraflans var unninn á Austurlandi, þar var 53% norsk-íslenska síldaraflans unninn eða 99 þúsund tonn og 62% af kolmunna.   |
| <i>Mest unnið úr skel- og krabbadýraafla á Suðurlandi</i>                          | Á Norðurlandi vestra var unnið úr tæpum 3.200 tonnum af skelfiski og krabbadýrum sem er 30% þess afla. Var þar eingöngu um vinnslu á rækju að ræða. Mestur humar var tekin til vinnslu á Suðurlandi eða tæp 1.900 tonn (73%).  |
| <i>Í heild var mest verkað í Vestmannaeyjum en mest af botnfiski í Reykjavík</i>   | Reykjavík er sem fyrr stærsti verkunarstaður höfuðborgarsvæðisins en þar voru verkuð rúm 97 þúsund tonn og þar af var botnfiskur tæp 79 þúsund tonn. Á Suðurnesjum var mest unnið í Grindavík eða 71 þúsund tonn en þar af voru 45 þúsund tonn botnfiskur. Akranes var umsvifamesti verkunarstaður Vesturlands en þar voru verkuð tæp 24 þúsund tonn. Uppsjávartegundir námu 20 þúsund tonnum en magn botnfisks var 4 þúsund tonn. Á Vestfjörðum var unnið úr mestum afla á Bolungarvík eða sem nam rúmum 5 þúsund tonnum og var botnfiskur uppistaða aflans. Á Norðurlandi vestra var mest unnið á Sauðárkróki eða rúm 25 þúsund tonn. Af þeim afla voru 23 þúsund tonn botnfiskur. Akureyri var stærsti verkunarstaðurinn á Norðurlandi eystra. Þar var unnið úr rúmum 92 þúsund tonnum og var uppsjávarafllinn 48 þúsund tonn og botnfiskaflinn rúm 36 þúsund. Á Austurlandi var mestur afli verkaður á Neskaupstað eða 132 þúsund tonn og var stærstur hluti þess afla uppsjávarfiskur eða 127 þúsund tonn. Á Suðurlandi var unnið úr mestum afla í Vestmannaeyjum, 156 þúsund tonn. Uppistaðan í þeim afla voru uppsjávartegundir sem námu 137 þúsund tonnum en botnfiskur nam tæpum 18 þúsund tonnum. Af þeim 67 þúsund tonnum sem voru verkuð erlendis voru rúm 21 þúsund verkuð í Bretlandi, að stærstum hluta botnfiskur. |

<sup>1</sup> Þar með talinn afli vinnsluskipa sem gerð eru út frá svæðinu.

## Verkun afla í heimahöfn skips

*Um 62% botnfiskaflans verkuð í landi og af þeim hluta voru 49% verkuð í heimahöfn skips*

Samkvæmt vigtarskýrslum ársins 2010 var 729 þúsund tonn eða 69% af heildar-afla ársins ráðstafað til verkunar innanlands. Af þeim afla voru tæp 424 þúsund tonn eða 58% verkuð í heimahöfn skips. Sé litið sérstaklega á botnfiskafla þá voru 267 þúsund tonn eða 62% verkuð af vinnslustöðvum innanlands en þar af voru 130 þúsund tonn (49%) verkuð í heimahöfn skips. Um 55% af þeim þorski sem unninn var innanlands var verkaður í heimahöfn skips en 32% ýsuaflans.

## Tegund vinnslu

*Meira af aflanum fryst um borð en í landi*

Um 29% þess afla sem íslensk skip lönduðu árið 2010 var ráðstafað til bræðslu eða 304 þúsund tonn. Fryst um borð voru 300 þúsund tonn eða 28% aflans og 26% fóru í landfrystingu eða 281 þúsund tonn. Af botnfiskaflanum voru 136 þúsund tonn fryst á sjó sem eru 32% botnfisks og 29% voru fryst í landi eða 126 þúsund tonn.

*Af þorski var meira fryst í landi en sjófryst*

Af þorskaflanum var mest fryst í landi, 62 þúsund tonn eða 35% aflans. Um 28% aflans fór í salt, sem gera rúm 49 þúsund tonn og 36 þúsund eða 20% voru sjófryst.

*Ríflega þriðjungur ýsuaflans var frystur í landi*

Um 37% ýsuaflans var frystur í landi eða rúm 24 þúsund tonn. Rúm 15 þúsund tonn voru ísuð í flug, sem gera um 24% ýsuaflans, en 17% aflans var flutt beint út í gámum eða rúm 11 þúsund tonn.

*Meira en helmingur karfaaflans sjófrystur*

Karfaaflinn var að stærstum hluta sjófrystur, tæp 32 þúsund tonn eða 56%. Í landfrystingu fóru rúm 10 þúsund tonn eða 18% aflans og rúm 9 þúsund tonn voru send utan í gámum sem gera 17%.

## Aukaafurðir

*48 þúsund tonn af aukaafurðum*

Á árinu 2010 hirtu sjómenn og fiskverkendur aukaafurðir sem námu tæpum 48 þúsund tonn. Hafa ber í huga að hér er átt við þyngd afurðanna en ekki kíló af fiski upp úr sjó. Mest féll til af afskurði eða 33 þúsund tonn, 5 þúsund tonn af lifur voru hirt og tæp 4 þúsund tonn af hrognum. Meðal fleiri aukaafurða má nefna að hirt voru einnig tæp 4 þúsund tonn af hausum og unnin rúmlega 1 þúsund tonn af mjöli á sjó. Stærsti hluti þessara afurða fellur til vegna bræðslu eða rúm 33 þúsund tonn, aðallega afskurður, tæp 31 þúsund tonn. Einnig bárust rúm 7 þúsund tonn af aukaafurðum á land af frystiskipum, aðallega fiskhausar, tæp 4 þúsund tonn og afskurður, rúm 2 þúsund tonn.

### **English summary**

The total catch of Icelandic fishing vessels in 2010 was 1,063 thousand tonnes which is 66 thousand tonnes less than in 2009. The value of the catch amounted to 133 billion ISK and increased by 15.2% from previous year, 11% increase at constant prices. The largest part of the catch was processed in the eastern part of the country, mainly pelagic fish. The highest regional share of the demersal catch, almost quarter of the quantity, was processed in the capital area, mainly in Reykjavík. The main processing method for cod was freezing in land-based factories, as was for haddock.

The data published in the tables are based on weight and processing reports, collected from fish buyers by the Icelandic Directorate of Fisheries.

**Tafla 7. Afli og aflaverðmæti íslenskra fiskiskipa 2010**Table 7. *Catch and catch value of Icelandic vessels 2010*

|   | Samtals <i>Total</i><br>Tonn <i>Tonnes</i> | Samtals <i>Total</i><br>Þús.kr. <i>Thous. ISK</i> |
|---|--|---|
| <b>Heildarafli <i>Total catch</i></b>                       | <b>1.063.467</b>                           | <b>132.979.232</b>                                |
| <b>Botnfiskafli <i>Demersal catch</i></b>                   | <b>430.366</b>                             | <b>93.578.741</b>                                 |
| Porskur <i>Cod</i>  | 178.516                                    | 44.581.541  |
| Ýsa <i>Haddock</i>  | 64.948                                     | 15.235.733  |
| Ufsi <i>Saithe</i>  | 53.894                                     | 8.480.154   |
| Karfi <i>Redfish</i>  | 56.305                                     | 12.016.191  |
| Úthafskarfi <i>Oceanic redfish</i>                          | 14.794                                     | 3.649.045   |
| Steinbítur <i>Catfish</i>                                   | 12.565                                     | 2.767.476   |
| Hlýri <i>Spotted catfish</i>                                | 1.920                                      | 460.559   |
| Langa <i>Ling</i>   | 9.875                                      | 1.252.423   |
| Blálanga <i>Blue ling</i>                                   | 6.372                                      | 778.723   |
| Keila <i>Tusk</i>   | 6.916                                      | 686.089   |
| Langhali <i>Grenadier</i>                                   | 59   | 3.255   |
| Tindaskata <i>Starry ray</i>                                | 950  | 24.154  |
| Skötuselur <i>Monk</i>                                      | 3.269                                      | 1.484.519   |
| Skata <i>Skate</i>  | 98   | 15.693  |
| Lýsa <i>Whiting</i>   | 2.849                                      | 370.305   |
| Gulllax <i>Silver smelt</i>                                 | 16.579                                     | 1.734.718   |
| Háfur <i>Spiny dogfish</i>                                  | 59   | 12.785  |
| Hákarl <i>Greenland shark</i>                               | 43   | 664   |
| Annar botnfiskur <i>Other demersal</i>                      | 357  | 24.717  |
| <b>Flatfiskafli <i>Flatfish catch</i></b>                   | <b>24.198</b>                              | <b>9.168.815</b>                                  |
| Lúða <i>Halibut</i>   | 528  | 417.302   |
| Grálúða <i>Greenland halibut</i>                            | 13.309                                     | 6.682.349   |
| Skarkoli <i>Plaice</i>                                      | 5.983                                      | 1.163.890   |
| Þykkvalúra <i>Lemon sole</i>                                | 1.970                                      | 627.216   |
| Langlúra <i>Witch</i>                                       | 1.326                                      | 204.486   |
| Stórkjafra <i>Megrim</i>                                    | 251  | 18.107  |
| Sandkoli <i>Dab</i>   | 612  | 38.391  |
| Skráþflúra <i>American plaice</i>                           | 219  | 16.947  |
| Annar flatfiskur <i>Other flatfish</i>                      | 0  | 127   |
| <b>Uppsjávarafli <i>Pelagic catch</i></b>                   | <b>595.653</b>                             | <b>27.565.447</b>                                 |
| Síld <i>Herring</i>   | 66.579                                     | 2.918.940   |
| Norsk-íslensk síld <i>Norwegian spring-spawning herring</i> | 187.894                                    | 7.980.702   |
| Loðna <i>Capelin</i>  | 102.196                                    | 2.637.266   |
| Loðnuhrogn <i>Capelin roe</i>                               | 11.904                                     | 2.492.876   |
| Kolmunni <i>Blue whiting</i>                                | 87.121                                     | 3.265.186   |
| Annar uppsjávarfiskur <i>Other pelagics</i>                 | 139.959                                    | 8.270.478   |
| <b>Skel- og krabbadýraafli <i>Shellfish catch</i></b>       | <b>10.627</b>                              | <b>2.524.864</b>                                  |
| Humar <i>Lobster</i>  | 2.541                                      | 1.018.366   |
| Rækja <i>Shrimp</i>   | 7.742                                      | 1.481.241   |
| Kúfiskur <i>Iceland cyprine</i>                             | 1  | –   |
| Önnur skel- og krabbadýr <i>Other shellfish</i>             | 343  | 25.257  |
| <b>Annar afli <i>Miscellaneous catch</i></b>                | <b>2.623</b>                               | <b>141.366</b>                                    |

Heimild *Source: Vigtarskýrslur. Weight reports.*

**Tafla 8. Afli og verðmæti afla eftir kvótaflokkum skipa og heimahöfnum þeirra 2010**  
 Table 8. Catch and catch value by quota class of fishing vessel and home port of vessel 2010

| Afli í tonnum <i>Catch in tonnes</i>          |                         | Verðmæti í þús. kr. <i>Value in thous. ISK</i>                          |  |   |  |  |                                     |
|---|-------------------------|---|--|---|--|--|-------------------------------------|
|   |                         | Smábátar<br>með aflamark<br><i>Small boats<br/>with<br/>catch quota</i> | Króka-<br>aflamarks-<br>bátar<br><i>Hook and line<br/>boats with<br/>catch quota</i> | Strand-<br>veiði<br><i>Costal-<br/>fisheries</i>            | Skip<br>utan flokka<br><i>Other</i>                |  |                                     |
|   | Samtals<br><i>Total</i> | Togaras<br><i>Trawlers</i>  | Skip með<br>aflamark<br><i>Vessels with<br/>catch quota</i>                          | með aflamark<br><i>Small boats<br/>with<br/>catch quota</i> | Hook and line<br><i>boats with<br/>catch quota</i> | Strand-<br>veiði<br><i>Costal-<br/>fisheries</i> | Skip<br>utan flokka<br><i>Other</i> |
| <b>Landið allt <i>Whole country</i></b>       |                         |   |  |   |  |  |                                     |
| Fjöldi báta <i>Number of vessels</i>          | 1.734                   | 60  | 178  | 152   | 540  | 753  | 51                                  |
| Afli <i>Catch</i>                             | 1.063.467               | 442.882   | 546.728  | 7.342   | 59.427   | 6.379  | 709                                 |
| Verðmæti <i>Value</i>                         | 132.979.232             | 65.782.281  | 48.860.481   | 2.019.303   | 14.467.857   | 1.379.095  | 161.954                             |
| <b>Höfuðborgarsvæði <i>Capital region</i></b> |                         |   |  |   |  |  |                                     |
| Fjöldi báta <i>Number of vessels</i>          | 144                     | 11  | 16   | 16  | 35   | 63   | 3                                   |
| Afli <i>Catch</i>                             | 113.007                 | 69.553  | 40.857   | 316   | 1.532  | 310  | 439                                 |
| Verðmæti <i>Value</i>                         | 19.210.068              | 15.262.534  | 3.264.098  | 96.518  | 406.025  | 89.987   | 90.905                              |
| <b>Suðurnes <i>Southwest</i></b>              |                         |   |  |   |  |  |                                     |
| Fjöldi báta <i>Number of vessels</i>          | 192                     | 7   | 31   | 14  | 73   | 67   | –                                   |
| Afli <i>Catch</i>                             | 78.711                  | 31.477  | 32.462   | 1.155   | 13.176   | 440  | –                                   |
| Verðmæti <i>Value</i>                         | 16.252.951              | 6.717.800   | 6.035.338  | 319.325   | 3.057.209  | 123.280  | –                                   |
| <b>Vesturland <i>West</i></b>                 |                         |   |  |   |  |  |                                     |
| Fjöldi báta <i>Number of vessels</i>          | 322                     | 4   | 38   | 32  | 113  | 135  | –                                   |
| Afli <i>Catch</i>                             | 136.295                 | 25.514  | 96.088   | 2.861   | 10.772   | 1.060  | –                                   |
| Verðmæti <i>Value</i>                         | 19.070.534              | 5.186.879   | 9.811.342  | 846.766   | 2.917.284  | 308.263  | –                                   |
| <b>Vestfirðir <i>Westfjords</i></b>           |                         |   |  |   |  |  |                                     |
| Fjöldi báta <i>Number of vessels</i>          | 363                     | 4   | 23   | 19  | 104  | 167  | 46                                  |
| Afli <i>Catch</i>                             | 48.861                  | 13.528  | 16.517   | 510   | 16.567   | 1.474  | 264                                 |
| Verðmæti <i>Value</i>                         | 10.956.700              | 3.158.101   | 3.334.238  | 106.604   | 3.878.454  | 410.181  | 69.122                              |
| <b>Norðurland vestra <i>Northwest</i></b>     |                         |   |  |   |  |  |                                     |
| Fjöldi báta <i>Number of vessels</i>          | 115                     | 4   | 6  | 9   | 38   | 57   | 1                                   |
| Afli <i>Catch</i>                             | 25.949                  | 20.940  | 1.398  | 140   | 2.944  | 520  | 6                                   |
| Verðmæti <i>Value</i>                         | 6.340.007               | 5.097.315   | 286.163  | 38.227  | 781.473  | 134.911  | 1.917                               |
| <b>Norðurland eystra <i>Northeast</i></b>     |                         |   |  |   |  |  |                                     |
| Fjöldi báta <i>Number of vessels</i>          | 265                     | 13  | 16   | 33  | 81   | 121  | 1                                   |
| Afli <i>Catch</i>                             | 208.004                 | 150.729   | 48.659   | 1.004   | 6.368  | 1.244  | 0                                   |
| Verðmæti <i>Value</i>                         | 24.776.683              | 17.016.207  | 5.766.415  | 263.420   | 1.449.799  | 280.833  | 10                                  |
| <b>Austurland <i>East</i></b>                 |                         |   |  |   |  |  |                                     |
| Fjöldi báta <i>Number of vessels</i>          | 249                     | 5   | 19   | 26  | 78   | 121  | –                                   |
| Afli <i>Catch</i>                             | 270.338                 | 46.448  | 215.570  | 809   | 6.354  | 1.157  | –                                   |
| Verðmæti <i>Value</i>                         | 17.967.527              | 4.385.455   | 11.488.279   | 195.264   | 1.598.481  | 300.048  | –                                   |
| <b>Suðurland <i>South</i></b>                 |                         |   |  |   |  |  |                                     |
| Fjöldi báta <i>Number of vessels</i>          | 84                      | 12  | 29   | 3   | 18   | 22   | –                                   |
| Afli <i>Catch</i>                             | 182.304                 | 84.693  | 95.176   | 547   | 1.715  | 173  | –                                   |
| Verðmæti <i>Value</i>                         | 18.404.762              | 8.957.990   | 8.874.607  | 153.179   | 379.131  | 39.855   | –                                   |

Heimild *Source*: Vigtarskýrslur. *Weight reports*.

**Tafla 9. Afli og verðmæti afla eftir tegund löndunar og heimahöfn skipa 2010**  
 Table 9. Catch and catch value by type of landing and home port of vessel 2010

|  | Landið allt<br><i>Whole<br/>country</i> | Höfuðborgar-<br>svæði<br><i>Capital<br/>region</i> |
|--|---|--|
| <b>Heildarafli í tonnum <i>Total catch in tonnes</i></b>                             | <b>1.063.467</b>                        | <b>113.007</b>                                     |
| Til vinnslu innanlands <i>For domestic processing</i>                                | 649.569                                 | 51.621   |
| Í gáma til útflutnings <i>For export in containers</i>                               | 30.045                                  | 1.573  |
| Landað erlendis til bræðslu <i>Landed abroad for fishmeal and oil production</i>     | 2.563                                   | –  |
| Sjófryst <i>Frozen at sea</i>  | 300.094                                 | 54.694   |
| Á markað, til vinnslu innanlands <i>To auction market, for domestic processing</i>   | 74.639                                  | 4.349  |
| Á markað, í gáma til útflutnings <i>To auction market, for export in containers</i>  | –                                       | –  |
| Sjófryst til endurvinnslu innanlands <i>Frozen at sea for domestic re-processing</i> | 1.322                                   | 278  |
| Selt úr skipi erlendis <i>Fresh fish sold from vessel abroad</i>                     | –                                       | –  |
| Fiskeldi <i>Farmed fish</i>  | 457                                     | –  |
| Aðrar löndurnartegundir <i>Other types of landings</i>                               | 4.778                                   | 492  |
| <b>Heildarverðmæti, þúsundir króna <i>Value, thousand ISK</i></b>                    | <b>132.979.230</b>                      | <b>19.210.066</b>                                  |
| Til vinnslu innanlands <i>For domestic processing</i>                                | 54.318.735                              | 4.272.466  |
| Í gáma til útflutnings <i>For export in containers</i>                               | 8.651.777                               | 535.109  |
| Landað erlendis til bræðslu <i>Landed abroad for fishmeal and oil production</i>     | 92.599                                  | –  |
| Sjófryst <i>Frozen at sea</i>  | 49.496.830                              | 13.192.885   |
| Á markað, til vinnslu innanlands <i>To auction market, for domestic processing</i>   | 19.008.841                              | 1.072.139  |
| Á markað, í gáma til útflutnings <i>To auction market, for export in containers</i>  | –                                       | –  |
| Sjófryst til endurvinnslu innanlands <i>Frozen at sea for domestic re-processing</i> | 270.906                                 | 60.685   |
| Selt úr skipi erlendis <i>Fresh fish sold from vessel abroad</i>                     | –                                       | –  |
| Fiskeldi <i>Farmed fish</i>  | 72.727                                  | 9  |
| Aðrar löndurnartegundir <i>Other types of landings</i>                               | 1.066.817                               | 76.773   |

**Heimild** Source: Vigtarskýrslur. Weight reports.

| Suðurnes<br><i>Southwest</i> | Vesturland<br><i>West</i> | Vestfirðir<br><i>Westfjords</i> | Norðurland<br>vestra<br><i>Northwest</i> | Norðurland<br>eystra<br><i>Northeast</i> | Austurland<br><i>East</i> | Suðurland<br><i>South</i> |
|------------------------------|---------------------------|---------------------------------|--|--|---------------------------|---------------------------|
| <b>78.711</b>                | <b>136.295</b>            | <b>48.861</b>                   | <b>25.947</b>                            | <b>208.006</b>                           | <b>270.338</b>            | <b>182.304</b>            |
| 42.290                       | 96.326                    | 31.787                          | 3.822                                    | 85.828                                   | 230.101                   | 107.794                   |
| 961                          | 2.609                     | 866                             | 523                                      | 3.318                                    | 2.416                     | 17.778                    |
| –                            | –                         | –                               | –  | 2.563                                    | –                         | –                         |
| 24.582                       | 13.509                    | 4.127                           | 18.853                                   | 107.540                                  | 28.847                    | 47.941                    |
| 9.804                        | 22.874                    | 10.921                          | 2.612                                    | 7.505                                    | 8.622                     | 7.952                     |
| –                            | –                         | –                               | –  | –  | –                         | –                         |
| 2                            | –                         | –                               | 32                                       | 949                                      | –                         | 62                        |
| –                            | –                         | –                               | –  | –  | –                         | –                         |
| –                            | –                         | 412                             | –  | –  | 45                        | –                         |
| 1.072                        | 977                       | 748                             | 105                                      | 303                                      | 305                       | 777                       |
| <b>16.252.951</b>            | <b>19.070.534</b>         | <b>10.956.700</b>               | <b>6.339.667</b>                         | <b>24.777.023</b>                        | <b>17.967.527</b>         | <b>18.404.762</b>         |
| 7.824.277                    | 8.526.157                 | 6.366.380                       | 794.792                                  | 7.264.065                                | 12.010.962                | 7.259.636                 |
| 215.688                      | 872.171                   | 302.630                         | 164.992                                  | 846.054                                  | 726.140                   | 4.988.993                 |
| –                            | –                         | –                               | –  | 92.599                                   | –                         | –                         |
| 5.597.091                    | 3.199.496                 | 1.238.802                       | 4.650.921                                | 14.514.924                               | 3.014.867                 | 4.087.844                 |
| 2.358.879                    | 6.228.002                 | 2.827.283                       | 707.925                                  | 1.796.073                                | 2.153.835                 | 1.864.705                 |
| –                            | –                         | –                               | –  | –  | –                         | –                         |
| 148                          | –                         | 43                              | 3.853                                    | 194.671                                  | 94                        | 11.413                    |
| –                            | –                         | –                               | –  | –  | –                         | –                         |
| –                            | –                         | 65.906                          | –  | –  | 6.812                     | –                         |
| 256.868                      | 244.708                   | 155.657                         | 17.184                                   | 68.637                                   | 54.819                    | 192.171                   |

**Tafla 10. Afli eftir tegund löndunar og fisktegundum 2010**

Table 10. Catch by type of landing and species 2010

| Tonn Tonnes   |                         | Til vinnslu<br>innanlands<br><i>For domestic<br/>processing</i> | Í gáma til<br>útflutnings<br><i>For export in<br/>containers</i> | Landað erlendis<br>til bræðslu<br><i>Landed abroad<br/>for fishmeal<br/>and oil<br/>production</i> |
|---|-------------------------|---|--|--|
|   | Samtals<br><i>Total</i> |   |  |  |
| <b>Heildarafli Total catch</b>                              | <b>1.063.467</b>        | <b>649.569</b>  | <b>30.045</b>  | <b>2.563</b>   |
| <b>Botnfiskafli Demersal catch</b>                          | <b>430.367</b>          | <b>191.872</b>  | <b>27.256</b>  | –  |
| Þorskur <i>Cod</i>  | 178.516                 | 108.070   | 3.847  | –  |
| Ýsa <i>Haddock</i>  | 64.948                  | 22.804  | 9.606  | –  |
| Ufsi <i>Saithe</i>  | 53.894                  | 23.945  | 657  | –  |
| Karfi <i>Redfish</i>  | 56.305                  | 12.968  | 8.094  | –  |
| Úthafskarfi <i>Oceanic redfish</i>                          | 14.794                  | 19  | 315  | –  |
| Steinbítur <i>Catfish</i>                                   | 12.565                  | 6.326   | 1.307  | –  |
| Hlýri <i>Spotted catfish</i>                                | 1.920                   | 244   | 87   | –  |
| Langa <i>Ling</i>   | 9.875                   | 6.356   | 296  | –  |
| Blálanga <i>Blue ling</i>                                   | 6.372                   | 2.681   | 894  | –  |
| Keila <i>Tusk</i>   | 6.916                   | 5.669   | 14   | –  |
| Langhali <i>Grenadier</i>                                   | 59                      | –   | –  | –  |
| Tindaskata <i>Starry ray</i>                                | 950                     | 774   | –  | –  |
| Skötuselur <i>Monk</i>                                      | 3.269                   | 1.227   | 772  | –  |
| Skata <i>Skate</i>  | 98                      | 17  | 23   | –  |
| Lýsa <i>Whiting</i>   | 2.849                   | 419   | 1.303  | –  |
| Gulllax <i>Silver smelt</i>                                 | 16.579                  | 176   | –  | –  |
| Háfur <i>Spiny dogfish</i>                                  | 58                      | 13  | 40   | –  |
| Hákarl <i>Greenland shark</i>                               | 43                      | 7   | –  | –  |
| Annar botnfiskur <i>Other demersal</i>                      | 357                     | 157   | 1  | –  |
| <b>Flatfiskafli Flatfish catch</b>                          | <b>24.198</b>           | <b>3.430</b>  | <b>2.788</b>   | –  |
| Lúða <i>Halibut</i>   | 528                     | 81  | 196  | –  |
| Grálúða <i>Greenland halibut</i>                            | 13.309                  | 170   | 145  | –  |
| Skarkoli <i>Plaice</i>                                      | 5.983                   | 1.240   | 1.608  | –  |
| Þykkvalúra <i>Lemon sole</i>                                | 1.970                   | 462   | 777  | –  |
| Langlúra <i>Witch</i>                                       | 1.326                   | 772   | 35   | –  |
| Stórkjafta <i>Megrim</i>                                    | 251                     | 126   | 24   | –  |
| Sandkoli <i>Dab</i>   | 612                     | 469   | 3  | –  |
| Skráplúra <i>American plaice</i>                            | 219                     | 110   | –  | –  |
| Annar flatfiskur <i>Other flatfish</i>                      | –                       | –   | –  | –  |
| <b>Uppsjávarafli Pelagic catch</b>                          | <b>595.653</b>          | <b>443.065</b>  | –  | <b>2.563</b>   |
| Síld <i>Herring</i>   | 66.579                  | 49.812  | –  | 66   |
| Norsk-íslensk síld <i>Norwegian spring-spawning herring</i> | 187.894                 | 128.142   | –  | 191  |
| Loðna <i>Capelin</i>  | 102.196                 | 91.368  | –  | –  |
| Loðnuhrogn <i>Capelin roe</i>                               | 11.904                  | 11.421  | –  | –  |
| Kolmunni <i>Blue whiting</i>                                | 87.121                  | 63.855  | –  | 2.306  |
| Annar uppsjávarfiskur <i>Other pelagics</i>                 | 139.959                 | 98.467  | –  | –  |
| <b>Skelfiskafli</b>   | <b>10.627</b>           | <b>8.610</b>  | –  | –  |
| Humar <i>Lobster</i>  | 2.541                   | 2.540   | –  | –  |
| Rækja <i>Shrimp</i>   | 7.742                   | 5.726   | –  | –  |
| Kúfiskur <i>Iceland cyprine</i>                             | 1                       | 1   | –  | –  |
| Önnur skel- og krabbadýr <i>Other shellfish</i>             | 343                     | 343   | –  | –  |
| <b>Annar afli Miscellaneous catch</b>                       | <b>2.623</b>            | <b>2.592</b>  | –  | –  |

Heimild Source: Vigtarskýrslur. Weight reports.



| Sjófryst<br><i>Frozen at sea</i> | Á markað, til<br>vinnslu innan-<br>lands <i>To auction<br/>market, for<br/>domestic<br/>processing</i> | Sjófryst til endur-<br>vinnslu innan-<br>lands <i>Frozen<br/>at ea for<br/>domestic<br/>re-processing</i> | Fiskeldi<br><i>Farmed fish</i> | Aðrar<br>löndurnar-<br>tegundir<br><i>Other types<br/>of landings</i> |
|----------------------------------|--|---|--------------------------------|---|
| <b>300.094</b>                   | <b>74.639</b>  | <b>1.322</b>  | <b>457</b>                     | <b>4.778</b>  |
| <b>136.000</b>                   | <b>70.046</b>  | <b>389</b>  | <b>457</b>                     | <b>4.347</b>  |
| 35.273                           | 27.256   | 267   | 457                            | 3.347   |
| 10.907                           | 21.373   | 44  | –                              | 214   |
| 24.003                           | 5.208  | 2   | –                              | 80  |
| 31.579                           | 3.427  | –   | –                              | 237   |
| 14.412                           | 47   | –   | –                              | –   |
| 419                              | 4.417  | 19  | –                              | 76  |
| 443                              | 1.120  | 26  | –                              | –   |
| 376                              | 2.612  | 6   | –                              | 229   |
| 1.335                            | 1.461  | 1   | –                              | –   |
| 30                               | 1.084  | –   | –                              | 117   |
| 59                               | –  | –   | –                              | –   |
| 50                               | 124  | 1   | –                              | –   |
| 29                               | 1.194  | –   | –                              | 47  |
| 9                                | 49   | –   | –                              | –   |
| 482                              | 623  | 23  | –                              | –   |
| 16.402                           | 1  | –   | –                              | –   |
| –                                | 5  | –   | –                              | –   |
| 34                               | 3  | –   | –                              | –   |
| 158                              | 42   | –   | –                              | –   |
| <b>13.308</b>                    | <b>4.550</b>   | <b>62</b>   | –                              | <b>57</b>   |
| 60                               | 189  | –   | –                              | –   |
| 12.722                           | 271  | –   | –                              | –   |
| 139                              | 2.958  | –   | –                              | 37  |
| 115                              | 610  | –   | –                              | 7   |
| 155                              | 291  | 62  | –                              | 11  |
| 15                               | 86   | –   | –                              | –   |
| 4                                | 135  | –   | –                              | 2   |
| 98                               | 10   | –   | –                              | –   |
| –                                | –  | –   | –                              | –   |
| <b>149.643</b>                   | <b>8</b>   | –   | –                              | <b>374</b>  |
| 16.494                           | –  | –   | –                              | 207   |
| 59.559                           | –  | –   | –                              | 2   |
| 10.769                           | –  | –   | –                              | 59  |
| 483                              | –  | –   | –                              | –   |
| 20.854                           | –  | –   | –                              | 106   |
| 41.484                           | 8  | –   | –                              | –   |
| <b>1.145</b>                     | –  | <b>871</b>  | –                              | –   |
| –                                | –  | –   | –                              | –   |
| 1.145                            | –  | 871   | –                              | –   |
| –                                | –  | –   | –                              | –   |
| –                                | –  | –   | –                              | –   |
| –                                | <b>31</b>  | –   | –                              | –   |

**Tafla 11. Verðmæti afla eftir tegund löndunar og fisktegundum 2010**

Table 11. Value of catch by type of landing and species 2010

|   | Samtals<br><i>Total</i> | Til vinnslu<br>innanlands<br><i>For domestic<br/>processing</i> | Í gáma til<br>útflutnings<br><i>For export in<br/>containers</i> | Landað erlendis<br>til bræðslu<br><i>Landed abroad<br/>for fishmeal<br/>and oil<br/>production</i> |
|---|-------------------------|---|--|--|
|   |                         |   |  |  |
| Þúsundir króna <i>Thousand ISK</i>                          |                         |   |  |  |
| <b>Heildarafli <i>Total catch</i></b>                       | <b>132.979.230</b>      | <b>54.318.735</b>   | <b>8.651.777</b>   | <b>92.599</b>  |
| <b>Botnfiskafli <i>Demersal catch</i></b>                   | <b>93.578.740</b>       | <b>36.273.086</b>   | <b>7.666.061</b>   | –  |
| Þorskur <i>Cod</i>  | 44.581.541              | 24.104.779  | 1.384.692  | –  |
| Ýsa <i>Haddock</i>  | 15.235.731              | 4.258.393   | 2.639.408  | –  |
| Ufsi <i>Saithe</i>  | 8.480.154               | 2.490.351   | 94.125   | –  |
| Karfi <i>Redfish</i>  | 12.016.191              | 2.009.358   | 2.197.028  | –  |
| Úthafskarfi <i>Oceanic redfish</i>                          | 3.649.045               | 2.809   | 68.809   | –  |
| Steinbítur <i>Catfish</i>                                   | 2.767.476               | 1.256.251   | 392.693  | –  |
| Hlýri <i>Spotted catfish</i>                                | 460.559                 | 53.024  | 28.038   | –  |
| Langa <i>Ling</i>   | 1.252.423               | 686.466   | 52.452   | –  |
| Blálanga <i>Blue ling</i>                                   | 778.723                 | 279.560   | 146.040  | –  |
| Keila <i>Tusk</i>   | 686.088                 | 532.390   | 2.033  | –  |
| Langhali <i>Grenadier</i>                                   | 3.254                   | –   | –  | –  |
| Tindaskata <i>Starry ray</i>                                | 24.154                  | 20.530  | –  | –  |
| Skötuselur <i>Monk</i>                                      | 1.484.519               | 517.319   | 437.155  | –  |
| Skata <i>Skate</i>  | 15.693                  | 1.787   | 6.162  | –  |
| Lýsa <i>Whiting</i>   | 370.305                 | 44.508  | 206.005  | –  |
| Gulllax <i>Silver smelt</i>                                 | 1.734.718               | 6.065   | –  | –  |
| Háfur <i>Spiny dogfish</i>                                  | 12.785                  | 1.331   | 11.269   | –  |
| Hákarl <i>Greenland shark</i>                               | 664                     | 177   | –  | –  |
| Annar botnfiskur <i>Other demersal</i>                      | 24.717                  | 7.988   | 152  | –  |
| <b>Flatfiskafli <i>Flatfish catch</i></b>                   | <b>9.168.815</b>        | <b>565.819</b>  | <b>985.716</b>   | –  |
| Lúða <i>Halibut</i>   | 417.302                 | 56.721  | 179.774  | –  |
| Grálúða <i>Greenland halibut</i>                            | 6.682.349               | 64.594  | 71.428   | –  |
| Skarkoli <i>Plaice</i>                                      | 1.163.890               | 193.602   | 421.250  | –  |
| Þykkvalúra <i>Lemon sole</i>                                | 627.216                 | 97.332  | 304.753  | –  |
| Langlúra <i>Witch</i>                                       | 204.486                 | 109.386   | 5.647  | –  |
| Stórkjafra <i>Megrim</i>                                    | 18.107                  | 9.842   | 2.565  | –  |
| Sandkoli <i>Dab</i>   | 38.391                  | 28.444  | 225  | –  |
| Skráplúra <i>American plaice</i>                            | 16.947                  | 5.892   | –  | –  |
| Annar flatfiskur <i>Other flatfish</i>                      | 127                     | 6   | 74   | –  |
| <b>Uppsjávarafli <i>Pelagic catch</i></b>                   | <b>27.565.448</b>       | <b>15.302.650</b>   | –  | <b>92.599</b>  |
| Síld <i>Herring</i>   | 2.918.940               | 1.636.246   | –  | 2.342  |
| Norsk-íslensk síld <i>Norwegian spring-spawning herring</i> | 7.980.702               | 4.219.763   | –  | 6.697  |
| Loðna <i>Capelin</i>  | 2.637.266               | 1.911.828   | –  | –  |
| Loðnuhrogn <i>Capelin roe</i>                               | 2.492.876               | 2.223.695   | –  | –  |
| Kolmunni <i>Blue whiting</i>                                | 3.265.186               | 1.796.433   | –  | 83.560   |
| Annar uppsjávarfiskur <i>Other pelagics</i>                 | 8.270.478               | 3.514.685   | –  | –  |
| <b>Skel- og krabbadýraafli <i>Shellfish catch</i></b>       | <b>2.524.864</b>        | <b>2.039.312</b>  | –  | –  |
| Humar <i>Lobster</i>  | 1.018.366               | 1.018.207   | –  | –  |
| Rækja <i>Shrimp</i>   | 1.481.241               | 995.862   | –  | –  |
| Kúfiskur <i>Iceland cyprine</i>                             | –                       | –   | –  | –  |
| Önnur skel- og krabbadýr <i>Other shellfish</i>             | 25.257                  | 25.243  | –  | –  |
| <b>Annar afli <i>Miscellaneous catch</i></b>                | <b>141.365</b>          | <b>137.865</b>  | –  | –  |

Heimild Source: Vigtarskýrslur. Weight reports.

| Sjófryst<br><i>Frozen at sea</i> | Á markað, til<br>vinnslu innan-<br>lands <i>To auction<br/>market, for<br/>domestic<br/>processing</i> | Sjófryst til endur-<br>vinnslu innan-<br>lands <i>Frozen<br/>at ea for<br/>domestic<br/>re-processing</i> | Fiskeldi<br><i>Farmed fish</i> | Aðrar<br>löndurnar-<br>tegundir<br><i>Other types<br/>of landings</i> |
|----------------------------------|--|---|--------------------------------|---|
| <b>49.496.830</b>                | <b>19.008.841</b>  | <b>270.906</b>  | <b>72.727</b>                  | <b>1.066.817</b>  |
| <b>30.495.641</b>                | <b>17.955.688</b>  | <b>67.869</b>   | <b>72.727</b>                  | <b>1.047.665</b>  |
| 9.795.936                        | 8.300.692  | 52.718  | 72.727                         | 869.996   |
| 2.851.903                        | 5.443.196  | 3.874   | –                              | 38.956  |
| 5.020.825                        | 861.612  | 163   | –                              | 13.077  |
| 7.108.733                        | 657.696  | –   | –                              | 43.376  |
| 3.571.352                        | 6.075  | –   | –                              | –   |
| 69.497                           | 1.032.394  | 3.189   | –                              | 13.451  |
| 76.194                           | 297.971  | 5.302   | –                              | 29  |
| 40.939                           | 436.835  | 583   | –                              | 35.148  |
| 159.965                          | 193.051  | 53  | –                              | 54  |
| 2.509                            | 134.795  | 8   | –                              | 14.354  |
| 3.246                            | 9  | –   | –                              | –   |
| 1.400                            | 2.202  | 21  | –                              | 1   |
| 5.156                            | 505.684  | –   | –                              | 19.204  |
| 252                              | 7.492  | –   | –                              | –   |
| 45.142                           | 72.674   | 1.958   | –                              | 19  |
| 1.728.620                        | 33   | –   | –                              | –   |
| –                                | 185  | –   | –                              | –   |
| 304                              | 183  | –   | –                              | –   |
| 13.668                           | 2.909  | –   | –                              | –   |
| <b>6.548.371</b>                 | <b>1.048.935</b>   | <b>11.549</b>   | –                              | <b>8.424</b>  |
| 26.703                           | 153.958  | 136   | –                              | 10  |
| 6.443.984                        | 102.340  | –   | –                              | 3   |
| 15.072                           | 528.715  | –   | –                              | 5.251   |
| 22.860                           | 200.661  | –   | –                              | 1.610   |
| 28.222                           | 48.368   | 11.413  | –                              | 1.450   |
| 626                              | 5.073  | –   | –                              | –   |
| 224                              | 9.400  | –   | –                              | 98  |
| 10.680                           | 373  | –   | –                              | 2   |
| –                                | 47   | –   | –                              | –   |
| <b>12.158.928</b>                | <b>557</b>   | –   | –                              | <b>10.714</b>   |
| 1.273.208                        | 2  | –   | –                              | 7.144   |
| 3.754.185                        | –  | –   | –                              | 57  |
| 724.258                          | –  | –   | –                              | 1.180   |
| 269.180                          | –  | –   | –                              | –   |
| 1.382.860                        | –  | –   | –                              | 2.333   |
| 4.755.237                        | 555  | –   | –                              | –   |
| <b>293.891</b>                   | <b>173</b>   | <b>191.488</b>  | –                              | –   |
| –                                | 159  | –   | –                              | –   |
| 293.891                          | –  | 191.488   | –                              | –   |
| –                                | –  | –   | –                              | –   |
| –                                | 14   | –   | –                              | –   |
| –                                | <b>3.488</b>   | –   | –                              | <b>12</b>   |

**Tafla 12. Afli eftir veiðarfærum og fisktegundum 2010**

Table 12. Catch by type of fishing gear and species 2010

| Tonn Tonnes   |                         | Lína<br><i>Bottom<br/>longline</i> | Net<br><i>Bottom<br/>gillnet</i> | Handfæri<br><i>Handline</i> | Dragnót<br><i>Danish<br/>seine</i> |
|---|-------------------------|------------------------------------|----------------------------------|-----------------------------|------------------------------------|
|   | Samtals<br><i>Total</i> |                                    |                                  |                             |                                    |
| <b>Heildarafli</b> <i>Total catch</i>                       | <b>1.063.467</b>        | <b>110.063</b>                     | <b>24.255</b>                    | <b>13.009</b>               | <b>28.509</b>                      |
| <b>Botnfiskafli</b> <i>Demersal catch</i>                   | <b>430.367</b>          | <b>109.558</b>                     | <b>24.088</b>                    | <b>12.810</b>               | <b>22.267</b>                      |
| Porskur <i>Cod</i>  | 178.516                 | 57.540                             | 16.731                           | 8.822                       | 8.171                              |
| Ýsa <i>Haddock</i>  | 64.948                  | 23.760                             | 412                              | 200                         | 10.114                             |
| Ufsi <i>Saithe</i>  | 53.894                  | 655                                | 4.479                            | 3.555                       | 1.090                              |
| Karfi <i>Redfish</i>  | 56.305                  | 1.129                              | 204                              | 125                         | 514                                |
| Úthafskarfi <i>Oceanic redfish</i>                          | 14.794                  | –                                  | –                                | –                           | –                                  |
| Steinbítur <i>Catfish</i>                                   | 12.565                  | 6.854                              | 24                               | 19                          | 1.031                              |
| Hlýri <i>Spotted catfish</i>                                | 1.920                   | 1.042                              | 4                                | 1                           | 4                                  |
| Langa <i>Ling</i>   | 9.875                   | 6.505                              | 400                              | 34                          | 404                                |
| Blálanga <i>Blue ling</i>                                   | 6.372                   | 3.961                              | 106                              | 7                           | 92                                 |
| Keila <i>Tusk</i>   | 6.916                   | 6.735                              | 62                               | 15                          | –                                  |
| Langhali <i>Grenadier</i>                                   | 59                      | –                                  | –                                | –                           | –                                  |
| Tindaskata <i>Starry ray</i>                                | 950                     | 692                                | 5                                | 5                           | 187                                |
| Skötuselur <i>Monk</i>                                      | 3.269                   | 92                                 | 1.578                            | 10                          | 431                                |
| Skata <i>Skate</i>  | 98                      | 24                                 | 16                               | –                           | 26                                 |
| Lýsa <i>Whiting</i>   | 2.849                   | 418                                | 29                               | 17                          | 192                                |
| Gulllax <i>Silver smelt</i>                                 | 16.579                  | –                                  | –                                | –                           | –                                  |
| Háfur <i>Spiny dogfish</i>                                  | 58                      | 10                                 | 38                               | –                           | 4                                  |
| Hákarl <i>Greenland shark</i>                               | 43                      | –                                  | –                                | –                           | –                                  |
| Annar botnfiskur <i>Other demersal</i>                      | 357                     | 141                                | –                                | –                           | 7                                  |
| <b>Flatfiskafli</b> <i>Flatfish catch</i>                   | <b>24.198</b>           | <b>502</b>                         | <b>145</b>                       | <b>14</b>                   | <b>6.237</b>                       |
| Lúða <i>Halibut</i>   | 528                     | 349                                | 10                               | 2                           | 34                                 |
| Grálúða <i>Greenland halibut</i>                            | 13.309                  | 33                                 | –                                | –                           | –                                  |
| Skarkoli <i>Plaice</i>                                      | 5.983                   | 105                                | 126                              | 7                           | 3.639                              |
| Þykkvalúra <i>Lemon sole</i>                                | 1.970                   | –                                  | 2                                | –                           | 995                                |
| Langlúra <i>Witch</i>                                       | 1.326                   | –                                  | 1                                | –                           | 734                                |
| Stórkjafta <i>Megrim</i>                                    | 251                     | –                                  | –                                | –                           | 89                                 |
| Sandkoli <i>Dab</i>   | 612                     | 7                                  | 2                                | 5                           | 573                                |
| Skrápflúra <i>American plaice</i>                           | 219                     | 8                                  | 4                                | –                           | 173                                |
| <b>Uppsjávarafli</b> <i>Pelagic catch</i>                   | <b>595.653</b>          | <b>–</b>                           | <b>2</b>                         | <b>185</b>                  | <b>–</b>                           |
| Síld <i>Herring</i>   | 66.579                  | –                                  | –                                | –                           | –                                  |
| Norsk-íslensk síld <i>Norwegian spring-spawning herring</i> | 187.894                 | –                                  | –                                | –                           | –                                  |
| Loðna <i>Capelin</i>  | 102.196                 | –                                  | –                                | –                           | –                                  |
| Loðnuhrogn <i>Capelin roe</i>                               | 11.904                  | –                                  | –                                | –                           | –                                  |
| Kolmunni <i>Blue whiting</i>                                | 87.121                  | –                                  | –                                | –                           | –                                  |
| Annar uppsjávarfiskur <i>Other pelagics</i>                 | 139.959                 | –                                  | 2                                | 185                         | –                                  |
| <b>Skel- og krabbadýraafli</b> <i>Shellfish catch</i>       | <b>10.627</b>           | <b>–</b>                           | <b>–</b>                         | <b>–</b>                    | <b>–</b>                           |
| Humar <i>Lobster</i>  | 2.541                   | –                                  | –                                | –                           | –                                  |
| Rækja <i>Shrimp</i>   | 7.742                   | –                                  | –                                | –                           | –                                  |
| Kúfiskur <i>Iceland cyprine</i>                             | 1                       | –                                  | –                                | –                           | –                                  |
| Önnur skel- og krabbadýr <i>Other shellfish</i>             | 343                     | –                                  | –                                | –                           | –                                  |
| <b>Annar afli</b> <i>Miscellaneous catch</i>                | <b>2.623</b>            | <b>1</b>                           | <b>18</b>                        | <b>–</b>                    | <b>2</b>                           |

Heimild Source: Vigtarskýrslur. Weight reports.

| Botnvarpa<br><i>Bottom<br/>trawl</i> | Flotvarpa<br><i>Pelagic<br/>trawl</i> | Humar-<br>varpa<br><i>Nephrops<br/>trawl</i> | Nót<br><i>Purse seine</i> | Rækju-<br>varpa<br><i>Shrimp<br/>trawl</i> | Hörpudisk-<br>plógur<br><i>Shellfish<br/>dredge</i> | Önnur<br>veiðarfæri<br><i>Other</i> |
|--------------------------------------|---------------------------------------|--|---------------------------|--|---|-------------------------------------|
| <b>254.848</b>                       | <b>458.039</b>                        | <b>8.455</b>                                 | <b>152.564</b>            | <b>9.753</b>                               | <b>2.240</b>  | <b>1.733</b>                        |
| <b>239.070</b>                       | <b>15.254</b>                         | <b>5.194</b>                                 | <b>8</b>                  | <b>1.071</b>                               | –   | <b>1.043</b>                        |
| 83.970                               | 21                                    | 1.570  | 8                         | 996  | –   | 688                                 |
| 30.169                               | –                                     | 212  | –                         | 30   | –   | 51                                  |
| 43.595                               | 83                                    | 402  | –                         | 5  | –   | 29                                  |
| 53.193                               | 119                                   | 934  | –                         | 2  | –   | 85                                  |
| –                                    | 14.794                                | –  | –                         | –  | –   | –                                   |
| 4.522                                | –                                     | 83   | –                         | –  | –   | 31                                  |
| 827                                  | –                                     | 2  | –                         | 37   | –   | 3                                   |
| 1.549                                | 2                                     | 979  | –                         | –  | –   | 2                                   |
| 1.922                                | 1                                     | 284  | –                         | –  | –   | –                                   |
| 93                                   | –                                     | 7  | –                         | –  | –   | 3                                   |
| 59                                   | –                                     | –  | –                         | –  | –   | –                                   |
| 57                                   | –                                     | 1  | –                         | 1  | –   | 1                                   |
| 453                                  | –                                     | 555  | –                         | –  | –   | 150                                 |
| 24                                   | –                                     | 8  | –                         | –  | –   | –                                   |
| 2.037                                | –                                     | 155  | –                         | –  | –   | –                                   |
| 16.393                               | 185                                   | 1  | –                         | –  | –   | –                                   |
| 5                                    | –                                     | 1  | –                         | –  | –   | –                                   |
| 43                                   | –                                     | –  | –                         | –  | –   | –                                   |
| 159                                  | 49                                    | –  | –                         | –  | –   | –                                   |
| <b>15.599</b>                        | –                                     | <b>720</b>                                   | –                         | <b>906</b>                                 | –   | <b>73</b>                           |
| 118                                  | –                                     | 14   | –                         | –  | –   | 1                                   |
| 12.369                               | –                                     | –  | –                         | 906  | –   | 1                                   |
| 2.033                                | –                                     | 3  | –                         | –  | –   | 70                                  |
| 894                                  | –                                     | 77   | –                         | –  | –   | 1                                   |
| 75                                   | –                                     | 516  | –                         | –  | –   | –                                   |
| 52                                   | –                                     | 110  | –                         | –  | –   | –                                   |
| 26                                   | –                                     | –  | –                         | –  | –   | –                                   |
| 32                                   | –                                     | –  | –                         | –  | –   | –                                   |
| <b>175</b>                           | <b>442.637</b>                        | <b>2</b>                                     | <b>152.555</b>            | <b>96</b>                                  | –   | <b>2</b>                            |
| 29                                   | 25.712                                | 2  | 40.837                    | –  | –   | –                                   |
| –                                    | 187.890                               | –  | 4                         | –  | –   | –                                   |
| –                                    | 2.307                                 | –  | 99.890                    | –  | –   | –                                   |
| –                                    | 114                                   | –  | 11.789                    | –  | –   | –                                   |
| 48                                   | 87.039                                | –  | 34                        | –  | –   | –                                   |
| 98                                   | 139.575                               | –  | 1                         | 96   | –   | 2                                   |
| <b>2</b>                             | <b>112</b>                            | <b>2.538</b>                                 | –                         | <b>7.680</b>                               | <b>1</b>  | <b>294</b>                          |
| 2                                    | –                                     | 2.538  | –                         | –  | –   | –                                   |
| –                                    | 61                                    | –  | –                         | 7.680                                      | –   | 2                                   |
| –                                    | –                                     | –  | –                         | –  | 1   | –                                   |
| –                                    | 51                                    | –  | –                         | –  | –   | 292                                 |
| <b>2</b>                             | <b>37</b>                             | –  | –                         | –  | <b>2.238</b>  | <b>323</b>                          |

**Tafla 13. Afli eftir fisktegundum og mánuðum 2010**

Table 13. Catch by species and months 2010

| Tonn Tonnes   | Samtals<br><i>Total</i> | Janúar<br><i>January</i> | Febrúar<br><i>February</i> | Mars<br><i>March</i> |
|---|-------------------------|--------------------------|----------------------------|----------------------|
| <b>Heildarafli <i>Total catch</i></b>                       | <b>1.063.467</b>        | <b>55.361</b>            | <b>107.056</b>             | <b>117.289</b>       |
| <b>Botnfiskafli <i>Demersal catch</i></b>                   | <b>430.367</b>          | <b>31.277</b>            | <b>41.472</b>              | <b>50.058</b>        |
| Porskur <i>Cod</i>  | 178.516                 | 17.451                   | 20.555                     | 22.638               |
| Ýsa <i>Haddock</i>  | 64.948                  | 5.432                    | 6.563                      | 7.936                |
| Ufsi <i>Saithe</i>  | 53.894                  | 2.734                    | 2.989                      | 3.905                |
| Karfi <i>Redfish</i>  | 56.305                  | 2.283                    | 6.175                      | 9.237                |
| Úthafskarfi <i>Oceanic redfish</i>                          | 14.794                  | –                        | –                          | –                    |
| Steinbítur <i>Catfish</i>                                   | 12.565                  | 1.030                    | 1.145                      | 1.727                |
| Hlýri <i>Spotted catfish</i>                                | 1.920                   | 72                       | 95                         | 102                  |
| Langa <i>Ling</i>   | 9.875                   | 653                      | 1.023                      | 1.178                |
| Blálanga <i>Blue ling</i>                                   | 6.372                   | 187                      | 205                        | 232                  |
| Keila <i>Tusk</i>   | 6.916                   | 455                      | 551                        | 519                  |
| Langhali <i>Grenadier</i>                                   | 59                      | 2                        | 2                          | 7                    |
| Tindaskata <i>Starry ray</i>                                | 950                     | 69                       | 34                         | 31                   |
| Skötuselur <i>Monk</i>                                      | 3.269                   | 149                      | 122                        | 97                   |
| Skata <i>Skate</i>  | 98                      | 8                        | 5                          | 8                    |
| Lýsa <i>Whiting</i>   | 2.849                   | 192                      | 245                        | 299                  |
| Gulllax <i>Silver smelt</i>                                 | 16.579                  | 537                      | 1.730                      | 2.124                |
| Háfur <i>Spiny dogfish</i>                                  | 58                      | 4                        | 2                          | 3                    |
| Hákarl <i>Greenland shark</i>                               | 43                      | 2                        | 1                          | 2                    |
| Annar botnfiskur <i>Other demersal</i>                      | 357                     | 17                       | 30                         | 13                   |
| <b>Flatfiskafli <i>Flatfish catch</i></b>                   | <b>24.198</b>           | <b>1.397</b>             | <b>1.931</b>               | <b>2.623</b>         |
| Lúða <i>Halibut</i>   | 528                     | 19                       | 20                         | 29                   |
| Grálúða <i>Greenland halibut</i>                            | 13.309                  | 635                      | 987                        | 1.293                |
| Skarkoli <i>Plaice</i>                                      | 5.983                   | 556                      | 678                        | 904                  |
| Þykkvalúra <i>Lemon sole</i>                                | 1.970                   | 79                       | 108                        | 146                  |
| Langlúra <i>Witch</i>                                       | 1.326                   | 66                       | 50                         | 90                   |
| Stórkjafta <i>Megrim</i>                                    | 251                     | 12                       | 8                          | 7                    |
| Sandkoli <i>Dab</i>   | 612                     | 20                       | 41                         | 80                   |
| Skráplúra <i>American plaice</i>                            | 219                     | 10                       | 39                         | 74                   |
| <b>Uppsjávarafli <i>Pelagic catch</i></b>                   | <b>595.653</b>          | <b>22.242</b>            | <b>63.047</b>              | <b>63.761</b>        |
| Síld <i>Herring</i>   | 66.579                  | 6.397                    | 516                        | 258                  |
| Norsk-íslensk síld <i>Norwegian spring-spawning herring</i> | 187.894                 | –                        | 1.472                      | –                    |
| Loðna <i>Capelin</i>  | 102.196                 | –                        | 50.995                     | 45.806               |
| Loðnuhrogn <i>Capelin roe</i>                               | 11.904                  | –                        | 4.236                      | 7.668                |
| Kolmunni <i>Blue whiting</i>                                | 87.121                  | 5.274                    | 127                        | 10.028               |
| Annar uppsjávarfiskur <i>Other pelagics</i>                 | 139.959                 | 10.571                   | 5.701                      | 1                    |
| <b>Skel- og krabbadýraafli <i>Shellfish catch</i></b>       | <b>10.627</b>           | <b>322</b>               | <b>402</b>                 | <b>608</b>           |
| Humar <i>Lobster</i>  | 2.541                   | –                        | –                          | 3                    |
| Rækja <i>Shrimp</i>   | 7.742                   | 300                      | 387                        | 588                  |
| Kúfiskur <i>Iceland cyprine</i>                             | 1                       | –                        | –                          | –                    |
| Önnur skel- og krabbadýr <i>Other shellfish</i>             | 343                     | 22                       | 15                         | 17                   |
| <b>Annar afli <i>Miscellaneous catch</i></b>                | <b>2.623</b>            | <b>123</b>               | <b>199</b>                 | <b>238</b>           |

Heimild Source: Vigtarskýrslur. Weight reports.

| Apríl<br><i>April</i> | Mai<br><i>May</i> | Júni<br><i>June</i> | Júlí<br><i>July</i> | Ágúst<br><i>August</i> | September<br><i>September</i> | Október<br><i>October</i> | Nóvember<br><i>November</i> | Desember<br><i>December</i> |
|-----------------------|-------------------|---------------------|---------------------|------------------------|-------------------------------|---------------------------|-----------------------------|-----------------------------|
| <b>78.841</b>         | <b>72.890</b>     | <b>84.865</b>       | <b>116.825</b>      | <b>116.023</b>         | <b>93.407</b>                 | <b>83.491</b>             | <b>83.702</b>               | <b>53.717</b>               |
| <b>34.837</b>         | <b>38.801</b>     | <b>33.060</b>       | <b>27.079</b>       | <b>33.965</b>          | <b>32.945</b>                 | <b>37.863</b>             | <b>37.467</b>               | <b>31.540</b>               |
| 12.847                | 13.735            | 9.377               | 8.761               | 12.251                 | 13.152                        | 16.893                    | 17.155                      | 13.701                      |
| 5.187                 | 7.224             | 3.956               | 3.523               | 6.431                  | 4.458                         | 4.543                     | 5.556                       | 4.139                       |
| 3.529                 | 4.073             | 4.994               | 5.442               | 7.665                  | 5.902                         | 4.776                     | 3.928                       | 3.958                       |
| 6.555                 | 2.438             | 2.046               | 2.786               | 4.032                  | 4.586                         | 6.348                     | 4.965                       | 4.855                       |
| –                     | 4.688             | 7.038               | 3.067               | –                      | –                             | –                         | –                           | –                           |
| 1.741                 | 1.633             | 1.067               | 687                 | 1.011                  | 779                           | 709                       | 659                         | 377                         |
| 111                   | 96                | 117                 | 185                 | 246                    | 306                           | 292                       | 202                         | 97                          |
| 913                   | 979               | 619                 | 770                 | 907                    | 876                           | 784                       | 697                         | 475                         |
| 135                   | 965               | 2.036               | 745                 | 275                    | 429                           | 429                       | 361                         | 372                         |
| 464                   | 1.068             | 935                 | 732                 | 481                    | 457                           | 441                       | 492                         | 322                         |
| 16                    | 4                 | 1                   | –                   | –                      | 1                             | 3                         | 19                          | 3                           |
| 23                    | 33                | 37                  | 13                  | 43                     | 187                           | 116                       | 182                         | 182                         |
| 133                   | 227               | 299                 | 196                 | 370                    | 505                           | 488                       | 452                         | 230                         |
| 9                     | 10                | 11                  | 7                   | 9                      | 9                             | 8                         | 8                           | 6                           |
| 672                   | 422               | 89                  | 39                  | 103                    | 133                           | 231                       | 263                         | 160                         |
| 2.466                 | 1.146             | 387                 | 87                  | 115                    | 1.133                         | 1.769                     | 2.474                       | 2.611                       |
| 6                     | 12                | 2                   | 4                   | 3                      | 14                            | 2                         | 3                           | 3                           |
| 1                     | 12                | 10                  | 5                   | 1                      | 6                             | 1                         | 1                           | 1                           |
| 29                    | 36                | 39                  | 30                  | 22                     | 12                            | 30                        | 50                          | 48                          |
| <b>2.003</b>          | <b>3.127</b>      | <b>2.978</b>        | <b>2.166</b>        | <b>1.667</b>           | <b>2.030</b>                  | <b>1.615</b>              | <b>1.339</b>                | <b>1.322</b>                |
| 31                    | 86                | 67                  | 47                  | 34                     | 51                            | 45                        | 53                          | 47                          |
| 1.495                 | 1.498             | 1.847               | 1.611               | 955                    | 567                           | 817                       | 600                         | 1.004                       |
| 234                   | 836               | 480                 | 209                 | 351                    | 803                           | 401                       | 401                         | 131                         |
| 96                    | 441               | 350                 | 177                 | 196                    | 227                           | 74                        | 50                          | 27                          |
| 104                   | 209               | 175                 | 83                  | 88                     | 149                           | 149                       | 115                         | 47                          |
| 6                     | 20                | 34                  | 32                  | 25                     | 25                            | 31                        | 25                          | 26                          |
| 23                    | 29                | 14                  | 5                   | 12                     | 192                           | 82                        | 78                          | 36                          |
| 14                    | 8                 | 11                  | 2                   | 6                      | 16                            | 16                        | 17                          | 4                           |
| <b>40.652</b>         | <b>28.832</b>     | <b>47.472</b>       | <b>86.041</b>       | <b>79.001</b>          | <b>57.142</b>                 | <b>43.072</b>             | <b>44.104</b>               | <b>20.287</b>               |
| –                     | 15                | 864                 | 957                 | 2.574                  | 6.074                         | 16.713                    | 25.344                      | 6.867                       |
| –                     | 2.113             | 24.435              | 31.777              | 43.173                 | 35.799                        | 24.173                    | 18.589                      | 6.364                       |
| –                     | –                 | –                   | –                   | –                      | –                             | –                         | –                           | 5.395                       |
| –                     | –                 | –                   | –                   | –                      | –                             | –                         | –                           | –                           |
| 40.569                | 26.693            | 1                   | 112                 | 1.484                  | 1.785                         | 865                       | 51                          | 131                         |
| 83                    | 11                | 22.172              | 53.195              | 31.770                 | 13.484                        | 1.321                     | 120                         | 1.530                       |
| <b>884</b>            | <b>1.682</b>      | <b>1.297</b>        | <b>1.484</b>        | <b>1.261</b>           | <b>1.069</b>                  | <b>711</b>                | <b>512</b>                  | <b>396</b>                  |
| 147                   | 551               | 319                 | 456                 | 327                    | 261                           | 293                       | 175                         | 10                          |
| 691                   | 1.119             | 978                 | 1.028               | 932                    | 753                           | 349                       | 279                         | 338                         |
| –                     | –                 | –                   | –                   | –                      | –                             | –                         | –                           | 1                           |
| 46                    | 12                | –                   | –                   | 2                      | 55                            | 69                        | 58                          | 47                          |
| <b>464</b>            | <b>449</b>        | <b>55</b>           | <b>58</b>           | <b>129</b>             | <b>221</b>                    | <b>232</b>                | <b>281</b>                  | <b>173</b>                  |

**Tafla 14. Afli íslenskra fiskiskipa af öllum miðum eftir fisktegundum 1945–2010***Table 14. Catch of Icelandic vessels from all fishing grounds by species 1945–2010*

| Tonn<br><i>Tonnes</i> | Samtals<br><i>Total</i> | Porskur<br><i>Cod</i> | Ýsa<br><i>Haddock</i> | Ufsi<br><i>Saithe</i> | Karfi <sup>1</sup><br><i>Redfish<sup>1</sup></i> | Síld <sup>2</sup><br><i>Herring<sup>2</sup></i> | Loðna<br><i>Capelin</i> | Krabbadýr<br><i>Crustaceans</i> | Annað<br><i>Other species</i> |
|-----------------------|-------------------------|-----------------------|-----------------------|-----------------------|--|---|-------------------------|---------------------------------|-------------------------------|
| 1945                  | 366.201                 | 221.611               | 18.992                | 32.962                | 17.694   | 54.862  | –                       | –                               | 20.080                        |
| 1946                  | 412.650                 | 212.047               | 19.302                | 27.017                | 6.194  | 133.410   | –                       | –                               | 14.680                        |
| 1947                  | 506.412                 | 217.494               | 20.892                | 39.185                | 12.299   | 197.112   | –                       | –                               | 19.430                        |
| 1948                  | 515.877                 | 195.319               | 28.130                | 81.647                | 24.307   | 157.571   | –                       | –                               | 28.903                        |
| 1949                  | 436.459                 | 223.650               | 30.764                | 48.172                | 33.382   | 71.432  | –                       | –                               | 29.059                        |
| 1950                  | 386.443                 | 202.924               | 28.385                | 7.515                 | 72.620   | 58.282  | –                       | –                               | 16.717                        |
| 1951                  | 440.088                 | 197.975               | 22.164                | 19.136                | 96.866   | 84.837  | –                       | –                               | 19.110                        |
| 1952                  | 437.299                 | 285.876               | 15.116                | 31.041                | 49.540   | 32.040  | –                       | –                               | 23.686                        |
| 1953                  | 458.054                 | 278.094               | 14.895                | 30.276                | 42.475   | 69.518  | –                       | –                               | 22.796                        |
| 1954                  | 479.671                 | 310.032               | 21.258                | 17.719                | 68.228   | 47.566  | –                       | –                               | 14.868                        |
| 1955                  | 517.543                 | 326.045               | 21.652                | 12.574                | 87.277   | 53.119  | –                       | –                               | 16.876                        |
| 1956                  | 547.996                 | 308.059               | 25.889                | 25.545                | 67.142   | 101.442   | –                       | –                               | 19.919                        |
| 1957                  | 516.852                 | 257.972               | 31.194                | 19.249                | 65.475   | 115.362   | –                       | –                               | 27.600                        |
| 1958                  | 604.937                 | 301.387               | 28.636                | 15.145                | 118.524  | 114.709   | –                       | –                               | 26.536                        |
| 1959                  | 654.845                 | 296.405               | 27.670                | 15.342                | 107.117  | 182.691   | –                       | –                               | 25.620                        |
| 1960                  | 610.057                 | 311.401               | 46.411                | 13.401                | 62.359   | 136.769   | –                       | 2.734                           | 36.982                        |
| 1961                  | 716.137                 | 254.413               | 55.070                | 15.519                | 30.444   | 318.826   | –                       | 2.875                           | 38.990                        |
| 1962                  | 832.084                 | 223.449               | 54.276                | 13.469                | 22.273   | 478.127   | –                       | 3.173                           | 37.317                        |
| 1963                  | 781.969                 | 240.068               | 51.606                | 14.712                | 53.373   | 395.166   | 1.077                   | 5.828                           | 20.139                        |
| 1964                  | 973.664                 | 280.703               | 56.689                | 21.793                | 27.759   | 545.799   | 8.640                   | 3.929                           | 28.352                        |
| 1965                  | 1.198.304               | 243.550               | 53.560                | 24.730                | 29.910   | 762.867   | 49.735                  | 4.607                           | 29.345                        |
| 1966                  | 1.240.293               | 231.492               | 36.204                | 21.030                | 23.109   | 770.698   | 124.933                 | 5.255                           | 27.572                        |
| 1967                  | 896.644                 | 204.362               | 38.072                | 29.035                | 30.039   | 461.569   | 97.165                  | 4.239                           | 32.163                        |
| 1968                  | 599.292                 | 234.648               | 34.024                | 38.032                | 30.571   | 142.820   | 78.166                  | 4.940                           | 36.091                        |
| 1969                  | 685.854                 | 286.574               | 35.036                | 53.873                | 28.504   | 56.689  | 171.009                 | 6.787                           | 47.382                        |
| 1970                  | 730.744                 | 309.577               | 31.928                | 63.974                | 24.819   | 50.743  | 191.763                 | 8.539                           | 49.401                        |
| 1971                  | 680.796                 | 254.977               | 32.393                | 60.176                | 31.706   | 61.380  | 182.883                 | 11.157                          | 46.124                        |
| 1972                  | 722.640                 | 228.591               | 29.250                | 59.949                | 32.759   | 41.546  | 276.968                 | 9.613                           | 43.964                        |
| 1973                  | 902.250                 | 236.630               | 34.586                | 56.590                | 28.614   | 43.616  | 441.537                 | 10.077                          | 50.600                        |
| 1974                  | 941.379                 | 241.075               | 34.401                | 65.178                | 37.576   | 40.471  | 462.230                 | 8.499                           | 51.949                        |
| 1975                  | 988.571                 | 265.759               | 36.658                | 61.431                | 38.291   | 33.433  | 501.093                 | 7.298                           | 44.608                        |
| 1976                  | 978.740                 | 283.976               | 34.871                | 56.812                | 41.440   | 29.976  | 458.768                 | 9.561                           | 63.336                        |
| 1977                  | 1.368.797               | 329.701               | 35.428                | 46.973                | 28.200   | 28.923  | 812.667                 | 9.872                           | 77.033                        |
| 1978                  | 1.562.068               | 319.661               | 40.552                | 44.327                | 33.469   | 37.333  | 966.741                 | 9.322                           | 110.663                       |
| 1979                  | 1.640.688               | 360.080               | 52.152                | 57.066                | 62.253   | 45.072  | 963.557                 | 10.283                          | 90.225                        |
| 1980                  | 1.508.071               | 428.344               | 47.915                | 52.380                | 69.868   | 53.268  | 759.519                 | 12.358                          | 84.419                        |
| 1981                  | 1.434.595               | 460.579               | 61.033                | 54.880                | 93.349   | 39.544  | 640.562                 | 10.667                          | 73.981                        |
| 1982                  | 785.603                 | 382.297               | 67.038                | 65.124                | 115.069  | 56.528  | 13.243                  | 11.753                          | 74.551                        |
| 1983                  | 834.975                 | 293.890               | 63.889                | 55.904                | 122.749  | 58.867  | 133.478                 | 15.763                          | 90.435                        |
| 1984                  | 1.525.118               | 281.481               | 47.216                | 60.406                | 108.270  | 49.747  | 864.821                 | 26.875                          | 86.302                        |
| 1985                  | 1.672.279               | 322.810               | 49.553                | 55.135                | 91.381   | 49.363  | 992.999                 | 27.279                          | 83.759                        |
| 1986                  | 1.650.888               | 365.859               | 47.317                | 63.867                | 85.997   | 65.756  | 894.642                 | 38.422                          | 89.028                        |
| 1987                  | 1.624.803               | 389.809               | 39.479                | 78.175                | 87.768   | 75.439  | 803.459                 | 41.349                          | 109.325                       |
| 1988                  | 1.752.256               | 375.822               | 53.087                | 74.380                | 94.039   | 92.828  | 911.196                 | 31.977                          | 118.927                       |
| 1989                  | 1.488.845               | 354.006               | 61.799                | 79.793                | 92.918   | 97.278  | 652.972                 | 28.651                          | 121.428                       |
| 1990                  | 1.502.292               | 333.652               | 66.030                | 95.015                | 94.848   | 90.338  | 693.740                 | 31.389                          | 97.280                        |
| 1991                  | 1.044.324               | 306.840               | 53.538                | 99.464                | 104.324  | 78.739  | 259.836                 | 40.414                          | 101.169                       |
| 1992                  | 1.558.743               | 266.742               | 46.139                | 77.789                | 107.667  | 123.323   | 788.722                 | 49.132                          | 99.229                        |
| 1993                  | 1.712.252               | 260.760               | 47.006                | 70.013                | 116.455  | 116.621   | 941.072                 | 58.457                          | 101.868                       |
| 1994                  | 1.550.696               | 214.774               | 58.430                | 63.330                | 142.103  | 151.140   | 753.555                 | 77.372                          | 89.992                        |



Tafla 14. Afli íslenskra fiskiskipa af öllum miðum eftir fisktegundum 1945–2010 (frh.)  
 Table 14. Catch of Icelandic vessels from all fishing grounds by species 1945–2010 (cont.)

| Tonn<br>Tonnes | Samtals<br>Total | Porskur<br>Cod | Ýsa<br>Haddock | Ufsi<br>Saithe | Karfi <sup>1</sup><br>Redfish <sup>1</sup> | Síld <sup>2</sup><br>Herring <sup>2</sup> | Loðna<br>Capelin | Krabbadýr<br>Crustaceans | Annað<br>Other<br>species |
|----------------|------------------|----------------|----------------|----------------|--|---|------------------|--------------------------|---------------------------|
| 1995           | 1.605.127        | 202.900        | 60.125         | 47.466         | 118.750                                    | 284.473                                   | 715.551          | 84.556                   | 91.306                    |
| 1996           | 2.055.244        | 204.046        | 56.223         | 39.308         | 120.739                                    | 265.413                                   | 1.179.051        | 91.257                   | 99.207                    |
| 1997           | 2.199.111        | 208.636        | 43.256         | 36.548         | 111.652                                    | 291.117                                   | 1.319.191        | 83.842                   | 104.869                   |
| 1998           | 1.678.565        | 242.968        | 40.712         | 30.532         | 115.724                                    | 277.461                                   | 748.503          | 64.139                   | 158.526                   |
| 1999           | 1.732.694        | 260.643        | 44.729         | 30.729         | 110.345                                    | 298.435                                   | 699.680          | 57.018                   | 231.115                   |
| 2000           | 1.980.163        | 238.324        | 41.698         | 32.947         | 116.297                                    | 287.663                                   | 884.858          | 46.198                   | 332.178                   |
| 2001           | 1.986.584        | 240.002        | 39.825         | 31.941         | 92.527                                     | 178.950                                   | 918.417          | 46.820                   | 438.101                   |
| 2002           | 2.133.327        | 213.417        | 49.951         | 41.839         | 110.876                                    | 223.843                                   | 1.078.818        | 54.765                   | 359.819                   |
| 2003           | 1.979.545        | 206.405        | 60.330         | 51.935         | 111.143                                    | 250.097                                   | 675.625          | 45.729                   | 578.280                   |
| 2004           | 1.727.785        | 227.258        | 84.563         | 62.965         | 84.513                                     | 224.365                                   | 515.581          | 32.678                   | 495.862                   |
| 2005           | 1.668.927        | 212.456        | 96.580         | 67.736         | 77.540                                     | 264.660                                   | 605.059          | 14.036                   | 330.859                   |
| 2006           | 1.322.914        | 199.375        | 96.591         | 75.460         | 82.595                                     | 291.380                                   | 184.431          | 6.081                    | 387.001                   |
| 2007           | 1.395.716        | 174.436        | 109.313        | 64.245         | 75.373                                     | 319.894                                   | 307.447          | 9.342                    | 335.666                   |
| 2008           | 1.283.078        | 151.452        | 102.326        | 70.106         | 76.376                                     | 370.823                                   | 148.581          | 12.386                   | 351.027                   |
| 2009           | 1.129.621        | 188.977        | 81.832         | 61.332         | 57.858                                     | 331.200                                   | 15.090           | 8.234                    | 385.098                   |
| 2010           | 1.063.467        | 178.516        | 64.948         | 53.894         | 56.305                                     | 254.474                                   | 114.100          | 10.627                   | 330.602                   |

<sup>1</sup> Úthafskarfi meðtalinn. *Oceanic redfish included.*

<sup>2</sup> Norsk-íslensk síld meðtalinn. *Norwegian spring-spawning herring included.*

**Heimild** Source: Vigtarskýrslur. *Weight reports.*

**Tafla 15. Afli eftir staðsetningu löndunarhafnar og fisktegundum 2010**

Table 15. Catch by region of landing and species 2010

| Tonn Tonnes   | Landið allt<br>Whole country | Höfuðborgar-<br>svæði<br>Capital region | Suðurnes<br>Southwest |
|---|------------------------------|---|-----------------------|
| <b>Heildarafli Total catch</b>                              | <b>1.063.467</b>             | <b>123.004</b>                          | <b>82.612</b>         |
| <b>Botnfiskafli Demersal catch</b>                          | <b>430.366</b>               | <b>106.381</b>                          | <b>66.326</b>         |
| Porskur <i>Cod</i>  | 178.516                      | 21.670                                  | 26.610                |
| Ýsa <i>Haddock</i>  | 64.948                       | 7.054                                   | 9.127                 |
| Ufsi <i>Saithe</i>  | 53.894                       | 18.354                                  | 7.651                 |
| Karfi <i>Redfish</i>  | 56.305                       | 29.282                                  | 5.217                 |
| Úthafskarfi <i>Oceanic redfish</i>                          | 14.794                       | 12.444                                  | 1.594                 |
| Steinbítur <i>Catfish</i>                                   | 12.565                       | 2.129                                   | 885                   |
| Hlýri <i>Spotted catfish</i>                                | 1.920                        | 313                                     | 142                   |
| Langa <i>Ling</i>   | 9.875                        | 856                                     | 4.149                 |
| Blálanga <i>Blue ling</i>                                   | 6.372                        | 1.521                                   | 3.294                 |
| Keila <i>Tusk</i>   | 6.916                        | 566                                     | 3.768                 |
| Langhali <i>Grenadier</i>                                   | 59                           | 57                                      | 2                     |
| Tindaskata <i>Starry ray</i>                                | 950                          | 118                                     | 127                   |
| Skötuselur <i>Monk</i>                                      | 3.269                        | 120                                     | 488                   |
| Skata <i>Skate</i>  | 98                           | 10                                      | 12                    |
| Lýsa <i>Whiting</i>   | 2.849                        | 412                                     | 361                   |
| Gulllax <i>Silver smelt</i>                                 | 16.579                       | 11.325                                  | 2.772                 |
| Háfur <i>Spiny dogfish</i>                                  | 58                           | 1                                       | 6                     |
| Hákarl <i>Greenland shark</i>                               | 43                           | 1                                       | 10                    |
| Annar botnfiskur <i>Other demersal</i>                      | 357                          | 147                                     | 111                   |
| <b>Flatfiskafli Flatfish catch</b>                          | <b>24.198</b>                | <b>7.960</b>                            | <b>3.085</b>          |
| Lúða <i>Halibut</i>   | 528                          | 166                                     | 144                   |
| Grálúða <i>Greenland halibut</i>                            | 13.309                       | 6.826                                   | 822                   |
| Skarkoli <i>Plaice</i>                                      | 5.983                        | 626                                     | 1.057                 |
| Þykkvalúra <i>Lemon sole</i>                                | 1.970                        | 179                                     | 459                   |
| Langlúra <i>Witch</i>                                       | 1.326                        | 55                                      | 213                   |
| Stórkjafta <i>Megrim</i>                                    | 251                          | 20                                      | 52                    |
| Sandkoli <i>Dab</i>   | 612                          | 87                                      | 326                   |
| Skráplúra <i>American plaice</i>                            | 219                          | 1                                       | 12                    |
| Annar flatfiskur <i>Other flatfish</i>                      | 0                            | 0                                       | 0                     |
| <b>Uppsjávarafli Pelagic catch</b>                          | <b>595.653</b>               | <b>7.610</b>                            | <b>12.406</b>         |
| Síld <i>Herring</i>   | 66.579                       | 1.116                                   | 36                    |
| Norsk-íslensk síld <i>Norwegian spring-spawning herring</i> | 187.894                      | –                                       | –                     |
| Loðna <i>Capelin</i>  | 102.196                      | 3.124                                   | 9.711                 |
| Loðnuhrogn <i>Capelin roe</i>                               | 11.904                       | –                                       | 1.536                 |
| Kolmunni <i>Blue whiting</i>                                | 87.121                       | 83                                      | 19                    |
| Annar uppsjávarfiskur <i>Other pelagics</i>                 | 139.959                      | 3.287                                   | 1.104                 |
| <b>Skel- og krabbadýraafli Shellfish catch</b>              | <b>10.626</b>                | <b>933</b>                              | <b>73</b>             |
| Humar <i>Lobster</i>  | 2.541                        | 170                                     | 71                    |
| Rækja <i>Shrimp</i>   | 7.742                        | 759                                     | 2                     |
| Önnur skel- og krabbadýr <i>Other shellfish</i>             | 343                          | 4                                       | 0                     |
| <b>Annar afli Miscellaneous catch</b>                       | <b>2.623</b>                 | <b>120</b>                              | <b>722</b>            |

Heimild Source: Vigtarskýrslur. Weight reports.

| Vesturland<br><i>West</i> | Vestfirðir<br><i>Westfjords</i> | Norðurland<br>vestra<br><i>Northwest</i> | Norðurland<br>eystra<br><i>Northeast</i> | Austurland<br><i>East</i> | Suðurland<br><i>South</i> | Útlönd<br><i>Abroad</i> |
|---------------------------|---------------------------------|--|--|---------------------------|---------------------------|-------------------------|
| <b>79.410</b>             | <b>44.638</b>                   | <b>42.928</b>                            | <b>93.721</b>                            | <b>423.989</b>            | <b>163.386</b>            | <b>9.672</b>            |
| <b>42.268</b>             | <b>39.224</b>                   | <b>36.995</b>                            | <b>45.427</b>                            | <b>46.245</b>             | <b>47.500</b>             | <b>1</b>                |
| 23.762                    | 21.997                          | 19.079                                   | 28.489                                   | 24.310                    | 12.600                    | –                       |
| 8.840                     | 8.013                           | 6.489                                    | 6.354                                    | 7.906                     | 11.164                    | –                       |
| 1.801                     | 1.419                           | 3.799                                    | 5.901                                    | 5.213                     | 9.756                     | –                       |
| 2.069                     | 654                             | 5.232                                    | 3.152                                    | 3.590                     | 7.109                     | –                       |
| –                         | –                               | –  | –  | 374                       | 381                       | –                       |
| 1.550                     | 5.023                           | 242                                      | 378                                      | 1.721                     | 637                       | –                       |
| 144                       | 277                             | 436                                      | 323                                      | 258                       | 27                        | –                       |
| 1.146                     | 757                             | 70                                       | 50                                       | 530                       | 2.317                     | –                       |
| 609                       | 86                              | 142                                      | 70                                       | 177                       | 473                       | –                       |
| 789                       | 519                             | 166                                      | 166                                      | 718                       | 224                       | –                       |
| –                         | 0                               | 0  | –  | –                         | –                         | –                       |
| 94                        | 262                             | 44                                       | 69                                       | 155                       | 81                        | –                       |
| 1.279                     | 148                             | 6  | 3  | 370                       | 853                       | 1                       |
| 1                         | 1                               | 3  | 5  | 3                         | 63                        | –                       |
| 151                       | 12                              | 54                                       | 76                                       | 96                        | 1.687                     | –                       |
| 5                         | 48                              | 1.183                                    | 387                                      | 791                       | 67                        | –                       |
| –                         | 0                               | 0  | 0  | 3                         | 48                        | –                       |
| –                         | 3                               | 24                                       | –  | –                         | 6                         | –                       |
| 27                        | 4                               | 28                                       | 3  | 30                        | 6                         | –                       |
| <b>1.999</b>              | <b>1.952</b>                    | <b>2.165</b>                             | <b>2.227</b>                             | <b>1.579</b>              | <b>3.231</b>              | –                       |
| 60                        | 32                              | 16                                       | 3  | 23                        | 84                        | –                       |
| 5                         | 1.114                           | 1.972                                    | 1.850                                    | 678                       | 43                        | –                       |
| 1.528                     | 711                             | 137                                      | 263                                      | 671                       | 990                       | –                       |
| 221                       | 81                              | 17                                       | 33                                       | 101                       | 879                       | –                       |
| 39                        | 3                               | 0  | 6  | 85                        | 925                       | –                       |
| 0                         | –                               | 2  | 1  | 11                        | 164                       | –                       |
| 109                       | 8                               | 13                                       | 13                                       | 5                         | 52                        | –                       |
| 37                        | 3                               | 9  | 57                                       | 5                         | 94                        | –                       |
| 0                         | –                               | –  | 0  | 0                         | 0                         | –                       |
| <b>33.542</b>             | <b>924</b>                      | <b>615</b>                               | <b>45.319</b>                            | <b>374.715</b>            | <b>110.852</b>            | <b>9.671</b>            |
| 72                        | 91                              | 58                                       | 1.691                                    | 50.557                    | 12.891                    | 66                      |
| –                         | –                               | –  | 32.974                                   | 127.046                   | 22.225                    | 5.649                   |
| 12.227                    | –                               | –  | 1.783                                    | 46.788                    | 28.562                    | –                       |
| 2.280                     | –                               | –  | 239                                      | 3.556                     | 4.292                     | –                       |
| 10.071                    | –                               | –  | 1.070                                    | 62.180                    | 9.743                     | 3.956                   |
| 8.892                     | 833                             | 557                                      | 7.561                                    | 84.588                    | 33.138                    | –                       |
| <b>1.148</b>              | <b>2.113</b>                    | <b>3.146</b>                             | <b>694</b>                               | <b>609</b>                | <b>1.803</b>              | <b>-</b>                |
| –                         | –                               | –  | –  | 497                       | 1.803                     | –                       |
| 862                       | 2.113                           | 3.146                                    | 693                                      | 61                        | –                         | 106                     |
| 286                       | –                               | –  | 2  | 52                        | –                         | –                       |
| <b>452</b>                | <b>426</b>                      | <b>6</b>                                 | <b>55</b>                                | <b>842</b>                | <b>0</b>                  | <b>–</b>                |

**Tafla 16. Afli eftir tegund vinnslu og fisktegundum 2010**

Table 16. Catch by type of processing and species 2010

| Tonn Tonnes  | Samtals<br>Total | Landfrysting<br>Land freezing | Sjófrysting<br>Frozen at sea | Söltun<br>Salting |
|--|------------------|-------------------------------|------------------------------|-------------------|
| <b>Heildarafli Total catch</b>                       | <b>1.063.605</b> | <b>281.462</b>                | <b>300.213</b>               | <b>72.811</b>     |
| <b>Botnfiskafli Demersal catch</b>                   | <b>430.373</b>   | <b>125.916</b>                | <b>136.325</b>               | <b>68.735</b>     |
| Þorskur Cod  | 178.438          | 62.053                        | 35.539                       | 49.328            |
| Ýsa Haddock  | 64.972           | 24.285                        | 10.908                       | 2                 |
| Ufsi Saithe  | 53.900           | 22.767                        | 24.005                       | 4.932             |
| Karfi Redfish  | 56.307           | 10.237                        | 31.581                       | –                 |
| Úthafskarfi Oceanic redfish                          | 14.794           | 51                            | 14.412                       | –                 |
| Steinbítur Catfish                                   | 12.581           | 3.027                         | 440                          | 201               |
| Hlýri Spotted catfish                                | 1.920            | 253                           | 466                          | –                 |
| Langa Ling   | 9.909            | 814                           | 380                          | 7.335             |
| Blálanga Blue ling                                   | 6.354            | 876                           | 1.336                        | 2.005             |
| Keila Tusk   | 6.927            | 578                           | 30                           | 4.534             |
| Langhali Grenadier                                   | 59               | –                             | 59                           | –                 |
| Tindaskata Starry ray                                | 948              | 169                           | 50                           | 299               |
| Skötuselur Monk                                      | 3.271            | 267                           | 29                           | –                 |
| Skata Skate  | 99               | 1                             | 9                            | 5                 |
| Lýsa Whiting   | 2.851            | 526                           | 486                          | –                 |
| Gulllax Silver smelt                                 | 16.584           | 4                             | 16.402                       | –                 |
| Háfur Spiny dogfish                                  | 59               | 1                             | –                            | 1                 |
| Hákarl Greenland shark                               | 43               | –                             | 35                           | –                 |
| Annar botnfiskur Other demersal                      | 357              | 7                             | 158                          | 93                |
| <b>Flatfiskafli Flatfish catch</b>                   | <b>24.210</b>    | <b>4.839</b>                  | <b>13.370</b>                | <b>15</b>         |
| Lúða Halibut   | 531              | 4                             | 60                           | –                 |
| Grálúða Greenland halibut                            | 13.309           | 237                           | 12.722                       | –                 |
| Skarkoli Plaice                                      | 5.984            | 2.501                         | 139                          | –                 |
| Þykkvalúra Lemon sole                                | 1.971            | 572                           | 115                          | –                 |
| Langlúra Witch                                       | 1.326            | 883                           | 217                          | 15                |
| Stórkjafta Megrin                                    | 257              | 109                           | 15                           | –                 |
| Sandkoli Dab   | 614              | 465                           | 4                            | –                 |
| Skráplúra American plaice                            | 218              | 68                            | 98                           | –                 |
| Annar flatfiskur Other flatfish                      | –                | –                             | –                            | –                 |
| <b>Uppsjávarafli Pelagic catch</b>                   | <b>595.655</b>   | <b>139.976</b>                | <b>148.198</b>               | <b>3.982</b>      |
| Síld Herring   | 66.602           | 35.416                        | 16.648                       | 1.403             |
| Norsk-íslensk síld Norwegian spring-spawning herring | 187.873          | 53.571                        | 59.395                       | 1.066             |
| Loðna Capelin  | 102.196          | 6.978                         | 10.766                       | –                 |
| Loðnuhrogn Capelin roe                               | 11.904           | 11.421                        | 483                          | –                 |
| Kolmunni Blue whiting                                | 87.121           | –                             | 19.426                       | 1.513             |
| Annar uppsjávarfiskur Other pelagics                 | 139.959          | 32.590                        | 41.480                       | –                 |
| <b>Skel- og krabbadýraafli Shellfish catch</b>       | <b>10.626</b>    | <b>8.196</b>                  | <b>2.321</b>                 | <b>0</b>          |
| Humar Lobster  | 2.540            | 2.494                         | –                            | –                 |
| Rækja Shrimp   | 7.742            | 5.416                         | 2.321                        | –                 |
| Hörpudiskur Scallop                                  | –                | –                             | –                            | –                 |
| Kúfiskur Iceland cyprine                             | 1                | –                             | –                            | –                 |
| Önnur skel- og krabbadýr Other shellfish             | 343              | 286                           | –                            | –                 |
| <b>Annar afli Miscellaneous catch</b>                | <b>2.739</b>     | <b>2.536</b>                  | <b>–</b>                     | <b>80</b>         |

Heimild Source: Ráðstöfunarskýrslur. Processing reports.

| Hersla<br><i>Drying</i> | Bræðsla<br><i>Reduction</i> | Ísfiskur<br><i>Fresh, iced<br/>fish landed<br/>abroad</i> | Gámar<br><i>Exported in<br/>containers</i> | Innanlands-<br>neysla<br><i>Domestic<br/>consumption</i> | Ísað í flug<br><i>Fresh, iced<br/>fish exported<br/>by air</i> | Fiskeldi<br><i>Farmed fish</i> |
|-------------------------|-----------------------------|---|--|--|--|--------------------------------|
| <b>4.072</b>            | <b>304.010</b>              | –   | <b>38.030</b>                              | <b>5.590</b>   | <b>56.964</b>  | <b>457</b>                     |
| <b>4.003</b>            | <b>770</b>                  | –   | <b>34.384</b>                              | <b>4.892</b>   | <b>54.899</b>  | <b>457</b>                     |
| 250                     | 399                         | –   | 4.554                                      | 576  | 25.282   | 457                            |
| 135                     | 20                          | –   | 11.123                                     | 3.052  | 15.452   | –                              |
| 868                     | 136                         | –   | 696  | 17   | 479  | –                              |
| –                       | 14                          | –   | 9.416                                      | 35   | 5.024  | –                              |
| –                       | –                           | –   | 315  | –  | 15   | –                              |
| –                       | –                           | –   | 2.571                                      | 448  | 5.893  | –                              |
| –                       | –                           | –   | 162  | 96   | 944  | –                              |
| 331                     | –                           | –   | 630  | 138  | 282  | –                              |
| 432                     | –                           | –   | 1.284                                      | 116  | 305  | –                              |
| 1.527                   | –                           | –   | 39   | 81   | 136  | –                              |
| –                       | –                           | –   | –  | –  | –  | –                              |
| 291                     | –                           | –   | –  | 136  | 3  | –                              |
| –                       | –                           | –   | 2.182                                      | 43   | 750  | –                              |
| 5                       | –                           | –   | 30   | 43   | 7  | –                              |
| 159                     | –                           | –   | 1.332                                      | 62   | 287  | –                              |
| –                       | 152                         | –   | –  | –  | 27   | –                              |
| –                       | –                           | –   | 48   | –  | 10   | –                              |
| –                       | –                           | –   | 1  | 7  | –  | –                              |
| 5                       | 49                          | –   | 1  | 42   | 3  | –                              |
| <b>68</b>               | <b>0</b>                    | –   | <b>3.643</b>                               | <b>233</b>   | <b>2.041</b>   | –                              |
| –                       | –                           | –   | 245  | 123  | 97   | –                              |
| –                       | –                           | –   | 277  | 1  | 72   | –                              |
| –                       | –                           | –   | 2.072                                      | 103  | 1.169  | –                              |
| –                       | –                           | –   | 960  | 1  | 322  | –                              |
| 1                       | –                           | –   | 47   | –  | 164  | –                              |
| 8                       | –                           | –   | 36   | 2  | 89   | –                              |
| 15                      | –                           | –   | 6  | 1  | 122  | –                              |
| 44                      | –                           | –   | –  | 2  | 6  | –                              |
| –                       | –                           | –   | –  | –  | –  | –                              |
| <b>0</b>                | <b>303.149</b>              | –   | <b>0</b>                                   | <b>349</b>   | <b>3</b>   | –                              |
| –                       | 13.125                      | –   | –  | 11   | –  | –                              |
| –                       | 73.843                      | –   | –  | –  | –  | –                              |
| –                       | 84.449                      | –   | –  | 3  | –  | –                              |
| –                       | –                           | –   | –  | –  | –  | –                              |
| –                       | 66.163                      | –   | –  | 19   | –  | –                              |
| –                       | 65.569                      | –   | –  | 316  | 3  | –                              |
| <b>0</b>                | <b>56</b>                   | –   | <b>4</b>                                   | <b>46</b>  | <b>4</b>   | –                              |
| –                       | –                           | –   | –  | 46   | –  | –                              |
| –                       | 5                           | –   | –  | –  | –  | –                              |
| –                       | –                           | –   | –  | –  | –  | –                              |
| –                       | –                           | –   | –  | –  | 1  | –                              |
| –                       | 51                          | –   | 4  | –  | 3  | –                              |
| <b>2</b>                | <b>37</b>                   | –   | –  | <b>68</b>  | <b>16</b>  | –                              |

**Tafla 17. Afli eftir verkunarsvæðum og fisktegundum 2010**

Table 17. Catch by region of processing and species 2010

| Tonn Tonnes   | Landið allt<br>Whole country | Höfuðborgar-<br>svæði<br>Capital region | Suðurnes<br>Southwest | Vesturland<br>West |
|---|------------------------------|---|-----------------------|--------------------|
| <b>Heildarafli Total catch</b>                              | <b>1.063.605</b>             | <b>124.954</b>                          | <b>119.661</b>        | <b>46.418</b>      |
| <b>Botnfiskafli Demersal catch</b>                          | <b>430.375</b>               | <b>104.460</b>                          | <b>87.957</b>         | <b>23.045</b>      |
| Porskur <i>Cod</i>  | 178.438                      | 25.808                                  | 39.350                | 17.392             |
| Ýsa <i>Haddock</i>  | 64.972                       | 16.712                                  | 10.456                | 1.976              |
| Ufsi <i>Saithe</i>  | 53.900                       | 17.718                                  | 9.445                 | 1.078              |
| Karfi <i>Redfish</i>  | 56.307                       | 23.118                                  | 6.735                 | 1.185              |
| Úthafskarfi <i>Oceanic redfish</i>                          | 14.794                       | 7.024                                   | 1.604                 | –                  |
| Steinbítur <i>Catfish</i>                                   | 12.581                       | 2.587                                   | 4.148                 | 232                |
| Hlýri <i>Spotted catfish</i>                                | 1.920                        | 395                                     | 911                   | 3                  |
| Langa <i>Ling</i>   | 9.909                        | 1.411                                   | 4.537                 | 227                |
| Blálanga <i>Blue ling</i>                                   | 6.354                        | 1.406                                   | 1.480                 | 35                 |
| Keila <i>Tusk</i>   | 6.927                        | 757                                     | 2.716                 | 206                |
| Langhali <i>Grenadier</i>                                   | 59                           | 10                                      | 5                     | –                  |
| Tindaskata <i>Starry ray</i>                                | 948                          | 126                                     | 317                   | 237                |
| Skötuselur <i>Monk</i>                                      | 3.271                        | 343                                     | 1.934                 | 277                |
| Skata <i>Skate</i>  | 99                           | 32                                      | 10                    | 2                  |
| Lýsa <i>Whiting</i>   | 2.851                        | 391                                     | 468                   | 191                |
| Gulllax <i>Silver smelt</i>                                 | 16.584                       | 6.540                                   | 3.717                 | 5                  |
| Háfur <i>Spiny dogfish</i>                                  | 59                           | 4                                       | 7                     | 0                  |
| Hákarl <i>Greenland shark</i>                               | 43                           | 0                                       | 10                    | –                  |
| Annar botnfiskur <i>Other demersal</i>                      | 357                          | 78                                      | 108                   | 0                  |
| <b>Flatfiskafli Flatfish catch</b>                          | <b>24.209</b>                | <b>4.021</b>                            | <b>5.420</b>          | <b>772</b>         |
| Lúða <i>Halibut</i>   | 531                          | 178                                     | 118                   | 2                  |
| Grálúða <i>Greenland halibut</i>                            | 13.309                       | 2.113                                   | 980                   | –                  |
| Skarkoli <i>Plaice</i>                                      | 5.984                        | 1.476                                   | 2.612                 | 113                |
| Þykkvalúra <i>Lemon sole</i>                                | 1.971                        | 240                                     | 889                   | 14                 |
| Langlúra <i>Witch</i>                                       | 1.326                        | 1                                       | 371                   | 348                |
| Stórkjafta <i>Megrim</i>                                    | 257                          | 8                                       | 96                    | 1                  |
| Sandkoli <i>Dab</i>   | 614                          | 5                                       | 340                   | 248                |
| Skráplúra <i>American plaice</i>                            | 218                          | 0                                       | 15                    | 46                 |
| Annar flatfiskur <i>Other flatfish</i>                      | 0                            | 0                                       | 0                     | 0                  |
| <b>Uppsjávarafli Pelagic catch</b>                          | <b>595.655</b>               | <b>16.310</b>                           | <b>25.513</b>         | <b>20.223</b>      |
| Síld <i>Herring</i>   | 66.602                       | 265                                     | 3.015                 | 68                 |
| Norsk-íslensk síld <i>Norwegian spring-spawning herring</i> | 187.873                      | –                                       | 9.425                 | –                  |
| Loðna <i>Capelin</i>  | 102.196                      | 6.414                                   | 2.969                 | 5.813              |
| Loðnuhrogn <i>Capelin roe</i>                               | 11.904                       | –                                       | –                     | 2.280              |
| Kolmunni <i>Blue whiting</i>                                | 87.121                       | 30                                      | 5.317                 | 10.068             |
| Annar uppsjávarfiskur <i>Other pelagics</i>                 | 139.959                      | 9.601                                   | 4.787                 | 1.995              |
| <b>Skel- og krabbadýraafli Shellfish catch</b>              | <b>10.627</b>                | <b>11</b>                               | <b>1</b>              | <b>1.256</b>       |
| Humar <i>Lobster</i>  | 2.540                        | 7                                       | 1                     | –                  |
| Rækja <i>Shrimp</i>   | 7.742                        | –                                       | –                     | 970                |
| Hörpudiskur <i>Scallop</i>                                  | –                            | –                                       | –                     | –                  |
| Kúfiskur <i>Iceland cyprine</i>                             | 1                            | –                                       | –                     | –                  |
| Önnur skel- og krabbadýr <i>Other shellfish</i>             | 343                          | 4                                       | 0                     | 286                |
| <b>Annar afli Miscellaneous catch</b>                       | <b>2.739</b>                 | <b>151</b>                              | <b>770</b>            | <b>1.121</b>       |

Heimild Source: Ráðstöfunarskýrslur. Processing reports.

| Vestfirðir<br><i>Westfjords</i> | Norðurland<br>vestra<br><i>Northwest</i> | Norðurland<br>eystra<br><i>Northeast</i> | Austurland<br><i>East</i> | Suðurland<br><i>South</i> | Útlönd<br><i>Abroad</i> |
|---------------------------------|--|--|---------------------------|---------------------------|-------------------------|
| <b>32.268</b>                   | <b>41.133</b>                            | <b>154.981</b>                           | <b>339.159</b>            | <b>172.808</b>            | <b>32.224</b>           |
| <b>26.961</b>                   | <b>35.040</b>                            | <b>69.126</b>                            | <b>24.651</b>             | <b>32.260</b>             | <b>26.875</b>           |
| 16.479                          | 15.943                                   | 36.030                                   | 12.466                    | 11.136                    | 3.835                   |
| 5.282                           | 3.569                                    | 8.477                                    | 1.946                     | 7.017                     | 9.536                   |
| 1.194                           | 4.768                                    | 5.616                                    | 3.990                     | 9.435                     | 656                     |
| 338                             | 5.484                                    | 8.288                                    | 1.063                     | 2.062                     | 8.035                   |
| –                               | 3.467                                    | 2.007                                    | 374                       | 2                         | 315                     |
| 2.791                           | 150                                      | 1.234                                    | 57                        | 144                       | 1.240                   |
| 53                              | 119                                      | 326                                      | 13                        | 12                        | 87                      |
| 366                             | 49                                       | 198                                      | 1.553                     | 1.272                     | 296                     |
| 28                              | 173                                      | 935                                      | 897                       | 555                       | 846                     |
| 335                             | 1  | 1.174                                    | 1.577                     | 146                       | 14                      |
| 0                               | 0  | 44                                       | –                         | 0                         | –                       |
| 25                              | 1  | 100                                      | 83                        | 59                        | –                       |
| 8                               | 1  | 6  | 5                         | 49                        | 647                     |
| 7                               | 1  | 14                                       | 0                         | 10                        | 23                      |
| 0                               | 44                                       | 184                                      | 5                         | 265                       | 1.303                   |
| 48                              | 1.233                                    | 4.374                                    | 594                       | 73                        | –                       |
| 1                               | –  | 0  | 0                         | 7                         | 40                      |
| 5                               | 24                                       | –  | –                         | 5                         | –                       |
| 1                               | 13                                       | 120                                      | 27                        | 9                         | 1                       |
| <b>1.056</b>                    | <b>2.109</b>                             | <b>6.702</b>                             | <b>350</b>                | <b>993</b>                | <b>2.786</b>            |
| 4                               | 7  | 20                                       | 1                         | 5                         | 196                     |
| 1.014                           | 2.068                                    | 6.541                                    | 344                       | 104                       | 145                     |
| 29                              | 16                                       | 25                                       | 1                         | 103                       | 1.608                   |
| 7                               | 15                                       | 21                                       | 2                         | 5                         | 777                     |
| 0                               | –  | 4  | 0                         | 565                       | 35                      |
| –                               | 2  | 12                                       | 0                         | 117                       | 21                      |
| 0                               | –  | 17                                       | 0                         | 0                         | 3                       |
| –                               | 0  | 62                                       | 2                         | 93                        | –                       |
| –                               | –  | 0  | –                         | 0                         | 0                       |
| <b>1.274</b>                    | <b>786</b>                               | <b>78.321</b>                            | <b>313.400</b>            | <b>137.264</b>            | <b>2.563</b>            |
| 182                             | 47                                       | 9.377                                    | 38.719                    | 14.863                    | 66                      |
| –                               | –  | 39.653                                   | 99.187                    | 39.417                    | 191                     |
| –                               | –  | 5.201                                    | 53.236                    | 28.562                    | –                       |
| –                               | –  | 393                                      | 5.092                     | 4.138                     | –                       |
| 19                              | –  | 5.423                                    | 54.088                    | 9.870                     | 2.306                   |
| 1.072                           | 739                                      | 18.275                                   | 63.077                    | 40.413                    | –                       |
| <b>2.755</b>                    | <b>3.198</b>                             | <b>822</b>                               | <b>724</b>                | <b>1.860</b>              | –                       |
| –                               | –  | –  | 673                       | 1.860                     | –                       |
| 2.755                           | 3.198                                    | 820                                      | –                         | –                         | –                       |
| –                               | –  | –  | –                         | –                         | –                       |
| –                               | –  | 1  | –                         | –                         | –                       |
| –                               | –  | 2  | 52                        | 0                         | –                       |
| <b>222</b>                      | –  | <b>9</b>                                 | <b>34</b>                 | <b>431</b>                | –                       |

**Tafla 18. Verðmæti afla eftir staðsetningu aflakaupenda<sup>1</sup> og fisktegundum 2010**Table 18. Value of catch by region of buyers<sup>1</sup> and species 2010

| Þúsundir króna <i>Thousand ISK</i>                          | Landið allt<br><i>Whole country</i> | Höfuðborgarsv.<br><i>Capital region</i> | Suðurnes<br><i>Southwest</i> | Vesturland<br><i>West</i> |
|---|-------------------------------------|---|------------------------------|---------------------------|
| <b>Heildaraflí <i>Total catch</i></b>                       | <b>132.979.232</b>                  | <b>25.005.098</b>                       | <b>22.936.717</b>            | <b>5.666.405</b>          |
| <b>Botnfiskafli <i>Demersal catch</i></b>                   | <b>93.578.741</b>                   | <b>22.866.801</b>                       | <b>19.658.758</b>            | <b>4.377.026</b>          |
| Porskur <i>Cod</i>  | 44.581.541                          | 7.623.487                               | 10.050.441                   | 3.563.409                 |
| Ýsa <i>Haddock</i>  | 15.235.733                          | 4.000.954                               | 2.590.544                    | 351.177                   |
| Ufsi <i>Saithe</i>  | 8.480.154                           | 2.888.302                               | 1.673.387                    | 52.495                    |
| Karfi <i>Redfish</i>  | 12.016.191                          | 4.611.034                               | 1.464.097                    | 166.224                   |
| Úthafskarfi <i>Oceanic redfish</i>                          | 3.649.045                           | 1.712.424                               | 412.361                      | –                         |
| Steinbítur <i>Catfish</i>                                   | 2.767.476                           | 602.262                                 | 943.453                      | 47.565                    |
| Hlýri <i>Spotted catfish</i>                                | 460.559                             | 88.606                                  | 237.466                      | 787                       |
| Langa <i>Ling</i>   | 1.252.423                           | 197.535                                 | 572.140                      | 29.423                    |
| Blálanga <i>Blue ling</i>                                   | 778.723                             | 180.999                                 | 164.569                      | 3.547                     |
| Keila <i>Tusk</i>   | 686.088                             | 77.959                                  | 276.518                      | 21.302                    |
| Langhali <i>Grenadier</i>                                   | 3.254                               | 538                                     | 90                           | –                         |
| Tindaskata <i>Starry ray</i>                                | 24.154                              | 3.016                                   | 6.630                        | 5.353                     |
| Skötuselur <i>Monk</i>                                      | 1.484.519                           | 139.760                                 | 818.123                      | 114.657                   |
| Skata <i>Skate</i>  | 15.693                              | 4.962                                   | 1.468                        | 113                       |
| Lýsa <i>Whiting</i>   | 370.305                             | 38.578                                  | 48.560                       | 20.845                    |
| Gulllax <i>Silver smelt</i>                                 | 1.734.718                           | 691.272                                 | 391.064                      | 127                       |
| Háfur <i>Spiny dogfish</i>                                  | 12.785                              | 269                                     | 271                          | 0                         |
| Hákarl <i>Greenland shark</i>                               | 664                                 | 138                                     | 244                          | –                         |
| Annar botnfiskur <i>Other demersal</i>                      | 24.717                              | 4.707                                   | 7.334                        | 2                         |
| <b>Flatfiskafli <i>Flatfish catch</i></b>                   | <b>9.168.815</b>                    | <b>1.476.451</b>                        | <b>1.341.470</b>             | <b>94.288</b>             |
| Lúða <i>Halibut</i>   | 417.302                             | 124.413                                 | 92.773                       | 1.058                     |
| Grálúða <i>Greenland halibut</i>                            | 6.682.349                           | 1.027.819                               | 481.453                      | –                         |
| Skarkoli <i>Plaice</i>                                      | 1.163.890                           | 253.174                                 | 444.170                      | 20.661                    |
| Þykkvalúra <i>Lemon sole</i>                                | 627.216                             | 69.213                                  | 237.376                      | 5.650                     |
| Langlúra <i>Witch</i>                                       | 204.486                             | 1.299                                   | 52.439                       | 54.331                    |
| Stórkjafta <i>Megrim</i>                                    | 18.107                              | 260                                     | 5.406                        | 54                        |
| Sandkoli <i>Dab</i>   | 38.391                              | 215                                     | 27.132                       | 9.954                     |
| Skráplúra <i>American plaice</i>                            | 16.947                              | 23                                      | 712                          | 2.576                     |
| Annar flatfiskur <i>Other flatfish</i>                      | 127                                 | 36                                      | 9                            | 4                         |
| <b>Uppsjávarafli <i>Pelagic catch</i></b>                   | <b>27.565.447</b>                   | <b>649.729</b>                          | <b>1.889.459</b>             | <b>947.102</b>            |
| Síld <i>Herring</i>   | 2.918.940                           | 14.849                                  | 260.669                      | 1.760                     |
| Norsk-íslensk síld <i>Norwegian spring-spawning herring</i> | 7.980.702                           | –                                       | 545.562                      | –                         |
| Loðna <i>Capelin</i>  | 2.637.266                           | 128.288                                 | 199.695                      | 116.256                   |
| Loðnuhrogn <i>Capelin roe</i>                               | 2.492.876                           | –                                       | –                            | 478.818                   |
| Kolmunni <i>Blue whiting</i>                                | 3.265.186                           | 1.555                                   | 362.684                      | 268.705                   |
| Annar uppsjávarfiskur <i>Other pelagics</i>                 | 8.270.478                           | 505.036                                 | 520.848                      | 81.562                    |
| <b>Skel- og krabbadýraafli <i>Shellfish catch</i></b>       | <b>2.524.864</b>                    | <b>2.721</b>                            | <b>363</b>                   | <b>197.314</b>            |
| Humar <i>Lobster</i>  | 1.018.366                           | 2.442                                   | 362                          | –                         |
| Rækja <i>Shrimp</i>   | 1.481.241                           | –                                       | –                            | 174.036                   |
| Önnur skel- og krabbadýr <i>Other shellfish</i>             | 25.257                              | 279                                     | 1                            | 23.279                    |
| <b>Annar afli <i>Miscellaneous catch</i></b>                | <b>141.365</b>                      | <b>9.396</b>                            | <b>46.668</b>                | <b>50.674</b>             |

<sup>1</sup> Með aflakaupanda er átt við móttökuaðila aflans, hvort heldur sem hann kaupir aflann t.d. á markaði eða gerir út skip sem landar aflanum til aðilans sjálfis, án þess að hann fari á markað. Ekki er tekið tillit til viðskipta milli vinnslustöðva. A buyer is the recipient of catch, whether he buys the catch e.g. at an auction market or receives the catch from his own vessel. Transactions between processing plants are not taken into account.



| Vestfirðir<br><i>Westfjords</i> | Norðurland vestra<br><i>Northwest</i> | Norðurland eystra<br><i>Northeast</i> | Austurland<br><i>East</i> | Suðurland<br><i>South</i> | Útlönd<br><i>Abroad</i> |
|---------------------------------|---------------------------------------|---------------------------------------|---------------------------|---------------------------|-------------------------|
| <b>7.039.366</b>                | <b>9.738.402</b>                      | <b>22.149.971</b>                     | <b>17.523.762</b>         | <b>14.279.838</b>         | <b>8.639.673</b>        |
| <b>5.802.719</b>                | <b>8.084.110</b>                      | <b>13.820.921</b>                     | <b>5.094.330</b>          | <b>6.312.493</b>          | <b>7.561.583</b>        |
| 3.872.131                       | 3.898.673                             | 7.947.057                             | 3.363.434                 | 2.881.445                 | 1.381.464               |
| 1.117.218                       | 903.807                               | 1.641.278                             | 416.832                   | 1.590.176                 | 2.623.747               |
| 184.009                         | 939.899                               | 949.960                               | 517.829                   | 1.180.149                 | 94.125                  |
| 73.893                          | 1.264.237                             | 1.726.911                             | 213.798                   | 307.678                   | 2.188.319               |
| –                               | 866.194                               | 491.639                               | 97.280                    | 338                       | 68.809                  |
| 450.146                         | 25.275                                | 274.792                               | 17.797                    | 30.493                    | 375.693                 |
| 10.437                          | 24.195                                | 65.404                                | 2.584                     | 3.043                     | 28.038                  |
| 47.804                          | 5.598                                 | 19.746                                | 159.941                   | 167.784                   | 52.452                  |
| 3.592                           | 21.060                                | 101.646                               | 93.633                    | 68.888                    | 140.790                 |
| 34.113                          | 136                                   | 102.975                               | 154.351                   | 16.701                    | 2.033                   |
| 4                               | 10                                    | 2.607                                 | –                         | 5                         | –                       |
| 658                             | 8                                     | 1.835                                 | 5.310                     | 1.345                     | –                       |
| 2.636                           | 1.098                                 | 1.438                                 | 2.182                     | 22.101                    | 382.524                 |
| 858                             | 43                                    | 327                                   | 1                         | 1.759                     | 6.162                   |
| 7                               | 5.042                                 | 18.174                                | 573                       | 32.521                    | 206.005                 |
| 5.070                           | 127.896                               | 464.734                               | 47.885                    | 6.670                     | –                       |
| 11                              | –                                     | 0                                     | –                         | 965                       | 11.269                  |
| 82                              | 98                                    | –                                     | –                         | 102                       | –                       |
| 50                              | 841                                   | 10.400                                | 902                       | 329                       | 152                     |
| <b>530.388</b>                  | <b>1.049.395</b>                      | <b>3.379.840</b>                      | <b>133.743</b>            | <b>177.749</b>            | <b>985.491</b>          |
| 2.680                           | 3.832                                 | 8.836                                 | 658                       | 3.279                     | 179.774                 |
| 522.251                         | 1.042.023                             | 3.359.633                             | 132.136                   | 45.606                    | 71.428                  |
| 3.933                           | 1.250                                 | 3.289                                 | 465                       | 15.698                    | 421.250                 |
| 1.519                           | 2.256                                 | 4.086                                 | 292                       | 2.070                     | 304.753                 |
| 5                               | –                                     | 272                                   | 53                        | 90.439                    | 5.647                   |
| –                               | 33                                    | 247                                   | 11                        | 9.756                     | 2.341                   |
| 0                               | –                                     | 841                                   | 0                         | 24                        | 225                     |
| –                               | 1                                     | 2.633                                 | 127                       | 10.874                    | –                       |
| –                               | –                                     | 2                                     | –                         | 1                         | 74                      |
| <b>131.499</b>                  | <b>84.650</b>                         | <b>4.724.674</b>                      | <b>11.994.002</b>         | <b>7.051.733</b>          | <b>92.599</b>           |
| 8.901                           | 2.897                                 | 620.915                               | 1.433.942                 | 572.665                   | 2.342                   |
| –                               | –                                     | 1.758.865                             | 3.601.201                 | 2.068.376                 | 6.697                   |
| –                               | –                                     | 220.960                               | 1.389.712                 | 582.354                   | –                       |
| –                               | –                                     | 48.212                                | 979.702                   | 986.145                   | –                       |
| 389                             | –                                     | 285.833                               | 1.768.086                 | 494.374                   | 83.560                  |
| 122.209                         | 81.753                                | 1.789.890                             | 2.821.360                 | 2.347.820                 | –                       |
| <b>563.200</b>                  | <b>520.247</b>                        | <b>223.791</b>                        | <b>301.029</b>            | <b>716.197</b>            | –                       |
| –                               | –                                     | –                                     | 299.366                   | 716.195                   | –                       |
| 563.200                         | 520.247                               | 223.757                               | –                         | –                         | –                       |
| –                               | –                                     | 34                                    | 1.663                     | 2                         | –                       |
| <b>11.560</b>                   | –                                     | <b>745</b>                            | <b>658</b>                | <b>21.666</b>             | –                       |

**Tafla 19. Afli eftir kvótaflokkum skipa og fisktegundum 2010**

Table 19. Catch by quota class of fishing vessel and species 2010

| Tonn Tonnes   |                         |                                |   |  |  |   |  |
|---|-------------------------|--------------------------------|---|--|--|---|--|
|   | Samtals<br><i>Total</i> | Skuttogarar<br><i>Trawlers</i> | Skip með<br>aflamark<br><i>Vessels with<br/>catch quota</i> | Smábátar<br>með<br>aflamark<br><i>Small boats<br/>with<br/>catch quota</i> | Króka-<br>aflamarks-<br>bátar<br><i>Hook<br/>and line<br/>boats with<br/>catch quota</i> | Strand-<br>veiðar<br><i>Costal-<br/>fisheries</i> | Skip<br>utan<br>flokka<br><i>Other</i> |
| <b>Heildarafli</b> <i>Total catch</i>                       | <b>1.063.467</b>        | <b>442.882</b>                 | <b>546.728</b>  | <b>7.342</b>   | <b>59.427</b>  | <b>6.379</b>                                      | <b>710</b>                             |
| <b>Botnfiskafli</b> <i>Demersal catch</i>                   | <b>430.366</b>          | <b>224.183</b>                 | <b>133.575</b>  | <b>6.585</b>   | <b>58.957</b>  | <b>6.374</b>                                      | <b>693</b>                             |
| Porskur <i>Cod</i>  | 178.516                 | 76.120                         | 61.270  | 4.120  | 31.499   | 5.045   | 462                                    |
| Ýsa <i>Haddock</i>  | 64.948                  | 22.138                         | 26.526  | 975  | 15.198   | 49  | 62                                     |
| Ufsi <i>Saithe</i>  | 53.894                  | 39.463                         | 10.347  | 320  | 2.526  | 1.193   | 45                                     |
| Karfi <i>Redfish</i>  | 56.305                  | 48.174                         | 7.588   | 33   | 355  | 66  | 89                                     |
| Úthafskarfi <i>Oceanic redfish</i>                          | 14.794                  | 13.498                         | 1.296   | –  | –  | –   | –                                      |
| Steinbítur <i>Catfish</i>                                   | 12.565                  | 2.551                          | 4.206   | 90   | 5.691  | 7   | 20                                     |
| Hlýri <i>Spotted catfish</i>                                | 1.920                   | 810                            | 794   | 8  | 307  | –   | –                                      |
| Langa <i>Ling</i>   | 9.875                   | 1.299                          | 6.970   | 70   | 1.531  | 4   | 2                                      |
| Blálanga <i>Blue ling</i>                                   | 6.372                   | 1.698                          | 4.584   | 2  | 86   | –   | 3                                      |
| Keila <i>Tusk</i>   | 6.916                   | 79                             | 5.799   | 22   | 1.010  | 2   | 4                                      |
| Langhali <i>Grenadier</i>                                   | 59                      | 59                             | 0   | –  | –  | –   | –                                      |
| Tindaskata <i>Starry ray</i>                                | 950                     | 54                             | 606   | 7  | 282  | –   | –                                      |
| Skötuselur <i>Monk</i>                                      | 3.269                   | 357                            | 1.816   | 907  | 188  | 1   | –                                      |
| Skata <i>Skate</i>  | 98                      | 22                             | 62  | 3  | 12   | 0   | –                                      |
| Lýsa <i>Whiting</i>   | 2.849                   | 1.381                          | 1.170   | 26   | 263  | 7   | 2                                      |
| Gulllax <i>Silver smelt</i>                                 | 16.579                  | 16.252                         | 327   | –  | –  | –   | –                                      |
| Háfur <i>Spiny dogfish</i>                                  | 59                      | 4                              | 51  | 1  | 3  | –   | –                                      |
| Hákarl <i>Greenland shark</i>                               | 43                      | 43                             | 0   | –  | –  | –   | –                                      |
| Annar botnfiskur <i>Other demersal</i>                      | 357                     | 182                            | 164   | 0  | 5  | –   | 4                                      |
| <b>Flatfiskafli</b> <i>Flatfish catch</i>                   | <b>24.198</b>           | <b>14.326</b>                  | <b>9.435</b>  | <b>158</b>   | <b>270</b>   | <b>1</b>  | <b>7</b>                               |
| Lúða <i>Halibut</i>   | 528                     | 98                             | 337   | 6  | 87   | 1   | –                                      |
| Grálúða <i>Greenland halibut</i>                            | 13.309                  | 12.614                         | 677   | –  | 12   | –   | 5                                      |
| Skarkoli <i>Plaice</i>                                      | 5.983                   | 821                            | 4.873   | 132  | 155  | –   | 1                                      |
| Þykkvalúra <i>Lemon sole</i>                                | 1.970                   | 512                            | 1.452   | 6  | 1  | –   | –                                      |
| Langlúra <i>Witch</i>                                       | 1.326                   | 170                            | 1.155   | 0  | –  | –   | –                                      |
| Stórkjafta <i>Megrim</i>                                    | 251                     | 79                             | 172   | –  | –  | –   | –                                      |
| Sandkoli <i>Dab</i>   | 612                     | 8                              | 587   | 10   | 7  | –   | 1                                      |
| Skráplúra <i>American plaice</i>                            | 219                     | 24                             | 182   | 4  | 9  | –   | –                                      |
| Annar flatfiskur <i>Other flatfish</i>                      | 0                       | –                              | 0   | –  | –  | –   | –                                      |
| <b>Uppsjávarafli</b> <i>Pelagic catch</i>                   | <b>595.653</b>          | <b>200.147</b>                 | <b>395.434</b>  | <b>2</b>   | <b>65</b>  | <b>5</b>  | <b>2</b>                               |
| Síld <i>Herring</i>   | 66.579                  | 19.577                         | 47.002  | –  | –  | –   | –                                      |
| Norsk-íslensk síld <i>Norwegian spring-spawning herring</i> | 187.894                 | 70.297                         | 117.597   | –  | –  | –   | –                                      |
| Loðna <i>Capelin</i>  | 102.196                 | 33.408                         | 68.789  | –  | –  | –   | –                                      |
| Loðnuhrogn <i>Capelin roe</i>                               | 11.904                  | 4.275                          | 7.629   | –  | –  | –   | –                                      |
| Kolmunni <i>Blue whiting</i>                                | 87.121                  | 21.507                         | 65.614  | –  | –  | –   | –                                      |
| Annar uppsjávarfiskur <i>Other pelagics</i>                 | 139.959                 | 51.083                         | 88.803  | 2  | 65   | 5   | 2                                      |
| <b>Skel- og krabbadýraafli</b> <i>Shellfish</i>             | <b>10.627</b>           | <b>4.218</b>                   | <b>6.002</b>  | <b>398</b>   | <b>1</b>   | <b>–</b>  | <b>8</b>                               |
| Humar <i>Lobster</i>  | 2.541                   | 566                            | 1.975   | –  | –  | –   | –                                      |
| Rækja <i>Shrimp</i>   | 7.742                   | 3.648                          | 3.974   | 117  | –  | –   | 4                                      |
| Hörpudiskur <i>Scallop</i>                                  | –                       | –                              | –   | –  | –  | –   | –                                      |
| Kúfiskur <i>Iceland cyprine</i>                             | 1                       | –                              | –   | –  | 1  | –   | –                                      |
| Önnur skel- og krabbadýr <i>Other</i>                       | 343                     | 5                              | 53  | 281  | –  | –   | 4                                      |
| <b>Annar afli</b> <i>Miscellaneous catch</i>                | <b>2.623</b>            | <b>8</b>                       | <b>2.282</b>  | <b>198</b>   | <b>135</b>   | <b>–</b>  | <b>–</b>                               |

Heimild Source: Vigtarskýrslur. Weight reports.

**Tafla 20. Afli eftir verkunarstöðum og aflattegundum 2010**  
 Table 20. Catch by place of processing and species 2010

| Tonn <i>Tonnes</i>                          | Samtals<br><i>Total</i> | Botnfiskafli<br><i>Demersal<br/>catch</i> | Flatfiskafli<br><i>Flatfish<br/>catch</i> | Uppsjávar-<br>aflí<br><i>Pelagic catch</i> | Skel- og krabba-<br>dýraafli<br><i>Shellfish catch</i> | Annar aflí<br><i>Misc. catch</i> |
|---|-------------------------|---|---|--|--|----------------------------------|
| <b>Heildaraflí <i>Total catch</i></b>       | <b>1.063.605</b>        | <b>430.375</b>                            | <b>24.209</b>                             | <b>595.655</b>                             | <b>10.627</b>  | <b>2.739</b>                     |
| <b>Höfuðborgarsvæði <i>Capital area</i></b> | <b>124.954</b>          | <b>104.460</b>                            | <b>4.021</b>                              | <b>16.310</b>                              | <b>11</b>  | <b>151</b>                       |
| Reykjavík                                   | 97.384                  | 78.607                                    | 2.452                                     | 16.173                                     | 7  | 145                              |
| Kópavogur                                   | 4.022                   | 3.997                                     | 22  | 0  | –  | 2                                |
| Garðabær                                    | 46                      | 33  | 13  | –  | –  | 0                                |
| Hafnarfjörður                               | 23.502                  | 21.822                                    | 1.534                                     | 138  | 4  | 3                                |
| Mosfellsbær                                 | –                       | –   | –   | –  | –  | –                                |
| <b>Suðurnes <i>Southwest</i></b>            | <b>119.661</b>          | <b>87.957</b>                             | <b>5.420</b>                              | <b>25.513</b>                              | <b>1</b>   | <b>770</b>                       |
| Reykjanesbær                                | 9.831                   | 7.325                                     | 2.504                                     | –  | 0  | 2                                |
| Grindavík                                   | 71.121                  | 44.621                                    | 986                                       | 25.510                                     | 0  | 3                                |
| Sandgerði                                   | 14.380                  | 11.862                                    | 1.749                                     | 3  | –  | 766                              |
| Gerðahreppur                                | 22.487                  | 22.305                                    | 181                                       | –  | –  | 0                                |
| Vatnsleysustrandarhreppur                   | 1.843                   | 1.843                                     | 0   | –  | –  | –                                |
| <b>Vesturland <i>West</i></b>               | <b>46.418</b>           | <b>23.045</b>                             | <b>772</b>                                | <b>20.223</b>                              | <b>1.256</b>   | <b>1.121</b>                     |
| Akranes                                     | 23.873                  | 4.185                                     | 1   | 19.651                                     | –  | 35                               |
| Þverárhlíðahreppur                          | 458                     | 456                                       | 1   | 1  | –  | 1                                |
| Grundarfjarðarbær                           | 7.739                   | 5.003                                     | 1   | 537  | 1.112  | 1.085                            |
| Stykkishólmur                               | 3.133                   | 2.989                                     | 0   | –  | 143  | –                                |
| Snæfellsbær                                 | 11.214                  | 10.411                                    | 770                                       | 34   | –  | –                                |
| <b>Vestfirðir <i>Westfjords</i></b>         | <b>32.268</b>           | <b>26.961</b>                             | <b>1.056</b>                              | <b>1.274</b>                               | <b>2.755</b>   | <b>222</b>                       |
| Bolungarvík                                 | 5.056                   | 5.056                                     | 1   | –  | –  | –                                |
| Ísafjarðarbær                               | 18.741                  | 14.628                                    | 1.033                                     | 1.270                                      | 1.805  | 5                                |
| Tálknafjarðahreppur                         | 2.657                   | 2.534                                     | –   | –  | –  | 123                              |
| Ketildalahreppur                            | 3.847                   | 3.834                                     | 0   | 4  | –  | 9                                |
| Súðavíkurbhreppur                           | 498                     | 498                                       | 0   | –  | –  | –                                |
| Kaldrananeshreppur                          | 420                     | 335                                       | –   | –  | –  | 85                               |
| Hrófbergshreppur                            | 1.048                   | 76  | 21  | –  | 950  | –                                |
| <b>Norðurland vestra <i>Northwest</i></b>   | <b>41.133</b>           | <b>35.040</b>                             | <b>2.109</b>                              | <b>786</b>                                 | <b>3.198</b>   | <b>–</b>                         |
| Síglufjörður                                | 15.049                  | 11.294                                    | 557                                       | 0  | 3.198  | –                                |
| Sauðárkrókur                                | 25.269                  | 22.931                                    | 1.552                                     | 786  | –  | –                                |
| Staðahreppur í Hrutafirði                   | –                       | –   | –   | –  | –  | –                                |
| Blönduósbær                                 | 814                     | 814                                       | –   | –  | –  | –                                |
| Skagahreppur                                | 0                       | 0   | –   | –  | –  | –                                |

Tafla 20. Afli eftir verkunarstöðum og aflattegundum 2010 (frh.)  
 Table 20. Catch by place of processing and species 2010 (cont.)

| Tonn <i>Tonnes</i>                        | Samtals<br><i>Total</i> | Botnfiskafli<br><i>Demersal<br/>catch</i> | Flatfiskafli<br><i>Flatfish<br/>catch</i> | Uppsjávar-<br>aflí<br><i>Pelagic catch</i> | Skel- og krabba-<br>dýraafli<br><i>Shellfish catch</i> | Annar aflí<br><i>Misc. catch</i> |
|---|-------------------------|---|---|--|--|----------------------------------|
| <b>Norðurland eystra <i>Northeast</i></b> | <b>154.981</b>          | <b>69.126</b>                             | <b>6.702</b>                              | <b>78.321</b>                              | <b>822</b>   | <b>9</b>                         |
| Akureyri                                  | 92.368                  | 36.495                                    | 6.572                                     | 48.478                                     | 820  | 3                                |
| Húsavíkurbær                              | 8.076                   | 8.027                                     | 28  | 21   | –  | –                                |
| Ólafsfjörður                              | 1.962                   | 1.921                                     | 41  | 0  | –  | 1                                |
| Dalvík                                    | 16.489                  | 16.488                                    | 1   | 0  | 0  | 0                                |
| Grímseyjarhreppur                         | 614                     | 613                                       | –   | –  | –  | 0                                |
| Hríseyjarhreppur                          | 366                     | 366                                       | 0   | –  | –  | –                                |
| Svalbarðsstrandarhreppur                  | –                       | –   | –   | –  | –  | –                                |
| Grýtubakkahreppur                         | 4.011                   | 3.951                                     | 61  | –  | –  | –                                |
| Öxarfjarðarhreppur                        | –                       | –   | –   | –  | –  | –                                |
| Raufarhafnarhreppur                       | 631                     | 235                                       | –   | 397  | –  | –                                |
| Þórshafnarhreppur                         | 30.463                  | 1.030                                     | 0   | 29.425                                     | 3  | 5                                |
| <b>Austurland <i>East</i></b>             | <b>339.159</b>          | <b>24.651</b>                             | <b>350</b>                                | <b>313.400</b>                             | <b>724</b>   | <b>34</b>                        |
| Seyðisfjörður                             | 2.190                   | 2.114                                     | –   | 77   | –  | –                                |
| Fjarðabyggð                               | 193.428                 | 5.331                                     | 330                                       | 187.707                                    | 47   | 13                               |
| Skeggjastaðahreppur                       | 339                     | 339                                       | 0   | –  | –  | –                                |
| Vopnafjarðarhreppur                       | 65.750                  | 24  | –   | 65.716                                     | 2  | 8                                |
| Borgarfjarðarhreppur                      | 110                     | 107                                       | 0   | 0  | –  | 2                                |
| Mjóafjarðarhreppur                        | 4                       | 4   | –   | –  | –  | –                                |
| Fáskrúðsfjarðarhreppur                    | 18.274                  | 3.254                                     | 16  | 15.000                                     | 0  | 3                                |
| Stöðvarhreppur                            | 3                       | 3   | –   | –  | –  | –                                |
| Breiðdalshreppur                          | 4                       | 1   | 3   | –  | –  | –                                |
| Beruneshreppur                            | 6.376                   | 6.371                                     | –   | 3  | 3  | –                                |
| Austur-Hérað                              | –                       | –   | –   | –  | –  | –                                |
| Bæjarhreppur                              | 52.681                  | 7.103                                     | 0   | 44.897                                     | 673  | 8                                |
| <b>Suðurland <i>South</i></b>             | <b>172.808</b>          | <b>32.260</b>                             | <b>993</b>                                | <b>137.264</b>                             | <b>1.860</b>   | <b>431</b>                       |
| Vestmannaeyjar                            | 155.720                 | 17.669                                    | 161                                       | 137.249                                    | 640  | 0                                |
| Selfoss                                   | 360                     | 345                                       | 7   | 0  | 3  | 4                                |
| Hvammshreppur                             | –                       | –   | –   | –  | –  | –                                |
| Austur-Eyjafjallahreppur                  | 1                       | 1   | –   | –  | –  | –                                |
| Hveragerði                                | –                       | –   | –   | –  | –  | –                                |
| Sveitarfélagið Ölfus                      | 16.727                  | 14.245                                    | 824                                       | 14   | 1.217  | 427                              |
| <b>Útlönd <i>Abroad</i></b>               | <b>32.224</b>           | <b>26.875</b>                             | <b>2.786</b>                              | <b>2.563</b>                               | –  | –                                |
| Bretland <i>United Kingdom</i>            | 21.343                  | 18.569                                    | 2.774                                     | –  | –  | –                                |
| Þýskaland <i>Germany</i>                  | 7.616                   | 7.608                                     | 8   | –  | –  | –                                |
| Noregur <i>Norway</i>                     | 257                     | –   | –   | 257  | –  | –                                |
| Danmörk <i>Denmark</i>                    | 107                     | 107                                       | –   | –  | –  | –                                |
| Færeyjar <i>Faroe Islands</i>             | 2.306                   | –   | –   | 2.306                                      | –  | –                                |
| Frakkland <i>France</i>                   | 589                     | 587                                       | 2   | –  | –  | –                                |

Heimild Source: Ráðstöfunarskýrslur. Processing reports.

**Tafla 21. Grásleppuafli 1972–2010**  
*Table 21. Lumpfish catch 1972–2010*

| Tonn<br><i>Tonnes</i> | Afli<br><i>Catch</i> | Tonn<br><i>Tonnes</i> | Afli<br><i>Catch</i> |
|-----------------------|----------------------|-----------------------|----------------------|
| 1972                  | 4.573                | 1992                  | 6.338                |
| 1973                  | 8.163                | 1993                  | 4.338                |
| 1974                  | 4.539                | 1994                  | 5.685                |
| 1975                  | 8.365                | 1995                  | 5.489                |
| 1976                  | 10.447               | 1996                  | 5.083                |
| 1977                  | 7.613                | 1997                  | 6.520                |
| 1978                  | 6.410                | 1998                  | 3.165                |
| 1979                  | 6.260                | 1999                  | 3.373                |
| 1980                  | 8.186                | 2000                  | 2.458                |
| 1981                  | 11.152               | 2001                  | 3.271                |
| 1982                  | 3.733                | 2002                  | 5.047                |
| 1983                  | 5.385                | 2003                  | 6.230                |
| 1984                  | 13.051               | 2004                  | 5.782                |
| 1985                  | 11.152               | 2005                  | 3.731                |
| 1986                  | 7.874                | 2006                  | 4.026                |
| 1987                  | 11.152               | 2007                  | 3.319                |
| 1988                  | 4.973                | 2008                  | 5.684                |
| 1989                  | 6.581                | 2009                  | 5.614                |
| 1990                  | 3.169                | 2010                  | 8.747                |
| 1991                  | 4.826                |                       |                      |

**Heimild** *Source:* Landssamband smábátaeigenda. *National Association of Small Boat Owners.*

**Tafla 22. Ráðstöfun landaðs afla til heimahafnar skips eða annað, eftir tegundum 2010**  
 Table 22. Disposal of catch in home port of vessel or other ports, by species 2010

|   | Samtals<br><i>Total</i>       |  | Verkað innanlands<br><i>Domestic processing</i> |  |
|---|-------------------------------|--|---|--|
|   | Magn, t<br><i>Quantity, t</i> | Verðmæti, þús. kr.<br><i>Value, thous. ISK</i> | Magn, t<br><i>Quantity, t</i>                   | Verðmæti, þús. kr.<br><i>Value, thous. ISK</i> |
| <b>Heildaraflí <i>Total catch</i></b>                       | <b>1.063.467</b>              | <b>132.979.232</b>                             | <b>729.444</b>                                  | <b>74.467.121</b>                              |
| <b>Botnfiskafli <i>Demersal catch</i></b>                   | <b>430.366</b>                | <b>93.578.741</b>                              | <b>266.724</b>                                  | <b>55.349.169</b>                              |
| Porskur <i>Cod</i>  | 178.516                       | 44.581.541                                     | 139.129   | 33.348.194                                     |
| Ýsa <i>Haddock</i>  | 64.948                        | 15.235.733                                     | 44.392  | 9.740.547                                      |
| Ufsi <i>Saithe</i>  | 53.894                        | 8.480.154                                      | 29.233  | 3.365.040                                      |
| Karfi <i>Redfish</i>  | 56.305                        | 12.016.191                                     | 16.632  | 2.710.431                                      |
| Úthafskarfi <i>Oceanic redfish</i>                          | 14.794                        | 3.649.045                                      | 66  | 8.884  |
| Steinbítur <i>Catfish</i>                                   | 12.565                        | 2.767.476                                      | 10.819  | 2.302.096                                      |
| Hlýri <i>Spotted catfish</i>                                | 1.920                         | 460.559  | 1.364   | 351.024  |
| Langa <i>Ling</i>   | 9.875                         | 1.252.423                                      | 9.197   | 1.158.449                                      |
| Blálanga <i>Blue ling</i>                                   | 6.372                         | 778.723  | 4.143   | 472.665  |
| Keila <i>Tusk</i>   | 6.916                         | 686.088  | 6.871   | 681.539  |
| Langhali <i>Grenadier</i>                                   | 59                            | 3.254  | 0   | 9  |
| Tindaskata <i>Starry ray</i>                                | 950                           | 24.154   | 899   | 22.733   |
| Skötuselur <i>Monk</i>                                      | 3.269                         | 1.484.519                                      | 2.468   | 1.042.207                                      |
| Skata <i>Skate</i>  | 98                            | 15.693   | 66  | 9.279  |
| Lýsa <i>Whiting</i>   | 2.849                         | 370.305  | 1.042   | 117.201  |
| Gulllax <i>Silver smelt</i>                                 | 16.579                        | 1.734.718                                      | 177   | 6.098  |
| Háfur <i>Spiny dogfish</i>                                  | 58                            | 12.785   | 18  | 1.516  |
| Hákarl <i>Greenland shark</i>                               | 43                            | 664  | 10  | 360  |
| Annar botnfiskur <i>Other demersal</i>                      | 357                           | 24.717   | 198   | 10.897   |
| <b>Flatfiskafli <i>Flatfish catch</i></b>                   | <b>24.198</b>                 | <b>9.168.815</b>                               | <b>8.039</b>                                    | <b>1.623.180</b>                               |
| Lúða <i>Halibut</i>   | 528                           | 417.302  | 271   | 210.689  |
| Grálúða <i>Greenland halibut</i>                            | 13.309                        | 6.682.349                                      | 441   | 166.937  |
| Skarkoli <i>Plaice</i>                                      | 5.983                         | 1.163.890                                      | 4.236   | 727.569  |
| Þykkvalúra <i>Lemon sole</i>                                | 1.970                         | 627.216  | 1.079   | 299.603  |
| Langlúra <i>Witch</i>                                       | 1.326                         | 204.486  | 1.074   | 159.204  |
| Stórkjafra <i>Megrim</i>                                    | 251                           | 18.107   | 212   | 14.916   |
| Sandkoli <i>Dab</i>   | 612                           | 38.391   | 606   | 37.943   |
| Skráplúra <i>American plaice</i>                            | 219                           | 16.947   | 120   | 6.267  |
| Annar flatfiskur <i>Other flatfish</i>                      | 0                             | 127  | 0   | 53   |
| <b>Uppsjávarafli <i>Pelagic catch</i></b>                   | <b>595.653</b>                | <b>27.565.447</b>                              | <b>443.447</b>                                  | <b>15.313.921</b>                              |
| Síld <i>Herring</i>   | 66.579                        | 2.918.940                                      | 50.019  | 1.643.391                                      |
| Norsk-íslensk síld <i>Norwegian spring-spawning herring</i> | 187.894                       | 7.980.702                                      | 128.144   | 4.219.820                                      |
| Loðna <i>Capelin</i>  | 102.196                       | 2.637.266                                      | 91.427  | 1.913.008                                      |
| Loðnuhrogn <i>Capelin roe</i>                               | 11.904                        | 2.492.876                                      | 11.421  | 2.223.695                                      |
| Kolmunni <i>Blue whiting</i>                                | 87.121                        | 3.265.186                                      | 63.961  | 1.798.766                                      |
| Annar uppsjávarfiskur <i>Other pelagics</i>                 | 139.959                       | 8.270.478                                      | 98.475  | 3.515.241                                      |
| <b>Skel- og krabbadýraafli <i>Shellfish catch</i></b>       | <b>10.627</b>                 | <b>2.524.864</b>                               | <b>8.611</b>                                    | <b>2.039.486</b>                               |
| Humar <i>Lobster</i>  | 2.541                         | 1.018.366                                      | 2.541   | 1.018.366                                      |
| Rækja <i>Shrimp</i>   | 7.742                         | 1.481.241                                      | 5.726   | 995.862  |
| Kúfiskur <i>Iceland cyprine</i>                             | 1                             | –  | 1   | –  |
| Önnur skel- og krabbadýr <i>Other shellfish</i>             | 343                           | 25.257   | 343   | 25.257   |
| <b>Annar afli <i>Miscellaneous catch</i></b>                | <b>2.623</b>                  | <b>141.365</b>                                 | <b>2.623</b>                                    | <b>141.365</b>                                 |

| Par af í heimahöfn<br><i>Thereof in home port</i> |  | Landað unnið<br><i>Landed processed</i> |  | Landað erlendis<br><i>Landed abroad</i> |  | Gámafiskur<br><i>Exported in containers</i> |  |
|---|--|---|--|---|--|---|--|
| Magn, t<br><i>Quantity, t</i>                     | Verðm., þús. kr.<br><i>Value, thous. ISK</i> | Magn, t<br><i>Quantity, t</i>           | Verðm., þús. kr.<br><i>Value, thous. ISK</i> | Magn, t<br><i>Quantity, t</i>           | Verðm., þús. kr.<br><i>Value, thous. ISK</i> | Magn, t<br><i>Quantity, t</i>               | Verðm., þús. kr.<br><i>Value, thous. ISK</i> |
| <b>423.901</b>                                    | <b>35.550.606</b>                            | <b>301.416</b>                          | <b>49.767.736</b>                            | <b>2.563</b>                            | <b>92.599</b>                                | <b>30.045</b>                               | <b>8.651.777</b>                             |
| <b>130.027</b>                                    | <b>24.316.637</b>                            | <b>136.386</b>                          | <b>30.563.511</b>                            | –                                       | –  | <b>27.256</b>                               | <b>7.666.061</b>                             |
| 77.204  | 17.130.189                                   | 35.540                                  | 9.848.654                                    | –                                       | –  | 3.847                                       | 1.384.692                                    |
| 14.177  | 2.597.460                                    | 10.950                                  | 2.855.777                                    | –                                       | –  | 9.606                                       | 2.639.408                                    |
| 18.053  | 1.875.682                                    | 24.005                                  | 5.020.989                                    | –                                       | –  | 657   | 94.125                                       |
| 8.949   | 1.361.566                                    | 31.579                                  | 7.108.733                                    | –                                       | –  | 8.094                                       | 2.197.028                                    |
| –   | –  | 14.412                                  | 3.571.352                                    | –                                       | –  | 315   | 68.809                                       |
| 2.526   | 375.499                                      | 438                                     | 72.686                                       | –                                       | –  | 1.307                                       | 392.693                                      |
| 137   | 31.930                                       | 469                                     | 81.497                                       | –                                       | –  | 87  | 28.038                                       |
| 4.204   | 468.261                                      | 382                                     | 41.522                                       | –                                       | –  | 296   | 52.452                                       |
| 1.203   | 117.870                                      | 1.336                                   | 160.018                                      | –                                       | –  | 894   | 146.040                                      |
| 2.665   | 252.488                                      | 30                                      | 2.517  | –                                       | –  | 14  | 2.033  |
| –   | –  | 59                                      | 3.246  | –                                       | –  | –   | –  |
| 248   | 5.343  | 51                                      | 1.421  | –                                       | –  | –   | –  |
| 136   | 54.047                                       | 29                                      | 5.156  | –                                       | –  | 772   | 437.155                                      |
| 13  | 1.330  | 9                                       | 252  | –                                       | –  | 23  | 6.162  |
| 301   | 36.090                                       | 504                                     | 47.099                                       | –                                       | –  | 1.303                                       | 206.005                                      |
| 138   | 4.956  | 16.402                                  | 1.728.620                                    | –                                       | –  | –   | –  |
| 4   | 765  | –                                       | –  | –                                       | –  | 40  | 11.269                                       |
| 5   | 102  | 34                                      | 304  | –                                       | –  | –   | –  |
| 63  | 3.059  | 158                                     | 13.668                                       | –                                       | –  | 1   | 152  |
| <b>1.046</b>                                      | <b>177.708</b>                               | <b>13.370</b>                           | <b>6.559.919</b>                             | –                                       | –  | <b>2.789</b>                                | <b>985.715</b>                               |
| 40  | 24.712                                       | 61                                      | 26.839                                       | –                                       | –  | 196   | 179.774                                      |
| 38  | 17.428                                       | 12.722                                  | 6.443.984                                    | –                                       | –  | 145   | 71.428                                       |
| 325   | 53.489                                       | 139                                     | 15.072                                       | –                                       | –  | 1.608                                       | 421.250                                      |
| 89  | 26.475                                       | 115                                     | 22.860                                       | –                                       | –  | 777   | 304.753                                      |
| 291   | 37.295                                       | 217                                     | 39.635                                       | –                                       | –  | 35  | 5.647  |
| 63  | 5.555  | 15                                      | 626  | –                                       | –  | 24  | 2.565  |
| 179   | 11.479                                       | 4                                       | 224  | –                                       | –  | 3   | 225  |
| 21  | 1.275  | 98                                      | 10.680                                       | –                                       | –  | –   | –  |
| 0   | 0  | –                                       | –  | –                                       | –  | 0   | 74   |
| <b>286.603</b>                                    | <b>9.725.675</b>                             | <b>149.643</b>                          | <b>12.158.928</b>                            | <b>2.563</b>                            | <b>92.599</b>                                | –   | –  |
| 39.527  | 1.305.521                                    | 16.494                                  | 1.273.208                                    | 66                                      | 2.342  | –   | –  |
| 87.160  | 2.867.013                                    | 59.559                                  | 3.754.185                                    | 191                                     | 6.697  | –   | –  |
| 52.923  | 1.105.531                                    | 10.769                                  | 724.258                                      | –                                       | –  | –   | –  |
| 6.179   | 1.172.664                                    | 483                                     | 269.180                                      | –                                       | –  | –   | –  |
| 41.952  | 1.169.327                                    | 20.854                                  | 1.382.860                                    | 2.306                                   | 83.560                                       | –   | –  |
| 58.861  | 2.105.619                                    | 41.484                                  | 4.755.237                                    | –                                       | –  | –   | –  |
| <b>4.600</b>                                      | <b>1.249.735</b>                             | <b>2.016</b>                            | <b>485.378</b>                               | <b>0</b>                                | <b>0</b>                                     | <b>0</b>                                    | <b>0</b>                                     |
| 2.279   | 912.810                                      | –                                       | –  | –                                       | –  | –   | –  |
| 2.000   | 312.663                                      | 2.016                                   | 485.378                                      | –                                       | –  | –   | –  |
| 1   | –  | –                                       | –  | –                                       | –  | –   | –  |
| 320   | 24.261                                       | –                                       | –  | –                                       | –  | –   | –  |
| <b>1.625</b>                                      | <b>80.852</b>                                | –                                       | –  | –                                       | –  | –   | –  |

**Tafla 23. Ráðstöfun landaðs afla til heimahafnar skips eða annað, eftir tegundum og landsvæðum 2010**  
 Table 23. Disposal of catch in home port of vessel or other ports, by place of processing and species 2010

|  | Samtals<br><i>Total</i>       |  | Verkað innanlands<br><i>Domestic processing</i> |  |
|--|-------------------------------|--|---|--|
|  | Magn, t<br><i>Quantity, t</i> | Verðmæti, þús. kr.<br><i>Value, thous. ISK</i> | Magn, t<br><i>Quantity, t</i>                   | Verðmæti, þús. kr.<br><i>Value, thous. ISK</i> |
| <b>Höfuðborgarsvæði</b> <i>Captial region</i>  | <b>112.800</b>                | <b>19.168.995</b>                              | <b>56.257</b>                                   | <b>5.380.315</b>                               |
| Botnfiskafli <i>Demersal catch</i>             | 69.382                        | 14.095.820                                     | 23.270  | 4.042.894                                      |
| Flatfiskafli <i>Flatfish catch</i>             | 7.125                         | 3.265.300                                      | 1.124   | 227.336  |
| Uppsjávarafli <i>Pelagic catch</i>             | 35.398                        | 1.568.472                                      | 31.788  | 1.094.440                                      |
| Skel- og krabbadýraafli <i>Shellfish catch</i> | 863                           | 237.876  | 43  | 14.118   |
| Annar afli <i>Miscellaneous catch</i>          | 32                            | 1.527  | 32  | 1.527  |
| <b>Suðurnes</b> <i>Southwest</i>               | <b>78.713</b>                 | <b>16.252.954</b>                              | <b>53.165</b>                                   | <b>10.440.026</b>                              |
| Botnfiskafli <i>Demersal catch</i>             | 74.313                        | 15.294.473                                     | 50.952  | 10.122.040                                     |
| Flatfiskafli <i>Flatfish catch</i>             | 2.724                         | 739.063  | 1.710   | 264.229  |
| Uppsjávarafli <i>Pelagic catch</i>             | 1.152                         | 137.235  | 147   | 6.789  |
| Skel- og krabbadýraafli <i>Shellfish catch</i> | 361                           | 69.754   | 193   | 34.539   |
| Annar afli <i>Miscellaneous catch</i>          | 163                           | 12.429   | 163   | 12.429   |
| <b>Vesturland</b> <i>West</i>                  | <b>136.292</b>                | <b>19.070.217</b>                              | <b>120.174</b>                                  | <b>14.998.552</b>                              |
| Botnfiskafli <i>Demersal catch</i>             | 67.226                        | 15.425.286                                     | 53.114  | 12.023.889                                     |
| Flatfiskafli <i>Flatfish catch</i>             | 2.775                         | 906.757  | 1.549   | 346.795  |
| Uppsjávarafli <i>Pelagic catch</i>             | 62.965                        | 2.374.800                                      | 62.185  | 2.264.494                                      |
| Skel- og krabbadýraafli <i>Shellfish catch</i> | 1.817                         | 286.861  | 1.817   | 286.861  |
| Annar afli <i>Miscellaneous catch</i>          | 1.509                         | 76.513   | 1.509   | 76.513   |
| <b>Vestfirðir</b> <i>Westfjords</i>            | <b>48.842</b>                 | <b>10.955.153</b>                              | <b>43.851</b>                                   | <b>9.413.678</b>                               |
| Botnfiskafli <i>Demersal catch</i>             | 43.462                        | 9.605.359                                      | 40.542  | 8.832.303                                      |
| Flatfiskafli <i>Flatfish catch</i>             | 2.060                         | 848.883  | 694   | 181.561  |
| Uppsjávarafli <i>Pelagic catch</i>             | 1.124                         | 117.497  | 419   | 16.400   |
| Skel- og krabbadýraafli <i>Shellfish catch</i> | 1.963                         | 371.125  | 1.963   | 371.125  |
| Annar afli <i>Miscellaneous catch</i>          | 233                           | 12.289   | 233   | 12.289   |
| <b>Norðurland vestra</b> <i>Northwest</i>      | <b>25.947</b>                 | <b>6.339.665</b>                               | <b>6.540</b>                                    | <b>1.519.897</b>                               |
| Botnfiskafli <i>Demersal catch</i>             | 21.905                        | 5.184.401                                      | 4.801   | 1.224.593                                      |
| Flatfiskafli <i>Flatfish catch</i>             | 1.777                         | 846.204  | 225   | 69.506   |
| Uppsjávarafli <i>Pelagic catch</i>             | 781                           | 84.022   | 30  | 760  |
| Skel- og krabbadýraafli <i>Shellfish catch</i> | 1.479                         | 224.547  | 1.479   | 224.547  |
| Annar afli <i>Miscellaneous catch</i>          | 5                             | 491  | 5   | 491  |
| <b>Norðurland eystra</b> <i>Northeast</i>      | <b>207.970</b>                | <b>24.774.572</b>                              | <b>93.596</b>                                   | <b>9.126.322</b>                               |
| Botnfiskafli <i>Demersal catch</i>             | 70.618                        | 15.557.610                                     | 33.980  | 6.915.090                                      |
| Flatfiskafli <i>Flatfish catch</i>             | 3.446                         | 1.483.005                                      | 506   | 108.094  |
| Uppsjávarafli <i>Pelagic catch</i>             | 132.824                       | 7.499.058                                      | 59.056  | 2.094.645                                      |
| Skel- og krabbadýraafli <i>Shellfish catch</i> | 1.062                         | 233.157  | 34  | 6.751  |
| Annar afli <i>Miscellaneous catch</i>          | 20                            | 1.742  | 20  | 1.742  |
| <b>Austurland</b> <i>East</i>                  | <b>270.334</b>                | <b>17.966.164</b>                              | <b>239.067</b>                                  | <b>14.225.063</b>                              |
| Botnfiskafli <i>Demersal catch</i>             | 38.677                        | 8.308.625                                      | 31.896  | 6.684.270                                      |
| Flatfiskafli <i>Flatfish catch</i>             | 1.310                         | 359.895  | 890   | 184.848  |
| Uppsjávarafli <i>Pelagic catch</i>             | 229.551                       | 8.981.338                                      | 205.485   | 7.039.639                                      |
| Skel- og krabbadýraafli <i>Shellfish catch</i> | 760                           | 312.901  | 760   | 312.901  |
| Annar afli <i>Miscellaneous catch</i>          | 36                            | 3.405  | 36  | 3.405  |



| Par af í heimahöfn<br><i>Thereof in home port</i> |  | Landað unnið<br><i>Landed processed</i> |  | Landað erlendis<br><i>Landed abroad</i> |  | Gámafiskur<br><i>Exported in containers</i> |  |
|---|--|---|--|---|--|---|--|
| Magn, t<br><i>Quantity, t</i>                     | Verðm., þús. kr.<br><i>Value, thous. ISK</i> | Magn, t<br><i>Quantity, t</i>           | Verðm., þús. kr.<br><i>Value, thous. ISK</i> | Magn, t<br><i>Quantity, t</i>           | Verðm., þús. kr.<br><i>Value, thous. ISK</i> | Magn, t<br><i>Quantity, t</i>               | Verðm., þús. kr.<br><i>Value, thous. ISK</i> |
| <b>20.633</b>                                     | <b>2.670.766</b>                             | <b>54.971</b>                           | <b>13.253.569</b>                            | –                                       | –  | <b>1.572</b>                                | <b>535.108</b>                               |
| 17.008  | 2.561.867                                    | 44.852                                  | 9.637.316                                    | –                                       | –  | 1.262                                       | 415.609                                      |
| 97  | 30.314                                       | 5.690                                   | 2.918.463                                    | –                                       | –  | 310   | 119.499                                      |
| 3.515   | 76.538                                       | 3.609                                   | 474.033                                      | –                                       | –  | –   | –  |
| 6   | 1.798  | 820                                     | 223.757                                      | –                                       | –  | –   | –  |
| 7   | 249  | –                                       | –  | –                                       | –  | –   | –  |
| <b>30.519</b>                                     | <b>5.788.690</b>                             | <b>24.584</b>                           | <b>5.597.235</b>                             | –                                       | –  | <b>958</b>                                  | <b>215.690</b>                               |
| 29.947  | 5.718.113                                    | 22.509                                  | 4.989.141                                    | –                                       | –  | 848   | 183.294                                      |
| 440   | 63.981                                       | 903                                     | 442.434                                      | –                                       | –  | 110   | 32.396                                       |
| –   | –  | 1.004                                   | 130.445                                      | –                                       | –  | –   | –  |
| –   | –  | 168                                     | 35.215                                       | –                                       | –  | –   | –  |
| 132   | 6.596  | –                                       | –  | –                                       | –  | –   | –  |
| <b>19.918</b>                                     | <b>2.811.066</b>                             | <b>13.510</b>                           | <b>3.199.495</b>                             | –                                       | –  | <b>2.607</b>                                | <b>872.172</b>                               |
| 11.285  | 2.366.889                                    | 11.966                                  | 2.709.161                                    | –                                       | –  | 2.143                                       | 692.241                                      |
| 137   | 20.601                                       | 764                                     | 380.028                                      | –                                       | –  | 464   | 179.931                                      |
| 7.298   | 339.220                                      | 780                                     | 110.306                                      | –                                       | –  | –   | –  |
| 389   | 43.883                                       | –                                       | –  | –                                       | –  | –   | –  |
| 809   | 40.473                                       | –                                       | –  | –                                       | –  | –   | –  |
| <b>18.144</b>                                     | <b>3.626.655</b>                             | <b>4.129</b>                            | <b>1.238.846</b>                             | –                                       | –  | <b>864</b>                                  | <b>302.627</b>                               |
| 17.510  | 3.547.721                                    | 2.395                                   | 613.858                                      | –                                       | –  | 528   | 159.192                                      |
| –   | 328  | 1.029                                   | 523.890                                      | –                                       | –  | 336   | 143.435                                      |
| –   | –  | 705                                     | 101.098                                      | –                                       | –  | –   | –  |
| 413   | 67.226                                       | –                                       | –  | –                                       | –  | –   | –  |
| 221   | 11.380                                       | –                                       | –  | –                                       | –  | –   | –  |
| <b>2.256</b>                                      | <b>407.226</b>                               | <b>18.881</b>                           | <b>4.654.774</b>                             | –                                       | –  | <b>522</b>                                  | <b>164.990</b>                               |
| 777   | 182.643                                      | 16.580                                  | 3.794.936                                    | –                                       | –  | 522   | 164.869                                      |
| –   | 36   | 1.550                                   | 776.577                                      | –                                       | –  | –   | 121  |
| –   | –  | 751                                     | 83.261                                       | –                                       | –  | –   | –  |
| 1.479   | 224.547                                      | –                                       | –  | –                                       | –  | –   | –  |
| –   | –  | –                                       | –  | –                                       | –  | –   | –  |
| <b>34.680</b>                                     | <b>4.098.426</b>                             | <b>108.490</b>                          | <b>14.709.596</b>                            | <b>2.563</b>                            | <b>92.599</b>                                | <b>3.314</b>                                | <b>846.053</b>                               |
| 18.245  | 3.588.451                                    | 33.487                                  | 7.844.001                                    | –                                       | –  | 3.149                                       | 798.520                                      |
| 15  | 1.197  | 2.772                                   | 1.327.377                                    | –                                       | –  | 165   | 47.533                                       |
| 16.411  | 508.318                                      | 71.203                                  | 5.311.812                                    | 2.563                                   | 92.599                                       | –   | –  |
| 3   | 34   | 1.028                                   | 226.406                                      | –                                       | –  | –   | –  |
| 6   | 426  | –                                       | –  | –                                       | –  | –   | –  |
| <b>212.062</b>                                    | <b>10.266.769</b>                            | <b>28.848</b>                           | <b>3.014.960</b>                             | –                                       | –  | <b>2.414</b>                                | <b>726.140</b>                               |
| 17.551  | 3.346.064                                    | 4.451                                   | 948.192                                      | –                                       | –  | 2.324                                       | 676.158                                      |
| 3   | 833  | 331                                     | 125.069                                      | –                                       | –  | 90  | 49.982                                       |
| 193.773   | 6.618.916                                    | 24.066                                  | 1.941.699                                    | –                                       | –  | –   | –  |
| 711   | 300.600                                      | –                                       | –  | –                                       | –  | –   | –  |
| 24  | 356  | –                                       | –  | –                                       | –  | –   | –  |

Tafla 23. Ráðstöfun landaðs afla til heimahafnar skips eða annað, eftir tegundum og landsvæðum 2010 (frh.)  
Table 23. Disposal of catch in home port of vessel or other ports, by species 2010 (cont.)

|  | Samtals<br><i>Total</i>       |  | Verkað innanlands<br><i>Domestic processing</i> |  |
|--|-------------------------------|--|---|--|
|  | Magn, t<br><i>Quantity, t</i> | Verðmæti, þús. kr.<br><i>Value, thous. ISK</i> | Magn, t<br><i>Quantity, t</i>                   | Verðmæti, þús. kr.<br><i>Value, thous. ISK</i> |
| <b>Suðurland South</b>                         | <b>182.304</b>                | <b>18.404.760</b>                              | <b>116.524</b>                                  | <b>9.316.511</b>                               |
| Botnfiskafli <i>Demersal catch</i>             | 44.567                        | 10.064.580                                     | 27.954  | 5.461.504                                      |
| Flatfiskafli <i>Flatfish catch</i>             | 2.974                         | 719.449  | 1.330   | 240.551  |
| Uppsjávarafli <i>Pelagic catch</i>             | 131.854                       | 6.802.876                                      | 84.331  | 2.796.601                                      |
| Skel- og krabbadýraafli <i>Shellfish catch</i> | 2.319                         | 788.374  | 2.319   | 788.374  |
| Annar afli <i>Miscellaneous catch</i>          | 590                           | 29.481   | 590   | 29.481   |
| <b>Aðrar hafnir Other ports</b>                | <b>214</b>                    | <b>43.267</b>                                  | <b>214</b>                                      | <b>43.267</b>                                  |
| Botnfiskafli <i>Demersal catch</i>             | 206                           | 42.586   | 206   | 42.586   |
| Flatfiskafli <i>Flatfish catch</i>             | 2                             | 267  | 2   | 267  |
| Uppsjávarafli <i>Pelagic catch</i>             | 2                             | 146  | 2   | 146  |
| Skel- og krabbadýraafli <i>Shellfish catch</i> | 4                             | 268  | 4   | 268  |
| Annar afli <i>Miscellaneous catch</i>          | –                             | –  | –   | –  |

Heimild Source: Vigtarskýrslur. Weight reports.

Tafla 24. Aukaafurðir afla eftir tegund vinnslu 2010  
Table 24. Byproducts from catch by type of processing 2010

| Tonn Tonnes                     | Samtals<br><i>Total</i> | Land frýsting<br><i>Land freezing</i> | Söltun<br><i>Salting</i> | Bræðsla<br><i>Reduction</i> |
|---------------------------------|-------------------------|---------------------------------------|--------------------------|-----------------------------|
| <b>Alls Total</b>               | <b>47.782</b>           | <b>1.402</b>                          | <b>2.980</b>             | <b>33.116</b>               |
| Afskurður <i>Fish trimmings</i> | 33.436                  | 482                                   | –                        | 30.669                      |
| Fita <i>Fish fat</i>            | –                       | –                                     | –                        | –                           |
| Gellur <i>Fish tongues</i>      | 20                      | 4                                     | 2                        | –                           |
| Hausar <i>Fish heads</i>        | 3.929                   | –                                     | –                        | –                           |
| Hrogn <i>Roe</i>                | 3.971                   | 888                                   | 2.768                    | –                           |
| Kinnar <i>Fish cheeks</i>       | 3                       | –                                     | –                        | –                           |
| Lundir <i>Fish fillets</i>      | –                       | –                                     | –                        | –                           |
| Lifur <i>Fish liver</i>         | 5.012                   | 28                                    | 210                      | 1.880                       |
| Marmingur <i>Minced fish</i>    | –                       | –                                     | –                        | –                           |
| Mjöl <i>Fish meal</i>           | 1.048                   | –                                     | –                        | 524                         |
| Sporðar <i>Fish tails</i>       | 257                     | –                                     | –                        | –                           |
| Svil <i>Milt</i>                | 62                      | –                                     | –                        | –                           |
| Lýsi <i>Fish oil</i>            | 44                      | –                                     | –                        | 44                          |
| Úrgangur <i>Fish waste</i>      | –                       | –                                     | –                        | –                           |
| Annað <i>Other</i>              | –                       | –                                     | –                        | –                           |

Heimild Source: Ráðstöfunarskýrslur. Processing reports.

| Par af í heimahöfn<br><i>Thereof in home port</i> |  | Landað unnið<br><i>Landed processed</i> |  | Landað erlendis<br><i>Landed abroad</i> |  | Gámafiskur<br><i>Exported in containers</i> |  |
|---|--|---|--|---|--|---|--|
| Magn, t<br><i>Quantity, t</i>                     | Verðm., þús. kr.<br><i>Value, thous. ISK</i> | Magn, t<br><i>Quantity, t</i>           | Verðm., þús. kr.<br><i>Value, thous. ISK</i> | Magn, t<br><i>Quantity, t</i>           | Verðm., þús. kr.<br><i>Value, thous. ISK</i> | Magn, t<br><i>Quantity, t</i>               | Verðm., þús. kr.<br><i>Value, thous. ISK</i> |
| <b>85.673</b>                                     | <b>5.881.011</b>                             | <b>48.003</b>                           | <b>4.099.256</b>                             | –                                       | –  | <b>17.778</b>                               | <b>4.988.990</b>                             |
| 17.691  | 3.004.897                                    | 150                                     | 26.903                                       | –                                       | –  | 16.466                                      | 4.576.172                                    |
| 350   | 60.415                                       | 329                                     | 66.079                                       | –                                       | –  | 1.312                                       | 412.818                                      |
| 65.605  | 2.182.682                                    | 47.524                                  | 4.006.274                                    | –                                       | –  | –   | –  |
| 1.600   | 611.646                                      | –                                       | –  | –                                       | –  | –   | –  |
| 427   | 21.371                                       | –                                       | –  | –                                       | –  | –   | –  |
| –   | –  | –                                       | –  | –                                       | –  | –   | –  |
| –   | –  | –                                       | –  | –                                       | –  | –   | –  |
| –   | –  | –                                       | –  | –                                       | –  | –   | –  |
| –   | –  | –                                       | –  | –                                       | –  | –   | –  |
| –   | –  | –                                       | –  | –                                       | –  | –   | –  |

| Innanlandsneysla<br><i>Domestic<br/>consumption</i> | Niðursuða<br><i>Canning<br/>and preserving</i> | Sjófryst<br><i>Frozen<br/>at sea</i> | Ísað í flug<br><i>Fresh, iced fish<br/>exported by air</i> | Hersla<br><i>Drying</i> | Gámar<br><i>Exported in<br/>containers</i> | Ísfiskur<br><i>Fresh, iced fish<br/>landed abroad</i> |
|---|--|--------------------------------------|--|-------------------------|--|---|
| <b>240</b>  | <b>2.782</b>                                   | <b>7.011</b>                         | <b>31</b>  | <b>169</b>              | <b>52</b>                                  | –   |
| –   | –  | 2.134                                | –  | 151                     | –  | –   |
| –   | –  | –                                    | –  | –                       | –  | –   |
| 11  | –  | –                                    | 2  | –                       | –  | –   |
| –   | –  | 3.911                                | –  | 18                      | –  | –   |
| 66  | 4  | 185                                  | 9  | –                       | 52   | –   |
| 3   | –  | –                                    | –  | –                       | –  | –   |
| –   | –  | –                                    | –  | –                       | –  | –   |
| 160   | 2.716  | –                                    | 19   | –                       | –  | –   |
| –   | –  | –                                    | –  | –                       | –  | –   |
| –   | –  | 524                                  | –  | –                       | –  | –   |
| –   | –  | 257                                  | –  | –                       | –  | –   |
| –   | 62   | –                                    | –  | –                       | –  | –   |
| –   | –  | –                                    | –  | –                       | –  | –   |
| –   | –  | –                                    | –  | –                       | –  | –   |
| –   | –  | –                                    | –  | –                       | –  | –   |

**Hagtiðindi Sjóvarútvegur**  
**Statistical Series Fisheries**

96. árg. • 44. tbl. 2011:4

ISSN 0019-1078

ISSN 1670-4533 (prentútgáfa *print edition*) • ISSN 1670-4541 (rafræn útgáfa *PDF*)

Verð kr. *Price ISK* 1.800 • € 16

Umsjón *Supervision* Guðmundur Sigfinnsson • [gudmundur.sigfinnsson@hagstofa.is](mailto:gudmundur.sigfinnsson@hagstofa.is)

Sími *Telephone* +(354) 528 1000

© Hagstofa Íslands *Statistics Iceland* • Borgartúni 21a 150 Reykjavík Iceland

Bréfasími *Fax* +(354) 528 1099

Öllum eru heimil afnot af ritinu. Vinsamlegast getið heimildar. *Please quote the source.*

[www.hagstofa.is/hagtidindi](http://www.hagstofa.is/hagtidindi) [www.statice.is/series](http://www.statice.is/series)