

## Fiskiskipastóllinn í árslok 2006

### *The fishing fleet at the end of 2006*

#### Samantekt

Í lok árs 2006 voru á skrá hjá Siglingastofnun 1.692 fiskiskip og hafði þeim fækkað um 60 frá árinu áður. Fjöldi vélskipa var alls 852 og var samanlögð stærð þeirra 96.866 brúttótonn. Vélskipum fækkaði á milli ára um 10 talsins og að stærð dróst flotinn saman um 187 brúttótonn. Togarar voru 63 talsins og fækkaði um 2 frá árinu á undan. Heildarstærð togaraflotans var 78.248 brúttótonn og hafði minnkað um 2.688 brúttótonn frá árinu 2005. Opnir fiskibátar voru 777 talsins og 3.721 brúttótonn að stærð. Opnum fiskibátum fækkaði um 48 milli ára og heildarstærð þeirra dróst saman um 194 brúttótonn.

#### Inngangur

*Tölurnar eru unnar upp úr skipaskrá Siglingastofnunar*

Fiskiskipastóllinn mynda opnir fiskibátar og þilfarsskip. Hér verður annars vegar fjallað um fiskiskipastóllinn í heild og hins vegar þilfarsskipastóllinn, sem samanstendur af vélskipum og togurum. Ástæða þessa er sú að opnir fiskibátar eru mjög margir en einungis hluti þeirra leggur upp afla og er sá afli lítill hluti af heildarafla íslenskra fiskiskipa.

*Upplýsingar úr skrá Siglingastofnunar eru óháðar réttindum til fiskveiða*

Tölur um fjölda fiskiskipa eru unnar upp úr skipaskrá Siglingastofnunar eins og hún stóð í lok hvers árs, nú síðast í árslok 2006. Ekki er tekið tillit til fiskveiðiréttinda skipa við skráningu þeirra í skipaskrá Siglingastofnunar. Í tölum þessum er því að finna skip án veiðiheimilda í íslenskrri lögsögu og einnig skip með veiðiheimildir sem ekki eru nýttar á viðkomandi skipi heldur fluttar á önnur skip.

*Vátryggingarverðmæti virkra fiskiskipa í árslok 2005*

Auk fjöldatalna og ýmissa annara einkenna fiskiskipastólsins eru einnig birtar tölur um vátryggingarverðmæti fiskiskipaflotans við árslok 2005. Vátryggingarverðmætið miðast þó eingöngu við þau fiskiskip sem lögðu upp afla það árið og er því mismunur á milli þeirra talna og upplýsinga sem unnar eru úr skrá Siglingastofnunar eins og hún stóð í lok ársins 2005. Upplýsingar um vátryggingaverðmæti við árslok 2006 lágu ekki fyrir við útgáfu þessa heftis Hagtiðinda.

#### Fjöldi fiskiskipa

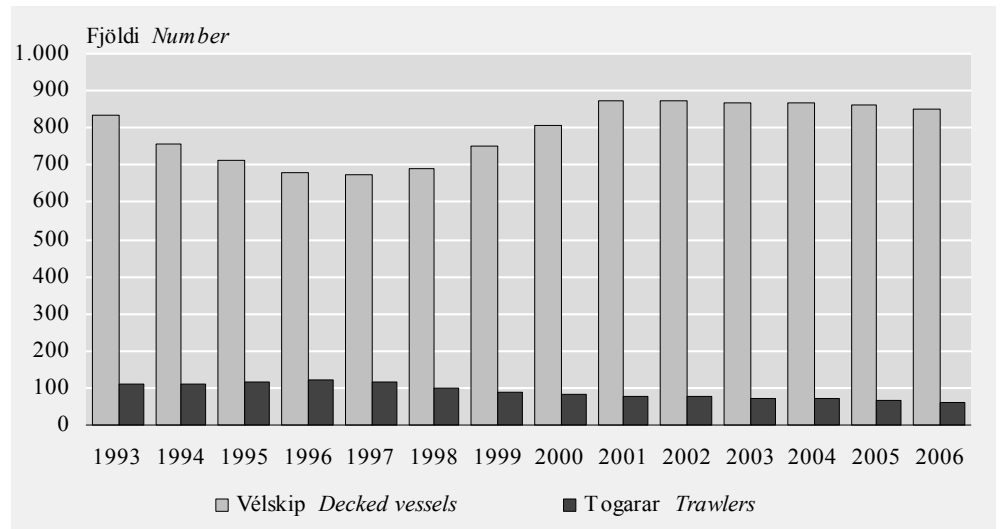
*Vélskipum og togurum fækkar*

Fiskiskipastóll Íslendinga við árslok 2006 taldi alls 1.692 skip. Þar af voru þilfarsskip þ.e.a.s. vélskip og togarar 915 talsins, vélskip 852 og togarar 63. Á heildina litið fækkaði fiskiskipum um 60 frá árinu 2005 og eru flest þeirra opnir fiskibátar. Í árslok 2006 voru opnir bátar 777 talsins og hafði fækkað um 48 frá fyrra ári. Vélskipum fækkaði um 10 og togurum um 2.



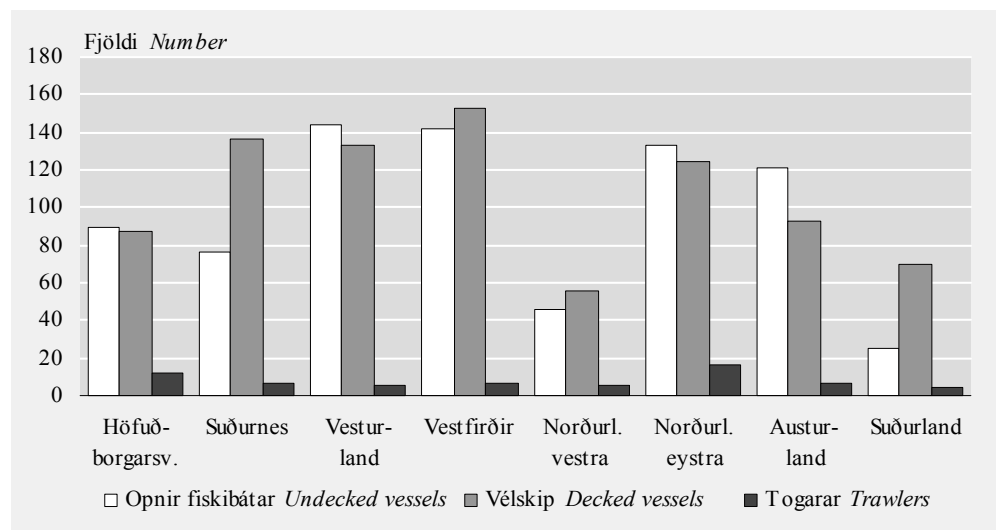
### Mynd 1. Þilfarsskipastóllinn 1993–2006

Figure 1. Decked vessels and trawlers 1993–2006



### Mynd 2. Fiskiskipastóllinn eftir landshlutum 2006

Figure 2. The fishing fleet by region 2006



### Fjöldi fiskiskipa eftir landsvæðum og stöðum

Eftir landssvæðum voru flest fiskiskip með heimahöfn á Vestfirðum

Á Vestfirðum voru flest fiskiskip með skráða heimahöfn í árslok 2006 eða 302 skip sem er um 17,8% fiskiskipastólsins. Næst flest, eða 282 talsins voru með heimahöfn skráða á Vesturlandi eða 16,7%. Fæst skip voru með skráða heimahöfn á Suðurlandi, 99 talsins sem samsvarar um 5,9% af heildarfjölda fiskiskipa. Opnir bátar voru flestir á Vesturlandi eða 144 talsins og á Vestfirðum voru þeir 142. Fæstir bátar þessarar tegundar voru með heimahöfn á Suðurlandi eða 25 talsins. Vélskip voru flest á Vestfirðum eða 153 en fæst á Norðurlandi vestra, 56 talsins. Flestir togarar voru með heimahöfn skráða á Norðurlandi eystra eða 16 talsins, en 12 togarar voru skráðir á höfuðborgarsvæðinu.

Eftir höfnum voru flest fiskiskip með heimahöfn í Reykjavík

Af einstökum höfnum er Reykjavík heimahöfn flestra fiskiskipa eða 93 talsins. Þar á eftir kom Hafnarfjörður með 71 skip skráð. Í Reykjavík voru einnig flestir opnir fiskibátar með heimahöfn, alls 39, en 36 bátar áttu heimahöfn í Hafnarfirði. Flest vélskip áttu heimahöfn í Grindavík eða 57 skip, 46 voru skráð með heimahöfn í Reykjavík og 42 í Vestmannaeyjum. Á Akureyri voru 9 togarar skráðir með heimahöfn og 8 í Reykjavík.

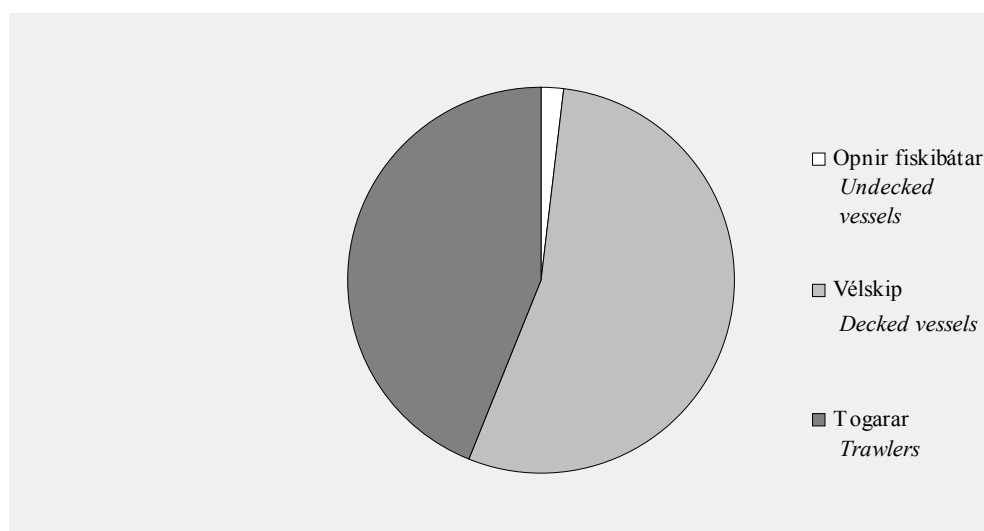
### Stærð fiskiskipastólsins

Fiskiskipastóllinn minnkar

Stærð fiskiskipastólsins í heild dróst saman frá árslokum 2005 til ársloka 2006. Þilfarsskipastóllinn var rúmlega 175.100 brúttótonn, þar af var heildarstærð vélskipaflotans tæplega 96.900 brúttótonn og togara rúm 78.200 brúttótonn. Opnir fiskibátar voru rétt rúm 3.700 brúttótonn.

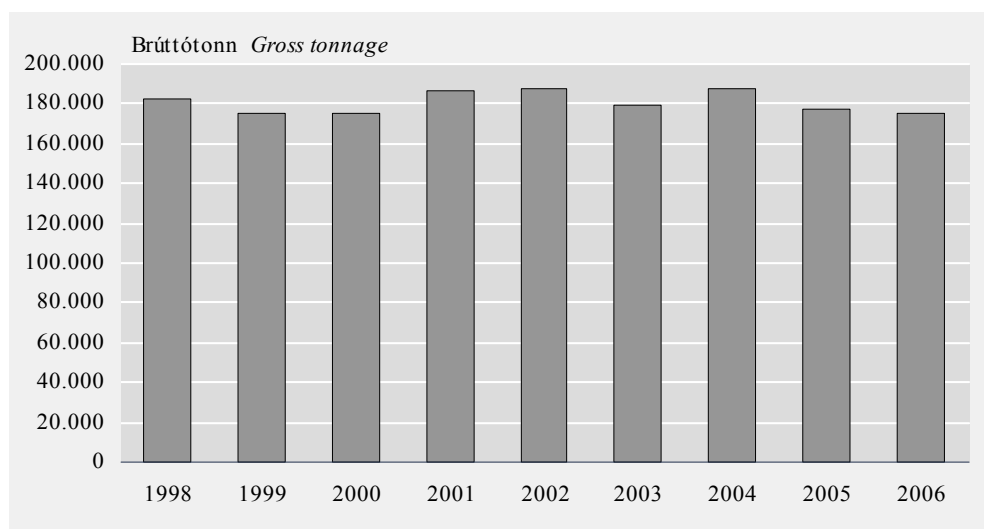
### Mynd 3. Stærð fiskiskipastólsins í brúttótonnum 2006 eftir gerð fiskiskipa

Figure 3. Size of the fishing fleet in gross tonnages 2006 by type of vessel



### Mynd 4. Þilfarsskipastóllinn 1998–2006. Stærð í brúttótonnum

Figure 4. Decked vessels and trawlers 1998–2006. Size in GT



Þegar stærðir eru bornar saman milli ára sést að í heild hefur stærð fiskiskipaflotans dregist saman um 2.695 brúttótonn eða 1,5%. Heildarstærð vélskipa jókst lítillega eða um 187 brúttótonn eða 0,2%, heildarstærð togara dróst saman um 2.688 brúttótonn eða 3,3% og opinna fiskibáta um 194 brúttótonn eða 5%.

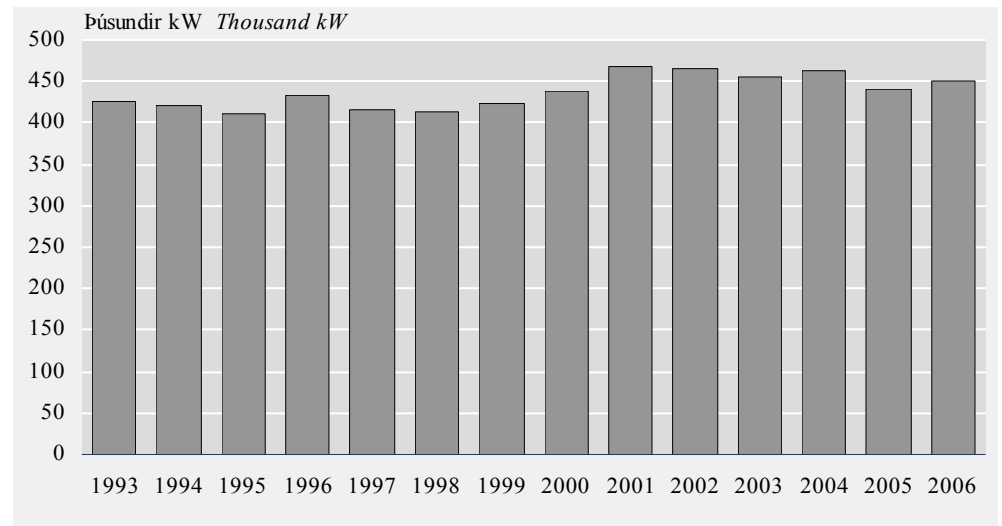
### Afl aðalvéla

Vélarafli fiskiskipastólsins minnkar

Afl aðalvéla fiskiskipaflotans, mælt í kílóvöttum (kW) var rúm 519.500 kW og jókst lítillega milli ára eða um rúm 5.200 kW. Aðalvélar vélskipa voru rúmlega 317.500 kW, togaraflotans 132.200 kW og opinna fiskibáta tæp 69.800 kW. Vélarafli þilfarsskipaflotans jókst um 2% milli árunna 2005 og 2006.

### Mynd 5. Þilfarsskipastóllinn 1993–2006. Afl aðalvéla

Figure 5. Decked vessels and trawlers 1993–2006. Power of main engine



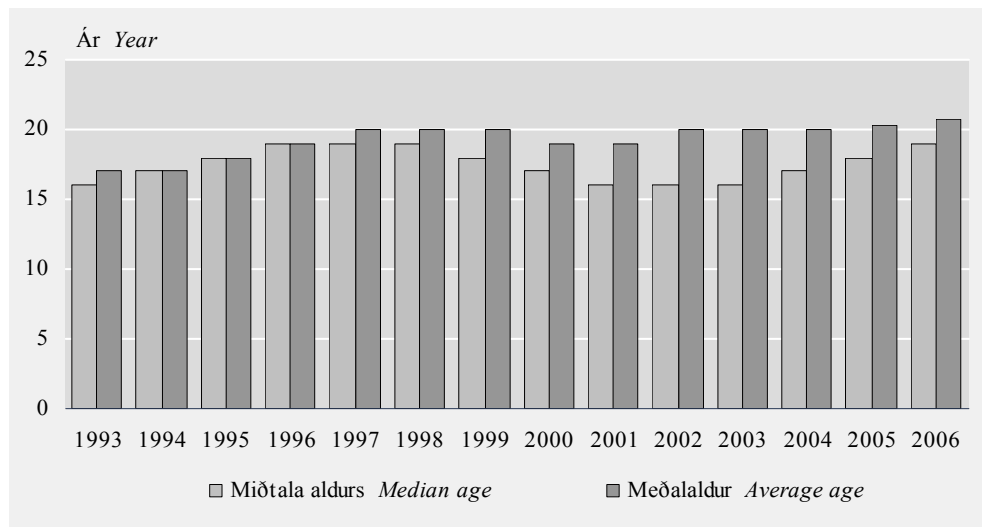
### Aldur fiskiskipa

Meðalaldur flotans 22,3 ár

Meðalaldur íslenska fiskiskipastólsins var 22,3 ár í árslok 2006. Meðalaldur vélskipa var 20,4 ár, togaraflotans 25 ár og opinna fiskibáta 21,5 ár. Meðalsmíðaár þilfarsskipaflotans var 1985, en miðtala aldurs hans gefur smíðaárið 1987.

### Mynd 6. Þilfarsskipastóllinn 1993–2006. Miðtala aldurs og meðalaldur

Figure 6. Decked vessels and trawlers 1993–2006. Median- and average age



### Vátryggingarverðmæti fiskiskipa í árslok 2005

Vátryggingarverðmæti í árslok  
2005 67,5 milljarðar

Vátryggingarverðmæti virka fiskiskipaflotans í árslok 2005 nam 67,5 milljörðum króna. Þar af var vátryggingaverðmæti vélskipaflotans rúmum 38 milljarðar, togarafлотans 25 milljarðar og opinna báta tæpir 4 milljarðar. Við árslok 2005 voru virk fiskiskip 1.256 talsins. Fjöldi vélskipa var 705, togarar voru 65 talsins og opinir fiskibátar sem lögðu upp afla voru 486 talsins.

### **English Summary**

At the end of the year 2006 the total number of fishing vessels, registered at the Icelandic Maritime Administration, was 1,692. The number decreased by 60 vessels from the end of 2005. The number of decked vessels was 852 and their combined size was 96,866 GT. The number of decked vessels had decreased by 10 and their size by 187 GT. The number of trawlers was 63 at the end of 2006 and their total size amounted to 78,248 GT. The number of trawlers decreased by 2 and their combined size by 2,688 GT. The number of registered undecked vessels was 777 in 2006 and the size was 3,721 GT. Undecked vessels decreased by 48 in number from 2005 and their total size decreased by 194 GT.

**Tafla 1. Fiskiskipastóllinn í árslok 2005 og 2006**Table 1. *The fishing fleet at the end of 2005 and 2006*

	Fjöldi <sup>1</sup> <i>Number</i> <sup>1</sup>		Brúttótonn (bt) <i>Gross tonnage (GT)</i>	
	2005	2006	2005	2006
<b>Samtals <i>Total</i></b>	<b>1.752</b>	<b>1.692</b>	<b>181.530</b>	<b>178.835</b>
Vélskip <i>Decked vessels</i>	862	852	96.679	96.866
Togarar <i>Trawlers</i>	65	63	80.936	78.248
Opnir fiskibátar <i>Undecked vessels</i>	825	777	3.915	3.721
<b>Vélskip <i>Decked vessels</i></b>				
<b>Stærð í brúttótonnum <i>Size in gross tonnage</i></b>	<b>862</b>	<b>852</b>	<b>96.679</b>	<b>96.866</b>
<100	683	680	11.161	11.256
100–499	138	130	35.552	33.583
500–999	15	16	10.252	11.018
1.000–1.499	17	16	20.951	19.551
1.500–4.999	9	10	18.764	21.458
<b>Aldur <i>Age</i></b>	<b>862</b>	<b>852</b>	<b>96.679</b>	<b>96.866</b>
0–4	116	99	10.557	1.215
5–9	126	154	6.798	17.947
10–19	277	251	19.881	19.344
20–29	110	118	11.483	10.430
30–39	138	130	26.806	23.500
40 +	95	100	21.155	24.430
<b>Togarar <i>Trawlers</i></b>				
<b>Stærð í brúttótonnum <i>Size in gross tonnage</i></b>	<b>65</b>	<b>63</b>	<b>80.936</b>	<b>78.248</b>
100–499	3	2	1.224	752
500–999	29	29	21.357	21.137
1.000–1.499	20	19	25.085	23.637
1.500–4.999	12	12	25.588	25.041
>5.000	1	1	7.682	7.682
<b>Aldur <i>Age</i></b>	<b>65</b>	<b>63</b>	<b>80.936</b>	<b>78.248</b>
0–4	1	0	1.448	0
5–9	4	3	9.841	7.702
10–19	18	18	31.781	30.449
20–29	18	16	14.622	15.261
30–39	24	26	23.243	24.835
<b>Opnir fiskibátar <i>Undecked vessels</i></b>				
<b>Stærð í brúttótonnum <i>Size in gross tonnage</i></b>	<b>825</b>	<b>777</b>	<b>3.915</b>	<b>3.721</b>
0–2,99	98	85	253	219
3–4,99	427	402	1.811	1.703
5–6,99	251	241	1.431	1.376
7–8,99	26	26	196	199
9–10,99	21	21	201	201
11 og þyngri <i>and more</i>	2	2	23	23
<b>Aldur <i>Age</i></b>	<b>825</b>	<b>777</b>	<b>3.915</b>	<b>3.721</b>
0–4	20	27	72	95
5–9	33	27	184	150
10–14	72	65	395	368
15–19	234	197	1.282	1.102
20+	466	461	1.982	2.007

<sup>1</sup> Að auki eru á skrá fjögur hvalveiðiskip. *In addition there are four whalers registered.*

**Tafla 2. Fiskiskipastóllinn eftir staðsetningu heimahafnar í árslok 2006**Table 2. *The fishing fleet by region of home port at the end of 2006*

Brúttótonn (bt.) <i>Gross tonnage (GT)</i>	Samtals <i>Total</i>	Opnir fiskibátar			
		<i>Undecked vessels</i>	Alls <i>Total</i>	0–10	11–25
<b>Fjöldi skipa alls</b>					
<b>Total number of vessels</b>	<b>1.692</b>	<b>777</b>	<b>852</b>	<b>355</b>	<b>223</b>
Höfuðborgarsvæði <sup>1</sup> <i>Capital region</i> <sup>1</sup>	189	90	87	34	26
Suðurnes <i>Southwest</i>	219	76	136	46	41
Vesturland <i>West</i>	282	144	133	44	39
Vestfirðir <i>Westfjords</i>	302	142	153	77	44
Norðurland vestra <i>Northwest</i>	107	46	56	27	13
Norðurland eystra <i>Northeast</i>	273	133	124	67	26
Austurland <i>East</i>	221	121	93	50	20
Suðurland <i>South</i>	99	25	70	10	14
<b>Brúttótonn alls</b>					
<b>GT Total</b>	<b>178.835</b>	<b>3.721</b>	<b>96.866</b>	<b>2.419</b>	<b>3.660</b>
Höfuðborgarsvæði <sup>1</sup> <i>Capital region</i> <sup>1</sup>	32.502	421	6.902	208	398
Suðurnes <i>Southwest</i>	17.767	383	11.033	341	672
Vesturland <i>West</i>	20.517	688	14.855	298	654
Vestfirðir <i>Westfjords</i>	13.737	642	7.481	498	734
Norðurland vestra <i>Northwest</i>	8.282	229	1.956	187	219
Norðurland eystra <i>Northeast</i>	37.114	650	16.080	462	439
Austurland <i>East</i>	24.804	584	18.306	354	306
Suðurland <i>South</i>	24.113	125	20.253	71	238
<b>Afl aðalvéla, kW, alls</b>					
<b>Total power of main engine, kW</b>	<b>519.532</b>	<b>69.808</b>	<b>317.512</b>	<b>56.739</b>	<b>44.552</b>
Höfuðborgarsvæði <sup>1</sup> <i>Capital region</i> <sup>1</sup>	43.003	7.676	26.758	4.552	4.216
Suðurnes <i>Southwest</i>	54.191	6.890	41.539	7.869	9.501
Vesturland <i>West</i>	78.025	13.812	48.606	6.625	7.849
Vestfirðir <i>Westfjords</i>	57.639	13.672	37.486	13.110	9.435
Norðurland vestra <i>Northwest</i>	20.418	4.154	13.138	4.457	2.595
Norðurland eystra <i>Northeast</i>	92.461	10.932	49.393	10.573	4.888
Austurland <i>East</i>	104.680	10.409	53.332	7.678	3.684
Suðurland <i>South</i>	69.115	2.263	47.260	1.875	2.384
<b>Meðalaldur</b>					
<b>Average age</b>	<b>22,3</b>	<b>21,5</b>	<b>20,4</b>	<b>13,5</b>	<b>16,5</b>
Höfuðborgarsvæði <sup>1</sup> <i>Capital region</i> <sup>1</sup>	21,7	22,8	21,9	13,2	21,2
Suðurnes <i>Southwest</i>	22,2	21,9	21,2	14,3	11,6
Vesturland <i>West</i>	22,1	21,5	19,9	13,9	13,4
Vestfirðir <i>Westfjords</i>	22,7	20,0	18,9	13,0	16,8
Norðurland vestra <i>Northwest</i>	21,5	20,9	20,4	11,7	18,8
Norðurland eystra <i>Northeast</i>	21,9	22,1	18,1	13,3	20,0
Austurland <i>East</i>	22,4	21,1	18,9	14,8	15,4
Suðurland <i>South</i>	27,3	24,7	27,3	12,4	21,9

<sup>1</sup> Til viðbótar eru fjögur hvalveiðiskip á höfuðborgarsvæðinu. *In addition there are four whalers in the Capital region.*Heimild *Source:* Siglingastofnun Íslands. *The Icelandic Maritime Administration.*



Vélskip <i>Decked vessels</i>				Togarar <i>Trawlers</i>			
26–100	101–300	301–500	501–1.000	1.001–	Alls <i>Total</i>	0–1.000	1.001–
<b>102</b>	<b>89</b>	<b>41</b>	<b>16</b>	<b>26</b>	<b>63</b>	<b>31</b>	<b>32</b>
12	10	2	2	1	12	3	9
24	13	7	4	1	7	3	4
14	24	8	1	3	5	3	2
15	9	6	2	–	7	5	2
12	3	1	–	–	5	2	3
14	5	4	2	6	16	7	9
2	7	5	–	9	7	5	2
9	18	8	5	6	4	3	1
<b>5.177</b>	<b>18.266</b>	<b>15.316</b>	<b>11.018</b>	<b>41.009</b>	<b>78.248</b>	<b>21.889</b>	<b>56.359</b>
518	2.006	646	1.715	1.411	25.179	2.039	23.140
1.305	2.578	2.762	2.345	1.029	6.351	1.916	4.436
784	4.656	3.030	688	4.744	4.973	1.983	2.991
711	2.035	2.204	1.300	–	5.614	3.113	2.501
652	565	334	–	–	6.096	1.529	4.567
654	974	1.507	1.273	10.770	20.384	5.394	14.990
91	1.430	1.861	–	14.263	5.914	3.644	2.270
464	4.022	2.972	3.696	8.791	3.735	2.271	1.464
<b>29.191</b>	<b>46.840</b>	<b>29.793</b>	<b>21.561</b>	<b>88.836</b>	<b>132.212</b>	<b>43.376</b>	<b>88.836</b>
3.165	5.428	1.582	3.675	4.140	8.569	4.429	4.140
7.159	6.563	5.101	2.706	2.640	5.762	3.122	2.640
4.115	12.141	6.069	735	11.072	15.607	4.535	11.072
4.149	4.847	3.870	2.075	–	6.481	6.481	–
3.808	1.594	684	–	–	3.126	3.126	–
4.018	2.685	2.800	2.605	21.824	32.136	10.312	21.824
444	3.862	3.986	–	33.678	40.939	7.261	33.678
2.333	9.720	5.701	9.765	15.482	19.592	4.110	15.482
<b>33,8</b>	<b>33,0</b>	<b>34,7</b>	<b>29,1</b>	<b>22,8</b>	<b>25,0</b>	<b>26,9</b>	<b>17,9</b>
33,1	33,5	44,0	33,0	19,0	20,4	14,5	15,1
39,8	28,8	38,6	33,8	15,0	23,6	25,3	20,5
25,7	31,8	37,0	14,0	31,5	24,8	29,3	18,0
35,5	36,2	39,2	27,0	–	29,3	31,3	25,5
34,7	41,7	40,0	–	–	23,2	32,0	18,0
28,7	33,2	31,5	27,5	13,7	25,4	24,4	20,1
30,0	34,6	26,2	–	28,2	27,3	30,6	19,0
36,1	33,7	29,6	28,4	24,0	30,0	29,0	33,0

**Tafla 3. Fiskiskipastóllinn eftir stærðarflokkum og heimahöfn í árslok 2006**Table 3. *The fishing fleet by size categories and home port at the end of 2006*

Brúttótonn (bt.) <i>Gross tonnage (GT)</i>	Samtals <i>Total</i>	Opnir fiskibátar <i>Undecked vessels</i>			
			Alls <i>Total</i>	0–10	11–25
<b>Fjöldi <i>Number</i></b>					
<b>Allar hafnir <i>All home ports</i></b>	<b>1.692</b>	<b>777</b>	<b>852</b>	<b>355</b>	<b>223</b>
<b>Höfuðborgarsvæði <i>Capital region</i></b>	<b>189</b>	<b>90</b>	<b>87</b>	<b>34</b>	<b>26</b>
Reykjavík <sup>1</sup>	93	39	46	16	14
Seltjarnarnes	1	1	–	–	–
Kópavogur	20	10	10	2	4
Garðabær	4	4	–	–	–
Hafnarfjörður	71	36	31	16	8
<b>Suðurnes <i>Southwest</i></b>	<b>219</b>	<b>76</b>	<b>136</b>	<b>46</b>	<b>41</b>
Grindavík	73	13	57	14	18
Sandgerði	34	18	16	16	–
Garður	32	12	17	4	4
Keflavík	50	20	29	8	14
Njarðvík	4	1	3	2	1
Vogar	14	9	5	2	0
Aðrar hafnir <i>Other ports</i>	3	3	–	–	–
<b>Vesturland <i>West</i></b>	<b>282</b>	<b>144</b>	<b>133</b>	<b>44</b>	<b>39</b>
Akranes	58	31	23	8	11
Borgarnes	6	5	1	1	–
Arnarstapi	12	8	4	1	3
Hellissandur	7	–	7	1	2
Rif	28	10	18	4	3
Ólafsvík	62	26	36	14	10
Grundarfjörður	39	15	23	4	6
Stykkishólmur	53	36	17	9	2
Aðrar hafnir <i>Other ports</i>	17	13	4	2	2
<b>Vestfirðir <i>Westfjords</i></b>	<b>302</b>	<b>142</b>	<b>153</b>	<b>77</b>	<b>44</b>
Reykhólar	6	4	2	1	1
Barðaströnd	5	4	1	1	–
Brjánslækur	7	4	3	2	1
Patreksfjörður	32	14	17	6	6
Tálknafjörður	24	12	12	6	2
Bildudalur	18	7	10	2	6
Þingeyri	14	6	8	6	–
Flateyri	12	3	9	4	3
Suðureyri	21	8	13	8	5
Bolungarvík	41	17	24	11	8
Hnífsdalur	2	0	1	1	–
Ísafjörður	30	10	16	6	3
Súðavík	26	13	13	7	2
Drangsnes	20	11	9	7	1
Hólmavík	13	3	10	6	4
Aðrar hafnir <i>Other ports</i>	31	26	5	3	2



Tafla 3. Fiskiskipastóllinn eftir stærðarflokkum og heimahöfn í árslok 2006 (frh.)  
 Table 3. The fishing fleet by size categories and home port at the end of 2006 (cont.)

Brúttótonn (bt.) Gross tonnage (GT)	Samtals Total	Opnir fiskibátar Undecked vessels			
			Alls Total	0–10	11–25
<b>Norðurland vestra Northwest</b>	<b>107</b>	<b>46</b>	<b>56</b>	<b>27</b>	<b>13</b>
Hvammstangi	11	3	8	–	2
Blönduós	5	1	4	–	1
Skagaströnd	16	3	11	6	3
Sauðárkrókur	24	16	6	5	–
Hofsós	14	7	7	4	2
Haganesvík	5	3	2	2	–
Siglufjörður	28	11	16	8	5
Aðrar hafnir Other ports	4	2	2	2	–
<b>Norðurland eystra Northeast</b>	<b>273</b>	<b>133</b>	<b>124</b>	<b>67</b>	<b>26</b>
Grimsey	32	14	18	12	3
Ólafsfjörður	25	16	6	5	–
Dalvík	26	11	13	6	2
Hrísey	17	11	5	4	–
Hauganes	6	4	2	1	–
Árskógssandur	8	1	7	4	2
Akureyri	48	28	11	5	3
Grenivík	13	4	9	3	1
Húsavík	46	21	24	11	8
Kópasker	10	5	5	2	1
Raufarhöfn	20	8	12	8	4
Þórshöfn	18	6	12	6	2
Aðrar hafnir Other ports	4	4	–	–	–
<b>Austurland East</b>	<b>221</b>	<b>121</b>	<b>93</b>	<b>50</b>	<b>20</b>
Bakkafjörður	13	7	6	3	3
Vopnafjörður	16	11	4	2	1
Borgarfjörður eystri	17	10	7	5	2
Seyðisfjörður	19	12	6	4	2
Mjóifjörður	5	3	2	1	1
Neskaupstaður	32	16	14	9	3
Eskifjörður	18	8	9	4	1
Reyðarfjörður	7	6	1	1	–
Fáskrúðsfjörður	16	11	4	2	–
Stöðvarfjörður	10	3	7	3	3
Breiðdalsvík	5	1	4	3	1
Djúpivogur	23	16	6	4	2
Hornafjörður	40	17	23	9	1
<b>Suðurland South</b>	<b>99</b>	<b>25</b>	<b>70</b>	<b>10</b>	<b>14</b>
Vík	3	1	2	1	1
Stokkseyri	2	–	2	–	–
Eyrarbakki	3	–	3	–	2
Þorlákshöfn	23	3	20	2	3
Vestmannaeyjar	66	20	42	7	7
Aðrar hafnir Other ports	2	1	1	–	1

<sup>1</sup> Að auki eru fjögur hvalveiðiskip í Reykjavík. In additon there are four whalers in Reykjavík.



**Tafla 4. Vátryggingaverðmæti virkra fiskiskipa í árslok 2005<sup>1</sup>***Table 4. The insurance value of the fishing fleet at the end of 2005<sup>1</sup>*

	Samtals <i>Total</i>	Vélskip <i>Decked vessels</i>	Togarar <i>Trawlers</i>	Opnir fiskibátar <i>Undecked vessels</i>
Fjöldi <i>Number</i>	1.256	705	65	486
Brúttótonn (bt) <i>Gross tonnage (GT)</i>	176.177	90.689	83.066	2.422
Afl aðalvéla (kW) <i>Total power of main engine (kW)</i>	466.905	277.708	138.327	50.870
Vátryggingaverðmæti (m. kr.) <i>Insurance value (Mill. ISK)</i>	67.507	38.461	25.243	3.803

<sup>1</sup> Skip sem lögðu upp afla árið 2005. *Vessels with registered landings in 2005.***Heimild Source:** Siglingastofnun Íslands; Vigtarskýrslur; Hagstofa Íslands. *The Icelandic Maritime Administration; Weight reports; Statistics Iceland.*



**Hagtiðindi Sjóvarútvegur**  
**Statistical Series Fisheries**

92. árgangur nr. 13

ISSN 0019-1078

2007:2

ISSN 1670-4533 (pappír *paper*) • ISSN 1670-4541 (pdf)

Verð ISK 500 *Price EUR 7*

Umsjón *Supervision* Jóhannes Siggeirsson • [johannes.siggeirsson@hagstofa.is](mailto:johannes.siggeirsson@hagstofa.is)

Sími *Telephone* +(354) 528 1000

Bréfasími *Fax* +(354) 528 1099

© Hagstofa Íslands *Statistics Iceland* • Borgartúni 21a 150 Reykjavík Iceland

Öllum eru heimil afnot af ritinu. Vinsamlega getið heimildar. *Please quote the source.*

[www.hagstofa.is/hagtidindi](http://www.hagstofa.is/hagtidindi) [www.statice.is/series](http://www.statice.is/series)