

Héraðsdómar 2006

District Courts 2006

Samantekt

Tölur í riti þessu sýna fjölda mála hjá héraðsdómstólum og afgreiðslu þeirra á árinu 2006. Stærstu málaflokkarnir við héraðsdómstólana eru annars vegar almenn einkamál, sem skiptast í munnlega flutt mál og útivistarmál og hins vegar opinber mál sem skiptast í ákærumál og sektarboðsmál. Eðli málsins samkvæmt eru upplýsingar um fjölda og meðferð mála í almennum einkamálum og opinberum málum umfangsmestar í því efni sem hér birtist. Þriðji stærsti málaflokkurinn eru gjaldþrotamál.

Almenn einkamál sem voru afgreidd frá héraðsdómstólum landsins á árinu 2006 voru 12.787 talsins, þar af voru 11.589 útivistarmál en fjöldi þeirra sveiflast mikið milli ára og til samanburðar afgreiddu héraðsdómstólar 24.367 útivistarmál árið 2002, sem er mesti fjöldi á því tímabili sem hér er til skoðunar. Fjöldi munnlega fluttra einkamála er hins vegar stöðugri milli ára og voru 1.198 slík mál afgreidd frá héraðsdómstólum árið 2006. Um 70% allra almennra einkamála er afgreiddur í Héraðsdómi Reykjavíkur, um 15% í Héraðsdómi Reykjaness og álíka hlutfall fyrir alla aðra héraðsdómstóla á landinu og hefur það hlutfall haldist nokkuð stöðugt undanfarin ár.

Opinber mál sem afgreidd voru hjá héraðsdómstólum árið 2006 voru 6.631 talsins. Rúmlega 98% þessara mála hafa komið frá lögreglustjóraembættum hin síðari ár, en 1–2% eða rúmlega 100 mál á ári frá ríkissaksóknara.

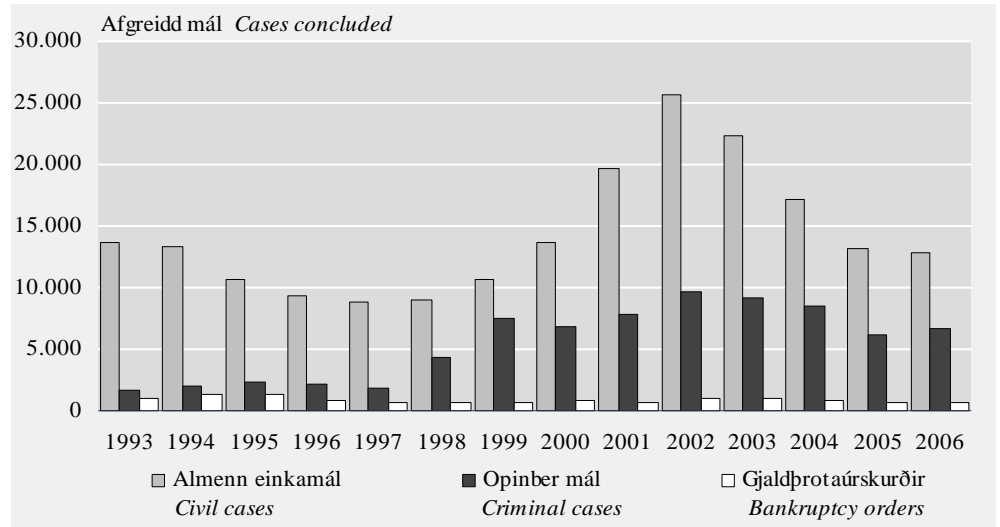
Úrskurðir í gjaldþrotamálum voru samtals 681 árið 2006, þar af voru úrskurðir vegna einstaklinga 115 talsins, en gjaldþrotaúrskurðir um lögaðila voru 566.

Önnur mál sem upplýsingar eru birtar um eru m.a. skipti á dánarbúum, rannsóknarúrskurðir, fjöldi aðfararbeiðna og fjöldi ýmissa annarra smærri mála sem berast héraðsdómstólum.



Mynd 1. Einkamál, opinber mál og gjaldþrotáurðurir 1993–2006

Figure 1. Civil cases, criminal cases and bankruptcy orders 1993–2006



Forsaga

Fyrir 1. júlí 1992 gegndu sýslumenn og bæjarfógetar hlutverki lögreglustjóra, voru innheimtumenn ríkissjóðs og jafnframt dómarmar og fóru þannig bæði með dómsvald og umboðsvald utan Reykjavíkur. Í Reykjavík fóru borgardómaraembættið, sakadómur Reykjavíkur og borgarfógetaembættið með dómsvald. Hinn 1. júlí 1992 tóku gildi lög um aðskilnað dómsvalds og umboðsvalds í héraði, nr. 92/1989. Breytingin fól í sér að eiginleg dómsmál voru frá þeim tíma falin átta héraðsdómstólum. Þeir eru kenndir við umdæmi sín sem eru Reykjavík, Reykjanes, Vesturland, Vestfirðir, Norðurland vestra, Norðurland eystra, Austurland og Suðurland. Hagstofan hefur safnað upplýsingum um málafjölda og meðferð mála hjá héraðsdómstólum og hafa þær birst í Hagtíðindum árin 1997–2004. Upplýsingar fyrir árin 2004 og 2005 er hins vegar einungis að finna á vef Hagstofunnar, www.hagstofa.is/domsmal.

Almenn einkamál

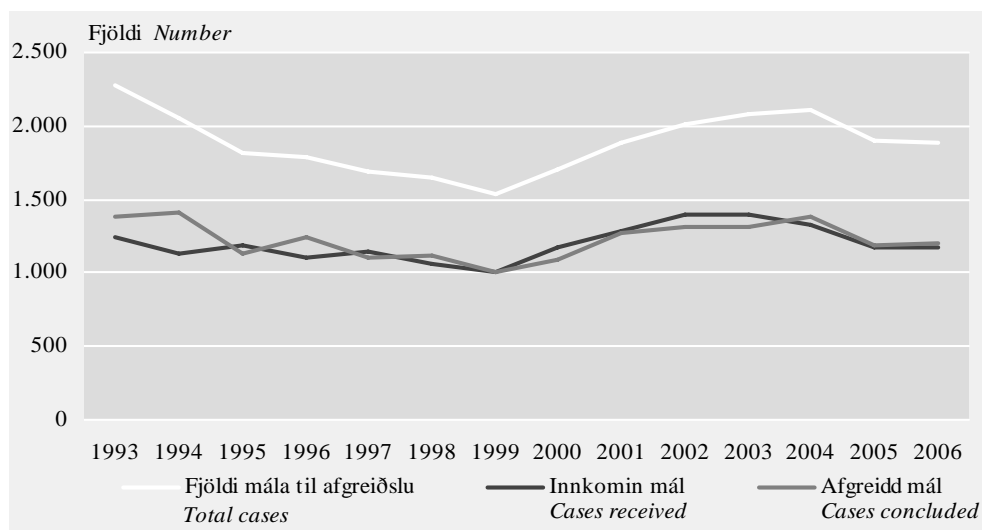
Einkamál skiptast í fjölmarga undirflokkka, en í þessum málum eru það einstaklingarnir sjálfir, eða persónur að lögum, sem höfða mál, gera kröfur, ákveða hvaða gögn skuli lögð fram og hvernig á þeim skuli byggt. Almenn einkamál eru stærsti flokkurinn og skiptast þau í munnlega flutt mál og útivistarmál. Útivistarmál nefnast þau mál þar sem sóknaraðili eða varnaraðili sækir ekki dómþing, eða hvorugur.

Munnlega flutt mál og útivistarmál

Fjöldi munnlega fluttra einkamála hefur verið nokkuð stöðugur fyrstu 14 starfsár héraðsdómstólanna, (mynd 2). Fæst voru innkomin mál á árinu 1999 en fór síðan fjölgandi fram til 2003–2004, en hefur eilítið fækkað síðan þá. Meiri sveiflur eru á fjölda útivistarmála og fjölgaði þeim mjög frá árinu 1997 og fram til ársins 2002 en það ár voru þau fleiri en nokkru sinni frá því héraðsdómstólarnir tóku til starfa. (mynd 3). Mikill meirihluti þessara mála eru til komin vegna vanskila og svo virðist sem fjöldi þeirra fari eftir efnahagsástandi í landinu og þróun útlána og vanskila. Á myndunum sést einnig að næstum öll útivistarmál eru afgreidd innan hvers árs og um 84% þeirra mála voru afgreidd innan mánaðar á árinu 2006, en það hlutfall hefur flest árin verið um 60–75%. Málátími munnlega fluttra mála er hins vegar mun lengri (sjá einnig töflur 2 og 3).

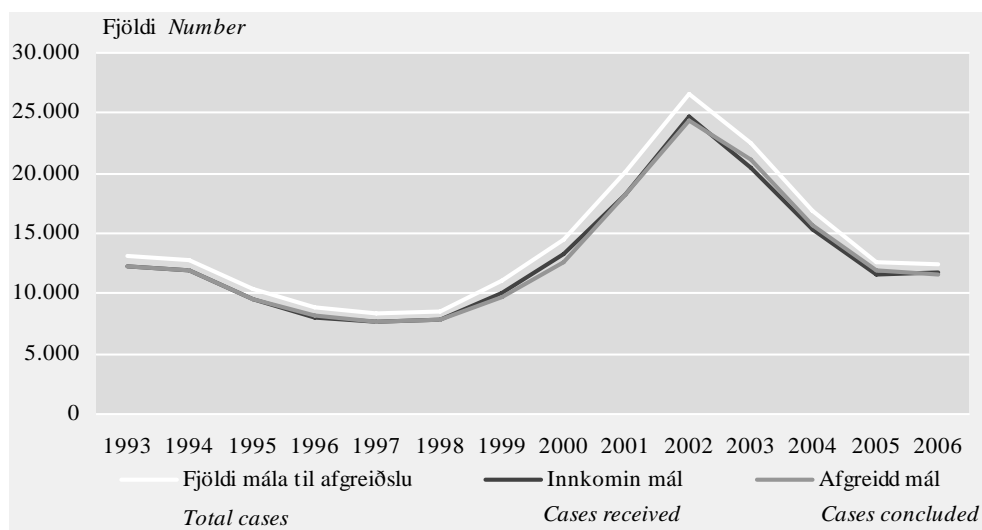
Mynd 2. Munnlega flutt mál 1993-2006

Figure 2. Oral proceedings 1993-2006



Mynd 3. Útivistarmál 1993-2006

Figure 3. Default proceedings 1993-2006

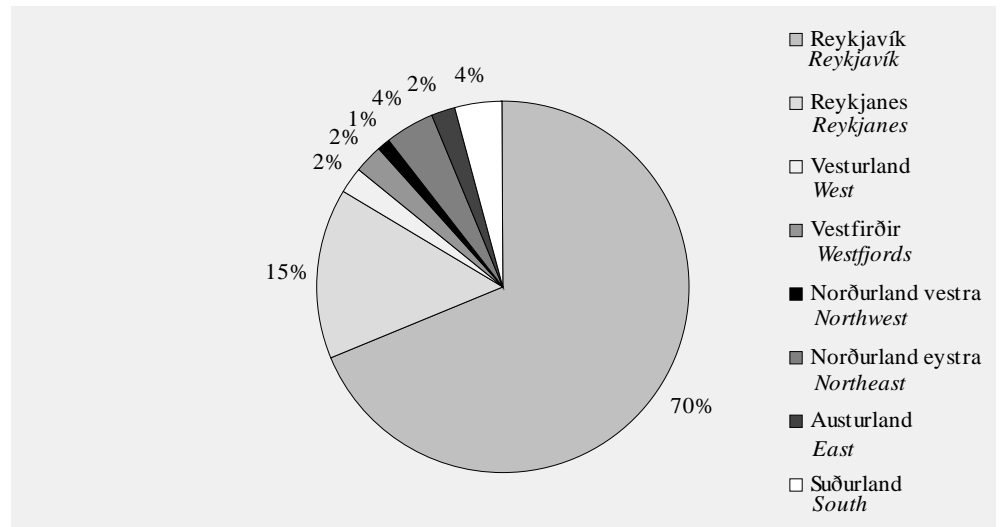


Um 65–70% munnlega fluttra mála hafa verið afgreidd innan 9 mánaða flest árin, en árin 2005 og 2006 voru þó einungis 53-56% munnlega fluttra mála afgreidd innan þess tíma, sem er svipað hlutfall og var fyrstu þrjú árin sem héraðsdómarnir störfuðu. Um 70% allra almennra einkamála á þessu tímabili hafa verið afgreidd í Héraðsdómi Reykjavíkur og á það bæði við um munnlega flutt mál og útivistarmál (myndir 4 og 5). Um 15% almennra einkamála hafa verið afgreidd í Héraðsdómi Reykjaness þessi ár, en hlutur annarra dómstóla er mun minni. Um og yfir helmingi munnlega fluttra mála lýkur með dómi, en útivistarmálum lýkur ekki með dómi nema í um 4-6% tilfella á tímabilinu 1993–2006. Um og yfir 70% útivistarmála lýkur hins vegar með áritun, sem hefur sömu réttarverkun og dómur (tafla 4). Vakin skal athygli á því varðandi töflur um almenn einkamál, að ekki er ávallt ljóst í upphafi hvort mál verði flokkað sem útivistarmál eða verði munnlega flutt. Getur þetta haft þau áhrif að mál, sem flokkað er sem útivistarmál eitt ár, flokkist sem

munnlega flutt árið eftir. Slíkt leiðir óhjákvæmilega til ósamræmis í fjölda óafgreiddra mála í lok árs og í byrjun næsta árs.

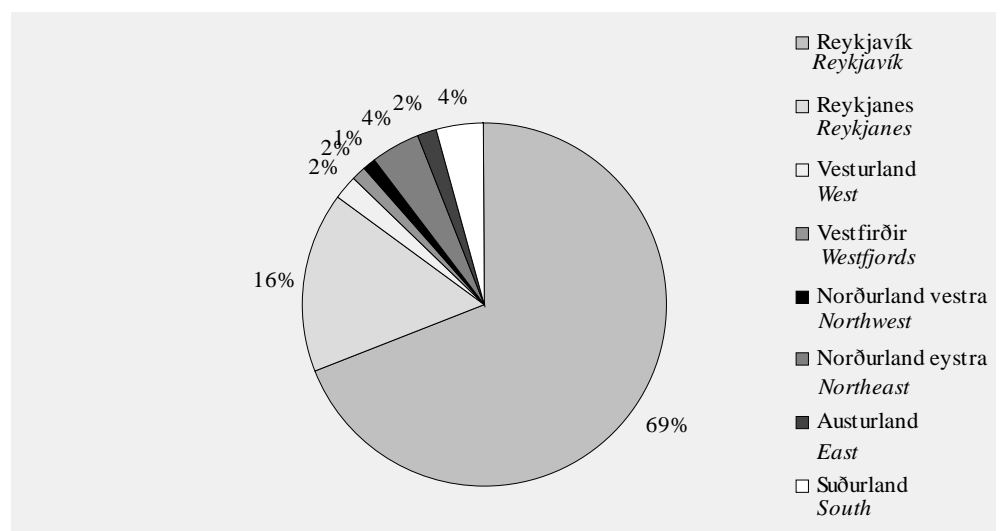
Mynd 4. Afgreiðsla munnlega fluttra mála 1993–2006

Figure 4. Oral proceedings 1993–2006



Mynd 5. Afgreiðsla útvistarmála 1993–2006

Figure 5. Default proceedings 1993–2006



Opinber mál

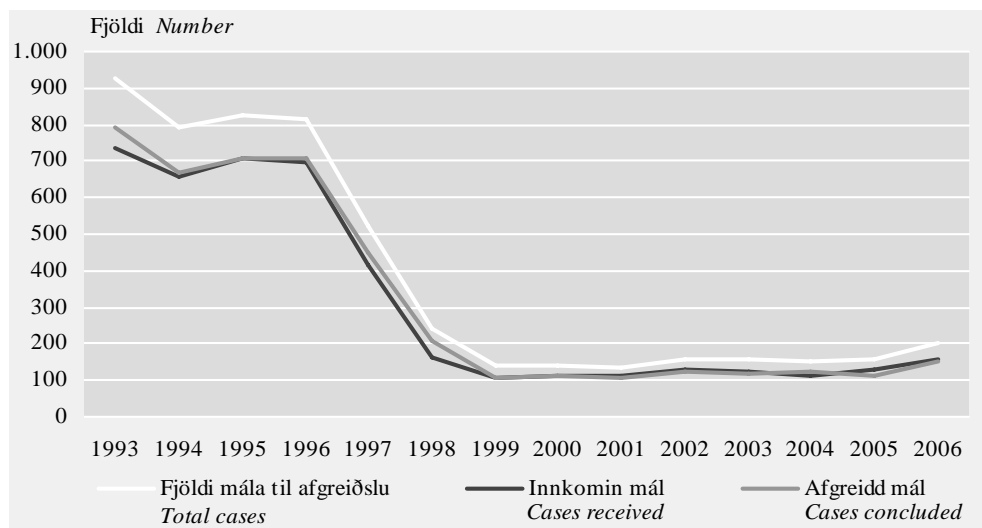
Mál frá ríkissaksóknara eða lögreglustjórum

Opinber mál nefnast þau mál er handhafar ríkisvaldsins höfða til refsingar lögum samkvæmt. Opinberum málum er hér skipt í mál frá ríkissaksóknara og mál frá lögreglustjórum. Tafla 5 sýnir fjölda mála á árinu 2006, en miklar sveiflur hafa verið á tímabilinu 1993–2006 í fjölda þeirra (myndir 6 og 7). Frá og með árinu 1997 fækkaði málum frá ríkissaksóknara mjög mikið, sem rekja má til laga nr. 84/1996 sem breyttu lögum nr. 19/1991 um meðferð opinberra mála á þann veg að lögreglustjórum var veitt ákærvald í fleiri brotaflokkum en áður. Með lögum nr. 31/1998 var gerð sú breyting á lögum nr. 19/1991 um meðferð opinberra mála að

ef sakborningur sinnir ekki sektarboði lögreglu innan 30 daga er heimilt að senda málið héraðsdómara til ákvörðunar um sekt og vararefsingu. Dómari tekur þá ákvörðun um viðurlög með áritun á sektarboð lögreglustjóra og hefur slík áritun sama gildi og dómur. Þessi mál eru flokkuð sem opinber mál hjá héraðsdómstólunum og skýrir tilkoma þeirra mikla fjölgun mála frá lögreglustjórum frá árinu 1998.

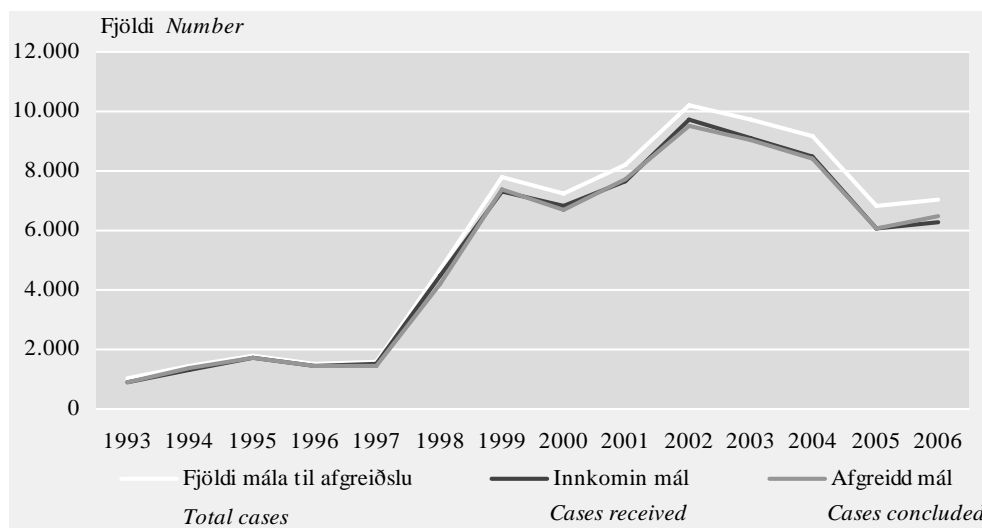
Mynd 6. Mál frá ríkissaksóknara 1993–2006

Figure 6. Criminal cases filed by the Prosecutor General 1993–2006



Mynd 7. Mál frá lögreglustjórum 1993–2006

Figure 7. Criminal cases filed by Police Commissioners 1993–2006

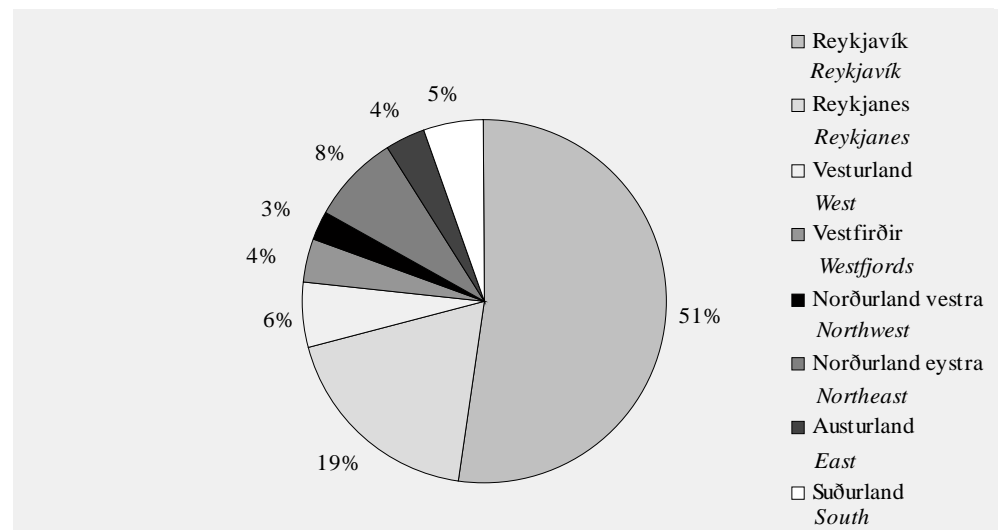


Langflest opinber mál eru afgreidd innan eins árs, yfir 95% mála frá ríkissaksóknara og næstum öll mál frá lögreglustjórum. Málátími mála frá ríkissaksóknara hefur hins vegar lengst á tímabilinu og það gerðist jafnframt varðandi málátíma mála frá lögreglustjórum um tíma, en frá og með árinu 2004 hefur málátími þeirra mála styst aftur, eins og fram kemur í töflu 6, sem sýnir þróun frá 1993. Opinberum málum frá ríkissaksóknara lýkur í 80–94% tilfella með

dómum en allt að ríflega 70% mála frá lögreglustjórum hefur lokið með árituðum sektarboðum frá árinu 1998, sbr. það sem áður hefur komið fram um lög nr. 84/1996, (sjá töflu 7). Málum frá lögreglustjórum sem enda með dómi virðist þó fjölga hlutfallslega á ný á allra síðustu árum. Yfir helmingur mála frá ríkissaksóknara hafa verið dæmd í Héraðsdómi Reykjavíkur á tímabilinu. Hlutfall Héraðsdóms Reykjavíkur í afgreiðslu mála frá lögreglustjórum er hins vegar 41%, sjá myndir 8 og 9. Í Héraðsdómi Reykjaness hafa 19% heildarfjölda mála frá ríkissaksóknara verið afgreidd og 27% mála frá lögreglustjórum.

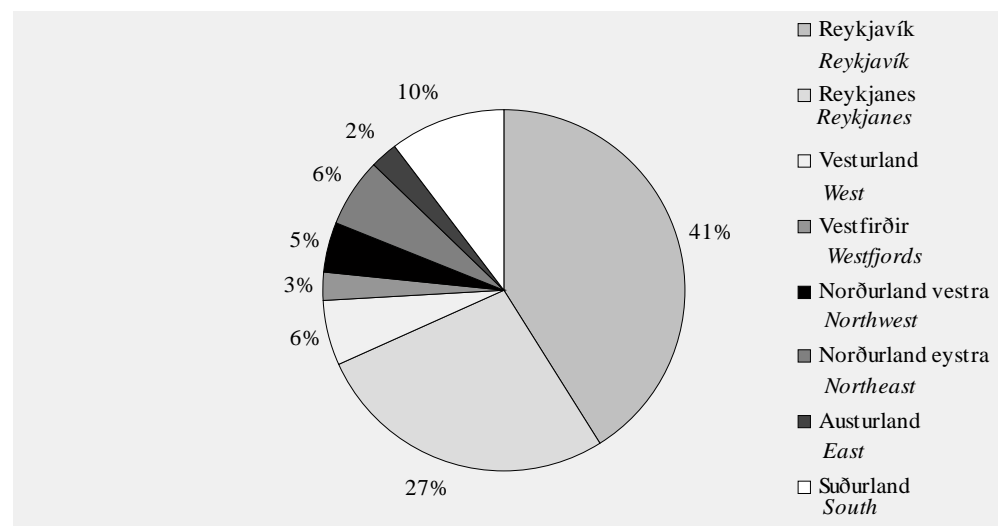
Mynd 8. Afgreiðsla mála frá ríkissaksóknara 1993–2006

Figure 8. Criminal cases filed by the Prosecutor General 1993–2006



Mynd 9. Afgreiðsla mála frá lögreglustjórum 1993–2006

Figure 9. Criminal cases filed by Police Commissioners 1993–2006



Önnur mál

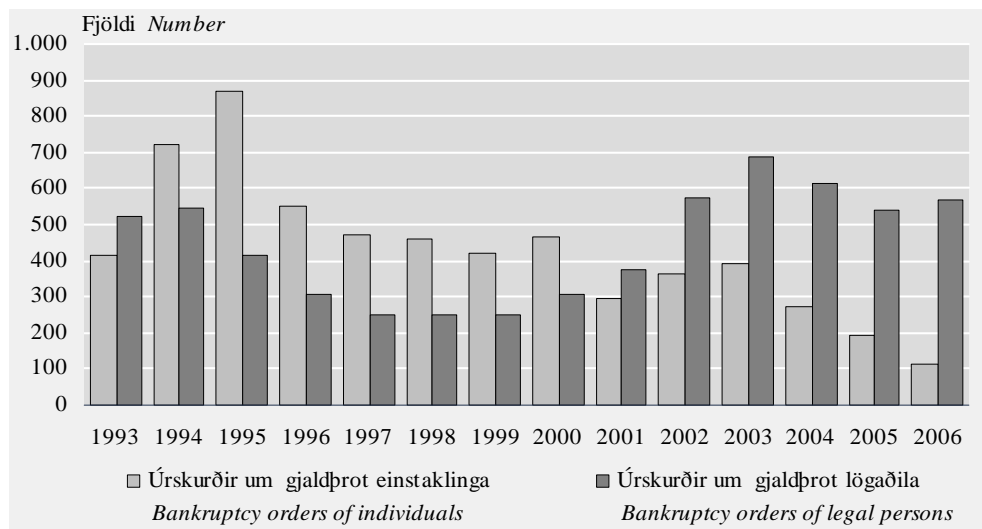
Gjaldprotamál

Af öðrum málaflokkum eru gjaldprotamál einna fyrirferðarmest. Þeim er hér skipt í gjaldprotamál einstaklinga og gjaldprotamál lögaðila. Á tímabilinu 1993–2006

náðu gjaldþrotáúrskurðir einstaklinga hámarki á árinu 1995 og voru þá 871 talsins. Síðan hefur þeim stöðugt fækkað og eru fæstir á árinu 2006, 115 talsins. Gjaldþrotáúrskurðir lögaðila á þessu tímabili voru hins vegar flestir á árinu 2003, en voru í lágmarki árin 1997–1999, (mynd 10). Sjá einnig töflur 8 og 9 um afgreiðslu mála árið 2006, en þar kemur fram, sem á við öll árin, að fjöldi krafna til héraðsdómstóla um gjaldþrotaskipti er mun fleiri en úrskurðir og er mikið um að kröfur séu afturkallaðar.

Mynd 10. Úrskurðir um gjaldþrot 1993–2006

Figure 10. Bankruptcy orders 1993–2006

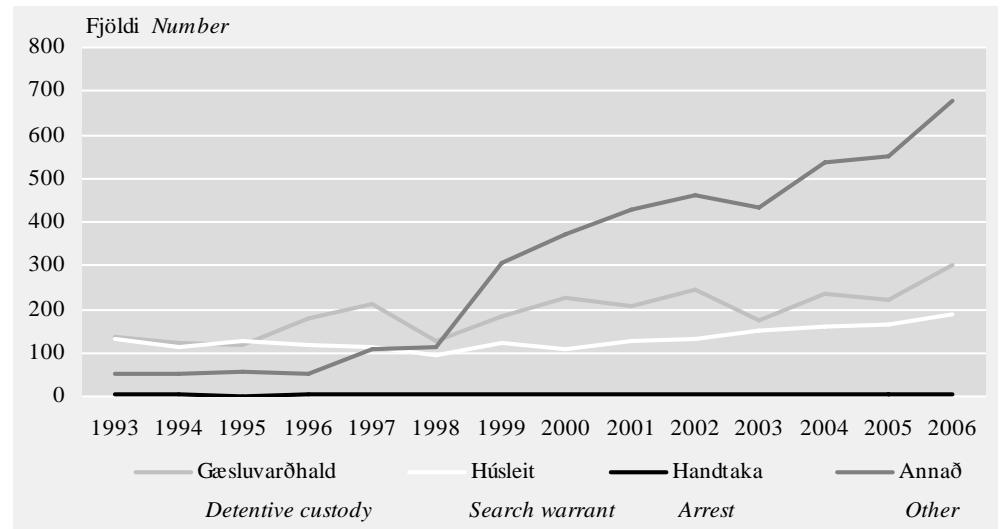


Rannsóknarúrskurðir

Undir þennan flokk eru felld ýmiss konar mál sem dómstólar fá til meðferðar í tengslum við lögreglurannsóknir. Hér er þessum málum skipt í gæsluvarðhald, húsleit, handtöku og annað, en þar á meðal eru úrskurðir um hlerun, svo og skýrslutökur af börnum vegna kynferðisbrota. Mikla aukningu í því sem fellur undir annað má m.a. rekja til laga nr. 36/1999 sem breyttu lögum um meðferð opinberra mála á þann hátt að dómurum var falið að annast skýrslutökur af börnum vegna rannsókna á meintum kynferðisbrotum. Þá hefur úrskurðum um símhleranir og þess háttar aðgerðir í tengslum við rannsókn umfangsmikilla fíkniefnabrota fjölgað verulega á síðustu árum. Sjá mynd 11 og töflu 11 sem sýnir innkomin mál á árinu 2006.

Mynd 11. Rannsóknarúrskurðir, fjöldi innkominna mála 1993–2006

Figure 11. Criminal investigation court orders, received cases 1993–2006



Aðrir smærri málaflokkar

Tafla 10 sýnir opinber skipti á dánarbúum, fjárlit hjóna, sambúðarfólks og félaga á árinu 2006. Tafla 12 sýnir fjölda aðfararbeiðna á árinu 2006 og töflur 13 og 14 sýna fjölda innkominna mála í ýmsum öðrum málaflokkum. Varðandi tölur fyrir fyrrí ár er hér ítrekað vísað til vefs Hagstofunnar www.hagstofa.is/domsmal.

Tafla 1. Afgreidd mál frá héraðsdómum 1993–2006

Table 1. Cases concluded in District Courts 1993–2006

	1993	1995	1997	1999	2000	2001	2002	2003	2004	2005	2006
Almenn einkamál Civil cases											
<i>Alls Total</i>	13.604	10.741	8.773	10.698	13.645	19.584	25.678	22.397	17.106	13.138	12.787
Munnlega flutt mál											
<i>Oral proceedings</i>	1.381	1.129	1.097	1.003	1.091	1.265	1.311	1.312	1.378	1.192	1.198
Útivistarmál <i>Default proceedings</i>	12.223	9.612	7.676	9.695	12.554	18.319	24.367	21.085	15.728	11.946	11.589
Opinber mál Criminal cases											
<i>Alls Total</i>	1.704	2.401	1.867	7.460	6.820	7.821	9.653	9.143	8.531	6.159	6.631
Frá ríkissaksóknara											
<i>From the State Prosecutor</i>	794	710	451	108	114	105	124	116	122	111	153
Frá lögreglustjórum											
<i>From Police Commissioners</i>	910	1.691	1.416	7.352	6.706	7.716	9.529	9.027	8.409	6.048	6.478
Gjaldþrotáúrskurðir											
Bankruptcy orders											
<i>Alls Total</i>	935	1.283	726	671	769	671	938	1.078	891	737	681
Einstaklingar <i>Of individuals</i>											
	414	871	474	420	464	296	365	390	275	196	115
Lögaðilar <i>Of legal persons</i>											
	521	412	252	251	305	375	573	688	616	541	566

Tafla 2. Almenn einkamál 2006

Table 2. Civil cases 2006

	Fjöldi mála til afgreiðslu <i>Number of cases before District Courts</i>					Hlutfallsleg skipting, % <i>Percent distribution</i>		Skipting mála milli dómstóla <i>Distribution between courts, %</i>
	Innkomin mál		Eldri mál <i>Older cases</i>	Afgreidd <i>Concluded</i>	Óafgreidd <i>Pending</i>	Afgreidd <i>Concluded</i>	Óafgreidd <i>Pending</i>	
	Alls <i>Total</i>	Cases <i>received</i>						
Samtals einkamál								
<i>Total civil cases</i>								
Samtals Total	14.265	12.864	1.401	12.787	1.478	89,6	10,4	100,0
Reykjavík <i>Reykjavik</i>	8.799	7.860	939	7.869	930	89,4	10,6	61,7
Reykjanes <i>Reykjanes</i>	2.569	2.379	190	2.280	289	88,8	11,2	18,0
Vesturland <i>West</i>	482	460	22	414	68	85,9	14,1	3,4
Vestfirðir <i>Westfjords</i>	255	214	41	219	36	85,9	14,1	1,8
Norðurland vestra <i>Northwest</i>	202	184	18	185	17	91,6	8,4	1,4
Norðurland eystra <i>Northeast</i>	722	662	60	676	46	93,6	6,4	5,1
Austurland <i>East</i>	375	328	47	355	20	94,7	5,3	2,6
Suðurland <i>South</i>	861	777	84	789	72	91,6	8,4	6,0
Munnlega flutt mál								
<i>Orally pleaded</i>								
Samtals Total	1.879	1.170	709	1.198	671	63,8	35,7	100,0
Reykjavík <i>Reykjavik</i>	1.199	746	453	770	425	64,2	35,4	63,8
Reykjanes <i>Reykjanes</i>	320	224	96	191	124	59,7	38,8	17,0
Vesturland <i>West</i>	41	31	10	22	19	53,7	46,3	2,2
Vestfirðir <i>Westfjords</i>	48	13	35	23	25	47,9	52,1	2,6
Norðurland vestra <i>Northwest</i>	34	21	13	23	11	67,6	32,4	1,8
Norðurland eystra <i>Northeast</i>	71	45	26	47	24	66,2	33,8	3,8
Austurland <i>East</i>	52	31	21	42	10	80,8	19,2	2,8
Suðurland <i>South</i>	114	59	55	80	33	70,2	28,9	6,1
Útivistarmál								
<i>Concluded on the basis of default</i>								
Samtals Total	12.386	11.694	692	11.589	807	93,6	6,5	100,0
Reykjavík <i>Reykjavik</i>	7.600	7.114	486	7.099	505	93,4	6,6	61,4
Reykjanes <i>Reykjanes</i>	2.249	2.155	94	2.089	165	92,9	7,3	18,2
Vesturland <i>West</i>	441	429	12	392	49	88,9	11,1	3,6
Vestfirðir <i>Westfjords</i>	207	201	6	196	11	94,7	5,3	1,7
Norðurland vestra <i>Northwest</i>	168	163	5	162	6	96,4	3,6	1,4
Norðurland eystra <i>Northeast</i>	651	617	34	629	22	96,6	3,4	5,3
Austurland <i>East</i>	323	297	26	313	10	96,9	3,1	2,6
Suðurland <i>South</i>	747	718	29	709	39	94,9	5,2	6,0

Tafla 3. Almenn einkamál. Hlutfall afgreiddra mála eftir málatíma 1993–2006

Table 3. Civil cases. Proportion of concluded cases by length of proceedings 1993–2006

	0–3 mánuðir months	≥3–6 mánuðir months	≥ 6–9 mánuðir months	≥ 9–12 mánuðir months	≥ 1–2 ár years	≥ 2–3 ár years	≥ 3 ár years
Munnlega flutt mál							
Orally pleaded							
1993	8,4	22,4	18,7	13,3	31,1	4,1	2,1
1994	10,6	25,6	21,5	14,6	21,5	4,0	2,3
1995	9,1	24,5	23,9	15,2	18,4	5,5	3,3
1996	9,0	26,4	28,6	15,7	14,6	4,7	1,0
1997	12,7	25,7	28,8	15,9	13,9	1,7	1,4
1998	7,9	27,4	31,2	16,7	15,1	1,2	0,5
1999	8,3	26,5	32,7	16,7	13,3	1,9	0,7
2000	10,4	26,5	30,3	15,9	14,2	2,4	0,2
2001	8,9	28,7	30,5	15,1	14,1	1,3	1,4
2002	10,5	31,8	29,2	15,6	11,2	1,7	0,1
2003	9,7	27,0	28,6	17,3	16,0	1,3	0,2
2004	9,7	28,5	26,1	16,4	16,4	2,0	0,9
2005	9,1	25,3	21,7	16,4	22,3	4,6	0,5
2006	8,0	22,9	22,5	21,7	20,7	3,5	0,8
Útivistarmál							
Cases concluded on the basis of default							
	0–30 dagar days	31–60 dagar days	61–90 dagar days	≥ 3–6 mánuðir months	≥ 6–9 mánuðir months	≥ 9–12 mánuðir months	≥ 1 ár year
1993	60,6	19,9	9,6	8,0	0,9	0,2	0,8
1994	67,5	14,9	7,5	7,8	1,7	0,5	0,2
1995	68,5	15,4	7,4	6,9	1,4	0,3	0,1
1996	71,6	13,5	6,7	6,3	1,3	0,4	0,2
1997	74,9	12,9	6,1	4,6	0,7	0,5	0,3
1998	74,5	13,1	7,7	4,1	0,4	0,0	0,0
1999	57,4	26,4	8,8	6,5	0,6	0,1	0,1
2000	53,5	26,8	11,1	7,0	1,4	0,1	0,1
2001	64,2	16,0	9,7	7,2	1,8	0,7	0,4
2002	75,6	11,5	6,3	4,7	0,8	0,4	0,6
2003	71,7	14,2	7,4	4,8	1,0	0,4	0,4
2004	67,2	15,8	8,9	6,4	1,0	0,3	0,4
2005	73,9	13,4	6,5	4,5	1,1	0,4	0,2
2006	83,6	9,2	3,5	3,1	0,4	0,1	0,1

Tafla 4. Almenn einkamál. Afgreiðsla mála 2006Table 4. *Outcome of civil cases 2006*

	Alls <i>Total</i>	Reykjavík <i>Reykjavik</i>	Reykjanes <i>Reykjanes</i>	Vesturland <i>West</i>	Vestfirðir <i>Westfjords</i>	Norður- land vestra <i>Northwest</i>	Norður- land eystra <i>Northeast</i>	Austurland <i>East</i>	Suðurland <i>South</i>
Munnlega flutt mál og útvistarmál									
<i>Oral and default proceedings</i>									
Samtals Total	12.787	7.869	2.280	414	219	185	676	355	789
Dómar <i>Judgments</i>	1.085	689	155	23	14	17	56	41	90
Áritanir <i>Indorsements</i>	8.906	5.327	1.586	337	175	144	512	264	561
Frávísanir <i>Dismissals</i>	109	35	13	4	–	3	23	–	31
Sáttir <i>Conciliations</i>	1.584	1.177	246	20	13	5	49	20	54
Niðurfelld mál <i>Cases withdrawn</i>	1.071	633	262	29	15	15	35	30	52
Sameinuð mál <i>Cases consolidated</i>	32	8	18	1	2	1	1	–	1
Munnlega flutt mál									
<i>Oral proceedings</i>									
Samtals Total	1.198	770	191	22	23	23	47	42	80
Dómar <i>Judgments</i>	659	411	91	14	9	12	33	36	53
Áritanir <i>Indorsements</i>	1	–	–	–	–	1	–	–	–
Frávísanir <i>Dismissals</i>	48	34	11	1	–	–	–	–	2
Sáttir <i>Conciliations</i>	187	125	38	4	5	1	6	1	7
Niðurfelld mál <i>Cases withdrawn</i>	285	192	45	3	8	8	7	5	17
Sameinuð mál <i>Cases consolidated</i>	18	8	6	–	1	1	1	–	1
Útvistarmál									
<i>Default proceedings</i>									
Samtals Total	11.589	7.099	2.089	392	196	162	629	313	709
Dómar <i>Judgments</i>	426	278	64	9	5	5	23	5	37
Áritanir <i>Indorsements</i>	8.905	5.327	1.586	337	175	143	512	264	561
Frávísanir <i>Dismissals</i>	61	1	2	3	–	3	23	–	29
Sáttir <i>Conciliations</i>	1.397	1.052	208	16	8	4	43	19	47
Niðurfelld mál <i>Cases withdrawn</i>	786	441	217	26	7	7	28	25	35
Sameinuð mál <i>Cases consolidated</i>	14	–	12	1	1	–	–	–	–

Tafla 5. Opínber mál 2006
Table 5. Criminal cases 2006

	Fjöldi mála til afgreiðslu <i>Number of cases before District Courts</i>					Hlutfallsleg skipting, % <i>Percent distribution</i>		Skipting mála milli dómstóla, <i>Distrib. between courts, %</i>
	Innkomin mál		Eldri mál <i>Older cases</i>	Afgreidd <i>Concluded</i>	Óafgreidd <i>Pending</i>	Afgreidd <i>Concluded</i>	Óafgreidd <i>Pending</i>	
	Alls <i>Total</i>	Cases <i>received</i>						
Opínber mál samtals								
<i>Criminal cases total</i>								
Samtals Total	7.222	6.429	793	6.631	591	91,8	8,2	100,0
Reykjavík <i>Reykjavik</i>	2.553	2.308	245	2.371	182	92,9	7,1	35,4
Reykjanes <i>Reykjanes</i>	1.839	1.741	98	1.758	81	95,6	4,4	25,5
Vesturland <i>West</i>	503	457	46	436	67	86,7	13,3	7,0
Vestfirðir <i>Westfjords</i>	108	65	43	76	32	70,4	29,6	1,5
Norðurland vestra <i>Northwest</i>	356	344	12	315	41	88,5	11,5	4,9
Norðurland eystra <i>Northeast</i>	497	448	49	469	28	94,4	5,6	6,9
Austurland <i>East</i>	250	202	48	232	18	92,8	7,2	3,5
Suðurland <i>South</i>	1.116	864	252	974	142	87,3	12,7	15,5
Mál frá ríkissaksóknara								
<i>Criminal cases filed by the Prosecutor General</i>								
Samtals Total	202	155	47	153	49	75,7	24,3	100,0
Reykjavík <i>Reykjavik</i>	100	78	22	76	24	76,0	24,0	49,5
Reykjanes <i>Reykjanes</i>	41	37	4	36	5	87,8	12,2	20,3
Vesturland <i>West</i>	13	7	6	8	5	61,5	38,5	6,4
Vestfirðir <i>Westfjords</i>	6	4	2	2	4	33,3	66,7	3,0
Norðurland vestra <i>Northwest</i>	5	2	3	4	1	80,0	20,0	2,5
Norðurland eystra <i>Northeast</i>	10	8	2	8	2	80,0	20,0	5,0
Austurland <i>East</i>	9	6	3	5	4	55,6	44,4	4,5
Suðurland <i>South</i>	18	13	5	14	4	77,8	22,2	8,9
Mál frá lögreglustjórum								
<i>Criminal cases filed by Police Commissioners</i>								
Samtals Total	7.020	6.274	746	6.478	542	92,3	7,7	100,0
Reykjavík <i>Reykjavik</i>	2.453	2.230	223	2.295	158	93,6	6,4	34,9
Reykjanes <i>Reykjanes</i>	1.798	1.704	94	1.722	76	95,8	4,2	25,6
Vesturland <i>West</i>	490	450	40	428	62	87,3	12,7	7,0
Vestfirðir <i>Westfjords</i>	102	61	41	74	28	72,5	27,5	1,5
Norðurland vestra <i>Northwest</i>	351	342	9	311	40	88,6	11,4	5,0
Norðurland eystra <i>Northeast</i>	487	440	47	461	26	94,7	5,3	6,9
Austurland <i>East</i>	241	196	45	227	14	94,2	5,8	3,4
Suðurland <i>South</i>	1.098	851	247	960	138	87,4	12,6	15,6

Tafla 6. Opinber mál. Hlutfall afgreiddra mála eftir málatíma 1993–2006Table 6. *Criminal cases. Proportion of concluded cases by length of proceedings 1993–2006*

	0–30 dagar days	31–60 dagar days	61–90 dagar days	>03–6 mánuðir months	≥ 6–9 mánuðir months	≥ 9–12 mánuðir months	≥ 1ár
Mál frá ríkissaksóknara							
<i>Criminal cases filed by the Prosecutor General</i>							
1993	40,9	25,2	10,5	13,1	3,3	2,8	4,3
1994	45,1	24,9	13,2	11,1	3,9	1,6	0,3
1995	32,5	29,6	14,9	16,2	3,7	1,0	2,1
1996	33,8	27,7	12,9	17,3	4,7	1,6	2,1
1997	26,8	23,1	18,8	20,0	5,3	2,0	4,0
1998	16,3	20,1	17,7	27,3	8,1	2,9	7,7
1999	9,3	28,7	17,6	29,6	5,6	4,6	4,6
2000	11,4	23,7	16,7	30,7	11,4	1,8	4,4
2001	8,6	13,3	17,1	44,8	10,5	2,9	2,9
2002	10,5	20,2	16,1	32,3	14,5	3,2	3,2
2003	11,2	19,8	11,2	39,7	8,6	4,3	5,2
2004	10,7	15,6	16,4	36,1	14,8	4,1	2,5
2005	9,9	22,5	25,2	29,7	5,4	4,5	2,7
2006	13,7	16,3	17,6	37,9	9,8	2,6	2,0
Mál frá lögreglustjórum							
<i>Criminal cases filed by Police Commissioners</i>							
1993	53,3	24,4	9,1	11,9	1,0	0,3	0,0
1994	70,8	15,7	5,6	5,6	1,5	0,6	0,3
1995	63,3	22,2	7,7	4,9	0,8	0,2	0,8
1996	64,4	19,6	6,8	7,2	1,0	0,3	0,8
1997	58,8	21,2	8,3	8,3	2,0	0,3	1,1
1998	59,7	19,9	5,8	10,9	2,8	0,6	0,3
1999	52,0	20,6	7,9	16,1	2,3	0,5	0,6
2000	54,2	19,3	7,1	14,1	3,5	1,1	0,7
2001	33,0	17,6	20,2	23,3	3,2	1,5	1,2
2002	41,5	14,0	16,7	19,2	5,3	1,7	1,5
2003	36,7	14,9	14,4	24,2	6,8	1,6	1,4
2004	68,2	16,1	5,9	7,8	1,3	0,4	0,3
2005	64,6	14,7	5,9	11,6	2,3	0,5	0,4
2006	67,7	15,1	7,0	7,5	1,7	0,6	0,5

Tafla 7. Opínber mál. Afgreiðsla mála 2006
 Table 7. Outcome of criminal cases 2006

	Alls <i>Total</i>	Reykja- vík <i>Reykja- vík</i>	Reykja- nes <i>Reykja- nes</i>	Vestur- land <i>West West</i>	Vest- firðir <i>West- fjords</i>	Norður- vestra <i>North- west</i>	Norður- eystra <i>North- east</i>	Austur- land <i>East</i>	Suður- land <i>South</i>
Mál frá ríkissaksóknara									
Samtals <i>Total</i>	153	76	36	8	2	4	8	5	14
Dómar <i>Judgments</i>	144	74	33	7	2	4	7	5	12
Sektargerðir dómara <i>Conclusions by fine without judgment</i>	2	–	1	–	–	–	–	–	1
Frávísanir <i>Dismissals</i>	–	–	–	–	–	–	–	–	–
Niðurfelldar ákærur <i>Indictments withdrawn</i>	–	–	–	–	–	–	–	–	–
Endursendar ákærur <i>Indictments returned</i>	1	–	–	–	–	–	–	–	1
Afturköllun eftir úthlutun <i>Revocations after assignment</i>	–	–	–	–	–	–	–	–	–
Afturköllun fyrir úthlutun <i>Revocations before assignment</i>	–	–	–	–	–	–	–	–	–
Sameinaðar ákærur <i>Joinder of indictments</i>	6	2	2	1	–	–	1	–	–
Sundurskilin mál <i>Severance of indictments</i>	–	–	–	–	–	–	–	–	–
Mál frá lögreglustjórum									
Samtals <i>Total</i>	6.478	2.295	1.722	428	74	311	461	227	960
Dómar <i>Judgments</i>	1.788	745	342	104	46	52	195	68	236
Sektargerðir dómara <i>Conclusions by fine without judgment</i>	479	242	119	21	12	–	23	10	52
Frávísanir <i>Dismissals</i>	4	1	1	–	1	–	–	–	1
Niðurfelldar ákærur <i>Indictments withdrawn</i>	15	6	3	–	1	–	4	1	–
Endursendar ákærur <i>Indictments returned</i>	39	17	7	–	–	–	1	–	14
Afturköllun eftir úthlutun <i>Revocations after assignment</i>	164	16	55	14	2	15	28	–	34
Afturköllun fyrir úthlutun <i>Revocations before assignment</i>	1	1	–	–	–	–	–	–	–
Sameinaðar ákærur <i>Joinder of indictments</i>	207	107	44	8	4	1	28	–	15
Sektarboð <i>Fine notices:</i>									
Árituð <i>Indorsements</i>	3.606	1.149	1.056	275	8	241	149	138	590
Afturkölluð <i>Revocations</i>	169	11	91	6	–	2	33	9	17
Áritun hafnað <i>Dismissals</i>	6	–	4	–	–	–	–	1	1

Tafla 8. Kröfur um gjaldþrotaskipti 2006

Table 8. Bankruptcy petitions 2006

	Fjöldi krafna til afgreiðslu					Hlutfallsleg skipting, %		Skipting mála milli dómstóla <i>Distribution between courts, %</i>
	<i>Number of petitions before District Courts</i>					<i>Percent distribution</i>		
	Innkomin mál	Eldri mál	Afgreidd	Óafgreidd	Afgreidd	Óafgreidd		
Alls <i>Total</i>	<i>Cases received</i>	<i>Older cases</i>	<i>Concluded</i>	<i>Pending</i>	<i>Concluded</i>	<i>Pending</i>		
Samtals gjaldþrotaskipti								
<i>Bankruptcy petitions total</i>								
Samtals Total	2.019	1.708	311	1.649	370	81,7	18,3	100,0
Reykjavík <i>Reykjavík</i>	1.187	957	230	924	263	77,8	22,2	58,8
Reykjanes <i>Reykjanes</i>	418	384	34	360	58	86,1	13,9	20,7
Vesturland <i>West</i>	54	47	7	50	4	92,6	7,4	2,7
Vestfirðir <i>Westfjords</i>	63	47	16	58	5	92,1	7,9	3,1
Norðurland vestra <i>Northwest</i>	27	26	1	19	8	70,4	29,6	1,3
Norðurland eystra <i>Northeast</i>	92	87	5	78	14	84,8	15,2	4,6
Austurland <i>East</i>	77	66	11	71	6	92,2	7,8	3,8
Suðurland <i>South</i>	101	94	7	89	12	88,1	11,9	5,0
Einstaklingar								
<i>Individuals persons</i>								
Samtals Total	432	374	58	350	82	81,0	19,0	100,0
Reykjavík <i>Reykjavík</i>	213	184	29	160	53	75,1	24,9	49,3
Reykjanes <i>Reykjanes</i>	96	80	16	84	12	87,5	12,5	22,2
Vesturland <i>West</i>	21	19	2	19	2	90,5	9,5	4,9
Vestfirðir <i>Westfjords</i>	20	17	3	19	1	95,0	5,0	4,6
Norðurland vestra <i>Northwest</i>	10	10	–	5	5	50,0	50,0	2,3
Norðurland eystra <i>Northeast</i>	23	21	2	18	5	78,3	21,7	5,3
Austurland <i>East</i>	19	16	3	18	1	94,7	5,3	4,4
Suðurland <i>South</i>	30	27	3	27	3	90,0	10,0	6,9
Lögaðilar Legal persons								
Samtals Total	1.587	1.334	253	1.299	288	81,9	18,1	100,0
Reykjavík <i>Reykjavík</i>	974	773	201	764	210	78,4	21,6	61,4
Reykjanes <i>Reykjanes</i>	322	304	18	276	46	85,7	14,3	20,3
Vesturland <i>West</i>	33	28	5	31	2	93,9	6,1	2,1
Vestfirðir <i>Westfjords</i>	43	30	13	39	4	90,7	9,3	2,7
Norðurland vestra <i>Northwest</i>	17	16	1	14	3	82,4	17,6	1,1
Norðurland eystra <i>Northeast</i>	69	66	3	60	9	87,0	13,0	4,3
Austurland <i>East</i>	58	50	8	53	5	91,4	8,6	3,7
Suðurland <i>South</i>	71	67	4	62	9	87,3	12,7	4,5

Tafla 9. Afgreiðsla krafna um gjaldþrotaskipti 2006
 Table 9. Conclusion of petitions for bankruptcy 2006

	Alls <i>Total</i>	Reykja- vík <i>Reykja- vík</i>	Reykja- nes <i>Reykja- nes</i>	Vestur- land <i>West</i>	Vest- firðir <i>West- fjords</i>	Norður- land vestra <i>North- west</i>	Norður- land eystra <i>North- east</i>	Austur- land <i>East</i>	Suður- land <i>South</i>
Einstaklingar og lögaðilar									
<i>Individuals and legal persons</i>									
Samtals Total	1.649	924	360	50	58	19	78	71	89
Úrskurðir <i>Bankruptcy orders</i>	681	336	143	32	37	11	41	47	34
Kröfúlýsing framsend <i>Claims forw.</i>	11	–	–	–	10	–	–	1	–
Beiðnum hafnað <i>Petitions rejected</i>	3	1	–	–	–	–	–	–	2
Frávísanir <i>Dismissals</i>	12	7	1	–	–	3	–	–	1
Afturköllun <i>Petitions revoked</i>	821	473	208	17	10	5	36	23	49
Birting tókst ekki <i>Unsuccessful service of process</i>	–	–	–	–	–	–	–	–	–
Beiðnir framsendar öðrum dómstólum <i>Petitions forwarded to other courts</i>	36	25	8	1	1	–	1	–	–
Sameinað <i>Joinder of petitions</i>	85	82	–	–	–	–	–	–	3
Einstaklingar Private									
Samtals Total	350	160	84	19	19	5	18	18	27
Úrskurðir <i>Bankruptcy orders</i>	115	41	25	8	10	2	9	12	8
Kröfúlýsing framsend <i>Claims forw.</i>	2	–	–	–	2	–	–	–	–
Beiðnum hafnað <i>Petitions rejected</i>	1	–	–	–	–	–	–	–	1
Frávísanir <i>Dismissals</i>	4	3	–	–	–	1	–	–	–
Afturköllun <i>Petitions revoked</i>	218	106	59	11	7	2	9	6	18
Birting tókst ekki <i>Unsuccessful service of process</i>	–	–	–	–	–	–	–	–	–
Beiðnir framsendar öðrum dómstólum <i>Petitions forwarded to other courts</i>	5	5	–	–	–	–	–	–	–
Sameinað <i>Joinder of petitions</i>	5	5	–	–	–	–	–	–	–
Lögaðilar Legal persons									
Samtals Total	1.299	764	276	31	39	14	60	53	62
Úrskurðir <i>Bankruptcy orders</i>	566	295	118	24	27	9	32	35	26
Kröfúlýsing framsend <i>Claims forw.</i>	9	–	–	–	8	–	–	1	–
Beiðnum hafnað <i>Petitions rejected</i>	2	1	–	–	–	–	–	–	1
Frávísanir <i>Dismissals</i>	8	4	1	–	–	2	–	–	1
Afturköllun <i>Petitions revoked</i>	603	367	149	6	3	3	27	17	31
Birting tókst ekki <i>Unsuccessful service of process</i>	–	–	–	–	–	–	–	–	–
Beiðnir framsendar öðrum dómstólum <i>Petitions forwarded to other courts</i>	31	20	8	1	1	–	1	–	–
Sameinað <i>Joinder of petitions</i>	80	77	–	–	–	–	–	–	3

Tafla 10. Opinber skipti á dánarbúum o.fl. Fjöldi innkominna beiðna 2006

Table 10. Public administration of estates of deceased persons, etc. Number of petitions received 2006

	Alls <i>Total</i>	Reykja-	Reykja-	Vestur- land <i>West</i>	Vest- firðir <i>West- fjords</i>	Norður-	Norður-	Austur- land <i>East</i>	Suður- land <i>South</i>
		vík <i>Reykja- vík</i>	nes <i>Reykja- nes</i>			land <i>North- west</i>	land <i>North- east</i>		
Samtals Total	119	51	25	7	3	6	13	3	11
Dánarbú <i>Estates of deceased persons</i>	76	36	13	5	2	2	9	2	7
Fjárslit hjóna <i>Settlement of property between spouses</i>	27	8	7	2	1	4	3	–	2
Fjárslit sambúðarfólks <i>Settlement of property between cohabiting partners</i>	15	6	5	–	–	–	1	1	2
Slit félaga <i>Liquidation of companies</i>	1	1	–	–	–	–	–	–	–

Tafla 11. Rannsóknarúrskurðir. Fjöldi innkominna mála 1993–2006

Table 11. Criminal investigation court orders. Received cases 1993–2006

	Gæsluvarðhald <i>Detentive custody</i>	Húsleit <i>Search warrants</i>	Handtaka <i>Arrest</i>	Annað <i>Other</i>
1993	137	133	6	50
1994	121	111	6	54
1995	118	125	1	57
1996	180	118	4	52
1997	212	114	4	110
1998	129	95	3	113
1999	185	122	3	308
2000	228	109	7	374
2001	209	127	3	430
2002	243	132	6	461
2003	174	150	4	433
2004	237	162	5	536
2005	221	166	4	552
2006	302	190	3	680

Tafla 12. Aðfararbeiðnir o.fl. Fjöldi innkominna beiðna 2006

Table 12. Enforcement petitions, etc. before District Courts. Number of petitions received 2006

	Alls <i>Total</i>	Reykjavík <i>Reykjavík</i>	Reykjanes <i>Reykjanes</i>	Vesturland <i>West</i>	Vestfirðir <i>West- fjords</i>	Norður-	Norður-	Austurland <i>East</i>	Suðurland <i>South</i>
						land <i>Northwest</i>	land <i>Northeast</i>		
Samtals Total	645	401	140	16	6	6	18	16	42
Fjárnám <i>Executions (on money judgements)</i>	311	214	51	7	2	3	8	7	19
Útburður <i>Evictions</i>	231	130	61	6	2	3	8	8	13
Innsetning <i>Dispossessions</i>	94	52	28	3	2	–	2	–	7
Annað <i>Other</i>	9	5	–	–	–	–	–	1	3

Tafla 13. Ágreiningsmál um fullnustugerðir. Fjöldi innkominna mála 2006

Table 13. Special court cases regarding disputes concerning enforcement actions, etc. Number of cases received 2006

	Reykja- vík		Reykja- nes	Vestur land West	Vest- firðir West- fjords	Norður- land		Austur- land East	Suður- land South
	Alls Total	Reykja- vík				Norður- vestra North- west	Norður- eystra North- east		
Samtals Total	108	36	24	4	2	9	13	4	16
Ágreiningsmál vegna <i>Disputes concerning:</i>									
Kýrsetningar/lögbanns <i>Attachments/injunctions</i>	7	6	1	–	–	–	–	–	–
Skipta á dánarbúum o.fl. <i>Estates of deceased pers., etc.</i>	28	9	7	1	–	4	4	2	1
Þinglýsinga <i>Registrations of property</i>	15	1	3	1	1	–	8	–	1
Gjaldþrotaskipta <i>Bankruptcies</i>	19	10	3	–	1	–	1	1	3
Aðfarargerða o.fl. <i>Executions, etc.</i>	23	8	9	1	–	2	–	1	2
Nauðungarsölu <i>Forced auctions</i>	16	2	1	1	–	3	–	–	9

Tafla 14. Aðrir málaflokkar. Fjöldi innkominna mála 2006

Table 14. Other matters before District Courts. Number of cases received 2006

	Reykja- vík		Reykja- nes	Vestur land West	Vest- firðir West- fjords	Norður- land		Austur- land East	Suður- land South
	Alls Total	Reykja- vík				Norður- vestra North- west	Norður- eystra North- east		
Samtals Total	534	323	99	13	5	8	47	11	28
Bráðabirgðaforsjá og farbann <i>Temporary custody of</i>									
children and restriction of travel	29	17	8	–	–	1	–	2	1
Greiðslustöðvunarbeiðnir <i>Petitions for moratorium</i>	3	1	–	–	–	1	1	–	–
Matsbeiðnir <i>Petitions for appraisals</i>	306	199	48	6	2	3	27	7	14
Nauðasamningsumleitanir <i>Petitions for composition</i>	10	2	3	–	2	–	1	–	2
Sjópróf <i>Maritime inquiries</i>	3	–	2	–	–	–	–	–	1
Vitnamál <i>Witness testimony</i>	46	29	9	3	–	–	5	–	–
Skv. lögum um gerðardóma <i>Cases acc. to the Arbitration Act</i>	13	5	4	2	–	–	–	–	2
Lögræðismál <i>Cases of legal competence</i>	99	53	18	2	1	3	13	2	7
Flýtimeðferð o.fl. <i>Priority procedure of civil cases</i>	12	9	3	–	–	–	–	–	–
Barnaverndarmál <i>Child protection cases</i>	13	8	4	–	–	–	–	–	1

Summary

There are eight District Courts in the Icelandic jurisdictional system. The tables show legal proceedings in 2006, the number of cases received, the number of cases concluded and pending, and the outcome of concluded cases. District Court cases can be divided into two main categories; civil cases and criminal cases. Tables 2–4 show civil cases, both orally pleaded and pleaded on the basis of default. Tables 5–7 show criminal cases, filed by the Prosecutor General and by Police commissioners. Other tables show various cases and petitions, e.g. the number and outcome of bankruptcy petitions against individuals and legal persons.

A total of 12,787 civil cases were concluded in District Courts in 2006. The number of concluded cases increased significantly in the years 2001–2003 in comparison with other years. The number of criminal cases concluded at the District Courts in 2006 was 6,631, whereof 98% came from the Police Commissioners and 1–2% came from the Prosecutor General. A total of 681 bankruptcies were decreed by the District Courts, whereof 115 cases were bankruptcy petitions against individuals and 566 against legal persons.

Data for the years 1993–2006 are available under statistics on the website of Statistics Iceland, www.statice.is

Hagtidindi
Statistical Series

92. árgangur nr. 12

ISSN 0019–1078

Félags- heilbrigðis- og dómsmál
Health, social affairs, justice

2007:2

ISSN 1670–4673 (pappír *paper*) • ISSN 1670–4681 (pdf)

Verð ISK 800 *Price EUR 11*

Umsjón *Supervision* Edda Hermannsdóttir • edda.hermannsdottir@hagstofa.is

Sími *Telephone* +(354) 528 1000

Bréfasími *Fax* +(354) 528 1099

afgreidsla@hagstofa.is

© Hagstofa Íslands *Statistics Iceland* • Borgartúni 21a 150 Reykjavík Iceland

Öllum eru heimil afnot af ritinu. Vinsamlega getið heimildar. *Please quote the source.*

www.hagstofa.is/hagtidindi www.statice.is/series