

Samband sveitarfélaga á Austurlandi

Ársreikningur

2014

Samband sveitarfélaga á Austurlandi

Ársreikningur

2014

Efnisyfirlit

Áritun óháðs endurskoðanda	2
Áritun stjórnar, framkvæmdastjóra og skoðunamanna	3
Rekstrarreikningur	4
Efnahagsreikningur	5
Yfirlit um sjóðstreymi	6
Skýringar og sundurliðanir	7-11

Könnunaráritun óháðs endurskoðanda

Til stjórnar Sambands sveitarfélaga á Austurlandi

Við höfum kannað meðfylgjandi ársreikning Sambands sveitarfélaga á Austurlandi fyrir árið 2014. Ársreikningurinn hefur að geyma skýrslu stjórnar, rekstrarreikning, efnahagsreikning, yfirlit um sjóðstreymi, upplýsingar um mikilvægar reikningsskilaaðferðir og aðrar skýringar.

Ábyrgð stjórnar og framkvæmdastjóra á ársreikningnum

Stjórn og framkvæmdastjóri eru ábyrgir fyrir gerð og framsetningu ársreikningsins í samræmi við lög um ársreikninga.

Ábyrgð endurskoðanda

Ábyrgð okkar felst í ályktun okkar um ársreikninginn sem byggir á könnuninni.

Umfang könnunar

Könnun okkar var unnin í samræmi við alþjóðlegan staðal ISRE 2400, sem fjallar um könnun óháðs endurskoðanda á ársreikningum. Slík könnun felur í sér fyrirspurnir, einkum til starfsmanna sem eru ábyrgir fyrir fjármálum og reikningsskilum félagsins ásamt greiningum á hinum ýmsu liðum reikningsskilanna og öðrum könnunaraðgerðum. Könnun felur ekki í sér jafn viðtækar aðgerðir og endurskoðun sem unnin er í samræmi við alþjóðlega endurskoðunarstaðla og er því ekki víst að við fáum vitneskju um öll mikilvæg atriði sem gætu komið í ljós við endurskoðun. Þar af leiðandi látum við álit um endurskoðun ekki í ljós.

Ályktun


Við könnun okkar kom ekkert fram sem bendir til annars en að ársreikningurinn gefi glögga mynd af afkomu félagsins á árinu, efnahag þess 31. desember 2014 og breytingu á handbæru fé á árinu, í samræmi við lög um ársreikninga.

Ábending

Án þess að gera fyrirvara við ofangreint álit okkar vekjum við athygli á skýringu nr. 8 í ársreikningnum, en þar er gerð grein fyrir skaðabótakröfu vegna lögbanns, en vissa ríkir um endanlega niðurstöðu málsins.

Egilsstaðir, 22. september 2015

Deloitte ehf.



Sigurður Alfgeir Sigurðarson
endurskoðandi


Áritun stjórnar og framkvæmdastjóra

Ársreikningur Sambands sveitarfélaga á Austurlandi fyrir árið 2014 er gerður í samræmi við lög um ársreikninga.

Það er álit stjórnar og framkvæmdastjóra Sambands sveitarfélaga á Austurlandi að í ársreikningi þessum komi fram allar upplýsingar sem nauðsynlegar eru til að glöggva sig á stöðu sambandsins í árslok, rekstrarárangri ársins og fjárhagslegri þróun á árinu. Stjórn og framkvæmdastjóri Sambands sveitarfélaga á Austurlandi staðfesta hér með ársreikning sambandsins fyrir árið 2014 með undirritun sinni.

Seyðisfirði, 22. september 2015

Í stjórn


Sigrún Steindal
Jón Þorvaldur Halldórsson
Frúbjörg Svavarsdóttir
Stepán Grímur Rafnsson
Hákon Hannsson
Guanný Þorvaldsson
Ólafur Þorvaldsson


Framkvæmdastjóri


Jóna Þorvaldóttir

Áritun skoðunarmanna

Við undirritaðir kjörnir skoðunarmenn höfum yfirfarið meðfylgjandi ársreikning Sambands sveitarfélaga á Austurlandi fyrir árið 2014. Við höfum ritað stjórn SSA erindi þar sem við höfum komið ákveðnum athugasemdum á framfæri er varða verkferla og innra eftirlit. Við leggjum til að ársreikningurinn verði samþykktur.

Egilsstöðum, 16. september 2015


Gunnlaugur Guðjónsson


Þórunn Hálfðanardóttir

Rekstrarreikningur 2014

	Skýr	2014	Áætlun 2014	2013
TEKJUR				
Framlög sveitarfélaga.....		9.800.001	9.800.000	9.050.000
Framlög jöfnunarsjóðs.....		24.433.930	23.400.000	22.822.350
Framlög frá ríkinu vegna sóknaráætlunar.....	10	19.283.862	8.722.000	30.370.400
Framlög frá ríkinu vegna vaxtarsamnings.....	9	19.000.000	0	0
Aðrar tekjur.....	9	51.980.859	54.500.000	50.812.850
		<u>124.498.652</u>	<u>96.422.000</u>	<u>113.055.600</u>
REKSTRARKOSTNAÐUR				
Laun og launatengdur kostnaður.....	11	13.799.766	12.872.850	14.558.523
Annar stjórnunarkostnaður.....	12	8.375.874	8.699.000	10.101.571
Funda- og ferðakostnaður.....	13	7.749.856	6.900.000	7.404.693
Sérverkefni.....	14	82.741.157	60.278.180	67.451.264
		<u>112.666.653</u>	<u>88.750.030</u>	<u>99.516.051</u>
Afkoma fyrir vexti		11.831.999	7.671.970	13.539.549
FJÁRMUNATEKJUR OG (FJÁRMAGNSGJÖLD)				
Vaxtatekjur.....		473.192	500.000	505.979
Vaxtagjöld.....		-40.767	0	-54.913
		<u>432.425</u>	<u>500.000</u>	<u>451.066</u>
Afkoma af reglulegri starfsemi		12.264.424	8.171.970	13.990.615
AÐRIR REKSTRARLIÐIR				
(Hækkun) lífeyrisskuldbindingar.....		-1.603.165	-2.370.000	-2.844.908
		<u>-1.603.165</u>	<u>-2.370.000</u>	<u>-2.844.908</u>
Rekstrarafkoma á árinu		<u>10.661.259</u>	<u>5.801.970</u>	<u>11.145.707</u>

Efnahagsreikningur 31. desember 2014

	Skýr	2014	2013
PENINGALEGAR EIGNIR			
Veltufjármunir			
Sveitarfélagið Hornafjörður.....	3	0	1.200.000
Krafa á Ríkissjóð vegna AST.....	7	2.000.000	4.000.000
Krafa vegna lögbanns.....	8	7.000.000	7.000.000
Skammtímakröfur.....	4	10.273.359	5.147.749
Handbært fé.....	4	40.801.635	30.645.117
		<u>60.074.994</u>	<u>47.992.866</u>
SKULDIR			
Skammtímaskuldir			
Ógreiddur rekstrarkostnaður.....		-6.922.087	-7.104.383
		<u>-6.922.087</u>	<u>-7.104.383</u>
	Peningaleg staða án lífeyrisskuldbindinga	53.152.907	40.888.483
SKULDBINDINGAR:			
Lífeyrisskuldbindingar.....	6	-64.112.758	-62.509.593
		<u>-64.112.758</u>	<u>-62.509.593</u>
	Peningaleg staða samtals	<u>-10.959.851</u>	<u>-21.621.110</u>
AÐRIR LIÐIR			
Eiginfjárliðir (neikvæðir).....	5	10.959.851	21.621.110
		<u>10.959.851</u>	<u>21.621.110</u>

Yfirlit um sjóðstreymi 2014

	<u>2014</u>	<u>2013</u>
REKSTRARHREYFINGAR		
Afkoma af reglulegri starfsemi.....	12.264.424	13.990.615
Veltufé frá rekstri	12.264.424	13.990.615
Breytingar á skammtímalíðum		
Skammtímakröfur, (hækkun) lækkun.....	-1.925.610	3.869.225
Skammtímaskuldir, (lækkun) hækkun.....	-182.296	2.453.823
Handbært fé frá rekstri	10.156.518	20.313.663
Hækkun handbærs fjár.....	10.156.518	20.313.663
Handbært fé í ársbyrjun.....	30.645.117	10.331.454
Handbært fé í lok ársins	<u>40.801.635</u>	<u>30.645.117</u>

Skýringar

1. Starfsemi

Samband sveitarfélaga á Austurlandi (SSA) eru ein af átta landshlutasamtökum sveitarfélaga á Íslandi og starfa á grundvelli laga nr. 45/1998 um sveitarfélög. Starfssvæði SSA nær frá Vopnafjarðarhreppi í norðri til Djúpvogshrepps í suðri.

2. Reikningsskilaaðferðir

Grundvöllur reikningsskilanna

Ársreikningur SSA fyrir árið 2014 er gerður í samræmi við lög um ársreikninga og settar reikningsskilareglur. Ársreikningurinn er byggður á kostnaðarverðsreikningsskilum, gerður eftir sömu reikningsskilaaðferðum og árið áður og í íslenskum krónum.

Fjárhagsáætlun fyrir árið 2014 er sýnd til samanburðar í sundurliðunum með ársreikningnum, svo og í rekstrarreikningi.

Eftirfarandi er samantekt á helstu reikningsskilaaðferðum félagsins.

Skattamál

Stofnunin er undanþegin tekjuskatti.

Viðskiptakröfur

Viðskiptakröfur eru færðar á nafnverði. Ekki er talin ástæða til sérstakrar niðurfærslu krafanna.

Skuldbindingar

Skuldbindingar eru færðar upp í efnahagsreikningi ef líklegt þykir að stofnunin verði fyrir fjárhagslegum útgjöldum í framtíðinni vegna tiltekins atburðar eða viðskipta og hægt er að meta fjárhæð þeirra með áreiðanlegum hætti.

3. Sveitarfélagið Hornafjörður

Í árslok 2008 gekk Sveitarfélagið Hornafjörður úr Sambandi sveitarfélaga á Austurlandi. Hlutdeild þess sveitarfélags í neikvæðri hreinni eign sambandsins á útgöngudegi var metin kr. 3.685.837 og er samkomulag um fjárhæðina. Sveitarfélagið greiddi rúmlega tvo þriðju fjárhæðarinnar á árunum 2011 og 2012, og restina árið 2014.

Skýringar

4. Aðrar peningalegar eignir

	31.12.2014	31.12.2013
Skammtímafröfur		
Viðskiptafröfur	9.560.112	4.285.037
Virðisaukaskattur	713.247	862.712
	<u>10.273.359</u>	<u>5.147.749</u>
Handbært fé		
Vaxtareikningur Landsbanka Íslands	8.907.520	12.562.687
Veltureikningar	31.894.115	18.082.430
	<u>40.801.635</u>	<u>30.645.117</u>

5. Eigið fé

Eigið fé greinist þannig:

	2014	2013
Eigið fé frá fyrra ári.....	-21.621.110	-32.766.817
Afkoma ársins.....	10.661.259	11.145.707
	<u>-10.959.851</u>	<u>-21.621.110</u>

6. Lífeyrisskuldbindingar

Á SSA hvílir skuldbinding vegna lífeyrisgreiðslna til fyrrverandi starfsmanna. Gerð hefur verið tryggingafræðileg úttekt á skuldbindingunni. Samkvæmt þeim útreikningi nemur hún 64,1 m.kr. króna í árslok 2014, og hefur hækkað um 1,6 m.kr. á árinu. Skuldbindingin er færð í ársreikninginn og hækkan hennar gjaldfærð meðal annarra rekstrarliða í rekstrarreikningi. Greiðslur vegna lífeyrisskuldbindinga á árinu 2014 námu kr. 2.816.147, en kr. 3.032.532 á fyrra ári.

7. Austfirskar stoðstofnanir

Þann 8. maí 2012 var haldinn stofnfundur Austurbrúar, þar sameinuðust Þróunarfélag Austurlands, Þekkingarnet Austurlands, Menningarráð Austurlands og Markaðsráð Austurlands. Stofnaðilar Austurbrúar eru átta sveitarfélög á Austurlandi auk 24 stofnana sem starfa á landsvísi. Tilgangur Austurbrúar er að vinna að hagsmunamálum íbúa, sveitarfélaga, stofnana og fyrirtækja á Austurlandi og leitast þannig við að veita þverfaglega þjónustu tengda atvinnulífi, menntun og menningu. Starfsmenn Austurbrúar sinna verkefnum og rekstri sem tengjast SSA. Við stofnun Austurbrúar lagði SSA út fyrir ákveðnum kostnaði vegna þessa. Samkvæmt samantekt KPMG endurskoðunar nam heildarkostnaður við verkefnið um 26,4 milljónum króna, þar af er hlutur SSA um 20,7 milljónir króna. SSA fékk styrk frá Mennta- og menningamálaráðuneytinu að upphæð 12,0 milljónir króna til þess að mæta stofnkostnaði við Austurbrú. Samkvæmt samningi við ráðuneytið greiðist styrkurinn með fimm greiðslum og í lok ársins 2014 er óinnheimtar 2,0 milljónir króna af styrknum.

8. Skaðabótakrafa vegna lögbanns

18. júlí 2012 fór SSA fram á lögbann vegna reglubundinna fólksflutninga Sternu á leiðinni milli Hafnar og Egilsstaða, þar sem SSA telur sig hafa sérleyfi á þessari leið. Lögbanninu var hnekkð með dómi héraðsdóms 6. maí 2013. Málinu var áfrýjað til Hæstaréttar og úrskurðaði hann þann 28. nóvember 2013 Sternu í vil. SSA var dæmt til þess að greiða Sternu 0,5 millj. í málskostnað. Sterna hefur höfðað skaðabótamál gegn SSA, krafist er skaðabóta upp á ríflega 475 millj. Dómshvatur matsmaður er að störfum og er áætlað að hann skila af sér mati í september. SSA hefur stefnt Vegagerðinni inni málið. Óvissa er um hvernær þessum málaferlum ljúki og einnig ríkir óvissa um endanlega niðurstöðu þessa máls, en þær 7 milljónir sem SSA greiddi sem tryggingu fyrir hugsanlegu tjóni Sternu eru enn færðar meðal eigna í ársreikningi SSA og ekkert hefur verið fært til gjalda til að mæta hugsanlegu tjóni.

Sundurliðanir

	2014	Áætlun 2014	2013
9. Aðrar tekjur og framlög			
Framlög v/ AST.....	0	4.000.000	0
Framlög Ríkisins vegna vaxtarsamnings.....	19.000.000	0	0
Framlög v/ almenningssamgangna.....	51.980.859	50.500.000	50.812.850
	<u>70.980.859</u>	<u>54.500.000</u>	<u>50.812.850</u>
10. Aðrar tekjur og framlög			
Framlög vegna sóknaráætlunar 2014 - verkefni.....	8.722.000	8.722.000	30.370.400
Framlög vegna sóknaráætlunar 2014 - umsýsla	3.469.262	0	0
Framlög vegna sóknaráætlunar 2013 - verkefni.....	7.092.600	0	0
	<u>19.283.862</u>	<u>8.722.000</u>	<u>30.370.400</u>
11. Laun og launatengdur kostnaður			
Laun og tengd gjöld v/AST	8.141.865	9.200.000	7.846.231
Laun vegna almenningssamgangna.....	1.724.594	0	2.520.250
Laun stjórnar, formanns og nefnda.....	3.073.405	3.000.000	3.196.064
Mótframlag til lífeyrissjóða.....	361.279	262.500	418.370
Starfsmannatryggingar og stéttarfélagsgjöld.....	19.224	25.000	24.311
Tryggingagjald.....	479.399	385.350	548.797
Námskeið	0	0	4.500
	<u>13.799.766</u>	<u>12.872.850</u>	<u>14.558.523</u>
12. Annar stjórnunarkostnaður			
Greitt vegna lífeyrisskuldbindinga.....	2.816.147	2.519.000	3.032.532
Þjónustusamningur við Austurbrú.....	1.912.322	2.300.000	2.433.641
Húsnæðiskostnaður.....	15.956	480.000	3.225
Póstur, burðargjöld, sími.....	55.498	180.000	16.188
Endurskoðun og reikningsskil.....	1.314.355	500.000	1.280.035
Lögfræði- og málskostn. v/almenningssamgangna.....	1.372.800	0	2.460.748
Aðkeypt tölvuþjónusta.....	28.301	0	46.566
Aðkeypt sérfræðiþjónusta	109.896	2.000.000	108.678
Aðkeypt sérfræðiþjónusta vegna AST.....	0	0	122.400
Pappír, prentun og ritföng.....	126.627	120.000	101.054
Tímarit og fræðibækur.....	43.074	20.000	27.740
Viðhald.....	0	0	142.020
Ýmsir styrkir.....	360.000	50.000	230.000
Gjafir vegna afmæla o.fl.	0	100.000	22.960
Auglýsingar.....	204.357	360.000	66.264
Þjónustugjöld banka.....	2.595	20.000	7.520
Annað.....	13.946	50.000	0
	<u>8.375.874</u>	<u>8.699.000</u>	<u>10.101.571</u>

Sundurliðanir

	2014	Áætlun 2014	2013
13. Funda- og ferðakostnaður			
Akstur framkvæmdastjóra og skrifstofufólks.....	835.200	1.500.000	1.045.350
Aðalfundur.....	2.511.584	2.000.000	2.063.826
Stjórnarfundir.....	174.463	400.000	413.548
Dagpeningar.....	530.200	200.000	529.680
Akstur vegna stjórnarfunda.....	1.301.752	1.200.000	1.199.975
Annar ferða- og fundakostnaður.....	2.165.120	1.000.000	2.032.745
Samstarf landshlutasamtaka.....	158.400	300.000	0
Ráðstefnur o.fl.....	73.137	300.000	119.569
	<u>7.749.856</u>	<u>6.900.000</u>	<u>7.404.693</u>
14. Sérverkefni			
Sóknaráætlun	8.722.000	8.722.000	31.418.455
Sóknaráætlun umsýsla.....	874.229	0	0
Sóknaráætlun 2013 verkefni	6.483.800	0	0
Framlög v / almenningsamgangna.....	44.225.942	50.656.180	35.775.809
Framlög v / almenningsamgangna 2013.....	3.136.768	0	0
Vaxtarsamningur.....	19.000.000	0	0
Ljósmyndasafn Austurlands.....	0	400.000	0
Menningarverðlaun SSA.....	250.000	250.000	250.000
Ferðamálasamtök Austurlands.....	0	250.000	0
	<u>82.741.157</u>	<u>60.278.180</u>	<u>67.451.264</u>