

Efni / Subject:
Titill / Title:
Lyklorð / Keywords:
Audiðemi / Identifiers:
Útgáfudagur / Publication date:
Síðast uppfært / Last edition:
Höfundur / Author:
Tímabil / Period:
Tilvisun:
Citation:

Talnaefni Orkustofnunar / Orkustofnun Data Repository
Gjaldskrár hitaveitna á Íslandi í september 2017 / Tariffs for District Heating in Iceland in September 2017
Gjaldskrá, hitaveita, verð, niðurgreiðsla, rafhitun, jarðhiti / Tariff, district heating, price, subsidization, electric heating, geothermal
OS-2018-T001-01
2.3.2018
Orkustofnun
2017.15.9-2017.15.9
Orkustofnun (2018). OS-2018-T001-01: Gjaldskrár hitaveitna í september 2017.
Orkustofnun (2018). OS-2018-T001-01: Tariffs for District Heating in Iceland in September 2017.

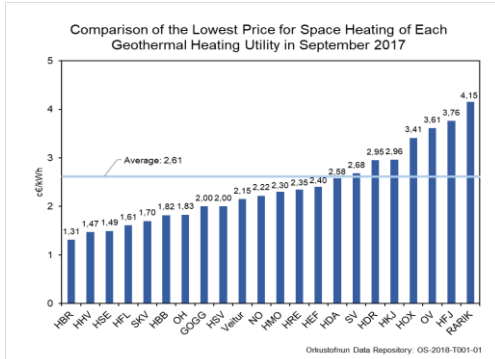
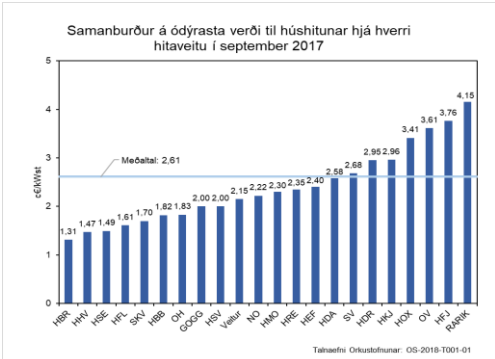
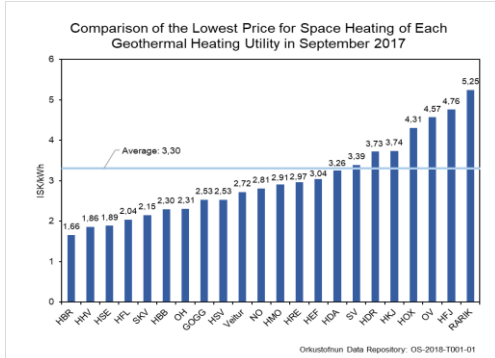
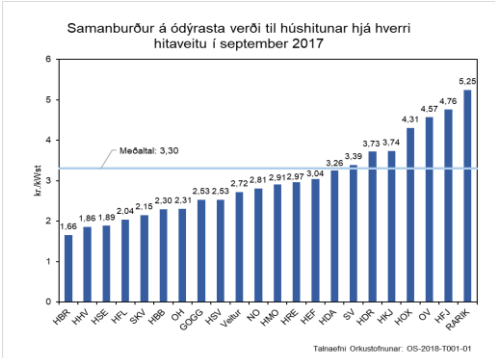
Tafla 1: Hitaveitur sem nýta einvæðingu jarðhita sem frumorkugjafa.
Table 1: Geothermal Heating Utilities Using Only Geothermal Heat as a Primary Energy Source.

Hitaveita / Heating Utility	Gildistaka gjaldskrár / Tariff Issuance	Vatnsgjald / Water Fee			Fastagjald / Fixed Fee	Framrásarhiti Inflow Temperature	Notkunarsvæði / Area	Orkuverð / Energy Price	Hlutfallsleg verðbreyting / Relative price change ¹⁾			
		Gjöld án VSK / Tariff without VAT								[°C]	Með VSK / VAT Incl.	%
		[ISK/m ³]	[ISK/min./l.ár] / [ISK/min./l.annum]	[ISK/kWh]								
Hitaveita Bláskógabyggðar (HBB)	1. jan. 2017	107,91			13.841	75,0	Biskupstungur	2,88	4,99			
Hitaveita Bláskógabyggðar (HBB)	1. jan. 2017	107,91			13.841	90,0	Laugardalur, Laugarás, Laugaráshérað, Laugarvatn og Reykholt	2,30	4,99			
Hitaveita Bláskógabyggðar (HBB)	1. jan. 2017		29.857		13.841	75,0	Biskupstungur	2,77	5,00			
Hitaveita Bláskógabyggðar (HBB)	1. jan. 2017		34.879		13.841	75,0	Biskupstungur	3,16	5,00			
Hitaveita Bláskógabyggðar (HBB)	1. jan. 2017		34.879		13.841	90,0	Laugardalur, Laugarás, Laugaráshérað, Laugarvatn og Reykholt	2,51	5,00			
Hitaveita Braturholts (HBR)	29. okt. 2010	51,00			10.188	69,0	Braturholt	1,66	-			
Hitaveita Dalvíkur (HDA)	1. jan. 2017			2,51	12.527	56,0-68,3	Árskógsströnd, Dalvík, Hauganes, Liti-Árskógsandur og Svarfadaalur	3,26	2,86			
Hitaveita Drangness (HDR)	1. jan. 2015	81,62			22.778	57,0	Hitaveita Drangness	3,73	-			
Hitaveita Egilsstaða og Fella (HEF)	1. júl. 2016	112,00			14.965	70,0	Egilsstaðir og Fellaþé	3,29	-			
Hitaveita Egilsstaða og Fella (HEF)	1. júl. 2016	112,00			14.965	74,0	Egilsstaðir og Fellaþé	3,04	-			
Hitaveita Egilsstaða og Fella (HEF)	1. júl. 2016	114,00			21.117	70,0	Egilsstaðir - dreifbýli, Felli og Vallaveita	3,55	-			
Hitaveita Egilsstaða og Fella (HEF)	1. júl. 2016		29.280		21.117	70,0	Egilsstaðir - dreifbýli, Felli og Vallaveita	3,22	-			
Hitaveita Fjarðabyggðar (HFJ)	12. jún. 2017	165,00			27.620	73,0	Esíkifjörður og Fjarðabyggð	4,76	1,88			
Hitaveita Flúða (HFL)	1. jan. 2017	84,00			17.137	89,0	Fjóður	2,04	3,90			
Hitaveita Grímsnes- og Grafningshrepps (GOGG)	1. jan. 2017	117,80			14.172	60,0	Borg og Grímsnes, Kringla	4,38	3,97			
Hitaveita Grímsnes- og Grafningshrepps (GOGG)	1. jan. 2017	117,80			14.172	65,0	Hraunborgir	3,84	3,97			
Hitaveita Grímsnes- og Grafningshrepps (GOGG)	1. jan. 2017	117,80			14.172	75,0	Borg, Hraunborgir og Grímsnes, Kringla	3,11	3,97			
Hitaveita Grímsnes- og Grafningshrepps (GOGG)	1. jan. 2017		26.508		14.172	60,0	Borg og Grímsnes, Kringla	3,51	4,00			
Hitaveita Grímsnes- og Grafningshrepps (GOGG)	1. jan. 2017		26.508		14.172	65,0	Hraunborgir	3,09	4,00			
Hitaveita Grímsnes- og Grafningshrepps (GOGG)	1. jan. 2017		26.508		14.172	75,0	Borg, Hraunborgir og Grímsnes, Kringla	2,53	3,99			
Hitaveita Húnaþings vestra (HHV)	4. júl. 2016			2,90	14.597	54,0-92,0	Borðeyri, Hvammstangi, Laugarbakki og Reykjaskóli	3,77	-			
Hitaveita Húnaþings vestra (HHV)	4. júl. 2016	99,00			14.597	54,0	Borðeyri	4,56	-			
Hitaveita Húnaþings vestra (HHV)	4. júl. 2016	99,00			14.597	92,0	Laugarbakki og Reykjaskóli	2,10	-			
Hitaveita Húnaþings vestra (HHV)	4. júl. 2016	124,00			14.597	80,0	Hvammstangi	2,97	-			
Hitaveita Húnaþings vestra (HHV)	4. júl. 2016	124,00			14.597	92,0	Hvammstangi	2,51	-			
Hitaveita Húnaþings vestra (HHV)	4. júl. 2016		31.704		14.597	80,0	Hvammstangi	2,68	-			
Hitaveita Húnaþings vestra (HHV)	4. júl. 2016		31.704		14.597	92,0	Hvammstangi	2,27	-			
Hitaveita Húnaþings vestra (HHV)	4. júl. 2016		24.400		14.597	92,0	Laugarbakki og Reykjaskóli	1,86	-			
Hitaveita Mosfellsbæjar (HMO)	29. feb. 2016	105,00			16.367	75,0	Hitaveita Mosfellsbæjar	2,91	-			
Hitaveita Reykjahlíðar og í Birkilandi (HRE)	20. jan. 2015	95,00			16.332	69,0	Skútustaðahreppur	2,97	-			
Hitaveita Reykjahlíðar og í Birkilandi (HRE)	20. jan. 2015	125,00			16.332	74,0	Skútustaðahreppur	3,38	-			
Hitaveita Reykjahlíðar og í Birkilandi (HRE)	20. jan. 2015	156,00			16.332	80,0	Skútustaðahreppur	3,67	-			
Hitaveita Seltjarnarness (HSE)	1. jan. 2017	82,00			7.665	80,9	Seltjarnarnes	1,89	3,97			
Hitaveita Óxarfjarðarhérs (HOX)	30. jún. 2017		47.136		21.168	60,0	Óxarfjarðarhérs	6,07	1,94			
Hitaveita Óxarfjarðarhérs (HOX)	30. jún. 2017		47.136		21.168	65,0	Óxarfjarðarhérs	5,32	1,94			
Hitaveita Óxarfjarðarhérs (HOX)	30. jún. 2017		47.136		21.168	75,0	Óxarfjarðarhérs	4,31	1,94			
HS Veitur (HSV)	12. sep. 2016		121,05		8.048	70,0	Hafnir	3,30	-			
HS Veitur (HSV)	12. sep. 2016		121,05		8.048	75,0	Garður	2,97	-			
HS Veitur (HSV)	12. sep. 2016		121,05		8.048	76,0	Grindavík, Keflavík, Njarðvík, Sandgerði og Vogar	2,92	-			
HS Veitur (HSV)	12. sep. 2016		133,19		8.048	90,0	Garður og Hafnir	2,53	-			
HS Veitur (HSV)	12. sep. 2016		43.126		8.048	70,0	Hafnir	3,98	-			
HS Veitur (HSV)	12. sep. 2016		43.126		8.048	75,0	Garður	3,58	-			
HS Veitur (HSV)	12. sep. 2016		43.126		8.048	76,0	Grindavík, Keflavík, Njarðvík, Sandgerði og Vogar	3,51	-			
HS Veitur (HSV)	12. sep. 2016		48.521		8.048	90,0	Garður og Hafnir	3,09	-			
Kjósarveitur (HKJ)	1. jan. 2017	194,00			14.965	75,0	Kjósarhreppur	4,84	-			
Kjósarveitur (HKJ)	1. jan. 2017		43.800		10.585	75,0	Kjósarhreppur	3,74	-			
Norðurorka (NO)	1. jan. 2017	67,59			21.775	60,0	Ólafsfjörður	2,96	3,50			
Norðurorka (NO)	1. jan. 2017	110,44			21.775	74,0	Alkurneyri	3,23	3,50			
Norðurorka (NO)	1. jan. 2017	110,44			21.775	70,0	Svartársströnd, Hörgársveit og Arnarneshreppur	3,47	3,50			
Norðurorka (NO)	1. jan. 2017	110,44			21.775	76,0	Hirsey	3,12	3,50			
Norðurorka (NO)	1. jan. 2017	110,44			21.775	80,0	Eyjafjarðarsveit, Hrafnagil og Hjálteyri	2,94	3,50			
Norðurorka (NO)	1. jan. 2017	162,43			21.775	75,0	Grenivík, Höfðahverfi og Dalsmynni	4,33	3,50			
Norðurorka (NO)	1. jan. 2017	162,43			21.775	80,0	Frjósadalur	3,98	3,50			
Norðurorka (NO)	1. jan. 2017		3,84		21.775	75,0-80,0	Grenivík, Höfðahverfi, Dalsmynni og Frjósadalur	5,07 ²⁾	3,50			
Norðurorka (NO)	1. jan. 2017		4,42		21.775	75,0-80,0	Grenivík, Höfðahverfi, Dalsmynni og Frjósadalur	5,73	3,50			
Norðurorka (NO)	1. jan. 2017		18.303		21.775	60,0	Ólafsfjörður	2,81	3,50			
Orkuþé Vestfjarða (OV)	1. jún. 2017	207,27			33.350	90,0	Reykhlóahreppur	4,57	3,53			
Orkuveita Húsavíkur (OH)	1. jún. 2016	45,21			22.215	40,0	Aðaldalur og Kinn	5,17	-			
Orkuveita Húsavíkur (OH)	1. jún. 2016	56,83			22.215	45,0	Aðaldalur og Kinn	4,46	-			
Orkuveita Húsavíkur (OH)	1. jún. 2016	71,04			22.215	50,0	Aðaldalur og Kinn	4,24	-			
Orkuveita Húsavíkur (OH)	1. jún. 2016	95,62			22.215	55,0	Aðaldalur og Kinn	4,52	-			
Orkuveita Húsavíkur (OH)	1. jún. 2016	112,63			22.215	60,0	Aðaldalur og Kinn	4,46	-			
Orkuveita Húsavíkur (OH)	1. jún. 2016	140,79			22.215	65,0	Aðaldalur og Kinn	4,73	-			
Orkuveita Húsavíkur (OH)	1. jún. 2016	35,31			17.111	50,0	Húsavík og Reykjahverfi	2,31	-			
Orkuveita Húsavíkur (OH)	1. jún. 2016	58,85			17.111	55,0	Húsavík og Reykjahverfi	2,89	-			
Orkuveita Húsavíkur (OH)	1. jún. 2016	77,68			17.111	60,0	Húsavík og Reykjahverfi	3,13	-			
Orkuveita Húsavíkur (OH)	1. jún. 2016	82,40			17.111	65,0	Húsavík og Reykjahverfi	2,91	-			
Orkuveita Húsavíkur (OH)	1. jún. 2016	94,16			17.111	70,0	Húsavík og Reykjahverfi	2,91	-			
Orkuveita Húsavíkur (OH)	1. jún. 2016	117,71			17.111	77,0	Húsavík	3,07	-			
Orkuveita Húsavíkur (OH)	1. jún. 2016	117,71			17.111	70,0	Reykjahverfi	3,50	-			
RARIK	1. jan. 2015	169,79			31.487	60,0	Blönduós og Skagaströnd	5,25 ³⁾	-			
RARIK	1. jan. 2015	169,79			31.487	70,0	Blönduós og Siglufjörður	5,27	-			
RARIK	1. feb. 2017	169,79			31.487	70,0	Dalvík	5,29	-			
Selfossveitur (SV)	1. feb. 2017	119,80			15.730	67,0	Eyrbakkí	3,77	2,39			
Selfossveitur (SV)	1. feb. 2017	119,80			15.730	68,0	Stokkseyri og Tjarnarbyggð	3,69	2,39			
Selfossveitur (SV)	1. feb. 2017	119,80			15.730	70,0	Laugardæla- og Sandvíkurverfi og Byggðarhorn Búgarðabyggð	3,53	2,39			
Selfossveitur (SV)	1. feb. 2017		33.251		15.730	72,0	Selfoss	3,39	2,39			
Selfossveitur (SV)	1. feb. 2017		33.251		22.389	67,0	Eyrbakkí	3,87	2,40			
Selfossveitur (SV)	1. feb. 2017		33.251		22.389	68,0	Stokkseyri og Tjarnarbyggð	3,79	2,40			
Selfossveitur (SV)	1. feb. 2017		33.251		22.389	70,0	Laugardæla- og Sandvíkurverfi og Byggðarhorn Búgarðabyggð	3,64	2,40			
Selfossveitur (SV)	1. feb. 2017		33.251		22.389	72,0	Selfoss	3,51	2,40			
Skagafjarðarveitur (SKV)	1. feb. 2016	74,19			11.184	60,0	Hólar í Hjaltatali og Steinsstaðir	2,82	-			
Skagafjarðarveitur (SKV)	1. feb. 2016	98,25			11.184	68,0	Sauðárkrúkur, Borgarsveit og Fjöt	2,94	-			
Skagafjarðarveitur (SKV)	1. feb. 2016	98,25			11.184	84,0	Fjöt	2,20	-			
Skagafjarðarveitur (SKV)	1. feb. 2016	113,62			11.184	75,0	Hofsós - þéttbýli og dreifbýli	2,89	-			
Skagafjarðarveitur (SKV)	1. feb. 2016	149,15			11.184	70,0	Hegranes/Hofsstaðaplássíð	4,08	-			
Skagafjarðarveitur (SKV)	1. feb. 2016	149,15			11.184	71,5	Blönduhlíð	3,95	-			
Skagafjarðarveitur (SKV)	1. feb. 2016	149,15			11.184	74,0	Sveitir kringum Varmahlíð	3,76	-			
Skagafjarðarveitur (SKV)	1. feb. 2016	149,15			11.184	86,0	Varmahlíð, sveitir í kring, Blönduhlíð og Hegranes/Hofsstaðaplássíð	3,05	-			
Skagafjarðarveitur (SKV)	1. feb. 2016		20.988		11.184	60,0	Hólar í Hjaltatali og Steinsstaðir	2,76	-			
Skagafjarðarveitur (SKV)	1. feb. 2016		27.768		11.184	68,0	Sauðárkrúkur, Borgarsveit og Fjöt	2,88	-			
Skagafjarðarveitur (SKV)	1. feb. 2016		27.768		11.184	84,0	Fjöt	2,15	-			
Skagafjarðarveitur (SKV)	1. feb. 2016		32.052		11.184	75,0	Hofsós - þéttbýli og dreifbýli	2,83	-			
Skagafjarðarveitur (SKV)	1. feb. 2016		42.096		11.184	70,0	Hegranes/Hofsstaðaplássíð	3,99	-			
Skagafjarðarveitur (SKV)	1. feb. 2016		42.096		11.184	71,5	Blönduhlíð	3,86	-			
Skagafjarðarveitur (SKV)	1. feb. 2016		42.096		11.184	74,0	Sveitir kringum Varmahlíð	3,67	-			
Skagafjarðarveitur (SKV)	1. feb. 2016		42.096		11.184	86,0	Varmahlíð, sveitir í kring, Blönduhlíð og Hegranes/Hofsstaðaplássíð	2,98	-			
Veitur	28. jún. 2017	126,38			15.210	68,0	Hvolsvöllur og Hella - þéttbýli	3,84	1,33			
Veitur	28. jún. 2017	126,38			15.210	72,0	Akranes	3,52	1,33			
Veitur	28. jún. 2017	126,38			15.210	74,0	Stykkishólmur	3,38	1,33			
Veitur	28. jún. 2017	126,38			15.210	75,0	Bifröst	3,32	1,33			
Veitur	28. jún. 2017	126,38			15.210	75,0	Reykjavík, Kópavogur, Hafnarfjörður, Garðabær, Kjalarnef og Bessastaðahreppur	3,35	1,33			
Veitur	28. jún. 2017	126,38			15.210	76,0	Borgarnes	3,26	1,33			
Veitur	28. jún. 2017	126,38			15.210	77,0	Hvanneyri	3,20	1,33			
Veitur	28. jún. 2017	126,38			15.210	82,0	Hveragerði	2,97	1,33			
Veitur	28. jún. 2017	126,38			15.210	86,0	Þorlákshöfn	2,80	1,33			
Veitur	28. jún. 2017	166,79			17.217	68,0	Ásahreppur, Hvolsvöllur og Hella - Dreifbýli	4,97	1,33			
Veitur	28. jún. 2017	166,79			17.217	75,0	Munaðarnes, Norðurárdalur og Skorradalsveita	4,29	1,33			
Veitur	28. jún. 2017	166,79			17.217	75,0	Austurveita, Bláskógabyggð, Grímsnes og Ófús	4,30	1,33			

Tafla 5: Samanburður á ódýrasta verði til húshitunar hjá hverri hitaveitu.
Table 5: Comparison of the Lowest Price for Space Heating of Each Geothermal Heating Utility.

Hitaveita / Heating Utility	Skammstöfun / Abbreviation	Orkuverð / Energy Price	
		Með VSK / VAT included	
		[ISK/kWh]	[€c/kWh]
Hitaveita Bráutarholts	HBR	1,66	1,31
Hitaveita Húnaþings vestra	HHV	1,86	1,47
Hitaveita Seltjarnarness	HSE	1,89	1,49
Hitaveita Flúða	HFL	2,04	1,61
Skagafjarðarveitur	SKV	2,15	1,70
Hitaveita Bláskógabyggðar	HBB	2,30	1,82
Orkuveita Húsavíkur	OH	2,31	1,83
Hitaveita Grímsnes- og Grafingshrepps	GOGG	2,53	2,00
HS Veitur	HSV	2,53	2,00
Veitur	VEITUR	2,72	2,15
Norðurorka	NO	2,81	2,22
Hitaveita Mosfellsbæjar	HMO	2,91	2,30
Hitaveita Reykjahlíðar og í Birkilandi	HRE	2,97	2,35
Hitaveita Egilsstaða og Fella	HEF	3,04	2,40
Hitaveita Dalvíkur	HDA	3,25	2,58
Selssosveitur	SV	3,39	2,68
Hitaveita Drangness	HDR	3,73	2,95
Kjósarveita	HKJ	3,74	2,96
Hitaveita Ónarfjarðarhéraðs	HOX	4,31	3,41
Orkuþé Vestfjarða	OV	4,57	3,61
Hitaveita Fjarðabyggðar	HFJ	4,76	3,76
RARIK	RARIK	5,25	4,15

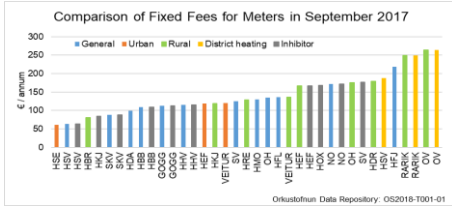
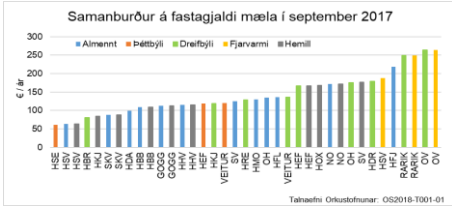
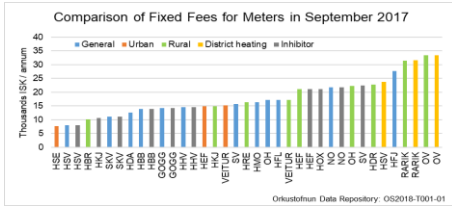
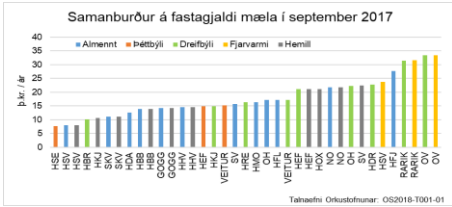
Orkuverð er með 2% orkuskipti og 11% VSK. / The energy price includes 2% energy tax and 11% VAT.
Skv. gengisskráningu Seðlabanka Íslands 15. september 2017 jafngilti 1 evra 126,50 kr. / The exchange rate for 1 Euro, according to the Central Bank of Iceland, was 126,50 ISK on 15. September 2017.
1 € = 100 c€



Tafla 6: Samanburður á fastgjöldi mæla.
Table 6: Comparison of Fixed Fees for Meters.

Hitaveita / Heating Utility	Skammstöfun / Abbreviation	Fastgjöld / Fixed fees								
		Gjöld án VSK / Fees without VAT								
		Almennt / General	Þéttbýli / Urban	Dreifbýli / Rural	Fjarvarmi / District heating	Hemill / Inhibitor	Almennt / General	Þéttbýli / Urban	Dreifbýli / Rural	Fjarvarmi / District
		[ISK/ár] / [ISK/annum]				[€/ár] / [€/annum]				
Hitaveita Bláskógabyggðar	HBB	13.841	-	-	-	13.841	109,42	-	-	109,42
Hitaveita Bráutarholts	HBR	-	-	10.188	-	-	-	-	80,54	-
Hitaveita Dalvíkur	HDA	-	-	-	-	-	99,03	-	-	-
Hitaveita Drangness	HDR	-	-	22.715	-	-	-	-	179,57	-
Hitaveita Egilsstaða og Fella	HEF	-	14.965	21.117	-	21.117	-	118,30	166,93	166,93
Hitaveita Fjarðabyggðar	HFJ	27.620	-	-	-	-	218,34	-	-	-
Hitaveita Flúða	HFL	17.137	-	-	-	-	135,47	-	-	-
Hitaveita Grímsnes- og Grafingshrepps	GOGG	14.172	-	-	-	14.172	112,03	-	-	112,03
Hitaveita Húnaþings vestra	HHV	14.597	-	-	-	14.597	115,39	-	-	115,39
Kjósarveita	HKJ	-	-	14.965	-	10.585	-	-	118,30	83,68
Hitaveita Mosfellsbæjar	HMO	16.367	-	-	-	-	129,38	-	-	-
Hitaveita Ónarfjarðarhéraðs	HOX	-	-	-	-	21.168	-	-	-	167,34
Hitaveita Reykjahlíðar og í Birkilandi	HRE	-	-	16.332	-	-	-	-	129,11	-
Hitaveita Seltjarnarness	HSE	-	7.665	-	-	-	-	60,59	-	-
HS Veitur	HSV	8.048	-	-	23.758	8.048	63,62	-	-	187,81
Norðurorka	NO	21.775	-	-	-	21.775	172,13	-	-	172,13
Orkuveita Húsavíkur	OH	17.111	-	22.215	-	-	135,26	-	175,61	-
Orkuþé Vestfjarða	OV	-	-	33.350	33.350	-	-	-	263,64	263,64
RARIK	RARIK	-	-	31.487	31.351	-	-	-	248,91	249,42
Skagafjarðarveitur	SKV	11.184	-	-	-	11.184	88,41	-	-	88,41
Selssosveitur	SV	15.730	-	-	-	22.389	124,35	-	-	176,99
Veitur	VEITUR	-	15.210	17.217	-	-	-	120,24	136,10	-

Almennt fastgjöld mælis glíðir fyrir rennilis- og orkumæla óháð því hvort notandi er búsettur í dreifbýli eða þéttbýli. / General meter fixed fee is for flow and energy meters regardless of whether the customer is resident in a rural or urban area.
Skv. gengisskráningu Seðlabanka Íslands 15. september 2017 jafngilti 1 evra 126,50 kr. / The exchange rate for 1 Euro, according to the Central Bank of Iceland, was 126,50 ISK on 15. September 2017.
1 € = 100 c€



Tafla 7: Samanburður á heimaðagjöldum.

Table 7: Comparison of Costs to Connect to Each Utility Grid.

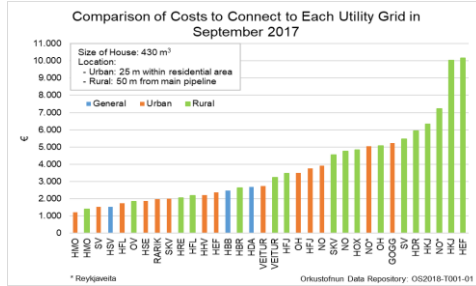
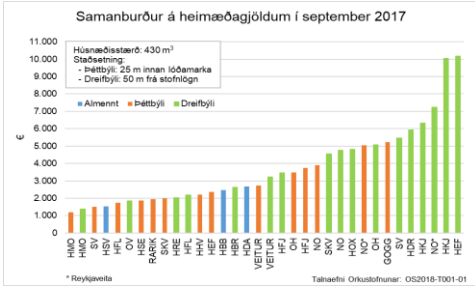
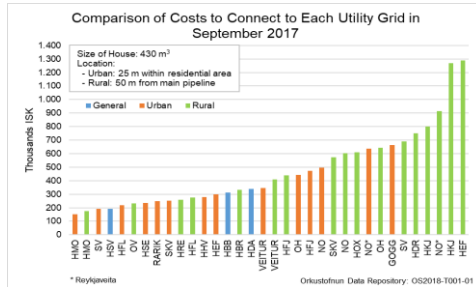
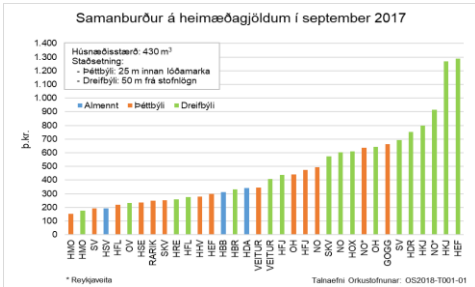
Hitaveita / Heating Utility	Skammstöfun / Abbreviation	Heimaðagjald / Cost to Connect to an Utility Grid					
		Gjöld án VSK / Fees without VAT			Gjöld með VSK / Fees with VAT		
		Almenn / General	Dreifbýli / Urban	Rural	Almenn / General	Dreifbýli / Urban	Rural
Hitaveita Bláskógabyggðar	HBB	312.598	-	-	2.471	-	-
Hitaveita Brautarholts	HBR	-	-	331.310	-	-	2.619
Hitaveita Dalvíkur	HDA	340.000	-	-	2.688	-	-
Hitaveita Drangsness	HDR	-	-	751.500	-	-	5.941
Hitaveita Egilsstaða og Fella	HEF	-	298.500	1.287.500	-	2.360	10.178
Hitaveita Fjarðabyggðar	HFI	-	474.231	438.576	-	3.749	3.467
Hitaveita Flúða	HFL	-	219.674	274.593	-	1.737	2.171
Hitaveita Grimnes- og Grafningshrepps	GOGG	-	661.755	-	-	5.231	-
Hitaveita Húnaþings vestra	HHV	-	280.159	-	-	2.215	-
Kjósarveita	HKJ	-	-	1.270.000	-	-	10.040
Hitaveita Mosfellsbæjar	HMO	-	151.942	174.733	-	1.201	1.381
Hitaveita Óxarfjarðarhéradis	HOX	-	-	610.172	-	-	4.823
Hitaveita Reykjahlíðar og í Birkilandi	HRE	-	-	257.891	-	-	2.039
Hitaveita Seljarnarness	HSE	-	236.860	-	-	1.872	-
HS Veitur	HSV	193.196	-	-	1.527	-	-
Norðurorka	NO	-	494.888	602.200	-	3.912	4.760
Norðurorka*	NO*	-	637.257	915.136	-	5.038	7.234
Orkuveita Húsavíkur	OH	-	441.737	642.537	-	3.492	5.079
Orkubú Vestfjarða	OV	-	-	231.937	-	-	1.833
RARIK	RARIK	-	247.670	-	-	1.958	-
Skagafljótaveitur	SKV	-	253.000	574.407	-	2.000	4.541
Selíssveitur	SV	-	191.278	691.398	-	1.512	5.466
Veitur	VEITUR	-	346.405	409.389	-	2.738	3.236

Almenn heimaðagjald er óháð því hvort notandi er búsettur í dreifbýli eða þéttbýli. / General connection cost is regardless of whether the customer is resident in a rural or urban area.

* Gildir fyrir notendur Norðurorku sem tilheyra Reykjavæitu. / Valid for Norðurorka customers that belong to Reykjavæitu.

SVK, gengisráningu Seðlabanka Íslands 15. september 2017 jafngilt: 1 evra 126,50 kr. / The exchange rate for 1 Euro, according to the Central Bank of Iceland, was 126,50 ISK on 15. September 2017.

1 € = 100 kr



Tafla 8: Verðsamanburður á mismunandi orkugjöfum til húshitunar á milli 2015, 2016 og 2017.
Table 8: Comparison of Different Energy Sources for Space Heating between 2015, 2016 and 2017

Orkugjafi	Energy Source	2017				2016				2015			
		Orkuverð / Energy Price	Niðurgreitt / Subsidy	Orkuverð / Energy Price	Niðurgreitt / Subsidy	Orkuverð / Energy Price	Niðurgreitt / Subsidy	Orkuverð / Energy Price	Niðurgreitt / Subsidy	Orkuverð / Energy Price	Niðurgreitt / Subsidy	Orkuverð / Energy Price	Niðurgreitt / Subsidy
		[ISK/kWh]	[ISK/kWh]	[€k/Wh]	[€k/Wh]	[ISK/kWh]	[ISK/kWh]	[€k/Wh]	[€k/Wh]	[ISK/kWh]	[ISK/kWh]	[€k/Wh]	[€k/Wh]
		Með VSK / VAT included											
Ódýr jarðvarmi	Cheap Geothermal Heating	1,89	0,00	1,49	0,00	1,82	0,00	1,44	0,00	1,74	0,00	1,38	0,00
Reykjavík	Reykjavík Geothermal Heating	3,35	0,00	2,65	0,00	3,30	0,00	2,61	0,00	3,24	0,00	2,56	0,00
Dýr jarðvarmi	Expensive Geothermal Heating	5,73	0,00	4,53	0,00	5,69	0,00	4,50	0,00	5,51	0,00	4,36	0,00
Kyntar hitaveitur	District Heating	5,73	3,89	4,53	3,07	5,43	3,89	4,29	3,07	6,27	2,95	4,96	2,33
Ölulkynding	Oil Heating	6,94	5,51	5,49	4,36	6,63	4,71	5,24	3,72	7,45	4,46	5,89	3,53
Rafhítn (Þéttbýli)	Direct Electrical Heating (Urban)	6,94	5,87	5,49	4,64	6,63	5,60	5,24	4,43	7,76	4,44	6,13	3,51
Rafhítn (Dreifbýli)	Direct Electrical Heating (Rural)	6,94	8,82	5,49	6,97	6,66	8,21	5,27	6,49	7,97	5,90	6,30	4,67

Orkuverð er með 2% orkuskipti og 11% VSK. Ölulkynding og rafhítn eru undanskilin orkuskipti. / The energy price includes 2% energy tax and 11% VAT. Oil heating and direct electrical heating are excluded from energy tax.
Árið 2015 var í gildi raforkuskattur 0,129 kr./kWh / In 2015 was in effect a electricity tax 0,102 €k/Wh.

Skv. gengisskráningu Seðlabanka Íslands 15. september 2017 jafngildi 1 evra 126,50 ISK. / The exchange rate for 1 Euro, according to the Central Bank of Iceland, was 126,50 ISK on 15. September 2017.

1 € = 100 c¢

