



Lestrarlandið Vinnubók



A, á, b, d, ð, e, é,

f, g, h, i, í, j, k.

L, m, n, o, ó og p

eiga þar að standa hjá.

R, s, t, u, ú, v næst,

x, y, ý, svo þ, æ, ö.

Íslenskt stafróf er hér læst

í erindi þessi skráttin tvö.

Þórarinn Eldjárn



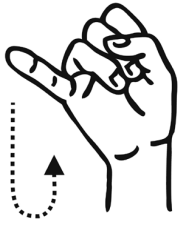
Til kennara!

Á bls. 70–72 er vinnubókinni fylgt úr hlaði og þar má finna kennsluleiðbeiningar við einstök verkefni í bókinni.






Ég heiti _____

Bekkurinn minn heitir _____



Sporaðu fyrst og skrifaðu svo.




jú jól jæja jól Jón jól jæja

jól



Tengdu **j-hljóðið** við orðbútana og skrifaðu orðin á vagnana.



__ón __ói

__á __ól __ana __óna

__æja __ú

__úní __ójó



Klappaðu orðin og skrifaðu hve mörg klöppin eru.
Skrifaðu fyrstu tvo stafina.




3

ja







Púslaðu stöfunum saman og búðu til orð.



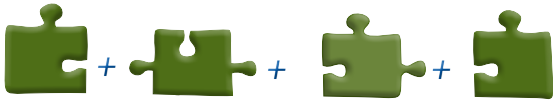
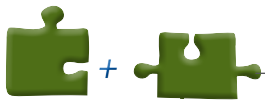
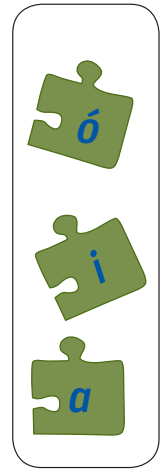
+



+



+



Tengdu hljóðin saman og skrifaðu orðin.

s	—	á	—	<i>sjá</i>	—
s	—	ó	—	_____	_____
m	—	á	—	_____	_____
m	—	ó	—	_____	_____
s	—	a	—	_____	_____

l	—	ós	—	_____
l	—	ón	—	_____
s	—	ón	—	_____
l	—	ómi	—	_____
r	—	ómi	—	_____



Lestu.

Allir eru saman um jólin
nema Jón afi sem er á sjó.

Júlía les á jóla 

Í  eru jójó,

sjal, vasaljós og úr.

Jæja, sagði mamma.

Vilja allir ís?

Já, vanillu-ís með 

og rjóma, sagði Jói.



Skrifaðu.

Í  voru:



j _____



s _____







Lestu orðin og raðaðu þeim í setningar.

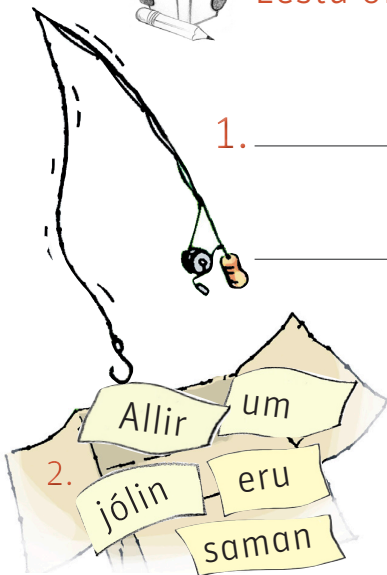
1. _____



1. _____

sjó afi

Jón er á






2. _____



3. _____



Sporaðu fyrst og skrifaðu svo.




Fía foss fáni foss Fúsi foss Fía foss

foss





Tengdu hljóðin og skrifaðu orðin.





a — r far
 á — r _____
 ó — r _____
 e — r _____
 ö — r _____
 æ — r _____



Búðu til orð úr orðbútunum.



ferna





Lestu og skrifaðu.

Nú er vor.



Fía og Fúsi sjá fífil og lóu.

Fía og Fúsi sjá foss

sem frussar í sólinni.



Fúsi fer nær fossinum

og finnur folann sinn.



Fúsi og Fía sjá _____ og _____.

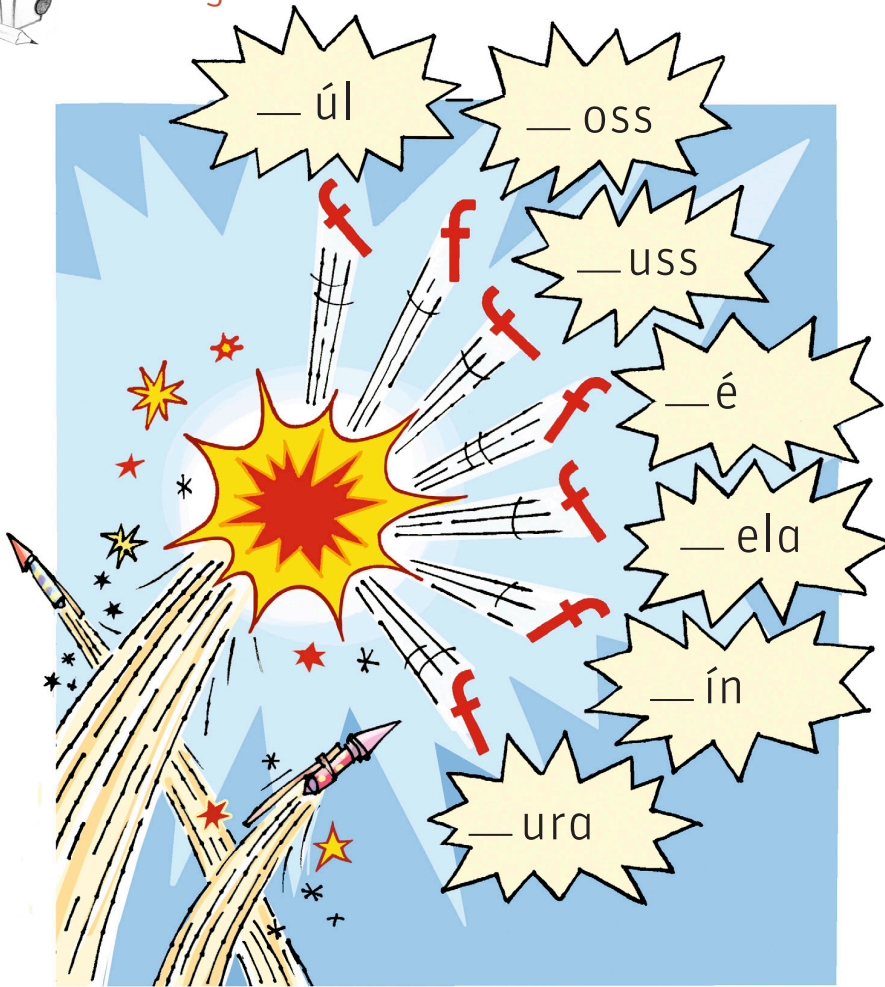
Fúsi _____.



Búðu til orð og skrifaðu.





Lestu og skrifaðu.

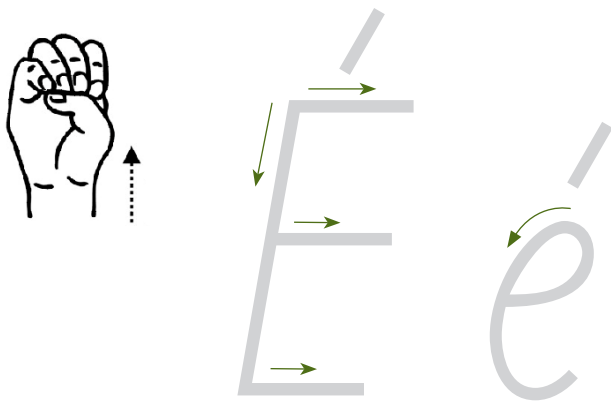


fúl



Litaðu myndirnar þar sem þú heyrir bæði **f** og **r** hljóð.





Sporaðu fyrst og skrifaðu svo.

É É É . . .

É . . .

é é é . . .

é . . .



ég vél sé ég hér mér ég hér ég



Hvar heyrir þú **é**? Fremst, inni í orðinu eða aftast?





Lestu og skrifaðu. Veldu orðin fyrir neðan eða þín eigin orð.

Ég sé _____

Ég sé _____



máni fé él
 venus vél




Hvað heita börnin?

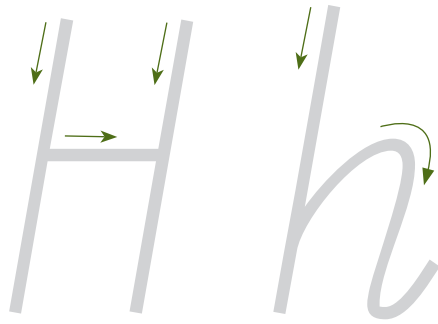
Ég heiti _____

Ég heiti _____





Búðu til orð. Segðu orðin.






Sporaðu fyrst og skrifaðu svo.



hani hvar hæna hver hús hvar hún



Lestu og skrifaðu.



ár hár
 óa _____
 æna _____
 ífa _____
 ola _____
 ef _____
 in _____
 ani _____



Lestu og skrifaðu.



Hér vil ég vera, sagði húsa-músin.

Ég á b _____ og _____.



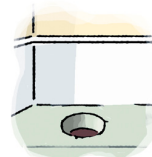
brauð



molar

Hvar er ég?

Ég er í _____ í húsi.



hola



Hér vil ég vera, sagði haga-músin.

Ég á b _____ og _____.



fræ



ber

Hvar er ég?


Ég er í _____ í haga.



hola



Hverjir búa í húsinu? Skrifaðu heiti dýranna.
Hlustaðu eftir hljóðum stafanna.




4 2 5

3 6 7 1




Tengdu orðin sem ríma.



Litaðu eftir bókstöfunum.


j =  h = 
r =  f = 





Lestu og skrifaðu.

Ég er hjá Heru í háu húsi,
á háum hól.

Hér eru 4 álmur,
10 salir og 7  hús.

Hvar er ég?

Ég er í _____.




Teiknaðu mynd af húsinu.



Ég er hér.



Lestu og skrifaðu.

Hera á 10 hænur og 1 hana,
9 , 4 hjálma og 5 hjól.

Hera nær í hjálm.

Hún fer á Hosu sinni


fram að sjó.

Hún finnur Mósa.

Hann hímir hjá háum hamri.

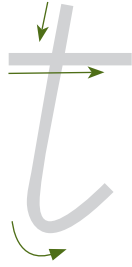



Hjálpaðu Heru að finna Mósa.
Dragðu línu eftir stafrófsröð.



Hver er á Hosu? _____ er á _____.

Hvar er Mósi? Hann _____.



Sporaðu fyrst og skrifaðu svo.




te tær tá tær tá te tíu tær




Hvar heyrir þú **t**? Fremst, inni í orðinu eða aftast?







Tengdu hljóðin og skrifaðu orðin.



á — sa _____

æ — r _____

í — mi _____

a — la _____

ó — fa _____



Lestu og svaraðu spurningunum.

Amma Telma talar

um Tómas afa.

Hann fór til Tansaníu.

Amma vill fara til afa

og sjá  og ljón.

Um hvern talar amma?

Hún talar um _____ .

Hvert fór Tómas afi?

Hann fór _____ .

Amma vill sjá  og _____ .



Dragðu strik frá orðinu í rétta mynd.



tær

taska

10



tíu

hattur



tómatur

Tóta




12

tré

tólf



Búðu til orð úr orðbútunum.

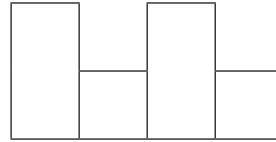


óviti

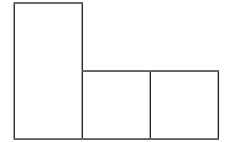


Lestu og skrifaðu rétt orð við myndirnar.

Tóta á afmæli.

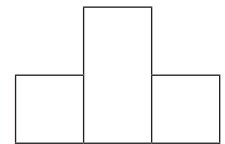
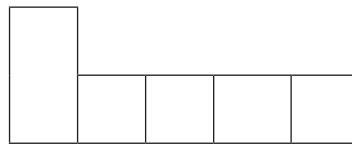


10



Hún er tíu ára.

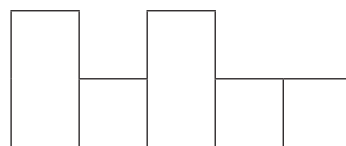
Tómas afi og



amma Telma færa

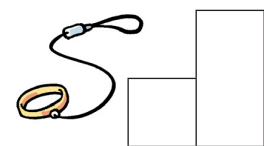
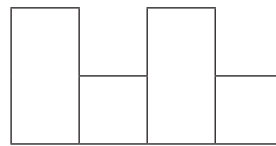
henni tíu  og

lítinn voffa sem



hún nefnir Tátu.

Tóta fær ól á Tátu




frá Tuma vini sínum.




Hvaða myndir eiga sama orð?



Dragðu línu eftir stafrófsröðinni.



Hvað er á myndinni? _____ d.



Sporaðu fyrst og skrifaðu svo.



gá gaman gos gaman gá gól gos



Hve mörg klöpp eru í orðinu? Skrifaðu fyrsta stafinn.



3



Tengdu hljóðin og skrifaðu orðin.



ó-la

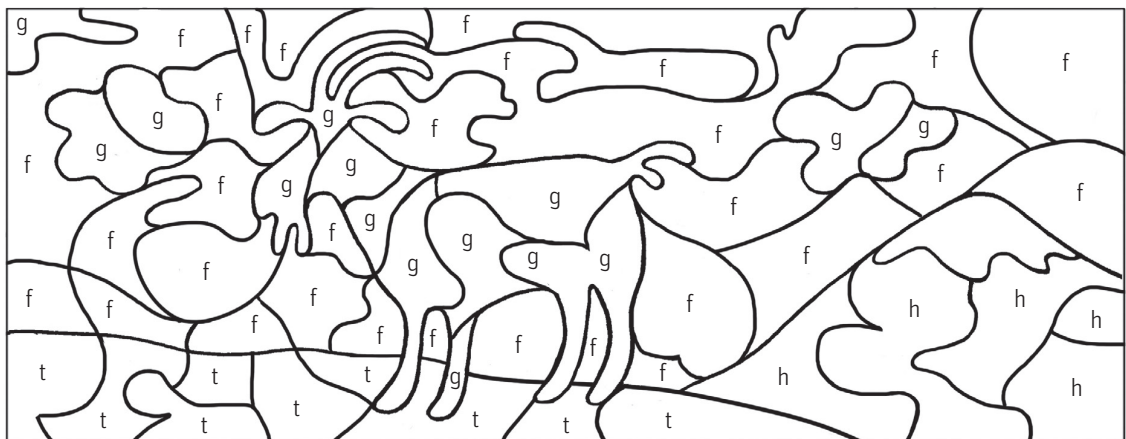
o-la

a-la

æ-la



Litaðu. g =  f =  t =  h = 



Hér er ei



Lestu og teiknaðu mynd úr sögunni.

Gógó og Gosi eru vinir.

Gógó á hjól og hjálm.

Gosi fær að hjóla.

Mjaaá, – Gosi gætir sín ekki.

SPLASS!

Vatnið gusast í allar áttir.

Ví, ví, ví, vælir sírenan.



Lestu og skrifaðu. Tengdu í rétta mynd.

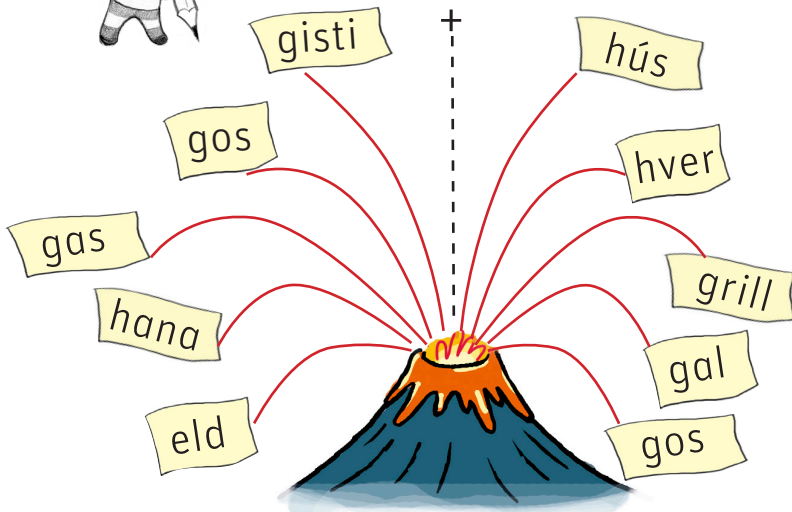
_____ og _____ eru vinir.

Gosi _____ út í á og vatnið _____.

Sírenan vælir _____, _____, _____.



Búðu til orð og skrifaðu á línurnar.



gistihús

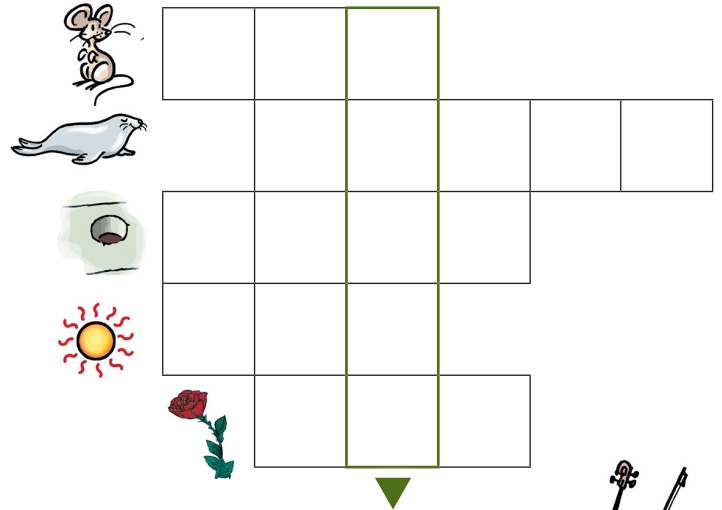


Lestu og skrifaðu.



Leystu gátuna.

Gústi og Gunna
fara í afmæli til Gógó.
Gógó fær margar gjafir:
Gítar, trommu,
horn og lúður.



Mamma gefur Gógó _____.

Hverjir komu í afmælið? _____

Hver hefur gaman af tónlist? _____



Lestu mjúka **g** og tengdu í rétta mynd.

Afi sagar.



Mamma lagar • •




Músin nagar • •



Ljósið logar • •



Lestu og skrifaðu.




— ís _____

— ín _____

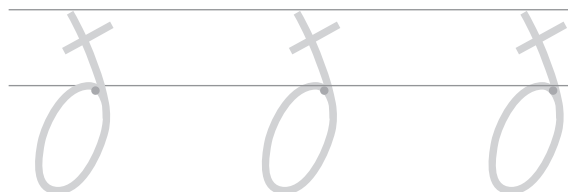
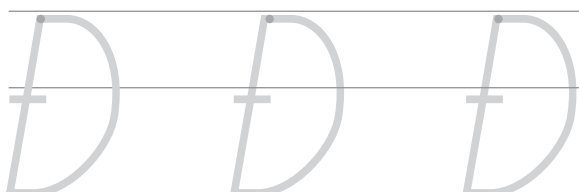
— ær _____

— as _____

— ár _____



Sporaðu fyrst og skrifaðu svo.

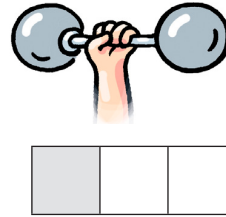
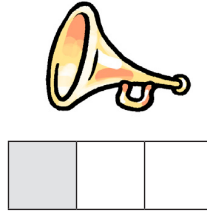



með við að þið við með að

með



Hvar heyrir þú **ð**? Inni í orðinu eða aftast?



--	--	--

--	--	--

--	--	--

--	--	--



Lestu.

Regnið lemur á rúðuna.

Víðir suðar um

að fara út með lðu.

Hann fer í stígvél og galla.

Víðir og lða vaða og sulla.

Æ, æ, Víðir og lða

verða renn-vot.



Krossaðu
í réttan reit.



Er rigning úti?

Finnst Víði

og lðu gaman?

Eru Víðir

og lða vot?

Verður mamma

ánægð?








Tengdu hljóðin og skrifaðu orðin.

a	_____
e	_____
ú	_____
i	_____
æ	_____


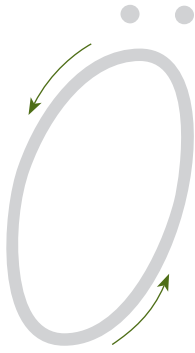
— **ða**




Leystu gátuna.

Víðir _____.




Sporaðu fyrst og skrifaðu svo.



ös örn ör ös örn örn ör



ö = ö = g = t = j = é = s =



Lestu.

Öggi er geimvera.
 Hann fer í afmæli
 til Ömma.
 Öggi má ekki fá sælgæti
 og hann má ekki fá gos.
 Æ, æ, sagði Ömmi.
 Öhö, mér líður vel,
 sagði Öggi.



Krossaðu í réttan reit.



- Á Ömmi afmæli?
- Er Öggi vélmenni?
- Má Öggi fá gos?
- Má Ömmi fá
sælgæti?
- Sagði Ömmi, öhö?
- Sagði Öggi,
mér líður vel?



Lestu og skrifaðu. Hvernig breytast orðin?

amma



Ég ætla að gefa ö blóm.

Vala



Ég ætla að tala við _____.

Anna



Ég ætla að læra með _____.

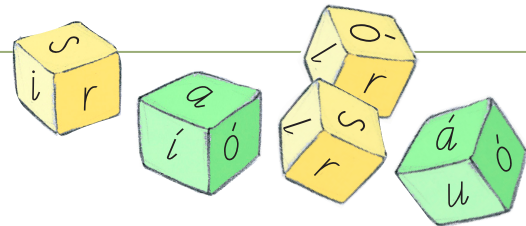
mamma



Ég ætla að fara til _____.



Kastaðu upp teningunum.
Búðu til orð og skrifaðu.





Lestu og skrifaðu.




Örn er oft í hömrum
nálægt sjó.

Hvar er örninn?

Hann lifir á fuglum
og étur egg.

Hann er í _____
_____.

Örninn fangar oft
 í sjónum.

Hvað étur örninn?
Hann étur _____
_____.



Dragðu strik á milli orða sem hafa sömu merkingu.

fanga	nálægt	éta	sjór
•	•	•	•
•	•	•	•
haf	hremma	nærri	lifa á



Skrifaðu fyrsta stafinn og lestu orðin.

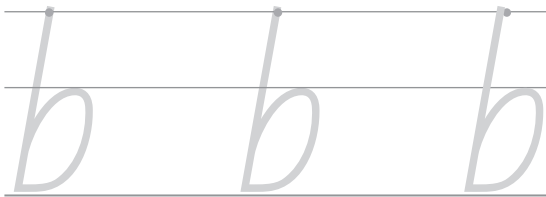


9






Sporaðu fyrst og skrifaðu svo.



ber bára ber ber bær ber bátur



Tengdu hljóðin og skrifaðu orðin.



- i-l _____
- á-l _____
- ó-l _____
- e-r _____
- æ-r _____



Lestu.



Krossaðu í réttan reit

Búi og Bára eru

í berja-mó.

Bára er búin

að tína fulla fötu.

Búi er latur

og borðar bara berin.

Hann er berja-blár.

Bára og Búi fara í bíó.

Bára tínir fulla fötu.

Bára borðar berin.

Búi borðar berin.

Búi er latur.

Búi er með bláar varir.







Skrifaðu rétt orð við myndirnar.







Búðu til orð úr orðbútunum.








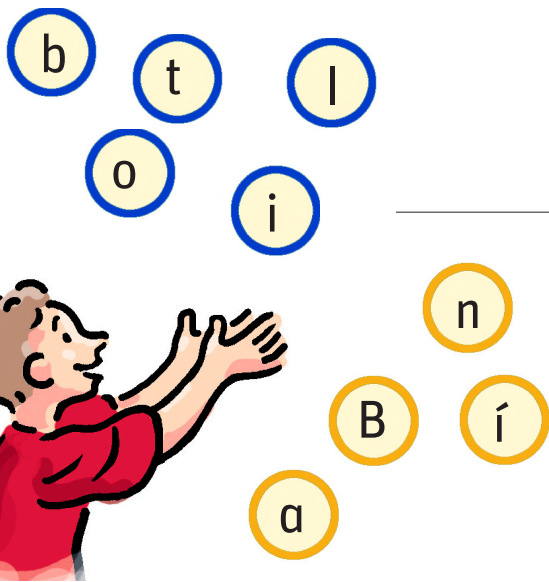









Finndu 4 leyniorð á boltunum og skrifaðu þau á línurnar.







Lestu og veiddu hopporðin.



Lestu og skrifaðu hopporðin í vatninu.



--	--	--	--	--

--	--	--	--

--	--	--	--	--	--



--	--	--	--

--	--	--	--

--	--	--	--	--



Hvort byrja orðin á **bl** eða **br**? Skrifaðu fyrstu tvo stafina.



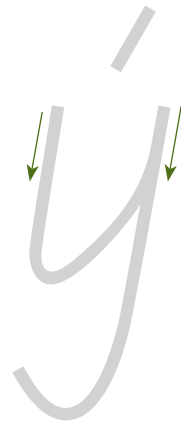
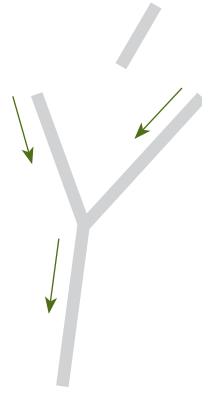
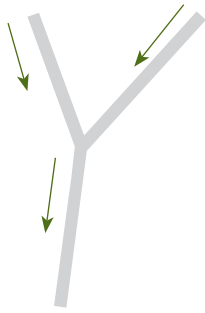














Sporaðu fyrst og skrifaðu svo.



yfir

fyrir

yfir

yfir

fyrir

yfir

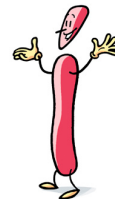
fyrir



y-i



ý-í



yddari



il



ýta



ís



Dragðu strik frá orðunum í rétta mynd.



ís

ýta

fífill

il

mýs

viti

dyr

indíáni

litir

TF-BYR

fíll

tíu

bíll

yddari



10


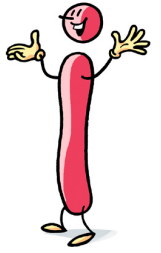


Lestu með vini eða vinkonu. Skiptist á hlutverkum.



Hæ, ég er ufsilon Y og segi y-y-y.

Halló! Halló! Ég er I og segi i-i-i.



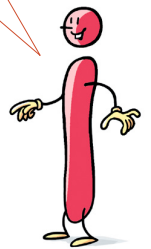
Rólegan æsing, litla i. Nú segi ég sögu mína.

Ég bíð.



Ég átti annað hljóð. En svo hætti fólk að nota hljóðið mitt og sagði bara i. Svo nú á ég sama hljóð og þú.




En gaman, þá erum við vinir. Við erum líka saman í sumum orðum.



Ufsilon y er ekki í orðinu vinur, bara ég.

Í og ufsilon ý hafa líka sama hljóð. Bæði ý og í segja í. Vonandi eru í og ý líka vinir.

Y og i.
Ý og í.
Alltaf vinir!





Raðaðu í rétta atburðarás. Settu númer við myndirnar.



Æfðu heiti þessara stafa þrisvar.

u é y í ö e ý i é ó a ö
æ á ý ö i ú e ö é æ o y



Æfðu hljóð og heiti þessara stafa þrisvar.

j h t f g m ð v b r n l
g ð l v ð j h n t ð v m

1

2

3



Lestu öll orðin þrisvar.


já júní jól foss ég afi
él hestur sé hús tíu hæna
taska gala við læða að gata
afmæli hönd föt vél bátur mýs
yfir janúar fyrir sæt býr ýta




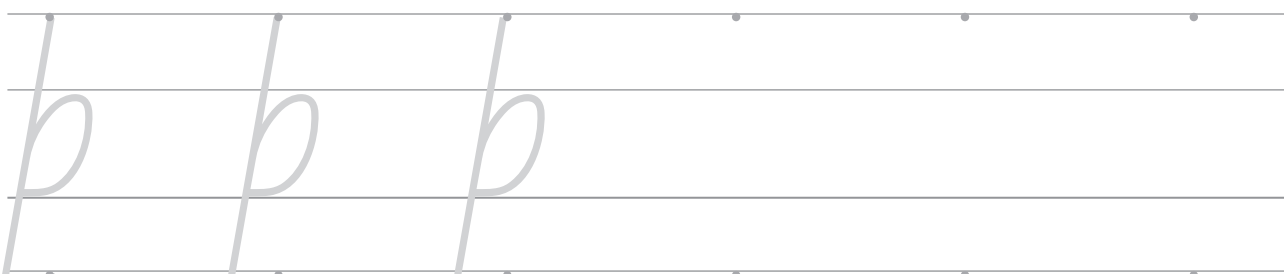

1

2

3



Sporaðu fyrst og skrifaðu svo.




pað pið þegar þú þegar pið þú þegar

þegar












Lestu og skrifaðu.


 -á _____
 -ó _____
 -ú _____
 -ið _____
 -að _____

Mundu að **þ** er fremst í orðum og **ð** er inni í orðum eða aftast.




Hvar heyrir þú **þ** og hvar heyrir þú **ð**?

	<input type="checkbox"/>		<input type="checkbox"/>		<input type="checkbox"/>		<input type="checkbox"/>
	<input type="checkbox"/>		<input type="checkbox"/>		<input type="checkbox"/>		
			<input type="checkbox"/>		<input type="checkbox"/>		



Hvaða leið fer þyrlan? Finndu orð sem ríma og fylgdu númerum.

	1 þúfa	2 þú	3 þín	4 þór	5 þari	6 þola	7 þær	8 þora	bora
	húfa	bú	mín	fór	Ari	vola	bær		



Lestu og skrifaðu orðin við myndirnar.

Pura og Þór þjóta niður í fjöru.

Þar er þang og þari.

Þú þarft að gæta þín

á þang-lús, sagði Þura.

En sjáðu, þarna er sæfífill.

Oj, en sá þefur, sagði Þór.



Lestu og skrifaðu.

⁴ Nú ² fer ¹ að flæða að

og þunn móða færir yfir.

Þarna er þurs, volar Þór.

Ha, ha, ha, hlær Þura.

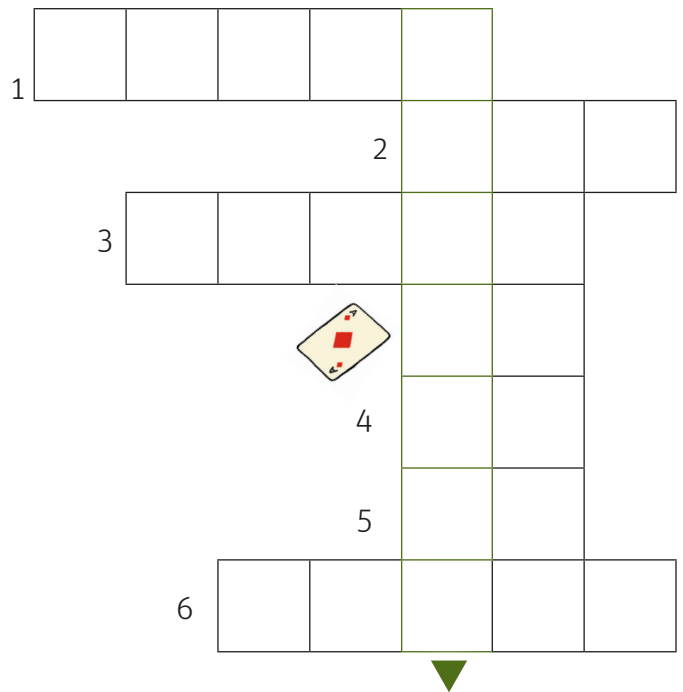
Þetta ⁵ er bara hann afi

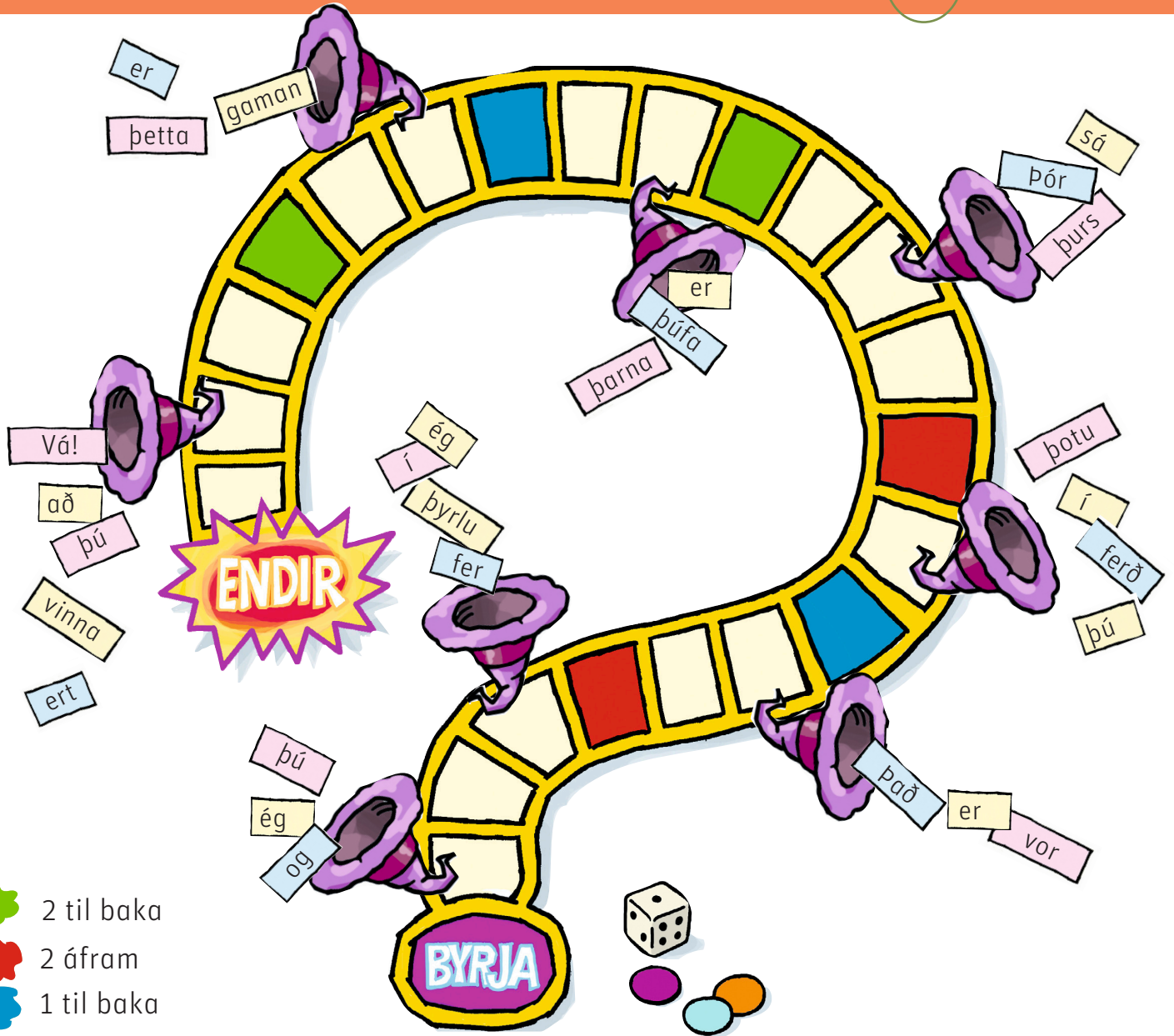
að ⁶ vitja um ³ netin sín.

Af hverju fór Þór að vola?



Leystu gátuna.





Raðaðu orðunum rétt og skrifaðu setningar á línurnar.
Sá vinnur sem er fyrstur í mark með flestar setningar.


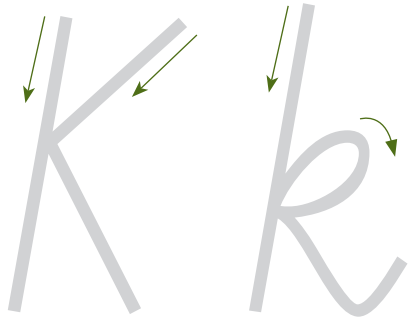
1 _____

2 _____


3 _____

4 _____

5 _____



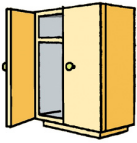
Sporaðu fyrst og skrifaðu svo.



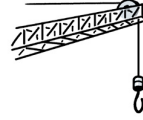
kona kýr kálfur kisa kýr kona kýr



Klappaðu orðin og skrifaðu hve mörg klöppin eru.
Skrifaðu fyrstu tvo stafina í orðinu.



















Finndu orðin á kökunnni og skrifaðu á línurnar.



Úti er _____ og rigning.

Kata fær _____ í afmælinu.

Kári las _____.

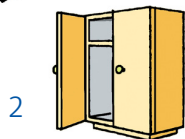
Karó setti _____ á krukku.



Leystu gátuna.



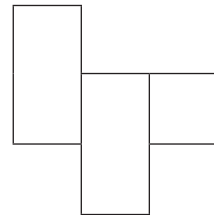
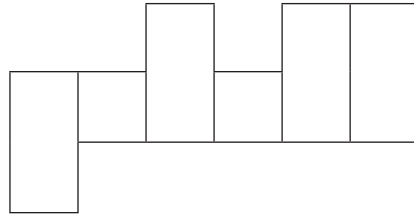
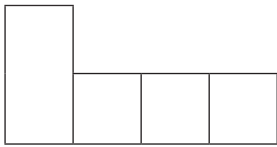
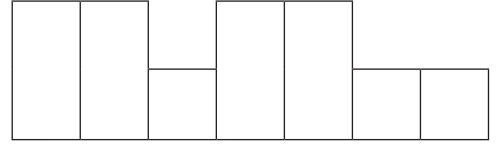
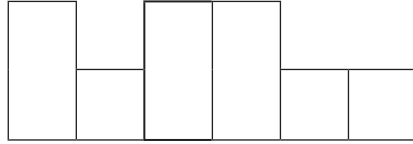
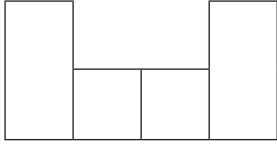
3



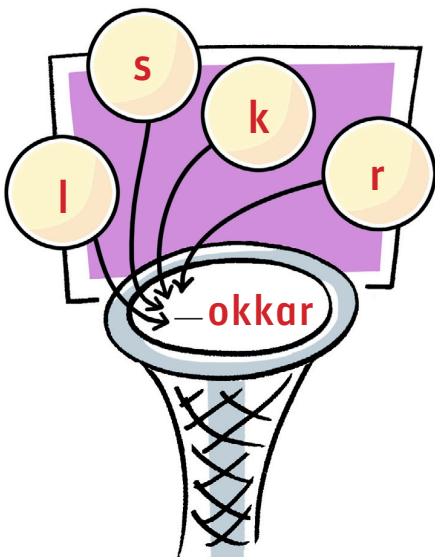
1	k					
2		k				
3			k			
4				k		
5					k	

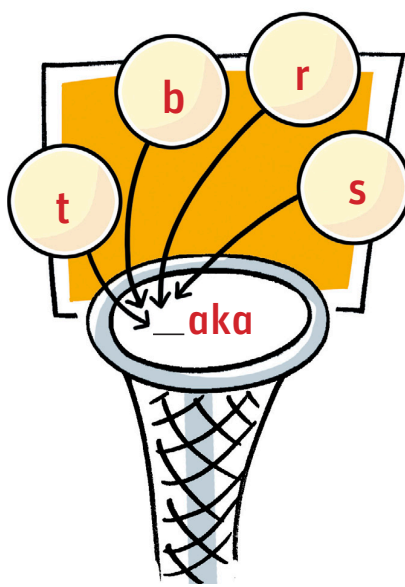


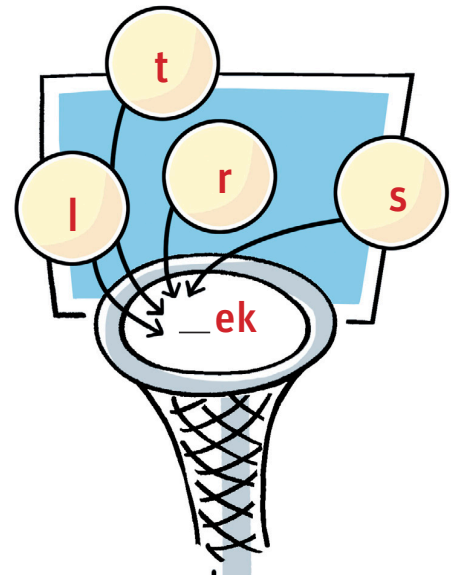
Skrifaðu rétt orð við myndirnar.



Kastaðu boltunum í körfuna og búðu til orð.

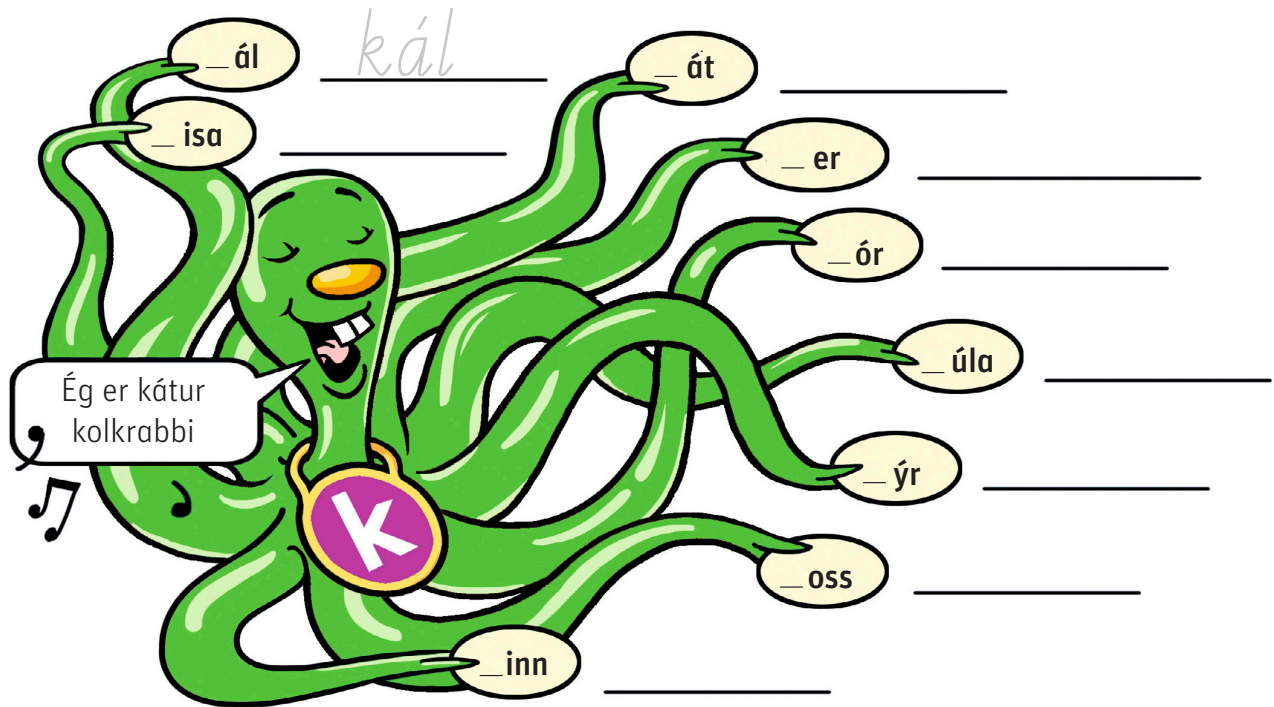









Tengdu hljóðið **k** við orðbútana og skrifaðu orðin.



Æfðu þig að lesa, ríma og skrifa.



Kýrin í fjósinu kallar:

Kýrnar mínar allar.

Kominn er kálfur nýr

sem kallaður er Týr.

Hann er kíminn og kátur

og kann að vekja hlátur.

Hinar kýrnar höfðum snúa.

Já, hann mun hjá

okkur búa.

Kýrin kallar:

Kýrnar mínar _____.

Kálfurinn er nýr


og er kallaður _____.

Hann er kíminn og kátur

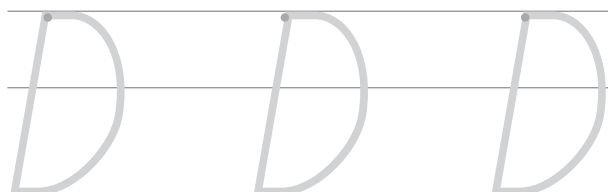
og kann að vekja _____.

Hinar kýrnar höfðum snúa.

Já, hann mun hjá okkur _____.



Sporaðu fyrst og skrifaðu svo.



dót dúkka dís dót dúkka dís dúkka

dúkka



Settu **d** fyrir framan stafina og orðbútana og lestu orðin.



___ á

___ é

___ ý



___ úfa

___ ós

___ ís



___ ót

___ ans

___ æla

Dropi dettur úr skýi.

Dropi _____ á blóm.

_____ regnhlíf.


_____ gras.

_____ Dóru

og dúkku-vagninn hennar.



Búðu til orð og skrifaðu.



garður _____

saga _____

safn _____

vinur _____

matur _____



Lestu og skrifaðu nöfnin.

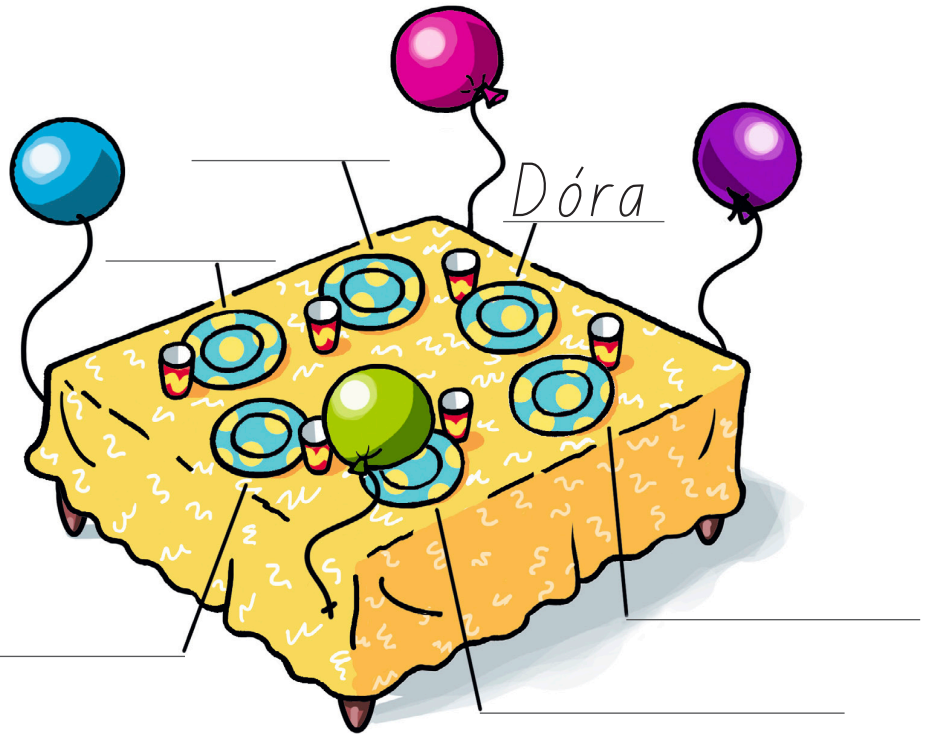
Í dag er barna-boð
hjá Dóru.

Mamma lætur dúk
á borðið.

Pabbi kemur með
diska og glös.

Það koma 5 gestir.

Hvar eiga þeir að sitja?



Daníel Dísa Díana Dagur Davíð



Lestu og skrifaðu.



Dóra á dúkku í kjól.

Dúkkan getur dansað.

Hvað getur dúkkan?

Hún _____ .



Dóri á dúfur í kofa.



Það eru bréf-dúfur.

Hvar eru dúfur Dóra?

Þær _____ .

b? d



Ef þú ruglast á **d** og **b**
er gott að hugsa:
 datt á rassinn
 ber stóra bumbu



Veiddu orð með **d** og skrifaðu.

bað dúkka dós
 ból bátur dót byr
 dyr





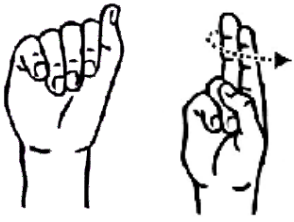
Veiddu orð með **b** og skrifaðu.

dúfa bíll dæla
 bolti dyr
 dama bók bær



Búðu til orð úr orðbútunum.





Sporaðu fyrst og skrifaðu svo.

Au Au

Au

au au

au



baun auga ausa auga baun auga



mýs mýri ýta draugur
 Yrsa gaul sauma yfir Ýmir
 ausa byr baun rauð
 skyr fyrir kýr dýr




Veiddu orð með **au**, **y** og **ý** og skrifaðu þau í réttan reit.

au-orð		y-orð		ý-orð	



Finndu orðin í auganu og skrifaðu á línurnar.





Lestu og skrifaðu orðin hér að ofan á réttan stað.

Auður _____ í burtu. Það er _____ í krukku.

Auðunn _____ við bókina. Ása setti aura í _____.


Dóri hitti _____. Laufið _____ af trénu.



Lestu söguna, ljúktu við myndina og litaðu hana.

TEIKNABÚ

dyr	Ásu	ský
glugga	Auði	blóm
draug	Auðun	tré



Auður frænka
býr í **rau**ðu húsi
við **Au**stur-veg.

Ása og **Au**ðunn sjá
veru í risinu.

Ætli séu **drau**gar þar?

Auðunn og Ása

laumast upp í risið.

Þar sjá þau rúmfiöt á snúru
sem bærast í golumni.

Hvers vegna héldu börnin að það væru draugar í risinu?

Hvað ætti sagan að heita? _____



Dragðu strik á milli orða sem hafa sömu merkingu.

læðast • • hægur vindur
 vegur • • laumast
 kíkja • • vofa
 auður • • gægjast
 draugur • • gata
 gola • • tómur



Dragðu línur eftir stafrófsröðinni.

u • a •
 t • • b •
 s • d • e •
 p • r • f •
 ó • g •
 o • h •
 n • k • j •
 m • l • í •



Æfðu þig að lesa, ríma og skrifa.

Bóndinn sótti **naut** í haga.

Bóndi varð **rauður** í framan

Þá varð til þessi s_____.

og þótti ekki g_____.

Sagan gerðist um **haust**

Að lokum fór **nautið** á bás

þegar **nautið** gekk l_____.

og bóndi skellti í l_____.

Hundur bóndans galti


og **nautið** e_____.

Bóndinn **gaulaði**

en **nautið** b_____.

Á myndinni er:





Sporaðu fyrst og skrifaðu svo.




poki popp pota upp popp upp poki

popp



Tengdu **p** við orðbútana og skrifaðu orðin.





Lestu og skrifaðu.



Hvað er í pokanum?

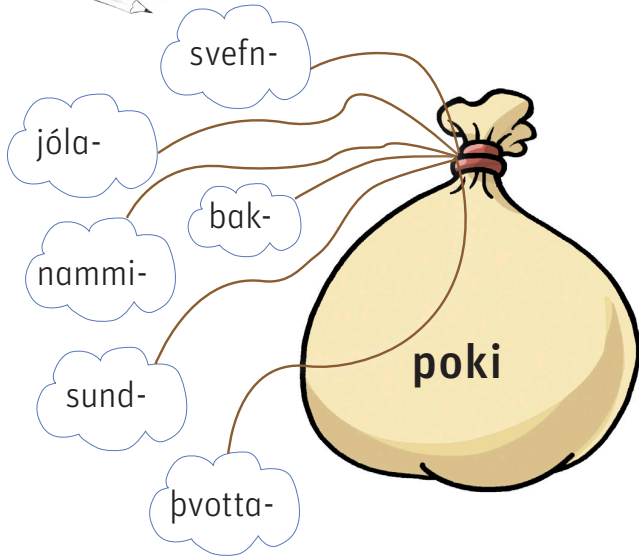
Píla, kisan hans Pésa, er týnd.
 Pabbi, Pési og Pála kalla á Pílu.
 Pála, hvað ert þú að pukrast með
 í þessum poka? spyr pabbi.
 Pála lætur Pésa fá stóran poka.
 Pála prakkari! dæsir Pési.
 Hvað er Pála að pukrast með?
 Af hverju dæsir Pési?



H _____

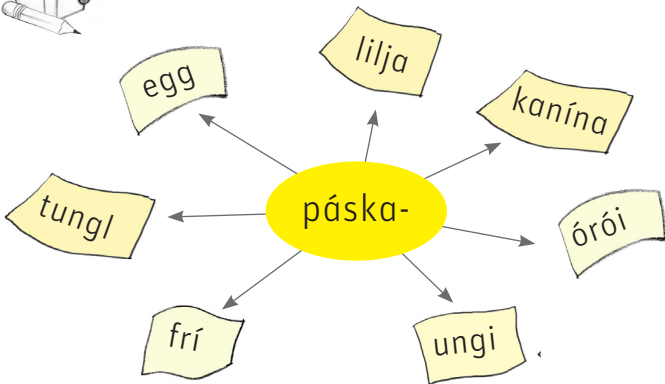


Tengdu orðin saman og skrifaðu þau á línurnar.





Búðu til orð sem byrja á **páska-**.





Hvaða myndir eiga sama orðið?

	•	•	
	•	•	
	•	•	
	•	•	
	•	•	



Lestu, teiknaðu, litaðu og svaraðu spurningunum.

Nú er fjör hjá Palla og Pálu.
Páfi flýgur um íbúðina
og gargar hátt.



Kisan Píla sefur í körfu.
Hún vaknar og
sér Pésa hamstur
fara á bak við sófa.
Píla nær að klófesta Pésa.

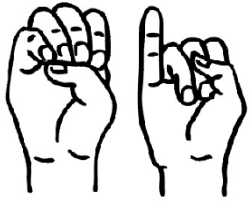
Þá kemur Páfi og
bítur fast í Pílu.
Nú munaði mjóu.
Pési slapp en Píla er aum
í rófunni sinni.

Hvers vegna er fjör hjá Palla og Pálu? _____

Hvar sefur kisa? _____

Hvar faldi Pési sig? _____

Hvar er Píla aum? _____



Sporaðu fyrst og skrifaðu svo.

Ei Ei Ei Ei

Ei

ei

ei



einn ein eik einn eik ein einn

einn



Hvar heyrir þú **ei**? Fremst, inni í orðinu eða aftast?





Tengdu saman hljóðin og skrifaðu orðin.

S

n

þ

v

ei



Skrifaðu **ei** og lestu orðin.

v__t

g__t

b__t

f__t

h__t



Lestu og tengdu við rétta mynd.

Einar á heima í húsi.

•

•



Leifur á heima í há-hýsi.

•

•



Hera á heima í höll.

•

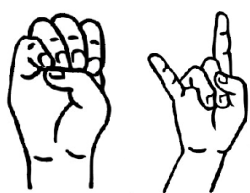
•



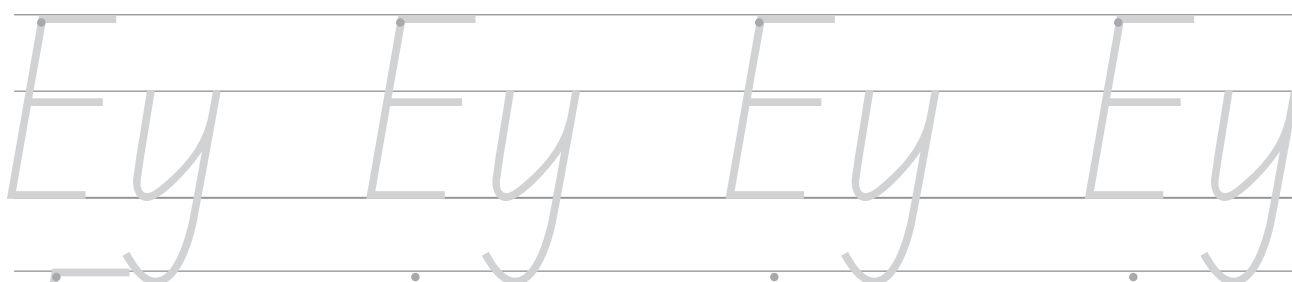
Sei, sei, nei, sagði amma.

Ég á heima í _____.


v t e i s



Sporaðu fyrst og skrifaðu svo.



eyra eyja eyða eyra eyra eyrir



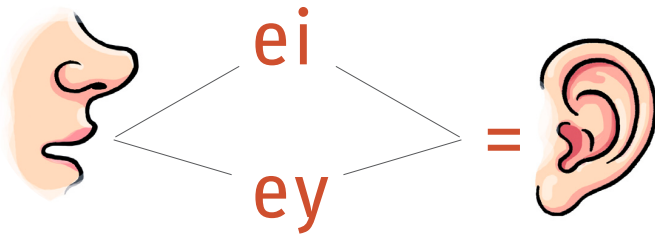
Finndu rímorð með ei.

heyra m _____

hey n _____

keyra l _____

eyða m _____



Lestu og skrifaðu.

Ey

- þór _____
- vör _____
- gló _____
- rún _____
- dís _____
- vindur _____



Skrifaðu ey og lestu orðin.

__ ja r__ na p__ sa t__ ma __ ra



Lestu og settu rétt númer við myndirnar.

1. Einar er að leira.
2. Reynir veiðir bein.
3. Eyrún teymir geit.
4. Heimir situr á grein.
5. Leifur leysir beislið.
6. Eyvör vill meira.
7. Teitur keyrir jeppa.
8. Eydís leiðir Eyfa.









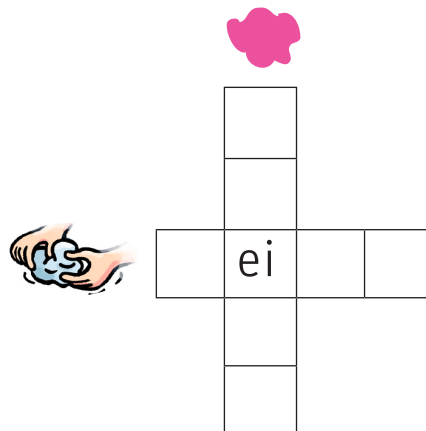

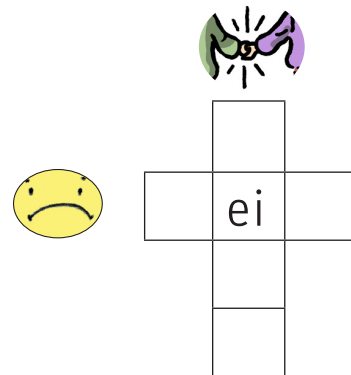





Leystu gátuna.



2





Lestu og skrifaðu orðin á línurnar.

Eyrún og Einar fara út í Seley. Þau ætla að finna leyni-göng. Getur þú hjálpað þeim?

eyðibýli
geymsla
sóley
tré
hellir



Vísbendingar.

1. Við eyðibýlið er reynitré. Lestu leyni-orðin á trénu.

sla – gey – m

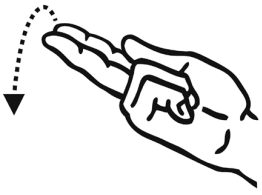
2. Í geymslunni er miði. Hvað stendur á honum?

hólf – leyni vegg í dyr við

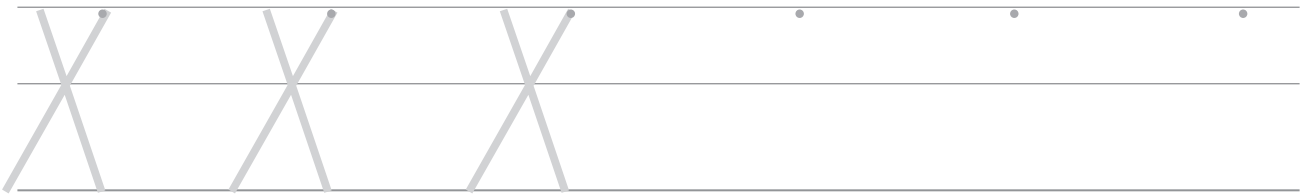
3. Í hólfinu er mynd af ey – sól

4. Hjá henni er op á helli.

Þar sérðu eylni – ögng



Sporaðu fyrst og skrifaðu svo.



kex

sex

lax

sex

kex

fax

kex

kex



Lestu og skrifaðu rétt orð í eyðurnar.



Aldís

Sæll, Axel. Hvernig er í Mexíkó?
Ertu búinn að læra að kafa?

Mexíkó



Axel

Sæl, það er fínt að vera í _____ .
Ég er orðinn góður kafari.



Faxi



Ég fór á Faxa niður að á að veiða _____ .
Ég datt af baki og missti orma-_____ .



Æ, æ, meiddir þú þig?

Já, _____ er aum. Svo eru
nýju _____ mínar ónýtar.



Það var leitt en nú er klukkan _____
og ég þarf að fara að kaupa _____ fyrir Max.









Bless!

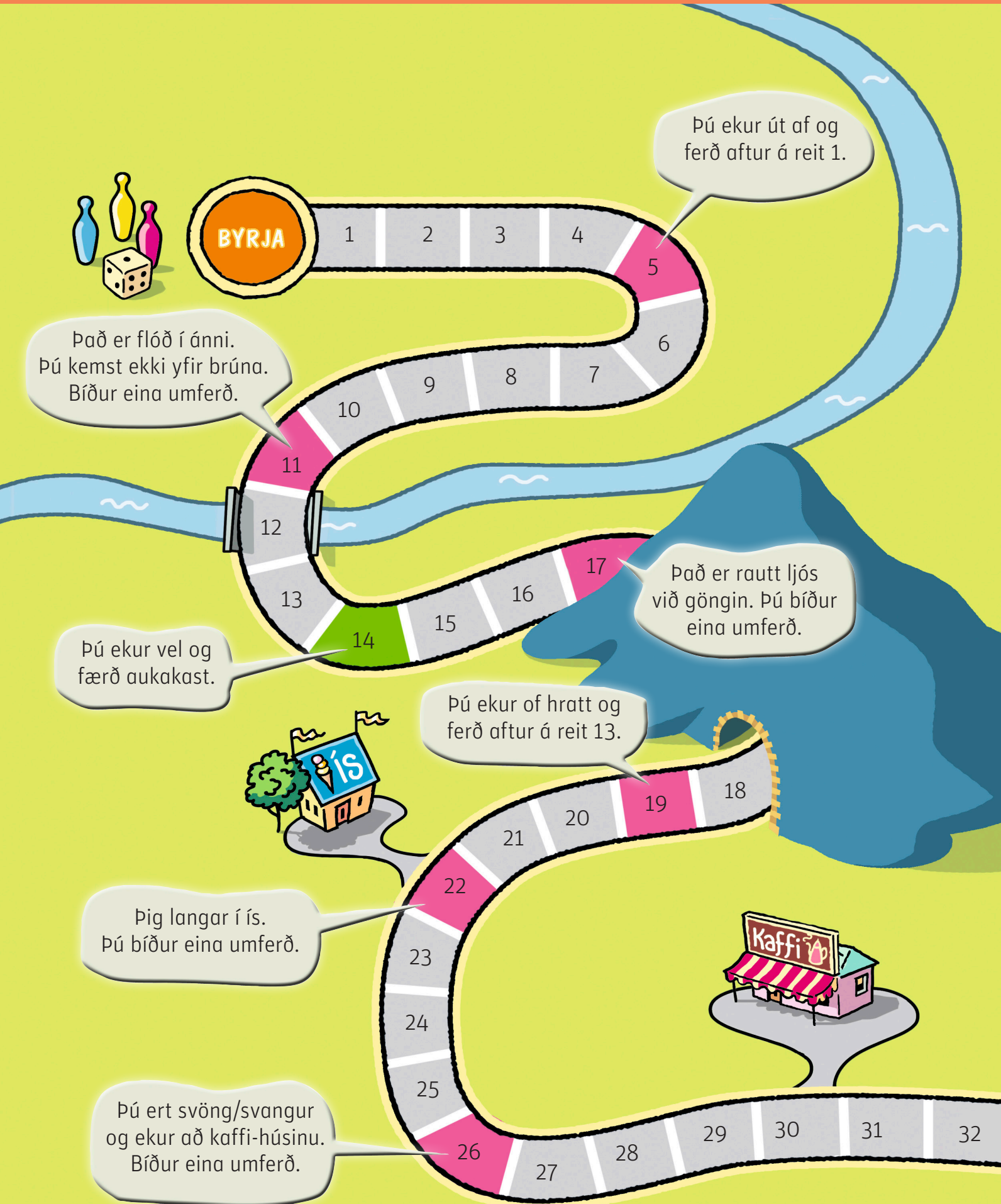


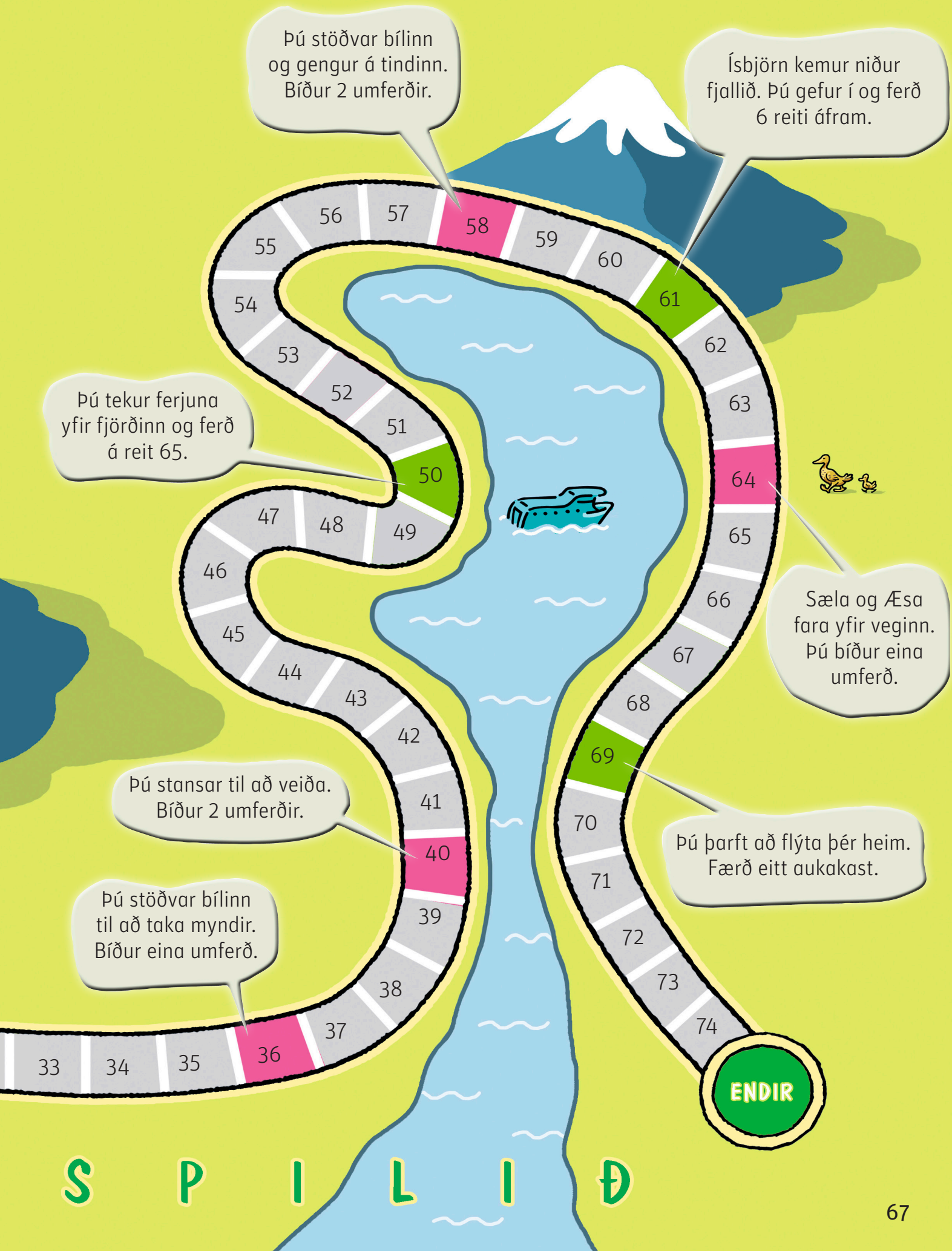
Max



Skrifaðu rétt orð við myndirnar.
Dragðu strik á milli orðanna sem ríma.

_____		•		_____
_____		•	•	
_____		•	•	







Lestu.



Krossaðu í réttan reit.



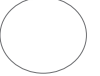
- | | | |
|-----------------------------------|--------------------------|--------------------------|
| 1. Getur hæna sagt me? | <input type="checkbox"/> | <input type="checkbox"/> |
| 2. Getur geit sagt hnn? | <input type="checkbox"/> | <input type="checkbox"/> |
| 3. Getur hundur sagt mjá? | <input type="checkbox"/> | <input type="checkbox"/> |
| 4. Getur hestur sagt voff? | <input type="checkbox"/> | <input type="checkbox"/> |
| 5. Getur svín sagt gagg, gagg gó? | <input type="checkbox"/> | <input type="checkbox"/> |
| 6. Getur kýr sagt mö? | <input type="checkbox"/> | <input type="checkbox"/> |
| 7. Getur önd sagt bra, bra? | <input type="checkbox"/> | <input type="checkbox"/> |
| 8. Getur kisa sagt dirr in dí? | <input type="checkbox"/> | <input type="checkbox"/> |
| 9. Getur lóa sagt krunk, krunk? | <input type="checkbox"/> | <input type="checkbox"/> |
| 10. Getur krummi talað? | <input type="checkbox"/> | <input type="checkbox"/> |



Hvað segja dýrin? Skrifðu heiti þeirra á rétt strik.

- | | |
|-----------------|----------------|
| _____ mjálmar. | _____ rymur. |
| _____ jarmar. | _____ galar. |
| _____ geltir. | _____ baular. |
| _____ hneggjar. | _____ kvakar. |
| _____ syngur. | _____ krunkar. |

Lestu myndirnar eins hratt og þú getur og skrifaðu fyrsta stafinn.



Æfðu heiti þessara stafa þrisvar.

Au ei æ ey y ö ý au u ey o é
 Á i au ei é ey ó e ý ú ö æ

Æfðu hljóð og heiti þessara stafa.

k d x þ b ð j p g t h f
 m p b l h s g v k n d þ



1
 2
 3




Lestu öll orðin þrisvar.

Píla þota dansa kisa auga
 þúfa draugur þá baun kona
 lax eyra orð pabbi kex
 kálfur rauður eyja diskur veik
 buxur poki box þú heyra



1
 2
 3

Til kennara



Tvær vinnubækur fylgja lestrarkennsluefninu *Lestrarlandið* og er þetta sú seinni. Í henni eru æfðir eftirfarandi bókstafir: *j, f, é, h, t, g, ð, ö, b, y, ý, þ, k, d, au, p, ei, ey, x* og hljóð þeirra. Hver bókstafur er sýndur með íslenska fingrastafrófinu sem fyrr. Þetta er einkum gert með tákmalstalandi börn í huga en býður einnig upp á nýja leið til að styrkja innlögn bókstafanna. Mörgum börnum finnst gaman að nota handahreyfingar í leikjum og því er tilvalið að kenna þeim fingrastafrófið um leið og farið er yfir bókstafina. Sjá nánar á is.signwiki.org

Um lestur

Mikilvægt er að minna á að í grófum dráttum samanstendur lestrarfærni af tveimur meginþáttum: *umskráningu* og *lesskilningi*. Börn þurfa að læra að vinna með tákni bókstafanna og tengsl þeirra við hljóð talmálsins til að vera fær um að lesa orð og texta. Færni barna í talmálinu, ekki síst orðaforði, leggur grunn að lesskilningi. Bóklestur er hins vegar mikilvægur til að efla orðaforða barna og því er mikilvægt að öll börn nái sem fyrst góðum tókum á lestri svo þeim gefist tækifæri til að bæta orðaforða sinn, skilning og þekkingu. Í vinnubók 2 er sem fyrr lögð áhersla á að þjálfva eftirfarandi meginþætti lestrarnámsins: *tengsl bókstafa og hljóða, umskráningu, lesfimi, orðaforða, lesskilning og ritun*. Eftir því sem bókstöfum fjölgar má gera ráð fyrir að verkefni reyni meira á nemendur. Hér er því áfram lögð áhersla á fjölbreyttar, endurteknar verkefnagerðir til að nemendur öðlist smám saman meira öryggi við umskráningu og lesskilning.

Vinnubókinni fylgt úr hlaði

Gert er ráð fyrir að nemendur vinni vinnubækur 1 og 2 samhliða lestrarkennslubókinni *Lestrarlandið* enda birtast sögupersónur *Lestrarlandsins* jafnframt í vinnubókunum. Verkefni vinnubókanna eiga m.a. að styrkja vitund nemenda um tengsl stafs og hljóðs (umskráningu) og því er heppilegt að vinna verkefni í kjölfar stafa-innlagna. Hafa þarf þó í huga að nemendur tileinka sér stafabekkingu mishratt. Sumir geta auðveldlega unnið vinnubækurnar sjálfstætt en aðrir þurfa markvissa kennslu og utanumhald. Fylgjast þarf vel með framförum hvers og eins og gefa færi á upprifjun og endurtekingu þegar þörf er á. Sem fyrr eru hér notaðar myndir á nokkrum stöðum í lestextum til að tjá orð sem innihalda bókstafi sem ekki er búið að kenna.

Mælt er með að kennarar fylgi skriftarþjálfuninni skipulega eftir með hverjum og einum. Handskrift er mikilvæg færni og í gegnum hana festast bókstafir og hljóð þeirra fyrr í minni. Góð tók á ritun bókstafanna gefa börnum möguleika á að vinna með umskráningu og skilning (setningar og sögugerð) gegnum ritun. Auk þess þjálfva börnin fínahreyfingar sem er afar mikilvæg undirstöðufærni fyrir mörg önnur viðfangsefni skólastarfsins. Nemendur sem hafa náð tókum á lestri ættu að spreyta sig á verkefnum sem finna má á vefnum *Lesum og skoðum orð í Lestrarlandinu*. Æskilegt er að nemendur vinni saman að þeim verkefnum.

Hlustunarskilningur og orðaforði

Á byrjunarstigi lestrarnámsins er mikill munur á færni barna við að skilja texta og umskrá hann. Þess vegna er mikilvægt að kennarar efla orðaforða nemenda og les-

skilning gegnum hlustun. Myndefni og sögur *Lestrarlandsins* gefa fjölmörg tækifæri til að þjálfna þessa þætti, bæði í hóp og einstaklingslega. Myndefni má finna á vefnum *Lestrarlandið* á vefsíðu Námsgagnastofnunar og þar eru einnig allar sögurnar í sögubókinni lesnar. Í vinnubók 2 er haldið áfram að efla orðaforða með verkefnum um samsett orð og samyrði (ólíkir hlutir sem hafa sama heiti og oft myndræna samlíkingu) en við bætast verkefni um samheiti.

Umskráning og lesskilningur

Góð og skilvirk umskráning er forsenda þess að nemandi getið lesið sér til skilnings. Rétt er að minna á að færni í hlustunarskilningi (að skilja lesinn texta) og umskráningu helst ekki í hendur við upphaf lestrarnáms og því henta textar til kennslu umskráningar ekki alltaf kennslu í lesskilningi og orðaforða. Í vinnubók 2 er leitast við að þjálfna lesskilning eftir því sem lestextar gefa tilefni til. Bæði er gert ráð fyrir að nemendur svari beinum efnisspurningum en beiti einnig ályktunum (lesi milli línanna) út frá vísbendingum í textanum, sjá bls. 13, 15, 22, 23, 25, 52, 55, 57, 63. Mikilvægt er að byrja snemma að þjálfna ályktunarhæfni en það er færni sem nemendur með sértæka lesskilningserfiðleika eiga í mestum vanda með. Í viðbót við framangreind verkefni væri gagnlegt að æfa ályktunarhæfni gegnum hlustunarskilning og leiki.

Kennsluleiðbeiningar við einstök verkefni

Stafapúsl bls. 4. Nemendur æfa sig í að búa til mismunandi orð úr nokkrum bókstöfum sem búið er að kenna. Útbúa má raunveruleg stafapúsl úr krossviði eða pappa (má plasta) til að gera verkefnið ápreifanlegra. Einnig má nota *Stafaöskju Námsgagnastofnunar*. Í þessu verkefni upplifa nemendur hvaða áhrif einn bókstafur (hljóð) getur haft á merkingu orða. Hægt er að finna a.m.k. 50 merkingarbær orð úr bókstöfunum sem mynda púsluspilið. Dæmi: *Tveggja stafa orð*: nú, já, jú, ná, næ, vá. *Þriggja stafa orð*: Jói, væn, vær, nál, val, vel, vil, jól, næm, nám, nam, nem, var, nes, vin, Nói, vír, Jón, vin, vín, Nil. *Fjögurra stafa orð*: Nína, núna, Númi, Vera, jójó, næla, vasi, væla, væna, væni, vara, væri, vísa, vari, nóló, jæja, Jóna, jóla, Nóri, Nóra, námi, náma, nemi, vara, næmi.



Hopperð rifjuð upp á bls 33. Hér er minnt á „hopperann“ til að vekja athygli á hvernig kenna má lestur á stuttu sérhljóði á undan tvöföldu samhljóði (/ss/, /tt/, /mm/ o.s.frv.) með ápreifanlegum hætti. Gagnlegt er að æfa þetta með því að skrifa orð á karton og láta börnin æfa sig að hoppa yfir stutta sérhljóðið og lenda með báða fætur samtímis hvorn á sitt samhljóðið. Börnin segja hljóð orðsins um leið og þau hoppa og stíga, þ.e.: Llll-u-mmm-a o.s.frv. Hér má ýkja lengd allra hljóða á meðan hoppað og stigið er í gegnum orðið nema /u/ og /a/ eru stutt. Þessi æfing er sérstaklega mikilvæg fyrir þá nemendur sem hafa veikleika í hljóðavitund. Oft eiga þeir erfitt með að greina mun á stuttu og löngu sérhljóði en sá vandi fylgir mörgum fram á fullorðinsár. Með því að láta líkamann fylgja eftir hraða og áherslum lestrarins í verklegri æfingu á gólfi skynja nemendur betur samspil stuttra sérhljóða á undan tvöföldum samhljóðum sem auðveldar þeim að festa þetta erfiða atriði í minni. (Sjá nánar í vinnubók 1.)

Þjálfun lesfimi bls. 37 og bls. 69. Hér gefst mikilvægt tækifæri til að rifja upp bókstafi og orð sem komið hafa fyrir í vinnubókinni. Á þessu stigi lestrarnámsins

vísar lesfimi til sjálfvirkni og nákvæmni við lestur bókstafa og stakra orða. Börnin geta æft sig ein eða unnið saman tvö og tvö og hlustað hvort á annað og jafnvel tímamælt. Þau geta líka metið sjálf hvernig þeim hefur gengið með því að krossa við í reitina eftir hvern lestur. Kennarar geta nýtt þessar æfingar til að kanna lesfimi barnanna og hversu vel þau þekkja þá bókstafi sem komnir eru.

Teningaspil bls. 28. Nemendur kasta fimm teningum með bókstöfunum sem komnir eru og skrifa orðin sem hægt er að búa til á línurnar. Raða má teningunum í hvaða röð sem er til að finna orð en ekki breyta þeim hliðum sem upp koma. Hvernig er hægt að búa til teninga með bókstöfum? Ein leið er að fara í smíðastofuna og biðja smíðakennarann að saga niður fimm litla teninga úr afgangum. Reynið að hafa teningana sem jafnasta að stærð. Einnig er hægt að setja límmiða á venjulega teninga og skrifa bókstafina á þá. Skriðið bókstafina á teningana þannig: Tveir teningar með samhljóðunum, annar með v, ð, j, f, h, t og hinn með g, n, s, l, m, r. Þrír teningar með sérhljóðunum e, o, æ, é, ö, i / e, o, æ, a, í, á / é, ö, a, u, ú, í.

Hægt er að búa til yfir 50 merkingarbær orð úr þessum bókstöfum. Dæmi: *Tveggja stafa orð:* fá, má, il, mö, ör, sú, hæ, ær, að, æð, ræ, jú, ís, té, sé, úr, fé, fæ, ef, ég. *Þriggja stafa orð:* föl, vor, ráð, nes, með, vær, for, tær, hæl, sat, frú, afi, vel, hér, fas, goð, Fía. *Fjögurra stafa orð:* hæli, væru, voru, ráfa, rúta, fari, rata, hosa, hæna, hola, foli, færa, mæða, læða, nota, roði, tími, mæta, meta, tæma.

Spurningarmerkið – spil bls. 41. Hér eiga börnin að kasta teningum til skiptis, færa spilaskífuna og æfa sig í að raða orðum rétt í setningar og skrifa þær á línurnar. Verkefningu er ætlað að þjálfa nemendur markvisst í lestri og ritun. Minnt er á að ritun er ein öflugasta leiðin til að æfa sjálfvirkni í tengslum bókstafa og hljóða. Ritun eflir því afar vel færni í umskráningu. Börn sem eru lengi að byggja upp sjálfvirkni í umskráningarferlinu ættu að fá markvissa þjálfun í ritun samhliða lestri.

Ferðaspilið bls 66 og 67. Hér er æfður lestur með öllum bókstöfunum, orðaforði og lesskilningur. Gert er ráð fyrir að flestir nemendur geti nú lesið (umskráð) stuttan texta. Sum börn lesa þó enn þá hægt en hér gefst líka möguleiki á börnin hjálpi hvert öðru.



Lestrarlandið Vinnubók 2

ISBN: ISBN: 978-9979-0-1605-2

© Helga Sigurmundsdóttir og Steinunn Torfadóttir
© teikningar Böðvar Leós og Linda D. Ólafsdóttir
Teikningar af fingrastafrófi eru birtar með góðfúslegu leyfi Samskiptamiðstöðvar heyrnarlausra og heyrnarskertra.
Fagleg ráðgjöf og yfirlestur: Ingibjörg Ýr Pálmadóttir, Kristjana Pálsdóttir
Ritstjórn: Sýlvía Guðmundsdóttir

1. útgáfa 2012
Námsgagnastofnun
Kópavogi
Útlitshönnun og umbrot:
Námsgagnastofnun
Prentun: Ísafoldarprentsmiðja ehf. –
Umhverfisvottuð prentsmiðja

Lestrarlandið

Á þessari vefsíðu má finna myndir úr lestrarbókinni til að varpa á vegg og nota sem grunn til að ræða saman. Velja má um hvort myndirnar eru sýndar með eða án texta. Einnig eru krækjur þar sem heyrna má sögurnar lesnar. Auk þess má nálgast textann í sögubókinni og skoða hann á skjá ef óskað er.

Myndir úr lestrarbók – án texta

Myndir úr lestrarbók – með texta

Texti í sögubók (pdf)



Sögur
lesnar

Lesum og skoðum orð
í Lestrarlandinu

Lesum og skoðum orð
í
Lestrarlandinu

Áá	Ii	Nn	Gg	Auau
Ss	Úú	Ææ	Öö	Pp
Íí	Mm	Jj	Ýý	Eyey
Aa	Uu	Ff	Pp	Xx
Ll	Ee	Éé	Kk	
Óó	Vv	Hh	Kk	
Rr	Oo	Tt	Dd	

A cartoon illustration of a blue tree with green leaves. A small brown bird is perched on a branch, holding an open book and reading.

Um vetinn

Lestrarlandið
Sögubók

Lestrarlandið
Vinnubók

Lestrarlandið
Vinnubók

1

2

A colorful illustration of a park scene. In the foreground, a boy in a black suit is walking. In the background, several children are playing, some with balloons and a kite. A woman is also visible, possibly a parent or teacher.

Lestrarlandið Vinnubók 2

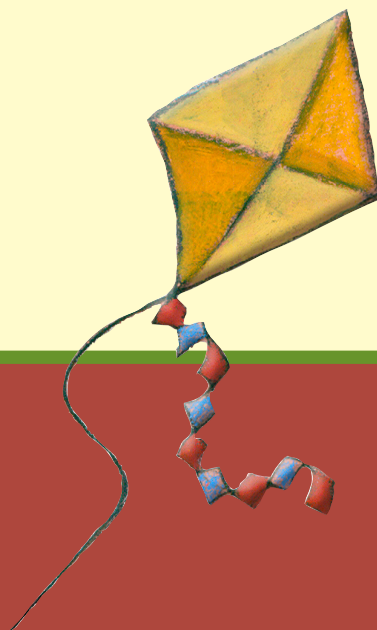
Lestrarlandið er námsefni handa börnum sem eru að byrja að læra að lesa.

Efnið skiptist í sögubók, lestrarbók, hljóðbók, tvær vinnubækur og efni á vef.

Í vinnubókunum er lögð áhersla á að þjálfa meginþætti lestrarnámsins. Gert er ráð fyrir að þær séu notaðar samhliða lestrarbókinni.

Höfundar vinnubókanna eru Helga Sigurmundsdóttir og Steinunn Torfadóttir.

Teikningar eru eftir Böðvar Leós og Lindu D. Ólafsdóttur.



Námsgagnastofnun
07103

