




# Lestrarlandið Vinnubók



A, á, b, d, ð, e, é,  
f, g, h, i, í, j, k.  
L, m, n, o, ó og p  
eiga þar að standa hjá.

R, s, t, u, ú, v næst,  
x, y, ý, svo þ, æ, ö.

Íslenskt stafróf er hér læst  
í erindi þessi skráttin tvö.


*Þórarinn Eldjárn*



**Til kennara!**

Á bls. 40 er vinnubókinni fylgt úr hlaði og markmið kennara skýrð.

Ég er Ári  
innipúki.  
Skoðu  
myndirnar,  
þá sérðu  
hvað þú  
átt að  
gera.



Ég heiti \_\_\_\_\_

Bekkurinn minn heitir \_\_\_\_\_



Sporaðu stafina.



Hvar heyrir þú **á**? Dragðu hring utan um þær myndir.



ekki og ekki og og ekki og ekki



Lestu og sporaðu.




og




og



og




Lestu og sporaðu.



á



og



á



og




á



og






Sporaðu stafina.



Hvar heyrir þú **S**? Dragðu hring utan um þær myndir.



ekki

ekki

og

ekki

og

og

ekki

og



Tengdu saman hljóðin og sporaðu.

S-S-S

á-á-á

á s

s á

ás



Lestu.

ekki  
ekki



Lestu og sporaðu.



sá ekki


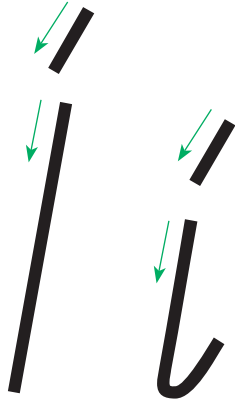


sá ekki



sá ekki





Sporaðu stafina.



Hvar heyrir þú **í**? Dragðu hring utan um þær myndir.



ís

og

og

ís

og

ís

ís



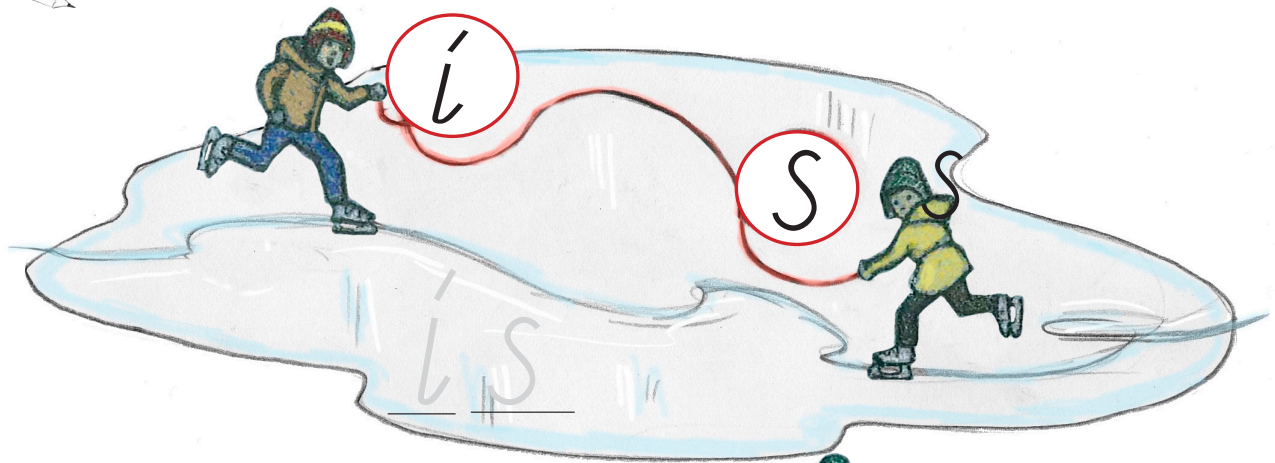
og

og






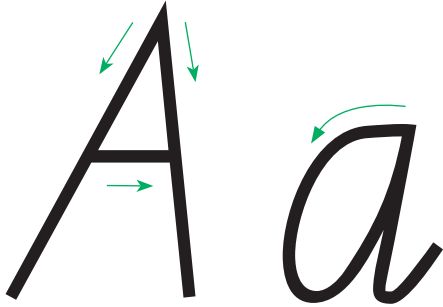
Tengdu saman hljóðin og sporaðu.



Lestu og sporaðu.

ís og ás | Sísí á ís.

ís og ás | Sísí á ekki ás.



Sporaðu stafina.



Hvar heyrir þú **a**? Dragðu hring utan um þær myndir.

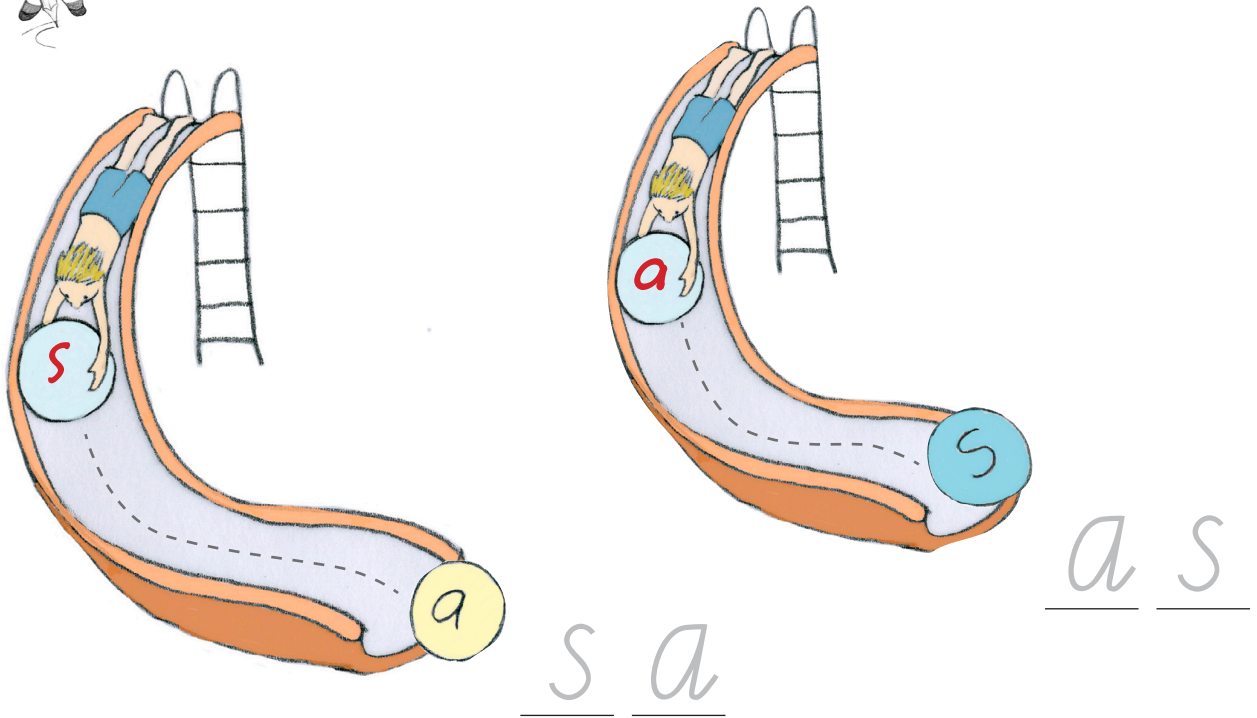


sagði

og sagði ekki og sagði og sagði



Tengdu saman hljóðin og sporaðu.



Lestu og sporaðu.

Ása sá ís.

Ása sá ás.




sagði ís.



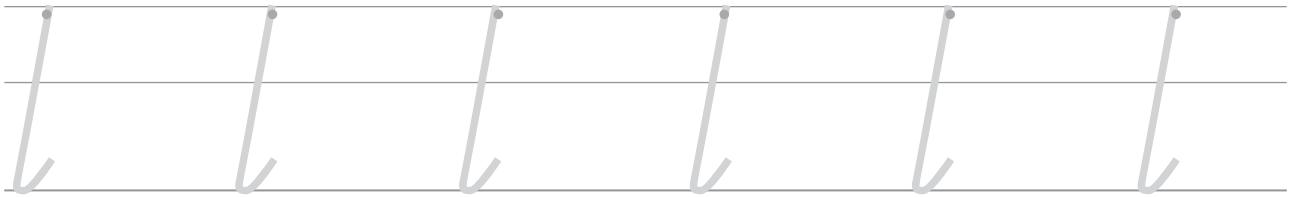
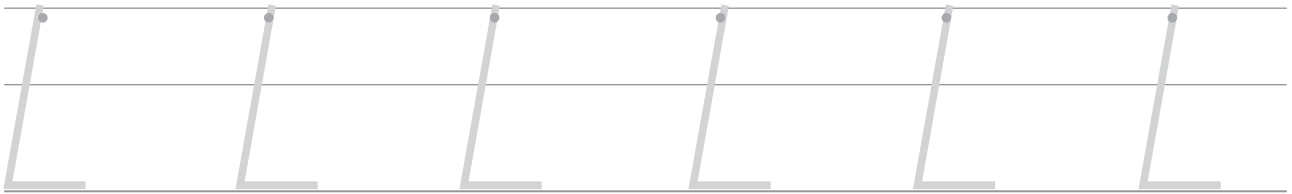
sagði a a a og



sagði sa sa.



Sporaðu stafina.



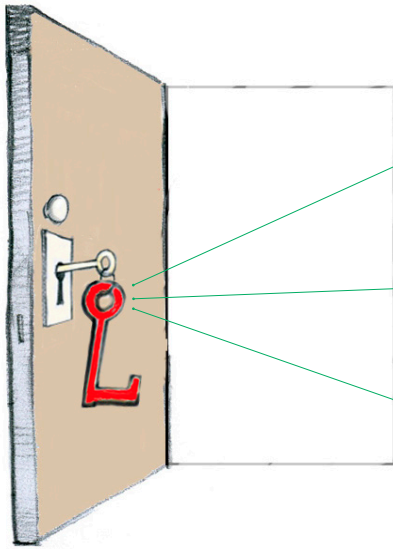
Hvar heyrir þú l? Dragðu hring utan um þær myndir.



Lísa lás ekki Lísa lás Lísa ekki



Lestu og skrifaðu.



á           
 as           
 ás         

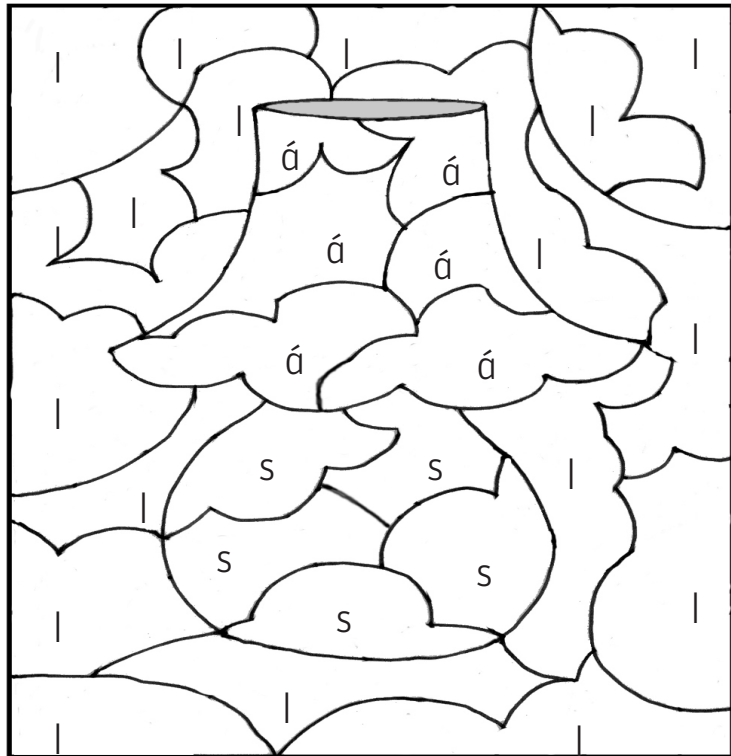


Litaðu.


s = 

l = 

á = 



Skrifaðu stafinn sem vantar.



   á s


   s

   í li


   s




Skrifaðu fyrsta stafinn í orðinu á línurnar.



Skrifaðu orð við myndirnar.



Hlustaðu eftir fyrsta hljóðinu og tengdu við réttan staf.





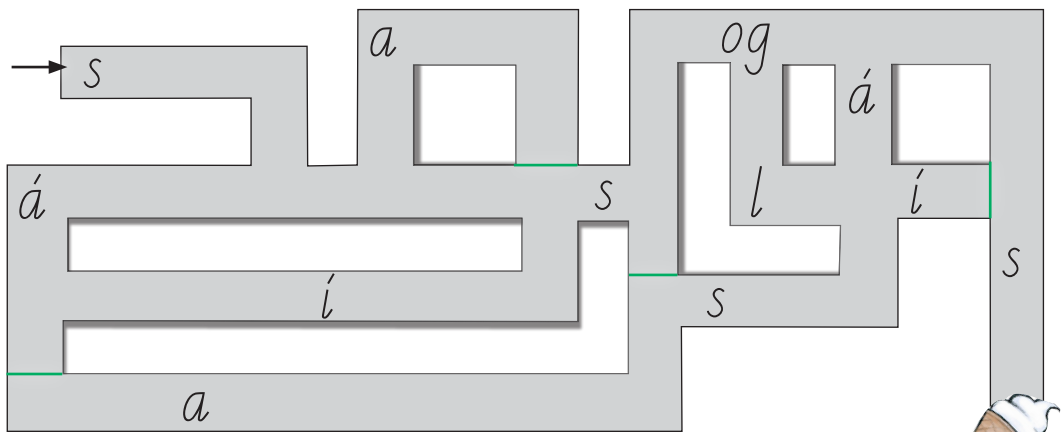
Hvað heitir stelpan?



\_\_\_\_\_




Leystu gátuna. Hvað sá Ása?



Ása \_\_\_\_\_ og \_\_\_\_\_.





Veiddu orð með **í** og skrifaðu.

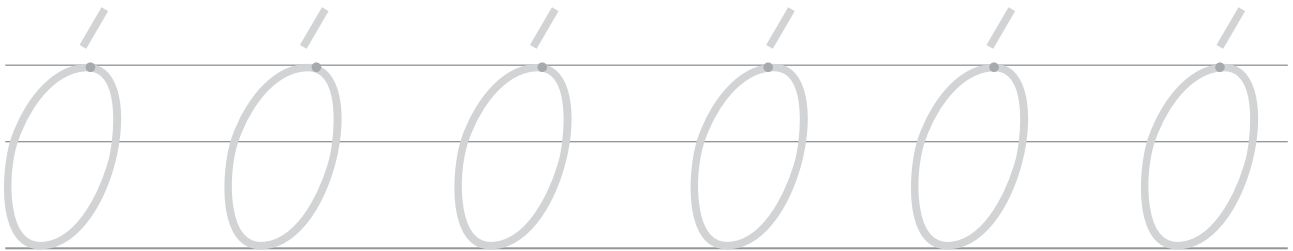


\_\_\_\_\_

\_\_\_\_\_



Sporaðu stafina.



Hvar heyrir þú Ó? Dragðu hring utan um þær myndir.



Ólíló

ól sól Ólíló Lóa Ólíló sól Ólíló













Tengdu saman hljóðin og sporaðu.







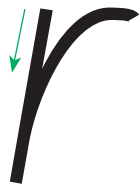
Tengdu orðin sem ríma.

			
•	•	•	•
•	•	•	•
			



Klappaðu orðin. Litaðu einn reit fyrir hvert klapp.

	<table border="1" data-bbox="427 1809 730 1890"><tr><td style="background-color: #d4edda;"></td><td style="background-color: #d4edda;"></td><td></td><td></td></tr></table>						<table border="1" data-bbox="992 1814 1299 1890"><tr><td></td><td></td><td></td><td></td></tr></table>				
	<table border="1" data-bbox="427 2002 730 2083"><tr><td></td><td></td><td></td><td></td></tr></table>						<table border="1" data-bbox="992 2002 1299 2083"><tr><td></td><td></td><td></td><td></td></tr></table>				



Sporaðu stafina.



Hvar heyrir þú **r**? Dragðu hring utan um þær myndir.



rós

Rósa

sagði

rós

Rósa

og

sagði



Tengdu saman hljóðin og skrifaðu.

**r** á rá  
 í \_\_\_\_\_  
 a \_\_\_\_\_  
 ó \_\_\_\_\_

**r** as ras  
 ás \_\_\_\_\_  
 ís \_\_\_\_\_  
 ós \_\_\_\_\_



Leystu gátuna.

Hvað heita þær?

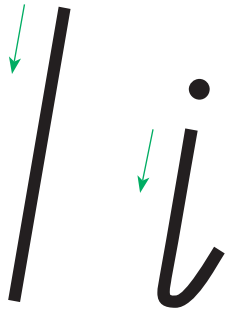
\_\_\_\_\_ og \_\_\_\_\_  
 \_\_\_\_\_



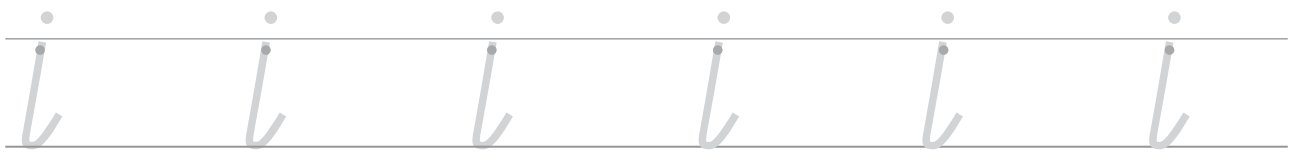
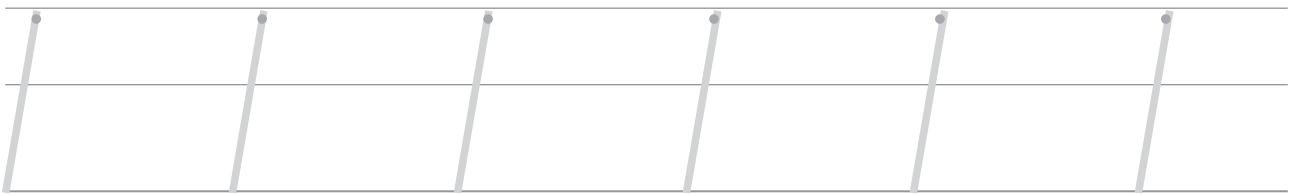
Skrifaðu fyrsta stafinn í hverju orði á línurnar.




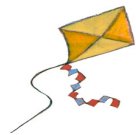
\_\_\_\_\_ á \_\_\_\_\_



Sporaðu stafina.




Hvar heyrir þú **i**? Dragðu hring utan um þær myndir.



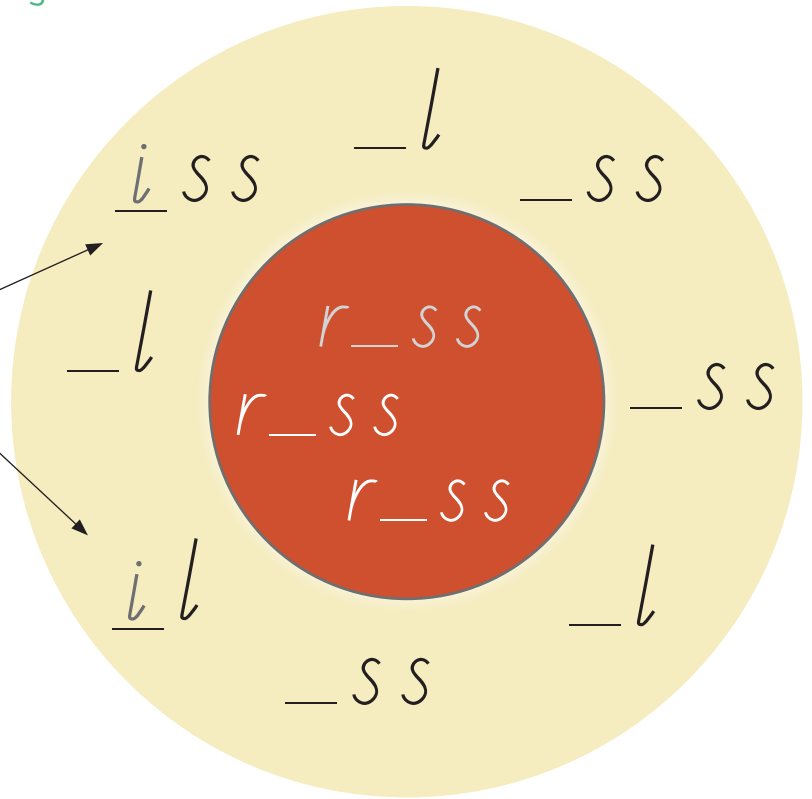
il og risi il og il il risi



Tengdu saman hljóðin og skrifaðu.



i



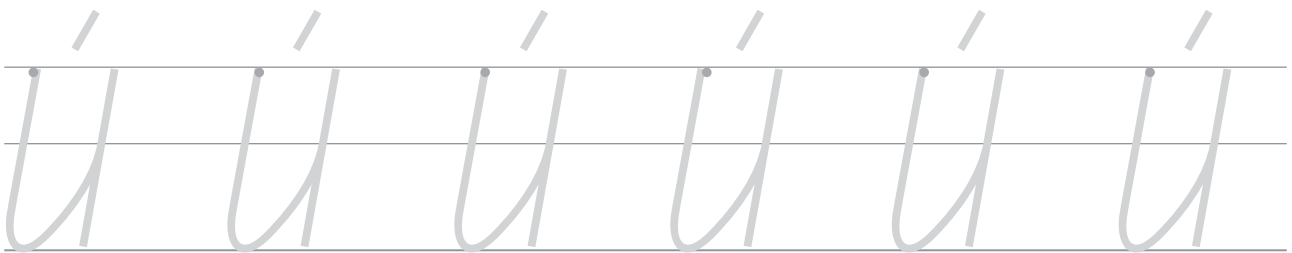
Búðu til orð.




i	_____	_____
á	_____	_____
r	_____	_____
s	_____	_____
l	_____	_____
r	_____	_____



Sporaðu stafina.



Hvar heyrir þú **ú**? Dragðu hring utan um þær myndir.



**úr**

úr sagði úr Úa úr sagði úr Úa



Tengdu saman hljóðin og skrifaðu.


s ú r

\_\_\_\_\_

\_\_\_\_\_



Lestu og skrifaðu.



Ég á  , sagði Úa.



Ég á   , sagði Lúlli.



Ég á   , sagði Úa.



Ég á   , sagði Lúlli.





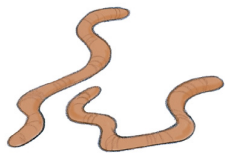
M m



Sporaðu stafina.



Hvar heyrir þú **m**? Dragðu hring utan um þær myndir.



mamma amma mús amma mús amma





Tengdu saman hljóðin og skrifaðu.



*m ú s*

\_\_\_\_\_  
 \_\_\_\_\_  
 \_\_\_\_\_  
 \_\_\_\_\_



Lestu og strikaðu í mynd.

Mamma á \_\_\_\_\_

Amma á \_\_\_\_\_

Milla á \_\_\_\_\_

Már á \_\_\_\_\_

Míamú á \_\_\_\_\_




**M m ...**



Veiddu **M** og **m**.



Skrifaðu orð við myndirnar.



\_\_\_\_\_

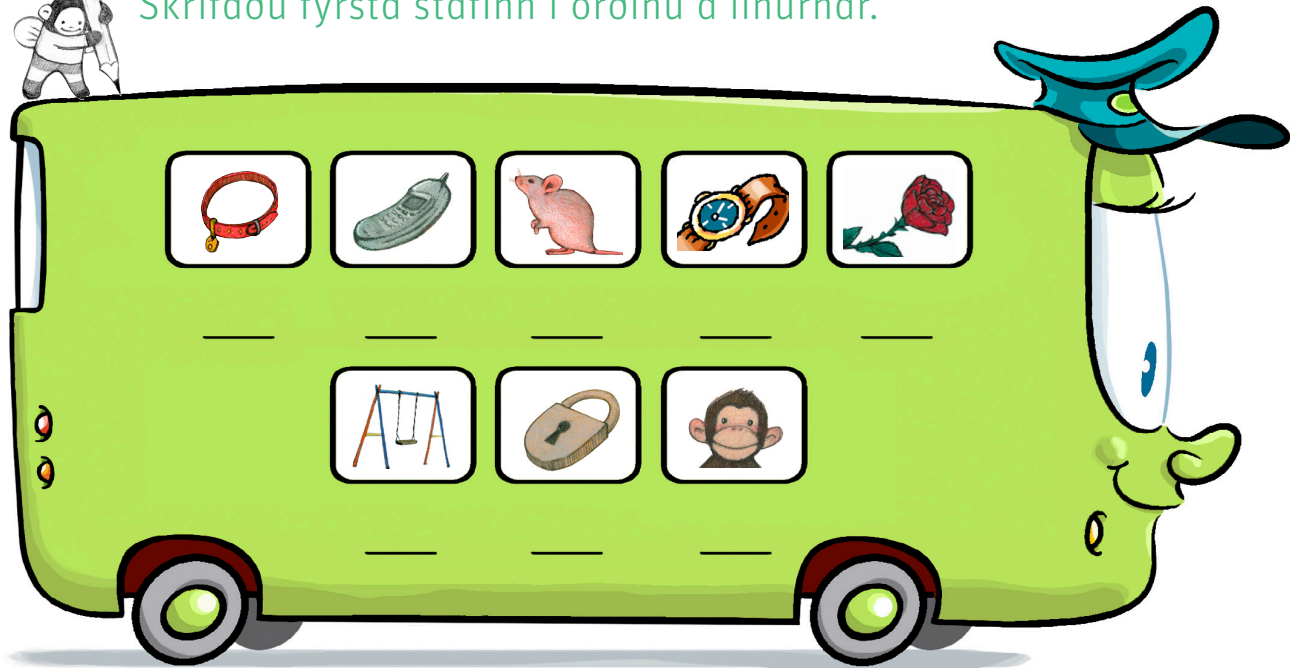
\_\_\_\_\_

\_\_\_\_\_

*m* \_\_\_\_\_



Skrifaðu fyrsta stafinn í orðinu á línurnar.



Æfðu þig að lesa stafina eins hratt og þú getur.



Hvaða orð ríma?  
Krossaðu í réttan reit.



- |              |                                     |                          |
|--------------|-------------------------------------|--------------------------|
| lás og ás    | <input checked="" type="checkbox"/> | <input type="checkbox"/> |
| ís og rós    | <input type="checkbox"/>            | <input type="checkbox"/> |
| rós og ós    | <input type="checkbox"/>            | <input type="checkbox"/> |
| síli og sól  | <input type="checkbox"/>            | <input type="checkbox"/> |
| mál og sál   | <input type="checkbox"/>            | <input type="checkbox"/> |
| róla og mala | <input type="checkbox"/>            | <input type="checkbox"/> |
| ár og sár    | <input type="checkbox"/>            | <input type="checkbox"/> |



Gerðu hring um orðin.




R	ó	s	a
ú	l	í	m
m	i	m	m
ú	r	i	a
r	ó	l	a




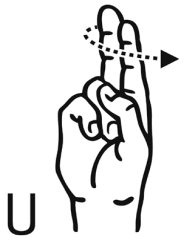


Hvað heita börnin?



Hjálpaðu apanum að finna banana. Fylgdu myndum sem hafa **r** hljóð í orðinu.

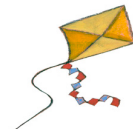




Sporaðu stafina.



Hvar heyrir þú **u**? Dragðu hring utan um þær myndir.




**USS**

um    uss    Ummi    uss    suss    uss    Ummi



Tengdu hljóðin saman og skrifaðu.



rr

u r r

ll

\_\_\_\_\_

ss

\_\_\_\_\_

mm

\_\_\_\_\_




Tengdu saman og skrifaðu.

s

m

l



ll a

ss a

mm a

s u l l a

m u s s a

l u m m a



Klappaðu orðin. Litaðu einn reit fyrir hvert klapp.



--	--	--	--



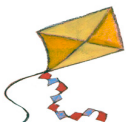
--	--	--	--



--	--	--	--




--	--	--	--



--	--	--	--



--	--	--	--



Sporaðu stafina.



Hvar heyrir þú **e**? Dragðu hring utan um þær myndir.



er ég er Ella er sem er Ella



Tengdu saman hljóðin og skrifaðu.

l \_\_\_\_\_ s \_\_\_\_\_  
 s \_\_\_\_\_ m \_\_\_\_\_



Lestu og skrifaðu.

Ég er \_\_\_\_\_

Ég er \_\_\_\_\_  
 að \_\_\_\_\_

að \_\_\_\_\_

Ég er \_\_\_\_\_

Ég er \_\_\_\_\_

að \_\_\_\_\_

róla mála róa lesa




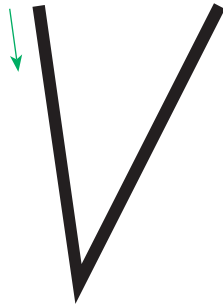
Litaðu myndirnar í réttum lit.

rós er

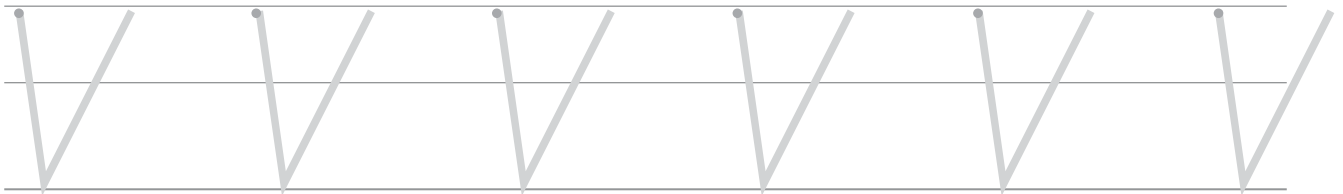
sól er

mús er




selur er



Sporaðu stafina.



Hvar heyrir þú **V**? Dragðu hring utan um þær myndir.



Vala

var

vera

var

Vala

var

Vera





Tengdu saman hljóðin og skrifaðu.

í          

á          

ó          

ú          



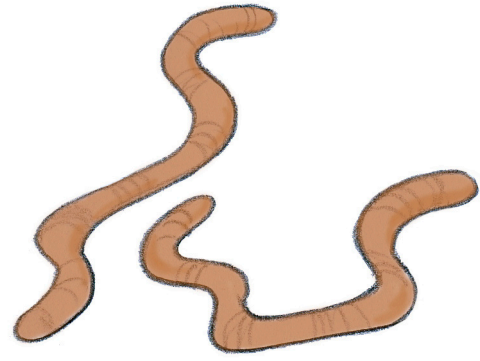

Hjálpaðu börnunum að finna dótið sitt. Skrifaðu orðin.

Vala á <table border="1" style="display: inline-table; vertical-align: middle;"><tr><td style="width: 20px; height: 20px;"></td><td style="width: 20px; height: 20px;"></td><td style="width: 20px; height: 40px;"></td></tr></table>				og <table border="1" style="display: inline-table; vertical-align: middle;"><tr><td style="width: 20px; height: 20px;"></td><td style="width: 20px; height: 40px;"></td></tr></table>					
Vala á <table border="1" style="display: inline-table; vertical-align: middle;"><tr><td style="width: 20px; height: 20px;"></td><td style="width: 20px; height: 20px;"></td><td style="width: 20px; height: 20px;"></td><td style="width: 20px; height: 20px;"></td></tr></table>					og <table border="1" style="display: inline-table; vertical-align: middle;"><tr><td style="width: 20px; height: 20px;"></td><td style="width: 20px; height: 20px;"></td></tr></table>				
Vala á <table border="1" style="display: inline-table; vertical-align: middle;"><tr><td style="width: 20px; height: 20px;"></td><td style="width: 20px; height: 20px;"></td><td style="width: 20px; height: 40px;"></td></tr></table>				og <table border="1" style="display: inline-table; vertical-align: middle;"><tr><td style="width: 20px; height: 20px;"></td><td style="width: 20px; height: 20px;"></td><td style="width: 20px; height: 20px;"></td></tr></table>					
Vala á <table border="1" style="display: inline-table; vertical-align: middle;"><tr><td style="width: 20px; height: 20px;"></td><td style="width: 20px; height: 20px;"></td></tr></table>			og <table border="1" style="display: inline-table; vertical-align: middle;"><tr><td style="width: 20px; height: 20px;"></td><td style="width: 20px; height: 20px;"></td></tr></table>						
Vala á <table border="1" style="display: inline-table; vertical-align: middle;"><tr><td style="width: 20px; height: 40px;"></td><td style="width: 20px; height: 20px;"></td><td style="width: 20px; height: 20px;"></td></tr></table>				og <table border="1" style="display: inline-table; vertical-align: middle;"><tr><td style="width: 20px; height: 40px;"></td><td style="width: 20px; height: 20px;"></td><td style="width: 20px; height: 20px;"></td></tr></table>					




Hvað heitir strákurinn? Skrifaðu fyrsta stafinn.



<u>    </u>	<u>    </u>	<u>    </u>	<u>    </u>	<u>    </u>	<u>    </u>



Sporaðu stafina.



Hvar heyrir þú **O**? Dragðu hring utan um þær myndir.



Olla ormur og ormur og Olla ormur



Hvað segir ormurinn? Tengdu saman hljóðin og skrifaðu.

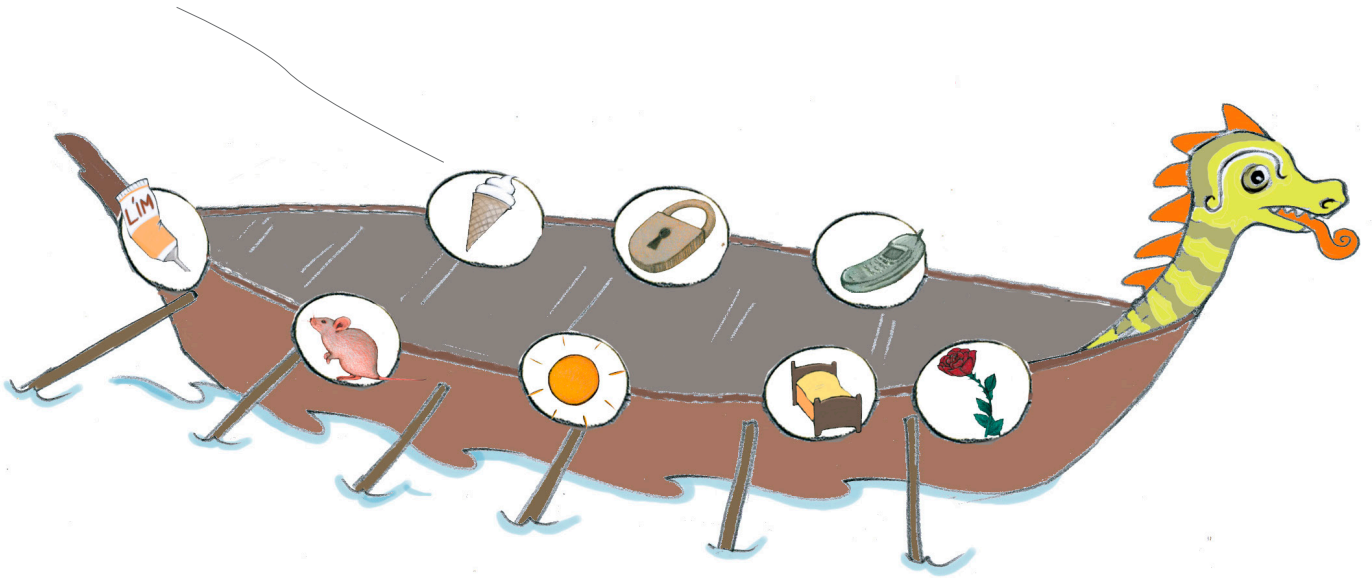


O S        
 O r        
 O l        
 O v      



Dragðu strik í rétta mynd.

ís mús lím sól lás rúm rós sími




Hvað heitir strákurinn? Skrifaðu fyrsta stafinn.





Skrifaðu fyrsta stafinn í orðinu á línurnar.



Æfðu þig að lesa stafina eins hratt og þú getur.





Krossaðu í réttan reit.



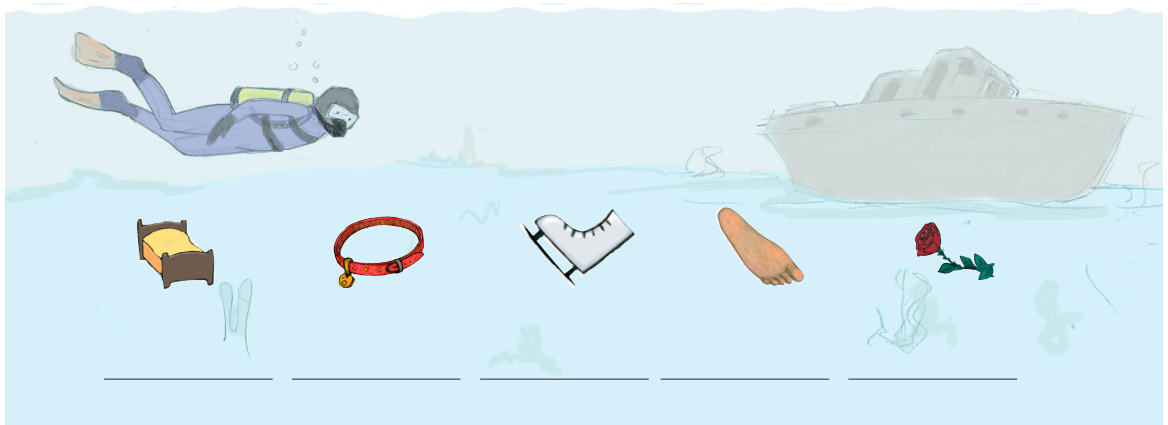
Leystu gátuna.



- Má Óli rissa?
- Má Ása lesa?
- Má Lárus líma?
- Má Lísa róla?

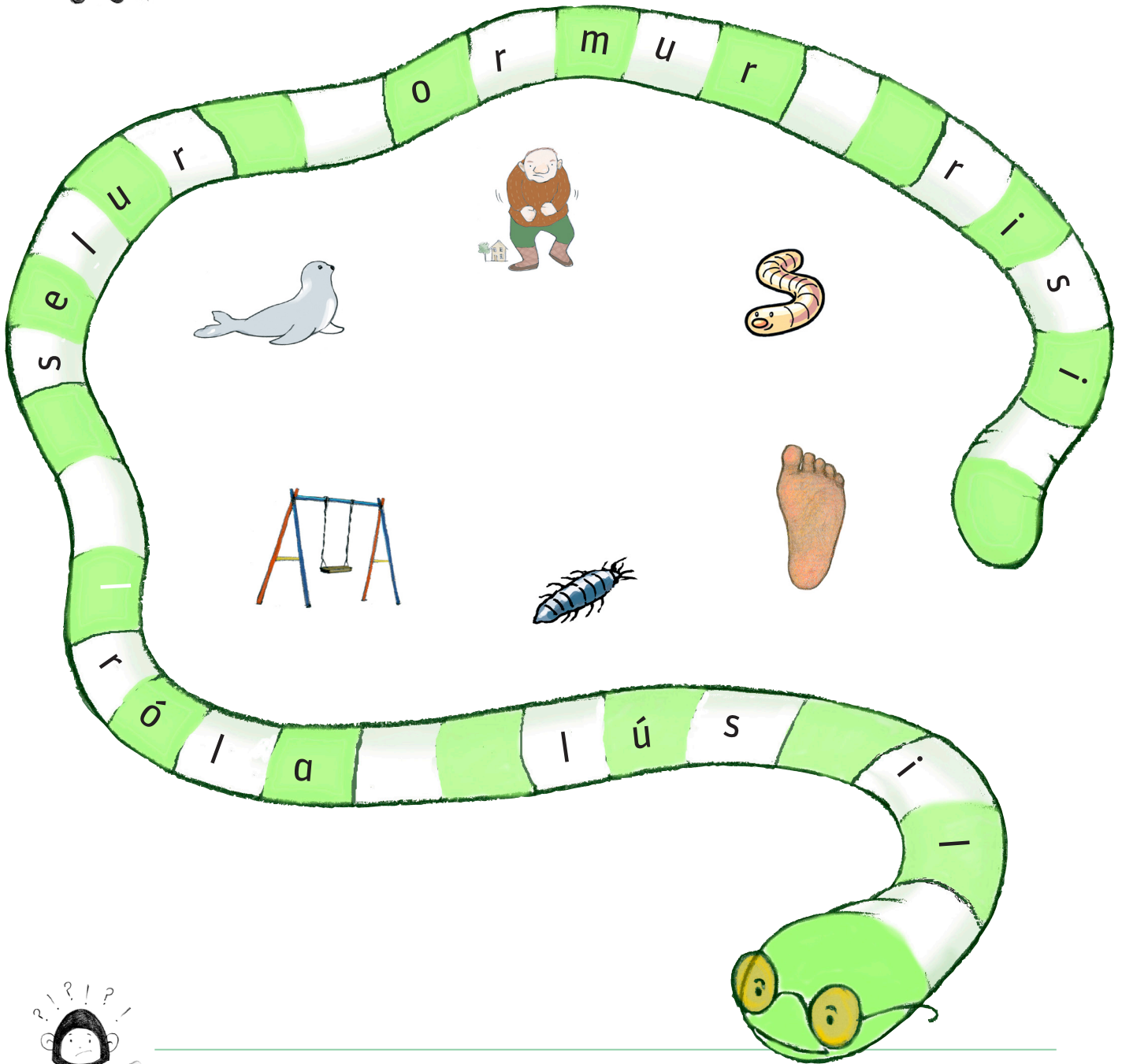


Hvað finnur kafarinn? Skrifaðu fyrsta stafinn í orðunum.





Lestu orðin á orminum og dragðu strik í rétta mynd.





Skrifaðu orðin.

s-i-r-i r \_\_\_\_\_

l-a-r-ó r \_\_\_\_\_

m-i-s-í s \_\_\_\_\_

s-i-v-a v \_\_\_\_\_



Sporaðu stafina.



Hvar heyrir þú **n**. Dragðu hring utan um þær myndir.



Númi

nú

Númi

Nusan

nú

Númi



Tengdu saman hljóðin og skrifaðu.

N		-óí	<u>N</u>	<u>ó</u>	<u>i</u>
N		-ína	_____	_____	_____
N		-úmi	_____	_____	_____
N		-usan	_____	_____	_____




Tengdu orðin sem ríma.

•	•	•	•
•	•	•	•
	<b>10</b>		

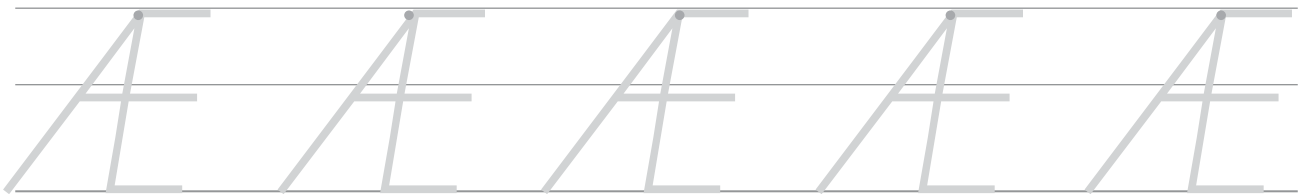


Leystu gátuna.


	<table border="1"> <tr><td></td><td></td><td></td></tr> <tr><td></td><td>í</td><td></td></tr> <tr><td></td><td></td><td></td></tr> </table>					í						<table border="1"> <tr><td></td><td></td><td></td></tr> <tr><td></td><td>ó</td><td></td></tr> <tr><td></td><td></td><td></td></tr> </table>					ó						<table border="1"> <tr><td></td><td></td><td></td></tr> <tr><td></td><td>á</td><td></td></tr> <tr><td></td><td></td><td></td></tr> </table>					á				
	í																															
	ó																															
	á																															



Sporaðu stafina.



Hvar heyrir þú æ? Dragðu hring utan um þær myndir.



Ævar

væla

næla

Ævar

sæla






Lestu og skrifaðu.



Æsa les



r    æ r

l a    \_\_\_\_\_

s a    \_\_\_\_\_

v a r    \_\_\_\_\_



Tengdu orð sem ríma.

ær

næla

selur

ás

væla

sær

lás

melur



Litaðu einn reit fyrir hvert klapp.



--	--	--	--



--	--	--	--



--	--	--	--



--	--	--	--



--	--	--	--



--	--	--	--



## Til kennara

Með lestrarkennsluefninu **Lestrarlandið** fylgja fjórar vinnubækur. Tvær eru merktar með +, þ.e. **1+** og **2+** en markmið þeirra er að mæta þörfum nemenda sem ráða ekki vel við **Vinnubók 1** og **2**. Í **Vinnubók 1+** eru æfðir bókstafirnir a, á, e, í, i, l, o, ó, r, s, u, ú, v og æ. Auk þess eru kenndar orðmyndirnar og, ekki, sagði, að, ég. Lögð er áhersla á fjölbreyttar, endurteknar verkefnagerðir til að nemendur öðlist smám saman meira öryggi við að vinna verkefni.

Hver bókstafur er sýndur með íslenska fingrastafrófinu. Þetta er gert fyrir börn sem nota táknmál en býður einnig upp á nýja leið til að styrkja innlögn bókstafanna.

## Vinnubókinni fylgt úr hlaði

Gert er ráð fyrir að nemendur vinni vinnubókina samhliða lestrarbókinni **Lestrarlandið**. Hver bókstafur er kenndur með sögu og myndum þar sem áhersla er á tiltekinn bókstaf en einnig á orðaforða og málskilning. Ein opna, tvær síður í vinnubókinni eru helgaðar hverjum bókstaf. Auk þess eru þrjár opnur (bls. 12–13; 24–25; 34–35) hugsaðar til upprifjunar á þeim bókstöfum og hljóðum sem búið er að leggja inn í þessari bók. Verkefnum bókarinnar er einkum ætlað að þjálfar ritun og hljóð hvers bókstafs, samtengingu hans við aðra bókstafi, hljóðgreiningu og sundurgreiningu hljóða í orðum. Einnig eru þjálfaðir hljóðkerfisþættirnir rím og að skipta orðum í atkvæði. Allt eru þetta mikilvægir þættir til að ná góðri færni í að lesa og skrifa orð og setningar (umskráning). Fylgjast þarf vel með framförum nemenda og gefa færi á upprifjun og endurtekningu. Hugsanlega má einnig nýta valin verkefni í **Vinnubók 1**. Sjá nánar um uppbyggingu efnisins í orðum til kennara aftast í **Vinnubók 1**.

## Stafabekking – tengsl bókstafa og hljóða

Færni við að tileinka sér stafabekkingu byggist á næmi hljóðkerfis- og hljóðavitundar. Í vinnubókinni er lögð mikil áhersla á verkefni sem þjálfar hljóðkerfisvitund og tengsl bókstafa og hljóða. Eftir innlögn hvers bókstafs koma verkefni sem reyna á hljóðkerfisfærni og er þeim ætlað að hjálpa nemendum að festa hljóð og tákn bókstafanna í minni. Hafa þarf í huga að nemendur tileinka sér stafabekkingu mishratt og fer það meðal annars eftir styrkleika hljóðkerfisúrvinnslunnar.

## Umskráning

Stafainnlögn, hljóðgreining og hljóðtenging (umskráning) eru mikilvæg viðfangsefni þessarar bókar. Eftir innlögn hvers bókstafs æfa nemendur sig í að hlusta eftir hljóði hans í orðum (út frá mynd) og tengja við aðra bókstafi sem búið er að kenna. Eftir því sem líður á bókina eru gerðar meiri kröfur til færni í umskráningu. Nemendur skrifa stök orð ýmist eftir fyrirmynd eða með því að stafsetja sjálfstætt en ritun eflir vel þekkingu og tengsl bókstafa og hljóða og hjálpar börnum að festa bókstafina í minni.

## Að gefa tækifæri til upprifjunar og endurtekningar

Upprifjun og endurtekning er afar mikilvæg í lestrarnáminu, ekki síst fyrir þá nemendur sem eiga í erfiðleikum með að tileinka sér stafrófskerfið. Því er áriðandi að kennarar fylgist vel með árangri og framförum hvers nemanda og bæti við verkefnum eftir þörfum svo nemendur nái öruggum tókum á undirstöðufærni lestrar.

# Lestrarlandið

Á þessari vefsíðu má finna myndir úr lestrarbókinni til að varpa á vegg og nota sem grunn til að ræða saman. Velja má um hvort myndirnar eru sýndar með eða án texta. Einnig eru krækjur þar sem heyrja má sögurnar lesnar. Auk þess má nálgast textann í sögubókinni og skoða hann á skjá ef óskað er.

Myndir úr lestrarbók – án texta  
Myndir úr lestrarbók – með texta  
Texti í sögubók (pdf)



Sögur  
lesnar

Lesum og skoðum orð  
í Lestrarlandinu

Lesum og skoðum orð  
í  
Lestrarlandinu

Áá	Ii	Nn	Gg	Auau
Ss	Úú	Ææ	Öö	Pp
Íí	Mm	Jj	Bb	Eyey
Aa	Uu	Ff	Ýý	Xx
Ll	Ee	Éé	Pp	
Óó	Vv	Hh	Kk	
Rr	Oo	Tt	Dd	



## Lestrarlandið Vinnubók 1+

ISBN: 978-9979-0-1831-5

© Helga Sigmundsdóttir og Steinunn Torfadóttir

© teikningar: Linda D. Ólafsdóttir

© teikningar: Böðvar Leós, bls. 3, 5, 12, 24, 29, 33, 34, 39

Teikningar af fingrastafrófi eru birtar með góðfúslegu leyfi Samskiptamiðstöðvar heyrnarlausra og heyrnarskertra.

Ritstjórn: Sýlvía Guðmundsdóttir

1. útgáfa 2014  
Námshögskólan  
Kópavogi

Útlitshönnun og umbrot: Námsgagnastofnun

Prentun: Ísafoldarprentsmiðja ehf.  
– Umhverfissvottuð prentsmiðja

# Lestrarlandið Vinnubók 1




Lestrarlandið er námsefni handa börnum sem eru að byrja að læra að lesa.

Efnið skiptist í sögubók, lestrarbók, fjórar misþungar vinnubækur, hljóðbók og efni á vef.

Í vinnubókunum er lögð áhersla á að þjálfra meginþætti lestrarnámsins. Gert er ráð fyrir að þær séu notaðar samhliða lestrarbókinni.

Höfundar eru Helga Sigurmundsdóttir og Steinunn Torfadóttir.

Teikningar eru eftir Lindu D. Ólafsdóttur og Böðvar Leós.



Námsgagnastofnun  
07416



ISBN-13: 978-9979-0-18315

9 789979 018315