



# ÁRSSKÝRSLA 2013



## STJÓRN HB GRANDA HF.



Kristján Loftsson  
Stjórnarformaður



Halldór Teitsson



Rannveig Rist



Jóhann Hjartarson



Hanna Ásgeirsdóttir

## STJÓRNENDUR HB GRANDA HF.



Vilhjálmur Vilhjálmsson  
Forstjóri



Jónas Guðbjörnsson  
Fjármálastjóri



Svavar Svavarsson  
Viðskiptaþróun



Garðar Svavarsson  
Uppsývarsvið



Torfi Þ. Þorsteinsson  
Botnfisksvið



Brynjólfur Eyjólfsson  
Markaðsstjóri



## ÁRSSKÝRSLA 2013

<b>Efnisyfirlit</b>	<b>Bls.</b>
Stjórn og stjórnendur	<b>2</b>
Starfsemin árið 2013	<b>4</b>
Ársreikningur HB Granda	
Samstæðureikningur ársins 2013	
Skýrsla og yfirlýsing stjórnar og forstjóra	<b>17</b>
Áritun óháðs endurskoðanda	<b>19</b>
Rekstrarreikningur ársins 2013	<b>20</b>
Yfirlit yfir heildarafkomu ársins 2013	<b>21</b>
Efnahagsreikningur 31. desember 2013	<b>22</b>
Eiginfjáryfirlit 2013	<b>23</b>
Sjóðstreymisyfirlit ársins 2013	<b>24</b>
Skýringar	<b>25</b>
Árshelmingayfirlit - óendurskoðað	<b>48</b>
Tölulegt yfirlit	<b>50</b>
Skip HB Granda	<b>51</b>

# INNGANGUR

## HB Grandi

HB Grandi hf. gerir út 10 fiskiskip og vinnur fiskafurðir í Reykjavík, á Akranesi og Vopnafirði. Félagið hefur mestar aflaheimildir íslenskra útgerðarféлага og rekur eigin markaðsdeild sem selur afurðirnar um heim allan. Með reynslumiklu og hæfu starfsfólki er lögð áhersla á gæði afurða og ábyrga umgengni til sjós og lands.

HB Grandi hf. leggur mikla áherslu á ábyrga nýtingu fiskistofnanna við Ísland og er aðili að IRF (Iceland Responsible Fisheries). Félagið er með gæðastjórnunarkerfi sem vottuð eru af IFS, FEMAS og HACCP. Markaðssetning afurðanna er unnin í náinni samvinnu við valda viðskiptavini.

## Rekstrarumhverfi

Ársreikningur HB Granda er saminn í evrum. Meðalgengi evru hækkaði úr 160,3 í 161,9 eða um 1,0% milli ára 2012 og 2013. Frá árslokum 2012 til ársloka 2013 lækkaði gengi evru úr 169,3 í 158,1 eða um 6,6%. Afurðaverð í erlendri mynt lækkaði nokkuð að meðaltali milli ára 2012 og 2013. Olíuverð í Bandaríkjadöllum lækkaði að meðaltali um 3% milli ára.

Á síðasta ári var fyrirkomulag veiðigjalda ákveðið til eins árs. Unnið er að gerð lagafrumvarpa um tilhögun veiðigjalds og fiskveiðistjórnunar til frambúðar. Þar til að ný lög um fiskveiðistjórnun og veiðigjöld liggja fyrir ríkir nokkur óvissa um rekstrarumhverfi sjávarútvegs til frambúðar.

Virðisrýmunarpróf var framkvæmt á aflaheimildum í árslok 2013 með því að reikna endurheimtanlegt virði þeirra. Niðurstaðan varðandi aflaheimildir í botnfiski varð til þess að bakfærðar voru 13,6 m€ af virðisrýmun sem gjaldfærð var á árinu 2012.

## Árið 2013

Í febrúar 2013 tilkynnti félagið áform um breytingar á skipakosti sínum. Ákveðið var að leggja einum frystitogara og breyta öðrum í ísfisktogara. Það er mat félagsins að meiri verðmætasköpun muni felast í því að vinna aflann í landi frekar en að frysta hann á sjó.

Árni Vilhjálmsson lést 5. mars. Árið 1988 stóð Árni fyrir kaupum fjögurra fyrirtækja á Granda hf. af Reykjavíkurborg. Við eigendaskiptin tók Árni að sér stjórnarformennsku í Granda hf. og sinnti henni af einstakri alúð og trúmennsku þar til yfir lauk eða í 25 ár.

Forseti Íslands, Ólafur Ragnar Grímsson, afhenti félaginu Útflutningsverðlaun forseta Íslands við hátíðlega athöfn á Bessastöðum 10. apríl. Í forsendum dómnefndar fyrir verðlaunaveitingunni segir að verðlaunin séu veitt fyrir einstakt framlag fyrirtækisins til vinnslu og sölu íslenskra sjávarafurða og forystu þess í nýsköpun á þessu sviði.

Á Sjómannadaginn 2. júní var vígð 2.600 m<sup>2</sup> frystigeymsla og 1.200 m<sup>2</sup> flokkunarhús við fiskiðjuver félagsins í Reykjavík. Frystigeymslan hlaut nafnið Ísbjörninn. Í samningum við Faxaflóahafnir vegna byggingar Ísbjarnarins var gengið frá lóðaleigu á 25.601 m<sup>2</sup> athafnasvæði félagsins til ársins 2037.

Nýtt skipurit félagsins var kynnt til sögunnar 5. júní. Markmið þess er að stytta boðleiðir milli veiða og vinnslu og skýra betur línur varðandi ýmsa mikilvæga þætti í rekstrinum. Meginbreytingin felst í því að útgerðarsviðið var lagt niður sem sérstakt svið. Botnfiskvinnsla og útgerðarsvið voru sameinuð í botnfisksvið og verkefni útgerðarsviðs færð til botnfisksviðs og uppsjávarsviðs. Nýir deildarstjórar tóku við markaðsdeild og uppsjávarsviði og stofnuð var deild viðskiptaþróunar.

Stjórnir HB Granda hf. og Laugafisks ehf. samþykktu um miðjan ágúst samrunaáætlun félaganna. Laugafiskur ehf. rak fiskþurrkun á Akranesi og mun hún verða rekin í óbreyttri mynd. Með aukinni landvinnslu HB Granda hf. mun efni til þurrkunar aukast verulega frá því sem verið hefur. Samruninn er liður í því markmiði HB Granda hf. að auka verðmætasköpun í félaginu.

Í september samdi félagið um smíði tveggja skipa til veiða á uppsjávarfiski við skipasmíðastöðina Celiktrans Denis Insaat í Tuzla, Tyrklandi. Skipin leysa eldri skip félagsins af hólmi og verða afhent árið 2015. Það fyrra í ársbyrjun en það seinna um haustið. Samningsverðið er 44,5 m€.

Í lok október samþykkti stjórn HB Granda hf. kaup á öllu hlutfé Vignis G. Jónssonar ehf. Félagið Vignir G. Jónsson ehf. er rúmlega 40 ára gamalt vel rekið fyrirtæki á Akranesi sem sérhæfir sig í fullvinnslu á hrognum. Kaupin eru liður í að auka verðmætasköpun.

Á hluthafafundi sem haldinn var 12. nóvember var samþykkt að auka hlutfé félagsins um 115.625.000 kr. Hlutfjárukningunni var varið í kaup á Vigni G. Jónssyni hf. (100.000.000 kr.) og í skiptum fyrir allt hlutfé Laugafisks ehf. (15.625.000 kr.).

Á hluthafafundinum kynnti stjórnarformaður félagsins samkomulag um að hafinn yrði undirbúningur að því að hlutir félagsins verði teknir til viðskipta á Aðalmarkaði Nasdaq OMX Iceland hf. HB Grandi hf. og stærstu eigendur félagsins, Vogun hf., Arion banki hf. og Fiskveiðahlutafélagið Venus hf., stóðu að samkomulaginu. Viðskipti með hluti félagsins eru nú á First North markaðstorgi Nasdaq OMX Iceland hf.

Myndverkið Þúfa sem félagið lét reisa var vígt 21. desember. Verkið er afrakstur samkeppni sem HB Grandi hf. efndi til í samvinnu við Samband íslenskra myndlistarmanna (SÍM) og Faxaflóahafnir. Höfundur verksins er Ólöf Nordal. Þúfan, sem stendur við vestanverða innsiglinguna að Reykjavíkurböfn, gegnt Hörpu, er grasi vaxinn hóll með steinþrepum sem leiðir fólk upp á topp hólans. Þar er lítt fiskhjallur sem notaður er til að þurrka hákarl og annan fisk. Hóllinn er 26 metrar í þvermál og 8 metra hár. Í verkið fóru um 2.400 m<sup>3</sup> af jarðefni og efnismagnið vegur um 4.500 tonn þegar allt er talið.

Á árinu var einnig hafist handa við að stækka aðalskrifstofur félagsins og voru skrifstofurnar teknar í notkun í desember. Skrifstofurnar voru stækkaðar út á þak vinnslunnar. Í hinu nýja rými er starfsemi markaðsdeildar, ásamt starfsmönnum botnfisksviðs, sem áður höfðu aðstöðu í Bakkaskemmu. Skrifstofurýmið stækkar úr rúmum 600 m<sup>2</sup> í tæpa 1.100 m<sup>2</sup> við þessa breytingu.

## Árið 2014

Loðnuvertíð í upphafi árs stóð vart undir nafni. Félagið hafði 24 þúsund tonn að vinna úr í stað 81 þúsund tonna árið 2013. Aflinn nýttist þó vel til frystingar og hrognatöku.

Í febrúar var gangsett ný vinnslulína í fiskimjölsverksmiðju félagsins á Akranesi. Vinnslulínan er keypt af Haarslev, dönskum vélaframleiðanda, og er ætluð til vinnslu á mjöli og lýsi úr karfabeinum og hausum, sem falla til við vinnsluna í Norðurgarði. Vinnslulínan er liður í aukinni verðmætasköpun.

Unnið er að því að auka afköst fiskimjölsverksmiðjunnar á Vopnafirði meðal annars til að geta framleitt há-gæðamjöl úr auknum kolmunnakvóta. Stefnt er að því að ljúka afkastaaukningu verksmiðjunnar í apríl.

Settar verða upp nýjar kassavélar í uppsjávarvinnslu félagsins á Vopnafirði. Góð reynsla er af vélunum sem setja afurðir í kassa sem eingöngu á eftir að binda saman með bindivélum í stað þess að líma þá saman eins og vélarnar sem nú eru í notkun gera.

Verið er að endurbæta aðalinngang að starfsemi félagsins á Norðurgarði. Móttakan verður færð fram í nýja afgreiðslu og anddyrið og rými sem áður hýsti markaðsdeild endurnýjað.

Helstu viðfangsefni ársins, til viðbótar þeim sem þegar eru samþykkt og reglubundnum rekstri, eru hvernig standa skuli að endurnýjun ísfisktogara félagsins og ýmis mál er varða uppbyggingu starfseminnar í Reykjavík og á Akranesi.

# AFKOMA HB GRANDA HF. ÁRIÐ 2013

## Rekstur ársins 2013

Rekstrartekjur HB Granda hf. árið 2013 námu 195,0 m€, samanborið við 197,3 m€ árið áður. Rekstrarhagnaður fyrir afskriftir og virðisrýrnun (EBITDA) var 45,3 m€ eða 23,2% af rekstrartekjum, en var 59,3 m€ eða 30,0% árið áður. Virðisrýrnunarpróf aflaheimilda leiddi til tekjufærslu að fjárhæð 13,2 m€. Áhrif fjáreignatekna og fjármagnsgjalda voru jákvæð um 1,4 m€ en voru neikvæð um 3,8 m€ á sama tíma árið áður. Meðal gengismunar er færð höfuðstólslækkun að fjárhæð 4,2 m€ á einu erlendu láni sem viðskiptabanki félagsins úrskurðaði að væri ólögmætt. Áhrif hlutdeildarfélaganna voru jákvæð um 0,8 m€, en voru neikvæð um 4,5 m€ árið áður. Hagnaður fyrir tekjuskatt var 43,8 m€. Tekjuskattur að fjárhæð 8,4 m€ er reiknaður samkvæmt framtali í íslenskum krónum. Samstæðan mun greiða tekjuskatt að fjárhæð 7,1 m€ (1.129 milljónir króna) á árinu 2014 vegna rekstrarársins 2013. Hagnaður samstæðunnar varð því 35,4 m€ samanborið við 14,9 m€ árið áður.

Meðalfjöldi ársverka árið 2013 var 828 en var 844 árið áður. Laun og launatengd gjöld námu samtals 58,3 m€ sem er sama fjárhæð og árið áður (9,4 milljarðar króna samanborið við 9,3 milljarðar króna árið áður).

## Efnahagur

Heildareignir samstæðunnar námu 336,3 m€ í árslok 2013. Þar af voru fastafjármunir 271,4 m€ og veltufjármunir 64,9 m€. Í árslok námu heildarskuldir félagsins 132,8 m€ og eigið fé 203,5 m€. Eiginfjárlutfall var því 60,5% en var 55,6% í árslok 2012.

## Sjóðstreymi

Handbært fé frá rekstri nam á árinu 43,1 m€ en var 42,6 m€ árið áður. Fjárfestingar námu 22,7 m€. Fjármögnunarhreyfingar námu 16,8 m€, þar af námu afborganir langtímalána 12,9 m€. Handbært fé að meðtalinni hækkun vegna yfirtekis handbærs fjár frá dótturfélagi hækkaði því um 3,6 m€ og var í árslok 12,3 m€.

## Meginniðurstöður færðar til íslenskra króna

Séu niðurstöður rekstrarreiknings reiknaðar til íslenskra króna á meðalgengi ársins 2013 (1 evra = 161,9) verða tekjur 31,6 milljarðar króna, EBITDA 7,3 milljarðar og hagnaður 5,7 milljarðar. Séu niðurstöður efnahagsreiknings reiknaðar til íslenskra króna á lokagengi ársins 2013 (1 evra = 158,0) verða eignir samtals 53,1 milljarðar króna, skuldir 21,0 milljarðar og eigið fé 32,1 milljarðar.

## Skipastóll og afli

Í skipastól félagsins eru þrjú frystitogarar, fjórir ísfisktogarar og þrjú uppsjávarfiskveiðiskip í rekstri.

Á árinu 2013 var afli botnfiskskipa félagsins 53 þúsund tonn og uppsjávarskipa 135 þúsund tonn.



## BOTNFISKSVIÐ

Lokið var við byggingu Ísbjarnarins, nýrrar frystigeymslu og flokkunarstöðvar á Norðurgarði. Húsið var 6 mánuði í byggingu og heppnaðist mjög vel. Um byltingu er að ræða hvað varðar hagræði og lækkun geymslu-kostnaðar bæði fyrir afurðir frystiskipa og landvinnslu. Einnig var fjárfest í búnaði til að bæta frágang á afurðum frystiskipa við löndun.

### Útgerð

Í framhaldi af ákvörðun stjórnar félagsins um að auka áherslu á landvinnslu voru verulegar breytingar gerðar á fyrirkomulagi botnfiskveiða. Rekstri tveggja frystitogara var hætt á miðju ári. Venus var seldur í lok árs og Helgu Maríu var breytt til veiða á ísfiski. Breytingarnar á Helgu Maríu voru gerðar í Póllandi en endanlegur frágangur og búnaður á millidekki var settur niður hér á landi. Fyrsta veiðiferð skipsins sem ísfisktogari var um miðjan janúar 2014. Breytingarnar á Helgu Maríu tókust vel og með nýja millidekkinu var stigið stórt skref í bættari meðferð afla um borð. Breytingarnar á Helgu Maríu var eina stóra fjárfestingin á árinu í togurum.

Í dag eru í rekstri frystitogararnir Örfirisey, Þerney og Höfrungur III og ísfisktogararnir Helga María, Ottó N. Þorláksson, Sturlaugur H. Böðvarsson og Ásbjörn.

Úthald togaranna gekk vel á árinu. Afli á úthaldsdag jókst milli ára úr 27 tonnum á úthaldsdag 2012 í 29 tonn á úthaldsdag 2013.

Mikil vinna var lögð í að bæta meðferð afla um borð í ísfisktogurunum. Árangurinn hefur skilað sér í bættum gæðum til vinnslu, sem er mikilvæg forsenda að aukinni framleiðslu á ferskum afurðum.

BOTNFISKAFLI		
	2013	2012
Þorskur-Barentshaf	2.973	1.630
Þorskur	8.383	7.510
Ýsa	1.718	1.528
Ufsi	8.263	8.939
Gullkarfi	14.566	13.036
Djúpkarfi	2.452	3.817
Úthafskarfi	2.605	1.222
Gulllax	2.277	2.895
Makrill	6.642	5.575
Grálúða	1.020	1.483
Annað	2.483	2.587
<b>Samtals</b>	<b>53.382</b>	<b>50.222</b>

AFLI OG VERÐMÆTI BOTNFISKSKIPA				
	2013		2012	
	Afli	Verðmæti	Afli	Verðmæti
<b>Ísfisktogarar</b>	<b>19.441</b>	<b>20.232</b>	<b>18.483</b>	<b>20.469</b>
Ásbjörn	6.481	6.798	6.652	7.377
Ottó N. Þorláksson	6.298	6.370	5.835	6.498
Sturlaugur H. Böðvarsson	6.662	7.064	5.996	6.594
<b>Frystitogarar</b>	<b>33.941</b>	<b>53.486</b>	<b>31.739</b>	<b>58.697</b>
Venus	4.447	7.208	6.222	12.632
Örfirisey	9.530	14.185	5.912	9.305
Þerney	8.739	13.272	6.956	11.519
Höfrungur III	7.524	12.787	6.045	12.892
Helga María	3.701	6.034	6.604	12.349

### ÚTHLUTUN OG RÁÐSTÖFUN AFLA ÁRIÐ 2013 (TONN) - BOTNFISKUR

Tegund	Þorskur Barentshafi	Þorskur	Ýsa	Ufsi	Gullkarfi	Djúpkarfi	Úthafskarfi	Grálúða	Aðrar tegundir
Staða 31.12.2012	0	4.264	1.259	4.513	10.189	1.380	150	1.147	355
Úthlutun	2.192	8.515	2.005	8.005	15.710	3.102	2.388	1.439	1.071
Kvótaleiga	0	0	0	0	0	0	0	0	0
Skipti, frá öðrum/(til annarra)	690	327	(852)	1.187	(85)	(71)	23	7	(512)
Tegundatilfærsla	0	0	287	433	312	157	0	(381)	(79)
*Annað	91	0	(342)	209	0	94	0	0	3.526
<b>Samtals</b>	<b>2.973</b>	<b>13.106</b>	<b>2.357</b>	<b>14.347</b>	<b>26.126</b>	<b>4.662</b>	<b>2.561</b>	<b>2.212</b>	<b>4.361</b>
Veiði 2013	(2.973)	(8.383)	(1.718)	(8.263)	(14.566)	(2.452)	(2.605)	(1.020)	(3.685)
<b>Staða 31.12.2013</b>	<b>0</b>	<b>4.723</b>	<b>639</b>	<b>6.084</b>	<b>11.560</b>	<b>2.210</b>	<b>(44)</b>	<b>1.192</b>	<b>676</b>

\*Annað er skiptipottar, leiðrétting vegna íss, utankvótategundir, geymslur, undirmál og heimildir sem falla niður.

Afli er birtur í tonnum. Verðmæti eru birt í þúsundum evra.



## Landvinnsla

Aukin áhersla á landvinnslu skilaði sér í því að afli til vinnslu jókst milli ára úr 20.012 tonnum árið 2012 í 23.072 tonn árið 2013. Þorskur til vinnslu af eigin skipum jókst um 1.240 tonn og ufsi um 1.143 tonn milli ára. Talsvert var keypt af ufsa á fiskmarkaði og í beinum viðskiptum.

Tegundaskipting hráefnis milli fiskiðjuveranna var í stórum dráttum eins og undanfarin ár. Á Akranesi var unninn þorskur en karfi og ufsi í Reykjavík. Þorskur var þó einnig unninn í Reykjavík í kjölfar hækkandi verðs á ferskum þorskafurðum og aukinna veiða á þorski síðastliðið haust. Á Akranesi voru fryst 429 tonn af makríl af ísfisktogurunum. Einnig tók hluti starfsmanna fiskiðjuversins þátt í loðnuhrognavinnslu. Vinnsla á þorski jókst vegna aukins kvóta og fækkunar frystiskipa.

### BOTNFISKAFLI TIL VINNSLU

	2013			2012		
	Norðurgarður	Akranes	Samtals	Norðurgarður	Akranes	Samtals
Þorskur	1.015	4.080	5.095	494	3.360	3.854
Ufsi	7.862	133	7.995	6.640	211	6.851
Karfi	9.370	0	9.370	8.796	0	8.796
Annað	0	612	612	0	511	511
<b>Samtals</b>	<b>18.247</b>	<b>4.825</b>	<b>23.072</b>	<b>15.930</b>	<b>4.082</b>	<b>20.012</b>

Afli er birtur í tonnum.

Fjárfest var í nýrri ferskfiskpökkunarlínu fyrir frystihúsið í Reykjavík og nýrri beingarðsskurðarvél fyrir þorsk á Akranesi. Báðar þessar fjárfestingar hafa reynst vel og urðu meðal annars til þess að mögulegt var að vinna mikið magn af þorski í báðum fiskiðjuverunum og auka framleiðslu á ferskum ufsaflökum og bitum í Reykjavík. Hvort tveggja er liður í frekari verðmætasköpun, samfara auknum útflutningi á ferskum fiskafurðum. Ekkert sumarstopp var í fiskiðjuverinu í Reykjavík en stoppað var í tvær vikur á Akranesi.

Félagið hefur haft vél sem formar bita úr blokk og marningi að láni frá því í haust. Framleidd hafa verið sýnis-horn og þau send ýmsum viðskiptavinum. Verði viðbrögð í samræmi við væntingar verður vélin sem nú er í Norðurgarði komið fyrir í fiskiðjuveri félagsins á Akranesi og settur við hana lausfrystir sem er í eigu félagsins.

Hausar og hryggir af þorski og ufsa fara í þurrkverksmiðju félagsins á Akranesi. Auk þess fer afskurður sem fellur til um borð í frystiskipunum og fiskiðjuverunum einnig í þá verkun.

Byggingu 200 m<sup>2</sup> afurðahúss, sambyggðu við fiskiðjuverið í Reykjavík, lauk í ársbyrjun 2014. Karfabein sem falla við flökun verða sett í lokaða flutningsgáma í afurðahúsinu. Gámarnir verða fluttir til Akraness þar sem karfabeinin verða unnin í nýrri vinnslulínu í fiskimjölsverksmiðju félagsins. Áður voru beinin losuð á gólf í þró við gömlu fiskimjölsverksmiðjuna og seld þriðja aðila sem framleiddi minkafóður. Í byggingunni verður einnig komið fyrir búnaði til að hreinsa allt vatn sem notað er í vinnslunni í Norðurgarði áður en það fer í hreinsistöð borgarinnar. Um mikla framför er að ræða hvað varðar umgengni og nýtingu.



## Útgerð

HB Grandi hf. gerði út fjögur uppsjávarskip árið 2013, Faxa, Ingunni, Lundey og Víking. Loðnuafli skipanna var rúm 80 þúsund tonn samanborið við rúm 97 þúsund tonn árið 2012 en vel gekk að nýta aflann til frystingar. Ákveðið hefur verið að taka Víking úr rekstri og var loðnuvertíðin 2013 því hans síðasta verkefni. Víkingur hefur þjónað félaginu vel til fjölda ára en hann tilheyrir eldri kynslóð fiskiskipa og uppfyllir ekki kröfur dagsins í dag. Kolmunnaafli skipanna jókst úr 12 þúsund tonnum í 22 þúsund tonn og útlit er fyrir frekari aukningu heimilda árið 2014.

Veiðar og vinnsla á norsk-íslenskri síld gekk ágætlega á árinu en aflaheimildir höfðu verið skornar niður um tæp 30% á milli ára. Veiðar á makríl gengu erfiðlega framan af vertíð, fiskurinn var dreifðari, hitastig sjávar var lægra og þurftu uppsjávarskipin að sækja makrílinn nokkuð sunnar en fyrri ár. Makrillinn var mun smærri árið 2013 en árin þar á undan og má þar líklega finna skýringuna á mikilli nýliðun sem vísindamenn hafa bent á.

Í október sneru uppsjávarskip félagsins sér að veiðum á íslensku síldinni. Síðustu ár hefur verið hægt að ganga að síldinni vísri í Breiðafirði og hafa aflabrogð þar almennt verið mjög góð. Síldin hefur verið óvenju stór síðustu ár og nýst afar vel til manneldis. Haustið 2013 gekk illa að finna síld í Breiðafirði í veiðanlegu magni og leit út fyrir að hluti stofnsins hefði stungið sér inn fyrir brúna í Kolgrafafirði. Þrátt fyrir heiðarlegar tilraunir tókst ekki að reka síldina úr Kolgrafafirði og ekkert bólaði á henni annars staðar í Breiðafirði. Ákveðið var að reyna veiðar í Hornarfjarðardýpi og skiluðu þær ágætum árangri. Síldin þar var þó mun smærri og nýttist ekki eins vel til vinnslu og síldin í Kolgrafafirði.

Samið hefur verið við skipasmíðastöðina Celiktrans í Tyrklandi um smíði tveggja nýrra uppsjávarskipa. Reiknað er með að þau geti borið allt að 2.300 tonn af kældum afla hvort. Fyrri skipið mun leysa af hólmi Lundey og Víking sem komu upprunalega til landsins sem síðutogarar árið 1960 og hafa tekið töluverðum breytingum síðan þá. Með tilkomu seinna skipsins verður tekin ákvörðun um framtíðarútgerð Ingunnar og Faxa. Nýju skipin búa yfir mjög öflugum kælikerfi sem skilar betra hráefni til vinnslunnar í landi. Olíunotkun nýju skipanna verður töluvert lægri en þeirra gömlu auk þess sem þau munu ganga hraðar. Bætt vinnuaðstaða áhafnar um borð og vaktfrítt vélarúm gera það að verkum að hægt verður að fækka í áhöfn hvors skips úr 12-15 manns í 8-10 eftir því hvort um troll- eða nótaveiðar er að ræða. Stefnt er að því að hafa tvöfalda áhöfn á hvoru skipi.

## Landvinnsla

Ákveðið hefur verið að auka afköst fiskimjölsverksmiðjunnar á Vopnafirði úr 850 tonnum af hráefni á sólarhring í 1.150 tonn. Með þessari aukningu getur verksmiðjan brugðist betur við þegar mikið magn afla kemur að landi á skömmum tíma, skilað betri nýtingu og verðmætari afurðum.

Á Akranesi hefur verið gangsett vinnslulína til að vinna afskurð frá botnfiskvinnslum félagsins. Vinnslulínan getur unnið úr um 50 tonnum af beinum á sólarhring. Frá því að beinaverksmiðjunni í Reykjavík var lokað árið 2009 hefur sá afskurður sem nýttist ekki í þurrkun og frekari vinnslu, verið seldur í minkafóður.

### UPPSJÁVARAFLI

	2013	2012
Loðna	80.651	97.544
Síld	7.484	7.302
Norsk-íslensk síld	12.839	15.720
Kolmunni	22.145	12.237
Makrill	12.049	15.758
Annað	48	47
<b>Samtals</b>	<b>135.216</b>	<b>148.608</b>

### AFLI OG VERÐMÆTI UPPSJÁVARSKIPA

	2013		2012	
	Afli	Verðmæti	Afli	Verðmæti
Faxi	40.272	9.332	41.645	9.489
Ingunn	47.112	10.832	47.387	10.166
Lundey	34.477	7.986	40.406	9.202
Víkingur	13.355	2.292	19.170	2.823
<b>Samtals</b>	<b>135.216</b>	<b>30.442</b>	<b>148.608</b>	<b>31.680</b>

### MÓTTEKINN AFLI Í FISKIMJÖLSVERKSMÍÐJUM

	2013			2012		
	Akranes	Vopnafjörður	Samtals	Akranes	Vopnafjörður	Samtals
Loðna	24.885	39.839	64.724	41.306	47.401	88.707
Síld		12.593	12.593		13.562	13.562
Makrill		5.617	5.617		6.281	6.281
Kolmunni		19.785	19.785		12.231	12.231
Annað			0		7	7
	<b>24.885</b>	<b>77.834</b>	<b>102.719</b>	<b>41.306</b>	<b>79.482</b>	<b>120.788</b>

### FRYSTAR UPPSJÁVARAFURÐIR

	2013			2012		
	Akranes	Vopnafjörður	Samtals	Akranes	Vopnafjörður	Samtals
Loðna	1.303	13.622	14.925	2.413	13.714	16.127
Síld		7.546	7.546		9.234	9.234
Makrill		6.207	6.207		9.130	9.130
	<b>1.303</b>	<b>27.376</b>	<b>28.678</b>	<b>2.413</b>	<b>32.078</b>	<b>34.491</b>

### ÚTHLUTUN OG RÁÐSTÖFUN AFLA ÁRIÐ 2013 (TONN) - UPPSJÁVARFISKUR

Tegund	Loðna	Síld	NÍ-síld	Makrill	Kolmunni	Aðrar tegundir
Staða 31.12.2012	32.205	334	527	700	73	0
Úthlutun	63.449	9.144	12.501	16.700	16.700	0
Kvótaleiga	0	0	0	0	0	0
Skipti, frá öðrum/(til annarra)	60	575	505	(365)	(365)	0
Tegundatilfærsla	0	0	0	0	0	0
*Annað	759	435	256	365	365	49
Samtals	96.473	10.488	13.789	17.400	21.328	49
Veði 2013	(80.651)	(8.165)	(12.839)	(18.232)	(22.145)	(49)
<b>Staða 31.12.2013</b>	<b>15.822</b>	<b>2.323</b>	<b>950</b>	<b>(832)</b>	<b>(817)</b>	<b>0</b>

\*Annað er skiptipottar, leiðrétting vegna íss, utankvótategundir, geymslur, undirmál og heimildir sem falla niður.

Afli er birtur í tonnum. Verðmæti eru birt í þúsundum evra.

## MARKAÐSMÁL

Markaðsdeild HB Granda hf. sér um markaðssetningu og sölu allra afurða fyrirtækisins. Árið 2013 voru vörur seldar til um 40 landa, en salan til þeirra 15 stærstu nam um 90% af söluverðmætinu. Mikilvægustu markaðslöndin árið 2013 voru Þýskaland, Noregur, Rússland, Frakkland, Bretland, Úkraína og Japan. Þessir sjö markaðir standa fyrir um 63% af söluverðmætum félagsins. Alls komu um 85% sölutekna árið 2013 frá Evrópulöndum.

HB Grandi hf. framleiðir og markaðssetur nánast allar sínar vörur í eigin umbúðum, undir eigin vörumerki. Áhersla er lögð á að selja vörur fyrirtækisins milliliðalaust til valinna viðskiptavina á erlendri grundu. Viðskiptavinir eru flestir dreifiaðilar eða framleiðslufyrirtæki og eru neytendavörur bæði seldar á veitingamarkaði og í smásölu undir vörumerkjum kaupenda eða smásala. Uppbygging langtíma viðskiptasambanda er mikilvægur hluti af markaðsnálgun félagsins og við val viðskiptavina er lögð áhersla á náið samstarf og aðgang að markaði sem hentar framleiðsluvörum HB Granda hf. Að baki starfsemi markaðsdeildar lágu 12 ársverk árið 2013.

Allir starfsmenn markaðsdeildar eru staðsettir í Reykjavík og starfa þeir náið með framleiðsludeildum félagsins. Sölustjórar og aðrir starfsmenn markaðsdeildar fara í reglulegar heimsóknir til viðskiptavina og taka þátt í ýmsum viðburðum á mikilvægum mörkuðum. Jafnframt eru heimsóknir viðskiptavina á starfsstöðvar félagsins tíðar.

Félagið gefur út veglegan kynningarbækling, heldur úti vefsíðu með reglulegum fréttaplutningi á íslensku og ensku og er árlega með sýningarbás á alþjóðlegu sjávarútvegssýningunni í Brussel. HB Grandi hf. leggur áherslu á samstarf við Ábyrgar fiskveiðar (Iceland Responsible Fisheries), sem stendur fyrir upprunamerki fyrir íslenskar sjávarafurðir og vottun á ábyrgum fiskveiðum Íslendinga. Markaðssetning á merkinu er í höndum Íslandsstofu og á HB Grandi hf. fulltrúa í stjórn Íslandsstofu og fagráði sjávarútvegs.

HB Grandi hf. hlaut Útflutningsverðlaun forseta Íslands árið 2013 fyrir að vera í fararbroddi íslenskra sjávarútvegsfyrirtækja í veiðum, vinnslu og markaðssetningu á íslensku sjávarfangi. Voru verðlaunin veitt við hátíðlega athöfn á Bessastöðum í apríl 2013.

### Starfsmenn

Á árinu 2013 voru að meðaltali 828 stöðugildi hjá samstæðunni miðað við heilsársstörf og námu launagreiðslur samtals 48,7 m€. Að auki voru greidd launatengd gjöld samtals að fjárhæð 9,6 m€.

Í byrjun árs 2013 var í fyrsta skipti haldið framhalds starfsfræðslunámskeið fyrir allt fiskvinnslufólk í Reykjavík og á Akranesi. Námskeiðið var haldið á sjö ólíkum tungumálum. Öllum starfsmönnum félagsins var boðið upp á heilsufarsskoðanir þeim að kostnaðarlausu.

Gerðar voru breytingar á innra skipulagi fyrirtækisins og nýtt skipurit kynnt. Í kjölfarið var ráðist í endurskoðun á starfslýsingum fyrir öll störf hjá HB Granda hf. ásamt því að lagður var grunnur að aðgerðaráætlun í starfsmannamálum sem fer í framkvæmd á árinu 2014.

Hlutverk starfsmannadeildar var skilgreint. Hún fer með verkefnastjórnun við mótun og þróun starfsmannastefnu HB Granda hf. og vinnureglna og ferla í starfsmannamálum í samræmi við meginstefnu, markmið og áætlanir HB Granda hf. Starfsmannadeild tryggir árangursríka framkvæmd starfsmannamála, hefur heildaryfirsýn yfir málaflokkinn og tryggir samræmi og eftirfylgni við stefnu.

## Starfskjarastefna

Aðalfundur 2007 samþykkti, að tillögu stjórnar, stefnu félagsins um starfskjör æðstu stjórnenda. Hefur hún það að markmiði að laða að mjög hæft starfsfólk.

Auk fastra launa er heimilt að veita æðstu stjórnendum aukagreiðslur, fríðindi eða aðra umbun meðal annars með eftirfarandi hætti:

- Með afnotum tækja og búnaðar sem tengjast starfi, svo sem farsíma, fartölvu, PC tölvu, nettengingu frá heimili til vinnustaðar og annars áþekks búnaðar sem nýtist starfsmanni í hans störfum. Einnig er heimilt að starfsmenn hafi bifreið til afnota.
- Með árangurstengdum kaupaukum. Félagið getur greitt kaupauka sem byggja á árangri einstakra stjórnenda í starfi. Greiðsla kaupauka tengist ýmist árangri samstæðunnar í heild eða beinum árangri stjórnandans.
- Félagið veitir stjórnendum ekki lán.
- HB Grandi hf. greiðir hlut vinnuveitanda til lífeyrissjóða samkvæmt lögum og almennum samningum sem tíðkast á vinnumarkaði. Stefna félagsins er að gera ekki eftirlaunasamninga við stjórnendur félagsins.
- Stefna HB Granda hf. er að ekki séu gerðir sérstakir starfslokasamningar við stjórnendur í ráðningarsamningum, heldur gildi almenn gagnkvæm uppsagnarákvæði eins og almennt tíðkast á vinnumarkaði.



## DÓTTURFÉLÖG

### Stofnfiskur hf.

HB Grandi hf. á dótturfélagið Stofnfiskur hf. sem einkum framleiðir hrogn til fiskeldis.

Starfsemi Stofnfisks hf. felst í kynbótum, framleiðslu og sölu hroгна og seiða fyrir lax- og bleikjueldi, sem og í sölu á sérfræðipækkingu. Stofnfiskur hf. er stærsti framleiðandi á Íslandi á laxahrognum og er með sjö fiskeldisstöðvar á Íslandi og eina á Írlandi.

Rekstrartekjur ársins 2013 voru 7,5 m€. Tap varð á rekstrinum að fjárhæð 0,6 m€. Heildareignir í árslok námu 21,4 m€ en eigið fé var 8,4 m€ eða 39%.

HB Grandi hf. átti 65% eignarhlut í Stofnfiski hf. og nam bókfært verð eignarhlutarins 7,1 m€ í árslok 2013. Áhrif félagsins á rekstur samstæðunnar voru neikvæð um 0,4 m€. Í árslok 2013 nam rekstrarlán HB Granda hf. til Stofnfisks hf. 8,6 m€.

### Vignir G. Jónsson ehf.

Stjórnir HB Granda hf. og Vignis G. Jónssonar ehf. samþykktu á hluthafafundum félaganna árið 2013 kaup HB Granda hf. á öllu hlutafé Vignis G. Jónssonar ehf. og er félagið hluti af samstæðunni frá og með 12. nóvember 2013.

Vignir G. Jónsson hf. sérhæfir sig í fullvinnslu á hrognum og er stærsti einstaki kaupandi grásleppu- og þorskhroгна á landinu.

Rekstrartekjur það tímabil sem tilheyrir samstæðunni árið 2013 voru 2,5 m€. Hagnaður af rekstrinum nam 0,3 m€. Heildareignir í árslok námu 11,9 m€ en eigið fé var 4,3 m€ eða 36%.

HB Grandi hf. á eftir kaupin 100% eignarhlut í Vigni G. Jónssyni ehf. og nam bókfært verð eignarhlutarins 10,2 m€ í árslok 2013. Áhrif félagsins á rekstur samstæðunnar voru jákvæð um 0,3 m€.

## HLUTDEILDARFÉLÖG

Hlutdeildarfélag HB Granda hf. um síðustu áramót voru tvö, Norðanfiskur ehf. og Deris S.A. Það síðarnefnda á hlut í sjávarútvegs- og laxeldisfyrirtækjum í Síle. Eignarhlutir í hlutdeildarfélagum HB Granda hf. eru færðir til eignar í ársreikningnum samkvæmt hlutdeildaraðferð.

### Deris S.A.

HB Grandi hf. á 20% hlut í eignarhaldsfélaginu Deris S.A. í Síle. Deris á sjávarútvegsfélögin Friosur, Emdepes og Dosa. Félagin gera út tvo frystitogara og þrjá ísfisktogara og reka tvö fiskiðjuver í Síle. Að auki á Deris fiskeldisfyrirtækið Salmones Friosur S.A., sem rekur fiskeldisstöðvar í Síle.

Hagnaður af rekstri Deris árið 2013 var 3,5 m€, en árið áður nam tap félagsins 22,7 m€. Áhrif félagsins á rekstur HB Granda hf. voru jákvæð um 0,7 m€. Bókfært verð eignar HB Granda hf. var 16,1 m€ í árslok 2013.

### Norðanfiskur ehf.

Norðanfiskur ehf. framleiðir fiskafurðir fyrir neytenda- og stóreldhúsamarkað innanlands og utan. Hjá félaginu störfuðu að meðaltali 27 starfsmenn árið 2013.

Nafnverð hlutabréfa HB Granda hf. í Norðanfiski ehf. var 0,1 m€ í árslok og var eignarhluturinn 24%. Bókfært verð eignarhlutans í árslok nam 0,3 m€.

## HLUTHAFAR

Skráð hlutafé HB Granda hf. var 1.822,2 milljónir króna í árslok 2013. Á árinu var hlutaféð aukið um 115,6 milljónir króna í tengslum við kaup á öllu hlutafé í Laugafiski ehf. og Vigni G. Jónssyni ehf. Félagið átti í árslok eigin hluti að nafnverði 8,6 milljónir króna, þannig að útistandandi hlutafé nam 1.813,6 milljónir króna. Hluthafar í upphafi árs voru 569 en voru 572 í árslok. Í árslok 2013 áttu tveir hluthafar yfir 10% eignarhlut í félaginu en þeir voru Vogun hf. sem átti 37,7% og Arion banki hf. sem átti 31,1% af útistandandi hlutafé.

Gengi hlutabréfa var 22,0 í árslok 2013, en 15,0 í ársbyrjun. Raunávöxtun hlutabréfa á árinu, að meðtöldum arði í félaginu, reyndist vera 53,2%. Þá er miðað við bréf sem keypt var á lokagengi ársins 2012 og selt í lok ársins 2013 og að teknu tilliti til greiðslu arðs og verðbólgu á árinu. Sé litið til lengri tíma var raunávöxtun hlutabréfs, sem var keypt í lok árs 1993 og selt um síðustu áramót, um 12,2% á ári að meðaltali.

Skráð viðskipti með hlutabréf í HB Granda hf. námu 48,5 milljónir króna árið 2013 samanborið við 24 milljónir króna árið áður. Þetta voru 8% af heildarviðskiptum með skráð hlutabréf á First North markaði NASDAQ OMX. Tuttugu viðskipti voru með bréf HB Granda hf. Úrvalsvísitala OMX Iceland hækkaði um 18,9% árið 2013.

Þann 15. desember síðastliðinn voru liðin 21 ár frá því að bréf félagsins voru fyrst skráð á opinberum markaði.

### TÍU STÆRSTU HLUTHAFAR Í HB GRANDA HF. 31.12.2013

	í þús. kr.	%
Vogun hf.	684,4	37,7%
Arion banki hf.	563,7	31,1%
Hampiðjan hf.	160,1	8,8%
Eignarhaldsfélagið VGJ ehf.	100,0	5,5%
TM fé ehf.	92,6	5,1%
Fiskeiðahlutafélagið Venus hf.	58,0	3,2%
Ingimundur Ingimundarson	48,0	2,6%
Lífeyrissjóður verslunarmanna	39,6	2,2%
LF2013 ehf.	15,6	0,9%
Úrvalsbréf Landsbankans	12,9	0,7%
Aðrir hluthafar	38,7	2,2%
<b>Útistandandi hlutafé</b>	<b>1.813,6</b>	<b>100,0%</b>

## AÐALFUNDUR 2013

Aðalfundur HB Granda hf. var haldinn föstudaginn 19. apríl 2013. Fundinn sóttu 50 hluthafar auk gesta sem fóru með 94,33% af hlutafé félagsins.

Formaður stjórnar, Kristján Loftsson, flutti skýrslu stjórnar og gerði grein fyrir rekstri og afkomu félagsins á liðnu starfsári. Kristján minntist Árna Vilhjálmssonar, stjórnarformanns HB Granda hf., sem lést þann 5. mars 2013. Vilhjálmur Vilhjálmsson forstjóri kynnti ársreikning HB Granda hf. og gerði grein fyrir ýmsum þáttum starfseminnar á liðnu ári ásamt því að svara fyrirspurnum.

Tillaga stjórnar um að greidd yrði 1,00 kr á hlut í arð af hlutafé var samþykkt samhljóða. Þá var stjórn félagsins veitt heimild til að kaupa allt að 10% af eigin hlut í félaginu.

Fimm aðilar buðu sig fram í kjöri til stjórnar. Einn bauð sig fram sem varamaður. Í stjórn voru kjörin Kristján Loftsson, Halldór Teitsson, Jóhann Hjartarson, Hanna Ásgeirsdóttir og Rannveig Rist. Ingibjörg Björnsdóttir var kosin varamaður. KPMG ehf. var kjörið endurskoðunarfélag.

Á fyrsta stjórnarfundi eftir aðalfund skipti stjórnin með sér verkum. Kristján Loftsson var kjörinn formaður og Halldór Teitsson varaformaður.





# SKÝRSLA OG YFIRLÝSING STJÓRNAR OG FORSTJÓRA

HB Grandi hf. gerir út 10 fiskiskip og vinnur fiskafurðir á sjó, í Reykjavík, á Akranesi og Vopnafirði. Félagið hefur mestar aflaheimildir íslenskra útgerðarféлага og rekur eigin markaðsdeild sem selur afurðirnar um heim allan. Með reynslumiklu og hæfu starfsfólki er lögð áhersla á ábyrga umgengni til sjós og lands og gæði afurða.

Ársreikningur samstæðunnar fyrir árið 2013 er gerður í samræmi við alþjóðlega reikningsskilastaða (IFRS), eins og þeir hafa verið staðfestir af Evrópusambandinu. Ársreikningur samstæðunnar hefur að geyma ársreikning HB Granda hf. ("félagið") og dótturfélaga þess ("samstæðan").

## Rekstur og fjárhagsleg staða 2013

Samkvæmt rekstrarreikningi nam hagnaður af rekstri samstæðunnar 35,4 millj. evra (2012: 14,9 millj. evra). Tekjur samstæðunnar af seldum vörum námu 195,0 millj. evra á árinu (2012: 197,3 millj. evra). Eignir samstæðunnar í árslok námu 336,3 millj. evra (2012: 304,8 millj. evra), skuldir samstæðunnar í árslok námu 132,8 millj. evra (2012: 135,5 millj. evra) og eigið fé samstæðunnar í árslok 2013 var 203,5 millj. evra (2012: 169,4 millj. evra) samkvæmt efnahagsreikningi. Eiginfjárlutfallið var 61% í árslok (2012: 56%).

Stjórn félagsins leggur til að á árinu 2014 verði vegna rekstrarársins 2013 greiddur 1,5 kr. arður af hverjum hlut útistandandi hlutafjár til hluthafa, eða 2.720 millj. kr. (um 17,2 millj. evra á lokagengi ársins 2013). Arðgreiðslan samsvarar 8,6% af eigin fé eða 6,8% af markaðsvirði hlutafjár í lok árs 2013. Vísað er til ársreikningsins um ráðstöfun hagnaðar og aðrar breytingar á eiginfjárrækingum.

## Hlutafé og samþykktir

Skráð hlutafé félagsins nam í árslok 1.822,2 millj. kr, en félagið á eigin hluti að nafnverði 8,6 millj. kr. Á árinu var hlutafé aukið um 115,6 millj. kr. í tengslum við kaup á öllu hlutafé í Laugafiski ehf. og Vigni G. Jónssyni ehf. Hlutaféð er í einum flokki, sem skráður er á First North sem er hliðarmarkaður Nasdaq OMX Nordic Exchange.

Félagið vinnur nú að skráningu hlutabréfa þess á Aðalmarkað Nasdaq OMX Iceland hf.

Hlutafé félagsins skiptist í árslok á 572 hluthafa, en þeir voru 569 í ársbyrjun og fjölgaði því um 3 á árinu. Allir hlutir njóta sömu réttinda. Tíu stærstu hluthafar í árslok voru:

Hluthafi	31.12.2013		31.12.2012	
	Nafnverð hlutafjár í millj. kr.	Eignarhlutur	Nafnverð hlutafjár í millj. kr.	Eignarhlutur
Vogun hf. ....	684,4	37,7%	684,4	40,3%
Arion banki hf. ....	563,7	31,1%	563,7	33,2%
Hampiðjan hf. ....	160,1	8,8%	160,1	9,4%
Eignarhaldsfélagið VGJ ehf. ....	100,0	5,5%	-	-
TM fé ehf. ....	92,6	5,1%	92,6	5,5%
Fiskveiðahlutafélagið Venus hf. ....	58,0	3,2%	58,0	3,4%
Ingimundur Ingimundarson ....	48,0	2,6%	48,0	2,8%
Lífeyrissjóður verslunarmanna ....	39,6	2,2%	39,6	2,3%
LF2013 ehf. ....	15,6	0,9%	-	-
Landsbréf Úrvalsbréf ....	12,9	0,7%	15,5	0,9%
Tíu stærstu hluthafar samtals ....	1.774,9	97,8%	1.661,9	97,8%
Aðrir hluthafar ....	38,7	2,2%	36,1	2,2%
Hlutafé samtals ....	1.813,6	100,0%	1.698,0	100,0%

Á aðalfundi félagsins sem haldinn var í apríl 2013 var stjórn félagsins veitt heimild til að kaupa eigin hluti í félaginu. Heimildin gildir í 18 mánuði og takmarkast við að samanlögð kaup fari ekki yfir 10% af heildarhlutafé félagsins á hverjum tíma. Kaupgengi skal miða við síðasta skráða dagslokagengi á markaði áður en kaupsamningur er gerður.

Þeir sem hyggjast gefa kost á sér í stjórn félagsins þurfa að tilkynna það skriflega fimm dögum fyrir upphaf aðalfundar.

# SKÝRSLA OG YFIRLÝSING STJÓRNAR OG FORSTJÓRA FRH.

## Stjórnunarhættir

Stjórn HB Granda hf. hefur sett sér starfsreglur í samræmi við ákvæði hlutafélagalaga, þar sem valdsvið stjórnar er skilgreint og verksvið hennar gagnvart forstjóra. Í þessum reglum er meðal annars að finna reglur um fundarsköp, reglur um hæfi stjórnarmanna til þátttöku í afgreiðslu mála, reglur um þagnarskyldu, upplýsingagjöf forstjóra gagnvart stjórn og fleira. Starfsreglur stjórnar eru aðgengilegar á heimasíðu félagsins. Stjórn félagsins ákveður starfskjör forstjóra. Stjórn hefur skipað endurskoðunarnefnd, sem hittir ytri endurskoðendur reglulega og eru reglur nefndarinnar aðgengilegar á heimasíðu félagsins.

Stjórn HB Granda hf. leitast við að fylgja Leiðbeiningum um stjórnarhætti fyrirtækja, sem gefnar eru út af Viðskiptaráði Íslands, Nasdaq OMX Iceland hf. og Samtökum atvinnulífsins (síðast útgefnar mars 2012).

## Yfirlýsing stjórnar og forstjóra

Samkvæmt bestu vitneskju stjórnar og forstjóra er ársreikningur samstæðunnar í samræmi við alþjóðlega reikningsskilastaðla eins og þeir hafa verið staðfestir af Evrópusambandinu. Er það álit stjórnar og forstjóra að ársreikningurinn gefi glögga mynd af eignum, skuldum og fjárhagsstöðu samstæðunnar 31. desember 2013 ásamt rekstrarafkomu hennar og breytingu á handbæru fé á árinu 2013. Jafnframt er það álit stjórnar og forstjóra að ársreikningurinn og skýrsla stjórnar fyrir árið 2013 gefi glögg yfirlit um árangur af rekstri samstæðunnar, stöðu hennar og þróun og lýsi helstu áhættuþáttum sem samstæðan býr við.

Stjórn og forstjóri HB Granda hf. hafa í dag fjallað um samstæðuársreikning félagsins fyrir árið 2013 og staðfesta hann með undirritun sinni. Stjórn og forstjóri leggja til við aðalfund félagsins að samþykkja ársreikninginn.

Reykjavík, 28. febrúar 2014.

Stjórn:

Kristján Loftsson  
Halldór Teitsson  
Jóhann Hjartarson  
Hanna Ásgeirsdóttir  
Rannveig Rist

Forstjóri:

Vilhjálmur Vilhjálmsson

# ÁRITUN ÓHÁÐS ENDURSKOÐANDA

Til stjórnar og hluthafa HB Granda hf.

Við höfum endurskoðað meðfylgjandi samstæðuársreikning HB Granda hf. og dótturfélaga þess fyrir árið 2013. Samstæðuársreikningurinn hefur að geyma rekstrarreikning, yfirlit um heildarafkomu, efnahagsreikning, eiginfjárfirlit, sjóðstreymisfirlit, upplýsingar um helstu reikningsskilaaðferðir og aðrar skýringar.

## Ábyrgð stjórnenda á ársreikningnum

Stjórnendur eru ábyrgir fyrir gerð og glöggri framsetningu samstæðuársreikningsins í samræmi við alþjóðlega reikningsskilastaðla eins og þeir hafa verið staðfestir af Evrópusambandinu. Stjórnendur eru einnig ábyrgir fyrir því innra eftirliti sem þeir telja nauðsynlegt til að gera þeim kleift að setja fram ársreikning sem er án verulegra annmarka, hvort sem er vegna sviksemi eða mistaka.

## Ábyrgð endurskoðanda

Ábyrgð okkar felst í því álit sem við látum í ljós á samstæðuársreikningnum á grundvelli endurskoðunarinnar. Endurskoðað var í samræmi við alþjóðlega endurskoðunarstaðla. Samkvæmt þeim ber okkur að fara eftir settum siðareglum og skipuleggja og haga endurskoðuninni þannig að nægjanleg víska fái um hvort samstæðuársreikningurinn sé án verulegra annmarka.

Endurskoðun felur í sér aðgerðir til staðfestingar á fjárhæðum og öðrum upplýsingum í ársreikningnum. Val endurskoðunaraðgerða byggist á faglegu mati endurskoðandans, þar með talið á þeirri hættu að verulegir annmarkar séu á samstæðuársreikningnum, hvort sem er vegna sviksemi eða mistaka. Við áhættumatið er tekið tillit til þess innra eftirlits sem varðar gerð og glögga framsetningu samstæðuársreiknings, til þess að skipuleggja viðeigandi endurskoðunaraðgerðir, en ekki til þess að gefa álit á virkni innra eftirlits félagsins. Endurskoðun felur einnig í sér mat á því hvort reikningsskilaaðferðir og matsaðferðir sem stjórnendur nota við gerð samstæðuársreikningsins séu viðeigandi sem og mat á framsetningu hans í heild.

Við teljum að við endurskoðunina höfum við aflað nægilegra og viðeigandi gagna til að byggja álit okkar á.

## Álit

Það er álit okkar að samstæðuársreikningurinn gefi glögga mynd af afkomu samstæðunnar á árinu 2013, fjárhagsstöðu hennar 31. desember 2013 og breytingu á handbæru fé á árinu 2013, í samræmi við alþjóðlega reikningsskilastaðla eins og þeir hafa verið staðfestir af Evrópusambandinu.

## Staðfesting vegna skýrslu stjórnar

Í samræmi við ákvæði 2. mgr. 104 gr. laga nr. 3/2006 um ársreikninga staðfestum við samkvæmt okkar bestu vitund að í skýrslu stjórnar sem fylgir samstæðuársreikningi þessum eru veittar þær upplýsingar sem þar ber að veita í samræmi við lög um ársreikninga og koma ekki fram í skýringum.

Reykjavík, 28. febrúar 2014.

**KPMG ehf.**

Kristrún H. Ingólfssdóttir

Auður Þórisdóttir

## REKSTRARREIKNINGUR ÁRSINS 2013

	Skýr.	2013	2012
Seldar vörur .....		195.033	197.321
Kostnaðarverð seldra vara .....		( 144.633)	( 132.525)
<b>Vergur hagnaður</b> .....		50.400	64.796
Aðrar rekstrartekjur .....		176	1.163
Útflutningskostnaður .....		( 12.226)	( 12.348)
Annar rekstrarkostnaður .....	8	( 5.454)	( 5.347)
Bakfærð virðisrýrnun (virðisrýrnun) .....	9	8.703	( 21.601)
<b>Rekstrarhagnaður</b> .....		41.599	26.663
Fjáreignatekjur .....		135	144
Fjármagnsgjöld .....		( 2.525)	( 3.806)
Gengismunur .....		3.805	( 103)
Fjáreignatekjur og fjármagnsgjöld samtals .....	10	1.415	( 3.765)
Áhrif hlutdeildarféлага .....	14	769	( 4.527)
Hagnaður fyrir tekjuskatt .....		43.783	18.371
Tekjuskattur .....	11	( 8.370)	( 3.512)
<b>Hagnaður ársins</b> .....		<u>35.413</u>	<u>14.859</u>
EBITDA .....		<u>45.313</u>	<u>59.261</u>
<b>Skipting hagnaðar</b>			
Hluthafar móðurfélags .....		35.616	14.419
Hlutdeild minnihluta .....		( 203)	440
Hagnaður ársins .....		<u>35.413</u>	<u>14.859</u>
<b>Hagnaður á hlut</b>			
Grunnhagnaður og þynntur hagnaður á hlut .....	20	0,021	0,008

Skýringar á blaðsíðum 25 til 47 eru óaðskiljanlegur hluti af samstæðuársreikningnum

Fjárhæðir eru í þúsundum evra

## YFIRLIT UM HEILDARAFKOMU ÁRSINS 2013

	Skýr.	2013	2012
<b>Hagnaður ársins</b> .....		35.413	14.859
<b>Rekstrarliðir færðir á eigið fé:</b>			
Þýðingarmunur vegna eignarhluta í félögum .....	(	1.534)	990
<b>Heildarafkoma ársins</b> .....		<u>33.879</u>	<u>15.849</u>
<b>Skipting heildarhagnaðar</b>			
Hluthafar móðurfélags .....		34.064	15.422
Hlutdeild minnihluta .....	(	185)	427
Heildarafkoma ársins .....		<u>33.879</u>	<u>15.849</u>

Skýringar á blaðsíðum 25 til 47 eru óaðskiljanlegur hluti af samstæðuársreikningnum

Fjárhæðir eru í þúsundum evra

## EFNAHAGSREIKNINGUR 31. DESEMBER 2013

	Skýr.	2013	2012
<b>Eignir</b>			
Rekstrarfjármunir .....	12	111.006	100.774
Óefnislegar eignir .....	13	133.393	113.931
Eignarhlutir í hlutdeildarfélögum .....	14	16.840	17.860
Aðrar fjárfestingar .....	15	2.086	120
Lífrænar eignir .....	16	8.030	7.496
Fastafjármunir		<u>271.355</u>	<u>240.181</u>
Birgðir .....	17	25.712	23.261
Lífrænar eignir .....	16	2.319	2.884
Viðskiptakröfur og aðrar skammtímakröfur .....	18	24.599	29.874
Handbært fé .....		12.273	8.639
Veltufjármunir		<u>64.903</u>	<u>64.658</u>
<b>Eignir samtals</b>		<u><u>336.258</u></u>	<u><u>304.839</u></u>
<b>Eigið fé</b>			
Hlutafé .....		19.325	18.619
Lögbundinn varasjóður .....		37.743	27.031
Þýðingarmunur vegna eignarhluta í félögum .....		1.164	2.716
Óráðstafað eigið fé .....		142.312	117.832
		<u>200.544</u>	<u>166.198</u>
Hlutdeild minnihluta .....		2.940	3.185
Eigið fé		<u>203.484</u>	<u>169.383</u>
<b>Skuldir</b>			
Vaxtaberandi skuldir .....	21	37.410	61.113
Tekjuskattsskuldbinding .....	22	34.891	33.425
Langtímaskuldir		<u>72.301</u>	<u>94.538</u>
Vaxtaberandi skuldir .....	21	31.058	17.443
Viðskiptaskuldir og aðrar skammtímaskuldir .....	23	22.270	15.156
Skattar ársins .....	22	7.145	8.319
Skammtímaskuldir		<u>60.473</u>	<u>40.918</u>
Skuldir		<u>132.774</u>	<u>135.456</u>
<b>Eigið fé og skuldir samtals</b>		<u><u>336.258</u></u>	<u><u>304.839</u></u>

Skýringar á blaðsíðum 25 til 47 eru óaðskiljanlegur hluti af samstæðuársreikningnum

Fjárhæðir eru í þúsundum evra

## EIGINFJÁRYFIRLIT 2013

	Hlutafé	Lögbundinn varasjóður	Þýðingar- munur	Óráðstafað eigið fé	Hlutdeild minni- hluta	Eigið fé samtals
<b>Árið 2012</b>						
Eigið fé 1.1.2012 .....	18.619	27.031	1.713	107.507	2.824	157.694
Heildarafkoma ársins .....			1.003	14.419	427	15.849
Greiddur arður, 0,40 kr. á hlut ....				( 4.094)	( 66)	( 4.160)
Eigið fé 31.12.2012 .....	18.619	27.031	2.716	117.832	3.185	169.383
<b>Árið 2013</b>						
Eigið fé 1.1.2013 .....	18.619	27.031	2.716	117.832	3.185	169.383
Hlutfjár aukning .....	706	10.712				11.418
Heildarafkoma ársins .....			( 1.552)	35.616	( 185)	33.879
Greiddur arður, 1 kr. á hlut .....				( 11.136)	( 60)	( 11.196)
Eigið fé 31.12.2013 .....	19.325	37.743	1.164	142.312	2.940	203.484

Skýringar á blaðsíðum 25 til 47 eru óaðskiljanlegur hluti af samstæðuársreikningnum

Fjárhæðir eru í þúsundum evra

# SJÓÐSTREYMISYFIRLIT ÁRSINS 2013

	Skýr.	2013	2012
<b>Rekstrarhreyfingar</b>			
Rekstrarhagnaður ársins .....		41.599	26.663
Rekstrarliðir sem hafa ekki áhrif á fjárstreymi:			
(Bakfærð virðisrýmun) virðisrýmun aflaheimilda .....	13 (	13.622)	21.601
Afskriftir og virðisrýmun rekstrarfjármuna .....	12	17.335	10.997
Hagnaður af sölu eigna .....	(	167)	( 1.160)
Lífrænar eignir, breyting .....		15	( 757)
		<u>45.160</u>	<u>57.344</u>
Breytingar á rekstartengdum eignum .....		9.189	( 10.948)
Breytingar á rekstartengdum skuldum .....	(	197)	4.392
Breytingar á rekstartengdum eignum og skuldum .....		<u>8.992</u>	<u>( 6.556)</u>
Innheimtar vaxtatekjur .....		135	143
Greidd vaxtagjöld .....	(	2.360)	( 3.936)
Greiddir skattar .....	(	8.786)	( 4.402)
Handbært fé frá rekstri .....		<u>43.141</u>	<u>42.593</u>
<b>Fjárfestingarhreyfingar</b>			
Fjárfesting í rekstrarfjármunum .....	12 (	20.662)	( 16.490)
Fjárfesting í rekstrarfjármunum í smíðum .....	12 (	6.401)	0
Söluverð rekstrarfjármuna .....		506	653
Yfirtekið handbært fé dótturfélaga .....		3.675	0
Aðrar fjárfestingar, hækkun .....		142	( 4.537)
Fjárfestingarhreyfingar .....	(	<u>22.740</u>	<u>( 20.374)</u>
<b>Fjármögnunarhreyfingar</b>			
Greiddur arður .....	(	11.136)	( 4.094)
Skammtímalán .....		7.273	5.000
Afborganir langtímalána .....	(	12.904)	( 35.714)
Fjármögnunarhreyfingar .....	(	<u>16.767</u>	<u>( 34.808)</u>
Hækkun (lækkun) á handbæru fé .....		3.634	( 12.589)
Handbært fé í ársbyrjun .....		<u>8.639</u>	<u>21.228</u>
Handbært fé í árslok .....		<u>12.273</u>	<u>8.639</u>
<b>Fjárfestingar og fjármögnun án greiðsluáhrifa:</b>			
Fjárfestingar í dótturfélögum .....	(	11.418)	0
Útgefið hlutafé .....		11.418	0
Söluverð rekstrarfjármuna .....		2.248	0
Langtímakröfur .....	(	2.248)	0

Skýringar á blaðsíðum 25 til 47 eru óaðskiljanlegur hluti af samstæðuársreikningnum

Fjárhæðir eru í þúsundum evra



# SKÝRINGAR

## 1. Félagið

HB Grandi hf. ("Félagið") er íslenskt hlutafélag. Höfuðstöðvar félagsins eru að Norðurgarði 1, Örfirisey í Reykjavík. Samstæðuársreikningur félagsins fyrir árið 2013 hefur að geyma ársreikning félagsins og dótturfélaga þess, sem vísað er til í heild sem "samstæðunnar" og til einstakra félaga sem "samstæðufélaga" og hlutdeild samstæðunnar í hlutdeildarfélögum.

HB Grandi hf. gerir út 10 fiskiskip og vinnur fiskafurðir á sjó, í Reykjavík, á Akranesi og Vopnafirði. Félagið hefur mestar aflaheimildir íslenskra útgerðarféлага og rekur eigin markaðsdeild sem selur afurðirnar um heim allan. Með reynslumiklu og hæfu starfsfólki er lögð áhersla á ábyrga umgengni til sjós og lands og gæði afurða.

## 2. Grundvöllur reikningsskilanna

### a. Yfirlýsing um að alþjóðlegum reikningsskilastaðlum sé fylgt

Samstæðuársreikningurinn er gerður í samræmi við alþjóðlega reikningsskilastaðla (IFRS) eins og þeir hafa verið staðfestir af Evrópusambandinu.

Stjórn félagsins staðfesti og heimilaði birtingu ársreikningsins þann 28. febrúar 2014.

### b. Grundvöllur matsaðferða

Samstæðuársreikningurinn er gerður á grundvelli kostnaðarverðs, að því undanskildu að lífrænar eignir eru færðar á gangvirði. Fjallað er um aðferðir við mat á gangvirði í skýringu 2e.

### c. Starfrækslu- og framsetningargjaldmiðill

Samstæðuársreikningurinn er birtur í evrum, sem er starfrækslugjaldmiðill félagsins. Allar fjárhæðir eru birtar í þúsundum evra, nema annað sé tekið fram.

### d. Mat og ákvarðanir

Gerð samstæðuársreiknings í samræmi við alþjóðlega reikningsskilastaðla krefst þess að stjórnendur taki ákvarðanir, meti og gefi sér forsendur sem hafa áhrif á beitingu reikningsskilaaðferða og birtar fjárhæðir eigna, skulda, tekna og gjalda. Endanlegar niðurstöður kunna að vera frábrugðnar þessu mati.

Mat og forsendur þess eru í stöðugri endurskoðun. Breytingar á reikningshaldslegu mati eru færðar á því tímabili sem breytingin á sér stað og þeim framtíðartímabilum sem breytingarnar hafa áhrif á.

Upplýsingar um mikilvægar ákvarðanir þar sem reikningsskilaaðferðir hafa mest áhrif á skráðar fjárhæðir í ársreikningnum, er að finna í skýringu 13 um mat á endurheimtanlegum fjárhæðum aflaheimilda.

### e. Ákvörðun gangvirðis

Hluti af reikningsskilaaðferðum og skýringum samstæðunnar krefjast ákvörðunar á gangvirði, bæði vegna fjármálagerninga og annarra eigna og skulda.

Að svo miklu leyti sem hægt er, notar samstæðan markaðsupplýsingar við ákvörðun gangvirðis en liggi slíkar upplýsingar ekki fyrir er byggt á mati stjórnenda. Ef upplýsingar frá þriðja aðila, líkt og verð frá miðlurum eða verðmatsþjónustu, eru notaðar við ákvörðun gangvirðis þá nýta stjórnendur upplýsingarnar til að styðja þá niðurstöðu að matið uppfylli kröfur um alþjóðlega reikningsskilastaðla (IFRS), þar á meðal það stig sem slíkt mat myndi falla undir.

Gangvirðið er flokkað í mismunandi stig eftir stigskiptu kerfi á grundvelli þeirra forsenda sem notaðar eru við matið samkvæmt eftirfarandi flokkum:

Stig 1: skráð verð (óbreytt) á virkum markaði fyrir samskonar eignir og skuldir.

Stig 2: aðrar forsendur en skráð verð samkvæmt 1. stigi sem hægt er að greina fyrir eignina eða skuldina, ýmist beint (þ.e. verð) eða óbeint (þ.e. afleidd af verði).

Stig 3: forsendur sem notaðar eru við mat eignar eða skuldar eru ekki byggðar á fánlegum markaðsupplýsingum (ógreinanlegar upplýsingar).

Nánari upplýsingar um forsendurnar sem notaðar eru við ákvörðun gangvirðis er að finna í skýringu 13 ófnislegar eignir og skýringu 16 lífrænar eignir.

Fjárhæðir eru í þúsundum evra

## SKÝRINGAR, FRH.:

### 3. Mikilvægar reikningsskilaaðferðir

Reikningsskilaaðferðum sem lýst er hér á eftir hefur verið beitt með samræmdum hætti fyrir öll tímabil sem koma fram í ársreikningnum af öllum félögum í samstæðunni.

Samstæðan hefur tekið upp alla alþjóðlega reikningsskilastaðla, breytingar á þeim og túlkanir sem Evrópusambandið hefur staðfest í árslok 2013 og eiga við um starfsemi hennar. Nýr staðall IFRS 13 var tekinn upp á árinu og eru áhrif hans á reikningsskil samstæðunnar óveruleg. Samstæðan hefur ekki tekið upp staðla, breytingar á stöðlum eða túlkanir sem taka gildi eftir árslok 2013, en heimilt er að taka upp fyrir. Áhrif þess á reikningsskil samstæðunnar hafa ekki verið metin að fullu en talið er að þau séu óveruleg.

#### a. Grundvöllur samstæðu

##### (i) Sameiningar fyrirtækja

Kaupaðferðinni er beitt við færslu á kaupum samstæðunnar í eignarhlutum í dótturfélögum. Kaupverðið er metið sem gangvirði þeirra eigna sem látnar eru af hendi, eiginfjárgæminga sem gefnir eru út og skulda sem stofnað er til, eða teknar eru yfir á yfirtökudegi. Eignir, skuldir og skuldbindingar sem eru yfirteknar við sameiningu fyrirtækja eru metnar í upphafi á gangvirði á kaupdegi. Sú fjárhæð kaupverðs sem er umfram gangvirði er skráð sem viðskiptavild. Ef kaupverðið er lægra en gangvirði hreinna eigna yfirtekens félags er mismunurinn færður beint til tekna í rekstrarreikningi.

##### (ii) Hlutdeild minnihluta í dótturfélögum

Hlutdeild minnihluta í dótturfélögum er færð miðað við hlutdeild þeirra í hreinum eignum dótturfélaga á kaupdegi.

Breytist eignarhlutdeild samstæðunnar í dótturfélögum án þess að yfirráð tapist er breytingin færð á eigið fé.

##### (iii) Dótturfélög

Dótturfélög eru þau félög þar sem samstæðan fer með yfirráð. Yfirráð eru til staðar þegar samstæðan hefur vald til að stjórna fjárhags- og rekstrarstefnu félags í þeim tilgangi að hagnast á starfsemi þess. Við mat á yfirráðum er tekið tillit til mögulegs atkvæðisréttar sem þegar er nýtanlegur. Reikningsskil dótturfélaga eru innifalin í samstæðureikningsskilum frá því að yfirráð nást og þar til þeim lýkur. Reikningsskilaaðferðum dótturfélaga hefur verið breytt þegar nauðsynlegt hefur verið að laga þær að aðferðum samstæðunnar.

##### (iv) Hlutdeildarfélag

Hlutdeildarfélag er félag þar sem samstæðan hefur veruleg áhrif á fjárhags- og rekstrarstefnu, en ekki yfirráð. Veruleg áhrif eru alla jafna til staðar þegar samstæðan ræður 20-50% atkvæðaréttar. Hlutdeildarfélag er færð í ársreikning samstæðunnar með hlutdeildaraðferð og eru í upphafi færð á kostnaðarverði. Fjárfesting samstæðunnar innifelur viðskiptavild, sem verður til við kaupin, að frádreginni virðisrymnun, ef einhver er. Samstæðureikningurinn inniheldur hlutdeild samstæðunnar í afkomu og eiginfjárhreyfingum hlutdeildarféлага frá upphafi áhrifa til loka þeirra. Verði hlutdeild samstæðunnar í tapi meiri en bókfært verð hlutdeildarfélags, að meðtalinni langtímafjármögnun þess, er bókfærða verðið fært í núll og færslu frekara taps hætt nema samstæðan hafi gengist í ábyrgðir fyrir hlutdeildarfélagið eða fjármagnað það.

##### (v) Viðskipti felld út við gerð samstæðureiknings

Viðskipti milli samstæðufélaga, stöður milli þeirra og óinnleystar tekjur og gjöld sem myndast hafa í viðskiptum milli félaganna eru felld út við gerð samstæðureikningsins. Óinnleystur hagnaður sem hefur myndast í viðskiptum við hlutdeildarfélag er felldur út í samræmi við eignarhlut samstæðunnar í félögunum. Óinnleystur hagnaður sem myndast hefur í viðskiptum við hlutdeildarfélag er færður til lækkunar á bókfærðu verði þeirra. Óinnleyst tap er fært út með sama hætti og óinnleystur hagnaður, en aðeins að því marki að ekkert bendi til virðisryrnunar þessara félaga.

#### b. Tekjur

Tekjur af sölu afurða eru metnar á gangvirði greiðslunnar sem er móttækin eða er innheimtanleg, að frádregnum veittum afsláttum. Tekjur eru færðar í rekstrarreikning þegar meginhluti áhættu og ávinnings flyst til kaupanda, innheimta greiðslu er líkleg, hægt er að meta fjárhæð teknanna, tengdan kostnað og vöruskil með áreiðanlegum hætti og engin áframhaldandi afskipti eru af vörunni eða þjónustunni.

Fjárhæðir eru í þúsundum evra

## SKÝRINGAR, FRH.:

### 3. Mikilvægar reikningsskilaaðferðir, frh.

#### c. Gjöld

##### (i) Kostnaðarverð seldra vara

Kostnaðarverð seldra vara samanstendur af kostnaði við útgerð og framleiðslu, þar með töldum launakostnaði, veiðigjöldum og afskriftum.

##### (ii) Annar rekstrarkostnaður

Annar rekstrarkostnaður samanstendur af sölukostnaði, þjónustu við viðskiptavini, skrifstofu- og stjórnunarkostnaði og ýmsum öðrum kostnaði, þar með töldum launakostnaði og afskriftum vegna annarra en tekjuskapandi eininga samstæðunnar.

#### d. Fjáreignatekjur og fjármagnsgjöld

Fjáreignatekjur samstanda af vaxtatekjum af fjárfestingum, arðstekjum og hagnaði af áhættuvarnargerningum sem eru færðir í rekstrarreikning. Vaxtatekjur eru færðar í rekstrarreikning eftir því sem þær falla til miðað við virka vexti. Arðstekjur eru færðar í rekstrarreikning á þeim degi sem arðsúthlutun er samþykkt.

Fjármagnsgjöld samstanda af vaxtakostnaði af lántökum, bakfærslu núvirðingar skuldbindinga, tapi af áhættuvarnargerningum sem fært er í rekstrarreikning og virðisrýmun fjáreigna. Lántökukostnaður er færður í rekstrarreikning miðað við virka vexti.

Fjármagnskostnaður sem stafar beint af kaupum eða byggingu eigna sem uppfylla skilyrði um eignfærslu, er eignfærður sem hluti af eigninni fram að þeim tíma þegar eign er tilbúin til notkunar. Eignfærsluhæf eign er eign sem tekur talsverðan tíma að koma í nothæft ástand.

Gengismunur af erlendum gjaldmiðlum er færður nettó.

#### e. Tekjuskattur

Gjaldfærður tekjuskattur samanstendur af tekjuskatti til greiðslu og frestuðum tekjuskatti. Tekjuskattur er færður í rekstrarreikning nema þegar hann varðar liði sem eru færðir beint á eigið fé eða í yfirlit um heildarafkomu, en þá er tekjuskatturinn færður á þá liði.

Tekjuskattur til greiðslu er tekjuskattur sem áætlað er að komi til greiðslu á næsta ári vegna skattskylds hagnaðar ársins, miðað við gildandi skatthlutfall á uppgjörstegi, auk leiðréttinga á tekjuskatti til greiðslu vegna fyrri ára.

Frestaður tekjuskattur er færður vegna tímabundinna mismuna á bókfærðu verði eigna og skulda í ársreikningnum annars vegar og skattverði þeirra hins vegar. Frestaður tekjuskattur er ekki færður vegna tímabundinna mismuna vegna fjárfestinga í dótturfélögum svo framarlega sem talið er að móðurfélagið geti stýrt því hvenær tímabundni mismunurinn snúist við og talið er líklegt að hann muni ekki snúast við í fyrirsjáanlegri framtíð. Tekjuskattsskuldbinding er ekki færð vegna viðskiptavildar. Fjárhæð frestaðs tekjuskatts byggir á því skatthlutfalli sem vænst er að verði í gildi þegar tímabundnir mismunir koma til með að snúast við, miðað við gildandi lög á uppgjörstegi.

Tekjuskattseignum og tekjuskattsskuldbindingum er jafnað saman þegar lagalegur réttur er til þess, þau varða tekjuskatt sem lagður er á af sömu yfirvöldum á sama fyrirtæki eða mismunandi fyrirtæki sem eru samsköttuð og gert er ráð fyrir að muni greiða skatta sameiginlega.

Tekjuskattseign er einungis færð að því marki sem líklegt er að hægt sé að nýta framtíðarhagnað á móti eigninni. Tekjuskattseign er metin á hverjum uppgjörstegi og lækkuð að því marki sem talið er að hún nýtist ekki.

#### f. Hagnaður á hlut

Í ársreikningnum er sýndur grunnhagnaður á hlut og þynntur hagnaður á hlut fyrir almenna hluti í félaginu. Grunnhagnaður á hlut er miðaður við hlutfall hagnaðar, sem ráðstafað er til hluthafa í móðurfélaginu, og vegins meðalfjölda virkra hluta á árinu. Þynntur hagnaður á hlut er reiknaður með því að leiðrétta meðalfjölda virkra hluta vegna mögulegrar þynningar vegna hluta sem gæti þurft að gefa út í samræmi við kaupréttarsamninga starfsmanna. Þar sem engir kaupréttarsamningar hafa verið gerðir við starfsmenn og ekki hafa verið gefin út breytanleg skuldabréf er ekki um að ræða neina þynningu á hagnaði á hlut.

Fjárhæðir eru í þúsundum evra

## SKÝRINGAR, FRH.:

### 3. Mikilvægar reikningsskilaaðferðir, frh.

#### g. Starfspáttayfirlit

Starfspáttur er eining innan samstæðunnar sem með starfsemi sinni getur aflað tekna og stofnað til útgjalda, þar á meðal tekjur og gjöld vegna viðskipta við aðra starfspætti samstæðunnar. Við ákvörðun forstjóra um úthlutun auðlinda til starfspátta og til að meta árangur er afkoma þeirra starfspátta, sem tiltækar fjárhagsupplýsingar liggja fyrir um, yfirfarin reglulega.

Rekstrarafkoma starfspátta, eignir og skuldir þeirra samanstanda af liðum sem tengja má beint við hvern starfspátt og þá liði sem hægt er að skipta milli starfspátta á rökrænan hátt. Óskiptir liðir samanstanda mestmegnis af tekjum af eignum og kostnaði af vaxtaberandi skuldum.

Fjárfestingar starfspátta er heildarkostnaður við kaup rekstrarfjármuna og óefnislegra eigna annarra en viðskiptavildar.

Verðlag á vörum og þjónustu milli starfspátta er ákveðið eins og um óskylda aðila sé að ræða.

#### h. Erlendir gjaldmiðlar

##### (i) Viðskipti í erlendum gjaldmiðlum

Viðskipti í erlendum gjaldmiðlum eru færð í starfrækslugjaldmiðla einstakra samstæðufélaga á gengi viðskiptadags. Peningalegar eignir og skuldir í erlendum gjaldmiðlum eru færðar á gengi uppgjörsdags. Aðrar eignir og skuldir sem færðar eru á gangvirði í erlendri mynt eru færðar á gengi þess dags er gangvirði var ákveðið. Gengismunur vegna viðskipta í erlendum gjaldmiðlum er færður í rekstrarreikning.

##### (ii) Erlend dótturfélög

Eignir og skuldir erlendarar starfsemi eru umreiknaðar í evrur miðað við gengi uppgjörsdags. Tekjur og gjöld erlendarar starfsemi eru umreiknuð í evrur á meðalgengi ársins. Gengismunur sem myndast við yfirfærslu í evrur er færður á sérstakan lið í yfirliti um heildarafkomu. Þegar erlend starfsemi er seld, að hluta til eða öllu leyti, er tengdur gengismunur fluttur í rekstrarreikning.

#### i. Fjármálagerningar

##### (i) Fjármálagerningar aðrir en afleiður

Til fjármálagerninga sem ekki eru afleiðusamningar teljast fjárfestingar í hlutabréfum og skuldabréfum, viðskiptakröfur, aðrar kröfur, handbært fé, lántökur, viðskiptaskuldir og aðrar skammtímaskuldir.

Fjármálagerningar sem ekki eru afleiðusamningar eru færðir á gangvirði við upphaflega skráningu í bókhald. Þegar fjármálagerningar eru ekki metnir á gangvirði gegnum rekstrarreikning, er allur beinn viðskiptakostnaður færður til lækkunar á virði þeirra við upphaflega skráningu í bókhald. Eftir upphaflega skráningu eru fjármálagerningar sem ekki eru afleiðusamningar færðir með þeim hætti sem greinir hér á eftir.

##### Lán og kröfur

Lán og kröfur eru fjáreignir með föstum eða ákvarðanlegum greiðslum sem ekki eru skráðar á virkum markaði. Slíkar eignir eru í upphafi færðar á gangvirði að viðbættum öllum tengdum viðskiptakostnaði. Eftir upphaflega skráningu eru lán og kröfur færðar á afskrifuðu kostnaðarverði miðað við virka vexti, að fráreginni virðisrýrnun þegar við á. Lán og kröfur samanstanda af verðbréfaeign, viðskiptakröfum og öðrum kröfum.

##### Handbært fé

Til handbærs fjár teljast sjóður og óbundnar bankainnstæður.

##### (ii) Hlutfé

Hlutfé er flokkað sem eigið fé. Beinn kostnaður vegna útgáfu hlutafjár er færður til lækkunar á eigin fé, að fráregnum skattáhrifum.

##### Kaup á eigin hlutum

Þegar samstæðan kaupir eigin hluti er kaupverðið, að meðtöldum beinum kostnaði, fært til lækkunar á eigin fé. Þegar eigin hlutir eru seldir er eigið fé hækkað.

Fjárhæðir eru í þúsundum evra

## SKÝRINGAR, FRH.:

### 3. Mikilvægar reikningsskilaaðferðir, frh.

#### j. Rekstrarfjármunir

##### (i) Færsla og mat

Rekstrarfjármunir eru færðir til eignar á kostnaðarverði, að frádregnum uppsöfnuðum afskriftum og virðisrýmum. Kostnaðarverðið innifelur beinan kostnað sem fellur til við kaupin.

Þegar rekstrarfjármunir eru samsettir úr einingum með mismunandi nýtingartíma eru einingarnar aðgreindar og afskrifaðar miðað við nýtingartímann.

Hagnaður af sölu rekstrarfjármuna, sem er mismunur á söluandvirði þeirra og bókfærðu verði, er færður í rekstrarreikning meðal annarra tekna, en tap af sölu meðal annarra gjalda.

Fjármagnskostnaður er eignfærður á byggingartíma vegna rekstrarfjármuna í smíðum miðað við vegna meðalvexti alls lánsfjár.

##### (ii) Kostnaður sem fellur til síðar

Kostnaður við að endurnýja einstaka hluta rekstrarfjármuna er eignfærður þegar líklegt er talið að ávinningur sem felst í eigninni muni renna til samstæðunnar og hægt er að meta kostnaðinn á áreiðanlegan hátt. Bókfært verð hlutarins sem er endurnýjaður er gjaldfært. Allur annar kostnaður er gjaldfærður í rekstrarreikningi þegar til hans er stofnað.

##### (iii) Afskriftir

Afskriftir eru reiknaðar af afskrifanlegri fjárhæð, sem er kostnaðarverð að frádregnu niðurlagsverði. Afskriftir eru reiknaðar línulega miðað við áætlaðan nýtingartíma einstakra hluta rekstrarfjármuna. Áætlaður nýtingartími greinist þannig:

Fasteignir .....	17-25 ár
Fiskiskip og búnaður .....	10-17 ár
Vélar, áhöld og tæki .....	3-8 ár

Afskriftaraðferðir, nýtingartími og niðurlagsverð eru endurmetin á uppgjörsdegi og breytt ef við á.

#### k. Óefnislegar eignir

##### (i) Aflaheimildir

Keyptar aflaheimildir eru færðar til eignar í efnahagsreikningi á kostnaðarverði sem óefnislegar eignir með ótakmarkaðan nýtingartíma og eru gerð á þeim virðisrýmunnarpróf að minnsta kosti árlega.

##### (ii) Viðskiptavild

Viðskiptavild myndast við kaup á dótturfélögum. Viðskiptavild er mismunurinn á kostnaði við yfirtökuna og gangvirði yfirtekinna eigna, skulda og óvissra skulda. Þegar neikvæð viðskiptavild myndast er hún tekjufærð strax í rekstrarreikningi.

##### Síðara mat

Viðskiptavild er færð á kostnaðarverði að frádreginni uppsafnaðri virðisrýmum.

#### l. Lífrænar eignir

Klaffiskur er lífræn eign sem færð er til eignar meðal fastafjármuna á áætluðu gangvirði í samræmi við alþjóðlegan reikningsskilastaðal um landbúnað, IAS 41. Um er að ræða sérvalinn kynbótafisk til hrognaframleiðslu. Áætlað gangvirði er byggt á markaðsverði, áætluðum gæðum og hæfilegt tillit tekið til affalla og varúðarsjónarmiða. Auk þess er stuðst við reynslutölur um hrognamagn og áætlaðan kostnað við framleiðsluna fram að afhendingu. Ef ekki reynist unnt að meta gangvirði með áreiðanlegum hætti er klaffiskurinn færður til eignar á áætluðu framleiðslukostnaðarverði. Seiði og smálax sem félagið ætlar til hrognaframleiðslu er eignfærður meðal fastafjármuna sem lífrænar eignir.

Hrogn og seiði sem áætlað er að selja innan árs eru færð meðal veltufjármuna á gangvirði sem fyrst og fremst er byggt á þekktu markaðsverði.

Fjárhæðir eru í þúsundum evra

## SKÝRINGAR, FRH.:

### 3. Mikilvægar reikningsskilaaðferðir, frh.

#### m. *Birgðir*

Afurðir eru metnar til eignar á áætluðu meðalframleiðsluverði, sem samanstendur af beinum og óbeinum framleiðslukostnaði eða hreinu söluvirði, hvoru sem lægra reynist. Hreint söluvirði er áætlað söluverð í venjulegum viðskiptum að frádregnum áætluðum kostnaði við að ljúka við og selja vöru.

Rekstrarvörubirgðir eru metnar á innkaupsverði.

#### n. *Virðisrýrnun*

##### (i) *Fjáreignir*

Á hverjum uppgjörstæði er kannað hvort til staðar sé hlutlæg vísbending um virðisrýrnun fjáreigna, sem ekki eru færðar á gangvirði. Fjáreign hefur rýrnað í virði ef hlutlægar vísbendingar eru um að einn eða fleiri atburðir sem hafa orðið benda til þess að vænt framtíðarsjóðstreymi eignarinnar sé lægra en áður var talið.

Virðisrýrnun er gjaldfærð í rekstrarreikningi.

Virðisrýrnun er bakfærð ef hægt er að tengja bakfærsluna á hlutlægan hátt atburði sem átti sér stað eftir að virðisrýrnunin var færð.

##### (ii) *Aðrar eignir*

Bókfært verð annarra eigna samstæðunnar, að undanskildum lífrænum eignum og birgðum, er yfirfarið á hverjum uppgjörstæði til að meta hvort vísbendingar séu um virðisrýrnun þeirra. Sé einhver slík vísbending til staðar er endurheimtanleg fjárhæð eignarinnar metin. Virðisrýrnunarpróf eru gerð að minnsta kosti árlega á viðskiptavild, aflaheimildum og ófnislegum eignum með ótilgreindan líftíma.

Endurheimtanleg fjárhæð eignar eða fjárskapandi einingar er hreint gangvirði þeirra eða nýtingarvirði, hvort sem hærra reynist. Nýtingarvirði er áætlað framtíðarsjóðstreymi, sem er núvirt með vöxtum fyrir skatta, þar sem vextimír endurspeglar mat markaðarins á tímavirði peninga hverju sinni og þá áhættu sem fylgir eigninni.

Virðisrýrnun er gjaldfærð þegar bókfært verð eignar eða fjárskapandi einingar er hærra en endurheimtanleg fjárhæð hennar. Fjárskapandi eining er minnsti aðgreinanlegi hópur eigna sem myndar sjóðstreymi sem er að mestu leyti óháð öðrum eignum eða hópum eigna. Virðisrýrnun fjárskapandi eininga er fyrst færð til lækkunar á tilheyrandi viðskiptavild, en síðan til hlutfallslegrar lækkunar á bókfærðu verði annarra eigna sem tilheyra einingunni. Virðisrýrnun er gjaldfærð í rekstrarreikningi.

Virðisrýrnun viðskiptavildar er ekki bakfærð. Virðisrýrnun fyrri tímabila vegna annarra eigna er metin á hverjum uppgjörstæði til að kanna hvort vísbendingar séu um að rýrnunin hafi minnkað eða horfið. Sú virðisrýrnun er bakfærð ef breyting hefur orðið á mati sem notað var við útreikning á endurheimtanlegri fjárhæð. Virðisrýrnun er einungis bakfærð að því marki að bókfært verð eignar sé ekki umfram það sem verið hefði ef engin virðisrýrnun hefði verið færð.

#### o. *Hlunnindi starfsmanna*

##### *Framlög í réttindatengda lífeyrissjóði*

Samstæðan greiðir iðgjöld vegna starfsmanna sinna til sjálfstæðra iðgjaldatengdra lífeyrissjóða. Samstæðan ber enga ábyrgð á skuldbindingum sjóðanna. Iðgjöldin eru gjaldfærð í rekstrarreikningi meðal launa og launatengdra gjalda eftir því sem þau falla til.

#### p. *Skuldbindingar*

Skuldbinding er færð þegar samstæðan ber lagalega eða ætlaða skuldbindingu vegna liðinna atburða, ef líklegt er að komi til greiðslu og hægt er að meta hana á áreiðanlegan hátt. Skuldbindingar eru metnar með því að núvirða áætlað framtíðarsjóðstreymi með vöxtum fyrir skatta sem endurspeglar mat markaðarins á tímavirði peninga hverju sinni og þá áhættu sem fylgir einstökum skuldbindingum.

Fjárhæðir eru í þúsundum evra

## SKÝRINGAR, FRH.:

### 4. Starfspáttayfirlit

#### Rekstrarstarfspættir

Starfspáttaupplýsingar eru birtar eftir eðli rekstrar og byggja á skulagi og innri upplýsingagjöf samstæðunnar. Samstæðan skiptist í tvo starfspætti, sem skiptast eftir útgerðarþáttum. Starfspættirnir eru; Botnfiskur - veiðar og vinnsla, Uppsjávarfiskur - veiðar og vinnsla og undir annað fellur einkum starfsemi í fiskeldi og öðrum tengdum verkefnum.

	Botnfiskur	Uppsjávar- fiskur	Annað	Jöfnunar- færslur	Samtals
<b>2013</b>					
Seldar vörur .....	110.412	77.126	7.495		195.033
Kostnaðarverð seldra vara .....	( 88.346)	( 49.486)	( 6.801)		( 144.633)
Vergur hagnaður .....	22.066	27.640	694	0	50.400
Aðrar tekjur .....					176
Útflutningskostnaður .....				(	12.226)
Annar rekstrarkostnaður .....				(	5.454)
Bakfærð virðisrýrnun (virðisrýrnun) ....	13.622	( 4.919)			8.703
<b>Rekstrarhagnaður</b> .....					41.599
Fjáreignatekjur og fjármagnsgjöld .....					1.415
Áhrif hlutdeildarféлага .....					769
Hagnaður fyrir tekjuskatt .....					43.783
Tekjuskattur .....				(	8.370)
<b>Hagnaður ársins</b> .....					35.413
Rekstrarfjármunir .....	42.038	57.209	11.759		111.006
Óefnislegar eignir .....	87.424	44.288	1.681		133.393
Óskiptar eignir .....					91.859
Eignir samtals .....					336.258
Óskiptar skuldir .....					132.774
Afskriftir rekstrarfjármuna .....	4.747	7.064	605		12.416
Fjárfestingar í rekstrarfjármunum .....	12.874	12.404	1.785		27.063
<b>2012</b>					
Seldar vörur .....	106.794	82.742	7.839	( 54)	197.321
Kostnaðarverð seldra vara .....	( 82.764)	( 44.580)	( 5.181)		( 132.525)
Vergur hagnaður .....	24.030	38.162	2.658	( 54)	64.796
Aðrar tekjur .....					1.163
Útflutningskostnaður .....				(	12.348)
Annar rekstrarkostnaður .....				(	5.347)
Virðisrýrnun aflaheimilda .....	( 21.601)				( 21.601)
<b>Rekstrarhagnaður</b> .....					26.663
Fjáreignatekjur og fjármagnsgjöld .....					( 3.765)
Áhrif hlutdeildarféлага .....					( 4.527)
Hagnaður fyrir tekjuskatt .....					18.371
Tekjuskattur .....				(	3.512)
<b>Hagnaður ársins</b> .....					14.859
Rekstrarfjármunir .....	31.483	55.457	13.834		100.774
Óefnislegar eignir .....	73.802	38.448	1.681		113.931
Óskiptar eignir .....					90.134
Eignir samtals .....					304.839
Óskiptar skuldir .....					135.456
Afskriftir rekstrarfjármuna .....	3.676	6.631	690		10.997
Fjárfestingar í rekstrarfjármunum .....	8.183	5.013	3.294		16.490

Fjárhæðir eru í þúsundum evra

## SKÝRINGAR, FRH.:

### 4. Starfspáttayfirlit, frh.: Landsvæðaskipting

	Evrópa	Asía	Ameríka	Afríka	Samtals
<b>2013</b>					
Seldar vörur .....	166.177	15.822	5.839	7.195	195.033
<b>2012</b>					
Seldar vörur .....	174.510	18.148	4.663	0	197.321

Eignir samstæðunnar eru allar á Íslandi utan eignarhluta í félögum í Síle og á Írlandi, sem eru óverulegur hluti af heildareignum samstæðunnar.

### 5. Breytingar á samstæðunni

Á miðju ári eignaðist félagið allt hlutaféð í Laugafisk ehf. og voru félögin sameinuð þann 1. júlí 2013. Kaupverð eignarhlutans nam 1,6 millj. evra og var það greitt með útgáfu nýs hlutafjár í HB Granda hf. að nafnverði 15,6 millj. íslenskra króna.

Í nóvember var gengið frá kaupum á öllu hlutafé í Vigni G. Jónssyni ehf. Kaupverð eignarhlutans nam 9,9 millj. evra og var það greitt með útgáfu nýs hlutafjár í HB Granda hf. að nafnverði 100,0 millj. íslenskra króna.

Laugafiskur ehf. er hluti af samstæðureikningi HB Granda hf. frá 1. júlí, en reikningsskil Vignis G. Jónssonar ehf. eru hluti af samstæðureikningum frá 12. nóvember 2013. Samanburðarfjárhæðir í rekstrarreikningi og yfirliti um heildarafkomu, efnahagsreikningi og yfirliti um sjóðstreymi innifela ekki fjárhæðir úr reikningsskilum Laugafisks ehf. né Vignis G. Jónssonar ehf. Tekjur félaganna frá kaupdegi til árslok námu 4.796 þús. evrur og hagnaður nam 570 þús. evrur fyrir sama tímabil.

Yfirtaka félaganna hefur eftirfarandi áhrif á efnahagsreikning samstæðunnar:

Rekstrarfjármunir .....	2.852
Veltufjármunir .....	10.017
Skammtímaskuldir .....	( 7.290)
Hrein eign .....	5.579
Yfirverð fært upp sem viðskiptavild við kaup .....	5.840
Kostnaðarverð eignarhluta .....	11.419
Greitt með útgáfu hlutabréfa .....	( 11.419)
Yfirtekið handbært fé við kaup .....	3.675

Útdeiling á kaupverði eignarhluta í dótturfélögum er ekki lokið. Útdeilingu á kaupverði skal vera lokið innan árs frá kaupum og er áformað að henni verði lokið um mitt ár 2014.

### 6. Laun og launatengd gjöld

Laun og launatengd gjöld greinast þannig:	2013	2012
Laun .....	48.719	48.598
Lífeyrисиðgjöld .....	4.770	4.770
Önnur launatengd gjöld .....	4.823	4.922
Laun og launatengd gjöld samtals .....	58.312	58.290
Laun og launatengd gjöld skiptast þannig á rekstrarliði:		
Kostnaðarverð seldra vara .....	55.891	56.236
Annar rekstrarkostnaður .....	2.421	2.054
Laun og launatengd gjöld samtals .....	58.312	58.290
Ársverk .....	828	844

Fjárhæðir eru í þúsundum evra



## SKÝRINGAR, FRH.:

### 7. Veidigjöld

Félagið greiðir veidigjöld skv. lögum nr. 74/2012 um veidigjöld, vegna þeirra aflaheimilda sem félagið hefur fengið úthlutað. Á árinu 2012 samþykkti Alþingi ný lög um veidigjöld sem fólu í sér verulega hækkun á veidigjöldum frá fyrri árum. Á árinu 2013 var bráðabirgðaákvæði bætt við lögina þar sem sérstakt veidigjald í botnfiskheimildum var lækkað í 7,38 kr. á þorskígildiskíló (var 23,20 fyrir fiskveiðiárið 2012/2013), en hækkað í 38,25 kr. á þorskígildiskíló fyrir uppsjárheimildir (var 27,50 fiskveiðiárið 2012/2013). Í bráðabirgðaákvæðum laganna er jafnframt kveðið á um það að ráðherra skuli vinna að tillögum til endurskoðunar laganna sem lagðar verði fram á Alþingi löggjafarþingið 2013-2014.

Á árinu 2013 nam gjaldfært veidigjald 11.614 þús. evrur (2012: 5.941 þús. evrur). Veidigjöldin eru gjaldfærð meðal kostnaðarverðs seldra vara í rekstrarreikningi.

### 8. Annar rekstrarkostnaður

Annar rekstrarkostnaður greinist þannig:	2013	2012
Laun og launatengd gjöld .....	2.421	2.054
Annar stjórnunarkostnaður .....	2.442	2.322
Markaðskostnaður .....	721	561
Virðisrýrnun viðskiptakrafna .....	( 184)	( 123)
Afskriftir .....	54	136
Annar kostnaður .....	0	397
Annar rekstrarkostnaður samtals .....	<u>5.454</u>	<u>5.347</u>

### 9. Virðisrýrnun

Virðisrýrnun greinist þannig:

Bakfærð virðisrýrnun / (virðisrýrnun aflaheimilda), sbr. skýringu 13 .....	13.622	( 21.061)
Virðisrýrnun rekstrarfjármuna, sbr. skýringu 12 .....	( 4.919)	0
Virðisrýrnun samtals .....	<u>8.703</u>	<u>( 21.061)</u>

### 10. Fjáreignatekjur og fjármagnsgjöld

Fjáreignatekjur og fjármagnsgjöld greinast þannig:

Vaxtatekjur .....	130	141
Tekjur af eignarhlutum .....	5	3
Fjáreignatekjur samtals .....	<u>135</u>	<u>144</u>
Vaxtagjöld og verðbætur .....	( 2.525)	( 3.802)
Sölutap og virðisrýrnun eignarhluta í öðrum félögum .....	0	( 4)
Fjármagnsgjöld samtals .....	<u>( 2.525)</u>	<u>( 3.806)</u>
Gengishagnaður (-tap) gjaldmiðla .....	<u>3.805</u>	<u>( 103)</u>
Fjáreignatekjur og fjármagnsgjöld samtals .....	<u>1.415</u>	<u>( 3.765)</u>

Með hliðsjón af nýlegum dómum Hæstaréttar Íslands, sem varpa skýrara ljósi á réttarstöðuna þegar fjárhæð láns er tilgreind sem „jafnvirði“ tiltekinnar fjárhæðar í íslenskum krónum, mat einn viðskiptabanki félagsins eitt lán með þeim hætti að það feli í sér ólögmeða gengisviðmiðun og var lánið því endurreiknað. Lækkun höfuðstóls að fjárhæð 4.203 þús. evrur er vegna þessa tekjufærð meðal gengismunar.

Fjárhæðir eru í þúsundum evra

# SKÝRINGAR, FRH.:

## 11. Tekjuskattur

Virkt tekjuskattshlutfall samstæðunnar á árinu var 19,0% (2012: 19,1%). Tekjuskattur í rekstrarreikningi greinist þannig:

	2013	2012		
<b>Skattar til greiðslu</b>				
Skattar ársins .....	7.145	8.319		
<b>Frestaðir skattar</b>				
Tímabundnir mismunir .....	1.225 (	4.807)		
Gjaldfærður tekjuskattur í rekstrarreikningi .....	8.370	3.512		
Virkur tekjuskattur greinist þannig:				
	2013	2012		
Hagnaður ársins .....	35.413	14.859		
Tekjuskattur .....	8.370	3.512		
Hagnaður án tekjuskatts .....	43.783	18.371		
Tekjuskattur samkvæmt gildandi skatthlutfalli .....	20,0%	8.757	20,0%	3.674
Áhrif gengismunar .....	( 0,5%) ( 211)	( 1,8%) ( 332)		
Áhrif skatthlutfalla á erlendu skattsvæði .....	0,0%	5 ( 4,2%) ( 774)		
Eignarhlutir utan skattskuldbindingar .....	( 0,4%) ( 187)	4,9%	905	
Aðrir liðir, ófrádráttarbærir .....	0,0%	6	0,2%	39
Virkur tekjuskattur .....	19,1%	8.370	19,1%	3.512

## 12. Rekstrarfjármunir

Rekstrarfjármunir og afskriftir greinast þannig:

	Fasteignir	Fiskiskip í smíðum	Fiskiskip og búnaður	Áhöld og tæki	Samtals
<b>Kostnaðarverð</b>					
Heildarverð 1.1.2012 .....	60.799	0	130.013	92.610	283.422
Viðbætur á árinu .....	694	0	2.587	6.808	10.089
Selt og niðurlagt .....	( 37)	0	( 461)	( 1.387)	( 1.885)
Áhrif gengisbreytinga .....	137	0	0	3	140
Heildarverð 31.12.2012 .....	61.593	0	132.139	98.034	291.766
Yfirtekið í samstæðu .....	2.104	0	0	740	2.844
Viðbætur á árinu .....	8.142	6.401	12.863	6.057	33.463
Selt og niðurlagt .....	( 1.422)	0	( 10.375)	( 1.359)	( 13.156)
Áhrif gengisbreytinga .....	( 143)	0	0	( 4)	( 147)
Heildarverð 31.12.2013 .....	70.274	6.401	134.627	103.468	314.770
<b>Afskriftir</b>					
Afskrifað 1.1.2012 .....	33.019	0	95.455	60.207	188.681
Selt og niðurlagt .....	( 8)	0	( 171)	( 2.212)	( 2.391)
Afskriftir ársins .....	1.483	0	4.354	5.160	10.997
Áhrif gengisbreytinga .....	103	0	0	3	106
Afskrifað alls 31.12.2012 .....	34.597	0	99.638	63.158	197.393
Afskriftir ársins .....	1.617	0	5.415	5.384	12.416
Virðisrýrningur ársins .....	0	0	4.919	0	4.919
Selt og niðurlagt .....	( 741)	0	( 8.957)	( 1.154)	( 10.852)
Áhrif gengisbreytinga .....	( 108)	0	( 4)	( 4)	( 112)
Afskrifað alls 31.12.2013 .....	35.365	0	101.015	67.384	203.764

Fjárhæðir eru í þúsundum evra

## SKÝRINGAR, FRH.:

### 12. Rekstrarfjármunir frh.:

Rekstrarfjármunir og afskriftir greinast þannig, frh.:

	Fasteignir	Fiskiskip í smíðum	Fiskiskip og búnaður	Áhöld og tæki	Samtals
<b>Bókfært verð</b>					
1.1.2012 .....	27.780	0	34.558	32.403	94.741
31.12.2012 .....	26.996	0	32.501	34.876	94.373
31.12.2013 .....	34.909	6.401	33.612	36.084	111.006
Afskriftahlutföll .....	4 - 6%	-	6 - 10%	12 - 33%	
Afskriftir skiptast þannig eftir rekstrarliðum:				<b>2013</b>	<b>2012</b>
Kostnaðarverð seldra vara .....				12.362	10.861
Annar rekstrarkostnaður .....				54	136
Afskriftir samkvæmt rekstrarreikningi .....				<u>12.416</u>	<u>10.997</u>

#### Smíði á skipum

Félagið hefur gert samning við skipasmíðastöð um smíði tveggja uppsjárskipa og er áætlaður afhendingartími fyrra skipsins í febrúar 2015 og seinna skipsins átta mánuðum síðar. Meirihluti fjárfestingarinnar fellur til á árunum 2014 og 2015. Áætlað kaupverð skipanna er 44.500 þús. evrur.

#### Virðisryrnun rekstrarfjármuna

Í tengslum við endurnýjun uppsjárskipa félagsins var söluverð þeirra skipa sem áformað er að selja metið og borið saman við bókfært verð. Bókfært verð skipanna var 4.919 þús. evrur yfir áætluðu söluverði, og er sú fjárhæð gjaldfærð sem virðisryrnun rekstrarfjármuna.

#### Vátryggingar og mat eigna

Vátryggingarverð og fasteignamat rekstrarfjármuna samstæðunnar í árslok nam eftirfarandi fjárhæðum:

Fasteignamat fasteigna og lóða .....	33.620	24.425
Brunabótamat fasteigna og lóða .....	65.686	48.103
Vátryggingarverð skipa og búnaðar .....	80.063	86.362
Vátryggingarverð áhalda og tækja .....	76.655	64.362
Vátryggingaverð afla og veiðarfæra .....	17.601	24.412
Vátryggingaverð afurða .....	41.280	33.131
Vátryggingaverð lífrænna eigna .....	11.238	14.754

#### Veðskuldir

Á eignum samstæðunnar hvíla þinglýst veðskuldabréf og tryggingabréf til tryggingar skuldum. Verðmæti þessara trygginga greinast þannig:

Fiskiskip og búnaður .....	110.816	113.710
Fasteignir og vélar .....	2.048	2.488
Tryggingabréf og afurðir .....	29.281	27.058
Samtals .....	<u>142.145</u>	<u>143.256</u>

### 13. Óefnislegar eignir

Óefnislegar eignir greinast þannig:

	2013	2012
Viðskiptavild .....	7.520	1.680
Aflaheimildir .....	125.873	112.251
Óefnislegar eignir 31.12 .....	<u>133.393</u>	<u>113.931</u>

Fjárhæðir eru í þúsundum evra

## SKÝRINGAR, FRH.:

### 13. Óefnislegar eignir frh.:

#### Viðskiptavild

Viðskiptavild greinist þannig:	<b>2013</b>	<b>2012</b>
Viðskiptavild 1.1. ....	1.680	1.680
Viðbót á árinu .....	5.840	0
Viðskiptavild 31.12. ....	<u>7.520</u>	<u>1.680</u>

Viðskiptavild greinist þannig niður á fjárskapandi einingar:

Viðskiptavild Stofnfisks hf. ....	1.680	1.680
Viðskiptavild Vignis G. Jónssonar ehf .....	5.840	0
Viðskiptavild samtals .....	<u>7.520</u>	<u>1.680</u>

Viðbótin á árinu 5.840 þús. evrur eru vegna kaupa á öllum hlutum í Vigni G. Jónssyni ehf., sem er sjálfstæð fjárskapandi eining. Virði viðskiptavildar hefur ekki verið dreift endanlega á einstaka óefnislega liði. Kaupin gengu í gegn um miðjan nóvember 2013 og virðisrýmunarpróf hefur ekki verið framkvæmt, því forsendur rekstrar hafa ekki breyst frá kaupdegi. Viðskiptavild vegna eignarhlutar í Stofnfiski hf. sem er sjálfstæð fjárskapandi eining er 1.680 þús. evrur.

Virðisrýmunarpróf var framkvæmt á viðskiptavild Stofnfisks í árslok 2013 þar sem endurheimtanleg fjárhæð var metin á þann hátt að núvirða áætlað framtíðar fjárstreymi. Áætlað framtíðar fjárstreymi byggir á áætlun Stofnfisks hf. til næstu fjögurra ára, þar sem væntingar um hagnað og vöxt efnahags, ásamt ávöxtunarkröfu voru meðal helstu breyta í matinu. Áætlaður meðalvöxtur tekna til fimm ára er 3,8% (2012: 9,7%), framtíðarvöxtur var áætlaður 2,0% (2012: 2,0%) og ávöxtunarkrafa 12,0% (2012: 11,9%). Rekstraráætlunin byggir á rauntölum og framtíðarvæntingum stjórnenda. Stuðst var við ávöxtunarkröfu eftir skatta til að núvirða framtíðar fjárflæði eftir skatta. Ávöxtunarkrafan tekur tillit til þeirrar áhættu sem felst í starfseminni. Niðurstaða virðisrýmunarprófsins var að endurheimtanlegt verð einingarinnar var hærra en bókfært verð og engin virðisrýmun því færð. Endurheimtanlegt virði viðskiptavildar Stofnfisks umfram bókfært verð nemur um 1.742 þús. evrur.

Breytingar á eftirfarandi forsendum hefðu eftirfarandi áhrif á bókfært verð viðskiptavildar Stofnfisks:

Hækkun á ákvöxtunarkröfu um eitt prósentustig .....	(	108)
Lækkun EBITDA um 10% .....	(	260)

#### Aflaheimildir

Keyptar aflaheimildir greinast þannig:

Aflaheimildir 1.1. ....	112.251	133.852
Bakfærð virðisrýmun (virðisrýmun) .....	13.622	( 21.601)
Aflaheimildir 31.12. ....	<u>125.873</u>	<u>112.251</u>
Aflaheimildir botnfiskur .....	87.424	73.802
Aflaheimildir uppsjávarfiskur .....	38.449	38.449
Aflaheimildir 31.12. ....	<u>125.873</u>	<u>112.251</u>

Keyptar aflaheimildir eru færðar til eignar í efnahagsreikningi á kostnaðarverði sem óefnislegar eignir með ótakmarkaðan nýtingartíma og eru gerð á þeim virðisrýmunarpróf að minnsta kosti árlega.

Virðisrýmunarprófi aflaheimilda er skipt á rekstrarstarfspætti félagsins sem eru veiðar og vinnsla botnfisks og veiðar og vinnsla uppsjávarfisks. Rekstrarstarfspættimur eru sjálfstæðar fjárskapandi einingar.

Fjárhæðir eru í þúsundum evra

## SKÝRINGAR, FRH.:

### 13. Óefnislegar eignir frh.:

#### Aflaheimildir frh.:

Á árinu 2012 voru gjaldfærðar 21.601 þúsund evrur vegna virðisrýrnunar aflaheimilda í botnfiski. Virðisrýrnunarpróf var framkvæmt á aflaheimildum í árslok 2013 og byggt á því eru bakfærðar 13.622 þús evrur af þeirri virðisrýrnun sem færð var á árinu 2012. Helsta breytingin frá árinu 2012 er aukning í aflaheimildum og hagræðing í rekstri. Niðurstaða virðisrýrnunarprófs sýnir að aflaheimildir í uppsjávarfiski hafa ekki rýrnað í virði.

Metið endurheimtanlegt virði aflaheimilda uppsjávarfisks umfram bókfært verð nemur 40.832 þús. evrur. Stjórnendur telja að raunhæfar breytingar í lykilorðsendum myndu ekki leiða til þess að endurheimtanlegt virði aflaheimilda uppsjávarfisks yrði lægra en bókfært verð þeirra.

Við mat á hugsanlegri virðisrýrnun aflaheimilda var endurheimtanleg fjárhæð hverrar fjárskapandi einingar metin með því að núvirða áætlað framtíðarfjárstreymi miðað við áframhaldandi nýtingu eininganna. Áætlað fjárstreymi byggir á spá um rekstrarafkomu starfsþáttanna til næstu fimm ára.

Stuðst var við eftirfarandi forsendur við mat á endurheimtanlegri fjárhæð:

	Botnfiskur		Uppsjávarfiskur	
	2013	2012	2013	2012
Nafnvöxtur tekna 2012/2013 / 2011/2012 .....	4,3%	( 6,1% )	( 13,5% )	26,7%
Meðalvöxtur tekna 2014 til 2018 / 2013 til 2017 .....	0,9%	0,4%	( 0,9% )	( 2,2% )
Framtíðarvöxtur að teknu tilliti til verðlagsþróunar .....	2,0%	2,0%	2,0%	2,0%
Ávöxtunarkrafa, WACC .....	8,9%	8,9%	8,9%	8,9%

Við mat á rekstrarafkomu næstu fimm ára er veiðigjald áætlað en erfitt er fyrir stjórnendur félagsins að áætla veiðigjöld til framtíðar. Stofn til sérstaks veiðigjalds mun ráðast af afkomu sjávarútvegsins í heild, í stað þess að taka mið af afkomu hvers félags fyrir sig. Virðisrýrnunarprófið byggir á þeirri forsendu að sérstaka veiðigjaldið er reiknað miðað við rekstraráætlanir félagsins ásamt því að byggja á ákvæðum um veiðigjöld skv. lögum nr. 74/2012 um veiðigjöld sem gera ráð fyrir að veiðigjöld á fiskveiðiárinu 2016/2017 nái 65% af sérstaklega reiknaðri rentu allra sjávarútvegsfyrirtækja samanlagt, á grundvelli afkomu á almanaksárinu 2014. Stjórnendur telja að ekki séu forsendur fyrir að taka tillit til breytinga sem gerðar voru á sérstöku veiðigjaldi í júlí 2013, þar sem breytingin nær aðeins yfir eitt fiskveiðiár og óvissa er um veiðigjöld eftir fiskveiðiárið 2013/2014 og er því áætlun á veiðigjöldum byggð á lögum sem gilda fyrir komandi fiskveiðiár.

Hóflugar breytingar á lykil forsendum uppsjávarfisks hefur ekki áhrif til virðisrýrnunar. Breytingar á eftirfarandi forsendum botnfisks hefðu eftirfarandi áhrif á bakfærða virðisrýrnun sem er tekjufærð í rekstrarreikningi 2013 og bókfært verð aflaheimilda botnfisks.

	2013
Hækkun á ávöxtunarkröfu um eitt prósentustig / Lækkun aflaheimilda og gjaldfærð virðisrýrnun .....	( 19.816)
Lækkun EBITDA um 10% / Lækkun aflaheimilda og gjaldfærð virðisrýrnun .....	( 13.807)
Lækkun á ávöxtunarkröfu um hálf prósentustig / Hækkun aflaheimilda og bakfærð virðisrýrnun .....	7.979
Hækkun EBITDA um 10% / Hækkun aflaheimilda og bakfærð virðisrýrnun .....	7.979

Fjárhæðir eru í þúsundum evra

## SKÝRINGAR, FRH.:

### 13. Óefnislegar eignir frh.:

#### Aflaheimildir frh.:

Aflaheimildir félagsins greinast þannig:	Hlutdeild í úthlutun 2013	Úthlutaðar heimildir tonn	Óveidd tonn 31.12.2013	Óveidd tonn 31.12.2012
<b>Tegund:</b>				
Þorskur .....	5,0%	8.515	4.722	4.264
Þorskur í norskri og rússneskri lögsögu .....	17,9%	2.131	2.131	2.192
Ýsa .....	6,6%	2.005	637	1.259
Ufsi .....	17,6%	8.005	6.084	4.513
Gullkarfi .....	31,7%	15.710	11.560	10.189
Djúpkarfi .....	32,6%	3.102	2.210	1.380
Úthafskarfi .....	30,5%	1.799	1.755	2.559
Grálúða .....	13,2%	1.439	1.192	1.147
Gulllax .....	32,6%	2.486	1.787	-
Íslensk sumargotssíld .....	11,1%	8.604	2.323	334
Norsk íslensk vorgotssíld .....	14,1%	7.959	8.370	13.050
Loðna .....	18,7%	15.063	15.822	78.634
Kolmunni .....	20,9%	30.684	31.067	22.160
Aðrar kvótabundnar tegundir .....		1.071	677	356
Samtals aflaheimildir í þorskígildum .....		56.385	42.055	41.306

Úthlutun aflaheimilda í íslenskri fiskveiðilögsögu fer fram árlega og byggir á ákvæðum laga um stjórn fiskveiða. Sjávarútvegsráðherra ákveður með reglugerð þann heildarafla sem veiða má úr þeim einstöku nytjastofnum sem nauðsynlegt er talið að takmarka veiðar á.

Botnfiskheimildir miðast almennt við úthlutun í september 2013. Heimildir í úthafskarfa og þorski í norskri og rússneskri lögsögu miðast þó við úthlutun í janúar 2014.

Heimildir í íslenskri sumargotssíld miðast við úthlutun í september 2013. Heimildir í norsk íslenskri vorgotssíld og kolmunna miðast við úthlutun í janúar 2014. Loðnuheimildir byggja á úthlutun í október 2013.

Útreikningur á þorskígildum miðast við margfeldisstuðla sem gefnir eru út af sjávarútvegsráðuneytinu.

Sjávarútvegsráðherra hefur ekki úthlutað heildarkvóta Íslendinga í makríl á árinu 2014. Úthlutun á heildarkvóta Íslendinga árið 2013 nam 123 þúsund tonn.

### 14. Hlutdeildarfélög

Eignarhlutir í hlutdeildarfélögum greinast þannig:

	Eignarhlutur	2013		Eignarhlutur	2012	
		Hlutdeild í afkomu	Bókfært verð		Hlutdeild í afkomu	Bókfært verð
Deris S.A., Síle .....	20,0%	699	16.054	20,0%	( 4.533)	17.153
IceCod á Íslandi ehf. ....	41,5%	( 6)	495	41,5%	( 5)	501
Norðanfiskur ehf. ....	25,0%	76	291	25,0%	11	206
Samtals .....		769	16.840		( 4.527)	17.860

### 15. Aðrar fjárfestingar

Aðrar fjárfestingar greinast þannig:

	2013	2012
Eignarhlutir í öðrum félögum .....	123	120
Langtímakröfur .....	1.963	0
Aðrar fjárfestingar samtals .....	2.086	120

Fjárhæðir eru í þúsundum evra

## SKÝRINGAR, FRH.:

### 16. Lífrænar eignir

Lífrænar eignir greinast þannig:	2013	2012
Klakkfiskur .....	8.021	7.489
Hrogn .....	2.021	2.549
Sláturfiskur, smálax og seiði .....	307	342
Lífrænar eignir samtals .....	<u>10.349</u>	<u>10.380</u>
Lífrænar eignir meðal fastafjármuna .....	8.030	7.496
Lífrænar eignir meðal veltufjármuna .....	2.319	2.884
Lífrænar eignir samtals .....	<u>10.349</u>	<u>10.380</u>
Lífrænar eignir 1.1. ....	10.380	10.312
Lækkun vegna sölu .....	( 6.544)	( 6.386)
Breyting á gangvirði .....	5.789	7.140
Gengismunur .....	724	( 686)
Lífrænar eignir 31.12. ....	<u>10.349</u>	<u>10.380</u>

### 17. Birgðir

Birgðir í árslok greinast þannig:		
Afurðabirgðir .....	20.446	17.806
Rekstrarvörubirgðir .....	5.266	5.455
Birgðir samtals .....	<u>25.712</u>	<u>23.261</u>

### 18. Viðskiptakröfur og aðrar skammtímakröfur

Viðskiptakröfur og aðrar skammtímakröfur greinast þannig í árslok:

Nafnverð viðskiptakrafna .....	21.679	24.334
Niðurfærsla viðskiptakrafna sem kunna að tapast .....	( 1.329)	( 1.308)
Aðrar skammtímakröfur .....	1.452	2.343
Fyrirframgreiðslur .....	2.797	4.505
Viðskiptakröfur og aðrar skammtímakröfur samtals .....	<u>24.599</u>	<u>29.874</u>

Niðurfærsla hefur verið reiknuð vegna krafna sem kunna að tapast. Niðurfærslan byggir á mati stjórnenda og reynslu fyrri ára. Það er álit stjórnenda samstæðunnar að bókfært verð viðskiptakrafna og annarra skammtímakrafna endurspegli gangvirði þeirra. Fjallað er um lánsáhættu, gengisáhættu og virðisrýrnun (niðurfærslu) viðskiptakrafna og annarra krafna samstæðunnar í skýringu 25.

### 19. Eigið fé

#### (i) Hlutfé

Heildarhlutfé félagsins samkvæmt samþykktum þess er 1.822,2 millj. kr. í árslok. Hlutféð var aukið um 115,6 millj. kr. á árinu í tengslum við yfirtöku á Laugafisk ehf. og Vigni G. Jónssyni ehf. Félagið á eigin hlutabréf að nafnverði 8,6 millj. kr. sem færð eru til lækkunar á eigin fé. Útistandandi hlutir í árslok eru 1.813,6 millj. kr. og eru þeir allir greiddir. Eitt atkvæði fylgir hverjum einnar krónu hlut í móðurfélaginu. Eigendur hluta í félaginu eiga rétt til arðs í hlutfalli við eign sína við arðsúthlutun.

Fjárhæðir eru í þúsundum evra

## SKÝRINGAR, FRH.:

### 19. Eigið fé, frh.:

#### (ii) Lögbundinn varasjóður

Félaginu er skylt að leggja minnst tíu prósent þess hagnaðar, sem ekki fer til þess að jafna hugsanlegt tap fyrri ára og ekki er lagt í aðra lögbundna sjóði í lögbundinn varasjóð uns hann nemur tíu prósent hlutafjárins. Þegar því marki hefur verið náð skulu framlög vera minnst fimm prósent þar til sjóðurinn nemur einum fjórða hluta hlutafjárins. Félaginu hefur verið greitt meira en nafnverð fyrir hluti þegar hlutafé þess hefur verið hækkað og er fjárhæð sem greidd hefur verið umfram nafnverð færð á yfirverðsreikning. Heimilt er að nota varasjóð til að jafna tap sem ekki er unnt að jafna með færslu úr öðrum sjóðum. Þegar varasjóður nemur meiru en einum fjórða hluta hlutafjárins er heimilt að nota fjárhæð þá sem umfram er til þess að hækka hlutaféð eða, sé fyrirmæla 53. gr. laga nr. 2/1995 um hlutafélög gætt, til annarra þarfa.

#### (iii) Þýðingarmunur

Á þýðingarmun er færður allur gengismunur sem verður til vegna umreiknings reikningsskila erlendra starfsemi sem er aðskiljanlegur hluti af rekstri félagsins.

#### (iv) Arður

Aðalfundur samþykkti tillögu stjórnar um að greiddur yrði 1 kr. arður af hverjum hlut útistandandi hlutafjár á árinu 2013 vegna rekstrarársins 2012, og voru 1.698 millj. kr. greiddar í arð til hluthafa í apríl 2013.

Stjórn félagsins leggur til að á árinu 2014 verði vegna rekstrarársins 2013 greiddur 1,5 kr. arður af hverjum hlut útistandandi hlutafjár til hluthafa, eða 2.720 millj. kr. (um 17,2 millj. evra á lokagengi ársins 2013). Arðgreiðslan samsvarar 8,6% af eigin fé eða 6,8% af markaðsvirði hlutafjár í lok árs 2013. Tillaga um greiðslu arðs þarf samþykki aðalfundar.

Greiddur arður á hlut hefur verið með eftirfarandi hætti:	<b>2013</b>	<b>2012</b>
Greiddur arður á hlut (ISK) .....	1,00	0,40

### 20. Hagnaður á hlut

Grunnhagnaður á hlut er miðaður við hagnað, sem ráðstafað er til hluthafa í móðurfélaginu og vegins meðaltals virks hlutafjár á árinu og sýnir hver hagnaðurinn er á hverja krónu hlutafjár. Þynntur hagnaður á hlut er hinn sami og grunnhagnaður á hlut, þar sem félagið hefur ekki gert kaupréttarsamninga við starfsmenn og ekki tekið lán sem eru breytanleg í hlutafé.

#### Grunnhagnaður og þynntur hagnaður á hlut

Hagnaður ársins til hluthafa í móðurfélaginu .....	35.616	14.419
--	--------	--------

#### Vegið meðaltal hlutabréfa

Vegið meðaltal útistandandi hluta síðustu 12 mánuði (þúsund ISK) .....	1.712.487	1.698.034
--	-----------	-----------

Hagnaður á útistandandi hlut .....	0,021	0,008
------------------------------------	-------	-------

### 21. Vaxtaberandi skuldir

Í þessari skýringu eru upplýsingar um samningsbundin ákvæði vaxtaberandi skulda samstæðunnar, sem færðar eru á afskrifuðu kostnaðarverði. Upplýsingar um lausafjánhættu, vaxtaáhættu og gengisáhættu er að finna í skýringum 26-27.

#### Langtímaskuldir

Langtímaskuldir með veði .....	56.176	73.526
Næsta árs afborganir .....	( 18.766)	( 12.413)
Vaxtaberandi langtímaskuldir samtals .....	37.410	61.113

Fjárhæðir eru í þúsundum evra



# SKÝRINGAR, FRH.:

## 21. Vaxtaberandi skuldir, frh.:

	2013	2012
<b>Skammtímaskuldir</b>		
Næsta árs afborganir .....	18.766	12.413
Skammtímalánalínur .....	12.292	5.030
Vaxtaberandi skammtímaskuldir samtals .....	<u>31.058</u>	<u>17.443</u>
Vaxtaberandi skuldir samtals .....	<u>68.468</u>	<u>78.556</u>

### Skilmálar vaxtaberandi langtímaskulda

	Gjalddagar	2013		2012	
		Lokavextir	Eftirstöðvar	Lokavextir	Eftirstöðvar
Skuldir í EUR .....	2014-2019	3,5%	51.156	4,2%	67.002
Skuldir í USD .....	2014-2017	3,8%	3.699	3,8%	4.868
Skuldir í CHF .....	2014-2019	1,4%	792	1,4%	938
Skuldir í JPY .....	2014-2019	1,5%	196	1,5%	291
Skuldir í SEK .....	2014-2019	2,9%	242	2,9%	290
Skuldir í GBP .....	2014-2019	1,9%	76	1,9%	122
Skuldir í ISK .....	2014-2016	6,5%	15	6,5%	15
			<u>56.176</u>		<u>73.526</u>
Næsta árs afborganir .....			( 18.766)		( 12.413)
			<u>37.410</u>		<u>61.113</u>

Afborganir langtímalána greinast þannig á næstu ár:

	2013	2012
Árið 2013 .....	-	12.413
Árið 2014 .....	18.766	23.492
Árið 2015 .....	23.305	23.385
Árið 2016 .....	4.954	5.008
Árið 2017 .....	4.585	4.633
Árið 2018 .....	3.491	-
Síðar .....	1.075	4.595
Vaxtaberandi langtímaskuldir samtals, þ.m.t. næsta árs afborganun .....	<u>56.176</u>	<u>73.526</u>

## 22. Tekjuskattsskuldbinding

Tekjuskattsskuldbinding greinist þannig:

Tekjuskattsskuldbinding 1.1 .....	33.425	38.232
Yfirtekið í samstæðu .....	241	0
Tekjuskattur færður í rekstrarreikning .....	8.370	3.512
Tekjuskattur til greiðslu .....	( 7.145)	( 8.319)
Tekjuskattsskuldbinding 31.12. ....	<u>34.891</u>	<u>33.425</u>

Tekjuskattsskuldbinding greinist þannig í árslok:

Rekstrarfjármunir .....	8.098	11.543
Óefnislegar eignir .....	22.998	18.925
Erlent hlutdeildarfélag .....	3.051	2.900
Birgðir .....	234	230
Viðskiptakröfur og aðrar skammtímakröfur .....	( 1)	38
Vaxtaberandi skuldir .....	511	( 211)
Tekjuskattsskuldbinding 31.12. ....	<u>34.891</u>	<u>33.425</u>

Fjárhæðir eru í þúsundum evra

## SKÝRINGAR, FRH.:

### 23. Viðskiptaskuldir og aðrar skammtímaskuldir

Viðskiptaskuldir og aðrar skammtímaskuldir greinast þannig:	2013	2012
Viðskiptaskuldir .....	13.232	13.051
Aðrar skammtímaskuldir .....	2.345	2.105
Skuldir við fyrrverandi hluthafa dótturfélags .....	6.693	0
Viðskiptaskuldir og aðrar skammtímaskuldir samtals .....	22.270	15.156

### Áhættustýring

#### 24. Yfirlit

Eftirfarandi áhættuþættir fylgja fjármálagerningum samstæðunnar:

Lánsáhætta  
Lausafjárahætta  
Gjalmiðlaáhætta  
Rekstraráhætta

Hér eru veittar upplýsingar um framangreinda áhættuþætti, markmið, stefnu og aðferðir samstæðunnar við að meta og stýra áhættunni, auk upplýsinga um eiginfjárstýringu hennar. Að auki eru veittar tölulegar upplýsingar víða í ársreikningnum.

Markmið samstæðunnar með áhættustýringu er að uppgötva, skilgreina og greina áhættu sem hún býr við, setja viðmið um áhættutöku og hafa eftirlit með henni. Aðferðir við áhættustýringu eru yfirfarnar reglulega til að endurspegla breytingar á markaðsaðstæðum og starfsemi samstæðunnar. Með reglulegu samráði og verklagsreglum stefnir samstæðan að öguðu eftirliti, þar sem allir starfsmenn eru meðvitaðir um hlutverk sitt og skyldur.

Stjórn móðurfélagsins hefur eftirlit með áhættustýringu samstæðunnar. Stjórnin hefur falið forstjóra móðurfélagsins umsjón með daglegri áhættustýringu félagsins.

#### 25. Lánsáhætta

Lánsáhætta er hættan á fjárhagslegu tapi samstæðunnar ef viðskiptamaður eða mótaðili í fjármálagerningi getur ekki staðið við umsamdar skuldbindingar sínar. Lánsáhætta samstæðunnar er einkum vegna viðskiptakrafna.

##### *Viðskiptakröfur og aðrar kröfur*

Lánsáhætta samstæðunnar ræðst einkum af fjárhagsstöðu og starfsemi einstakra viðskiptamanna. Um 30% (2012: 29%) af tekjum samstæðunnar eru vegna sölu á vörum til fimm stærstu viðskiptamanna hennar.

Stjórnendur fylgjast með innheimtu viðskiptakrafna á reglubundinn hátt. Stjórnendur meta innheimtanleika krafanna og eru kröfurnar færðar niður ef líklegt er talið að þær muni ekki innheimtast.

Samstæðan myndar niðurfærslu vegna áætlaðrar virðisrýrnunar viðskiptakrafna, annarra krafna og fjárfestinga. Aldursgreining viðskiptakrafna er yfirfarin og mynduð niðurfærsla vegna áætlaðrar virðisrýrnunar þeirra. Niðurfærslan er reiknuð hlutfallslega miðað við aldur viðskiptakrafna. Lagt er mat á áhættukröfur og ef ástæða þykir til er færð sérstök niðurfærsla.

##### *Ábyrgðir*

Móðurfélagið hefur gengist í ábyrgðir fyrir dótturfélagið Stofnfisk hf. vegna lántöku félagsins. Í árslok námu eftirstöðvar lánsins 2.033 þús. evrur (2012: 2.473 þús. evrur).

Fjárhæðir eru í þúsundum evra

## SKÝRINGAR, FRH.:

### 25. Lánsáhætta, frh.:

Mögulegt tap vegna lánsáhættu

Mesta mögulega tap samstæðunnar vegna fjáreigna er bókfært verð þeirra, sem var eftirfarandi í árslok:

	2013	2012
Viðskipta- og aðrar skammtímakröfur .....	21.802	25.369
Fyrirframgreiðslur .....	2.797	4.505
Handbært fé .....	12.273	8.639
	<u>36.872</u>	<u>38.513</u>

Mesta mögulega tap samstæðunnar á viðskiptakröfum skiptist með eftirfarandi hætti eftir landsvæðum:

	2013	2012
Evrópa .....	18.479	22.983
Ameríka .....	2.482	1.232
Asía .....	721	119
	<u>21.682</u>	<u>24.334</u>

Virðisrýrnun viðskiptakrafna

Aldur viðskiptakrafna var eftirfarandi í árslok:

	Nafnverð kröfu		Niðurfærsla	
	2013	2012	2013	2012
Ógjaldfallið .....	14.186	16.035		
Gjaldfallið innan 30 daga .....	4.815	4.626		
Gjaldfallið fyrir 31-120 dögum .....	1.461	2.539	109	174
Gjaldfallið fyrir meira en 120 dögum .....	1.220	1.134	1.220	1.134
	<u>21.682</u>	<u>24.334</u>	<u>1.329</u>	<u>1.308</u>

Virðisrýrnun viðskiptakrafna greinist þannig:

Staða 1.1. ....	1.308	1.612
Yfirtekið á árinu .....	108	0
Afskrifaðar tapaðar kröfur á árinu .....	( 416)	0
Gjaldfærð virðisrýrnun á árinu .....	232	( 200)
Gengismunur .....	97	( 104)
Staða 31.12. ....	<u>1.329</u>	<u>1.308</u>

### 26. Lausafjánhætta

Lausafjánhætta er hættan á því að samstæðan geti ekki staðið við fjárhagsskuldbindingar sínar eftir því sem þær gjaldfalla. Markmið samstæðunnar er að stýra lausafé þannig að tryggt sé að hún hafi alltaf nægt laust fé til að mæta skuldbindingum sínum eftir því sem þær gjaldfalla og forðast þannig að skaða orðspor samstæðunnar.

Samstæðan hefur samið um yfirdráttarheimildir og hefur aðgang að lánalínum hjá þremur íslenskum viðskiptabönkum.

Samningsbundnar afborganir af fjárskuldum, sem ekki eru afleiður, að meðtöldum áætluðum vaxtagreiðslum, greinast þannig:

	Bókfært verð	Umsamið sjóðstreymi	Innan 1 árs	1-2 árs	2-5 ár	Meira en 5 ár
<b>2013</b>						
Veðtryggð lán .....	56.176	59.465	20.546	24.066	13.763	1.090
Skammtímaskuldir .....	41.708	41.708	41.708			
	<u>97.884</u>	<u>101.173</u>	<u>62.254</u>	<u>24.066</u>	<u>13.763</u>	<u>1.090</u>
<b>2012</b>						
Veðtryggð lán .....	73.526	79.266	14.803	25.358	34.390	4.715
Skammtímaskuldir .....	28.505	28.505	28.505			
	<u>102.031</u>	<u>107.771</u>	<u>43.308</u>	<u>25.358</u>	<u>34.390</u>	<u>4.715</u>

Fjárhæðir eru í þúsundum evra

## 27. Gjaldmiðlaáhætta

Gjaldmiðlaáhætta er hættan á því að breytingar á markaðsverði erlendra gjaldmiðla, vöxtum og gengi hlutabréfa hafi áhrif á afkomu samstæðunnar eða virði fjárfestinga hennar í fjármálagerningum. Markmið með stýringu gjaldmiðlaáhhættu er að takmarka áhættu við skilgreind mörk, jafnframt því sem ábati er hámarkaður.

Samstæðan býr við gengisáhættu vegna sölu afurða og lántöku í öðrum gjaldmiðlum en starfsrækslugjaldmiðli einstakra samstæðufélaga. Helstu gjaldmiðlar sem skapa gengisáhættu eru íslensk króna (ISK), breskt pund (GBP), japönsk jen (JPY), bandarískur dollar (USD) og svissneskur franki (CHF).

Stjórn félagsins hefur sett sér stefnu um áhættustýringu sem hefur það að meginmarkmiði að lágmarka gengis- og vaxtaáhættu og leitast þannig við að forðast neikvæð áhrif gengissveiflna og stuðla að stöðugleika í rekstri.

Lántaka samstæðunnar í erlendum gjaldmiðlum myndar gengisáhættu sem að hluta til er varin með sjóðstreymi samstæðunnar.

Gjaldmiðlaskiptasamningar eru notaðir til að verjast gengisáhættu að hluta. Í árslok nam fjárhæð útistandandi samninga 837 þús. evra (2012: 3.792 þús. evra).

Áhætta samstæðunnar vegna erlendra gjaldmiðla var sem hér segir:

	CHF	USD	JPY	GBP	ISK	Aðrar myntir
<b>2013</b>						
Viðskiptakröfur .....	0	11.042	156	2.628	848	
Veðtryggð lán .....	( 792)	( 3.699)	( 196)	( 76)	( 15)	( 242)
Viðskiptaskuldir .....	( 33)	( 730)	0	0	( 20.427)	( 117)
Áhætta í efnahagsreikningi .....	( 825)	6.613	( 40)	2.552	( 19.594)	( 359)
<b>2012</b>						
Viðskiptakröfur .....	0	12.025	0	1.309	831	3.449
Veðtryggð lán .....	( 938)	( 4.868)	( 291)	( 122)	( 15)	( 290)
Viðskiptaskuldir .....	0	( 200)	0	( 15)	( 13.023)	( 20)
Áhætta í efnahagsreikningi .....	( 938)	6.957	( 291)	1.172	( 12.207)	3.139

### Næmnigreining

10% styrking evru gagnvart eftirtöldum gjaldmiðlum 31. desember mundi hafa hækkað afkomu samstæðunnar fyrir tekjuskatt um eftirfarandi fjárhæðir. Greiningin byggir á að allar aðrar breytur, sérstaklega vextir, haldist óbreyttar. Greiningin var unnin með sama hætti og árið 2012.

	2013	2012
CHF .....	82	94
USD .....	( 661)	( 696)
JPY .....	4	29
GBP .....	( 255)	( 117)
ISK .....	1.959	1.221
Aðrar myntir .....	36	( 314)
	<u>1.165</u>	<u>217</u>

Fjárhæðir eru í þúsundum evra

## SKÝRINGAR, FRH.:

### 27. Gjaldmiðlaáhætta, frh.:

Gengi helstu gjaldmiðla á árinu gagnvart evru var sem hér segir:

	Meðalgengi		Árslokagengi	
	2013	2012	2013	2012
CHF .....	0,812	0,830	0,815	0,828
USD .....	0,753	0,778	0,726	0,758
JPY .....	0,008	0,010	0,007	0,009
GBP .....	1,178	1,233	1,200	1,226
ISK .....	0,006	0,006	0,006	0,006

#### Vaxtaáhætta

Lántökur samstæðunnar eru allar með breytilegum vöxtum.

Vaxtaberandi fjármálagerningar samstæðunnar í árslok greinast þannig:	2013	2012
Fjárskuldir með breytilega vexti .....	68.468	78.556

Breyting á vöxtum á uppgjörstæði um 100 punkta hefði hækkað (lækkað) afkomu um 685 þús. evra. (2012: 786 þús. evra) fyrir tekjuskatt. Útreikningurinn miðast við rekstraráhrif á ársgrundvelli. Þessi greining byggir á því að allar aðrar breytur, sérstaklega gengi erlendra gjaldmiðla, haldist óbreyttar. Greiningin er unnin með sama hætti og árið 2012.

#### Gangvirði

Óverulegur munur er á gangvirði og bókfærðu verði fjáreigna og fjárskulda.

#### Önnur markaðsverðisáhætta

Önnur markaðsverðisáhætta er takmörkuð, þar sem fjárfestingar í skuldabréfum og eignarhlutum eru óverulegur hluti af starfsemi samstæðunnar.

### 28. Rekstraráhætta

Rekstraráhætta er hættan á beinu eða óbeinu tapi sem getur orðið vegna fjölda þátta í starfsemi samstæðunnar. Meðal áhættuþátta er vinna starfsmanna samstæðunnar, tækni og skipulag sem beitt er, og ytri þættir aðrir en láns-, markaðs- og lausafjáraáhætta. Rekstraráhætta myndast við alla starfsemi samstæðunnar.

Hluti af rekstraráhættu íslenskra sjávarútvegsfyrirtækja er sú áhætta, að stjórnvöld breyti leikreglum í sjávarútvegi með þeim hætti að starfsemi samstæðunnar verði óhagkvæmari en ella.

Samstæðan býr við áhættu vegna náttúrubreytinga. Veiðar og vinnsla á fiski eru meðal annars háðar vexti og viðgangi fiskistofna við landið. Breytingar á náttúrufari og aðstæðum í hafinu geta valdið minnkun veiðistofna, breyttri samsetningu þeirra og samdrætti í afla samstæðunnar og þannig haft bein áhrif á fjárhagslega afkomu hennar.

Samstæðan leitast við að stýra rekstraráhættu með hagkvæmum hætti til að forðast fjárhagslegt tap og til að vernda orðstír hennar.

Til að draga úr rekstraráhættu er meðal annars komið á stýringu á veiðum og vinnslu afla. Einnig viðeigandi aðskilnaði starfa, eftirliti með viðskiptum og fylgni við lög. Starfsmenn eru þjálfaðir, verkferlar skipulagðir og skráðir og keyptar tryggingar þegar við á.

### 29. Eiginfjárstýring

Það er stefna stjórnar félagsins að eiginfjárstaða samstæðunnar sé sterk til að styðja við stöðugleika í framtíðarþróun starfseminnar. Langtíamarkmið stjórnar félagsins er að greiða helming hagnaðar út í arð.

Fjárhæðir eru í þúsundum evra

## SKÝRINGAR, FRH.:

### 30. Tengdir aðilar

#### Skilgreining tengdra aðila

Dótturfélög samstæðunnar (skýring 31), hlutdeildarfélög (skýring 14), hluthafar með veruleg áhrif, félög í þeirra eigu, stjórnarmenn og stjórnendur ásamt mökum þeirra og ófjárráða börnum teljast vera tengdir aðilar samstæðunnar. Viðskipti milli samstæðufélaga eru felld niður við gerð samstæðureiknings.

#### Viðskipti við stjórnendur

Laun og hlunnindi til stjórnenda félagsins vegna starfa fyrir félög í samstæðunni og eignarhlutir þeirra í félaginu greinast þannig:

	Laun	Nafnverð hlutafjár (í þús. ISK)
Kristján Loftsson, stjórnarformaður .....	30	249
Haldór Teitsson, stjórnarmaður .....	19	0
Hanna Ásgeirsdóttir, stjórnarmaður .....	15	1.005
Jóhann Hjartarson, stjórnarmaður .....	19	0
Rannveig Rist, stjórnarmaður .....	7	0
Ingibjörg Björnsdóttir, varamaður í stjórn .....	4	6.863
Árni Vilhjálmsson, fyrrverandi stjórnarformaður .....	33	0
Iða Brá Benediktsdóttir, fyrrverandi stjórnarmaður .....	7	0
Vilhjálmur Vilhjálmsson, forstjóri .....	229	36
Sex millistjórnendur .....	646	87

Með eignarhlutum eru taldir eignarhlutar maka og ófjárráða barna. Auk þeirra eignarhluta sem taldir eru upp hér að ofan eiga félög, þar sem stjórnarmenn HB Granda hf. eru í meirihluta stjórnar, eignarhluti samtals að nafnverði 742 millj. kr. (2012: 742 millj. kr.).

#### Viðskipti við hlutdeildarfélög

Í rekstrarreikningi og efnahagsreikningi eru eftirtalin viðskipti við tengda aðila:	2013	2012
Seldar vörur og þjónusta til hlutdeildarfélaganna .....	354	616
Seldir rekstrarfjármunir til hlutdeildarfélaganna .....	442	0
Keyptar vörur og þjónusta af hlutdeildarfélögum .....	1	1
Kröfur á hlutdeildarfélög í árslok .....	334	168

#### Viðskipti við hluthafa

Hluthafar með veruleg áhrif í árslok 2013 eru Vogun hf. og Arion banki hf. Félagið átti viðskipti á árinu við Hampiðjuna hf. sem er í eigu Vogunar og fleiri hluthafa HB Granda hf. Heildarfjárhæð viðskiptanna á árinu nam 2.950 þús. evrur (2012: 3.497 þús. evrur) og skuld HB Granda hf. í árslok nam 561 þús. evrur (2012: 876 þús. evrur). Í árslok átti félagið kröfu á Arion banka hf. í formi bankainnstæðna að fjárhæð 1.534 þús. evra. (2012: 2.494 þús. evrur). Í árslok átti Arion banki hf. útistandandi kröfur í formi lánveitinga til HB Granda hf. að fjárhæð 10.868 þús. evra (2012: 18.084 þús. evrur). Viðskipti samstæðunnar við hluthafa voru eins og um viðskipti ótengdra aðila væri að ræða.

## SKÝRINGAR, FRH.:

### 31. Dótturfélög

Í árslok voru dótturfélög móðurfélagsins þrjú. Að auki er dótturfélagið Stofnfiskur Ireland Ltd. í eigu Stofnfisks hf. Dótturfélög samstæðunnar eru eftirfarandi:

	Land	Eignarhluti
Vignir G. Jónsson ehf. ....	Ísland	100%
Grandi Limitada .....	Síle	100%
Stofnfiskur hf. ....	Ísland	65%
Stofnfiskur Ireland Ltd. ....	Írland	100%

### 32. Kennitölur

Helstu kennitölur samstæðunnar:	2013	2012
Veltufjárhlutfall - veltufjármunir/skammtímaskuldir .....	1,07	1,58
Lausafjárhlutfall - kvikir veltufjármunir/ skammtímaskuldir .....	0,61	0,94
Eiginfjárhlutfall - eigið fé/heildarfjármagn .....	0,61	0,56
Arðsemi eigin fjár .....	21,7%	9,5%

### 33. Önnur mál

Félagið hefur keypt rekstrarstöðvunartryggingu hjá tryggingarfélagi sem ætlað er að bæta tjón vegna rekstrarstöðvunar í allt að átján mánuði af völdum bruna.

Félagið vinnur nú að skráningu hlutabréfa þess á Aðalmarkað Nasdaq OMX Iceland hf. Stærstu hluthafar félagsins; Vogun hf., Arion banki hf., og Fiskveiðahlutafélagið Venus hf. ráðgera að bjóða til sölu allt að 32% eignarhlut í félaginu.

### 34. Sjóðstreymisfirlit

Veltufé frá rekstri greinist þannig:	2013	2012
Hagnaður ársins .....	35.413	14.859
Rekstrarliðir sem hafa ekki áhrif á fjárstreymi:		
Afskriftir .....	17.335	10.997
Virðisrýrnun aflaheimilda .....	( 13.622)	21.601
Hagnaður af sölu eigna .....	( 167)	( 1.160)
Lífrænar eignir, breyting .....	15	( 757)
Verðbætur og gengismunur .....	( 4.385)	578
Áhrif hlutdeildarféлага .....	( 769)	4.527
Tekjuskattur .....	8.370	3.512
Veltufé frá rekstri .....	42.190	54.157

# ÁRSHELMINGAYFIRLIT - ÓENDURSKOÐAÐ

## Árshelmingayfirlit

Rekstur samstæðunnar greinist þannig á árshelminga:

	Fyrri árs- helmingur	Seinni árs- helmingur	Samtals
<b>Árið 2013</b>			
Seldar vörur .....	99.310	95.723	195.033
Kostnaðarverð seldra vara .....	( 72.307)	( 72.326)	( 144.633)
<b>Vergur hagnaður</b> .....	27.003	23.397	50.400
Aðrar tekjur .....	0	176	176
Útflutningskostnaður .....	( 6.065)	( 6.161)	( 12.226)
Annar rekstrarkostnaður .....	( 2.569)	( 2.885)	( 5.454)
Bakfærð virðisrýrnun (virðisrýrnun) .....	0	8.703	8.703
<b>Rekstrarhagnaður</b> .....	18.369	23.230	41.599
Fjáreignatekjur og fjármagnsgjöld .....	2.941	( 1.526)	1.415
Áhrif hlutdeildarféлага .....	( 1.502)	2.271	769
<b>Hagnaður fyrir tekjuskatt</b> .....	19.808	23.975	43.783
Tekjuskattur .....	( 3.586)	( 4.784)	( 8.370)
<b>Hagnaður tímabilsins</b> .....	16.222	19.191	35.413
EBITDA .....	24.139	21.174	45.313
<b>Árið 2012</b>			
Seldar vörur .....	93.259	104.062	197.321
Kostnaðarverð seldra vara .....	( 61.339)	( 71.186)	( 132.525)
<b>Vergur hagnaður</b> .....	31.920	32.876	64.796
Aðrar tekjur .....	0	1.163	1.163
Útflutningskostnaður .....	( 5.494)	( 6.854)	( 12.348)
Annar rekstrarkostnaður .....	( 3.033)	( 2.314)	( 5.347)
Virðisrýrnun aflaheimilda .....	( 21.601)	0	( 21.601)
<b>Rekstrarhagnaður</b> .....	1.792	24.871	26.663
Fjáreignatekjur og fjármagnsgjöld .....	( 2.021)	( 1.744)	( 3.765)
Áhrif hlutdeildarféлага .....	1.252	( 5.779)	( 4.527)
<b>Hagnaður fyrir tekjuskatt</b> .....	1.023	17.348	18.371
Tekjuskattur .....	( 2.543)	( 969)	( 3.512)
<b>(Tap) hagnaður tímabilsins</b> .....	( 1.520)	16.379	14.859
EBITDA .....	28.688	30.573	59.261

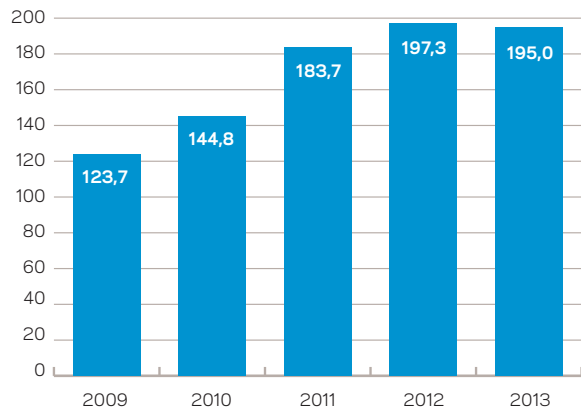




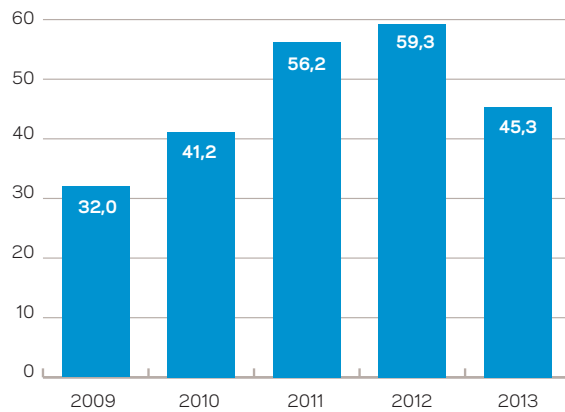
# TÖLULEGT YFIRLIT 2009-2013

Í milljónum evra

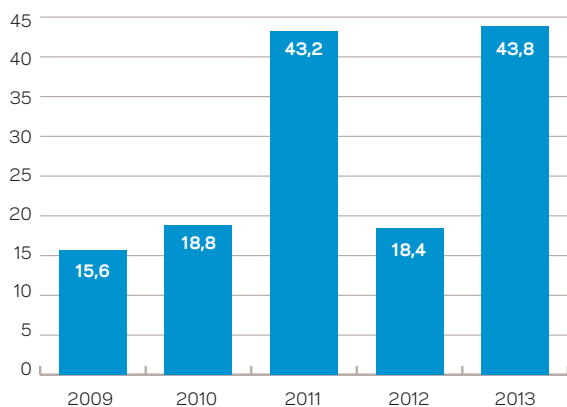
## REKSTRARTEKJUR



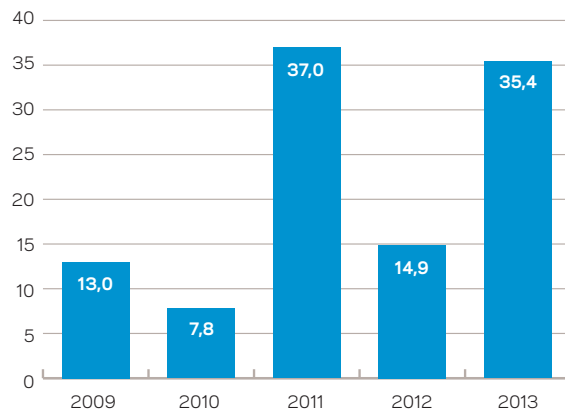
## EBITDA



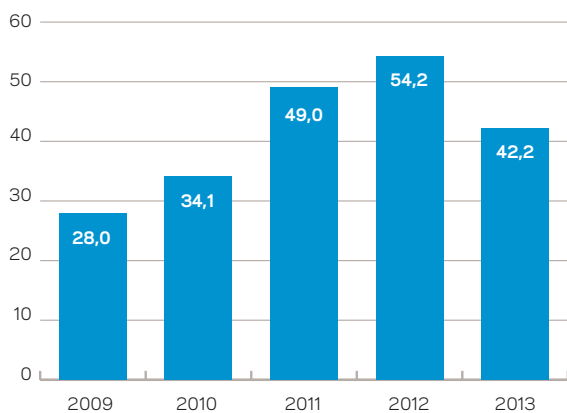
## HAGNAÐUR FYRIR TEKJUSKATT



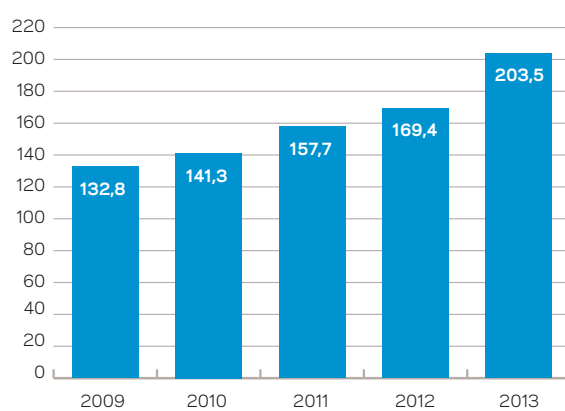
## HAGNAÐUR ÁRSINS



## VELTUFÉ FRÁ REKSTRI



## EIGIÐ FÉ



# SKIP HB GRANDA

## FRYSTISKIP

Örfirisey



Höfrungur III



Berney



## ÍSFISSKIP

Ásbjörn



Ottó



Sturlaugur



Helga María



## UPPSJÁVARSKIP

Lundey




Ingunn



Faxi





HB Grandi  
Norðurgarði 1  
101 Reykjavík

Sími 550 1000  
[www.hbgrandi.is](http://www.hbgrandi.is)