

ÁRSSKÝRSLA

SLÁTURFÉLAG SUÐURLANDS



Skipulag Sláturfélags Suðurlands svf. 31.12.2015

Stjórn:

Hallfreður Vilhjálmsson, Kambshóli, formaður
Sigurlaug Jónsdóttir, Skerjavöllum I, varaformaður
Kristinn Jónsson, Staðarbakka, ritari
Guðmundur H. Davíðsson, Miðdal
Jóhanna Bríet Ingólfssdóttir, Hrafnkelsstöðum I

Varastjórn:

Aðalsteinn Guðmundsson, Húsatóftum II
Björn Harðarson, Holti I
Guðmundur Ómar Helgason, Lambhaga
Guðmundur Jónsson, Reykjum
Ingibjörg Daníelsdóttir, Fróðastöðum

Félagaskjörnir skoðunarmenn:

Ásbjörn Sigurgeirsson, Ásbjarnarstöðum
Bjarni Jónsson, Selalæk

Varaskoðunarmenn:

Esther Guðjónsdóttir, Sólheimum
Gunnar Sigurjónsson, Litla-Hofi

Endurskoðunarnefnd:

Ásbjörn Sigurgeirsson, Ásbjarnarstöðum
Bjarni Jónsson, Selalæk
Guðmundur H. Davíðsson, Miðdal

Forstjóri:

Steinþór Skúlason

Forstöðumenn aðaldeilda:

Hjalti H. Hjaltason, fjármáladeild
Guðmundur Svavarsson, framleiðsludeild
Steinþór Skúlason, markaðsdeild

Matthías H. Guðmundsson, framkvæmdastjóri Reykjarðs hf.
Máni Ásgeirsson, framkvæmdastjóri Hollt og gott ehf.

Umsjón: Fjármáladeild SS.

Mynd á kápu: Arnar Bergur Guðjónsson, Háifoss í Þjórsárdal.

Hönnun og prentvinnsla: Ísafoldarprentsmiðja - umhverfisvottuð prentsmiðja.

Prentað á umhverfisvænan pappír.





SLÁTURFÉLAG SUÐURLANDS SVF

ÁRSSKÝRSLA

2015

**109. STARFSÁR
AÐALFUNDUR 18. MARS 2016**

Efnisyfirlit

Ávarp forstjóra	4
Afkoma ársins	5
Lykiltölur úr samstæðureikningi	11
Ársreikningur samstæðunnar	13
Áritun óháðra endurskoðenda	14
Skýrsla stjórnar	15
Rekstrarreikningur og yfirlit um heildarafkomu	16
Efnahagsreikningur	17
Yfirlit yfir eigið fé	18
Yfirlit um sjóðstreymi	19
Skýringar með ársreikningi	20
Félagsdeildir og formenn	37
Stjórnarhættir	38
Stefnulýsing og starfshættir	40



Ávarp forstjóra

Liðið ár var að mörgu leyti sérstakt.

Verulegar truflanir urðu á rekstri á vordögum vegna verkfalls og mikilvægt að ekki geti aftur skapast ástand sem ógnar dýravelferð. Á innanlandsmarkaði ríkti grimm samkeppni jafnt milli innlendra framleiðenda og í vaxandi mæli við erlenda aðila vegna aukins innflutnings á kjöti. Á liðnu ári var innflutt nautakjöt 39% af innanlandssölu. Sambærilegar tölur voru 18% fyrir kjúklingakjöt og 15% fyrir svínakjöt. Með nýgerðum fríværslunarsamningi sem tekur gildi árið 2017 eykst umtalsvert innflutningur kjöts.

Þrátt fyrir að afkoma félagsins hafi versnað milli ára verður að telja hana vel viðunandi við erfiðar aðstæður. Sterk fjárhags- og rekstrarstaða Sláturfélagsins er mikilvægari en nokkru sinni fyrr nú og til framtíðar. Eins og áður er helsta vörn SS og alls landbúnaðarins að hagræða með öllum tiltækum ráðum og leggja áherslu á sérstöðu okkar góðu vara.

Þrátt fyrir tímabundna erfiðleika eru spennandi tækifæri framundan. Það verður skortur á matvælum í heiminum. Tækifæri eru vaxandi til að selja afburðavöru með eiginleika og framleidda við búskaparhætti sem að mörgu leyti eru einstakir á markaði. Miklar vonir eru bundnar við útflutning lambakjöts til Kína. Sá hluti fríværslunarsamnings við Kína verður vonandi virkur á næsta ári.

Á liðnu ári keypti Sláturfélagið 50% hlut í framleiðslufyrirtækinu Hollt og gott ehf. og á þar með félagið allt. Fyrir átti félagið alla hluti í Reykjagarði hf. Áhersla er á aukinn samrekstur þessara félaga til að skapa viðvarandi samkeppnislega yfirburði, en með þeim hætti einum getur samstæða SS tryggt stöðu sína á markaði til lengri tíma.

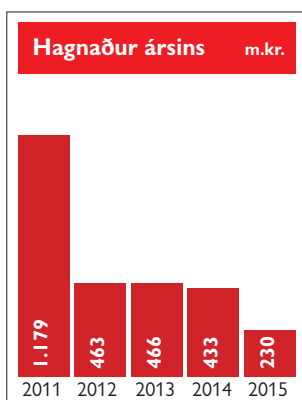
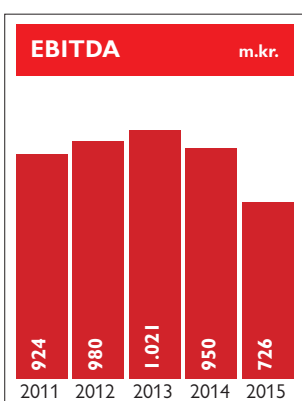
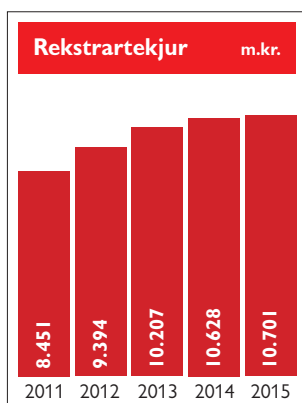
Umræða um landbúnað er oft á tíðum lífleg og nokkur sjónarmið á lofti. Einkum takast á þeir sem vilja mjög aukinn innflutning sjálfum sér og öðrum til hagsbóta og hinir sem telja verðmætin í íslenskum landbúnaði mikil og verði ekki eingöngu metin út frá lægsta heimsmarkaðsverði.

Því er oft ranglega haldið fram að slæmt kerfi haldi aftur af nýsköpun og frelsi bænda og aukinn innflutningur og afnám þessa „vonda“ kerfis bæti hag bænda og neytenda og losi bændur úr einhverjum fjötrum. Það er þekkt áróðurstækni að síendurtaka ranga hluti og gera þá með þeim hætti að viðurkenndum staðreyndum í huga fólks.

Í kjötframleiðslunni eru allir frjálisir að því að framleiða eins og þeir vilja. Það er ekkert kerfi sem stjórnar framleiðslunni eða heldur aftur af bændum. Fullyrðingar um annað eru vísvitandi blekkingar. Það er til staðar stuðningur og það er innflutningsvernd. Útfærsla á stuðningi getur vissulega verið framleiðsluhvetjandi eða letjandi en ekki er hægt að halda því fram að kerfið sem slíkt komi í veg fyrir nýsköpun eða einkaframtak. Stuðningur við landbúnað er mikill á Íslandi eins og aðstæður landsins krefjast. En því má ekki gleyma að stuðningurinn hefur minnkað mikið á liðnum árum sem hlutfall af landsframleiðslu.

Aukning ferðaþjónustunnar hefur öðru fremur komið Íslandi hratt úr kreppu. Hagsmunir ferðamennsku og landbúnaðar fara saman og styðja hvorir við aðra. Það eru mikil dulin verðmæti í innlendum landbúnaði sem gerir landið áhugaverðara og heldur því í byggð. Þjóð án öflugs landbúnaðar er fátæk þjóð.

Félagsmönnum, starfsfólki og eigendum B hlutabréfa er þakkað gott samstarf á árinu.



Afkoma ársins

Samstæðuársreikningurinn samanstendur af ársreikningi Sláturfélags Suðurlands svf. og dótturfélaga þess, Reykjaráðs hf. og Holtt og gott ehf. Sláturfélag Suðurlands keypti 50% eignarhluta í framleiðslufyrirtækinu Holtt og gott ehf. þann 31. ágúst 2015 og er félagið hluti af samstæðunni frá þeim tíma. Hafa þarf það í huga við samanburð rekstrar- og efnahagsliða milli ára.

Á árinu 2015 var hagnaður af rekstri Sláturfélags Suðurlands 229,6 m.kr. en 433,1 m.kr. árið áður.

Rekstrartekjur samstæðu Sláturfélags Suðurlands voru 10.701,3 m.kr. árið 2015, en 10.628,2 m.kr. árið áður og hækka því um 0,7%. Aðrar tekjur voru 21,3 m.kr. en 24,2 m.kr. árið áður.

Vöru- og umbúðanotkun var 5.593,8 m.kr. en 5.734,7 m.kr. árið áður. Launakostnaður var 2.554,6 m.kr. en 2.296,1 m.kr. á fyrra ári. Annar rekstrarkostnaður var 1.848,2 m.kr. en 1.672,1 m.kr. árið áður. Afskriftir voru 329,8 m.kr. en 312,0 m.kr. á fyrra ári. Rekstrarhagnaður án fjármunatekna og fjármagnsgjalda var 396,2 m.kr., en 637,5 m.kr. árið áður.

Hlutdeild í afkomu hlutdeildarféлага var jákvæð um 0,9 m.kr. en árið áður um 14,0 m.kr. Fjármagnsgjöld umfram fjármunatekjur voru 112,5 m.kr., en 117,4 m.kr. árið áður. Gengishagnaður nam 1,1 m.kr. samanborið við 12,9 m.kr. gengistap árið áður.

Reiknaður gjaldfærður tekjuskattur er 55,0 m.kr. en 101,0 m.kr. árið áður. Hagnaður af rekstri ársins var 229,6 m.kr. en 433,1 m.kr. árið áður.

Í árslok 2015 voru heildareignir Sláturfélags Suðurlands bókfærðar á 7.967,2 m.kr. og hækkuðu um 6,9% frá fyrra ári. Fastafjármunir voru 4.570,0 m.kr. og hækkuðu um 11,8%. Veltufjármunir voru 3.397,2 m.kr. og höfðu hækkað um 0,9%.

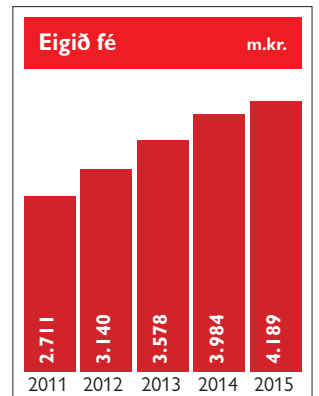
Eigið fé var 4.189,1 m.kr. og hafði hækkað um 5,2% eða 205,3 m.kr. Eiginfjárlutfall í lok ársins 2015 var 52,6% en var 53,4% á sama tíma árið áður. Langtímaskuldir og skuldbindingar voru 2.178,8 m.kr. og skammtímaskuldir voru 1.599,3 m.kr. Heildareignir Sláturfélagsins voru því fjármagnaðar þannig, að 20,1% voru skammtímalán, 27,3% voru langtímalán og skuldbindingar, og eigið fé 52,6%.

Veltufjárlutfall var 2,1 í árslok 2015, en var 2,5 í árslok 2014. Arðsemi eigin fjár var 5,6% á árinu 2015, en 11,5% árið 2014.

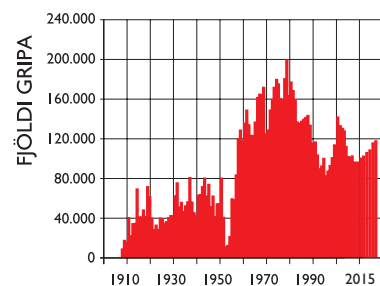
Fjárfest var í varanlegum rekstrarfjármunum fyrir alls 633,1 m.kr. á árinu, en fyrir 491,1 m.kr. árið áður. Seldar voru eignir fyrir 11,4 m.kr. Á árinu var fjárfest í fasteignum fyrir 257,5 m.kr., vélum og tækjabúnaði fyrir 300,0 m.kr. og bifreiðum 75,6 m.kr.

Veltufé frá rekstri var 724,4 m.kr. árið 2015, samanborið við 948,1 m.kr. árið 2014.

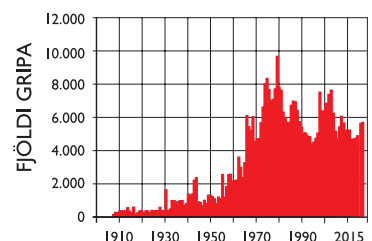
Í árslok 2015 störfuðu 475 starfsmenn hjá Sláturfélaginu sem er fjölgun frá árinu áður er þeir voru 450. Þegar starfsmenn voru flestir hjá félaginu í sláturtíð voru 548 á launaskrá. Unnin ársverk 2015 voru 424, en voru 409 árið áður.



Sauðfjárslátrun 1907 – 2015



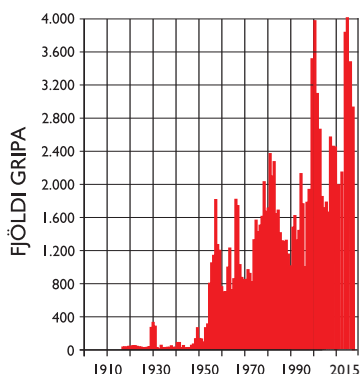
Nautgripaslátrun 1907 – 2015





Afurðir

Hrossslátrun 1907 – 2015



SAUÐFÉ

Slátrun hófst á Selfossi þann 26. ágúst og lauk 6. nóvember. Haustiátrun var alls 110.751 kind en önnur slátrun var 1.104 kindur. Alls var slátrað 111.855 kindum á árinu sem gera 1.890 tonn af innveggu kjöti og af þeim voru 8.127 kindur heimtekna. Meðalþungi innlagðra dilka var 16,1 kg en árið 2014 var hann 15,7 kg.

Heildarverðmæti innlagðra sauðfjárafurða á árinu 2015 var 942,0 m.kr. en var 913,5 m.kr. árið áður.

Á árinu 2015 voru flutt út tæplega 326 tonn. Birgðir kindakjöts í eigu afurðadeildar í lok ársins voru 1.268 tonn á móti 999 tonnum árið áður.

NAUT

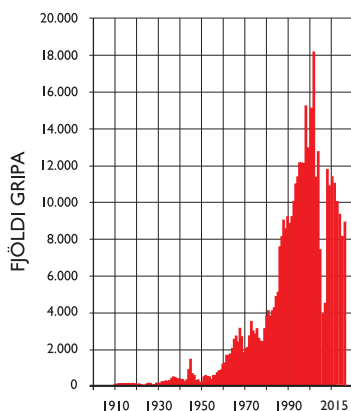
Heildarslátrun nautgripa árið 2015 var 1.041 tonn af 5.737 sláturgripum og þar af var heimtaka rúmlega 80 tonn. Þetta er 83 tonna aukning frá fyrra ári.

Heildarverðmæti innlagðra nautgripaafurða á árinu 2015 var 621,6 m.kr. en var 536,2 m.kr. árið 2014.

Heildarsala nautakjöts á árinu 2015 var 957 tonn en var 883 tonn árið 2014.

Birgðir nautakjöts í eigu afurðadeildar voru 10 tonn í árslok en voru engar árið áður.

Svínaslátrun 1907 – 2015



HROSS

Heildarslátrun hrossa árið 2015 var 387 tonn af 2.898 sláturgripum og þar af var heimtaka og verktakaslátrun um 18 tonn. Þetta er 146 tonna minnkun frá fyrra ári.

Heildarverðmæti innlagðra hrossaafurða á árinu 2015 var 62,4 m.kr. en var 65,7 m.kr. árið áður.

Heildarsala hrossakjöts á árinu 2015 var 359 tonn á móti 522 tonnum árið 2014, þar af voru flutt út rúmlega 284 tonn umreiknað í kjöt í heilu.

Birgðir hrossakjöts í eigu afurðadeildar voru í árslok 25 tonn en voru 10 tonn árið áður.

SVÍN

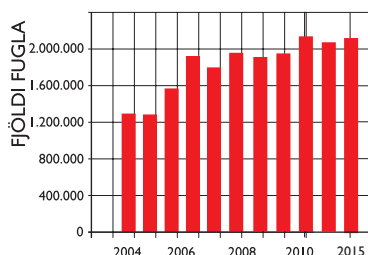
Heildarslátrun svína árið 2015 var 736 tonn af 8.913 sláturgripum og þar af var heimtaka og verktakaslátrun um 82 tonn. Þetta er 44 tonna aukning í slátrun frá fyrra ári.

Heildarverðmæti innlagðra svínaafurða á árinu var 257,9 m.kr. en var 254,1 m.kr. árið áður.

Heildarsala svínakjöts á árinu 2015 var 655 tonn en var 616 tonn árið 2014.

Birgðir svínakjöts í eigu afurðardeildar voru engar í árslok eins og árið áður.

Kjúklingaslátrun 2004 – 2015



KJÚKLINGAR

Heildarslátrun kjúklinga árið 2015 var 3.268 tonn. Þetta er 39 tonna aukning frá fyrra ári.

Heildarsala kjúklinga á árinu 2015 var 3.598 tonn sem er 123 tonna aukning frá fyrra ári.

Birgðir kjúklinga í árslok voru 173 tonn en voru 221 tonn árið áður.

	Sláturfjöldi		Br. milli ára	
	2015	2014	Stk.	%
Sauðfé	111.855	111.105	750	0,7%
Nautgripir	5.737	4.966	771	15,5%
Hross	2.898	3.553	(655)	(18,4%)
Svín	8.913	8.190	723	8,8%
Kjúklingar	1.990.696	1.967.766	22.930	1,2%

Afurðadeild

Verkfall dýralækna á vordögum hafði margvísleg og neikvæð áhrif á starfsemi deildarinnar. Eingöngu var slátrað lítilsháttar af svínum samkvæmt undanþágu á meðan á verkfalli stóð. Engin slátrun nautgripa eða hrossa átti sér stað í 7 vikur. Mannskapur og slátruhús var því illa nýtt á verkfallstímanum, en að sama skapi varð kostnaðarsamt umfram álag að verkfalli loknu til að vinna upp uppsafnaða slátrubörf bænda. Erfiðleikar á mörkuðum fyrir hrossa- og kindakjöt, innanlands og utan, settu einnig mark sitt á starfsemi afurðadeildar á árinu. Áhrif innflutningsbanns á Rússlandsmarkað hafði í för með sér erfiðleika í afsetningu á hrossa- og ærkjöti sem áður var selt til Rússlands og tengdra landa. Innflutningsbannið hafði einnig í för með sér offramboð á kjöti í Evrópu, sem leiddi til lækkandi útflutningsverðs á lambakjöti og birgðasöfnunar innanlands. Þetta leiddi svo aftur til verðlækkunar á innanlandsmarkaði. Ennfremur lokuðust markaðir fyrir kjöt og aukaafurðir í Asíu, sem ekki tókst að beina í annan farveg.

Áfram jókst eftirspurn eftir nautakjöti innanlands og framan af ári gætti skorts á nautgripum til slátrunar. Að loknu verkfalli batnaði framboð verulega, sem félagið mætti með aukinni slátrun og jók enn hlutdeild sína í nautgripaslátrun á landsvísu. Sömuleiðis gætti skorts á hrossum til slátrunar fyrri hluta árs og var því mætt með verulegri hækkun bændaverðs. Síðari hluta árs urðu svo til langir biðlistar á sama tíma og afsetning var mjög erfið og birgðir jukust. Fremur en að draga úr slátrun hrossa og þar með þjónustu við bændur, ákvað félagið að lækka verð til bænda og taka áhættu af birgðasöfnun. Nokkur aukning varð í svínaslátrun og tókst að halda óbreyttu verði til bænda þrátt fyrir vaxandi innflutning svínakjöts og aukna samkeppni í unnum vörum úr svínakjöti. Jákvæð áhrif verkfalls dýralækna voru þau að verulega seldist af eldri birgðum svínakjöts.

Lítilsháttar aukning varð í sauðfjárslátrun milli ára hjá félaginu. Félagið afsetti afurðir bæði innanlands og á erlenda markaði. Eins og áður segir var afsetning mjög erfið vegna offramboðs og verðfalls á erlendum mörkuðum, sem aftur leiddi til þess að kindakjöt var boðið á mjög lágu verði innanlands.

Áfram var lögð áhersla á fullvinnslu afurða strax í sláturtíð og sú aðstaða sem byggð hefur verið upp á Selfossi í því skyni vel nýtt. Minna var flutt út í sláturtíð og því jukust birgðir og nauðsynlegt að koma stórum hluta þeirra fyrir í leigugeymslum með tilheyrandi kostnaði. Áfram var mikið fullunnið á Hvolsvelli, jafnt í söluumbúðir og í hráefni fyrir kjötvinnsluna. Með góðri samvinnu starfsmanna á báðum stöðum og góðu skipulagi var stór hluti afurða unninn í endanlegar vinnslu- og söluumbúðir.

Áfram er stefnt að því að hirða og gera verðmæti úr öllu því sem til fellur, jafnvel þótt söluverðið geri vart meira en að standa undir vinnslu- og flutningskostnaði á erlenda markaði.

Enn var sláturgeta sauðfjárhússins mjög vannýtt framan af september. Húsið fullmannað en sauðfé skilaði sér illa til slátrunar vegna góðrar tíðar. Síðan voru allar vikur fullnýttar er kom fram í október og mikill þrýstingur á slátrun. Neyddist félagið til þess að slátra þrjá laugardaga í október og tvo aukadaga í nóvember til að létta álagi og koma til móts við þarfir bænda.





Áhersla á gæði og fagmennsku er á öllum sviðum starfseminnar og er stöðin á Selfossi í A-flokki frammistöðuflokkunar Matvælastofnunar.



Mönnun stöðvarinnar á Selfossi gekk vel á árinu. Þar starfar traustur og samheldinn hópur u.þ.b. 25 fastráðinna starfsmanna árið um kring og í sauðfjársláturtíð fjölgar starfsmönnum svo upp í u.þ.b. 140 talsins. Hópur Pólverja í sláturtíð fer stækkandi ár frá ári, en sífellt erfiðara er að fá innlenda starfsmenn í vinnu til skamms tíma í sláturtíð. Ávallt kemur þó vaskur hópur Íslendinga ár eftir ár líkt og hópur atvinnuslátrara frá Nýja Sjálandi. Þótt þjóðernin séu ólík býr starfsmannahópurinn yfir mikilli samheldni, reynslu og þekkingu í störfum sínum og skilar góðu verki.

Á undanförunum árum hefur verið fjárfest í húsnæði og búnaði fyrir stórar fjárhæðir til að tryggja félaginu samkeppnisforskot til lengri tíma. Í lok árs 2015 keypti félagið svo viðbótarlóðir sem tengjast eldri lóðum félagsins á Selfossi. Með þeim gjörningi er verið að tryggja svigrúm stöðvarinnar til að vaxa og dafna til langrar framtíðar.

Kjötiðnaður

Í kjötiðnaðarstöð félagsins á Hvolsvelli starfa u.þ.b. 160 manns árið um kring við úrvinnslu afurða félagsmanna með áherslu á gæði og fagmennsku á öllum sviðum. Stór hópur starfsmanna er fagmenntaður til að sinna fjölbreyttum störfum á ólíkum sviðum framleiðslunnar. Kjötiðnaðar- og kjötskurðarmenn, tæknimenn, verkfræðingar, matartæknar, gæðaeftirlitsfólk og verkafólk. Flest með áralanga reynslu úr sínu fagi og mikla starfshæfni.



Félagið leggur áherslu á faglegan metnað starfsfólks og leitast við að auka áhuga á kjötiðnaðarnámi og þeim störfum sem bjóðast á vinnustaðnum. Þannig er félagið í auknu samstarfi við menntastofnanir, býður upp á ýmis starfstengd námskeið og styður við námsbraut í grunngreinum matvæla- og ferðaþjónustu við Fjölbrotaskóla Suðurlands.

Það er markmið að kjötvinnslan á Hvolsvelli sé og verði í fararbroddi íslensks kjötiðnaðar. Til þess að svo megi verða fylgist félagið grannt með helstu nýjungum í vélbúnaði og framleiðsluáðferðum í nágrannalöndum, sendir fólk í náms- og skoðunarferðir og fjárfestir í þekkingu og búnaði af fullkomnustu gerð. Á árinu var fjárfest í nýjum tækjabúnaði í kjötvinnslunni fyrir á annað hundrað milljónir króna. Núverandi vinnsluhúsnæði hefur sprengt utan af sér starfsemina og undirbúningur úrbóta í þeim efnunum er hafinn. Félagið hefur tryggt sér lóðir í nánasta umhverfi með framtíðaruppbyggingu í huga.



Kjötvinnslan er áfram í A-flokki frammistöðuflokkunar Matvælastofnunar, sem felur í sér að stofnunin telur að starfsstöðin viðhafi bestu mögulega starfshætti til að framleiða örugg matvæli. Hópur starfsmanna hefur byggt upp gæðaeftirlit og gæðakerfi vinnslunnar á liðnum árum með þessum góða árangri. Mikil áhersla er lögð á þróun nýrra framleiðsluvara hjá félaginu þannig að ávallt séu á boðstólum spennandi nýngar er mæta þörfum viðskiptavina.

Vörumerki félagsins eru vel þekkt og hafa sterka stöðu á markaði. Því er mikið lagt upp úr gæðum framleiðsluvara og að þær standist ávallt ýrtruðu kröfur neytenda.

Innflutningur

Rekstur matvælahluta innflutnings gekk vel á árinu 2015. Góð viðskiptasambönd eru að skila aukinni veltu og fjölbreyttu vöruframboði sem styrkir innflutningsþátt félagsins. Vörumerki innflutningsdeildar eru flest alþjóðleg og því þekkt í huga neytenda enda með sterka markaðshlutdeild. Barilla pasta, sælgætið frá Mars, Uncle Ben's hrísgrjón, McCormick krydd og Borges olíur eru gæðavörur sem falla vel að smekk neytenda.

Búvöruluti innflutningsdeildar er vaxandi og gekk vel á árinu. Yara áburður er einstök gæðavara en SS er eini aðilinn sem selur eingöngu einkorna áburð. Yara fyrirtækið er leiðandi á sínu sviði, með sterka umhverfisvitund sem meðal annars birtist í að framleiðslan er umhverfisvottuð. Á árinu hófst undirbúningur að 1.500 fermetra vöruhúsi undir áburð í Þorlákshöfn undir starfsemi deildarinnar. Aðstaða félagsins í Þorlákshöfn er mjög góð. Eftir að framkvæmdum við nýtt vöruhús verður lokið þá hefur félagið rúmlega 3.500 fermetra vöruhús undir áburð í Þorlákshöfn. Sala á DLG kjarnfóðri gekk vel en aukning var í sölu kúafóðurs og bætiefna frá Vítfoss á árinu. Sala á rúlluplasti og sáðvörum gekk einnig vel.

Reykjagarður hf

Árið 2015 var gott ár í rekstri félagsins þrátt fyrir töluverðan kostnað og áfalls vegna verkfalls sem stóð yfir í um tvo mánuði. Félagið skilaði hagnaði sjöunda árið í röð. Metár var í framleiðslu á alifuglum á landsvísi, og nam framleitt magn um 8.300 tonn. Vel yfir 1.000 tonn af alifuglakjöti var flutt inn á árinu 2015.

Fóðurverð hefur verið frekar lágt undanfarin ár, en það lækkaði töluvert á árinu 2013, en fyrir þann tíma var það í sögulegu hámarki. Neysla á kjúklingum er mikil á Íslandi samanborið við nágrannalönd okkar eða tæp 30 kg á mann á ári. Aukning á kjúklinganeyslu má að hluta til skýra með vaxandi fjölda ferðamanna. Hlutdeild alifuglakjöts af heildarkjötneyslu er um 33% og er stærsta einstaka kjöttegundin í innanlandssölu.

Vöruþróun og fjölbreytni í vöruframboði hefur styrkt rekstur félagsins og styrkt ímynd þess með framleiðslu á gæðavörum fyrir neytendur. Mikill vaxtabroddur hefur verið í sérlausnum og vöruþróun fyrir veitingastaði og mótuneyti.

Reykjagarður hf. var stofnaður árið 1971 og eru ársverk um eitt hundrað, einkum á Helli og á höfuðborgarsvæðinu, en kjúklingaeldið er dreift á tíu staði víðsvegar um Suður- og Vesturland.



Hollt og gott ehf

Hollt og gott ehf. var stofnað 14. júní árið 1995 af Sláturfélagi Suðurlands og Ágæti ehf. SS eignaðist síðan allt hlutafé félagsins 31. ágúst 2015 með kaupum á 50% eignarhluta Auðhumlu svf.

Tilgangur félagsins var í fyrstu að annast framleiðslu á salati fyrir eigendur sína. Félagið hefur síðan tekið miklum breytingum og er í dag að framleiða ýmsar vörur úr grænmeti og ávöxtum fyrir smásölu og stóreldhúsamarkað.

Með kaupum á viðbótarhúsnaði á árinu 2013 og breytingum sem gerðar hafa verið á árinu 2014 og 2015 hefur orðið gjörbreyting á aðstæðum félagsins sem gefa möguleika á að auka framleiðslu og umsvif umtalsvert.

Rekstur Hollt og gott ehf. hefur gengið vel undanfarin ár. Hjá félaginu starfa 36 manns.





Fjöldi sláturfjár og meðalpungi dilka

	2015		2014	
	stk.	kg.	stk.	kg.
Öræfadeild	3.837	16,4	3.626	16,3
Hörglandsdeild	3.597	15,6	3.850	14,8
Kirkjubæjardeild	3.842	17,0	3.836	16,1
Skaftártungudeild	4.798	16,0	5.124	15,4
Álftavers- og Meðallandsdeild	4.438	15,0	3.745	15,3
Hvamsdeild	3.087	16,2	3.254	16,1
Dyrhóladeild	2.880	15,3	2.840	15,5
A-Eyjafjalladeild	1.903	17,2	1.851	16,9
V-Eyjafjalladeild	3.972	15,6	4.151	15,3
A-Landeyjadeild	2.061	16,1	2.053	15,7
V-Landeyjadeild	3.249	15,5	3.759	15,5
Fljótshlíðar- og Hvolshreppsdeild	7.161	15,7	6.931	15,9
Rangárvalladeild	3.814	15,4	3.163	15,8
Holta- og Landmannadeild	5.631	16,0	6.433	15,1
Ása- og Djúpardeild	4.189	16,2	3.911	15,5
Gaulverjabæjardeild	376	17,0	453	16,6
Árborgardeild	1.231	16,2	1.692	15,1
Hraungerðisdeild	2.322	16,6	2.239	16,5
Villingaholtsdeild	2.178	16,3	1.727	15,8
Skeiðadeild	2.620	17,0	2.472	16,4
Gnúpverjadeild	3.239	17,1	3.337	16,6
Hrunamannadeild	5.855	15,9	5.387	15,9
Biskupstungnadeild	4.532	18,2	4.407	17,4
Laugardalsdeild	911	16,4	949	15,7
Grímsnesdeild	2.628	16,4	3.066	15,3
Þingvalla- og Grafningsdeild	4.074	15,5	3.773	15,5
Ölfusdeild	1.898	16,6	1.991	15,9
Kjósardeild	2.188	17,0	2.524	16,8
Hvalfjarðardeild	4.908	16,1	3.638	15,4
Borgarfjarðar- og Mýrardeild	3.655	15,4	3.740	15,2
Daladeild	3.382	16,3	3.422	15,8
Snæfells- og Hnappadalsdeild	5.667	16,3	5.931	15,8
Utan deilda	1.732	16,8	1.830	16,0

Fjárhæðir eru í þús. kr.

Lykiltölur úr samstæðureikningi

Rekstur	2015	2014	2013	2012	2011
Fjárhæðir í m.kr.					
Rekstrartekjur	10.701,3	10.628,2	10.207,1	9.393,9	8.451,2
Aðrar tekjur	21,3	24,2	12,1	52,5	57,5
Vöru- og umbúðanotkun	(5.593,8)	(5.734,7)	(5.347,7)	(4.903,0)	(4.343,5)
Laun og launatengd gjöld	(2.554,6)	(2.296,1)	(2.172,0)	(1.980,0)	(1.818,4)
Annar rekstrarkostnaður	(1.848,2)	(1.672,1)	(1.678,6)	(1.583,0)	(1.422,5)
Afskriftir	(329,8)	(312,0)	(295,1)	(288,2)	(291,6)
Rekstrarhagnaður	396,2	637,5	725,8	692,2	632,7
Hlutdeild í afkomu hlutdeildarfélaganna	0,9	14,0	22,6	29,0	39,9
Fjármunatekjur og (fjármagnsgjöld)	(112,5)	(117,4)	(175,9)	(170,9)	731,0
Hagn. fyrir skatta	284,6	534,1	572,5	550,3	1.403,6
Tekjuskattur	(55,0)	(101,0)	(106,3)	(87,2)	(224,4)
Heildarhagnaður ársins	229,6	433,1	466,2	463,1	1.179,2
Veltufé frá rekstri án vaxta og skatta	724,4	948,1	1.006,2	973,0	905,9
Efnahagur 31. desember	2015	2014	2013	2012	2011
Fjárhæðir í m.kr.					
Fastafjármunir	4.570,0	4.088,0	3.900,3	3.519,0	3.503,2
Veltufjármunir	3.397,2	3.367,0	3.120,2	2.788,5	2.392,9
Eignir samtals	7.967,2	7.455,0	7.020,5	6.307,5	5.896,1
Eigið fé	4.189,1	3.983,8	3.578,0	3.139,7	2.710,9
Þar af A og B-deild stofnsjóðs	507,2	496,0	480,7	462,9	431,7
Langtímaskuldir og skuldbindingar	2.178,8	2.141,0	2.302,1	2.433,1	2.394,0
Skammtímaskuldir	1.599,3	1.330,2	1.140,4	734,7	791,2
Skuldir samtals	3.778,1	3.471,2	3.442,5	3.167,8	3.185,2
Eigið fé og skuldir samtals	7.967,2	7.455,0	7.020,5	6.307,5	5.896,1
Kennitölur					
EBITDA	726,0	949,5	1.020,9	980,4	924,3
Innra virði	8,3	8,0	7,4	6,8	6,3
Veltufjárhlutfall	2,1	2,5	2,7	3,8	3,0
Eiginfjárhlutfall	53%	53%	51%	50%	46%
Ársverk					
Unnin ársverk	424	409	403	420	414

Fjárhæðir eru í þús. kr.



SLÁTURFÉLAG SUÐURLANDS SVF

Ársreikningur samstæðunnar

2015



Áritun óháðra endurskoðenda

Til stjórnar og eigenda í Sláturfélagi Suðurlands svf.

Við höfum endurskoðað meðfylgjandi ársreikning samstæðu Sláturfélags Suðurlands svf. fyrir árið 2015. Ársreikningurinn hefur að geyma skýrslu stjórnar, rekstrarreikning og yfirlit um heildarafkomu ársins, efnahagsreikning, yfirlit yfir eigið fé, yfirlit um sjóðstreymi, upplýsingar um mikilvægar reikningsskilaaðferðir og aðrar skýringar.

Ábyrgð stjórnar og forstjóra á ársreikningnum

Stjórn og forstjóri eru ábyrg fyrir gerð og framsetningu samstæðu ársreikningsins í samræmi við alþjóðlega reikningsskilastaðla eins og þeir hafa verið samþykktir af Evrópusambandinu. Stjórn og forstjóri eru einnig ábyrg fyrir því innra eftirliti sem nauðsynlegt er varðandi gerð og framsetningu samstæðu ársreikningsins, þannig að hann sé í meginatriðum án verulegra annmarka, hvort sem er vegna sviksemi eða mistaka.

Ábyrgð endurskoðenda

Ábyrgð okkar felst í því áliti sem við látum í ljós á samstæðu ársreikningnum á grundvelli endurskoðunarinnar. Endurskoðað var í samræmi við alþjóðlega endurskoðunarstaðla. Samkvæmt þeim ber okkur að fara eftir settum siðareglum, skipuleggja og haga endurskoðuninni þannig að nægjanleg víska fái um að samstæðu ársreikningurinn sé án verulegra annmarka.

Endurskoðun felur í sér aðgerðir til staðfestingar á fjárhæðum og skýringum í ársreikningnum. Val endurskoðunaraðgerða byggir á faglegu mati endurskoðandans, meðal annars á þeirri hættu að verulegir annmarkar séu á ársreikningnum, hvort sem er af völdum sviksemi eða mistaka. Við áhættumatið er tekið tillit til þess innra eftirlits félagsins sem varðar gerð og framsetningu ársreikningsins, til þess að skipuleggja viðeigandi endurskoðunaraðgerðir, en ekki til þess að gefa álit á virkni innra eftirlits fyrirtækisins. Endurskoðun felur einnig í sér mat á þeim reikningsskilaaðferðum og matsaðferðum sem stjórnendur nota við gerð ársreikningsins sem og mat á framsetningu hans í heild.

Við teljum að við endurskoðunina höfum við aflað nægilegra og viðeigandi gagna til að byggja álit okkar á.

Álit

Það er álit okkar að ársreikningurinn gefi glögga mynd af afkomu samstæðunnar á árinu 2015, efnahag hennar 31. desember 2015 og breytingu á handbæru fé á árinu 2015, í samræmi við alþjóðlega reikningsskilastaðla, eins og þeir hafa verið samþykktir af Evrópusambandinu.

Kópavogur, 18. febrúar 2016

Deloitte ehf.

Halldór Arason,
endurskoðandi

Árni Þór Vilhelmsson,
endurskoðandi

Kjörnir skoðunarmenn

Við undirritaðir, kjörnir skoðunarmenn Sláturfélags Suðurlands svf., höfum farið yfir ársreikning þennan. Við teljum að hann sé í samræmi við alþjóðlega reikningsskilastaðla, eins og þeir hafa verið samþykktir af Evrópusambandinu og samþykktir félagsins og leggjum til að hann verði samþykktur.

Reykjavík, 18. febrúar 2016

Ásbjörn Sigurgeirsson

Bjarni Jónsson

Skýrsla stjórnar

Sláturfélag Suðurlands svf. er samvinnufélag og tilgangur félagsins skv. samþykktum er að annast slátrun, úrvinnslu og sölu á framleiðslu félagsmanna. Félagið flytur einnig inn vörur og stundar aðra verslun eftir því sem það styrkir sölu á framleiðslu félagsins.

Ársreikningur samstæðu Sláturfélags Suðurlands svf. fyrir árið 2015 er gerður í samræmi við alþjóðlega reikningsskilastaðla, eins og þeir hafa verið samþykktir af Evrópusambandinu. Ársreikningurinn hefur að geyma samstæðureikning Sláturfélags Suðurlands svf. og dótturfélaga þess, Reykjagarðs hf. og Hollt og gott ehf., sem Sláturfélagið á að öllu leyti.

Samkvæmt rekstrarreikningi var hagnaður af rekstri samstæðu Sláturfélags Suðurlands svf. á árinu 2015, 230 millj.kr. Samkvæmt efnahagsreikningi nema eignir samstæðunnar 7.967 millj.kr., bókfært eigið fé samstæðunnar er í árslok 4.189 millj.kr. og eiginfjárlutfall er 53%. Meðalfjöldi starfsmanna hjá samstæðunni á árinu 2015 var 424 starfsmenn.

Stofnsjóðseign í A-deild er í árslok 327 millj.kr. og eiga 2.295 aðilar yfir kr. 1.000 í stofnsjóði, en þeir voru 2.275 árið áður. Stofnsjóðseign í B-deild er 200 millj.kr. sem skiptist á milli 565 hluthafa og fækkaði þeim um 2 frá síðasta ári. Enginn stofnsjóðseignandi á yfir 10% af stofnsjóði A-deildar. Tíu stærstu hluthafar í B-deild stofnsjóðs eru Landsbankinn hf. með 20,76% hlut, Sameinaði lífeyrissjóðurinn með 15,39% hlut, Stafir lífeyrissjóður með 15%, Sláturfélag Suðurlands svf. með 9,96%, Festa lífeyrissjóður með 5,98%, Vátryggingafélag Íslands með 2,85%, Steingrímur Aðalsteinsson með 2,16%, Magnús Benediktsson með 2%, Helgi Eggertsson með 1,19% og Auðhumla svf. með 1,04% hlut í B-deild stofnsjóðs. Eign Sláturfélags Suðurlands er færð til lækkunar á stofnsjóðseign í B-deild meðal eiginfjárreikninga.

Stjórn félagsins leggur til við aðalfund að greiddur verði 12% arður af B-deild stofnsjóðs, þar af er verðbótarpáttur 2%, eða alls 21,6 millj.kr. og að reiknaðir verði 5% vextir á höfuðstól inneigna í A-deild stofnsjóðs, alls 16,4 millj.kr. Stjórnin vísar að öðru leyti í ársreikninginn um breytingar á eigin fé félagsins.

Að álitum stjórnar og forstjóra Sláturfélags Suðurlands svf. koma fram í ársreikningi þessum allar upplýsingar sem nauðsynlegar eru til að glöggva sig á stöðu samstæðunnar í árslok 2015, rekstrarárangri ársins 2015 og fjárhagslegri þróun á árinu, auk þess að greina frá áhættustýringu og þeim óvissuþáttum sem samstæðan kann að mæta.

Stjórn og forstjóri Sláturfélags Suðurlands svf. hafa í dag rætt ársreikning samstæðu félagsins fyrir árið 2015 og staðfesta hann með undirritun sinni.

Reykjavík, 18. febrúar 2016

Stjórn

Hallfreður Vilhjálmsson,
formaður

Guðmundur H. Davíðsson

Ingibjörg Danielsdóttir

Jóhanna Bríet Ingólfssdóttir

Kristinn Jónsson

Forstjóri

Steinþór Skúlason



Rekstrarreikningur og yfirlit um heildarafkomu ársins 2015

	Skýr.	2015	2014
Rekstrartekjur	5	10.701.319	10.628.161
Aðrar tekjur		21.294	24.242
Vöru- og umbúðarnotkun		(5.593.785)	(5.734.635)
Laun og launatengd gjöld	6	(2.554.631)	(2.296.096)
Annar rekstrarkostnaður		(1.848.187)	(1.672.096)
Afskriftir	10	(329.779)	(312.037)
Rekstrarhagnaður		<u>396.231</u>	<u>637.539</u>
Hlutdeild í afkomu hlutdeildarféлага	12	886	13.990
Fjármunatekjur	7	34.147	27.915
Fjármagnsgjöld	7	(146.639)	(145.354)
		<u>(111.606)</u>	<u>(103.449)</u>
Hagnaður fyrir skatta		284.625	534.090
Tekjuskattur	8	(55.015)	(100.977)
Heildarafkoma ársins		<u>229.610</u>	<u>433.113</u>
Hagnaður á hlut			
Hagnaður á hlut	9	0,46	0,89

Efnahagsreikningur 31. desember 2015

Eignir	Skýr.	31.12.2015	31.12.2014
Fastafjármunir			
Varanlegir rekstrarfjármunir	10	4.542.207	3.998.506
Eignarhlutar í félögum	12	7.571	68.633
Skuldabréfaeign	14	20.169	20.863
		<u>4.569.947</u>	<u>4.088.002</u>
Veltufjármunir			
Vörubingðir	15	2.037.908	1.755.916
Viðskiptakröfur	16	1.188.845	1.219.176
Aðrar skammtímakröfur	17	69.055	140.363
Handbært fé	18	101.413	251.579
		<u>3.397.221</u>	<u>3.367.034</u>
Eignir		<u>7.967.168</u>	<u>7.455.036</u>
Eigið fé og skuldir			
Eigið fé			
Stofnsjóður A-deild	19	327.134	315.947
Stofnsjóður B-deild	19	180.074	180.074
Yfirverðsreikningur hlutafjár		159.111	159.111
Lögbundinn varasjóður		131.783	128.987
Sérstakur endurmatsreikningur		683.134	711.741
Óráðstafað eigið fé		2.707.831	2.487.919
Eigið fé		<u>4.189.067</u>	<u>3.983.779</u>
Langtímaskuldir og skuldbindingar			
Langtímaskuldir	20	1.823.848	1.827.154
Eftirlaunaskuldbinding	21	21.300	20.600
Tekjuskattsskuldbinding	8	333.699	293.273
		<u>2.178.847</u>	<u>2.141.027</u>
Skammtímaskuldir			
Skuldir við lánastofnanir		173.129	0
Viðskiptaskuldir og aðrar skuldir	22	1.309.805	1.152.366
Næsta árs afborganir langtímaskulda	20	87.977	88.823
Ógreiddir reiknaðir skattar	8	28.343	89.041
		<u>1.599.254</u>	<u>1.330.230</u>
Skuldir		<u>3.778.101</u>	<u>3.471.257</u>
Eigið fé og skuldir		<u>7.967.168</u>	<u>7.455.036</u>



Yfirlit yfir eigið fé 1. janúar - 31. desember 2015

Eigið fé

	Stofnsjóður A-deild	Stofnsjóður B-deild	Yfirverðs- reikningur	Lögbundinn varasjóður	Sérstakur endurmatsr.	Óráðst. eigið fé	Samtals
Eigið fé 1.1.2014	300.607	180.074	159.111	125.152	743.757	2.069.289	3.577.990
Stofnsjóðsinngreiðslur A-deild	9.683						9.683
Stofnsjóðsútgreiðslur A-deild	(8.738)						(8.738)
Reiknaðir vextir af A-deild	17.994					(17.994)	0
Fjárm.tekjusk. v. vaxta A-deild	(3.599)						(3.599)
Greiddur arður af B-deild						(24.670)	(24.670)
Sérstakt endurmat millifært					(32.014)	32.014	0
Heildarafkoma ársins						433.113	433.113
Tillag í lögbundinn varasjóð				3.835		(3.835)	0
Eigið fé 31.12.2014	315.947	180.074	159.111	128.987	711.743	2.487.917	3.983.779
Stofnsjóðsinngreiðslur A-deild	10.360						10.360
Stofnsjóðsútgreiðslur A-deild	(11.733)						(11.733)
Reiknaðir vextir af A-deild	15.700					(15.700)	0
Fjárm.tekjusk. v. vaxta A-deild	(3.140)						(3.140)
Greiddur arður af B-deild						(19.809)	(19.809)
Sérstakt endurmat millifært					(28.609)	28.609	0
Heildarafkoma ársins						229.610	229.610
Tillag í lögbundinn varasjóð				2.796		(2.796)	0
Eigið fé 31.12.2015	327.134	180.074	159.111	131.783	683.133	2.707.831	4.189.067

Yfirlit um sjóðstreymi ársins 2015

	Skýr.	2015	2014
Rekstrarhreyfingar			
Rekstrarhagnaður		396.231	637.539
Afskriftir	10	329.779	312.037
Sölu(hagnaður), tap fastafjármuna		(2.324)	57
Efirlaunaskuldbinding, hækkun (lækkun)	21	700	(1.500)
		<u>724.386</u>	<u>948.133</u>
Veltufé frá rekstri án vaxta og skatta			
Vörubirgðir, (hækkun)	15	(268.549)	(84.375)
Aðrar rekstrartengdar eignir, lækkun (hækkun)		3.311	(218.683)
Rekstrartengdar skuldir, hækkun		208.174	174.315
		<u>667.322</u>	<u>819.390</u>
Handbært fé frá rekstri án vaxta og skatta			
Innborgaðir vextir og arður		33.718	27.695
Greiddir vextir		(109.306)	(123.869)
Greiddir skattar	8	(89.041)	(89.810)
		<u>502.693</u>	<u>633.406</u>
Fjárfestingahreyfingar			
Keyptir varanlegir rekstrarfjármunir	10	(633.075)	(491.121)
Seldir varanlegir rekstrarfjármunir		11.345	5.200
Keyptur eignarhlutur í dótturfélagi	12	(61.800)	0
Skuldabréfaeign, afborgun	14	1.101	332
		<u>(682.429)</u>	<u>(485.589)</u>
Fjármögnunarahreyfingar			
Afborganir langtímaskulda		(92.525)	(193.058)
Stofnasjóðsgreiðslur A-deild	19	(4.514)	(2.656)
Greiddur arður af B-deild stofnsjóðs	19	(19.808)	(24.670)
Hækkun á skammtímaskuldum við lánastofnanir		146.417	0
		<u>29.570</u>	<u>(220.384)</u>
Lækkun handbærs fjár		(150.166)	(72.567)
Handbært fé í upphafi árs		251.579	324.146
Handbært fé í lok árs		<u>101.413</u>	<u>251.579</u>



Skýringar

I. Starfsemi

Ársreikningur samstæðu Sláturfélags Suðurlands svf. fyrir árið 2015 hefur að geyma ársreikning félagsins, dótturfélaga þess og hlutdeild samstæðunnar í hlutdeildarfélögum.

Sláturfélag Suðurlands svf. er samvinnufélag, í eigu búvöruframleiðenda á félagssvæði sínu og almennra hluthafa. Félagið starfar á grundvelli laga um samvinnufélög nr. 22/1991. Félagssvæði Sláturfélagsins skv. samþykktum er Vestur-Skaftafellssýsla, Austur-Skaftafellssýsla austur að Jökulsá á Breiðamerkursandi, Rangárvallasýsla, Árnassýsla, Kjósar- og Gullbringusýsla, Borgarfjarðarsýsla, Mýrarsýsla, Snæfells- og Hnappadalssýsla og Dalasýsla auk bæja og kaupstaða innan framangreindra svæða.

Tilgangur félagsins er skv. samþykktum, að annast slátrun, úrvinnslu og sölu á framleiðslu félagsmanna. Félagið flytur einnig inn vörur og stundar aðra verslun eftir því sem það styrkir sölu á framleiðslu félagsins. Með hliðsjón af tilgangi félagsins og stöðu þess er höfuðmarkmið félagsins að vera leiðandi matvælafyrirtæki sem starfar á heildsölustigi og dreifir vörum á landsvísi. Félagið starfar á þremur sviðum, slátrun, kjötiðnaði og innflutningi matvæla, áburðar og fóðurs.

Sláturfélag Suðurlands svf. er með höfuðstöðvar að Fosshálsi I, Reykjavík. Að Fosshálsi eru skrifstofur, markaðs- og söludeildir félagsins. Á Hvolsvelli er meginhluti kjötiðnaðar staðsettur ásamt dreifingu á framleiðsluvörum félagsins. Félagið rekur sláturhús á Selfossi ásamt úrbeiningu á kjöti og pökkunarstöð.

Dótturfélög Sláturfélags Suðurlands svf. eru tvö:

Reykjagarður hf. sem er félag í kjúklingaframleiðslu og sölu á kjúklingaafurðum. Skrifstofa félagsins er í Reykjavík, en afurðavinnsla félagsins fer fram á Helli í Rangárvallasýslu.

Hollt og gott ehf., en Sláturfélag Suðurlands svf. keypti í lok ágúst 2015 50% hlut í félaginu Hollt og gott ehf. og á frá þeim tíma 100% hlut í félaginu. Hollt og gott ehf. framleiðir og selur salat og grænmetisvörur.

2. Innleiðing á nýjum og endurbættum stöðlum

Samstæðan hefur innleitt alþjóðlega reikningsskilastaðla, eins og þeir eru samþykktir af Evrópusambandinu í lok árs 2015, breytingar á þeim og nýjar túlkana. Það er mat stjórnenda að innleiðing nýrra og endurbættra staðla og túlkana hafi ekki veruleg áhrif á samstæðuársreikninginn. Samstæðan hefur ekki innleitt nýja eða endurbætta staðla sem hafa verið gefnir út en ekki tekið gildi. Stjórnendur hafa ekki lagt mat á hvort innleiðing nýrra og endurbættra staðla og túlkana sem ekki hafa tekið gildi muni hafa veruleg áhrif á samstæðuársreikninginn.

3. Reikningsskilaaðferðir

3.1 Yfirlýsing um að alþjóðlegum reikningsskilastöðlum sé fylgt

Ársreikningur samstæðu Sláturfélags Suðurlands svf. er gerður í samræmi við alþjóðlega reikningsskilastaðla (IFRS - International Financial Reporting Standards) eins og þeir eru samþykktir af Evrópusambandinu.

3.2 Grundvöllur reikningsskila

Ársreikningurinn er gerður eftir kostnaðarverðsaðferð að því undanskildu að ákveðnir fastafjármunir og fjármálagerningar eru færðir á gangvirði. Kostnaðarverð byggir almennt á gangvirði þess sem er greitt fyrir undirliggjandi eignir. Ársreikningurinn er gerður í íslenskum krónum.

Eftirfarandi er samantekt á helstu reikningsskilaaðferðum samstæðunnar.

Skýringar

3.3 Samstæða

Ársreikningur samstæðunnar tekur til ársreikninga móðurfélagsins og dótturfélaga. Dótturfélög eru þau félög sem samstæðan fer með yfirráð. Yfirráð eru til staðar þegar samstæðan hefur ákvörðunarvald um rekstur og fjárhagslega stjórn dótturfélaga.

Meginmarkmið með gerð samstæðureikningsskila er að birta einungis tekjur, gjöld, eignir og skuldir samstæðunnar út á við og er því viðskiptum innan hennar eytt við gerð reikningsskilanna. Þegar við á eru gerðar leiðréttingar á reikningsskilum dótturfélaga til samræmis við reikningsskilaaðferðir samstæðunnar.

Þegar eignarhald móðurfélags á dótturfélagi er minna en 100% er færð upp hlutdeild minnihluta í eigin fé og rekstrarafkomu. Þar sem hlutdeild minnihluta nemur óverulegum fjárhæðum er hún ekki sýnd sérstaklega í ársreikningnum.

3.4 Eignarhlutar í hlutdeildarfélögum

Hlutdeildarfélög eru félög þar sem móðurfélagið er í aðstöðu til að hafa veruleg áhrif á stjórnun þeirra og eru hvorki dótturfélög né félög í samrekstri. Veruleg áhrif eru til staðar þegar samstæðan tekur þátt í ákvörðunum um fjármál og rekstur hlutdeildarfélaga.

Samkvæmt hlutdeildaraðferðinni eru eignarhlutar í hlutdeildarfélögum færðir í samstæðureikningi á kostnaðarverði að teknu tilliti til hlutdeildar í rekstri og virðisrýrnun einstakra fjárfestinga. Tap hlutdeildarfélaga umfram hlutdeild samstæðunnar er aðeins gjaldfært hafi samstæðan gengist í ábyrgð eða stofnað til skuldbindinga fyrir þeirra hönd.

Viðskiptavild er sá hluti kaupverðsins sem er umfram eignarhluta samstæðunnar í gangvirði eigna, skulda og óvissra skulda hlutdeildarfélaga á kaupdegi. Viðskiptavildin er hluti af bókfærðu verði fjárfestingarinnar í samstæðunni og er metin með tilliti til virðisrýrnunar. Ef kaupverð reynist lægra en gangvirði eigna, skulda og óvissra skulda myndast neikvæð viðskiptavild sem er tekjufærð á kaupári.

Hagnaður eða tap af viðskiptum samstæðunnar við hlutdeildarfélag er fært til samræmis við hlutdeild samstæðunnar í hlutdeildarfélaginu.

3.5 Tekjur

Tekjur eru færðar á gangvirði móttækinnar eða innheimtanlegrar greiðslu að frádregnum afsláttum og vöruskilum.

Tekjur af vörusölu eru skráðar þegar eftirfarandi skilyrðum er fullnægt: Áhætta og ávinningurinn af eignarrétti vörunnar flyst til kaupanda og eignarréttur færist til kaupanda. Þegar unnt er að meta fjárhæð teknanna með áreiðanlegum hætti, þegar líklegt þykir að félagið muni hafa efnahagslegan ávinning af viðskiptunum og þegar kostnaður sem tengist viðskiptunum liggur fyrir eða hægt er að meta hann með áreiðanlegum hætti.

Þóknanir eru færðar á rekstrargrunni í samræmi við gerða samninga þegar hægt er að meta efnahagslegan ávinning og fjárhæð teknanna með áreiðanlegum hætti. Þóknanir af samningum um framleiðslu eða sölu eru tekjufærðar þegar þær falla til í samræmi við undirliggjandi samninga. Þóknanir af þjónustusamningum sem ná yfir lengri tíma eru tekjufærðar línulega á samningstímanum.

Arður af fjárfestingum er tekjufærður á þeim degi sem úthlutun hefur verið samþykkt.

Vaxtatekjur eru færðar þegar líklegt þykir að samstæðan muni hafa hagrænan ávinning af þeim og unnt er að meta fjárhæð teknanna með áreiðanlegum hætti. Vaxtatekjur eru færðar eftir því sem þær falla til miðað við virka vexti. Virkir vextir eru sú ávöxtunarkrafa sem núvirðir áætlað sjóðstreymi eða tekjur yfir áætlaðan líftíma fjáreignarinnar þannig að það jafngildi bókfærðri fjárhæð fjáreignarinnar.

Leigutekjur eru færðar línulega í rekstrarreikning á leigutímanum.



Skýringar

3.6 Leigusamningar

Leigusamningar eru flokkaðir sem fjármögnunarleigusamningar þegar samningsskilmálar gera ráð fyrir að verulegur hluti áhættunnar og hagur af eignarréttindum er framseldur leigutaka. Aðrir leigusamningar eru flokkaðir sem rekstrarleigusamningar.

Fjármögnunarleigusamningar eru færðir til eignar og skuldar miðað við samningsfjárhæð eða fjárhæð sem jafngildir núvirtum lágmarks leigugreiðslum, hvort sem lægra reynist.

Greiðslur af rekstrarleigusamningum eru gjaldfærðar línulega á leigutímanum nema önnur kerfisbundin aðferð endurspegli betur ávinning af notkun eignarinnar. Óvissar leigugreiðslur vegna rekstrarleigusamninga eru gjaldfærðar á því tímabili sem þær falla til.

3.7 Erlendir gjaldmiðlar

Við gerð reikningsskila hvers félags innan samstæðunnar eru viðskipti í öðrum gjaldmiðlum en starfsrækslugjaldmiðli færð á gengi hvers viðskiptadags. Penningalegar eignir og skuldir eru færðar miðað við skráð gengi á reikningsskiladegi. Efnislegar eignir og skuldir metnar á gangvirði eru færðar miðað við skráð gengi reikningsskiladags. Efnislegar eignir og skuldir metnar á kostnaðarverði eru færðar á upphaflegu skráðu gengi.

Gengismunur vegna penningalegra eigna og skulda er færður í rekstrarreikning á því tímabili sem hann fellur til.

3.8 Fjármagnskostnaður

Fjármagnskostnaður sem stafar beint af kaupum, byggingu eða framleiðslu eigna sem uppfylla skilyrði um eignfærslu, er eignfærður sem hluti af eigninni fram að þeim tíma þegar eign er tilbúin til notkunar eða sölu. Eignfærsluhæf eign er eign sem tekur talsverðan tíma að koma í nothæft eða söluhæft ástand. Samstæða Sláturfélagsins hefur ekki tekið lán vegna eignfærðra nýfjárfestinga.

Fjárfestingartekjur af skammtímafjárfestingum sem tengjast fjármögnun á eignfærsluhæfri eign eru færðar til lækkunar á eignfærðum fjármagnskostnaði.

Allur annar fjármagnskostnaður er gjaldfærður á því tímabili sem hann fellur til.

3.9 Tekjuskattur

Frestaður tekjuskattur stafar af tímabundnum mismun efnahagsliða í skattuppgjöri annars vegar og ársreikningi hins vegar þar sem tekjuskattstofn samstæðunnar er miðaður við aðrar forsendur en reikningsskil þess. Frestaður tekjuskattur er ekki færður vegna viðskiptavildar sem ekki er skattalega frádráttarbær. Jafnframt er frestaður tekjuskattur ekki færður vegna fjárfestinga í dótturfélögum ef talið er að móðurfélagið geti haft stjórn á því hvenær tímabundni mismunurinn snýst við og ekki er talið að viðsnúningurinn muni eiga sér stað í fyrirsjáanlegri framtíð. Frestaður tekjuskattur miðast við gildandi skatthlutfall á reikningskiladegi, sem er 20%.

Tekjuskattsinnæign er metin á reikningskiladegi og er einungis færð að því marki sem líklegt er að hún nýtist á móti skattskyldum hagnaði í framtíðinni.

3.10 Varanlegir rekstrarfjármunir

Eignir eru skráðar meðal varanlegra rekstrarfjármuna þegar líklegt er að hagrænn ávinningur tengdur eigninni muni nýtast samstæðunni og hægt er að meta kostnað vegna eignarinnar með áreiðanlegum hætti. Varanlegir rekstrarfjármunir eru annað hvort færðir samkvæmt kostnaðarverðsaðferð eða endurmatsaðferð. Samkvæmt kostnaðarverðsaðferðinni eru varanlegir rekstrarfjármunir færðir á upphaflegu kostnaðarverði að frádregnum uppsöfnuðum afskriftum og virðisrýrnun. Kostnaðarverð varanlegra rekstrarfjármuna samanstandur af kaupverði og öllum beinum kostnaði við að koma eigninni í tekjuhæft ástand. Samkvæmt endurmatsaðferðinni er notast við gangvirði á þeim degi sem varanlegir rekstrarfjármunir eru endurmetnir, að frádregnum afskriftum og virðisrýrnun.

Skýringar

Fasteignir og lóðir eru endurmetnar á reikningsskiladegi ef til staðar eru vísbendingar um að endurmetið virði þeirra (bókfært verð) er verulega frábrugðið gangvirði þeirra. Endurmat þessara eigna er framkvæmt með reglubundnum hætti. Endurmatsbreytingin er færð á sérstakan endurmatsreikning meðal eigin fjár. Endurmatið endurspeglar gangvirði eignarinnar á reikningsskiladegi að frádregnum uppsöfnuðum afskriftum og virðisrýrnun. Reglulega skal leggja mat á hvort verulegur munur er á endurmetnu bókfærðu verði og gangvirði eignarinnar. Endurmatslækkun er færð á móti endurmatshækkun. Ef lækkun verður á gangvirði umfram áður færða endurmatshækkun er hún gjaldfærð í rekstrarreikning. Afskriftir endurmetinna fasteigna eru gjaldfærðar í rekstrarreikningi.

Áhöld og tæki eru færð samkvæmt kostnaðarverðsaðferð að frádregnum uppsöfnuðum afskriftum og virðisrýrnun.

Afskriftir eru færðar á kerfisbundinn hátt á áætluðum nýtingartíma eignarinnar að teknu tilliti til vænts hrakvirðis. Afskriftaraðferð, áætlaður nýtingartími og hrakvirði er endurmetið að minnsta kosti árlega. Land og lóðir eru ekki afskrifaðar.

Eignir þar sem eignarréttur er bundinn öðrum samkvæmt samningi um fjármögnunarleigu eru afskrifaðar á áætluðum nýtingartíma á sama grunni og eignir með fullum eignarrétti.

Hagnaður eða tap vegna sölu varanlegra rekstrarfjármuna er mismunur söluverðs og bókfærðs verðs eigna á söludegi og er fært í rekstrarreikning. Við sölu endurmetinna varanlegra rekstrarfjármuna er endurmatið fært á óráðstafað eigið fé.

3.11 Virðisrýrnun

Á reikningsskiladegi er bókfært verð efnislegra og óefnislegra eigna metið í þeim tilgangi að kanna hvort vísbending sé um virðisrýrnun. Ef vísbending er um virðisrýrnun er endurheimtanlegt virði eignarinnar metið. Endurheimtanlegt virði fjárskapandi einingar sem eignin fellur undir er metið þegar ekki er hægt að meta endurheimtanlegt virði einstakra eigna.

Endurheimtanlegt virði er annað hvort gangvirði að frádregnum áætluðum sölukostnaði eða nýtingarvirði eignar, hvort sem hærra reynist. Nýtingarvirði er áætlað framtíðarfjárstreymi sem er núvirt með vöxtum fyrir skatta þar sem vextirnir endurspeglar mat markaðarins á tímavirði peninga hverju sinni og þá áhættu sem fylgir eigninni.

Sé endurheimtanlegt virði eignar metið lægra en bókfært verð er virði hennar fært niður í endurheimtanlegt virði. Tap vegna virðisrýrnunar er fært í rekstrarreikning en hafi eignin verið endurmetin kemur virðisrýrnunin fyrst til lækkunar á áður færðu endurmati.

Ef tap vegna virðisrýrnunar snýst við er bókfært verð eignarinnar hækkað aftur en þó aldrei umfram bókfært verð fyrir virðisrýrnun. Bakfærsla virðisrýrnunar færist í rekstrarreikning nema viðkomandi eign hafi áður verið endurmetin, en þá er hækkunin færð sem endurmatshækkun.

3.12 Fjáreignir

Fjáreignum er skipt í eftirfarandi flokka; fjáreignir til gjalddaga, fjáreignir til sölu, og lán og kröfur. Flokkunin er ákveðin við upphaflega skráningu og fer eftir eðli og tilgangi fjáreignarinnar. Öll almenn viðskipti með fjáreignir eru skráð á viðskiptadegi. Með almennum viðskiptum er átt við kaup og sölu fjáreigna sem grundvallast af samningi eða markaðsvenjum um afhendingu eða móttöku fjáreigna innan tiltekins tíma.

Fjáreignir eru flokkaðar sem fjárfestingar til gjalddaga þegar samstæðan hefur fyrirætlanir og getu til að eiga þær fram til gjalddaga. Fjárfestingar til gjalddaga eru færðar á afskrifuðu kostnaðarverði miðað við virka vexti að frádreginni virðisrýrnun þegar við á. Skuldabréf í eigu samstæðunnar eru viðskiptabréf vegna sölu á fastafjármunum og er það ætlun samstæðunnar að eiga bréfin fram til lokagjalddaga verðbréfanna.

Lán og kröfur eru fjáreignir með föstum eða ákvarðanlegum greiðslum og sem ekki eru skráðar á virkum markaði.

Skýringar

Slíkar eignir eru upphaflega færðar á gangvirði að viðbættum öllum tengdum viðskiptakostnaði. Eftir upphaflega skráningu eru lán og kröfur metin á afskrifuðu kostnaðarverði miðað við virka vexti, að frádreginni virðisrýrnun þegar við á. Lán og kröfur samstanda af viðskiptakröfum og öðrum skammtímakröfum.

Samstæðan tilgreinir fjárfestingar í tilteknum eignarhlutum í öðrum félögum sem fjáreignir til sölu. Þær eru færðar á gangvirði þegar hægt er að meta það með áreiðanlegum hætti og gangvirðisbreytingar færðar beint á sérstakan lið meðal eigin fjár. Þó er virðisrýrnun vegna fjáreigna til sölu og gengismunur gjaldmiðla ef um er að ræða peningalega liði, færður í rekstrarreikning. Gangvirðisbreytingar, sem færðar eru á eigið fé, eru færðar í rekstrarreikning þegar fjáreign til sölu er afskráð.

Fjáreignir eru afskráðar ef samningsbundinn réttur félagsins að sjóðstreymi vegna fjáreignanna rennur út eða ef félagið framselur rétt til sjóðstreymis af eigninni til annars aðila án þess að halda eftir yfirráðum eða því sem næst allri þeirri áhættu og ávinningi sem í eignarhaldinu felst.

Á hverjum uppgjörsdegi er kannað hvort til staðar sé hlutlæg vísbending um virðisrýrnun fjáreigna. Fjáreign telst hafa rýrnað í verði ef hlutlægar vísbendingar eru um að einn eða fleiri atburðir sem átt hafa sér stað benda til þess að vænt framtíðarsjóðstreymi viðkomandi eignar verði lægra.

3.13 Birgðir

Vörubirgðir eru metnar á kostnaðarverði eða hreinu söluverði hvort sem lægra reynist, að teknu tilliti til úreltra og gallaðra vara. Kostnaðarverð birgða samanstendur af kostnaði við öflun þeirra ásamt öðrum kostnaði sem fellur til við að koma birgðunum í söluhæft ástand. Framleiðslukostnaður samanstendur af hráefniskostnaði, launakostnaði og óbeinum kostnaði vegna framleiðslunnar. Hreint söluverð er áætlað söluverð að frádregnum áætluðum sölukostnaði.

3.14 Fjárskuldir

Samstæðan flokkar allar fjárskuldir sem aðrar fjárskuldir. Slíkar skuldir eru upphaflega færðar á gangverði að viðbættum tengdum viðskiptakostnaði. Eftir upphaflega skráningu eru þessar fjárskuldir metnar á afskrifuðu kostnaðarverði miðað við virka vexti.

Langtímaskuldir eru færðar á nafnverði að frádregnum greiddum afborgunum miðað við aðferð virkra vaxta. Eftirstöðvar nafnverðs eru reiknaðar upp miðað við gildandi gengi eða vísitölu í lok ársins eftir því sem við á. Vaxtagjöld vegna langtímalána eru færð yfir rekstrarreikning á því tímabili sem þau tilheyra.

Viðskiptaskuldir og aðrar fjárskuldir eru færðar á nafnverði að teknu tilliti til gengismunar. Samstæðan afskráir fjárskuld þegar samningsbundnum skyldum vegna skuldagerningsins er lokið, þær felldar niður eða falla úr gildi.

3.15 Skuldbindingar

Skuldbinding er færð þegar samstæðan ber lagalega eða líklega greiðsluskyldu vegna liðinna atburða og hægt er að meta fjárhæð hennar með áreiðanlegum hætti.

Skuldbindingar vegna vöruábyrgða eru færðar á söludegi viðkomandi vara og metnar af stjórnendum m.t.t. áætlaðs fjárútsreymis sem ábyrgðirnar kunna að valda í framtíðinni.

3.16 Áhættustjórnun

Almenn stefna samstæðunnar er að takmarka gjaldeyris- og vaxtaáhættu. Samstæðan er ekki með framvirka gjaldmiðlasamninga, valréttarsamninga eða vaxtaskiptasamninga. Áhætta samstæðunnar gagnvart innheimtu viðskiptakrafna er metin eðlileg, en viðskiptakröfur eru metnar m.v. áætlaða virðisrýrnun.

Skýringar

3.17 Kaupréttarsamningar

Samstæðan hefur ekki gert kaupréttarsamninga við stjórnendur, starfsmenn eða aðra aðila tengda rekstrinum.

3.18 Starfspáttayfirlit

Rekstri samstæðunnar er ekki skipt niður á starfsþætti þar sem reksturinn er allur innan eins starfsþáttar. Starfsemi samstæðunnar felst að mestu í slátrun, vinnslu og sölu á landbúnaðarvörum. Auk þess er samstæðan með sölu á öðrum verslunarvörum og aðföngum til bænda. Hins vegar er hér á eftir birt sundurliðun yfir tekjur samstæðunnar eftir sölu innanlands og útflutnings, en þar má sjá að stærstur hluti tekna samstæðunnar eru vegna sölu innanlands.

4. Reikningshaldslegt mat

Við gerð ársreiknings þurfa stjórnendur, í samræmi við alþjóðlega reikningskilastaðla, að taka ákvarðanir, meta og draga ályktanir sem hafa áhrif á eignir og skuldir á reikningskiladegi, upplýsingar í skýringum og tekjur og gjöld. Við mat og ályktanir er byggt á reynslu og ýmsum öðrum þáttum sem taldir eru viðeigandi og mynda grundvöll þeirra ákvarðana sem teknar eru um bókfært verð eigna og skulda sem ekki liggur fyrir með öðrum hætti. Á þetta sérstaklega við mat á varanlegum rekstrarfjármunum, birgðum og viðskiptakröfum, samanber skýringar nr. 10, 15 og 16. Reglulega er farið yfir mat og forsendur. Breytingar á reikningshaldslegu mati eru færðar á því tímabili sem þær eiga sér stað.

5. Rekstrartekjur

Rekstrartekjur greinast þannig eftir landssvæðum:

	2015	2014
Sala innanlands	10.313.282	9.943.820
Sala erlendis	388.037	684.341
	<u>10.701.319</u>	<u>10.628.161</u>

Helstu viðskiptavinir innanlands eru matvöruverslanir og kjötvinnslur auk bænda, skóla og mötuneyta. Sala erlendis hefur að mestu verið útflutningur til landa eins og Noregs, Spánn, Sviss, Þýskalands og Póllands. Samstæðan seldi á árinu 2015 yfir 10% af rekstrartekjum sínum til einnar rekstrarsamstæðu og var sá aðili með 30,5% hlutdeild. Á árinu 2014 var sala til tveggja rekstrarsamstæða yfir 10% hlutdeild og var önnur með með 29% og hin 10% hlutdeild.

6. Laun og launatengd gjöld

Laun og launatengd gjöld greinast þannig:

	2015	2014
Laun	2.009.963	1.821.407
Lífeyrissjóður	187.401	169.945
Önnur launatengd gjöld	237.307	189.201
Starfsmannakostnaður	119.960	115.543
	<u>2.554.631</u>	<u>2.296.096</u>

Starfsmannafjöldi:

Meðalfjöldi starfa	424	409
--------------------------	-----	-----

Laun til stjórnenda:

Laun og hlunnindi til stjórnar og lykilstjórnenda félaga innan samstæðunnar námu um 109,3 millj.kr. á árinu 2015 (2014, 101,1 millj.kr.), greiðslur í lífeyrissjóði um 19,5 millj.kr. (2014, 18,4 millj.kr.) og eignarhlutur þeirra í B-deild stofnsjóðs er samtals um 1,7 millj.kr. (2014, 1,7 millj.kr.).



Skýringar

7. Fjármunatekjur og fjármagnsgjöld

Fjármunatekjur greinast þannig:	2015	2014
Vaxtatekjur og verðbætur af innstæðum, lánum og kröfum	28.331	25.019
Vaxtatekjur og verðbætur af fjárfestingum til gjalddaga	1.271	1.096
Arðstekjur	4.545	1.800
	<u>34.147</u>	<u>27.915</u>
Fjármagnsgjöld greinast þannig:		
Vaxtagjöld af skammtímaskuldum	(17.701)	(10.292)
Vaxtagjöld og verðbætur af langtímaskuldum	(130.022)	(122.176)
Gengismunur	1.084	(12.886)
	<u>(146.639)</u>	<u>(145.354)</u>

8. Tekjuskattur

Tekjuskattur er reiknaður og færður í ársreikninginn og nemur gjaldfærð fjárhæð í rekstrarreikningi 55 millj.kr. (2014, 101 millj.kr.). Tekjuskattshlutfall er 20%.

Reiknuð tekjuskattsskuldbinding greinist þannig:	2015	2014
Staða í ársbyrjun	293.273	281.337
Yfirfært við kaup á félagi	13.755	0
Reiknaður tekjuskattur vegna ársins 2015/2014	55.015	100.977
Tekjuskattur til greiðslu 2016/2015	(28.344)	(89.041)
	<u>333.699</u>	<u>293.273</u>
Tekjuskattsskuldbinding greinist þannig:	31.12.2015	31.12.2014
Varanlegir rekstrarfjármunir	323.627	286.137
Viðskiptakröfur og birgðir	15.055	13.381
Aðrir liðir	(4.983)	(6.245)
	<u>333.699</u>	<u>293.273</u>
Virkur tekjuskattur greinist þannig:	2015	2014
Hagnaður fyrir skatta	284.625	534.089
Skattshlutfall	56.925	106.818
Reiknaður skattur vegna afkomu hlutdeildarféлага	(177)	(2.798)
Hlutdeild í afkomu hlutdeildarfélags	(3.140)	(3.599)
Aðrir liðir	1.407	556
Tekjuskattur samkvæmt rekstrarreikningi	<u>55.015</u>	<u>100.977</u>
Virkt tekjuskattshlutfall	19,3%	18,9%

Skýringar

9. Hagnaður á hlut

Hagnaður á hlut:	2015	2014
Hagnaður ársins á hlut	0,46	0,89

Þynntur hagnaður á hlut er sama hlutfall og hagnaður á hlut þar sem ekki er um neina hlutabréfavalrétti að ræða.

Hagnaður á hvern hlut útistandandi hlutafjár er reiknaður miðað við eftirfarandi forsendur:

Heildarafkoma ársins.....	229.610	433.113
Vegið meðaltal A og B-deildar stofnsjóða	501.615	488.351

10. Varanlegir rekstrarfjármunir

Yfirlit yfir varanlega rekstrarfjármuni:

	Fasteignir og lóðir	Vélar og áhöld	Bifreiðar og flutningstæki	Samtals
Kostnaðarverð				
Staða 1. janúar 2014.....	4.978.960	3.152.403	284.527	8.415.890
Eignfært á árinu	259.657	203.749	27.714	491.120
Selt og aflagt á árinu	(67.507)	(663.988)	(12.585)	(744.080)
1. janúar 2015	5.171.110	2.692.164	299.656	8.162.930
Yfirlit við kaup á félagi	128.914	231.282	32.795	392.991
Eignfært á árinu	257.505	299.969	75.601	633.075
Selt og aflagt á árinu	0	(712.927)	(28.803)	(741.730)
31. desember 2015	5.557.529	2.510.488	379.249	8.447.266
Afskriftir				
Staða 1. janúar 2014.....	2.154.361	2.284.850	155.699	4.594.910
Afskrift ársins	145.545	131.812	34.680	312.037
Selt og aflagt á árinu	(67.507)	(663.060)	(11.956)	(742.523)
1. janúar 2015	2.232.399	1.753.602	178.423	4.164.424
Yfirlit við kaup á félagi	43.333	82.783	17.529	143.645
Selt og aflagt á árinu	0	(709.658)	(23.131)	(732.789)
Afskrift ársins	133.732	156.001	40.046	329.779
31. desember 2015	2.409.464	1.282.728	212.867	3.905.059

Skýringar

	Fasteignir og lóðir	Vélar og áhöld	Bifreiðar og flutningstæki	Samtals
Bókfært verð				
Bókfært verð í ársbyrjun 2015	2.938.711	938.562	121.233	3.998.506
Bókfært verð í árslok 2015	3.148.065	1.227.760	166.382	4.542.207
Nýtingartími eigna	25-50 ár	5-17 ár	5-8 ár	

Meðal fasteigna eru lóðir að bókfærðu verði um 38 millj.kr. sem eru ekki afskrifaðar.

Á eignum samstæðunnar hvíla þinglýst veð og skuldbindingar til tryggingar skuldum að eftirstöðvum 1.908 millj.kr. í árslok 2015 (2014, 1.910 millj.kr). Bókfært verð þeirra eigna sem eru með veð og skuldbindingar eru um 4.097 millj.kr. (2014, 3.660 millj.kr.).

Á árinu 2008 voru fasteignir endurmetnar með hliðsjón af verðmæti sem gert var af Ferli ehf., verkfræðistofu. Matið var byggt á útreikningum á endurkaupsverði að frádregnum afskriftum, en um sérhæfar eignir er að ræða.

Upplýsingar um endurmetnar fasteignir í árslok:

	31.12.2015	31.12.2014
Endurmetið bókfært verð	3.148.065	2.938.711
Þar af áhrif sérstaks endurmats	(853.917)	(889.679)
Bókfært verð án áhrifa endurmats	2.294.148	2.049.032

Fasteignamat og vátryggingarverðmæti eigna samstæðunnar í árslok greinist þannig:

	Fasteignamat 2015	Vátrygginga- mat 2015	Fasteignamat 2014	Vátrygginga- mat 2014
Fasteignir og lóðir	2.940.908	8.317.450	2.520.119	7.487.136
Vélar og tæki, eignatryggingar		4.068.461		3.593.566
Aðrar lausafjártryggingar		226.514		204.962
Rekstrarstöðvunartrygging		2.904.627		2.735.718

II. Eignarhlutar í dótturfélögum

Eignarhlutir í dótturfélögum greinast þannig:

Nafn dótturfélags	Staðsetning	Eignarhluti	Atkvæðisréttur	Meginstarfsemi
Reykjagarður hf.	Reykjavík/Hella	100%	100%	Framleiðsla og sala á kjúklingum
Hollt og gott ehf. (frá 1.9.2015)	Reykjavík	100%	100%	Framleiðsla og sala á salati

12. Eignarhlutar í hlutdeildarfélögum og öðrum félögum

Eignarhlutur í hlutdeildarfélagi:

Nafn hlutdeildarfélags	Staðsetning	Eignarhluti	Atkvæðisréttur	Meginstarfsemi
Hollt og gott ehf (til 31.8.2015)	Reykjavík	50%	50%	Framleiðsla og sala á salati

Sláturfélag Suðurlands svf. keypti 50% hlut í hlutdeildarfélaginu Hollt og gott ehf. 31.8.2015 og er félagið hluti af samstæðu félagsins frá þeim tíma. Hlutdeild í afkomu tímabilsins janúar - ágúst 2015 er færð í rekstrarreikning, samtals 0,9 millj.kr. Kaupverð eignarhlutans í Hollt og gott ehf. nam 90 millj.kr. og er yfirverð vegna kaupanna 28,2 millj.kr. fært meðal varanlegra rekstrarfjármuna. Eignarhlutir í öðrum félögum eru eignfærðir á kostnaðarverði að teknu tilliti til áætlaðs mats á virði þeirra, en ekki er hægt að meta gangvirði félaganna með áreiðanlegum hætti.

Upplýsingar um afkomu hlutdeildarfélags:

	2015	2014
Tekjur janúar - ágúst 2015	523.046	767.159
Heildarhagnaður janúar - ágúst 2015	1.771	27.979
Hlutdeild í heildarhagnaði hlutdeildarfélags á árinu	886	13.990

Upplýsingar um fjárhagsstöðu hlutdeildarfélags:

	Gangvirði		
	31.08.2015	31.08.2015	31.12.2014
Varanlegir rekstrarfjármunir	277.549	249.349	265.261
Veltufjármunir	96.174	96.174	89.218
Langtímaskuldir	(59.226)	(59.226)	(60.681)
Skammtímaskuldir	(162.697)	(162.697)	(171.820)
Hrein eign	151.800	123.600	121.978
Hlutdeild hreinni eign hlutdeildarfélags (50%)	61.800	61.800	60.989
Kaupverð endurmetins eigin fjár (50%)	90.000		

13. Eignarhlutur í félögum greinist þannig:

	31.12.2015	31.12.2014
Eignarhlutur í hlutdeildarfélögum	0	60.989
Eignarhlutur í öðrum félögum	7.571	7.643
	7.571	68.632

14. Skuldabréfaeign

Greining á skuldabréfaeign:

	2015	2014
Staða í ársbyrjun	21.210	21.322
Innborganir á árinu	(1.101)	(332)
Verðbreytingar	415	220
Staða í árslok	20.524	21.210
Næsta árs afborgun	(355)	(347)
	20.169	20.863



Skýringar

15. Vörubirgðir

Vörubirgðir greinast þannig:	31.12.2015	31.12.2014
Afurðir, vörur í vinnslu og fullunnar vörur	1.277.741	1.126.950
Áburður, fóður og plast	411.720	311.330
Rekstrarvörur	103.272	96.030
Ýmsar vörur	245.175	221.606
	<u>2.037.908</u>	<u>1.755.916</u>
Tryggingaverðmæti birgða	<u>2.037.908</u>	<u>1.755.916</u>

Arion banki hf. er með veð í birgðum samstæðunnar að fjárhæð 737 millj.kr. (2014, 695 millj.k.)

16. Viðskiptakröfur

Greining á viðskiptakröfum:	31.12.2015	31.12.2014
Innlendar viðskiptakröfur	1.228.903	1.235.741
Erlendar viðskiptakröfur	50.348	69.592
Niðurfærsla vegna krafna sem kunna að tapast	(90.406)	(86.156)
	<u>1.188.845</u>	<u>1.219.177</u>

Arion banki hf. er með veð í viðskiptakröfum samstæðunnar að fjárhæð 585 millj.kr. (2014, 578 millj.kr.)

Breytingar á niðurfærslu viðskiptakrafna greinist þannig:	31.12.2015	31.12.2014
Staða í ársbyrjun	(86.156)	(86.156)
Yfirfært við kaup á félagi	(5.250)	0
Tapaðar viðskiptakröfur á árinu	1.000	0
Staða í árslok	<u>(90.406)</u>	<u>(86.156)</u>

Niðurfærsla hefur verið reiknuð vegna krafna sem kunna að tapast og áætlaðra vöruskila. Niðurfærslan er byggð á mati stjórnenda og reynslu fyrri ára. Veittur gjaldfrestur samstæðunnar er að meðaltali 35 dagar, en 2014 voru þeir 39 dagar að meðaltali.

17. Aðrar skammtímakröfur

Greining á öðrum skammtímakröfum:	31.12.2015	31.12.2014
Virðisaukaskattur	30.412	38.361
Fyrirframgreiddur kostnaður	18.837	30.985
Kröfur á tengd félög	0	40.865
Skuldabréfaeign	390	385
Aðrar kröfur	19.416	29.766
	<u>69.055</u>	<u>140.362</u>

Skýringar

18. Handbært fé

Við gerð yfirlits um sjóðstreymi, felur handbært fé í sér reiðufé og handbært fé á bankareikningum. Handbært fé sem fram kemur í yfirliti um sjóðstreymi samanstendur af eftirfarandi fjárhæðum:

	31.12.2015	31.12.2014
Bankainnstæður í íslenskum krónum	74.551	96.309
Bankainnstæður í erlendri mynt	26.767	155.101
Sjóður	95	171
	<u>101.413</u>	<u>251.579</u>

19. Hlutfé

Stofnsjóður félagsins skiptist í tvo hluta, A-deild sem er mynduð af séreignarhlutum félagsmanna og B-deild sem er mynduð með sölu á hlutum í þeirri deild. Allt hlutfé í B-deild stofnsjóðs hefur verið greitt inn til félagsins. Í A-deild stofnsjóðs leggst árlega ákveðinn hundradshluti af andvirði afurðainnleggs hvers félagsmanns eftir nánari ákvörðun félagsstjórnar. Stofnsjóður A-deildar kemur til útgreiðslu ef aðilar hætta búskap eða ná 70 ára aldri.

Stofnsjóður A-deildar greinist þannig:

	31.12.2015	31.12.2014
Stofnsjóður í ársbyrjun	315.947	300.607
Stofnsjóðsinngreiðslur á árinu	10.360	9.683
Stofnsjóðsútgreiðslur á árinu	(11.733)	(8.738)
Reiknaðir vextir af A-deild stofnsjóðs - fjármagnstekjuskattur	12.560	14.395
	<u>327.134</u>	<u>315.947</u>

Stofnsjóður B-deildar greinist þannig:

	Hlutfall	31.12.2015	31.12.2014
Heildarhlutfé í árslok	100,0%	200.000	200.000
Eigin hlutir í árslok	(9,96%)	(19.926)	(19.926)
	<u>90,04%</u>	<u>180.074</u>	<u>180.074</u>

Á árinu 2015 var samkvæmt ákvörðun aðalfundar félagsins greiddur arður vegna B-deildar stofnsjóðs að fjárhæð 19,8 millj.kr. og reiknaðir vextir vegna A-deildar stofnsjóðs að fjárhæð 15,7 millj.kr. Um nánari greiningu á eiginfjárreikningum er vísað til yfirlits yfir eigið fé á bls. 6.

Skýringar

20. Langtímaskuldir

Langtímaskuldir greinast þannig:	31.12.2015	31.12.2014
Skuldir við lánastofnanir	476.657	467.744
Skuldir við lífeyrissjóði	1.427.397	1.438.437
Skuldir við aðra	7.771	9.796
	<u>1.911.825</u>	<u>1.915.977</u>
 Langtímaskuldir greinast þannig eftir skilmálum:	 31.12.2015	 31.12.2014
Verðtryggð lán í ISK	1.911.825	1.915.977
Næsta árs afborganir	(87.977)	(88.822)
	<u>1.823.848</u>	<u>1.827.155</u>
 Afborganir af langtímaskuldum greinast þannig á næstu árum:	 31.12.2015	 31.12.2014
Afborganir 2015/2014	87.977	88.822
Afborganir 2016/2015	82.046	81.368
Afborganir 2017/2016	84.496	75.290
Afborganir 2018/2017	85.957	77.414
Afborganir 2019/2018	86.780	78.561
Afborganir síðar	1.484.569	1.514.522
	<u>1.911.825</u>	<u>1.915.977</u>

Langtímaskuldir og áfallnir vextir að fjárhæð 1.908 millj.kr. í árslok 2015 eru með þinglýst veð í eignum samstæðunnar (2014, 1.910 millj.kr.).

21. Eftirlaunaskuldbinding

Á Sláturfélaginu hvílir skuldbinding vegna eftirlaunasamnings við fyrrverandi starfsmenn félagsins. Miðað við 3% vexti er núvirði eftirlaunaskuldbindingar 21,3 millj.kr. (2014, 20,6 millj.kr.) og er hún færð til skuldar í efnahagsreikningi. Samkvæmt útreikningum á eftirlaunaskuldbindingu ná greiðslur á henni allt til ársins 2023. Á árinu hækkaði skuldbindingin um 0,7 millj. kr. vegna endurreiknings á skuldbindingunni, en á árinu 2014 var um að ræða lækkun að fjárhæð 1,5 millj.kr.

22. Skammtímaskuldir

Viðskiptaskuldir og aðrar skuldir:	31.12.2015	31.12.2014
Viðskiptaskuldir	922.169	821.201
Ógreitt vegna launa og tengdra gjalda	292.994	163.158
Ýmsar skuldir	94.642	168.007
	<u>1.309.805</u>	<u>1.152.366</u>
 Næsta árs afborgun langtímaskulda:	 31.12.2015	 31.12.2014
Skuldir við lánastofnanir	44.051	47.683
Skuldir við lífeyrissjóði	41.706	38.963
Aðrar langtímaskuldir	2.220	2.177
	<u>87.977</u>	<u>88.823</u>

Skýringar

23. Fjármálagerningar

23.1 Flokkar fjármálagerninga

Fjáreignir og fjárskuldir samstæðunnar skiptast í eftirfarandi flokka fjármálagerninga:

Fjáreignir	31.12.2015	31.12.2014
Bankareikningar (lán og kröfur)	101.318	251.410
Viðskiptakröfur og aðrar kröfur (lán og kröfur)	1.208.261	1.328.098
Eignarhlutir í félögum (fjáreignir til sölu)	7.571	68.632
Skuldabréfaeign (fjáreignir til gjalddaga).....	20.169	20.863
	<u>1.337.319</u>	<u>1.669.003</u>
Fjárskuldir		
Viðskiptaskuldir og aðrar skuldir (afskrifað kostnaðarverð)	1.309.805	1.152.366
Skuldir við lánastofnanir (afskrifað kostnaðarverð)	2.084.954	1.915.977
	<u>3.394.759</u>	<u>3.068.343</u>

Það er mat stjórnenda samstæðunnar að bókfært verð fjárskulda og fjáreigna samstæðunnar sé um það bil jafnt gangvirði þeirra. Samstæðan hefur ekki lagt mat á virði óskráðra félaga í sinni eigu.

23.2 Áhættustýring

Innan samstæðunnar er áhættustýring sem hefur það hlutverk að stjórna þeirri rekstrartengdu áhættu sem samstæðan býr við. Þessir þættir eru vaxtaáhætta, gjaldmiðlaáhætta, verðáhætta markaðsverðbréfa, útlánaáhætta og lausafjáráhætta.

23.3 Vaxtaáhætta

Vaxtaáhætta er áhættan af því að gangvirði eða framtíðar sjóðsflæði fjármálagerninga muni sveiflast vegna breytinga á markaðsvöxtum.

Vaxtaáhættan nær til vaxtaberandi eigna og skulda samstæðunnar. Vaxtaberandi eignir og skuldir samstæðunnar skiptast á milli fastra vaxta og breytilegra. Vaxtaberandi eignir og skuldir sem bera fasta vexti eru metnar á afskrifuðu kostnaðarverði. Breytingar á vöxtum sem leiða til breytinga á gangvirði eigna og skulda hafa því ekki áhrif á bókfært verð. Vaxtabreytingar hafa áhrif á vænt sjóðstreymi af eignum og skuldum sem bera breytilega vexti.

Næmnigreining

Í töflunni hér á eftir er sýnt hver áhrif af 2,5% og 5,0% hækkun vaxta á vaxtaberandi eignir og skuldir hefði á afkomu og eigið fé á reikningsskiladegi. Næmnigreiningin tekur til þeirra vaxtaberandi eigna og skulda sem bera breytilega vexti og miðast hún við að allar aðrar breytur en þær sem eru hér til skoðunar séu fastar. Næmnigreiningin tekur tillit til skattaáhrifa og endurspeglar því þau áhrif sem koma í rekstrarreikning og á eigið fé.

Áhrif á afkomu og eigið fé eru þau sömu þar sem matsbreyting undirliggjandi fjármálagerninga er ekki í neinum tilvikum færð beint á eigið fé. Jákvæð fjárhæð merkir hækkun á hagnaði og eigin fé. Lækkun vaxta hefði haft sömu áhrif en í gagnstæða átt.

	31.12.2015		31.12.2014	
	2,5%	5,0%	2,5%	5,0%
Áhrif á afkomu og eigið fé	(3.971)	(7.943)	(3.294)	(6.590)

Skýringar

23.4 Gjaldmiðlaáhætta

Gjaldmiðlaáhætta er áhættan af því að gangvirði eða framtíðar sjóðsflæði fjármálagerninga muni sveiflast vegna breytinga á gengi gjaldmiðla. Gjaldmiðlaáhætta myndast þegar mismunur er á stöðu eigna og skulda í erlendum gjaldmiðli.

Hér að neðan eru tilgreindir þeir gjaldmiðlar sem mest áhrif hafa á rekstur samstæðunnar. Upplýsingar um gengi og útreikning á flökti taka tillit til sölugengis.

Gjaldmiðlar	Sölugengi í árslok		Breyting m.v. sölugengi
	2015	2014	2015/2014
EUR	141,7	154,7	(8,4%)
GBP	192,5	198,1	(2,8%)
DKK	19,0	20,8	(8,6%)
NOK	14,8	17,2	(14,0%)
USD	129,9	127,2	2,1%
Gjaldmiðlaáhætta 31.12.2015	Eignir	Skuldir	Hrein staða
Eignir og skuldir í erlendum gjaldmiðli	77.115	227.139	(150.024)
	77.115	227.139	(150.024)
Gjaldmiðlaáhætta 31.12.2014	Eignir	Skuldir	Hrein staða
Eignir og skuldir í erlendum gjaldmiðli	212.402	174.779	37.623
	212.402	174.779	37.623

Næmnigreining

Í töflunni hér á eftir er sýnt hver áhrif af 2,5% og 5% hækkun á gengi íslensku krónunnar gagnvart viðkomandi gjaldmiðlum hefði á afkomu og eigið fé miðað við stöðu eigna og skulda í viðkomandi gjaldmiðlum á reikningsskiladegi. Í töflu hér að framan má sjá skiptingu erlendra eigna og skulda eftir myntum sem næmnigreiningin tekur til. Næmnigreiningin miðast við að allar aðrar breytur en þær sem eru hér til skoðunar séu fastar. Næmnigreiningin tekur til þeirra gjaldmiðla sem innifela mesta gjaldmiðlaáhættu. Næmnigreiningin tekur tillit til skattaáhrifa og endurspeglar því þau áhrif sem koma í rekstrarreikning og á eigið fé. Áhrif á afkomu og eigið fé eru þau sömu þar sem matsbreyting undirliggjandi fjármálagerninga í erlendum gjaldmiðli er ekki í neinum tilvikum færð beint á eigið fé. Jákvæð fjárhæð merkir hækkun á hagnaði og eigin fé. Lækkun á gengi íslensku krónunnar gagnvart neðangreindum gjaldmiðlum hefði haft sömu áhrif en í gagnstæða átt.

Áhrif á afkomu og eigið fé	31.12.2015		31.12.2014	
	2,5%	5,0%	2,5%	5,0%
Eignir og skuldir í erlendum gjaldmiðli	(3.001)	(6.001)	752	1.502
	(3.001)	(6.001)	752	1.502

23.5 Verðáhætta verðbréfa

Samstæðan á óverulegar eignir í skuldabréfaeign eða um 20 millj.kr. (2014, 21 millj.kr.) Skuldabréfin eru vegna sölu á fastafjármunum og er fyrirhugað að eiga bréfin fram að lokagjalddaga verðbréfanna.

Skýringar

23.6 Útlánaáhætta

Í útlánaáhættu felst áhættan á því að mótaðilar samstæðunnar geti ekki staðið við skuldbindingar sínar, sem leiðir til þess að samstæðan tapar á fjármálagningum sínum. Samstæðan fylgist reglulega með þróun þeirra eigna sem tengjast útlánaáhættu. Hámarksútlánaáhætta samstæðunnar er sú bókfærða staða sem sundurliðuð er hér að neðan.

Hámarksútlánaáhætta greinist þannig:	31.12.2015	31.12.2014
Skuldabréfaeign	20.169	20.863
Viðskiptakröfur	1.188.845	1.219.176
Aðrar skammtímakröfur án fyrirframgreidds kostnaðar	12.806	70.560
Bankainnstæður	101.319	251.410
	<u>1.323.139</u>	<u>1.562.009</u>

23.7 Lausafjáraáhætta

Lausafjáraáhætta er áhættan á því að samstæðan lendi í erfiðleikum við að mæta fjárhagslegum skuldbindingum sínum í náninni framtíð. Fjárhæðir eru ekki núvirtar.

Skuldir 31.12.2015	Innan			
	eins árs	2017	2018+	Samtals
Óvaxtaberandi	1.291.677	0	0	1.291.677
Með fljótandi vöxtum	230.314	30.796	358.489	619.599
Með föstum vöxtum	48.919	51.251	1.383.313	1.483.483
	<u>1.570.910</u>	<u>82.047</u>	<u>1.741.802</u>	<u>3.394.759</u>
Eignir 31.12.2015				
Óvaxtaberandi	1.238.674	0	0	1.238.674
Með fljótandi vöxtum	101.318	0	0	101.318
Með föstum vöxtum	390	370	19.799	20.559
	<u>1.340.382</u>	<u>370</u>	<u>19.799</u>	<u>1.360.551</u>
Hrein staða 31.12.2015	<u>(230.528)</u>	<u>(81.677)</u>	<u>(1.722.003)</u>	<u>(2.034.208)</u>

Skuldir 31.12.2014	Innan			
	eins árs	2016	2017+	Samtals
Óvaxtaberandi	1.150.223	0	0	1.150.223
Með fljótandi vöxtum	49.681	38.301	379.763	467.745
Með föstum vöxtum	41.139	43.067	1.364.026	1.448.232
	<u>1.241.043</u>	<u>81.368</u>	<u>1.743.789</u>	<u>3.066.200</u>
Eignir 31.12.2014				
Óvaxtaberandi	1.328.098	0	0	1.328.098
Með fljótandi vöxtum	251.410	0	0	251.410
Með föstum vöxtum	347	361	20.502	21.210
	<u>1.579.855</u>	<u>361</u>	<u>20.502</u>	<u>1.600.718</u>
Hrein staða 31.12.2014	<u>338.812</u>	<u>(81.007)</u>	<u>(1.723.287)</u>	<u>(1.465.482)</u>



Skýringar

24. Tengdir aðilar

Tengdir aðilar eru þeir aðilar sem hafa umtalsverð áhrif á samstæðuna, beint eða óbeint, þ.m.t. móðurfélag, eigendur og fjölskyldur þeirra, stórir fjárfestar, lykilstarfsmenn og fjölskyldur sem og aðilar sem er stjórnað af eða eru verulega háðir félaginu, s.s. hlutdeildarfélög og samrekstrarfélög. Viðskipti á milli tengdra aðila eru í samræmi við hefðbundin viðskiptakjör hjá samstæðunni. Félagið Hollt og gott ehf. er hluti af samstæðu Sláturfélags Suðurlands svf. frá og með 1. september 2015. Samstæðan hefur afskrifað eignarhlut sinn í félaginu Orkugerðinni ehf.

Viðskipti við tengd félög árið 2015:

	Keypt þjónusta og vörur	Seld þjónusta og vörur	Kröfur	Skuldir
Hollt og gott ehf.	10.955	42.843	0	0
	<u>10.955</u>	<u>42.843</u>	<u>0</u>	<u>0</u>

Viðskipti við tengd félög árið 2014:

	Keypt þjónusta og vörur	Seld þjónusta og vörur	Kröfur	Skuldir
Hollt og gott ehf.	15.789	80.029	40.865	0
Orkugerðin ehf.	50.674	958	0	2.684
	<u>66.463</u>	<u>80.987</u>	<u>40.865</u>	<u>2.684</u>

25. Önnur mál

Arion banki er með veð í öllum eignum Reykjaráðs hf. vegna skulda þess félags við bankann.

26. Samþykki ársreiknings

Samstæðuársreikningurinn var samþykktur af forstjóra og stjórn félagsins og leyfður til birtingar þann 18. febrúar 2016.

Félagsdeildir og formenn 31.12.2015

ÖRÆFADEILD	Gunnar Sigurjónsson, Litla-Hofi
HÖRGLANDSDEILD	Jón Jónsson, Prestsbakka
KIRKJUBÆJARDEILD	Sverrir Gíslason, Kirkjubæjarklaustri 2
SKAFTÁRTUNGUDEILD	Bergur Sigfússon, Austurhlíð
ÁLFTAVERS- OG MEÐALLANDSDEILD	Guðbrandur Magnússon, Syðri-Fljótum
HVAMMSDEILD	Jónas Erlendsson, Fagradal
DYRHÓLADEILD	Einar Magnússon, Norður-Hvoli
A-EYJAFJALLADEILD	Sigurður Sigurjónsson, Ytri-Skógum
V-EYJAFJALLADEILD	Baldur Björnsson, Fitjamýri
A-LANDEYJADEILD	Axel Þór Sveinbjörnsson, Hólmum
V-LANDEYJADEILD	Brynjólfur Bjarnason, Lindartúni
FLJÓTSHLÍÐAR- OG HVOLHREPPSDEILD	Kristinn Jónsson, Staðarbakka
RANGÁRVALLADEILD	Guðmundur Ómar Helgason, Lambhaga
HOLTA- OG LANDMANNADEILD	Stefán Sigurðsson, Þjóðólshaga
ÁSA- OG DJÚPÁRDEILD	Birkir Ármannsson, Brekku
GAULVERJABÆJARDEILD	Þorsteinn Ágústsson, Syðra-Velli
ÁRBORGARDEILD	Björn Harðarson, Holti I
HRAUNGERÐISDEILD	Þormóður Ólafsson, Hjálmholti
VILLINGAHOLTSDEILD	Einar Hermundsson, Egilsstaðakoti
SKEIÐADEILD	Hermann Þór Karlsson, Efri-Brúnavöllum I
GNÚPVERJADEILD	Úlfhéðinn Sigurmundsson, Haga
HRUNAMANNADEILD	Jóhanna Bríet Ingólfssdóttir, Hrafnkelsstöðum I
BISKUPSTUNGNADEILD	Kjartan Sveinsson, Bræðratungu
LAUGARDALSDEILD	Friðgeir Stefánsson, Laugardalshólum
GRÍMSNESDEILD	Björn Snorrason, Björk 2
ÞINGVALLA- OG GRAFNINGSDEILD	Halldór Kristjánsson, Stíflisdal
ÖLFUSDEILD	Halldór Guðmundsson, Nautafötum
KJÓRARDEILD	Guðmundur H. Davíðsson, Miðdal
HVALFJARÐARDEILD	Kristín Helga Ármannsdóttir, Ytra-Hólmi I
BORGARFJARÐAR- OG MÝRARDEILD	Magnús Þór Eggertsson, Ásgarði
DALADEILD	Kjartan Jónsson, Dunki
SNÆFELLS- OG HNAPPADALSDEILD	Ásbjörn Pálsson, Syðri-Haukatungu II



Stjórnarhættir

Sláturfélag Suðurlands svf. (SS) er samvinnufélag. Um félagið gilda lög um samvinnufélög.¹ Leiðbeiningar Kauphallarinnar um stjórnarhætti fyrirtækja taka ekki að öllu leyti tillit til starfshátta samvinnufélaga sem eru í sumum veigamiklum atriðum ólík hlutafélögum. Af þessum sökum fylgir SS ekki að öllu leyti leiðbeiningum Kauphallarinnar um stjórnarhætti fyrirtækja.

FÉLAGSFUNDIR

Félagsfundir hafa æðsta vald í málefnum félagsins með þeim hætti sem lög og samþykktir SS ákveða. Til félagsfunda, þ.m.t. aðalfunda þarf að boða með minnst 14 daga fyrirvara og skal dagskrá fundarins getið í fundarboði.

Stjórn skal auglýsa með opinberum hætti eftir framboðum til stjórnar og varastjórnar með lok framboðsfrests þremur vikum fyrir félagsfund þar sem stjórnarkjör fer fram. Stjórn skal tilkynna aðalfundarfulltrúum með auglýsingu eða dreifibréfi (rafpósti) um hverjir eru frambjóðendur til stjórnar og varastjórnar ekki síðar en tveimur vikum fyrir félagsfund þar sem stjórnarkjörið fer fram. Á félagsfundi þar sem stjórnarkjör er á dagskrá, er ávallt heimilt að tilnefna fólk til stjórnarstarfa sem ekki er á auglýstum framboðslista allt þar til sjálf kosningin fer fram.

Í fundarboði kemur ekki fram tillaga um fundarstjóra enda ekki til staðar sérstök tilnefningarnefnd. Fundargerðir félagsfunda eru sendar fulltrúum sem sitja félagsfundi. Fulltrúar hafa einir atkvæðisrétt á félagsfundi.² Hlutaskrá B-deildar stofnsjóðs er aðgengileg. Á vefsíðu félagsins eru birtar upplýsingar um 20 stærstu eigendur B-deildar.

STJÓRN

Stjórn SS ræður öllum málum félagsins milli félagsfunda samkvæmt lögum og samþykktum félagsins. Stjórnin gætir þess að skipulag félagsins og starfsemi sé jafnan í réttu horfi og að nægjanlegt eftirlit sé með bókhaldi og fjármunum. Stjórn SS er skipuð fimm aðalmönnum og fimm varamönnum. Skulu þeir kosnir á aðalfundi úr hópi félagsmanna til eins árs í senn. Í aðalstjórn skal hlutfall hvors kyns fyrir sig ekki vera lægra en 40%.³ Vegna eðlis SS sem samvinnufélags eru stjórnarmenn jafnframt innleggjendur afurða og þar með félagsmenn.

Formaður félagsstjórnar stýrir stjórnarfundum. Afl atkvæða ræður úrslitum á stjórnarfundum. Ef atkvæði eru jöfn, telst meirihluti þeim megin sem atkvæði formanns er. Stjórn dótturfélagsins Reykjaráðs hf. er skipuð tveimur af stjórnarmönnum SS en alls skipa þrír stjórn félagsins. Stjórn dótturfélagsins Hollt og gott ehf. er skipuð tveimur af stjórnarmönnum SS en alls skipa fjórir stjórn félagsins.

Stjórn SS og dótturfélög þess, Reykjaráður hf. og Hollt og gott ehf. hafa sett sér starfsreglur sem byggja á leiðbeiningum um stjórnarhætti fyrirtækja sem gefnar eru út af Viðskiptaráði Íslands, Nasdaq OMX Iceland hf. og Samtökum atvinnulífsins. Í starfsreglunum er fjallað nánar um hlutverk og störf stjórna félaganna.

Upplýsingar um áhættustýringu er að finna í skýringu 3.16 í ársreikningi þar sem m.a. kemur fram að almenn stefna félagsins sé að takmarka gjaldeyris- og vaxtaáhættu. Í skýringu 23 er greining á áhættu tengdri fjármálagerningum.

FORSTJÓRI

Forstjóri er ráðinn af stjórn SS og annast hann daglegan rekstur félagsins í samræmi við stefnu og fyrirmæli félagsstjórnarinnar og félagsfundar.⁴ Ráðstafanir sem eru óvenjulegar eða mikils háttar getur forstjóri aðeins gert með samþykki stjórnarinnar. Það er jafnframt hlutverk forstjóra að starfsemi félagsins sé í samræmi við samþykktir félagsins og gildandi löggjöf þannig að hagsmunir félagsins séu hafðir að leiðarljósi.

¹ Lög um samvinnufélög nr. 22/1991.

² 23. gr. samþykkt Sláturfélags Suðurlands svf.

³ 27. gr. samþykkt Sláturfélags Suðurlands svf., sjá nánar skilyrði.

⁴ 29. gr. samþykkt Sláturfélags Suðurlands svf.

Stjórnarhættir

ENDURSKOÐENDUR, KJÖRNIR SKOÐUNARMENN OG ENDURSKOÐUNARNEFND

Á aðalfundi SS er kjörinn löggiltur endurskoðandi eða endurskoðunarfélag og á aðalfundi 2015 var Deloitte hf. kjörinn endurskoðandi félagsins. Deloitte hf. er jafnframt endurskoðandi dótturfélaganna, Reykjagarður hf. og Hollt og gott ehf.

Á aðalfundi SS eru einnig kjörnir skoðunarmenn til tveggja ára í senn og ganga þeir út sitt hvort árið. Á sama hátt eru kjörnir tveir skoðunarmenn til vara. Skoðunarmenn skulu vera úr hópi félagsaðila utan stjórnar. Skoðunarmenn skulu yfirfara rekstur félagsins og ársreikning, fylgjast með að innra eftirlit í rekstri félagsins sé í góðu lagi og fylgjast með framkvæmd samþykka félagsfunda og stjórnar. Þeir gefa aðalfundi skýrslu um störf sín.

Stjórn SS skipaði endurskoðunarnefnd á árinu 2009 og setti henni starfsreglur en endurskoðunarnefndin er undirnefnd stjórnar. Endurskoðunarnefndina skipa skoðunarmenn félagsins og einn stjórnarmaður. Með þessu hefur starfssvið kjörinna skoðunarmanna verið fært inn í endurskoðunarnefndina, sem starfar sem samskiptaaðili milli stjórnar félagsins, stjórnenda og ytri endurskoðenda. Meginverkefni nefndarinnar er að aðstoða stjórn við að uppfylla skyldur sínar með því að starfa sem óháður og hlutlægur aðili sem hefur eftirlit með reikningsskilaferli félagsins og innra eftirliti hans ásamt störfum ytri og innri endurskoðenda félagsins.

AÐRAR NEFNDIR

Á aðalfundi SS er kosin nefnd sem hefur það hlutverk að leggja fram tillögu að launum stjórnar, skoðunarmanna og greiðslur til fulltrúa á félagsfundum. Sérstök starfskjaranefnd með víðtækara hlutverk hefur ekki talin vera ástæða til að skipa þar sem stjórn félagsins ræður forstjóra félagsins og ákveður kjör hans. Forstjóri ræður aðra starfsmenn. Þó skal forstjóri hafa samráð við stjórn félagsins um ráðningu starfsmanna í stjórnunarstöður.

Ekki hefur verið skipað sérstök tilnefningarnefnd til að koma með tilnefningu stjórnarmanna þar sem samþykktir félagsins kveða á um að þeir skulu kosnir á aðalfundi úr hópi félagsmanna til eins árs í senn.⁵

⁵ Í mgr. 27. gr. samþykka Sláturfélags Suðurlands svf.



Stefnulýsing og starfshættir

„SS er leiðandi matvælafrýrtæki sem framleiðir og selur matvörur og vörur tengdar matvörum á heildsölustigi. Leiðandi staða skal varin með því að bjóða viðskiptavinum vörur sem skara fram úr á markaði og eru einn af þremur leiðandi valkostum í hverjum flokki. Hagnaður af rekstri og góð ímynd er grundvöllur forystu svo félagið sé hverju sinni „Fremst fyrir bragðið“ í huga viðskiptavina.“

STARFSHÆTTIR

Í samræmi við tilgang og stefnu félagsins hafa verið skilgreindir lykil starfshættir eða gildi sem félagið leggur til grundvallar í starfsemi og samkeppni á markaði. Tilgangur skilgreindra starfshátta er að varða þá leið sem félagið fer til árangurs og velgengni.

Starfsháttunum er skipt í eftirfarandi fimm þætti:

FRUMKVÆÐI

Til að halda forystu á markaði þarf frumkvæði til að gera nýja hluti og vera leiðandi. Á markaði látum við hlutina gerast með nýjum vörum, nýrri þjónustu og bjóðum viðskiptavinum okkar verðmæti í viðskiptum sem taka fram því sem keppinautar bjóða. Með þeim hætti einum getum við tryggt stöðu okkar.

Inn á við höfum við frumkvæði til að gera sífellt betur, jafnt stjórnendur sem og annað starfsfólk. Ekkert er gert eingöngu af því að það hafi alltaf verið gert eins áður. Umhverfið breytist í sífellu og við þurfum að breytast með og á undan öðrum. Það eina sem breytist ekki er þörfin á sífelldri endurskoðun og sífelldum breytingum.

Við höfum frumkvæði til að leita nýrra leiða til að auðvelda okkur verkin og skapa aukin verðmæti starfsfólki og fyrirtæki til góða.

SAMVINNA

Heildin er sterkari en einstaklingarnir. Með því að vinna saman að sameiginlegu markmiði náum við árangri. Fyrirtækið er óslitin keðja þar sem reynir á hvern hlekk. Samvinna deilda og samvinna starfsfólks skapar árangursríkan og skemmtilegan vinnustað. Starfsfólk stefnir fram á við og vilja vaxa í starfi og njóta til þess samvinnu og stuðnings fyrirtækisins.

Í keppni á markaði erum við metin sem heild og það er frammistaða heildarinnar sem skiptir höfuðmáli gagnvart viðskiptavinum.

GÆÐI

Okkur er treyst til að framleiða og dreifa matvælum til neytenda. Þessu trausti fylgir sú ábyrgð að vanda til verka, standa undir nafni og styðja og styrkja það álit sem við njótum á markaði. Gott mannorð starfsfólks og fyrirtækis er gulls ígildi. Í allri starfsemi höfum við gæði að leiðarljósi með það að markmiði að gera hvern hlut aðeins einu sinni og gera hann rétt.

ÞJÓNUSTA

Þjónusta snýst um að viðskiptavinir fái vörur með réttum hætti, að samskipti þeirra við félagið séu ánægjuleg og árangursrík og að mætt sé þörfum þeirra innan þeirra marka sem félagið setur sér. Þjónusta lýtur einnig að því að sjá fyrir þarfir viðskiptavina og bjóða þeim með þeim hætti aukin verðmæti í viðskiptum við félagið.

Þjónusta snýr einnig inn á við að eigendum og samstarfsfólki, styrkir samvinnu og gerir kröfu um gagnkvæma virðingu í samskiptum jafnt inn á við sem út á við.

RÁÐDEILD

Við sýnum ráðdeild í rekstri og bruðlum ekki með fjármuni félagsins. Vinnuumhverfi og búnaður skal uppfylla ströngustu kröfur en ekki vera ofhlaðið eða bera með sér íburð. Samstarfsmenn, eigendur og viðskiptavinir skulu sjá á öllu framferði okkar að vel sé farið með fjármuni. Hagkvæmni og ráðdeild skapa virðingu.



Sláturfélag Suðurlands svf
Fosshálsi 1 · 110 Reykjavík