

# Ársskýrsla og staðtölur

2012



Sjúkratryggingar  
Íslands



# 2012





**Útgefandi:**

Sjúkratryggingar Íslands (SÍ)

**Ábyrgðarmaður:**

Steingrímur Ari Arason, forstjóri.

**Ritstjóri:**

Ásta Rósa Magnúsdóttir, deildarstjóri þróunarmála

**Útlit, umbrot:**

Sjúkratryggingar Íslands

**Hönnun:**

Oscar Bjarnason (Kápa).

**Netútgáfa á vefsíðu:**

[www.sjukra.is](http://www.sjukra.is)

Staðtölur og ársreikningar Sjúkratrygginga Íslands eru gefin út í rafrænni skýrslu. Öll réttindi áskilin. Heimilt er að afrita skýrsluna að hluta eða í heild og birta enda sé heimildar ávallt getið.

Ársskýrsla  
og staðtölur  
Sjúkratrygginga  
Íslands

## Efnisyfirlit

	Bls.
Aðfaraorð .....	5
Hlutverk og skipulag Sjúkratrygginga Íslands .....	10
Stjórn Sjúkratrygginga Íslands 2012 .....	14
Resktur Sjúkratrygginga Íslands 2012 .....	15
Annáll 2012 .....	17
Yfirlit yfir samninga í gildi í árslok 2012 .....	20
Umboð Sjúkratrygginga Íslands 2012 .....	25
<b>Sjúkratryggingar</b>	
Tafla 1.1 Útgjöld sjúkratrygginga í samanburði við útgjöld hins opinbera 2003-2012, milljónir kr. ....	28
Tafla 1.2 Útgjaldaflokkar sjúkratrygginga 2008-2012, í milljónum kr. ....	29
<b>Lyf</b>	
Tafla 1.3 Lyfjaútgjöld eftir lyfjaflokkum 2010-2012, millj. kr. ....	30
Tafla 1.4 Lyfjaútgjöld SÍ, 25 kostnaðarmestu lyfjaflokkarnir 2011-2012, millj. kr. ....	32
Tafla 1.5 Lyfjaútgjöld og greiðsluþátttaka SÍ eftir kyni og aldri 2011-2012.....	33
Tafla 1.6 Lyfjaútgjöld SÍ í fjórum kostnaðarmestu lyfjaflokkunum eftir aldri og kyni, kr. ....	35
<b>Lækniskostnaður</b>	
Tafla 1.7 Útgjöld vegna sérgreinalækninga, fjöldi sérgreinalækna, komur og skipting á kostnaði 2012.....	38
<b>Tannlækningar</b>	
Tafla 1.8 Fjöldi sjúklinga og útgjöld sjúkratrygginga vegna almennra tannlækninga 1995-2012.....	42
Tafla 1.9 Fjöldi barna og viðgerða hjá tannlæknum með kostnaðarþátttöku SÍ 1998-2012 .....	44
<b>Hjálpartæki</b>	
Tafla 1.10 Hjálpartæki og næring, útgjöld flokkuð niður á útgjaldaflokkum 2004-2012, milljónir króna .....	45
Tafla 1.11 Dæmi um úthlutun nokkurra hjálpartækja og útgjöld vegna þeirra 2005-2012 .....	47
<b>Þjálfun</b>	
Tafla 1.12 Fjöldi sjúklinga og komur til sjúkrahjálfa á samt útgjöldum sjúkratrygginga 2010-2012.....	48
Tafla 1.13 Fjöldi sjúklinga í talþjálfun og fjöldi koma/skipta 2010-2012.....	49
Tafla 1.14 Fjöldi sjúklinga í iðjuþjálfun og fjöldi koma/skipta 2009-2012.....	50
<b>Annað</b>	
Tafla 1.15 Fjöldi sjúkrafluga .....	51
<b>Slysatryggingar</b>	
Tafla 2.1 Helstu útgjaldaflokkar eftir greiðsluflokkum 2006-2012, þús. kr. ....	54
Tafla 2.2 Helstu útgjaldaflokkar eftir tryggingaflokkum 2006-2012, þús. kr. ....	55
Tafla 2.3 Fjöldi þeirra sem metnir hafa verið 10-49% öryrkjar í kjölfar slyss 2005-2012 .....	55
Tafla 2.4 Greiðslur flokkaðar eftir tegund greiðslu 2008-2012, kr. ....	57
Tafla 2.5 Tilkynnt slys, flokkuð niður á tegund tryggingar 1996-2012 .....	57
<b>Sjúklingatrygging</b>	
Tafla 3.1 Sjúklingatrygging, fjöldi mála 2005-2012 .....	60
<b>Ársreikningar 2012</b>	
Sjúkratryggingar Íslands .....	61
Sjúkratryggingar .....	73
Slysatryggingar .....	89
Sjúklingatrygging .....	101

## Aðfaraorð



### Réttindagreiðslur Sjúkratrygginga Íslands fyrir árið 2012

Réttindagreiðslur Sjúkratrygginga Íslands (SÍ) fyrir árið 2012 námu 31.678 milljón kr. sem voru 5,3% af heildarútgjöldum ríkisins og 1,9% af vergri landsframleiðslu. Útgjöld jukust þannig í krónum talið um 1.057 milljónir frá árinu 2011. Kostnaður vegna níu réttindaflokka hækkaði um 1.598 milljónir á sama tíma og kostnaður fimm flokka lækkaði um 541 milljón kr. Mestu breytingarnar voru í lyfjakostnaði, vegna S-merktu lyfjanna sem hækkuðu um 597 milljónir og vegna almennu lyfjanna sem lækkuðu um 422 milljón kr.

### Útgjöld sjúkra-, slysatrygginga og sjúklingatryggingar 2008-2012

Milljónir króna á verðlagi hvers árs

	Sjúkra- tryggingar	Slysa- tryggingar	Sjúklinga- trygging	Samtals	% af heildar- útgjöldum samkvæmt þjóðhags- reikningi	% af vergri landsframl.
2008	22.158	603	103	<b>22.761</b>	3,4	1,5
2009*	30.837	609	97	<b>31.446</b>	5,5	2,1
2010	29.170	560	125	<b>29.854</b>	4,9	1,9
2011	29.985	547	89	<b>30.621</b>	5,2	1,9
2012	30.935	655	88	<b>31.678</b>	5,3	1,9

Hagstofa Íslands: Gjöld ríkissjóðs, Verg landsframleiðsla.

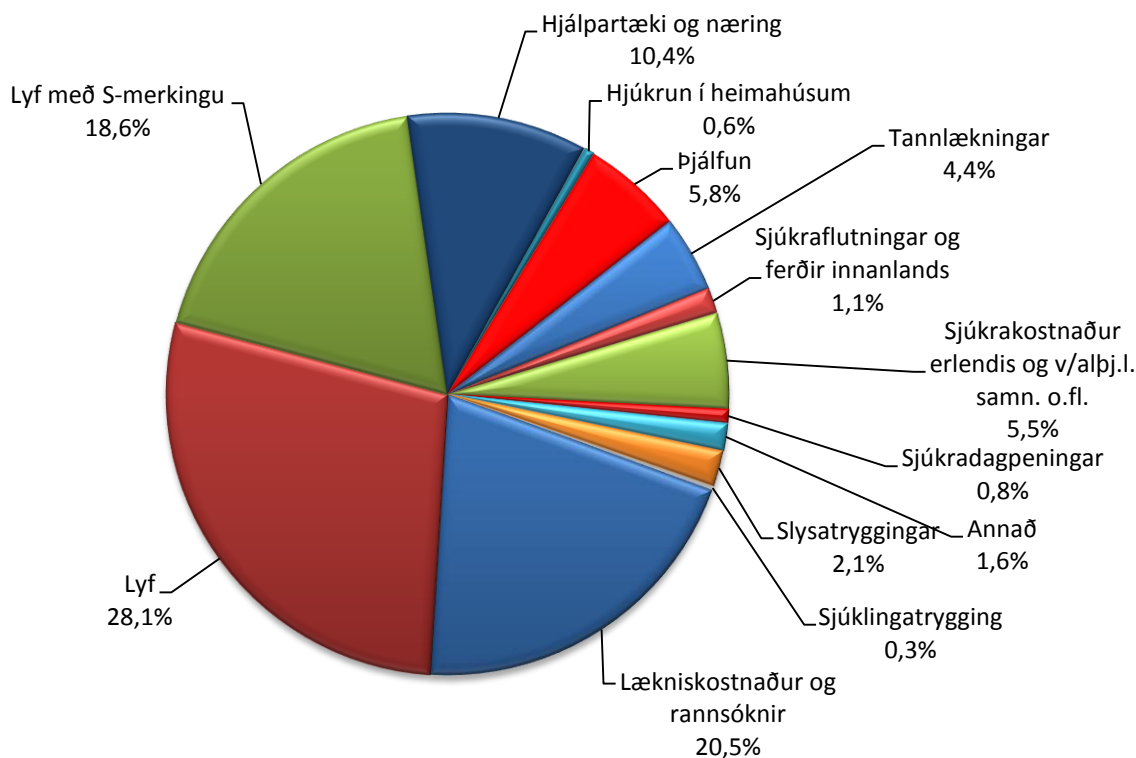
\* Fjárveitingar vegna S-merktra lyfja voru fluttar til SÍ í ársbyrjun 2009

### Útgjöld réttindaflokka SÍ 2012 (kr.):

	2012	2011
<b>Sjúkratryggingar:</b>		
Læknakostnaður	6.479.161.153	6.122.155.201
Lyf	8.911.130.067	9.332.576.806
Lyf með S-merkingu	5.881.939.801	5.285.099.191
Hjálpartæki og næring	3.280.924.157	3.009.351.664
Hjúkrun í heimahúsum	189.090.467	201.223.517
Þjálfun	1.835.482.547	1.747.745.267
Tannlæknakostnaður	1.403.023.634	1.322.834.533
Sjúkraflutningar og ferðir innanlands	465.459.521	430.999.159
Brýn meðferð erlendis	1.750.368.546	1.849.000.369
Súkrakostnaður vegna veikinda og slysa erlendis	235.624.069	243.212.292
Sjúkradagpeningar	252.491.342	215.542.384
Annað	250.599.438	225.175.720
Samtals sjúkratryggingar:	30.935.294.742	29.984.916.103
<b>Slysatryggingar</b>	655.203.737	547.363.282
<b>Sjúklingatrygging</b>	87.990.702	88.872.462
<b>Samtals útgjöld sjúkra-, slysa- og sjúklingatryggingar</b>	<b>31.678.489.181</b>	<b>30.621.151.847</b>

Hækkun réttindagreiðslna SÍ um 1.057 milljón kr. milli árunna 2011 og 2012 var 3,5%. Á sama tíma hækkaði vísitala neysluverðs um 5,2%. Á föstu verðlagi lækkuðu því réttindagreiðslurnar um 532 milljón kr. eða 1,7% milli árunna 2011 og 2012.

Kostnaðarhlutdeild sjúkratryggðra var mjög breytileg eftir réttindaflokkum, t.d. engin í kostnaði vegna S-merktra lyfja, um 25% að meðaltali þegar kom að almennu lyfjunum og 40% í kostnaði vegna þjálfunar. Þegar allir réttindaflokkarnir eru teknir saman má ætla að kostnaðarhlutdeild sjúkratryggðra hafi verið nálægt 23% og greiðsluþátttaka sjúkratrygginganna því um 77%. Heildarverðmæti þjónustunnar sem greiðsluþátttakan tók til og heyrði undir réttindaflokkana var því nálægt 41.300 milljón kr. á árinu 2012.



### Sjúkratryggingar

SÍ fara með framkvæmd sjúkratrygginga sem taka til heilbrigðisþjónustu s.s. lyfja, læknishjálpar, tannlækniskostnaðar, hjálpartækja o.s.frv.

Útgjöld vegna lyfja með S-merkingu (sjúkrahúslyf) hækkuðu frá fyrra ári um 11,3% eða um 597 milljón kr. eins og áður segir. Lyf með S-merkingu eru fyrst og fremst lyf sem gefin eru á göngudeildum Landspítala og Sjúkrahússins á Akureyri. Að einhverju marki mátti rekja þessa miklu aukningu til uppsafnaðrar þarfar, en vegna aðhaldsaðgerða voru nánast engin ný S-merkt lyf innleidd á árunum 2009 – 2011.

Kostnaður vegna almennu lyfjanna lækkaði frá fyrra ári um 4,5% eða um 422 milljón kr. Samtímis jókst lyfjanotkunin mæld í fjölda skilgreindra dagsskammta (DDD) um 1% og gengi krónunnar hélst að meðaltali nánast óbreytt, þótt vissulega hafi verið sveiflur milli mánaða.

Lækkun kostnaðar milli ára skýrist fyrst og fremst af aukinni samkeppni á lyfjamarkaði, en verð á mörgum lyfjum lækkaði mikið með tilkomu nýrra samheitalyfja. Þannig lækkaði t.d. kostnaður vegna meltingafæra- og efnaskiptalyfja um 209 milljón kr. og vegna hjarta- og æðasjúkdómalyfja um 117 milljón kr. Kostnaður vegna geðrofslyfja lækkaði um 76 milljón kr. í kjölfar breytinga sem gerðar voru á greiðsluþátttöku sjúkratrygginga 1. júní 2012. Þá er rétt að geta þess að bæði notendagjöld og smásöluálagning voru hækkuð í upphafi árs 2012.

## Slysatryggingar

SÍ fara með framkvæmd slysatrygginga sem taka til vinnu, heimilisstarfa og íþróttar sem dæmi. Útgjöld slysatrygginga hækkuðu samtals um 108 milljón kr. eða 19,7% milli ára. Með nýrri reglugerð sem tók gildi 1. ágúst 2012 var gildissvið slysatryggingar við heimilisstörf víkkað talsvert og öll viðhaldsstörf og viðgerðir í og við heimili, sem ekki eru liður í atvinnustarfsemi, felld undir trygginguna. Slysatrygging við heimilisstörf er valkvæð og er sótt um hana með því að haka í þar til gerðan reit á skattframtali. Kostnaður við trygginguna fyrir hinn sjúkratryggða var 450 kr. á árinu 2012.

## Sjúklingatrygging

SÍ fara einnig með framkvæmd sjúklingatryggingar er veitir sjúklingum rétt til bóta fyrir líkamlegt eða geðrænt heilsutjón sem verður vegna meðferðar eða rannsóknar. Útgjöld vegna sjúklingatryggingar stóðu nánast í stað milli 2011 og 2012.

## Samningar við veitendur heilbrigðisþjónustu

Þó að árið 2012 hafi byrjað ágætlega, annars vegar með samningi við Náttúrulækningafélag Íslands til ársloka 2016 og hins vegar með samningi við sjálfstætt starfandi sjúkraþjálfara til 31. janúar 2013 var árið erfitt með tilliti til samninga við veitendur heilbrigðisþjónustu. Ekki náðust samningar við stóra og mikilvæga þjónustuveitendur sem höfðu verið án samninga lengi og ekki náðist að endurnýja alla samninga eins og að var stefnt. Margir samningar voru gerðir til skamms tíma og þeim einungis ætlað að gilda til bráðabirgða.

Samningar við sjálfstætt starfandi sérgreinalækna runnu út 1. apríl 2011 og ekki tókst á árinu 2012 að ná samstöðu um grundvöll fyrir eiginlegar samningaviðræður. Mikil vinna var á hinn bóginn lögð í stefnumótun og undirbúning viðræðna við sjálfstætt starfandi tannlækna. Náíð samráð var haft við fulltrúa tannlækna og var hægt að hefja markvissar samningaviðræður við þá í lok ársins.

Ríkisstjórnin samþykkti í nóvember 2012 tillögu velferðarráðherra um að veita Sjúkratryggingum Íslands samningsumboð með það að markmiði að tannlækningar fyrir börn yrðu niðurgreiddar að fullu. Stefnt skyldi að því að ná þessu markmiði í áföngum og að innleiðingu á nýju kerfi yrði lokið í ársbyrjun 2018. Tillögurnar voru unnar af starfshópi sem velferðarráðherra hafði skipað um sumarið. Til viðbótar tillögum um fyrirkomulag þessara mála til framtíðar lagði hópurinn til breytingar á gjaldskrá SÍ og hafði þeim verið hrint í framkvæmd 1. júlí 2012. Með þeim hækkaði hlutfall endurgreiðslu raunkostnaðar vegna tannlækninga barna úr tæpum 42% að meðaltali í rúm 62% og var endurgreiðslan þar með orðin hærri en hún hafði verið í tæpan áratug.

Í byrjun árs skipaði velferðarráðherra ráðgjafahóp til að fara í saumana á faglegum þáttum í starfsemi einkarekinna læknastofa og gera tillögur til úrbóta eftir því sem þörf krefði. Formaður hópsins var Magnús Pétursson og skilaði hann niðurstöðum sínum í október 2012. Meginniðurstaðan var sú að íslensk heilbrigðisþjónusta væri góð og vel búin að öryggi sjúklinga samkvæmt lögum. Lög um réttindi sjúklinga gera ekki greinarmun á því hvort hið opinbera eða einkaaðilar veita heilbrigðisþjónustu og mat hópsins var að reglur um starfsleyfi og starfsemi einkarekinna læknastofa væri í meginatriðum skýrar og fullnægjandi til þess að tryggja öryggi og réttarstöðu sjúklinga.

Hópurinn vakti sérstaka athygli á því að ekki hafa verið í gildi samningar milli sérfræðilækna og Sjúkratrygginga Íslands í tæp tvö ár, en ríkið greiðir hlut í kostnaði sjúklinga á grundvelli undanþágu sem veitt er með reglugerð. Ráðgjafarhópurinn sagði þetta óviðunandi því þannig sé uppbyggingu heilbrigðiskerfisins breytt í grundvallaratriðum án atbeina löggjafans. Ráðgjafarhópurinn taldi samningsleysið veikja réttarstöðu sjúklinga og leiða til óvissu og óöryggis. Þá taldi hann niðurgreiðslur hins opinbera á tannlækniþjónustu sem veitt er án samnings vera brot á lögum. Hópurinn sagði að leita þyrfti allra leiða til að samningar tækjust og skorti til þess lagaforsendur yrði Alþingi að beita sér fyrir nauðsynlegum lagabreytingum.

Eftir árangurslausar samningaviðræður rann samningur um sjúkraflutninga á höfuðborgarsvæðinu við Slökkvilið höfuðborgarsvæðisins (SHS) út í árslok 2011. Hvorki reyndist grundvöllur fyrir skammtímasamningi né



samningi til langs tíma. SHS taldi fjárveitingu samkvæmt fjárlögum 2012 alls ófullnægjandi til að hægt væri að halda uppi óbreyttu þjónustustigi. Í samræmi við lög um sjúkratryggingar töldu SÍ sér ekki heimilt að greiða fyrir þjónustuna þegar hvorki var í gildi samningur né endurgreiðslugjaldskrá. Ráðuneytið var á hinn bóginn ekki reiðubúið að heimila setningu endurgreiðslugjaldskrár og ákvað þess í stað að greiða SHS í samræmi við fjárveitingu á fjárlögum á meðan SHS sinnti sjúkraflutningunum í samræmi við samninginn sem rann út í árslok 2011. Ráðuneytið hefur síðan haft málið til úrlausnar, unnið að úttektum á flutningunum og gaumgæft aðra kosti en samninga við SHS til að tryggja sjúkraflutninga á höfuðborgarsvæðinu.

Sjúkraflug var boðið út í september 2012, en nýr samningur átti að taka gildi 1. janúar 2013. Frestir voru því afar naumir. Ástæða þess hve seint útboðið var auglýst var að hugmyndir höfðu verið uppi um að Landhelgisgæsla Íslands tæki yfir almennt sjúkraflug hér á landi. Velferðarráðuneytið og Landhelgisgæslan höfðu þannig átt í viðræðum um þetta og var ákveðið að fresta útboðinu meðan þær stæðu yfir. Aðkoma Landhelgisgæslunnar var eftir útboðið áfram til skoðunar og ákveðið að hafa samningstímann einungis til eins árs, með framlengingar-ákvæði til eins ár í senn að hámarki fimm sinnum.

Á öðrum stað í ársskýrslunni er að finna sérstakt yfirlit yfir samninga sem SÍ hafa gert og eru þeir af ýmsum stærðum og gerðum. Samtals voru á árinu 2012 í gildi 172 samningar, en í raun voru þeir mun fleiri þar sem á bak við tilgreinda rammasamninga eru oftast samningar við fleiri en einn viðsemjanda. Samningarnir voru við innlenda og erlenda aðila, stofnanir og sjálfstætt starfandi aðila. Þeir voru aðallega um heilbrigðisþjónustu, en einnig um aðgengi að þjónustunni, svo og um hjálpartæki, íhluti, lyf, næringu og sérfaði. Lesendur eru hvattir til að kynna sér þessa fjölbreyttu flóru samninga.

## Tilflutningur starfa frá TR og nýtt húsnæði

Samkomulag tókst um yfirtöku SÍ á 3,8 störfum frá TR á árinu 2012, þar af 2,8 sem innt höfðu verið af hendi á fjármálasviði TR fyrir SÍ. Nánar tiltekið var um að ræða bókhald rekstrar og réttindaflokka, kröfugerð og innheimtu vegna innlendra og erlendra aðila, aðgangsstjórnunarkerfi, póstmál, vélþökkun og sendiferðir. Eitt starf verkefnastjóra í upplýsingatækni færðist yfir í ársbyrjun, en hin yfirfærslan átti sér stað 1. apríl.

Yfirtakan á framangreindum störfum var liður í uppskiptingu TR og SÍ, en eftir hana lágu 13,4 stöðugildi enn hjá TR vegna þjónustu við SÍ. Skipting stöðugildanna var þannig að í þjónustumiðstöð TR voru 7,9 störf, á upplýsingatæknisviði 5 stöðugildi og alþjóðasviði 0,5. Ekki náðist samkomulag um frekari skref m.a. vegna þess að Velferðarráðuneytið sá sér ekki fært að ákvarða fjárhagslegar forsendur fulls aðskilnaðar stofnananna. Til viðbótar framangreindu samkomulagi sömdu stofnanirnar um húsnæðismál og fullan aðskilnað hvað þau varðaði. Starfsemi sjúkratryggingasviðs flutti á vordögum af þriðju hæðinni að Laugavegi 116 upp á þá fjórðu.

## Rafræn samskipti

Áfram var unnið ötullega að rafrænum samskiptum SÍ við veitendur heilbrigðisþjónustu og sjúkratryggða á árinu 2012. Í upphafi árs náðist sá stóri áfangi að öll apótek í landinu gátu þá flett upp í tölvukerfum sínum almennum upplýsingum um réttarstöðu sjúkratryggðra og hvort þeir ættu frekari rétt á grundvelli lyfjaskírteina. Hinn 10. febrúar var síðan síðasta lyfjaskírteinið gefið út á pappír. Auk beintengingar við apótekin var þetta mögulegt þar sem upplýsingar um afgreiðslu skírteina, gildistíma og lyfin sem þau taka til voru jafnframt gerðar aðgengilegar fyrir sjúkratryggða og birtar í Réttindagátt (Mínar síður SÍ á [www.sjukra.is](http://www.sjukra.is)). Aðgangur að gáttinni var veittur með veflykli skattsins eða rafrænum skilríkjum. Samhliða þessum áfanga var áfram unnið að tengingum við heilbrigðisstofnanir og læknastöðvar.

Frumvarp til laga um nýtt greiðsluþátttökukerfi lyfja var lagt fram á Alþingi í nóvember 2011 og átti upphaflega að taka gildi 1. janúar 2012. Frumvarpið var samþykkt á vorþingi og gildistakan þá ákveðin 1. október 2012. Sú dagsetning var á hinn bóginn óraunhæf og gildistökuinni í framhaldinu frestað í tvígang, fyrst til 1. janúar 2013 og síðan til 4. maí 2013. Í kjölfar lagasetningarinnar varð uppbygging þessa nýja kerfis forgangsmál hjá SÍ það sem eftir lifði árs og langt inn á næsta ár. Fyrir utan nýja nálgun og ákvörðun sjúkratryggingaréttinda gekk kerfisbreytingin út á að hagnýta upplýsingar í rauntíma og að flytja útreikning greiðsluþátttökunnar frá apótekanum til SÍ.

Rúmu ári eftir að Réttindagátt SÍ var innleidd eða í september 2012 var opnuð ný þjónusta fyrir einstaklinga sem var birting yfirlits yfir viðskiptastöðu þeirra gagnvart SÍ. Um var að ræða þjónustu þar sem sjúkratryggðir fá yfirlit yfir viðskipti sín við SÍ þvert á alla réttindaflokka, svo og hvort greiðsla hafi verið innt af hendi. Ef í ljós kom að einstaklingar áttu „inneign“, t.d. ef upplýsingar um bankareikning vantaði, var gefinn kostur á að skrá reikninginn í gáttinni og flýta þannig fyrir útborgun.

Í lok október hlutu SÍ viðurkenningu fyrir nýsköpun í opinberri þjónustu og stjórnarsýslu fyrir árið 2012. Tílefnið var rafvæðing á umsýslu sjúkratryggingaréttinda og þjónustugáttirnar á [www.sjukra.is](http://www.sjukra.is): Réttindagátt (fyrir sjúkratryggða) og Gagnagátt (fyrir veitendur heilbrigðisþjónustu). Viðurkenningin var mikil hvatning fyrir SÍ og endurspeglaði vandaða og markvissa vinnu starfsmanna SÍ og hugbúnaðarfyrirtækisins Prógramms ehf. Í umsögn og rökstuðningi fyrir viðurkenningunni kom eftirfarandi fram á nýsköpunarvef Háskóla Íslands:

*„Verkefnið felst í rafvæðingu (þróun rafrænna samskipta) á ýmsum þáttum er varða umsýslu sjúkratryggingaréttinda almennings í þeim tilgangi að tryggja að sjúkratryggðir nytu lögbundinna réttinda og til að ná rekstrarlegum markmiðum. Samhliða beinum rafrænum samskiptum voru byggðar upp þjónustugáttir á vef stofnunarinnar þar sem veitendur heilbrigðisþjónustu annars vegar og einstaklingar hins vegar geta glöggvað sig á tryggingalegri réttindastöðu viðkomandi á hverjum tíma.*

*Rafvæðingin leysti af hólmi flókið handvirkt kerfi sem m.a. fól í sér utanumhald einstaklinga vegna greiðslu fyrir heilbrigðisþjónustu og útgáfu skírteina af ýmsu tagi til að hljóta afslátt af þjónustu. Hér er um nýjung að ræða hvað varðar flókna og viðkvæmu almannaðjónustu og aðgang einstaklinga að réttum og öruggum upplýsingum er varða eigin hag, sem og aðgang veitenda þjónustu að gögnum sem tryggja rétt sjúkratryggðra. Lausnin hefur því mikið almannagildi og hefur mikla þýðingu fyrir stofnunina. Jafnframt felst aukin fjárhagsleg hagkvæmni í lausninni.“*

Steingrímur Ari Arason,  
forstjóri.

## Hlutverk og skipulag Sjúkratrygginga Íslands

Sjúkratryggingar Íslands (SÍ) tóku til starfa þann 1. október 2008. Stofnunin heyrir undir velferðarráðuneytið og fer með framkvæmd sjúkratrygginga samkvæmt lögum nr.112/2010, slysatrygginga skv IV. kafla laga um almannatryggingar nr. 100/2007 og sjúklingatryggingar skv lögum um sjúklingatryggingu nr. 111/2000.

### Hlutverk

Markmið laga um sjúkratryggingar er að tryggja sjúkratryggðum aðstoð til verndar heilbrigði og jafnan aðgang að heilbrigðisþjónustu óháð efnahag. Jafnframt er markmið laganna að stuðla að rekstrar- og þjóðhagslegri hagkvæmni í heilbrigðisþjónustu en um leið hámarka gæði þjónustunnar eins og mögulegt er. SÍ annast framkvæmd sjúkratrygginga og semja um og greiða fyrir heilbrigðisþjónustu samkvæmt framangreindum lögum, í samræmi við stefnumörkun velferðarráðherra á hverjum tíma.

### Skipulag og starfsemi

Starfsemi Sjúkratrygginga Íslands er umfangsmikil. Hjá stofnuninni starfa um 100 manns og eru starfsstöðvarnar tvær; að Laugavegi 114-118 þar sem aðalstarfsemi SÍ fer fram og að Vínlandsleið 16 þar sem Hjálpartækjamiðstöð stofnunarinnar er staðsett. SÍ taka m.a. þátt í eftirfarandi kostnaði almennings vegna heilbrigðisþjónustu:

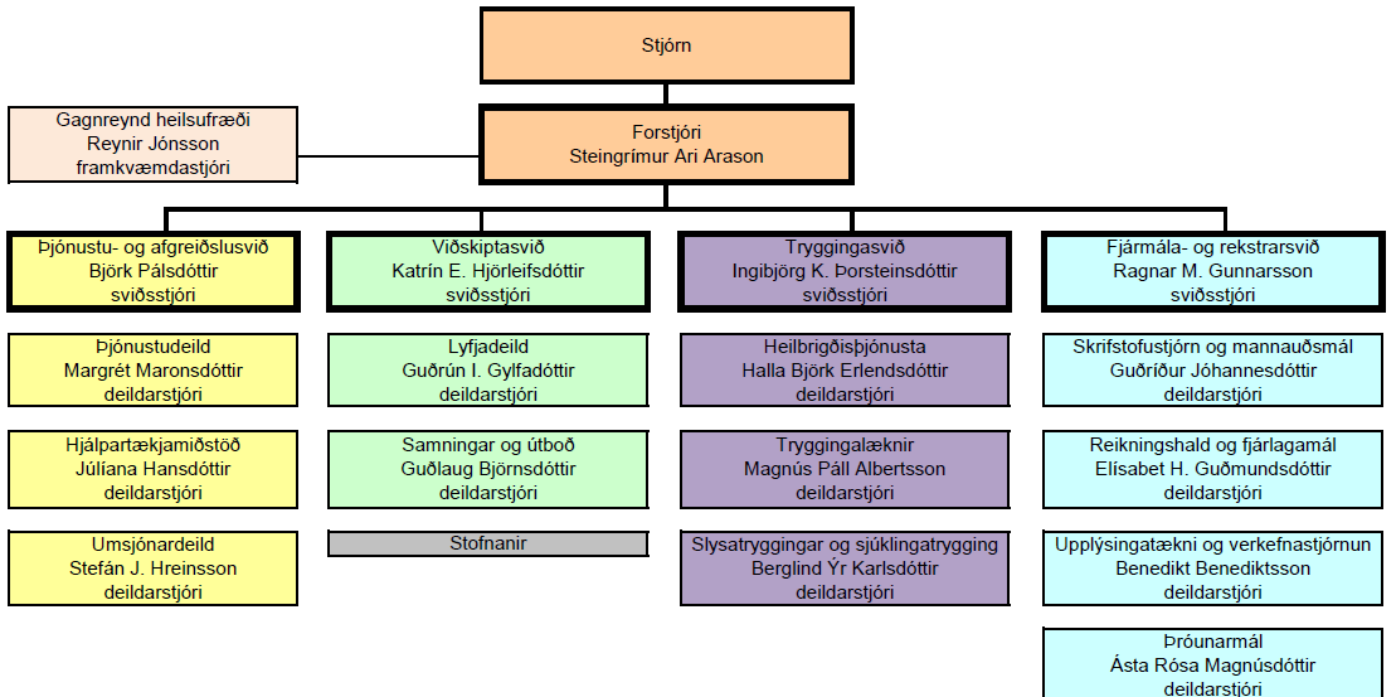
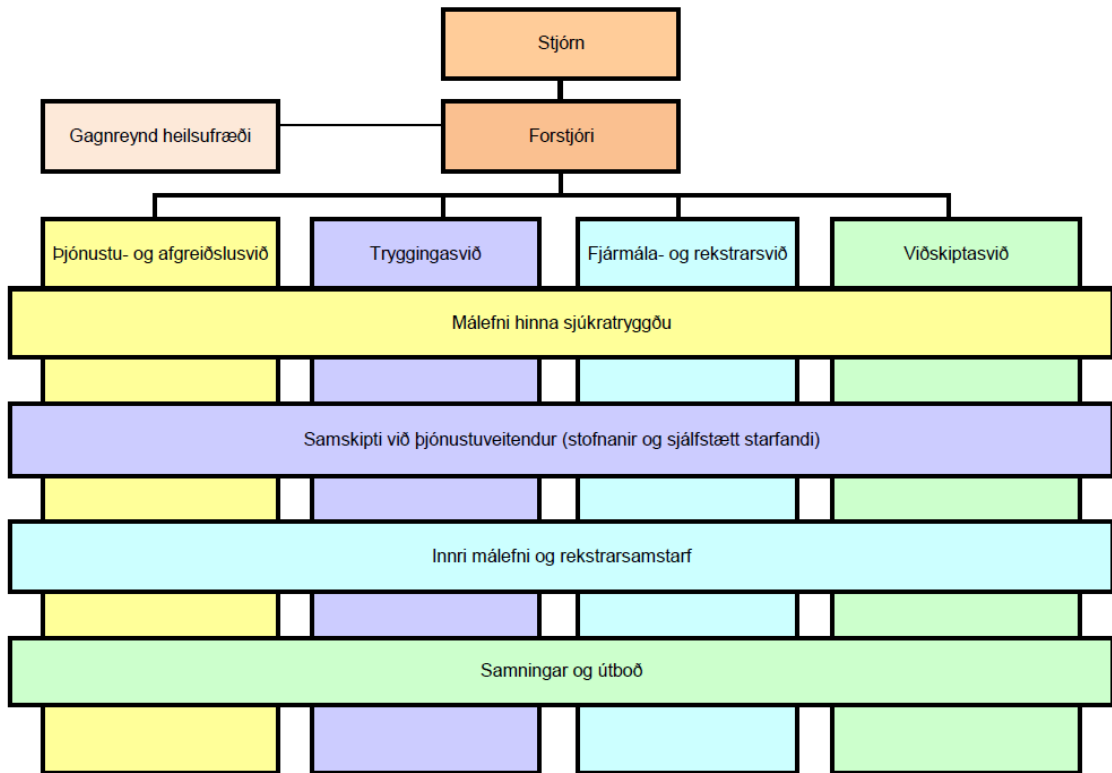
- Lækniskostnaði
- Tannlæknakostnaði
- Lyfjakostnaði
- Þjálfunarkostnaði
- Hjálpartækjum
- Ferðakostnaði, og sjúkraflutningi
- Erlendum sjúkrakostnaði

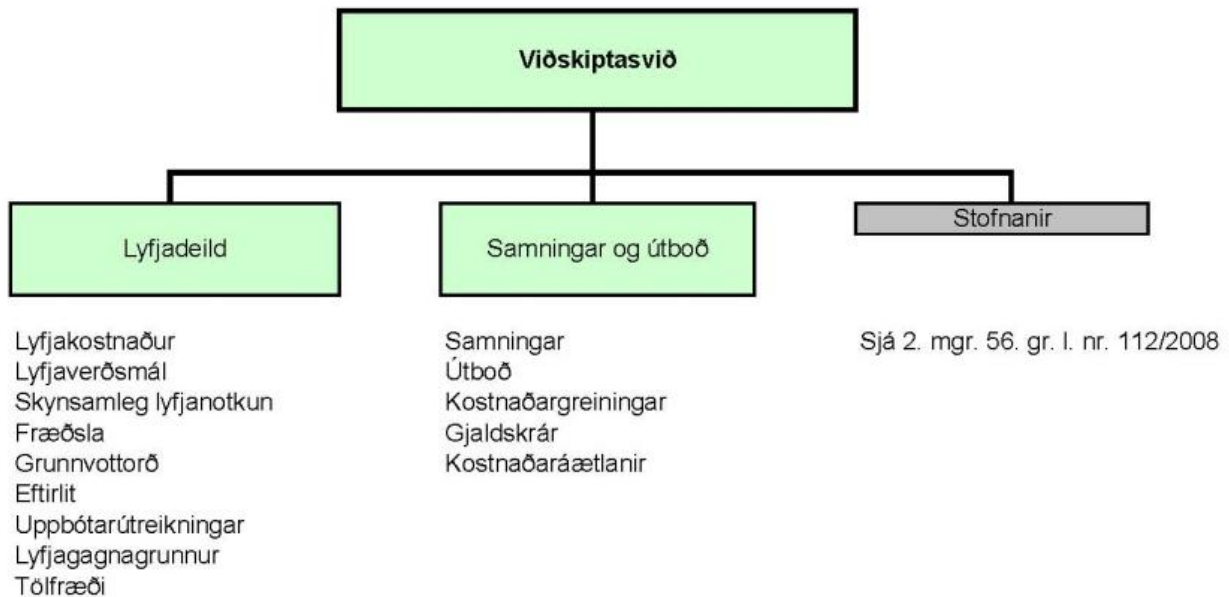
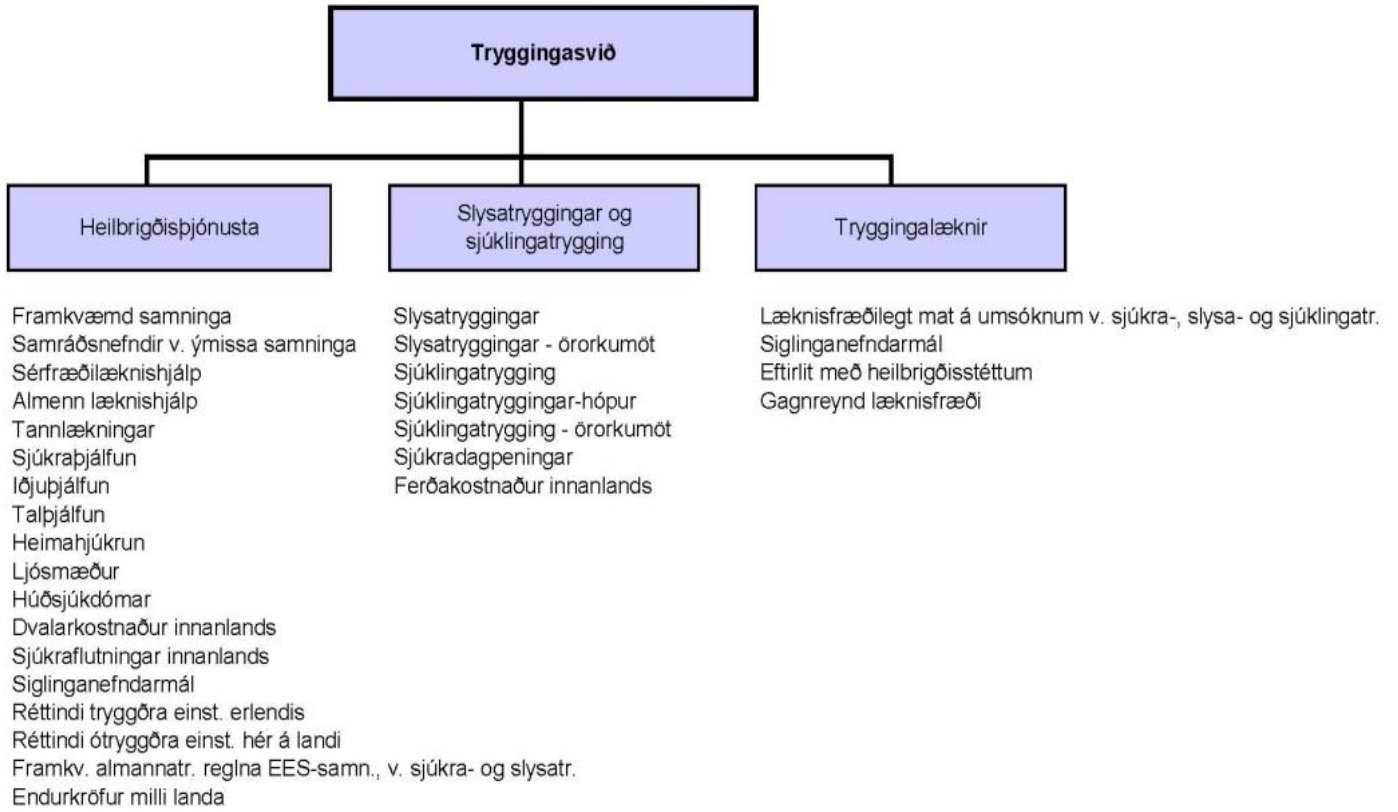
SÍ sjá einnig um greiðslu sjúkradagpeninga, framkvæmd slysatrygginga og sjúklingatryggingar. Slysatryggingar fela í sér greiðslu bóta vegna slysa við vinnu- heimilis- og íþróttaslysa. Sjúklingatrygging snýr að réttindum einstaklinga í ákveðnum tilvikum til bóta fyrir líkamlegt eða geðrænt tjón sem verður í tengslum við rannsóknir eða sjúkdómsmeðferð hér á landi.

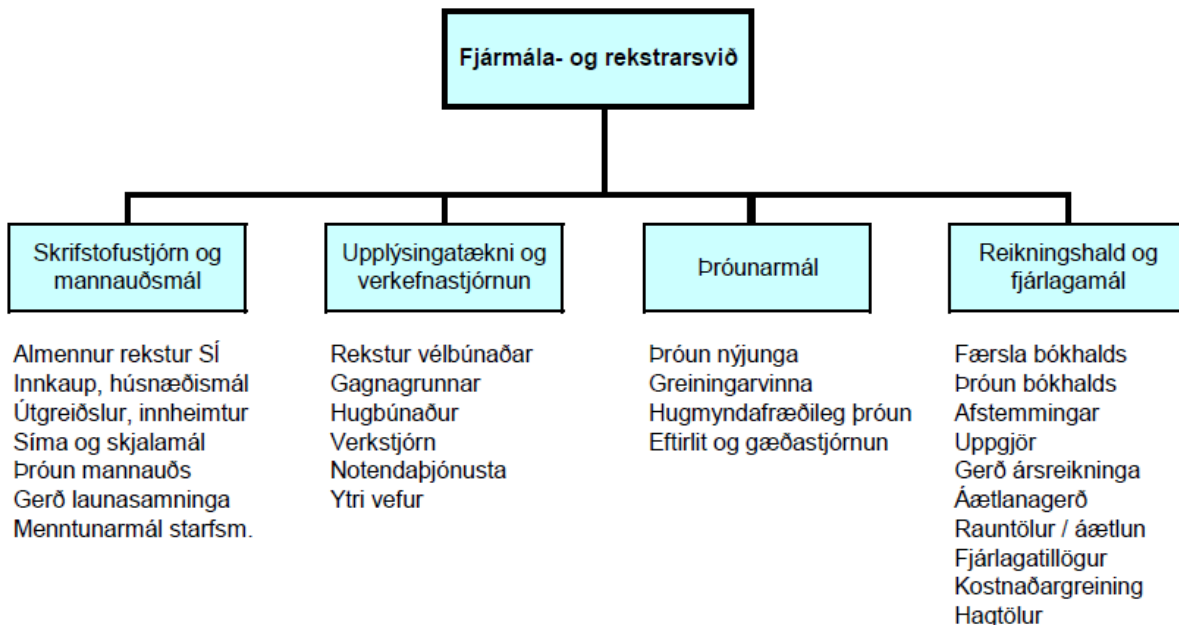
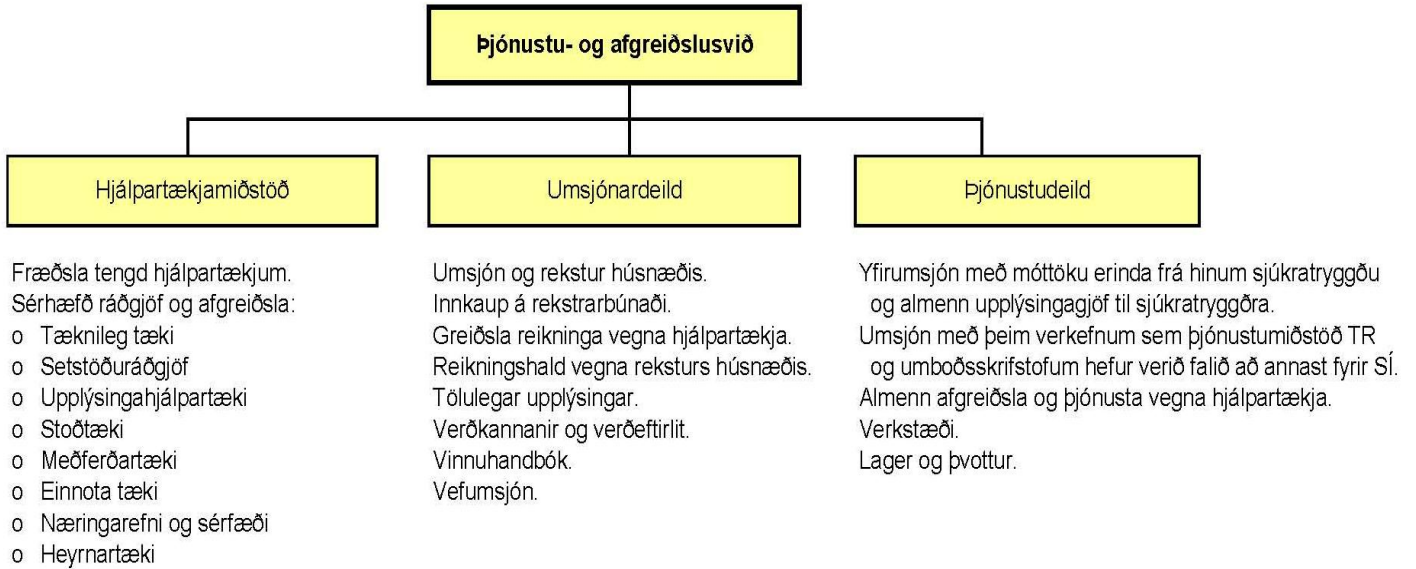
Kærumál vegna afgreiðslu Sjúkratrygginga Íslands koma til úrskurðar hjá Úrskurðarnefnd almannatrygginga en í henni eru þrjú menn skipaðir til sex ára í senn, tveir lögfræðingar og einn læknir.

Sjúkratryggingar Íslands og Tryggingastofnun ríkisins reka sameiginlega afgreiðslu, þjónustu og upplýsingagjöf við viðskiptavinum sína að Laugavegi 114. Sýslumenn víðsvegar um landið starfa einnig fyrir Sjúkratryggingar og þjónusta almenning á landsbyggðinni.

Skipulag SÍ







## Stjórn Sjúkratrygginga Íslands 2012

Ráðherra skipar fimm menn í stjórn Sjúkratrygginga Íslands og skal einn skipaður formaður stjórnar og annar varaformaður. Skipaðir skulu jafn margir menn til vara. Formaður stjórnar boðar til stjórnarfundar og stýrir þeim og situr forstjóri fundi stjórnarinnar með málfrelsi og tillögurétti. Ráðherra setur stjórninni erindisbréf og ákveður þóknun til stjórnarmanna sem skal greidd af rekstrarfé stofnunarinnar.

Stjórn Sjúkratrygginga Íslands skal staðfesta skipulag stofnunarinnar, árlega starfsáætlun og fjárhagsáætlun og marka henni langtíma stefnu. Skal stjórnin hafa eftirlit með starfsemi stofnunarinnar og að rekstur hennar sé innan ramma fjárlaga á hverjum tíma.

Formaður stjórnar Sjúkratrygginga Íslands skal reglulega gera ráðherra grein fyrir starfsemi hennar og gera honum viðvart ef starfsemi og þjónusta er ekki í samræmi við ákvæði laga og ef rekstur er ekki í samræmi við fjárlög.

Forstjóri Sjúkratrygginga Íslands er Steingrímur Ari Arason. Hann var skipaður af heilbrigðisráðherra til 5 ára.



# Rekstur Sjúkratrygginga Íslands 2012

## Fjárframlög

Framlag á fjárlögum 2012 var 488,2 milljónir kr. Þar er gert ráð fyrir 3% lækkun frá fyrra ári vegna hagræðingarkröfu til að mæta markmiðum ríkisstjórnarinnar í ríkisfjármálum eða sem nemur um tæpum 15 milljónum kr. Engar hækkanir urðu á framlaginu á árinu vegna launabreytinga eða annarra forsendubreytinga.

## Rekstur ársins

Viðvarandi niðurskurður á fjárheimildum er farin að segja verulega til sín í rekstri stofnunarinnar. Sjúkratryggingar Íslands (SÍ) hafa sætt um 25% niðurskurði á fjárheimildum frá efnahagshruninu haustið 2008.

Mikill árangur hefur náðst í hagræðingu á undanförunum árum. Tekist hefur að auka rafræna þjónustu eins og að var stefnt. Það stendur hins vegar stofnuninni fyrir þrifum að geta ekki innleyst þá hagræðingu sem í rafvæðingu er fólgin vegna fjárheimilda sem liggja fastar hjá Tryggingastofnun ríkisins vegna starfa sem ekki fást yfirtekin. Sorglega staðreyndin er því sú að TR er að njóta ávaxtanna af hagræðingu SÍ í formi umfangsminni verkefna.

## Húsnæðismál

Miklar breytingar urðu í húsnæðismálum á árinu, en SÍ stóð til boða húsnæði á fjórðu hæð Laugavegar 116 þegar Lýðheilsustöð flutti út. Samkomulag varð um að SÍ fengi húsnæði Lýðheilsustöðvar auk þess rýmis sem TR hafði haft á sömu hæð. Á móti fékk TR húsnæði á þriðju hæð Laugavegar 116 sem SÍ hafði áður haft. Samhliða þessum breytingum yfirtók SÍ leigusamning um svokallaðar „portgeymslur“ og mun SÍ í framhaldinu hætta að nota skjalgeymslur að Laugavegi 114.

Breytingarnar á húsnæðinu auðvelduðu frekari aðskilnað á milli SÍ og TR og hættu stofnanirnar í kjölfarið að nota sameiginlegt aðgangs- og öryggiskerfi. Stofnanirnar hafa eftir það ekki aðgang að húsnæði hinnar nema að mjög takmörkuðu leyti.

## Samstarf SÍ og TR

Árið 2012 var ekki frábrugðið fyrri árum að því leyti að SÍ kappkostaði að draga sem mest úr samstarfi við TR. Fyrir þeirri áherslu liggja bæði stjórnunarlegir og fjárhagslegir þættir, því eins og rakið er hér að framan þá hefur SÍ ekki fengið að njóta ávaxtanna af hagræðingaraðgerðum fyrir það að vera gert að greiða sama verð fyrir þjónustu sem fer sífellt minnkandi.

Ágreiningur hefur frá upphafi verið um þjónustulíkan SÍ og TR og fékk velferðarráðuneytið ráðgjafa frá InDevelop til að gera tillögur að úrbótum. Niðurstaða ráðgjafanna um nýtt þjónustulíkan og kostnaðarskiptingu var send velferðar- ráðuneytinu í byrjun desember. Með líkaninu er staðfestur fjöldi þeirra starfa SÍ sem liggja hjá TR sem og aðferðarfræði við kostnaðarskiptingu.

SÍ hefur frá upphafi lagt á það áherslu að halda vel utanum raunverulegt verðmæti þjónustukaupa af TR. Milli árána 2011 og 2012 minnkuðu verðmæti kaupanna úr 166 m.kr. í 136 m.kr. Meginskýring er yfirtekin störf frá TR og yfirtaka SÍ á greiðslu kostnaðar.

## Erlent samstarf

Stofnunin tók þátt í norræna almannatryggingamótinu sem haldið var í Tampere í Finnlandi að þessu sinni.



### Mannauðsmál

Í árslok 2012 var fjöldi starfsmanna 110 og hafði þeim fjölgað frá 105 eða um 5 frá árslokum 2011. Fjöldi stöðugilda í árslok var 103,21 og hafði fjölgað frá 99,52 eða um 3,69 frá árslokum 2011. Konur voru 83 í árslok 2012 eða 75% og karlar 27 eða 25%. Konum voru jafnmargar og í árslok 2011 en karlmönnum fjölgaði um 5.

Háskólamenntaðir starfsmenn voru 47 eða 42,73% starfsmanna í 44,49 stöðugildum á árinu 2012 sem er sami fjöldi og árið áður. Konur í þessum hópi voru 30 eða 63,83% en karlar 17 eða 36,17%.

Aðrir starfsmenn voru 63 í 58,72 stöðugildum á árinu 2012. Þeir eru 57,27% starfsmanna í 46,72% stöðugilda. Konur í þessum hópi eru 53 en karlarnir 10.

Starfsmannavelta á árinu 2012 var 12,7% en var 12,4% á árinu 2011.

	2012		2011		2010	
	Fjöldi	%	Fjöldi	%	Fjöldi	%
Fjöldi starfsmanna	110		105		106	
Konur %		75%		79%		78%
Karlar %		25%		22%		22%
Fjöldi stöðugilda	103,2		99,5		100,6	
Menntunarhlutfall:						
Starfsmenn hjá BHM	47	43%	47	45%	48	45%
Starfsmenn hjá SFR og öðrum stéttarfélögum	63	57%	58	55%	58	55%
Starfsmannavelta		12,7%		12,4%		11,3%

Á árinu setti SÍ sér samgöngustefnu og hvatti starfsfólk til að nota vistvænan og hagkvæman ferðamáta til og frá vinnustað. Í því skyni var m.a. gerður samningur við Strætó bs. um afslátt á fargjöldum í forni samgöngukorts.

Í jafnréttisstefnu SÍ er lögð áhersla á að gætt sé fyllsta jafnréttis á milli karla og kvenna og að bæði kynin njóti jafna tækifæra. Fjöldi karla og kvenna eftir aldurshópum Hjá SÍ er lögð áhersla á að starfsfólk fái nægar upplýsingar til að sinna starfi sínu og veita góða þjónustu. Starfsmannafundir eru haldnir fjórum sinnum á ári þar sem upplýsingum um rekstur og það sem er á döfinni hjá stofnuninni er miðlað til starfsmanna.

### Rekstur ársins 2012

Framlög til rekstrar Sjúkratrygginga Íslands voru 488,2 m.kr. á fjárlögum ársins 2012. Engar breytingar voru gerðar á árinu á fjárheimildum.

Á árinu 2012 voru sértekjur stofnunarinnar 688,9 m.kr. og rekstrargjöld námu 1.159,5 m.kr. Gjöld umfram tekjur voru 470,5 m.kr. og ríkisframlag 488,2 m.kr. Tekjuafgangur ársins varð 17,7 m.kr. Höfuðstóllinn hækkaði því úr 7,0 m.kr. í ársbyrjun í 24,7 m.kr. í árslok 2012. Tekjuafgangur skýrist að mestu af framlagi frá Velferðaráðuneyti vegna nýs greiðsluþátttökukerfis lyfja. Þessu fjármagni verður ráðstafað 2013.

# Annáll 2012

## Sjúkratryggingar Íslands

### Lög

*Breytingar á lögum um sjúkratryggingar nr. 112/2008 og lyfjalögum nr. 93/1994 á árinu 2012.*

Nr. [131/2012](#)

LÖG um breytingu á lögum um sjúkratryggingar, nr. 112/2008, með síðari breytingum (samningar sjúkratryggingastofnunarinnar).

Tóku gildi 01.01.2013.

Nr. [130/2012](#)

LÖG um breytingu á lögum nr. 45/2012, um breytingu á lögum um sjúkratryggingar, nr. 112/2008, og lyfjalögum, nr. 93/1994, með síðari breytingum (greiðsluþátttaka í lyfjakostnaði, frestun).

Tóku gildi 28.12.2012.

Nr. [105/2012](#)

LÖG um breytingu á lögum nr. 45/2012, um breytingu á lögum um sjúkratryggingar, nr. 112/2008, og lyfjalögum, nr. 93/1994, með síðari breytingum (greiðsluþátttaka í lyfjakostnaði, frestun).

Tóku gildi 28.09.2012.

Nr. [45/2012](#)

LÖG um breytingu á lögum um sjúkratryggingar, nr. 112/2008, og lyfjalögum, nr. 93/1994, með síðari breytingum (greiðsluþátttaka í lyfjakostnaði).

Tóku gildi 01.10.2012.

### *Ný lög*

Nr. [34/2012](#)

LÖG um heilbrigðisstarfsmenn.

Tóku gildi 18.05.2012

### Reglugerðir

#### *Sjúkratryggingar og almannatryggingar*

Nr. [1219/2012](#)

REGLUGERÐ um (7.) breytingu á reglugerð nr. 213/1991, um greiðslur vasapeninga sjúkratryggðra, með síðari breytingum.

Nr. [1217/2012](#)

REGLUGERÐ um daggjöld fyrir hjúkrunar-, dvalar- og dagdvalarrými sem ekki eru á föstum fjárlögum árið 2013.

Nr. [1216/2012](#)

REGLUGERÐ um fjárhæðir bóta almannatrygginga og félagslegrar aðstoðar fyrir árið 2013.

Nr. [1210/2012](#)

REGLUGERÐ um fjárhæðir greiðslna fyrir árið 2013 samkvæmt lögum um réttindi lifandi líffæragjafa til tímabundinnar fjárhagsaðstoðar.

Nr. [1209/2012](#)

REGLUGERÐ um breytingu á reglugerð nr. 1025/2008, um sjúkradagpeninga.

Nr. [1179/2012](#)

AUGLÝSING um (2.) breytingu á gjaldskrá Sjúkratrygginga Íslands, nr. 1345/2011 fyrir tæknifrjógvun sem ekki hefur verið samið um.

Nr. [1142/2012](#)

REGLUGERÐ um (6.) breytingu á reglugerð nr. 333/2011 um endurgreiðslu kostnaðar vegna þjónustu sjálfstætt starfandi sérgreinalækna sem starfa án samnings við Sjúkratryggingar Íslands.

Nr. [1134/2012](#)

AUGLÝSING um (4.) breytingu á gjaldskrá Sjúkratrygginga Íslands, nr. 703/2010, fyrir tannlækningar sem ekki hefur verið samið um skv. IV. kafla laga nr. 112/2008, um sjúkratryggingar.

Nr. [1119/2012](#)

REGLUGERÐ um (2.) breytingu á reglugerð nr. 698/2010 um þátttöku sjúkratrygginga í kostnaði við tannlækningar.

Nr. [1101/2012](#)

REGLUGERÐ um heilbrigðisþjónustu við þá sem ekki eru sjúkratryggðir samkvæmt lögum um sjúkratryggingar og greiðslur þeirra fyrir heilbrigðisþjónustuna.

Nr. [1100/2012](#)

REGLUGERÐ um hlutdeild sjúkratryggðra í kostnaði vegna heilbrigðisþjónustu.

Nr. [1069/2012](#)

AUGLÝSING um (1.) breytingu á gjaldskrá Sjúkratrygginga Íslands, nr. 1345/2011 fyrir tæknifrjógvun sem ekki hefur verið samið um.

Nr. [1063/2012](#)

REGLUGERÐ um (2.) breytingu á reglugerð nr. 55/2009, um styrki til kaupa á næringarefnum og sérfæði.

Nr. [1012/2012](#)

REGLUGERÐ um brottfellingu reglugerðar nr. 408/2011, um tímabundna tannlæknaþjónustu án endurgjalds fyrir börn tekjulágra foreldra, með síðari breytingum.

Nr. [997/2012](#)

REGLUGERÐ um (2.) breytingu á reglugerð nr. 917/2011 um þátttöku sjúkratrygginga í kostnaði við tæknifrjógvanir sem veittar eru án samnings við Sjúkratryggingar Íslands.

Nr. [878/2012](#)

AUGLÝSING um (3.) breytingu á gjaldskrá Sjúkratrygginga Íslands, nr. 703/2010, fyrir tannlækningar sem ekki hefur verið samið um skv. IV. kafla laga nr. 112/2008, um sjúkratryggingar.

Nr. [860/2012](#)

REGLUGERÐ um gildistöku reglugerða Evrópusambandsins um almannatryggingar (II).

Nr. [777/2012](#)

REGLUGERÐ um (5.) breytingu á reglugerð nr. 333/2011 um endurgreiðslu kostnaðar vegna þjónustu sjálfstætt starfandi sérgreinalækna sem starfa án samnings við Sjúkratryggingar Íslands.

Nr. [776/2012](#)

REGLUGERÐ um (2.) breytingu á reglugerð nr. 1023/2011 um endurgreiðslu kostnaðar fyrir einnota áhöld og efni vegna þjónustu sjálfstætt starfandi sérgreinalækna sem starfa án samnings við Sjúkratryggingar Íslands.

Nr. [766/2012](#)

AUGLÝSING um (4.) breytingu á gjaldskrá Sjúkratrygginga Íslands nr. 334/2011 fyrir þjónustu sérgreinalækna sem ekki hefur verið samið um.

Nr. [765/2012](#)

AUGLÝSING um (2.) breytingu á gjaldskrá Sjúkratrygginga Íslands nr. 1004/2011 fyrir einnota áhöld og efni.

Nr. [746/2012](#)

REGLUGERÐ um (7.) breytingu á reglugerð nr. 403/2010, um greiðsluþátttöku sjúkratrygginga við kaup á lyfjum.

Nr. [670/2012](#)

REGLUGERÐ um slysatryggingar við heimilisstörf.

Nr. [571/2012](#)

AUGLÝSING um (2.) breytingu á gjaldskrá Sjúkratrygginga Íslands, nr. 703/2010, fyrir tannlækningar sem ekki hefur verið samið um skv. IV. kalfa laga nr. 112/2008, um sjúkratryggingar.

Nr. [442/2012](#)

REGLUGERÐ um gildistöku reglugerða Evrópusambandsins um almannatryggingar.

Nr. [343/2012](#)

REGLUGERÐ um (6.) breytingu á reglugerð nr. 403/2010, um greiðsluþátttöku sjúkratrygginga við kaup á lyfjum.

Nr. [289/2012](#)

AUGLÝSING um (3.) breytingu á gjaldskrá Sjúkratrygginga Íslands nr. 334/2011 fyrir þjónustu sérgreinalækna sem ekki hefur verið samið um.

Nr. [288/2012](#)

AUGLÝSING um (1.) breytingu á gjaldskrá Sjúkratrygginga Íslands nr. 1004/2011 fyrir einnota áhöld og efni.

Nr. [179/2012](#)

REGLUGERÐ um (4.) breytingu á reglugerð nr. 333/2011 um endurgreiðslu kostnaðar vegna þjónustu sjálfstætt starfandi sérgreinalækna sem starfa án samnings við Sjúkratryggingar Íslands.

Nr. [178/2012](#)

REGLUGERÐ um (1.) breytingu á reglugerð nr. 1023/2011 um endurgreiðslu kostnaðar fyrir einnota áhöld og efni vegna þjónustu sjálfstætt starfandi sérgreinalækna sem starfa án samnings við Sjúkratryggingar Íslands.

Nr. [63/2012](#)

REGLUGERÐ um (1.) breytingu á reglugerð nr. 1175/2011 um hlutdeild sjúkratryggðra í kostnaði vegna heilbrigðisþjónustu.

Nr. [47/2012](#)

REGLUGERÐ um daggjöld fyrir hjúkrunar-, dvalar- og dagvistarrými sem ekki eru á föstum fjárlögum árið 2012.

*Lyf*

Nr. [1201/2012](#)

REGLUGERÐ um (8.) breytingu á reglugerð nr. 403/2010, um greiðsluþátttöku sjúkratrygginga við kaup á lyfjum.

Nr. [746/2012](#)

REGLUGERÐ um (7.) breytingu á reglugerð nr. 403/2010, um greiðsluþátttöku sjúkratrygginga við kaup á lyfjum.

Nr. [343/2012](#)

REGLUGERÐ um (6.) breytingu á reglugerð nr. 403/2010, um greiðsluþátttöku sjúkratrygginga við kaup á lyfjum.

Nr. [238/2012](#)

REGLUGERÐ um (5.) breytingu á reglugerð nr. 403/2010, um greiðsluþátttöku sjúkratrygginga við kaup á lyfjum

## Yfirlit yfir samninga í gildi 2012

- Barnalæknaþjónustan ehf. um vaktþjónustu í barnalækningum.
- LR f.h. Læknisfræðilegrar myndgreiningar um læknisfræðilega myndgreiningu.
- Íslensk myndgreining ehf. um læknisfræðilega myndgreiningu.
- Sérfræðingar í líffærameinafræði, sem starfa á Vefjarannsóknastofunni, Álíheimum 74 um rannsóknir í líffærameinafræði.
- Rannsóknarstofan í Glæsibæ um blóðmeina- og efnameinafræðirannsóknir.
- Rannsóknastofan í Mjódd ehf. um blóðmeina- og efnameinafræðirannsóknir.
- Ellen Mooney um rannsóknir í húðmeinafræði.
- Rannsóknastofa í lyfja- og eiturefnafræði um lyfja og eiturefnarannsóknir.
- Frumurannsókn ehf. um rannsóknir í frumumeinafræði.
- Rannsóknastofur Landspítala um rannsóknir í klínískri lífefnafræði, blóðmeinafræði, ónæmisfræði, sýklafræði og veirufræði.
- Sjúkrahúsið á Akureyri um rannsóknir í klínískri lífefnafræði og blóðmeinafræði.
- Rammasamningur við smærri stofnanir um rannsóknir sem pantaðar eru af sjálfstætt starfandi læknum.
- Húðlæknastöðin um lasermeðferð.
- Útlitslækning um lasermeðferð.
- LaserSjón ehf. um aðgerðir með excimer leysitækni.
- Sjónlag hf. um aðgerðir með excimer leysitækni.
- Augljós ehf. um aðgerðir með excimer leysitækni.
- LaserSjón ehf. um augasteinsaðgerðir.
- Sjónlag hf. um augasteinsaðgerðir.
- Augnlæknar Reykjavíkur um aðgerðir með leysitækni vegna gláku.
- Sjúkrahúsið á Akureyri um liðskiptaaðgerðir.
- Sjúkrahúsið á Akureyri um augasteinsaðgerðir.
- Sjúkrahúsið á Akureyri um þjónustu sérfræðings í taugalækningum.
- Sjúkrahúsið á Akureyri um þjónustu sérfræðings í húðlækningum.
- Sjúkrahúsið á Akureyri um þjónustu sérfræðings í efnaskipta- og innkirtlalækningum.
- Sjúkrahúsið á Akureyri um rannsóknir í líffærameinafræði.
- Heilbrigðisstofnun Suðurnesja um þjónustu sérfræðings í hjartalækningum.
- Heilbrigðisstofnun Sauðárkróks um sérfræðiþjónustu í kven- og geðlækningum.
- Heilbrigðisstofnun Sauðárkróks um sérfræðiþjónustu í bæklunarskurðlækningum, almennum skurðlækningum, lýta- og þvagfæraskurðlækningum.
- Heilbrigðisstofnun Blönduóss um sérfræðiþjónustu í lungna-, hjarta- og efnaskipta og innkirtlalækningum.
- Heilbrigðisstofnun Austurlands um þjónustu sérfræðings í húðlækningum.
- Heilbrigðisstofnun Vesturlands um aðstöðu og svæfingar v/ tannlækninga.
- Heilbrigðisstofnun Vesturlands um sérfræðiþjónustu í hjartalækningum.
- Heilbrigðisstofnun Suðurlands um þjónustu krabbameinslæknis og kvensjúkdómalæknis.
- Heilbrigðisstofnun Suðurlands um þjónustu hjartalæknis.
- Heilbrigðisstofnun Suðurlands um þjónustu öldrunarlæknis.
- Heilbrigðisstofnun Suðurlands um þjónustu barnalæknis.
- Heilbrigðisstofnun Suðurlands um þjónustu húðsjúkdómalæknis.
- Læknavaktin um móttökuvakt á höfuðborgarsvæðinu.

- Læknavaktin um vitjanþjónustu á höfuðborgarsvæðinu.
- Rammasamningur við heimilislækna utan heilsugæslu.
- Læknafélag Íslands um þjónustu heimilislækna á læknastofum utan heilsugæslu.
- Rammasamningur við sjálfstætt starfandi sjúkraþjálfara um sjúkraþjálfun.
- Félag sjálfstætt starfandi sjúkraþjálfara um faglegt samstarf.
- Rammasamningur um göngudeildarsjúkraþjálfun á nokkrum heilbrigðisstofnunum.
- Samkomulög við einstaka sjúkraþjálfara til að sinna þjónustu við dreifðar byggðir.
- Sjálfsbjörg Akureyri um sjúkraþjálfun.
- Landspítalinn um sjúkraþjálfun á sjúkrahótelu.
- Rammasamningur við talmeinafræðinga um talmeinaþjónustu.
- Félag talkennara og talmeinafræðinga um faglegt samstarf.
- Samkomulög við einstaka talmeinafræðinga til að sinna þjónustu við dreifðar byggðir.
- Gigtarfélagið um iðjuþjálfun.
- Sjálfsbjörg Akureyri um iðjuþjálfun.
- Þraut ehf. um þverfaglega endurhæfingu fyrir einstaklinga með vefjagigt.
- Karitas um sérhæfða líknandi heimahjúkrun.
- Heilsuefingarmiðstöðin um sérhæfða hjúkrunarmeðferð í heimahúsum.
- Heimahlynning á Akureyri um sérhæfða hjúkrunarmeðferð í heimahúsum.
- Akureyrarbær um heimahjúkrun við heilsugæsluna á Akureyri.
- Umönnun á Akureyri um hjúkrun í heimahúsum, gildi til 31. mars 2012.
- Landspítali um hjúkrun stómasjúklinga í heimahúsum.
- Landspítali um tilvísanir, aðstoð og aðstöðu við þjónustu Karitas.
- Landspítali um samstarf við heimahjúkrun barna.
- Sjúkrahúsið á Akureyri um tilvísanir, aðstoð og aðstöðu við þjónustu Heimahlynningar á Akureyri.
- Sjúkrahúsið á Akureyri um tilvísanir, aðstoð og aðstöðu við þjónustu Umönnunar á Akureyri.
- Rammasamningur við ljósmæður vegna fæðinga og umönnunar sængurkvenna í heimahúsum.
- Rammasamningur við sálfræðinga um sálfræðimeðferð fyrir börn og unglunga.
- BUGL um tilvísanir í sálfræðimeðferð.
- Heilsugæsla höfuðborgarsvæðisins um tilvísanir í sálfræðimeðferð.
- Greiningar- og ráðgjafastöð ríkisins um tilvísanir í sálfræðimeðferð.
- Heilbrigðisstofnun Suðurlands um tilvísanir í sálfræðimeðferð.
- SÁÁ um áfengis- og vímuefnameðferð á sjúkrahúsinu Vogu.
- SÁÁ um dagdeildarþjónustu fyrir áfengissjúka.
- SÁÁ um göngudeildarþjónustu fyrir áfengissjúka.
- Rammasamningur við tannlækna um forvarnareftirlit þriggja, sex og tólf ára barna.
- Tannlæknadeild Háskóla Íslands/LSH um tannlækningar á göngudeild.
- Peter Holbrook um munnvatnsrannsóknir.
- Húðlæknastöðin ehf. um ljósameðferðir vegna húðsjúkdóma.
- Rammasamningur um ljósameðferðir vegna húðsjúkdóma.
- Landspítali um ökuhæfnismat (endurhæfingardeild Grensási).
- Landspítali um ígræðslu nýrna frá lifandi gjöfum.
- Landspítali um stofnfrumumeðferð.
- Landspítali um innæðaviðgerðir vegna æðagúla í höfði.
- Landspítali um kuðungsígræðslu.
- Landspítali um einingarverð og gjaldskrá v/ verka unnin á dag- og göngudeildum.
- Landspítali um umsýslu og greiðslu kostnaðar vegna S-merktra lyfja.

- Sjúkrahúsið á Akureyri um umsýslu og greiðslu kostnaðar vegna S-merktra lyfja.
- Landspítali um rúmmálsstyrðar öndunarvéla í heimahúsum ásamt þjónustu (CPAP, BIPAP).
- Landspítali um lyf veitt á göngu- og dagdeildum blóð- og krabbameinsdeilda.
- Landspítali um vinnureglur um lækni meðferðir erlendis.
- Landspítali um heimflutning og gjörgæslu fyrir sjúkratryggða sem sendir hafa verið af Siglinganefnd til Gautaborgar.
- Landspítali um radiofrequency ablation (RFA) meðferð við krabbameini í lifur.
- Landspítali um söfnun og flutning á eitilfrumum frá Svíþjóð til Íslands og um chimerismapróf.
- Landspítali vegna framkvæmdar á samningi SÍ og Sahlgrenska sjúkrahússins í Gautaborg.
- Landspítali tímabundinn samningur vegna aðgerða við parkinsonsveiki og rafhlöðuskipti.
- Landspítali um aðgerð til að ljúka leiðréttingu á kyni.
- Landspítali um hjartalokuskipti með þræðingartækni.
- Landspítali um innri geislun v. krabbameins í blöðruhálskirtli.
- Landspítali um aðgerð á sjúklingi með endurtekna bláæðasega.
- Landspítali um að fá sérgreinalækni sem starfar erlendis til að veita meðferð á sjúkrahúsi á Íslands.
- Landspítali um brennsluáðgerð vegna gáttatífs.
- Landspítali um greiðslur rannsóknna sem pantaðar eru af Heilsugæslunni í Salahverfi.
- Landspítali um heimflutning fyrir sjúkratryggðan einstakling með gervihjarta frá Berlin Heart.
- Landspítali um IL2-meðferð fyrir sjúkratryggðan sjúkling.
- Landspítali og Errex samstarfssamningur um nýrnagjafa.
- Landspítali samkomulag vegna samnings SÍ og Skåne Care um hjartaskurðlækningar á börnum.
- Skåne Care AB Lund Sweden um hjartaáðgerðir á börnum.
- Children's Hospital í Boston um meðferð barna.
- Íslenska kirkjan í Svíþjóð um aðstoð við sjúklinga í Gautaborg.
- Karolinska University Hospital um stofnfrumumeðferð.
- Karolinska University Hospital um meðferð með geislun (Gamma Knife).
- Rikshospitalet í Noregi um Psoriasis meðferð.
- Rigshospitalet í Kaupmannahöfn um þjónustu vegna PET – SCAN.
- Sahlgrenska International Care Gautaborg um líffæragjafir og þjónustu.
- Ingibjörg Helgadóttir hjúkrunarfræðingur um aðstoð við sjúklinga í Stokkhólmi og nágrenni sem þangað fara á vegum Sjúkratrygginga Íslands.
- Níni Jónasdóttir hjúkrunarfræðingur um aðstoð við sjúklinga í Lundi og nágrenni.
- Samningar í kjölfar útboðs um bæklunarskó ásamt tilheyrandi þjónustu við Kollidoor ehf., Orthos ehf., Stoð hf., Stoðtækni Skósmiðju ehf. og Stoðtækjafræðinginn ehf.
- Samningar í kjölfar útboðs um spelkur og viðaukasamningur um viðhalds og viðgerðarþjónustu við Orthos ehf., Stoð hf., Össur hf. og Stoðtækjafræðinginn ehf. Eirberg ehf., frá 1. júní 2012.
- Samningar í kjölfar útboðs um gervilimi og viðaukasamningur um viðhalds og viðgerðarþjónustu við Stoð hf. og Össur hf.
- Samningar í kjölfar útboðs um bað- og salernishjálpartæki við Fastus ehf., Eirberg ehf., Icepharma ehf., Stoð ehf. og Öryggismiðstöð Íslands hf.
- Rammasamningar í kjölfar útboðs um sjúkrarúm, persónulyftara og fylgihluti Eirberg ehf., Fastus ehf., Icepharma hf., Öryggismiðstöð Íslands hf. og Stoð hf. Fönix ehf., Dimar ehf. og Svefn og heilsa ehf. til 30. apríl 2012.
- Rammasamningar og viðaukasamningar um þjónustu í kjölfar útboðs um bleiur, netbuxur, bindi o.fl. við Logaland hf og Rekstrarvörur hf.
- Samningar í kjölfar útboðs um vinnustóla og sérstaka barnastóla við Fastus ehf., Eirberg ehf, Stoð hf. og Öryggismiðstöð Íslands hf.

- Samningar í kjölfar útboðs um hjólastóla við Fastus ehf., Eirberg ehf., Icepharma ehf., Stoð hf. og Öryggismiðstöð Íslands hf.
- Samningur um fylgihluti í kjölfar útboðs um setur og bók í hjólastóla við Stoðtækjafraeðinginn ehf.
- Samningar um gönguhjálpartæki við Fastus ehf., Eirberg ehf., Icepharma ehf. og Stoð ehf.
- Rammasamningar í kjölfar útboðs um þvagleggi og þvagpoka við Actavis hf., Fastus ehf., Icepharma ehf. og Medor ehf.
- Samningar í kjölfar útboðs um öryggiskallkerfisþjónustu við Securitas ehf., Öryggismiðstöð Íslands hf. og Slökkvilið Ísafjarðar.
- Rammasamningur í kjölfar útboðs um næringu um slöngu með tilheyrandi fylgihlutum og næringardrykkjum við Icepharma hf. ásamt samning um dreifingu/afhendingu og leigu og viðhald á dælum til notkunar í heimahúsum.
- Samningur um kaup og þjónustu varðandi amínósýrunæringu við Icepharma hf.
- Samningur við Icepharma hf. um dreifingu/afhendingu, leigu og viðhald á dælum fyrir næringu um slöngu.
- Samningur við Ísaga ehf. vegna súrefnisþjónustu.
- Samningar við Donnu ehf. og Ísaga ehf. um litlar, léttar og hreyfanlegar súrefnissíur.
- Samningur við Landspítala vegna hjúkrunarfræðilegrar ráðgjafar um súrefnisþjónustu í heimahúsum.
- Samkomulag við Landspítala um insúlíndætur (göngudeild sykursjúkra og göngudeild sykursjúkra barna).
- Samkomulag við Landspítala (göngudeild lungna, ofnæmis og gigtar) og Lyra sf. um mótefnaskortsætur.
- Samkomulag við Landspítala um raförvunartæki vegna vandamála í grindarbotni (göngudeild þvagfæraskurðeildar).
- Samkomulag við Landspítala um TNS raförvunartæki (endurhæfingardeild Grensási).
- Samkomulag við Sjúkrahúsið á Akureyri um TNS raförvunartæki (endurhæfingardeild Kristnesi).
- Samkomulag við Stoð hf. um greiðslur fyrir ferðir stoðtækjafraeðinga út á land.
- Samningur við FSA um húsnæðisaðstöðu og hjálpartækjaráðgjöf á Kristnesi.
- Samningar við Rafeyri ehf. á Akureyri og Faxe ehf. í Vestmannaeyjum um viðgerðarþjónustu vegna hjálpartækja.
- Samningur við verktakalækna um mat á varanlegri lækisfræðilegri örorku af völdum slysa sem bótaskyld eru hjá Sjúkratryggingum Íslands.
- Samningur við Endurhæfingu ehf. um ráðgjöf sjúkraþjálfara í setstöðuráðgjafarteymi hjálpartækjamiðstöðvar SÍ.
- Þjónustusamningur við Reykjalund vegna starfsemi Reykjalundar og Hleinar um endurhæfingu.
- Þjónustusamningur við Náttúrulækningafélag Íslands vegna HNLFI.
- Þjónustusamningur við Styrktarfélag lamaðra og fatlaðra um þjálfun.
- Þjónustusamningur við Endurhæfingu ehf. um sjúkraþjálfun fyrir fatlaða.
- Þjónustusamningur við Hjartavernd.
- Þjónustusamningur við Krabbameinsfélagið um krabbameinsleit.
- Þjónustusamningur við Bláa lónið um húðmeðferð.
- Samningur um rekstur Heilsugæslustöðvarinnar Salahverfi í Kópavogi, um heilsugæslu.
- Samningur við Slökkvilið höfuðborgarsvæðisins um sjúkraflutninga.
- Samningur við Brunavarnir Suðurnesja um sjúkraflutninga á svæði heilbrigðisstofnunar Suðurnesja að undansk. Grindavík.
- Samningur við Akureyrarkaupstað um sjúkraflutninga á svæði heilsugæslustöðvarinnar á Akureyri.
- Þjónustusamningur við Akureyrarkaupstað um rekstur heilsugæslustöðvar ásamt þjónustu við fanga.
- Þjónustusamningur við Akureyrarkaupstað um öldrunarþjónustu á Akureyri.



- Þjónustusamningur um sjúkrahótels við Sinnum ehf.
- Samningur við Landspítala um fjármögnun sjúkrahótels.
- Samningur við Rauða kross Íslands um útvegum og rekstur bifreiða/tækjabúnaðar til sjúkraflutninga.
- Flugfélagið Ernir um tafarlausan sjúkraflutning til útlanda, í þeim tilvikum þegar ekki er unnt að nýta áætlunarflug.
- Mýflug um tafarlausan sjúkraflutning til útlanda, í þeim tilvikum þegar ekki er unnt að nýta áætlunarflug.
- Landhelgisgæslan um tafarlausan sjúkraflutning til útlanda, í þeim tilvikum þegar ekki er unnt að nýta áætlunarflug.
- Flugleiðir um afslátt fyrir sjúklinga á millilandaflugi.
- Samningur í kjölfar útboðs við Mýflug um sjúkraflug á Norðursvæði.
- Samkomulag við Mýflug um sjúkraflug til Vestmanneyja.
- Flugfélag Íslands um sjúkrarúm í innanlandsflugi.
- Landhelgisgæslan um sjúkraflug með þyrllu.
- Akureyrarbær um þjónustu sjúkraflutningsmanna við sjúkraflug með sjúkraflugvélum innanlands.
- Sjúkraflug ehf. um þjónustu fylgdarmanna í áætlunarflugi innanlands.
- Samningur við Sveitarfélagið Hornafjörður (heilsugæsla og öldrunarþjónusta).
- Samningur við Heimilislæknastöðina hf. um kaup á þjónustu (Heilsugæslustöðin í Lágmúla.)
- Þjónustusamningur við Heimabjónustu Reykjavíkur um heimahjúkrun.

#### **Greitt skv. reglugerð:**

- Læknafélag Reykjavíkur (LR) f.h. almennra lyflækna, augnlækna, barnalækna, blóðfræðinga, efnaskipta- og innkirtlalækna, endurhæfingarlækna, geðlækna, gigtarlækna, háls- nef- og eyrnalækna, húðlækna, krabbameinslækna, kvensjúkdómalækna, lungnalækna, lýtalækna, sérfræðinga í meltingarsjúkdómum, nýrnalækna, ofnæmis- og ónæmislækna, skurðlækna, smitsjúkdómalækna, svæfingarlækna, taugalækna, þvagfæraskurðlækna og öldrunarlækna, um sérfræðilæknishjálp, samningurinn gildi til 31. mars 2011. Frá 1. apríl 2011 greitt skv. reglugerð.
- LR um endurgreiðslu fyrir einnota efni og áhöld sem notuð eru við störf sérfræðinga. Frá 1. nóvember 2011 greitt skv. reglugerð.
- Bæklunarlæknar um bæklunarlækningar utan sjúkrahúsa Frá 1. apríl 2011 greitt skv. reglugerð.
- Barnageðlæknar um geðlækningar utan sjúkrahúsa. Frá 1. apríl 2011 greitt skv. reglugerð.
- Hjartalæknar um hjartalækningar utan sjúkrahúsa. Frá 1. apríl 2011 greitt skv. reglugerð.
- IVF Iceland um tæknifrjóvganir. Frá 1. október 2011 greitt skv. reglugerð.

## Umboð Sjúkratrygginga Íslands 2012

Umboð:	Heimilisfang:	P.nr.:
Akranes	Stillholti 16-18	300
Akureyri	Hafnarstræti 107	600 -
Blönduós	Hnjúkabyggð 33	540
Bolungarvík	Aðalstræti 12	415
Borgarnes	Bjarnarbraut 2	310
Búðardalur	Miðbraut 11	370
Eskifjörður	Strandgötu 52	735
Hafnarfjörður	Bæjarhrauni 18	220
Hólmavík	Hafnarbraut 25	510
Húsavík	Útgarði 1	640
Hvolsvöllur	Austurvegi 6	860
Höfn í Hornafirði	Hafnarbraut 36	780
Ísafjörður	Hafnarstræti 1	400
Kópavogur	Dalvegi 18	201
Ólafsfjörður	Ólafsvegi 3	625
Patreksfjörður	Aðalstræti 92	450
Reykjanesbær	Vatnsnesvegi 33	230
Reykjavík	Skógarhlíð 6	105
Sauðárkrókur	Suðurgötu 1	550
Selfoss	Hörðuvöllum 1	800
Seyðisfjörður	Bjólfsögðu 7	710
Siglufjörður	Gránugötu 6	580
Stykkishólmur	Borgarbraut 2	340
Vestmannaeyjar	Heiðarvegi 15	900
Vík í Mýrdal	Ránarbraut 1	870



Sjúkratryggingar  
Staðtölur  
2012

## Útgjöld sjúkratrygginga

**Tafla 1.1 Útgjöld sjúkratrygginga í samanburði við útgjöld hins opinbera 2003-2012, milljónir kr.**  
*Health insurance in comparison with public expenditure on health care 2003-2012, ISK million*

	Sjúkratryggingar <i>Health insurance</i>	Heilbrigðisútgjöld hins opinbera <sup>1)</sup> <i>Public expenditure on health care<sup>1)</sup></i>	Hlutfall <i>Ratio</i>
2003	13.926	71.344	19,5%
2004	14.949	74.637	20,0%
2005	14.970	78.807	19,0%
2006	16.229	87.431	18,6%
2007	17.707	98.160	18,0%
2008	22.158	111.688	19,8%
2009	30.837	118.328	26,1%
2010	29.317	114.633	25,6%
2011	29.985	118.511	25,3%
2012	30.935	122.478	25,3%

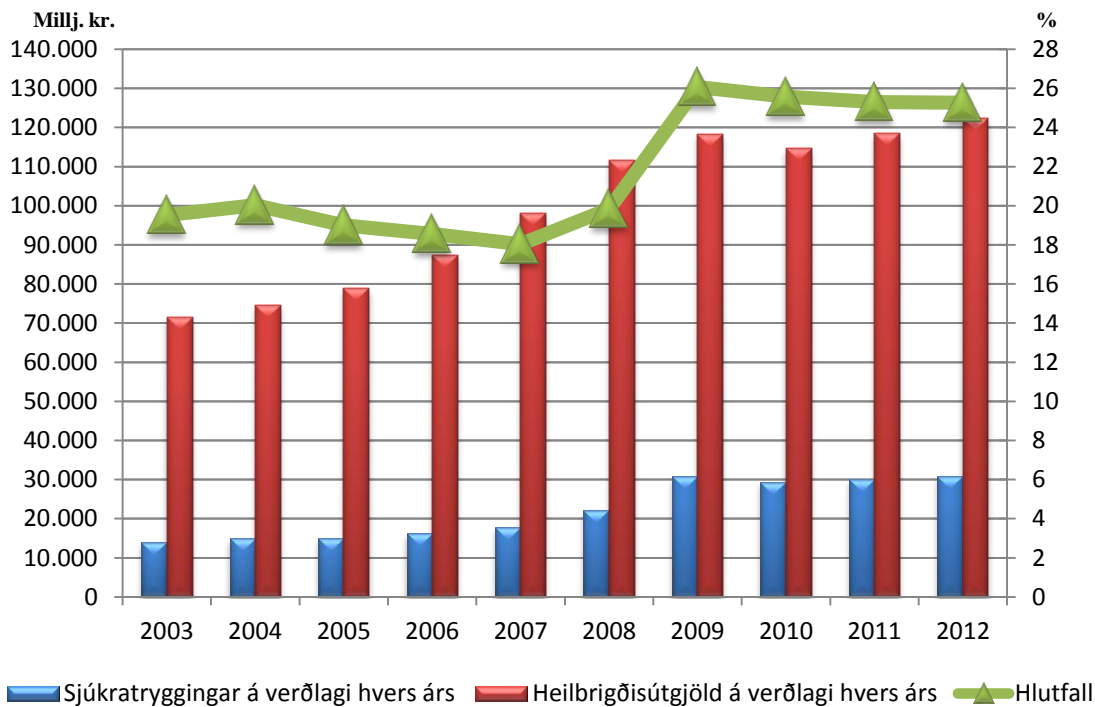
Skýringar:

1) Heimild: Hagstofa Íslands

Notes:

1) Statistics Iceland

**Útgjöld sjúkratrygginga sem hlutfall af útgjöldum hins opinbera til heilbrigðismála 2003-2012**  
*Health insurance and public expenditure on health care 2003-2012*



Tafla 1.2 Útgjaldaflokkar sjúkratrygginga 2008-2012, í milljónum kr.

Health insurance (health care outside institutions) by type of expenditure 2008–2012, ISK million

	2008	2009	2010	2011	2012	
<b>Lækniskostnaður</b>	<b>4.925</b>	<b>5.745</b>	<b>5.636</b>	<b>5.838</b>	<b>6.140</b>	<b>Medical treatment</b>
Almenn læknishjálp <sup>7)</sup>	0	204	200	193	220	General
Sérfræðilæknishjálp <sup>8)</sup>	4.616	5.226	5.019	5.205	5.513	Specialist
Læknisvottorð og annað greitt vegna lækna <sup>1)</sup>	3	6	9	8	9	Payments for health certificates issued by doctors
Endurgreiðslur til sjúklinga	305	309	409	432	398	Reimbursement on grounds of discount certificate
Endurgreiðsla v/ sérfræðinga án samnings	.	.	.	.	.	Other reimbursement to specialists
<b>Rannsóknir og slystofugjöld</b>	<b>259</b>	<b>291</b>	<b>266</b>	<b>284</b>	<b>338</b>	<b>Research and emergency services</b>
Rannsóknir á rannsóknarstofum stofnana	259	291	266	284	338	Research in institutions
<b>Aðrar heilbrigðisstéttir</b>	<b>0</b>	<b>1</b>	<b>0</b>	<b>0</b>	<b>1</b>	<b>Other health professionals</b>
<b>Lyf</b>	<b>9.287</b>	<b>10.743</b>	<b>9.594</b>	<b>9.333</b>	<b>8.911</b>	<b>Medicine</b>
Lyfjabúðir <sup>2)</sup>	9.287	10.743	9.594	9.333	8.911	Pharmacy
Lyf með S-merkingu <sup>6)</sup>		<b>4.850</b>	<b>4.859</b>	<b>5.285</b>	<b>5.882</b>	<b>"S-labelled" medications</b>
<b>Hjálpartæki <sup>3)</sup></b>	<b>2.129</b>	<b>2.475</b>	<b>2.696</b>	<b>2.795</b>	<b>3.080</b>	<b>Assistive technology equipment</b>
<b>Næring og sérfaði <sup>9)</sup></b>	<b>196</b>	<b>291</b>	<b>265</b>	<b>215</b>	<b>201</b>	<b>Nutrition and special nourishment</b>
<b>Hjúkrun í heimahúsum</b>	<b>129</b>	<b>152</b>	<b>185</b>	<b>201</b>	<b>189</b>	<b>Home nursing</b>
<b>Þjálfun</b>	<b>1.872</b>	<b>2.224</b>	<b>1.757</b>	<b>1.748</b>	<b>1.835</b>	<b>Rehabilitation and therapy</b>
Sjúkraþjálfun	1.645	1.813	1.543	1.672	1.720	Physical therapy
Iðþj., v/afleiðinga alvarl. og langv. sjúkd. og slysa	19	25	24	23	24	Occupational therapy
Talþj., v/afleiðinga alvarl. langvinnra sjúkd. og slysa	16	18	27	36	62	Speech therapy
Endurhæfing	191	367	163	0	0	Rehabilitation
Endurgreiðslur til sjúklinga	1	2	1	0	0	Reimbursement to patients
Ýmis önnur þjálfun				17	29	Other therapy
<b>Tannlækningar</b>	<b>1.381</b>	<b>1.370</b>	<b>1.298</b>	<b>1.323</b>	<b>1.403</b>	<b>Dental care for</b>
Tannl. fyrir börn, unglunga, aldraða og öryrkja <sup>4)</sup>	1.047	1.016	964	966	1.037	Children, teenagers, retirement and invalidity pensioners
Tannl. v/alvarl. meðfædd. galla, slysa og fleira	334	354	334	357	366	Connate and chronically ill patients, accident patients
<b>Sjúkraflutningar og ferðir innanlands</b>	<b>335</b>	<b>346</b>	<b>373</b>	<b>431</b>	<b>465</b>	<b>Ambulance service and domestic travel costs of patients</b>
Sjúkraflutningar	70	62	66	75	81	Ambulance service
Ferðakostnaður sjúklinga innanlands	265	284	307	356	384	Domestic travel costs of patients
<b>Brýn meðferð erlendis</b>	<b>1.061</b>	<b>1.522</b>	<b>1.510</b>	<b>1.613</b>	<b>1.498</b>	<b>Treatment abroad, acute</b>
Sjúkdómsmeðferð, brýn erlendis	920	1.325	1.330	1.405	1.305	Treatment abroad, acute
Ferðakostn. v/brýnnar sjúkdómsmeðf. erlendis	141	197	180	208	193	Travel costs of patients due to acute treatment abroad
<b>Sjúkrakostnaður v/ veikinda og slysa erlendis <sup>5)</sup></b>	<b>121</b>	<b>266</b>	<b>275</b>	<b>243</b>	<b>236</b>	<b>Treatment abroad because of injuries and sickness</b>
Sjúkrakostnaður vegna veikinda og slysa erlendis	38	77	46	50	61	Treatment abroad because of injuries and sickness
Sjúkrahjálp v/gagnkvæmra alþjl. samn. óendurkræft	83	189	229	193	175	Domestic treatment of foreign nationals
<b>Sjúkradagpeningar</b>	<b>203</b>	<b>181</b>	<b>190</b>	<b>216</b>	<b>252</b>	<b>Per-diem sickness benefits</b>
<b>Annað</b>	<b>146</b>	<b>213</b>	<b>238</b>	<b>225</b>	<b>251</b>	<b>Other</b>
Kostn. v. fæðinga og umönnunar sængurkvenna í he	116	143	160	149	173	Births at home and after birth care at home
Endurgreiðsla umtalsverðs læknis- og lyfjakostnaðar	2	2	2	2	0	Reimbursement of high treatment and drug costs
Sérstök húðsjúkdómameðferð	29	28	30	30	32	Special skin treatment
Áfengis- og fíkniefnameðferð, göngudeildarþjónusta		40	40	40	42	Alcohol and drug treatment, outpatient ward
Kostnaður ótalinn annars staðar	-1	0	6	5	4	Other
<b>Sjúkrakostn. innlendir LSH / Beinmergs-, nýrnaígræðsla ofl.</b>	<b>115</b>	<b>167</b>	<b>176</b>	<b>236</b>	<b>252</b>	<b>Treatment by LSH / bone marrow and kidney transplant etc.</b>
<b>Samtals</b>	<b>22.158</b>	<b>30.837</b>	<b>29.317</b>	<b>29.985</b>	<b>30.935</b>	<b>Total expenditure</b>
<b>Sértekjur: Framlög frá A-hluta stofnunum</b>				<b>147</b>		
<b>Gjöld umfram sértekjur</b>			<b>29.170</b>			

Skýringar:

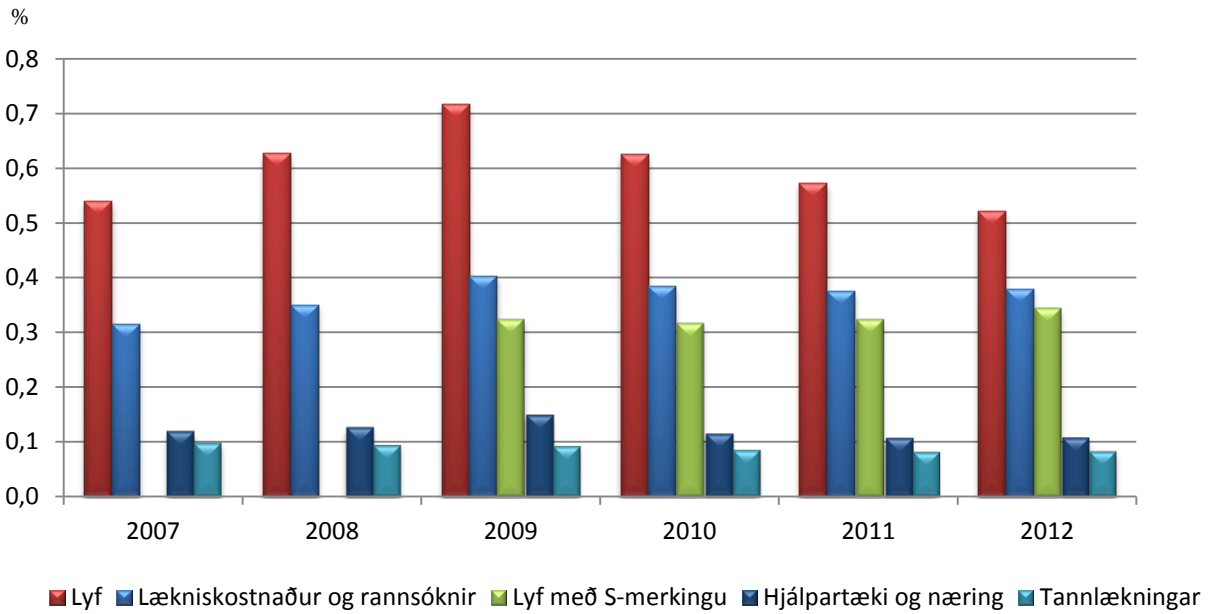
- 1) Reglur um greiðslur fyrir læknisvottorð hafa breyst mikið á tímabilinu.
- 2) Lyf til lyfjabúða ásamt endurgreiðslu til sjúklinga.
- 3) Ný reglugerð um bílakaupastyrki frá og með janúar 2009.
- 4) Reglum um þátttöku í tannlæknaostnaði var breytt talsvert í lok árs 2009.
- 5) Vardandi breytingar milli áramna 2008 og 2009 sjá skýringu 10. í ársreikningi sjúkratrygginga 2009.
- 6) S merkt lyf. Lyf sem eru eingöngu notuð á eða í tengslum við sjúkrastofnun.
- 7) Heilsugæsla höfuðborgarsvæðis sá um greiðslur 2007 og 2008. Sí tók aftur við greiðslum 2009.
- 8) Frá 1. apríl 2011 eru sérgreinalæknar ekki með samning við Sí.
- 9) Breyting á reglugerð um styrki til kaupa á næringarefnum og sérfaði 1. jan. 2011.
- 10) TR tók við málflokknum 1. janúar 2012

Notes:

- 1) Rules regarding payments for health certificate, issued by doctors have changed a lot in recent years.
- 2) Drugs to pharmacies with refunds to patients.
- 3) According to regulation dated January 1st. 2003 and January 2009.
- 4) Rules on patients participation in dental care changed in 1999 and again in 2009.
- 5) Regarding changes from 2008 to 2009 see explanation nr 10 in annual report 2009.
- 6) "S-labelled" medications are those used in outpatient care and only intended for hospital use and are specially provided for in the State Budget.
- 7) Primary Health Care of the Capital Area was in charge of payments 2007 and 2008. IHI commenced payments in 2009.
- 8) From 1st of April 2011 contracts between the Icelandic Health Insurance and specialists are no longer in effect.
- 9) Change in regulation dated January 1st. 2011 regarding nutrition and special nourishment.
- 10) Social Insurance Administration has taken over the jurisdiction from 1. January 2012

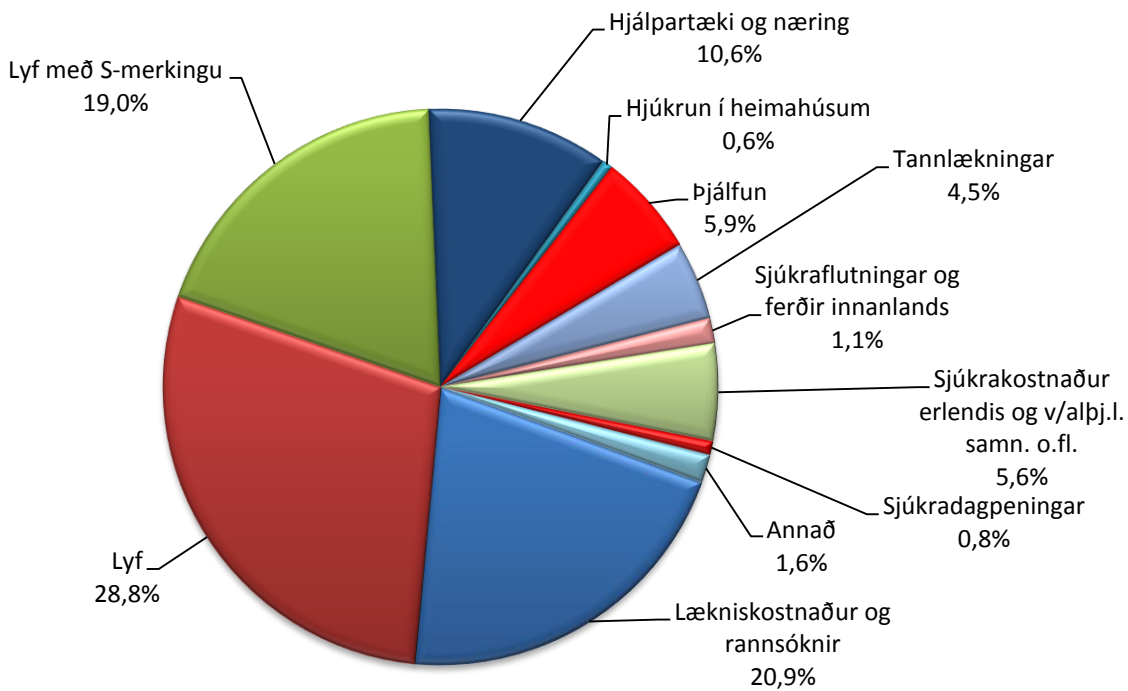
**Stærstu útgjaldaflokkar sjúkratrygginga í hlutfalli af landsframleiðslu 2007-2012**

*Largest health insurance type expenditure as a percentage of GDP 2007-2012*



**Útgjöld sjúkratrygginga, hlutfallsleg skipting 2012**

*Health insurance expenditures, percentage breakdown 2012*



## Lyfjamál\*

Tafla 1.3 Lyfjaútgjöld eftir lyfjaflokkum 2010-2012, millj. kr.

*Drug expenditure by ATC-group 2010-2012, million ISK*

Lyfjaflokkur (ATC)	2010	2011	2012	Breyting 2011-2011		Category
				millj. kr.	%	
				Change 2011-2012		
				million ISK	%	
A Meltingafæra- og efnaskiptalyf	1.412	1.442	1.232	-209	-14,5	Alimentary tract and metabolism
B Blóðlyf	256	227	266	39	17,2	Blood and blood forming organs
C Hjarta- og æðasjúkdómalyf	898	880	762	-117	-13,4	Cardiovascular system
D Húðlyf	164	154	157	3	2,2	Dermatologicals
G Þvagfæra- og kvensjúkdómalyf og kynhormónar	668	650	658	8	1,2	Genito urinary system and sex hormones
H Hormónalyf önnur en kynhormónar	171	173	170	-3	-1,5	Systemic hormonal preparations
J Sýkingalyf	98	90	97	6	7,2	Antiinfectives for systemic use
L Æxlishefjandi- og ónæmislyf	557	543	494	-49	-9,1	Antineoplastic and immunomodulating agents
M Vöðvasjúkdóma- og beinagrindalyf	309	308	319	10	3,3	Musculo-skeletal system
N Tauga- og geðlyf	3.680	3.459	3.369	-91	-2,6	Nervous system
P Sniklalyf	7	7	7	0	1,7	Antiparasitica
R Öndunarfæralyf	1.042	1.091	1.071	-19	-1,8	Respiratory system
S Augn- og eyrnalyf	301	276	271	-5	-1,9	Sensory organs
V Ýmis lyf	31	33	39	5	15,6	Various
<b>Lyfjaútgjöld samtals</b>	<b>9.594</b>	<b>9.333</b>	<b>8.911</b>	<b>-421</b>	<b>-4,5</b>	<b>Total drug expenditure</b>

Skýring:

Greining kostnaðar er byggð á gögnum úr tölfræðigagnagrunni SÍ.

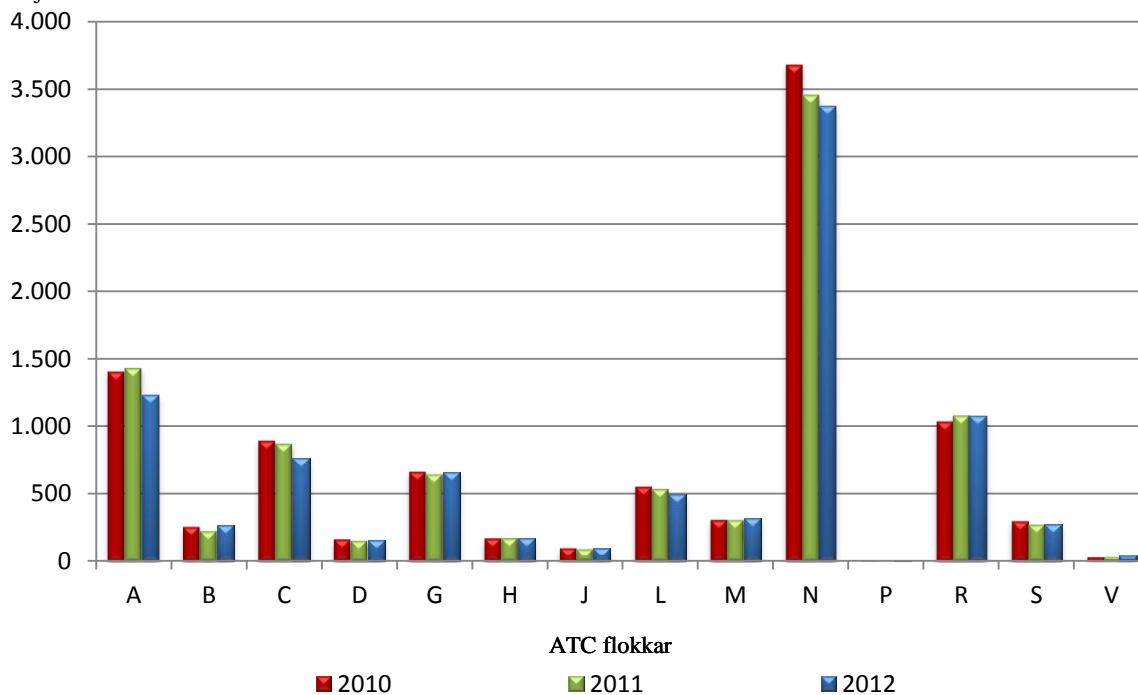
Note:

Expenditure analysis is based on data from Icelandic Health Insurance (IHI) Database.

Lyfjaútgjöld eftir lyfjaflokkum 2010-2012, millj.kr.

*Drug expenditure by ATC-group 2010-2012, million ISK*

Millj. kr.



\*(S-merkt lyf (sjúkrahúslyf) undanskilin)



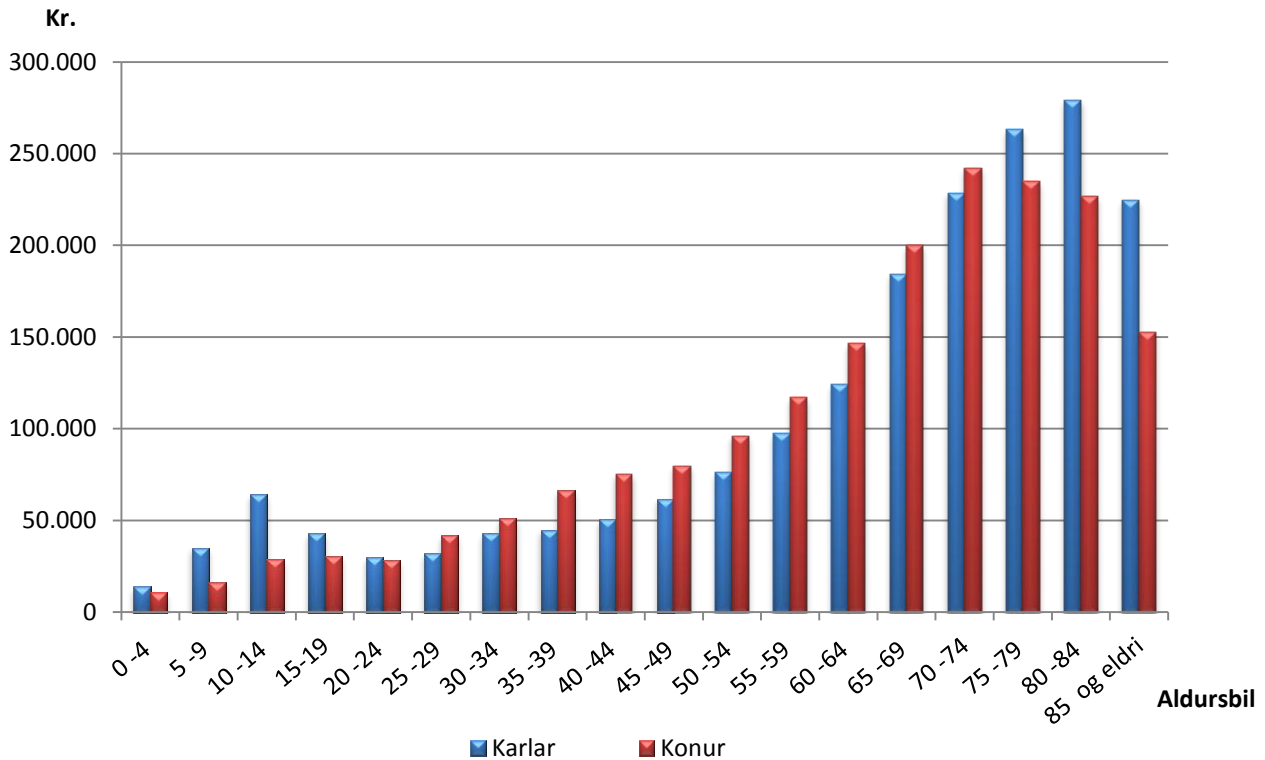
**Tafla 1.4 Lyfjaútgjöld SÍ, 25 kostnaðarmestu lyfjaflokkarnir 2011-2012, millj. kr.**  
*Drug expenditure by SÍ, the 25 top selling ATC group 2011-2012, million ISK*

Lyfjaflokkur (ATC)	2011	Röð	2012	Röð	Breytingar frá fyrra ári, millj.kr. %		Category	
					million ISK	%		
					Change from last year,			
Örvandi lyf, lyf notuð við ADHD og lyf sem efla heilastarfsemi	N06B	764	(1)	882	(1)	118	15,4	Psychostimulants, agents used for ADHD and nootropics
Geðrofslyf (neuroleptica/ antipsychotica)	N05A	756	(2)	680	(2)	-76	-10,0	Antipsychotics
Flogaveikilyf	N03A	687	(3)	619	(3)	-68	-9,9	Antiepileptics
Adrenvirk lyf til innúðunar	R03A	619	(4)	616	(4)	-3	-0,5	Adrenergics, inhalants
Þunglyndislyf (antidepressiva)	N06A	518	(5)	479	(5)	-38	-7,4	Antidepressants
Lyf við sársjúkdómi og maga- og vélindis bakflæði	A02B	317	(7)	328	(6)	11	3,3	Drugs for peptic ulcer and gastro-oesophageal reflux disease (gord)
Insúlín og skyld lyf	A10A	301	(8)	307	(7)	6	2,0	Insulins and analogues
Blóðsykurslækkandi lyf nema insúlín	A10B	277	(9)	288	(8)	11	4,0	Blood glucose lowering drugs, excl. insulins
Önnur lyf til innúðunar gegn teppusjúkdómum í öndunarvegi	R03B	250	(10)	267	(9)	17	6,7	Other drugs for obstructive airway diseases, inhalants
Lyf til ónæmisbælingar	L04A	465	(6)	245	(10)	-219	-47,2	Immunosuppressants
Dópamínvirk lyf	N04B	229	(11)	228	(11)	-1	-0,3	Dopaminergic agents
Bólguæyðandi lyf, nema barksterar	M01A	217	(12)	228	(12)	10	4,8	Antiinflammatory and antirheumatic products, non-steroids
Gláku- og ljósopsþrenngjandi lyf	S01E	210	(13)	205	(13)	-5	-2,3	Anticlaucoma preparations and miotics
Ópíóíðar	N02A	154	(18)	196	(14)	42	27,3	Opioids
And-hormónar og skyld efni	L02B	175	(17)	183	(15)	8	4,3	Hormone antagonists and related agents
Gónadótrópín og önnur lyf með örvandi áhrif á egglos	G03G	186	(14)	170	(16)	-17	-8,9	Gonadotropins and other ovulation stimulants
Önnur þvagfæralyf, þ.á.m. krampalosandi lyf	G04B	178	(16)	162	(17)	-17	-9,3	Other urologicals, incl. antispasmodics
Segavarnalyf	B01A	128	(21)	136	(18)	8	6,3	Anti-thrombotic agents
Lyf til temprunar á blóðfitu	C10A	132	(20)	126	(19)	-6	-4,4	Lipid modifying agents, plain
Beta-blokkarar, óblandaðir	C07A	135	(19)	125	(20)	-10	-7,7	Beta blocking agents
Lyf gegn þarmabólgu	A07E	186	(15)	121	(21)	-65	-34,9	Intestinal antiinflammatory agents
Lyf við heilabilun (anti-dementia drugs)	N06D	128	(22)	114	(22)	-14	-11,2	Anti-dementia drugs
Angiótensín II blokkar í blöndum	C09D	95	(25)	96	(23)	2	1,8	Angiotensin II antagonists and diuretics
Östrógen	G03C	96	(24)	93	(24)	-3	-3,2	Estrogens
Hormónar og skyld efni	L02A	81	(28)	91	(25)	10	12,4	Hormones and related agents
<b>Samtals</b>		<b>7.284</b>		<b>6.984</b>		<b>-300</b>	<b>-4,1</b>	<b>Total drug expenditure</b>

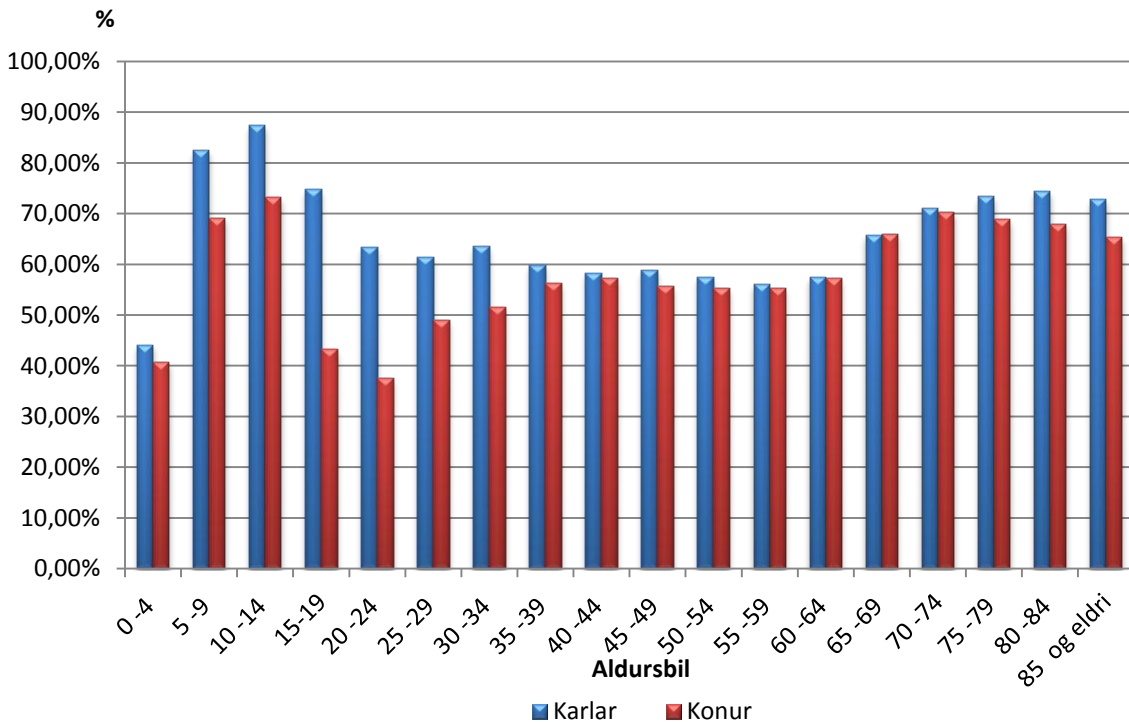
**Tafla 1.5 Lyfjaútgjöld og greiðsluþátttaka SÍ eftir kyni og aldri 2011-2012**  
*Drug expenditure and reimbursement by IHI by sex and age 2011-2012*

Aldursbil	Greiðsla SÍ/1000 íbúa á dag per. aldursbil árið 2011		Greiðsla SÍ/1000 íbúa á dag per. aldursbil árið 2012		Reiknuð greiðsluþátttaka SÍ 2012 m.v. hámarksverð		
	Karlar	Konur	Karlar	Konur	Karlar	Konur	Samtals
<i>Age group</i>	<i>Expenditure IHI/1000 inhabitants per day per age group 2011</i>		<i>Expenditure IHI/1000 inhabitants per day per age group 2012</i>		<i>Calculated IHI expenditure 2011 with reference to maximum retail price</i>		
	<i>Men</i>	<i>Women</i>	<i>Men</i>	<i>Women</i>	<i>Men</i>	<i>Women</i>	<i>Total</i>
0 -4	14.137	10.868	13.821	10.785	44,04%	40,64%	42,53%
5 -9	32.927	16.550	35.090	15.904	82,49%	69,16%	77,92%
10 -14	62.597	28.302	63.999	28.676	87,41%	73,25%	82,59%
15-19	40.560	31.575	42.903	30.454	74,72%	43,23%	57,75%
20 -24	28.839	28.032	29.706	28.216	63,39%	37,50%	47,75%
25 -29	33.346	44.335	31.793	41.918	61,42%	48,97%	53,72%
30 -34	40.783	55.357	42.965	50.979	63,55%	51,53%	56,52%
35 -39	45.181	71.930	44.681	66.346	59,87%	56,20%	57,66%
40 -44	55.106	76.888	50.532	75.252	58,20%	57,16%	57,58%
45 -49	66.778	89.477	61.588	79.626	58,75%	55,58%	56,90%
50 -54	75.494	105.771	75.952	95.951	57,36%	55,20%	56,14%
55 -59	104.024	131.476	97.428	117.174	55,98%	55,32%	55,62%
60 -64	134.585	165.302	124.159	146.622	57,38%	57,16%	57,26%
65 -69	192.162	223.107	184.367	199.814	65,70%	66,00%	65,86%
70 -74	244.870	257.537	228.543	242.184	71,06%	70,25%	70,63%
75 -79	287.069	265.844	263.327	234.945	73,33%	68,84%	70,97%
80 -84	295.874	245.123	279.333	226.515	74,35%	67,99%	70,97%
85 og eldri	219.845	160.321	224.680	152.703	72,79%	65,36%	68,57%
				Samtals	72,8%	65,4%	61,2%

**Greiðsla SÍ árið 2012 á 1000 íbúa á dag, eftir kyni og aldri**  
*Reimbursement 2012 by the IHI per 1000 inhabitants per day*



**Reiknuð greiðsluþátttaka SÍ 2012, eftir kyni og aldri, m.v. hámarksverð**  
*Calculated reimbursement 2012 by SÍ, with reference to maximal retail price*

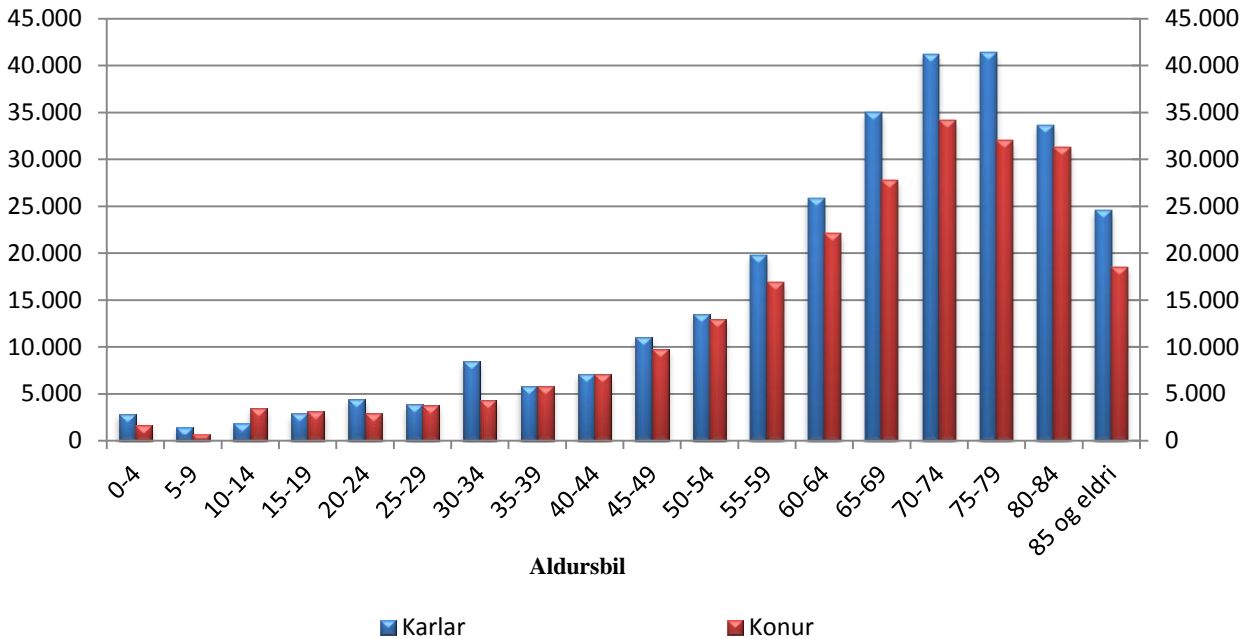


**Tafla 1.6 Lyfjaútgjöld SÍ í fjórum kostnaðarmestu lyfjaflokkunum eftir aldri og kyni, kr.**  
*Drug expenditure by the IHI in the four most costly ATC-group by sex and age*

Aldursbil Age distribution	A - Meltingafæra- og efnaskiptalyf		C -Hjarta- og æðasjúkdómalyf		N - Tauga- og geðlyf		R - Öndunarfæralyf	
	Greiðsla SÍ/1000 íbúa á dag		Greiðsla SÍ/1000 íbúa á dag		Greiðsla SÍ/1000 íbúa á dag		Greiðsla SÍ/1000 íbúa á dag	
	<i>Reimbursement by the IHI /1000 inhabitants per day</i>		<i>Reimbursement by the IHI /1000 inhabitants per day</i>		<i>Reimbursement by the IHI /1000 inhabitants per day</i>		<i>Reimbursement by the IHI /1000 inhabitants per day</i>	
	<u>kr.</u>		<u>kr.</u>		<u>kr.</u>		<u>kr.</u>	
	Karlar <i>Men</i>	Konur <i>Women</i>	Karlar <i>Men</i>	Konur <i>Women</i>	Karlar <i>Men</i>	Konur <i>Women</i>	Karlar <i>Men</i>	Konur <i>Women</i>
0-4	2.863	1.699	1.127	696	758	458	6.451	5.101
5-9	1.388	751	567	386	23.104	8.662	3.346	2.401
10-14	1.845	3.511	622	394	51.618	17.193	4.162	2.853
15-19	2.898	3.096	334	287	29.602	18.103	3.272	3.745
20-24	4.374	2.926	205	204	18.123	17.218	2.574	2.744
25-29	3.835	3.752	227	353	21.318	21.271	2.372	3.306
30-34	8.443	4.331	269	610	24.790	24.147	3.110	3.731
35-39	5.771	5.778	834	1.184	26.833	32.183	2.811	4.135
40-44	7.135	7.038	1.598	1.644	27.091	34.121	4.002	6.142
45-49	11.026	9.748	3.056	2.912	27.271	39.349	4.740	8.106
50-54	13.489	12.962	5.625	4.369	32.144	43.382	6.215	12.508
55-59	19.754	16.882	10.614	7.853	33.966	43.821	8.762	17.674
60-64	25.818	22.096	14.381	12.348	36.228	44.899	13.581	24.122
65-69	35.018	27.722	28.026	23.140	40.030	49.959	23.975	35.788
70-74	41.198	34.158	39.448	36.592	39.996	53.384	31.019	42.687
75-79	41.395	31.994	45.641	37.597	43.813	51.864	31.844	40.094
80-84	33.620	31.235	42.969	38.932	48.490	51.716	33.184	33.665
85 og eldri	24.608	18.521	33.032	29.477	40.145	34.769	23.686	14.855

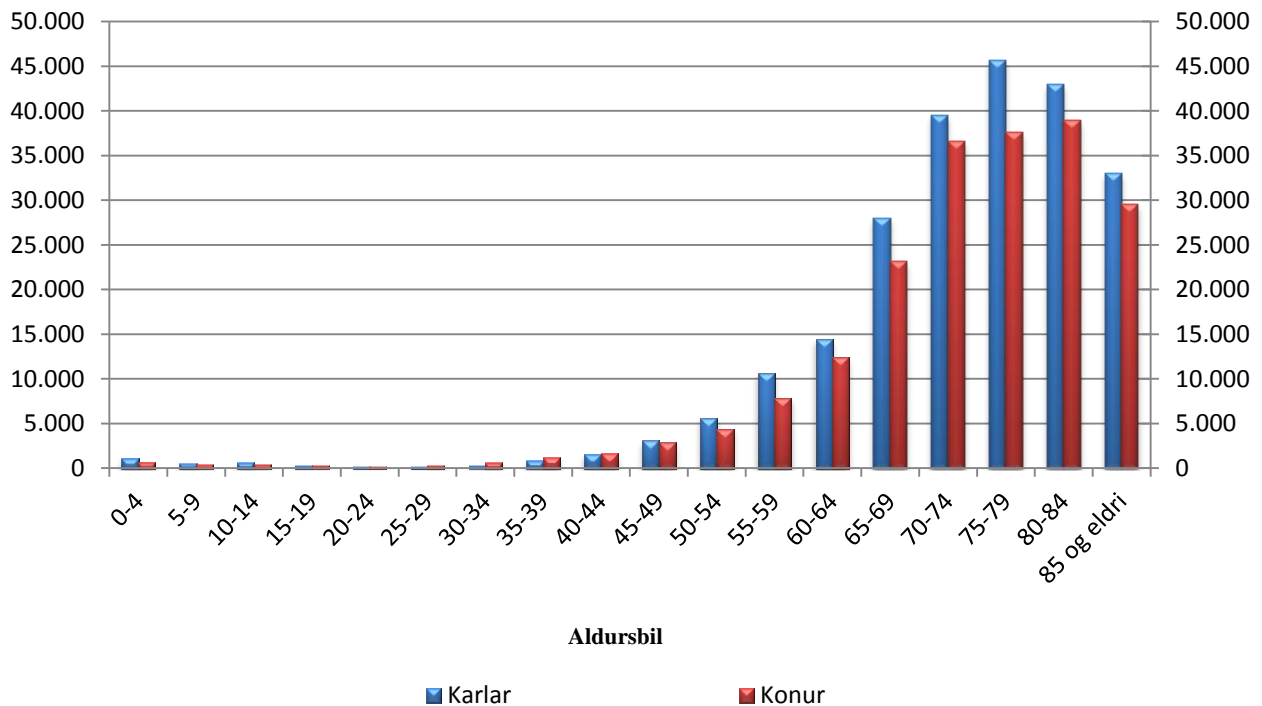
**A - Meltingarfæra- og efnaskiptalyf**  
**Greiðsla SÍ á íbúa á dag, eftir kyni og aldri**

kr.



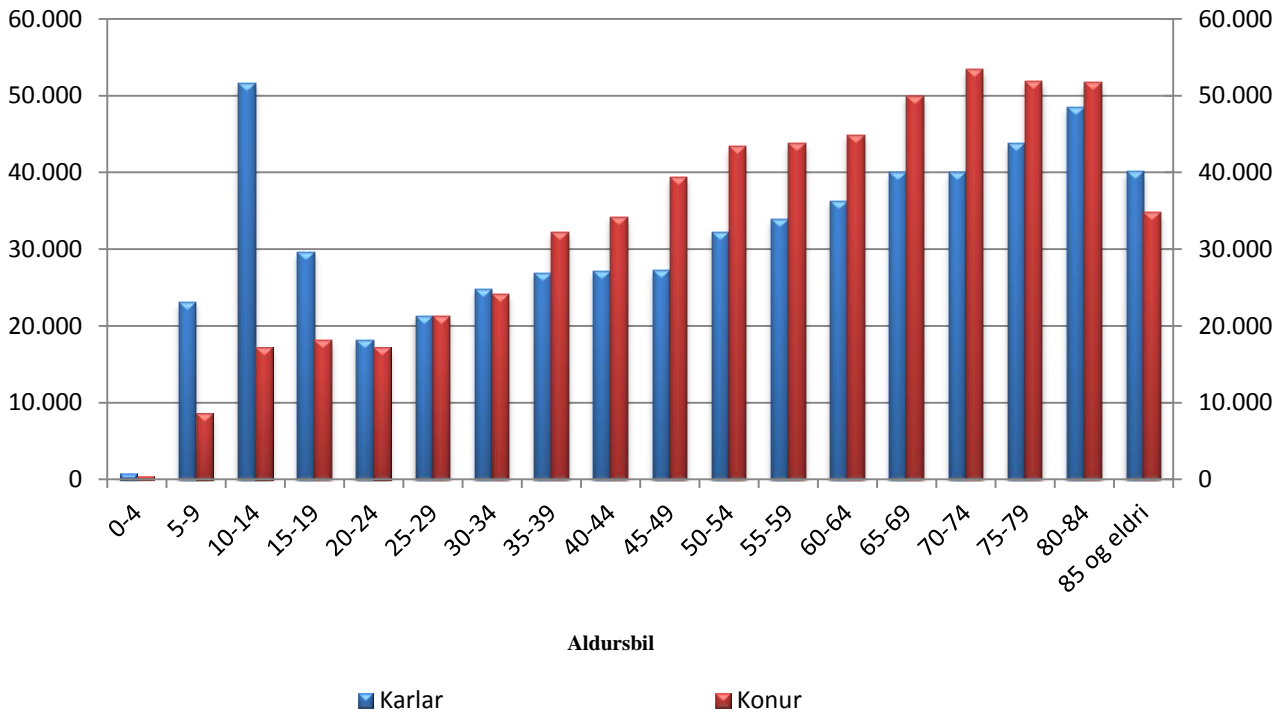
**C - Hjarta- og æðasjúkdómalyf**  
**Greiðsla SÍ á 1000 íbúa á dag, eftir kyni**

kr.



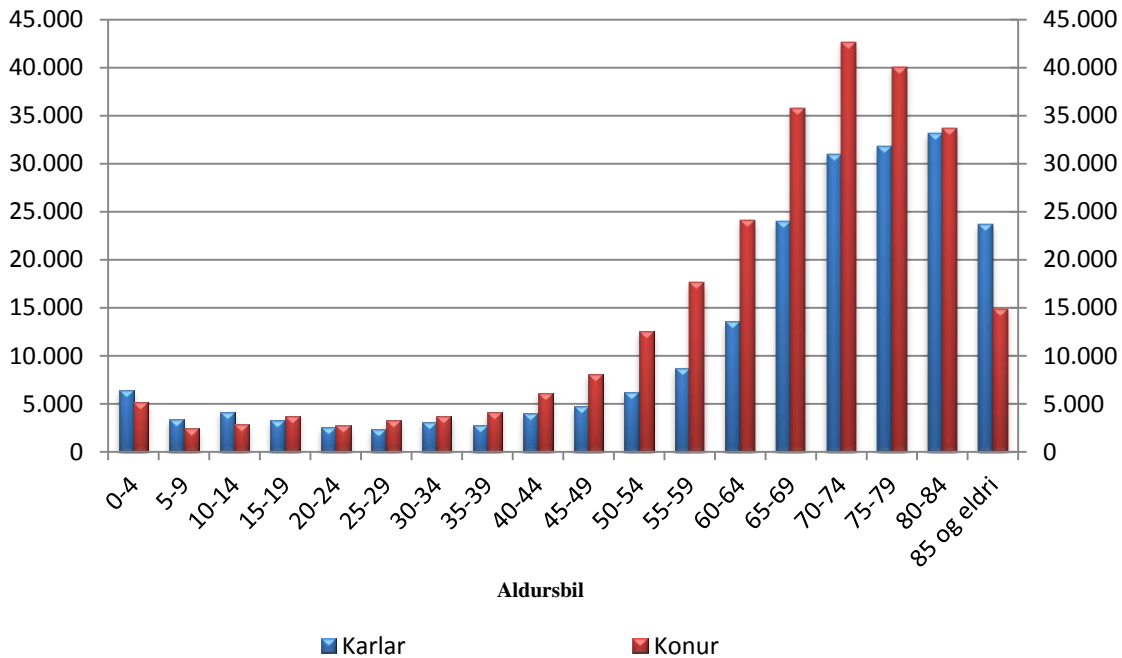
**N - Tauga- og geðlyf**  
**Greiðsla SÍ á 1000 íbúa á dag, eftir kyni og aldri**

kr.



**R - Öndunarfæralyf**  
**Greiðsla SÍ á 1000 íbúa á dag, eftir kyni og aldri**

kr.



## Læknishjálp

**Tafla 1.7 Útgjöld vegna sérgreinalækninga, fjöldi sérgreinalækna, komur og skipting á kostnaði 2012**  
*Social expenditure on specialist care outside institutions, number of specialists, visits and payments by type of speciality 2012*

Sérgreinar	Fjöldi sérgreinalækna <sup>1)</sup>	Komur	Heildarútgjöld v/sérgreinalækna án afsláttar	Samningsbundinn afsl. við sérgreinalækna sérgr.læknaþjón.	Útgjöld sjúklings v. kaupá sérgreinalækna þjónustu	Útgjöld v. kaupá sérgreinalækna þjónustu	Heildar útgjöld á komu		Útgjöld á komu hlutfallsleg skipting: sjúklingar SÍ	
							Total expenditure/ payments to specialists	Total expenditure to specialists	Total expenditure per visit	Total social expenditure IHI
	Number of specialists <sup>1)</sup>	Visits	Total expenditure/ payments to specialists	Negotiated discount of/on service	Payments by patients to specialists	Payments by patients to specialists	Total expenditure per visit	Payments by patients per visit	Total social expenditure per patient	Expenditure per visit IHI
			Þús. kr.	Thousand ISK	Kr.	ISK	%	Specialities		
Augnæknar	34	65,869	541.224	186.332	354.893	8.217	2.829	5.388	34,4%	65,6%
Barnlæknar <sup>3)</sup>	36	51.221	430.341	38.377	391.964	8.402	749	7.652	8,9%	91,1%
Bækunarlæknar	24	33.145	534.718	158.381	376.336	16.133	4.778	11.354	29,6%	70,4%
Geðlæknar	33	34.303	378.981	117.927	261.054	11.048	3.438	7.610	31,1%	68,9%
Barna- og unglingslæknar	4	3.801	56.435	5.009	51.426	14.848	1.318	13.530	8,9%	91,1%
Háls-, nef- og eyrnalæknar	17	39.964	388.945	102.721	286.223	9.732	2.570	7.162	26,4%	73,6%
Húðlæknar	17	48.659	342.818	162.651	180.167	7.045	3.343	3.703	47,4%	52,6%
Kvensjúkdomalæknar	26	29.925	269.292	152.458	116.834	8.999	5.095	3.904	56,6%	43,4%
Lyfl. blóðmeinafræðingar	3	4.505	37.073	14.483	22.590	8.229	3.215	5.014	39,1%	60,9%
Lyfl. efnaskiptalæknar	7	6.206	42.042	19.792	22.249	6.774	3.189	3.585	47,1%	52,9%
Lyfl. gigtaræknar	8	12.200	92.585	36.987	55.598	7.589	3.032	4.557	39,9%	60,1%
Lyfl. hjartalæknar	24	35.469	387.451	126.866	260.585	10.924	3.577	7.347	32,7%	67,3%
Lyfl. lungnalæknar	10	6.500	58.929	21.662	37.267	9.066	3.333	5.733	36,8%	63,2%
Lyfl. meltingarlæknar / speglanir	15	16.699	325.109	112.528	212.581	19.469	6.739	12.730	34,6%	65,4%
Lyfl. nýrnalæknar	2	1.256	13.205	3.716	9.489	10.514	2.959	7.555	28,1%	71,9%
Lyfl. ofn-, og ónæmisæknar	3	3.358	46.491	19.584	26.907	13.845	5.832	8.013	42,1%	57,9%
Lyflæknar almennir	1	35	362	202	160	10.354	5.778	4.576	55,8%	44,2%
Skurðlæknar	18	14.296	236.797	66.810	169.986	16.564	4.673	11.890	28,2%	71,8%
Svæfingarlæknar <sup>2)</sup>	22	14.155	551.404	102.066	449.338	38.955	7.211	31.744	18,5%	81,5%
Krabbameinslæknar	4	2.236	17.903	6.152	11.751	8.007	2.751	5.256	34,4%	65,6%
Taugalæknar	8	5.836	74.650	17.255	57.395	12.791	2.957	9.835	23,1%	76,9%
Pvagfæralæknar	7	12.538	163.981	50.940	113.041	13.079	4.063	9.016	31,1%	68,9%
Óldrunarlæknar	3	1.295	15.471	2.466	13.005	11.947	1.904	10.043	15,9%	84,1%
Lýtalæknar	11	7.571	107.271	40.410	66.861	14.169	5.337	8.831	37,7%	62,3%
<b>Samtals klínískir læknar</b>	<b>337</b>	<b>451.042</b>	<b>5.113.478</b>	<b>1.565.775</b>	<b>3.547.703</b>	<b>11.337</b>	<b>3.471</b>	<b>7.866</b>	<b>30,6%</b>	<b>69,4%</b>

**Frh. tafla 1.7 Útgjöld vegna sérgreinalækninga, fjöldi sérgreinalækna, komur og skipting á kostnaði 2012**
*Social expenditure on specialist care outside institutions, number of specialists, visits and payments by type of speciality 2012*

Sérgreinar	Fjöldi sérgreinalækna <sup>1)</sup>	Komur sérgreinalækna <sup>1)</sup>	Heildarútgjöld		Útgjöld SÍ		Útgjöld á komu		Útgjöld á komu hlutfallsleg skipting: sjúklingur SÍ			
			v/sérgreinalækna án afsláttar	v/sérgreinalækna bundinn afsl. við sérgreinalækna	v. kaupna á sérgreinalækna	v. kaupna á sérgreinalækna	Heildar útgjöld á komu	Útgjöld sjúklings á komu		Útgjöld hlufallsleg skipting: sjúklingur SÍ		
	Number of specialists <sup>1)</sup>	Visits	Total expenditure/ payments to specialists	Negotiated discount of/on service	Payments by patients to specialists	Total social expenditure to specialists IHI	Total expenditure per visit	Payments by patients per visit	Total social expenditure per visit	Expenditure payment per visit: IHI	%	Specialities
			Pús. kr.	Thousand ISK		Kr.	ISK					
Augn-Laser v/ gláku	1	30	1.310		197	1.113	43.650	6.561	37.089	15,0%	85,0%	Special Eye Laser
Augasteinaaðgerðir <sup>4)</sup>	3	2.298	52.796	242	9.205	43.349	22.869	4.006	18.864	17,5%	82,5%	Treatments for lens disorders
Tækniþjónungun	1	284	65.896		24.472	41.425	232.029	86.167	145.862	37,1%	62,9%	In Vitro fertilisation
Þraut, þverfagleg greining og ráðgj	1	211	14.397		4.343	10.054	68.233	20.585	47.649	30,2%	69,8%	Pract. new agreement/contract
Laser v/ augnlækninga	3	25	6.951	29	1.096	5.826	276.875	43.821	233.054	15,8%	84,2%	Laser treatment, eyes
Laser v/ húðlækninga	2	2.142	32.573	1.460	9.558	21.555	14.525	4.462	10.063	30,7%	69,3%	Laser treatment, skin
Samtals Laser	5	2.167	39.524	1.489	10.654	27.381	17.552	4.916	12.636	28,0%	72,0%	Total Laser treatment
Rannsóknir á stofum	4	66.003	699.168	22.909	72.499	603.760	10.246	1.098	9.147	10,7%	89,3%	Clinical pathologists
Rannsóknir utan stofa:												
Rannsóknir LSH <sup>5)</sup> 6)	1	71.744	323.768		30.910	292.857	4.513	431	4.082	9,5%	90,5%	Laboratory research overall LSH
Rannsóknir á sjúkrahúsum <sup>6)</sup>	13	5.712	46.181		5.760	40.422	8.085	1.008	7.077	12,5%	87,5%	Laboratory research at hospitals
Samtals Rannsóknir utan stofa	14	77.456	369.949		36.670	333.279	4.776	473	4.303	9,9%	90,1%	Total laboratory research
Röntgenstofur	2	54.315	996.550		310.401	686.149	18.348	5.715	12.633	31,1%	68,9%	Radio logists/clinics
Ýmsir samn. v/ sjúkrastofnana, annað en rannsóknir	17	5.049	76.715	7.884	16.772	52.059	13.633	3.322	10.311	24,4%	75,6%	Contracts w/health institution, other then laboratory research
<b>Samtals</b>	<b>48</b>	<b>207.813</b>	<b>2.316.305</b>	<b>32.524</b>	<b>485.213</b>	<b>1.798.568</b>	<b>10.990</b>	<b>2.335</b>	<b>8.655</b>	<b>21,2%</b>	<b>78,8%</b>	<b>Total</b>
<b>Alls</b>	<b>385</b>	<b>658.855</b>	<b>7.429.783</b>	<b>32.524</b>	<b>2.050.987</b>	<b>5.346.271</b>	<b>11.227</b>	<b>3.113</b>	<b>8.114</b>	<b>27,7%</b>	<b>72,3%</b>	<b>Total</b>
Efniskostnaður		0	487.626			487.626						Material cost

**Skýringar:**

Upplýsingar eru m.v. við verkdag.

- 1) Fjöldi sérfæðinga sem hafa starfað á árinu. Sérfæðingar sem starfa einungis hluta úr ári eru meðtaldir.
- 2) Koma sjúklings á stofu þar sem hann hitir bæði svæfingartækni og skurðlækni telt sem tvær komur.
- 3) Umsvif Barnalæknaþjónustunnar eht. er meðtalin.
- 4) Samningar vegna augasteinaaðgerða. Meðtaldar aðgerðir vegna samninga við sjúkrastofnanir.
- 5) Meðtaldir eru reikningar fyrir erlendar rannsóknir.
- 6) Rannsóknir greiddar til sjúkrastofnana eru vegna beiðna frá sjálfstætt starfandi læknum.
- 7) Þraut, nýr samningur tók gildi 1. apríl 2011. Ekki á við að færa inn einingar, samíð um fasta upphæð.

**Notes:**

The information is based on the day the service was performed.

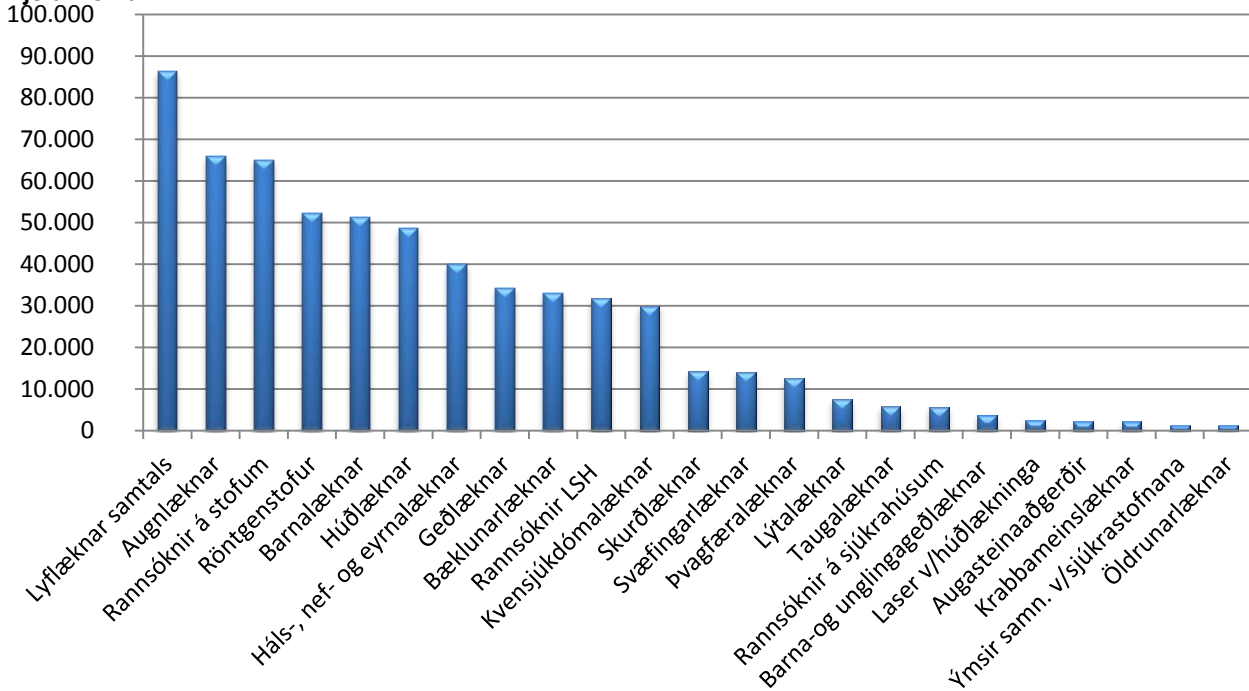
- 1) Specialist practicing portion of the year are included.
- 2) The patient's visit in a clinic where he meets both an anaesthesiologists and a surgeon is counted as two visits.
- 3) The paediatrician-service is included.
- 4) Contracts regarding treatments for lens.
- 5) Including in voices regarding laboratory research abroad.
- 6) Laboratory research paid to health institutions because of requests from independant working doctors.
- 7) Pract. new agreement/contract came into force on 1. april 2011



**Komur til sérgreinalækna árið 2012**

Visits by type of speciality 2012

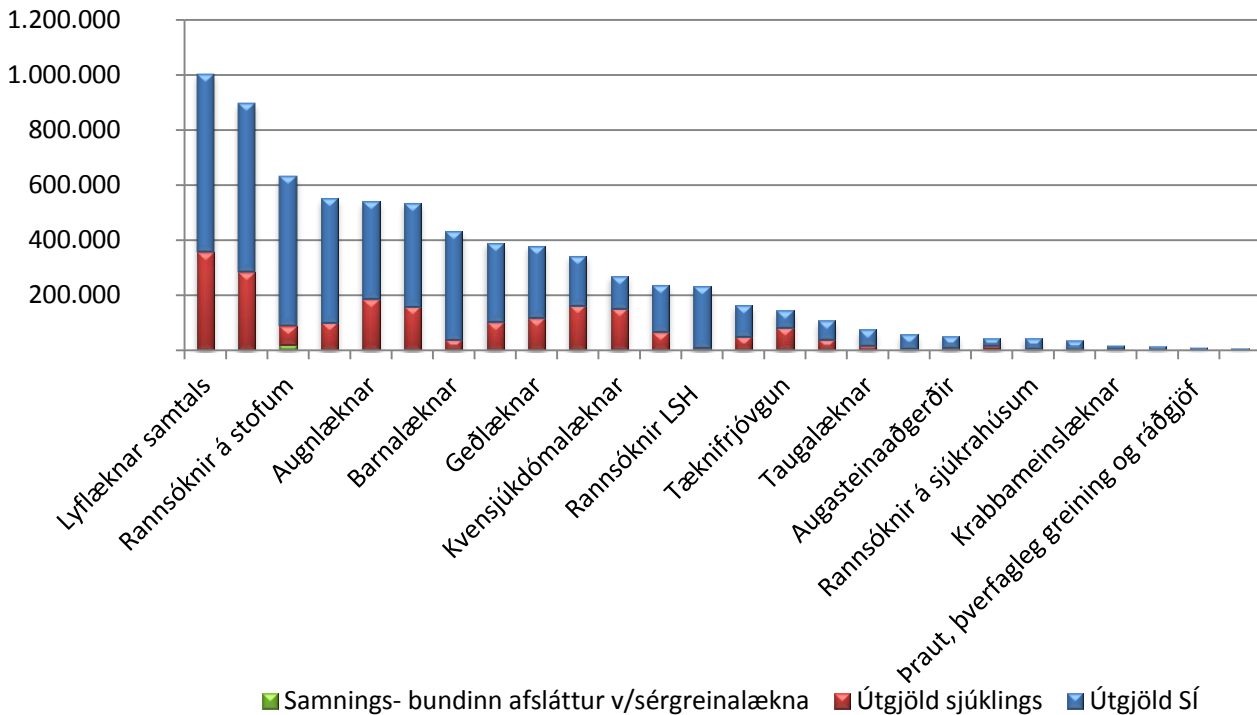
Fjöldi koma



**Heildarútgjöld vegna sérgreinalækna 2012**

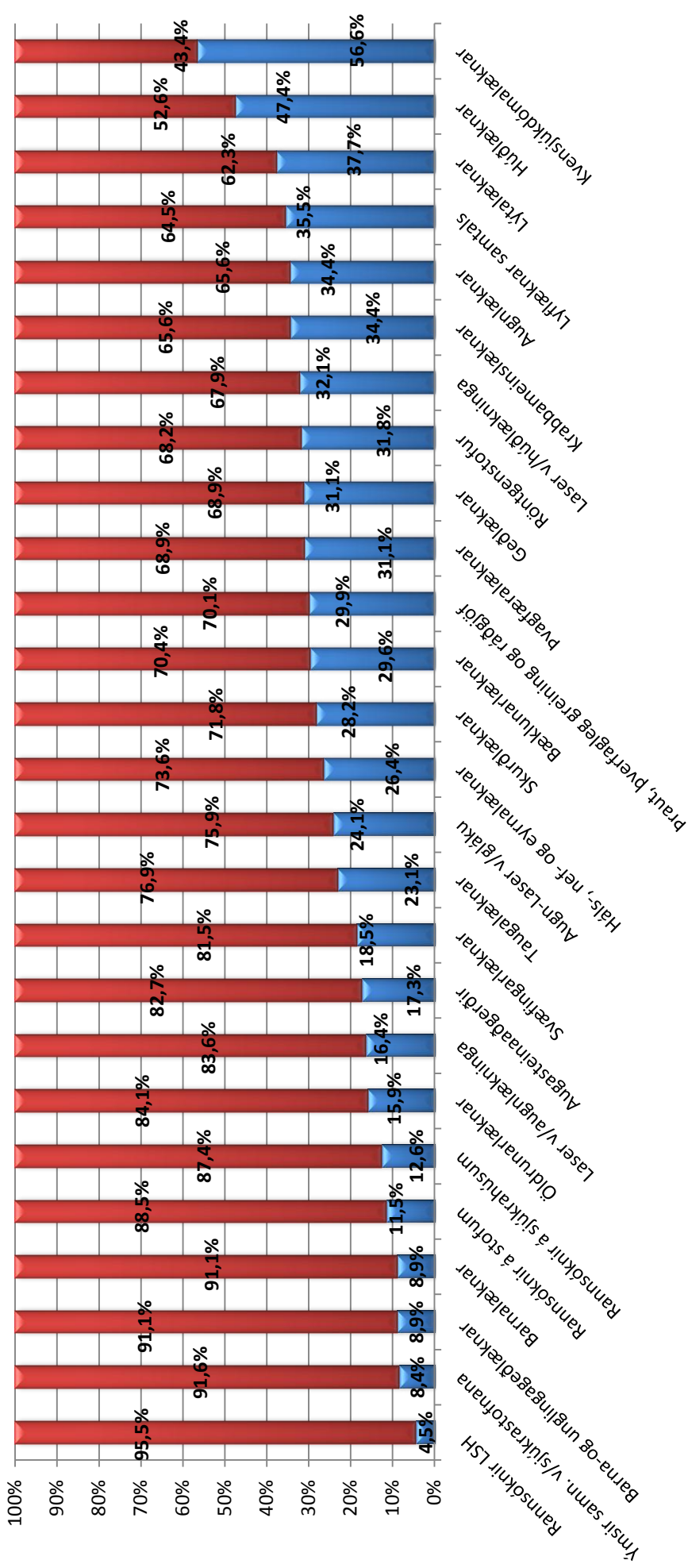
Total expenditure payments to specialists

í þús.kr.



### Hlutfallsleg skipting útgjalda á komu 2012

*Expenditure payment per visit, patient/IHI*



■ Hluti sjúklings ■ Hluti SÍ

## Tannlækningar

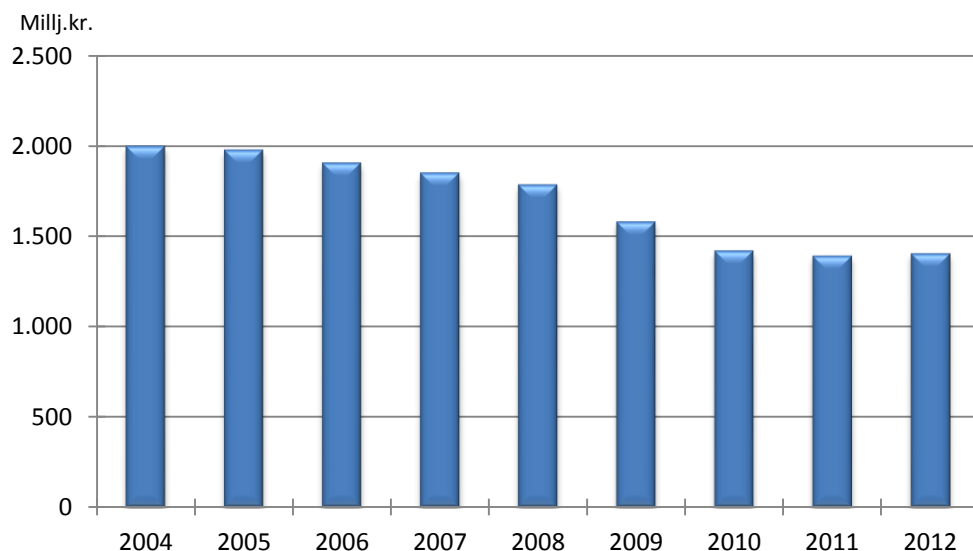
**Tafla 1.8 Fjöldi sjúklinga og útgjöld sjúkratrygginga vegna almennra tannlækninga 1995-2012**  
*Number of patients and health insurance expenditure for general dental care 1995-2012*

Ár	Börn			Örorkulífeyrisþegar			Elilífeyrisþegar		
	Fjöldi	Útgjöld í þús.kr.	Meðalkostn. kr.	Fjöldi	Útgjöld í þús.kr.	Meðalkostn. kr.	Fjöldi	Útgjöld í þús.kr.	Meðalkostn. kr.
Year	Number	ISK thousand	Mean ISK	Number	ISK thousand	Mean ISK	Number	ISK thousand	Mean ISK
1995	43.303	463.509	10.704	2.567	53.765	20.945	3.922	72.667	18.528
1996	46.230	483.206	10.452	2.700	62.545	23.165	4.207	77.038	18.312
1997	46.285	465.780	10.063	2.758	61.608	22.338	4.604	87.000	18.897
1998	46.103	459.630	9.970	2.935	64.439	21.955	4.891	94.049	19.229
1999	47.303	491.143	10.383	3.702	84.622	22.858	7.887	175.046	22.194
2000	47.930	511.363	10.669	4.294	92.783	21.608	8.581	181.962	21.205
2001	47.778	496.271	10.387	4.649	104.283	22.431	9.094	189.911	20.883
2002	48.891	510.328	10.438	5.157	98.744	19.148	9.499	182.152	19.176
2003	49.449	538.976	10.900	6.538	128.554	19.663	10.221	221.640	21.685
2004	47.958	544.278	11.349	6.325	136.857	21.638	10.619	236.839	22.303
2005	47.075	522.024	11.089	6.660	157.622	23.667	11.000	269.747	24.522
2006	46.160	505.592	10.953	6.827	163.773	23.989	11.203	280.674	25.054
2007	47.184	528.143	11.193	7.086	165.400	23.342	11.739	282.531	24.068
2008	49.223	584.454	11.874	7.424	169.308	22.806	12.274	293.550	23.916
2009	48.476	562.843	11.611	7.724	172.053	22.275	12.847	281.099	21.881
2010	47.194	534.319	11.322	7.661	156.840	20.473	13.455	272.921	20.284
2011	45.901	512.528	11.166	8.016	170.369	21.254	14.187	282.958	19.945
2012	46.183	573.945	12.428	7.967	164.005	20.586	14.730	299.301	20.319

Skýringar:

Á árinu 2011 eru 43,1 m.kr. af útgjöldum vegna tannlækninga barna vegna tímabundins átaks í tannvernd barna efnaminni foreldra.

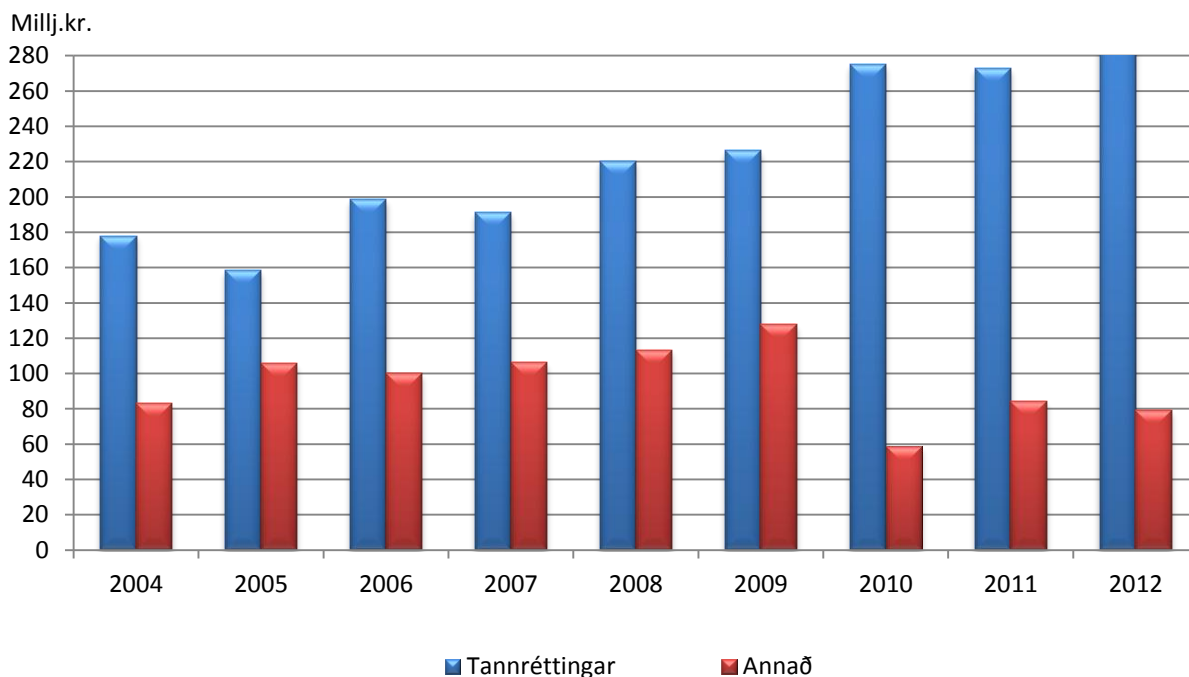
**Heildarútgjöld vegna tannlækninga 2004-2012**  
*Dental care expenditure 2004-2012*



Útgjöld á verðlagi ársins 2012, neysliverðsvísitala

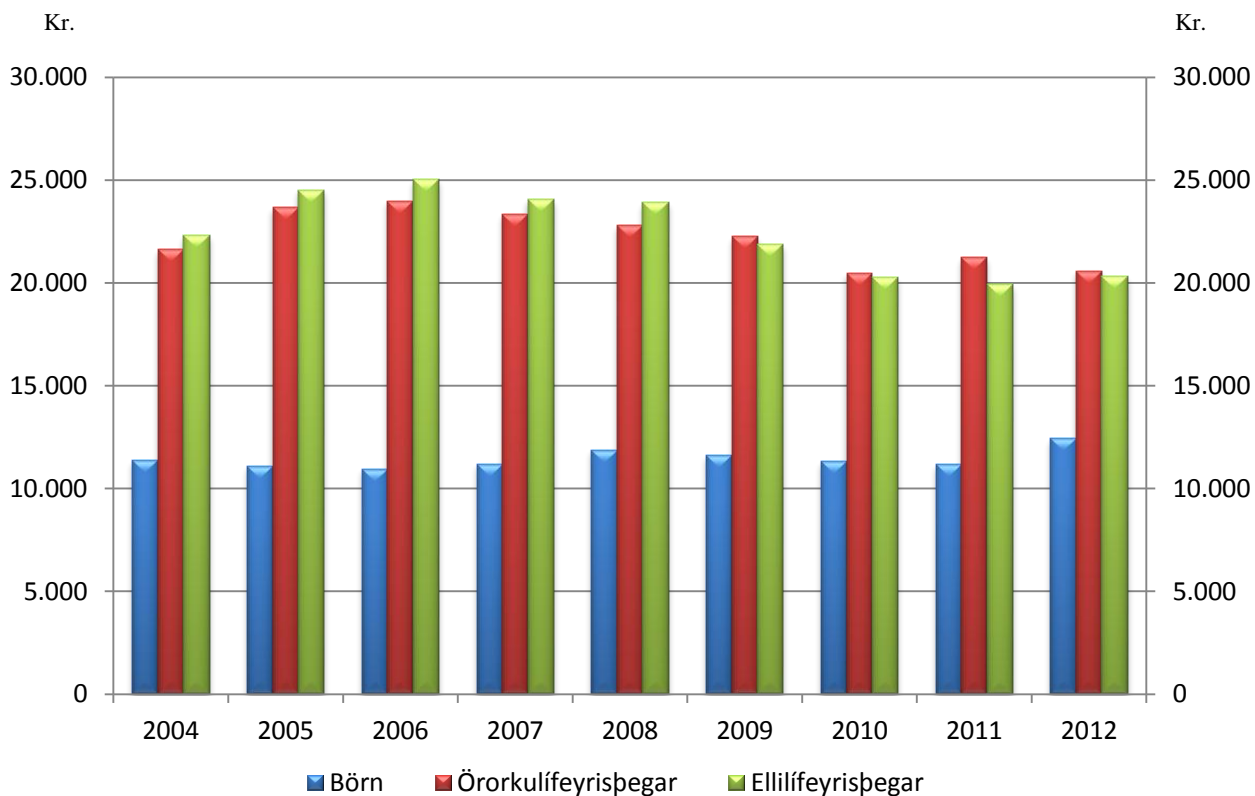
**Útgjöld tannlækninga vegna alvarlegra fæðingargalla, slysa og sjúkdóma 2004-2012**

*Dental expenditure due to congenital defects, accidents or illness 2004-2012*



**Meðalkostnaður almennra tannlækninga á sjúkling 2004-2012**

*General dental care, mean expenditure per patient 2004-2012*



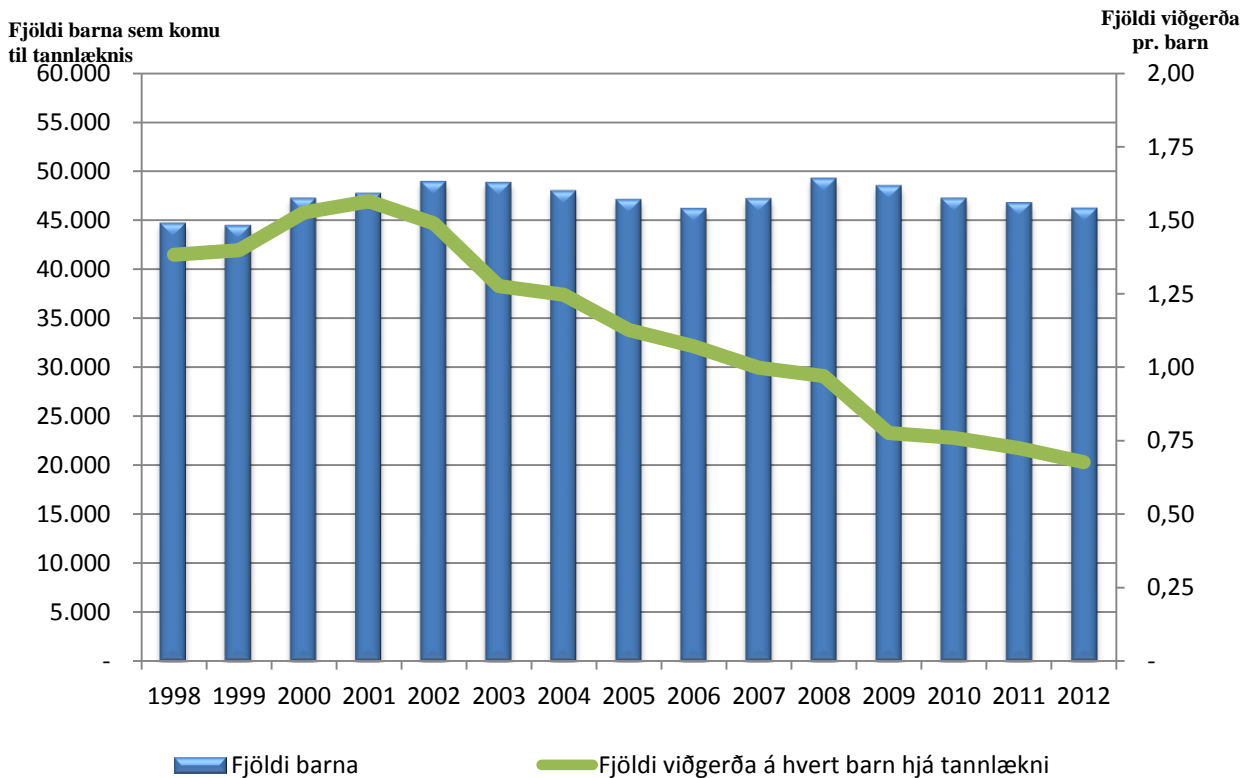
**Tafla 1.9 Fjöldi barna og viðgerða hjá tannlæknum með kostnaðarþátttöku SÍ 1998-2012**

*Number of children who receive general dental care and number of repairs 1998-2012*

Ár	Fjöldi barna	Fjöldi viðgerða á hvert barn hjá tannlækni	Fjöldi viðgerða	Fjöldi barna sem gert var við í	Hlutfall barna sem komu til tannlæknis og engin viðgerð	Hlutfall barna sem komu til tannlæknis og gert var við í	Fjöldi viðgerða á hvert barn sem var gert við í
1998	44.665	1,38	61.754	18.888	57,7	42,3	3,27
1999	44.414	1,40	62.108	18.932	57,4	42,6	3,28
2000	47.209	1,53	72.072	20.719	56,1	43,9	3,48
2001	47.699	1,57	74.663	20.898	56,2	43,8	3,57
2002	48.891	1,49	72.852	20.889	57,3	42,7	3,49
2003	48.818	1,28	62.313	19.803	59,4	40,6	3,15
2004	47.958	1,25	59.778	19.098	60,2	39,8	3,13
2005	47.075	1,13	53.064	17.966	61,8	38,2	2,95
2006	46.160	1,07	49.444	17.121	62,9	37,1	2,89
2007	47.184	1,00	47.110	16.724	64,6	35,4	2,82
2008	49.223	0,97	47.736	16.867	65,7	34,3	2,83
2009	48.476	0,78	37.612	15.668	67,7	32,3	2,40
2010	47.194	0,76	35.843	15.123	68,0	32,0	2,37
2011	46.738	0,72	33.860	14.428	69,1	30,9	2,35
2012	46.183	0,68	31.277	13.604	70,5	29,5	2,30

**Fjöldi barna og viðgerða hjá tannlæknum með kostnaðarþátttöku SÍ 1998-2012**

*Number of children who receive general dental care and number of repairs*



## Hjálpartæki

**Tafla 1.10** Hjálpartæki og næring, útgjöld flokkuð niður á útgjaldaflokkka 2004-2012, milljónir króna  
*Assistive technology equipment and nutrition by type of expenditure 2004-2012, ISK million.*

Útgjaldaflakkar	2004	2005	2006	2007	2008	2009	2010	2011	2012	Type of expenditure
Hjálpartæki til meðferðar og þjálfunar	314	290	364	425	516	673	730	765	834	Aids for personal medical treatment
Spelkur, bækunarskór, gervilimur og gervihlutur	253	254	277	278	281	386	390	419	473	Orthoses, orthopaedic shoes, prostheses and prosthetic parts
Hjálpartæki við persónulega aðhlynningu	224	233	266	325	388	558	601	610	661	Aids for personal care and protection
Hjálpartæki við flutning	171	228	231	277	280	257	238	235	281	Aids for personal mobility
Hjálpartæki við heimilishald	0	0	0	0	1	1	0	0	0	Aids for housekeeping
Hjálpartæki til heimilis	77	80	89	114	118	143	167	155	176	Furnishing and adaptations to homes and other premises
Hjálpartæki til tjáskipta, upplýsinga og viðvörðunar	78	83	107	127	142	186	207	226	234	Aids for communication, information and signalling
Hjálpartæki til að létta notkun annarra tækja	2	2	3	4	6	7	7	4	8	Aids for handling products and goods
Bíla kaupastyrkir <sup>2)</sup>	121	107	115	114	164	0	0	0	0	Vehicle-purchasing grants
<b>Samtals hjálpartæki</b>	<b>1.239</b>	<b>1.278</b>	<b>1.452</b>	<b>1.665</b>	<b>1.896</b>	<b>2.209</b>	<b>2.341</b>	<b>2.414</b>	<b>2.667</b>	<b>Aids in total</b>
Næringarefni og áhöld										Nutrition and help accessories
Sérfræði, næring og fylgihlutur	78	103	111	148	196	291	265	215	201	Special nutrition and help accessories
<b>Samtals hjálpartæki og næring</b>	<b>1.317</b>	<b>1.381</b>	<b>1.563</b>	<b>1.813</b>	<b>2.092</b>	<b>2.501</b>	<b>2.605</b>	<b>2.628</b>	<b>2.868</b>	<b>Aids and nutrition in total</b>

Fjöldi umsókna um hjálpartæki<sup>1)</sup>

27.603

29.974

28.435

31.675

33.664

31.736

32.793

33.209

38.394

38.394

Útgjöld SÍ á umsókn í krónum<sup>3)</sup>

38.390

37.333

43.452

46.024

48.126

66.159

68.490

69.178

65.241

Fjöldi einstaklinga á bak við samþykktar umsóknir<sup>1)</sup>

9.509

10.364

9.573

10.562

10.685

10.590

11.622

11.941

12.862

### Samþykktar umsóknir, aldursdreifing og svæðaskipting 2009-2011

Aldursdreifing	2010		2011		2012	
	Alls	Konur	Alls	Konur	Alls	Konur
<b>0-18 ára</b>	<b>1.141</b>	<b>498</b>	<b>1.196</b>	<b>508</b>	<b>1.370</b>	<b>575</b>
<b>19-45 ára</b>	<b>1.348</b>	<b>817</b>	<b>1.295</b>	<b>773</b>	<b>1.356</b>	<b>811</b>
<b>46-66 ára</b>	<b>2.966</b>	<b>1.693</b>	<b>3.049</b>	<b>1.749</b>	<b>3.259</b>	<b>1.776</b>
<b>67 ára og eldri:</b>	<b>6.167</b>	<b>3.960</b>	<b>6.401</b>	<b>4.077</b>	<b>6.877</b>	<b>4.370</b>
<b>Samtals</b>	<b>11.622</b>	<b>6.968</b>	<b>11.941</b>	<b>7.107</b>	<b>12.863</b>	<b>7.532</b>

Par af umsóknir frá:

Reykjavík og Reykjanes

8.291

Aðrir landshlutar

3.331

8.490

3.621

9.241

3.621

7.107

5.331

12.863

7.532

There of applications from:

Reykjavík and Reykjanes

8.291

Other regions

3.331

8.490

3.621

9.241

3.621

7.107

5.331

12.863

7.532

Skýringar:

Útgjöld vegna reksturs hjálpertækjamiðstöðvarinnar eru undanskilin.

1) Fjöldi þeirra sem eru með öndunarvélur eru ekki meðtaldir, fellur undir hjálpertæki til meðferðar og þjálfunar.

2) Ný reglugerð frá og með 1. janúar 2003 og janúar 2009.

3) Samtals hjálpertæki án öndunarvéla og bíla kaupastyrkja frá 2003

Note: Expenditure regarding the management of the Center for technical aids is not included.

1) Respirator aid is included in aids for personal medical treatment.

2) According to regulation dated January 1st, 2003 and January 2009.

3) Aids in total with out respirator aid and vehicle-purchasing grants from January 1st, 2003.

**Skilgreiningar á útgjaldaflokkum:**

*Hjálpartæki til meðferðar og hjálfunar:* hér undir fellur m.a. öndunarvélar, súrefnisbúnaður, þrýstisokkar, kviðslitsbelti, sykursýkisbúnaður, raförvunarbúnaður, hjálpartæki til varnar legusárum og standgrindur.

*Spelkur, bæklunarskór, gervilimir og gervihlutar:* undir gervihluta fellur m.a. hárkollur, gervibrjóst og gervihlutar í andlit.

*Hjálpartæki við persónulega aðhlyningu:* hér undir fellur m.a. hjólastólápokar, regnslár í hjólastóla, hlífðartæki, hjálpartæki til að klæða sig í og úr, salernis- og baðhjálpartæki, hjálpartæki vegna barkaskurðar, stómahjálpartæki, þvagleggir og þvagpokar, bleiur og hjálpartæki vegna hægðaleka.

*Hjálpartæki við flutning:* hér undir fellur m.a. stafir, hækjur, göngugrindur, hjól, hjólastólar, hjálpartæki við flutning fólks, snúningshjálpartæki og tæki til að lyfta fólki.

*Hjálpartæki við heimilishald:* hér undir fellur m.a. hjálpartæki við matargerð, uppþvott og borðhald.

*Hjálpartæki til heimilis:* hér undir fellur m.a. rúmborð, stólar, sessur, sjúkrarúm, aukabúnaður fyrir húsgögn, stuðningsbúnaður, dýra- og gluggaopnarar, hjólastólalyftur og öryggisbúnaður á heimili.

*Hjálpartæki til tjáskipta, upplýsinga og viðvörðunar:* hér undir fellur m.a. talgervlar, tölvur, lestrarhjálpartæki, hljóðflutningskerfi, samtalshjálpartæki, minnishjálpartæki og öryggiskallkerfi.

*Hjálpartæki til að léttu notkun annarra tækja:* hér undir fellur m.a. opnarar, rofar, hjálpartæki til stjórnunar á umhverfi, tæki til framlengingar, tæki til skorðunar og búnaður til að hlutir renni ekki til.

**Definitions of expenditure categories :**

*Aids for personal medical treatment:* includes among other things respirators, oxygen units, anti-oedema stockings, hernia straps, equipment for diabetes, stimulators, aids for pressure sore prevention and parallel bars.

*Orthoses, orthopaedic shoes, prostheses and prosthetic parts:* included in prosthetic parts among other things are wigs, breast prostheses and composite facial prostheses.

*Aids for personal care and protection:* includes among other things overalls, body-worn protective aids, aids for dressing and undressing, aids for toileting, tracheostomy aids, ostomy aids, urine diverters and collectors, urin absorbing and defaecation aids, aids to prevent from involuntary urine- and/or faeces leakage and aids for washing, bathing and showering.

*Aids for personal mobility:* includes among other things walking-sticks, crutches, walkers, cycles, wheelchairs, transfer aids, turning aids and lifting aids.

*Aids for housekeeping:* includes among other things aids for preparing food and drink, for dishwashing and for eating and drinking.

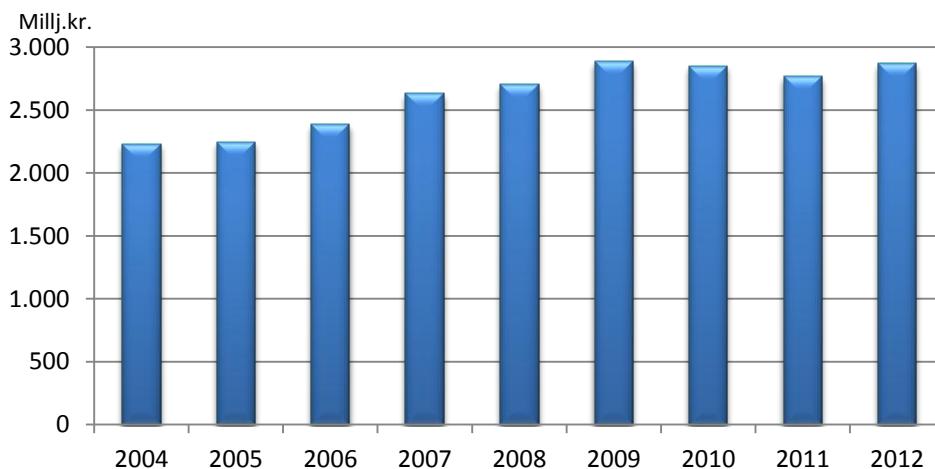
*Furnishing and adaptations to homes and other premises:* includes among other things bed tables, chairs, seat cushions, beds, aids for height adjustment of furniture, support devices, door and window openers, wheelchair lifts and safety equipment for the home.

*Aids for communication, information and signalling:* includes among other things devices for synthetic speech, computers, reading aids, sound transmission systems, dialogue units, memory systems and alarm systems.

*Aids for handling products and goods:* includes among other things aids for handling containers, switches, environmental control systems. aids for extended reach. for positioning and for fixation.

**Útgjöld vegna hjálpartækja og næringar 2004-2012**

*Technical aids and nutrition expenditure 2004-2012*



Útgjöld á verðlagi ársins 2012, neysluverðsvísitala

**Tafla 1.11 Dæmi um úthlutun nokkurra hjálpartækja og útgjöld vegna þeirra 2005-2012**  
*Sample of assistive technology equipment, number and expenditure 2005-2012*

	Fjöldi / Number										Millj. kr. / ISK million									
	2005	2006	2007	2008	2009	2010	2011	2012	2005	2006	2007	2008	2009	2010	2011	2012				
<b>Hjálpartæki við flutning</b>																				
Hjólástólar, handknúir	966	910	1.037	1.048	969	970	1.048	1.045	84,2	89,8	91,9	93,4	64,4	79,0	75,9	76,0				
Rafknúir hjólástólar	92	78	101	116	89	89	93	121	72,4	49,3	64,3	79,0	60,6	47,3	61,5	72,6				
Lágar göngugrindur með/án hjóla	1.190	1.278	1.317	1.321	1.364	1.367	1.418	1.584	15,2	14,7	14,7	19,2	17,4	19,6	18,0	22,0				
Sérsmíðuð seti, setur og bók í hjólástóla	96	92	101	92	94	110	96	117	22,9	21,4	26,4	32,1	34,1	45,8	33,6	46,0				
<b>Hjálpartæki við persónulega aðhlyningu</b>																				
Baðstólar, baðkersbretti, baðkersseti	891	1.031	1.151	1.107	1.086	1.211	1.149	1.200	4,0	6,2	8,1	7,8	7,0	10,3	7,8	9,8				
Salernisstólar og salernisupphækkunar	1.000	1.033	1.147	1.194	1.100	1.222	1.234	1.265	3,9	6,9	7,7	7,8	9,7	14,7	11,9	12,5				
<b>Hjálpartæki til heimilis</b>																				
Sjúkrarúm	158	139	153	141	145	140	140	161	9,1	10,6	11,4	10,8	9,7	12,2	8,2	13,3				
<b>Bleitur</b>																				
Bleituþegar	1.752	1.879	1.939	2.252	2.227	2.285	2.005	1.584	40,0	42,6	57,6	77,9	116,8	134,6	154,3	157,3				
<b>Öryggisþjónusta</b>																				
Öryggiskallerfi	1.409	1.538	1.834	2.021	2.352	2.492	2.760	2.849	81,1	103,7	125,0	130,7	182,0	201,5	220,4	231,1				
<b>Öndunarvélar (CPAP og BIPAP)</b>																				
	-	-	-	-	-	-	-	-	52,4	101,8	93,5	111,9	109,6	94,7	116,4	162,4				
<b>Gervilímur</b>																				
Gervihandleggir	52	37	26	39	33	43	42	57	29,5	35,8	31,8	36,6	57,2	53,1	55,4	79,1				
Gervifótleggir	116	142	117	122	102	122	124	112	7,0	5,0	5,0	3,7	11,9	7,9	9,5	11,5				
<b>Spelkur og bæklunarskór</b>																				
Hryggspelkur	269	251	235	272	224	257	202	306	22,6	30,8	26,8	32,9	45,3	45,2	45,9	67,6				
Spelkur fyrir efri útlimi	351	358	372	349	292	296	356	385	158,7	162,3	160,7	178,6	203,5	210,9	228,5	244,2				
Spelkur fyrir neðri útlimi	974	996	1.122	1.167	1.058	1.146	1.193	1.517	10,8	11,2	10,0	14,7	15,6	16,8	14,4	17,3				
Bæklunarskór	1.477	1.335	1.325	1.293	1.224	1.311	1.312	1.654	5,6	4,9	5,3	5,6	7,2	9,6	7,6	10,8				
Breytingar á skóm	105	78	69	62	50	38	66	66	73,8	73,6	76,0	89,7	95,3	100,2	110,6	117,8				
									67,0	71,6	68,7	68,0	84,8	83,9	95,4	97,5				
									1,5	1,0	0,7	0,6	0,5	0,5	0,5	0,8				

Skýring: Fjöldatölur eiga bæði við um nýkaup og endurnýtt tæki.

Note: Number refers both to new and reused devices.



## Þjálfun

**Tafla 1.12 Fjöldi sjúklinga og komur til sjúkrapjálfa á samt útgjöldum sjúkratrygginga 2010-2012**  
*Number of patients and visits to physical therapists as well as health insurance expenditure 2010-2012*

	2010		2011		2012		Breyting	Breyting
	vægi		vægi		vægi		2010-2011	2011-2012
Kostnaður sjúkrapjálfunar, kr.	2.430.270.968	100,0%	2.651.546.149	100,0%	2.857.954.429	100,0%	9,1%	7,8%
Kostn hluti SÍ kr.	1.535.417.495	63,2%	1.680.406.828	63,4%	1.751.045.287	61,3%	9,4%	4,2%
Kostn. hluti sjúklinga, kr.	894.853.473	36,8%	971.139.321	36,6%	1.106.909.142	38,7%	8,5%	14,0%
Fjöldi sjúklinga	36.751		39.277		41.058		6,9%	4,5%
Meðal heildarkostn. / sjúkling	66.128		67.509		69.608		2,1%	3,1%
Meðal kostn.SÍ / sjúkl., kr.	41.779		42.783		42.648		2,4%	-0,3%
Meðal sjúklingshluti, kr.	24.349		24.725		26.960		1,1%	9,0%
Fjöldi koma	540.818		558.672		555.605		3,3%	-0,5%
Meðalfjöldi koma / sjúkling	14,72		14,22		13,53		-3,4%	-4,9%

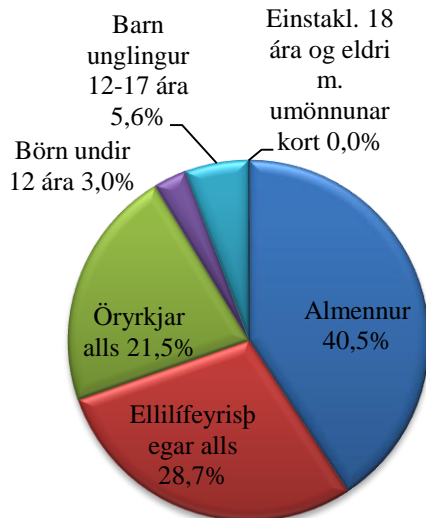
Skýring:

1) Hér eru útgjöld m.v. meðferðardag og eru því ekki í fullu samræmi við bókhaldstölur SÍ eða tölur í töflu 1.2.

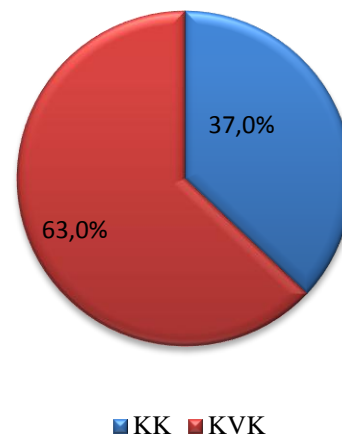
Note:

1) Expenditure for physical therapy service outside institutions according to treatment day. Figures in table 1.2 are annual accounts figures.

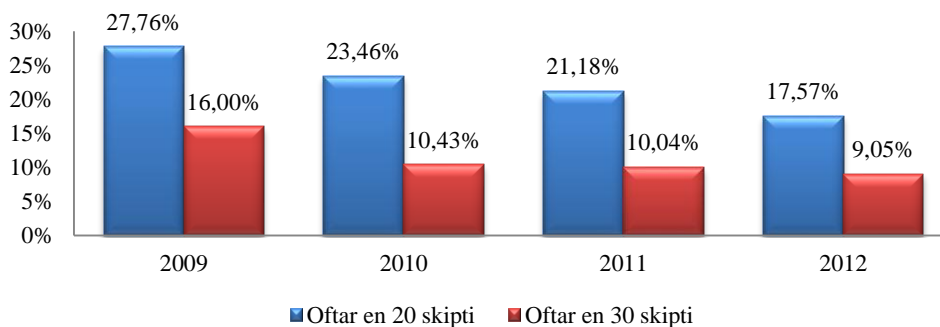
### Komur eftir stöðu sjúklinga 2012



### Fjöldi skipta í sjúkrapjálfun eftir kyni 2012



### Hlutfall sjúklinga sem fór oftari en 20 og oftari en 30 skipti í meðferð 2009 - 2012



**Tafla 1.13 Fjöldi sjúklinga í talþjálfun og fjöldi koma/skipta 2010-2012**

*Number of patients in speech therapy and number of visits 2010-2012*

	2010			2011			2012			
	Talþj. skv. samn.	Talþj. styrkur skv. reglug.	Samtals	Talþj. skv. samn.	Talþj. styrkur skv. reglug.	Samtals	Talþj. skv. samn.	Talþj. styrkur skv. reglug.	Samtals	
Fjöldi sjúklinga	274	388	662	578	265	843	973	0	973	<i>Number of patients</i>
Komur	3.697	2.642	6.339	5.400	1.617	7.017	10.530	0	10.530	<i>Number of visits</i>
Verkgreiðslur, útgjöld SÍ, þús.kr.	20.353	6.078	26.430	31.040	3.648	34.688	62.430	0	62.430	<i>Expenditure/fee for service</i>
Meðalfjöldi koma	13	7	10	9	6	8	11	0	11	<i>Average number of visits</i>
Meðalútgjöld á sjúkling kr.	7.428	1.566	3.993	5.370	1.377	4.115	6.416	0	6.416	<i>Average expenditure per patient ISK</i>

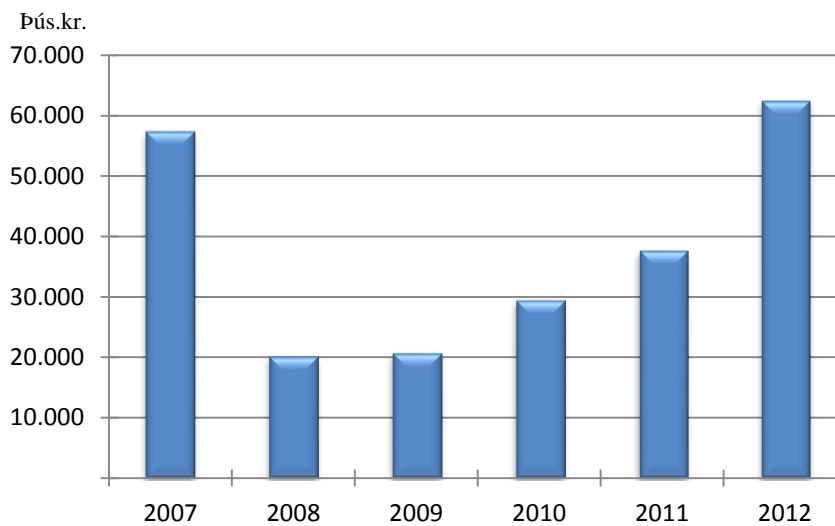
**Skýring:**

- 1) Hér eru útgjöld m.v. meðferðardag og eru því ekki í fullu samræmi við bókhaldstölur SÍ eða tölur í töflu 1.2.
- 2) Samanlagður fjöldi sjúklinga gefur ekki réttmynd af fjölda allra sjúklinga í talþjálfun þar sem að sami sjúklingurinn getur fengið endurgreiðslu vegna þjálfunar hjá talmeinafræðingi sem er á samningi við SÍ og utan samnings.
- 3) Styrkur vegna talþjálfunar féll niður 1. janúar 2012. Eingöngu er unnið skv. samningi við talþjálfara frá þeim tíma.

**Note:**

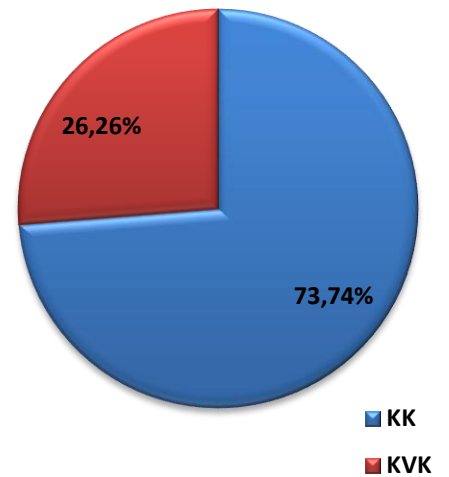
- 1) Expenditure for speech therapy service outside institutions according to treatment day. Figures in table 1.2 are annual accounts figures.
- 2) The number of patients is not a number of the total sum in terms of the contract and according to the regulation, It is not possible to add up those numbers whereas the patient can be counted for in the contract and the regulation.
- 3) Individual benefits were cancelled January 1st 2012 and since then payments have only been according to contract with speech therapists.

**Útgjöld vegna talþjálfunar 2007-2012**



Útgjöld á verðlagi ársins 2012, neysluverðsvísitala

**Fjöldi skipta í talþjálfun eftir kyni**



**Tafla 1.14 Fjöldi sjúklinga í iðjubjálfun og fjöldi koma/skipta 2009-2012**  
*Number of patients in practical therapy and number of visits 2009-2012*

	2009	2010	2011	2012	
Fjöldi sjúklinga	238	228	246	235	Number of patients
Komur	5.601	5.238	4.856	4.817	Number of visits
Verkgreiðslur, útgjöld SÍ, þús.kr.	25.311	23.922	22.746	24.115	Expenditure/fee for service
Meðalfjöldi koma	24	23	20	20	Average number of visits
Meðalútgjöld á sjúkling kr.	10.635	10.492	9.246	10.262	Average expenditure per patient ISK

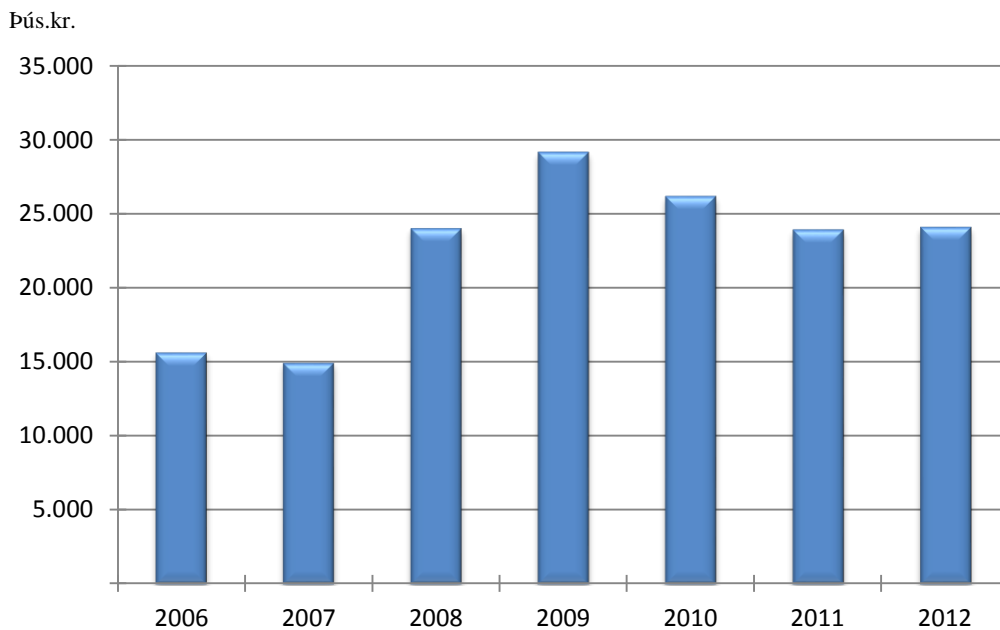
Skýring:

- 1) Hér eru útgjöld m.v. meðferðardag og eru því ekki í fullu samræmi við bókhaldstölur SÍ eða tölur í töflu 1.2.
- 2) Samanlagður fjöldi sjúklinga gefur ekki rétta mynd af fjölda allra sjúklinga í iðjubjálfun þar sem að sami sjúkingurinn getur fengið endurgreiðslu vegna þjálfunar hjá talmeinafræðingi sem er á samningi við SÍ og utan samnings.

Note:

- 1) Expenditure for speech therapy service outside institutions according to treatment day. Figures in table 1.2 are annual accounts figures.
- 2) The number of patients is not a number of the total sum in terms of the contract and according to the regulation, It is not possible to add up those numbers whereas the patient can be counted for in the contract and the regulation.

**Útgjöld vegna iðjubjálfunar 2006-2012**  
*Practical therapy expenditure 2006-2012*



Útgjöld á verðlagi ársins 2012, neysluverðsvísitala

## Sjúkraflug

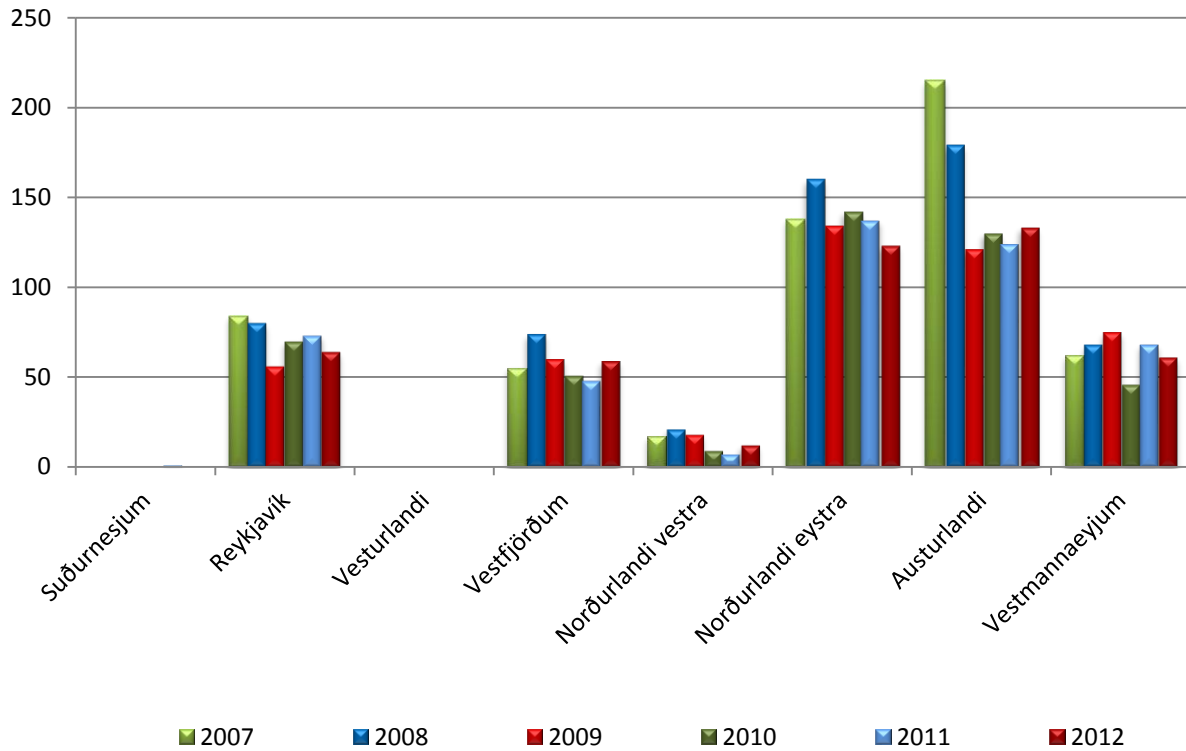
Tafla 1.15 Fjöldi sjúkrafluga árin 2010-2012  
Number of ambulance flights 2010-2012

Sjúklingur fluttur frá:	2010			2011			2012			Patient moved from:
	Fjöldi ferða/Number of flights			Fjöldi ferða/Number of flights			Fjöldi ferða/Number of flights			
	Greitt af SÍ	Önnur flug	Samtals	Greitt af SÍ	Önnur flug	Samtals	Greitt af SÍ	Önnur flug	Samtals	
<b>Suðurnesjum</b>	<i>paid by SÍ</i>	<i>Other flights</i>	<i>Total</i>	<i>paid by SÍ</i>	<i>Other flights</i>	<i>Total</i>	<i>paid by SÍ</i>	<i>Other flights</i>	<i>Total</i>	
Keflavík	-	-	0	-	1	1	-	-	0	Suðurnes
<b>Samtals</b>	<b>-</b>	<b>0</b>	<b>0</b>	<b>-</b>	<b>1</b>	<b>1</b>	<b>-</b>	<b>0</b>	<b>0</b>	<b>Total</b>
<b>Reykjavík</b>										Reykjavík
Reykjavík	-	70	70	-	73	73	-	64	64	
<b>Samtals</b>	<b>-</b>	<b>70</b>	<b>70</b>	<b>-</b>	<b>73</b>	<b>73</b>	<b>-</b>	<b>64</b>	<b>64</b>	<b>Total</b>
<b>Vesturlandi</b>										West-Iceland
Rífi	-	-	-	-	-	-	-	-	-	
Búðardal	-	-	-	-	-	-	-	-	-	
<b>Samtals</b>	<b>-</b>	<b>-</b>	<b>-</b>	<b>-</b>	<b>-</b>	<b>-</b>	<b>-</b>	<b>-</b>	<b>-</b>	<b>Total</b>
<b>Vestfjörðum</b>										Westfords of Iceland
Patreksfirði	-	-	-	-	-	-	-	-	-	
Bíldudal	14	5	19	19	2	21	23	2	25	
Þingeyri	0	-	0	-	-	0	-	-	0	
Ísafirði	25	6	31	20	7	27	26	6	32	
Gjögri	0	-	0	-	-	0	2	-	2	
Hólmavík	1	-	1	-	-	0	-	-	0	
<b>Samtals</b>	<b>40</b>	<b>11</b>	<b>51</b>	<b>39</b>	<b>9</b>	<b>48</b>	<b>51</b>	<b>8</b>	<b>59</b>	<b>Total</b>
<b>Norðurlandi vestra</b>										North-west-Iceland
Blönduósi	0	-	0	-	-	0	2	-	2	
Sauðárkróki	4	2	6	7	-	7	8	2	10	
Siglufirði	2	1	3	-	-	0	-	-	0	
<b>Samtals</b>	<b>6</b>	<b>3</b>	<b>9</b>	<b>7</b>	<b>0</b>	<b>7</b>	<b>10</b>	<b>2</b>	<b>12</b>	<b>Total</b>
<b>Norðurlandi eystra</b>										North-east-Iceland
Akureyri	29	89	118	39	73	112	29	77	106	
Grímsey	7	0	7	7	1	8	3	-	3	
Húsavík	4	2	6	5	1	6	7	1	8	
Kópaskeri	-	-	-	-	-	-	-	-	-	
Raufarhöfn	1	-	1	-	-	0	-	-	0	
Reykjahlíð	1	-	1	1	1	2	1	-	1	
Þórshöfn	9	0	9	10	-	10	4	1	5	
<b>Samtals</b>	<b>51</b>	<b>91</b>	<b>142</b>	<b>61</b>	<b>76</b>	<b>137</b>	<b>44</b>	<b>79</b>	<b>123</b>	<b>Total</b>
<b>Austurlandi</b>										East-Iceland
Vopnafirði	17	-	17	10	1	11	15	-	15	
Egilsstöðum	48	11	59	42	6	48	50	9	59	
Neskaupstað	21	6	27	35	6	41	23	4	27	
Breiðdalsvík	-	-	-	-	-	-	-	-	-	
Djúpavogi	-	-	-	-	-	-	-	-	-	
Höfn	27	0	27	21	3	24	28	4	32	
<b>Samtals</b>	<b>113</b>	<b>17</b>	<b>130</b>	<b>108</b>	<b>16</b>	<b>124</b>	<b>116</b>	<b>17</b>	<b>133</b>	<b>Total</b>
<b>Vestmannaeyjum</b>										Vestmannaeyjar
Vestmannaeyjum	36	10	46	56	12	68	43	18	61	
<b>Samtals</b>	<b>36</b>	<b>10</b>	<b>46</b>	<b>56</b>	<b>12</b>	<b>68</b>	<b>43</b>	<b>18</b>	<b>61</b>	<b>Total</b>
<b>Alls</b>	<b>246</b>	<b>202</b>	<b>448</b>	<b>271</b>	<b>187</b>	<b>458</b>	<b>264</b>	<b>188</b>	<b>452</b>	<b>Total</b>

2010 voru 6 flug frá VE með þyrlu Landhelgisgæslunnar greidd af SÍ  
 2011 voru 4 flug frá VE með þyrlu Landhelgisgæslunnar greidd af SÍ  
 2012 voru 3 flug frá VE með þyrlu Landhelgisgæslunnar greidd af SÍ

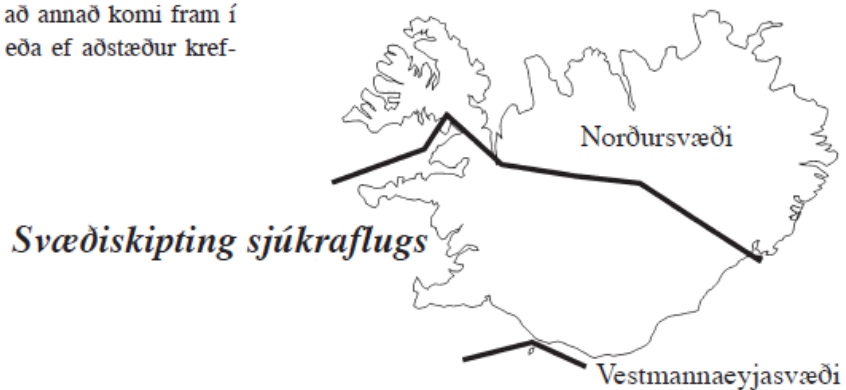
**Fjöldi sjúkrafluga frá:**

*Number of ambulance flights from:*



**Sjúkraflug með flugvélum**

Hverju svæði tilheyrir eitt aðalsjúkrahús sem sjúklingar eru fluttir til nema að annað komi fram í beiðni heilbrigðisstarfsmanns eða ef aðstæður krefjast þess.



Slysatryggingar  
Staðtölur  
2012

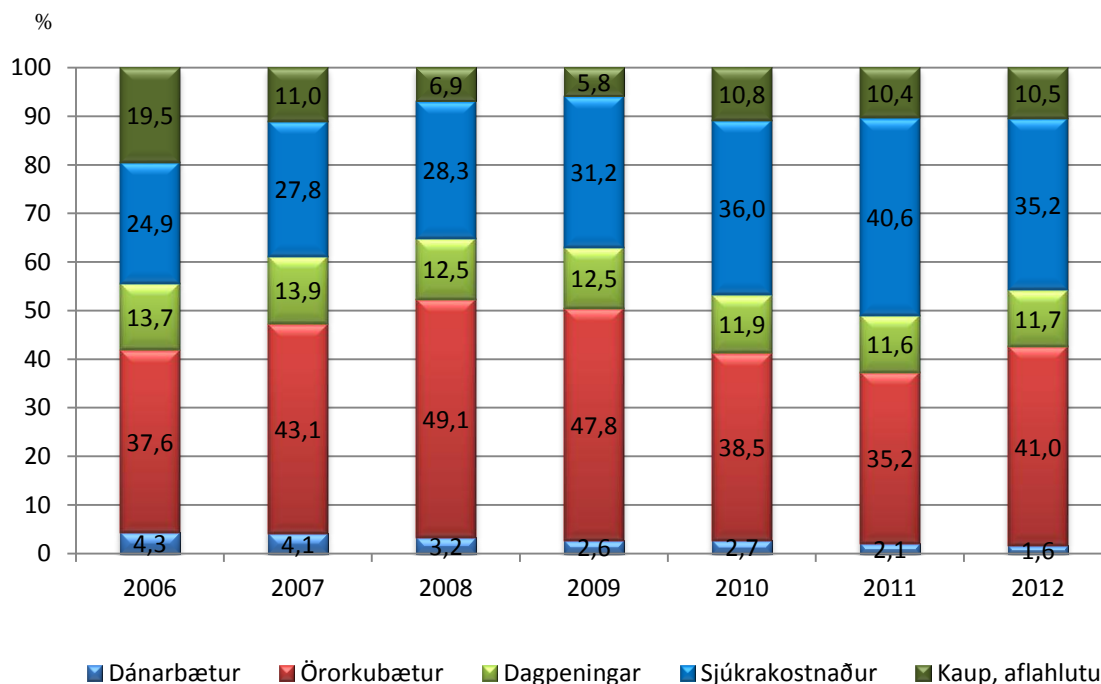
**Tafla 2.1 Helstu útgjaldaflokkar eftir greiðsluflokkum 2006-2012, þús. kr.**

*Expenditure on occupational injury insurance by category 2006-2012, ISK thousand*

Útgjöld eftir greiðsluflokkum	2006	2007	2008	2009	2010	2011	2012	Expenditure by category
<b>Dánarbætur</b>	<b>23.434</b>	<b>21.169</b>	<b>19.566</b>	<b>16.027</b>	<b>15.268</b>	<b>11.360</b>	<b>10.259</b>	Survivor benefits
þ.a. dánarbætur, 8 ára greiðslur	10.972	11.128	11.493	9.032	7.967	5.729	5.535	Survivor benefits, payments for 8 years
þ.a. eingreiðsla	1.323	933	0		565			Survivor benefits, lump sum payment
þ.a. ekknalífeyrir	137	149	40					Survivor widow/widowers benefits
þ.a. barnalífeyrir vegna andláts	11.002	8.959	8.034	6.995	6.735	5.631	4.725	Child pension/Survivor
<b>Örorkubætur</b>	<b>205.729</b>	<b>221.505</b>	<b>296.264</b>	<b>290.982</b>	<b>215.502</b>	<b>192.932</b>	<b>268.484</b>	Invalidity benefits
þ.a. örorkubætur, eingreiðslur	142.724	157.898	223.161	216.757	144.897	116.080	194.605	Invalidity benefits, lump sum payment
þ.a. örorkulífeyrir	37.727	39.345	46.349	46.453	44.465	51.267	48.269	Invalidity pension
þ.a. barnalífeyrir v/örorku	12.316	10.975	11.707	11.451	10.181	9.609	8.883	Child pension/invalidity
þ.a. aldurstengd örorkuuppþót	12.962	13.287	15.048	16.321	15.959	15.975	16.727	Age-related invalidity pension supplement
<b>Dagpeningar</b>	<b>74.930</b>	<b>71.239</b>	<b>75.358</b>	<b>76.256</b>	<b>66.729</b>	<b>63.664</b>	<b>76.715</b>	Per diem benefits
<b>Sjúkrakostnaður</b>	<b>136.118</b>	<b>142.940</b>	<b>170.473</b>	<b>190.166</b>	<b>201.440</b>	<b>222.485</b>	<b>230.898</b>	Medical treatment benefits/reimbursements
þ.a. læknishjálp	19.470	17.783	20.654	30.164	19.382	18.205	23.456	Medical cost
þ.a. sjúkraþjálfun	61.932	73.581	79.587	94.531	104.429	101.415	113.244	Physical therapy
þ.a. viðgerðir á tönnum	7.050	8.276	6.741	6.193	6.003	8.063	6.721	Dental care
þ.a. gervilimir og svipuð hjálpartæki	36.185	34.490	41.091	43.377	48.909	53.428	75.224	Orthoses and other technical aids
þ.a. réttindi vegna milliríkjasamninga					14.963	29.368	0	Health insurance based on mutual international agreements
þ.a. annað	11.481	8.811	22.400	15.900	7.756	12.006	12.254	Other
<b>Kaup, aflahlutur</b>	<b>106.700</b>	<b>56.593</b>	<b>41.602</b>	<b>35.331</b>	<b>60.712</b>	<b>56.922</b>	<b>68.847</b>	Catch shares of fishermen
<b>Samtals</b>	<b>546.910</b>	<b>513.446</b>	<b>603.262</b>	<b>608.762</b>	<b>559.652</b>	<b>547.363</b>	<b>655.204</b>	Total

**Hlutfallsleg skipting helstu útgjaldaflokka slysatrygginga**

*Percentage breakdown of occupational injury insurance by category*



**Tafla 2.2 Helstu útgjaldaflokkar eftir tryggingaflokkum 2006-2012, þús. kr.**

*Expenditure on occupational injury insurance by type of occupation 2006-2012, ISK thousand*

Útgjöld/bætur alls	2006	2007	2008	2009	2010	2011	2012	Expenditure/benefits
Atvinnurekendur	20.639	22.949	23.083	26.567	17.624	13.338	20.132	Employers
Stjórnendur ökutækja	19.367	20.453	23.932	24.653	25.153	28.188	20.639	Motor vehicles drivers
Íþróttamenn	9.516	9.231	6.470	7.662	6.562	9.111	7.613	Athletes
Íþróttamenn í vinnu	617	1.795	1.779	2.619	2.590	4.199	2.945	Athletes in the labour force
Launþegar í landi	257.011	279.818	354.708	371.183	345.858	323.902	399.185	Landbased employee
Sjómenn	199.035	146.466	141.928	128.828	134.415	130.307	160.650	Seamen
Launþegar	91.287	89.771	100.326	93.497	73.702	73.385	91.803	Employee
Útgerðarmenn, sjálfir skipverjar	1.048	102	0					Ship-owner/member of crew
Launþegar, sjómenn skv. I.144/1995	106.700	56.593	41.602	35.331	60.712	56.922	68.847	Wage workers, seamen in accord., with I. 144/1995
Heimilistrygging	13.759	12.663	13.672	13.083	12.304	11.205	16.294	Homework insurance
Bændur, makar þeirra og börn	14.641	10.847	10.313	17.677	10.013	10.995	13.117	Farmers, spouse and children
Slys erlendis	40	122	93	5.178	315	366	260	Accidents abroad
Sjúklingatrygging <sup>1)</sup>	10.723	5.947	7.763	4.172	6.291	4.827	10.630	Patient insurance
Ósjúkratryggðir á Íslandi			11.583	1.157	-4.868	0	0	Not insured by the state
Aðrar starfsstéttir	1.561	3.153	7.939	5.983	3.396	10.925	3.739	Other occupational insurance
<b>Samtals</b>	<b>546.910</b>	<b>513.446</b>	<b>603.262</b>	<b>608.762</b>	<b>559.652</b>	<b>547.363</b>	<b>655.204</b>	<b>Total</b>

Skýring: Sjúklingatrygging skv. eldri löggjöf.

Note: Patient Insurance according to previous legislation.

**Tafla 2.3 Fjöldi þeirra sem metnir hafa verið 10-49% öryrkjar í kjölfar slyss 2005-2012**

*Number of beneficiaries with a 10-49% disability assessment due to an accident 2005-2012*

Tryggingaflokkar	2005	2006	2007	2008	2009	2010	2011	2012	Insurance category
Sjálfstæðir atvinnurek.	11	8	7	12	14	5	4	10	Self-employed
Stjórnendur ökutækja	1	-	-	1	1	1			Motor vehicle drivers
Íþróttamenn	5	5	4	4	3	3	4	3	Athletes
Launþegar í landi	151	162	191	240	212	131	135	190	Labour force other than seamen and farmers
Sjómenn	39	59	41	62	44	16	16	43	Seamen
Bændur	4	4	2	2	6	1	2	2	Farmers
Tryggðir við heimilisstörf	6	9	4	3	7	1	4	5	Home workers
Sjúklingatrygging fyrir 1/1 2001	7	6	1	1		3	2	1	Patients
Aðrir	2	0	1	2	5	1	5	1	Others
<b>Samtals</b>	<b>226</b>	<b>253</b>	<b>251</b>	<b>327</b>	<b>292</b>	<b>162</b>	<b>172</b>	<b>255</b>	<b>Total</b>

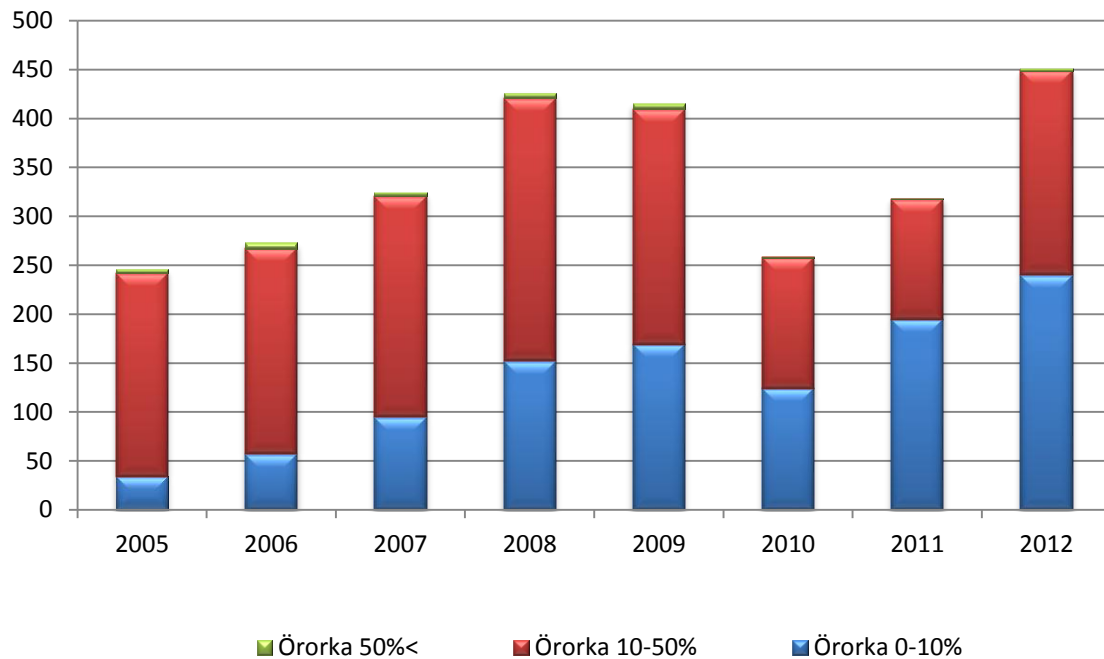
Skýring: Þeir einir fá eingreiðslu sem metnir eru til 10-49% örorku í kjölfar bótaskylds slyss.

Note: Individuals with a 10-49% disability assessment receive a lump sum payment.



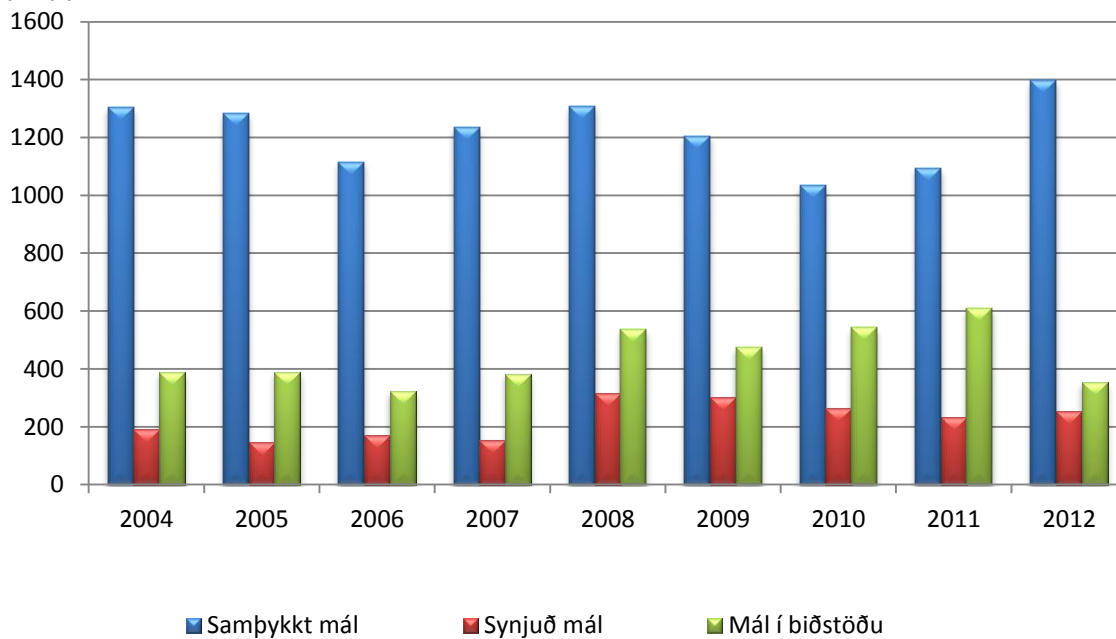
### Örorkustig samþykktra slysa 2004-2012

Fjöldi mála



### Niðurstaða tilkynntra slysa 2004-2012

Fjöldi mála



**Tafla 2.4 Greiðslur flokkaðar eftir tegund greiðslu 2008-2012, kr.**

*Recipients and type of payments 2008-2012, ISK*

	1. jan. 2008	1. feb. 2008	2009	2010	2011	2012	
<b>Dagpeningar</b>							<i>Per diem payments</i>
Einhleypir	1.220	1.270	1.392	1.392	1.505	1.558	<i>Single person</i>
Fyrir hvert barn á framfæri	270	285	312	312	337	349	<i>For each supported child</i>
<b>Greiðslur vegna dauðsfalla</b>							<i>Death benefits / payments</i>
Ekkja eða ekill, greiðsla á mánuði í 8 ár	28.300	29.500	32.332	32.332	34.951	36.174	<i>Payments to widow/widower per month for 8 years</i>
Barnalífeyrir, greiðsla á mánuði með hverju barni á framfæri til 18 ára aldurs	19.000	19.760	21.657	21.657	23.411	24.230	<i>Child pension, payments per month until 18 years of age</i>
<b>Barn 16 ára og eldra á framfæri vegna örorku</b>							<i>Child pension to supporter /caretaker who has a disability assessment, age 16 and older</i>
Lágmarksgreiðsla	354.000	403.547	403.547	403.547	436.234	451.502	<i>Minimum payments</i>
Hámarksgreiðsla	1.062.300	1.105.000	1.211.080	1.211.080	1.309.177	1.354.998	<i>Maximum payments</i>
Lágmarksgreiðsla ef önnur greiðsla kemur ekki til	495.800	515.700	565.207	565.207	610.989	632.374	<i>Minimum payment if the caretaker receives no other payments</i>

**Tafla 2.5 Tilkynnt slys, flokkuð niður á tegund tryggingar 1996-2012**

*Accidents reported to the State Social Security Institute and Health Insurance 1996-2012*

Ár	Slys <i>Accidents</i>							Dauðaslys <i>Fatal accidents</i>		
	Samtals	Sjómenn	Íþróttaslys	Íþr.menn í vinnu <sup>1)</sup>	Sjúklinga-trygging fyrir 1/1 2001	Slysatr. v/ heimilisstörf <sup>2)</sup>	Vinnuslys	Samtals	Sjómenn	Aðrir
<i>Year</i>	<i>Total</i>	<i>Seamen</i>	<i>Athletes accidents</i>	<i>Athletes accidents <sup>1)</sup></i>	<i>Medical treatment accidents before 1/1 2001</i>	<i>Homework accidents <sup>2)</sup></i>	<i>Work related accidents</i>	<i>Total</i>	<i>Seamen</i>	<i>Other</i>
1996	3.010	434	1.156		50	195	1.175	9	6	3
1997	3.044	460	1.113		33	221	1.217	10	5	5
1998	3.031	378	1.200		67	210	1.176	7	3	4
1999	2.991	381	1.145		55	188	1.222	5	1	4
2000	3.005	361	1.235		42	172	1.195	5	1	4
2001	3.108	344	1.434		51	160	1.119	7	2	5
2002	2.401	413	495	62	27	189	1.215	11	5	6
2003	2.037	382	114	132	21	172	1.216	5	1	4
2004	1.799	309	54	49	25	179	1.183	1	1	0
2005	1.782	366	55	11	11	163	1.176	3	1	2
2006	1.583	268	44	9	9	140	1.113	6	2	4
2007	1.772	425	41	8	5	128	1.165	4	2	2
2008	2.160	291	53	12	12	173	1.619	5		5
2009	1.981	239	50	24	8	127	1.533	3	1	2
2010	1.842	279	52	22	2	140	1.347	4	1	3
2011	1.934	252	72	12	2	128	1.468	1	1	0
2012	2.004	249	51	10	4	158	1.532	3	1	2

Skýringar:

1) Íþróttamenn í vinnu frá 1/4 2002

2) Slys við heimilisstörf eru talin með vinnuslysum áður en farið er að tilgreina þau sérstaklega.

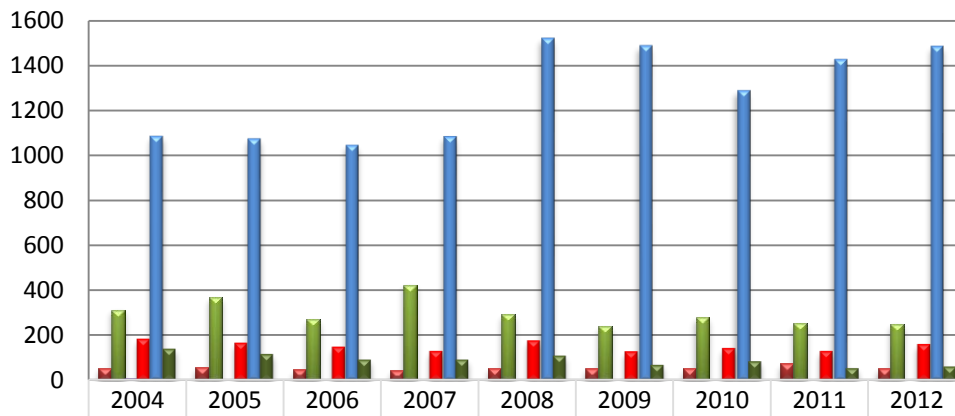
Notes:

1) From 1. April 2002, professional athletes.

2) Home accidents are included in work-related accidents prior to 1986.

Tegundir tilkynntra slysa 2004-2012

Fjöldi mála



	2004	2005	2006	2007	2008	2009	2010	2011	2012
Íþróttamenn	53	56	45	41	53	50	52	72	51
Sjómenn	312	369	270	424	292	239	279	252	249
Slys erlendis	8	2	2	0	1	1	0	1	0
Heimilistrygging	180	163	146	128	173	126	140	128	158
Launþegar	1086	1074	1046	1084	1521	1488	1.288	1.427	1485
Aðrir	137	114	90	90	108	68	83	54	61

Sjúklingatrygging  
Staðtölur  
2012

**Tafla 3.1 Sjúklingatrygging, fjöldi mála 2005-2012**  
*Patient insurance, number of applications 2005-2012*

	2005	2006	2007	2008	2009	2010	2011	2012	
Fjöldi tilkynntra mála	83	80	87	112	136	126	114	119	<i>Number of applications</i>
Samtals afgreidd mál	67	68	82	104	143	131	84	110	<i>Decisions, total</i>
Mál samþykkt	39	18	39	38	59	31	19	19	<i>Approved</i>
Málum synjað eða vísað á váttryggingafélag	28	50	43	66	84	100	65	91	<i>Denied / refers to an insurance company</i>

**Skýring:**

2012: Á árinu 2012 var tölfraeðiúrvinnsla breytt á þann hátt að til ákvarðana teljast þau mál sem lokið er á árinu. Áður miðaðist dagsetningin við ákvörðun um bótaskyldu, þrátt fyrir að bótauppgjöri í samþykktarmálum væri enn ólokið.

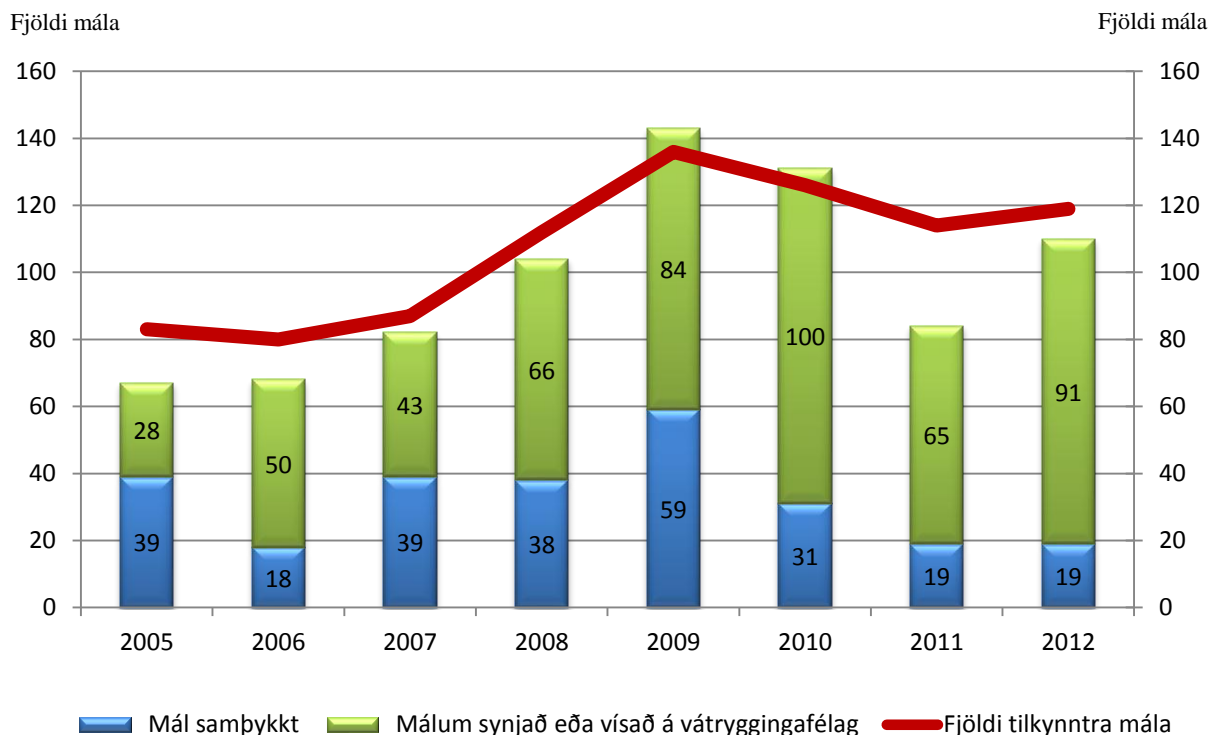
Lög um sjúklingatryggingu tóku gildi þann 1. janúar 2001. Markmið laganna er að auka bótarétt sjúklinga sem biða heilsutjón vegna áfalla í tengslum við lækni meðferð og jafnframt gera þeim auðveldara fyrir að ná rétti sínum.

**Note:**

2012: The processing of statistics was slightly altered in 2012. As of 2012, decisions are only considered to be finalised when a case has been closed whereas before, decisions were considered as finalised when liability had been decided on regardless of whether or not the case had been closed.

The Icelandic law on patient insurance came to effect the 1. January 2001. The goal of the law is to increase the right of patients to get compensation for loss that is the result of medical treatment and make it easier for patients to obtain their rights.

**Sjúklingatrygging**  
**Fjöldi tilkynntra og afgreiddra mála 2005-2012**  
*Number of applications and decisions*



08-202  
Sjúkratryggingar Íslands  
Ársreikningur  
2012

## Skýrsla stjórnenda og staðfesting ársreiknings

Sjúkratryggingar Íslands (SÍ) starfa samkvæmt lögum nr. 112/2008 um sjúkratryggingar sem tóku gildi þann 1. október 2008. Stofnunin heyrir undir velferðarráðherra og annast framkvæmd sjúkratrygginga og semur um og greiðir fyrir heilbrigðisþjónustu sem veitt er samkvæmt lögum og samningum. Jafnframt hefur stofnunin eftirlit með gæðum og árangri starfsemi þeirra sem veita heilbrigðisþjónustu samkvæmt samningum.

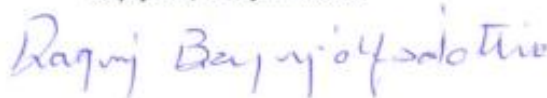
Árið 2012 var fjórða heila starfsár Sjúkratrygginga Íslands. Veruleg þróun er enn í starfseminni bæði hvað varðar verkefni og ekki síður samstarf við TR. Af þeirri ástæðu hafa orðið ákveðnir tilflutningar á milli gjaldaliða sem torveldar nákvæman samanburð á milli ára.

Á árinu 2012 varð 17,7 m.kr. tekjuafgangur af rekstri Sjúkratrygginga Íslands Samkvæmt efnahagsreikningi námu eignir stofnunarinnar 739,9 m.kr., skuldir 715,1 m.kr. og eigið fé nam 24,7 m.kr. í árslok 2012. Tekjuafgangur ársins skýrist að mestu leyti af framlagi frá Velferðarráðuneyti vegna nýs greiðsluþátttökukerfis lyfja. Þessu fjármagni verður ráðstafað á árinu 2013.

Ástæða er einnig til að vekja athygli á því að enn er ekki búið að ljúka formlegum skiptum milli SÍ og TR á eignum, réttindum og skyldum í samræmi við ákvæði til bráðabirgða III í lögum um sjúkratryggingar nr. 112/2008.

Stjórn, forstjóri og aðalbókari staðfesta ársreikning Sjúkratrygginga Íslands fyrir árið 2012 með undirritun sinni.

Reykjavík, 28. júní 2013.



Dagný Brynjólfsson,  
formaður.




Garðar Mýrdal



Jóhannes Pálmason



Ellert B. Schram



Sigurbjörg Sigurgeirsdóttir



Steingrímur Ari Arason,  
forstjóri.



Elísabet H. Guðmundsdóttir,  
aðalbókari.

## Rekstrarreikningur árið 2012

	Skýr.	2012	2011
<b>Tekjur</b>			
Tekjur af samrekstri .....	1	530.372.463	492.668.977
Sérstök tekjufærsla .....	2	133.295.000	113.236.000
Aðrar tekjur .....	3	25.259.342	10.877.638
		<u>688.926.805</u>	<u>616.782.615</u>
<b>Gjöld</b>			
Laun og launatengd gjöld .....	4	640.453.599	590.489.618
Skrifstofu- og stjórnunarkostnaður .....	5	81.895.726	94.221.552
Funda- og ferðakostnaður .....	6	8.178.854	7.566.190
Aðkeypt sérfræðiþjónusta .....	7	222.198.651	233.275.749
Rekstur tækja og áhalda .....	8	52.095.669	49.842.853
Annar rekstrarkostnaður .....	9	51.819.440	39.747.493
Húsnæðiskostnaður .....	10	91.268.375	83.910.306
		<u>1.147.910.314</u>	<u>1.099.053.761</u>
Eignakaup .....	11	11.540.372	2.058.970
		<u>1.159.450.686</u>	<u>1.101.112.731</u>
<b>(Tekjuhalli) tekjuafgangur fyrir ríkisframlag</b>		( 470.523.881)	( 484.330.116)
Ríkisframlag .....		<u>488.200.000</u>	<u>451.000.000</u>
<b>Tekjuafgangur (tekjuhalli) ársins</b>		<u>17.676.119</u>	<u>( 33.330.116)</u>



## Efnahagsreikningur 31. desember 2012

	Skýr.	2012	2011
<b>Eignir</b>			
<b>Veltufjármunir</b>			
Viðskiptakröfur .....		100.399.601	86.658.984
Handbært fé .....		639.457.015	453.088.134
		<u>739.856.616</u>	<u>539.747.118</u>
<b>Eignir alls</b>		<u>739.856.616</u>	<u>539.747.118</u>
<b>Eigið fé og skuldir</b>			
<b>Eigið fé</b>			
<i>Höfuðstóll:</i>			
Höfuðstóll í ársbyrjun .....		7.046.751	40.376.867
Tekjuafgangur (tekjuhalli) ársins .....		17.676.119	( 33.330.116)
<b>Höfuðstóll</b> 13		<u>24.722.870</u>	<u>7.046.751</u>
<b>Eigið fé</b>		<u>24.722.870</u>	<u>7.046.751</u>
<b>Skuldir</b>			
<b>Skammtímaskuldir</b>			
Ríkissjóður .....	12	554.478.426	399.926.791
Viðskiptaskuldir .....		160.655.320	132.773.576
<b>Skuldir</b>		<u>715.133.746</u>	<u>532.700.367</u>
<b>Eigið fé og skuldir alls</b>		<u>739.856.616</u>	<u>539.747.118</u>

## Sjóðstreymi árið 2012

	Skýr.	2012	2011
<b>Rekstrarhreyfingar</b>			
<i>Veltufé frá rekstri:</i>			
Tekjuafgangur (tekjuhalli) ársins.....		17.676.119	( 33.330.116)
<b><i>Veltufé frá rekstri</i></b>		<u>17.676.119</u>	<u>( 33.330.116)</u>
 <i>Breytingar á rekstartengdum eignum og skuldum:</i>			
Skammtímakröfur lækkun/(hækkun).....	(	13.740.617)	( 64.997.440)
Viðskiptaskuldir (lækkun)/hækkun.....		27.881.744	53.751.436
		<u>14.141.127</u>	<u>( 11.246.004)</u>
 <b>Handbært fé frá rekstri</b>		31.817.246	( 44.576.120)
 <b>Fjármögnunarhreyfingar</b>			
 <i>Breyting á stöðu við ríkissjóð</i>			
Framlag ríkissjóðs.....	(	488.200.000)	( 451.000.000)
Greitt úr ríkissjóði.....		642.751.635	642.741.046
<b>Fjármögnunarhreyfingar</b>		<u>154.551.635</u>	<u>191.741.046</u>
 <b>Hækkun (lækkun) á handbæru fé.....</b>		186.368.881	147.164.926
 <b>Handbært fé í ársbyrjun.....</b>		<u>453.088.134</u>	<u>305.923.208</u>
 <b>Handbært fé í lok ársins</b>		<u><u>639.457.015</u></u>	<u><u>453.088.134</u></u>

## Skýringar

### Reikningsskilaaðferðir

#### Grundvöllur reikningsskila

Ársreikningur Sjúkratrygginga Íslands er gerður í samræmi við lög um fjárreiður ríkisins, nr. 88/1997, lög um ársreikninga, nr. 3/2006 og reglugerð um framsetningu og innihald ársreikninga og samstæðureikninga, nr. 696/1996.

Samkvæmt fjárreiðulögum eiga A-hluta ríkisstofnanir ekki að eignfæra varanlega rekstrarfjármuni heldur skulu þeir gjaldfærðir á kaupári. Stofnanirnar eiga almennt ekki að taka lán til langs tíma og mega ekki gangast undir skuldbindingar til lengri tíma nema með heimild í fjárlögum.

#### Skattar

Sjúkratryggingar Íslands eru undanþegnar álagningu tekjuskatta.

#### Skráning tekna

Tekjur stofnunarinnar eru bókaðar í þeim mánuði sem reikningar eru gefnir út.

#### Skráning gjalda

Gjöld eru almennt bókuð þegar reikningar berast stofnuninni. Í lok ársins eru áfallin gjöld er tilheyrja viðkomandi rekstrarári færð í rekstrarreikning og sem ógreidd gjöld í árslok.

#### Skammtímakröfur

Skammtímakröfur eru færðar á nafnverði að teknu tilliti til áfallinna vaxta.

#### Handbært fé

Handbært fé er innstæða á bankareikningum.

#### Lífeyrisskuldbinding

Lífeyrisskuldbinding vegna núverandi og fyrrverandi starfsmanna stofnunarinnar er áhvílandi. Í samræmi við reikningsskilareglu A-hluta ríkissjóðs er lífeyrisskuldbinding ekki færð í ársreikning einstakra A-hluta ríkisstofnana heldur er hún færð í einu lagi hjá ríkissjóði.

#### Skammtímaskuldir

Skammtímaskuldir eru færðar á nafnverði að teknu tilliti til áfallinna vaxta.

## Skýringar

### Bókhald og fjárvarsla

Sjúkratryggingar Íslands annast bókhalds- og greiðsluþjónustu fyrir stofnunina. Fjársýsla ríkisins afgreiðir laun til starfsmanna.

### Fjárheimildir og rekstur

Fjárveitingar á fjárlögum til Sjúkratrygginga Íslands voru 488,2 m.kr. Engar breytingar voru gerðar á árinu á fjárheimildum, þannig að í heild námu fjárheimildir ársins 2012 því 488,2 m.kr.

Rekstrargjöld, að frádregnum sértekjum, námu samtals 470,5 m.kr. og urðu því 17,7 m.kr. innan fjárheimilda ársins. Sundurliðun er sem hér greinir:

Í þús. kr.	Fjárlög	Fjárheimild	Reikningur	Frávik
Sértekjur .....	( 337.700)	( 337.700)	( 688.927)	351.227
Laun og launatengd gjöld .....	509.700	509.700	640.454	( 130.754)
Önnur rekstrargjöld .....	316.200	316.200	507.457	( 191.257)
	488.200	488.200	458.984	29.216
Eignakaup .....	0	0	11.540	( 11.540)
	488.200	488.200	470.524	17.676

Rekstrarreikningur, sundurliðaður eftir viðfangsefnum í þús.kr. er með eftirgreindum hætti:

	2012	2011
Sértekjur .....	( 688.927)	( 616.783)
101 Almennur rekstur .....	1.159.451	1.101.113
	470.524	484.330

### Sundurliðanir

#### 1 Tekjur af samrekstri

Tekjur af samrekstri námu 530,4 m.kr. árið 2012 og hækkuðu um 37,7 m.kr. frá fyrra ári. Sjúkratryggingar Íslands höfðu tekjur af þjónustu og umsýslu fyrir slysatryggingar, 84,2 m.kr. og hjálpartækjamiðstöð (HTM), 412,7 m.kr. Kostnaðarþátttaka HTM í rekstri SÍ nam 33,4 m.kr. en var 24,9 m.kr. árið áður.

## Skýringar

### 2 Sérstök tekjufærsla

Á árinu 2012 er eins og á árinu 2011 færð sérstök tekjufærsla vegna viðskipta SÍ og TR. Að þessu sinni er tekjufærslan 133,3 m.kr. Það liggur fyrir að TR afhendir SÍ þjónustu á undirverði vegna þess að millifærsla fjárheimilda frá TR til SÍ átti sér ekki að fullu stað við uppskiptingu stofnanna. Tilgangur tekjufærslu er því að sýna sem réttastan kostnað af viðskiptum þessara aðila og gera mögulega gjaldfærslu viðskipta SÍ og TR á kostnaðarverði. Á árinu 2012 hækkar þessi sérstaka tekjufærsla vegna endurmats Velferðarráðuneytis og sérstaks mats SÍ á breyttum forsendum um verðmæti viðskipta SÍ og TR á árinu 2012.

### 3 Aðrar tekjur

Aðrar tekjur námu 25,3 m.kr. á árinu, en voru 10,9 m.kr. árið áður. Undir liðnum aðrar tekjur er tekjufært 15,0 m.kr. framlag frá Velferðarráðuneyti til uppbyggingar á nýju greiðsluþátttökukerfi.

	2012	2011
Endurgreiddur ferðakostnaður .....	5.162.423	4.035.172
Aðrar tekjur .....	17.821.091	6.792.767
Fjármunatekjur .....	2.275.828	49.699
	<u>25.259.342</u>	<u>10.877.638</u>

### 4 Laun og launatengd gjöld

Laun og launatengd gjöld námu 640,5 m.kr. á árinu 2012 og hækkuðu um 50,0 m.kr. eða 8,5% frá fyrra ári. Starfsmenn Sjúkratrygginga Íslands voru 110 í árslok 2012, en 105 í árslok árið áður. Ársverk voru 102,22 en voru 97,74 árið 2011. Hækkun launaliðarins skýrist aðallega af aukningu 2 ársverka í slysatryggingum, 80% ársverki í heilbrigðisþjónustu og 70% ársverki í upplýsingatækni. Ennfremur skýrist hækkun af kjarasamningsbundnum þáttum. Áfallið orlof er hvorki reiknað né fært upp í ársreikninginn.

Dagvinna .....	482.870.673	438.985.091
Yfirvinna .....	21.754.460	20.660.967
Vaktaálag .....	31.161	0
Aukagreiðslur .....	8.473.083	11.022.647
Launatengd gjöld .....	121.801.202	115.518.945
Starfstengdur kostnaður .....	5.523.020	4.301.968
	<u>640.453.599</u>	<u>590.489.618</u>

## Skýringar

## 5 Skrifstofu- og stjórnunarkostnaður

Undir þennan lið fellur kostnaður sem tengdur er skrifstofuhaldi Sjúkratrygginga Íslands, sem var 81,9 m.kr. árið 2012 og lækkaði um 12,3 m.kr. eða 13,1% frá fyrra ári. Ástæða þess er breytingar á samstarfi TR og SÍ á árinu 2012. Þetta hefur m.a. þau áhrif að sameiginlegur skrifstofukostnaður lækkaði um 15,4 m.kr. frá fyrra ári. Símagjöld hækkðu um 2,6 m.kr. frá fyrra ári sem skýrist að mestu af kostnaði sem áður var inni í þjónustu frá TR. Burðargjöld hækkðu um 2,3 m.kr. frá fyrra ári. Það skýrist af að hluta af tilflutningi verkefna frá TR og aukningu í heimsendingum hjálpartækja. Afnotagjöld námu 3,9 m.kr. á árinu og hækkðu um 1,8 m.kr. Skýrist það af hugbúnaðarleyfum að fjárhæð 3,0 m.kr. sem keypt voru á árinu. Önnur afnotagjöld lækkuðu á móti.

	2012	2011
Tímarit, blöð og bækur .....	145.750	356.026
Auglýsingar og kynningar .....	975.925	2.715.268
Símagjöld .....	2.792.641	159.315
Burðargjöld .....	20.531.506	18.281.278
Útgáfustarfsemi .....	3.970.361	4.184.357
Afnotagjöld .....	3.919.669	2.074.425
Skrifstofuvörur .....	4.131.504	5.579.573
Gjafir .....	12.727	18.310
Sameiginlegur skrifstofukostnaður .....	45.415.643	60.853.000
	<u>81.895.726</u>	<u>94.221.552</u>

## 6 Funda- og ferðakostnaður

Ferða- og dvalarkostnaður var 8,2 m.kr. á árinu og lækkaði um 0,6 m.kr. eða 8,1% frá fyrra ári. Stærsti liðurinn er ferða- og dvalarkostnaður erlendis en um er að ræða 22 ferðir vegna samstarfs við systurstofnanir erlendis og kynningarferðir. Hluti af þessum kostnaði fæst endurgreiddur úr sjóðum norræns samstarfs. Kostnaður vegna aksturs var 2,2 m.kr. og lækkaði um 1,0 m.kr. eða um 81,2% í samanburði við fyrra ár. Skýrist það að mestu af tilflutningi verkefna frá TR og flutningi gagna í fjargeymslur.

Ferða- og dvalarkostnaður innanlands .....	449.401	577.812
Ferða- og dvalarkostnaður erlendis .....	4.102.029	3.507.796
Funda- og ráðstefnugjöld .....	818.785	971.283
Námskeiðsgjöld .....	343.612	743.802
Félagsgjöld .....	34.507	83.900
Risna .....	183.952	441.721
Akstur .....	2.246.568	1.239.876
	<u>8.178.854</u>	<u>7.566.190</u>

## Skýringar

### 7 Aðkeypt þjónusta

Aðkeypt þjónusta nam 222,2 m.kr. árið 2012 og lækkaði um 11,1 m.kr. milli ára eða 4,7% aðallega vegna flutnings starfa frá TR. Sérfræðiþjónusta lækkaði um 9,6 m.kr. frá fyrra ári. Þetta skýrist að mestu leyti af því að kostnaður vegna aðkeyptrá mata í slysatryggingum lækkaði um 2 m.kr. sem og að aðkeypt mót í sjúklingatryggingu að fjárhæð 4,7 m.kr. voru færð að fullu á fjárlagalið Sjúklingatryggingar. Kostnaður vegna tölvu- og kerfisfræðiþjónustu hækkaði um 10,9 m.kr. eða 13,2% frá fyrra ári. Skýringin er aukin útgjöld vegna undirbúnings upptöku nýs lyfjagreiðslukerfis, vinnu við eignakerfi hjálpartækja og réttinda- og gagnagáttir. Aðkeypt vinna af TR lækkaði um 14,6 m.kr. og stafar það af því að flutt voru stöðugildi frá TR til SÍ á árinu. Önnur sérfræðiþjónusta hækkar um 1,8 m.kr. frá ári sem skýrist af ráðningaþjónustu og aðkeyptri þjónustu vegna áhættugreiningar tölvukerfa.

	2012	2011
Sérfræðiþjónusta .....	34.036.224	43.665.106
Tölvu- og kerfisfræðiþjónusta .....	93.668.610	82.781.041
Aðkeypt vinna .....	90.379.360	105.000.000
Önnur sérfræðiþjónusta .....	2.262.977	472.442
Rekstrarsamningar .....	1.851.480	1.357.160
	<u>222.198.651</u>	<u>233.275.749</u>

### 8 Rekstur tækja og áhalda

Kostnaður við rekstur tækja og áhalda var 52,1 m.kr. árið 2012. Þar af eru 47,8 m.kr. vegna endurnýtingar og viðgerðarþjónusta hjálpartækja og jókst kostnaðurinn um 1,4 m.kr. frá fyrra ári sem skýrist af betri endurnýtingu hjálpartækja. Hækkun rekstrarleigu tækja og búnaðar skýrist af leigugreiðslu tölvubúnaðar sem áður var innifalin í greiðslu fyrir þjónustu til TR.

Smátæki og áhöld .....	1.256.204	1.059.958
Viðgerðir og viðhald .....	1.676.771	2.332.972
Varahlutir og viðhaldsvörur .....	47.820.112	46.445.325
Rekstrarleiga tækja og búnaðar .....	1.342.582	4.598
	<u>52.095.669</u>	<u>49.842.853</u>

## Skýringar

## 9 Annar rekstrarkostnaður

Annar rekstrarkostnaður nam 51,8 m.kr. á árinu 2012 sem er 12,1 m.kr. hækkun frá fyrra ári. Breytingin skýrist að mestu af 8,6 m.kr. aukningu í sameiginlegri þjónustu vegna lægri afsláttar í kostnaðarpátttöku HTM. Hækkun í máltíðum og matvælum skýrist að mestu leyti af fleiri keyptum einingum í mötuneytinu en árið á undan.

	2012	2011
Máltíðir og matvæli .....	11.962.222	9.922.939
Sameiginleg þjónusta .....	33.445.390	24.851.709
Rekstrarvörur .....	2.464.055	2.163.333
Hreinsun og gagnaeyðing .....	1.114.581	443.337
Bifreiðakostnaður .....	1.674.650	1.524.861
Fjármunatekjur .....	533.385	155.266
Ýmis annar kostnaður .....	625.157	686.048
	<u>51.819.440</u>	<u>39.747.493</u>

## 10 Húsnæðiskostnaður

Húsnæðiskostnaður hækkaði um 7,4 m.kr. frá fyrra ári. Húsnæðiskostnaður Sí er tvískiptur. Stofnunin er annars vegar með á leigu húsnæði á fjórðu hæð að Laugavegi 116 og hins vegar er HTM með aðsetur í húsnæði að Vínlandsleið 16. Tryggingasvið flutti á árinu úr húsnæði TR af þriðju hæð yfir á fjórðu hæð að Laugavegi 116. Leigugjöld á Laugaveginum hækkuðu um 5,4 m.kr. vegna yfirtöku á kostnaði sem áður var greiddur af TR en á móti kom lækkun vegna leiðréttingar húsnæðis HTM á árinu 2009. Aukning viðhaldskostnaðar skýrist af uppsetningu öryggiskerfis í nýju húsnæði á Laugavegi og yfirtöku kostnaðar sem áður var greiddur af TR. Þrif og sorphirða hækkuðu um 2,7 m.kr. frá fyrra ári eða um 46,1%. Þar af var 1,6 m.kr. sem áður var greitt af TR vegna ræstingar á Laugavegi.

Leigugjöld .....	68.177.111	64.979.232
Orka .....	4.212.286	3.910.341
Viðhald fasteigna .....	7.173.440	5.018.276
Þrif og sorphirða .....	8.432.212	5.772.718
Sameiginlegur húsnæðiskostnaður .....	427.000	0
Annar húsnæðiskostnaður .....	2.846.326	4.229.739
	<u>91.268.375</u>	<u>83.910.306</u>



## Skýringar

### 11 Eignakaup

Eignakaup námu 11,5 m.kr. á árinu og hækkuðu um 9,5 m.kr. frá árinu 2011. Tölvubúnaður hækkaði um 6,0 m.kr. frá fyrra ári. Hann var endurnýjaður að hluta og að auki var greidd lokagreiðsla vegna leigusamnings við Hewlett Packard og eignaðist stofnunin með því tölvurnar sem samningurinn náði yfir. Hækkun kostnaðar húsgagna og skrifstofubúnaðar er vegna flutnings Tryggingasviðs á árinu.

	2012	2011
Tölvubúnaður .....	7.355.298	1.315.765
Húsgögn .....	2.547.270	167.910
Skrifstofubúnaður .....	1.117.063	303.891
Önnur tæki og búnaður .....	520.741	271.404
	<u>11.540.372</u>	<u>2.058.970</u>

### 12 Staða við ríkissjóð

Í efnahagsreikningi er gerð sérstök grein fyrir greiðslustöðu Sjúkratrygginga Íslands gagnvart ríkissjóði. Þannig eru greiðslur og framlag færð um viðskiptareikning ríkissjóðs í reikningsskilum stofnunarinnar. Í árslok 2012 nam skuld Sjúkratrygginga við ríkissjóð 554,5 m.kr. og hafði skuldin aukist um um 154,6 m.kr. á árinu.

Staða 1. janúar 2012 .....	( 399.926.791)
Ríkisframlag .....	488.200.000
Greiðslur .....	( 643.515.464)
Millifærslur .....	763.829
Staða 31. desember 2012 .....	<u>( 554.478.426)</u>

### 13 Eigið fé

Skilgreining á framlagi ríkissjóðs og færsluaðferð leiðir það af sér að höfuðstóll Sjúkratrygginga Íslands sýnir uppsafnaðan rekstrarárangur stofnunarinnar gagnvart fjárlögum og fjárheimildum. Í lok ársins 2012 sýnir höfuðstóll Sjúkratrygginga Íslands ónotaða fjárheimild að fjárhæð 24,7 m.kr. og hafði staðan batnað um 17,7 m.kr. frá árinu á undan, eða sem nemur tekjuafgangi ársins.

#### Höfuðstóll

Höfuðstóll 1. janúar 2012 .....	7.046.751
Tekjuafgangur fyrir ríkisframlag .....	( 470.523.881)
Ríkisframlag .....	488.200.000
Höfuðstóll 31. desember 2012 .....	<u>24.722.870</u>

08-206  
Sjúkratryggingar  
Ársreikningur  
2012

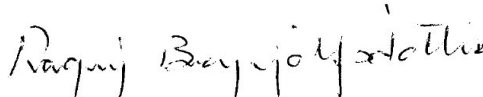
## Skýrsla stjórnenda og staðfesting ársreiknings

Fjárlagaliðurinn 08-206 Sjúkratryggingar, heyrir undir velferðarráðuneyti. Um Sjúkratryggingar gilda lög nr. 112/2008. Sjúkratryggingar Íslands annast greiðslur til þeirra sem öðlast réttindi samkvæmt þessum lögum.


Á árinu 2012 varð 422,2 m.kr. tekjuhalli af rekstri fjárlagaliðarins Sjúkratryggingar. Samkvæmt efnahagsreikningi námu eignir fjárlagaliðarins 1.776,3 m.kr., skuldir 2.198,6 m.kr. og eigið fé var því neikvætt um 422,2 m.kr. í árslok 2012.

Stjórn, forstjóri og aðalbókari Sjúkratrygginga Íslands staðfesta ársreikning fjárlagaliðarins Sjúkratryggingar fyrir árið 2012 með undirritun sinni.

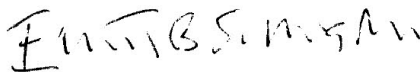
Reykjavík, 28. júní 2013



Dagný Brynjólfsson,  
formaður.



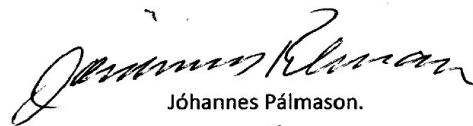
Garðar Mýrdal.



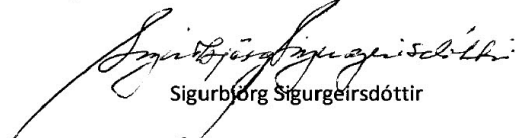
Ellert B. Schram



Steingrímur Ari Arason,  
forstjóri.



Jóhannes Pálmarson.



Sigurbjörg Sigurgeirsdóttir



Elisabet H. Guðmundsdóttir,  
aðalbókari.

## Staðfesting ríkisendurskoðanda

Til ráðherra

Við höfum endurskoðað ársreikning Sjúkratrygginga fyrir árið 2012. Ársreikningurinn hefur að geyma skýrslu stjórnenda, rekstrarreikning, efnahagsreikning, yfirlit um sjóðstreymi, upplýsingar um mikilvægar reikningsskilaaðferðir og aðrar skýringar. Hann er lagður fram af stjórnendum stofnunarinnar og eru þeir ábyrgir fyrir gerð og framsetningu hans í samræmi við lög um fjárreiður ríkisins.

Við erum ábyrgir fyrir því álit sem látið er í ljós á ársreikningnum á grundvelli endurskoðunarinnar. Endurskoðunin fólst í eftirfarandi aðgerðum:

- að sannreyna að ársreikningurinn gefi glögga mynd af rekstri og efnahag í samræmi við góða
- að kanna innra eftirlit og meta hvort það tryggir viðeigandi árangur,
- að kanna hvort reikningar séu í samræmi við heimildir fjárlaga, fjáráukalaga og annarra laga,
- að kanna og votta áreiðanleika kennitalna um umsvif og árangur af starfseminni ef þær eru,

Endurskoðunin byggir á skipulögðu ferli aðgerða og faglegu mati sem miðar að því að staðfesta fjárhæðir og aðrar upplýsingar í ársreikningnum. Hún felur meðal annars í sér áhættugreiningu, greiningaraðgerðir, úrtakskannanir og athuganir á gögnum til að sannreyna fjárhæðir og aðrar upplýsingar sem fram koma í ársreikningnum. Endurskoðunin felur einnig í sér mat á þeim reikningsskila- og matsaðferðum sem gilda um A-hluta stofnanir. Við teljum að endurskoðunin hafi byggt upp nægjanlega traustan grunn til að staðfesta réttmæti

Það er álit okkar að ársreikningurinn gefi glögga mynd af afkomu Sjúkratrygginga á árinu 2012, efnahag 31. desember 2012 og breytingu á handbæru fé á árinu 2012 í samræmi við lög um fjárreiður ríkisins.

Ríkisendurskoðun, 28. júní 2013



Sveinn Arason,  
ríkisendurskoðandi.

## Rekstrarreikningur árið 2012

	Skýr.	2012	2011
<b>Gjöld</b>			
Lækniskostnaður .....	1	6.479.161.153	6.122.155.201
Lyf .....	2	8.911.130.067	9.332.576.806
Lyf með S-merkingu .....	3	5.881.939.801	5.285.099.191
Hjálpartæki og næring .....	4	3.280.924.157	3.009.351.664
Hjúkrun í heimahúsum .....	5	189.090.467	201.223.517
Þjálfun .....	6	1.835.482.547	1.747.745.267
Tannlækningar .....	7	1.403.023.634	1.322.834.533
Sjúkraflutningar og ferðir innanlands .....	8	465.459.521	430.999.159
Brýn meðferð erlendis .....	9	1.750.368.546	1.849.000.369
Súkrakostnaður vegna veikinda og slysa erlendis .....	10	235.624.069	243.212.292
Sjúkradagpeningar .....	11	252.491.342	215.542.384
Annað .....	12	250.599.438	225.175.720
		<u>30.935.294.742</u>	<u>29.984.916.103</u>
<b>Tekjuhalli fyrir hreinar fjármunatekjur</b>		( 30.935.294.742)	( 29.984.916.103)
Fjármunatekjur .....	13	1.353.527	194.599
<b>Tekjuhalli fyrir ríkisframlag</b>		( 30.933.941.215)	( 29.984.721.504)
Ríkisframlag .....		<u>30.511.700.000</u>	<u>29.363.600.000</u>
<b>Tekjuhalli ársins</b>		<u>( 422.241.215)</u>	<u>( 621.121.504)</u>

## Efnahagsreikningur 31. desember 2012

	Skýr.	2012	2011
<b>Eignir</b>			
<b>Veltufjármunir</b>			
Ríkissjóður .....	15	1.295.104.017	745.686.967
Framkvæmdasjóður aldraðra .....	14	156.414.871	156.414.871
Viðskiptakröfur .....		68.359.250	111.397.279
Sjúkrakostnaður vegna EES-landa .....		206.432.156	148.405.861
Handbært fé .....		50.000.000	37.339.166
		<u>1.776.310.294</u>	<u>1.199.244.144</u>
<b>Eignir alls</b>		<u>1.776.310.294</u>	<u>1.199.244.144</u>
<b>Eigið fé og skuldir</b>			
<b>Eigið fé</b>			
<i>Höfuðstóll:</i>			
Höfuðstóll í ársbyrjun .....		( 621.121.504)	( 2.022.137.323)
Fjárheimildir í lokafjárlögum .....		621.121.504	2.022.137.323
Tekjuafgangur (tekjuhalli) ársins .....		( 422.241.215)	( 621.121.504)
<b>Höfuðstóll</b> 16		<u>( 422.241.215)</u>	<u>( 621.121.504)</u>
<b>Eigið fé</b>		<u>( 422.241.215)</u>	<u>( 621.121.504)</u>
<b>Skuldir</b>			
<b>Skammtímaskuldir</b>			
Ríkissjóður .....	15	0	0
Yfirdráttarlán .....		636.117.522	446.267.967
Staðgreiðsla skatta .....		7.446.200	7.867.250
Ógreiddur kostnaður .....		1.554.987.787	1.366.230.431
<b>Skuldir</b>		<u>2.198.551.509</u>	<u>1.820.365.648</u>
<b>Eigið fé og skuldir alls</b>		<u>1.776.310.294</u>	<u>1.199.244.144</u>

## Sjóðstreymi árið 2012

	Skýr.	2012	2011
<b>Rekstrarhreyfingar</b>			
<i>Veltufé frá rekstri:</i>			
Tekjuafgangur (tekjuhalli) ársins.....	(	422.241.215)	( 621.121.504)
<b>Veltufé frá rekstri</b>	(	<u>422.241.215)</u>	<u>( 621.121.504)</u>
<i>Breytingar á rekstartengdum eignum og skuldum:</i>			
Skammtímakröfur lækkun/(hækkun).....	(	14.988.266)	441.638.552
Viðskiptaskuldir (lækkun)/hækkun.....		378.185.861	357.214.772
		<u>363.197.595</u>	<u>798.853.324</u>
<b>Handbært fé frá rekstri</b>	(	59.043.620)	177.731.820
<b>Fjármögnunarhreyfingar</b>			
<i>Breyting á stöðu við ríkissjóð</i>			
Framlag ríkissjóðs.....	(	30.511.700.000)	( 29.363.600.000)
Greitt úr ríkissjóði.....		30.583.404.454	24.457.479.168
<b>Fjármögnunarhreyfingar</b>		<u>71.704.454</u>	<u>( 4.906.120.832)</u>
<b>Hækkun (lækkun) á handbæru fé.....</b>		12.660.834	( 4.728.389.012)
<b>Handbært fé í ársbyrjun.....</b>		<u>37.339.166</u>	<u>4.765.728.178</u>
<b>Handbært fé í lok ársins</b>		<u>50.000.000</u>	<u>37.339.166</u>

## Skýringar

### Reikningskilaaðferðir

#### Grundvöllur reikningsskila

Ársreikningur Sjúkratrygginga er gerður í samræmi við lög um fjárreiður ríkisins, nr. 88/1997, lög um ársreikninga, nr. 3/2006 og reglugerð um framsetningu og innihald ársreikninga og samstæðureikninga, nr. 696/1996.

Samkvæmt fjárreiðulögunum eiga A-hluta ríkisstofnanir ekki að eignfæra varanlega rekstrarfjármuni heldur skulu þeir gjaldfærðir á kaupári. Stofnanirnar eiga almennt ekki að taka lán til langs tíma og mega ekki gangast undir skuldbindingar til lengri tíma nema með heimild í fjárlögum.

#### Skattar

Fjárlagaliðurinn er undanþeginn álagningu tekjuskatts.

#### Skráning gjalda

Gjöld eru almennt bókuð þegar reikningar berast. Í lok ársins eru áfallin gjöld, er tilheyra viðkomandi rekstrarári, færð á rekstrarreikning og sem ógreidd gjöld í árslok.

#### Skammtímakröfur

Skammtímakröfur eru færðar á nafnverði að teknu tilliti til áfallinna vaxta.

#### Handbært fé

Handbært fé er innstæða á bankareikningi hjá Seðlabanka Íslands, sem heimilt er að yfirdraga.

#### Viðskiptaskuldir

Viðskiptaskuldir eru færðar á nafnverði að teknu tilliti til áfallinna vaxta.

### Bókhald og fjárvarsla

Sjúkratryggingar Íslands annast bókhalds- og greiðsluþjónustu fyrir Sjúkratryggingar.



**Fjárheimildir og rekstur**

Fjárlög fyrir árið 2012 gerðu ráð fyrir framlögum til Sjúkratrygginga að fjárhæð 29.978,0 m.kr. Í fjárlögum var fjárheimild hækkuð um 717,7 m.kr. Eftirfarandi liðir hækkuðu; í læknskostnaði um 220,7 m.kr., í S merktum lyfjum um 785,0 m.kr. og í hjálpartækjum um 60 m.kr. Fjárheimildir voru lækkaðar í lyfjum um 141,0 m.kr. og í brýnni meðferð erlendis um 207,0 m.kr. Þá voru millifærðar af fjárlagaliðnum 176,1 m.kr. vegna gengisendurmats ársins og 7,9 m.kr. vegna tannlækninga á annan fjárlagalið. Þannig námu heildarframlög ársins samtals 30.511,7 m.kr.

Gjöld, að frádregnum sértekjum, námu samtals 30.933,9 m.kr. og urðu því 422,2 m.kr. umfram fjárheimildir ársins. Sundurliðun er sem hér greinir:

Í þús. kr.	Fjárlög	Fjárheimild	Reikningur	Frávik
Sértekjur .....	0	0 (	5)	5
Laun og launatengd gjöld .....	0	0	1.968 (	1.968)
Önnur rekstrargjöld .....	5.314.000	6.031.100	5.881.587	149.513
Tilfærslur .....	24.664.000	24.480.600	25.050.392 (	569.792)
	<u>29.978.000</u>	<u>30.511.700</u>	<u>30.933.941 (</u>	<u>422.241)</u>

Fjárheimildir og rekstur sundurliðað eftir viðfangsefnum fjárlaga í þús.kr. er með eftirgreindum hætti:

	Fjárlög	Fjárheimild	Reikningur	Frávik
111 Lækniskostnaður .....	6.036.000	6.256.700	6.479.161 (	222.461)
115 Lyf .....	9.240.000	8.983.300	8.911.130	72.170
116 Lyf með S-merkingu .....	5.314.000	6.031.100	5.881.940	149.160
121 Hjálpartæki og næring .....	3.004.000	3.046.400	3.280.924 (	234.524)
125 Hjúkrun í heimahúsum .....	147.000	147.000	189.090 (	42.090)
131 Þjálfun .....	1.664.000	1.664.000	1.835.483 (	171.483)
135 Tannlækningar .....	1.551.000	1.543.100	1.403.024	140.076
141 Sj.flutn. og ferðir innanlands .....	416.000	416.000	465.460 (	49.460)
145 Brýn meðferð erlendis .....	1.974.000	1.788.600	1.750.369	38.231
151 Sj.kostn. v/veik. og slysa erl.	229.000	232.500	235.624 (	3.124)
155 Sjúkradagpeningar .....	233.000	233.000	252.491 (	19.491)
191 Annað .....	170.000	170.000	250.600 (	80.600)
Fjármagnsliðir .....	0	0 (	1.354)	1.354
	<u>29.978.000</u>	<u>30.511.700</u>	<u>30.933.941 (</u>	<u>422.241)</u>

Sundurliðanir

1 Lækniskostnaður

Lækniskostnaður hækkaði um 5,8% á milli ára eða um 357,0 m.kr. í samanburði við 3,7% hækkun milli áráanna 2010 og 2011. Kostnaður vegna sjálfstætt starfandi heimilislækna hækkaði um 14,2% eða um 27,4 m.kr. Í kjölfar kjarasamninga við lækna í september 2011 var samningur við sjálfstætt starfandi heimilislækna endurskoðaður. Kostnaður vegna klínískra sérfræðinga og aðgerða á sjúkrahúsum hækkaði um 4,3% eða um 154,1 m.kr. Þar sem samningslaust var við sérfræðilækna á árinu 2012 var enginn afsláttur bókfærður á því ári en bókfærður afsláttur nam 52,3 m.kr. á árinu 2011. Kostnaður vegna myndgreiningar hækkaði um 12,3% eða um 74,8 m.kr. og kostnaður vegna rannsókna hækkaði um 11,1% eða um 60,0 m.kr. frá fyrra ári. Einingarverð á myndgreiningu var hækkað milli ára um 5,4% og í rannsóknum var einingarverð almennt hækkað um 5,32% 1. júní 2012. Vegna samkomulags við LSH um rannsóknir jókst kostnaður Sí vegna PT/INR mælinga síðla árs 2011. Kostnaður vegna rannsókna á sjúkrastofnunum vegna sjálfstætt starfandi lækna hækkaði um 19,1% eða um 54,1 m.kr. Endurgreiðslur til sjúklinga vegna afsláttarkorta lækkuðu um 7,9% eða um 34,3 m.kr. Fleiri læknastofur og heilbrigðisstofnanir hafa nú aðgang hjá Sí að upplýsingum um stöðu sjúklinga sem leiðir til lægri endurgreiðslu frá Sí. Á móti hækka greiðslur Sí fyrir læknisþjónustu.

	2012	2011
Sjálfstætt starfandi heimilislæknar .....	220.188.845	192.765.750
	<u>220.188.845</u>	<u>192.765.750</u>
<i>Sérfræðingar:</i>		
Sérfræðingar, klínískir og aðgerðir á sjúkrahúsum .....	3.734.969.699	3.580.832.742
Sérfræðingar, rannsóknir .....	603.805.892	543.710.850
Sérfræðingar, röntgen .....	685.582.034	610.758.348
Sérfræðingar, efniskaup .....	488.711.844	469.917.813
Erlendar rannsóknir .....	0 (	60.973)
Endurgreitt til sjúklinga bæklunarlækna .....	3.180	45.993
	<u>5.513.072.649</u>	<u>5.205.204.773</u>
<i>Annað:</i>		
Endurgreiðslur til sjúklinga v/afsláttarkorta og lækniskostn.	398.122.366	432.388.094
Rannsóknir sjúkrastofnana vegna sjálfstætt starfandi lækna	337.767.565	283.658.308
Annað greitt læknum. ....	8.785.056	8.050.084
Aðrar heilbrigðisstéttir .....	1.224.672	88.192
	<u>745.899.659</u>	<u>724.184.678</u>
	<u>6.479.161.153</u>	<u>6.122.155.201</u>

## 2 Lyf

Lyfjakostnaður lækkaði um 4,5% milli ára eða um 421,4 m.kr. í samanburði við 2,7% lækkun milli ára 2010 og 2011. Kostnaður lækkaði vegna verðlækkana m.a. í magalyfjum og blóðþrýstingslyfjum ásamt minni notkun lyfja milli ára.

	2012	2011
Meltingarfæra- og efnaskiptalyf .....	1.232.190.426	1.441.664.209
Hjarta- og æðasjúkdómalyf .....	762.332.754	879.752.061
Tauga- og geðlyf .....	3.368.777.751	3.459.957.523
Öndunarfærilyf .....	1.071.238.879	1.090.686.194
Önnur lyf .....	2.476.590.257	2.460.516.819
	<u>8.911.130.067</u>	<u>9.332.576.806</u>

## 3 Lyf með S-merkingu

Kostnaður við lyf með S-merkingu hækkaði frá fyrra ári um 11,3% eða um 596,8 m.kr. í samanburði við 8,8% hækkun milli ára 2010 og 2011. Kostnaður jókst á Landspítala frá fyrra ári um 11,1% og um 14,4% á Sjúkrahúsinu á Akureyri. Lyf með S-merkingu eru lyf sem gefin eru á göngudeildum Landspítala og Sjúkrahússins á Akureyri. Fjárveitingar vegna S-merktra lyfja voru fluttar til Sjúkratrygginga Íslands í ársbyrjun 2009.

Landspítali .....	5.581.188.810	5.022.165.033
Sjúkrahúsið á Akureyri .....	300.750.991	262.934.158
	<u>5.881.939.801</u>	<u>5.285.099.191</u>

## 4 Hjálpartæki og næring

Hækkun heildarkostnaðar vegna hjálpartækja og næringar nam um 9,0% eða 271,6 m.kr. á milli ára í samanburði við 1,7% hækkun á milli ára 2010 og 2011. Þar af hækkaði rekstur Hjálpartækjamiðstöðvarinnar um 31,8 m.kr. eða 8,4%.

Hjálpartæki .....	2.667.257.019	2.413.764.765
Næring og sérþæði .....	200.967.428	214.730.471
Rekstur hjálpartækjamiðstöðvar .....	412.699.710	380.856.428
	<u>3.280.924.157</u>	<u>3.009.351.664</u>

## 5 Hjúkrun í heimahúsum

Kostnaður vegna heimahjúkrunar lækkaði um 12,1 m.kr. eða 6,0% á árinu 2012 í samanburði við 8,5% hækkun milli ára 2010 og 2011.

Hjúkrun vegna langvinnra alvarlegra sjúkdóma .....	165.493.925	190.044.851
Aðstaða og samráð á heilbr.stofn. vegna heimahjúkrunar ....	23.596.542	11.178.666
	<u>189.090.467</u>	<u>201.223.517</u>

## 6 Þjálfun

Heildarkostnaðar vegna þjálfunar hækkaði um 87,7 m.kr. eða um 5,0% á milli ára samanborið við 9,6% hækkun milli áráanna 2010 og 2011 (án starfstengdrar endurhæfingar árið 2010). Sjúkrþjálfun hækkaði um 2,9% frá fyrra ári eða um 48,0 m.kr. Talþjálfun hækkaði um 74,4% eða um 26,6 m.kr. samanborið við 32,9% hækkun milli áráanna 2010 og 2011. Heildarkostnaður Sí vegna talþjálfunar er sambærilegur og hann var á árinu 2006 áður en 14 talmeinafræðingar sögðu sig frá samningi. Talmeinafræðingar sem störfuðu utan samnings komu á samning 1. september 2011. Þar sem endurgreitt hafði verið fyrir talþjálfun samkvæmt lágri gjaldskrá var um töluverða aukningu í kostnaði að ræða. Nú eru allir talmeinafræðingar á samningi og reglugerðin fallin úr gildi. Ýmis önnur þjálfun hækkaði um 69,0% eða 11,7 m.kr. frá fyrra ári.

	2012	2011
Sjúkrþjálfun .....	1.719.975.325	1.671.926.687
Iðjuþjálfun .....	24.105.452	22.765.062
Talþjálfun .....	62.446.845	35.811.440
Endurgreiðsla á sjúklingahluta þjálfunar .....	325.201	302.919
Ýmis önnur þjálfun .....	28.629.724	16.939.159
	<u>1.835.482.547</u>	<u>1.747.745.267</u>

## 7 Tannlæknakostnaður

Kostnaður vegna tannlækninga hækkaði um 80,2 m.kr. eða 6,1% á árinu 2012 í samanburði við 1,9% hækkun á milli áráanna 2010 og 2011. Kostnaður vegna tannlækninga barna hækkaði um 12,0% eða um 61,4 m.kr. frá fyrra ári að teknu tilliti til tímabundins átak í tannvernd barna efnaminni foreldra sem ráðist var í á árinu 2011. Kostnaður vegna elli- og örorkulífeyrisþega með tekjutryggingu hækkaði um 14,3 m.kr. eða um 4,1%. Kostnaður vegna tannréttinga hækkaði um 5,1% frá fyrra ári eða um 14,0 m.kr.

### *Tannlækningar fyrir börn, unglinga, aldraða og öryrkja*

Börn og unglingar 17 ára og yngri, 60-100% .....	573.854.685	469.428.140
Tímabundið átak í tannvernd barna .....	90.049	43.099.958
Elli- og örorkulífeyrisþegar á stofnunum, 100% .....	29.730.134	30.102.102
Elli- og örorkulífeyrisþegar með tekjutryggingu, 75% .....	362.333.600	348.008.714
Elli- og örorkulífeyrisþegar án tekjutryggingar, 50% .....	71.240.538	75.216.640
	<u>1.037.249.006</u>	<u>965.855.554</u>

### *Tannlækningar vegna alvarlegra afleiðinga meðfæddra galla, sjúkdóma og slysa*

Börn umfl. 1-3 og andlega þroskah. á visth./sambýlum 90% ..	18.402.439	26.068.937
Tannréttingar .....	286.803.192	272.791.420
Aðrar tannlækningar en tannréttingar .....	60.568.997	58.118.622
	<u>365.774.628</u>	<u>356.978.979</u>
	<u>1.403.023.634</u>	<u>1.322.834.533</u>

## 8 Sjúkraflutningar og ferðir innanlands

Kostnaður vegna sjúkraflutninga og ferðakostnaðar sjúklinga innanlands hækkaði um 34,5 m.kr. eða 8,0% frá fyrra ári í samanburði við 15,5% hækkun milli áráanna 2010 og 2011.

	2012	2011
Sjúkraflutningar .....	81.272.827	75.074.219
Ferðakostnaður .....	383.309.488	355.264.693
Dvalarkostnaður vegna sjúkrahúsinnlagnar barna .....	877.206	660.247
	<u>465.459.521</u>	<u>430.999.159</u>

## 9 Brýn meðferð erlendis

Fjárlagaliðurinn brýn meðferð erlendis innifelur erlendan og innlendan sjúkrakostnað. Innlendi kostnaðurinn byggir m.a. á samningi frá 1. september 2003 við Landspítala um sjúkdómsmeðferð sem áður fór fram erlendis. Kostnaður vegna sjúkdómsmeðferða erlendis lækkaði um 115,3 m.kr. eða 7,1% frá fyrra ári í samanburði við 6,9% hækkun milli áráanna 2010 og 2011. Innlendi kostnaðurinn hækkaði um 7,1% frá fyrra ári eða um 16,7 m.kr. í samanburði við 33,9% hækkun milli áráanna 2010 og 2011. Hafnar voru Tavi aðgerðir á árinu 2012.

### *Erlendur sjúkrakostnaður:*

Sjúkdómsmeðferð .....	1.011.215.449	892.143.862
Líffæraflutningar og mergskipti .....	293.826.863	513.294.853
Ferðakostnaður .....	193.056.980	207.943.806
	<u>1.498.099.292</u>	<u>1.613.382.521</u>

### *Innlendur sjúkrakostnaður:*

Beinmergsígræðsla .....	128.697.243	81.044.640
Nýrnaígræðsla .....	66.101.904	97.443.776
Rafmeðferð vegna krabbameins í lifur .....	10.399.083	40.472.977
Parkinson meðferð .....	0	13.555.894
Kynskiptaaðgerðir .....	1.111.600	3.100.561
Tavi aðgerðir .....	45.959.424	0
	<u>252.269.254</u>	<u>235.617.848</u>
	<u>1.750.368.546</u>	<u>1.849.000.369</u>

## 10 Sjúkrakostnaður vegna veikinda og slysa erlendis

Heildarsjúkrakostnaður vegna veikinda og slysa erlendis lækkaði um 7,6 m.kr. eða 3,1% frá fyrra ári miðað við 11,5% lækkun milli áráanna 2010 og 2011. Sjúkrakostnaður utan EES og Norðurlanda hækkaði um 29,5% en lækkaði um 26,9% innan EES landa.

	2012	2011
<i>Sjúkrakostnaður vegna veikinda og slysa erlendis</i>		
Námsmenn .....	43.484.855	20.679.857
Lífeyrisþegar með tekjutryggingu .....	8.591.584	8.004.871
Aðrir .....	8.939.296	21.131.863
	<u>61.015.735</u>	<u>49.816.591</u>
<i>Sjúkrakostnaður vegna alþjóðlegra samninga</i>		
Danmörk .....	28.054.967	20.610.233
Finnland .....	500.185	1.593.655
Noregur .....	27.272.845	12.809.294
Svíþjóð .....	15.903.098	15.649.886
Grænland .....	8.880	706.835
Færeyjar .....	0	1.360.468
	<u>71.739.975</u>	<u>52.730.371</u>
EES-lönd .....	102.868.359	140.665.330
	<u>174.608.334</u>	<u>193.395.701</u>
	<u>235.624.069</u>	<u>243.212.292</u>

## 11 Sjúkradagpeningar

Kostnaður vegna sjúkradagpeninga hækkaði um 36,9 m.kr. eða 17,1% á milli ára í samanburði við 13,4% hækkun á milli áráanna 2010 og 2011. Sjúkradagpeningar greinast þannig:

Fullir sjúkradagpeningar .....	201.907.137	173.811.607
Hálfir sjúkradagpeningar .....	48.702.249	40.209.738
Annar kostnaður .....	1.881.956	1.521.039
	<u>252.491.342</u>	<u>215.542.384</u>

**12 Annað**

Kostnaður vegna fæðingar og sængurlegu í heimahúsum hækkaði um 24,5 m.kr. eða 16,5% frá fyrra ári, samanborið við 7,1% lækkun milli árana 2010 og 2011. Málaflokkurinn Endurgreiddur læknis- og lyfja kostnaður var fluttur til Tryggingastofnunar ríkisins í ársbyrjun 2012.

	2012	2011
<i>Kostnaður vegna fæðingar og sængurlegu í heimahúsum.</i>		
Fæðing í heimahúsum .....	11.812.436	10.176.166
Aðstoð ljósmæðra við sængurkonur í heimahúsum .....	161.362.684	138.474.847
	<u>173.175.120</u>	<u>148.651.013</u>
<i>Sérstök húðsjúkdómameðferð</i>		
Húðsjúkdómameðferð, ljósaböð .....	31.822.075	29.793.783
	<u>31.822.075</u>	<u>29.793.783</u>
<i>Annar kostnaður</i>		
Endurgreiddur læknis- og lyfjakostnaður .....	0	1.690.064
Gæðæftirlit á lyfjaávisunum .....	2.956.800	2.956.800
Áfengis- og fíkniefnameðferð, göngudeildarþjónusta .....	41.649.996	39.999.996
Lögfræðingar og málskostnaður .....	251.689	0
Afskriftir .....	743.758	2.084.064
	<u>45.602.243</u>	<u>46.730.924</u>
	<u>250.599.438</u>	<u>225.175.720</u>

**13 Fjármunatekjur og fjármagnsgjöld**

Vaxtatekjur og aðrar fjármunatekjur .....	4.900	228.936
Vaxtagjöld og önnur fjármagnsgjöld .....	( 25.448)	( 920)
Gengismunur og verðbreyting .....	1.374.075	( 33.417)
	<u>1.353.527</u>	<u>194.599</u>

**14 Framkvæmdasjóður aldraðra**

Framkvæmdasjóður aldraðra skuldar 156,4 m.kr. frá því í árslok 2006. Fjárvarsla og umsjón sjóðsins fluttist til heilbrigðisráðuneytisins í ársbyrjun 2007 og síðan til félagsmálaráðuneytis árið 2008. Skuld sjóðsins var færð undir fjárlagaliðinn Sjúkratryggingar.

## 15 Staða við ríkissjóð

Í efnahagsreikningi er gerð sérstök grein fyrir greiðslustöðu Sjúkratrygginga gagnvart ríkissjóði. Þannig eru greiðslur og framlag færð um viðskiptareikning ríkissjóðs í reikningskilum fjárlagaliðarins. Í árslok 2012 nam inneign Sjúkratrygginga hjá ríkissjóði 1.295,1 m.kr. og hafði staðan batnað um 549,4 m.kr. á árinu.

Staða 1. janúar 2012 .....	745.686.967
Fjárheimildir í lokafjárlögum 2011 .....	621.121.504
Ríkisframlag .....	30.511.700.000
Greiðslur .....	( 30.378.000.000)
Millifærslur .....	( 205.404.454)
Staða 31. desember 2012 .....	<u>1.295.104.017</u>

## 16. Eigið fé

Skilgreining á framlagi ríkissjóðs og færsluaðferð leiðir það af sér að höfuðstóll Sjúkratrygginga sýnir uppsafnaðan tekjuafgang þeirra gagnvart fjárlögum og fjárheimildum. Í lok ársins 2012 sýnir höfuðstóll fjárlagaliðarins að 422,2 m.kr. hefur verið notuð umfram fjárheimildir ársins 2012, sem skýrist af tekjuhalla ársins.

### Höfuðstóll

Höfuðstóll 1. janúar 2012 .....	( 621.121.504)
Fjárheimildir í lokafjárlögum 2011 .....	621.121.504
Tekjuafgangur fyrir ríkisframlag .....	( 30.933.941.215)
Ríkisframlag .....	30.511.700.000
Höfuðstóll 31. desember 2012 .....	<u>( 422.241.215)</u>

### Fimm ára yfirlit í m.kr. á verðlagi hvers árs:

	2012	2011	2010	2009	2008
<b>Rekstur</b>					
Gjöld .....	( 30.934)	( 29.985)	( 29.170)	( 30.837)	( 22.158)
Tekjuafgangur	( 30.934)	( 29.985)	( 29.170)	( 30.837)	( 22.158)
Ríkisframlag .....	30.512	29.364	27.148	28.998	21.762
Tekjuafgangur ársins	<u>( 422)</u>	<u>( 621)</u>	<u>( 2.022)</u>	<u>( 1.839)</u>	<u>( 396)</u>
<b>Efnahagur</b>					
Veltufjármunir .....	1.776	1.199	5.624	330	5.578
Eignir alls	<u>1.776</u>	<u>1.199</u>	<u>5.624</u>	<u>330</u>	<u>5.578</u>
Höfuðstóll .....	( 422)	( 621)	( 2.022)	( 1.839)	( 396)
Skammtímaskuldir	2.199	1.820	7.646	2.169	5.974
Eigið fé og skuldir alls	<u>1.776</u>	<u>1.199</u>	<u>5.624</u>	<u>330</u>	<u>5.578</u>





08-208  
Slysatryggingar  
Ársreikningur  
2012

## Skýrsla stjórnenda og staðfesting ársreiknings

Fjárlagaliðurinn 08-208, Slysatryggingar heyrir undir velferðarráðuneytið. Um Slysatryggingar gildir IV. kafli laga nr. 100/2007 um almannatryggingar. Sjúkratryggingar Íslands annast greiðslur til þeirra sem öðlast réttindi samkvæmt þessum lögum

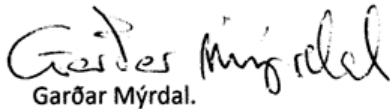
Á árinu 2012 varð 164,1 m.kr. tekjuafgangur af rekstri Slysatrygginga. Samkvæmt efnahagsreikningi námu eignir stofnunarinnar 246,6 m.kr., skuldir 82,5 m.kr. og eigið fé nam 164,1 m.kr. í árslok 2012.

Stjórn, forstjóri og aðalbókari Sjúkratrygginga Íslands staðfesta ársreikning fjárlagaliðarins Slysatryggingar fyrir árið 2012 með undirritun sinni.

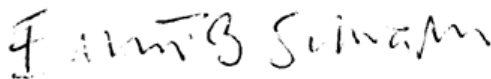
Reykjavík, 28. júní 2013



Dagný Brynjólfsson,  
formaður.



Garðar Mýrdal.




Ellert B. Schram




Steingrímur Ari Arason,  
forstjóri.



Jóhannes Pálmason.



Sigurbjörg Sigurgeirsdóttir



Elisabet H. Guðmundsdóttir,  
aðalbókari.

## Staðfesting ríkisendurskoðanda

Til stjórnar og velferðarráðuneytis

Við höfum endurskoðað ársreikningi Slysatrygginga 08-208 fyrir árið 2012. Ársreikningurinn hefur að geyma skýrslu stjórnenda, rekstrarreikning, efnahagsreikning, yfirlit um sjóðstreymi, upplýsingar um mikilvægar reikningsskilaaðferðir og aðrar skýringar. Hann er lagður fram af stjórnendum stofnunarinnar og eru þeir ábyrgir fyrir gerð og framsetningu hans í samræmi við lög um fjárreiður ríkisins.

Við erum ábyrgir fyrir því álit sem látið er í ljós á ársreikningnum á grundvelli endurskoðunarinnar. Endurskoðunin fólst í eftirfarandi aðgerðum:

- að sannreyna að ársreikningurinn gefi glögga mynd af rekstri og efnahag í samræmi við góða
- að kanna innra eftirlit og meta hvort það tryggir viðeigandi árangur,
- að kanna hvort reikningar séu í samræmi við heimildir fjárlaga, fjárukalaga og annarra laga,
- að kanna og votta áreiðanleika kennitalna um umsvif og árangur af starfsemi ef þær eru,

Endurskoðunin byggir á skipulögðu ferli aðgerða og faglegu mati sem miðar að því að staðfesta fjárhæðir og aðrar upplýsingar í ársreikningnum. Hún felur meðal annars í sér áhættugreiningu, greiningaraðgerðir, úrtakskannanir og athuganir á gögnum til að sannreyna fjárhæðir og aðrar upplýsingar sem fram koma í ársreikningnum. Endurskoðunin felur einnig í sér mat á þeim reikningskila- og matsaðferðum sem gilda um A-hluta stofnanir. Við teljum að endurskoðunin hafi byggt upp nægjanlega traustan grunn til að staðfesta réttmæti það er álit okkar að ársreikningurinn gefi glögga mynd af afkomu Slysatrygginga 08-208 á árinu 2012, efnahag 31. desember 2012 og breytingu á handbæru fé á árinu 2012 í samræmi við lög um fjárreiður ríkisins.

Ríkisendurskoðun, 28. júní 2013



Sveinn Arason,  
ríkisendurskoðandi.

## Rekstrarreikningur árið 2012

	Skýr.	2012	2011
<b>Tekjur</b>			
Markaðar tekjur (laun og aflahlutur sjómanna, iðgjöld) ..	1	170.038.021	176.156.733
Sértekjur (heimilistryggingar, iðgjöld) .....		63.860.029	53.962.981
		<u>233.898.050</u>	<u>230.119.714</u>
<b>Gjöld</b>			
Bætur vegna læknis- og sjúkrakostnaðar .....	2	230.898.335	222.485.211
Bætur vegna framfærslu .....	3	355.458.157	267.956.418
Launþegar, sjómenn skv. 67 gr. almannatryggingalaga ....	4	68.847.245	56.921.653
		<u>655.203.737</u>	<u>547.363.282</u>
Stjórnunarkostnaður .....	5	84.227.363	84.890.750
Afskriftir iðgjalda .....	6	1.206.002	532.331
Afskriftir skammtímakrafna .....		134.997	32.162
		<u>740.772.099</u>	<u>632.818.525</u>
<b>(Tekjuhalli) tekjuafgangur fyrir ríkisframlag</b>		<b>( 506.874.049)</b>	<b>( 402.698.811)</b>
Ríkisframlag .....		<u>671.000.000</u>	<u>649.000.000</u>
<b>Tekjuafgangur ársins</b>		<b><u>164.125.951</u></b>	<b><u>246.301.189</u></b>

## Efnahagsreikningur 31. desember 2012

	Skýr.	2012	2011
<b>Eignir</b>			
<b>Veltufjármunir</b>			
Ríkissjóður .....		222.893.856	320.202.719
Iðgjöld, óinnheimt .....		21.677.872	21.503.143
Skammtímakröfur, aðrar .....		2.009.286	1.197.969
		<u>246.581.014</u>	<u>342.903.831</u>
<b>Eignir alls</b>		<u>246.581.014</u>	<u>342.903.831</u>
<b>Eigið fé og skuldir</b>			
<b>Eigið fé</b>			
<i>Höfuðstóll:</i>			
Höfuðstóll í ársbyrjun .....		246.301.189	117.939.691
Niðurfelldar fjárheimildir sk. lokafjárlögum .....	(	246.301.189)	( 117.939.691)
Tekjuafgangur ársins .....		164.125.951	246.301.189
<b>Höfuðstóll</b> 8		<u>164.125.951</u>	<u>246.301.189</u>
<b>Eigið fé</b>		<u>164.125.951</u>	<u>246.301.189</u>
<b>Skuldir</b>			
<b>Skammtímaskuldir</b>			
Viðskiptaskuldir .....		82.455.063	96.602.642
<b>Skuldir</b>		<u>82.455.063</u>	<u>96.602.642</u>
<b>Eigið fé og skuldir alls</b>		<u>246.581.014</u>	<u>342.903.831</u>

## Sjóðstreymi árið 2012

	Skýr.	2012	2011
<b>Rekstrarhreyfingar</b>			
<i>Veltufé frá rekstri:</i>			
Tekjuafgangur ársins.....		164.125.951	246.301.189
<b>Veltufé frá rekstri</b>		<u>164.125.951</u>	<u>246.301.189</u>
<i>Breytingar á rekstartengdum eignum og skuldum:</i>			
Skammtímakröfur lækkun/(hækkun).....	▼	( 986.046)	( 2.739.518)
Viðskiptaskuldir (lækkun)/hækkun.....		( 14.147.579)	35.950.478
		<u>( 15.133.625)</u>	<u>33.210.960</u>
<b>Handbært fé frá rekstri</b>		148.992.326	279.512.149
<b>Fjármögnunarhreyfingar</b>			
<i>Breyting á stöðu við ríkissjóð</i>			
Framlag ríkissjóðs.....		( 671.000.000)	( 649.000.000)
Greitt úr ríkissjóði.....		522.007.674	369.487.851
<b>Fjármögnunarhreyfingar</b>		<u>( 148.992.326)</u>	<u>( 279.512.149)</u>
<b>Hækkun (lækkun) á handbæru fé.....</b>		0	0
<b>Handbært fé í ársbyrjun.....</b>		<u>0</u>	<u>0</u>
<b>Handbært fé í lok ársins</b>		<u><u>0</u></u>	<u><u>0</u></u>

## Skýringar

### Reikningsskilaaðferðir

#### Grundvöllur reikningsskila

Ársreikningur Slysatrygginga er gerður í samræmi við lög um fjárreiður ríkisins, nr. 88/1997, lög um ársreikninga, nr. 3/2006 og reglugerð um framsetningu og innihald ársreikninga og samstæðureikninga, nr. 696/1996.

Samkvæmt fjárreiðulögunum eiga A-hluta ríkisstofnanir ekki að eignfæra varanlega rekstrarfjármuni heldur skulu þeir gjaldfærðir á kaupári. Stofnanirnar eiga almennt ekki að taka lán til langs tíma og mega ekki gangast undir skuldbindingar til lengri tíma nema með heimild í fjárlögum.

#### Skattar

Fjárlagaliðurinn er undanþeginn álagningu tekjuskatts.

#### Skráning tekna

Tekjur Slysatrygginga eru bókaðar í þeim mánuði, sem þær berast.

#### Skráning gjalda

Gjöld eru almennt bókuð þegar reikningar berast stofnuninni. Í lok ársins eru áfallin gjöld, er tilheyra viðkomandi rekstrarári, færð á rekstrarreikning og sem ógreidd gjöld í árslok.

#### Skammtímakröfur

Skammtímakröfur eru færðar á nafnverði að teknu tilliti til áfallinna vaxta þar sem við á.

#### Handbært fé

Slysatryggingar halda engan sjóð og eru með fjárvörslu hjá fjárlagalið 08-206 Sjúkratryggingum.

#### Skammtímaskuldir

Skammtímaskuldir eru færðar á nafnverði að teknu tilliti til áfallinna vaxta þar sem við á.

#### Bókhald og fjárvarsla

Sjúkratryggingar Íslands ríkisins annast bókhalds- og greiðsluþjónustu fyrir Slysatryggingar.



**Fjárheimildir og rekstur**

Fjárveitingar á fjárlögum til Slysatrygginga námu samtals 671,0 m.kr. og þar af voru 66,0 m.kr. til stjórnunarkostnaðar.

Rekstrargjöld, að frádragnum sértekjum, námu samtals 506,9 m.kr. og urðu því 164,1 m.kr. innan fjárheimilda ársins. Sundurliðun er sem hér greinir:

Í þús. kr.	Fjárlög	Fjárheimild	Reikningur	Frávik
Ríkistekjur .....	( 135.000)	( 175.000)	( 170.038)	( 4.962)
Sértekjur .....	( 40.000)	( 40.000)	( 63.860)	23.860
Önnur rekstrargjöld .....	66.000	66.000	84.362	( 18.362)
Tilfærslur .....	780.000	820.000	656.410	163.590
	<u>671.000</u>	<u>671.000</u>	<u>506.874</u>	<u>164.126</u>

Rekstrarreikningur sundurliðaður eftir viðfangsefnum í þús.kr.:

	2012	2011
Markaðar tekjur .....	( 170.038)	( 176.157)
Sértekjur .....	( 63.860)	( 53.963)
111 Bætur vegna læknis- og sjúkrakostnaðar .....	230.898	222.485
115 Bætur til framfærslu .....	355.458	267.956
116 Kaup og aflahlutur sjómanna .....	68.847	56.922
121 Stjórnunarkostnaður .....	84.227	84.891
Afskriftir iðgjalda .....	1.206	532
Afskriftir krafna .....	135	32
	<u>506.874</u>	<u>402.698</u>

**Sundurliðanir**

**1. Markaðar tekjur**

Markaðar tekjur slysatrygginga námu 170,0 m.kr. Þær lækkuðu um 6,1 m.kr. á milli ára eða um 3,5%. Hér er um að ræða iðgjöld vegna launa og aflahluts sjómanna skv. 67. gr. almannatryggingalaga og koma til greiðslu samkvæmt skilagreinum frá Fjársýslu ríkisins.

**2. Bætur vegna læknis- og sjúkrakostnaðar**

Bætur vegna læknis- og sjúkrakostnaðar hækkuðu um 8,4 m.kr. frá fyrra ári eða 3,8% í samanburði við 10,4% hækkun milli árana 2010 og 2011. Sundurliðun er eftirfarandi:

	2012	2011
Atvinnurekendur aðrir en bændur .....	3.762.236	3.779.216
Stjórnendur bifreiða .....	6.261.993	6.015.449
Stjórnendur annarra ökutækja .....	1.019.145	5.862.458
Íþróttamenn .....	2.990.518	3.312.539
Launþegar, sjómenn .....	38.186.462	38.078.729
Launþegar, aðrir en sjómenn .....	162.883.458	151.459.048
Heimilistrygging .....	6.387.897	5.586.968
Björgunarmenn .....	317.646	557.797
Íþróttamenn í vinnu .....	795.432	592.255
Bændur, makar þeirra og börn .....	5.329.629	3.584.833
Makar atvinnurekenda og börn 13-17 ára .....	0	731.408
Sjúklingatrygging fyrir 1. janúar 2001 .....	2.827.699	2.762.502
Slys erlendis .....	136.220	162.009
	<u>230.898.335</u>	<u>222.485.211</u>

**3. Bætur til framfærslu**

Bætur til framfærslu hækkuðu um 87,5 m.kr. frá fyrra ári eða 32,7% miðað við 9,9% lækkun milli árana 2010 og 2011. Í árslok 2012 voru áætlaðar og færðar til gjalda og skulda eingreiðslur örorkubóta að fjárhæð 48,3 m.kr. Sundurliðun er eftirfarandi:

Atvinnurekendur aðrir en bændur .....	16.369.604	9.558.830
Stjórnendur bifreiða .....	14.376.685	16.076.071
Stjórnendur annarra ökutækja .....	269.346	234.073
Íþróttamenn .....	4.622.842	5.798.783
Launþegar, sjómenn .....	53.616.574	35.306.327
Launþegar, aðrir en sjómenn .....	236.301.793	172.443.434
Heimilistrygging .....	9.905.607	5.617.795
Björgunarmenn .....	2.133.335	5.535.846
Íþróttamenn í vinnu .....	2.149.951	3.607.088
Bændur, makar þeirra og börn .....	7.786.970	7.410.030
Makar og börn atvinnurekenda .....	0	4.099.663
Sjúklingatrygging fyrir 1. janúar 2001 .....	7.801.934	2.064.335
Slys erlendis .....	123.516	204.143
	<u>355.458.157</u>	<u>267.956.418</u>

#### 4. Launþegar, sjómenn

Bætur vegna kaups og aflahlutar sjómanna skv. 67. gr. almannatryggingalaga hækkuðu milli ára um 11,9 m.kr. eða 21,0% í samanburði við 6,2% lækkun milli 2010 og 2011. Hlutur slysatrygginga í kaupi og aflahlut sjómanna fyrir árið 2012 nam 2.766.477 kr.

	2012	2011
Laun og aflahlutur lögskráðra sjómanna .....	71.404.268	59.244.790
Laun og aflahlutur, viðbót .....	209.454	674.223
	<u>71.613.722</u>	<u>59.919.013</u>
Hlutur slysatrygginga í kaupi og aflahlut .....	( 2.766.477)	( 2.997.360)
	<u>68.847.245</u>	<u>56.921.653</u>

#### 5. Stjórnunarkostnaður

Stjórnunarkostnaður, kostnaðarhlutdeild slysatrygginga í rekstri Sjúkratrygginga Íslands, var 84,2 m.kr. árið 2012 og lækkar frá fyrra ári um 0,7 m.kr. eða 0,8% .

#### 6. Iðgjöld, staða

Iðgjöld heimilistrygginga er valkvæð trygging sem einstaklingar ákveða að taka við útfyllingu skattframtals. Álagning er ákvörðuð í álagningavinnslu skattfyrvalda. Iðgjöld slysatrygginga sjómanna er hluti af álögðu tryggingagjaldi. Álagning er ákvörðuð af skattfyrvöldum. Afskriftir voru kr. 1.206.002 árið 2012 fyrir báðar tryggingarnar og eru þær ákveðnar af sýslumönnum og tollstjóranum í Reykjavík.

	Iðgjöld heimilistrygg.	Iðgjöld sjómenn	Iðgjöld samts 2012	Iðgjöld samts 2011
Staða 1/1 .....	4.071.671	17.431.472	21.503.143	17.692.065
Leiðrétting vegna fyrra árs .....	0	0	0	68.354
Álagning .....	63.860.029	170.038.021	233.898.050	230.119.714
Innheimt .....	(62.522.247)	( 169.995.072)	( 232.517.319)	( 225.844.659)
Afskrifað .....	( 490.200)	( 715.802)	( 1.206.002)	( 532.331)
	<u>4.919.253</u>	<u>16.758.619</u>	<u>21.677.872</u>	<u>21.503.143</u>

## 7. Staða við ríkissjóð

Í efnahagsreikningi er gerð sérstök grein fyrir greiðslustöðu slysatrygginga gagnvart ríkissjóði. Þannig eru greiðslur og framlag færð um viðskiptareikning ríkissjóðs í reikningskilum fjárlagaliðarins. Í árslok 2012 nam inneign slysatrygginga hjá ríkissjóði 222,9 m.kr. og hafði staðan versnað um 97,3 m.kr. á árinu.

Staða 1. janúar 2012 .....	320.202.719
Lokafjárlög 2011 .....	( 246.301.189)
Ríkisframlag .....	671.000.000
Markaðar tekjur, innheimtar af ríkissjóði .....	169.995.072
Greiðslur .....	( 671.000.000)
Millifærslur .....	( 21.002.746)
Staða 31. desember 2012 .....	<u>222.893.856</u>

## 8. Eigið fé

Skilgreining á framlagi ríkissjóðs og færsluaðferð leiðir það af sér að höfuðstóll slysatrygginga sýnir uppsafnaðan tekjuafgang fjárlagaliðarins gagnvart fjárlögum og fjárheimildum. Í lok ársins 2012 sýnir höfuðstóll fjárlagaliðarins ónotaða fjárheimild að fjárhæð 164,1 m.kr. sem skýrist af tekjuafgangi ársins.

### Höfuðstóll

Höfuðstóll 1. janúar 2012 .....	246.301.189
Lokafjárlög 2010 .....	( 246.301.189)
Tekjuafgangur fyrir ríkisframlag .....	( 506.874.049)
Ríkisframlag .....	671.000.000
Höfuðstóll 31. desember 2012 .....	<u>164.125.951</u>

### Fimm ára yfirlit í m.kr. á verðlagi hvers árs:

	2012	2011	2010	2009	2008
<b>Rekstur</b>					
Tekjur .....	234	230	116	121	93
Gjöld .....	( 741)	( 633)	( 706)	( 692)	( 586)
Tekjuafgangur	( 507)	( 403)	( 590)	( 571)	( 493)
Ríkisframlag .....	671	649	696	514	544
Tekjuafgangur ársins	<u>164</u>	<u>246</u>	<u>106</u>	<u>( 57)</u>	<u>51</u>
<b>Efnahagur</b>					
Veltufjármunir .....	247	343	148	290	268
Eignir alls	<u>247</u>	<u>343</u>	<u>148</u>	<u>290</u>	<u>268</u>
Höfuðstóll .....	164	246	106	( 57)	51
Skammtímaskuldir ..	82	97	42	347	217
Eigið fé og kuldir alls	<u>247</u>	<u>343</u>	<u>148</u>	<u>290</u>	<u>268</u>



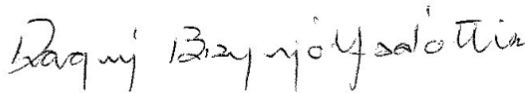
08-209  
Sjúklingatrygging  
Ársreikningur  
2012

## Skýrsla stjórnenda og staðfesting ársreiknings

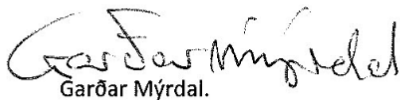
Fjárlagaliðurinn 08-209 Sjúklingatrygging, heyrði undir velferðarráðuneytið árið 2012. Um Sjúklingatryggingu gilda lög nr. 111/2000 og lög um skaðabætur nr. 50/1993. Sjúkratryggingar Íslands annast greiðslur til þeirra sem öðlast réttindi samkvæmt þessum lögum.

Stjórn, forstjóri og aðalbókari Sjúkratrygginga Íslands staðfesta ársreikning fjárlagaliðarins Sjúklingatryggingar fyrir árið 2012 með undirritun sinni.

Reykjavík, 28. júní 2013



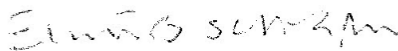
Dagný Brynjólfsson,  
formaður.




Garðar Mýrdal.




Jóhannes Pálmason.



Ellert B. Schram



Sigrúbjörg Sigurgeirsdóttir



Steingrímur Ari Arason,  
forstjóri.



Elisabet H. Guðmundsdóttir,  
aðalbókari.

## Staðfesting ríkisendurskoðanda

Til stjórnar og ráðuneytis

Við höfum endurskoðað ársreikning fjárlagaliðar 08-209 Sjúklingatrygging fyrir árið 2012. Ársreikningurinn hefur að geyma skýrslu stjórnenda, rekstrarreikning, efnahagsreikning, yfirlit um sjóðstreymi, upplýsingar um mikilvægar reikningsskilaaðferðir og aðrar skýringar. Hann er lagður fram af stjórnendum stofnunarinnar og eru þeir ábyrgir fyrir gerð og framsetningu hans í samræmi við lög um fjárreiður ríkisins.


Við erum ábyrg fyrir því álit sem látið er í ljós á ársreikningnum á grundvelli endurskoðunarinnar. Endurskoðunin fólst í eftirfarandi aðgerðum:

- að sannreyna að ársreikningurinn gefi glögga mynd af rekstri og efnahag í samræmi við góða reikningsskilavenju fyrir A-hluta ríkisstofnanir,
- að kanna innra eftirlit og meta hvort það tryggir viðeigandi árangur,
- að kanna hvort reikningar séu í samræmi við heimildir fjárlaga, fjárukalaga og annarra laga, lögmæt fyrirmæli, starfsvenjur og rekstrarverkefni þar sem við á og
- að kanna og votta áreiðanleika kennitalna um umsvif og árangur af starfseminni ef þær eru birtar í ársreikningi.

Endurskoðunin byggir á skipulögðu ferli aðgerða og faglegu mati sem miðar að því að staðfesta fjárhæðir og aðrar upplýsingar í ársreikningnum. Hún felur meðal annars í sér áhættugreiningu, greiningaraðgerðir, úrtakskannanir og athuganir á gögnum til að sannreyna fjárhæðir og aðrar upplýsingar sem fram koma í ársreikningnum. Endurskoðunin felur einnig í sér mat á þeim reikningsskila- og matsaðferðum sem gilda um A-hluta stofnanir. Við teljum að endurskoðunin hafi byggt upp nægjanlega traustan grunn til að staðfesta réttmæti ársreikningsins.

Það er álit okkar að ársreikningurinn gefi glögga mynd af afkomu fjárlagaliðar 08-209 Sjúklingatrygging á árinu 2012, efnahag 31. desember 2012 og breytingu á handbæru fé á árinu 2012 í samræmi við lög um fjárreiður ríkisins.

Ríkisendurskoðun, 28. júní 2013



Sveinn Arason,  
ríkisendurskoðandi.



## Rekstrarreikningur árið 2012

	Skýr.	2012	2011
<b>Gjöld</b>			
Sjúklingatrygging .....	1	<u>87.990.702</u>	<u>88.872.462</u>
		<u>87.990.702</u>	<u>88.872.462</u>
<b>Tekjuhalli fyrir ríkisframlag</b>		( 87.990.702)	( 88.872.462)
Ríkisframlag .....		120.100.000	120.100.000
<b>Tekjuafgangur ársins</b>		<u>32.109.298</u>	<u>31.227.538</u>

## Efnahagsreikningur 31. desember 2012

	Skýr.	2012	2011
<b>Eignir</b>			
<b>Veltufjármunir</b>			
Ríkissjóður .....	2	74.655.995	81.541.842
Viðskiptakröfur .....		0	158.622
		<u>74.655.995</u>	<u>81.700.464</u>
<b>Eignir alls</b>		<u>74.655.995</u>	<u>81.700.464</u>
<b>Eigið fé og skuldir</b>			
<b>Eigið fé</b>			
<i>Höfuðstóll:</i>			
Höfuðstóll í ársbyrjun .....		31.227.538	( 4.743.516)
Niðurfelldar fjárheimildir í lokafjárlögum .....	(	31.227.538)	4.743.516
Tekjuafgangur ársins .....		<u>32.109.298</u>	<u>31.227.538</u>
<b>Höfuðstóll</b> 3		<u>32.109.298</u>	<u>31.227.538</u>
<b>Eigið fé</b>		<u>32.109.298</u>	<u>31.227.538</u>
<b>Skuldir</b>			
<b>Skammtímaskuldir</b>			
Ógreidd staðgreiðsla .....			158.622
Ógreidd gjöld .....		260.000	
Ógreidd áætluð gjöld .....		<u>42.286.697</u>	<u>50.314.304</u>
<b>Skuldir</b>		<u>42.546.697</u>	<u>50.472.926</u>
<b>Eigið fé og skuldir alls</b>		<u>74.655.995</u>	<u>81.700.464</u>

## Sjóðstreymi árið 2012

	Skýr.	2012	2011
<b>Rekstrarhreyfingar</b>			
<i>Veltufé frá rekstri:</i>			
Tekjuafgangur ársins.....		<u>32.109.298</u>	<u>31.227.538</u>
<b>Veltufé frá rekstri</b>		<u>32.109.298</u>	<u>31.227.538</u>
<i>Breytingar á rekstartengdum eignum og skuldum:</i>			
Skammtímakröfur lækkun/(hækkun).....		158.622 (	158.622)
Viðskiptaskuldir (lækkun)/hækkun.....		( 7.926.229)	( 12.076.189)
		<u>( 7.767.607)</u>	<u>( 12.234.811)</u>
<b>Handbært fé frá rekstri</b>		24.341.691	18.992.727
<b>Fjármögnunarhreyfingar</b>			
<i>Breyting á stöðu við ríkissjóð</i>			
Framlag ríkissjóðs.....		( 120.100.000)	( 120.100.000)
Greitt úr ríkissjóði.....		<u>95.758.309</u>	<u>101.107.273</u>
<b>Fjármögnunarhreyfingar</b>		<u>( 24.341.691)</u>	<u>( 18.992.727)</u>
<b>Hækkun (lækkun) á handbæru fé.....</b>		0	0
<b>Handbært fé í ársbyrjun.....</b>		<u>0</u>	<u>0</u>
<b>Handbært fé í lok ársins</b>		<u><u>0</u></u>	<u><u>0</u></u>

## Skýringar

### Reikningsskilaaðferðir

#### Grundvöllur reikningsskila

Ársreikningur sjúklingatryggingar er gerður í samræmi við lög um fjárreiður ríkisins, nr. 88/1997, lög um ársreikninga, nr. 3/2006 og reglugerð um framsetningu og innihald ársreikninga og samstæðureikninga, nr. 696/1996.

Samkvæmt fjárreiðulögum eiga A-hluta ríkisstofnanir ekki að eignfæra varanlega rekstrarfjármuni heldur skulu þeir gjaldfærðir á kaupári. Stofnanirnar eiga almennt ekki að taka lán til langs tíma og mega ekki gangast undir skuldbindingar til lengri tíma nema með heimild í fjárlögum.

#### Skattar

Fjárlagaliðurinn er undanþeginn álagningu tekjuskatts.

#### Skráning gjalda

Gjöld eru almennt bókuð þegar reikningar berast stofnuninni. Í lok ársins eru áfallin og áætluð gjöld, er tilheyra viðkomandi rekstrarári, færð á rekstarreikning og sem ógreidd gjöld í árslok.

#### Skammtímakröfur

Skammtímakröfur eru færðar á nafnverði að teknu tilliti til áfallinna vaxta.

#### Handbært fé

Sjúklingatrygging heldur engan sjóð og er með fjárvörslu hjá fjárlagalið 08-206 Sjúkratryggingum.

#### Skammtímaskuldir

Skammtímaskuldir eru færðar á nafnverði að teknu tilliti til áfallinna vaxta.

### Bókhald og fjárvarsla

Sjúkratryggingar Íslands annast bókhalds- og greiðsluþjónustu fyrir Sjúklingatryggingu.

**Fjárheimildir og rekstur**

Fjárlög fyrir árið 2012 gerðu ráð fyrir fjárveitingum til Sjúklingatryggingar samtals að fjárhæð 120,1 m.kr.

Heildargjöld námu samtals 88,0 m.kr. og urðu því 32,1 m.kr. innan fjárheimilda ársins. Sundurliðun er sem hér greinir:

Í þús. kr.	Fjárlög	Fjárheimild	Reikningur	Frávik
Önnur rekstrargjöld .....	0	0	12.147 (	12.147)
Tilfærslur .....	120.100	120.100	75.843	44.257
	<u>120.100</u>	<u>120.100</u>	<u>87.991</u>	<u>32.109</u>

**Sundurliðanir**

**1. Sjúklingatrygging**

Sjúklingatrygging lækkaði um 0,9 m.kr. eða um 1,0% milli 2011 og 2012. Kostnaður vegna varanlegs tjóns, þ.e. miska og örorku hækkaði um 12,0 m.kr. eða um 20,9% milli ára samanborið við 34,3% lækkun milli ára 2010 og 2011. Áætlaður kostnaður varanlegs tjóns vegna ólokinnna mála í árslok var 31,2 m.kr. Á árinu 2012 voru greinagerðir lækna, sem falla undir sérfræðiþjónustu lækna, og lögfræðikostnaður vegna Sjúklingatryggingar færður á fjárlagaliðinn Sjúklingatrygging en áður höfðu þessir kostnaðarliðir verið bókfærðir á rekstur Sjúkratrygginga Íslands. Vaxtagjöld vegna réttinda lækkuðu um 2,5 m.kr. eða um 18,0%. Samkvæmt 16. gr. skaðabótalaga nr. 50/1993, bera bætur fyrir þjóningar, varanlegan miska, tímabundið atvinnutjón og missi framfæranda vexti frá því að tjón varð. Bætur fyrir varanlega örorku bera vexti frá upphafsdegi metinnar örorku. Þessi vaxtagjöld eru því hluti af réttindum þeirra sem fá greitt úr Sjúklingatryggingu.

	2012	2011
Sjúkrakostnaður .....	73.498 (	48.483)
Tímabundið tjón .....	15.848	13.963.843
Varanlegt tjón .....	69.585.967	57.570.316
Sérfræðiþjónusta lækna .....	4.772.006 (	83.814)
Málskostnaður .....	928.499	3.708.197
Lögfræðikostnaður .....	1.335.400	0
Vaxtagjöld vegna réttinda .....	<u>11.279.484</u>	<u>13.762.403</u>
	<u>87.990.702</u>	<u>88.872.462</u>

## 2. Staða við ríkissjóð

Í efnahagsreikningi er gerð sérstök grein fyrir greiðslustöðu Sjúklingatryggingar gagnvart ríkissjóði. Þannig er skuld eða inneign færð um viðskiptareikning ríkissjóðs í reikningskilum fjárlagaliðarins. Í árslok 2012 nam inneign Sjúklingatryggingar hjá ríkissjóði 74,7 m.kr. og hafði lækkað um 6,9 m.kr. frá fyrra ári:

Staða 1. janúar 2012 .....	81.541.842
Niðurfelldar fjárheimildir vegna ársins 2011 .....	( 31.227.538)
Ríkisframlag .....	120.100.000
Greiðslur á árinu .....	( 95.758.309)
Staða 31. desember 2012 .....	<u>74.655.995</u>

## 3. Eigið fé

Skilgreining á framlagi ríkissjóðs og færsluaðferð leiðir það af sér að höfuðstóll Sjúklingatryggingar sýnir tekjuafgang fjárlagaliðarins gagnvart fjárlögum og fjárheimildum. Í lok ársins 2012 sýnir höfuðstóll fjárlagaliðarins að fjárheimildir umfram útgjöld hafa verið 32,1 m.kr. sem skýrist af tekjuafgangi ársins:

### Höfuðstóll

Höfuðstóll 1. janúar 2012 .....	31.227.538
Niðurfelldar fjárheimildir í lokafjárlögum .....	( 31.227.538)
Tekjuhalli fyrir ríkisframlag .....	( 87.990.702)
Ríkisframlag .....	120.100.000
Höfuðstóll 31. desember 2012 .....	<u>32.109.298</u>

### Fimm ára yfirlit í m.kr. á verðlagi hvers árs:

	2012	2011	2010	2009	2008
<b>Rekstur</b>					
Gjöld .....	( 88)	( 89)	(125)	(97)	(103)
Tekjuafgangur/(-halli) .....	( 88)	( 89)	( 125)	( 97)	( 103)
Ríkisframlag .....	120	120	120	120	190
Tekjuafgangur ársins .....	<u>32</u>	<u>31</u>	<u>( 5)</u>	<u>23</u>	<u>87</u>
<b>Efnahagur</b>					
Veltufjármunir .....	75	82	58	48	200
Eignir alls .....	<u>75</u>	<u>82</u>	<u>58</u>	<u>48</u>	<u>200</u>
Höfuðstóll .....	32	31	( 5)	23	87
Skammtímaskuldir ..	43	50	63	25	113
Eigið fé og skuldir alls .....	<u>75</u>	<u>82</u>	<u>58</u>	<u>48</u>	<u>200</u>

