

Ársskýrsla og staðtölur

2010



Sjúkratryggingar
Íslands

2010



**Ársskýrsla
og staðtölur
Sjúkratrygginga
Íslands
2010**

Útgefandi:

Sjúkratryggingar Íslands (SÍ)

Ábyrgðarmaður:

Steingrímur Ari Arason

Ritstjórn:

Ásta Rósa Magnúsdóttir og Heiðar Örn Arnarson

Útlit, umbrot:

Sjúkratryggingar Íslands

Hönnun:

Oscar Bjarnason (Kápa).

Netútgáfa á vefsíðu:www.sjukra.is

Staðtölur og ársreikningar stofnunarinnar eru gefin út í rafrænni skýrslu. Öll réttindi áskilin. Heimilt er að afrita skýrsluna að hluta eða í heild og birta enda sé heimildar ávallt getið.

Efnisyfirlit

	Bls.
Aðfaraorð	5
Hlutverk og skipulag Sjúkratrygginga Íslands	8
Stjórn Sjúkratrygginga Íslands 2010	12
Resktur Sjúkratrygginga Íslands 2010	13
Annáll 2010	15
Yfirlit yfir samninga í gildi í árslok 2010	20
Umboð Sjúkratrygginga Íslands 2010	24
Sjúkratryggingar	
Tafla 1.1 Útgjöld sjúkratrygginga í samanburði við útgjöld hins opinbera 2001-2010, milljónir kr.	26
Tafla 1.2 Útgjaldaflokkar sjúkratrygginga 2006-2010, í milljónum kr.	27
Lyf	
Tafla 1.3 Lyfjaútgjöld eftir lyfjaflokkum 2008-2010, millj. kr.	29
Tafla 1.4 Lyfjaútgjöld SÍ, 25 kostnaðarmestu lyfjaflokkarnir 2009-2010, millj. kr.	30
Tafla 1.5 Lyfjaútgjöld og greiðsluþátttaka SÍ eftir kyni og aldri 2009-2010	31
Tafla 1.6 Lyfjaútgjöld SÍ í fjórum kostnaðarmestu lyfjaflokkunum eftir aldri og kyni, kr.	33
Lækniskostnaður	
Tafla 1.7 Útgjöld vegna sérgreinalækninga, fjöldi sérgreinalækna, komur og skipting á kostnaði 2010	36
Tannlækningar	
Tafla 1.8 Fjöldi sjúklinga og útgjöld sjúkratrygginga vegna almennra tannlækninga 1995-2010	40
Tafla 1.9 Fjöldi barna og viðgerða hjá tannlæknum með kostnaðarþátttöku SÍ 1998-2010	42
Hjálpartæki	
Tafla 1.10 Hjálpartæki og næring, útgjöld flokkuð niður á útgjaldaflokkum 2002-2010, milljónir króna	43
Tafla 1.11 Dæmi um úthlutun nokkurra hjálpartækja og útgjöld vegna þeirra 2004-2010	45
Þjálfun	
Tafla 1.12 Fjöldi sjúklinga og komur til sjúkrapjálfafrá ásamt útgjöldum sjúkratrygginga 2008-2010	46
Tafla 1.13 Fjöldi sjúklinga í talþjálfun og fjöldi koma/skipta 2008-2010	47
Annað	
Tafla 1.14 Fjöldi sjúkrafluga	48
Slysatryggingar	
Tafla 2.1 Helstu útgjaldaflokkar eftir greiðsluflokkum 2004-2010, þús. kr.	51
Tafla 2.2 Helstu útgjaldaflokkar eftir tryggingaflokkum 2004-2010, þús. kr.	52
Tafla 2.3 Fjöldi þeirra sem metnir hafa verið 10-49% öryrkjar í kjölfar slyss 2004-2010	52
Tafla 2.4 Greiðslur flokkaðar eftir tegund greiðslu 2008-2010, kr.	54
Tafla 2.5 Tilkynt slys, flokkuð niður á tegund tryggingar 1996-2010	54
Sjúklingatrygging	
Tafla 3.1 Sjúklingatrygging, fjöldi mála 2004-2010	57
Ársreikningar 2010	
Sjúkratryggingar Íslands	58
Sjúkratryggingar	71
Slysatryggingar	86
Sjúklingatrygging	97

Aðfaraorð



Sjúkratryggingar Íslands (SÍ) starfa samkvæmt lögum um sjúkratryggingar nr. 112/2008, samkvæmt IV. kafla laga um almannatryggingar nr. 100/2007 og samkvæmt lögum um sjúklingatryggingu nr. 111/2000. Lög þessi ná til þriggja meginflokka: Sjúkra-, slysatrygginga og sjúklingatryggingar. Eitt meginhlutverk SÍ er að annast framkvæmd sjúkratrygginga og semja við einstaklinga, fyrirtæki og heilbrigðisstofnanir um veitingu heilbrigðisþjónustu.

Útgjöld til sjúkra-, slysatrygginga og sjúklingatryggingar

Á árinu 2010 námu útgjöld til sjúkra-, slysatrygginga og sjúklingatryggingar 29,9 milljörðum króna. Það samsvarar 4,9% af gjöldum ríkissjóðs og 1,9% af vergri landsframleiðslu.

Útgjöld sjúkra-, slysatrygginga og sjúklingatryggingar 2002-2010

Milljónir króna á verðlagi hvers árs

	Sjúkra- tryggingar	Slysa- tryggingar	Sjúklinga- trygging	Samtals	% af heildar- útgjöldum skv. þjóðhags- reikningi	% af vergri landsframl.
2002	12.659	613	2	13.272	5,0	1,6
2003	13.926	611	13	14.537	5,1	1,7
2004	14.949	602	38	15.551	5,2	1,7
2005	14.970	587	74	15.557	4,9	1,5
2006	16.229	547	68	16.776	4,9	1,4
2007	17.707	513	79	18.221	4,5	1,4
2008	22.158	603	103	22.761	3,4	1,5
2009	30.837	609	97	31.446	5,5	2,1
2010	29.170	560	125	29.855	4,9	1,9

Hagstofa Íslands: Gjöld ríkissjóðs, Verg landsframleiðsla.

Skýringar: Árið 2009 bættust S-merkt lyf við útgjaldaliði Sjúkratrygginga.

Sjúkratryggingar

Sjúkratryggingar taka til heilbrigðisþjónustu og annarrar aðstoðar sem ákveðið hefur verið með lögum, reglugerðum eða samningum að veita á kostnað ríkisins eða með greiðsluþátttöku ríkisins.

Meðal þeirra málaflokka sem falla undir sjúkratryggingar eru læknishjálp, tannlæknishjálp, hjálpartæki, lyf, sjúkraþjálfun, iðjuþjálfun, talþjálfun, hjúkrun í heimahúsum, ljósmæðraþjónusta og sjúkraflutningar. Þá fellur einnig undir sjúkratryggingar brýn meðferð erlendis. Jafnframt taka sjúkratryggingar til sjúkradagpeninga til þeirra sem þurfa að leggja niður vinnu vegna veikinda.

Þeir sem njóta heilbrigðisþjónustunnar greiða fyrir hana samkvæmt reglugerðum sem gefnar eru út af velferðarráðuneytinu (áður heilbrigðisráðuneytinu) og í samræmi við samninga sjúkratrygginga eða gjaldskrár ef samningar eru ekki fyrir hendi.

Heildarútgjöld sjúkratrygginga lækkuðu árið 2010 frá fyrra ári úr 30.837 m.kr. í 29.170 m.kr. eða um 1.667 m.kr. Helstu breytingar á fjárhæðum milli ára voru lækkun í lyfjaútgjöldum, þjálfun og læknskostnaði og hækkun vegna hjálpartækja.

Almennur lyfjakostnaður (S-lyf þ.e. sjúkrahúslyf eru undanskilin) lækkaði mest af öllum útgjaldaliðum sjúkratrygginga og nam lækkunin 10,7% frá fyrra ári eða tæpum 1.150 millj. kr. Kostnaðurinn lækkaði m.a. vegna sparnaðaraðgerða og nam 9.594 millj. kr. á árinu 2010. Hagstæð gengis- og verðlagsþróun átti sinn þátt í að lækka kostnaðinn eða um 224 millj. kr. (2,1%). Lyfjanotkun mæld í fjölda skilgreindra dagsskammta (DDD) jókst um 5,9% frá fyrra ári og er það heldur meiri aukning en undanfarin ár. Magn-, gengis- og verðlagsbreytingar hefðu því samanlagt átt að leiða til *hækkunar* á lyfjakostnaði sjúkratrygginga en raunin varð *lækkun* sem endurspeglar mikinn árangur víðtækra aðhaldsaðgerða. Ástæða þessa er einkum aukin notkun ódýrari lyfja í kjölfar breytinga á greiðsluþátttöku nokkurra lyfjaflokka. Um er að ræða blóðfitulækkandi lyf, magalyf, beinþétnilyf, ákveðin blóðþrýstingslyf og þunglyndislyf svo og öndunarfæralyf. Fyrstu breytingarnar tóku gildi 1. mars 2009 og allar lækkanir ekki að fullu komnar fram í öllum lyfjaflokkum á árinu 2010. Aðrir þættir höfðu að auki áhrif á lyfjakostnaðinn s.s. breyting á smásöluálagningu (1. jan. 2010), almenn hækkun á hlut sjúkratryggðra (hækkaði um 10% 1. mars 2009 og aftur 10% 1. mars 2010) og virðisaukaskattur hækkaði úr 24,5% í 25,5% 1. jan. 2010.

Kostnaður vegna S-lyfja stóð nánast í stað milli ára og var 4.859 m.kr. árið 2010 á móti 4.850 m.kr. árið 2009. Á móti 10-14% undirliggjandi árlegri kostnaðarhækkun vegna magnaukningar kom 150 m.kr. lækkun vegna hagstæðrar gengisþróunar og um 450 m.kr. lækkun vegna margvíslegra aðhaldsaðgerða sem LSH stóð fyrir. Einnig hafði áhrif til lækkunar að annað árið í röð voru engin ný S-lyf samþykkt.

Á milli árána 2009 og 2010 drógust heildarútgjöld vegna *sjúkraþjálfunar* saman um 6,9% og kostnaðarhluti sjúkratrygginga dróst saman um 15,3%. Á sama tíma fjölgaði sjúklingum um 4,1% en meðferðum fækkaði um 7,9%. Helsta skýringin á lækkun kostnaðar og fækkun meðferða var breytt reglugerð um þjálfun frá 1. október 2009. Á milli árána 2009 og 2010 jukust útgjöld sjúkratrygginga vegna talþjálfunar um 46,6% og meðferðum fjölgaði um 25,8%. Helsta skýringin á auknum kostnaði og fjölgun meðferða er að talmeinafræðingum sem starfa skv. samningi við SÍ fjölgaði nokkuð á milli ára og gjaldskrá skv. rammasamningi hækkaði.

Kostnaður vegna *hjálpartækja og næringar* hækkaði samtals um 7% frá fyrra ári. Útgjöld árið 2010 til hjálpartækja nam 2.696 millj. kr. og til næringarefna og sérfæðis 265 millj. kr. Frá fyrra ári var annars vegar hækkun um 8,9% í hjálpartækjum og hins vegar lækkun um 9,1% í næringu og sérfæði. Helstu ástæður fyrir auknum útgjöldum í hjálpartækjum er fjölgun einstaklinga að baki umsókna frá fyrra ári um 9,7% og aukning útgjalda í einnota vörum. Ástæða lækkunar í útgjöldum vegna næringar og sérfæðis er gerð samninga á árinu 2010 um kaup á næringu og sérfæði. Stærsti hluti hjálpartækja og næringarefna er innfluttur. Endurnýting hjálpartækja var á árinu 2010 yfir meðallagi eða um 65,5% í helstu flokkum endurnýtanlegra hjálpartækja.

Lækniskostnaður lækkaði um 2% frá fyrra ári en til samanburðar hafði hann hækkað um tæp 17% á milli árána 2008 og 2009. Niðurstöðuna árið 2010 má að hluta rekja til fækkunar í komum til annarra en sérgreinalækna í kjölfar aðhaldsaðgerða, aukinnar kostnaðarhlutdeildar sjúkratryggðra skv. reglugerð og samkomulags SÍ við sérgreinalækna í maí 2009 um framlengingu samninga til ársins 2011 og um að þér féllu frá 9% umsáminni hækkun á gjaldskrá vegna efnahagshrunsins.

Slysatryggingar

Sjúkratryggingar Íslands greiða bætur vegna slysa samkvæmt lögum um almannatryggingar nr. 100/2007. Um er að ræða slys við vinnu, iðnnám, björgunarstörf, íþróttæfingar/sýningar/keppni og heimilisstörf.

Síðustu ár hafa tilkynningar um slys verið á bilinu 1600-2000. Mikill meirihluti mála er samþykktur og sjúkrakostnaður og örorkubætur verða sífellt stærri hluti útgjalda tryggingarinnar.

Á síðustu árum hefur örorkumötum fjölgað mikið, og er nú stærsti útgjaldaflokkur slysatrygginga. Vegna aukins fjölda hefur afgreiðslutími örorkumata lengst og er nú verulegur fjöldi í bið eftir mati. Þess ber að geta að eftir að slys er samþykkt bótaskyld er hægt að fá greiddan sjúkrakostnað um ókomna tíð eða svo lengi sem kostnaðurinn er rakinn beint til slyssins. Því má búast við að á komandi árum muni útgjöld vegna sjúkrakostnaðar aukast enn frekar.

Sjúklingatrygging

Lög nr. 111/2000 um sjúklingatryggingu tóku gildi 1. janúar 2001. Lögunum er ætlað að veita sjúklingum rétt til bóta fyrir líkamlegt eða geðrænt heilsutjón sem verður vegna meðferðar eða rannsóknar. Sjúkratryggingar Íslands annast sjúklingatryggingu fyrir heilsugæslustöðvar, sjúkrahús og aðrar heilbrigðisstofnanir sem ríkið á í heild eða að hluta og einnig vegna sjúkraflutninga og sjúklinga erlendis á vegum Sjúkratrygginga Íslands. Váttryggingafélag annast trygginguna fyrir sjálfstætt starfandi heilbrigðisstarfsmenn.

Fjöldi umsókna hefur að jafnaði farið vaxandi allt frá gildistöku laganna. Umsóknum fækkaði lítillega árið 2010 en voru þá 126 samanborið við 136 árið 2009. Árlega hafa fleiri mál verið samþykkt skv. 1. tl. 2. gr. laga um sjúklingatryggingu en skv. 4. tl. Skilyrði 1. tl. eru að komast hefði mátt hjá tjóni ef rannsókn eða meðferð við þær aðstæður sem um ræðir hefði verið hagað eins vel og unnt hefði verið og í samræmi við þekkingu og reynslu á viðkomandi sviði. Skilyrði 4. tl. er að um sé að ræða fylgikvilla meðferðar sem sé tiltölulega sjaldgæfur og alvarlegur miðað við grunnsjúkdóm og tjónið sé meira en svo að sanngjarnt sé að sjúklingur þoli það bótalaut.

Þróun í rafrænum samskiptum hjá Sjúkratryggingum Íslands

Sjúkratryggingar Íslands stefna á aukin rafræn samskipti við almenning og veitendur heilbrigðisþjónustu. Stórir áfangar hafa náðst í þeirri þróun á árinu 2010. Með auknum rafrænum samskiptum vilja SÍ lækka viðskiptakostnað, auka þjónustu og bæta öryggi hjá almenningi, veitendum heilbrigðisþjónustu og hjá stofnuninni.

Dæmi um þjónustu sem SÍ stefnir á er rafræn miðlun réttindastöðu til veitenda heilbrigðisþjónustu og almennings. Með miðlun á réttindastöðu einstaklinga er ætlunin að útgáfa afsláttarkorta og lyfjaskírteina verði lögð af. Þannig á að nást fram hagræðing í mannafla, póstburðagjöld lækka o.s.frv. Umsýsla hjá veitendum heilbrigðisþjónustu minnkar jafnframt. Í stað innsláttar er upplýsingum miðlað beint inn í tölvukerfi þeirra eða þeir geta skráð sig inn á sitt lokaða svæði í Gagnagátt (mínar síður rekstraraðila) á vefsíðu SÍ. Hinn sjúkratryggði fær betri þjónustu, þarf ekki að framvísa afsláttarskírteinum og greiðir alltaf það verð sem honum ber skv. hans réttindastöðu.

Einnig er stefnt að því að allar heilsugæslustöðvar, spítalar og læknaöðvar sendi SÍ upplýsingar um komugjöld sjúkratryggðra en það verkefni er langt á veg komið og er von á að allar heilsugæslustöðvar á höfuðborgarsvæðinu verði komnar í slík rafræn skil á árinu 2011. Það verður því minni þörf á að sjúkratryggðir þurfi að koma greiðslukvittunum til SÍ til þess að öðlast afsláttarkort eða endurgreiðslu. Á árinu 2011 er síðan lögð áherslu á aukna rafræna málsmeðferð (eyðublöð) og fleira mætti telja.

Á árinu hafa tveir megin áfangar náðst í þessari þróun, annars vegar gátu lækna með vorinu sent til SÍ rafræna umsókn um lyfjaskírteini úr Sögu - sjúkraskrárkerfi lækna. Hins vegar hóf fyrsta apótekið að fletta upp réttindastöðu einstaklinga um haustið.

Á árinu 2011 verður lögð áhersla á að fjölga apótekum sem sækja réttindastöðu einstaklinga til SÍ og að heilbrigðisstofnanir og læknaöðvar hefji einnig slíka uppflettingu. Áætlað er að Réttindagátt (mínar síður einstaklinga) á vef SÍ www.sjukra.is, opni á árinu 2011 en þar geta einstaklingar skoðað eigin réttindastöðu, séð reikninga sem greiddir hafa verið fyrir heilbrigðisþjónustu og nálgast afsláttarkort. Einnig er áætlað að birt verði staða lyfjaskírteinis. Gagnagátt (mínar síður rekstraraðila) mun jafnframt verða opnuð á sömu vefsíðu, og fyrst um sinn miðla greiðsluskjölum þeirra rekstraraðila sem eru í viðskiptum við stofnunina, s.s. veitendur heilbrigðisþjónustu, birgjar o.s.frv. Áætlað er með haustinu að lækna geti skráð sig inn í gáttina og flett upp réttindastöðu skjólstaðinga sinna.



Steingrímur Ari Arason,
forstjóri.

Hlutverk og skipulag Sjúkratrygginga Íslands

Sjúkratryggingar Íslands (SÍ) tóku til starfa þann 1. október 2008. Stofnunin heyrir undir heilbrigðisráðuneytið og fer með framkvæmd sjúkratrygginga samkvæmt lögum nr.112/2010, slysatrygginga skv IV. kafla laga um almannatryggingar nr. 100/2007 og sjúklingatryggingar skv lögum um sjúklingatryggingu nr. 111/2000.

Hlutverk

Markmið laga um sjúkratryggingar er að tryggja sjúkratryggðum aðstoð til verndar heilbrigði og jafnan aðgang að heilbrigðisþjónustu óháð efnahag. Jafnframt er markmið laganna að stuðla að rekstrar- og þjóðhagslegri hagkvæmni í heilbrigðisþjónustu en um leið hámarka gæði þjónustunnar eins og mögulegt er. SÍ annast framkvæmd sjúkratrygginga og semja um og greiða fyrir heilbrigðisþjónustu samkvæmt framangreindum lögum, í samræmi við stefnumörkun heilbrigðisráðherra á hverjum tíma.

Skipulag og starfsemi

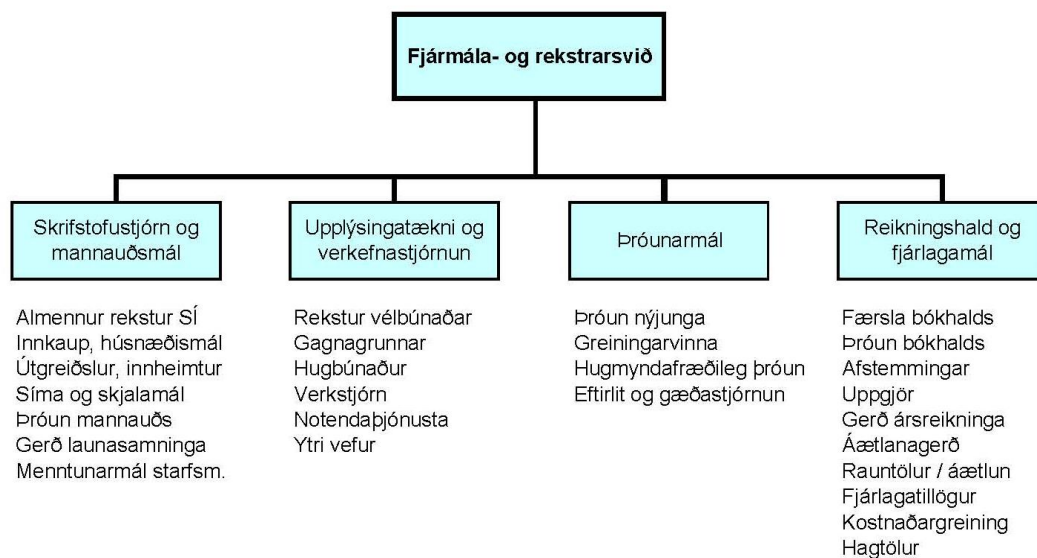
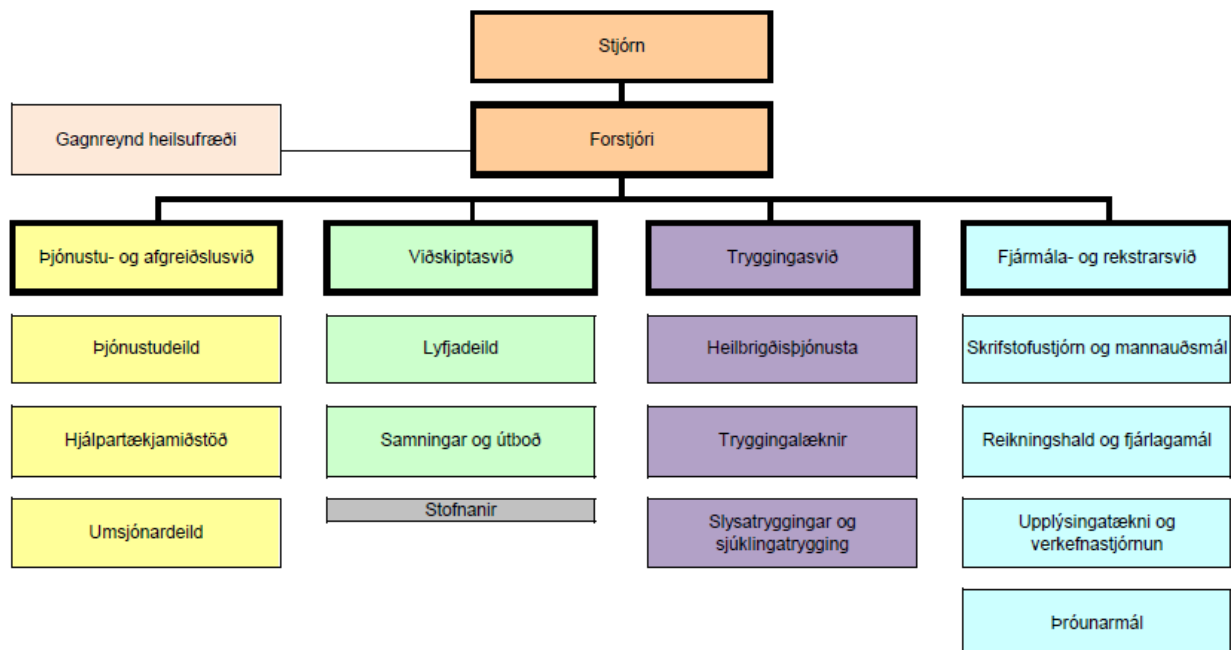
Starfsemi Sjúkratrygginga Íslands er umfangsmikil. Hjá stofnuninni starfa um 100 manns og eru starfsstöðvarnar tvær; að Laugavegi 114-118 þar sem aðalstarfsemi SÍ fer fram og að Vínlandsleið 16 þar sem Hjálpartækjamiðstöð stofnunarinnar er staðsett. SÍ taka m.a. þátt í eftirfarandi kostnaði almennings vegna heilbrigðisþjónustu:

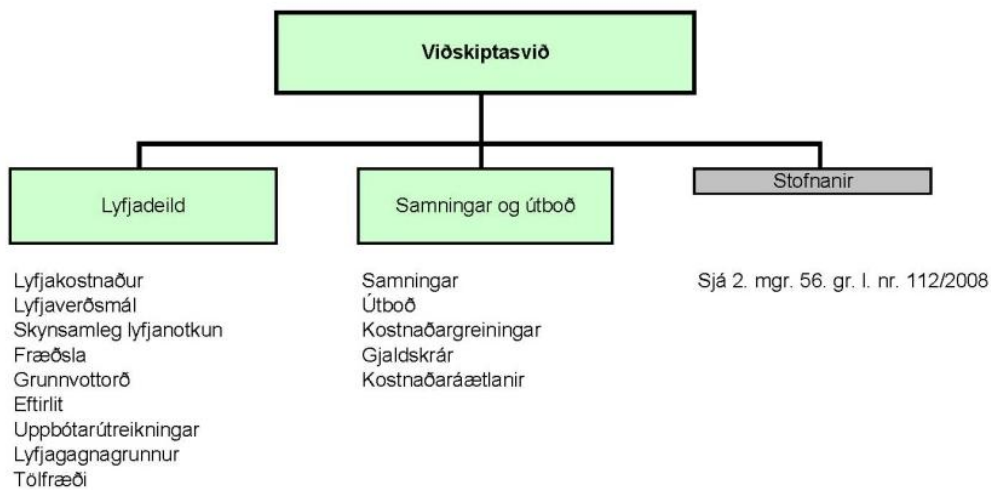
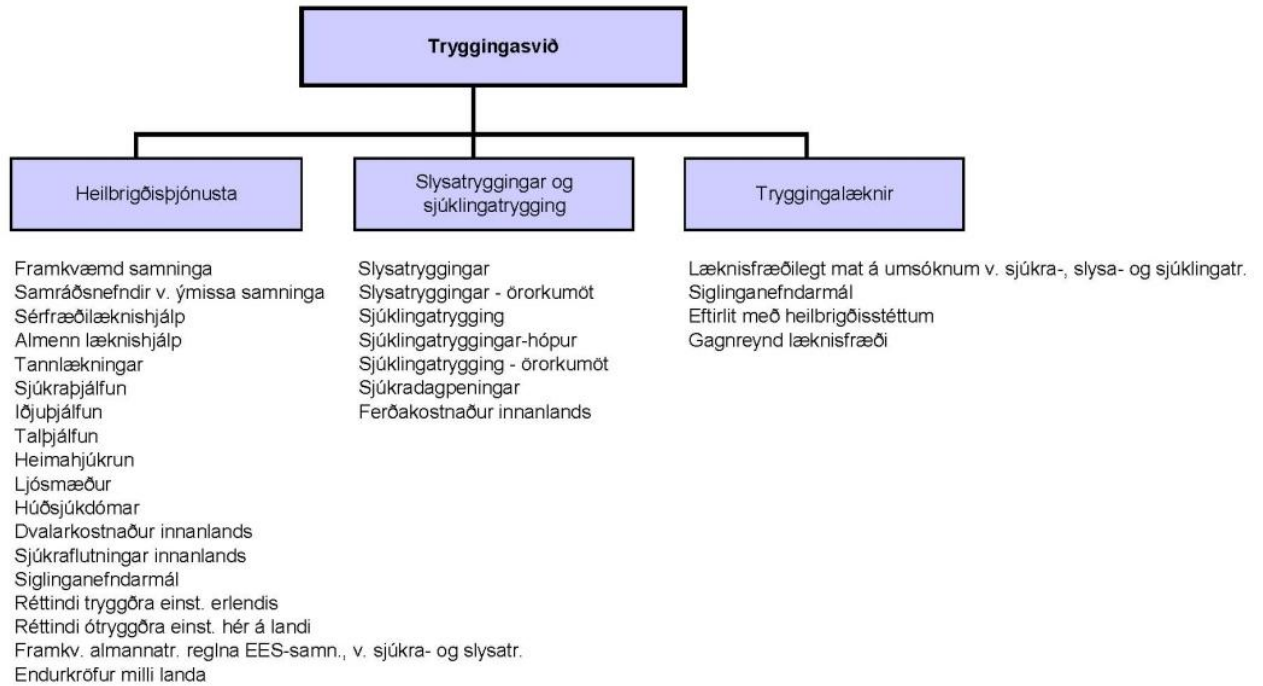
- Lækniskostnaði
- Tannlæknakostnaði
- Lyfjakostnaði
- Þjálfunarkostnaði
- Hjálpartækjum
- Ferðakostnaði, og sjúkraflutningi
- Erlendum sjúkrakostnaði

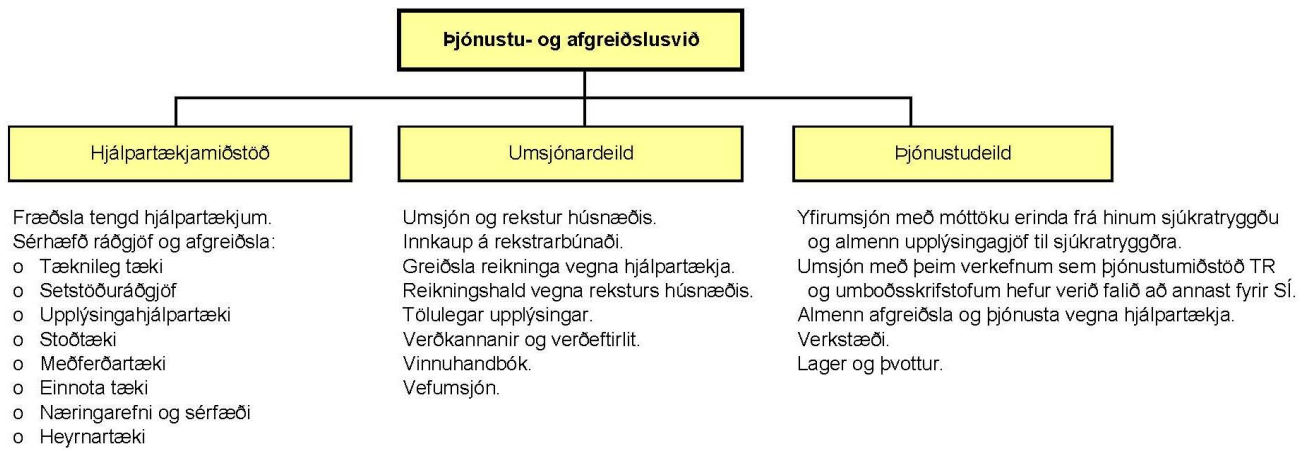
SÍ sjá einnig um greiðslu sjúkradagpeninga, framkvæmd slysatrygginga og sjúklingatryggingar. Slysatryggingar fela í sér greiðslu bóta vegna slysa við vinnu- heimilis- og íþróttaslysa. Sjúklingatrygging snýr að réttindum einstaklinga í ákveðnum tilvikum til bóta fyrir líkamlegt eða geðrænt tjón sem verður í tengslum við rannsóknir eða sjúkdómsmeðferð hér á landi.

Kærumál vegna afgreiðslu Sjúkratrygginga Íslands koma til úrskurðar hjá Úrskurðarnefnd almannatrygginga en í henni eru þrír menn skipaðir til sex ára í senn, tveir lögfræðingar og einn læknir.

Sjúkratryggingar Íslands og Tryggingastofnun ríkisins reka sameiginlega afgreiðslu, þjónustu og upplýsingagjöf við viðskiptavinum sína að Laugavegi 114. Sýslumenn víðsvegar um landið starfa einnig fyrir Sjúkratryggingar og þjónusta almennung á landsbyggðinni.







Stjórn Sjúkratrygginga Íslands 2010

Ráðherra skipar fimm menn í stjórn Sjúkratrygginga Íslands og skal einn skipaður formaður stjórnar og annar varaformaður. Skipaðir skulu jafnmargir menn til vara. Formaður stjórnar boðar til stjórnarfunda og stýrir þeim og situr forstjóri fundi stjórnarinnar með málfrelsi og tillögurétti. Ráðherra setur stjórninni erindisbréf og ákveður þóknun til stjórnarmanna sem skal greidd af rekstrarfé stofnunarinnar.

Stjórn Sjúkratrygginga Íslands skal staðfesta skipulag stofnunarinnar, árlega starfsáætlun og fjárhagsáætlun og marka henni langtímastefnu. Skal stjórnin hafa eftirlit með starfsemi stofnunarinnar og að rekstur hennar sé innan ramma fjárlaga á hverjum tíma.

Formaður stjórnar Sjúkratrygginga Íslands skal reglulega gera ráðherra grein fyrir starfsemi hennar og gera honum viðvart ef starfsemi og þjónusta er ekki í samræmi við ákvæði laga og ef rekstur er ekki í samræmi við fjárlög.

Forstjóri Sjúkratrygginga Íslands er Steingrímur Ari Arason. Hann er skipaður af heilbrigðisráðherra til 5 ára.

Þann 15. ágúst 2010 urðu stjórnarskipti hjá stofnuninni.



Frá vinstri: Ingibjörg K. Þorsteinsdóttir, sviðsstjóri Tryggingasviðs SÍ, Kristinn H. Gunnarsson, Garðar Mýrdal, Dagný Brynjólfsdóttir, stjórnarformaður, Sigurbjörg Sigurgeirsdóttir, Jóhannes Pálmason og Steingrímur Ari Arason, forstjóri SÍ.

Rekstur Sjúkratrygginga Íslands 2010

Fjárlög 2010

Framlög til rekstrar Sjúkratrygginga Íslands voru 477 m.kr. á fjárlögum ársins 2010. Uppfærsla launa nam 0,1 m.kr. og að auki var 15 m.kr. fjárveiting vegna innleiðingar rafræns afsláttarkerfis. Samtals voru fjárheimildir til rekstrarins 492,1 m.kr.

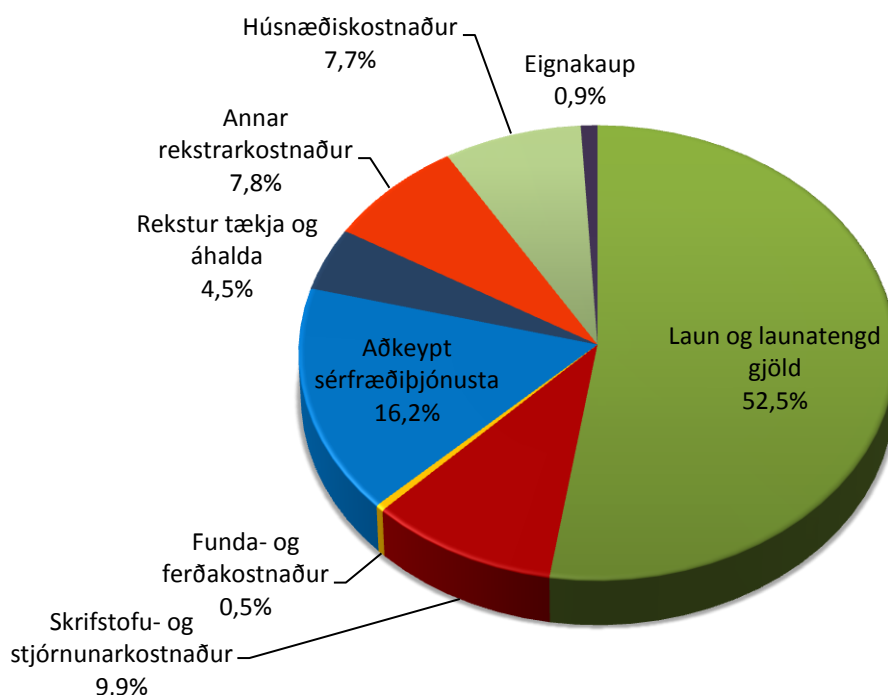
Rekstrarafkoma Sjúkratrygginga Íslands

Á árinu 2010 voru sértekjur stofnunarinnar 588,4 m.kr. og rekstrargjöld námu 1.072,9 m.kr. Gjöld umfram tekjur voru 484,6 m.kr. og ríkisframlag 492,1 m.kr. Tekjuafgangur ársins varð því 7,5 m.kr.

Árið 2010 er annað heila starfsár Sjúkratrygginga Íslands. Veruleg þróun er enn í starfseminni bæði hvað varðar verkefni og samstarf við Tryggingastofnun. Tilflutningar hafa orðið á milli gjaldaliða frá fyrra ári vegna breytinga á samkomulagi við TR.

Rekstrarliðir	2010	2009
Laun og launatengd gjöld	563.180	521.835
Annar rekstrarkostnaður	499.739	428.571
Eignakaup	9.994	37.619
Samtals gjöld	1.072.913	988.025
Sértekjur	588.358	441.093
Gjöld að fráðregnum tekjum	484.555	546.932
Ríkisframlag	492.100	514.300
Tekjuafgangur (halli)	7.545	(32.632)
Höfuðstóll	40.377	32.832

Skipting útgjalda eftir kostnaðarliðum



Þjónustukaup

Þjónustukaup Sjúkratrygginga af Tryggingastofnun hafa áhrif á skiptingu kostnaðarliða. Þjónustukaupin færast undir aðkeypta sérfræðiþjónustu og skrifstofukostnað, en um er að ræða vinnuafli, húsnæðisliði o.fl. Hlutfall kostnaðarliða verður því annað þegar SÍ hefur að fullu yfirtekið þessi verkefni frá TR.

Starfsmannayfirlit

Í lok árs 2010 var fjöldi starfsmanna 106 og hafði fjölgað úr 101 eða um 5 frá árslokum 2009. Fjöldi stöðugilda í árslok 2010 voru 100,6 og hafði fjölgað úr 97,65 eða um tæp 3 frá árslokum 2010. Konur eru í miklum meirihluta því þær eru 78% af fjölda starfsmanna en þær voru 79% í árslok 2009. Karl mönnum fjölgaði því um 1% á milli ára, úr 21% í árslok 2009 í 22% í árslok 2010. Meðallífdur starfsmanna var 45,4 í árslok 2010 og hafi hækkað örlítið eða um 0,24% frá árslokum 2009. Hlutfall háskólamenntaðra starfsmanna hefur hækkað örlítið á milli ára og var í árslok 2010 45,3% á móti 44,6% í lok árs 2009.

	2010			2009		
	Samtals	Konur	Karlar	Samtals	Konur	Karlar
Fjöldi og meðallífdur						
Fjöldi starfsmanna	106	78%	22%	101	79%	21%
Fjöldi stöðugilda	100,6			97,65		
Meðallífdur	45,4			45,16		
Menntunarhlutfall	Fjöldi	%		Fjöldi	%	
Starfsmenn hjá BHM	48	45,3		45	44,6%	
Starfsmenn hjá SFR og öðrum stéttarfélagum	58	54,7		56	55,5%	

Annáll 2010

Breytingar á lögum um sjúkratryggingar nr. 112/2008, lögum um almannatryggingar nr. 100/2007 og reglugerðum á árinu 2010.

Breytingar á lögum um sjúkratryggingar nr. 112/2008

Lög nr. 147/2010 um breytingu á lögum um sjúkratryggingar, nr. 112/2008, með síðari breytingum.

Í 2. másl. 2. mgr. 56. gr. laganna kemur 1. janúar 2012 í stað 1. janúar 2011. Þá er 1. másl. ákvæðis til bráðabirgða IV í lögnum breytt á eftirfarandi hátt: *Fram til 1. janúar 2012, sbr. 2. másl. 2. mgr. 56. gr., er ráðherra heimilt að ákveða með reglugerð daggjöld vegna heilbrigðisþjónustu sem veitt er í hjúkrunarrýmum sjúkrahúsa og hjúkrunarrýmum öldrunarstofnana og hjúkrunarheimila.* Lögin tóku gildi 29. desember 2010.

Lög nr. 162/2010 um breytingar á ýmsum lögum vegna sameiningar ráðuneyta, sbr. lög nr. 121/2010, um breytingu á lögum um Stjórnarráð Íslands, nr. 73/1969, með síðari breytingum.

Í stað orðsins „Heilbrigðisráðherra“ í 2. og 4. gr. laganna kemur: Velferðarráðherra. Í stað orðsins „heilbrigðisráðuneytið“ í 2. mgr. 56. gr. laganna kemur: ráðuneytið. Lögin tóku gildi 1. janúar 2011.

Breytingar á lögum um almannatryggingar nr. 100/2007.

Lög nr. 65/2010 um breytingar á hjúskaparlögum og fleiri lögum og um brottfall laga um staðfesta samvist (ein hjúskaparlög).

Lögin kveða á um að 49. gr. laganna orðist svo: *Sama rétt til bóta og hjón hafa samkvæmt lögum þessum einnig einstaklingar sem eru í óvígðri sambúð. Með óvígðri sambúð í lögum þessum er átt við sambúð tveggja einstaklinga, sem skráð er í þjóðskrá, enda eigi þeir barn saman eða von á barni saman eða hafi verið í sambúð samfleytt lengur en eitt ár. Sama gildir um bótarétt þess sem eftir lifir.* Lögin tóku gildi 27. júní 2010.

Lög nr. 162/2010 um breytingar á ýmsum lögum vegna sameiningar ráðuneyta, sbr. lög nr. 121/2010, um breytingu á lögum um Stjórnarráð Íslands, nr. 73/1969, með síðari breytingum.

Lögin kveða á um að 2. gr. laganna orðist svo: *Velferðarráðherra fer með lífeyristryggingar, slysatryggingar og sjúkratryggingar, sbr. 1. gr., og yfirstjórn Tryggingastofnunar. Tryggingastofnun annast framkvæmd lífeyristrygginga samkvæmt lögum þessum. Sjúkratryggingastofnunin, sbr. lög um sjúkratryggingar, annast framkvæmd slysatrygginga samkvæmt lögum þessum.* Í stað orðanna „Félags- og tryggingamálaráðherra eða heilbrigðisráðherra eftir atvikum“ í 1. másl. 70. gr. laganna kemur: Ráðherra. Orðið „hlutaðeigandi“ í 2. másl. 70. gr. laganna fellur brott. Lögin tóku gildi 1. janúar 2011, nema 2, 6, 22 og 26. gr. sem tóku gildi 31. desember 2010.

Breytingar á reglugerðum

Tannlækningar

Reglugerð nr. 190/2010 um þátttöku sjúkratrygginga í nauðsynlegum tannlækninga-og tannréttینگakostnaði sjúkratryggðra vegna alvarlegra afleiðinga meðfæddra galla, sjúkdóma og slysa. (Brottfallin)

Reglugerðin kveður á um aukna þátttöku sjúkratrygginga í nauðsynlegum tannlækninga- og tannréttingakostnaði vegna alvarlegra afleiðinga fæðingargalla, sjúkdóma eða slysa. Endurgreiðsla sjúkratrygginga skal nema 95% af reikningi tannlæknis/tannréttingarsérfræðings. Um er að ræða einstaklinga sem t.d. eru fæddir með skarð í vör og gómi, einstaklinga með meðfædda tannvöntun a.m.k. fjögurra eða fleiri fullorðinstanna framan við endajaxla, auk ýmissa sambærilegra tilvika. Reglugerðin tekur einnig til endurgreiðslu kostnaðar við nauðsynlegar tannlækningar og tannréttingar vegna sannanlegra alvarlegra afleiðinga slysa þegar bætur fást ekki greiddar frá þriðja aðila. Reglugerðin tók gildi 5. mars 2010 en ívilnandi ákvæði hennar, fyrir umræddan hóp, tóku gildi 1. janúar 2010.

Reglugerð nr. 698/2010 um þátttöku sjúkratrygginga í kostnaði við tannlækningar.

Í reglugerðinni er kveðið á um þátttöku sjúkratrygginga í kostnaði við almennar tannlækningar aldraðra, öryrkja og barna og kostnaði við tannlækningar vegna alvarlegra afleiðinga meðfæddra galla, slysa og sjúkdóma. Ennfremur á þetta við um tannlækningar og tannréttingar vegna mjög alvarlegra afleiðinga meðfæddra galla, slysa og sjúkdóma. Þá er í reglugerðinni kveðið á um styrkveitingu sjúkratrygginga vegna kostnaðar við almennar tannréttingar og um gjaldskrá Sjúkratrygginga Íslands þegar samningar við tannlækna eru ekki fyrir hendi. Auk þess er að finna í reglugerðinni almenn ákvæði um sjúkratryggingu, umsóknir, ákvarðanir, kærur og fleiri atriði. Helsta breytingin sem reglugerðin hefur í för með sér er einföldun, þar sem ein reglugerð mun gilda á þessu sviði í stað fjögurra áður. Réttindi sjúkratryggðra verða að mestu óbreytt en þó eru gerðar ákveðnar breytingar, svo sem að miðað sé við tennur framan við endajaxla í stað tólfarájaxla og að ekki þurfi að sækja sérstaklega um fóðrun blóðgóma.

Reglugerðin sem tók gildi 15. september 2010 felldi úr gildi eftirfarandi reglugerðir:

- Reglugerð nr. 576/2005, um þátttöku Tryggingastofnunar ríkisins í kostnaði við tannlækningar, með síðari breytingum.
- Reglugerð nr. 1058/2009, um endurgreiðslu sjúkratrygginga á kostnaði vegna þjónustu sérfræðinga í tannréttingum sem starfa án sammings við Sjúkratryggingar Íslands, með síðari breytingu.
- Reglugerð nr. 1060/2009, um aukna þátttöku sjúkratrygginga í umtalsverðum tannlækniskostnaði sjúkratryggðra vegna alvarlegra afleiðinga fæðingargalla, sjúkdóma eða slysa.
- Reglugerð nr. 1061/2009, um eingreiðslu sjúkratrygginga á umtalsverðum tannlækniskostnaði sjúkratryggðra vegna alvarlegra afleiðinga fæðingargalla, sjúkdóma eða slysa, með síðari breytingu,
- Reglugerð nr. 190/2010, um þátttöku sjúkratrygginga í nauðsynlegum tannlækninga- og tannréttingakostnaði sjúkratryggðra vegna alvarlegra afleiðinga meðfæddra galla, sjúkdóma og slysa.
- Gjaldskrá nr. 898/2002, fyrir tannlækningar veittar sjúklingum sem tryggðir eru samkvæmt almannatryggingalögum, með síðari breytingum.

Læknismeðferð erlendis

Reglugerð nr. 712/2010 um brýna læknismeðferð erlendis þegar ekki er unnt að veita nauðsynlega aðstoð hér á landi.

Í reglugerðinni er kveðið á um skilyrði fyrir greiðsluþátttöku í brýnni læknismeðferð erlendis þegar ekki er unnt að veita nauðsynlega aðstoð hér á landi. Í slíkum tilfellum greiða Sjúkratryggingar Íslands kostnað við

meðferðina, en skilyrði er að meðferðin sé alþjóðlega viðurkennd og byggist á gagnreyndri þekkingu á sviði læknisfræði. Þá eru settar reglur um málsmeðferð og val á meðferðarstað, auk reglna um komu sérgreinalækna til landsins. Einnig er kveðið á um greiðslu ferðastyrks, þ.e. fargjalds og dagpeninga, og skilyrði fyrir greiðslu ferðastyrks til fylgdarmanna. Loks eru í reglugerðinni sérákvæði um sérstakt sjúkraflug og tæknifrjógungu erlendis. Reglugerðin kemur í stað þriggja eldri reglugerða. Markmiðið með setningu reglugerðarinnar er að öll ákvæði um lækni-meðferð erlendis og ferðastyrki verði í einni reglugerð, til hagræðis fyrir þá sem að þessum málum koma.

Reglugerðin sem tók gildi 1. september 2010 felldi úr gildi eftirfarandi reglugerðir:

- Reglugerð nr. 166/1985, um greiðslu sjúkratrygginga á kostnaði við sjúkrahjálp, sem ekki er unnt að veita í íslensku sjúkrahúsi, með síðar breytingu.
- Reglugerð nr. 827/2002, um ferðastyrki Tryggingastofnunar ríkisins vegna brýnnar sjúkdómsmeðferðar erlendis, með síðari breytingu.
- Reglugerð nr. 703/2006, um greiðsluþátttöku Tryggingastofnunar ríkisins í tæknifrjógungunarmeðferð erlendis.

Lyf.

Reglugerð nr. 140/2010 um greiðsluþátttöku sjúkratrygginga við kaup á lyfjum. (Brottfallin)

Í reglugerðinni er kveðið á um greiðsluþátttöku SÍ við kaup á nauðsynlegum lyfjum skv. 25. gr. laga um sjúkratryggingar, sem og um gjald sem sjúkratryggðir greiða fyrir lyf skv. 6. tölul. 1. mgr. 29. gr. laga um sjúkratryggingar. Efnislegar breytingar eru tvenns konar: Í fyrsta lagi eru lágmarks-og hámarksgræiðslur sjúklinga í einstökum lyfjaflokkum hækkadar um 10% til að koma til móts við sparnaðarkröfu fjárlaga. Hér er um að ræða leiðréttingu sem jafngildir þeirri hækkun sem orðið hefur á vísitölu frá 1. mars 2009. Til að koma í veg fyrir misskilning sem borið hefur á er í öðru lagi áréttað í 2. grein reglugerðarinnar að viðmiðunarverð nái einnig til greiðsluþátttöku sjúkratrygginga í hagkvæmustu pakkningum tiltekinna lyfjaflokka sem tilgreindir eru í 4. og 5. grein reglugerðarinnar. Auk framangreindra breytinga eru breytingar sem gerðar hafa verið á síðasta ári á greiðsluþátttöku sjúkratrygginga í lyfjakaupum skv. eldri reglugerð færðar inn í nýja heildarreglugerð. Reglugerðin tók gildi 1. mars 2010 og felldi úr gildi reglugerð nr. 236/2009 um greiðslur almannatrygginga í lyfjakostnaði með síðari breytingum.

Reglugerð nr. 403/2010 um greiðsluþátttöku sjúkratrygginga við kaup á lyfjum.

Í reglugerðinni er kveðið á um greiðsluþátttöku SÍ við kaup á nauðsynlegum lyfjum skv. 25. gr. laga um sjúkratryggingar, sem og um gjald sem sjúkratryggðir greiða fyrir lyf skv. 6. tölul. 1. mgr. 29. gr. laga um sjúkratryggingar. Ein af breytingunum sem reglugerðin felur í sér er að hagkvæmustu þunglyndislyfin verða með almenna greiðsluþátttöku. Gagnist hagkvæmustu lyfin einhverra hluta vegna ekki viðkomandi sjúklingi sér lækni til þess að sjúklingnum verði tryggt lyfjaskírteini og þannig niðurgreiðsla vegna dýrari lyfja, sem sjúklingurinn þarf á að halda. Reglugerðin tók gildi 1. júní 2010 og felldi úr gildi reglugerð nr. 140/2010 um greiðsluþátttöku sjúkratrygginga við kaup á lyfjum.

Reglugerð nr. 1050/2010 um (1.) breytingu á reglugerð nr. 403/2010, um greiðsluþátttöku sjúkratrygginga við kaup á lyfjum.

Um er að ræða breytingar á upphæðum í: 5. mgr. 4. gr., 4. mgr. 5. gr. og 2. mgr. 6. gr. stofnreglugerðarinnar. Reglugerðin tók gildi 1. janúar 2011.

Hjálpartæki

Reglugerð nr. 1041/2010 um breytingu á reglugerð nr. 1138/2008 um styrki vegna hjálpartækja

Með reglugerðinni voru gerðar breytingar á fylgiskjali stofnreglugerðarinnar, þ.e. breytingar á upphæðum, prósentutölum ásamt nýjum efnislegum breytingum. Þá voru ákveðnir flokkar felldir út. Reglugerðin tók gildi 1. janúar 2011.

Næringarefni og sérþæði

Reglugerð nr. 1039/2010 um (1.) breytingu á reglugerð nr. 55/2009, um styrki til kaupa á næringarefnum og sérþæði.

Með reglugerðinni var bætt við „upptöku næringarefna“ í 1. másl. 2. mgr. 4. gr. stofnreglugerðarinnar ásamt því að tvær breytingar voru gerðar á fylgiskjali stofnreglugerðarinnar. Reglugerðin tók gildi 1. janúar 2011.

Hlutdeild sjúkratryggða

Reglugerð nr. 14/2010 um hlutdeild sjúkratryggðra í kostnaði vegna heilbrigðisþjónustu. (Brottfallin)

Reglugerðin er uppfærð árlega vegna breytinga á verði fyrir þjónustu ofl. Reglugerðin felur ekki í sér efnislegar breytingar frá fyrri reglugerð. Engar hækkanir urðu á gjaldi fyrir heilbrigðisþjónustu á heilsugæslu fyrir einstaklinga á aldrinum 67 til 69 ára sem njóta óskerts ellilífeyris. Breyting var gerð á reglum um komugjöld í heilbrigðisþjónustunni fyrir þennan hóp, þ.e. komugjöldin verða óbreytt og rétturinn til afsláttarskírteinis miðast við lægri upphæð en áður var. Einstaklingar á aldrinum 67 til 69 ára sem fá óskertan ellilífeyri greiða 500 krónur fyrir hverja komu á heilsugæslustöð, og hljóta rétt til afsláttarskírteinis þegar kostnaður vegna heilbrigðisþjónustu fer yfir 6.500 krónur á almanaksárinu. Einstaklingar á aldrinum 67 til 69 greiða eftir 1. janúar 2010 80% af fullu gjaldi. Almenn komugjöld í heilsugæslunni breyttust ekki, komugjöld barna á slysa- og bráðadeildir féllu niður og gjald vegna vitjana lækna til barna fellur niður frá áramótum. Hámarksgreiðslur fyrir hverja aðgerð, eða skoðun, og þak vegna afsláttarkorts hækkaði lítillega, eða um 400 til 2000 krónur miðað við útgjöld á einu ári.

Reglugerðin felur í sér eftirfarandi:

- Komugjöld á heilsugæslu hækka ekki
- Börn verða áfram undanþegin gjaldi vegna komu á heilsugæslustöð
- Gjald vegna komu barns á slysideild og bráðamóttöku sjúkrahúsa verður afnumið
- Gjald vegna vitjana heilsugæslulækna til barna verður afnumið
- Komugjald barna vegna heimsóknna til sérfræðinga er óbreytt en börn greiða ekkert gjald vegna komu til sérfræðilæknis á göngudeildum sjúkrahúsa
- Gjöld sem sjúkratryggðir greiða fyrir heilbrigðisþjónustu utan heilsugæslu hækka almennt um 5%
- Gjald vegna bólusetninga og annarrar þjónustu sem veitt er á heilsugæslustöðvum ýmist hækkar eða í samræmi við hækkanir efniskostnaðar
- Hámarksgreiðsla vegna komu til sérfræðilæknis hækkar úr 25.000 kr. í 27.000 kr. Þak vegna afsláttarskírteinis hækkar almennt úr kr. 25.000 í kr. 27.000
- Þak vegna afsláttarskírteinis 70 ára og eldri, öryrkja og 67-69 ára sem áður nutu örorkulífeyris hækkar úr 6.100 kr. í 6.500 kr.
- Þak vegna afsláttarskírteinis barna er óbreytt
- Tilgreindur er nýr hópur aldraðra 67-69 ára sem ekki nutu örorkulífeyris fram til 67 ára aldurs og sjómanna 60-69 ára sem njóta óskerts ellilífeyris. Þessi hópur greiðir nú 80% af gjöldum sjúkratryggðra en greiddi áður fullt verð. Þeir sem eru 67-69 ára og

ellilífeyrisþegar, 67-69 ára, sem njóta óskerts ellilífeyris greiða eftir breytinguna það sama og þessi nýi hópur sem hér er tilgreindur.

Reglugerðin tók gildi 15. janúar 2010, nema ákvæði um greiðsluhlutdeild og afsláttarviðmið sem tóku gildi 1. janúar 2010. Reglugerðin felldi úr gildi reglugerð nr. 1078/2009 um hlutdeild sjúkratryggðra í kostnaði vegna heilbrigðisþjónustu.

Reglugerð nr. 1042/2010 um hlutdeild sjúkratryggðra í kostnaði vegna heilbrigðisþjónustu.

Reglugerðin er uppfærð árlega vegna breytinga á verði fyrir þjónustu ofl. Engar efnislegar breytingar frá fyrri reglugerð. Reglugerðin tók gildi 28. desember 2010 og felldi úr gildi reglugerð nr. 14/2010 um hlutdeild sjúkratryggðra í kostnaði vegna heilbrigðisþjónustu.

Ósjúkratryggðir

Reglugerð nr. 1043/2010 um heilbrigðisþjónustu við þá sem ekki eru sjúkratryggðir samkvæmt lögum um sjúkratryggingar og greiðslur þeirra fyrir heilbrigðisþjónustuna.

Reglugerðin er uppfærð árlega vegna breytinga á verði fyrir þjónustu ofl. Engar efnislegar breytingar frá fyrri reglugerð. Reglugerðin tók gildi 1. janúar 2011 og felldi úr gildi reglugerð nr. 1079/2009 um heilbrigðisþjónustu við þá sem ekki eru sjúkratryggðir samkvæmt lögum um almannatryggingar og greiðslur þeirra fyrir heilbrigðisþjónustu.

Sjúkrahótel

Reglugerð nr. 207/2010 um gjald fyrir dvöl á sjúkrahótel.

Reglugerðin var sett í framhaldi af álitum umboðsmanns alþingis nr. 5002/2007 en með henni var m.a. lögfest gjaldtaka vegna dvalar á sjúkrahótel. Reglugerðin tók gildi 11. mars 2010.

Samningar um heilbrigðisþjónustu

Reglugerð nr. 510/2010 um samninga um heilbrigðisþjónustu sem veitt er utan heilbrigðisstofnana sem ríkið rekur.

Reglugerðin gildir um samninga um heilbrigðisþjónustu sem SÍ annast í umboði heilbrigðisráðherra, sbr. 40. gr. laga nr. 112/2008 um sjúkratryggingar. Markmið reglugerðarinnar er að tryggja samræmd vinnubrögð, auka skilvirkni, hagkvæmni og gæði við undirbúning, gerð, framkvæmd, eftirlit og endurnýjun samninga á sviði heilbrigðisþjónustu. Reglugerðin tók gildi 1. júní 2010.

Yfirlit yfir samninga í gildi í árslok 2010

- Læknafélag Reykjavíkur (LR) f.h. almennra lyflækna, augnlækna, barnalækna, blóðfræðinga, efnaskipta- og innkirtlalækna, endurhæfingarlækna, geðlækna, gigtarlækna, háls- nef- og eyrnalækna, húðlækna, krabbameinslækna, kvensjúkdómalækna, lungnalækna, lýtalækna, sérfræðinga í meltingarsjúkdómum, nýrnalækna, ofnæmis- og ónæmislækna, skurðlækna, smitsjúkdómalækna, svæfingarlækna, taugalækna, þvagfæraskurðlækna og öldrunarlækna, um sérfræðilæknishjálp
- LR um endurgreiðslu fyrir einnota efni og áhöld sem notuð eru við störf sérfræðinga
- Rammasamningur við bæklunarlækna um bæklunarlækningar utan sjúkrahúsa
- Samstarfssamningur við Íslenska bæklunarlæknafélagið um fagleg málefni
- Samkomulag við barnageðlækna um geðlækningar utan sjúkrahúsa
- Samkomulag við félag hjartalækna um hjartalækningar utan sjúkrahúsa
- Barnalæknaþjónustan ehf. um vaktþjónustu í barnalækningum
- LR f.h. Læknisfræðilegrar myndgreiningar um læknisfræðilega myndgreiningu
- Íslensk myndgreining ehf. um læknisfræðilega myndgreiningu
- Sérfræðingar í líffærameinafræði, sem starfa á Vefjarannsóknastofunni, Álfheimum 74 um rannsóknir í líffærameinafræði
- Rannsóknarstofan í Glæsibæ um blóðmeina- og efnameinafræðirannsóknir
- Rannsóknarstofan í Domus Medica um blóðmeina- og efnameinafræðirannsóknir
- Rannsóknastofan í Mjódd ehf. um blóðmeina- og efnameinafræðirannsóknir
- Ellen Mooney um rannsóknir í húðmeinafræði
- Rannsóknastofa í lyfja- og eiturefnafræði um lyfja og eiturefnarannsóknir
- Frumurannsókn ehf. um rannsóknir í frumumeinafræði
- Rannsóknastofur Landspítala um rannsóknir í klínískri lífefnafræði, blóðmeinafræði, ónæmisfræði, sýklafræði og veirufræði
- Rammasamningur við smærri stofnanir um rannsóknir sem pantaðar eru af sjálfstætt starfandi læknum
- Laserlækning ehf. um lasermeðferð
- Húðlæknastöðin um lasermeðferð
- Útlitslækning um lasermeðferð
- LaserSjón ehf. um aðgerðir með excimer leysitækni
- Sjónlag hf. um aðgerðir með excimer leysitækni
- LaserSjón ehf. um augasteinsaðgerðir
- Sjónlag hf. um augasteinsaðgerðir
- Augnlæknar Reykjavíkur um aðgerðir með leysitækni vegna gláku
- IVF Iceland um tæknifrjóvganir
- Sjúkrahúsið á Akureyri um liðskiptaaðgerðir
- Sjúkrahúsið á Akureyri um augasteinsaðgerðir
- Sjúkrahúsið á Akureyri um krossbandaaðgerðir
- Sjúkrahúsið á Akureyri um þjónustu sérfræðings í taugalækningum
- Sjúkrahúsið á Akureyri um þjónustu sérfræðings í húðlækningum
- Sjúkrahúsið á Akureyri um þjónustu sérfræðings í efnaskipta- og innkirtlalækningum
- Sjúkrahúsið á Akureyri um rannsóknir í líffærameinafræði
- Heilbrigðisstofnun Austurlands um þjónustu sérfræðings í húðlækningum
- Heilbrigðisstofnun Vesturlands um aðstöðu og svæfingar v/ tannlækninga
- St. Jósefsspítali - Sólvangur um augasteinsaðgerðir
- Heilbrigðisstofnun Suðurlands um þjónustu bæklunarlæknis
- Læknavaktin um vaktþjónustu á höfuðborgarsvæðinu
- Rammasamningur við heimilislækna utan heilsugæslu
- Læknafélag Íslands um þjónustu heimilislækna á læknaðstofum utan heilsugæslu
- Bogi Jónsson um verkjameðferð utan sjúkrahúsa
- Rammasamningur við sjálfstætt starfandi sjúkraþjálfara um sjúkraþjálfun
- Félag sjálfstætt starfandi sjúkraþjálfara um faglegt samstarf
- Rammasamningur um göngudeildarsjúkraþjálfun á nokkrum heilbrigðisstofnunum

- Samkomulög við einstaka sjúkraþjálfara til að sinna þjónustu við dreifðar byggðir
- Sjálfsbjörg Akureyri um sjúkraþjálfun
- Landspítalinn um sjúkraþjálfun á sjúkrahótel
- Rammasamningur við talmeinafræðinga um talmeinaþjónustu
- Félag talkennara og talmeinafræðinga um faglegt samstarf
- Samkomulög við einstaka talmeinafræðinga til að sinna þjónustu við dreifðar byggðir
- Gigtarfélagið um iðjuþjálfun
- Sjálfsbjörg Akureyri um iðjuþjálfun
- Karitas um hjúkrun í heimahúsum
- Heilsueflingarmiðstöðin um hjúkrun í heimahúsum
- Heimahlynning á Akureyri um hjúkrun í heimahúsum
- Umönnun á Akureyri um hjúkrun í heimahúsum
- Landspítalinn um hjúkrun stómasjúklinga í heimahúsum
- Landspítalinn um tilvísanir aðstoð og aðstöðu við þjónustu Karitas
- Landspítalinn um samstarf við heimahjúkrun barna
- Sjúkrahúsið á Akureyri um tilvísanir aðstoð og aðstöðu við þjónustu Heimahlynningar á Akureyri
- Sjúkrahúsið á Akureyri um tilvísanir aðstoð og aðstöðu við þjónustu Umönnunar á Akureyri
- Rammasamningur við ljósmæður vegna fæðinga og umönnunar sængurkvenna í heimahúsum
- Rammasamningur við sálfræðinga um sálfræðimeðferð fyrir börn og unglinga
- BUGL um tilvísanir í sálfræðimeðferð
- Heilsugæsla höfuðborgarsvæðisins um tilvísanir í sálfræðimeðferð
- Greiningar- og ráðgjafastöð ríkisins um tilvísanir í sálfræðimeðferð
- Heilbrigðisstofnun Suðurlands um tilvísanir í sálfræðimeðferð
- SÁÁ um áfengis- og vímuefnameðferð á sjúkrahúsinu Vog
- SÁÁ um dagdeildarþjónustu fyrir áfengissjúka
- SÁÁ um göngudeildarþjónustu fyrir áfengissjúka
- Rammasamningur við tannlækna um forvarnareftirlit þriggja, sex og tólf ára barna
- Tannlæknadeild Háskóla Íslands um tannlækningar fyrir sjúkratryggð börn
- Húðlæknastöðin ehf. vegna ljósameðferðar vegna húðsjúkdóma
- Rammasamningur um ljósameðferðir vegna húðsjúkdóma
- Landspítali um ökuhæfnismat (endurhæfingardeild Grensási)
- Landspítali um ígræðslu nýrna frá lifandi gjöfum
- Landspítali um stofnfrumumeðferð
- Landspítali um innæðaviðgerðir vegna æðagúla í höfði
- Landspítali um einingarverð og gjaldskrá v/ verka unnin á dag- og göngudeildum
- Landspítali um umsýslu og greiðslu kostnaðar vegna S-merktra lyfja
- Sjúkrahúsið á Akureyri um umsýslu og greiðslu kostnaðar vegna S-merktra lyfja
- Landspítali um rúmmálstýrðar öndunarvéla í heimahúsum ásamt þjónustu (CPAP, BIPAP)
- Landspítali um lyf veitt á göngu- og dagdeildum blóð- og krabbameinsdeilda
- Landspítali um augasteinsaðgerðir
- Landspítali vinnureglur um lækni-meðferðir erlendis
- Landspítali um heimflutning og gjörgæslu fyrir sjúkratryggða sem sendir hafa verið af Siglinganefnd til Gautaborgar
- Landspítali um radiofrequency ablation (RFA) meðferð við krabbameini í lifur
- Landspítali um söfnun og flutning á eitilfrumum frá Svíþjóð til Íslands og um chimerismapróf.
- Landspítali vegna framkvæmdar á samningi SÍ og Sahlgrenska sjúkrahússins í Gautaborg
- Landspítali tímabundinn samningur vegna aðgerða við parkinsonsveiki og rahflöðuskipti
- Landspítali tímabundinn samningur um móttöku í gigtlækningum
- Children's Hospital í Boston um meðferð barna
- Íslenska kirkjan í Svíþjóð um aðstoð við sjúklinga í Gautaborg
- Karolinska University Hospital um stofnfrumumeðferð
- Rikshospitalet í Noregi um Psoriasis meðferð
- Sahlgrenska International Care Gautaborg um líffæragjafir og þjónustu

- Ingibjörg Helgadóttir hjúkrunarfræðingur um aðstoð við sjúklinga í Stokkhólmi og nágrenni sem þangað fara á vegum Sjúkratrygginga Íslands
- Samningar í kjölfar útboðs um bæklunarskó ásamt tilheyrandi þjónustu við Kollidoor ehf., Orthos ehf., Stoð hf., Stoðtækni Skósmiðju ehf. og Stoðtækjafræðinginn ehf.
- Samningar í kjölfar útboðs um spelkur og viðaukasamningur um viðhalds og viðgerðarþjónustu við Orthos ehf., Stoð hf., Össur hf. og Stoðtækjafræðinginn ehf.
- Samningar í kjölfar útboðs um gervilimi og viðaukasamningur um viðhalds og viðgerðarþjónustu við Orthos ehf., Stoð hf. og Össur hf.
- Samningar í kjölfar útboðs um bað- og salernishjálpartæki við Fastus ehf., Eirberg ehf., Icepharma ehf., Stoð ehf. og Öryggismiðstöð Íslands hf.
- Rammasamningar í kjölfar útboðs um sjúkrarúm, persónulyftara og fylgihluti Dimar ehf., Eirberg ehf., Fastus ehf., Fönix ehf., Icepharma hf., Öryggismiðstöð Íslands hf., Stoð hf. og Svefn og heilsu ehf.
- Rammasamningar og viðaukasamningar um þjónustu í kjölfar útboðs um bleiur, netbuxur, bindi o.fl. við Logaland hf og Rekstrarvörur hf.
- Samningar í kjölfar útboðs um vinnustóla og sérstaka barnastóla við Fastus ehf., Eirberg ehf., Stoð hf. og Öryggismiðstöð Íslands hf.
- Samningar í kjölfar útboðs um hjólastóla við Fastus ehf., Eirberg ehf., Icepharma ehf., Stoð hf. og Öryggismiðstöð Íslands hf.
- Samningar um gönguhjálpartæki við Fastus ehf., Eirberg ehf., Icepharma ehf. og Stoð ehf.
- Rammasamningar í kjölfar útboðs um þvagleggi og þvagpoka við Actavis hf., Fastus ehf., Eirberg ehf., Icepharma ehf. og Medor ehf.
- Samningar í kjölfar útboðs um öryggiskallkerfisþjónustu við Securitas ehf., Öryggismiðstöð Íslands hf. og Slökkvilið Ísafjarðar
- Samningur í kjölfar útboðs um sérsníðuð sæti, setur og bök í hjólastóla við Stoð hf.
- Samningur í kjölfar útboðs um setur og bök í hjólastóla við Stoðtækjafræðinginn ehf.
- Samningur við Ísaga ehf. vegna súrefnisþjónustu
- Samningar við Donnu ehf. og Ísaga ehf. um litlar, léttar og hreyfanlegar súrefnissíur
- Samningur við Landspítala vegna hjúkrunarfræðilegrar ráðgjafar um súrefnisþjónustu í heimahúsum
- Samkomulag við Landspítala um insúlíndætur (göngudeild sykursjúkra og göngudeild sykursjúkra barna)
- Samkomulag við Landspítala (göngudeild lungna, ofnæmis og gigtar) og Lyra sf um mótefnaskortsætur
- Samkomulag við Landspítala um raförvunartæki vegna vandamála í grindarbotni (göngudeild þvagfæraskurðeildar)
- Samkomulag við Landspítala um TNS raförvunartæki (endurhæfingardeild Grensási)
- Samkomulag við Sjúkrahúsið á Akureyri um TNS raförvunartæki (endurhæfingardeild Kristnesi)
- Samkomulag við Stoð hf. um greiðslur fyrir ferðir stoðtækjafræðinga út á land
- Samningur við FSA um húsnæðisástöðu og hjálpartækjaráðgjöf á Kristnesi
- Samningar við Rafeyri ehf. á Akureyri og Faxe ehf. í Vestmannaeyjum um viðgerðarþjónustu vegna hjálpartækja
- Samningur við verktakalækna um mat á varanlegri læknisfræðilegri örorku af völdum slysa sem bótaskyld eru hjá Sjúkratryggingum Íslands
- Samningur við Endurhæfingu ehf. um ráðgjöf sjúkraþjálfara í setstöðuráðgjafarteymi hjálpartækjamiðstöðvar SÍ
- Þjónustusamningur við Reykjalund vegna starfsemi Reykjalundar og Hleinar um endurhæfingu
- Þjónustusamningur við Náttúrulækningafélag Íslands vegna HNLFI
- Þjónustusamningur við Styrktarfélag lamaðra og fatlaðra um þjálfun
- Þjónustusamningur við Orsus um sjúkraþjálfun fyrir fatlaða
- Þjónustusamningur við Hjartavernd
- Þjónustusamningur við Krabbameinsfélagið um krabbameinsleit
- Þjónustusamningur við Bláa lónið um húðmeðferð
- Samningur um rekstur Heilsugæslustöðvarinnar Salahverfi Kópavogi, um heilsugæslu
- Samningur við Slökkvilið höfuðborgarsvæðisins um sjúkraflutninga

- Samningur við Brunavarnir Suðurnesja um sjúkraflutninga á svæði heilbrigðisstofnunar Suðurnesja að undansk. Grindavík
- Samningur við Akureyrarkaupstað um sjúkraflutninga á svæði heilsugæslustöðvarinnar á Akureyri
- Þjónustusamningur við Akureyrarkaupstað um rekstur heilsugæslu- og öldrunarþjónustu á Akureyri
- Þjónustusamningur um sjúkrahotel við Fosshótel ehf.
- Samningur við LSH um sjúkrahotel
- Samningur við Rauða kross Íslands um útvegum og rekstur bifreiða/tækjabúnaðar til sjúkraflutninga
- Flugfélagið Ernir um tafarlausan sjúkraflutning til útlanda, í þeim tilvikum þegar ekki er unnt að nýta áætlunarflug
- Mýflug um tafarlausan sjúkraflutning til útlanda, í þeim tilvikum þegar ekki er unnt að nýta áætlunarflug
- Landhelgisgæslan um tafarlausan sjúkraflutning til útlanda, í þeim tilvikum þegar ekki er unnt að nýta áætlunarflug
- Flugleiðir um afslátt fyrir sjúklinga á millilandaflugi
- Samningur í kjölfar útboðs við Mýflug um sjúkraflug á Norðursvæði
- Samkomulag við Mýflug um sjúkraflug til Vestmanneyja
- Flugfélag Íslands um sjúkrarúm í innanlandsflugi
- Landhelgisgæslan um sjúkraflug með þyrlu
- Akureyrarbær um þjónustu sjúkraflutningsmanna við sjúkraflug með sjúkraflugvélum innanlands
- Samningur við Sveitarfélagið Hornafjörður (heilsugæsla og öldrunarþjónusta)
- Samningur við Heimilislæknastöðina hf. um kaup á þjónustu (Heilsugæslustöðin í Lágmúla)
- Þjónustusamningur við Heimþjónustu Reykjavíkur um heimahjúkrun

Umboð Sjúkratrygginga Íslands 2010

Umboð:	Heimilisfang:	P.nr.:
Akranes	Stillholti 16-18	300
Akureyri	Hafnarstræti 107	600 -
Blönduós	Hnjúkabyggð 33	540
Bolungarvík	Aðalstræti 12	415
Borgarnes	Bjarnarbraut 2	310
Búðardalur	Miðbraut 11	370
Eskifjörður	Strandgötu 52	735
Hafnarfjörður	Bæjarhrauni 18	220
Hólmavík	Hafnarbraut 25	510
Húsavík	Útgarði 1	640
Hvolsvöllur	Austurvegi 6	860
Höfn í Hornafirði	Hafnarbraut 36	780
Ísafjörður	Stjórnsýsluhúsinu	400
Kópavogur	Dalvegi 18	201
Ólafsfjörður	Ólafsvegi 3	625
Patreksfjörður	Aðalstræti 92	450
Reykjanesbær	Vatnsnesvegi 33	230
Sauðárkrókur	Suðurgötu 1	550
Selfoss	Hörðuvöllum 1	800
Seyðisfjörður	Bjólfsgötu 7	710
Siglufjörður	Gránugötu 4-6	580
Stykkishólmur	Borgarbraut 2	340
Vestmannaeyjar	Heiðarvegi 15	900
Vík í Mýrdal	Ránarbraut 1	870

Sjúkratryggingar
Staðtölur
2010

Útgjöld sjúkratrygginga

Tafla 1.1 Útgjöld sjúkratrygginga í samanburði við útgjöld hins opinbera 2001-2010, milljónir kr.
Health insurance in comparison with public expenditure on health care 2001-2010, ISK million

	Sjúkratryggingar ¹⁾	Heilbrigðisútgjöld hins opinbera ²⁾	Hlutfall
	<i>Health insurance¹⁾</i>	<i>Public expenditure on health care²⁾</i>	<i>Ratio</i>
2001	11.664	58.380	20,0%
2002	12.659	67.879	18,6%
2003	13.926	71.344	19,5%
2004	14.949	74.637	20,0%
2005	14.970	78.807	19,0%
2006	16.229	87.431	18,6%
2007	17.707	98.160	18,0%
2008	22.158	111.688	19,8%
2009	30.837	118.429	26,0%
2010	29.317	115.596	25,4%

Skýringar:

1) Útgjöld vegna daggjaldastofnana eru ekki talin með í útgjöldum sjúkratrygginga í samræmi við framsetningu fjárlaga og ársreiknings.

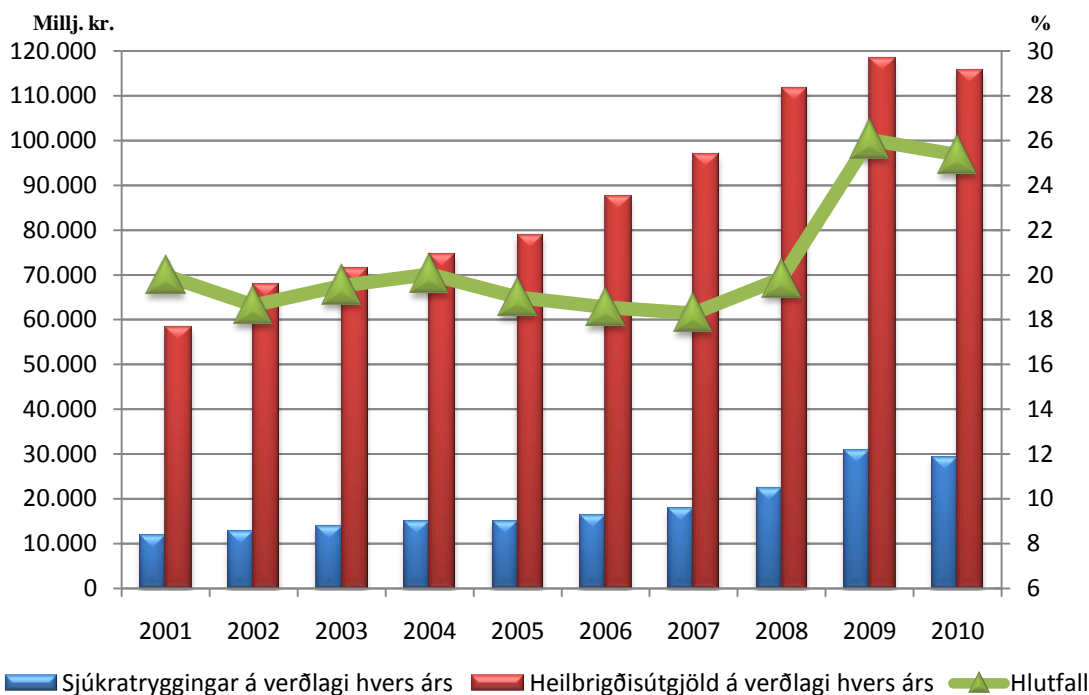
2) Heimild: Hagstofa Íslands

Notes:

1) Numerous special health care institution are not included in health insurance figures in accordance to the presentation in State Budget and Annual Accounts.

2) Statistics Iceland

Útgjöld sjúkratrygginga sem hlutfall af útgjöldum hins opinbera til heilbrigðismála 2001-2010
Health insurance and public expenditure on health care 2001-2010



Tafla 1.2 Útgjaldaflokkar sjúkratrygginga 2006-2010, í milljónum kr.
Health insurance (health care outside institutions) by type of expenditure 2006–2010, ISK million

	2006	2007	2008	2009	2010	
Lækniskostnaður	3.499	3.939	4.925	5.745	5.636	Medical treatment
Almenn læknishjálp ⁷⁾	168	26	0	204	200	General
Sérfræðilæknishjálp	3.141	3.623	4.616	5.226	5.019	Specialist
Læknisvottorð og annað greitt vegna lækna ¹⁾	9	5	3	6	9	Payments for health certificates issued by doctors
Leiðrétting v/greiðslna til lækna, 2003-2005	Correction regarding payments to doctors, 2003-2005
Endurgreiðslur til sjúklinga	181	285	305	309	409	Reimbursement on grounds of discount certificate
Endurgreiðsla v/ sérfræðinga án samnings	Other reimbursement to specialists
Rannsóknir og slystafugjöld	173	186	259	291	266	Research and emergency services
Rannsóknir á rannsóknarstofum stofnana	173	186	259	291	266	Research in institutions
Aðrar heilbrigðisstettir			0	1	0	Other health professionals
Lyf	6.703	7.055	9.287	10.743	9.594	Medicine
Lyfjabúðir ²⁾	6.703	7.055	9.287	10.743	9.594	Pharmacy
Lyf með S-merkingu ⁶⁾				4.850	4.859	"S-labelled" medications
Hjálpartæki ³⁾	1.616	1.858	2.129	2.475	2.696	Assistive technology equipment
Næring og sérþæði	111	148	196	291	265	Nutrition and special nourishment
Hjúkrun í heimahúsum	99	110	129	152	185	Home nursing
Þjálfun	1.409	1.561	1.872	2.224	1.757	Rehabilitation and therapy
Sjúkraþjálfun	1.279	1.432	1.645	1.813	1.543	Physical therapy
Iðjuþj., v/afleiðinga alvarl. og langv. sjúkd. og slysa	10	10	19	25	24	Occupational therapy
Talþj., v/afleiðinga alvarl. langvinnra sjúkd. og slysa	52	40	16	18	27	Speech therapy
Endurhæfing	66	78	191	367	163	Rehabilitation
Endurgreiðslur til sjúklinga	1	1	1	2	1	Reimbursement to patients
Tannlæknir	1.249	1.274	1.381	1.370	1.298	Dental care for
Tannl. fyrir börn, unglina, aldraða og öryrkja ⁴⁾	950	976	1.047	1.016	964	Children, teenagers, retirement and invalidity pensioner
Tannl. v/alvarl. meðfædd. galla, slysa og fleira	299	298	334	354	334	Connate and chronically ill patients, accident patients
Sjúkraflutningar og ferðir innanlands	253	273	335	346	373	Ambulance service and domestic travel costs of patients
Sjúkraflutningar	64	58	70	62	66	Ambulance service
Ferðakostnaður sjúklinga innanlands	189	216	265	284	307	Domestic travel costs of patients
Brýn meðferð erlendis	580	676	1.061	1.522	1.510	Treatment abroad, acute
Sjúkdómsmeðferð, brýn erlendis	487	586	920	1.325	1.330	Treatment abroad, acute
Ferðakostn. v/brýnnar sjúkdómsmeðf. erlendis	92	90	141	197	180	Travel costs of patients due to acute treatment abroad
Sjúkrakostnaður vegna veikinda og slysa erlendi	84	104	121	266	275	Treatment abroad because of injuries and sickness
Sjúkrakostnaður vegna veikinda og slysa erlendis	20	33	38	77	46	Treatment abroad because of injuries and sickness
Sjúkraþjálfun v/gagnvæmra alþjl. samn. óendurkræft	65	72	83	189	229	Domestic treatment of foreign nationals
Sjúkradagpeningar	181	190	203	181	190	Per-diem sickness benefits
Annað	159	202	146	213	238	Other
Kostn. v. fæðinga og umönnunar sængurkvenna í hei	76	96	116	143	160	Births at home and after birth care at home
Endurgreiðsla umtalsverðs læknis- og lyfjakostnaðar	15	3	2	2	2	Reimbursement of high treatment and drug costs
Sérstök húðsjúkdómameðferð	65	100	29	28	30	Special skin treatment
Áfengis- og fíkniefnameðferð, göngudeildarþjónusta				40	40	Alcohol and drug treatment, outpatient ward
Kostnaður ótalinn annars staðar	3	3	-1	0	6	Other
Sjúkrakostn. innlendir LSH / Beinmergs-, nýrnaígræðsla ofl.	113	131	115	167	176	Treatment by LSH / bone marrow and kidney transplant etc.
Samtals	16.229	17.707	22.158	30.837	29.317	Total expenditure
Sértekjur: Framlög frá A-hluta stofnunum					147	
Gjöld umfram sértekjur					29.170	

Skýringar:

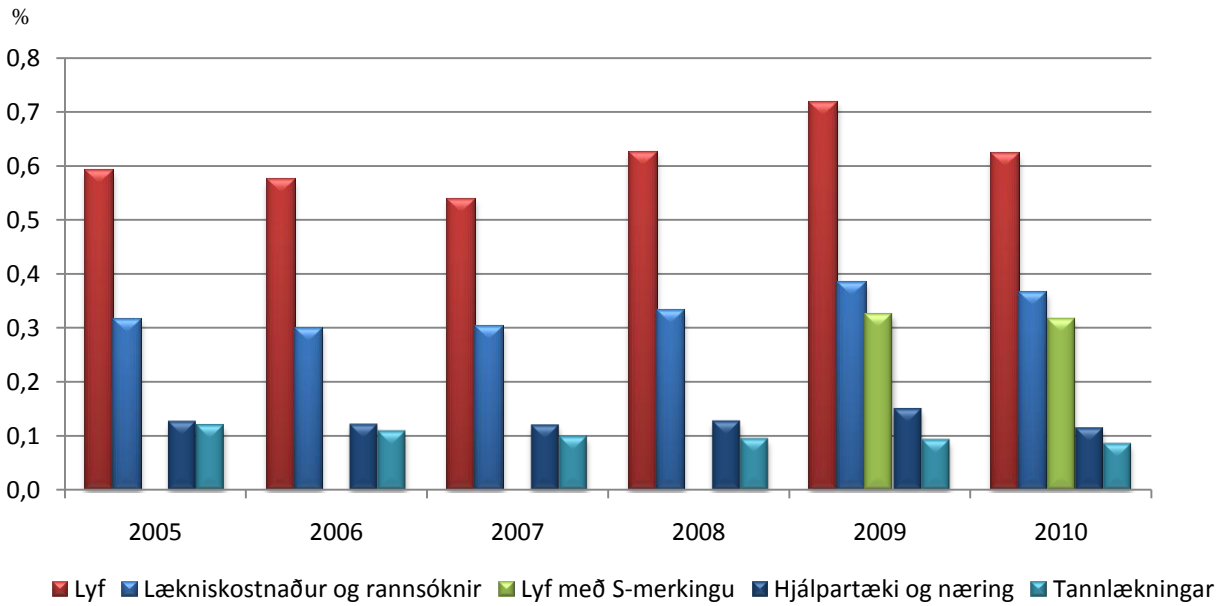
- 1) Reglur um greiðslur fyrir læknisvottorð hafa breyst mikið á tímabilinu.
- 2) Lyf til lyfjabúða ásamt endurgreiðslu til sjúklinga.
- 3) Ný reglugerð um bílakaupastyrki frá og með janúar 2009.
- 4) Reglum um þátttöku í tannlæknakostnaði var breytt talsvert í lok árs 2009.
- 5) Varðandi breytingar milli árána 2008 og 2009 sjá skýringu 10. í ársreikningi sjúkratrygginga 2009.
- 6) S merkt lyf. Lyf sem eru eingöngu notuð á eða í tengslum við sjúkrastofnun.
- 7) Heilsugæsla höfuðborgarsvæðis sá um greiðslur 2007 og 2008. Sí tók aftur við greiðslum 2009.

Notes:

- 1) Rules regarding payments for health certificate, issued by doctors have changed a lot in recent years.
- 2) Drugs to pharmacies with refunds to patients.
- 3) According to regulation dated January 1st. 2003 and January 2009.
- 4) Rules on patients participation in dental care changed in 1999 and again in 2009.
- 5) Regarding changes from 2008 to 2009 see explanation nr 10 in annual report 2009.
- 6) "S-labelled" medications are those used in outpatient care and only intended for hospital use and are specially provided for in the State Budget.
- 7) Primary Health Care of the Capital Area was in charge of payments 2007 and 2008. IHI commenced payments in 2009.

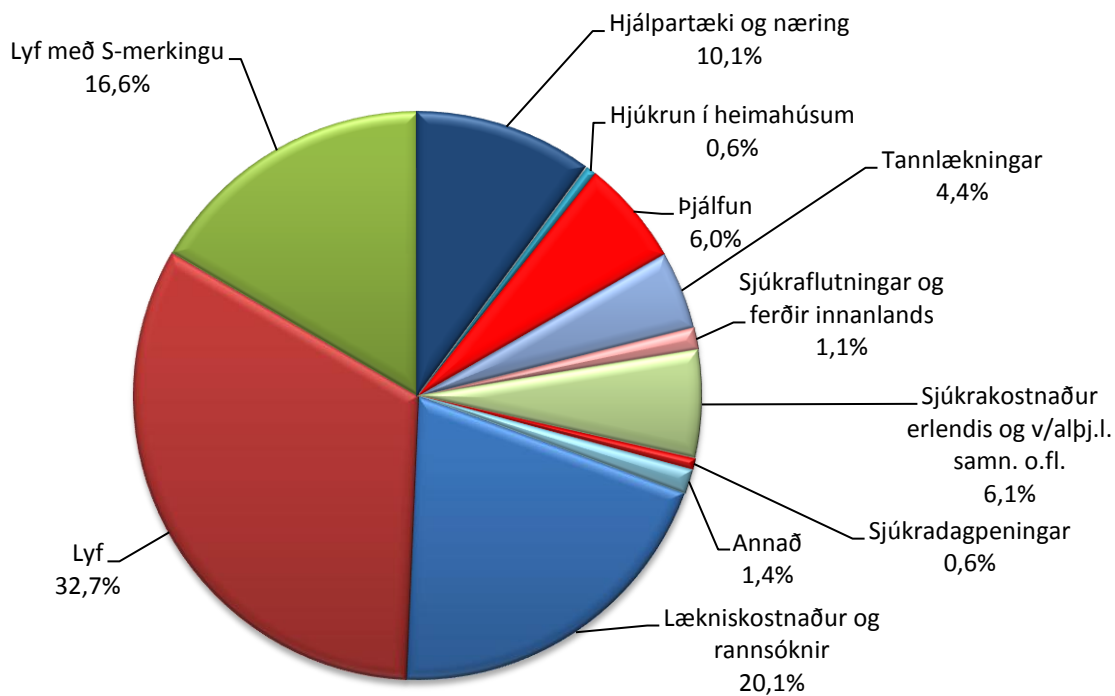
Stærstu útgjaldaflokkar sjúkratrygginga í hlutfalli af landsframleiðslu 2005-2010

Largest health insurance type expenditure as a percentage of GDP 2005-2010



Útgjöld sjúkratrygginga, hlutfallsleg skipting 2010

Health insurance expenditures, percentage breakdown 2010



Lyfjamál*

Tafla 1.3 Lyfjaútgjöld eftir lyfjaflokkum 2008-2010, millj. kr.

Drug expenditure by ATC-group 2008-2010, million ISK

Lyfjaflokkur (ATC)	2008	2009	2010	Breyting 2009-2010		Category
				millj. kr.	%	
A Meltingafæra- og efnaskiptalyf	1.498	1.462	1.410	-52	-3,5	Alimentary tract and metabolism
B Blóðlyf	179	255	256	1	0,3	Blood and blood forming organs
C Hjarta- og æðasjúkdómalyf	1.582	1.353	900	-453	-33,5	Cardiovascular system
D Húðlyf	126	168	164	-3	-2,1	Dermatologicals
G Þvagfæra- og kvensjúkdómalyf og kynhormón	546	689	667	-21	-3,1	Genito urinary system and sex hormones
H Hormónalyf önnur en kynhormónar	131	178	171	-7	-4,2	Systemic hormonal preparations
J Sýkingalyf	92	99	98	-2	-1,9	Antiinfectives for systemic use
L Æxlisemjandi- og ónæmislyf	456	572	556	-16	-2,8	Antineoplastic and immunomodulating agents
M Vöðvasjúkdóma- og beinagrindalyf	349	418	309	-109	-26,1	Musculo-skeletal system
N Tauga- og geðlyf	3.076	3.960	3.685	-275	-6,9	Nervous system
P Sníklalyf	7	9	7	-2	-24,5	Antiparasitica
R Öndunarfæralyf	960	1.221	1.040	-180	-14,8	Respiratory system
S Augn- og eyrnalyf	256	321	300	-21	-6,5	Sensory organs
V Ýmis lyf	29	38	30	-8	-21,9	Various
Lyfjaútgjöld samtals	9.287	10.743	9.594	-1.150	-10,7	Total drug expenditure

Skýring:

Greining kostnaðar er byggð á gögnum úr tölfræðigagnagrunni SÍ.

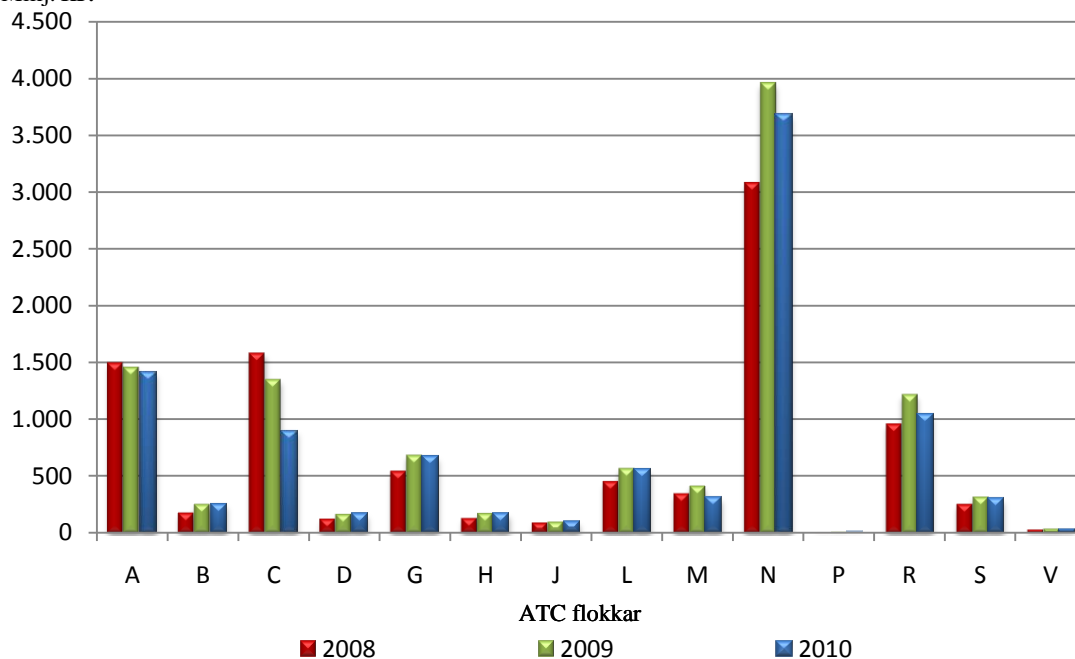
Note:

Expenditure analysis is based on data from Icelandic Health Insurance (IHI) Database.

Lyfjaútgjöld eftir lyfjaflokkum 2008-2010, millj.kr.

Drug expenditure by ATC-group 2008-2010, million ISK

Millj. kr.



*S-merkt lyf (sjúkrahúslyf) undanskilin

Tafla 1.4 Lyfjaútgjöld SÍ, 25 kostnaðarmestu lyfjaflokkarnir 2009-2010, millj. kr.
Drug expenditure by SÍ, the 25 top selling ATC group 2009-2010, million ISK

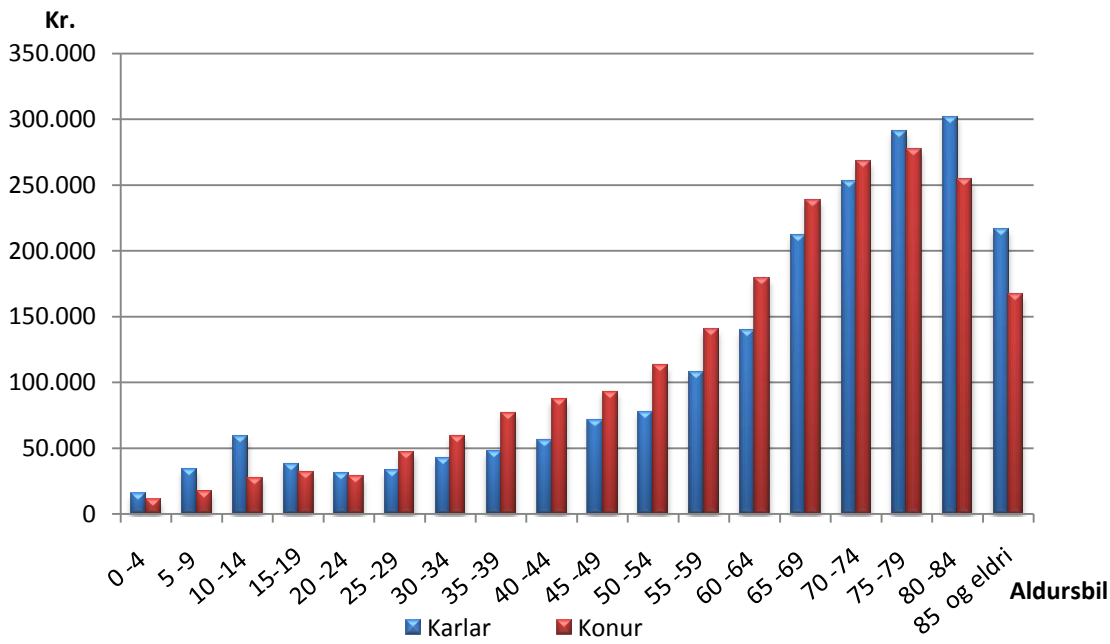
Lyfjaflokkur (ATC)	2009	Röð	2010	Röð	Breytingar frá fyrra ári, millj. kr. %		Category
					million ISK	%	
Flogaveikilyf	N03A	775 (3)	761 (1)	(1)	-14	-1,8	Antiepileptics
Þunglyndislyf (antidepressiva)	N06A	1.093 (1)	739 (2)	(2)	-354	-32,4	Antidepressants
Örvandi lyf, lyf notuð við ADHD og lyf sem efla heilastarfsemi	N06B	644 (5)	728 (3)	(3)	84	13,0	Psychostimulants, agents used for ADHD and nootropics
Geðrofslyf (neuroleptica/ antipsychotica)	N05A	698 (4)	701 (4)	(4)	3	0,4	Antipsychotics
Adrenvirk lyf til innúðunar	R03A	805 (2)	565 (5)	(5)	-240	-29,8	Adrenergics, inhalants
Lyf við sársjúkdómi og maga- og vélindis bakflæði	A02B	533 (6)	472 (6)	(6)	-61	-11,4	Drugs for peptic ulcer and gastro-oesophageal reflux disease (gord)
Blóðsykurslækkandi lyf nema insúlín	A10B	293 (8)	297 (7)	(7)	4	1,4	Blood glucose lowering drugs, excl. insulins
Insúlín og skyld lyf	A10A	273 (9)	294 (8)	(8)	21	7,6	Insulins and analogues
Önnur lyf til innúðunar gegn teppusjúkdómum í öndunarvegi	R03B	213 (16)	276 (9)	(9)	63	29,6	Other drugs for obstructive airway diseases, inhalants
Dópamínvirk lyf	N04B	238 (13)	236 (10)	(10)	-2	-0,8	Dopaminergic agents
Lyf til ónæmisbælingar	L04A	221 (14)	235 (11)	(11)	14	6,5	Immunosuppressants
Gláku- og ljósopsþrenngjandi lyf	S01E	258 (10)	233 (12)	(12)	-25	-9,8	Anticlaucoma preparations and miotics
And-hormónar og skyld efni	L02B	249 (11)	216 (13)	(13)	-32	-13,0	Hormone antagonists and related agents
							Antiinflammatory and antirheumatic products, non-steroids
Bólgyeðandi lyf, nema barksterar	M01A	214 (15)	212 (14)	(14)	-2	-1,1	
Ópíóíðar	N02A	194 (18)	203 (15)	(15)	9	4,7	Opioids
Gónadótrópín og önnur lyf með örvandi áhrif á egglos	G03G	195 (17)	196 (16)	(16)	1	0,7	Gonadotropins and other ovulation stimulants
Önnur þvagfæralyf, þ.á.m. krampalosandi lyf	G04B	172 (20)	178 (17)	(17)	6	3,4	Other urologicals, incl. antispasmodics
Segavarnalyf	B01A	186 (19)	174 (18)	(18)	-12	-6,4	Antithrombotic agents
Lyf við heilabilun (anti-dementia drugs)	N06D	149 (24)	139 (19)	(19)	-10	-6,8	Anti-dementia drugs
Beta-blokkarar, óblandaðir	C07A	149 (23)	134 (20)	(20)	-14	-9,7	Beta blocking agents
Lyf til temprunar á blóðfitu	C10A	166 (22)	130 (21)	(21)	-36	-21,7	Lipid modifying agents, plain
Lyf gegn þarmabólgu	A07E	130 (25)	125 (22)	(22)	-6	-4,4	Intestinal antiinflammatory agents
Angíótensín II blokkar í blöndum	C09D	338 (7)	121 (23)	(23)	-216	-64,1	Angiotensin II antagonists and diuretics
Östrógen	G03C	114 (26)	99 (24)	(24)	-15	-13,3	Estrogens
Hormónar og skyld efni	L02A	97 (27)	94 (25)	(25)	-2	-2,4	Hormones and related agents
Samtals		8.396	7.559		-837	-10,0	Total drug expenditure

Tafla 1.5 Lyfjautgjöld og greiðslubátttaka SÍ eftir kyni og aldri 2009-2010
Drug expenditure and reimbursement by IHI by sex and age 2009-2010

Aldursbil	Greiðsla SÍ/1000 íbúa á dag per. aldursbil árið 2009		Greiðsla SÍ/1000 íbúa á dag per. aldursbil árið 2010		Reiknuð greiðslubátttaka SÍ 2010 m.v. hámarksverð		
	Karlar	Konur	Karlar	Konur	Karlar	Konur	Samtals
<i>Age group</i>	<i>Expenditure IHI/1000 age group 2009</i>		<i>Expenditure IHI/1000 age group 2010</i>		<i>Calculated IHI expenditure 2010 with reference to maximum retail price</i>		
	<i>Men</i>	<i>Women</i>	<i>Men</i>	<i>Women</i>	<i>Men</i>	<i>Women</i>	<i>Total</i>
0 -4	14.720	11.518	15.340	11.196	46,0%	41,6%	44,1%
5 -9	33.996	16.431	34.094	16.930	83,0%	72,4%	79,2%
10 -14	58.152	28.464	58.981	27.513	87,7%	73,7%	82,8%
15-19	39.504	33.967	38.035	31.757	74,0%	46,8%	58,8%
20 -24	31.680	31.493	30.861	28.636	65,2%	41,0%	50,9%
25 -29	35.362	47.482	32.843	46.910	63,9%	53,9%	57,8%
30 -34	46.503	68.278	42.480	59.435	64,5%	56,9%	60,0%
35 -39	48.351	78.287	47.731	76.840	63,5%	60,7%	61,8%
40 -44	63.178	101.008	56.318	87.041	62,5%	61,4%	61,9%
45 -49	77.509	105.662	71.313	93.113	61,9%	59,4%	60,5%
50 -54	92.066	132.651	77.841	113.167	57,7%	59,2%	58,5%
55 -59	127.178	162.418	107.757	140.245	58,7%	59,5%	59,2%
60 -64	163.484	207.692	139.484	178.986	59,9%	62,1%	61,1%
65 -69	232.968	261.124	212.046	238.280	44,9%	70,6%	55,9%
70 -74	306.558	306.854	252.832	268.201	74,6%	74,0%	74,3%
75 -79	337.656	323.554	290.536	277.227	72,0%	73,8%	72,9%
80 -84	346.469	295.754	301.806	253.906	77,2%	72,9%	74,9%
85 og eldri	246.011	193.531	216.434	167.075	76,4%	71,2%	73,3%
			Samtals		63,6%	62,6%	63,1%

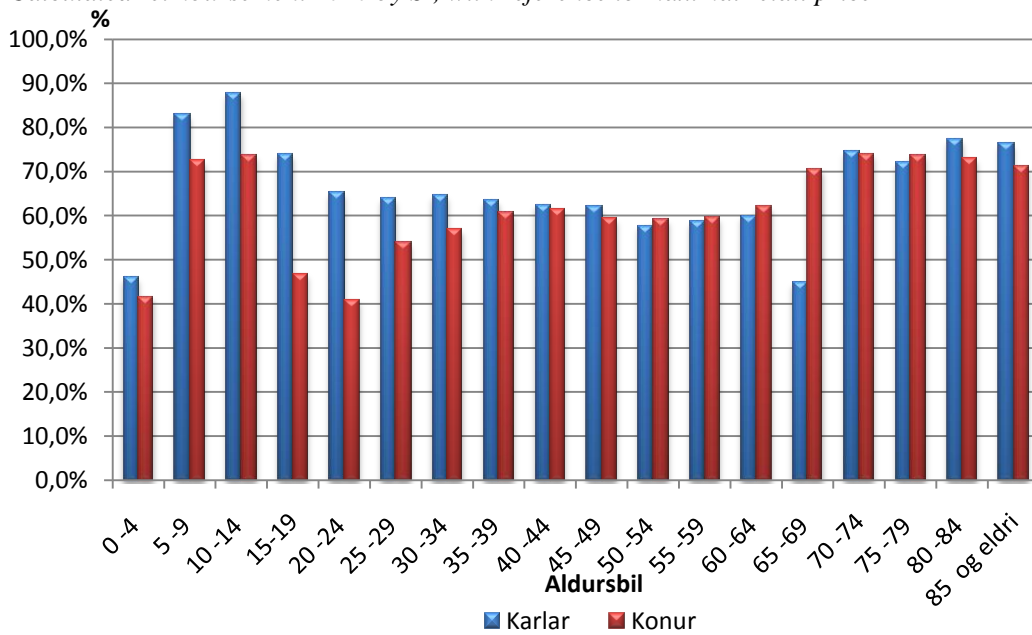
Greiðsla SÍ árið 2010 á 1000 íbúa á dag, eftir kyni og aldri

Reimbursement 2010 by the IHI per 1000 inhabitants per day



Reiknuð greiðslubátttaka SÍ 2010, eftir kyni og aldri, m.v. hámarksverð

Calculated reimbursement 2010 by SÍ, with reference to maximal retail price

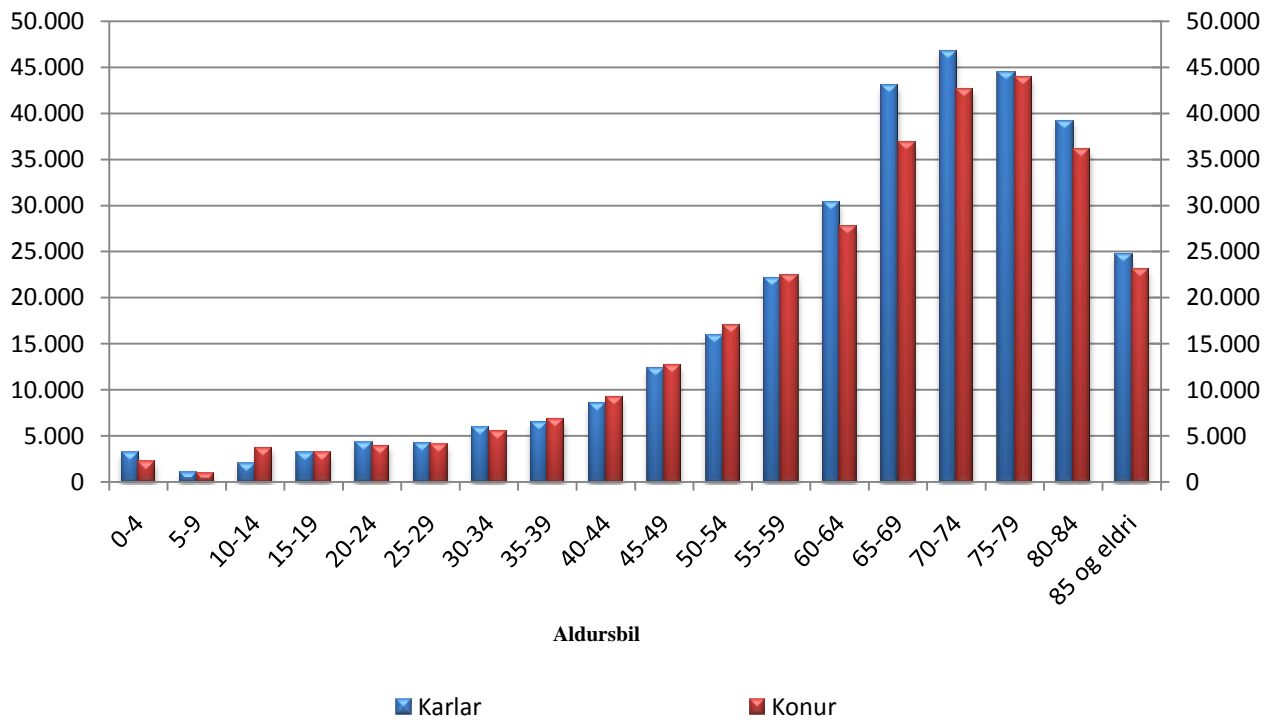


Tafla 1.6 Lyfjaútgjöld SÍ í fjórum kostnaðarmestu lyfjaflokkunum eftir aldri og kyni, kr.
Drug expenditure by the SSSI in the four most costly ATC-group by sex and age

Aldursbil Age distribution	A - Meltingafæra- og efnaskiptalyf		C -Hjarta- og æðasjúkdómalyf		N - Tauga- og geðlyf		R - Öndunarfæralyf	
	Greiðsla SÍ/1000 íbúa á dag		Greiðsla SÍ/1000 íbúa á dag		Greiðsla SÍ/1000 íbúa á dag		Greiðsla SÍ/1000 íbúa á dag	
	<i>Reimbursement by the SSSI /1000 inhabitants per day</i>		<i>Reimbursement by the SSSI /1000 inhabitants per day</i>		<i>Reimbursement by the SSSI /1000 inhabitants per day</i>		<i>Reimbursement by the SSSI /1000 inhabitants per day</i>	
	<u>kr.</u>		<u>kr.</u>		<u>kr.</u>		<u>kr.</u>	
	Karlar	Konur	Karlar	Konur	Karlar	Konur	Karlar	Konur
	<i>Men</i>	<i>Women</i>	<i>Men</i>	<i>Women</i>	<i>Men</i>	<i>Women</i>	<i>Men</i>	<i>Women</i>
0-4	3.200	2.212	680	847	1.109	716	7.300	4.731
5-9	1.130	1.013	632	387	22.718	8.731	2.926	2.509
10-14	2.069	3.742	584	356	46.712	16.055	4.345	2.666
15-19	3.155	3.159	351	414	24.639	18.072	3.383	3.658
20-24	4.302	3.952	208	217	18.829	15.774	3.279	2.940
25-29	4.246	4.089	256	510	22.469	23.277	2.503	2.845
30-34	5.944	5.489	491	779	26.095	28.860	2.824	2.982
35-39	6.491	6.828	1.250	1.525	27.480	33.912	3.261	4.676
40-44	8.471	9.206	2.185	2.401	31.238	43.438	3.087	6.751
45-49	12.356	12.617	4.866	3.966	35.530	48.639	5.162	9.222
50-54	15.937	17.038	7.592	6.437	33.517	49.818	5.708	13.350
55-59	22.123	22.491	13.983	10.433	38.330	53.010	10.030	16.893
60-64	30.367	27.780	19.399	15.977	40.530	56.432	14.479	26.757
65-69	43.047	36.817	36.529	30.515	48.589	65.605	24.797	36.635
70-74	46.711	42.568	48.644	42.215	48.220	61.372	28.462	41.110
75-79	44.449	43.943	54.188	46.577	50.659	66.625	31.981	39.576
80-84	39.154	36.071	47.586	42.361	58.710	64.542	30.503	28.592
85 og eldri	24.725	23.117	34.688	31.344	37.931	37.955	22.115	14.944

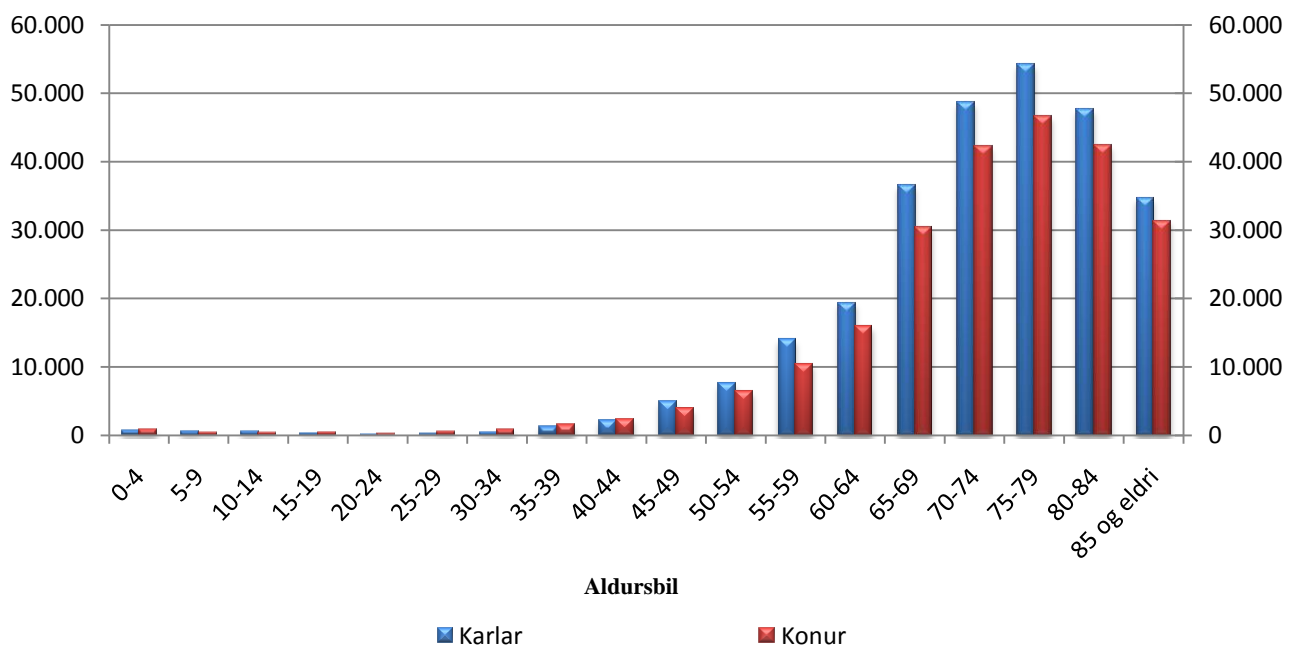
A - Meltingarfæra- og efnaskiptalyf
Greiðsla SÍ á íbúa á dag, eftir kyni og aldri

kr.



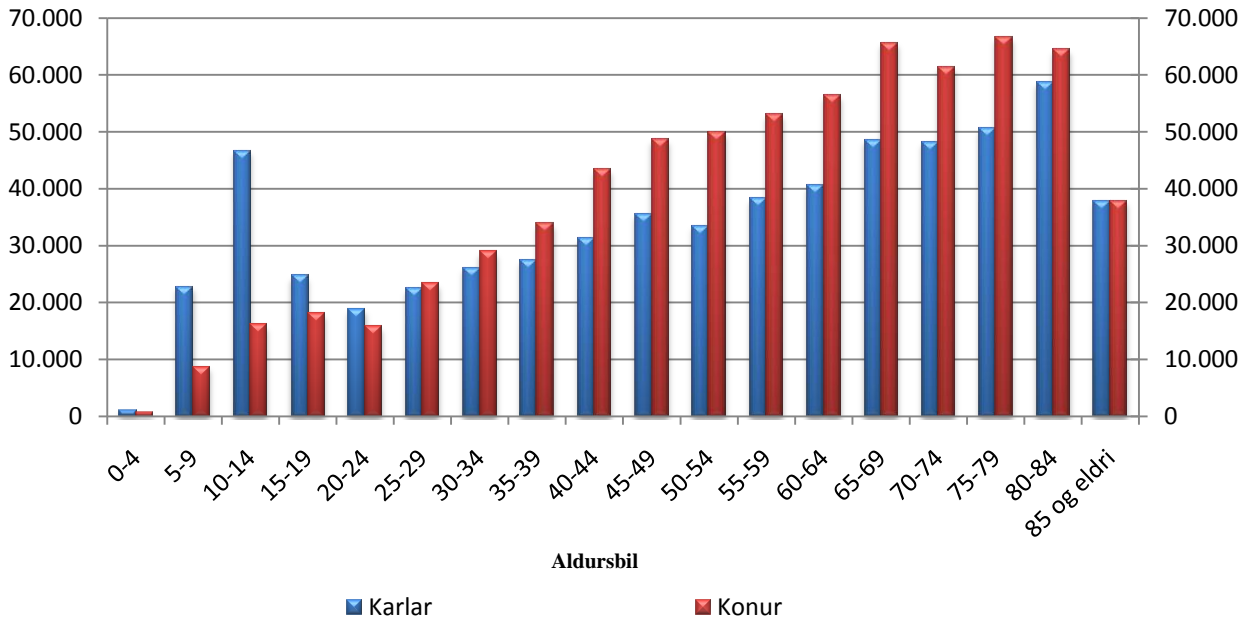
C - Hjarta- og æðasjúkdómalyf
Greiðsla SÍ á 1000 íbúa á dag, eftir kyni

kr.



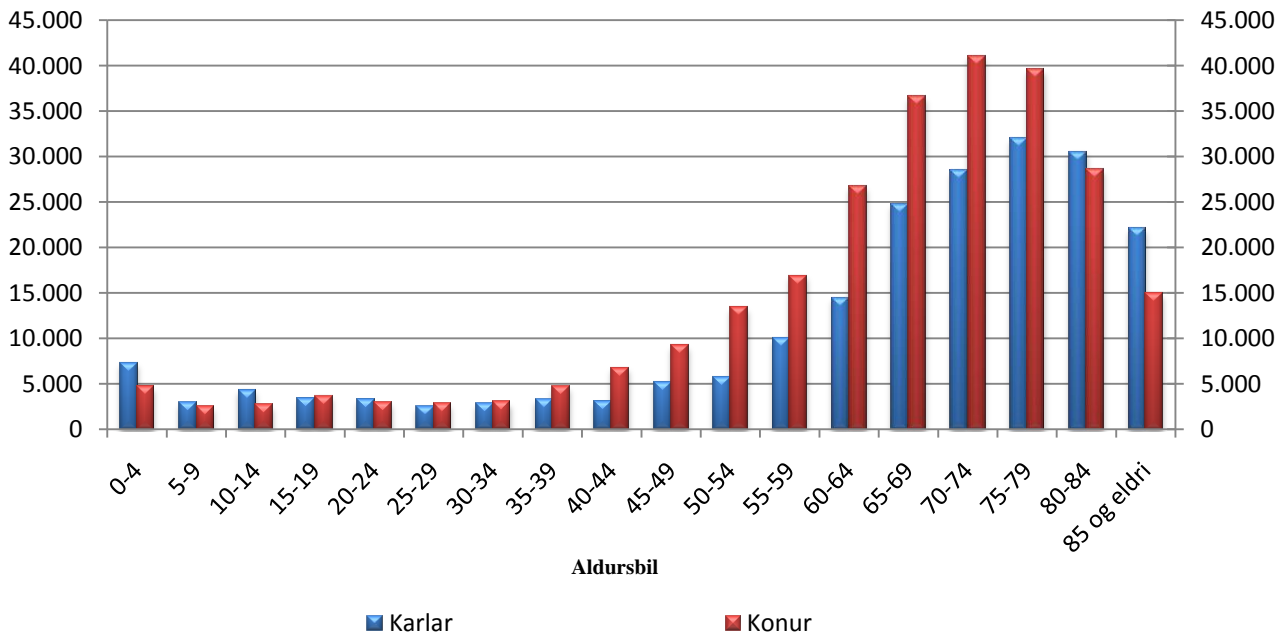
N - Tauga- og geðlyf
Greiðsla SÍ á 1000 íbúa á dag, eftir kyni og aldri

kr.



R - Öndunarfæralyf
Greiðsla SÍ á 1000 íbúa á dag, eftir kyni og aldri

kr.



Læknishjálp

Tafla 1.7 Útgjöld vegna sérgreinalækninga, fjöldi sérgreinalækna, komur og skipting á kostnaði 2010

Social expenditure on specialist care outside institutions, number of specialists, visits and payments by type of speciality 2010

Sérgreinar	Fjöldi sérgreinalækna ¹⁾	Komur	Heildarútgjöld v/sérgreinalækna án afsláttar	Samningsbundinn afsl. við sérgreinalækna	Útgjöld sjúklings v. kaupa á sérgr.læknaþjón.	Útgjöld SÍ v. kaupa á sérgreinalækna þjónustu	Heildar útgjöld á komu	Útgjöld sjúklings á komu	Útgjöld SÍ á komu	Útgjöld á komu hlutfallsleg skipting:		Specialities
	Number of specialists ¹⁾	Visits	Total expenditure/ payments to specialists	Negotiated discount of/on service	Payments by patients to specialists	Total social expenditure to IHI	Total expenditure per visit	Payments by patients per visit	Total social expenditure per visit	Expenditure payment per patient	IHI	
			Þús. kr.	Thousand ISK			Kr.	ISK		%		
Augnæknar	33	68.722	545.515	15.082	188.049	342.384	7.719	2.736	4.982	35,5%	64,5%	Ophthalmologists
Barnalæknar ³⁾	35	49.152	397.992	6.471	32.909	358.613	7.966	670	7.296	8,4%	91,6%	Paediatricians
Bæklunarlæknar	22	32.962	489.599	5.385	168.296	315.917	14.690	5.106	9.584	34,8%	65,2%	Orthopaedic surgeons
Geðlæknar	36	38.635	408.214	7.822	119.348	281.044	10.363	3.089	7.274	29,8%	70,2%	Psychiatrists
Barna-og unglingsgeðlæknar	4	2.902	41.975	459	3.242	38.273	14.306	1.117	13.188	7,8%	92,2%	Paediatric psychiatrists
Háls-, nef- og eyrnalæknar	17	40.601	382.896	12.790	101.917	268.189	9.116	2.510	6.605	27,5%	72,5%	Ear, nose and throat specialists
Húðlæknar	18	44.907	317.113	6.212	139.623	171.279	6.923	3.109	3.814	44,9%	55,1%	Dermatologists
Kvensjúkdómalæknar	23	30.845	271.543	5.119	151.509	114.915	8.638	4.912	3.726	56,9%	43,1%	Gynaecologists
Lyfl. blóðmeinafræðingar	3	3.516	27.411	522	11.345	15.543	7.647	3.227	4.421	42,2%	57,8%	Internists
Lyfl. efnaskiptalæknar	7	6.284	43.145	823	20.280	22.043	6.735	3.227	3.508	47,9%	52,1%	Medicine Endocrinologist
Lyfl. gigtarlæknar	8	10.784	78.059	1.547	31.779	44.733	7.095	2.947	4.148	41,5%	58,5%	Medicine Rheumatologist
Lyfl. hjartalæknar	24	32.773	354.086		124.725	229.361	10.804	3.806	6.998	35,2%	64,8%	Medicine Cardiologist
Lyfl. lungnalæknar	12	6.738	55.707	1.058	22.182	32.467	8.111	3.292	4.818	40,6%	59,4%	Medicine and pulmonologist
Lyfl. meltingarlæknar	16	14.320	248.799	4.757	92.082	151.961	17.042	6.430	10.612	37,7%	62,3%	Medicine Gastroenterologist
Lyfl. nýrnalæknar	3	1.600	13.383	261	4.509	8.614	8.201	2.818	5.383	34,4%	65,6%	Medicine Nephrologists
Lyfl. ofn- og ónæmislæknar	3	2.631	30.699	509	14.036	16.154	11.475	5.335	6.140	46,5%	53,5%	Medicine Allergy- / Immunologist
Skurðlæknar	18	14.167	207.440	8.943	62.949	135.548	14.011	4.443	9.568	31,7%	68,3%	Surgeons
Svæfingarlæknar ²⁾	22	14.254	519.489	32.380	73.426	413.683	34.173	5.151	29.022	15,1%	84,9%	Anaesthesiologists
Krabbameinslæknar	6	2.674	21.249	383	7.793	13.072	7.803	2.914	4.889	37,3%	62,7%	Oncologists
Taugalæknar	9	7.816	82.614	2.858	23.686	56.069	10.204	3.031	7.174	29,7%	70,3%	Neurologists
Þvagfæralæknar	7	12.643	160.614	3.173	52.588	104.853	12.453	4.159	8.293	33,4%	66,6%	Urologists
Öldrunarlæknar	3	1.258	14.998	289	2.553	12.156	11.692	2.029	9.663	17,4%	82,6%	Geriatricians
Lýtalæknar	11	9.670	121.156	2.379	46.710	72.067	12.283	4.830	7.453	39,3%	60,7%	Plastic surgeons
Samtals klínískir læknar	340	449.854	4.833.696	119.224	1.495.534	3.218.937	10.480	3.324	7.156	31,7%	68,3%	Total clinical doctors

Frh. Tafla 1.7 Útgjöld vegna sérgreinalækninga, fjöldi sérgreinalækna, komur og skipting á kostnaði 2010
Social expenditure on specialist care outside institutions, number of specialists, visits and payments by type of speciality 2010

	Fjöldi sérgreinalækna ¹⁾	Komur	Heildarútgjöld v/sérgreinalækna án afsláttar	Samningsbundinn afsl. við sérgreinalækna	Útgjöld sjúklings v. kaupa á sérgr.læknaþjón.	Útgjöld SÍ v. kaupa á sérgreinalækna þjónustu	Heildar útgjöld á komu	Útgjöld sjúklings á komu	Útgjöld SÍ á komu	Útgjöld á komu hlutfallsleg skipting: sjúklingur SÍ		
	<i>Number of specialists¹⁾</i>	<i>Visits</i>	<i>Total expenditure/payments to specialists</i>	<i>Negotiated discount of/on service</i>	<i>Payments by patients to specialists</i>	<i>Total social expenditure to specialists IHI</i>	<i>Total expenditure per visit</i>	<i>Payments by patients per visit</i>	<i>Total social expenditure per visit</i>	<i>Expenditure payment per visit: patient IHI</i>		
			<i>Þús. kr.</i>	<i>Thousand ISK</i>			<i>Kr.</i>	<i>ISK</i>		<i>%</i>	<i>Specialities</i>	
Sérgreinar												
Augn-Laser v/gláku	1	34	1.372		204	1.167	40.341	6.004	34.337	14,9%	85,1%	<i>Special Eye Laser</i>
Laser v/augnlækninga	2	40	10.223	456	1.622	8.146	244.192	40.547	203.645	16,6%	83,4%	<i>Laser treatment, eyes</i>
Laser v/húðlækninga	3	2.217	36.034	1.304	10.192	24.538	15.665	4.597	11.068	29,3%	70,7%	<i>Laser treatment, skin</i>
Augasteinaaðgerðir ⁴⁾	2	3.254	73.944		12.767	61.177	22.724	3.924	18.801	17,3%	82,7%	<i>Treatments for lens disorders</i>
Tæknifrjóvgun	1	854	164.536		86.318	78.218	192.665	101.074	91.590	52,5%	47,5%	<i>In Vitro fertilisation</i>
Rannsóknarstofur	5	66.398	624.523	16.624	72.150	535.749	9.155	1.087	8.069	11,9%	88,1%	<i>Clinical pathologists</i>
Röntgenstofur	2	49.769	846.386		266.877	579.510	17.006	5.362	11.644	31,5%	68,5%	<i>Radiologists/clinics</i>
Rannsóknir LSH ⁵⁾⁶⁾	1	39.990	237.503		15.158	222.345	5.939	379	5.560	6,4%	93,6%	<i>Laboratory research overall LSH</i>
Rannsóknir á sjúkrahúsum ⁶⁾	10	5.936	45.211		5.486	39.745	7.620	924	6.696	12,1%	87,9%	<i>Laboratory research at hospitals</i>
Ýmsir samn. v/sjúkrastofnana, annað en rannsóknir	4	1.690	38.792		3.878	34.914	22.954	2.295	20.659	10,0%	90,0%	<i>Contracts w/health institution, other than laboratory research</i>
Samtals	31	170.182	2.078.525	18.385	474.652	1.585.509	12.106	2.789	9.317	23,0%	77,0%	Total
Alls	371	620.036	6.912.221	137.609	1.970.186	4.804.446	10.926	3.178	7.749	29,1%	70,9%	Total
Efniskostnaður			467.585			467.585						<i>Material cost</i>

Skýringar:

Upplýsingar eru m.v. við verkdag.

1) Fjöldi sérfræðinga sem hafa starfað á árinu. Sérfræðingar sem starfa einungis hluta úr ári eru meðtaldir.

2) Koma sjúklings á stofu þar sem hann hittir bæði svæfingarlækni og skurðlækni telst sem tvær komur.

3) Umsvif Barnalæknaþjónustunnar ehf. er meðtalin.

4) Samningar vegna augasteinaaðgerða. Meðtaldar aðgerðir vegna samninga við sjúkrastofnanir.

5) Meðtaldir eru reikningar fyrir erlendar rannsóknir.

6) Rannsóknir greiddar til sjúkrastofnana eru vegna beiðna frá sjálfstætt starfandi læknum.

Notes:

The information is based on the day the service was performed.

1) Specialist practicing portion of the year are included.

2) The patient's visit in a clinic where he meets both an anaesthesiologists and a surgeon is counted as two visits.

3) The paediatrician-service is included.

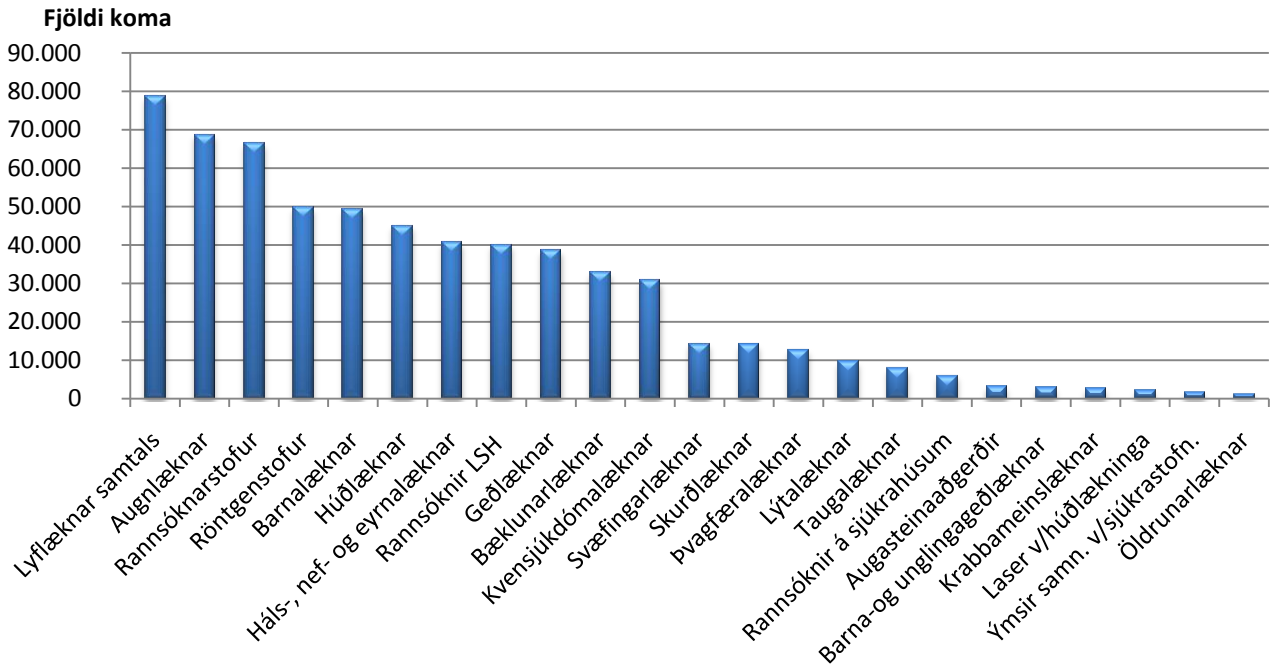
4) Contracts regarding treatments for lens.

5) Including invoices regarding laboratory research abroad.

6) Laboratory research paid to health institutions because of requests from independant working doctors.

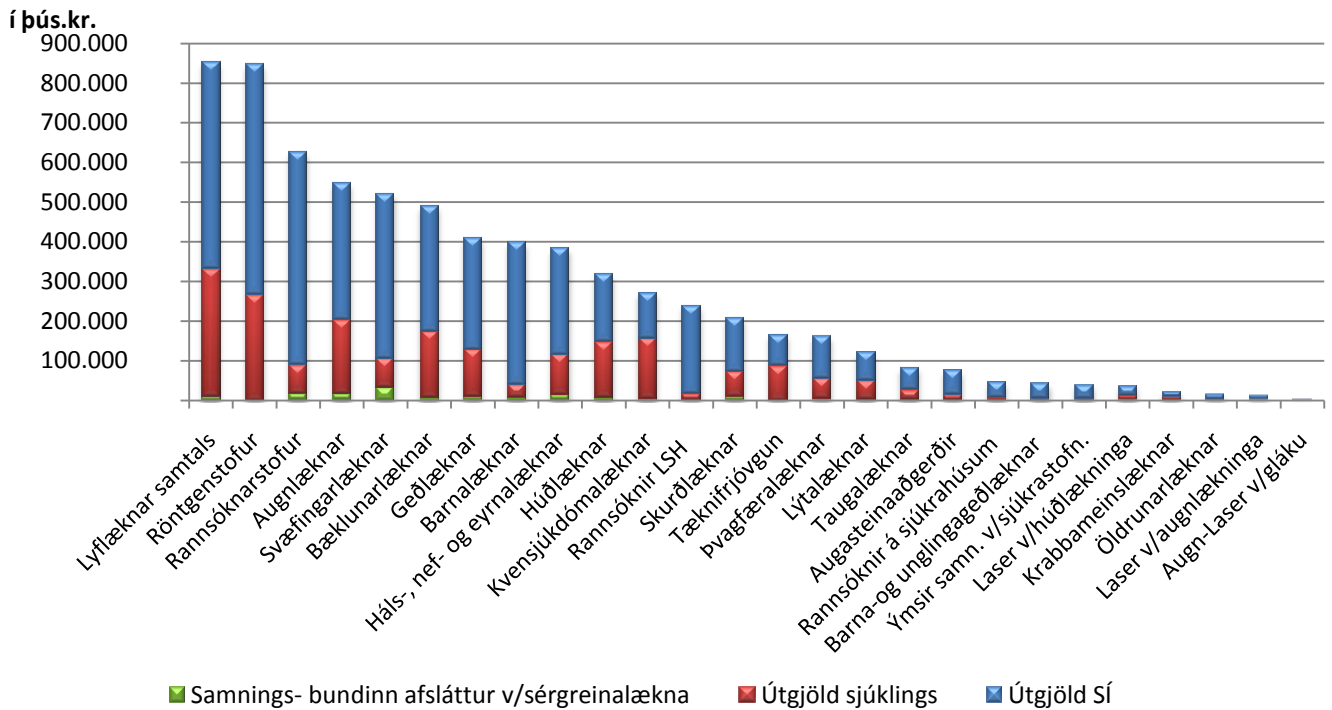
Komur til sérgreinalækna árið 2010

Visits by type of speciality 2010



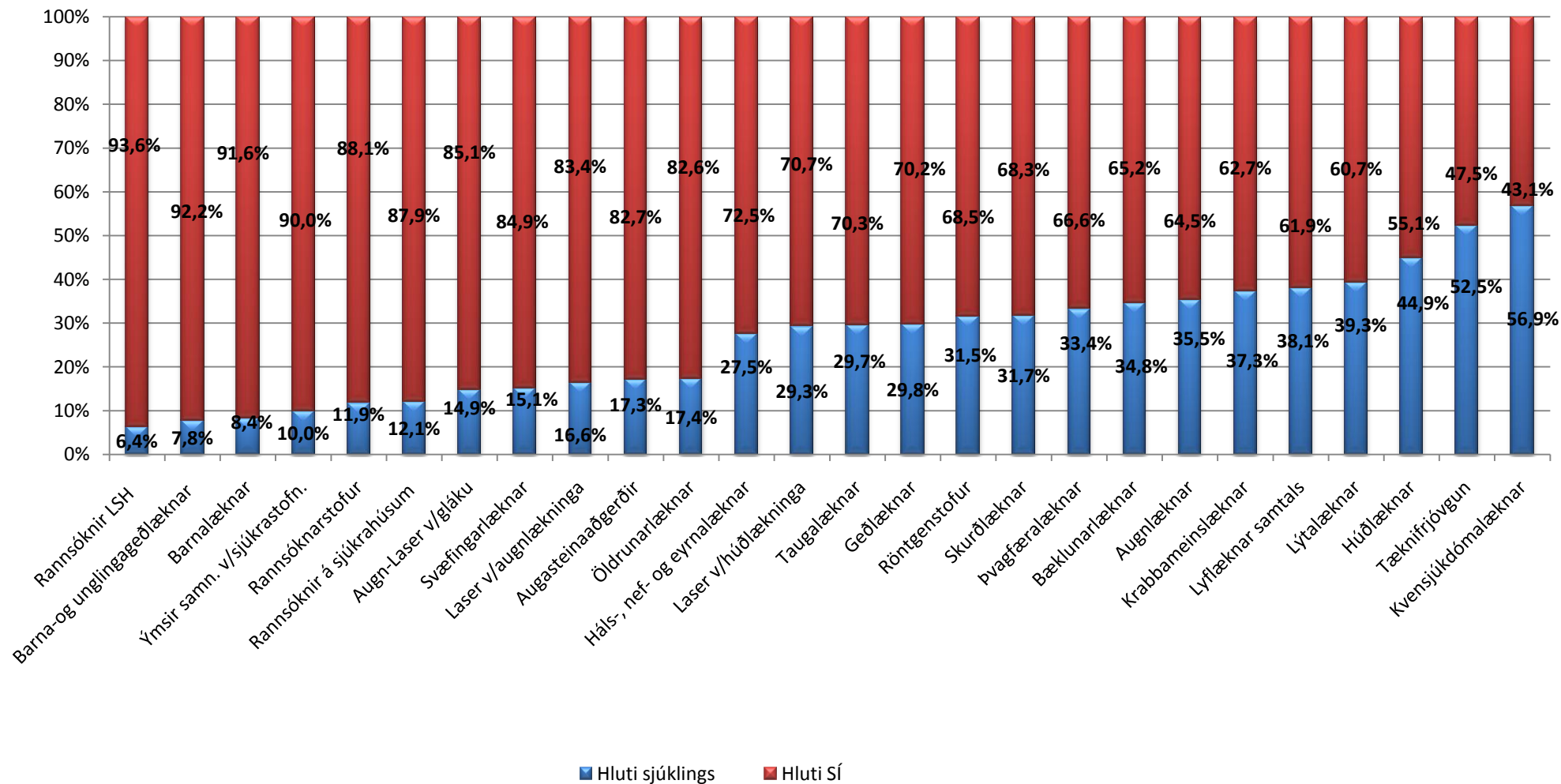
Heildarútgjöld vegna sérgreinalækna 2010

Total expenditure payments to specialists



Hlutfallsleg skipting útgjalda á komu 2010

Expenditure payment per visit, patient/IHI

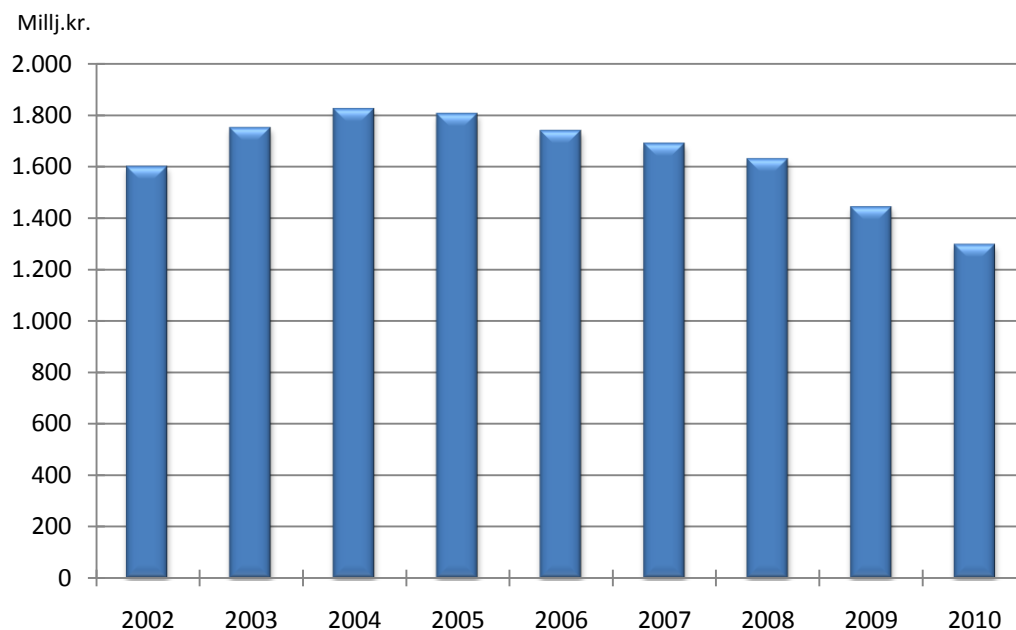


Tannlækningar

Tafla 1.8 Fjöldi sjúklinga og útgjöld sjúkratrygginga vegna almennra tannlækninga 1995-2010
Number of patients and health insurance expenditure for general dental care 1995-2010

Ár	Börn			Örorkulífeyrisþegar			Elilífeyrisþegar		
	Fjöldi	Útgjöld í þús.kr.	Meðalkostn. kr.	Fjöldi	Útgjöld í þús.kr.	Meðalkostn. kr.	Fjöldi	Útgjöld í þús.kr.	Meðalkostn. kr.
Year	Number	ISK thousand	Mean ISK	Number	ISK thousand	Mean ISK	Number	ISK thousand	Mean ISK
1995	43.303	463.509	10.704	2.567	53.765	20.945	3.922	72.667	18.528
1996	46.230	483.206	10.452	2.700	62.545	23.165	4.207	77.038	18.312
1997	46.285	465.780	10.063	2.758	61.608	22.338	4.604	87.000	18.897
1998	46.103	459.630	9.970	2.935	64.439	21.955	4.891	94.049	19.229
1999	47.303	491.143	10.383	3.702	84.622	22.858	7.887	175.046	22.194
2000	47.930	511.363	10.669	4.294	92.783	21.608	8.581	181.962	21.205
2001	47.778	496.271	10.387	4.649	104.283	22.431	9.094	189.911	20.883
2002	48.891	510.328	10.438	5.157	98.744	19.148	9.499	182.152	19.176
2003	49.449	538.976	10.900	6.538	128.554	19.663	10.221	221.640	21.685
2004	47.958	544.278	11.349	6.325	136.857	21.638	10.619	236.839	22.303
2005	47.075	522.024	11.089	6.660	157.622	23.667	11.000	269.747	24.522
2006	46.160	505.592	10.953	6.827	163.773	23.989	11.203	280.674	25.054
2007	47.184	528.143	11.193	7.086	165.400	23.342	11.739	282.531	24.068
2008	49.223	584.454	11.874	7.424	169.308	22.806	12.274	293.550	23.916
2009	48.476	562.843	11.611	7.724	172.053	22.275	12.847	281.099	21.881
2010	47.194	534.319	11.322	7.661	156.840	20.473	13.455	272.921	20.284

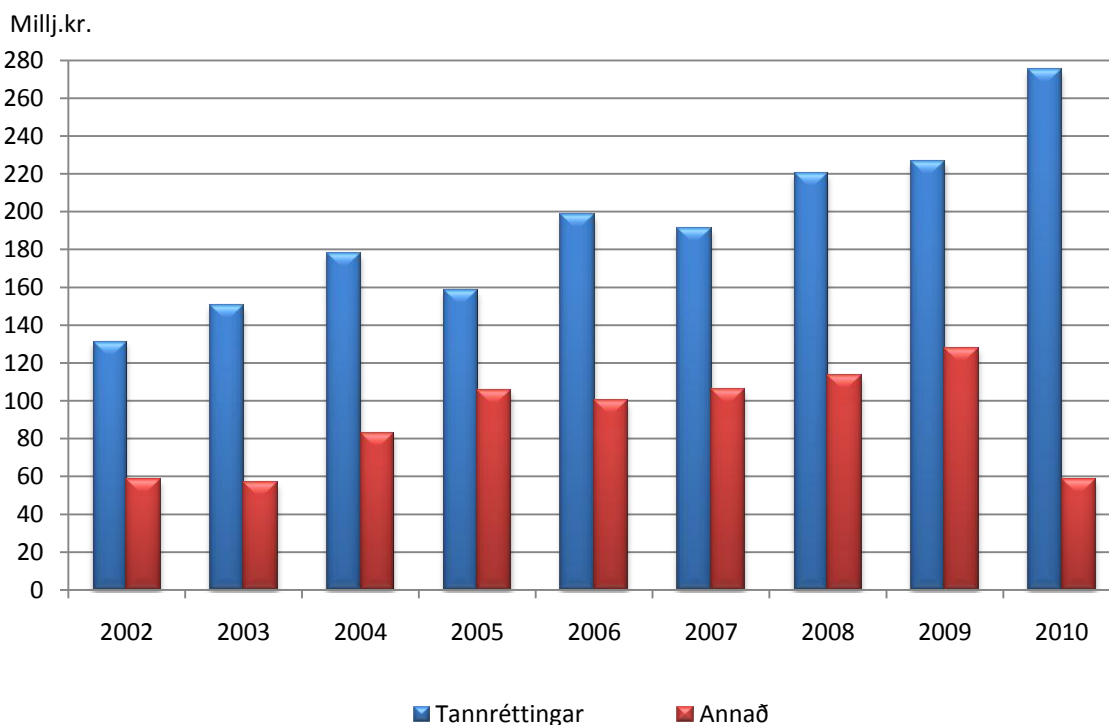
Heildarútgjöld vegna tannlækninga 2002-2010
Dental care expenditure 2002-2010



Útgjöld á verðlagi ársins 2010, neysluverðsvísitala

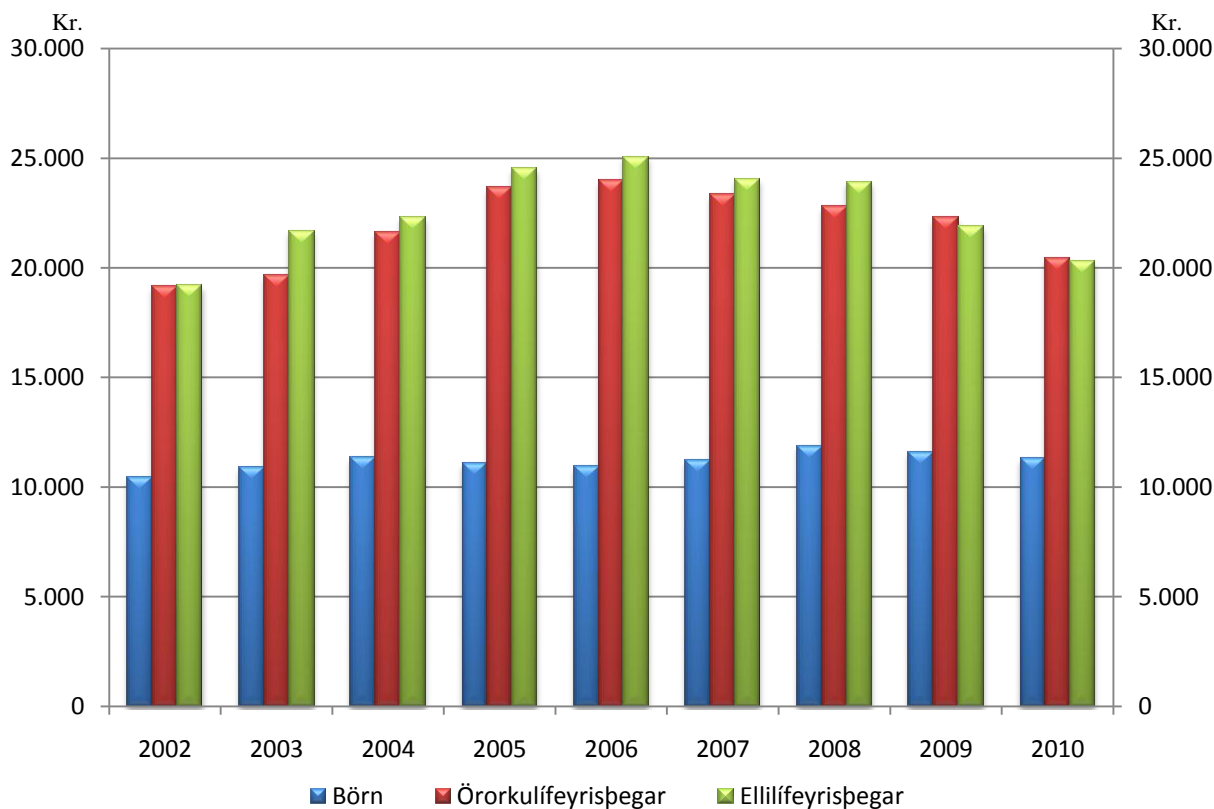
Útgjöld tannlækninga vegna alvarlegra fæðingargalla, slysa og sjúkdóma 2002-2010

Dental expenditure due to congenital defects, accidents or illness 2002-2010



Meðalkostnaður almennra tannlækninga á sjúkling 2002-2010

General dental care, mean expenditure per patient 2002-2010



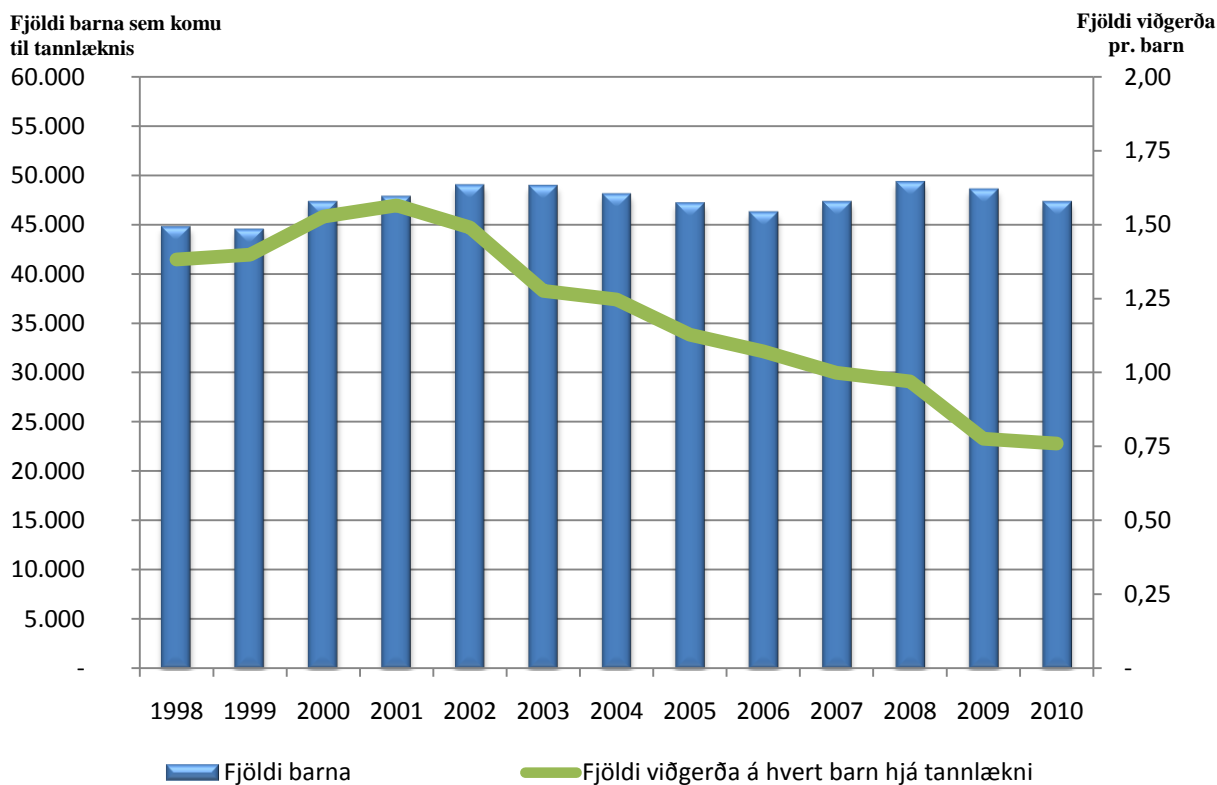
Tafla 1.9 Fjöldi barna og viðgerða hjá tannlæknum með kostnaðarþátttöku SÍ 1998-2010

Number of children who receive general dental care and number of repairs 1998-2010

Ár	Fjöldi barna	Fjöldi viðgerða á hvert barn hjá tannlækni	Fjöldi viðgerða	Fjöldi barna sem gert var við í	Hlutfall barna sem komu til tannlæknis og engin viðgerð	Hlutfall barna sem komu til tannlæknis og gert var við í	Fjöldi viðgerða á hvert barn sem var gert við í
1998	44.665	1,38	61.754	18.888	57,7%	42,3%	3,27
1999	44.414	1,40	62.108	18.932	57,4%	42,6%	3,28
2000	47.209	1,53	72.072	20.719	56,1%	43,9%	3,48
2001	47.699	1,57	74.663	20.898	56,2%	43,8%	3,57
2002	48.891	1,49	72.852	20.889	57,3%	42,7%	3,49
2003	48.818	1,28	62.313	19.803	59,4%	40,6%	3,15
2004	47.958	1,25	59.778	19.098	60,2%	39,8%	3,13
2005	47.075	1,13	53.064	17.966	61,8%	38,2%	2,95
2006	46.160	1,07	49.444	17.121	62,9%	37,1%	2,89
2007	47.184	1,00	47.110	16.724	64,6%	35,4%	2,82
2008	49.223	0,97	47.736	16.867	65,7%	34,3%	2,83
2009	48.476	0,78	37.612	20.067	58,6%	41,4%	1,87
2010	47.194	0,76	35.843	19.319	59,1%	40,9%	1,86

Fjöldi barna og viðgerða hjá tannlæknum með kostnaðarþátttöku SÍ 1998-2010

Number of children who receive general dental care and number of repairs



Hjálpartæki

Tafla 1.10 Hjálpartæki og næring, útgjöld flokkuð niður á útgjaldaflokkka 2002-2010, milljónir króna
Assistive technology equipment and nutrition by type of expenditure 2002-2010, ISK million.

Útgjaldaflokkar	2002	2003	2004	2005	2006	2007	2008	2009	2010	Type of expenditure
Hjálpartæki til meðferðar og þjálfunar	247	270	314	290	364	425	516	673	730	Aids for personal medical treatment
Spelkur, bæklunarskór, gervilimir og gervihlutar	277	265	253	254	277	278	281	386	390	Orthoses, orthopaedic shoes, prostheses and prosthetic parts
Hjálpartæki við persónulega aðhlyningu	175	185	224	233	266	325	388	558	601	Aids for personal care and protection
Hjálpartæki við flutning	188	205	171	228	231	277	280	257	238	Aids for personal mobility
Hjálpartæki við heimilishald	1	1	0	0	0	0	1	1	0	Aids for housekeeping
Hjálpartæki til heimilis	50	64	77	80	89	114	118	143	167	Furnishing and adaptations to homes and other premises
Hjálpartæki til tjáskipta, upplýsinga og viðvörunar	66	74	78	83	107	127	142	186	207	Aids for communication, information and signalling
Hjálpartæki til að létta notkun annarra tækja	2	2	2	2	3	4	6	7	7	Aids for handling products and goods
Bíla kaupastyrkir ²⁾	2	163	121	107	115	114	164	0	0	Vehicle-purchasing grants
Samtals hjálpartæki	1.006	1.227	1.239	1.278	1.452	1.665	1.896	2.209	2.341	Aids in total
Næringarefni og áhöld										Nutrition and help accessories
Sérfaði, næring og fylgihlutir	70	69	78	103	111	148	196	291	265	Special nutrition and help accessories
Samtals hjálpartæki og næring	1.077	1.296	1.317	1.381	1.563	1.813	2.092	2.501	2.605	Aids and nutrition in total
Fjöldi umsókna um hjálpartæki ¹⁾	24.228	26.199	27.603	29.974	28.435	31.675	33.664	31.736	32.793	Number of applications for various personal aids
Útgjöld \$Í á umsókn í krónum ³⁾	40.876	37.307	38.390	37.333	43.452	46.024	48.126	66.159	64.480	Cost per application
Fjöldi einstaklinga á bak við samþykktar umsóknir ¹⁾	9.087	9.206	9.509	10.364	9.573	10.562	10.685	10.590	11.622	Number of persons behind approved applications

Samþykktar umsóknir, aldursdreifing og svæðaskipting 2008-2010
Approved applications by sex, age and region

Aldursdreifing	2008			2009			2010			Age distribution
	Alls	Karlar	Konur	Alls	Karlar	Konur	Alls	Karlar	Konur	
	<i>Total</i>	<i>Men</i>	<i>Women</i>	<i>Total</i>	<i>Men</i>	<i>Women</i>	<i>Total</i>	<i>Men</i>	<i>Women</i>	
0-18 ára	1.069	621	448	1.115	646	469	1.141	643	498	0-18 years
19-45 ára	1.373	592	781	1.247	513	734	1.348	531	817	19-45 years
46-66 ára	2.861	1.134	1.727	2.689	1.060	1.629	2.966	1.273	1.693	46-66 years
67 ára og eldri:	5.381	1.851	3.530	5.539	1.919	3.620	6.167	2.207	3.960	67 years and older
Samtals	10.684	4.198	6.486	10.590	4.138	6.452	11.622	4.654	6.968	Total
Þar af umsóknir frá:										<i>There of applications from:</i>
Reykjavík og Reykjanes	7.739			7.631			8.291			Reykjavík and Reykjanes
Aðrir landshlutar	2.946			2.959			3.331			Other regions

Skýringar:

Útgjöld vegna reksturs hjálpartækjamiðstöðvarinnar eru undanskildin.

1) Fjöldi þeirra sem eru með öndunarvélar eru ekki meðtaldir, fellur undir hjálpartæki til meðferðar og þjálfunar.

2) Ný reglugerð frá og með 1. janúar 2003 og janúar 2009.

3) Samtals hjálpartæki án öndunarvéla og bíla kaupastyrkja frá 2003

Note: Expenditure regarding the management of the Center for technical aids is not included.

1) Respirator aid is included in aids for personal medical treatment.

2) According to regulation dated January 1st. 2003 and January 2009.

3) Aids in total with out respirator aid and vehicle-purchasing grants from January 1st. 2003.

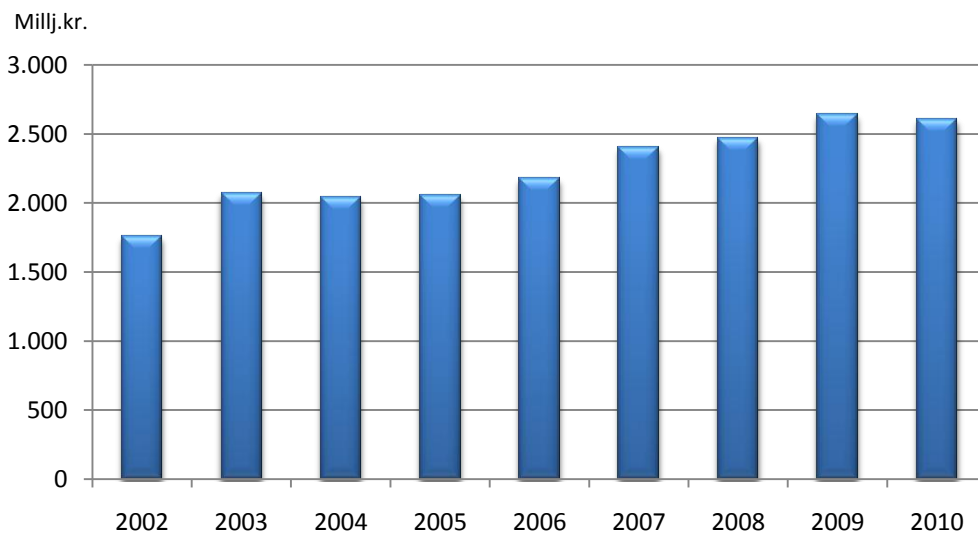
Skilgreiningar á útgjaldaflokkum:

Hjálpertæki til meðferðar og hjálfunar: hér undir fellur m.a. öndunarvélar, súrefnisbúnaður, þrýstisokkar, kviðslitsbelti, sykursýkisbúnaður, raförvunarbúnaður, hjálpertæki til varnar legusárum og standgrindur.
Spelkur, bæklunarskór, gervilimir og gervihlutar: undir gervihluta fellur m.a. hárkollur, gervibrjóst og gervihlutar í andlit.
Hjálpertæki við persónulega aðhlyningu: hér undir fellur m.a. hjólastólapokar, regnslár í hjólastóla, hlífðartæki, hjálpertæki til að klæða sig í og úr, salernis- og baðhjálpartæki, hjálpertæki vegna barkaskurðar, stómahjálpertæki, þvagleggir og þvagpokar, bleiur og hjálpertæki vegna hægðaleka.
Hjálpertæki við flutning: hér undir fellur m.a. stafir, hækjur, göngugrindur, hjól, hjólastólar, hjálpertæki við flutning fólks, snúningshjálpartæki og tæki til að lyfta fólki.
Hjálpertæki við heimilishald: hér undir fellur m.a. hjálpertæki við matargerð, uppþvott og borðhald.
Hjálpertæki til heimilis: hér undir fellur m.a. rúmborð, stólar, sessur, sjúkrarúm, auka búnaður fyrir húsgögn, stuðningsbúnaður, dyra- og gluggaopnarar, hjólastólalýftur og öryggisbúnaður á heimili.
Hjálpertæki til tjáskipta, upplýsinga og viðvörðunar: hér undir fellur m.a. talgervlar, tölvur, lestrarhjálpartæki, hljóðflutningskerfi, samtalshjálpartæki, minnishjálpartæki og öryggiskaflkerfi.
Hjálpertæki til að létta notkun annarra tækja: hér undir fellur m.a. opnarar, rofar, hjálpertæki til stjórnuar á umhverfi, tæki til framlengingar, tæki til skorðunar og búnaður til að hlutir renni ekki til.

Definitions of expenditure categories :

Aids for personal medical treatment: includes among other things respirators, oxygen units, anti-oedema stockings, hernia straps, equipment for diabetes, stimulators, aids for pressure sore prevention and parallel bars.
Orthoses, orthopaedic shoes, prostheses and prosthetic parts: included in prosthetic parts among other things are wigs, breast prostheses and composite facial prostheses.
Aids for personal care and protection: includes among other things overalls, body-worn protective aids, aids for dressing and undressing, aids for toileting, tracheostomy aids, ostomy aids, urine diverters and collectors, urin absorbing and defaecation aids, aids to prevent from involuntary urine- and/or faeces leakage and aids for washing, bathing and showering.
Aids for personal mobility: includes among other things walking-sticks, crutches, walkers, cycles, wheelchairs, transfer aids, turning aids and lifting aids.
Aids for housekeeping: includes among other things aids for preparing food and drink, for dishwashing and for eating and drinking.
Furnishing and adaptations to homes and other premises: includes among other things bed tables, chairs, seat cushions, beds, aids for height adjustment of furniture, support devices, door and window openers, wheelchair lifts and safety equipment for the home.
Aids for communication, information and signalling: includes among other things devices for synthetic speech, computers, reading aids, sound transmission systems, dialogue units, memory systems and alarm systems.
Aids for handling products and goods: includes among other things aids for handling containers, switches, environmental control systems, aids for extended reach, for positioning and for fixation.

Útgjöld vegna hjálpartækja og næringar 2002-2010
Technical aids and nutrition expenditure 2002-2010



Útgjöld á verðlagi ársins 2010, neysluverðsvísitala

Tafla 1.11 Dæmi um úthlutun nokkurra hjálpertækja og útgjöld vegna þeirra 2004-2010
Sample of assistive technology equipment, number and expenditure 2004-2010

	Fjöldi / Number							Millj. kr. / ISK million							
	2004	2005	2006	2007	2008	2009	2010	2004	2005	2006	2007	2008	2009	2010	
Hjálpertæki við flutning								147,4	194,6	175,2	197,2	223,7	176,5	191,7	Aids for personal mobility
Hjólástólar, handknúnir	810	966	910	1.037	1.048	969	970	63,7	84,2	89,8	91,9	93,4	64,4	79,0	Wheelchairs, manual
Rafknúnir hjólástólar	61	92	78	101	116	89	89	46,8	72,4	49,3	64,3	79,0	60,6	47,3	Wheelchairs, electrical
Lágar göngugrindur með/án hjóla	1.090	1.190	1.278	1.317	1.321	1.364	1.367	16,1	15,2	14,7	14,7	19,2	17,4	19,6	Walking frames, rollators and walking chairs
Sérsmíðuð sæti, setur og bök í hjólástóla	93	96	92	101	92	94	110	20,9	22,9	21,4	26,4	32,1	34,1	45,8	Special seating systems for wheelchairs
Hjálpertæki við persónulega aðhlyningu															Aids for personal care and protection
Baðstólar, baðkersbretti, baðkerssæti	859	891	1.031	1.151	1.107	1.086	1.211	4,2	4,0	6,2	8,1	7,8	7,0	10,3	Bath/shower chairs and bath boards
Salernisstólar og salernisupphækkunarir	877	1.000	1.033	1.147	1.194	1.100	1.222	3,3	3,9	6,9	7,7	7,8	9,7	14,7	Commode chairs and raised toilet seats
Hjálpertæki til heimilis															Furnishing and adaptations to homes and other premises
Sjúkrarúm	160	158	139	153	141	145	140	10,5	9,1	10,6	11,4	10,8	9,7	12,2	Beds and detachable bed boards/matress support platforms with adjustment
Bleiur															Diapers
Bleiupegar	1.644	1.752	1.879	1.939	2.252	2.227	2.285	37,7	40,0	42,6	57,6	77,9	116,8	134,6	
Öryggisþjónusta															Alarm systems
Öryggiskallkerfi	1.283	1.409	1.538	1.834	2.021	2.352	2.492	73,9	81,1	103,7	125,0	130,7	182,0	201,5	Personal emergency alarm system
Öndunarvélar (CPAP og BIPAP)	-	-	-	-	-	-	-	58,8	52,4	101,8	93,5	111,9	109,6	94,7	Respirators
Gervilímur															Prostheses
Gervihandleggir	35	52	37	26	39	33	43	30,7	29,5	35,8	31,8	36,6	57,2	53,1	
Gervifótleggir	114	116	142	117	122	102	122	2,5	7,0	5,0	5,0	3,7	11,9	7,9	Upper limb prosthetic system
								28,2	22,6	30,8	26,8	32,9	45,3	45,2	Lower limb prosthetic system
Spelkur og bæklunarskór															Orthoses and orthopaedic footwear
Hryggspelkur	343	269	251	235	272	224	257	153,4	158,7	162,3	160,7	178,6	203,5	210,9	
Spelkur fyrir efri útlími	408	351	358	372	349	292	296	11,7	10,8	11,2	10,0	14,7	15,6	16,8	Spinal orthotic systems
Spelkur fyrir neðri útlími	967	974	996	1.122	1.167	1.058	1.146	4,9	5,6	4,9	5,3	5,6	7,2	9,6	Upper limb orthotic systems (body-worn)
Bæklunarskór	1.661	1.477	1.335	1.325	1.293	1.224	1.311	64,5	73,8	73,6	76,0	89,7	95,3	100,2	Lower limb orthotic systems
Breytingar á skóm	120	105	78	69	62	50	50	71,2	67,0	71,6	68,7	68,0	84,8	83,9	Orthopaedic footwear
								1,1	1,5	1,0	0,7	0,6	0,5	0,5	Adapted standard footwear

Skýring: Fjöldatölur eiga bæði við um nýkaup og endumýtt tæki.

Note: Number refers both to new and reused devices.

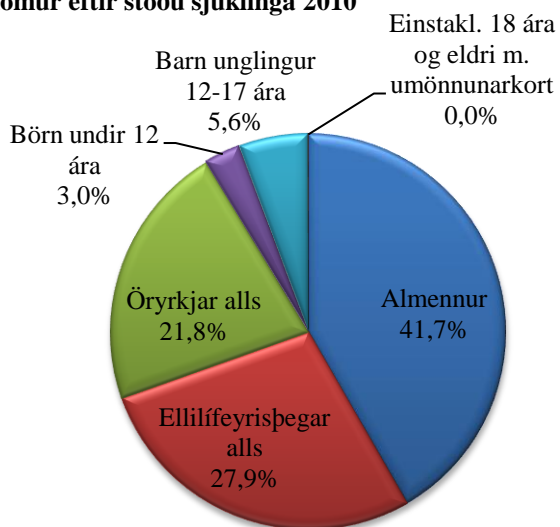
Þjálfun

Tafla 1.12 Fjöldi sjúklinga og komur til sjúkráþjálfara ásamt útgjöldum sjúkratrygginga 2008-2010

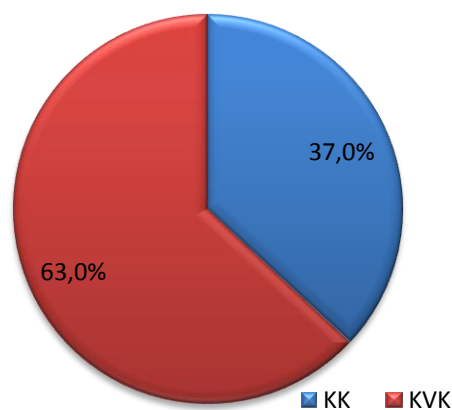
Number of patients and visits to physical therapists as well as health insurance expenditure 2008-2010

	2008		2009		2010		Breyting	Breyting
	vægi		vægi		vægi		2008-2009	2009-2010
Kostnaður sjúkráþjálfunar, kr.	2.311.945.695	100,%	2.608.481.630	100,%	2.430.270.968	100,%	12,8%	-6,8%
Kostn hluti SÍ kr.	1.639.662.109	70,9%	1.812.622.113	69,5%	1.535.417.495	63,2%	10,5%	-15,3%
Kostn. hluti sjúklinga, kr.	672.283.586	29,1%	795.859.517	30,5%	898.853.473	37,%	18,4%	12,9%
Fjöldi sjúklinga	34.170		35.296		36.751		3,3%	4,1%
Meðal heildarkostn. / sjúkling	68.167		74.464		66.569		9,2%	-10,6%
Meðal kostn.SÍ / sjúkl., kr.	47.985		51.355		41.779		7,%	-18,6%
Meðal sjúklingshluti, kr.	19.675		22.548		24.458		14,6%	8,5%
Fjöldi koma	576.908		587.164		540.818		1,8%	-7,9%
Meðalfjöldi koma / sjúkling	16,88		16,64		14,72		-1,5%	-11,5%

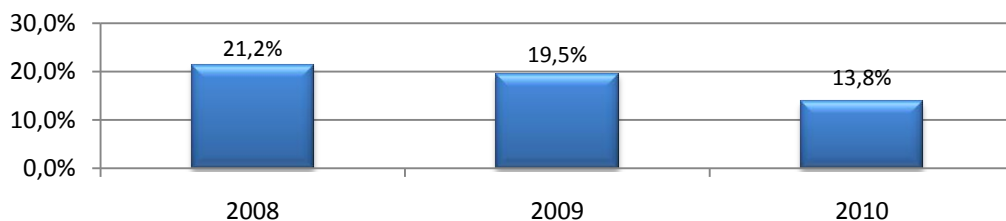
Komur eftir stöðu sjúklinga 2010



Fjöldi skipta í sjúkráþjálfun eftir kyni



Hlutfall sjúklinga sem fóru í fleiri en 25 meðferðir á ári



Tafla 1.13 Fjöldi sjúklinga í talþjálfun og fjöldi koma/skipta 2008-2010
Number of patients in speech therapy and number of visits 2008-2010

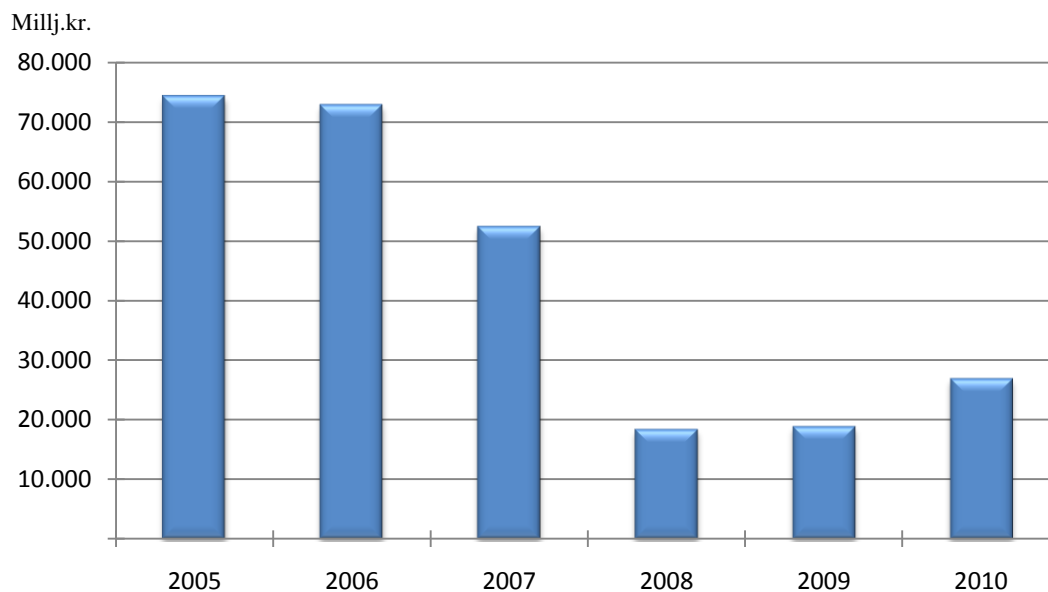
	2008			2009			2010			
	Talþj. skv. samn.	Talþj. styrkur skv. reglug.	Samtals	Talþj. skv. samn.	Talþj. styrkur skv. reglug.	Samtals	Talþj. skv. samn.	Talþj. styrkur skv. reglug.	Samtals	
Fjöldi sjúklinga	211	304	497	192	377	569	274	388	662	<i>Number of patients</i>
Komur	2.529	2.262	4.791	2.322	2.717	5.039	3.697	2.642	6.339	<i>Number of visits</i>
Verkgreiðslur, útgjöld SÍ, þús.kr.	9.917	5.671	15.588	11.579	6.453	18.032	20.353	6.078	26.430	<i>Expenditure/fee for service</i>
Meðalfjöldi koma	12	7	10	12	7	9	13	7	10	<i>Average number of visits</i>
Meðalútgjöld á sjúkling kr.	4.700	1.865	3.136	6.031	1.712	3.169	7.428	1.566	3.993	<i>Average expenditure per patient ISK</i>

Skýring:

Samanlagður fjöldi sjúklinga gefur ekki rétta mynd af fjölda allra sjúklinga í talþjálfun þar sem að sami sjúkingurinn getur fengið endurgreiðslu vegna þjálfunar hjá talmænafræðingi sem er á samningi við SÍ og utan samnings.

Note:

The number of patients is not a number of the total sum in terms of the contract and according to the regulation, It is not possible to add up those numbers whereas the patient can be counted for in the contract and the regulation.

Útgjöld vegna talþjálfunar 2005-2010
Speech therapy expenditure 2005-2010


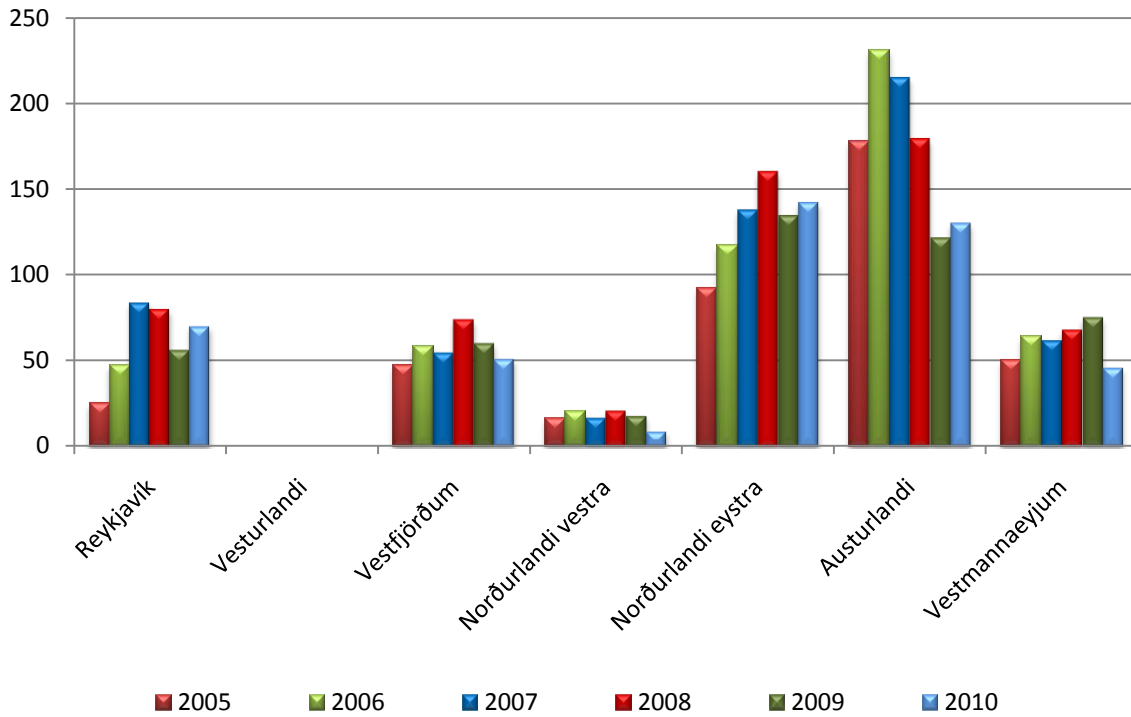
Útgjöld á verðlagi ársins 2010, neysluverðsvísitala

Sjúkraflug

Tafla 1.14 Fjöldi sjúkrafluga árin 2008-2010
Number of ambulance flights 2008-2010

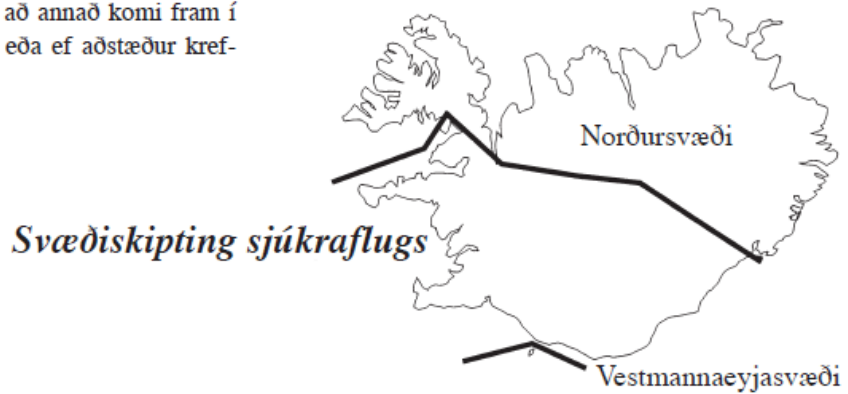
Sjúklingur fluttur frá:	2008			2009			2010			Patient moved from:
	Fjöldi ferða/Number of flights			Fjöldi ferða/Number of flights			Fjöldi ferða/Number of flights			
	Greitt af TR/SÍ	Önnur flug	Samtals	Greitt af af SÍ	Önnur flug	Samtals	Greitt af SÍ	Önnur flug	Samtals	
	<i>paid by TR/SÍ</i>	<i>Other flights</i>	<i>Total</i>	<i>paid by SÍ</i>	<i>Other flights</i>	<i>Total</i>	<i>paid by SÍ</i>	<i>Other flights</i>	<i>Total</i>	
Reykjavík										<i>Reykjavík</i>
Reykjavík	-	80	80	-	56	56	-	70	70	
Samtals	-	80	80	-	56	56	-	70	70	<i>Total</i>
Vesturlandi										<i>West-Iceland</i>
Rífi	-	-	-	-	-	-	-	-	-	
Búðardal	-	-	-	-	-	-	-	-	-	
Samtals	-	-	-	-	-	-	-	-	-	<i>Total</i>
Vestfjörðum										<i>Westfjords of Iceland</i>
Patreksfirði	-	-	-	-	-	-	-	-	-	
Bíldudal	22	5	27	22	4	26	14	5	19	
Þingeyri	1	-	1	0	-	0	0	-	0	
Ísafirði	35	7	42	22	7	29	25	6	31	
Gjögri	2	-	2	1	-	1	0	-	0	
Hólmavík	2	-	2	4	-	4	1	-	1	
Samtals	62	12	74	49	11	60	40	11	51	<i>Total</i>
Norðurlandi vestra										<i>North-west-Iceland</i>
Blönduósi	0	-	0	1	-	1	0	-	0	
Sauðárkróki	2	3	5	2	4	6	4	2	6	
Siglufirði	12	4	16	9	2	11	2	1	3	
Samtals	14	7	21	12	6	18	6	3	9	<i>Total</i>
Norðurlandi eystra										<i>North-east-Iceland</i>
Akureyri	39	87	126	39	72	111	29	89	118	
Grímsey	6	1	7	6	1	7	7	0	7	
Húsavík	6	3	9	2	0	2	4	2	6	
Kópaskeri	-	-	-	-	-	-	-	-	-	
Raufarhöfn	0	-	0	1	-	1	1	-	1	
Reykjahlíð							1	-	1	
Þórshöfn	17	1	18	12	1	13	9	0	9	
Samtals	68	92	160	60	74	134	51	91	142	<i>Total</i>
Austurlandi										<i>East-Iceland</i>
Vopnafirði	12	-	12	7	2	9	17	-	17	
Egilsstöðum	86	20	106	63	13	76	48	11	59	
Neskaupstað	17	10	27	8	3	11	21	6	27	
Breiðdalsvík	-	-	-	-	-	-	-	-	-	
Djúpavogi	-	-	-	-	-	-	-	-	-	
Höfn	27	7	34	19	6	25	27	0	27	
Samtals	142	37	179	97	24	121	113	17	130	<i>Total</i>
Vestmannaeyjum										<i>Vestmannaeyjum</i>
Vestmannaeyjum	49	19	68	52	23	75	36	10	46	
Samtals	49	19	68	52	23	75	36	10	46	<i>Total</i>
Alls	335	247	582	270	194	464	246	202	448	<i>Total</i>

Fjöldi sjúkrafluga frá:
Number of ambulance flights from:



Sjúkraflug með flugvélum

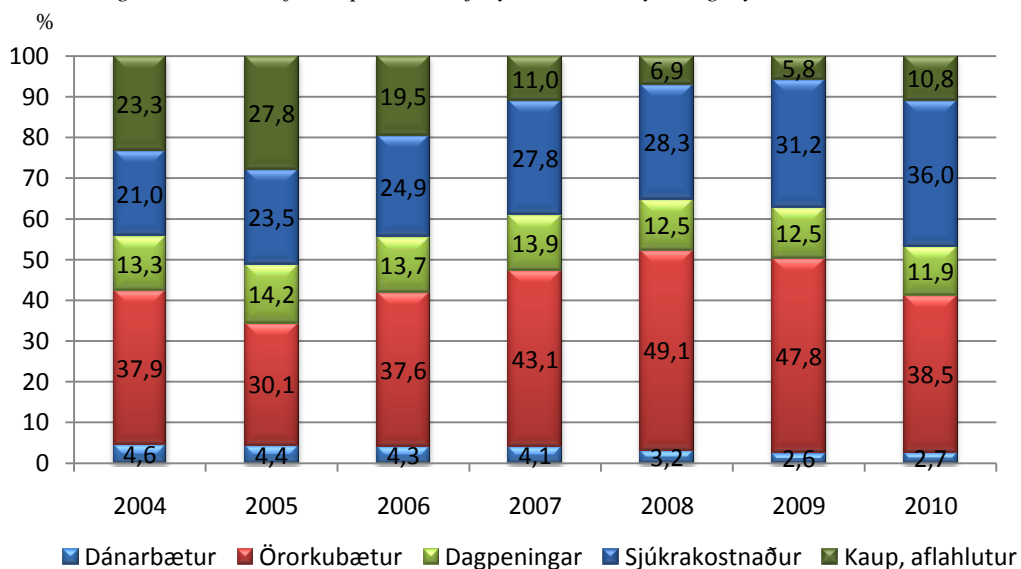
Hverju svæði tilheyrir eitt aðalsjúkrahús sem sjúklingar eru fluttir til nema að annað komi fram í beiðni heilbrigðisstarfsmanns eða ef aðstæður krefjast þess.



Slysatryggingar
Staðtölur
2010

Tafla 2.1 Helstu útgjaldaflokkar eftir greiðsluflokkum 2004-2010, þús. kr.
Expenditure on occupational injury insurance by category 2004-2010, ISK thousand

Útgjöld eftir greiðsluflokkum	2004	2005	2006	2007	2008	2009	2010	Expenditure by category
Dánarbætur	27.610	25.788	23.434	21.169	19.566	16.027	15.268	<i>Survivor benefits</i>
þ.a. dánarbætur, 8 ára greiðslur	12.577	11.659	10.972	11.128	11.493	9.032	7.967	<i>Survivor benefits, payments for 8 years</i>
þ.a. eingreiðsla	421	-	1.323	933	0		565	<i>Survivor benefits, lump sum payment</i>
þ.a. ekknalífeyrir	363	132	137	149	40			<i>Survivor widow/widowers benefits</i>
þ.a. barnalífeyrir vegna andláts	14.249	13.997	11.002	8.959	8.034	6.995	6.735	<i>Child pension/Survivor</i>
Örorkubætur	227.811	176.511	205.729	221.505	296.264	290.982	215.502	<i>Invalidity benefits</i>
þ.a. örorkubætur, eingreiðslur	170.169	116.034	142.724	157.898	223.161	216.757	144.897	<i>Invalidity benefits, lump sum payment</i>
þ.a. örorkulífeyrir	35.586	34.846	37.727	39.345	46.349	46.453	44.465	<i>Invalidity pension</i>
þ.a. barnalífeyrir v/örorku	10.421	13.613	12.316	10.975	11.707	11.451	10.181	<i>Child pension/invalidity</i>
þ.a. aldurstengd örorkuuppþót	11.634	12.018	12.962	13.287	15.048	16.321	15.959	<i>Age-related invalidity pension supplement</i>
Dagpeningar	80.096	83.560	74.930	71.239	75.358	76.256	66.729	<i>Per diem benefits</i>
Sjúkrakostnaður	126.125	137.896	136.118	142.940	170.473	190.166	201.440	<i>Medical treatment benefits/reimbursements</i>
þ.a. læknishjálp	17.728	19.648	19.470	17.783	20.654	30.164	19.382	<i>Medical cost</i>
þ.a. sjúkraþjálfun	59.424	61.004	61.932	73.581	79.587	94.531	104.429	<i>Physical therapy</i>
þ.a. viðgerðir á tönnum	8.935	8.263	7.050	8.276	6.741	6.193	6.003	<i>Dental care</i>
þ.a. gervilimir og svipuð hjálpartæki	29.339	39.437	36.185	34.490	41.091	43.377	48.909	<i>Orthoses and other technical aids</i>
þ.a. annað	10.699	9.545	11.481	8.811	22.400	15.900	22.718	<i>Other</i>
Kaup, aflahlutur	140.006	163.295	106.700	56.593	41.602	35.331	60.712	<i>Catch shares of fishermen</i>
Samtals	601.648	587.049	546.910	513.446	603.262	608.762	559.652	<i>Total</i>

Hlutfallsleg skipting helstu útgjaldaflokkanna slysatrygginga
Percentage breakdown of occupational injury insurance by category


Tafla 2.2 Helstu útgjaldaflokkar eftir tryggingaflokkum 2004-2010, þús. kr.
Expenditure on occupational injury insurance by type of occupation 2004-2010, ISK thousand

Útgjöld/bætur alls	2004	2005	2006	2007	2008	2009	2010	Expenditure/benefits
Atvinnurekendur	22.506	21.872	20.639	22.949	23.083	26.567	17.624	Employers
Stjórnendur ökutækja	21.088	20.689	19.367	20.453	23.932	24.653	25.153	Motor vehicles drivers
Íþróttamenn	12.075	8.359	9.516	9.231	6.470	7.662	6.562	Athletes
Íþróttamenn í vinnu	2.433	953	617	1.795	1.779	2.619	2.590	Athletes in the labour force
Launþegar í landi	252.863	227.449	257.011	279.818	354.708	371.183	345.858	Landbased employee
Sjómenn	237.290	260.569	199.035	146.466	141.928	128.828	134.415	Seamen
Launþegar	94.537	92.946	91.287	89.771	100.326	93.497	73.702	Employee
Útgerðarmenn, sjálfir skipverjar	2.746	4.329	1.048	102	0			Ship-owner/member of crew
Launþegar, sjómenn skv. I.144/1995	140.006	163.295	106.700	56.593	41.602	35.331	60.712	Wage workers, seamen in accord., with I. 144/1995
Heimilistrygging	23.158	17.766	13.759	12.663	13.672	13.083	12.304	Homework insurance
Bændur, makar þeirra og börn	17.802	12.968	14.641	10.847	10.313	17.677	10.013	Farmers, spouse and children
Slys erlendis	2.052	2.036	40	122	93	5.178	315	Accidents abroad
Sjúklingatrygging ¹⁾	8.059	9.613	10.723	5.947	7.763	4.172	6.291	Patient insurance
Ósjúkratrygðir á Íslandi					11.583	1.157	-4.868	Not insured by the state
Aðrar starfsstéttir	2.321	4.775	1.561	3.153	7.939	5.983	3.396	Other occupational insurance
Samtals	601.648	587.049	546.910	513.446	603.262	608.762	559.652	Total

Skýring:

1) Sjúklingatrygging skv. eldri löggjöf.

Note:

1) Patient Insurance according to previous legislation.

Tafla 2.3 Fjöldi þeirra sem metnir hafa verið 10-49% öryrkjar í kjölfar slyss 2004-2010
Number of beneficiaries with a 10-49% disability assessment due to an accident 2004-2010

Tryggingaflokkar	2004	2005	2006	2007	2008	2009	2010	Insurance category
Sjálfstæðir atvinnurek.	17	11	8	7	12	14	5	Self-employed
Stjórnendur ökutækja	1	1	-	-	1	1	1	Motor vehicle drivers
Íþróttamenn	8	5	5	4	4	3	3	Athletes
Launþegar í landi	210	151	162	191	240	212	131	Labour force other than seamen and farmers
Sjómenn	60	39	59	41	62	44	16	Seamen
Bændur	6	4	4	2	2	6	1	Farmers
Trygðir við heimilisstörf	17	6	9	4	3	7	1	Home workers
Sjúklingatrygging fyrir 1/1 2001	4	7	6	1	1		3	Patients
Aðrir	2	2	0	1	2	5	1	Others
Samtals	325	226	253	251	327	292	162	Total

Skýring:

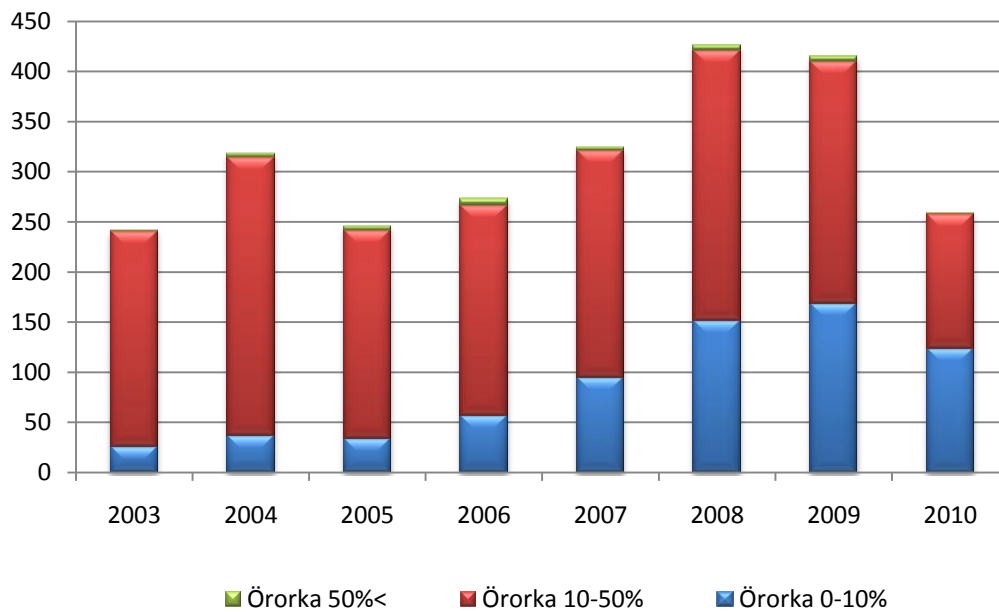
Þeir einir fá eingreiðslu sem metnir eru til 10-49% örorku í kjölfar bótaskylds slyss.

Note:

Individuals with a 10-49% disability assessment receive a lump sum payment.

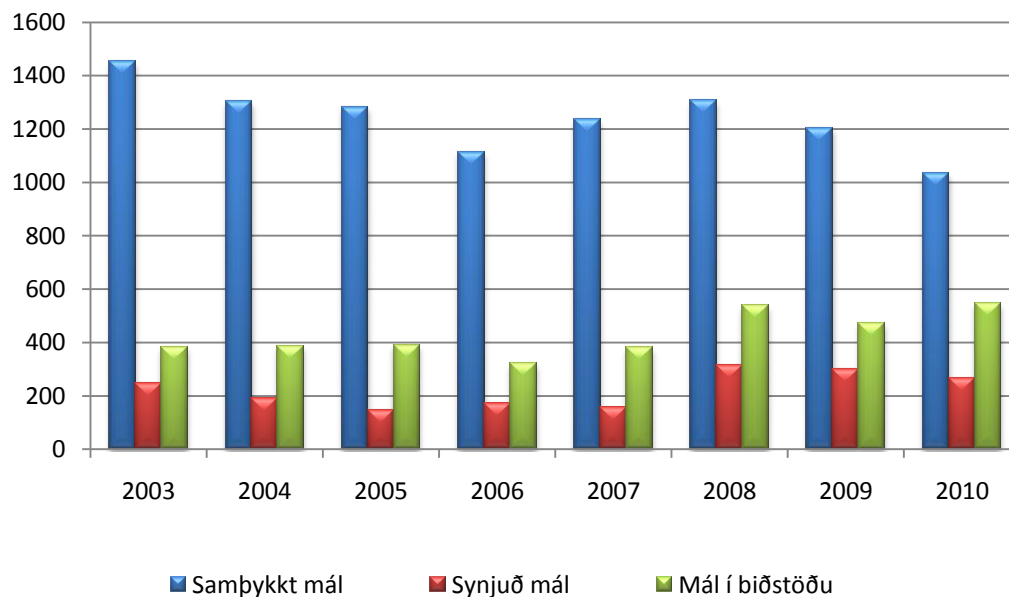
Örorkustig samþykktra slysa 2003-2010

Fjöldi mála



Niðurstaða tilkynntra slysa 2003-2010

Fjöldi mála



Tafla 2.4 Greiðslur flokkaðar eftir tegund greiðslu 2008-2010, kr.
Recipients and type of payments 2008-2010, ISK

Dagpeningar	1. jan. 2008	1. feb. 2008	2009	2010	Per diem payments
Einhleypir	1.220	1.270	1.392	1.392	Single person
Fyrir hvert barn á framfæri	270	285	312	312	For each supported child
Greiðslur vegna dauðsfalla					
Ekkja eða ekill, greiðsla á mánuði í 8 ár	28.300	29.500	32.332	32.332	Death benefits / payments Payments to widow/widower per month for 8 years
Barnalífeyrir, greiðsla á mánuði með hverju barni á framfæri til 18 ára aldurs	19.000	19.760	21.657	21.657	Child pension, payments per month until 18 years of age
Barn 16 ára og eldra á framfæri vegna örorku					
Lágmarksgreiðsla	354.000	403.547	403.547	403.547	disability assessment, age 16 and older Minimum payments
Hámarksgreiðsla	1.062.300	1.105.000	1.211.080	1.211.080	Maximum payments
Lágmarksgreiðsla ef önnur greiðsla kemur ekki til	495.800	515.700	565.207	565.207	Minimum payment if the caretaker receives no other payments

Tafla 2.5 Tilkynt slys, flokkuð niður á tegund tryggingar 1996-2010

Accidents reported to the State Social Security Institute and Health Insurance 1996-2010

Ár	Slys / Accidents							Dauðaslys / Fatal accidents		
	Samtals	Sjómenn	Íþróttaslys	Íþr.menn í vinnu ¹⁾	Sjúklinga-trygging fyrir 1/1 2001	Slystr. v/ heimilisstörf ²⁾	Vinnuslys	Samtals	Sjómenn	Aðrir
Year	Total	Seamen	Athletes accidents	Athletes accidents ¹⁾	Medical treatment accidents before 1/1 2001	Homework accidents ²⁾	Work related accidents	Total	Seamen	Other
1996	3.010	434	1.156		50	195	1.175	9	6	3
1997	3.044	460	1.113		33	221	1.217	10	5	5
1998	3.031	378	1.200		67	210	1.176	7	3	4
1999	2.991	381	1.145		55	188	1.222	5	1	4
2000	3.005	361	1.235		42	172	1.195	5	1	4
2001	3.108	344	1.434		51	160	1.119	7	2	5
2002	2.401	413	495	62	27	189	1.215	11	5	6
2003	2.037	382	114	132	21	172	1.216	5	1	4
2004	1.799	309	54	49	25	179	1.183	1	1	0
2005	1.782	366	55	11	11	163	1.176	3	1	2
2006	1.583	268	44	9	9	140	1.113	6	2	4
2007	1.772	425	41	8	5	128	1.165	4	2	2
2008	2.160	291	53	12	12	173	1.619	5		5
2009	1.981	239	50	24	8	127	1.533	3	1	2
2010	1.842	279	52	22	2	140	1.347	4	1	3

Skýringar:

1) Íþróttamenn í vinnu frá 1/4 2002

2) Slys við heimilisstörf eru talin með vinnuslysum áður en farið er að tilgreina þau sérstaklega.

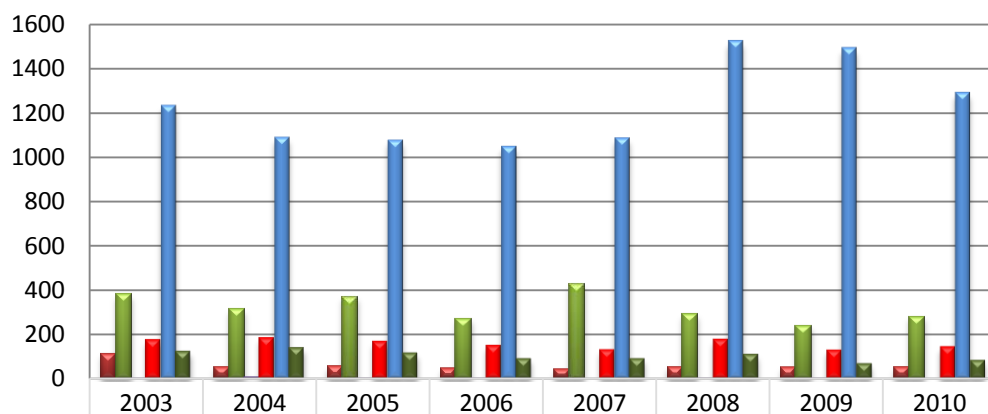
Notes:

1) From 1. April 2002, professional athletes.

2) Home accidents are included in work-related accidents prior to 1986.

Tegundir tilkynntra slysa 2003-2010

Fjöldi mála



	2003	2004	2005	2006	2007	2008	2009	2010
■ Íþróttamenn	114	53	56	45	41	53	50	52
■ Sjómenn	379	312	369	270	424	292	239	279
■ Slys erlendis	1	8	2	2	0	1	1	0
■ Heimilistrygging	171	180	163	146	128	173	126	140
■ Launþegar	1230	1086	1074	1046	1084	1521	1488	1.288
■ Aðrir	122	137	114	90	90	108	68	83

Sjúklingatrygging
Staðtölur
2010

Tafla 3.1 Sjúklingatrygging, fjöldi mála 2004-2010
Patient insurance, number of applications 2004-2010

	2004	2005	2006	2007	2008	2009	2010	
Fjöldi tilkynntra mála	86	83	80	87	112	136	126	<i>Number of applications</i>
Samtals afgreidd mál	91	67	68	82	104	143	131	<i>Decisions, total</i>
Mál samþykkt	45	39	18	39	38	59	31	<i>Approved</i>
Vísað á váttryggingafélag	7	4	6	3	3	15	17	<i>Refers to an insurance company</i>
Málum synjað	39	24	44	40	63	69	83	<i>Denied</i>

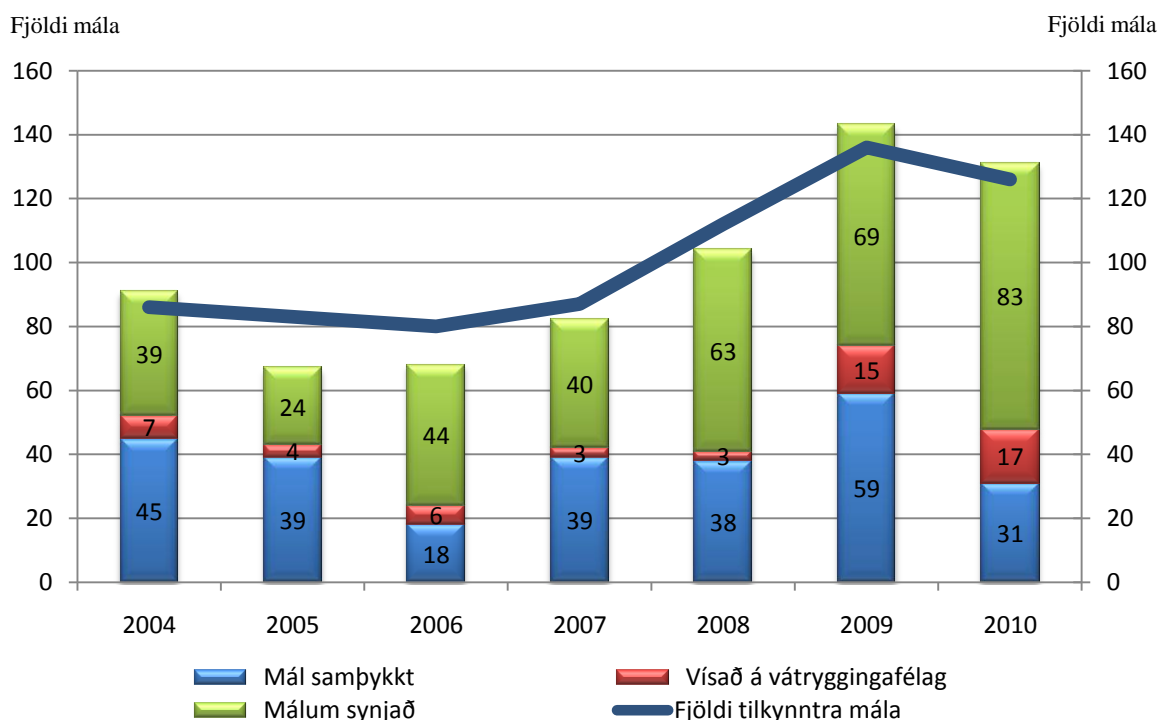
Skýring:

Lög um sjúklingatryggingu tóku gildi þann 1. janúar 2001. Markmið laganna er að auka bótarétt sjúklinga sem bíða heilsutjón vegna áfalla í tengslum við læknis meðferð og jafnframt gera þeim auðveldara fyrir að ná rétti sínum.

Note:

The Icelandic law on patient insurance came to effect the 1. January 2001. The goal of the law is to increase the right of patients to get compensation for loss that is the result of medical treatment and make it easier for patients to obtain their

Sjúklingatrygging
Fjöldi tilkynntra og afgreiddra mála 2004-2010



08-202

Sjúkratryggingar Íslands

Ársreikningur

2010

Skýrsla stjórnenda og staðfesting ársreiknings

Sjúkratryggingar Íslands (SÍ) starfa samkvæmt lögum nr. 112/2008 um sjúkratryggingar sem tóku gildi þann 1. október 2008. Stofnunin heyrir undir heilbrigðisráðherra og annast framkvæmd sjúkratrygginga og semur um og greiðir fyrir heilbrigðisþjónustu sem veitt er samkvæmt lögum og samningum. Jafnframt hefur stofnunin eftirlit með gæðum og árangri starfsemi þeirra sem veita heilbrigðisþjónustu samkvæmt samningum.

Árið 2010 var annað heila starfsár Sjúkratrygginga Íslands. Veruleg þróun er enn í starfseminni bæði hvað varðar verkefni og ekki síður samstarf við TR. Af þeirri ástæðu hafa orðið ákveðnir tilflutningar á milli gjaldaliða sem torveldar nákvæman samanburð á milli ára.

Á árinu 2010 varð 7,5 m.kr. tekjuafgangur af rekstri Sjúkratrygginga Íslands. Samkvæmt efnahagsreikningi námu eignir stofnunarinnar 327,6 m.kr., skuldir 287,2 m.kr. og eigið fé nam 40,4 m.kr. í árslok 2010.

Ástæða er einnig til að vekja athygli á því að enn er ekki búið að ljúka formlegum skiptum milli stofnananna á eignum, réttindum og skyldum í samræmi við ákvæði til bráðabirgða III í lögum um sjúkratryggingar nr. 112/2008.

Stjórn, forstjóri og aðalbókari staðfesta ársreikning Sjúkratrygginga Íslands fyrir árið 2010 með undirritun sinni.

Reykjavík, 8. júlí 2011.

Dagný Brynjólfsson
Dagný Brynjólfsson,
formaður.

Garðar Mýrdal
Garðar Mýrdal.

Jóhannes Pálmarsson
Jóhannes Pálmarsson.

Kristinn H. Gunnarsson
Kristinn H. Gunnarsson.

Sigríður Sigríðsdóttir
Sigríður Sigríðsdóttir.

Steingrímur Ari Arason
Steingrímur Ari Arason,
forstjóri.

Elisabet H. Guðmundsdóttir
Elisabet H. Guðmundsdóttir,
aðalbókari.

Áritun endurskoðenda

Til stjórnar og ráðuneytis

Við höfum endurskoðað meðfylgjandi ársreikning Sjúkratrygginga Íslands fyrir árið 2010. Ársreikningurinn hefur að geyma skýrslu stjórnenda, rekstrarreikning, efnahagsreikning, yfirlit um sjóðstreymi, upplýsingar um mikilvægar reikningsskilaaðferðir og aðrar skýringar.

Ábyrgð stjórnenda á ársreikningnum

Stjórnendur eru ábyrgir fyrir gerð og framsetningu ársreikningsins í samræmi við lög um ársreikninga og fjárreiður ríkisins. Samkvæmt því ber þeim að skipuleggja, innleiða og viðhalda innra eftirliti sem varðar gerð og framsetningu ársreiknings þannig að hann sé í meginatriðum án verulegra annmarka. Ábyrgð stjórnenda nær einnig til þess að beitt sé viðeigandi reikningsskilaaðferðum og mati miðað við aðstæður.

Ábyrgð endurskoðenda

Ábyrgð okkar felst í því álitum sem við látum í ljós á ársreikningnum á grundvelli endurskoðunarinnar. Endurskoðað var í samræmi við góða endurskoðunarvenju og ákvæði laga um Ríkisendurskoðun. Samkvæmt því ber okkur að fara eftir settum siðareglum og skipuleggja og haga endurskoðuninni þannig að nægjanleg víska fáist um að ársreikningurinn sé án verulegra annmarka.

Endurskoðunin felur í sér aðgerðir til að staðfesta fjárhæðir og aðrar upplýsingar í ársreikningnum. Val endurskoðunaraðgerða byggir á faglegu mati endurskoðandans, meðal annars á þeirri áhættu að verulegir annmarkar séu á ársreikningnum. Endurskoðunin felur einnig í sér mat á þeim reikningsskila- og matsaðferðum sem gilda um A-hluta stofnanir og stjórnendur nota við gerð ársreikningsins og framsetningu hans í heild.

Við teljum að við endurskoðunina hafi verið aflað nægjanlegra og viðeigandi gagna til að byggja álit okkar á.

Álit

Það er álit okkar að ársreikningurinn gefi glögga mynd af afkomu Sjúkratrygginga Íslands á árinu 2010, efnahag 31. desember 2010 og breytingu á handbæru fé á árinu 2010, í samræmi við lög um ársreikninga og fjárreiður ríkisins.

Ríkisendurskoðun, 8. júlí 2011.



Sveinn Arason,
ríkisendurskoðandi

Rekstrarreikningur árið 2010

	Skýr.	2010	2009
Tekjur			
Tekjur af samrekstri	1	435.659.872	360.755.268
Sérstök tekjufærsla	2	63.603.000	65.000.000
Aðrar tekjur	3	89.094.875	15.337.756
		<u>588.357.747</u>	<u>441.093.024</u>
Gjöld			
Laun og launatengd gjöld	4	563.180.225	521.835.173
Skrifstofu- og stjórnunarkostnaður	5	106.330.479	140.566.331
Funda- og ferðakostnaður	6	4.836.383	5.495.860
Aðkeypt sérfræðipjónusta	7	173.428.904	188.417.942
Rekstur tækja og áhalda	8	48.092.249	43.872.780
Annar rekstrarkostnaður	9	83.981.283	12.281.023
Húsnæðiskostnaður	10	83.069.427	37.937.213
		<u>1.062.918.950</u>	<u>950.406.322</u>
Eignakaup	11	9.993.684	37.618.845
		<u>1.072.912.634</u>	<u>988.025.167</u>
(Tekjuhalli) tekjuafgangur fyrir ríkisframlag		(484.554.887)	(546.932.143)
Ríkisframlag		<u>492.100.000</u>	<u>514.300.000</u>
Tekjuafgangur (tekjuhalli) ársins		<u>7.545.113</u>	<u>(32.632.143)</u>

Efnahagsreikningur 31. desember 2010

	Skýr.	2010	2009
Eignir			
Veltufjármunir			
Viðskiptakröfur		21.661.544	12.440.226
Handbært fé		305.923.208	184.669.981
		<u>327.584.752</u>	<u>197.110.207</u>
Eignir alls		<u>327.584.752</u>	<u>197.110.207</u>
Eigið fé og skuldir			
Eigið fé			
<i>Höfuðstóll:</i>			
Höfuðstóll í ársbyrjun		32.831.754	16.913.310
Flutt frá fyrra ári af fjárlagalið 08-399-110		0	48.550.587
Tekjuafgangur (tekjuhalli) ársins		7.545.113	(32.632.143)
Höfuðstóll 13		<u>40.376.867</u>	<u>32.831.754</u>
Eigið fé		<u>40.376.867</u>	<u>32.831.754</u>
Skuldir			
Skammtímaskuldir			
Ríkissjóður	12	208.185.745	101.523.901
Viðskiptaskuldir		79.022.140	62.754.552
Skuldir		<u>287.207.885</u>	<u>164.278.453</u>
Eigið fé og skuldir alls		<u>327.584.752</u>	<u>197.110.207</u>

Sjóðstreymi árið 2010

	Skýr.	2010	2009
Rekstrarhreyfingar			
<i>Veltufé frá rekstri:</i>			
Tekjuafgangur (tekjuhalli) ársins.....		7.545.113	(32.632.143)
Veltufé frá rekstri		<u>7.545.113</u>	<u>(32.632.143)</u>
<i>Breytingar á rekstartengdum eignum og skuldum:</i>			
Skammtímakröfur lækkun/(hækkun).....	(9.221.318)	8.816.210
Viðskiptaskuldir (lækkun)/hækkun.....		16.267.588	51.585.448
		<u>7.046.270</u>	<u>60.401.658</u>
Handbært fé frá rekstri		14.591.383	27.769.515
Fjármögnunarhreyfingar			
<i>Breyting á stöðu við ríkissjóð</i>			
Framlag ríkissjóðs.....	(492.100.000)	(514.300.000)
Greitt úr ríkissjóði.....		598.761.844	671.200.466
Fjármögnunarhreyfingar		<u>106.661.844</u>	<u>156.900.466</u>
Hækkun (lækkun) á handbæru fé.....		121.253.227	184.669.981
Handbært fé í ársbyrjun.....		<u>184.669.981</u>	<u>0</u>
Handbært fé í lok ársins		<u><u>305.923.208</u></u>	<u><u>184.669.981</u></u>

Reikningsskilaaðferðir

Grundvöllur reikningsskila

Ársreikningur Sjúkratrygginga Íslands er gerður í samræmi við lög um fjárreiður ríkisins, nr. 88/1997, lög um ársreikninga, nr. 3/2006 og reglugerð um framsetningu og innihald ársreikninga og samstæðureikninga, nr. 696/1996.

Samkvæmt fjárreiðulögum eiga A-hluta ríkisstofnanir ekki að eignfæra varanlega rekstrarfjármuni heldur skulu þeir gjaldfærðir á kaupári. Stofnanirnar eiga almennt ekki að taka lán til langs tíma og mega ekki gangast undir skuldbindingar til lengri tíma nema með heimild í fjárlögum.

Skattar

Sjúkratryggingar Íslands eru undanþegnar álagningu tekjuskatta.

Skráning tekna

Tekjur stofnunarinnar eru bókaðar í þeim mánuði sem reikningar eru gefnir út.

Skráning gjalda

Gjöld eru almennt bókuð þegar reikningar berast stofnuninni. Í lok ársins eru áfallin gjöld er tilheyra viðkomandi rekstrarári færð í rekstrarreikning og sem ógreidd gjöld í árslok.

Skammtímakröfur

Skammtímakröfur eru færðar á nafnverði að teknu tilliti til áfallinna vaxta.

Handbært fé

Handbært fé er innstæða á bankareikningum.

Lífeyrisskuldbinding

Lífeyrisskuldbinding vegna núverandi og fyrrverandi starfsmanna stofnunarinnar er áhvílandi. Í samræmi við reikningsskilareglu A-hluta ríkissjóðs er lífeyrisskuldbinding ekki færð í ársreikning einstakra A-hluta ríkisstofnana heldur er hún færð í einu lagi hjá ríkissjóði.

Skammtímaskuldir

Skammtímaskuldir eru færðar á nafnverði að teknu tilliti til áfallinna vaxta.

Bókhald og fjárvarsla

Tryggingastofnun ríkisins annaðist bókhalds- og greiðsluþjónustu fyrir stofnunina. Fjárýsla ríkisins afgreiðir laun til starfsmanna.

Fjárheimildir og rekstur

Fjárveitingar á fjárlögum til Sjúkratrygginga Íslands voru 477,0 m.kr. Millifærslur af öðrum fjárlagaliðum voru 15,0 m.kr. fjárveiting vegna innleiðingar rafræns afsláttarkerfis og 0,1 m.kr. launabætur. Í heild námu fjárheimildir ársins 2010 því 492,1 m.kr.

Rekstrargjöld, að frádregnum sértekjum, námu samtals 484,6 m.kr. og urðu því 7,5 m.kr. innan fjárheimilda ársins. Sundurliðun er sem hér greinir:

Í þús. kr.	Fjárlög	Fjárheimild	Reikningur	Frávik
Sértekjur	(313.400)	(313.400)	(587.755)	274.355
Laun og launatengd gjöld	495.100	495.200	563.180	(67.980)
Önnur rekstrargjöld	295.300	310.300	499.136	(188.836)
	<u>477.000</u>	<u>492.100</u>	<u>474.561</u>	<u>17.539</u>
Eignakaup	0	0	9.994	(9.994)
	<u>477.000</u>	<u>492.100</u>	<u>484.555</u>	<u>7.545</u>

Rekstrarreikningur, sundurliðaður eftir viðfangsefnum í þús.kr. er með eftirgreindum hætti:

	2010	2009
Sértekjur	(588.358)	(441.093)
101 Almennur rekstur	<u>1.072.913</u>	<u>988.025</u>
	<u>484.555</u>	<u>546.932</u>

Sundurliðanir
1 Tekjur af samrekstri

Tekjur af samrekstri námu 435,7 m.kr. árið 2010 og hækkuðu um 74,9 m.kr. frá fyrra ári. Sjúkratryggingar Íslands höfðu tekjur af þjónustu og umsýslu fyrir slysatryggingar, 85,3 m.kr. og hjálpartækjamiðstöð (HTM), 350,4 m.kr. Megin hluta þessarar breytingar má rekja til breytinga á skipulagi og starfsemi Hjálpartækjamiðstöðvar og lægri kostnaðar slysatrygginga.

2 Sérstök tekjufærsla

Í tengslum við aðdraganda og uppskiptingu Tryggingastofnunar ríkisins (TR) og yfirtöku Sjúkratrygginga Íslands (SÍ) á verkefnum sem heyrðu undir þá stofnun var fyrirhugað að flytja 65 m.kr. fjárheimild frá TR til SÍ. Þessi flutningur fjárheimilda gekk ekki eftir. Þess í stað fékk SÍ afslátt á reikningum TR vegna sameiginlegra verkefna og þjónustu. Þessi afsláttur er sýndur í ársreikningi SÍ sem gjöld og tekjur og breytir því ekki tekjuafgangi og fjárhagsstöðu stofnunarinnar en sýnir raunútgjöld hennar með réttari hætti. Þessi fjárhæð var 63,6 m.kr. árið 2010 og hefur tekið breytingum í samræmi við forsendur fjárlaga um niðurskurð og verðlagsbætur.

3 Aðrar tekjur

Aðrar tekjur námu 89,1 m.kr. á árinu, en 15,3 m.kr. árið áður. Af öðrum tekjum er 16,0 m.kr. kostnaðarþátttaka HTM í sameiginlegum rekstri SÍ og 2,2 m.kr. vegna átaksverkefnis á vegum Vinnumálastofnunar.

	2010	2009
Endurgreiddur ferðakostnaður	4.882.691	8.125.303
Umsýsla sjúkrahótels LSH	60.000.000	0
Aðrar tekjur	23.703.558	7.212.119
Fjármunatekjur	508.626	334
	<u>89.094.875</u>	<u>15.337.756</u>

4 Laun og launatengd gjöld

Laun og launatengd gjöld námu 563,2 m.kr. á árinu 2010 og hækkuðu um 41,3 m.kr. eða 7,9%. Starfsmenn Sjúkratrygginga Íslands voru 101 í árslok 2010, en 98 í árslok árið áður. Þar af voru 22 starfsmenn í hlutastörfum árið 2010 og ársverk voru 98,1 en voru 95,2 árið 2009. Aukningin skýrist fyrst og fremst af ráðningu starfsmanna til að styrkja kaupendahlutverk SÍ. Hækkun á launum skýrist einnig af hækkun launatengdra gjalda sem fyrst og fremst má rekja til hækkunar tryggingagjalds. Starfstengdur kostnaður er í fyrsta sinn færður með launagjöldum árið 2010, en var áður færður með öðrum kostnaði s.s. ferðakostnaði og tilfærslum. Áfallið orlof er ekki reiknað og fært upp í ársreikninginn.

Dagvinna	419.192.103	392.831.871
Yfirvinna	22.176.817	24.564.428
Aukagreiðslur	8.581.420	11.676.122
Önnur laun	1.132.356	976.610
Launatengd gjöld	109.520.626	91.786.142
Starfstengdur kostnaður	2.576.903	0
	<u>563.180.225</u>	<u>521.835.173</u>

5 Skrifstofu- og stjórnunarkostnaður

Undir þennan lið fellur kostnaður sem tengdur er skrifstofuhaldi Sjúkratrygginga Íslands, sem var 106,3 m.kr. árið 2010 og lækkaði um 34,2 m.kr. eða 24,4% frá fyrra ári. Sameiginlegur skrifstofukostnaður með Tryggingastofnun ríkisins (TR) lækkaði um 52,8 m.kr. en sú breyting var gerð á árinu 2010 að Sí tók yfir stóran hluta kostnaðar sem áður var sameiginlegur með TR. Á móti hækka gjaldaliðir eins og burðargjöld og útgáfustarfsemi.

	2010	2009
Tímarit, blöð og bækur	1.505.148	377.214
Auglýsingar og kynningar	4.786.270	1.725.015
Símagjöld	150.052	122.976
Burðargjöld	21.900.442	9.658.811
Útgáfustarfsemi	6.522.196	719.477
Afnotagjöld	996.673	4.167.888
Skrifstofuvörur	2.297.489	1.970.263
Gjafir	115.886	993.008
Sameiginlegur skrifstofukostnaður	68.056.323	120.831.679
	<u>106.330.479</u>	<u>140.566.331</u>

6 Funda- og ferðakostnaður

Ferða- og dvalarkostnaður var 4,8 m.kr. á árinu og lækkaði um 0,7 m.kr. eða 12,0% frá fyrra ári. Stærsti liðurinn er ferða- og dvalarkostnaður erlendis en um er að ræða 8 ferðir vegna samstarfs við systurstofnanir erlendis og kynningarferðir. Hluti af þessum kostnaði fæst endurgreiddur úr sjóðum norræns samstarfs.

Ferða- og dvalarkostnaður innanlands	608.960	561.605
Ferða- og dvalarkostnaður erlendis	1.623.214	1.578.770
Funda- og ráðstefnugjöld	431.490	210.140
Námskeiðsgjöld	927.400	916.895
Félagsgjöld	53.389	10.821
Risna	41.710	588.921
Akstur	1.150.220	1.628.708
	<u>4.836.383</u>	<u>5.495.860</u>

7 Aðkeypt þjónusta

Aðkeypt þjónusta nam 173,4 m.kr. árið 2010 og lækkaði um 15,0 m.kr. milli ára eða 8,0% aðallega vegna aðkeyptrar vinnu frá Tryggingastofnun ríkisins. Sú breyting var gerð á árinu 2010 að Sí tóku yfir rekstrarliði sem áður voru sameiginlegir með TR. Kostnaður vegna tölvu- og kerfisfræðiþjónustu var nánast óbreyttur frá fyrra ári en áfram er unnið að því að auka og bæta rafræn samskipti við viðskiptavinum í þeim tilgangi að ná fram lækkun viðskiptakostnaðar og almennri rekstrarhagræðingu innan Sí.

	2010	2009
Sérfræðiþjónusta	33.602.156	40.641.219
Tölvu- og kerfisfræðiþjónusta	68.998.610	69.288.501
Aðkeypt vinna	66.113.078	70.684.308
Önnur sérfræðiþjónusta	2.347.060	412.252
Rekstrarsamningar	2.368.000	7.391.662
	<u>173.428.904</u>	<u>188.417.942</u>

8 Rekstur tækja og áhalda

Kostnaður við rekstur tækja og áhalda var 48,1 m.kr. árið 2010. Þar af eru 39,9 m.kr. vegna endurnýtingar og viðgerðarþjónusta hjálpartækja og jókst kostnaðurinn um 10 m.kr. frá fyrra ári sem skýrist af betri endurnýtingu hjálpartækja. Lækkun á liðnum Rekstrarleiga tækja og búnaðar skýrist m.a. af uppgreiðslu kaupleigusamnings tölvubúnaðar á árinu 2009.

Smátæki og áhöld	1.037.838	679.430
Viðgerðir og viðhald	3.656.569	1.394.069
Varahlutir og viðhaldsvörur	39.897.354	28.827.910
Rekstrarleiga tækja og búnaðar	3.500.488	12.971.371
	<u>48.092.249</u>	<u>43.872.780</u>

9 Annar rekstrarkostnaður

Annar rekstrarkostnaður nam 84 m.kr. á árinu 2010 sem er 71,7 m.kr. hækkun frá fyrra ári. Breytingin skýrist að mestu af einskiptis umsýslu vegna sjúkrahótels á liðnum Tilfærslur auk breytingar á reiknaðri hlutdeild HTM í sameiginlegum rekstrarkostnaði á liðnum Sameiginleg þjónusta.

	2010	2009
Máltíðir og matvæli	6.136.979	4.107.716
Sameiginleg þjónusta	16.183.612	4.811.573
Rekstrarvörur	2.717.445	1.704.722
Hreinsun og gagnaeyðing	315.403	204.655
Bifreiðakostnaður	764.350	773.939
Fjármunatekjur	218.924	117.491
Ýmis annar kostnaður	1.149.805	560.927
Tilfærslur	56.494.765	0
	<u>83.981.283</u>	<u>12.281.023</u>

10 Húsnæðiskostnaður

Húsnæðiskostnaður SÍ er þrískiptur. Í fyrsta lagi er stofnunin sjálf með á leigu húsnæði að Laugavegi 118. Í öðru lagi er HTM með aðsetur í nýju húsnæði að Vínlandsleið 16 og í þriðja lagi er greitt fyrir húsnæði sem áður tilheyrði TR í gegnum þjónustusamningi við TR. Fyrstu tveir liðirnir falla hér undir en greiðslan til TR á sér stað í gegnum þjónustusamning og er færð með aðkeyptri þjónustu. Skýringar á breytingum á milli ára eru þær að árið 2010 er fyrsta heila árið í nýju húsnæði Hjálpartækjamiðstöðvar auk þess sem einnig var greitt fyrir leigu af fyrra húsnæði HTM við Smiðjuveg í Kópavogi.

Leigugjöld	66.883.555	24.652.266
Orka	3.288.516	1.333.528
Viðhald fasteigna	6.727.140	7.293.260
Þrif og sorphirða	4.178.713	2.497.652
Annar húsnæðiskostnaður	1.991.503	2.160.507
	<u>83.069.427</u>	<u>37.937.213</u>

11 Eignakaup

Eignakaup námu 10,0 m.kr. á árinu og lækkuðu um 27,6 m.kr. frá árinu 2009 sem skýrist af húsgagnakaupum og skrifstofubúnaði í nýtt húsnæði það ár. Helstu kaup á árinu 2010 voru tölvubúnaður og hjálpartæki.

	2010	2009
Tölvubúnaður	3.034.435	304.151
Húsgögn	2.904.617	23.792.468
Skrifstofubúnaður	477.805	12.351.907
Önnur tæki og búnaður	3.528.827	1.058.484
Önnur farartæki og vélar	48.000	111.835
	<u>9.993.684</u>	<u>37.618.845</u>

12 Staða við ríkissjóð

Í efnahagsreikningi er gerð sérstök grein fyrir greiðslustöðu Sjúkratrygginga Íslands gagnvart ríkissjóði. Þannig eru greiðslur og framlag færð um viðskiptareikning ríkissjóðs í reikningsskilum stofnunarinnar. Í árslok 2010 nam skuld Sjúkratrygginga við ríkissjóð 208,2 m.kr. og hafði staðan versnað um 106,7 m.kr. á árinu.

Staða 1. janúar 2010	(101.523.901)
Ríkisframlag	492.100.000
Greiðslur	(598.859.112)
Millifærslur	97.268
Staða 31. desember 2010	<u>(208.185.745)</u>

13 Eigið fé

Skilgreining á framlagi ríkissjóðs og færsluaðferð leiðir það af sér að höfuðstóll Sjúkratrygginga Íslands sýnir uppsafnaðan rekstrarárangur stofnunarinnar gagnvart fjárlögum og fjárheimildum. Í lok ársins 2010 sýnir höfuðstóll Sjúkratrygginga Íslands ónotaða fjárheimild að fjárhæð 40,4 m.kr. og hafði staðan batnað um 7,5 m.kr. frá árinu á undan, eða sem nemur tekjuafgangi ársins.

Höfuðstóll

Höfuðstóll 1. janúar 2010	32.831.754
Tekjuafgangur fyrir ríkisframlag	(484.554.887)
Ríkisframlag	492.100.000
Höfuðstóll 31. desember 2010	<u>40.376.867</u>

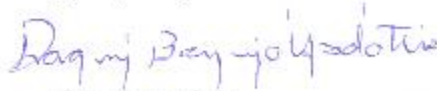
08-206
Sjúkratryggingar
Ársreikningur
2010

Skýrsla stjórnenda og staðfesting ársreiknings

Fjárlagaliðurinn 08-206 Sjúkratryggingar, heyrði undir heilbrigðisráðuneyti árið 2010. Um sjúkratryggingar gilda lög nr. 112/2008. Sjúkratryggingar Íslands annast greiðslur til þeirra sem öðlast réttindi samkvæmt þessum lögum.

Stjórn, forstjóri og aðalbókari Sjúkratrygginga Íslands staðfesta ársreikning fjárlagaliðarins Sjúkratryggingar fyrir árið 2010 með undirritun sinni.

Reykjavík, 8. júlí 2011.



Dagný Brynjólfsson,
formaður.




Garðar Mýrdal.



Jóhannes Pálmason.




Kristinn H. Gunnarsson.



Sigurbjörg Siggæisdóttir.



Steingrímur Ari Arason,
forstjóri.



Elísabet H. Guðmundsdóttir,
aðalbókari.

Áritun endurskoðenda

Til ráðherra

Við höfum endurskoðað meðfylgjandi ársreikning Sjúkratrygginga fyrir árið 2010. Ársreikningurinn hefur að geyma skýrslu stjórnenda, rekstrarreikning, efnahagsreikning, yfirlit um sjóðstreymi, upplýsingar um mikilvægar reikningskilaaðferðir og aðrar skýringar.

Ábyrgð stjórnenda á ársreikningnum

Stjórnendur eru ábyrgir fyrir gerð og framsetningu ársreikningsins í samræmi við lög um ársreikninga og fjárreiður ríkisins. Samkvæmt því ber þeim að skipuleggja, innleiða og viðhalda innra eftirliti sem varðar gerð og framsetningu ársreiknings þannig að hann sé í meginatriðum án verulegra annmarka. Ábyrgð stjórnenda nær einnig til þess að beitt sé viðeigandi reikningskilaaðferðum og mati miðað við aðstæður.

Ábyrgð endurskoðenda

Ábyrgð okkar felst í því álitum sem við látum í ljós á ársreikningnum á grundvelli endurskoðunarinnar. Endurskoðað var í samræmi við góða endurskoðunarvenju og ákvæði laga um Ríkisendurskoðun. Samkvæmt því ber okkur að fara eftir settum siðareglum og skipuleggja og haga endurskoðuninni þannig að nægjanleg víska fái um að ársreikningurinn sé án verulegra annmarka.

Endurskoðunin felur í sér aðgerðir til að staðfesta fjárhæðir og aðrar upplýsingar í ársreikningnum. Val endurskoðunaraðgerða byggir á faglegu mati endurskoðandans, meðal annars á þeirri áhættu að verulegir annmarkar séu á ársreikningnum. Endurskoðunin felur einnig í sér mat á þeim reikningskila- og matsaðferðum sem gilda um A-hluta stofnanir og stjórnendur nota við gerð ársreikningsins og framsetningu hans í heild.

Við teljum að við endurskoðunina hafi verið aflað nægjanlegra og viðeigandi gagna til að byggja álit okkar á.

Álit

Það er álit okkar að ársreikningurinn gefi glögga mynd af afkomu Sjúkratrygginga á árinu 2010, efnahag 31. desember 2010 og breytingu á handbæru fé á árinu 2010, í samræmi við lög um ársreikninga og fjárreiður ríkisins.

Ríkisendurskoðun, 8. júlí 2011.



Sveinn Arason,
ríkisendurskoðandi

Rekstrarreikningur árið 2010

	Skýr.	2010	2009
Tekjur			
Tilfærsla vegna starfsendurhæfingar	1	146.516.706	0
		<u>146.516.706</u>	<u>0</u>
Gjöld			
Læknakostnaður	2	5.901.932.713	6.036.581.760
Lyf	3	9.593.839.249	10.743.437.160
Lyf með S-merkingu	4	4.858.809.360	4.850.278.797
Hjálpartæki og næring	5	2.960.278.580	2.766.126.576
Hjúkrun í heimahúsum	6	185.384.111	152.452.841
Þjálfun	7	1.757.423.218	2.224.225.449
Tannlæknakostnaður	8	1.297.697.436	1.370.272.631
Sjúkraflutningar og ferðir innanlands	9	373.041.638	345.620.551
Brýn meðferð erlendis	10	1.685.813.819	1.688.679.803
Súkrakostnaður vegna veikinda og slysa erlendis	11	274.774.662	266.083.908
Sjúkradagpeningar	12	190.018.503	180.543.424
Annað	13	237.451.528	214.900.123
		<u>29.316.464.817</u>	<u>30.839.203.023</u>
Tekjuhalli fyrir hreinar fjármunatekjur		(29.169.948.111)	(30.839.203.023)
Fjármunatekjur	14	(89.212)	1.707.305
Tekjuhalli fyrir ríkisframlag		(29.170.037.323)	(30.837.495.718)
Ríkisframlag		<u>27.147.900.000</u>	<u>28.998.200.000</u>
Tekjuhalli ársins		<u>(2.022.137.323)</u>	<u>(1.839.295.718)</u>

Efnahagsreikningur 31. desember 2010

	Skýr.	2010	2009
Eignir			
Veltufjármunir			
Framkvæmdasjóður aldraðra	15	156.414.871	156.414.871
Viðskiptakröfur		567.444.800	21.571.403
Sjúkrakostnaður vegna EES-landa		130.157.690	130.595.864
Fyrirframgreiðslur		3.839.202	21.334.783
Handbært fé		4.765.728.178	0
		<u>5.623.584.741</u>	<u>329.916.921</u>
Eignir alls		<u>5.623.584.741</u>	<u>329.916.921</u>
Eigið fé og skuldir			
Eigið fé			
<i>Höfuðstóll:</i>			
Höfuðstóll í ársbyrjun		(1.839.295.718)	(396.200.422)
Niðurfelldar fjárheimildir í lokafjárlögum		1.839.295.718	396.200.422
Tekjuafgangur (tekjuhalli) ársins		<u>(2.022.137.323)</u>	<u>(1.839.295.718)</u>
Höfuðstóll 17		<u>(2.022.137.323)</u>	<u>(1.839.295.718)</u>
Eigið fé		<u>(2.022.137.323)</u>	<u>(1.839.295.718)</u>
Skuldir			
Skammtímaskuldir			
Ríkissjóður	16	6.182.571.188	598.590.262
Yfirdráttarlán		0	155.461.510
Staðgreiðsla skatta		5.376.762	4.819.292
Ógreiddur kostnaður		1.457.774.114	1.410.341.575
Skuldir		<u>7.645.722.064</u>	<u>2.169.212.639</u>
Eigið fé og skuldir alls		<u>5.623.584.741</u>	<u>329.916.921</u>

Sjóðstreymi árið 2010

	Skýr.	2010	2009
Rekstrarhreyfingar			
<i>Veltufé frá rekstri:</i>			
Tekjuafgangur (tekjuhalli) ársins.....		(2.022.137.323)	(1.839.295.718)
Veltufé frá rekstri		<u>(2.022.137.323)</u>	<u>(1.839.295.718)</u>
<i>Breytingar á rekstartengdum eignum og skuldum:</i>			
Skammtímakröfur lækkun/(hækkun).....		(527.939.642)	16.796.124
Viðskiptaskuldir (lækkun)/hækkun.....		(107.471.501)	(4.403.604.095)
		<u>(635.411.143)</u>	<u>(4.386.807.971)</u>
Handbært fé frá rekstri		(2.657.548.466)	(6.226.103.689)
Fjármögnunarhreyfingar			
<i>Breyting á stöðu við ríkissjóð</i>			
Framlag ríkissjóðs.....		(27.147.900.000)	(28.998.200.000)
Greitt úr ríkissjóði.....		34.571.176.644	35.224.303.689
Fjármögnunarhreyfingar		<u>7.423.276.644</u>	<u>6.226.103.689</u>
Hækkun (lækkun) á handbæru fé.....		4.765.728.178	0
Handbært fé í ársbyrjun.....		<u>0</u>	<u>0</u>
Handbært fé í lok ársins		<u>4.765.728.178</u>	<u>0</u>

Reikningsskilaaðferðir

Grundvöllur reikningsskila

Ársreikningur Sjúkratrygginga er gerður í samræmi við lög um fjárreiður ríkisins, nr. 88/1997, lög um ársreikninga, nr. 3/2006 og reglugerð um framsetningu og innihald ársreikninga og samstæðureikninga, nr. 696/1996.

Samkvæmt fjárreiðulögum eiga A-hluta ríkisstofnanir ekki að eignfæra varanlega rekstrarfjármuni heldur skulu þeir gjaldfærðir á kaupári. Stofnanirnar eiga almennt ekki að taka lán til langs tíma og mega ekki gangast undir skuldbindingar til lengri tíma nema með heimild í fjárlögum.

Skattar

Fjárlagaliðurinn er undanþeginn álagningu tekjuskatts.

Skráning gjalda

Gjöld eru almennt bókuð þegar reikningar berast. Í lok ársins eru áfallin gjöld, er tilheyra viðkomandi rekstrarári, færð á rekstrarreikning og sem ógreidd gjöld í árslok.

Skammtímakröfur

Skammtímakröfur eru færðar á nafnverði að teknu tilliti til áfallinna vaxta.

Handbært fé

Handbært fé er innstæða á bankareikningi hjá Seðlabanka Íslands, sem heimilt er að yfirdraga.

Viðskiptaskuldir

Viðskiptaskuldir eru færðar á nafnverði að teknu tilliti til áfallinna vaxta.

Bókhald og fjárvarsla

Tryggingastofnun annast bókhalds- og greiðsluþjónustu fyrir Sjúkratryggingar.

Fjárheimildir og rekstur

Fjárlög fyrir árið 2010 gerðu ráð fyrir framlögum til Sjúkratrygginga að fjárhæð 27.728,0 m.kr. Í fjárlögum var fjárheimild hækkuð um 70,0 m.kr. vegna efniskaupa. Þá voru millifærðar af fjárlagaliðnum 646,5 m.kr. vegna gengisendurmats ársins og fjárheimildir lækkaðar um 3,6 m.kr. með tilfærslum sem skiptast þannig að 16,5 m.kr. voru framlag v/starfsendurhæfingar til hækkunar og 20,1 m.kr. lækkun á framlagi vegna Læknavaktar. Ennfremur voru innbyrðis millifærslur 1.199 m.kr. af tilfærslum á önnur rekstrargjöld vegna S merktra lyfja. Þannig námu heildarframlög ársins samtals 27.147,9 m.kr.

Gjöld, að frádregnum sértekjum, námu samtals 29.170,0 m.kr. og urðu því 2.022,1 m.kr. umfram fjárheimildir ársins. Sundurliðun er sem hér greinir:

Í þús. kr.	Fjárlög	Fjárheimild	Reikningur	Frávik
Sértekjur	0	0	(146.513)	146.513
Laun og launatengd gjöld	0	0	325	(325)
Önnur rekstrargjöld	3.720.000	4.623.500	4.861.120	(237.620)
Tilfærslur	24.008.000	22.524.400	24.455.105	(1.930.705)
	<u>27.728.000</u>	<u>27.147.900</u>	<u>29.170.037</u>	<u>(2.022.137)</u>

Fjárheimildir og rekstur sundurliðað eftir viðfangsefnum fjárlaga í þús.kr. er með eftirgreindum hætti:

	Fjárlög	Fjárheimild	Reikningur	Frávik
111 Lækniskostnaður	4.290.000	4.339.900	5.901.933	(1.562.033)
115 Lyf	9.548.000	9.374.000	9.593.839	(219.839)
116 Lyf með S-merkingu	4.919.000	4.623.500	4.858.809	(235.309)
121 Hjálpartæki og næring	3.279.000	3.167.500	2.960.279	207.221
125 Hjúkrun í heimahúsum	136.000	136.000	185.384	(49.384)
131 Þjálfun	1.591.000	1.607.500	1.757.423	(149.923)
135 Tannlækningar	1.672.000	1.672.000	1.297.697	374.303
141 Sj.flutn. og ferðir innanlands .	352.000	352.000	373.042	(21.042)
145 Brýn meðferð erlendis	1.289.000	1.237.100	1.685.814	(448.714)
151 Sj.kostn. v/veik. og slysa erl. .	243.000	229.400	274.775	(45.375)
155 Sjúkradagpeningar	243.000	243.000	190.019	52.981
191 Annað	166.000	166.000	237.452	(71.452)
Fjármagnsliðir	0	0	89	(89)
Sértekjur	0	0	(146.517)	146.517
	<u>27.728.000</u>	<u>27.147.900</u>	<u>29.170.037</u>	<u>(2.022.137)</u>

Sundurliðanir
1 Tilfærsla vegna starfsendurhæfingar

Málaflokkurinn starfsendurhæfing var fluttur til félagsmálaráðuneytis árið 2010 en samt sem áður voru gjaldfærðar 163,0 m.kr. vegna starfsendurhæfingar hjá Sjúkratryggingum fyrri hluta árs. Tekjufærsla nam því 146,5 m.kr. auk 16,5 m.kr. fjárveitingar sem var flutt til Sjúkratrygginga vegna málaflokksins.

2 Lækniskostnaður

Lækniskostnaður lækkaði um 2,2% á milli ára eða um 134,6 m.kr. í samanburði við 16,5% hækkun milli árána 2008 og 2009. Kostnaður vegna efniskaupa sjálfstætt starfandi lækna lækkaði um 13,3% eða um 55 m.kr. Neikvæður kostnaður vegna erlendra rannsókna stafar af því að kostnaður reyndist lægri en áætlað var árið 2009. Endurgreiðslur til sjúklinga vegna afsláttarkorta hækkuðu um 32,3% eða um 99,7 m.kr. Liðurinn annað greitt læknum hækkar um 2,9 m.kr. eða um 50,5% milli árána 2009 og 2010.

	2010	2009
Almennir læknar	200.006.627	204.289.887
	200.006.627	204.289.887
Sérfræðingar:		
Sérfræðingar, klínískir og aðgerðir á sjúkrahúsum	3.437.729.795	3.385.401.164
Sérfræðingar, rannsóknir	536.009.602	593.437.828
Sérfræðingar, röntgen	579.300.001	597.814.779
Sérfræðingar, efniskaup	468.164.614	413.085.459
Erlendar rannsóknir	(10.250.677)	39.252.854
Endurgreitt til sjúklinga hjartalækna	81.523	172.754
Endurgreitt til sjúklinga bæklunarlækna	7.518.367	197.286.710
	5.018.553.225	5.226.451.548
Annað:		
Endurgreiðslur til sjúklinga v/afsláttarkorta og lækniskostn. ..	408.703.715	308.954.341
Rannsóknir sjúkrastofnana vegna sjálfstætt starfandi lækna ..	265.605.714	290.585.181
Annað greitt læknum.	8.676.744	5.765.255
Aðrar heilbrigðisstéttir	386.688	535.548
	683.372.861	605.840.325
	5.901.932.713	6.036.581.760

3 Lyf

Lyfjakostnaður lækkaði um 10,7% milli ára eða um 1.149,6 m.kr. í samanburði við 15,7% hækkun milli áráanna 2008 og 2009. Kostnaður lækkaði m.a. vegna sparnaðaraðgerða.

	2010	2009
Meltingarfæra- og efnaskiptalyf	1.410.070.575	1.461.635.763
Hjarta- og æðasjúkdómalyf	899.885.922	1.353.329.566
Tauga- og geðlyf	3.685.305.412	3.960.121.285
Önnur lyf	3.598.577.340	3.968.350.546
	<u>9.593.839.249</u>	<u>10.743.437.160</u>

4 Lyf með S-merkingu

Kostnaður við lyf með S-merkingu jókst lítillega frá fyrra ári eða um 8,5 m.kr. Lyf með S-merkingu eru lyf sem gefin eru á göngudeildum Landspítala og Sjúkrahússins á Akureyri. Fjárveitingar vegna S-merktra lyfja voru fluttar til Sjúkratrygginga Íslands í ársbyrjun 2009.

Landspítali	4.544.229.292	4.582.146.797
Sjúkrahúsið á Akureyri	314.580.068	268.132.000
	<u>4.858.809.360</u>	<u>4.850.278.797</u>

5 Hjálpartæki og næring

Hækkun heildarkostnaðar vegna hjálpartækja og næringar nam um 7,0% eða 194,2 m.kr. á milli ára í samanburði við 19,0% hækkun á milli áráanna 2008 og 2009. Þar af hækkaði rekstur Hjálpartækjamiðstöðvarinnar um 88,8 m.kr. eða 33,7%.

Hjálpartæki	2.343.052.934	2.211.111.487
Næring og sérfaði	264.772.691	291.361.999
Rekstur hjálpartækjamiðstöðvar	352.452.955	263.653.090
	<u>2.960.278.580</u>	<u>2.766.126.576</u>

6 Hjúkrun í heimahúsum

Kostnaður vegna heimahjúkrunar hækkaði um 32,9 m.kr. eða 21,6% á árinu 2010 í samanburði við 17,9% hækkun milli áráanna 2008 og 2009.

Hjúkrun vegna langvinnra alvarlegra sjúkdóma	174.493.040	146.471.966
Aðstaða og samráð á heilbr.stofn. vegna heimahjúkrunar	10.891.071	5.980.875
	<u>185.384.111</u>	<u>152.452.841</u>

7 Þjálfun

Heildarkostnaðar vegna þjálfunar lækkaði um 466,8 m.kr. eða um 21,0% á milli ára samanborið við 18,8% hækkun milli árána 2008 og 2009. Sjúkraþjálfun lækkaði um 14,9% frá fyrra ári eða um 270,1 m.kr. í kjölfar reglugerðarbreytinga 1. okt. 2009. Fjárveitingar vegna endurhæfingar voru fluttar til félagsmálaráðuneytisins í árslok 2009 en Sjúkratryggingar afgreiddu reikninga hluta ársins fyrir ráðuneytið. Talþjálfun hækkaði um 50,1% samanborið við 14,8% hækkun milli árána 2008 og 2009.

	2010	2009
Sjúkraþjálfun	1.542.510.156	1.812.638.408
Iðjuþjálfun	23.933.762	25.287.230
Talþjálfun	26.948.229	17.950.584
Endurhæfing	163.016.706	366.666.228
Endurgreiðsla á sjúklingahluta þjálfunar	1.014.365	1.682.999
	<u>1.757.423.218</u>	<u>2.224.225.449</u>

8 Tannlæknakostnaður

Kostnaður vegna tannlækninga lækkaði um 72,6 m.kr. eða 5,3% á árinu 2010 í samanburði við 0,8% lækkun á milli árána 2008 og 2009. Kostnaður vegna elli- og örorkulífeyrisþega án tekjutryggingar hækkaði um 7,7 m.kr. eða um 9,6%. Kostnaður vegna tannréttinga hækkaði um 4,2% frá fyrra ári eða um 9,5 m.kr.

**Tannlækningar fyrir börn,
unglinga, aldraða og öryrkja**

Börn og unglingar 17 ára og yngri, 60-100%	534.340.667	562.842.979
Elli- og örorkulífeyrisþegar á stofnunum, 100%	30.299.048	32.064.944
Elli- og örorkulífeyrisþegar með tekjutryggingu, 75%	312.113.078	341.289.482
Elli- og örorkulífeyrisþegar án tekjutryggingu, 50%	87.466.417	79.797.606
	<u>964.219.210</u>	<u>1.015.995.011</u>

**Tannlækningar vegna alvarlegra afleiðinga
meðfæddra galla, sjúkdóma og slysa**

Börn umfl. 1-3 og andlega þroskah. á visth./sambýlum 90% ...	20.412.703	35.604.775
Tannréttingar	235.831.223	226.331.854
Aðrar tannlækningar en tannréttingar	77.234.300	92.340.991
	<u>333.478.226</u>	<u>354.277.620</u>
	<u>1.297.697.436</u>	<u>1.370.272.631</u>

9 Sjúkraflutningar og ferðir innanlands

Kostnaður vegna sjúkraflutninga og ferðakostnaðar sjúklinga innanlands hækkaði um 27,4 m.kr. eða 7,9% frá fyrra ári í samanburði við 3,2% hækkun milli áráanna 2008 og 2009.

	2010	2009
Sjúkraflutningar	65.828.150	62.105.535
Ferðakostnaður	306.687.458	283.091.564
Dvalarkostnaður vegna sjúkrahúsinnlagnar barna	526.030	423.452
	<u>373.041.638</u>	<u>345.620.551</u>

10 Brýn meðferð erlendis

Fjárlagaliðurinn brýn meðferð erlendis innifelur erlendan og innlendan sjúkrakostnað. Innlendi kostnaðurinn byggir á samningi frá 1. september 2003 við Landspítala um sjúkdómsmeðferðir sem áður voru gerðar erlendis. Kostnaður vegna sjúkdómsmeðferða erlendis lækkaði um 12,1 m.kr. eða 0,8% frá fyrra ári í samanburði við 43,4% hækkun milli áráanna 2008 og 2009. Innlendi kostnaðurinn hækkaði um 5,5% frá fyrra ári eða um 9,2 m.kr. Hafnar voru Parkinson meðferðir á árinu 2010.

Erlendur sjúkrakostnaður:

Sjúkdómsmeðferð	1.023.448.793	974.006.032
Líffæraflutningar og mergskipti	306.101.546	350.653.855
Ferðakostnaður	180.317.738	197.299.631
	<u>1.509.868.077</u>	<u>1.521.959.518</u>

Innlendur sjúkrakostnaður:

Beinmergsígræðsla	84.641.744	104.915.923
Nýrnaígræðsla	49.875.703	57.313.041
Rafmeðferð vegna krabbameins í lifur	5.908.000	4.491.321
Parkinson meðferð	35.520.295	0
	<u>175.945.742</u>	<u>166.720.285</u>

	<u>1.685.813.819</u>	<u>1.688.679.803</u>
--	----------------------	----------------------

11 Sjúkrakostnaður vegna veikinda og slysa erlendis

Heildarsjúkrakostnaður vegna veikinda og slysa erlendis hækkaði um 8,7 m.kr. eða 3,3% frá fyrra ári miðað við rúmlega tvöföldun kostnaðar á milli áráanna 2008 og 2009. Sjúkrakostnaður utan EES og Norðurlanda lækkaði um 40,0% en hækkaði um 41,7% innan EES landa.

	2010	2009
<i>Sjúkrakostnaður vegna veikinda og slysa erlendis</i>		
Námsmenn	26.040.231	21.780.905
Lífeyrisþegar með tekjutryggingu	7.747.082	26.490.162
Aðrir	12.362.940	28.708.531
	46.150.253	76.979.598
<i>Sjúkrakostnaður vegna alþjóðlegra samninga</i>		
Danmörk	14.552.619	17.668.276
Finnland	438.789	1.089.514
Noregur	5.074.670	15.917.924
Svíþjóð	19.046.749	20.789.653
Grænland	371.090	4.400
Færeyjar	436.077	495.244
	39.919.994	55.965.011
EES-lönd	188.704.415	133.139.299
	228.624.409	189.104.310
	274.774.662	266.083.908

12 Sjúkradagpeningar

Kostnaður vegna sjúkradagpeninga hækkaði um 9,5 m.kr. eða 5,2% á milli ára í samanburði við 10,9% lækkun á milli áráanna 2008 og 2009. Sjúkradagpeningar greinast þannig:

Fullir sjúkradagpeningar	156.444.330	153.402.460
Hálfir sjúkradagpeningar	32.073.681	25.834.065
Annar kostnaður	1.500.492	1.306.899
	190.018.503	180.543.424

13 Annað

Kostnaður vegna fæðingar og sængurlegu í heimahúsum hækkaði um 17,5 m.kr. eða 12,3% frá árinu 2009 samanborið við 23,3% hækkun milli áranna 2008 og 2009. Kostnaður vegna húðsjúkdómameðferðar hækkaði um 1,3 m.kr. eða um 4,8% á milli ára.

	2010	2009
Kostnaður vegna fæðingar og sængurlegu í heimahúsum.		
Fæðing í heimahúsum	9.244.535	8.406.216
Aðstoð ljósmæðra við sængurkonur í heimahúsum	150.802.384	134.136.362
	<u>160.046.919</u>	<u>142.542.578</u>
Sérstök húðsjúkdómameðferð		
Húðsjúkdómameðferð, ljósaböð	29.713.954	28.365.135
	<u>29.713.954</u>	<u>28.365.135</u>
Annar kostnaður		
Endurgreiddur læknis- og lyfjakostnaður	1.743.653	1.797.446
Gæðaeftirlit á lyfjaávisunum	3.396.800	2.956.800
Áfengis- og fíkniefnameðferð, göngudeildarþjónusta	39.999.996	39.999.996
Afskriftir	2.550.206 (761.832)
	<u>47.690.655</u>	<u>43.992.410</u>
	<u>237.451.528</u>	<u>214.900.123</u>

14 Fjármunatekjur og fjármagnsgjöld

Vaxtatekjur og aðrar fjármunatekjur	(3.328)	2.346.198
Vaxtagjöld og önnur fjármagnsgjöld	0 (256.192)
Gengismunur og verðbreyting	(85.884)	(382.701)
	<u>(89.212)</u>	<u>1.707.305</u>

15 Framkvæmdasjóður aldraðra

Framkvæmdasjóður aldraðra skuldar 156,4 m.kr. frá því í árslok 2006. Fjárvarsla og umsjón sjóðsins fluttist til heilbrigðisráðuneytisins í ársbyrjun 2007 og síðan til félagsmálaráðuneytis árið 2008. Skuld sjóðsins var færð undir fjárlagaliðinn Sjúkratryggingar.

16 Staða við ríkissjóð

Í efnahagsreikningi er gerð sérstök grein fyrir greiðslustöðu Sjúkratrygginga gagnvart ríkissjóði. Þannig eru greiðslur og framlag færð um viðskiptareikning ríkissjóðs í reikningsskilum fjárlagaliðarins. Í árslok 2010 nam skuld Sjúkratrygginga við ríkissjóð 6.182,6 m.kr. og hafði hækkað um 5.584,0 m.kr. á árinu.

Staða 1. janúar 2010	(598.590.262)
Fjárheimildir í lokafjárlögum 2009	1.839.295.718
Ríkisframlag	27.147.900.000
Greiðslur	(27.728.000.000)
Millifærslur	(6.843.176.644)
Staða 31. desember 2010	<u>(6.182.571.188)</u>

17. Eigið fé

Skilgreining á framlagi ríkissjóðs og færsluaðferð leiðir það af sér að höfuðstóll Sjúkratrygginga sýnir uppsafnaðan tekjuafgang þeirra gagnvart fjárlögum og fjárheimildum. Í lok ársins 2010 sýnir höfuðstóll fjárlagaliðarins að 2.022,1 m.kr. hafa verið notaðar umfram fjárheimildir, sem skýrist af tekjuhalla ársins.

Höfuðstóll

Höfuðstóll 1. janúar 2010	(1.839.295.718)
Fjárheimildir í lokafjárlögum 2009	1.839.295.718
Tekjuafgangur fyrir ríkisframlag	(29.170.037.323)
Ríkisframlag	27.147.900.000
Höfuðstóll 31. desember 2010	<u>(2.022.137.323)</u>

Fimm ára yfirlit í m.kr. á verðlagi hvers árs:

	2010	2009	2008	2007	2006
Rekstur					
Tekjur	147	0	0	0	0
Gjöld	(29.317)	(30.837)	(22.158)	(17.707)	(16.229)
Tekjuafgangur	(29.170)	(30.837)	(22.158)	(17.707)	(16.229)
Ríkisframlag	27.148	28.998	21.762	17.703	16.490
Tekjuafgangur ársins	<u>(2.022)</u>	<u>(1.839)</u>	<u>(396)</u>	<u>(4)</u>	<u>260</u>
Efnahagur					
Veltufjármunir	5.624	330	5.578	2.364	2.494
Eignir alls	<u>5.624</u>	<u>330</u>	<u>5.578</u>	<u>2.364</u>	<u>2.494</u>
Höfuðstóll	(2.022)	(1.839)	(396)	9	1.056
Skammtímaskuldir	7.646	2.169	5.974	2.355	1.438
Eigið fé og skuldir alls	<u>5.624</u>	<u>330</u>	<u>5.578</u>	<u>2.364</u>	<u>2.494</u>

08-208
Slysatryggingar
Ársreikningur
2010

Skýrsla stjórnenda og staðfesting ársreiknings

Fjárlagaliðurinn 08-208 Slysatryggingar heyrði undir heilbrigðisráðuneyti árið 2010. Um slysatryggingar gildir IV. kafli laga nr. 100/2007 um almannatryggingar. Sjúkratryggingar Íslands annast greiðslur til þeirra sem öðlast réttindi samkvæmt þessum lögum

Stjórn, forstjóri og aðalbókari Sjúkratrygginga Íslands staðfesta ársreikning fjárlagaliðarins Slysatryggingar fyrir árið 2010 með undirritun sinni.

Reykjavík, 8. júlí 2011.


Dagný Brynjólfsson
formaður.


Garðar Mýrdal.


Jóhannes Pálmason.


Kristinn H. Gunnarsson.


Sigurbjörg Siggeirsdóttir.


Steingrímur Ari Arason,
forstjóri.


Elisabet H. Guðmundsdóttir,
aðalbókari.

Áritun endurskoðenda

Til stjórnar og heilbrigðisráðuneytis

Við höfum endurskoðað meðfylgjandi ársreikning fjárlagaliðar 08-208 Slysatryggingar fyrir árið 2010. Ársreikningurinn hefur að geyma skýrslu stjórnenda, rekstrarreikning, efnahagsreikning, yfirlit um sjóðstreymi, upplýsingar um mikilvægar reikningsskilaaðferðir og aðrar skýringar.

Ábyrgð stjórnenda á ársreikningnum

Stjórnendur eru ábyrgir fyrir gerð og framsetningu ársreikningsins í samræmi við lög um ársreikninga og fjárreiður ríkisins. Samkvæmt því ber þeim að skipuleggja, innleiða og viðhalda innra eftirliti sem varðar gerð og framsetningu ársreiknings þannig að hann sé í meginatriðum án verulegra annmarka. Ábyrgð stjórnenda nær einnig til þess að beitt sé viðeigandi reikningsskilaaðferðum og mati miðað við aðstæður.

Ábyrgð endurskoðenda

Ábyrgð okkar felst í því álit sem við látum í ljós á ársreikningnum á grundvelli endurskoðunarinnar. Endurskoðað var í samræmi við góða endurskoðunarvenju og ákvæði laga um Ríkisendurskoðun. Samkvæmt því ber okkur að fara eftir settum siðareglum og skipuleggja og haga endurskoðuninni þannig að nægjanleg víska fái um að ársreikningurinn sé án verulegra annmarka.

Endurskoðunin felur í sér aðgerðir til að staðfesta fjárhæðir og aðrar upplýsingar í ársreikningnum. Val endurskoðunaraðgerða byggir á faglegu mati endurskoðandans, meðal annars á þeirri áhættu að verulegir annmarkar séu á ársreikningnum. Endurskoðunin felur einnig í sér mat á þeim reikningsskila- og matsaðferðum sem gilda um A-hluta stofnanir og stjórnendur nota við gerð ársreikningsins og framsetningu hans í heild.

Við teljum að við endurskoðunina hafi verið aflað nægjanlegra og viðeigandi gagna til að byggja álit okkar á.

Álit

Það er álit okkar að ársreikningurinn gefi glögga mynd af afkomu fjárlagaliðarins á árinu 2010, efnahag 31. desember 2010 og breytingu á handbæru fé á árinu 2010, í samræmi við lög um ársreikninga og fjárreiður ríkisins.

Ríkisendurskoðun, 8. júlí 2011.



Sveinn Arason,
ríkisendurskoðandi

Rekstrarreikningur árið 2010

	Skýr.	2010	2009
Tekjur			
Markaðar tekjur (laun og aflahlutur sjómanna, iðgjöld) ..	1	137.559.198	71.352.199
Sértekjur (heimilistryggingar, iðgjöld)		<u>50.129.302</u>	<u>44.478.101</u>
		<u>187.688.500</u>	<u>115.830.300</u>
Gjöld			
Bætur vegna læknis- og sjúkrakostnaðar	2	201.440.185	190.165.661
Bætur vegna framfærslu	3	297.499.594	383.265.599
Launþegar, sjómenn skv. 67 gr. almannatryggingalaga	4	<u>60.712.425</u>	<u>35.330.726</u>
		559.652.204	608.761.986
Stjórnunarkostnaður	5	85.277.007	97.102.178
Afskriftir iðgjalda	6	116.394	135.080
Afskriftir skammtímakrafna		<u>703.204</u>	<u>0</u>
		<u>645.748.809</u>	<u>705.999.244</u>
Tekjuhalli fyrir ríkisframlag		(458.060.309)	(590.168.944)
Ríkisframlag		<u>576.000.000</u>	<u>695.900.000</u>
Tekjuafgangur ársins		<u>117.939.691</u>	<u>105.731.056</u>

Efnahagsreikningur 31. desember 2010

	Skýr.	2010	2009
Eignir			
Veltufjármunir			
Ríkissjóður	7	158.630.261	88.200.566
Tollstjóri, iðgjöld		0	44.021.716
Iðgjöld, óinnheimt		17.692.065	14.119.403
Skammtímakröfur, aðrar		2.269.529	1.655.590
		<u>178.591.855</u>	<u>147.997.275</u>
Eignir alls		<u>178.591.855</u>	<u>147.997.275</u>
Eigið fé og skuldir			
Eigið fé			
<i>Höfuðstóll:</i>			
Höfuðstóll í ársbyrjun		105.731.056	(56.995.651)
Niðurfelldar fjárheimildir sk. lokafjárlögum		(105.731.056)	56.995.651
Tekjuafgangur ársins		117.939.691	105.731.056
Höfuðstóll	8	<u>117.939.691</u>	<u>105.731.056</u>
Eigið fé		<u>117.939.691</u>	<u>105.731.056</u>
Skuldir			
Skammtímaskuldir			
Viðskiptaskuldir		60.652.164	42.266.219
Skuldir		<u>60.652.164</u>	<u>42.266.219</u>
Eigið fé og skuldir alls		<u>178.591.855</u>	<u>147.997.275</u>

Sjóðstreymi árið 2010

	Skýr.	2010	2009
Rekstrarhreyfingar			
<i>Veltufé frá rekstri:</i>			
Tekjuafgangur (tekjuhalli) ársins.....		117.939.691	105.731.056
Veltufé frá rekstri		<u>117.939.691</u>	<u>105.731.056</u>
<i>Breytingar á rekstartengdum eignum og skuldum:</i>			
Skammtímakröfur lækkun/(hækkun).....		39.835.115	(45.210.655)
Viðskiptaskuldir (lækkun)/hækkun.....		18.385.945	(6.263.608)
		<u>58.221.060</u>	<u>(51.474.263)</u>
Handbært fé frá rekstri		176.160.751	54.256.793
Fjármögnunarhreyfingar			
<i>Breyting á stöðu við ríkissjóð</i>			
Framlag ríkissjóðs.....		(576.000.000)	(695.900.000)
Greitt úr ríkissjóði.....		399.839.249	365.891.546
Fjármögnunarhreyfingar		<u>(176.160.751)</u>	<u>(330.008.454)</u>
Hækkun (lækkun) á handbæru fé.....		0	(275.751.661)
Handbært fé í ársbyrjun.....		<u>0</u>	<u>275.751.661</u>
Handbært fé í lok ársins		<u><u>0</u></u>	<u><u>0</u></u>

Reikningsskilaaðferðir

Grundvöllur reikningsskila

Ársreikningur slysatrygginga er gerður í samræmi við lög um fjárreiður ríkisins, nr. 88/1997, lög um ársreikninga, nr. 3/2006 og reglugerð um framsetningu og innihald ársreikninga og samstæðureikninga, nr. 696/1996.

Samkvæmt fjárreiðulögum eiga A-hluta ríkisstofnanir ekki að eignfæra varanlega rekstrarfjármuni heldur skulu þeir gjaldfærðir á kaupári. Stofnanirnar eiga almennt ekki að taka lán til langs tíma og mega ekki gangast undir skuldbindingar til lengri tíma nema með heimild í fjárlögum.

Skattar

Fjárlagaliðurinn er undanþeginn álagningu tekjuskatts.

Skráning tekna

Tekjur slysatrygginga eru bókaðar í þeim mánuði, sem þær berast

Skráning gjalda

Gjöld eru almennt bókuð þegar reikningar berast stofnuninni. Í lok ársins eru áfallin gjöld, er tilheyrja viðkomandi rekstrarári, færð á rekstrarreikning og sem ógreidd gjöld í árslok.

Skammtímakröfur

Skammtímakröfur eru færðar á nafnverði að teknu tilliti til áfallinna vaxta þar sem við á.

Handbært fé

Slysatryggingar halda engan sjóð og eru með fjárvörslu hjá fjárlagalið 08-206 Sjúkratryggingum.

Handbært fé

Viðskiptaskuldir eru færðar á nafnverði að teknu tilliti til áfallinna vaxta þar sem við á.

Bókhald og fjárvarsla

Tryggingastofnun ríkisins annast bókhalds- og greiðsluþjónustu fyrir Slysatryggingar.

Fjárheimildir og rekstur

Fjárveitingar á fjárlögum til slysatrygginga námu samtals 576,0 m.kr. og þar af voru 66,0 m.kr. til stjórnunarkostnaðar.

Rekstrargjöld, að frádregnum sértekjum, námu samtals 458,1 m.kr. og urðu því 117,9 m.kr. innan fjárheimilda ársins. Sundurliðun er sem hér greinir:

Í þús. kr.	Fjárlög	Fjárheimild	Reikningur	Frávik
Ríkistekjur	(60.000)	(60.000)	(137.559)	77.559
Sértekjur	(40.000)	(40.000)	(50.129)	10.129
Önnur rekstrargjöld	0	0	86.097	(86.097)
Tilfærslur	676.000	676.000	559.652	116.348
	<u>576.000</u>	<u>576.000</u>	<u>458.060</u>	<u>117.940</u>

Rekstrarreikningur sundurliðaður eftir viðfangsefnum í þús.kr.:

	2010	2009
Markaðar tekjur	(137.559)	(71.352)
Sértekjur	(50.129)	(44.478)
111 Bætur vegna læknis- og sjúkrakostnaðar	201.440	190.166
115 Bætur til framfærslu	297.500	383.266
116 Kaup og aflahlutur sjómanna	60.712	35.331
121 Stjórnunarkostnaður	85.277	97.102
Afskriftir iðgjalda	820	135
	<u>458.060</u>	<u>590.169</u>

Sundurliðanir
1 Markaðar tekjur

Makaðar tekjur slysatrygginga voru 137,6 m.kr. Þær hækkuðu um 66,2 m.kr. á milli ára eða um 92,8%. Hér er um að ræða iðgjöld vegna launa og aflahluts sjómanna skv. 67 gr. Almannatryggingalaga og koma til greiðslu samkvæmt skilagreinum frá Fjársýslu ríkisins.

2 Bætur vegna læknis- og sjúkrakostnaðar

Bætur vegna læknis- og sjúkrakostnaðar hækkuðu um 11,3 m.kr. frá fyrra ári eða 5,9% í samanburði við 11,6% hækkun milli árána 2008 og 2009. Liðurinn lausavinna var neikvæður vegna kröfu, sem gerð var á erlent ríki, en sjúkrakostnaður vegna slyss féll til árið 2008. Sundurliðun er eftirfarandi:

	2010	2009
Atvinnurekendur aðrir en bændur	4.213.409	5.379.875
Stjórnendur bifreiða	6.869.674	5.218.628
Stjórnendur annarra ökutækja	3.677.685	3.229.097
Íþróttamenn	2.845.536	2.393.359
Launþegar, sjómenn	28.628.280	34.198.721
Launþegar, aðrir en sjómenn	146.270.248	120.934.202
Heimilistrygging	5.868.143	5.944.025
Björgunarmenn	946.139	167.691
Nemendur við iðnnám	89.065	4.600
Íþróttamenn í vinnu	1.117.155	814.147
Bændur, makar þeirra og börn	3.549.169	7.746.916
Makar atvinnurekenda og börn 13-17 ára	463.011	567.910
Lausavinna	(4.868.119)	0
Sjúklingatrygging fyrir 1. janúar 2001	1.603.387	2.343.872
Slys erlendis	167.403	65.328
Ósjúkratryggðir á Íslandi	0	1.157.290
	<u>201.440.185</u>	<u>190.165.661</u>

3 Bætur til framfærslu

Bætur vegna framfærslu lækkuðu um 85,8 m.kr. frá fyrra ári eða 22,4% miðað við 2,0% lækkun milli árána 2008 og 2009. Í árslok voru áætlaðar og færðar til gjalda og skulda eingreiðslur örorkubóta að fjárhæð 45,2 m.kr. Sundurliðun er eftirfarandi:

Atvinnurekendur aðrir en bændur	13.410.119	21.187.308
Stjórnendur bifreiða	14.430.363	16.029.594
Stjórnendur annarra ökutækja	175.764	175.764
Íþróttamenn	3.716.723	5.268.475
Launþegar, sjómenn	45.074.178	59.298.714
Launþegar, aðrir en sjómenn	199.588.193	250.248.440
Heimilistrygging	6.435.403	7.139.143
Björgunarmenn	1.897.447	5.243.270
Íþróttamenn í vinnu	1.472.808	1.804.460
Bændur, makar þeirra og börn	6.463.949	9.929.822
Sjúklingatrygging fyrir 1. janúar 2001	4.687.455	1.827.948
Slys erlendis	147.192	5.112.661
	<u>297.499.594</u>	<u>383.265.599</u>

4 Launþegar, sjómenn

Bætur vegna kaups og aflahlutar sjómanna skv. 67 gr. almannatryggingalaga hækkuðu milli ára um 25,4 m.kr. eða 71,8% í samanburði við 15,1% lækkun milli 2008 og 2009. Reiknuð lækkun slysatrygginga í kaupi og aflahlut sjómanna fyrir árið 2009 var kr. 2.025.722 og var færð til gjalda á árið 2010. Hlutur slysatrygginga í kaupi og aflahlut sjómanna fyrir árið 2010 nam kr. 3.647.928. Samtals voru því bókfærðar kr. 5.673.650 til lækkunar á laun og aflahlut sjómanna vegna hluts slysatrygginga.

	2010	2009
Laun og aflahlutur lögskráðra sjómanna	65.720.416	34.888.233
Laun og aflahlutur, viðbót	665.659	442.493
	<u>66.386.075</u>	<u>35.330.726</u>
Hlutur slysatrygginga í kaupi og aflahlut	(5.673.650)	0
	<u>60.712.425</u>	<u>35.330.726</u>

5 Stjórnunarkostnaður

Stjórnunarkostnaður, kostnaðarhlutdeild slysatrygginga í rekstri Sjúkratrygginga Íslands var 85,3 m.kr. árið 2010 og lækkar frá fyrra ári um 11,8 m.kr. eða 12,2%.

6 Iðgjöld, staða

Iðgjöld heimilstrygginga er valkvæð trygging sem einstaklingar ákveða að taka við útfyllingu skattframtals. Álagning er ákvörðuð í álagningavinnslu skattyfirvalda. Iðgjöld slysatrygginga sjómanna er hluti af álögðu tryggingagjaldi. Álagning er ákvörðuð af skattyfirvöldum. Afskriftir voru kr. 638.657 árið 2010 fyrir báðar tryggingarnar og eru þær ákveðnar af sýslumönnum og tollstjóranum í Reykjavík.

	Iðgjöld heimilstrygg.	Iðgjöld sjómenn	Iðgjöld samtals 2010	Iðgjöld samtals 2009
Staða 1/1	2.825.670	11.293.733	14.119.403	13.213.469
Álagning	50.108.998	137.559.198	187.668.196	115.830.300
Innheimt	(49.270.220)	(134.186.657)	(183.456.877)	(114.698.329)
Afskrifað	(116.394)	(522.263)	(638.657)	(226.037)
	<u>3.548.054</u>	<u>14.144.011</u>	<u>17.692.065</u>	<u>14.119.403</u>

7 Staða við ríkissjóð

Í efnahagsreikningi er gerð sérstök grein fyrir greiðslustöðu slysatrygginga gagnvart ríkissjóði. Þannig eru greiðslur og framlag færð um viðskiptareikning ríkissjóðs í reikningsskilum fjárlagaliðarins. Í árslok 2010 nam inneign slysatrygginga hjá ríkissjóði 158,6 m.kr. og hafði staðan batnað um 70,4 m.kr. á árinu.

Staða 1. janúar 2010	88.200.566
Lokafjárlög 2009	(105.731.056)
Ríkisframlag	576.000.000
Markaðar tekjur, innheimtar af ríkissjóði	134.186.657
Greiðslur	(576.000.000)
Millifærslur	41.974.094
Staða 31. desember 2010	<u>158.630.261</u>

8 Eigið fé

Skilgreining á framlagi ríkissjóðs og færsluaðferð leiðir það af sér að höfuðstóll slysatrygginga sýnir uppsafnaðan tekjuafgang fjárlagaliðarins gagnvart fjárlögum og fjárheimildum. Í lok ársins 2010 sýnir höfuðstóll fjárlagaliðarins ónotaða fjárheimild að fjárhæð 117,9 m.kr. sem skýrist af tekjuafgangi ársins.

Höfuðstóll

Höfuðstóll 1. janúar 2010	105.731.056
Lokafjárlög 2009	(105.731.056)
Tekjuafgangur fyrir ríkisframlag	(458.060.309)
Ríkisframlag	576.000.000
Höfuðstóll 31. desember 2010	<u>117.939.691</u>

Fimm ára yfirlit í m.kr. á verðlagi hvers árs:

	2010	2009	2008	2007	2006
Rekstur					
Tekjur	188	116	121	93	191
Gjöld	(646)	(706)	(692)	(586)	(613)
Tekjuafgangur	(458)	(590)	(571)	(493)	(422)
Ríkisframlag	576	696	514	544	518
Tekjuafgangur ársins	<u>118</u>	<u>106</u>	<u>(57)</u>	<u>51</u>	<u>96</u>
Efnahagur					
Veltufjármunir	179	148	290	268	166
Eignir alls	<u>179</u>	<u>148</u>	<u>290</u>	<u>268</u>	<u>166</u>
Höfuðstóll	118	106 (57)	51	159
Skammtímaskuldir ..	61	42	347	217	7
Eigið fé og skuldir alls	<u>179</u>	<u>148</u>	<u>290</u>	<u>268</u>	<u>166</u>

08-209
Sjúklingatrygging
Ársreikningur
2010

Skýrsla stjórnenda og staðfesting ársreiknings

Fjárlagaliðurinn 08-209 Sjúklingatrygging, heyrði undir heilbrigðisráðuneytið árið 2010. Um sjúklingatryggingu gilda lög nr. 111/2000 og lög um skaðabætur nr. 50/1993. Sjúkratryggingar Íslands annast greiðslur til þeirra sem öðlast réttindi samkvæmt þessum lögum.

Stjórn, forstjóri og aðalbókari Sjúkratrygginga Íslands staðfesta ársreikning fjárlagaliðarins Sjúklingatrygging fyrir árið 2010 með undirritun sinni.

Reykjavík, 8. júlí 2011.



Dagný Brynjólfsson,
formaður.



Garðar Mýrdal.




Kristinn H. Gunnarsson.




Steingrímur Ari Arason,
forstjóri.



Jóhannes Pálmason.



Sigurbjörg Siggeirsdóttir.



Elísabet H. Guðmundsdóttir,
aðalbókari.

Áritun endurskoðenda

Til stjórnar og ráðuneytis

Við höfum endurskoðað meðfylgjandi ársreikning fjárlagaliðar 08-209 Sjúklingatrygging fyrir árið 2010. Ársreikningurinn hefur að geyma skýrslu stjórnenda, rekstrarreikning, efnahagsreikning, yfirlit um sjóðstreymi, upplýsingar um mikilvægar reikningsskilaaðferðir og

Ábyrgð stjórnenda á ársreikningnum

Stjórnendur eru ábyrgir fyrir gerð og framsetningu ársreikningsins í samræmi við lög um ársreikninga og fjárreiður ríkisins. Samkvæmt því ber þeim að skipuleggja, innleiða og viðhalda innra eftirliti sem varðar gerð og framsetningu ársreiknings þannig að hann sé í meginatriðum án verulegra annmarka. Ábyrgð stjórnenda nær einnig til þess að beitt sé viðeigandi reikningsskilaaðferðum og mati miðað við aðstæður.

Ábyrgð endurskoðenda

Ábyrgð okkar felst í því áliti sem við látum í ljós á ársreikningnum á grundvelli endurskoðunarinnar. Endurskoðað var í samræmi við góða endurskoðunarvenju og ákvæði laga um Ríkisendurskoðun. Samkvæmt því ber okkur að fara eftir settum siðareglum og skipuleggja og haga endurskoðuninni þannig að nægjanleg víska fáiist um að ársreikningurinn sé án verulegra annmarka.

Endurskoðunin felur í sér aðgerðir til að staðfesta fjárhæðir og aðrar upplýsingar í ársreikningnum. Val endurskoðunaraðgerða byggir á faglegu mati endurskoðandans, meðal annars á þeirri áhættu að verulegir annmarkar séu á ársreikningnum. Endurskoðunin felur einnig í sér mat á þeim reikningsskila- og matsaðferðum sem gilda um A-hluta stofnanir og stjórnendur nota við gerð ársreikningsins og framsetningu hans í heild.

Við teljum að við endurskoðunina hafi verið aflað nægjanlegra og viðeigandi gagna til að byggja álit okkar á.

Álit

Það er álit okkar að ársreikningurinn gefi glögga mynd af afkomu fjárlagaliðarins á árinu 2010, efnahag 31. desember 2010 og breytingu á handbæru fé á árinu 2010, í samræmi við lög um ársreikninga og fjárreiður ríkisins.

Ríkisendurskoðun, 8. júlí 2011.



Sveinn Arason,
ríkisendurskoðandi

Rekstrarreikningur árið 2010

	Skýr.	2010	2009
Gjöld			
Sjúklingatrygging	1	<u>124.843.516</u>	<u>97.423.799</u>
		<u>124.843.516</u>	<u>97.423.799</u>
Tekjuhalli fyrir ríkisframlag		(124.843.516)	(97.423.799)
Ríkisframlag		<u>120.100.000</u>	<u>120.100.000</u>
Tekjuafgangur (tekjuhalli) ársins		<u>(4.743.516)</u>	<u>22.676.201</u>

Efnahagsreikningur 31. desember 2010

	Skýr.	2010	2009
Eignir			
Veltufjármunir			
Ríkissjóður	2	57.805.599	48.149.879
Viðskiptakröfur		0	5.000
		<u>57.805.599</u>	<u>48.154.879</u>
Eignir alls		<u>57.805.599</u>	<u>48.154.879</u>
Eigið fé og skuldir			
Eigið fé			
<i>Höfuðstóll:</i>			
Höfuðstóll í ársbyrjun		22.676.201	87.107.793
Niðurfelldar fjárheimildir í lokafjárlögum		(22.676.201)	(87.107.793)
Tekjuafgangur (tekjuhalli) ársins		(4.743.516)	22.676.201
Höfuðstóll	3	<u>(4.743.516)</u>	<u>22.676.201</u>
Eigið fé		<u>(4.743.516)</u>	<u>22.676.201</u>
Skuldir			
Skammtímaskuldir			
Ógreidd staðgreiðsla		227.910	808.264
Ógreidd áætluð gjöld		62.321.205	24.670.414
Skuldir		<u>62.549.115</u>	<u>25.478.678</u>
Eigið fé og skuldir alls		<u>57.805.599</u>	<u>48.154.879</u>

Sjóðstreymi árið 2010

	Skýr.	2010	2009
Rekstrarhreyfingar			
<i>Veltufé frá rekstri:</i>			
Tekjuafgangur (tekjuhalli) ársins.....	(4.743.516)	22.676.201	
Veltufé frá rekstri	(4.743.516)	22.676.201	
<i>Breytingar á rekstartengdum eignum og skuldum:</i>			
Skammtímakröfur lækkun/(hækkun).....	5.000	106.982	
Viðskiptaskuldir (lækkun)/hækkun.....	37.070.437	24.185.949	
	<u>37.075.437</u>	<u>24.292.931</u>	
Handbært fé frá rekstri	32.331.921	46.969.132	
Fjármögnunarhreyfingar			
<i>Breyting á stöðu við ríkissjóð</i>			
Framlag ríkissjóðs.....	(120.100.000)	(120.100.000)	
Greitt úr ríkissjóði.....	87.768.079	(126.395.360)	
Fjármögnunarhreyfingar	(32.331.921)	(246.495.360)	
Hækkun (lækkun) á handbæru fé.....	0	(199.526.228)	
Handbært fé í ársbyrjun.....	0	199.526.228	
Handbært fé í lok ársins	0	0	

Reikningsskilaaðferðir

Grundvöllur reikningsskila

Ársreikningur sjúklingatryggingar er gerður í samræmi við lög um fjárreiður ríkisins, nr. 88/1997, lög um ársreikninga, nr. 3/2006 og reglugerð um framsetningu og innihald ársreikninga og samstæðureikninga, nr. 696/1996.

Samkvæmt fjárreiðulögunum eiga A-hluta ríkisstofnanir ekki að eignfæra varanlega rekstrarfjármuni heldur skulu þeir gjaldfærðir á kaupári. Stofnanirnar eiga almennt ekki að taka lán til langs tíma og mega ekki gangast undir skuldbindingar til lengri tíma nema með heimild í fjárlögum.

Skattar

Fjárlagaliðurinn er undanþeginn álagningu tekjuskatts.

Skráning gjalda

Gjöld eru almennt bókuð þegar reikningar berast stofnuninni. Í lok ársins eru áfallin og áætluð gjöld, er tilheyra viðkomandi rekstrarári, færð á rekstarreikning og sem ógreidd gjöld í árslok.

Skammtímakröfur

Skammtímakröfur eru færðar á nafnverði að teknu tilliti til áfallinna vaxta.

Handbært fé

Sjúklingatrygging heldur engan sjóð og er með fjárvörslu hjá fjárlagalið 08-206 Sjúkratryggingum.

Skammtímaskuldir

Skammtímaskuldir eru færðar á nafnverði að teknu tilliti til áfallinna vaxta.

Bókhald og fjárvarsla

Tryggingastofnun ríkisins annast bókhalds- og greiðsluþjónustu fyrir Sjúklingatryggingu.

Fjárheimildir og rekstur

Fjárlög fyrir árið 2010 gerðu ráð fyrir fjárveitingum til Sjúklingatryggingar samtals að fjárhæð 120,1 m.kr.

Heildargjöld námu samtals 124,8 m.kr. og urðu því 4,7 m.kr. umfram fjárheimildir ársins. Sundurliðun er sem hér greinir:

Í þús. kr.	Fjárlög	Fjárheimild	Reikningur	Frávik
Önnur rekstrargjöld	0	0	18.774 (18.774)
Tilfærslur	120.100	120.100	106.069	14.031
	<u>120.100</u>	<u>120.100</u>	<u>124.844 (</u>	<u>4.743)</u>

Sundurliðanir

1 Sjúklingatrygging

Sjúklingatrygging hækkaði um 27,4 m.kr. eða um 28,1% milli ára. Kostnaður vegna varanlegs tjóns, þ.e. miska og örorku, hækkaði um 13,7 m.kr. eða um 18,5% milli ára samanborið við 16,0% hækkun milli áráanna 2008 og 2009. Áætlaður kostnaður varanlegs tjóns vegna ólokinna mála í árslok var 43,7 m.kr. Neikvæður kostnaður af sérfræðipjónustu lækna 2009 um 5,1 m.kr. skýrist af leiðréttingu vegna ársins 2008. Vaxtagjöld vegna réttinda námu 18,8 m.kr. á árinu 2010 og hækkuðu um 6,5 m.kr. eða um 53,5%. Þar af voru áætluð vaxtagjöld vegna réttinda í árslok 8,2 m.kr. Samkvæmt 16. gr. skaðabótalaga nr. 50/1993, bera bætur fyrir þjóningar, varanlegan miska, tímabundið atvinnutjón og missi framfæranda vexti frá því að tjón varð. Bætur fyrir varanlega örorku bera vexti frá upphafsdegi metinnar örorku. Þessi vaxtagjöld eru því hluti af réttindum þeirra sem fá greitt úr sjúklingatryggingu.

	2010	2009
Sjúkrakostnaður	332.446	318.271
Tímabundið tjón	16.453.009	16.075.027
Varanlegt tjón	87.575.876	73.878.486
Sérfræðipjónusta lækna	764.159 (5.078.325)
Málskostnaður	943.968	0
Vaxtagjöld vegna réttinda	18.774.058	12.230.340
	<u>124.843.516</u>	<u>97.423.799</u>

2 Staða við ríkissjóð

Í efnahagsreikningi er gerð sérstök grein fyrir greiðslustöðu Sjúklingatryggingar gagnvart ríkissjóði. Þannig er skuld eða inneign færð um viðskiptareikning ríkissjóðs í reikningskilum fjárlagaliðarins. Í árslok 2010 nam inneign Sjúklingatryggingar hjá ríkissjóði 57,8 m.kr. og hafði hækkað um 9,7 m.kr. frá fyrra ári:

Staða 1. janúar 2010	48.149.879
Ríkisframlag	120.100.000
Greiðslur	(120.100.000)
Millifærslur	9.655.720
Staða 31. desember 2010	<u>57.805.599</u>

3 Eigið fé

Skilgreining á framlagi ríkissjóðs og færsluaðferð leiðir það af sér að höfuðstóll Sjúklingatryggingar sýnir uppsafnaðan tekjuafgang fjárlagaliðarins gagnvart fjárlögum og fjárheimildum. Í lok ársins 2010 sýnir höfuðstóll fjárlagaliðarins að útgjöld umfram fjárheimildir hafa verið 4,7 m.kr. sem skýrist af tekjuhalla ársins:

Höfuðstóll

Höfuðstóll 1. janúar 2010	22.676.201
Niðurfelldar fjárheimildir í lokafjárlögum	(22.676.201)
Tekjuafgangur fyrir ríkisframlag	(124.843.516)
Ríkisframlag	120.100.000
Höfuðstóll 31. desember 2010	<u>(4.743.516)</u>

Fimm ára yfirlit í m.kr. á verðlagi hvers árs:

	2010	2009	2008	2007	2006
Rekstur					
Gjöld	(125)	(97)	(103)	(79)	(68)
Tekjuafgangur/(-halla)	(125)	(97)	(103)	(79)	(68)
Ríkisframlag	120	120	190	190	90
Tekjuafgangur ársins	<u>(5)</u>	<u>23</u>	<u>87</u>	<u>111</u>	<u>22</u>
Efnahagur					
Veltufjármunir	58	48	200	114	99
Eignir alls	<u>58</u>	<u>48</u>	<u>200</u>	<u>114</u>	<u>99</u>
Höfuðstóll	(5)	23	87	111	99
Skammtímaskuldir ..	63	25	113	3	0
Eigið fé og skuldir alls	<u>58</u>	<u>48</u>	<u>200</u>	<u>114</u>	<u>99</u>



SJÚKRATRYGGINGAR ÍSLANDS
LAUGAVEGI 114-118
150 REYKJAVÍK
WWW.SJUKRA.IS

**Sjúkratryggingar
Íslands**