

Ársskýrsla og staðtölur

2011



Sjúkratryggingar
Íslands

2011



Útgefandi:

Sjúkratryggingar Íslands (SÍ)

Ábyrgðarmaður:

Steingrímur Ari Arason, forstjóri.

Ritstjórn:

Ásta Rósa Magnúsdóttir, deildarstjóri þróunarmála
Heiðar Örn Arnarson, vef- og kynningarfulltrúi.

Útlit, umbrot:

Sjúkratryggingar Íslands

Hönnun:

Oscar Bjarnason (Kápa).

Netútgáfa á vefsíðu:

www.sjukra.is

Staðtölur og ársreikningar stofnunarinnar eru gefin út í rafrænni skýrslu. Öll réttindi áskilin. Heimilt er að afrita skýrsluna að hluta eða í heild og birta enda sé heimildar ávallt getið.

**Ársskýrsla
og staðtölur
Sjúkratrygginga
Íslands
2011**

Efnisyfirlit

Bls.

Aðfaraorð	5
Hlutverk og skipulag Sjúkratrygginga Íslands	9
Stjórn Sjúkratrygginga Íslands 2011	13
Rekstur Sjúkratrygginga Íslands 2011	14
Annáll 2011	16
Yfirlit yfir samninga í gildi í árslok 2011	21
Umboð Sjúkratrygginga Íslands 2011	25

Sjúkratryggingar

Tafla 1.1 Útgjöld sjúkratrygginga í samanburði við útgjöld hins opinbera 2002-2011, milljónir kr.....	27
Tafla 1.2 Útgjaldaflokkar sjúkratrygginga 2007-2011, í milljónum kr.	28

Lyf

Tafla 1.3 Lyfjaútgjöld eftir lyfjaflokkum 2009-2011, millj. kr.	30
Tafla 1.4 Lyfjaútgjöld SÍ, 25 kostnaðarmestu lyfjaflokkarnir 2010-2011, millj. kr.	31
Tafla 1.5 Lyfjaútgjöld og greiðsluþátttaka SÍ eftir kyni og aldri 2010-2011.....	32
Tafla 1.6 Lyfjaútgjöld SÍ í fjórum kostnaðarmestu lyfjaflokkunum eftir aldri og kyni, kr.	34

Lækniskostnaður

Tafla 1.7 Útgjöld vegna sérgreinalækninga, fjöldi sérgreinalækna, komur og skipting á kostnaði 2011...	37
--	----

Tannlækningar

Tafla 1.8 Fjöldi sjúklinga og útgjöld sjúkratrygginga vegna almennra tannlækninga 1995-2011.....	41
Tafla 1.9 Fjöldi barna og viðgerða hjá tannlæknum með kostnaðarþátttöku SÍ 1998-2011	43

Hjálpartæki

Tafla 1.10 Hjálpartæki og næring, útgjöld flokkuð niður á útgjaldaflokka 2003-2011, milljónir kr.....	44
Tafla 1.11 Dæmi um úthlutun nokkurra hjálpartækja og útgjöld vegna þeirra 2005-2011	46

Þjálfun

Tafla 1.12 Fjöldi sjúklinga og komur til sjúkraþjálfara ásamt útgjöldum sjúkratrygginga 2009-2011.....	47
Tafla 1.13 Fjöldi sjúklinga í talþjálfun og fjöldi koma/skipta 2009-2011.....	48
Tafla 1.14 Fjöldi sjúklinga í iðjuþjálfun og fjöldi koma/skipta 2008-2011.....	49

Annað

Tafla 1.15 Fjöldi sjúkrafluga	50
-------------------------------------	----

Slysatryggingar

Tafla 2.1 Helstu útgjaldaflokkar eftir greiðsluflokkum 2005-2011, þús. kr.	53
Tafla 2.2 Helstu útgjaldaflokkar eftir tryggingaflokkum 2005-2011, þús. kr.	54
Tafla 2.3 Fjöldi þeirra sem metnir hafa verið 10-49% öryrkjar í kjölfar slyss 2005-2011	54
Tafla 2.4 Greiðslur flokkaðar eftir tegund greiðslu 2008-2011, kr.	56
Tafla 2.5 Tilkynt slys, flokkuð niður á tegund tryggingar 1996-2011	56

Sjúklingatrygging

Tafla 3.1 Sjúklingatrygging, fjöldi mála 2005-2011	59
--	----

Ársreikningar 2011

Sjúkratryggingar Íslands	60
Sjúkratryggingar	73
Slysatryggingar	88
Sjúklingatrygging	99

Aðfaraorð



Réttindagreiðslur Sjúkratrygginga Íslands fyrir árið 2011

Réttindagreiðslur Sjúkratrygginga Íslands (SÍ) fyrir árið 2011 námu 30.621 milljón kr. sem voru 5,4% af heildarútgjöldum ríkisins og 1,9% af vergri landsframleiðslu. Útgjöld jukust um 767 milljónir frá árinu 2010 en eru 825 milljónum lægri en árið 2009. Útgjöld hefðu orðið um 750 milljónum kr. hærrí ef ekki hefði komið til aðgerða stjórnvalda í greiðsluþáttöku vegna lyfja.

Útgjöld sjúkra-, slysatrygginga og sjúklingatryggingar 2008-2011

Milljónir króna á verðlagi hvers árs

	Sjúkra- tryggingar	Slysa- tryggingar	Sjúklinga- trygging	Samtals	% af heildarútgj. skv. þjóðhagsreikningi	% af vergri landsframl.
2008	22.158	603	103	22.761	3,4	1,5
2009*	30.837	609	97	31.446	5,5	2,1
2010	29.170	560	125	29.854	4,9	1,9
2011	29.985	547	89	30.621	5,4	1,9

Hagstofa Íslands: Gjöld ríkissjóðs, Verg landsframleiðsla.

*Fjárveitingar vegna S-merktra lyfja voru fluttar til SÍ í ársbyrjun 2009.

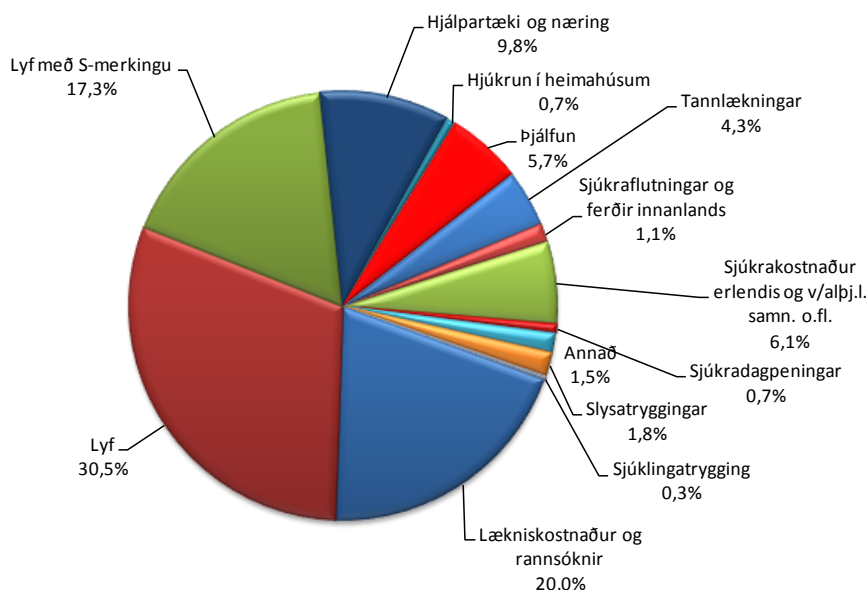
Útgjöld réttindaflokka SÍ 2011 (kr.):

	2011	2010
Sjúkratryggingar:		
Læknakostnaður	6.122.155.201	5.901.932.713
Lyf	9.332.576.806	9.593.839.249
Lyf með S-merkingu	5.285.099.191	4.858.809.360
Hjálpartæki og næring	3.009.351.664	2.960.278.580
Hjúkrun í heimahúsum	201.223.517	185.384.111
Þjálfun	1.747.745.267	1.757.423.218
Tilfærsla v/starfsendurhæfingar	0	- 146.516.706
Tannlæknakostnaður	1.322.834.533	1.297.697.436
Sjúkraflutningar og ferðir innanlands	430.999.159	373.041.638
Brýn meðferð erlendis	1.849.000.369	1.685.813.819
Sjúkrakostnaður vegna veikinda og slysa erlendis	243.212.292	274.774.662
Sjúkradagpeningar	215.542.384	190.018.503
Annað	225.175.720	237.451.528
Samtals sjúkratryggingar:	<u>29.984.916.103</u>	<u>29.169.948.111</u>
Slysatryggingar	547.363.282	559.652.204
Sjúklingatrygging	88.872.462	124.843.516
Samtals útgjöld sjúkra-, slysa- og sjúklingatryggingar	<u>30.621.151.847</u>	<u>29.854.443.831</u>

Hækkunina má einkum rekja til aukningar í kostnaði á S-lyfjum (sjúkrahúslyfjum), kostnaðar vegna brýnna lækni meðferða erlendis og sérfræðilæknakostnaðar. Breytingar á greiðsluþátttöku í öðrum lyfjum en S-lyfjum lækka útgjöld um 750 milljónir kr.

Þegar útgjöldin eru skoðuð í samhengi við fyrri ár, og þá sérstaklega árin eftir hrun, eru þau 825 milljónum kr. lægri árið 2011 en árið 2009. Verðlagshækkun á þessu tímabili var 9,6% og því er ljóst að útgjöldin hafa í raun lækkað um 3,8 milljarða þegar þessar tölur eru færðar yfir á verðlag ársins 2011. Einnig má nefna að útgjöldin haldast bæði lægri í hlutfalli af vergri landsframleiðslu og í hlutfalli af heildarútgjöldum ríkisins frá árinu 2009.

Réttindagreiðslur Sjúkratrygginga Íslands, hlutfallsleg skipting 2011



Sjúkratryggingar

Sí fara með framkvæmd sjúkratrygginga, skv. lögum um sjúkratryggingar 112/2008, sem taka til heilbrigðisþjónustu s.s. lyfja, læknishjálpar, tannlækniskostnaðar, hjálpartækja osfrv.

Útgjöld vegna lyfja með S-merkingu (sjúkrahúslyf) hækkuðu frá fyrra ári um 8,8% eða um 426,3 milljón kr. Lyf með S-merkingu eru fyrst og fremst lyf sem gefin eru á göngudeildum Landspítala og Sjúkrahússins á Akureyri.

Útgjöld vegna læknishjálpar hækkuðu um 3,7% á milli ára eða um 220,2 milljónir kr. í samanburði við 2,2% lækkun milli árána 2009 og 2010. Helstu ástæður hækkana eru aukin útgjöld vegna klínískra sérfræðinga og aðgerða, kostnaður vegna rannsókna sjúkrastofnana að beiðni sjálfstætt starfandi lækna og endurgreiðslur til sjúklinga vegna afsláttarkorta.

Brýn meðferð erlendis innifelur erlend og innlend útgjöld. Innlend útgjöld byggja m.a. á samningum við Landspítala um aðgerðir sem erlendir sérfræðingar framkvæma á sjúkrahúsinu. Þessir samningar byggja á því að það sé bæði betri þjónusta og hagkvæmara að fá sérfræðinga til landsins fremur en að sjúklingar þurfi að sækja þjónustuna til útlanda. Markmiðið er einnig að ná reynslu og sérfræðiþekkingu til landsins. Kostnaður vegna sjúkdómsmeðferða erlendis hækkaði um 103,5 milljónir kr. eða 6,9% frá fyrra ári í samanburði við 0,8% lækkun milli árána 2009 og 2010. Innlendi kostnaðurinn hækkaði um 33,9% frá fyrra ári eða um 59,7 milljónir kr. í samanburði við 5,5% hækkun milli árána 2009 og 2010. Dæmi um aðgerðir sem framkvæmdar voru hér á landi eru innri geislameðferð vegna krabbameins í blöðruhálskirtli, nýrnaígræðslur og meðferð vegna Parkinson.

Almennur lyfjakostnaður lækkaði árið 2011 þrátt fyrir að lyfjanotkun hafi aukist á sama tíma. Að undanskildum S-lyfjum nam lyfjakostnaður 9.333 milljónum kr. árið 2011 og lækkaði um 261 milljón kr. (2,7%) milli ára. Lyfjanotkun mæld í fjölda skilgreindra dagsskammta (DDD) jókst hins vegar á sama tíma um 5,1%. Lækkunin er einkum vegna aðgerða stjórnvalda er varða breytingar á greiðsluþátttöku í þunglyndislyfjum og í flogaveikilyfinu Lyrica. Að óbreyttu hefði lyfjakostnaður orðið 750 milljónum kr. hærri en raunin varð.

Slysatryggingar

SÍ fara með framkvæmd slysatrygginga skv. IV. kafla laga nr. 100/2007 um almannatryggingar. Um er að ræða tryggingu vegna slysa við vinnu, iðnnám, björgunarstörf, íþróttaiðkun og heimilisstörf.

Síðustu ár hafa tilkynningar um slys verið á bilinu 1.700-2.000 á ári og hefur þeim heldur farið fjölgandi ár frá ári. Bótaskylda er viðurkennd í miklum meiri hluta tilkynntra slysa.

Þegar bótaskylda hefur verið staðfest greiða SÍ sjúkrakostnað samkvæmt lögum um almannatryggingar um ókomna tíð, eða svo lengi sem kostnaðurinn verður rakinn til slyssins. Útgjöld vegna sjúkrakostnaðar á árinu 2011 hækkuðu um 21 milljón kr. frá fyrra ári eða um 10,4%. Svo virðist sem einstaklingar gæti þess betur en áður að sækja rétt sinn til endurgreiðslu reikninga til SÍ.

Útgreiddar bætur til framfærslu (slysaörorka) lækkuðu um 29,5 milljón kr. frá fyrra ári eða um 9,9%.

Sjúklingatrygging

SÍ fara með framkvæmd sjúklingatryggingar samkvæmt lögum nr. 111/2000, en lögin veita sjúklingum rétt til bóta fyrir heilsutjón sem verður vegna sjúkdómsmeðferðar eða rannsókna. SÍ annast sjúklingatryggingu fyrir heilsugæslustöðvar, sjúkrahús og aðrar heilbrigðisstofnanir sem ríkið á í heild eða að hluta, en sjálfstætt starfandi heilbrigðisstarfsmenn kaupa trygginguna hjá váttryggingafélögum.

Á árinu 2011 bárust SÍ 114 umsóknir um bætur sem er svipaður fjöldi og barst árið 2008, en umsóknir voru nokkuð fleiri á árunum 2009-2010.

Útgjöld vegna sjúklingatryggingar lækkuðu um 36 milljónir kr. eða um 28,8% á milli áruna 2010 og 2011. Kostnaður vegna varanlegs tjóns, þ.e. miska og örorku, lækkaði um 30 milljónir kr. eða um 34,3% milli ára samanborið við 18,5% hækkun milli áruna 2009 og 2010. Lækkunina má helst rekja til fækkunar afgreiddra mála, sem aftur má rekja til starfsmannaveltu og tímabundinnar undirmönnunar.

Mikilvægir samningar við veitendur heilbrigðisþjónustu á árinu

Sjúkratryggingar Íslands hafa það hlutverk að semja um og greiða fyrir heilbrigðisþjónustu. Margir mikilvægir samningar náðust við hinar ýmsu heilbrigðisstéttir á árinu.

- Samið var við Háskólasjúkrahúsið í Lundi í Svíþjóð um hjartaskurðlækningar sem ekki er unnt að vinna hér á landi. Með samningnum lækkar kostnaður við skurðlækningar barna frá fyrri samningi við Barnaspítalann í Boston en sjúkrahúsið í Lundi er með sambærilegan árangur í vel heppnuðum aðgerðum.
- Stór áfangi náðist 1. september þegar SÍ samdi við sjálfstætt starfandi talmeinafræðinga um þjónustu þeirra. Talmeinafræðingar hafa ekki verið með heildarsamning við hið opinbera síðan haustið 2007.
- Samningur var framlengdur við Læknavaktina ehf. í apríl en óvissa skapaðist um þjónustuna þegar Læknavaktin sagði upp gildandi samningi 1. febrúar. Farsæl lending náðist og munu nýjir samningar gilda til ársloka 2012 með möguleika á framlengingu til ársloka 2015. Miðað er við að Læknavaktin annist 63.000 móttökur sjúklinga á ári og sinni um 4.000 vitjunum í heimahús.

- Samningar náðust að auki við hóp tannlækna um að veita tannlæknisþjónustu börnum tekjulágra foreldra sem fengið höfðu samþykki fyrir þjónustu samkvæmt tímabundnu átaksverkefni sem var á hendi Tryggingastofnunar. Um var að ræða þau börn sem áttu ólokið meðferð eða höfðu ekki fengið tíma um sumarið þegar verkefninu átti að ljúka.

Ekki tókst að semja við sérfræðilækna og hafa þeir starfað án samnings frá 1. apríl 2011. Velferðarráðuneytið setti í kjölfarið reglugerð um endurgreiðslu vegna þjónustu þeirra. Samkomulag náðist við sérfræðilækna um áframhaldandi greiðslur beint til þeirra. Þannig komust sjúkratryggðir hjá umstangi og fyrirhöfn sem fylgir því að leggja út fyrir heildarkostnaði og sækja síðan endurgreiðslu til SÍ.

Ríkisendurskoðun gaf afar jákvæða umsögn um samninga sem SÍ hafa annast í skýrslu sinni um skuldbindandi samninga velferðarráðuneytisins. Sérstaklega er gerð grein fyrir úttektum SÍ sem framkvæmdar voru til að kanna árangur og gæði samninga ríkis og veitenda heilbrigðisþjónustu. Í skýrslunni segir: *Úttektir Sjúkratrygginga Íslands á grundvelli reglugerðar nr. 510/2010 eru til fyrirmyndar að mati Ríkisendurskoðunar. Með því að bregðast við þeim upplýsingum sem fram koma í úttektum stofnana og fylgja því eftir að bætt verði úr því sem að er fundið veitir ráðuneytið stofnunum sínum bæði aðhald og stuðning.* Þetta er afar gott veganesti í áframhaldandi samningagerðum stofnunarinnar við veitendur heilbrigðisþjónustu.

Aukin þjónusta við almenning með rafrænum samskiptum

Á árinu 2011 náðust stórir áfangar í rafrænum samskiptum SÍ við veitendur heilbrigðisþjónustu til hagsbóta fyrir sjúklinga.

Reikningar vegna heilbrigðisþjónustu berast rafrænt til SÍ frá heilsugæslu

Þann 1. janúar 2011 hófu heilsugæslustöðvar á höfuðborgarsvæðinu og heilbrigðisstofnanir á Suðurlandi daglegar sendingar á upplýsingum um komugjöld til SÍ. Upplýsingarnar reiknast upp í afsláttarkort rafrænt og því óþarfi fyrir einstaklinga að koma kvittunum til SÍ til að öðlast afsláttarkort vegna heilbrigðisþjónustu. Allar heilbrigðisstofnanir á landsbyggðinni vinna nú að því koma á sama þjónustustigi.

Afsláttarkort vegna heilbrigðisþjónustu og lyfjaskírteini rafvæðast

Seinni hluta ársins var opnað fyrir upplýsingastreymi til veitenda heilbrigðisþjónustu þar sem lækna og apótek geta séð réttindastöðu einstaklinga en hún skilgreinir mismunandi kostnaðarþáttöku einstaklinga. Dæmi um stöður má nefna lífeyrisstöðu, stöðu vegna aldurs og hvort viðkomandi hefur öðlast afsláttarkort eða lyfjaskírteini. Einnig var opnað fyrir einstaklingsþjónustu þar sem einstaklingar geta fylgst með eigin réttindastöðu og yfirlit yfir notkun á heilbrigðisþjónustu. Þetta var gert með tvennum hætti:

- Annars vegar með opnun þjónustugátta á vefsíðu SÍ www.sjukra.is, Réttindagátt – mínar síður einstaklinga og Gagnagátt – mínar síður veitenda heilbrigðisþjónustu og rekstraraðila.
- Hins vegar voru réttindakerfi SÍ beintengd sjúkraskrá- og lyfjakerfum veitenda heilbrigðisþjónustu og riðu á vaðið heilsugæslustöðvarnar á höfuðborgarsvæðinu og Heilbrigðisstofnun Suðurlands. Einnig höfðu á árinu 43 apótek tengst kerfum SÍ af þeim 63 sem starfrækt eru á landinu (apótek Lyfju og heilsu).

Með þessu verður þjónusta við almenning betri, viðskiptakostnaður heilbrigðisstétta og SÍ lækkar og öryggi upplýsinga eykst. Rafræn samskipti verða áfram í örri þróun hjá SÍ í þeim tilgangi að gera sjúkratryggingakerfið einfaldara, umsýslu hagkvæmari og styrkja um leið réttarstöðu einstaklinganna.



Steingrímur Ari Arason,
forstjóri

Hlutverk og skipulag Sjúkratrygginga Íslands

Sjúkratryggingar Íslands (SÍ) tóku til starfa þann 1. október 2008. Stofnunin heyrir undir velferðarráðuneytið og fer með framkvæmd sjúkratrygginga samkvæmt lögum nr.112/2010, slysatrygginga skv IV. kafla laga um almannatryggingar nr. 100/2007 og sjúklingatryggingar skv lögum um sjúklingatryggingu nr. 111/2000.

Hlutverk

Markmið laga um sjúkratryggingar er að tryggja sjúkratryggðum aðstoð til verndar heilbrigði og jafnan aðgang að heilbrigðisþjónustu óháð efnahag. Jafnframt er markmið laganna að stuðla að rekstrar- og þjóðhagslegri hagkvæmni í heilbrigðisþjónustu en um leið hámarka gæði þjónustunnar eins og mögulegt er. SÍ annast framkvæmd sjúkratrygginga og semja um og greiða fyrir heilbrigðisþjónustu samkvæmt framangreindum lögum, í samræmi við stefnumörkun velferðarráðherra á hverjum tíma.

Skipulag og starfsemi

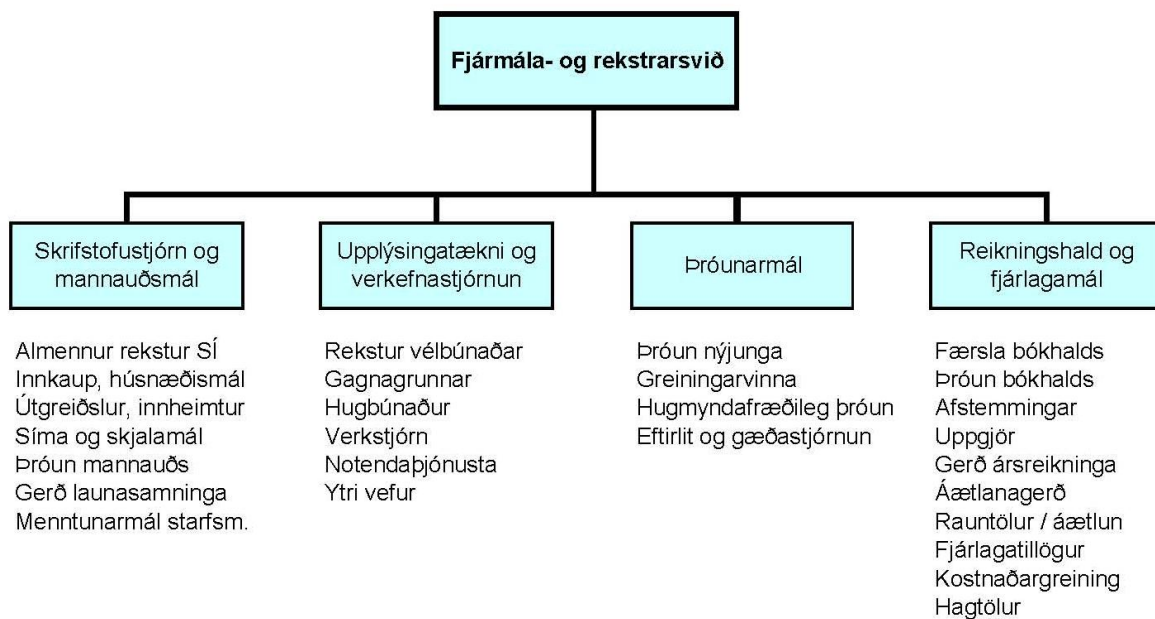
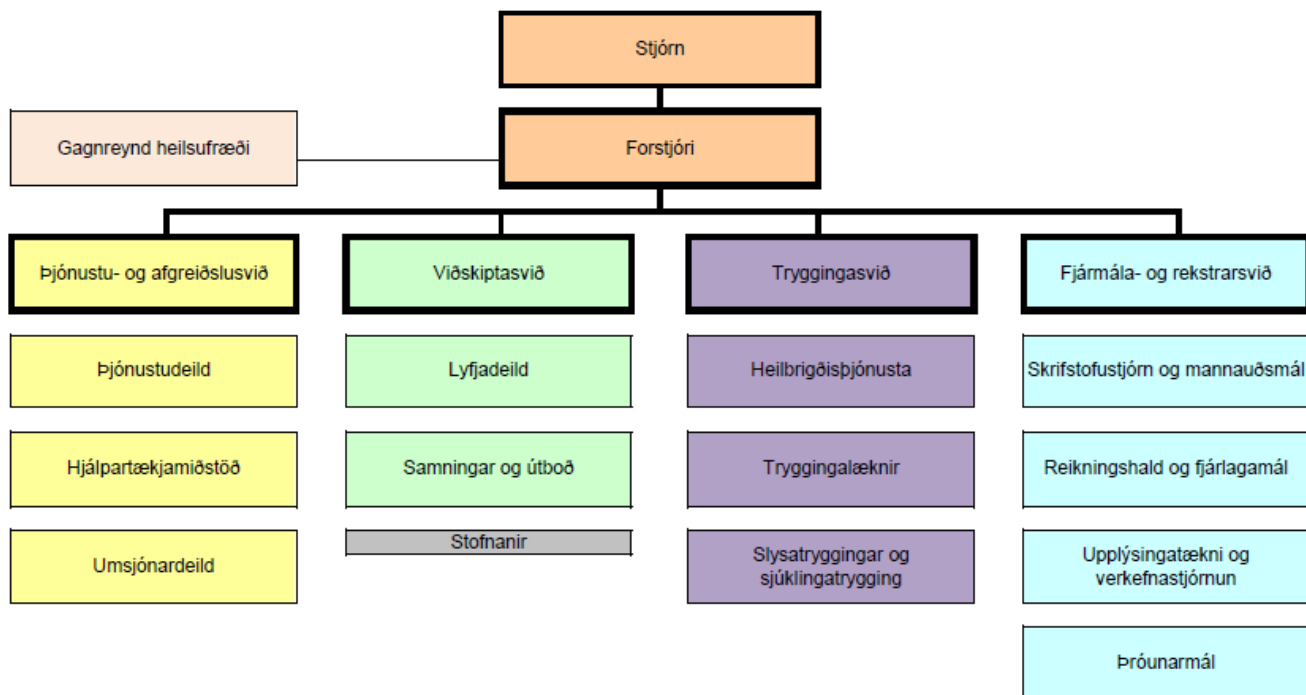
Starfsemi Sjúkratrygginga Íslands er umfangsmikil. Hjá stofnuninni starfa um 100 manns og eru starfsstöðvarnar tvær; að Laugavegi 114-118 þar sem aðalstarfsemi SÍ fer fram og að Vínlandsleið 16 þar sem Hjálpartækjamiðstöð stofnunarinnar er staðsett. SÍ taka m.a. þátt í eftirfarandi kostnaði almennings vegna heilbrigðisþjónustu:

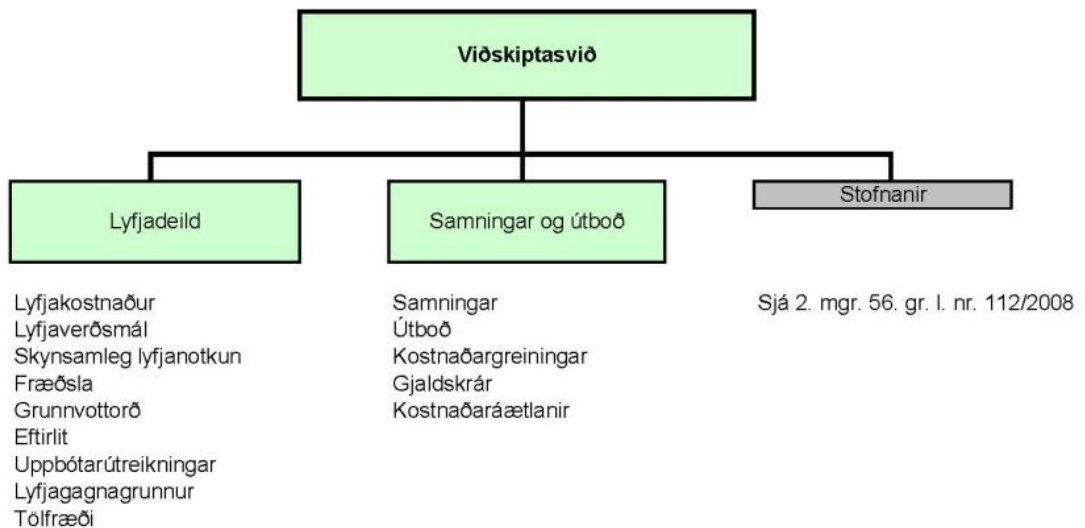
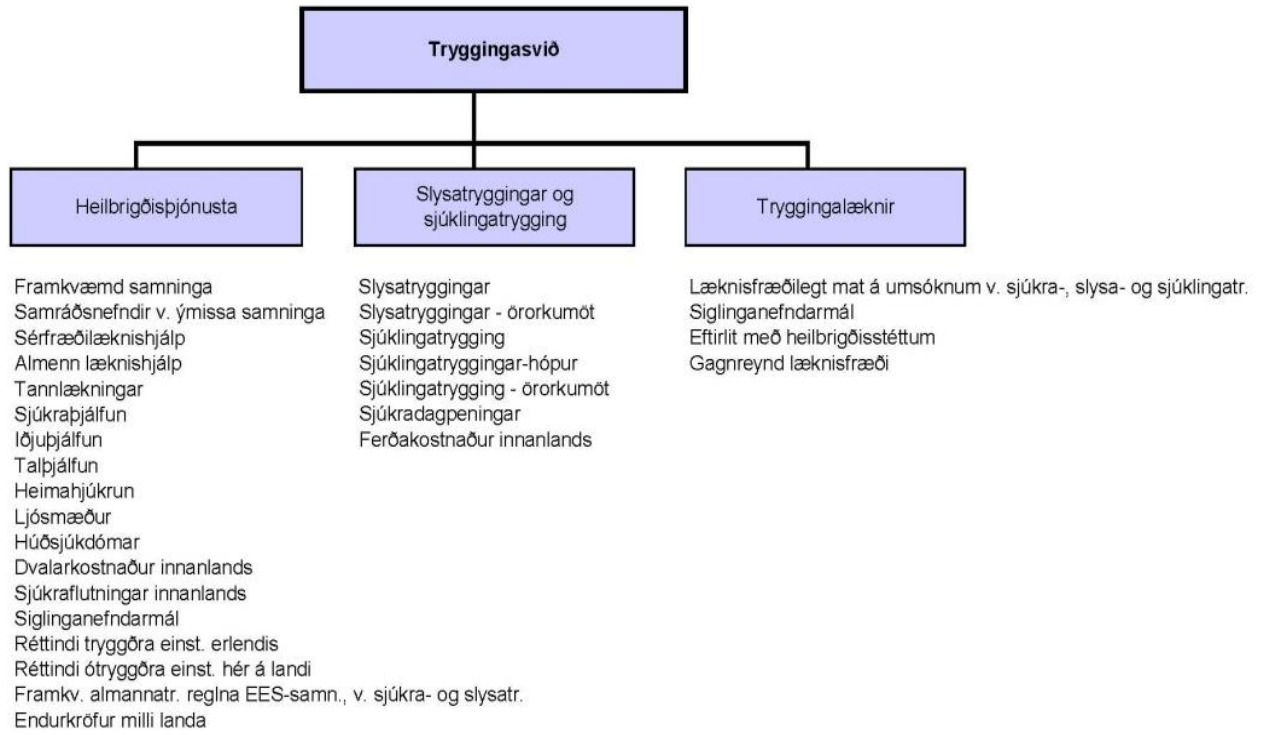
- Lækniskostnaði
- Tannlækniskostnaði
- Lyfjakostnaði
- Þjálfunarkostnaði
- Hjálpartækjum
- Ferðakostnaði og sjúkraflutningi
- Erlendum sjúkrakostnaði

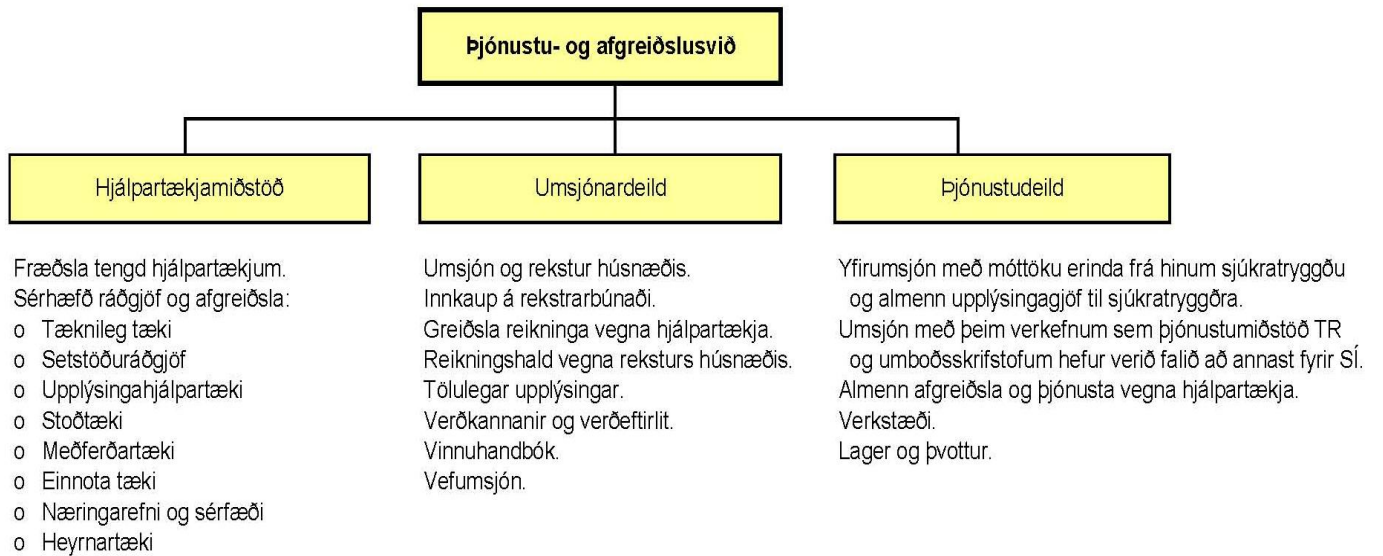
SÍ sjá einnig um greiðslu sjúkradagpeninga, framkvæmd slysatrygginga og sjúklingatryggingar. Slysatryggingar fela í sér greiðslu bóta vegna slysa við vinnu- heimilis- og íþróttaslysa. Sjúklingatrygging snýr að réttindum einstaklinga í ákveðnum tilvikum til bóta fyrir líkamlegt eða geðrænt tjón sem verður í tengslum við rannsóknir eða sjúkdómsmeðferð hér á landi.

Kærumál vegna afgreiðslu Sjúkratrygginga Íslands koma til úrskurðar hjá Úrskurðarnefnd almannatrygginga en í henni eru þrír menn skipaðir til sex ára í senn, tveir lögfræðingar og einn læknir.

Sjúkratryggingar Íslands og Tryggingastofnun ríkisins reka sameiginlega afgreiðslu, þjónustu og upplýsingagjöf við viðskiptavinum sína að Laugavegi 114. Sýslumenn víðsvegar um landið starfa einnig fyrir Sjúkratryggingar og þjónusta almenning á landsbyggðinni.







Stjórn Sjúkratrygginga Íslands 2011

Ráðherra skipar fimm menn í stjórn Sjúkratrygginga Íslands og skal einn skipaður formaður stjórnar og annar varaformaður. Skipaðir skulu jafn margir menn til vara. Formaður stjórnar boðar til stjórnarfundar og stýrir þeim og situr forstjóri fundi stjórnarinnar með málfrelsi og tillögurétti. Ráðherra setur stjórninni erindisbréf og ákveður þóknun til stjórnarmanna sem skal greidd af rekstrarfé stofnunarinnar.

Stjórn Sjúkratrygginga Íslands skal staðfesta skipulag stofnunarinnar, árlega starfsáætlun og fjárhagsáætlun og marka henni langtímaáætlun. Skal stjórnin hafa eftirlit með starfsemi stofnunarinnar og að rekstur hennar sé innan ramma fjárlaga á hverjum tíma.

Formaður stjórnar Sjúkratrygginga Íslands skal reglulega gera ráðherra grein fyrir starfsemi hennar og gera honum viðvart ef starfsemi og þjónusta er ekki í samræmi við ákvæði laga og ef rekstur er ekki í samræmi við fjárlög.

Forstjóri Sjúkratrygginga Íslands er Steingrímur Ari Arason. Hann var skipaður af heilbrigðisráðherra til 5 ára þann 1. október 2008.



Frá vinstri: Ingibjörg K. Þorsteinsdóttir, sviðsstjóri Tryggingasviðs SÍ, Kristinn H. Gunnarsson, Garðar Mýrdal, Dagný Brynjólfsdóttir, stjórnarformaður, Sigurbjörg Sigurgeirsdóttir, Jóhannes Pálmason og Steingrímur Ari Arason, forstjóri SÍ.

Rekstur Sjúkratrygginga Íslands 2011

Fjárlög 2011

Framlög til rekstrar Sjúkratrygginga Íslands (SÍ) voru 415,9 milljónir kr. á fjárlögum ársins 2011. Uppfærsla launa nam 20,1 milljón kr. og að auki var 15 milljón kr. fjárveiting til að mæta kostnaði við umsýslu S-merktra lyfja. Samtals voru fjárheimildir til rekstrarins 451 milljónir kr.

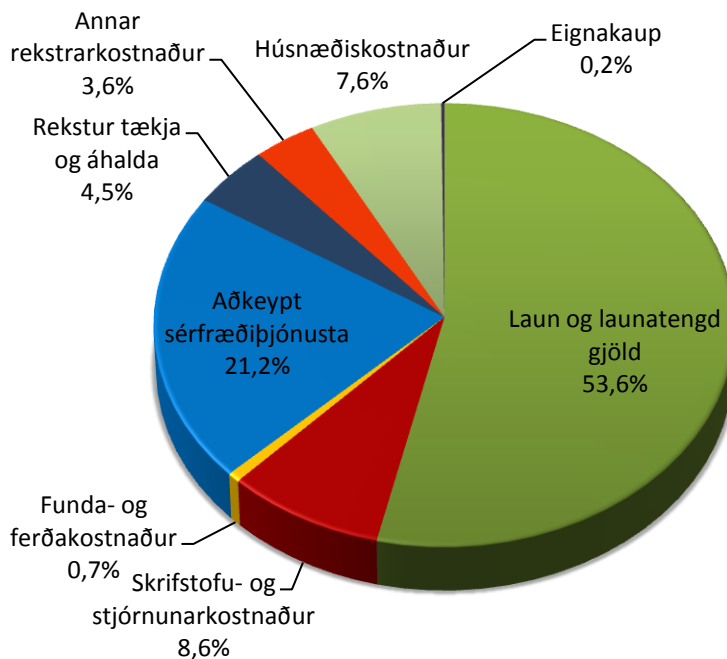
Rekstrarafkoma Sjúkratrygginga Íslands

Á árinu 2011 voru sértekjur stofnunarinnar 616,8 milljónir kr. og rekstrargjöld námu 1.101,1 milljónir kr. Gjöld umfram tekjur voru 484,3 milljónir kr. og ríkisframlag 451 milljón kr. Tekjuhalli ársins varð 33,3 milljónir kr. Höfuðstóllinn lækkaði því úr 40,4 milljónum kr. í ársbyrjun í 7,0 milljónir kr. í árslok 2011.

Árið 2011 er þriðja heila starfsár Sjúkratrygginga Íslands. Veruleg þróun er enn í starfseminni bæði hvað varðar verkefni og samstarf við Tryggingastofnun ríkisins (TR). Tilflutningar hafa orðið á milli gjaldaliða frá fyrra ári vegna breytinga á samkomulagi við TR.

Rekstrarliðir	2011	2010	2009
Laun og launatengd gjöld	590.490	563.180	521.835
Annar rekstrarkostnaður	508.564	499.739	428.571
Eignakaup	2.059	9.994	37.619
Samtals gjöld	1.101.113	1.072.913	988.025
Sértekjur	616.783	588.358	441.093
Gjöld að fráðregnum tekjum	484.330	484.555	546.932
Ríkisframlag	451.000	492.100	514.300
Tekjuafgangur (halli)	(33.330)	7.545	(32.632)
Höfuðstóll	7.047	40.377	32.832

Skipting útgjalda eftir kostnaðarliðum



Þjónustukaup

Þjónustukaup Sjúkratrygginga Íslands af TR hafa áhrif á skiptingu kostnaðarliða. Þjónustukaupin færast undir aðkeypta sérfræðiþjónustu og skrifstofukostnað, en um er að ræða vinnuafli, húsnæðisliði o.fl. Hlutfall kostnaðarliða verður því annað þegar SÍ hefur að fullu yfirtekið þessi verkefni frá TR.

Starfsmannayfirlit

Í árslok 2011 var fjöldi starfsmanna 105 og hafði þeim fækkað úr 106 eða um 1 frá árslokum 2010. Fjöldi stöðugilda í árslok var 99,52 og hafði fækkað úr 100,6 eða um 1,08 frá árslokum 2010. Konur voru 83 í árslok 2011 eða 79% og karlar 22 eða 21%. Konum fjölgaði um 1% frá árinu 2010 og karlmönnum fækkaði sem því nam.

Háskólamenntaðir starfsmenn voru 47 eða 44,76% starfsmanna í 45,33 stöðugildum á árinu 2011 en voru 48 árið áður. Konur í þessum hópi voru 32 eða 68,1% en karlar 15 eða 31,9%.

Aðrir starfsmenn voru 58 í 54,19 stöðugildum á árinu 2011. Þeir eru 55,24% starfsmanna í 54,45% stöðugilda. Konur í þessum hópi eru 51 en karlar 7.

Starfsmannavelta á árinu 2011 var 12,4% en var 11,3% á árinu 2010.

Fjöldi	2011			2010		
	Samtals	Konur	Karlar	Samtals	Konur	Karlar
Fjöldi starfsmanna	105	79%	22%	106	78%	22%
Fjöldi stöðugilda	99,52			100,6		

Menntunarhlutfall	2011		2010	
	Fjöldi	%	Fjöldi	%
Starfsmenn hjá BHM	47	44,8	48	45,3
Starfsmenn hjá SFR og öðrum stéttarfélagum	58	55,2	58	54,7
Starfsmannavelta		12,4%		11,3%

Annáll 2011

Sjúkratryggingar

Breytingar á lögum um sjúkratryggingar nr. 112/2008, lögum um almannatryggingar nr. 100/2007, lyfjalögum nr. 93/1994 og reglugerðum á árinu 2011.

Lög

Nr. 155/2011

Lög um breytingu á lögum um sjúkratryggingar, nr. 112/2008, með síðari breytingum (samningar Sjúkratrygginga Íslands, frestun). 29.12.2011

Nr. 126/2011

Lög um breytingar á ýmsum lögum vegna heildarendurskoðunar á lögum um Stjórnarráð Íslands. 29.9.2011

Nr. 178/2011

Lög um breytingu á lögum um almannatryggingar, lögum um atvinnuleysistryggingar, lögum um málefni aldraðra og lögum um málefni fatlaðs fólks, með síðari breytingum. 29.12.2011

Nr. 136/2011

Lög um breytingu á lögum nr. 95/2000, um fæðingar- og foreldraorlof, með síðari breytingum (EES-reglur o.fl.). 30.9.2011

Nr. 51/2011

Lög um breytingu á lögum nr. 100/2007, um almannatryggingar, með síðari breytingum. 26.5.2011

Nr. 177/2011

Lög um breytingu á lyfjalögum, nr. 93/1994, með síðari breytingum. 29.12.2011

Nr. 42/2011

Lög um breytingu á lögum nr. 65/1974, um ávana- og fíkniefni, og lyfjalögum, nr. 93/1994, með síðari breytingum (flutningur leyfa og undanþágna til Lyfjastofnunar og gjaldtaka). 12.05.2011

Reglugerðir

Nr. 1345/2011

Gjaldskrá Sjúkratrygginga Íslands fyrir tæknifrjövgun sem ekki hefur verið samið um. 2.2.2012

Nr. 1249/2011

Auglýsing um (1.) breytingu á gjaldskrá Sjúkratrygginga Íslands, nr. 703/2010, fyrir tannlækningar sem ekki hefur verið samið um skv. IV. kafla laga nr. 112/2008, um sjúkratryggingar. 30.12.2011

Nr. 1226/2011

Reglugerð um breytingu á reglugerð nr. 1025/2008, um sjúkradagpeninga. 28.12.2011

Nr. 1186/2011

Reglugerð um (2.) breytingu á reglugerð nr. 721/2009 um þjálfun sem sjúkratryggingar taka til og hlutdeild sjúkratryggðra í kostnaði við þjálfun. 23.12.2011

Nr. 1176/2011

Reglugerð um heilbrigðisþjónustu við þá sem ekki eru sjúkratryggðir samkvæmt lögum um sjúkratryggingar og greiðslur þeirra fyrir heilbrigðisþjónustuna. 21.12.2011

Nr. 1175/2011

Reglugerð um hlutdeild sjúkratryggðra í kostnaði vegna heilbrigðisþjónustu. 21.12.2011

Nr. 1170/2011

Reglugerð um (4.) breytingu á reglugerð nr. 403/2010, um greiðsluþátttöku sjúkratrygginga við kaup á lyfjum. 21.12.2011

Nr. 1169/2011

Reglugerð um (3.) breytingu á reglugerð nr. 333/2011 um endurgreiðslu kostnaðar vegna þjónustu sjálfstætt starfandi sérgreinalækna sem starfa án samnings við Sjúkratryggingar Íslands. 21.12.2011

Nr. 1168/2011

Reglugerð um (1.) breytingu á reglugerð nr. 698/2010 um þátttöku sjúkratrygginga í kostnaði við tannlækningar. 21.12.2011

Nr. 1167/2011

Reglugerð um (1.) breytingu á reglugerð nr. 917/2011 um þátttöku sjúkratrygginga í kostnaði við tæknifrjógvanir sem veittar eru án samnings við Sjúkratryggingar Íslands. 21.12.2011

Nr. 1039/2011

Reglugerð um (1.) breytingu á reglugerð nr. 408/2011 um tímabundna tannlæknaþjónustu án endurgjalds fyrir börn tekjulágra foreldra. 7.11.2011

Nr. 1024/2011

Reglugerð um (2.) breytingu á reglugerð nr. 333/2011 um endurgreiðslu kostnaðar vegna þjónustu sjálfstætt starfandi sérgreinalækna sem starfa án samnings við Sjúkratryggingar Íslands. 31.10.2011

Nr. 1004/2011

Gjaldskrá Sjúkratrygginga Íslands fyrir einnota áhöld og efni. 31.10.2011

Nr. 1003/2011

Auglýsing um (2.) breytingu á gjaldskrá Sjúkratrygginga Íslands nr. 334/2011 fyrir þjónustu sérgreinalækna sem ekki hefur verið samið um. 31.10.2011

Nr. 926/2011

Gjaldskrá Sjúkratrygginga Íslands fyrir tæknifrjógvun sem ekki hefur verið samið um. 7.10.2011

Nr. 918/2011

Reglugerð um (1.) breytingu á reglugerð nr. 712/2010 um brýna lækni meðferð erlendis þegar ekki er unnt að veita nauðsynlega aðstoð hér á landi. 6.10.2011

Nr. 917/2011

Reglugerð um þátttöku sjúkratrygginga í kostnaði við tæknifrjógvanir sem veittar eru án samnings við Sjúkratryggingar Íslands. 6.10.2011

Nr. 862/2011

Auglýsing um staðfestingu á breytingu á gjaldskrá Sjúkratrygginga Íslands nr. 703/2010 fyrir tannlækningar sem ekki hefur verið samið um skv. IV. kafla laga nr. 112/2008, um sjúkratryggingar. 22.9.2011

Nr. 567/2011

Reglugerð um breytingu á reglugerð nr. 1025/2008, um sjúkradagpeninga. 7.6.2011

Nr. 527/2011

Auglýsing um (1.) breytingu á gjaldskrá Sjúkratrygginga Íslands nr. 334/2011 fyrir þjónustu sérgreinalækna sem ekki hefur verið samið um. 26.5.2011

Nr. 521/2011

Reglugerð um (1.) breytingu á reglugerð nr. 333/2011 um endurgreiðslu kostnaðar vegna þjónustu sjálfstætt starfandi sérgreinalækna sem starfa án samnings við Sjúkratryggingar Íslands. 25.5.2011

Nr. 520/2011

Reglugerð um (3.) breytingu á reglugerð nr. 403/2010 um greiðsluþátttöku sjúkratrygginga við kaup á lyfjum. 25.5.2011

Nr. 519/2011

Reglugerð um (1.) breytingu á reglugerð nr. 721/2009 um þjálfun sem sjúkratryggingar taka til og hlutdeild sjúkratryggðra í kostnaði við þjálfun. 24.5.2011

Nr. 426/2011

Reglugerð um breytingu á reglugerð nr. 403/2010, um greiðsluþátttöku sjúkratrygginga við kaup á lyfjum. 28.4.2011

Nr. 408/2011

Reglugerð um tímabundna tannlæknaþjónustu án endurgjalds fyrir börn tekjulágra foreldra. 26.4.2011

Nr. 334/2011

Gjaldskrá Sjúkratrygginga Íslands fyrir þjónustu sérgreinalækna sem ekki hefur verið samið um. 1.4.2011

Nr. 333/2011

Reglugerð um endurgreiðslu kostnaðar vegna þjónustu sjálfstætt starfandi sérgreinalækna sem starfa án samnings við Sjúkratryggingar Íslands. 1.4.2011

Nr. 35/2011

Reglugerð um daggjöld fyrir hjúkrunar-, dvalar- og dagvistarrými sem ekki eru á föstum fjárlögum árið 2011. 21.1.2011

Nr. 1233/2011

Reglugerð um fjárhæðir bóta almannatrygginga og félagslegrar aðstoðar fyrir árið 2012. 28.12.2011

Nr. 1229/2011

Reglugerð um (6.) breytingu á reglugerð nr. 213/1991 um greiðslur vasapeninga sjúkratryggðra. 28.12.2011

Nr. 1129/2011

Reglugerð um brottfellingu reglugerðar nr. **1166/2007** um styrki Tryggingastofnunar ríkisins vegna þjónustu sjálfstætt starfandi talmeinafræðinga sem eru án samnings við heilbrigðis- og tryggingamálaráðherra, með síðari breytingu. 13.12.2011

Nr. 568/2011

Reglugerð um breytingu á reglugerð nr. 1009/2010, um fjárhæðir frítekjumarka (tekjumarka) almannatrygginga og félagslegrar aðstoðar fyrir árið 2011. 7.6.2011

Nr. 565/2011

Reglugerð um fjárhæðir bóta almannatrygginga og félagslegrar aðstoðar fyrir árið 2011. 7.6.2011

Nr. 335/2011

Reglugerð um (2.) breytingu á reglugerð nr. 541/2002 um endurgreiðslu slysatrygginga á nauðsynlegum kostnaði vegna sjúkrahjálpar. 1.4.2011

Nr. 35/2011

Reglugerð um daggjöld fyrir hjúkrunar-, dvalar- og dagvistarrými sem ekki eru á föstum fjárlögum árið 2011. 21.1.2011

Nr. 520/2011

Reglugerð um (3.) breytingu á reglugerð nr. 403/2010 um greiðsluþátttöku sjúkratrygginga við kaup á lyfjum. 25.5.2011

Nr. 426/2011

Reglugerð um breytingu á reglugerð nr. 403/2010, um greiðsluþátttöku sjúkratrygginga við kaup á lyfjum. 28.4.2011

Yfirlit yfir samninga í gildi í árslok 2011

- Læknafélag Reykjavíkur (LR) f.h. almennra lyflækna, augnlækna, barnalækna, blóðfræðinga, efnaskipta- og innkirtlalækna, endurhæfingarlækna, geðlækna, gigtarlækna, háls- nef- og eyrnalækna, húðlækna, krabbameinslækna, kvensjúkdómalækna, lungnalækna, lýtalækna, sérfræðinga í meltingarsjúkdómum, nýrnalækna, ofnæmis- og ónæmislækna, skurðlækna, smitsjúkdómalækna, svæfingarlækna, taugalækna, þvagfæraskurðlækna og öldrunarlækna, um sérfræðilæknishjálp, samningurinn gildi til 31. mars 2011. Frá 1. apríl 2011 greitt skv. reglugerð.
- LR um endurgreiðslu fyrir einnota efni og áhöld sem notuð eru við störf sérfræðinga, samningurinn gildi til 31. október 2011. Frá 1. nóvember 2011 greitt skv. reglugerð.
- Rammasamningur við bæklunarlækna um bæklunarlækningar utan sjúkrahúsa, samningurinn gildi til 31. mars 2011. Frá 1. apríl 2011 greitt skv. reglugerð.
- Samstarfssamningur við Íslenska bæklunarlæknafélagið um fagleg málefni.
- Samkomulag við barnageðlækna um geðlækningar utan sjúkrahúsa, samkomulagið gildi til 31. mars 2011. Frá 1. apríl 2011 greitt skv. reglugerð.
- Samkomulag við félag hjartalækna um hjartalækningar utan sjúkrahúsa, samkomulagið gildi til 31. mars 2011. Frá 1. apríl 2011 greitt skv. reglugerð.
- Barnalæknaþjónustan ehf. um vaktþjónustu í barnalækningum.
- LR f.h. Læknisfræðilegrar myndgreiningar um læknisfræðilega myndgreiningu.
- Íslensk myndgreining ehf. um læknisfræðilega myndgreiningu.
- Sérfræðingar í líffærameinafræði, sem starfa á Vefjarannsóknastofunni, Álfheimum 74 um rannsóknir í líffærameinafræði.
- Rannsóknarstofan í Glæsibæ um blóðmeina- og efnameinafræðirannsóknir.
- Rannsóknarstofan í Domus Medica um blóðmeina- og efnameinafræðirannsóknir, sameinuð Rannsóknarstofunni í Glæsibæ þann 1. september 2011.
- Rannsóknastofan í Mjódd ehf. um blóðmeina- og efnameinafræðirannsóknir.
- Ellen Mooney um rannsóknir í húðmeinafræði.
- Rannsóknastofa í lyfja- og eiturefnafræði um lyfja og eiturefnarannsóknir.
- Frumurannsókn ehf. um rannsóknir í frumumeinafræði.
- Rannsóknastofur Landspítala um rannsóknir í klínískri lífefnafræði, blóðmeinafræði, ónæmisfræði, sýklafræði og veirufræði.
- Rammasamningur við smærri stofnanir um rannsóknir sem pantaðar eru af sjálfstætt starfandi læknum.
- Laserlækning ehf. um lasermeðferð.
- Húðlæknastöðin um lasermeðferð.
- Útlitslækning um lasermeðferð.
- LaserSjón ehf. um aðgerðir með excimer leysitækni.
- Sjónlag hf. um aðgerðir með excimer leysitækni.
- LaserSjón ehf. um augasteinsaðgerðir.
- Sjónlag hf. um augasteinsaðgerðir.
- Augnlæknar Reykjavíkur um aðgerðir með leysitækni vegna gláku.
- IVF Iceland um tæknifrjóvganir, samningurinn gildi til 30. september 2011. Frá 1. október 2011 greitt skv. reglugerð.
- Sjúkrahúsið á Akureyri um liðskiptaaðgerðir.
- Sjúkrahúsið á Akureyri um augasteinsaðgerðir.
- Sjúkrahúsið á Akureyri um þjónustu sérfræðings í taugalækningum.
- Sjúkrahúsið á Akureyri um þjónustu sérfræðings í húðlækningum.
- Sjúkrahúsið á Akureyri um þjónustu sérfræðings í efnaskipta- og innkirtlalækningum.
- Sjúkrahúsið á Akureyri um rannsóknir í líffærameinafræði.
- Heilbrigðisstofnun Austurlands um þjónustu sérfræðings í húðlækningum.
- Heilbrigðisstofnun Vesturlands um aðstöðu og svæfingar v/ tannlækninga.

- Heilbrigðisstofnun Vesturlands um sérfræðiþjónustu í hjartalækningum.
- Heilbrigðisstofnun Suðurlands um þjónustu bæklunarlæknis, gilti til 31. maí 2011.
- Heilbrigðisstofnun Suðurlands um þjónustu öldrunarlæknis.
- Heilbrigðisstofnun Suðurlands um þjónustu barnalæknis.
- Heilbrigðisstofnun Suðurlands um þjónustu húðsjúkdómalæknis.
- Læknavaktin um móttökuvakt á höfuðborgarsvæðinu.
- Læknavaktin um vitjanþjónustu á höfuðborgarsvæðinu.
- Rammasamningur við heimilislækna utan heilsugæslu.
- Læknafélag Íslands um þjónustu heimilislækna á læknastofum utan heilsugæslu.
- Rammasamningur við sjálfstætt starfandi sjúkrahjálfa um sjúkrahjálfun.
- Félag sjálfstætt starfandi sjúkrahjálfa um faglegt samstarf.
- Rammasamningur um göngudeildarsjúkrahjálfun á nokkrum heilbrigðisstofnunum.
- Samkomulög við einstaka sjúkrahjálfa til að sinna þjónustu við dreifðar byggðir.
- Sjálfsbjörg Akureyri um sjúkrahjálfun.
- Landspítalinn um sjúkrahjálfun á sjúkrahótelu.
- Rammasamningur við talmeinafræðinga um talmeinaþjónustu.
- Félag talkennara og talmeinafræðinga um faglegt samstarf.
- Samkomulög við einstaka talmeinafræðinga til að sinna þjónustu við dreifðar byggðir.
- Gigtarfélagið um iðjubjálfun.
- Sjálfsbjörg Akureyri um iðjubjálfun.
- Praut ehf. um þverfaglega endurhæfingu fyrir einstaklinga með vefjagigt.
- Karitas um hjúkrun í heimahúsum.
- Heilsueflingarmiðstöðin um hjúkrun í heimahúsum.
- Heimahlynning á Akureyri um hjúkrun í heimahúsum.
- Umönnun á Akureyri um hjúkrun í heimahúsum.
- Landspítalinn um hjúkrun stómasjúklinga í heimahúsum.
- Landspítalinn um tilvísanir aðstoð og aðstöðu við þjónustu Karitas.
- Landspítalinn um samstarf við heimahjúkrun barna.
- Sjúkrahúsið á Akureyri um tilvísanir aðstoð og aðstöðu við þjónustu Heimahlynningar á Akureyri.
- Sjúkrahúsið á Akureyri um tilvísanir aðstoð og aðstöðu við þjónustu Umönnunar á Akureyri.
- Rammasamningur við ljósmæður vegna fæðinga og umönnunar sængurkvenna í heimahúsum.
- Rammasamningur við sálfræðinga um sálfræðimeðferð fyrir börn og unglunga.
- BUGL um tilvísanir í sálfræðimeðferð.
- Heilsugæsla höfuðborgarsvæðisins um tilvísanir í sálfræðimeðferð.
- Greiningar- og ráðgjafastöð ríkisins um tilvísanir í sálfræðimeðferð.
- Heilbrigðisstofnun Suðurlands um tilvísanir í sálfræðimeðferð.
- SÁÁ um áfengis- og vímuefna meðferð á sjúkrahúsinu Vogu .
- SÁÁ um dagdeildarþjónustu fyrir áfengissjúka.
- SÁÁ um göngudeildarþjónustu fyrir áfengissjúka.
- Rammasamningur við tannlækna um forvarnareftirlit þriggja, sex og tólf ára barna.
- Tannlæknadeild Háskóla Íslands um tannlækningar fyrir sjúkratryggð börn.
- Landspítali og HÍ um tímabundna tannlæknaþjónustu án endurgjalds fyrir börn.
- Húðlæknastöðin ehf. vegna ljósameðferðar vegna húðsjúkdóma.
- Rammasamningur um ljósameðferðir vegna húðsjúkdóma.
- Landspítali um ökuhæfnismat (endurhæfingardeild Grensási).
- Landspítali um ígræðslu nýrna frá lifandi gjöfum.
- Landspítali um stofnfrumumeðferð.
- Landspítali um innæðaviðgerðir vegna æðagúla í höfði.
- Landspítali um kuðungsígræðslu.
- Landspítali um einingarverð og gjaldskrá v/ verka unnin á dag- og göngudeildum.
- Landspítali um umsýslu og greiðslu kostnaðar vegna S-merktra lyfja.

- Sjúkrahúsið á Akureyri um umsýslu og greiðslu kostnaðar vegna S-merktra lyfja.
- Landspítali um rúmmálastýrðar öndunarvéla í heimahúsum ásamt þjónustu (CPAP, BIPAP).
- Landspítali um lyf veitt á göngu- og dagdeildum blóð- og krabbameinsdeilda.
- Landspítali vinnureglur um lækni meðferðir erlendis.
- Landspítali um heimflutning og gjörgæslu fyrir sjúkratryggða sem sendir hafa verið af Siglinganefnd til Gautaborgar.
- Landspítali um radiofrequency ablation (RFA) meðferð við krabbameini í lifur.
- Landspítali um söfnun og flutning á eitilfrumum frá Svíþjóð til Íslands og um chimerismapróf.
- Landspítali vegna framkvæmdar á samningi SÍ og Sahlgrenska sjúkrahússins í Gautaborg.
- Landspítali - tímabundinn samningur vegna aðgerða við parkinsonsveiki og rafhlöðuskipti.
- Landspítali um aðgerð til að ljúka leiðréttingu á kyni.
- Landspítali um hjartalokuskripti með þræðingartækni.
- Landspítali um innri geislun v. krabbameins í blöðruhálskirtli.
- Landspítali og Errex samstarfssamningur um nýrnagjafa.
- Landspítali samkomulag vegna samnings SÍ og Skåne Care um hjartaskurðlækningar á börnum.
- Skåne Care AB Lund Sweden um hjartaaðgerðir á börnum.
- Children's Hospital í Boston um meðferð barna.
- Íslenska kirkjan í Svíþjóð um aðstoð við sjúklinga í Gautaborg.
- Karolinska University Hospital um stofnfrumumeðferð.
- Karolinska University Hospital um meðferð með geislun (Gamma Knife).
- Rigshospitalet Kaupmannahöfn um þjónustu með PET – SCAN.
- Rikshospitalet í Noregi um Psoriasis meðferð.
- Sahlgrenska International Care Gautaborg um líffæragjafir og þjónustu.
- Ingibjörgu Helgadóttir hjúkrunarfræðingur um aðstoð við sjúklinga í Stokkhólmi og nágrenni sem þangað fara á vegum Sjúkratrygginga Íslands.
- Níní Jónasdóttir hjúkrunarfræðingur um aðstoð við sjúklinga í Lundi og nágrenni.
- Samningar í kjölfar útboðs um bæklunarskó ásamt tilheyrandi þjónustu við Kollidoor ehf., Orthos ehf., Stoð hf., Stoðtækni Skósmiðju ehf. og Stoðtækjafræðinginn ehf.
- Samningar í kjölfar útboðs um spelkur og viðaukasamningur um viðhalds og viðgerðarþjónustu við Orthos ehf., Stoð hf., Össur hf. og Stoðtækjafræðinginn ehf.
- Samningar í kjölfar útboðs um gervilimi og viðaukasamningur um viðhalds og viðgerðarþjónustu við Orthos ehf., Stoð hf. og Össur hf.
- Samningar í kjölfar útboðs um bað- og salernishjálpartæki við Fastus ehf., Eirberg ehf., Icepharma ehf., Stoð ehf. og Öryggismiðstöð Íslands hf.
- Rammasamningar í kjölfar útboðs um sjúkrarúm, persónulyftara og fylgihluti Dimar ehf., Eirberg ehf., Fastus ehf., Fönix ehf., Icepharma hf., Öryggismiðstöð Íslands hf., Stoð hf. og Svefn og heilsu ehf.
- Rammasamningar og viðaukasamningar um þjónustu í kjölfar útboðs um bleiur, netbuxur, bindi o.fl. við Logaland hf og Rekstrarvörur hf.
- Samningar í kjölfar útboðs um vinnustóla og sérstaka barnastóla við Fastus ehf., Eirberg ehf., Stoð hf. og Öryggismiðstöð Íslands hf.
- Samningar í kjölfar útboðs um hjólastóla við Fastus ehf., Eirberg ehf., Icepharma ehf., Stoð hf. og Öryggismiðstöð Íslands hf.
- Samningur um fylgihluti í kjölfar útboðs um setur og bök í hjólastóla við Stoðtækjafræðinginn ehf.
- Samningar um gönguhjálpartæki við Fastus ehf., Eirberg ehf., Icepharma ehf. og Stoð ehf.
- Rammasamningar í kjölfar útboðs um þvagleggi og þvagpoka við Actavis hf., Vistor ehf., Icepharma ehf. og Medor ehf.
- Samningar í kjölfar útboðs um öryggiskallkerfisþjónustu við Securitas ehf., Öryggismiðstöð Íslands hf. og Slökkvilið Ísafjarðar
- Rammasamningur í kjölfar útboðs um næringu um slöngu með tilheyrandi fylgihlutum og næringardrykkjum við Icepharma ásamt samningi um dreifingu/afhendingu og leigu og viðhald á dælum til notkunar í heimahúsum.
- Samningur um næringu um slöngu með tilheyrandi fylgihlutum og næringardrykkjum við Icepharma.

- Samningur um kaup og þjónustu varðandi amínósýrunæringu við Icepharma.
- Samningur við Ísaga ehf. vegna súrefnisþjónustu.
- Samningar við Donnu ehf. og Ísaga ehf. um litlar, léttar og hreyfanlegar súrefnissíur.
- Samningur við Landspítala vegna hjúkrunarfræðilegrar ráðgjafar um súrefnisþjónustu í heimahúsum.
- Samkomulag við Landspítala um insúlíndætur (göngudeild sykursjúkra og göngudeild sykursjúkra barna).
- Samkomulag við Landspítala (göngudeild lungna, ofnæmis og gigtar) og Lyra sf um mótefnaskortsdætur.
- Samkomulag við Landspítala um raförvunartæki vegna vandamála í grindarbotni (göngudeild þvagfæraskurðeildar).
- Samkomulag við Landspítala um TNS raförvunartæki (endurhæfingardeild Grensási).
- Samkomulag við Sjúkrahúsið á Akureyri um TNS raförvunartæki (endurhæfingardeild Kristnesi).
- Samningur við FSA um húsnæðisaðstöðu og hjálpartækjaráðgjöf á Kristnesi.
- Samningar við Rafeyri ehf. á Akureyri og Faxa ehf. í Vestmannaeyjum um viðgerðarþjónustu vegna hjálpartækja.
- Samningur við verktakalækna um mat á varanlegri læknisfræðilegri örorku af völdum slysa sem bótaskyld eru hjá Sjúkratryggingum Íslands.
- Samningur við Endurhæfingu ehf. um ráðgjöf sjúkraþjálfara í setstöðuráðgjafarteymi hjálpartækjamiðstöðvar Sí.
- Þjónustusamningur við Reykjalund vegna starfsemi Reykjalundar og Hleinar um endurhæfingu.
- Þjónustusamningur við Náttúrulækningafélag Íslands vegna HNLFI.
- Þjónustusamningur við Styrktarfélag lamaðra og fatlaðra um þjálfun.
- Þjónustusamningur við Endurhæfingu ehf. um sjúkraþjálfun fyrir fatlaða.
- Þjónustusamningur við Hjartavernd.
- Þjónustusamningur við Krabbameinsfélagið um krabbameinsleit.
- Þjónustusamningur við Bláa Lónið um húðmeðferð.
- Samningur um rekstur Heilsugæslustöðvarinnar Salahverfi Kópavogi, um heilsugæslu.
- Samningur við Slökkvilið höfuðborgarsvæðisins um sjúkraflutninga.
- Samningur við Brunavarnir Suðurnesja um sjúkraflutninga á svæði heilbrigðisstofnunar Suðurnesja að undansk. Grindavík.
- Samningur við Akureyrarkaupstað um sjúkraflutninga á svæði heilsugæslustöðvarinnar á Akureyri.
- Þjónustusamningur við Akureyrarkaupstað um rekstur heilsugæslustöðvar ásamt þjónustu við fanga.
- Þjónustusamningur við Akureyrarkaupstað um öldrunarþjónustu á Akureyri.
- Þjónustusamningur um sjúkrahótel við Sinnum ehf.
- Samningur við Rauða kross Íslands um útvegum og rekstur bifreiða/tækjabúnaðar til sjúkraflutninga.
- Flugfélagið Ernir um tafarlausan sjúkraflutning til útlanda, í þeim tilvikum þegar ekki er unnt að nýta áætlunarflug.
- Mýflug um tafarlausan sjúkraflutning til útlanda, í þeim tilvikum þegar ekki er unnt að nýta áætlunarflug.
- Landhelgisgæslan um tafarlausan sjúkraflutning til útlanda, í þeim tilvikum þegar ekki er unnt að nýta áætlunarflug.
- Flugleiðir um afslátt fyrir sjúklinga á millilandaflugi.
- Samningur í kjölfar útboðs við Mýflug um sjúkraflug á Norðursvæði.
- Samkomulag við Mýflug um sjúkraflug til Vestmanneyja.
- Flugfélag Íslands um sjúkrarúm í innanlandsflugi.
- Landhelgisgæslan um sjúkraflug með þyrlu.
- Akureyrarbær um þjónustu sjúkraflutningsmanna við sjúkraflug með sjúkraflugvélum innanlands.
- Sjúkraflug ehf. um þjónustu fylgdarmanna í áætlunarflugi innanlands.
- Samningur við Sveitarfélagið Hornafjörður (heilsugæsla og öldrunarþjónusta).
- Samningur við Heimilislæknastöðina hf. um kaup á þjónustu (Heilsugæslustöðin í Lágmúla).
- Þjónustusamningur við Heimaþjónustu Reykjavíkur um heimahjúkrun.

Umboð Sjúkratrygginga Íslands 2011

Umboð:	Heimilisfang:	P.nr.:
Akranes	Stillholti 16-18	300
Akureyri	Hafnarstræti 107	600 -
Blönduós	Hnjúkabyggð 33	540
Bolungarvík	Aðalstræti 12	415
Borgarnes	Bjarnarbraut 2	310
Búðardalur	Miðbraut 11	370
Eskifjörður	Strandgötu 52	735
Hafnarfjörður	Bæjarhrauni 18	220
Hólmavík	Hafnarbraut 25	510
Húsavík	Útgarði 1	640
Hvolsvöllur	Austurvegi 6	860
Höfn í Hornafirði	Hafnarbraut 36	780
Ísafjörður	Hafnarstræti 1	400
Kópavogur	Dalvegi 18	201
Ólafsfjörður	Ólafsvegi 3	625
Patreksfjörður	Aðalstræti 92	450
Reykjanesbær	Vatnsnesvegi 33	230
Sauðárkrókur	Suðurgötu 1	550
Selfoss	Hörðuvöllum 1	800
Seyðisfjörður	Bjólfsögðu 7	710
Siglufjörður	Gránugötu 6	580
Stykkishólmur	Borgarbraut 2	340
Vestmannaeyjar	Heiðarvegi 15	900
Vík í Mýrdal	Ránarbraut 1	870

Sjúkratryggingar
Staðtölur
2011

Útgjöld sjúkratrygginga

Tafla 1.1 Útgjöld sjúkratrygginga í samanburði við útgjöld hins opinbera 2002-2011, milljónir kr.
Health insurance in comparison with public expenditure on health care 2002-2011, ISK million

	Sjúkratryggingar ¹⁾	Heilbrigðisútgjöld hins opinbera ²⁾	Hlutfall
	<i>Health insurance¹⁾</i>	<i>Public expenditure on health care²⁾</i>	<i>Ratio</i>
2002	12.659	67.879	18,6%
2003	13.926	71.344	19,5%
2004	14.949	74.637	20,0%
2005	14.970	78.807	19,0%
2006	16.229	87.431	18,6%
2007	17.707	98.160	18,0%
2008	22.158	111.688	19,8%
2009	30.837	118.328	26,1%
2010	29.317	114.633	25,6%
2011	29.985	115.589	25,9%

Skýringar:

1) Útgjöld vegna daggjaldastofnana eru ekki talin með í útgjöldum sjúkratrygginga í samræmi við framsetningu fjárlaga og ársreiknings.

2) Heimild: Hagstofa Íslands

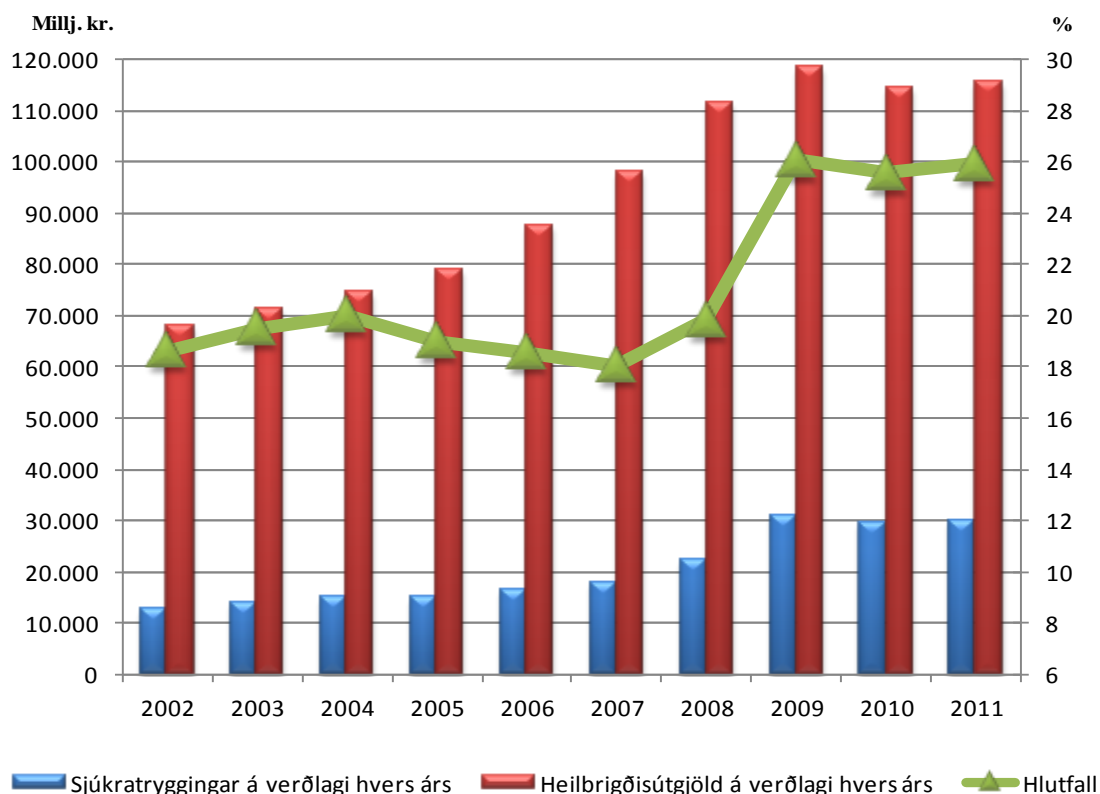
Notes:

1) Numerous special health care institution are not included in health insurance figures in accordance to the presentation in State Budget and Annual Accounts.

2) Statistics Iceland

Útgjöld sjúkratrygginga sem hlutfall af útgjöldum hins opinbera til heilbrigðismála 2002-2011

Health insurance and public expenditure on health care 2002-2011



Tafla 1.2 Útgjaldaflokkar sjúkratrygginga 2007-2011, í milljónum kr.

Health insurance (health care outside institutions) by type of expenditure 2007–2011, ISK million

	2007	2008	2009	2010	2011	
Lækniskostnaður	3.939	4.925	5.745	5.636	5.838	Medical treatment
Almenn læknishjálp ⁷⁾	26	0	204	200	193	General
Sérfræðilæknishjálp ⁸⁾	3.623	4.616	5.226	5.019	5.205	Specialist
Læknisvottorð og annað greitt vegna lækna ¹⁾	5	3	6	9	8	Payments for health certificates issued by doctors
Leiðrétting v/greiðslna til lækna, 2003-2005	Correction regarding payments to doctors, 2003-2005
Endurgreiðslur til sjúklinga	285	305	309	409	432	Reimbursement on grounds of discount certificate
Endurgreiðsla v/ sérfræðinga án samnings	Other reimbursement to specialists
Rannsóknir og slysaþjónustur	186	259	291	266	284	Research and emergency services
Rannsóknir á rannsóknarstofum stofnana	186	259	291	266	284	Research in institutions
Aðrar heilbrigðisstéttir		0	1	0	0	Other health professionals
Lyf	7.055	9.287	10.743	9.594	9.333	Medicine
Lyfjabúðir ²⁾	7.055	9.287	10.743	9.594	9.333	Pharmacy
Lyf með S-merkingu ⁶⁾			4.850	4.859	5.285	"S-labelled" medications
Hjálpartæki ³⁾	1.858	2.129	2.475	2.696	2.795	Assistive technology equipment
Næring og sérfaði ⁹⁾	148	196	291	265	215	Nutrition and special nourishment
Hjúkrun í heimahúsum	110	129	152	185	201	Home nursing
Þjálfun	1.561	1.872	2.224	1.757	1.748	Rehabilitation and therapy
Sjúkraþjálfun	1.432	1.645	1.813	1.543	1.672	Physical therapy
Iðjuþj., v/afleiðinga alvarl. og langv. sjúkd. og slysa	10	19	25	24	23	Occupational therapy
Talþj., v/afleiðinga alvarl. langvinnra sjúkd. og slysa	40	16	18	27	36	Speech therapy
Endurhæfing	78	191	367	163	0	Rehabilitation
Endurgreiðslur til sjúklinga	1	1	2	1	0	Reimbursement to patients
Ýmis önnur þjálfun					17	Other therapy
Tannlækningar	1.274	1.381	1.370	1.298	1.323	Dental care for
Tannl. fyrir börn, unglíngja, aldraða og öryrkja ⁴⁾	976	1.047	1.016	964	966	Children, teenagers, retirement and invalidity pensioners
Tannl. v/alvarl. meðfædd. galla, slysa og fleira	298	334	354	334	357	Connate and chronically ill patients, accident patients
Sjúkraflutningar og ferðir innanlands	273	335	346	373	431	Ambulance service and domestic travel costs of patients
Sjúkraflutningar	58	70	62	66	75	Ambulance service
Ferðakostnaður sjúklinga innanlands	216	265	284	307	356	Domestic travel costs of patients
Bryn meðferð erlendis	676	1.061	1.522	1.510	1.613	Treatment abroad, acute
Sjúkdómsmeðferð, brýn erlendis	586	920	1.325	1.330	1.405	Treatment abroad, acute
Ferðakostn. v/brýnnar sjúkdómsmeðf. erlendis	90	141	197	180	208	Travel costs of patients due to acute treatment abroad
Sjúkrakostnaður v/ veikinda og slysa erlendis ⁵⁾	104	121	266	275	243	Treatment abroad because of injuries and sickness
Sjúkrakostnaður vegna veikinda og slysa erlendis	33	38	77	46	50	Treatment abroad because of injuries and sickness
Sjúkrahjálp v/gagnkvæmra alþjl. samn. óendurkræft	72	83	189	229	193	Domestic treatment of foreign nationals
Sjúkradagpeningar	190	203	181	190	216	Per-diem sickness benefits
Annað	202	146	213	238	225	Other
Kostn. v. fæðinga og umönnunar sængurkvenna í he	96	116	143	160	149	Births at home and after birth care at home
Endurgreiðsla umtalsverðs læknis- og lyfjakostnaðar	3	2	2	2	2	Reimbursement of high treatment and drug costs
Sérstök húðsjúkdómameðferð	100	29	28	30	30	Special skin treatment
Áfengis- og fíkniefnameðferð, göngudeildarþjónusta			40	40	40	Alcohol and drug treatment, outpatient ward
Kostnaður ótalinn annars staðar	3	-1	0	6	5	Other
Sjúkrakostn. innlendir LSH / Beinmergs-, nýrnaígræðsla ofl.	131	115	167	176	236	Treatment by LSH / bone marrow and kidney transplant etc.
Samtals	17.707	22.158	30.837	29.317	29.985	Total expenditure
Sértekjur: Framlög frá A-hluta stofnunum				147		
Gjöld umfram sértekjur				29.170		

Skýringar:

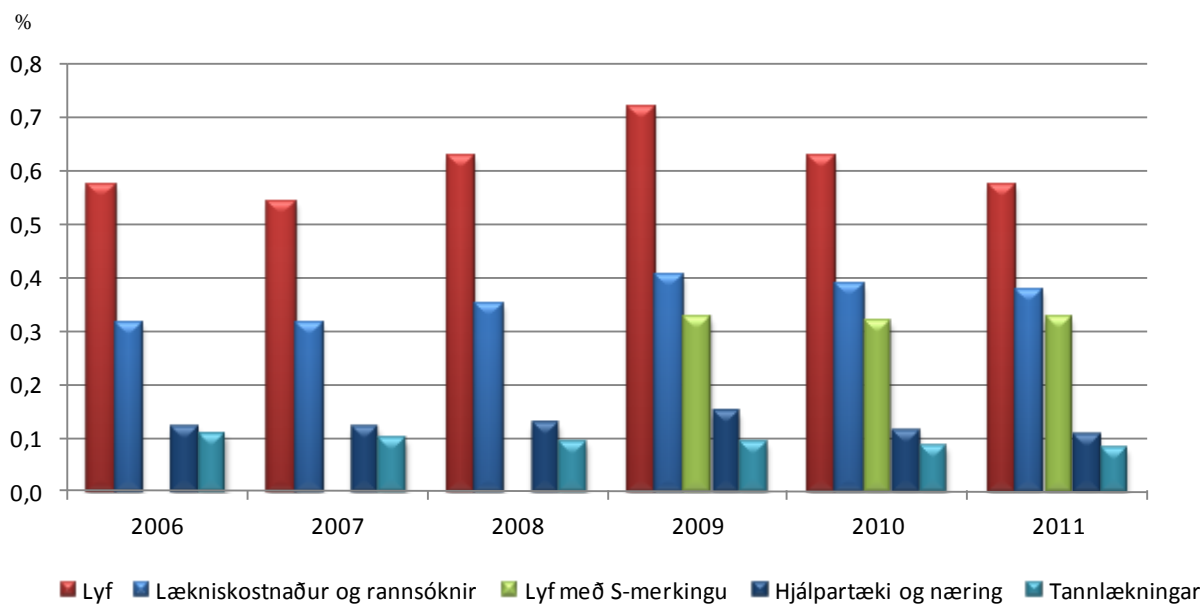
- 1) Reglur um greiðslur fyrir lækni vottorð hafa breyst mikið á tímabilinu.
- 2) Lyf til lyfjabúðaásamt endurgreiðslu til sjúklinga.
- 3) Ný reglugerð um bílakaupastyrki frá og með janúar 2009.
- 4) Reglum um þátttöku í tannlæknaþjónu var breytt talsvert í lok árs 2009.
- 5) Varðandi breytingar milli árána 2008 og 2009 sjá skýringu 10. í ársreikningi sjúkratrygginga 2009.
- 6) S merkt lyf. Lyf sem eru eingöngu notuð á eða í tengslum við sjúkrastofnun.
- 7) Heilsugesla höfuðborgarsvæðis sá um greiðslur 2007 og 2008. Sí tók aftur við greiðslum 2009.
- 8) Frá 1. apríl 2011 eru sérgreinalæknar ekki með samning við SÍ.
- 9) Breyting á reglugerð um styrki til kaupna á næringarefnum og sérfaði 1. jan. 2011.

Notes:

- 1) Rules regarding payments for health certificate, issued by doctors have changed a lot in recent years.
- 2) Drugs to pharmacies with refunds to patients.
- 3) According to regulation dated January 1st. 2003 and January 2009.
- 4) Rules on patients participation in dental care changed in 1999 and again in 2009.
- 5) Regarding changes from 2008 to 2009 see explanation nr 10 in annual report 2009.
- 6) "S-labelled" medications are those used in outpatient care and only intended for hospital use and are specially provided for in the State Budget.
- 7) Primary Health Care of the Capital Area was in charge of payments 2007 and 2008. IHI commenced payments in 2009.
- 8) From 1st of April 2011 contracts between the Icelandic Health Insurance and specialists are no longer in effect.
- 9) Change in regulation dated January 1st. 2011 regarding nutrition and special nourishment.

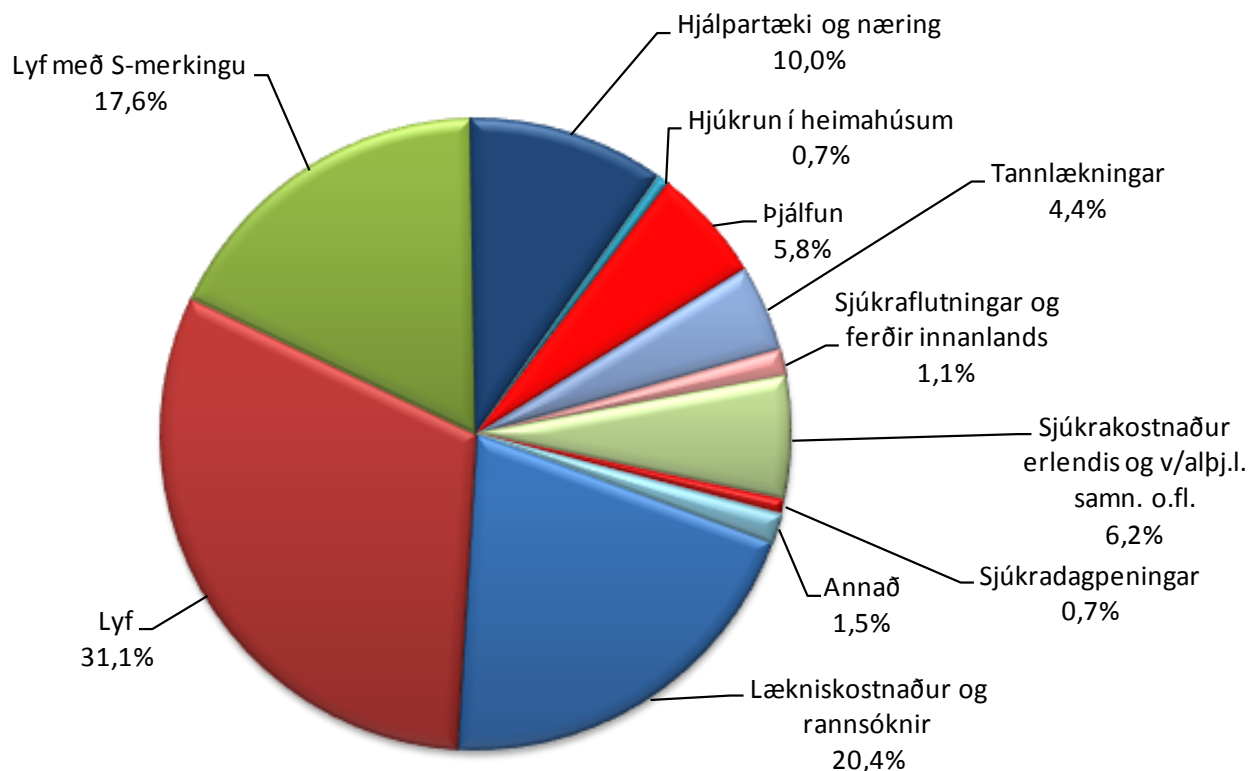
Stærstu útgjaldaflokkar sjúkratrygginga í hlutfalli af landsframleiðslu 2006-2011

Largest health insurance type expenditure as a percentage of GDP 2006-2011



Útgjöld sjúkratrygginga, hlutfallsleg skipting 2011

Health insurance expenditures, percentage breakdown 2011



Tafla 1.3 Lyfjaútgjöld eftir lyfjaflokkum 2009-2011, millj. kr.

Drug expenditure by ATC-group 2009-2011, million ISK

Lyfjaflokkur (ATC)	2009	2010	2011	Breyting 2010-2011		Category
				millj. kr.	%	
				Change 2010-2011	million ISK	
A Meltinfæra- og efnaskiptalyf	1.462	1.410	1.442	32	2,2	Alimentary tract and metabolism
B Blóðlyf	255	256	227	-30	-11,5	Blood and blood forming organs
C Hjarta- og æðasjúkdómalyf	1.353	900	880	-20	-2,2	Cardiovascular system
D Húðlyf	168	164	154	-10	-6,4	Dermatologicals
G Þvagfæra- og kvensjúkdómalyf og kynhormón	689	667	650	-17	-2,6	Genito urinary system and sex hormones
H Hormónalyf önnur en kynhormónar	178	171	173	2	1,3	Systemic hormonal preparations
J Sýkingalyf	99	98	90	-8	-7,8	Antiinfectives for systemic use
L Æxlishefjandi- og ónæmislyf	572	556	543	-13	-2,3	Antineoplastic and immunomodulating agents
M Vöðvasjúkdóma- og beinagrindalyf	418	309	308	0	-0,2	Musculo-skeletal system
N Tauga- og geðlyf	3.960	3.685	3.460	-225	-6,1	Nervous system
P Sníklalyf	9	7	7	-1	-8,3	Antiparasitica
R Öndunarferalyf	1.221	1.040	1.090	50	4,8	Respiratory system
S Augn- og eyrnalyf	321	300	276	-24	-8,1	Sensory organs
V Ýmis lyf	38	30	33	4	11,7	Various
Lyfjaútgjöld samtals	10.743	9.594	9.333	-261	-2,7	Total drug expenditure

Skýring:

Greining kostnaðar er byggð á gögnum úr tölfræðigagnagrunni SÍ.

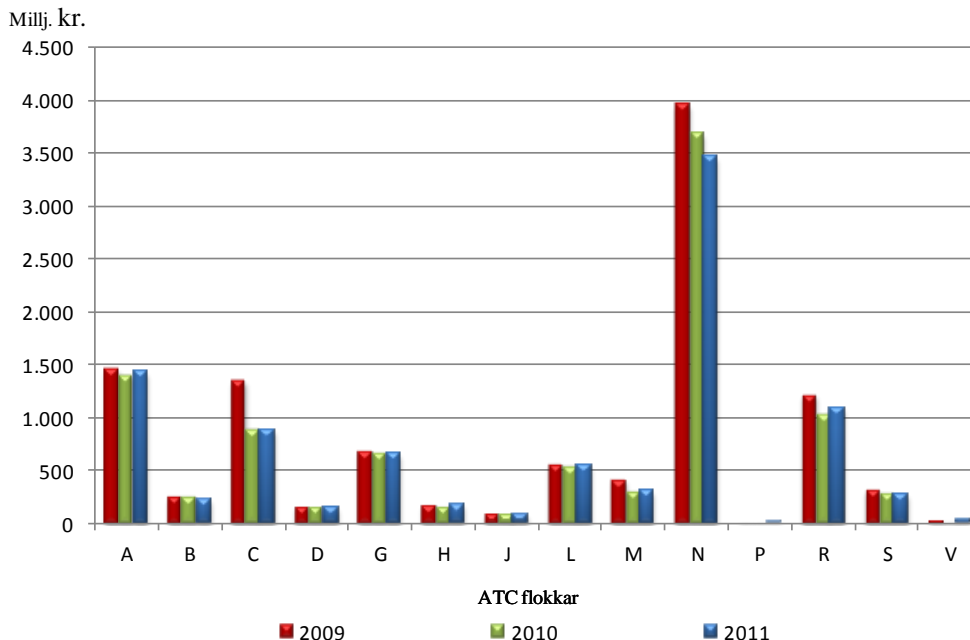
Note:

Expenditure analysis is based on data from Icelandic Health Insurance (IHI) Database.

Lyfjamál*

Lyfjaútgjöld eftir lyfjaflokkum 2009-2011, millj.kr.

Drug expenditure by ATC-group 2009-2011, million ISK



*(S-merkt lyf (sjúkrahúslyf) undanskilin)

Tafla 1.4 Lyfjaútgjöld SÍ, 25 kostnaðarmestu lyfjaflokkarnir 2010-2011, millj. kr.
Drug expenditure by SÍ, the 25 top selling ATC group 2010-2011, million ISK

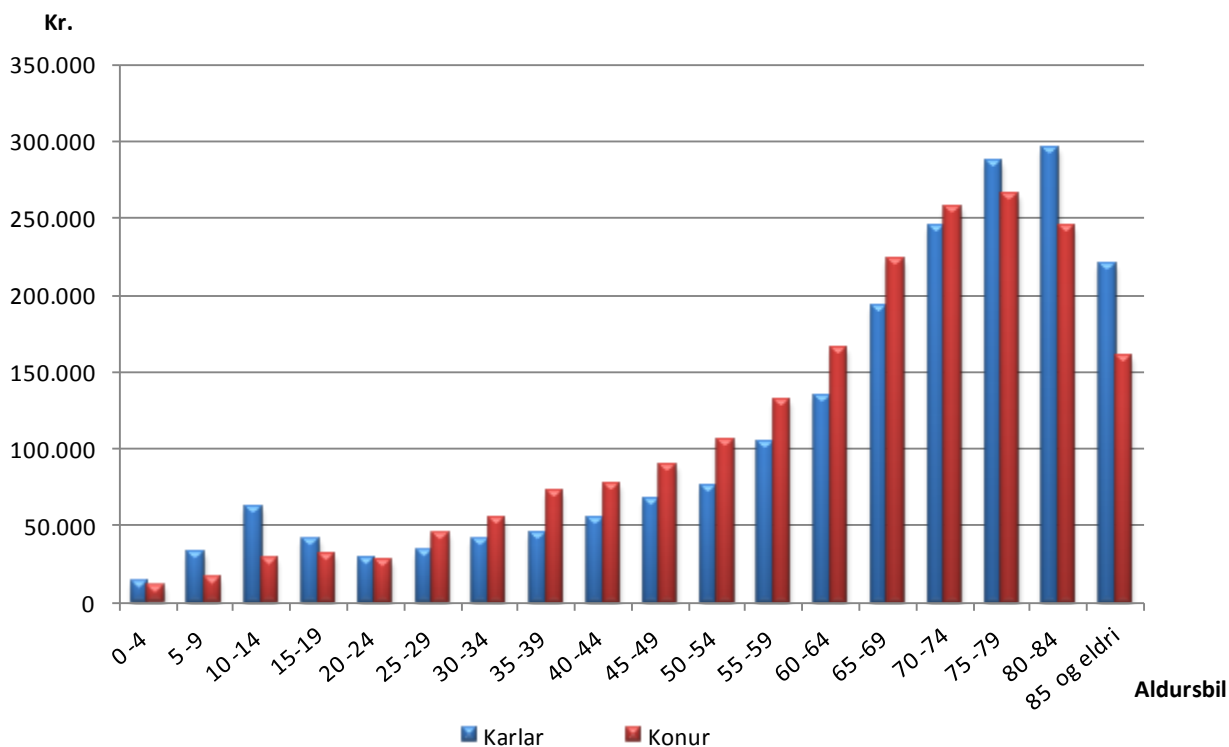
Lyfjaflokkur (ATC)	2010	Röð	2011	Röð	Breytingar frá fyrra ári, millj.kr. %		Category	
					million ISK	%		
					Change from last year,			
Örvandi lyf, lyf notuð við ADHD og lyf sem efla heilastarfsemi	N06B	728	(3)	764	(1)	36	5,0	<i>Psychostimulants, agents used for ADHD and nootropics</i>
Geðrofslyf (neuroleptica/ antipsychotica)	N05A	701	(4)	756	(2)	55	7,9	<i>Antipsychotics</i>
Flogaveikilyf	N03A	761	(1)	687	(3)	-74	-9,8	<i>Antiepileptics</i>
Adrenvirk lyf til innúðunar	R03A	565	(5)	619	(4)	54	9,5	<i>Adrenergics, inhalants</i>
Þunglyndislyf (antidepressiva)	N06A	739	(2)	518	(5)	-221	-29,9	<i>Antidepressants</i>
Lyf við sársjúkdómi og maga- og vélindis bakflæði	A02B	472	(6)	465	(6)	-8	-1,6	<i>Drugs for peptic ulcer and gastro-oesophageal reflux disease (gord)</i>
Insúlín og skyld lyf	A10A	294	(8)	317	(7)	23	7,9	<i>Insulins and analogues</i>
Blóðsykurslækkandi lyf nema insúlín	A10B	297	(7)	301	(8)	4	1,3	<i>Blood glucose lowering drugs, excl. insulins</i>
Önnur lyf til innúðunar gegn teppusjúkdómum í öndunarvegi	R03B	276	(9)	277	(9)	0	0,2	<i>Other drugs for obstructive airway diseases, inhalants</i>
Lyf til ónæmisbælingar	L04A	235	(11)	250	(10)	15	6,5	<i>Immunosuppressants</i>
Dóþamínvirk lyf	N04B	236	(10)	229	(11)	-7	-3,1	<i>Dopaminergic agents</i>
Bólqueyðandi lyf, nema barksterar	M01A	212	(14)	217	(12)	5	2,4	<i>Antiinflammatory and antirheumatic products, non-steroids</i>
Gláku- og ljósopsþrenngjandi lyf	S01E	233	(12)	210	(13)	-23	-9,8	<i>Anticlaucoma preparations and miotics</i>
Ópíóíðar	N02A	203	(15)	186	(14)	-17	-8,3	<i>Opioids</i>
And-hormónar og skyld efni	L02B	216	(13)	186	(15)	-31	-14,1	<i>Hormone antagonists and related agents</i>
Gónadótrópín og önnur lyf með örvandi áhrif á egglos	G03G	196	(16)	178	(16)	-18	-9,0	<i>Gonadotropins and other ovulation stimulants</i>
Önnur þvagfæralyf, þ.á.m. krampalosandi lyf	G04B	178	(17)	175	(17)	-3	-1,5	<i>Other urologicals, incl. antispasmodics</i>
Segavarnalyf	B01A	174	(18)	154	(18)	-20	-11,5	<i>Antithrombotic agents</i>
Lyf til temprunar á blóðfitu	C10A	130	(21)	135	(19)	5	4,0	<i>Lipid modifying agents, plain</i>
Beta-blokkarar, óblandaðir	C07A	134	(20)	132	(20)	-2	-1,7	<i>Beta blocking agents</i>
Lyf gegn þarmabólgu	A07E	125	(22)	128	(21)	4	3,0	<i>Intestinal antiinflammatory agents</i>
Lyf við heilabilun (anti-dementia drugs)	N06D	139	(19)	128	(22)	-11	-7,7	<i>Anti-dementia drugs</i>
Angiótensín II blokkar í blöndum	C09D	121	(23)	109	(23)	-12	-9,7	<i>Angiotensin II antagonists and diuretics</i>
Östrógen	G03C	99	(24)	96	(24)	-2	-2,5	<i>Estrogens</i>
Hormónar og skyld efni	L02A	94	(25)	94	(25)	0	0,2	<i>Hormones and related agents</i>
Samtals		7.559		7.313		-246	-3,3	Total drug expenditure

Tafla 1.5 Lyfjaútgjöld og greiðslubátttaka SÍ eftir kyni og aldri 2010-2011

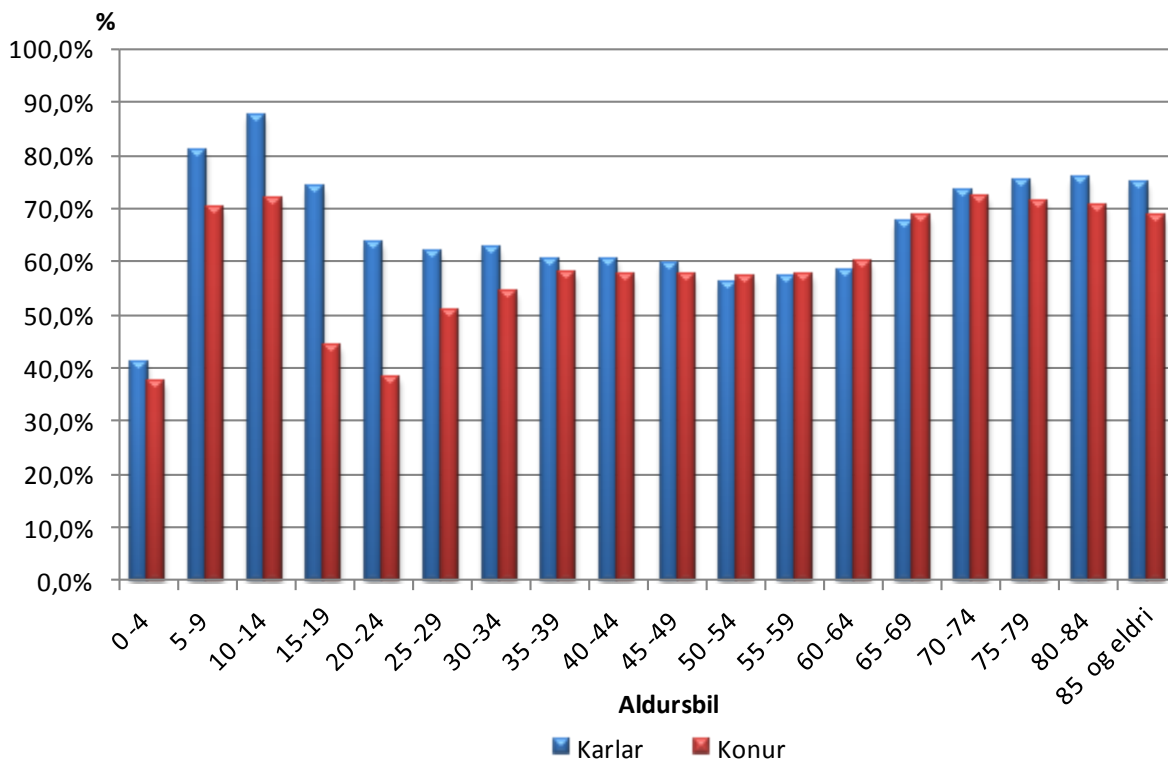
Drug expenditure and reimbursement by IHI by sex and age 2010-2011

Aldursbil	Greiðsla SÍ/1000 íbúa á dag per. aldursbil árið 2010		Greiðsla SÍ/1000 íbúa á dag per. aldursbil árið 2011		Reiknuð greiðslubátttaka SÍ 2011 m.v. hámarksverð		
	Karlar	Konur	Karlar	Konur	Karlar	Konur	Samtals
	<i>Expenditure IHI/1000 age group 2010</i>		<i>Expenditure IHI/1000 age group 2011</i>		<i>Calculated IHI expenditure 2011 with reference to maximum retail price</i>		
<i>Age group</i>	<i>Men</i>	<i>Women</i>	<i>Men</i>	<i>Women</i>	<i>Men</i>	<i>Women</i>	<i>Total</i>
0 -4	15.340	11.196	14.137	10.868	40,9%	37,3%	39,3%
5 -9	34.094	16.930	32.927	16.550	80,8%	70,3%	77,1%
10 -14	58.981	27.513	62.597	28.302	87,5%	71,9%	82,1%
15-19	38.035	31.757	40.560	31.575	74,1%	44,2%	57,6%
20 -24	30.861	28.636	28.839	28.032	63,5%	38,4%	48,3%
25 -29	32.843	46.910	33.346	44.335	62,1%	50,7%	55,1%
30 -34	42.480	59.435	40.783	55.357	62,6%	54,3%	57,6%
35 -39	47.731	76.840	45.181	71.930	60,3%	57,9%	58,8%
40 -44	56.318	87.041	55.106	76.888	60,4%	57,7%	58,8%
45 -49	71.313	93.113	66.778	89.477	59,6%	57,5%	58,4%
50 -54	77.841	113.167	75.494	105.771	55,9%	57,1%	56,5%
55 -59	107.757	140.245	104.024	131.476	57,2%	57,6%	57,4%
60 -64	139.484	178.986	134.585	165.302	58,5%	59,9%	59,2%
65 -69	212.046	238.280	192.162	223.107	67,3%	68,6%	68,0%
70 -74	252.832	268.201	244.870	257.537	73,2%	72,1%	72,6%
75 -79	290.536	277.227	287.069	265.844	75,3%	71,5%	73,3%
80 -84	301.806	253.906	295.874	245.123	75,9%	70,6%	73,1%
85 og eldri	216.434	167.075	219.845	160.321	74,9%	68,5%	71,2%
			Samtals		65,5%	60,2%	62,6%

Greiðsla SÍ árið 2011 á 1000 íbúa á dag, eftir kyni og aldri
Reimbursement 2011 by the IHI per 1000 inhabitants per day



Reiknuð greiðslubátttaka SÍ 2011, eftir kyni og aldri, m.v. hámarksverð
Calculated reimbursement 2011 by SÍ, with reference to maximal retail price

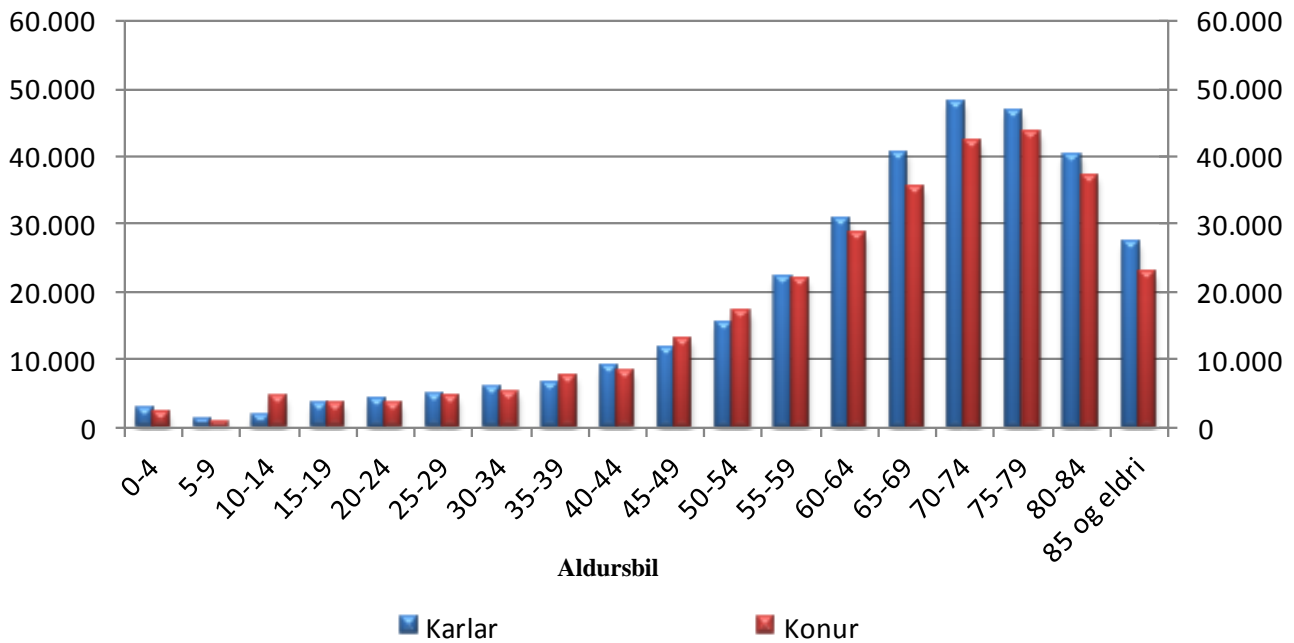


Tafla 1.6 Lyfjaútgjöld SÍ í fjórum kostnaðarmestu lyfjaflokkunum eftir aldri og kyni, kr.
Drug expenditure by the SSSI in the four most costly ATC-group by sex and age

Aldursbil Age distribution	A - Meltingafæra- og efnaskiptalyf		C -Hjarta- og æðasjúkdómalyf		N - Tauga- og geðlyf		R - Öndunarfæralyf	
	Greiðsla SÍ/1000 íbúa á dag		Greiðsla SÍ/1000 íbúa á dag		Greiðsla SÍ/1000 íbúa á dag		Greiðsla SÍ/1000 íbúa á dag	
	<i>Reimbursement by the SSSI /1000 inhabitants per day</i>		<i>Reimbursement by the SSSI /1000 inhabitants per day</i>		<i>Reimbursement by the SSSI /1000 inhabitants per day</i>		<i>Reimbursement by the SSSI /1000 inhabitants per day</i>	
	<u>kr.</u>		<u>kr.</u>		<u>kr.</u>		<u>kr.</u>	
	Karlar	Konur	Karlar	Konur	Karlar	Konur	Karlar	Konur
	<i>Men</i>	<i>Women</i>	<i>Men</i>	<i>Women</i>	<i>Men</i>	<i>Women</i>	<i>Men</i>	<i>Women</i>
0-4	2.789	2.295	976	299	940	587	6.637	4.798
5-9	1.132	864	602	355	21.160	8.174	3.253	2.515
10-14	1.914	4.511	552	359	50.941	16.083	4.331	2.881
15-19	3.426	3.394	444	299	26.690	18.517	3.527	3.826
20-24	4.324	3.554	212	184	17.444	16.062	2.680	3.017
25-29	4.727	4.570	268	419	21.332	22.485	2.746	3.069
30-34	5.882	5.076	515	677	25.257	24.846	3.138	3.262
35-39	6.566	7.580	1.058	1.522	25.185	31.246	3.094	5.027
40-44	9.033	8.117	2.055	2.123	29.144	37.480	3.958	6.423
45-49	11.766	12.884	4.484	3.575	31.792	44.102	5.262	9.878
50-54	15.532	17.037	6.948	5.971	31.621	46.427	5.745	12.975
55-59	22.085	21.987	12.480	9.306	36.189	48.651	9.902	18.175
60-64	30.710	28.700	17.472	14.820	38.517	48.209	15.041	25.704
65-69	40.535	35.465	33.162	28.164	41.487	56.940	24.733	37.541
70-74	47.963	42.140	46.908	41.895	41.432	55.231	30.903	42.497
75-79	46.776	43.484	53.134	46.112	50.384	59.247	34.156	41.166
80-84	40.295	36.947	48.474	43.117	54.003	55.791	31.758	31.886
85 og eldri	27.204	22.808	34.416	31.122	38.659	36.718	20.561	15.090

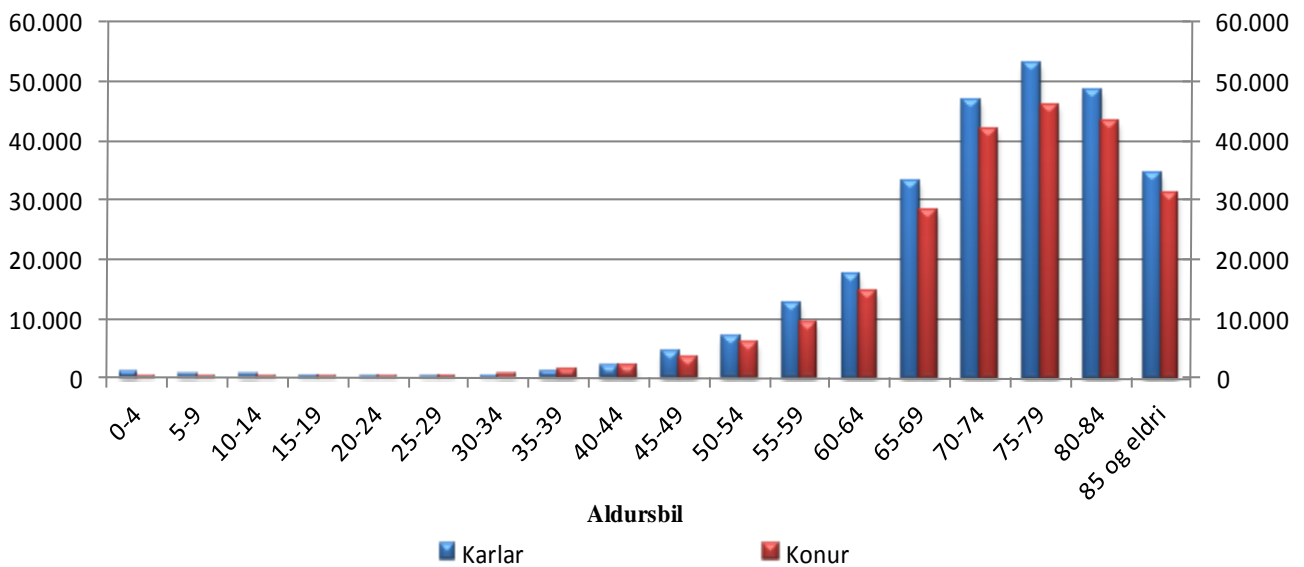
A - Meltingarfæra- og efnaskiptalyf
Greiðsla SÍ á íbúa á dag, eftir kyni og aldri

kr.



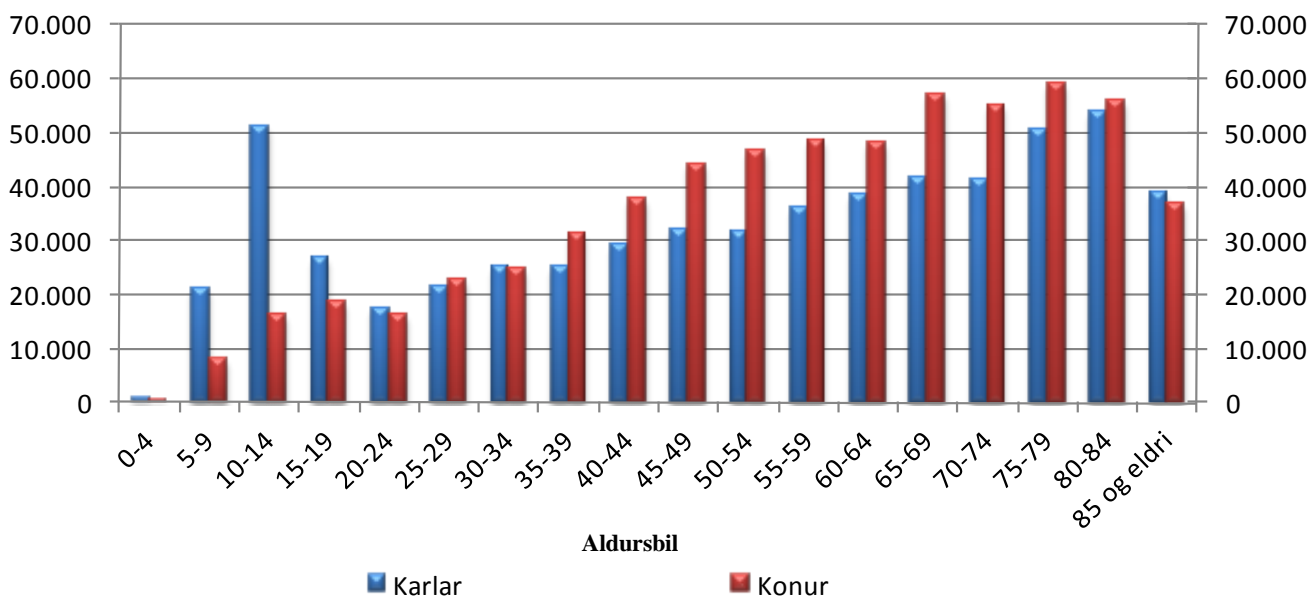
C - Hjarta- og æðasjúkdómalyf
Greiðsla SÍ á 1000 íbúa á dag, eftir kyni

kr.



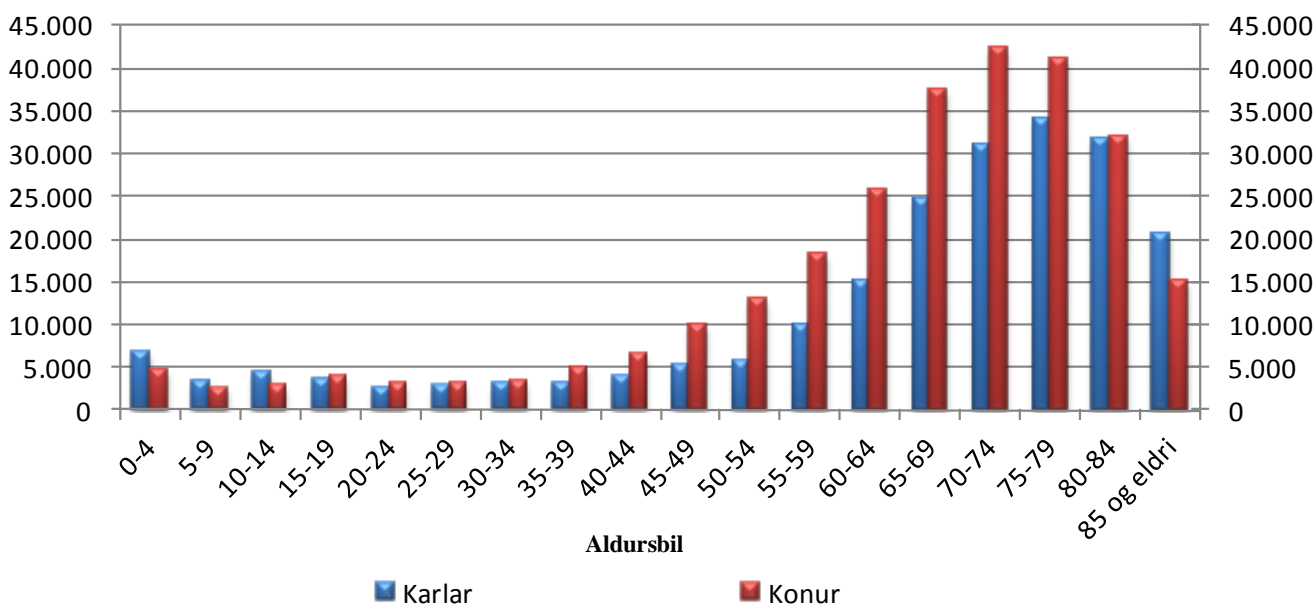
N - Tauga- og geðlyf
Greiðsla SÍ á 1000 íbúa á dag, eftir kyni og aldri

kr.



R - Öndunarfæralyf
Greiðsla SÍ á 1000 íbúa á dag, eftir kyni og aldri

kr.



Læknishjálp

Frh. tafla 1.7 Útgjöld vegna sérgreinalækninga, fjöldi sérgreinalækna, komur og skipting á kostnaði 2011

Social expenditure on specialist care outside institutions, number of specialists, visits and payments by type of speciality 2011

Sérgreinar	Fjöldi sérgreinalækna ¹⁾	Komur	Heildarútgjöld v/sérgreinalækna	Samningsbundinn afsl. við sérgreinalækna	Útgjöld sjúklings v. kaupna á sérgreinalækna þjónustu	Útgjöld v. kaupna á sérgreinalækna	Heildar útgjöld á komu	Útgjöld hjúfallsteg skipting: sjúklingur SÍ	Útgjöld á komu	Þús. kr.			ISK			% Specialities
										Total expenditure/ payments to specialists	Negotiated discount of/on service	Payments by patients to specialists	Total social expenditure to specialists	Total expenditure per visit	Payments by patients per visit	
Augnæknar	34	67.668	550.665	1.326	189.977	359.361	8.118	2.807	5.311	34,6%	65,4%	Ophthalmologists				
Barnlæknar ³⁾	34	50.703	422.629		35.830	386.799	8.335	707	7.629	8,5%	91,5%	Paediatricians				
Bæklunarlæknar	22	32.912	511.699	4.999	164.593	342.108	15.396	5.001	10.395	32,5%	67,5%	Orthopaedic surgeons				
Geðlæknar	33	35.918	391.592	1	118.612	272.979	10.902	3.302	7.600	30,3%	69,7%	Psychiatrists				
Barna- og unglinggeðlæknar	4	3.516	51.983	160	4.531	47.293	14.739	1.289	13.451	8,7%	91,3%	Paediatric psychiatrists				
Háls-, nef- og eyrnalæknar	17	40.614	394.604	2.931	106.083	285.590	9.644	2.612	7.032	27,1%	72,9%	Ear, nose and throat specialists				
Húðlæknar	17	48.567	338.033	188	158.036	179.809	6.956	3.254	3.702	46,8%	53,2%	Dermatologists				
Kvensjúk dómálæknar	23	29.197	262.644		145.452	117.192	8.996	4.982	4.014	55,4%	44,6%	Gynaecologists				
Lyfl. blóðmeinafræðingar	3	3.911	32.171		12.757	19.414	8.226	3.262	4.964	39,7%	60,3%	Internists				
Lyfl. efnaskiptalæknar	8	6.078	42.332		19.977	22.355	6.965	3.287	3.678	47,2%	52,8%	Medicine Endocrinologist				
Lyfl. gigtarlæknar	8	11.868	87.379		35.604	51.775	7.363	3.000	4.363	40,7%	59,3%	Medicine Rheumatologist				
Lyfl. hjartalæknar	25	35.344	390.104		134.510	255.595	11.037	3.806	7.232	34,5%	65,5%	Medicine Cardiologist				
Lyfl. lungnælæknar	11	6.580	56.307		21.935	34.372	8.557	3.334	5.224	39,0%	61,0%	Medicine and pulmonologist				
Lyfl. meltaingarlæknar	15	15.612	290.796		104.704	186.092	18.626	6.707	11.920	36,0%	64,0%	Medicine Gastroenterologist				
Lyfl. nýrnalæknar	2	1.621	16.050		4.765	11.285	9.901	2.939	6.962	29,7%	70,3%	Medicine Nephrologist				
Lyfl. ofn- og ónæmisælæknar	3	2.238	27.290		12.054	15.237	12.194	5.386	6.808	44,2%	55,8%	Medicine Allergy- / Immunologist				
Lyflæknar almennir	1	6	89		43	45	14.750	7.222	7.528	49,0%	51,0%	Specialist in Medicine				
Skurðlæknar	19	14.360	221.173	1.299	65.969	153.905	15.312	4.594	10.718	30,0%	70,0%	Surgeons				
Svæfingarlæknar ²⁾	20	14.370	547.659	13.327	87.876	446.455	37.184	6.115	31.069	16,4%	83,6%	Anaesthesiologists				
Krabbameinslæknar	4	2.281	18.288		6.427	11.861	8.018	2.817	5.200	35,1%	64,9%	Oncologists				
T augalæknar	8	6.358	73.577	525	18.857	54.194	11.490	2.966	8.524	25,8%	74,2%	Neurologists				
Pvægfæralæknar	7	12.641	163.425	83	53.144	110.197	12.922	4.204	8.717	32,5%	67,5%	Urologists				
Öldrunarlæknar	3	1.441	17.290		2.816	14.474	11.999	1.954	10.045	16,3%	83,7%	Geriatricians				
Lýtalæknar	12	9.293	129.564	1	48.504	81.059	13.942	5.219	8.723	37,4%	62,6%	Plastic surgeons				
Samtals klínískir læknar	333	453.097	5.037.345	24.842	1.553.054	3.459.449	11.063	3.428	7.635	31,0%	69,0%	Total clinical doctors				

Frh. tafla 1.7 Útgjöld vegna sérgreinalækninga, fjöldi sérgreinalækna, komur og skipting á kostnaði 2011

Social expenditure on specialist care outside institutions, number of specialists, visits and payments by type of speciality 2011

Sérgreinar	Fjöldi sérgreinalækna ¹⁾	Komur	Heildarútgjöld sérgreinalækna við sérgreinalækna sérgr.læknaþjón. á afsláttar lækna	Samningsbundinn afsl. sérgreinalækna v. kaupna á sérgr.læknaþjón.	Útgjöld sjúklings v. kaupna á sérgr.læknaþjón.	Útgjöld sérgreinalækna v. kaupna á sérgr.læknaþjón.	Heildarútgjöld sérgreinalækna v. kaupna á sérgr.læknaþjón.	Útgjöld sjúklings v. kaupna á sérgr.læknaþjón.	Útgjöld sérgreinalækna v. kaupna á sérgr.læknaþjón.	Útgjöld á komu hlutfallsleg skipting: sjúklingur SÍ			
										Total expenditure/ payments to specialists	Negotiated discount off/on service	Payments by patients to specialists	Payments by patients to specialists
	Number of specialists ¹⁾	Visits	Total expenditure/ payments to specialists	Negotiated discount off/on service	Payments by patients to specialists	Payments by patients to specialists	Total expenditure per visit	Payments by patients per visit	Payments by patients per visit	Total social expenditure per visit	Total expenditure per patient	%	Specialities
			Þús. kr.	Thousand ISK	Kr.	ISK	Kr.	ISK	Kr.	ISK	%		
Augn-Laser v/gláku	1	40	1.626	136	360	1.131	37.263	8.997	28.265	24,1%	75,9%	Special Eye Laser	
Augasteinaaðgerðir ⁴⁾	3	2.290	51.233	8.858	8.858	42.376	22.373	3.868	18.505	17,3%	82,7%	Treatments for lens disorders	
Tæknifrjövgun	1	756	145.315	82.662	82.662	62.654	192.216	109.341	82.875	56,9%	43,1%	In Vitro fertilisation	
Praut, þverfagleg greining og ráðgjf	1	141	9.447	2.827	2.827	6.620	67.000	20.047	46.953	29,9%	70,1%	Praut, new agreement/contract	
Laser v/augnlækninga	2	33	9.065	300	1.436	7.329	265.603	43.502	222.101	16,4%	83,6%	Laser treatment, eyes	
Laser v/húðlækninga	3	2.614	44.873	4.146	13.092	27.635	15.580	5.008	10.572	32,1%	67,9%	Laser treatment, skin	
Rannsóknir á stofum	5	65.008	631.792	18.733	70.365	542.694	9.431	1.082	8.348	11,5%	88,5%	Clinical pathologists	
Rannsóknir utan stofa:													
Rannsóknir LSH ⁵⁾⁶⁾	1	31.745	230.471	10.279	10.279	220.192	7.260	324	6.936	4,5%	95,5%	Laboratory research overall LSH	
Rannsóknir á sjúkrahúsum ⁶⁾	11	5.704	43.698	5.487	5.487	38.211	7.661	962	6.699	12,6%	87,4%	Laboratory research at hospitals	
Ranns. Salus ehf. hgst. Salhverfis ⁸⁾	1	0	20.637			20.637						Reimbursed expenses for research to Salus Ltd.	
Röntgenstofur	2	52.350	895.498	284.490	284.490	611.008	17.106	5.434	11.672	31,8%	68,2%	Radiologists/clinics	
Ýmsir samm. v/sjúkrastofnana, annað en rannsóknir	5	1.345	35.176	2.969	2.969	32.206	26.153	2.208	23.945	8,4%	91,6%	Contracts w/health institution, other then laboratory research	
Samtals	36	162.026	2.118.830	23.314	482.823	1.612.693	12.933	2.980	9.953	23,0%	77,0%	Total	
Alls	369	615.123	7.156.175	48.156	2.035.878	5.072.142	11.555	3.310	8.246	28,6%	71,4%	Total	
Efniskostnaður			474.583			474.583						Material cost	

Skýringar:

Upplýsingar eru m.v. við verkdag.

- 1) Fjöldi sérfræðinga sem hafa starfað á árinu. Sérfræðingar sem starfa einungis hluta úr ári eru meðaldir.
- 2) Koma sjúklings á stofu þar sem hann hitir bæði svæfnigartækni og skuðlækni telst sem tvær komur.
- 3) Umsvif Barnalæknaþjónustunnar ehf. er meðtalin.
- 4) Samningar vegna augasteinaaðgerða. Meðtaldar aðgerðir vegna samninga við sjúkrastofnanir.
- 5) Meðtaldir eru reikningar fyrir erlendar rannsóknir.
- 6) Rannsóknir greiddar til sjúkrastofnana eru vegna beiðna frá sjálfstætt starfandi læknum.
- 7) Praut, nýr samningur tók gildi 1. apríl 2011. Ekki á við að færa inn einingar, samíðum fasta upphæð.
- 8) Salus ehf. nýr samningur tók gildi í júlí 2010.

Notes:

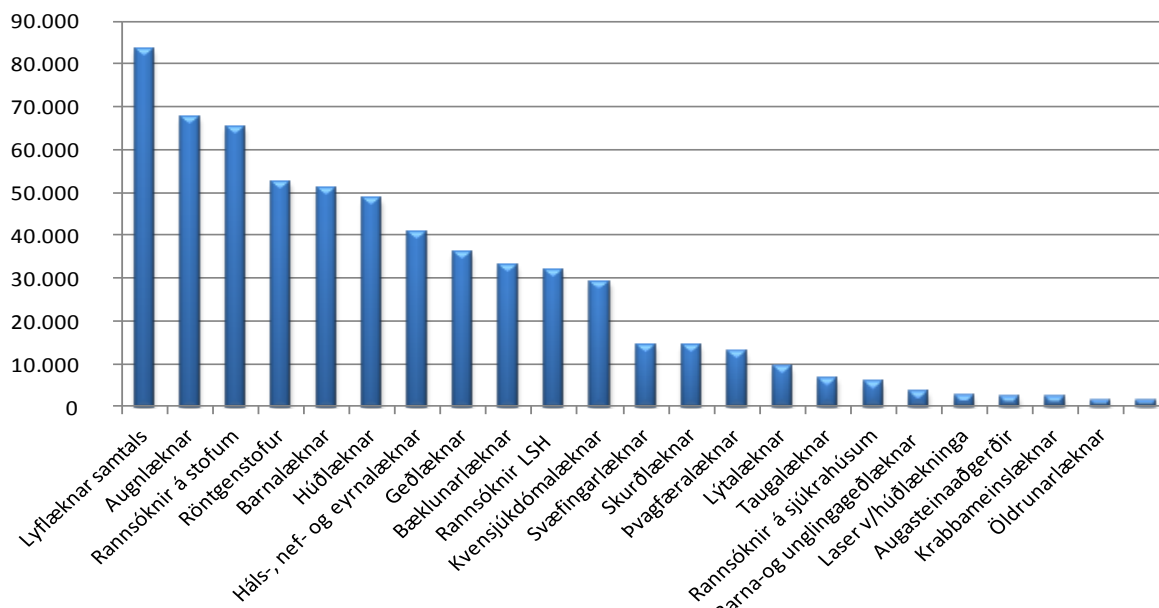
The information is based on the day the service was performed.

- 1) Specialist practicing portion of the year are included.
- 2) The patient's visit in a clinic where he meets both an anaesthesiologist and a surgeon is counted as two visits.
- 3) The paediatrician-service is included.
- 4) Contracts regarding treatments for lens.
- 5) Including invoices regarding laboratory research abroad.
- 6) Laboratory research paid to health institutions because of requests from independent working doctors.
- 7) Praut, new agreement/contract came into force on 1. april 2011
- 8) Reimbursed expenses for research to Salus Ltd.

Komur til sérgreinalækna árið 2011

Visits by type of speciality 2011

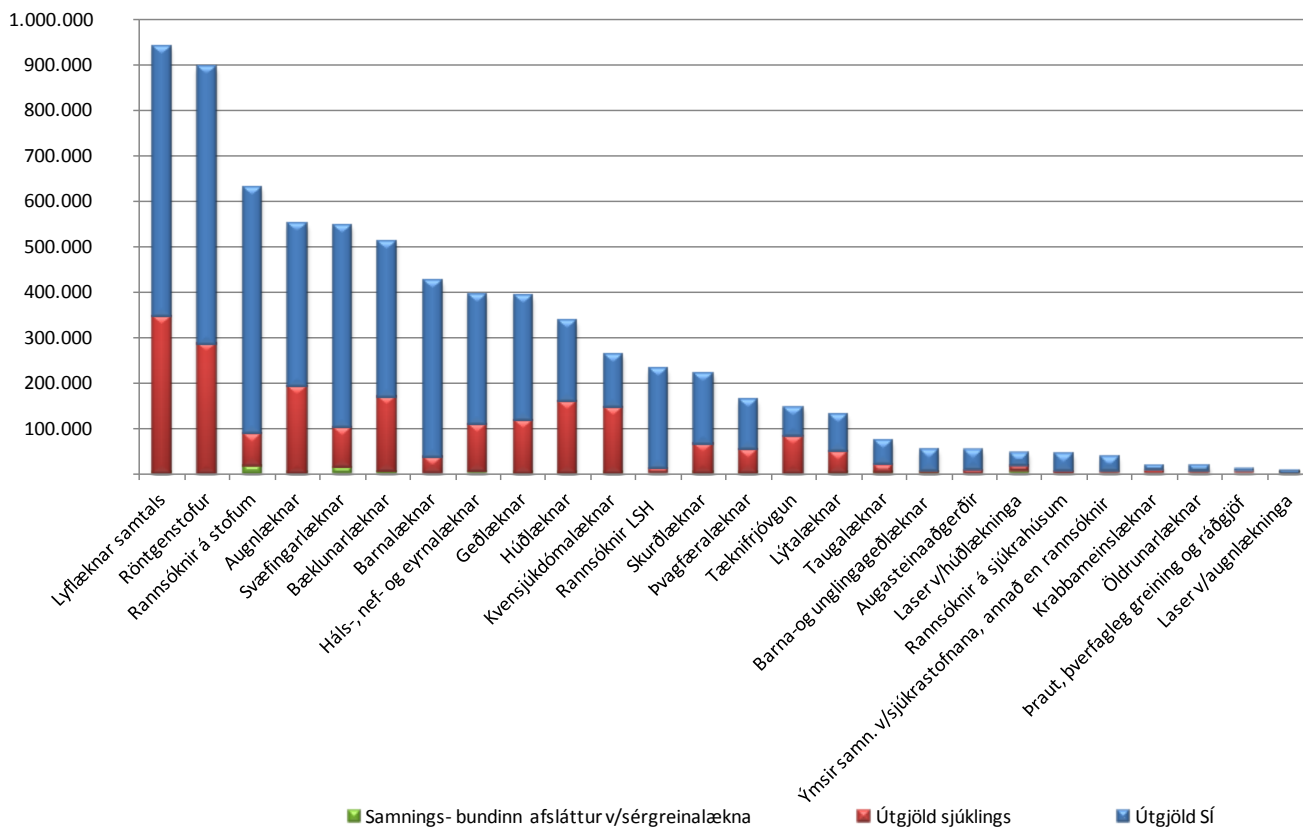
Fjöldi koma



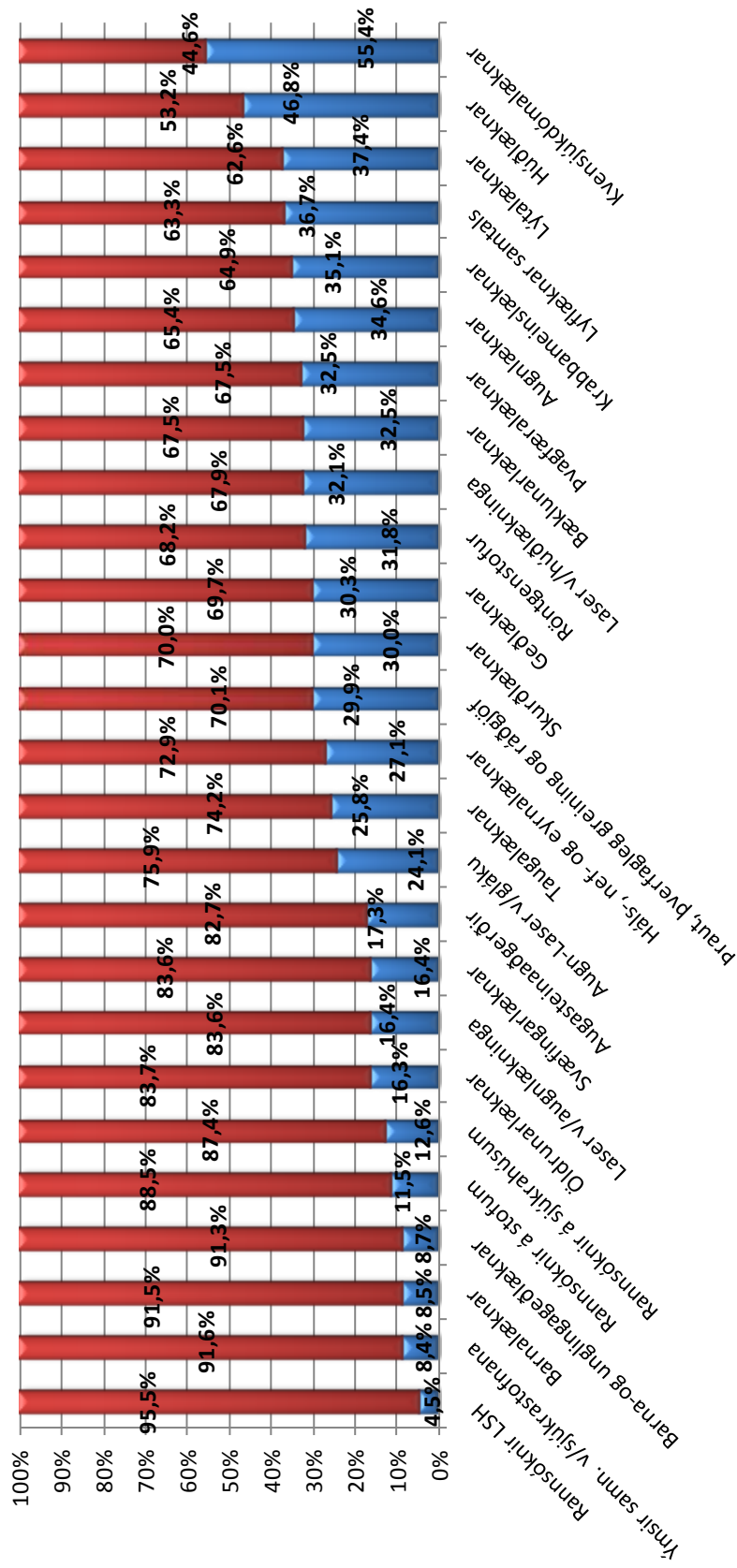
Heildarútgjöld vegna sérgreinalækna 2011

Total expenditure payments to specialists

í þús.kr.



Hlutfallsleg skipting útgjalda á komu 2011
Expenditure payment per visit, patient/IHI



Tannlækningar

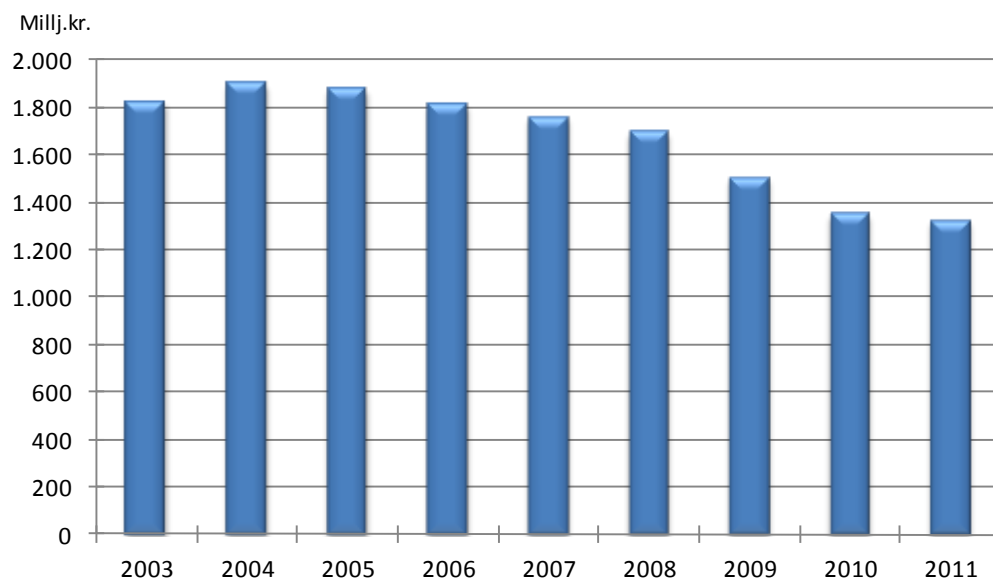
Tafla 1.8 Fjöldi sjúklinga og útgjöld sjúkratrygginga vegna almennra tannlækninga 1995-2011
Number of patients and health insurance expenditure for general dental care 1995-2011

Ár	Börn			Örorkulífeyrisþegar			Elilífeyrisþegar		
	Fjöldi	Útgjöld í þús.kr.	Meðalkostn. kr.	Fjöldi	Útgjöld í þús.kr.	Meðalkostn. kr.	Fjöldi	Útgjöld í þús.kr.	Meðalkostn. kr.
<i>Year</i>	<i>Number</i>	<i>ISK</i> <i>thousand</i>	<i>Mean</i> <i>ISK</i>	<i>Number</i>	<i>ISK</i> <i>thousand</i>	<i>Mean</i> <i>ISK</i>	<i>Number</i>	<i>ISK</i> <i>thousand</i>	<i>Mean</i> <i>ISK</i>
1995	43.303	463.509	10.704	2.567	53.765	20.945	3.922	72.667	18.528
1996	46.230	483.206	10.452	2.700	62.545	23.165	4.207	77.038	18.312
1997	46.285	465.780	10.063	2.758	61.608	22.338	4.604	87.000	18.897
1998	46.103	459.630	9.970	2.935	64.439	21.955	4.891	94.049	19.229
1999	47.303	491.143	10.383	3.702	84.622	22.858	7.887	175.046	22.194
2000	47.930	511.363	10.669	4.294	92.783	21.608	8.581	181.962	21.205
2001	47.778	496.271	10.387	4.649	104.283	22.431	9.094	189.911	20.883
2002	48.891	510.328	10.438	5.157	98.744	19.148	9.499	182.152	19.176
2003	49.449	538.976	10.900	6.538	128.554	19.663	10.221	221.640	21.685
2004	47.958	544.278	11.349	6.325	136.857	21.638	10.619	236.839	22.303
2005	47.075	522.024	11.089	6.660	157.622	23.667	11.000	269.747	24.522
2006	46.160	505.592	10.953	6.827	163.773	23.989	11.203	280.674	25.054
2007	47.184	528.143	11.193	7.086	165.400	23.342	11.739	282.531	24.068
2008	49.223	584.454	11.874	7.424	169.308	22.806	12.274	293.550	23.916
2009	48.476	562.843	11.611	7.724	172.053	22.275	12.847	281.099	21.881
2010	47.194	534.319	11.322	7.661	156.840	20.473	13.455	272.921	20.284
2011	45.901	512.528	11.166	8.016	170.369	21.254	14.187	282.958	19.945

Skýringar:

Á árinu 2011 eru 43,1 m.kr. af útgjöldum vegna tannlækninga barna vegna tímabundins átaks í tannvernd barna efnaminni foreldra.

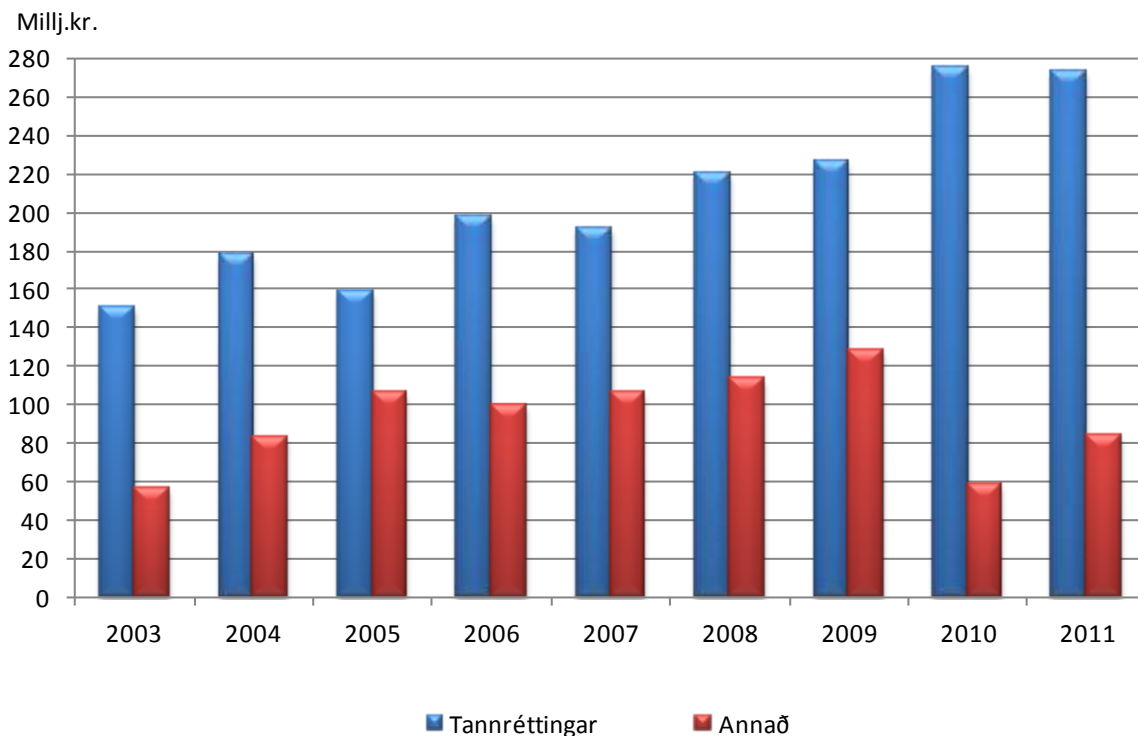
Heildarútgjöld vegna tannlækninga 2003-2011
Dental care expenditure 2003-2011



Útgjöld á verðlagi ársins 2011, neysluverðsvísitala

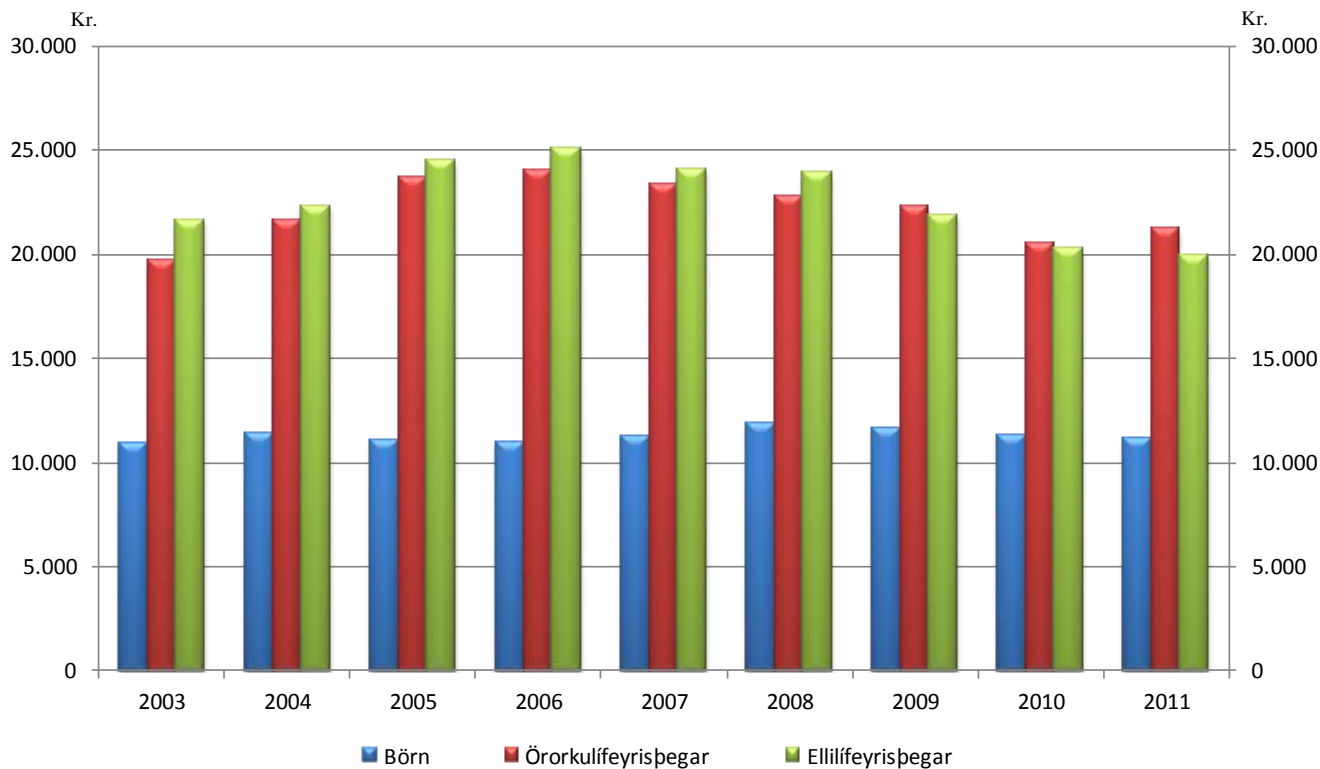
Útgjöld tannlækninga vegna alvarlegra fæðingargalla, slysa og sjúkdóma 2003-2011

Dental expenditure due to congenital defects, accidents or illness 2003-2011



Meðalkostnaður almennra tannlækninga á sjúkling 2003-2011

General dental care, mean expenditure per patient 2003-2011



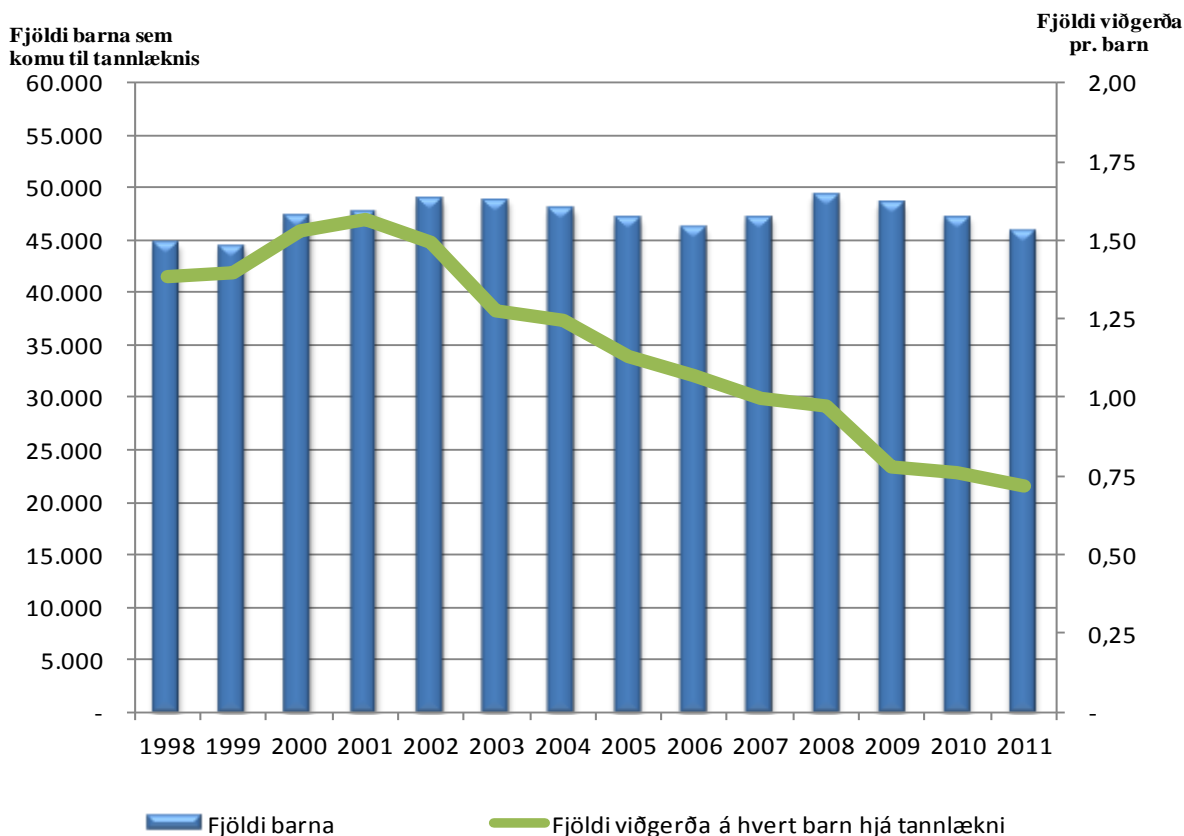
Tafla 1.9 Fjöldi barna og viðgerða hjá tannlæknum með kostnaðarpáttöku SÍ 1998-2011

Number of children who receive general dental care and number of repairs 1998-2011

Ár	Fjöldi barna	Fjöldi viðgerða á hvert barn hjá tannlækni	Fjöldi viðgerða	Fjöldi barna sem gert var við í	Hlutfall barna sem komu til tannlæknis og engin viðgerð	Hlutfall barna sem komu til tannlæknis og gert var við í	Fjöldi viðgerða á hvert barn sem var gert við í
1998	44.665	1,38	61.754	18.888	57,7%	42,3%	3,27
1999	44.414	1,40	62.108	18.932	57,4%	42,6%	3,28
2000	47.209	1,53	72.072	20.719	56,1%	43,9%	3,48
2001	47.699	1,57	74.663	20.898	56,2%	43,8%	3,57
2002	48.891	1,49	72.852	20.889	57,3%	42,7%	3,49
2003	48.818	1,28	62.313	19.803	59,4%	40,6%	3,15
2004	47.958	1,25	59.778	19.098	60,2%	39,8%	3,13
2005	47.075	1,13	53.064	17.966	61,8%	38,2%	2,95
2006	46.160	1,07	49.444	17.121	62,9%	37,1%	2,89
2007	47.184	1,00	47.110	16.724	64,6%	35,4%	2,82
2008	49.223	0,97	47.736	16.867	65,7%	34,3%	2,83
2009	48.476	0,78	37.612	20.067	58,6%	41,4%	1,87
2010	47.194	0,76	35.843	19.319	59,1%	40,9%	1,86
2011	45.901	0,72	32.893	14.107	69,3%	30,7%	2,33

Fjöldi barna og viðgerða hjá tannlæknum með kostnaðarpáttöku SÍ 1998-2011

Number of children who receive general dental care and number of repairs



Hjálpartæki

Tafla 1.10 Hjálpartæki og næring, útgjöld flokknuð niður á útgjaldaflokkka 2003-2011, milljónir króna
Assistive technology equipment and nutrition by type of expenditure 2003-2011, ISK million.

Útgjaldaflokkar	2003	2004	2005	2006	2007	2008	2009	2010	2011	Type of expenditure
Hjálpartæki til meðferðar og þjálfunar	270	314	290	364	425	516	673	730	765	Aids for personal medical treatment
Spelkur, bækunarskór, gervilímir og gervihlutar	265	253	254	277	278	281	386	390	419	Orthoses, orthopaedic shoes, prostheses and prosthetic parts
Hjálpartæki við persónulega aðhlyningu	185	224	233	266	325	388	558	601	610	Aids for personal care and protection
Hjálpartæki við flutning	205	171	228	231	277	280	257	238	235	Aids for personal mobility
Hjálpartæki við heimilishald	1	0	0	0	0	1	1	0	0	Aids for housekeeping
Hjálpartæki til heimilis	64	77	80	89	114	118	143	167	155	Furnishing and adaptations to homes and other premises
Hjálpartæki til tjáskipta, upplýsinga og viðvörðunar	74	78	83	107	127	142	186	207	226	Aids for communication, information and signalling
Hjálpartæki til að létta notkun annarra tækja	2	2	2	3	4	6	7	7	4	Aids for handling products and goods
Bílaakaupstyrkir ²⁾	163	121	107	115	114	164	0	0	0	Vehicle-purchasing grants
Samtals hjálpartæki	1.227	1.239	1.278	1.452	1.665	1.896	2.209	2.341	2.414	Aids in total
Næringarefni og áhöld										Nutrition and help accessories
Sérfaði, næring og fylgihlutir	69	78	103	111	148	196	291	265	215	Special nutrition and help accessories
Samtals hjálpartæki og næring	1.296	1.317	1.381	1.563	1.813	2.092	2.501	2.605	2.628	Aids and nutrition in total

Fjöldi umsókna um hjálpartæki¹⁾

Útgjöld SÍ á umsókn í krónum³⁾

Fjöldi einstaklinga á bak við samþykktar umsóknir¹⁾

Number of applications for various personal aids

Cost per application

Number of persons behind approved applications

Samþykktar umsóknir, aldersdreifing og svæðskipting 2009-2011

Aldursdreifing	2009		2010		2011		Age distribution
	Alls	Konur	Alls	Konur	Alls	Konur	
	Total	Women	Total	Women	Total	Women	
0-18 ára	1.115	646	1.141	498	1.196	508	0-18 years
19-45 ára	1.247	513	1.348	817	1.295	773	19-45 years
46-66 ára	2.689	1.060	2.966	1.693	3.049	1.749	46-66 years
67 ára og eldri:	5.539	1.919	6.167	3.960	6.401	4.077	67 years and older
Samtals	10.590	4.138	11.622	6.968	11.941	7.107	Total
Þar af umsóknir frá:							There of applications from:
Reykjavík og Reykjanes	7.631		8.291		8.490		Reykjavík and Reykjanes
Aðrir landshlutur	2.959		3.331		3.451		Other regions

Skýringar:

Útgjöld vegna reksturs hjálpartækjaniðstöðvarinnar eru undanskilin.

1) Fjöldi þeirra sem eru með öndunarvélar eru ekki meðaldir, fellur undir hjálpartæki til meðferðar og þjálfunar.

2) Ný reglugerð frá og með 1. janúar 2003 og janúar 2009.

3) Samtals hjálpartæki án öndunarvéla og bílaakaupstyrkja frá 2003.

Note: Expenditure regarding the management of the Center for technical aids is not included.

1) Respirator aid is included in aids for personal medical treatment.

2) According to regulation dated January 1st, 2003 and January 2009.

3) Aids in total with out respirator aid and vehicle-purchasing grants from January 1st, 2003.

Skilgreiningar á útgjaldaflokkum:

Hjálpartæki til meðferðar og hjálfunar: hér undir fellur m.a. öndunarvélar, súrefnisbúnaður, þrýstisokkar, kviðslitsbelti, sykursýkibúnaður, raförvunarbúnaður, hjálpartæki til varnar legusárum og standgrindur.

Spelkur, bæklunarskór, gervilimri og gervihlutar: undir gervihluta fellur m.a. hárkollur, gervibrjóst og gervihlutar í andlit.

Hjálpartæki við persónulega aðhlyningu: hér undir fellur m.a. hjólastóla pokar, regnslár í hjólastóla, hlífðartæki, hjálpartæki til að klæða sig í og úr, salemis- og baðhjálpartæki, hjálpartæki vegna barkaskurðar, stómahjálpartæki, þvagleggir og þvagpokar, bleiur og hjálpartæki vegna hægðaleka.

Hjálpartæki við flutning: hér undir fellur m.a. stafir, hækjur, göngugrindur, hjól, hjólastólar, hjálpartæki við flutning fólks, snúningshjálpartæki og tæki til að lyfta fólki.

Hjálpartæki við heimilishald: hér undir fellur m.a. hjálpartæki við matargerð, uppþvott og borðhald.

Hjálpartæki til heimilis: hér undir fellur m.a. rúmborð, stólar, sessur, sjúkrarúm, auka búnaður fyrir húsgögn, stuðningsbúnaður, dyra- og gluggaopnarar, hjólastóla lyftur og öryggisbúnaður á heimili.

Hjálpartæki til tjáskipta, upplýsinga og viðvörunar: hér undir fellur m.a. talgervlar, tölvur, lestrarhjálpartæki, hljóðflutningskerfi, samtalshjálpartæki, minnishjálpartæki og öryggiska llkerfi.

Hjálpartæki til að létta notkun annarra tækja: hér undir fellur m.a. opnarar, rofar, hjálpartæki til stjórnar á umhverfi, tæki til framlengingar, tæki til skorðunar og búnaður til að hlutir renni ekki til.

Definitions of expenditure categories:

Aids for personal medical treatment: includes among other things respirators, oxygen units, anti-oedema stockings, hernia straps, equipment for diabetes, stimulators, aids for pressure sore prevention and parallel bars.

Orthoses, orthopaedic shoes, prostheses and prosthetic parts: included in prosthetic parts among other things are wigs, breast prostheses and composite facial prostheses.

Aids for personal care and protection: includes among other things overalls, body-worn protective aids, aids for dressing and undressing, aids for toileting, tracheostomy aids, ostomy aids, urine diverters and collectors, urin absorbing and defaecation aids, aids to prevent from involuntary urine- and/or faeces leakage and aids for washing, bathing and showering.

Aids for personal mobility: includes among other things walking-sticks, crutches, walkers, cycles, wheelchairs, transfer aids, turning aids and lifting aids.

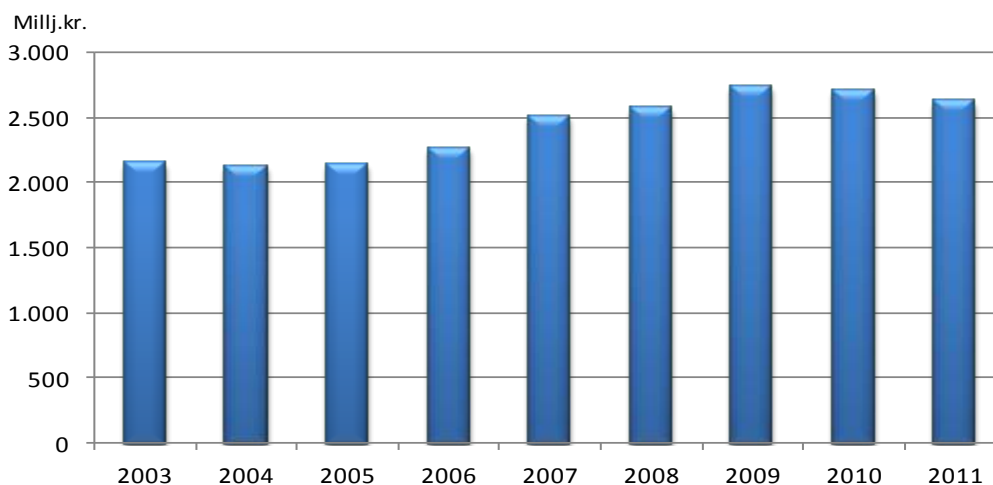
Aids for housekeeping: includes among other things aids for preparing food and drink, for dishwashing and for eating and drinking.

Furnishing and adaptations to homes and other premises: includes among other things bed tables, chairs, seat cushions, beds, aids for height adjustment of furniture, support devices, door and window openers, wheelchair lifts and safety equipment for the home.

Aids for communication, information and signalling: includes among other things devices for synthetic speech, computers, reading aids, sound transmission systems, dialogue units, memory systems and alarm systems.

Aids for handling products and goods: includes among other things aids for handling containers, switches, environmental control systems, aids for extended reach, for positioning and for fixation.

Útgjöld vegna hjálpartækja og næringar 2003-2011
Technical aids and nutrition expenditure 2003-2011



Útgjöld á verðlagi ársins 2011, neysluverðsvísitala

Tafla 1.11 Dæmi um úthlutun nokkurra hjálpartækja og útgjöld vegna þeirra 2005-2011
Sample of assistive technology equipment, number and expenditure 2005-2011

	Fjöldi / Number										Mílj. kr. / ISK million									
	2005	2006	2007	2008	2009	2010	2011	2005	2006	2007	2008	2009	2010	2011						
Hjálpartæki við flutning																				
Hjólástólar, handknúnir	966	910	1.037	1.048	969	970	1.048	84,2	89,8	91,9	93,4	64,4	79,0	75,9						
Rafknúnir hjólástólar	92	78	101	116	89	93		72,4	49,3	64,3	79,0	60,6	47,3	61,5						
Lágar göngugrindur með/án hjóla	1.190	1.278	1.317	1.321	1.364	1.418		15,2	14,7	14,7	19,2	17,4	19,6	18,0						
Sérsmíðuð seti, setur og bók í hjólástóla	96	92	101	92	94	110	96	22,9	21,4	26,4	32,1	34,1	45,8	33,6						
Hjálpartæki við persónulega aðhlynningu																				
Baðstólar, baðkersbretti, baðkersseti	891	1.031	1.151	1.107	1.086	1.211	1.149	4,0	6,2	8,1	7,8	7,0	10,3	7,8						
Salernisstólar og salernisupphækkarir	1.000	1.033	1.147	1.194	1.100	1.222	1.234	3,9	6,9	7,7	7,8	9,7	14,7	11,9						
Hjálpartæki til heimilis																				
Sjúkrarúm	158	139	153	141	145	140	140	9,1	10,6	11,4	10,8	9,7	12,2	8,2						
Bleitur																				
Bleuþegar	1.752	1.879	1.939	2.252	2.227	2.285	2.005	40,0	42,6	57,6	77,9	116,8	134,6	154,3						
Öryggisþjónusta																				
Öryggiskallkerfi	1.409	1.538	1.834	2.021	2.352	2.492	2.760	81,1	103,7	125,0	130,7	182,0	201,5	220,4						
Öndunarvélar (CPAP og BIPAP)																				
Gervílimir	-	-	-	-	-	-	-	52,4	101,8	93,5	111,9	109,6	94,7	116,4						
Gervihandleggir	52	37	26	39	33	43	42	29,5	35,8	31,8	36,6	57,2	53,1	55,4						
Gervifótleggir	116	142	117	122	102	122	124	7,0	5,0	5,0	3,7	11,9	7,9	9,5						
Spekkur og bæklunarskór																				
Hryggspelkur	269	251	235	272	224	257	202	22,6	30,8	26,8	32,9	45,3	45,2	45,9						
Spekkur fyrir efri útlími	351	358	372	349	292	296	356	158,7	162,3	160,7	178,6	203,5	210,9	228,5						
Spekkur fyrir neðri útlími	974	996	1.122	1.167	1.058	1.146	1.193	10,8	11,2	10,0	14,7	15,6	16,8	14,4						
Bæklunarskór	1.477	1.335	1.325	1.293	1.224	1.311	1.312	5,6	4,9	5,3	5,6	7,2	9,6	7,6						
Breytingar á skóm	105	78	69	62	50	50	38	73,8	73,6	76,0	89,7	95,3	100,2	110,6						
								67,0	71,6	68,7	68,0	84,8	83,9	95,4						
								1,5	1,0	0,7	0,6	0,5	0,5	0,5						

Skýring: Fjöldatölur eiga bæði við um nýkaup og endurnýtt tæki.

Note: Number refers both to new and reused devices.

Þjálfun

Tafla 1.12 Fjöldi sjúklinga og komur til sjúkrapjálfa á samt útgjöldum sjúkratrygginga 2009-2011

Number of patients and visits to physical therapists as well as health insurance expenditure 2009-2011

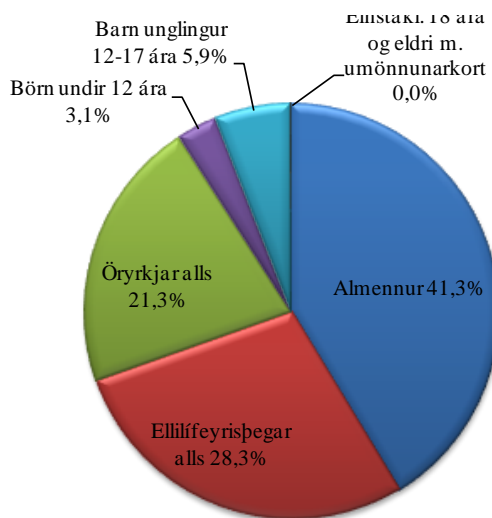
	2009		2010		2011		Breyting	Breyting
	vægi		vægi		vægi		2009-2010	2010-2011
Kostnaður sjúkrapjálfunar, kr.	2.608.481.630	100,0%	2.430.270.968	100,0%	2.651.546.149	100,0%	-6,80%	9,1%
Kostn hluti SÍ kr.	1.812.622.113	69,5%	1.535.417.495	63,2%	1.680.406.828	63,4%	-15,30%	9,4%
Kostn. hluti sjúklinga, kr.	795.859.517	30,5%	894.853.473	36,8%	971.139.321	36,6%	12,40%	8,5%
Fjöldi sjúklinga	35.296		36.751		39.277		4,10%	6,9%
Meðal heildarkostn. / sjúkling	73.903		66.128		67.509		-10,52%	2,1%
Meðal kostn.SÍ / sjúkl., kr.	51.355		41.779		42.783		-18,65%	2,4%
Meðal sjúklingshluti, kr.	22.548		24.349		24.725		8,47%	1,1%
Fjöldi koma	587.164		540.818		558.672		-7,90%	3,3%
Meðalfjöldi koma / sjúkling	16,64		14,72		14,22		-11,50%	-3,4%

Skýring:

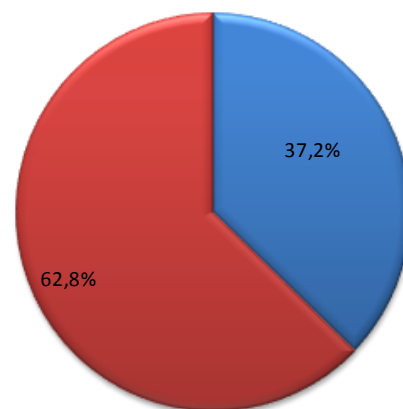
1) Hér eru útgjöld m.v. meðferðardag og eru því ekki í fullu samræmi við bókhaldstölur SÍ eða tölur í töflu 1.2.

Note:

1) Expenditure for physical therapy service outside institutions according to treatment day

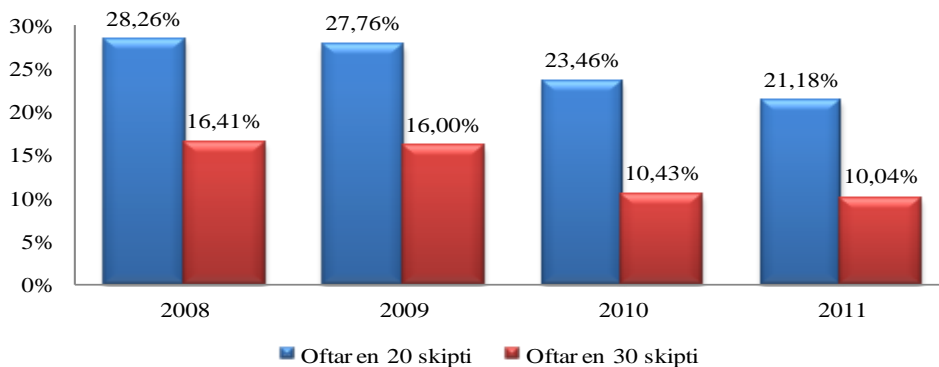


Fjöldi skipta í sjúkrapjálfun eftir kyni 2011



■ KK ■ KVK

Hlutfall sjúklinga sem fór oftari en 20 og oftari en 30 skipti í meðferð 2008 - 2011



Tafla 1.13 Fjöldi sjúklinga í talþjálfun og fjöldi koma/skipta 2009-2011
Number of patients in speech therapy and number of visits 2009-2011

	2009			2010			2011			
	Talþj. skv. samn.	Talþj. styrkur skv. reglug.	Samtals	Talþj. skv. samn.	Talþj. styrkur skv. reglug.	Samtals	Talþj. skv. samn.	Talþj. styrkur skv. reglug.	Samtals	
Fjöldi sjúklinga	192	377	569	274	388	662	578	265	843	<i>Number of patients</i>
Komur	2.322	2.717	5.039	3.697	2.642	6.339	5.400	1.617	7.017	<i>Number of visits</i>
Verkgreiðslur, útgjöld SÍ, þús.kr.	11.579	6.453	18.032	20.353	6.078	26.430	31.040	3.648	34.688	<i>Expenditure/fee for service</i>
Meðalfjöldi koma	12	7	9	13	7	10	9	6	8	<i>Average number of visits</i>
Meðalútgjöld á sjúkling kr.	6.031	1.712	3.169	7.428	1.566	3.993	5.370	1.377	4.115	<i>Average expenditure per patient ISK</i>

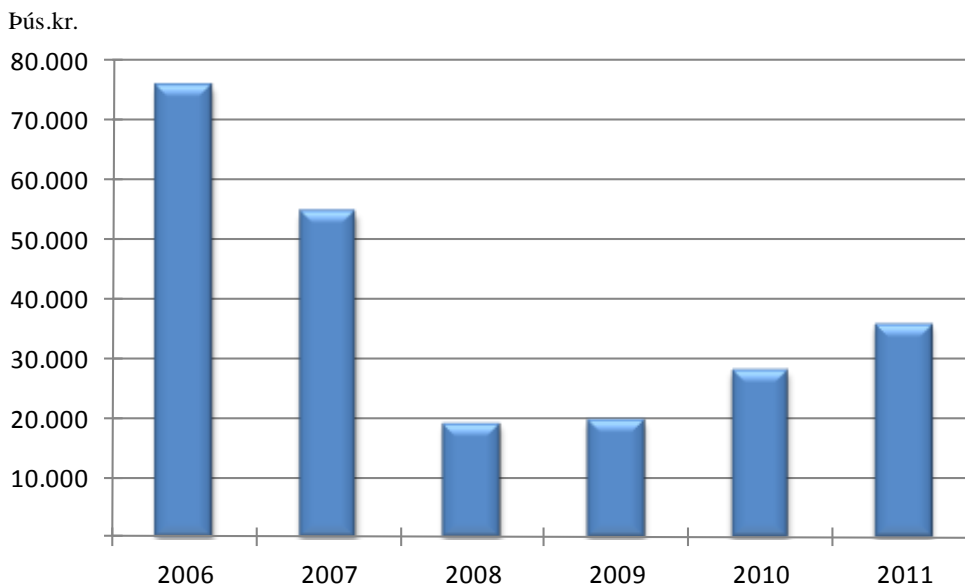
Skýring:

- 1) Hér eru útgjöld m.v. meðferðardag og eru því ekki í fullu samræmi við bókhaldstölur SÍ eða tölur í töflu 1.2.
- 2) Samanlagður fjöldi sjúklinga gefur ekki rétta mynd af fjölda allra sjúklinga í talþjálfun þar sem að sami sjúkingurinn getur fengið endurgreiðslu vegna þjálfunar hjá talmeinafræðingi sem er á samningi við SÍ og utan samnings.

Note:

- 1) Expenditure for physical therapy service outside institutions according to treatment day. Figures in table 1.2 are annual accounts figures.
- 2) The number of patients is not a number of the total sum in terms of the contract and according to the regulation, It is not possible to add up those numbers whereas the patient can be counted for in the contract and the regulation.

Útgjöld vegna talþjálfunar 2006-2011
Speech therapy expenditure 2006-2011



Útgjöld á verðlagi ársins 2011, neysluverðsvísitala

Tafla 1.14 Fjöldi sjúklinga í iðjuþjálfun og fjöldi koma/skipta 2008-2011
Number of patients in practical therapy and number of visits 2008-2011

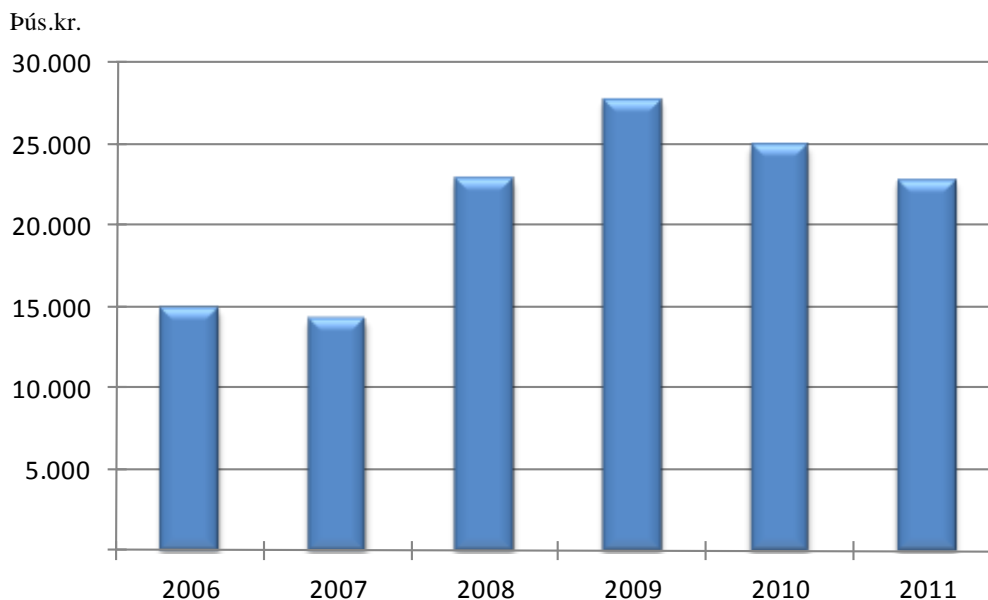
	Iðjuþjálfun 2008	Iðjuþjálfun 2009	Iðjuþjálfun 2010	Iðjuþjálfun 2011	
Fjöldi sjúklinga	200	238	228	246	<i>Number of patients</i>
Komur	4.478	5.601	5.238	4.856	<i>Number of visits</i>
Verkgreiðslur, útgjöld SÍ, þús.kr.	18.598	25.311	23.922	22.746	<i>Expenditure/fee for service</i>
Meðalfjöldi koma	22	24	23	20	<i>Average number of visits</i>
Meðalútgjöld á sjúkling kr.	9.299	10.635	10.492	9.246	<i>Average expenditure per patient ISK</i>

Skýring:

- 1) Hér eru útgjöld m.v. meðferðardag og eru því ekki í fullu samræmi við bókhaldstölur SÍ eða tölur í töflu 1.2.
- 2) Samanlagður fjöldi sjúklinga gefur ekki rétta mynd af fjölda allra sjúklinga í iðjuþjálfun þar sem að sami sjúkingurinn getur fengið endurgreiðslu vegna þjálfunar hjá talmeinafræðingi sem er á samningi við SÍ og utan samnings.

Note:

- 1) Expenditure for physical therapy service outside institutions according to treatment day. Figures in table 1.2 are annual accounts figures.
- 2) The number of patients is not a number of the total sum in terms of the contract and according to the regulation, It is not possible to add up those numbers whereas the patient can be counted for in the contract and the regulation.

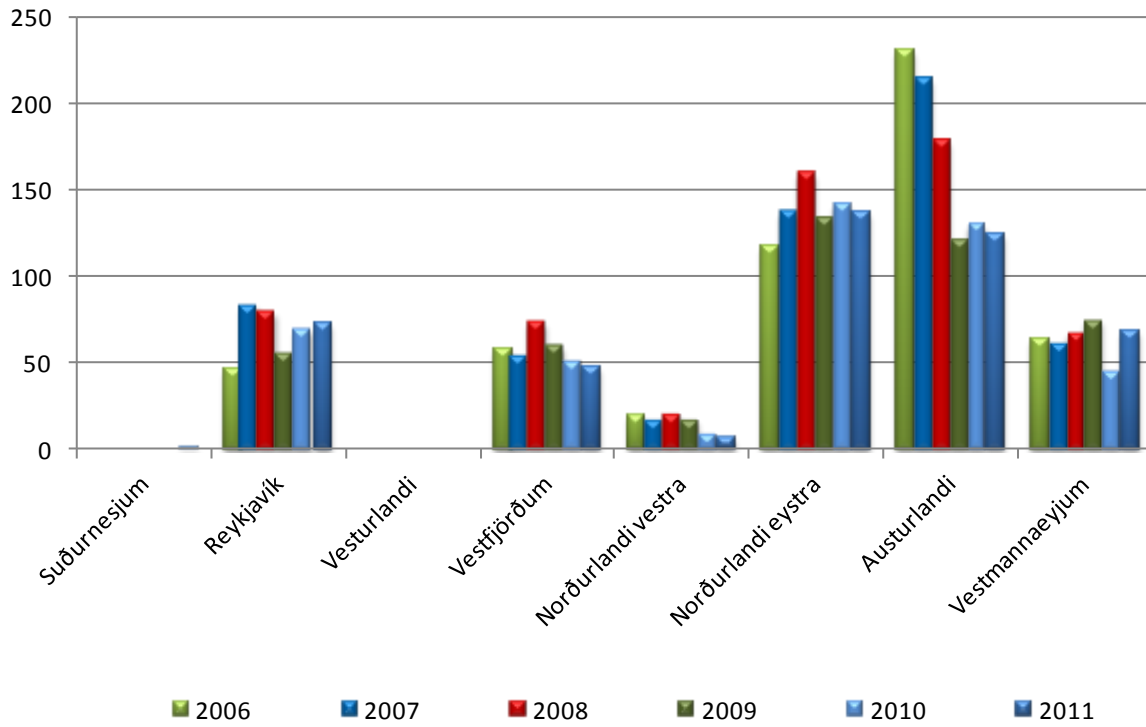
Útgjöld vegna iðjuþjálfunar 2006-2011
Practical therapy expenditure 2006-2011


Sjúkraflug

Tafla 1.15 Fjöldi sjúkrafluga árin 2009-2011
Number of ambulance flights 2009-2011

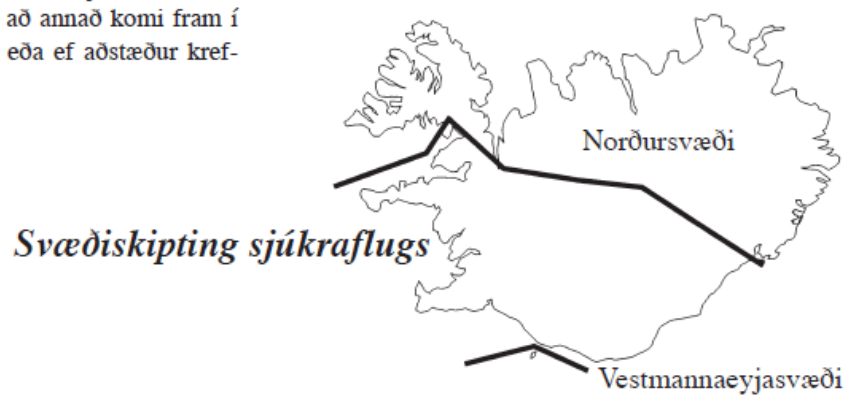
Sjúklingur fluttur frá:	2009			2010			2011			Patient moved from:
	Fjöldi ferða/Number of flights			Fjöldi ferða/Number of flights			Fjöldi ferða/Number of flights			
	Greitt af SÍ	Önnur flug	Samtals	Greitt af SÍ	Önnur flug	Samtals	Greitt af SÍ	Önnur flug	Samtals	
<i>paid by SÍ</i>	<i>Other flights</i>	<i>Total</i>	<i>paid by SÍ</i>	<i>Other flights</i>	<i>Total</i>	<i>paid by SÍ</i>	<i>Other flights</i>	<i>Total</i>		
Suðurnesjum									<i>Suðurnes</i>	
Keflavík	-	-	0	-	-	0	-	1	1	
Samtals	-	0	0	-	0	0	-	1	1 <i>Total</i>	
Reykjavík									<i>Reykjavík</i>	
Reykjavík	-	56	56	-	70	70	-	73	73	
Samtals	-	56	56	-	70	70	-	73	73 <i>Total</i>	
Vesturlandi									<i>West-Iceland</i>	
Rífi	-	-	-	-	-	-	-	-	-	
Búðardal	-	-	-	-	-	-	-	-	-	
Samtals	-	-	-	-	-	-	-	-	- <i>Total</i>	
Vestfjörðum									<i>Westfjords of Iceland</i>	
Patreksfirði	-	-	-	-	-	-	-	-	-	
Bíldudal	22	4	26	14	5	19	19	2	21	
Þingeyri	0	-	0	0	-	0	-	-	0	
Ísafirði	22	7	29	25	6	31	20	7	27	
Gjögri	1	-	1	0	-	0	-	-	0	
Hólmavík	4	-	4	1	-	1	-	-	0	
Samtals	49	11	60	40	11	51	39	9	48 <i>Total</i>	
Norðurlandi vestra									<i>North-west-Iceland</i>	
Blönduósi	1	-	1	-	-	-	-	-	0	
Sauðárkróki	2	4	6	4	2	6	7	-	7	
Siglufirði	9	2	11	2	1	3	-	-	0	
Samtals	12	6	18	6	3	9	7	0	7 <i>Total</i>	
Norðurlandi eystra									<i>North-east-Iceland</i>	
Akureyri	39	72	111	29	89	118	39	73	112	
Grímsey	6	1	7	7	-	7	7	1	8	
Húsavík	2	0	2	4	2	6	5	1	6	
Kópaskeri	-	-	-	-	-	-	-	-	-	
Raufarhöfn	1	-	1	1	-	1	-	-	0	
Reykjahlíð	-	-	-	1	-	1	-	1	1	
Þórshöfn	12	1	13	9	0	9	10	-	10	
Samtals	60	74	134	51	91	142	61	76	137 <i>Total</i>	
Austurlandi									<i>East-Iceland</i>	
Vopnafirði	7	2	9	17	-	17	10	1	11	
Egilsstöðum	63	13	76	48	11	59	42	6	48	
Neskaupstað	8	3	11	21	6	27	35	6	41	
Breiðdalsvík	-	-	-	-	-	-	-	-	-	
Djúpavogi	-	-	-	-	-	-	-	-	-	
Höfn	19	6	25	27	0	27	21	3	24	
Samtals	97	24	121	113	17	130	108	16	124 <i>Total</i>	
Vestmannaeyjum									<i>Vestmannaeyjar</i>	
Vestmannaeyjum	52	23	75	36	10	46	56	12	68	
Samtals	52	23	75	36	10	46	56	12	68 <i>Total</i>	
Alls	270	194	464	246	202	448	271	187	458 <i>Total</i>	

Fjöldi sjúkrafluga frá:
Number of ambulance flights from:



Sjúkraflug með flugvélum

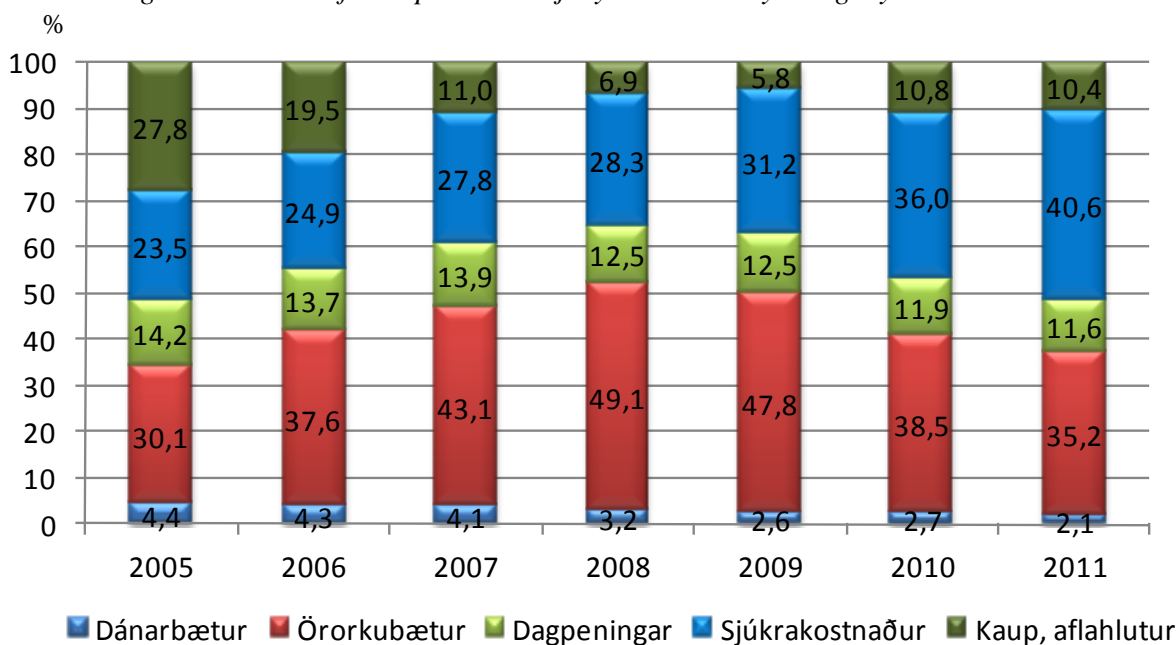
Hverju svæði tilheyrir eitt aðalsjúkrahús sem sjúklingar eru fluttir til nema að annað komi fram í beiðni heilbrigðisstarfsmanns eða ef aðstæður krefjast þess.



Slysatryggingar
Staðtölur
2011

Tafla 2.1 Helstu útgjaldaflokkar eftir greiðsluflokkum 2005-2011, þús. kr.
Expenditure on occupational injury insurance by category 2005-2011, ISK thousand

Útgjöld eftir greiðsluflokkum	2005	2006	2007	2008	2009	2010	2011	<i>Expenditure by category</i>
Dánarbætur	25.788	23.434	21.169	19.566	16.027	15.268	11.360	<i>Survivor benefits</i>
þ.a. dánarbætur, 8 ára greiðslur	11.659	10.972	11.128	11.493	9.032	7.967	5.729	<i>Survivor benefits, payments for 8 years</i>
þ.a. eingreiðsla	-	1.323	933	0		565		<i>Survivor benefits, lump sum payment</i>
þ.a. ekknalífeyrir	132	137	149	40				<i>Survivor widow/widowers benefits</i>
þ.a. barnalífeyrir vegna andláts	13.997	11.002	8.959	8.034	6.995	6.735	5.631	<i>Child pension/Survivor</i>
Örorkubætur	176.511	205.729	221.505	296.264	290.982	215.502	192.932	<i>Invalidity benefits</i>
þ.a. örorkubætur, eingreiðslur	116.034	142.724	157.898	223.161	216.757	144.897	116.080	<i>Invalidity benefits, lump sum payment</i>
þ.a. örorkulífeyrir	34.846	37.727	39.345	46.349	46.453	44.465	51.267	<i>Invalidity pension</i>
þ.a. barnalífeyrir v/örorku	13.613	12.316	10.975	11.707	11.451	10.181	9.609	<i>Child pension/invalidity</i>
þ.a. aldurstengd örorkuuppþót	12.018	12.962	13.287	15.048	16.321	15.959	15.975	<i>Age-related invalidity pension supplement</i>
Dagpeningar	83.560	74.930	71.239	75.358	76.256	66.729	63.664	<i>Per diem benefits</i>
Sjúkrakostnaður	137.896	136.118	142.940	170.473	190.166	201.440	222.485	<i>Medical treatment benefits/reimbursements</i>
þ.a. læknishjálp	19.648	19.470	17.783	20.654	30.164	19.382	18.205	<i>Medical cost</i>
þ.a. sjúkrahjálfun	61.004	61.932	73.581	79.587	94.531	104.429	101.415	<i>Physical therapy</i>
þ.a. viðgerðir á tönnum	8.263	7.050	8.276	6.741	6.193	6.003	8.063	<i>Dental care</i>
þ.a. gervilimir og svipuð hjálpartæki	39.437	36.185	34.490	41.091	43.377	48.909	53.428	<i>Orthoses and other technical aids</i>
þ.a. réttindi vegna millirkjasamninga						14.963	29.368	<i>Health insurance based on mutual inte.</i>
þ.a. annað	9.545	11.481	8.811	22.400	15.900	7.756	12.006	<i>Other</i>
Kaup, aflahlutur	163.295	106.700	56.593	41.602	35.331	60.712	56.922	<i>Catch shares of fishermen</i>
Samtals	587.049	546.910	513.446	603.262	608.762	559.652	547.363	<i>Total</i>

Hlutfallsleg skipting helstu útgjaldaflokka slysatrygginga
Percentage breakdown of occupational injury insurance by category


Tafla 2.2 Helstu útgjaldaflokkar eftir tryggingaflokkum 2005-2011, þús. kr.

Expenditure on occupational injury insurance by type of occupation 2005-2011, ISK thousand

Útgjöld/bætur alls	2005	2006	2007	2008	2009	2010	2011	Expenditure/benefits
Atvinnurekendur	21.872	20.639	22.949	23.083	26.567	17.624	13.338	Employers
Stjórnendur ökutækja	20.689	19.367	20.453	23.932	24.653	25.153	28.188	Motor vehicles drivers
Íþróttamenn	8.359	9.516	9.231	6.470	7.662	6.562	9.111	Athletes
Íþróttamenn í vinnu	953	617	1.795	1.779	2.619	2.590	4.199	Athletes in the labour force
Launþegar í landi	227.449	257.011	279.818	354.708	371.183	345.858	323.902	Landbased employee
Sjómenn	260.569	199.035	146.466	141.928	128.828	134.415	130.307	Seamen
Launþegar	92.946	91.287	89.771	100.326	93.497	73.702	73.385	Employee
Útgerðarmenn, sjálfir skipverjar	4.329	1.048	102	0				Ship-owner/member of crew
Launþegar, sjómenn skv. I.144/1995	163.295	106.700	56.593	41.602	35.331	60.712	56.922	Wage workers, seamen in accord., with I. 144/1995
Heimilistrygging	17.766	13.759	12.663	13.672	13.083	12.304	11.205	Homework insurance
Bændur, makar þeirra og börn	12.968	14.641	10.847	10.313	17.677	10.013	10.995	Farmers, spouse and children
Slys erlendis	2.036	40	122	93	5.178	315	366	Accidents abroad
Sjúklingatrygging ¹⁾	9.613	10.723	5.947	7.763	4.172	6.291	4.827	Patient insurance
Ósjúkratryggðir á Íslandi				11.583	1.157	-4.868	0	Not insured by the state
Aðrar starfsstéttir	4.775	1.561	3.153	7.939	5.983	3.396	10.925	Other occupational insurance
Samtals	587.049	546.910	513.446	603.262	608.762	559.652	547.363	Total

Skýring:

1) Sjúklingatrygging skv. eldri löggjöf.

Note:

1) Patient Insurance according to previous legislation.

Tafla 2.3 Fjöldi þeirra sem metnir hafa verið 10-49% öryrkjar í kjölfar slyss 2005-2011

Number of beneficiaries with a 10-49% disability assessment due to an accident 2005-2011

Tryggingaflokkar	2005	2006	2007	2008	2009	2010	2011	Insurance category
Sjálfstæðir atvinnurek.	11	8	7	12	14	5	4	Self-employed
Stjórnendur ökutækja	1	-	-	1	1	1		Motor vehicle drivers
Íþróttamenn	5	5	4	4	3	3	4	Athletes
Launþegar í landi	151	162	191	240	212	131	135	Labour force other than seamen and farmers
Sjómenn	39	59	41	62	44	16	16	Seamen
Bændur	4	4	2	2	6	1	2	Farmers
Tryggðir við heimilisstörf	6	9	4	3	7	1	4	Home workers
Sjúklingatrygging fyrir 1/1 2001	7	6	1	1		3	2	Patients
Aðrir	2	0	1	2	5	1	5	Others
Samtals	226	253	251	327	292	162	172	Total

Skýring:

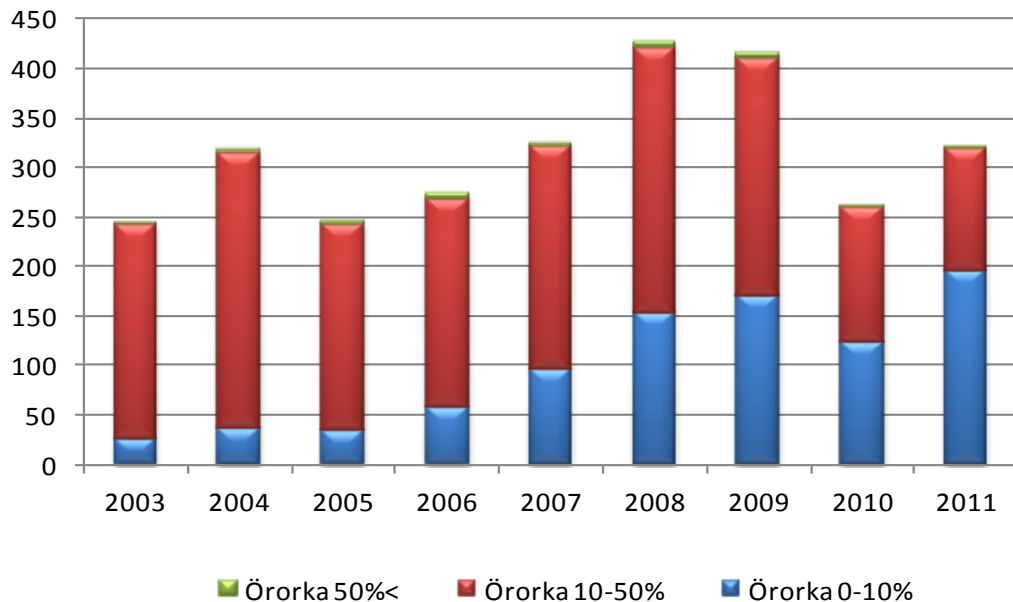
Þeir einir fá eingreiðslu sem metnir eru til 10-49% örorku í kjölfar bótaskylds slyss.

Note:

Individuals with a 10-49% disability assessment receive a lump sum payment.

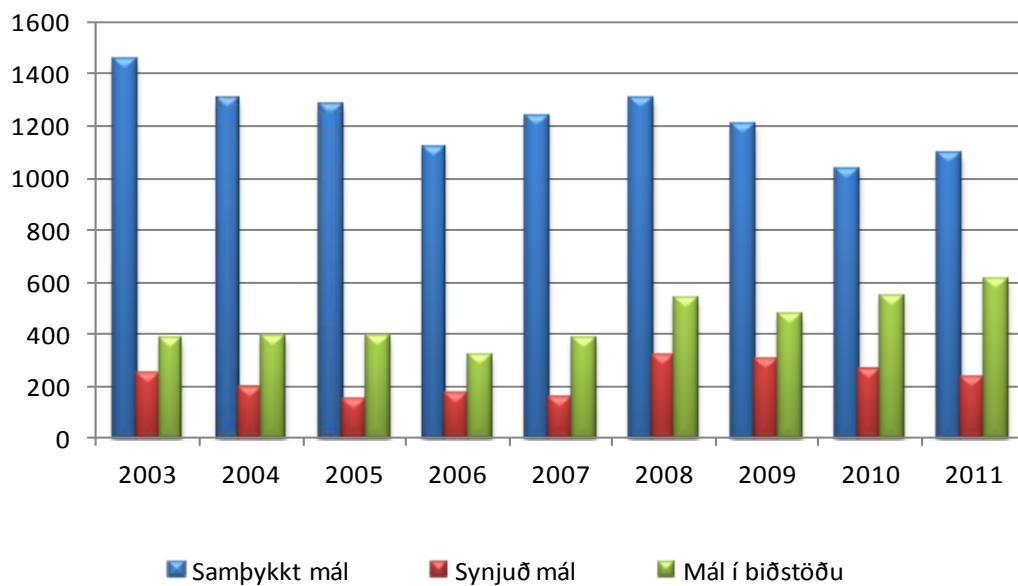
Örorkustig samþykktra slysa 2003-2011

Fjöldi mála



Niðurstaða tilkynntra slysa 2003-2011

Fjöldi mála



Tafla 2.4 Greiðslur flokkaðar eftir tegund greiðslu 2008-2011, kr.

Recipients and type of payments 2008-2011, ISK

Dagpeningar	1. jan.	1. feb.	2009	2010	2011	
	2008	2008				
Per diem payments						
Einhleypir	1.220	1.270	1.392	1.392	1.505	Single person
Fyrir hvert barn á framfæri	270	285	312	312	337	For each supported child
Greiðslur vegna dauðsfalla						
Death benefits / payments						
Ekkja eða ekkill, greiðsla á mánuði í 8 ár	28.300	29.500	32.332	32.332	34.951	Payments to widow/widower per month for 8 years
Barnalífeyrir, greiðsla á mánuði með hverju barni á framfæri til 18 ára aldurs	19.000	19.760	21.657	21.657	23.411	Child pension, payments per month until 18 years of age
Child pension to supporter/caretaker who has a disability assessment, age 16 and older						
Barn 16 ára og eldra á framfæri vegna örorku						
Lágmarksgreiðsla	354.000	403.547	403.547	403.547	436.234	Minimum payments
Hámarksgreiðsla	1.062.300	1.105.000	1.211.080	1.211.080	1.309.177	Maximum payments
Lágmarksgreiðsla ef önnur greiðsla kemur ekki til	495.800	515.700	565.207	565.207	610.989	Minimum payment if the caretaker receives no other payments

Tafla 2.5 Tilkynnt slys, flokkuð niður á tegund tryggingar 1996-2011

Accidents reported to the State Social Security Institute and Health Insurance 1996-2011

Ár	Slys / Accidents							Dauðaslys / Fatal accidents		
	Samtals	Sjómenn	Íþróttaslys	Íþr.menn í vinnu ¹⁾	Sjúklinga-trygging fyrir 1/1 2001	Slysatr. v/heimilisstörf ²⁾	Vinnuslys	Samtals	Sjómenn	Aðrir
Year	Total	Seamen	Athletes accidents	Athletes accidents ¹⁾	Medical treatment accidents before 1/1 2001	Homework accidents ²⁾	Work related accidents	Total	Seamen	Other
1996	3.010	434	1.156		50	195	1.175	9	6	3
1997	3.044	460	1.113		33	221	1.217	10	5	5
1998	3.031	378	1.200		67	210	1.176	7	3	4
1999	2.991	381	1.145		55	188	1.222	5	1	4
2000	3.005	361	1.235		42	172	1.195	5	1	4
2001	3.108	344	1.434		51	160	1.119	7	2	5
2002	2.401	413	495	62	27	189	1.215	11	5	6
2003	2.037	382	114	132	21	172	1.216	5	1	4
2004	1.799	309	54	49	25	179	1.183	1	1	0
2005	1.782	366	55	11	11	163	1.176	3	1	2
2006	1.583	268	44	9	9	140	1.113	6	2	4
2007	1.772	425	41	8	5	128	1.165	4	2	2
2008	2.160	291	53	12	12	173	1.619	5		5
2009	1.981	239	50	24	8	127	1.533	3	1	2
2010	1.842	279	52	22	2	140	1.347	4	1	3
2011	1.934	252	72	12	2	128	1.468	1	1	0

Skýringar:

1) Íþróttamenn í vinnu frá 1/4 2002

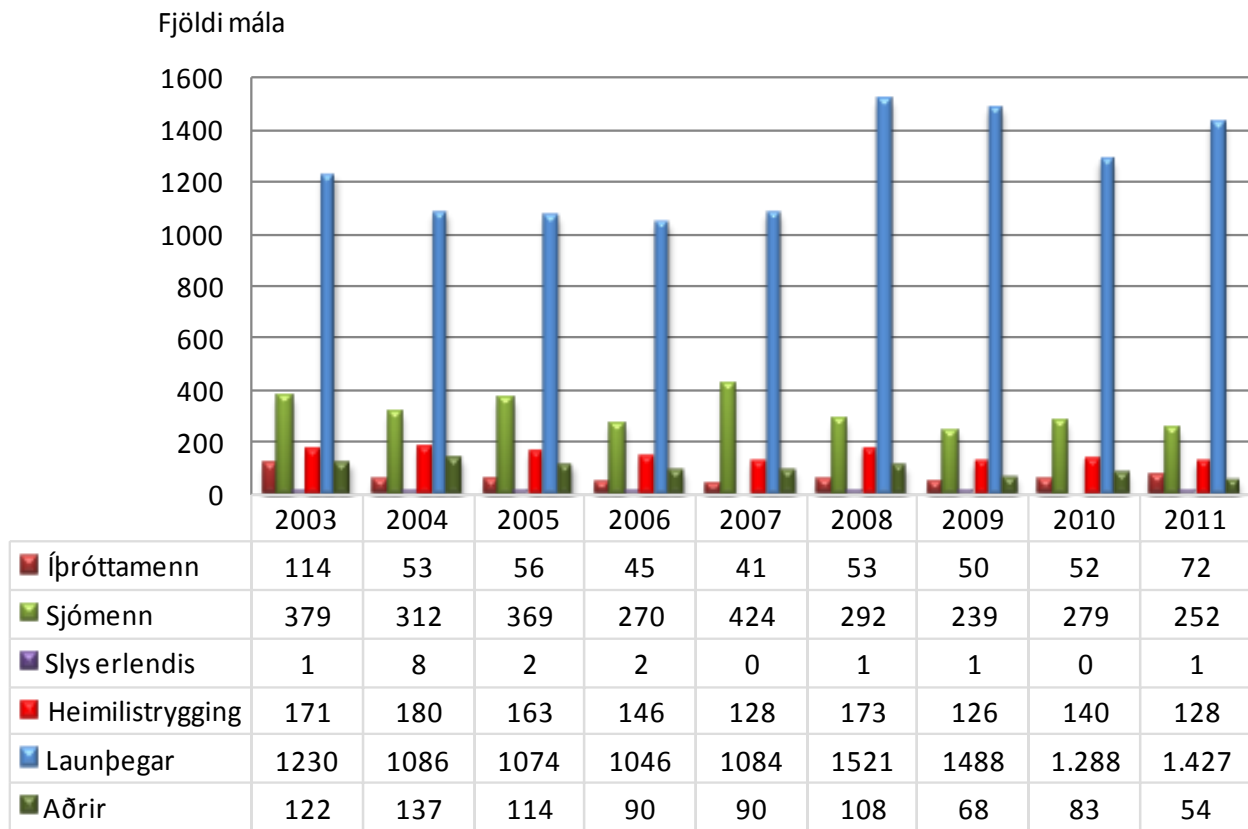
2) Slys við heimilisstörf eru talin með vinnuslysum áður en farið er að tilgreina þau sérstaklega.

Notes:

1) From 1. April 2002, professional athletes.

2) Home accidents are included in work-related accidents prior to 1986.

Tegundir tilkynntra slysa 2003-2011



Sjúklingatrygging
Staðtölur
2011

Tafla 3.1 Sjúklingatrygging, fjöldi mála 2005-2011
Patient insurance, number of applications 2005-2011

	2005	2006	2007	2008	2009	2010	2011	
Fjöldi tilkynntra mála	83	80	87	112	136	126	114	<i>Number of applications</i>
Samtals afgreidd mál	67	68	82	104	143	131	90	<i>Decisions, total</i>
Mál samþykkt	39	18	39	38	59	31	18	<i>Approved</i>
Vísað á váttryggingafélag	4	6	3	3	15	17	2	<i>Refers to an insurance company</i>
Málum synjað	24	44	40	63	69	83	70	<i>Denied</i>

Skýring:

2011: Bráðabirgðatölur.

Lög um sjúklingatryggingu tóku gildi þann 1. janúar 2001. Markmið laganna er að auka bótarétt sjúklinga sem bíða heilsutjón vegna áfalla í tengslum við læknismeðferð og jafnframt gera þeim auðveldara fyrir að ná rétti sínum.

Note:

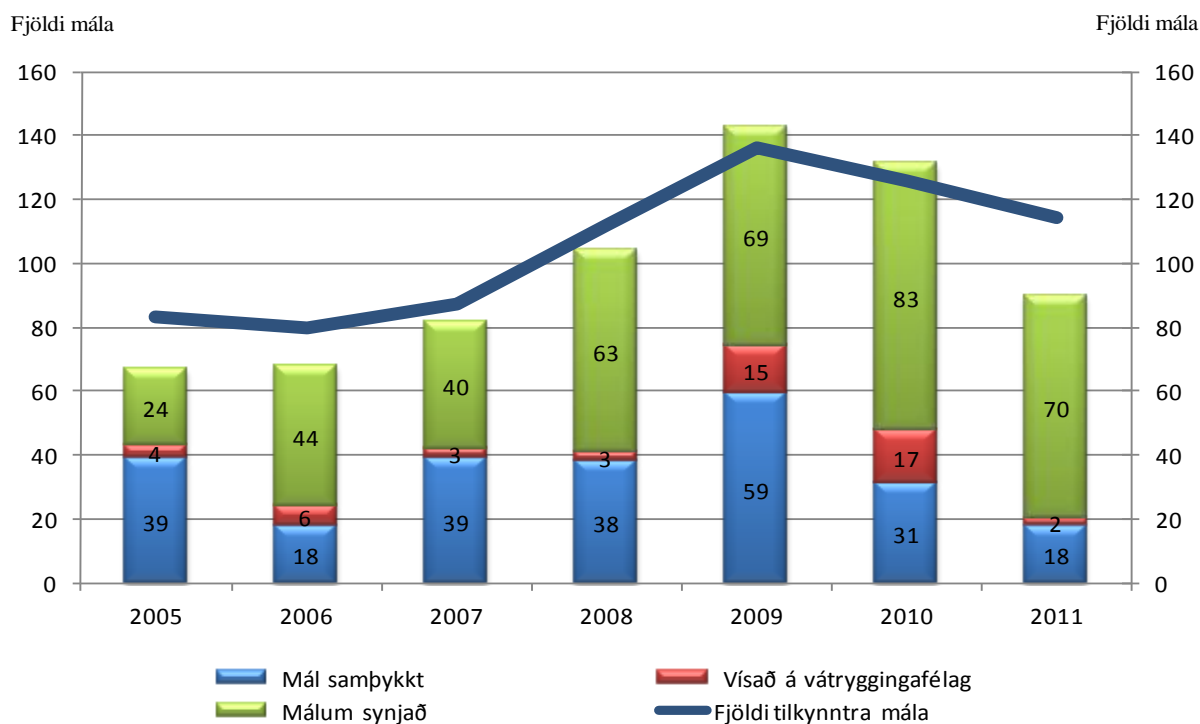
2011: Preliminary figures.

The Icelandic law on patient insurance came to effect the 1. January 2001. The goal of the law is to increase the right of patients to get compensation for loss that is the result of medical treatment and make it easier for patients to obtain their rights.

Sjúklingatrygging

Fjöldi tilkynntra og afgreiddra mála 2005-2011

Number of applications and decisions



Rekstur Sjúkratrygginga Íslands
Ársreikningur
2011

Skýrsla stjórnenda og staðfesting ársreiknings

Sjúkratryggingar Íslands (SÍ) starfa samkvæmt lögum nr. 112/2008 um sjúkratryggingar sem tóku gildi þann 1. október 2008. Stofnunin heyrir undir velferðarráðherra og annast framkvæmd sjúkratrygginga og semur um og greiðir fyrir heilbrigðisþjónustu sem veitt er samkvæmt lögum og samningum. Jafnframt hefur stofnunin eftirlit með gæðum og árangri starfsemi þeirra sem veita heilbrigðisþjónustu samkvæmt samningum.

Árið 2011 var þriðja heila starfsár Sjúkratrygginga Íslands. Veruleg þróun er enn í starfseminni bæði hvað varðar verkefni og ekki síður samstarf við TR. Af þeirri ástæðu hafa orðið ákveðnir tilflutningar á milli gjaldaliða sem torveldar nákvæman samanburð á milli ára.

Á árinu 2011 varð 33,3 m.kr. tekjuhalli af rekstri Sjúkratrygginga Íslands. Samkvæmt efnahagsreikningi námu eignir stofnunarinnar 539,7 m.kr., skuldir 532,7 m.kr. og eigið fé nam 7,0 m.kr. í árslok 2011.

Ástæða er einnig til að vekja athygli á því að enn er ekki búið að ljúka formlegum skiptum milli stofnananna á eignum, réttindum og skyldum í samræmi við ákvæði til bráðabirgða III í lögum um sjúkratryggingar nr. 112/2008.

Stjórn, forstjóri og aðalbókari staðfesta ársreikning Sjúkratrygginga Íslands fyrir árið 2011 með undirritun sinni.

Reykjavík, 1. júní 2011



Dagný Brynjólfsson

formaður



Garðar Myrda



Kristinn H. Gunnarsson

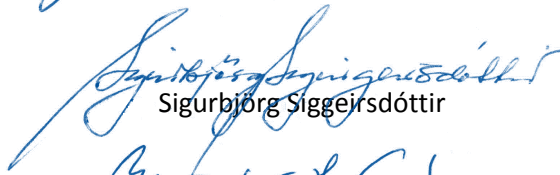


Steingrímur Ari Arason,

forstjóri



Jóhannes Pálmarson



Sigurbjörg Siggeirsdóttir



Elísabet H. Guðmundsdóttir

aðalbókari.

Staðfesting ríkisendurskoðanda

Til stjórnar og velferðarráðuneytis

Við höfum endurskoðað ársreikningi Sjúkratryggingar Íslands 08-202 fyrir árið 2011. Ársreikningurinn hefur að geyma skýrslu stjórnenda, rekstrarreikning, efnahagsreikning, yfirlit um sjóðstreymi, upplýsingar um mikilvægar reikningsskilaaðferðir og aðrar skýringar. Hann er lagður fram af stjórnendum stofnunarinnar og eru þeir ábyrgir fyrir gerð og framsetningu hans í samræmi við lög um fjárreiður ríkisins.

Við erum ábyrgir fyrir því álit sem látið er í ljós á ársreikningnum á grundvelli endurskoðunarinnar. Endurskoðunin fólst í eftirfarandi aðgerðum:

- að sannreyna að ársreikningurinn gefi glögga mynd af rekstri og efnahag í samræmi við góða reikningsskilavenju fyrir A-hluta ríkisstofnanir,
- að kanna innra eftirlit og meta hvort það tryggir viðeigandi árangur,
- að kanna hvort reikningar séu í samræmi við heimildir fjárlaga, fjárukalaga og annarra laga, lögmat fyrirmæli, starfsvenjur og rekstrarverkefni þar sem við á og
- að kanna og votta áreiðanleika kennitalna um umsvif og árangur af starfseminni ef þær eru, birtar í ársreikningi.

Endurskoðunin byggir á skipulögðu ferli aðgerða og faglegu mati sem miðar að því að staðfesta fjárhæðir og aðrar upplýsingar í ársreikningnum. Hún felur meðal annars í sér áhættugreiningu, greiningaraðgerðir, úrtakskannanir og athuganir á gögnum til að sannreyna fjárhæðir og aðrar upplýsingar sem fram koma í ársreikningnum. Endurskoðunin felur einnig í sér mat á þeim reikningsskila- og matsaðferðum sem gilda um A-hluta stofnanir. Við teljum að endurskoðunin hafi byggt upp nægjanlega traustan grunn til að staðfesta réttmæti ársreikningsins.

Það er álit okkar að ársreikningurinn gefi glögga mynd af afkomu Sjúkratrygginga Íslands 08-202 á árinu 2011, efnahag 31. desember 2011 og breytingu á handbæru fé á árinu 2011 í samræmi við lög um fjárreiður ríkisins.

Ríkisendurskoðun, 1. júní 2011



Sveinn Arason,

ríkisendurskoðandi

Rekstrarreikningur árið 2011

	Skýr.	2011	2010
Tekjur			
Tekjur af samrekstri	1	492.668.977	435.659.872
Sérstök tekjufærsla	2	113.236.000	63.603.000
Aðrar tekjur	3	10.877.638	89.094.875
		<u>616.782.615</u>	<u>588.357.747</u>
Gjöld			
Laun og launatengd gjöld	4	590.489.618	563.180.225
Skrifstofu- og stjórnunarkostnaður	5	94.221.552	106.330.479
Funda- og ferðakostnaður	6	7.566.190	4.836.383
Aðkeypt sérfræðiþjónusta	7	233.275.749	173.428.904
Rekstur tækja og áhalda	8	49.842.853	48.092.249
Annar rekstrarkostnaður	9	39.747.493	83.981.283
Húsnæðiskostnaður	10	83.910.306	83.069.427
		<u>1.099.053.761</u>	<u>1.062.918.950</u>
Eignakaup	11	2.058.970	9.993.684
		<u>1.101.112.731</u>	<u>1.072.912.634</u>
(Tekjuhalli) fyrir ríkisframlag		(484.330.116)	(484.554.887)
Ríkisframlag		<u>451.000.000</u>	<u>492.100.000</u>
Tekjuhalli (tekjuafgangur) ársins		<u>(33.330.116)</u>	<u>7.545.113</u>

Efnahagsreikningur 31. desember 2011

Eignir	Skýr.	2011	2010
Veltufjármunir			
Viðskiptakröfur		86.658.984	21.661.544
Handbært fé		453.088.134	305.923.208
		<u>539.747.118</u>	<u>327.584.752</u>
Eignir alls		<u>539.747.118</u>	<u>327.584.752</u>
 Eigið fé og skuldir			
Eigið fé			
<i>Höfuðstóll:</i>			
Höfuðstóll í ársbyrjun		40.376.867	32.831.754
Tekjuafgangur (tekjuhalli) ársins		(33.330.116)	7.545.113
Höfuðstóll 13		<u>7.046.751</u>	<u>40.376.867</u>
Eigið fé		<u>7.046.751</u>	<u>40.376.867</u>
 Skuldir			
Skammtímaskuldir			
Ríkissjóður	12	399.926.791	208.185.745
Viðskiptaskuldir		132.773.576	79.022.140
Skuldir		<u>532.700.367</u>	<u>287.207.885</u>
Eigið fé og skuldir alls		<u>539.747.118</u>	<u>327.584.752</u>

Sjóðstreymi árið 2011

	Skýr.	2011	2010
Rekstrarhreyfingar			
<i>Veltufé frá rekstri:</i>			
Tekjuafgangur (tekjuhalli) ársins.....	(33.330.116)	<u>7.545.113</u>	
<i>Veltufé frá rekstri</i>	(33.330.116)	<u>7.545.113</u>	
 <i>Breytingar á rekstartengdum eignum og skuldum:</i>			
Skammtímakröfur lækkun/(hækkun).....	(64.997.440)	(9.221.318)	
Viðskiptaskuldir (lækkun)/hækkun.....	53.751.436	<u>16.267.588</u>	
	(11.246.004)	<u>7.046.270</u>	
 Handbært fé frá rekstri	(44.576.120)	14.591.383	
 Fjármögnunarhreyfingar			
 <i>Breyting á stöðu við ríkissjóð</i>			
Framlag ríkissjóðs.....	(451.000.000)	(492.100.000)	
Greitt úr ríkissjóði.....	642.741.046	<u>598.761.844</u>	
Fjármögnunarhreyfingar	191.741.046	<u>106.661.844</u>	
 Hækkun (lækkun) á handbæru fé.....	147.164.926	121.253.227	
 Handbært fé í ársbyrjun.....	305.923.208	<u>184.669.981</u>	
 Handbært fé í lok ársins	453.088.134	<u>305.923.208</u>	

Skýringar

Reikningsskilaaðferðir

Grundvöllur reikningsskila

Ársreikningur Sjúkratrygginga Íslands er gerður í samræmi við lög um fjárreiður ríkisins, nr. 88/1997, lög um ársreikninga, nr. 3/2006 og reglugerð um framsetningu og innihald ársreikninga og samstæðureikninga, nr. 696/1996.

Samkvæmt fjárreiðulögunum eiga A-hluta ríkisstofnanir ekki að eignfæra varanlega rekstrarfjármuni heldur skulu þeir gjaldfærðir á kaupári. Stofnanirnar eiga almennt ekki að taka lán til langs tíma og mega ekki gangast undir skuldbindingar til lengri tíma nema með heimild í fjárlögum.

Skattar

Sjúkratryggingar Íslands eru undanþegnar álagningu tekjuskatta.

Skráning tekna

Tekjur stofnunarinnar eru bókaðar í þeim mánuði sem reikningar eru gefnir út.

Skráning gjalda

Gjöld eru almennt bókuð þegar reikningar berast stofnuninni. Í lok ársins eru áfallin gjöld er tilheyra viðkomandi rekstrarári færð í rekstrarreikning og sem ógreidd gjöld í árslok.

Skammtímakröfur

Skammtímakröfur eru færðar á nafnverði að teknu tilliti til áfallinna vaxta.

Handbært fé

Handbært fé er innstæða á bankareikningum.

Lífeyrisskuldbinding

Lífeyrisskuldbinding vegna núverandi og fyrrverandi starfsmanna stofnunarinnar er áhvílandi. Í samræmi við reikningsskilareglu A-hluta ríkissjóðs er lífeyrisskuldbinding ekki færð í ársreikning einstakra A-hluta ríkisstofnana heldur er hún færð í einu lagi hjá ríkissjóði.

Skammtímaskuldir

Skammtímaskuldir eru færðar á nafnverði að teknu tilliti til áfallinna vaxta.

Skýringar

Bókhald og fjárvarsla

Tryggingastofnun ríkisins annaðist bókhalds- og greiðsluþjónustu fyrir stofnunina. Fjárskýrsla ríkisins afgangur laun til starfsmanna.

Fjárheimildir og rekstur

Fjárveitingar á fjárlögum til Sjúkratrygginga Íslands voru 415,9 m.kr. Launabætur námu 20,1 m.kr. og viðbótarfjárveiting til að mæta kostnaði við umsýslu S-merkt lyf var 15,0 m.kr. Í heild námu fjárheimildir ársins 2011 því 451,0 m.kr.

Rekstrargjöld, að frádregnum sértekjum, námu samtals 484,3 m.kr. og urðu því 33,3 m.kr. umfram fjárheimildir ársins. Sundurliðun er sem hér greinir:

Í þús. kr.	Fjárlög	Fjárheimild	Reikningur	Frávik
Sértekjur	(320.600)	(320.600)	(616.783)	296.183
Laun og launatengd gjöld	446.100	481.200	590.490	(109.290)
Önnur rekstrargjöld	290.400	290.400	508.564	(218.164)
	415.900	451.000	482.271	(31.271)
Eignakaup	0	0	2.059	(2.059)
	415.900	451.000	484.330	(33.330)

Rekstrarreikningur, sundurliðaður eftir viðfangsefnum í þús.kr. er með eftirgreindum hætti:

	2011	2010
Sértekjur	(616.783)	(588.358)
101 Almennur rekstur	1.101.113	1.072.913
	484.330	484.555

Sundurliðanir

1. Tekjur af samrekstri

Tekjur af samrekstri námu 492,7 m.kr. árið 2011 og hækkuðu um 57,0 m.kr. frá fyrra ári. Sjúkratryggingar Íslands höfðu tekjur af þjónustu og umsýslu fyrir slysatryggingar, 84,9 m.kr. og hjálpartækjamiðstöð (HTM), 382,9 m.kr. Kostnaðarþátttaka HTM í rekstri SÍ 24,9 m.kr. er færð undir þennan lið á árinu 2011 en var færð undir liðinn Aðrar tekjur árið á undan. Það sem útaf stendur skýrist af hækkuðum á rekstrarútgjöldum HTM.

Skýringar

2. Sérstök tekjufærsla

Árið 2011 er eins og á árinu 2010 færð sérstök tekjufærsla vegna viðskipta SÍ og TR. Slík tekjufærsla er nauðsyn þar sem fyrir liggur að TR afhendir SÍ þjónustu á undirverði vegna þess að millifærsla fjárheimilda frá TR til SÍ átti sér ekki að fullu stað við uppskiptingu stofnanna. Tilgangur tekjufærslu er því að sýna sem réttastan kostnað af viðskiptum þessara aðila og gera mögulega gjaldfærslu viðskipta SÍ og TR á kostnaðarverði. Á árinu 2011 hækkar þessi sérstaka tekjufærsla vegna nýs mats Velferðarráðuneytis á verðmæti viðskipta SÍ og TR á árinu 2011.

3. Aðrar tekjur

Aðrar tekjur námu 10,9 m.kr. á árinu, en 89,1 m.kr. árið áður og lækkuðu um 78,2 m.kr. Á árinu 2011 er ekki lengur um að ræða tekjur vegna umsýslu Sjúkrahótels. Aðrar tekjur lækka um 16,9 m.kr. á árinu 2011. Helsta skýring þess var að á árinu 2010 voru tekjur vegna kostnaðarpátttöku HTM 16,2 m.kr. færðar á aðrar tekjur en á árinu 2011 voru þær bókaðar á tekjur af samrekstri.

☐

	2011	2010
Endurgreiddur ferðakostnaður	4.035.172	4.882.691
Umsýsla sjúkrahótels LSH	0	60.000.000
Aðrar tekjur	6.792.767	23.703.558
Fjármunatekjur	49.699	508.626
	<u>10.877.638</u>	<u>89.094.875</u>

4. Laun og launatengd gjöld

Laun og launatengd gjöld námu 590,5 m.kr. á árinu 2011 og hækkuðu um 27,3 m.kr. eða 4,8%. Starfsmenn Sjúkratrygginga Íslands voru 105 í árslok 2011, en 101 í árslok árið áður. Ársverk voru 97,74 en voru 98,1 árið 2010. Hækkunin skýrist í megin dráttum af kjarasamningsbundnum þáttum. Áfallið orlof er ekki reiknað og fært upp í ársreikninginn.

Dagvinna	438.985.091	419.192.103
Yfirvinna	20.660.967	22.176.817
Aukagreiðslur	11.022.647	8.581.420
Launatengd gjöld	115.518.945	109.520.626
Starfstengdur kostnaður	4.301.968	3.709.259
	<u>590.489.618</u>	<u>563.180.225</u>

Skýringar
5. Skrifstofu- og stjórnunarkostnaður

Undir þennan lið fellur kostnaður sem tengdur er skrifstofuhaldi Sjúkratrygginga Íslands, sem var 94,2 m.kr. árið 2011 og lækkaði um 12,1 m.kr. eða 11,4% frá fyrra ári. Sameiginlegur skrifstofukostnaður með Tryggingastofnun ríkisins (TR) lækkaði um 7,2 m.kr. en SÍ tók yfir hluta kostnaðar sem áður var sameiginlegur með TR. Þetta má m.a. sjá á liðnum Skrifstofuvörur sem hækkar um 3,3 m.kr. á milli ára. Náðst hefur rekstrarhagræðing í pósthurðargjöldum er nemur 3,6 m.kr. sem rekja má til aukinnar rafrænnar þjónustu.

	2011	2010
Tímarit, blöð og bækur	356.026	1.505.148
Auglýsingar og kynningar	2.715.268	4.786.270
Símagjöld	159.315	150.052
Burðargjöld	18.281.278	21.900.442
Útgáfustarfsemi	4.184.357	6.522.196
Afnotagjöld	2.074.425	996.673
Skrifstofuvörur	5.579.573	2.297.489
Gjafir	18.310	115.886
Sameiginlegur skrifstofukostnaður	60.853.000	68.056.323
	<u>94.221.552</u>	<u>106.330.479</u>

6. Funda- og ferðakostnaður

Ferða- og dvalarkostnaður var 7,6 m.kr. á árinu og hækkaði um 2,7 m.kr. frá fyrra ári. Stærsti liðurinn er ferða- og dvalarkostnaður erlendis en um er að ræða 22 ferðir vegna samstarfs við systurstofnanir erlendis og kynningarferðir m.a. vegna nýs lyfjapátttökukerfis.

Ferða- og dvalarkostnaður innanlands	577.812	608.960
Ferða- og dvalarkostnaður erlendis	3.507.796	1.623.214
Funda- og ráðstefnugjöld	971.283	431.490
Námskeiðsgjöld	743.802	927.400
Félagsgjöld	83.900	53.389
Risna	441.721	41.710
Akstur	1.239.876	1.150.220
	<u>7.566.190</u>	<u>4.836.383</u>

Skýringar

7. Aðkeypt þjónusta

Aðkeypt þjónusta nam 233,3 m.kr. árið 2011 og hækkaði um 59,8 m.kr. milli ára eða 34,5%. Helsta skýringin er að þjónustukaup við TR eru bókuð að fullu sbr. skýringu hér að framan. Tölvu- og kerfisfræðiþjónusta var 82,8 m.kr. á árinu 2011 og hækkaði um 13,8 m.kr. frá fyrra ári. Áfram er unnið að því að auka og bæta rafræn samskipti við viðskiptavinum í þeim tilgangi að ná fram lækkun viðskiptakostnaðar og almennri rekstrarhagræðingu innan SÍ. Auk þess hefur verið lögð áhersla á endurbætingu á gömlum tölvukerfum í Hjálpartækjamiðstöð.

	2011	2010
Sérfræðiþjónusta	43.665.106	33.602.156
Tölvu- og kerfisfræðiþjónusta	82.781.041	68.998.610
Aðkeypt vinna	105.000.000	66.113.078
Önnur sérfræðiþjónusta	472.442	2.347.060
Rekstrarsamningar	1.357.160	2.368.000
	<u>233.275.749</u>	<u>173.428.904</u>

8. Rekstur tækja og áhalda

Kostnaður við rekstur tækja og áhalda nam 49,8 m.kr. árið 2011. Þar af voru 46,4 m.kr. vegna endurnýtingar og viðgerðarþjónustu hjálpartækja og jókst kostnaðurinn um 6,5 m.kr. frá fyrra ári sem skýrist af betri endurnýtingu hjálpartækja.

Smátæki og áhöld	1.059.958	1.037.838
Viðgerðir og viðhald	2.332.972	3.656.569
Varahlutir og viðhaldsvörur	46.445.325	39.897.354
Rekstrarleiga tækja og búnaðar	4.598	3.500.488
	<u>49.842.853</u>	<u>48.092.249</u>

Skýringar
9. Annar rekstrarkostnaður

Annar rekstrarkostnaður nam 39,7 m.kr. á árinu 2011 sem nam um 44,2 m.kr. lækkun frá fyrra ári. Breytingin skýrist að mestu af einskiptis umsýslu vegna sjúkrahótels á liðnum tilfærslur. Einnig hækkar reiknuð hlutdeild HTM í sameiginlegum rekstrarkostnaði SÍ, á grundvelli nákvæmari mælingu en áður, á liðnum Sameiginleg þjónusta.

	2011	2010
Máltíðir og matvæli	9.922.939	6.136.979
Sameiginleg þjónusta	24.851.709	16.183.612
Rekstrarvörur	2.163.333	2.717.445
Hreinsun og gagnaeyðing	443.337	315.403
Bifreiðakostnaður	1.524.861	764.350
Fjármunatekjur	155.266	218.924
Ýmis annar kostnaður	686.048	1.149.805
Tilfærslur	0	56.494.765
	<u>39.747.493</u>	<u>83.981.283</u>

10. Húsnæðiskostnaður

Húsnæðiskostnaður SÍ er þrískiptur. Í fyrsta lagi er stofnunin sjálf með á leigu húsnæði að Laugavegi 118. Í öðru lagi er HTM með aðsetur í nýju húsnæði að Vínlandsleið 16 og í þriðja lagi er greitt fyrir húsnæði sem áður tilheyrði TR í gegnum þjónustusamningi við TR. Fyrstu tveir liðirnir falla hér undir en greiðslan til TR á sér stað í gegnum þjónustusamning og er færð með aðkeyptri þjónustu.

Leigugjöld	64.979.232	66.883.555
Orka	3.910.341	3.288.516
Viðhald fasteigna	5.018.276	6.727.140
Þrif og sorphirða	5.772.718	4.178.713
Annar húsnæðiskostnaður	4.229.739	1.991.503
	<u>83.910.306</u>	<u>83.069.427</u>

Skýringar

11. Eignakaup

Eignakaup námu 2,1 m.kr. á árinu og lækkuðu um 7,9 m.kr. frá árinu 2010. Helstu kaupin á árinu 2011 voru kaup á skönnum, tölvuskjáum og fartölvu. Ekki er færð hér eignamyndum sem orðið hefur til með þátttöku Sí í eignakaupum tölvubúnaðar með TR.

	2011	2010
Tölvubúnaður	1.315.765	3.034.435
Húsgögn	167.910	2.904.617
Skrifstofubúnaður	303.891	477.805
Önnur tæki og búnaður	271.404	3.528.827
Önnur farartæki og vélar	0	48.000
	<u>2.058.970</u>	<u>9.993.684</u>

12. Staða við ríkissjóð

Í efnahagsreikningi er gerð sérstök grein fyrir greiðslustöðu Sjúkratrygginga Íslands gagnvart ríkissjóði. Þannig eru greiðslur og framlag færð um viðskiptareikning ríkissjóðs í reikningskilum stofnunarinnar. Í árslok 2011 nam skuld Sjúkratrygginga við ríkissjóð 399,9 m.kr. og hafði staðan versnað um 191,7 m.kr. á árinu.

Staða 1. janúar 2011	(208.185.745)
Ríkisframlag	451.000.000
Greiðslur	(643.007.008)
Millifærslur	265.962
Staða 31. desember 2011	<u>(399.926.791)</u>

13. Eigið fé

Skilgreining á framlagi ríkissjóðs og færsluaðferð leiðir það af sér að höfuðstóll Sjúkratrygginga Íslands sýnir uppsafnaðan rekstrarárangur stofnunarinnar gagnvart fjárlögum og fjárheimildum. Í lok ársins 2011 sýnir höfuðstóll Sjúkratrygginga Íslands ónotaða fjárheimild að fjárhæð 7,0 m.kr. og hafði staðan versnað um 33,3 m.kr. frá árinu á undan, eða sem nemur tekjuhalla ársins.

Höfuðstóll

Höfuðstóll 1. janúar 2011	40.376.867
Tekjuafgangur fyrir ríkisframlag	(484.330.116)
Ríkisframlag	451.000.000
Höfuðstóll 31. desember 2011	<u>7.046.751</u>

Sjúkratryggingar
Ársreikningur
2011

Skýrsla stjórnenda og staðfesting ársreiknings

Fjárlagaliðurinn 08-206 Sjúkratryggingar, heyrir undir velferðarráðuneyti. Um Sjúkratryggingar gilda lög nr. 112/2008. Sjúkratryggingar Íslands annast greiðslur til þeirra sem öðlast réttindi samkvæmt þessum lögum.

Á árinu 2011 varð 621,1 m.kr. tekjuhalli af rekstri fjárlagaliðarins Sjúkratryggingar. Samkvæmt efnahagsreikningi námu eignir fjárlagaliðarins 1.199,2 m.kr., skuldir 1.820,4 m.kr. og eigið fé var því neikvætt um 621,1 m.kr. í árslok 2011.

Stjórn, forstjóri og aðalbókari Sjúkratrygginga Íslands staðfesta ársreikning fjárlagaliðarins Sjúkratryggingar fyrir árið 2011 með undirritun sinni.


Reykjavík, 1. júní 2011


Dagný Brynjólfssdóttir,

formaður


Garðar Mýrdal


Jóhannes Pálmason


Kristinn H. Gunnarsson


Sigurbjörg Siggéirsdóttir


Steingrímur Ari Arason,


Elísabet H. Guðmundsdóttir

forstjóri

aðalbókari.

Staðfesting ríkisendurskoðanda

Til ráðherra

Við höfum endurskoðað ársreikning Sjúkratrygginga fyrir árið 2011. Ársreikningurinn hefur að geyma skýrslu stjórnenda, rekstrarreikning, efnahagsreikning, yfirlit um sjóðstreymi, upplýsingar um mikilvægar reikningsskilaaðferðir og aðrar skýringar. Hann er lagður fram af stjórnendum stofnunarinnar og eru þeir ábyrgir fyrir gerð og framsetningu hans í samræmi við lög um fjárreiður ríkisins.

Við erum ábyrgir fyrir því áliti sem látið er í ljós á ársreikningnum á grundvelli endurskoðunarinnar. Endurskoðunin fólst í eftirfarandi aðgerðum:

- að sannreyna að ársreikningurinn gefi glögga mynd af rekstri og efnahag í samræmi við góða reikningsskilavenju fyrir A-hluta ríkisstofnanir,
- að kanna innra eftirlit og meta hvort það tryggir viðeigandi árangur,
- að kanna hvort reikningar séu í samræmi við heimildir fjárlaga, fjárukalaga og annarra laga, lögmæt fyrirmæli, starfsvenjur og rekstrarverkefni þar sem við á og
- að kanna og votta áreiðanleika kennitalna um umsvif og árangur af starfseminni ef þær eru, birtar í ársreikningi.

Endurskoðunin byggir á skipulögðu ferli aðgerða og faglegu mati sem miðar að því að staðfesta fjárhæðir og aðrar upplýsingar í ársreikningnum. Hún felur meðal annars í sér áhættugreiningu, greiningaraðgerðir, úrtakskannanir og athuganir á gögnum til að sannreyna fjárhæðir og aðrar upplýsingar sem fram koma í ársreikningnum. Endurskoðunin felur einnig í sér mat á þeim reikningsskila- og matsaðferðum sem gilda um A-hluta stofnanir. Við teljum að endurskoðunin hafi byggt upp nægjanlega traustan grunn til að staðfesta réttmæti ársreikningsins.

Það er álit okkar að ársreikningurinn gefi glögga mynd af afkomu Sjúkratrygginga á árinu 2011, efnahag 31. desember 2011 og breytingu á handbæru fé á árinu 2011 í samræmi við lög um fjárreiður ríkisins.

Ríkisendurskoðun, 1. júní 2011



Sveinn Arason,

ríkisendurskoðandi

Rekstrarreikningur árið 2011

	Skýr.	2011	2010
Tekjur			
Tilfærsla vegna starfsendurhæfingar		0	146.516.706
		<u>0</u>	<u>146.516.706</u>
Gjöld			
Læknakostnaður	1	6.122.155.201	5.901.932.713
Lyf	2	9.332.576.806	9.593.839.249
Lyf með S-merkingu	3	5.285.099.191	4.858.809.360
Hjálpartæki og næring	4	3.009.351.664	2.960.278.580
Hjúkrun í heimahúsum	5	201.223.517	185.384.111
Þjálfun	6	1.747.745.267	1.757.423.218
Tannlæknakostnaður	7	1.322.834.533	1.297.697.436
Sjúkraflutningar og ferðir innanlands	8	430.999.159	373.041.638
Brýn meðferð erlendis	9	1.849.000.369	1.685.813.819
Súkrakostnaður vegna veikinda og slysa erlendis	10	243.212.292	274.774.662
Sjúkradagpeningar	11	215.542.384	190.018.503
Annað	12	225.175.720	237.451.528
		<u>29.984.916.103</u>	<u>29.316.464.817</u>
Tekjuhalli fyrir hreinar fjármunatekjur		(29.984.916.103)	(29.169.948.111)
Fjármunatekjur	13	194.599	(89.212)
Tekjuhalli fyrir ríkisframlag		(29.984.721.504)	(29.170.037.323)
Ríkisframlag		<u>29.363.600.000</u>	<u>27.147.900.000</u>
Tekjuhalli ársins		<u>(621.121.504)</u>	<u>(2.022.137.323)</u>

Efnahagsreikningur 31. desember 2011

	Skýr.	2011	2010
Eignir			
Veltufjármunir			
Ríkissjóður	15	745.686.967	0
Framkvæmdasjóður aldraðra	14	156.414.871	156.414.871
Viðskiptakröfur		111.397.279	567.444.800
Sjúkrakostnaður vegna EES-landa		148.405.861	130.157.690
Fyrirframgreiðslur		0	3.839.202
Handbært fé		37.339.166	4.765.728.178
		<u>1.199.244.144</u>	<u>5.623.584.741</u>
Eignir alls		<u>1.199.244.144</u>	<u>5.623.584.741</u>
Eigið fé og skuldir			
Eigið fé			
<i>Höfuðstóll:</i>			
Höfuðstóll í ársbyrjun		(2.022.137.323)	(1.839.295.718)
Niðurfelldar fjárheimildir í lokafjárlögum		2.022.137.323	1.839.295.718
Tekjuafgangur (tekjuhalli) ársins		(621.121.504)	(2.022.137.323)
Höfuðstóll 16		<u>(621.121.504)</u>	<u>(2.022.137.323)</u>
Eigið fé		<u>(621.121.504)</u>	<u>(2.022.137.323)</u>
Skuldir			
Skammtímaskuldir			
Ríkissjóður	15	0	6.182.571.188
Yfirdráttarlán		446.267.967	0
Staðgreiðsla skatta		7.867.250	5.376.762
Ógreiddur kostnaður		1.366.230.431	1.457.774.114
Skuldir		<u>1.820.365.648</u>	<u>7.645.722.064</u>
Eigið fé og skuldir alls		<u>1.199.244.144</u>	<u>5.623.584.741</u>

Sjóðstreymi árið 2011

	Skýr.	2011	2010
Rekstrarhreyfingar			
<i>Veltufé frá rekstri:</i>			
Tekjuafgangur (tekjuhalli) ársins.....	(621.121.504)	(2.022.137.323)
Veltufé frá rekstri	(<u>621.121.504)</u>	<u>(2.022.137.323)</u>
<i>Breytingar á rekstartengdum eignum og skuldum:</i>			
Skammtímakröfur lækkun/(hækkun).....		441.638.552	(527.939.642)
Viðskiptaskuldir (lækkun)/hækkun.....		357.214.772	(107.471.501)
		<u>798.853.324</u>	<u>(635.411.143)</u>
Handbært fé frá rekstri		177.731.820	(2.657.548.466)
Fjármögnunarhreyfingar			
<i>Breyting á stöðu við ríkissjóð</i>			
Framlag ríkissjóðs.....	(29.363.600.000)	(27.147.900.000)
Greitt úr ríkissjóði.....		24.457.479.168	34.571.176.644
Fjármögnunarhreyfingar	(<u>4.906.120.832)</u>	<u>7.423.276.644</u>
Hækkun (lækkun) á handbæru fé.....	(4.728.389.012)	4.765.728.178
Handbært fé í ársbyrjun.....		4.765.728.178	<u>0</u>
Handbært fé í lok ársins		<u>37.339.166</u>	<u>4.765.728.178</u>

Skýringar

Reikningsskilaaðferðir

Grundvöllur reikningsskila

Ársreikningur Sjúkratrygginga er gerður í samræmi við lög um fjárreiður ríkisins, nr. 88/1997, lög um ársreikninga, nr. 3/2006 og reglugerð um framsetningu og innihald ársreikninga og samstæðureikninga, nr. 696/1996.

Samkvæmt fjárreiðulögunum eiga A-hluta ríkisstofnanir ekki að eignfæra varanlega rekstrarfjármuni heldur skulu þeir gjaldfærðir á kaupári. Stofnanirnar eiga almennt ekki að taka lán til langs tíma og mega ekki gangast undir skuldbindingar til lengri tíma nema með heimild í fjárlögum.

Skattar

Fjárlagaliðurinn er undanþeginn álagningu tekjuskatts.

Skráning gjalda

Gjöld eru almennt bókuð þegar reikningar berast. Í lok ársins eru áfallin gjöld, er tilheyra viðkomandi rekstrarári, færð á rekstrarreikning og sem ógreidd gjöld í árslok.

Skammtímakröfur

Skammtímakröfur eru færðar á nafnverði að teknu tilliti til áfallinna vaxta.

Handbært fé

Handbært fé er innstæða á bankareikningi hjá Seðlabanka Íslands, sem heimilt er að yfirdraga.

Viðskiptaskuldir

Viðskiptaskuldir eru færðar á nafnverði að teknu tilliti til áfallinna vaxta.

Bókhald og fjárvarsla

Tryggingastofnun annast bókhalds- og greiðsluþjónustu fyrir Sjúkratryggingar.

Fjárheimildir og rekstur

Fjárlög fyrir árið 2011 gerðu ráð fyrir framlögum til Sjúkratrygginga að fjárhæð 26.254,0 m.kr. Í fjáraulögum var fjárheimild hækkuð um 2.469,0 m.kr. Fjárheimild eftirfarandi liða hækkuðu; í lækniskostnaði um 1.159,0 m.kr., í lyfjum um 392,0 m.kr., í S merktum lyfjum um 505,0 m.kr., í brýnni meðferð erlendis um 664,0 m.kr. og í sjúkradagpeningum um 10 m.kr. Fjárheimild tannlækninga var lækkuð um 261,0 m.kr. Þá voru millifærðar á fjárlagaliðinn 589,6 m.kr. vegna gengisendurmats ársins og fjárheimildir hækkaðar um 51,0 m.kr. með tilfærslum vegna launabóta á fjárlagaliðunum hjúkrun í heimahúsum og þjálfun. Þannig námu heildarframlög ársins samtals 29.363,6 m.kr.

Gjöld, að frádrögnum sértekjum, námu samtals 29.984,7 m.kr. og urðu því 621,1 m.kr. umfram fjárheimildir ársins. Sundurliðun er sem hér greinir:

Í þús. kr.	Fjárlög	Fjárheimild	Reikningur	Frávik
Sértekjur	0	0	(229)	229
Laun og launatengd gjöld	0	0	1.618	(1.618)
Önnur rekstrargjöld	4.462.300	5.189.700	5.285.099	(95.399)
Tilfærslur	21.791.700	24.173.900	24.698.233	(524.333)
	<u>26.254.000</u>	<u>29.363.600</u>	<u>29.984.722</u>	<u>(621.122)</u>

Fjárheimildir og rekstur sundurliðað eftir viðfangsefnum fjárlaga í þús.kr. er með eftirgreindum hætti:

	Fjárlög	Fjárheimild	Reikningur	Frávik
111 Lækniskostnaður	4.907.000	6.066.000	6.122.155	(56.155)
115 Lyf	8.453.800	9.102.200	9.332.577	(230.377)
116 Lyf með S-merkingu	4.462.300	5.189.700	5.285.099	(95.399)
121 Hjálpartæki og næring	2.841.000	2.894.700	3.009.352	(114.652)
125 Hjúkrun í heimahúsum	136.500	140.500	201.224	(60.724)
131 Þjálfun	1.602.300	1.649.300	1.747.745	(98.445)
135 Tannlækningar	1.672.000	1.411.000	1.322.835	88.165
141 Sj.flutn. og ferðir innanlands	395.400	395.400	430.999	(35.599)
145 Brýn meðferð erlendis	1.194.800	1.903.800	1.849.000	54.800
151 Sj.kostn. v/veik. og slysa erl.	214.900	227.000	243.212	(16.212)
155 Sjúkradagpeningar	208.000	218.000	215.542	2.458
191 Annað	166.000	166.000	225.176	(59.176)
Fjármagnsliðir	0	0	(195)	195
	<u>26.254.000</u>	<u>29.363.600</u>	<u>29.984.722</u>	<u>(621.122)</u>

Sundurliðanir
1. Lækniskostnaður

Lækniskostnaður hækkaði um 3,7% á milli ára eða um 220,2 m.kr. í samanburði við 2,2% lækkun milli áranna 2009 og 2010. Kostnaður vegna klínískra sérfræðinga og aðgerða á sjúkrahúsum hækkaði um 4,2% eða um 143,1 m.kr. Kostnaður rannsókna sjúkrastofnana vegna sjálfstætt starfandi lækna hækkaði um 6,8% eða um 18,1 m.kr. og kostnaður vegna röntgen hækkaði um 5,4% eða um 31,5 m.kr. Neikvæður kostnaður vegna erlendra rannsókna stafar af því að kostnaður reyndist lægri en áætlað var árið 2010. Endurgreiðslur til sjúklinga vegna afsláttarkorta hækkuðu um 5,8% eða um 23,7 m.kr.

	2011	2010
Almennir læknaar	192.765.750	200.006.627
	<u>192.765.750</u>	<u>200.006.627</u>
<i>Sérfræðingar:</i>		
Sérfræðingar, klínískir og aðgerðir á sjúkrahúsum	3.580.832.742	3.437.729.795
Sérfræðingar, rannsóknir	543.710.850	536.009.602
Sérfræðingar, röntgen	610.758.348	579.300.001
Sérfræðingar, efniskaup	469.917.813	468.164.614
Erlendar rannsóknir	(60.973)	(10.250.677)
Endurgreitt til sjúklinga hjartalækna	0	81.523
Endurgreitt til sjúklinga bæklunarlækna	45.993	7.518.367
	<u>5.205.204.773</u>	<u>5.018.553.225</u>
<i>Annað:</i>		
Endurgreiðslur til sjúklinga v/afsláttarkorta og lækniskostn.	432.388.094	408.703.715
Rannsóknir sjúkrastofnana vegna sjálfstætt starfandi lækna	283.658.308	265.605.714
Annað greitt læknum.	8.050.084	8.676.744
Aðrar heilbrigðisstéttir	88.192	386.688
	<u>724.184.678</u>	<u>683.372.861</u>
	<u>6.122.155.201</u>	<u>5.901.932.713</u>

2. Lyf

Lyfjakostnaður lækkaði um 2,7% milli ára eða um 261,3 m.kr. í samanburði við 10,7% lækkun milli áráanna 2009 og 2010. Kostnaður lækkaði m.a. vegna sparnaðaraðgerða, tilkomu samheitalyfja og verðlækkana samfara þeim.

	2011	2010
Meltingarfæra- og efnaskiptalyf	1.441.664.209	1.410.070.575
Hjarta- og æðasjúkdómalyf	879.752.061	899.885.922
Tauga- og geðlyf	3.459.957.523	3.685.305.412
Önnur lyf	3.551.203.013	3.598.577.340
	<u>9.332.576.806</u>	<u>9.593.839.249</u>

3. Lyf með S-merkingu

Kostnaður við lyf með S-merkingu hækkaði frá fyrra ári um 8,8% eða um 426,3 m.kr. Kostnaður jókst á Landspítala frá fyrra ári um 10,5% en dróst saman hjá Sjúkrahúsinu á Akureyri um 16,4%. Lyf með S-merkingu eru lyf sem gefin eru á göngudeildum Landspítala og Sjúkrahússins á Akureyri. Fjárveitingar vegna S-merktra lyfja voru fluttar til Sjúkratrygginga Íslands í ársbyrjun 2009.

Landspítali	5.022.165.033	4.544.229.292
Sjúkrahúsið á Akureyri	262.934.158	314.580.068
	<u>5.285.099.191</u>	<u>4.858.809.360</u>

4. Hjálpartæki og næring

Hækkun heildarkostnaðar vegna hjálpartækja og næringar nam um 1,7% eða 49,1 m.kr. á milli ára í samanburði við 7,0% hækkun á milli áráanna 2009 og 2010. Þar af hækkaði rekstur Hjálpartækjamiðstöðvarinnar um 28,4 m.kr. eða 8,1%.

Hjálpartæki	2.413.764.765	2.343.052.934
Næring og sérþæði	214.730.471	264.772.691
Rekstur hjálpartækjamiðstöðvar	380.856.428	352.452.955
	<u>3.009.351.664</u>	<u>2.960.278.580</u>

5. Hjúkrun í heimahúsum

Kostnaður vegna heimahjúkrunar hækkaði um 15,8 m.kr. eða 8,5% á árinu 2011 í samanburði við 21,6% hækkun milli áráanna 2009 og 2010.

Hjúkrun vegna langvinnra alvarlegra sjúkdóma	190.044.851	174.493.040
Aðstaða og samráð á heilbr.stofn. vegna heimahjúkrunar	11.178.666	10.891.071
	<u>201.223.517</u>	<u>185.384.111</u>

6. Þjálfun

Heildarkostnaðar vegna þjálfunar lækkaði um 9,7 m.kr. eða um 0,6% á milli ára samanborið við 21,0% lækkun milli árunna 2009 og 2010. Án endurhæfingar hækkaði kostnaður þjálfunar um 9,6% eða um 153,3 m.kr. Fjárveitingar vegna endurhæfingar voru fluttar til félagsmálaráðuneytis í árslok 2009 en Sjúkratryggingar greiddu reikninga hluta ársins 2010. Sjúkrþjálfun hækkaði um 8,4% frá fyrra ári eða um 129,4 m.kr. Talþjálfun hækkaði um 32,9% samanborið við 50,1% hækkun milli árunna 2009 og 2010.

	2011	2010
Sjúkrþjálfun	1.671.926.687	1.542.510.156
Iðjuþjálfun	22.765.062	23.933.762
Talþjálfun	35.811.440	26.948.229
Endurhæfing	0	163.016.706
Endurgreiðsla á sjúklingahluta þjálfunar	302.919	1.014.365
Ýmis önnur þjálfun	16.939.159	0
	<u>1.747.745.267</u>	<u>1.757.423.218</u>

7. Tannlæknakostnaður

Kostnaður vegna tannlækninga hækkaði um 25,1 m.kr. eða 1,9% á árinu 2011 í samanburði við 5,3% lækkun á milli árunna 2009 og 2010. Kostnaður vegna tannlækninga barna lækkaði um 64,9 m.kr. en á móti kemur að ráðist var í tímabundið átak í tannvernd barna efnaminni foreldra sem kostaði 43,1 m.kr. Kostnaður vegna elli- og örorkulífeyrisþega með tekjutryggingu hækkaði um 35,9 m.kr. eða um 11,5%. Kostnaður vegna tannréttinga hækkaði um 15,7% frá fyrra ári eða um 37,0 m.kr.

*Tannlækningar fyrir börn,
unglinga, aldraða og öryrkja*

Börn og unglingar 17 ára og yngri, 60-100%	469.428.140	534.340.667
Tímabundið átak í tannvernd barna	43.099.958	0
Elli- og örorkulífeyrisþegar á stofnunum, 100%	30.102.102	30.299.048
Elli- og örorkulífeyrisþegar með tekjutryggingu, 75%	348.008.714	312.113.078
Elli- og örorkulífeyrisþegar án tekjutryggingar, 50%	75.216.640	87.466.417
	<u>965.855.554</u>	<u>964.219.210</u>

*Tannlækningar vegna alvarlegra afleiðinga
meðfæddra galla, sjúkdóma og slysa*

Börn umfl. 1-3 og andlega þroskah. á visth./sambýlum 90% ..	26.068.937	20.412.703
Tannréttingar	272.791.420	235.831.223
Aðrar tannlækningar en tannréttingar	58.118.622	77.234.300
	<u>356.978.979</u>	<u>333.478.226</u>
	<u>1.322.834.533</u>	<u>1.297.697.436</u>

8. Sjúkraflutningar og ferðir innanlands

Kostnaður vegna sjúkraflutninga og ferðakostnaðar sjúklinga innanlands hækkaði um 58,0 m.kr. eða 15,5% frá fyrra ári í samanburði við 7,9% hækkun milli áráanna 2009 og 2010.

	2011	2010
Sjúkraflutningar	75.074.219	65.828.150
Ferðakostnaður	355.264.693	306.687.458
Dvalarkostnaður vegna sjúkrahúsinnlagnar barna	660.247	526.030
	<u>430.999.159</u>	<u>373.041.638</u>

9. Brýn meðferð erlendis

Fjárlagaliðurinn brýn meðferð erlendis innifelur erlendan og innlendan sjúkrakostnað. Innlendi kostnaðurinn byggir m.a. á samningi frá 1. september 2003 við Landspítala um sjúkdómsmeðferð sem áður fór fram erlendis. Kostnaður vegna sjúkdómsmeðferða erlendis hækkaði um 103,5 m.kr. eða 6,9% frá fyrra ári í samanburði við 0,8% lækkun milli áráanna 2009 og 2010. Innlendi kostnaðurinn hækkaði um 33,9% frá fyrra ári eða um 59,7 m.kr. í samanburði við 5,5% hækkun milli áráanna 2009 og 2010. Hafnar voru kynskiptaaðgerðir á árinu 2011.

Erlendur sjúkrakostnaður:

Sjúkdómsmeðferð	892.143.862	1.023.448.793
Líffæraflutningar og mergskipti	513.294.853	306.101.546
Ferðakostnaður	207.943.806	180.317.738
	<u>1.613.382.521</u>	<u>1.509.868.077</u>

Innlendur sjúkrakostnaður:

Beinmergsígræðsla	81.044.640	84.641.744
Nýrnaígræðsla	97.443.776	49.875.703
Rafmeðferð vegna krabbameins í lifur	40.472.977	5.908.000
Parkinson meðferð	13.555.894	35.520.295
Kynskiptaaðgerðir	3.100.561	0
	<u>235.617.848</u>	<u>175.945.742</u>
	<u>1.849.000.369</u>	<u>1.685.813.819</u>

10. Sjúkrakostnaður vegna veikinda og slysa erlendis

Heildarsjúkrakostnaður vegna veikinda og slysa erlendis lækkaði um 31,6 m.kr. eða 11,5% frá fyrra ári miðað við 3,3% hækkun milli árána 2009 og 2010. Sjúkrakostnaður utan EES og Norðurlanda hækkaði um 19,1% en lækkaði um 25,5% innan EES landa.

	2011	2010
<i>Sjúkrakostnaður vegna veikinda og slysa erlendis</i>		
Námsmenn	20.679.857	26.040.231
Lífeyrisþegar með tekjutryggingu	8.004.871	7.747.082
Aðrir	21.131.863	12.362.940
	<u>49.816.591</u>	<u>46.150.253</u>
<i>Sjúkrakostnaður vegna alþjóðlegra samninga</i>		
Danmörk	20.610.233	14.552.619
Finnland	1.593.655	438.789
Noregur	12.809.294	5.074.670
Svíþjóð	15.649.886	19.046.749
Grænland	706.835	371.090
Færeyjar	1.360.468	436.077
	<u>52.730.371</u>	<u>39.919.994</u>
EES-lönd	140.665.330	188.704.415
	<u>193.395.701</u>	<u>228.624.409</u>
	<u>243.212.292</u>	<u>274.774.662</u>

11. Sjúkradagpeningar

Kostnaður vegna sjúkradagpeninga hækkaði um 25,5 m.kr. eða 13,4% á milli ára í samanburði við 5,2% hækkun á milli árána 2009 og 2010. Sjúkradagpeningar greinast þannig:

Fullir sjúkradagpeningar	173.811.607	156.444.330
Hálfir sjúkradagpeningar	40.209.738	32.073.681
Annar kostnaður	1.521.039	1.500.492
	<u>215.542.384</u>	<u>190.018.503</u>

12. Annað

Kostnaður vegna fæðingar og sængurlegu í heimahúsum lækkaði um 11,4 m.kr. eða 7,1% frá árinu 2010 samanborið við 12,3% hækkun milli áranna 2009 og 2010.

	2011	2010
<i>Kostnaður vegna fæðingar og sængurlegu í heimahúsum.</i>		
Fæðing í heimahúsum	10.176.166	9.244.535
Aðstoð ljósmæðra við sængurkonur í heimahúsum	138.474.847	150.802.384
	<u>148.651.013</u>	<u>160.046.919</u>
<i>Sérstök húðsjúkdómameðferð</i>		
Húðsjúkdómameðferð, ljósaböð	29.793.783	29.713.954
	<u>29.793.783</u>	<u>29.713.954</u>
<i>Annar kostnaður</i>		
Endurgreiddur læknis- og lyfjakostnaður	1.690.064	1.743.653
Gæðaeftirlit á lyfjaávisunum	2.956.800	3.396.800
Áfengis- og fíkniefnameðferð, göngudeildarþjónusta	39.999.996	39.999.996
Afskriftir	2.084.064	2.550.206
	<u>46.730.924</u>	<u>47.690.655</u>
	<u>225.175.720</u>	<u>237.451.528</u>

13. Fjármunatekjur og fjármagnsgjöld

Vaxtatekjur og aðrar fjármunatekjur	228.936	(3.328)
Vaxtagjöld og önnur fjármagnsgjöld	(920)	0
Gengismunur og verðbreyting	(33.417)	(85.884)
	<u>194.599</u>	<u>(89.212)</u>

14. Framkvæmdasjóður aldraðra

Framkvæmdasjóður aldraðra skuldar 156,4 m.kr. frá því í árslok 2006. Fjárvarsla og umsjón sjóðsins fluttist til heilbrigðisráðuneytisins í ársbyrjun 2007 og síðan til félagsmálaráðuneytis árið 2008. Skuld sjóðsins var færð undir fjárlagaliðinn Sjúkratryggingar.

15. Staða við ríkissjóð

Í efnahagsreikningi er gerð sérstök grein fyrir greiðslustöðu Sjúkratrygginga gagnvart ríkissjóði. Þannig eru greiðslur og framlag færð um viðskiptareikning ríkissjóðs í reikningskilum fjárlagaliðarins. Í árslok 2011 nam inneign Sjúkratrygginga við ríkissjóð 745,7 m.kr. og hafði staðan batnað um 6.928,3 m.kr. á árinu.

Staða 1. janúar 2011	(6.182.571.188)
Fjárheimildir í lokafjárlögum 2010	2.022.137.323
Ríkisframlag	29.363.600.000
Greiðslur	(24.253.300.000)
Millifærslur	(204.179.168)
Staða 31. desember 2011	<u>745.686.967</u>

16. Eigið fé

Skilgreining á framlagi ríkissjóðs og færsluaðferð leiðir það af sér að höfuðstóll Sjúkratrygginga sýnir uppsafnaðan tekjuafgang þeirra gagnvart fjárlögum og fjárheimildum. Í lok ársins 2011 sýnir höfuðstóll fjárlagaliðarins að 621,1 m.kr. hefur verið notuð umfram fjárheimildir, sem skýrist af tekjuhalla ársins.

Höfuðstóll

Höfuðstóll 1. janúar 2011	(2.022.137.323)
Fjárheimildir í lokafjárlögum 2010	2.022.137.323
Tekjuafgangur fyrir ríkisframlag	(29.984.721.504)
Ríkisframlag	29.363.600.000
Höfuðstóll 31. desember 2011	<u>(621.121.504)</u>

Fimm ára yfirlit í m.kr. á verðlagi hvers árs:

	2011	2010	2009	2008	2007
Rekstur					
Tekjur	0	147	0	0	0
Gjöld	(29.985)	(29.317)	(30.837)	(22.158)	(17.707)
Tekjuafgangur	(29.985)	(29.170)	(30.837)	(22.158)	(17.707)
Ríkisframlag	29.364	27.148	28.998	21.762	17.703
Tekjuafgangur ársins	<u>(621)</u>	<u>(2.022)</u>	<u>(1.839)</u>	<u>(396)</u>	<u>(4)</u>
Efnahagur					
Veltufjármunir	1.199	5.624	330	5.578	2.364
Eignir alls	<u>1.199</u>	<u>5.624</u>	<u>330</u>	<u>5.578</u>	<u>2.364</u>
Höfuðstóll	(621)	(2.022)	(1.839)	(396)	9
Skammtímaskuldir	1.820	7.646	2.169	5.974	2.355
Eigið fé og skuldir alls	<u>1.199</u>	<u>5.624</u>	<u>330</u>	<u>5.578</u>	<u>2.364</u>

Slysatryggingar
Ársreikningur
2011

Skýrsla stjórnenda og staðfesting ársreiknings

Fjárlagaliðurinn 08-208, Slysatryggingar heyrir undir velferðarráðuneytið. Um Slysatryggingar gildir IV. kafli laga nr. 100/2007 um almannatryggingar. Sjúkratryggingar Íslands annast greiðslur til þeirra sem öðlast réttindi samkvæmt þessum lögum

Á árinu 2011 varð 246,3 m.kr. tekjuafgangur af rekstri Slysatrygginga. Samkvæmt efnahagsreikningi námu eignir stofnunarinnar 342,9 m.kr., skuldir 96,6 m.kr. og eigið fé nam 246,3 m.kr. í árslok 2011.

Stjórn, forstjóri og aðalbókari Sjúkratrygginga Íslands staðfesta ársreikning fjárlagaliðarins Slysatryggingar fyrir árið 2011 með undirritun sinni.

Reykjavík, 1. júní 2011


Dagný Brynjólfsson

Dagný Brynjólfsson

formaður


Garðar Myrdal

Garðar Myrdal


Kristinn H. Gunnarsson

Kristinn H. Gunnarsson

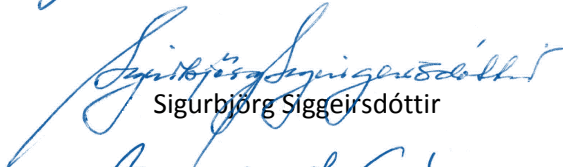

Steingrímur Ari Arason,

Steingrímur Ari Arason,

forstjóri


Jóhannes Pálmason

Jóhannes Pálmason


Sigurbjörg Siggeirsdóttir

Sigurbjörg Siggeirsdóttir


Elísabet H. Guðmundsdóttir

Elísabet H. Guðmundsdóttir

aðalbókari.

Staðfesting ríkisendurskoðanda

Til stjórnar og velferðarráðuneytis

Við höfum endurskoðað ársreikningi Slysatrygginga 08-208 fyrir árið 2011. Ársreikningurinn hefur að geyma skýrslu stjórnenda, rekstrarreikning, efnahagsreikning, yfirlit um sjóðstreymi, upplýsingar um mikilvægar reikningsskilaaðferðir og aðrar skýringar. Hann er lagður fram af stjórnendum stofnunarinnar og eru þeir ábyrgir fyrir gerð og framsetningu hans í samræmi við lög um fjárreiður ríkisins.

Við erum ábyrgir fyrir því áliti sem látið er í ljós á ársreikningnum á grundvelli endurskoðunarinnar. Endurskoðunin fólst í eftirfarandi aðgerðum:

- að sannreyna að ársreikningurinn gefi glögga mynd af rekstri og efnahag í samræmi við góða reikningsskilavenju fyrir A-hluta ríkisstofnanir,
- að kanna innra eftirlit og meta hvort það tryggir viðeigandi árangur,
- að kanna hvort reikningar séu í samræmi við heimildir fjárlaga, fjárukalaga og annarra laga, lögmæt fyrirmæli, starfsvenjur og rekstrarverkefni þar sem við á og
- að kanna og votta áreiðanleika kennitalna um umsvif og árangur af starfseminni ef þær eru, birtar í ársreikningi.

Endurskoðunin byggir á skipulögðu ferli aðgerða og faglegu mati sem miðar að því að staðfesta fjárhæðir og aðrar upplýsingar í ársreikningnum. Hún felur meðal annars í sér áhættugreiningu, greiningaraðgerðir, úrtakskannanir og athuganir á gögnum til að sannreyna fjárhæðir og aðrar upplýsingar sem fram koma í ársreikningnum. Endurskoðunin felur einnig í sér mat á þeim reikningsskila- og matsaðferðum sem gilda um A-hluta stofnanir. Við teljum að endurskoðunin hafi byggt upp nægjanlega traustan grunn til að staðfesta réttmæti ársreikningsins.

Það er álit okkar að ársreikningurinn gefi glögga mynd af afkomu Slysatrygginga 08-208 á árinu 2011, efnahag 31. desember 2011 og breytingu á handbæru fé á árinu 2011 í samræmi við lög um fjárreiður ríkisins.

Ríkisendurskoðun, 1. júní 2011



Sveinn Arason,

ríkisendurskoðandi

Rekstrarreikningur árið 2011

	Skýr.	2011	2010
Tekjur			
Markaðar tekjur (laun og aflahlutur sjómanna, iðgjöld) ..	1	176.156.733	137.559.198
Sértekjur (heimilistryggingar, iðgjöld)		<u>53.962.981</u>	<u>50.129.302</u>
		<u>230.119.714</u>	<u>187.688.500</u>
Gjöld			
Bætur vegna læknis- og sjúkrakostnaðar	2	222.485.211	201.440.185
Bætur vegna framfærslu	3	267.956.418	297.499.594
Launþegar, sjómenn skv. 67 gr. almannatryggingalaga	4	<u>56.921.653</u>	<u>60.712.425</u>
		<u>547.363.282</u>	<u>559.652.204</u>
Stjórnunarkostnaður	5	84.890.750	85.277.007
Afskriftir iðgjalda	6	532.331	116.394
Afskriftir skammtímakrafna		<u>32.162</u>	<u>703.204</u>
		<u>632.818.525</u>	<u>645.748.809</u>
(Tekjuhalli) tekjuafgangur fyrir ríkisframlag		(402.698.811)	(458.060.309)
Ríkisframlag		<u>649.000.000</u>	<u>576.000.000</u>
Tekjuafgangur ársins		<u>246.301.189</u>	<u>117.939.691</u>

Efnahagsreikningur 31. desember 2011

Eignir	Skýr.	2011	2010
Veltufjármunir			
Ríkissjóður		320.202.719	158.630.261
Iðgjöld, óinnheimt		21.503.143	17.692.065
Skammtímakröfur, aðrar		1.197.969	2.269.529
		<u>342.903.831</u>	<u>178.591.855</u>
Eignir alls		<u><u>342.903.831</u></u>	<u><u>178.591.855</u></u>
Eigið fé og skuldir			
Eigið fé			
<i>Höfuðstóll:</i>			
Höfuðstóll í ársbyrjun		117.939.691	105.731.056
Niðurfelldar fjárheimildir sk. lokafjárlögum	(117.939.691)	(105.731.056)
Tekjuafgangur ársins		246.301.189	117.939.691
Höfuðstóll 8		<u>246.301.189</u>	<u>117.939.691</u>
Eigið fé		<u>246.301.189</u>	<u>117.939.691</u>
Skuldir			
Skammtímaskuldir			
Viðskiptaskuldir		96.602.642	60.652.164
Skuldir		<u>96.602.642</u>	<u>60.652.164</u>
Eigið fé og skuldir alls		<u><u>342.903.831</u></u>	<u><u>178.591.855</u></u>

Sjóðstreymi árið 2011

	Skýr.	2011	2010
Rekstrarhreyfingar			
<i>Veltufé frá rekstri:</i>			
Tekjuafgangur ársins.....		246.301.189	117.939.691
Veltufé frá rekstri		<u>246.301.189</u>	<u>117.939.691</u>
 <i>Breytingar á rekstartengdum eignum og skuldum:</i>			
Skammtímakröfur lækkun/(hækkun).....	(2.739.518)		39.835.115
Viðskiptaskuldir (lækkun)/hækkun.....		35.950.478	18.385.945
		<u>33.210.960</u>	<u>58.221.060</u>
Handbært fé frá rekstri		279.512.149	176.160.751
 Fjármögnunarhreyfingar			
 <i>Breyting á stöðu við ríkissjóð</i>			
Framlag ríkissjóðs.....	(649.000.000)		(576.000.000)
Greitt úr ríkissjóði.....		369.487.851	399.839.249
Fjármögnunarhreyfingar		<u>(279.512.149)</u>	<u>(176.160.751)</u>
 Hækkun (lækkun) á handbæru fé.....		0	0
 Handbært fé í ársbyrjun.....		<u>0</u>	<u>0</u>
 Handbært fé í lok ársins		<u><u>0</u></u>	<u><u>0</u></u>

Skýringar

Reikningsskilaaðferðir

Grundvöllur reikningsskila

Ársreikningur Slysatrygginga er gerður í samræmi við lög um fjárreiður ríkisins, nr. 88/1997, lög um ársreikninga, nr. 3/2006 og reglugerð um framsetningu og innihald ársreikninga og samstæðureikninga, nr. 696/1996.

Samkvæmt fjárreiðulögunum eiga A-hluta ríkisstofnanir ekki að eignfæra varanlega rekstrarfjármuni heldur skulu þeir gjaldfærðir á kaupári. Stofnanirnar eiga almennt ekki að taka lán til langs tíma og mega ekki gangast undir skuldbindingar til lengri tíma nema með heimild í fjárlögum.

Skattar

Fjárlagaliðurinn er undanþeginn álagningu tekjuskatts.

Skráning tekna

Tekjur Slysatrygginga eru bókaðar í þeim mánuði, sem þær berast.

Skráning gjalda

Gjöld eru almennt bókuð þegar reikningar berast stofnuninni. Í lok ársins eru áfallin gjöld, er tilheyrja viðkomandi rekstrarári, færð á rekstrarreikning og sem ógreidd gjöld í árslok.

Skammtímakröfur

Skammtímakröfur eru færðar á nafnverði að teknu tilliti til áfallinna vaxta þar sem við á.

Handbært fé

Slysatryggingar halda engan sjóð og eru með fjárvörslu hjá fjárlagalið 08-206 Sjúkratryggingum.

Skammtímaskuldir

Skammtímaskuldir eru færðar á nafnverði að teknu tilliti til áfallinna vaxta þar sem við á.

Bókhald og fjárvarsla

Tryggingastofnun ríkisins annast bókhalds- og greiðsluþjónustu fyrir Slysatryggingar.

Fjárheimildir og rekstur

Fjárveitingar á fjárlögum til Slysatrygginga námu samtals 649,0 m.kr. og þar af voru 66,0 m.kr. til stjórnunarkostnaðar.

Rekstrargjöld, að frádregnum sértekjum, námu samtals 402,7 m.kr. og urðu því 246,3 m.kr. innan fjárheimilda ársins. Sundurliðun er sem hér greinir:

Í þús. kr.	Fjárlög	Fjárheimild	Reikningur	Frávik
Ríkistekjur	(60.000)	(127.000)	(176.157)	49.157
Sértekjur	(40.000)	(40.000)	(53.963)	13.963
Önnur rekstrargjöld	0	0	85.455	(85.455)
Tilfærslur	749.000	816.000	547.363	268.637
	<u>649.000</u>	<u>649.000</u>	<u>402.699</u>	<u>246.301</u>

Rekstrarreikningur sundurliðaður eftir viðfangsefnum í þús.kr.:

	2011	2010
Markaðar tekjur	(176.157)	(137.559)
Sértekjur	(53.963)	(50.129)
111 Bætur vegna læknis- og sjúkrakostnaðar	222.485	201.440
115 Bætur til framfærslu	267.956	297.500
116 Kaup og aflahlutur sjómanna	56.922	60.712
121 Stjórnunarkostnaður	84.891	85.277
Afskriftir iðgjalda	532	116
Afskriftir krafna	32	703
	<u>402.699</u>	<u>458.060</u>

Sundurliðanir
1. Markaðar tekjur

Markaðar tekjur slysatrygginga námu 176,2 m.kr. Þær hækkuðu um 38,6 m.kr. á milli ára eða um 28,1%. Hér er um að ræða iðgjöld vegna launa og aflahluts sjómanna skv. 67. gr. almannatryggingalaga og koma til greiðslu samkvæmt skilagreinum frá Fjársýslu ríkisins.

2. Bætur vegna læknis- og sjúkrakostnaðar

Bætur vegna læknis- og sjúkrakostnaðar hækkuðu um 21,0 m.kr. frá fyrra ári eða 10,4% í samanburði við 5,9% hækkun milli árána 2009 og 2010. Sundurliðun er eftirfarandi:

	2011	2010
Atvinnurekendur aðrir en bændur	3.779.216	4.213.409
Stjórnendur bifreiða	6.015.449	6.869.674
Stjórnendur annarra ökutækja	5.862.458	3.677.685
Íþróttamenn	3.312.539	2.845.536
Launþegar, sjómenn	38.078.729	28.628.280
Launþegar, aðrir en sjómenn	151.459.048	146.270.248
Heimilistrygging	5.586.968	5.868.143
Björgunarmenn	557.797	946.139
Nemendur við iðnnám	0	89.065
Íþróttamenn í vinnu	592.255	1.117.155
Bændur, makar þeirra og börn	3.584.833	3.549.169
Makar atvinnurekenda og börn 13-17 ára	731.408	463.011
Lausavinna	0 (4.868.119)
Sjúklingatrygging fyrir 1. janúar 2001	2.762.502	1.603.387
Slys erlendis	162.009	167.403
	<u>222.485.211</u>	<u>201.440.185</u>

3. Bætur til framfærslu

Bætur til framfærslu lækkuðu um 29,5 m.kr. frá fyrra ári eða 9,9% miðað við 22,4% lækkun milli árána 2009 og 2010. Í árslok 2011 voru áætlaðar og færðar til gjalda og skulda eingreiðslur örorkubóta að fjárhæð 43,7 m.kr. Sundurliðun er eftirfarandi:

Atvinnurekendur aðrir en bændur	9.558.830	13.410.119
Stjórnendur bifreiða	16.076.071	14.430.363
Stjórnendur annarra ökutækja	234.073	175.764
Íþróttamenn	5.798.783	3.716.723
Launþegar, sjómenn	35.306.327	45.074.178
Launþegar, aðrir en sjómenn	172.443.434	199.588.193
Heimilistrygging	5.617.795	6.435.403
Björgunarmenn	5.535.846	1.897.447
Íþróttamenn í vinnu	3.607.088	1.472.808
Bændur, makar þeirra og börn	7.410.030	6.463.949
Makar og börn atvinnurekenda	4.099.663	0
Sjúklingatrygging fyrir 1. janúar 2001	2.064.335	4.687.455
Slys erlendis	204.143	147.192
	<u>267.956.418</u>	<u>297.499.594</u>

4. Launþegar, sjómenn

Bætur vegna kaups og aflahlutar sjómanna skv. 67. gr. almannatryggingalaga lækkuðu milli ára um 3,8 m.kr. eða 6,2% í samanburði við 71,8% hækkun milli 2009 og 2010. Hlutur slysatrygginga í kaupi og aflahlut sjómanna fyrir árið 2011 nam 2.997.360 kr.

	2011	2010
Laun og aflahlutur lögskráðra sjómanna	59.244.790	65.720.416
Laun og aflahlutur, viðbót	674.223	665.659
	<u>59.919.013</u>	<u>66.386.075</u>
Hlutur slysatrygginga í kaupi og aflahlut	(2.997.360)	(5.673.650)
	<u>56.921.653</u>	<u>60.712.425</u>

5. Stjórnunarkostnaður

Stjórnunarkostnaður, kostnaðarhlutdeild slysatrygginga í rekstri Sjúkratrygginga Íslands, var 84,9 m.kr. árið 2011 og lækkar frá fyrra ári um 0,4 m.kr. eða 0,5% .

6. Iðgjöld, staða

Iðgjöld heimilstrygginga er valkvæð trygging sem einstaklingar ákveða að taka við útfyllingu skattframtals. Álagning er ákvörðuð í álagningavinnslu skattyfirvalda. Iðgjöld slysatrygginga sjómanna er hluti af álögðu tryggingagjaldi. Álagning er ákvörðuð af skattyfirvöldum. Afskriftir voru kr. 532.331 árið 2011 fyrir báðar tryggingarnar og eru þær ákveðnar af sýslumönnum og tollstjóranum í Reykjavík.

	Iðgjöld heimilistrygg.	Iðgjöld sjómenn	Iðgjöld samts 2011	Iðgjöld samts 2010
Staða 1/1	3.548.054	14.144.011	17.692.065	14.119.403
Leiðrétting vegna fyrra árs	0	68.354	68.354	0
Álagning	53.962.981	176.156.733	230.119.714	187.668.196
Innheimt	(53.317.125)	(172.527.534)	(225.844.659)	(183.456.877)
Afskrifað	(122.239)	(410.092)	(532.331)	(638.657)
	<u>4.071.671</u>	<u>17.431.472</u>	<u>21.503.143</u>	<u>17.692.065</u>

7. Staða við ríkissjóð

Í efnahagsreikningi er gerð sérstök grein fyrir greiðslustöðu slysatrygginga gagnvart ríkissjóði. Þannig eru greiðslur og framlag færð um viðskiptareikning ríkissjóðs í reikningsskilum fjárlagaliðarins. Í árslok 2011 nam inneign slysatrygginga hjá ríkissjóði 320,2 m.kr. og hafði staðan batnað um 161,6 m.kr. á árinu.

Staða 1. janúar 2011	158.630.261
Lokafjárlög 2010	(117.939.691)
Ríkisframlag	649.000.000
Markaðar tekjur, innheimtar af ríkissjóði	172.527.534
Greiðslur	(654.547.335)
Millifærslur	112.531.950
Staða 31. desember 2011	<u>320.202.719</u>

8. Eigið fé

Skilgreining á framlagi ríkissjóðs og færsluáferð leiðir það af sér að höfuðstóll slysatrygginga sýnir uppsafnaðan tekjuafgang fjárlagaliðarins gagnvart fjárlögum og fjárheimildum. Í lok ársins 2011 sýnir höfuðstóll fjárlagaliðarins ónotaða fjárheimild að fjárhæð 246,3 m.kr. sem skýrist af tekjuafgangi ársins.

Höfuðstóll

Höfuðstóll 1. janúar 2011	117.939.691
Lokafjárlög 2010	(117.939.691)
Tekjuafgangur fyrir ríkisframlag	(402.698.811)
Ríkisframlag	649.000.000
Höfuðstóll 31. desember 2011	<u>246.301.189</u>

Fimm ára yfirlit í m.kr. á verðlagi hvers árs:

	2011	2010	2009	2008	2007
Rekstur					
Tekjur	230	188	116	121	93
Gjöld	(633)	(646)	(706)	(692)	(586)
Tekjuafgangur	(403)	(458)	(590)	(571)	(493)
Ríkisframlag	649	576	696	514	544
Tekjuafgangur ársins	<u>246</u>	<u>118</u>	<u>106</u>	<u>(57)</u>	<u>51</u>
Efnahagur					
Veltufjármunir	343	179	148	290	268
Eignir alls	<u>343</u>	<u>179</u>	<u>148</u>	<u>290</u>	<u>268</u>
Höfuðstóll	246	118	106	(57)	51
Skammtímaskuldir ..	97	61	42	347	217
Eigið fé og skuldir alls	<u>343</u>	<u>179</u>	<u>148</u>	<u>290</u>	<u>268</u>

Sjúklingatrygging

Ársreikningur

2011

Skýrsla stjórnenda og staðfesting ársreiknings

Fjárlagaliðurinn 08-209 Sjúklingatrygging, var færður undir Velferðarráðuneytið árið 2011. Um sjúklingatryggingu gilda lög nr. 111/2000 og lög um skaðabætur nr. 50/1993. Sjúkratryggingar Íslands annast greiðslur til þeirra sem öðlast réttindi samkvæmt þessum lögum vegna sjúkdómsmeðferðar á opinberum sjúkrastofnunum.

Á árinu 2011 varð 31,2 m.kr. tekjuafgangur af rekstri fjárlagaliðarins Sjúklingatrygging. Samkvæmt efnahagsreikningi námu eignir fjárlagaliðarins 81,7 m.kr., skuldir 50,5 m.kr. og eigið fé var jákvætt um 31,2 m.kr. í árslok 2011.

Stjórn, forstjóri og aðalbókari Sjúkratrygginga Íslands staðfesta ársreikning fjárlagaliðarins Sjúklingatrygging fyrir árið 2011 með undirritun sinni.

Reykjavík, 1. júní 2011

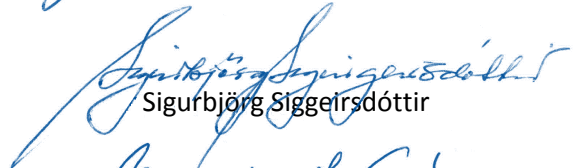

Dagný Brynjólfsson

formaður


Garðar Myrdal


Jóhannes Pálmason


Kristinn H. Gunnarsson


Sigurbjörg Siggeirsdóttir


Steingrímur Ari Arason,


Elísabet H. Guðmundsdóttir

forstjóri

aðalbókari.

Staðfesting ríkisendurskoðanda

Til stjórnar og ráðuneytis

Við höfum endurskoðað ársreikning fjárlagaliðar 08-209 Sjúklingatrygging fyrir árið 2011. Ársreikningurinn hefur að geyma skýrslu stjórnenda, rekstrarreikning, efnahagsreikning, yfirlit um sjóðstreymi, upplýsingar um mikilvægar reikningsskilaaðferðir og aðrar skýringar. Hann er lagður fram af stjórnendum stofnunarinnar og eru þeir ábyrgir fyrir gerð og framsetningu hans í samræmi við lög um fjárreiður ríkisins.

Við erum ábyrgir fyrir því álitum sem látið er í ljós á ársreikningnum á grundvelli endurskoðunarinnar. Endurskoðunin fólst í eftirfarandi aðgerðum:

- að sannreyna að ársreikningurinn gefi glögga mynd af rekstri og efnahag í samræmi við góða reikningsskilavenju fyrir A-hluta ríkisstofnanir,
- að kanna innra eftirlit og meta hvort það tryggir viðeigandi árangur,
- að kanna hvort reikningar séu í samræmi við heimildir fjárlaga, fjárukalaga og annarra laga, lögmæt fyrirmæli, starfsvenjur og rekstrarverkefni þar sem við á og
- að kanna og votta áreiðanleika kennitalna um umsvif og árangur af starfseminni ef þær eru, birtar í ársreikningi.

Endurskoðunin byggir á skipulögðu ferli aðgerða og faglegu mati sem miðar að því að staðfesta fjárhæðir og aðrar upplýsingar í ársreikningnum. Hún felur meðal annars í sér áhættugreiningu, greiningaraðgerðir, úrtakskannanir og athuganir á gögnum til að sannreyna fjárhæðir og aðrar upplýsingar sem fram koma í ársreikningnum. Endurskoðunin felur einnig í sér mat á þeim reikningsskila- og matsaðferðum sem gilda um A-hluta stofnanir. Við teljum að endurskoðunin hafi byggt upp nægjanlega traustan grunn til að staðfesta réttmæti ársreikningsins.

Það er álit okkar að ársreikningurinn gefi glögga mynd af afkomu fjárlagaliðarins 08-209 Sjúklingatrygging á árinu 2011, efnahag 31. desember 2011 og breytingu á handbæru fé á árinu 2011 í samræmi við lög um fjárreiður ríkisins.

Ríkisendurskoðun, 1. júní 2011



Sveinn Arason,

ríkisendurskoðandi

Rekstrarreikningur árið 2011

	Skýr.	2011	2010
Gjöld			
Sjúklingatrygging	1	<u>88.872.462</u>	<u>124.843.516</u>
		88.872.462	124.843.516
Tekjuhalli fyrir ríkisframlag		(88.872.462)	(124.843.516)
Ríkisframlag		120.100.000	120.100.000
Tekjuafgangur (tekjuhalli) ársins		<u>31.227.538</u>	<u>(4.743.516)</u>

Efnahagsreikningur 31. desember 2011

	Skýr.	2011	2010
Eignir			
Veltufjármunir			
Ríkissjóður	2	81.541.842	57.805.599
Viðskiptakröfur		158.622	0
		<u>81.700.464</u>	<u>57.805.599</u>
Eignir alls		<u>81.700.464</u>	<u>57.805.599</u>
Eigið fé og skuldir			
Eigið fé			
<i>Höfuðstóll:</i>			
Höfuðstóll í ársbyrjun	(4.743.516)	22.676.201
Niðurfelldar fjárheimildir í lokafjárlögum		4.743.516	(22.676.201)
Tekjuafgangur (tekjuhalli) ársins		31.227.538	(4.743.516)
Höfuðstóll	3	<u>31.227.538</u>	<u>(4.743.516)</u>
Eigið fé		<u>31.227.538</u>	<u>(4.743.516)</u>
Skuldir			
Skammtímaskuldir			
Ógreidd gjöld		158.622	0
Ógreidd staðgreiðsla		0	227.910
Ógreidd áætluð gjöld		50.314.304	62.321.205
Skuldir		<u>50.472.926</u>	<u>62.549.115</u>
Eigið fé og skuldir alls		<u>81.700.464</u>	<u>57.805.599</u>

Sjóðstreymi árið 2011

	Skýr.	2011	2010
Rekstrarhreyfingar			
<i>Veltufé frá rekstri:</i>			
Tekjuafgangur (tekjuhalli) ársins.....		31.227.538	(4.743.516)
<i>Veltufé frá rekstri</i>		<u>31.227.538</u>	<u>(4.743.516)</u>
<i>Breytingar á rekstartengdum eignum og skuldum:</i>			
Skammtímakröfur lækkun/(hækkun).....	(158.622)	5.000
Viðskiptaskuldir (lækkun)/hækkun.....	(12.234.811)	37.070.437
	(<u>12.393.433)</u>	<u>37.075.437</u>
Handbært fé frá rekstri		18.834.105	32.331.921
Fjármögnunarhreyfingar			
<i>Breyting á stöðu við ríkissjóð</i>			
Framlag ríkissjóðs.....	(120.100.000)	(120.100.000)
Greitt úr ríkissjóði.....		101.107.273	87.768.079
Fjármögnunarhreyfingar		<u>(18.992.727)</u>	<u>(32.331.921)</u>
Hækkun (lækkun) á handbæru fé.....	(158.622)	0
Handbært fé í ársbyrjun.....		<u>0</u>	<u>0</u>
Handbært fé í lok ársins	(<u>158.622)</u>	<u>0</u>

Skýringar

Reikningsskilaaðferðir

Grundvöllur reikningsskila

Ársreikningur Sjúklingatryggingar er gerður í samræmi við lög um fjárreiður ríkisins, nr. 88/1997, lög um ársreikninga, nr. 3/2006 og reglugerð um framsetningu og innihald ársreikninga og samstæðureikninga, nr. 696/1996.

Samkvæmt fjárreiðulögum eiga A-hluta ríkisstofnanir ekki að eignfæra varanlega rekstrarfjármuni heldur skulu þeir gjaldfærðir á kaupári. Stofnanirnar eiga almennt ekki að taka lán til langs tíma og mega ekki gangast undir skuldbindingar til lengri tíma nema með heimild í fjárlögum.

Skattar

Fjárlagaliðurinn er undanþeginn álagningu tekjuskatts.

Skráning gjalda

Gjöld eru almennt bókuð þegar reikningar berast stofnuninni. Í lok ársins eru áfallin og áætluð gjöld, er tilheyra viðkomandi rekstrarári, færð á rekstarreikning og sem ógreidd gjöld í árslok.

Skammtímakröfur

Skammtímakröfur eru færðar á nafnverði að teknu tilliti til áfallinna vaxta.

Handbært fé

Sjúklingatrygging heldur engan sjóð og er með fjárvörslu hjá fjárlagalið 08-206 Sjúkratryggingum.

Skammtímaskuldir

Skammtímaskuldir eru færðar á nafnverði að teknu tilliti til áfallinna vaxta.

Bókhald og fjárvarsla

Tryggingastofnun ríkisins annast bókhalds- og greiðsluþjónustu fyrir Sjúklingatryggingu.

Fjárheimildir og rekstur

Fjárlög fyrir árið 2011 gerðu ráð fyrir fjárveitingum til Sjúklingatryggingar samtals að fjárhæð 120,1 m.kr.

Heildargjöld námu samtals 88,9 m.kr. og urðu því 31,2 m.kr. innan fjárheimilda ársins. Sundurliðun er sem hér greinir:

Í þús. kr.	Fjárlög	Fjárheimild	Reikningur	Frávik
Tilfærslur	120.100	120.100	88.872	31.228
	<u>120.100</u>	<u>120.100</u>	<u>88.872</u>	<u>31.228</u>

Sundurliðanir

1. Sjúklingatrygging

Sjúklingatrygging lækkaði um 36,0 m.kr. eða um 28,8% milli 2010 og 2011. Kostnaður vegna varanlegs tjóns, þ.e. miska og örorku, lækkaði um 30,0 m.kr. eða um 34,3% milli ára samanborið við 18,5% hækkun milli árána 2009 og 2010. Áætlaður kostnaður varanlegs tjóns vegna ólokinnna mála í árslok var 34,4 m.kr. Vaxtagjöld vegna réttinda námu 13,8 m.kr. á árinu 2011 og lækkuðu um 5,0 m.kr. eða um 26,7%. Þar af voru áætluð vaxtagjöld vegna réttinda í árslok 7,5 m.kr. Samkvæmt 16. gr. skaðabótalaga nr. 50/1993, bera bætur fyrir þjóningar, varanlegan miska, tímabundið atvinnutjón og missi framfæranda vexti frá því að tjón varð. Bætur fyrir varanlega örorku bera vexti frá upphafsdegi metinnar örorku. Þessi vaxtagjöld eru því hluti af réttindum þeirra sem fá greitt úr Sjúklingatryggingu.

	2011	2010
Sjúkrakostnaður	(48.483)	332.446
Tímabundið tjón	13.963.843	16.453.009
Varanlegt tjón	57.570.316	87.575.876
Sérfræðiþjónusta lækna	(83.814)	764.159
Málskostnaður	3.708.197	943.968
Vaxtagjöld vegna réttinda	13.762.403	18.774.058
	<u>88.872.462</u>	<u>124.843.516</u>

2. Staða við ríkissjóð

Í efnahagsreikningi er gerð sérstök grein fyrir greiðslustöðu Sjúklingatryggingar gagnvart ríkissjóði. Þannig er skuld eða inneign færð um viðskiptareikning ríkissjóðs í reikningsskilum fjárlagaliðarins. Í árslok 2011 nam inneign Sjúklingatryggingar hjá ríkissjóði 81,5 m.kr. og hafði hækkað um 23,7 m.kr. frá fyrra ári:

Staða 1. janúar 2011	57.805.599
Ríkisframlag	120.100.000
Greiðslur	(120.100.000)
Millifærslur	23.736.243
Staða 31. desember 2011	<u>81.541.842</u>

3. Eigið fé

Skilgreining á framlagi ríkissjóðs og færsluaðferð leiðir það af sér að höfuðstóll Sjúklingatryggingar sýnir uppsafnaðan tekjuafgang fjárlagaliðarins gagnvart fjárlögum og fjárheimildum. Í lok ársins 2011 sýnir höfuðstóll fjárlagaliðarins að fjárheimildir umfram útgjöld hafa verið 31,2 m.kr. sem skýrist af tekjuafgangi ársins:

Höfuðstóll

Höfuðstóll 1. janúar 2011	(4.743.516)
Niðurfelldar fjárheimildir í lokafjárlögum	4.743.516
Tekjuafgangur fyrir ríkisframlag	(88.872.462)
Ríkisframlag	120.100.000
Höfuðstóll 31. desember 2011	<u>31.227.538</u>

Fimm ára yfirlit í m.kr. á verðlagi hvers árs:

	2011	2010	2009	2008	2007
Rekstur					
Gjöld	(89)	(125)	(97)	(103)	(79)
Tekjuafgangur/(-halli)	(89)	(125)	(97)	(103)	(79)
Ríkisframlag	120	120	120	190	190
Tekjuafgangur ársins	<u>31</u>	<u>(5)</u>	<u>23</u>	<u>87</u>	<u>111</u>
Efnahagur					
Veltufjármunir	82	58	48	200	114
Eignir alls	<u>82</u>	<u>58</u>	<u>48</u>	<u>200</u>	<u>114</u>
Höfuðstóll	31	(5)	23	87	111
Skammtímaskuldir ..	50	63	25	113	3
Eigið fé og skuldir alls	<u>82</u>	<u>58</u>	<u>48</u>	<u>200</u>	<u>114</u>



SJÚKRATRYGGINGAR ÍSLANDS
LAUGAVEGI 114-118
150 REYKJAVÍK
WWW.SJUKRA.IS

Sjúkratryggingar
Íslands