

# Ársskýrsla og staðtölur

2009



Sjúkratryggingar  
Íslands

20  
09









**Útgefandi:**

Sjúkratryggingar Íslands

**Ábyrgðarmaður:**

Steingrímur Ari Arason

**Ritstjórn:**

Heiðar Örn Arnarson og Ásta Rósa Magnúsdóttir

**Útlit, umbrot:**

Sjúkratryggingar Íslands / Litlaprent

**Hönnun:**

Oscar Bjarnason (Kápa).

**Prentun:**

Litlaprent

Skemmuvegi 4, Kópavogi

**Netútgáfa á vefsíðu:**

[www.sjukra.is](http://www.sjukra.is)

Staðtölur og ársreikningar stofnunarinnar eru gefin út í einni skýrslu. Öll réttindi áskilin. Heimilt er að afrita tölfræðiheftið að hluta eða í heild og birta enda sé heimildar ávallt getið.



# Ársskýrsla og staðtölur Sjúkratrygginga Íslands 2009





# Efnisyfirlit

Aðfaraorð .....	8
Hlutverk, stefna og skipulag 2009 .....	11
Stjórn 2009 .....	14
Rekstur 2009 .....	15
Annáll 2009 .....	17
Umboð Sjúkratrygginga Íslands 2009 .....	23

## Sjúkratryggingar – staðtölur 2009

Tafla 2.1 Útgjöld sjúkratrygginga í samanburði við útgjöld hins opinbera 2000-2009 .....	26
Tafla 2.2 Útgjaldaflokkar sjúkratrygginga 2004-2009 .....	27
Tafla 2.3 Lyfjaútgjöld eftir lyfjaflokkum 2006-2009 .....	29
Tafla 2.4 Lyfjaútgjöld og greiðsluþáttaka SÍ eftir kyni og aldri 2008-2009 .....	30
Tafla 2.5 Útgjöld vegna sérgreinalækninga, fjöldi sérgreinalækna, komur og skipting á kostnaði 2009 .....	32
Tafla 2.6 Fjöldi sjúklinga og útgjöld sjúkratrygginga vegna almennra tannlækninga 1995-2009 .....	34
Tafla 2.7 Hjálpartæki og næring, útgjöld flokkuð niður á útgjaldaflokkum 2001-2009 .....	36
Tafla 2.8 Dæmi um úthlutum nokkurra hjálpartækja og útgjöld vegna þeirra 2003-2009 .....	38
Tafla 2.9 Fjöldi sjúklinga og komur/a til sjúkraþjálfara ásamt útgjöldum sjúkratrygginga 2004-2009 .....	39
Tafla 2.10 Fjöldi sjúklinga í talþjálfun og fjöldi koma/skipta 2007-2009 .....	40
Tafla 2.11 Fjöldi sjúkrafluga árin 2007-2009 .....	41

## Slysatryggingar – staðtölur 2009

Tafla 3.1 Helstu útgjaldaflokkar eftir greiðsluflokkum 2003-2009 .....	44
Tafla 3.2 Helstu útgjaldaflokkar eftir tryggingaflokkum 2002-2009 .....	45
Tafla 3.3 Fjöldi þeirra sem metnir hafa verið 10-49% öryrkjar í kjölfar slyss 2003-2009 .....	45

## Sjúklingatrygging – staðtölur 2009

Tafla 4.1 Sjúklingatrygging, fjöldi mála 2003-2009 .....	48
--	----

## Tölulegar upplýsingar um umsýslu hjá Sjúkratryggingum Íslands 2009

### Sjúkratryggingar

Brýn læknismeðferð erlendis .....	50
Afsláttarkort .....	53
Evrópska sjúkratryggingakortið .....	53

### Slysatryggingar

Sundurliðun upplýsinga um afgreidd mál .....	54
--	----

### Sjúklingatrygging

Sundurliðun upplýsinga um afgreidd mál .....	55
--	----

## Ársreikningar 2009

Sjúkratryggingar Íslands .....	57
Sjúkratryggingar .....	69
Slysatryggingar .....	85
Sjúklingatrygging .....	97

## Aðfaraorð



Sjúkratryggingar Íslands (SÍ) vinna samkvæmt lögum um sjúkratryggingar nr.112/2010, samkvæmt IV. kafla laga um almannatryggingar nr. 100/2007 og samkvæmt lögum um sjúklingatryggingu nr. 111/2000. Lög þessi ná til þriggja meginflokka: Sjúkra-, slysatrygginga og sjúklingatryggingar. Eitt meginhlutverk SÍ er að annast framkvæmd sjúkratrygginga og semja við einstaklinga, fyrirtæki, heilbrigðisstofnanir o.fl. um veitingu heilbrigðisþjónustu.

### Útgjöld til sjúkra-, slysatrygginga og sjúklingatryggingar.

Á árinu 2009 námu útgjöld til sjúkra-, slysatrygginga og sjúklingatryggingar 31.5 milljörðum króna. Það samsvarar 5,5 % af útgjöldum ríkissjóðs og 2,1 % af vergri landsframleiðslu.

Steingrímur Ari Arason,  
forstjóri Sjúkratrygginga Íslands

## Útgjöld sjúkra-, slysatrygginga og sjúklingatryggingar 1997-2009

Milljónir króna á verðlagi hvers árs

Ár	Sjúkratryggingar	Slysatryggingar	Sjúklingatrygging	Samtals	% af heildarútgjöldum samkvæmt þjóðhagsreikningi	% af vergri landsframl.
1997	8.062	445		<b>8.507</b>	5,3	1,6
1998	8.537	480		<b>9.017</b>	5,0	1,5
1999	9.819	468		<b>10.287</b>	5,2	1,6
2000	10.871	509		<b>11.380</b>	5,3	1,7
2001	11.664	499	0	<b>12.163</b>	5,0	1,6
2002	12.659	613	2	<b>13.272</b>	5,0	1,6
2003	13.926	611	13	<b>14.537</b>	5,1	1,7
2004	14.949	602	38	<b>15.551</b>	5,2	1,7
2005	14.970	587	74	<b>15.557</b>	4,9	1,5
2006	16.229	547	68	<b>16.776</b>	4,9	1,4
2007	17.707	513	79	<b>18.221</b>	4,5	1,4
2008	22.158	603	103	<b>22.761</b>	3,4	1,5
2009	30.837	609	97	<b>31.446</b>	5,5	2,1

Hagstofa Íslands: Gjöld ríkissjóðs, Verg landsframleiðsla.

### Sjúkratryggingar

Sjúkratryggingar taka til heilbrigðisþjónustu og annarrar aðstoðar sem ákveðið hefur verið með lögum um sjúkratryggingar, reglugerðum settum samkvæmt þeim eða samningum að veita á kostnað ríkisins eða með greiðsluþátttöku ríkisins.

Meðal þeirra málaflokka sem falla undir sjúkratryggingar eru læknishjálp, tannlæknishjálp, hjálpartæki, lyf, sjúkrabjálfun, iðjubjálfun, talbjálfun, hjúkrun í heimahúsum, ljósmæðraþjónusta og sjúkraflutningar. Þá fellur einnig undir sjúkratryggingar brýn meðferð erlendis. Jafnframt taka sjúkratryggingar til sjúkradagpeninga til þeirra sem þurfa að leggja niður vinnu vegna veikinda.

Peir sem njóta heilbrigðisþjónustunnar greiða fyrir hana samkvæmt reglugerðum sem gefnar eru út af heilbrigðisráðuneytinu og í samræmi við samninga sjúkratrygginga eða gjaldskrár ef samningar eru ekki fyrir hendi.

Heildarútgjöld vegna klínískra sérgreinalækna hækkuðu um 13,2% milli árana 2008 og 2009. Helsta ástæðan er fjölg-



un á komum auk þess sem samningar breyttust. Útgjöld vegna brýnnar meðferðar erlendis og vegna veikinda og slysa erlendis hækkuðu verulega milli ára 2008 og 2009, sbr. töflu á bls. 27. Það skýrist að stórum hluta af gengismun en auk þess fóru mun fleiri sjúklingar erlendis til læknismeðferðar á árinu 2009 en á árinu 2008. Kostnaður vegna tannlækninga lækkaði örlítið milli ára 2008 og 2009 og er ástæðan færri komur sjúkratryggðra til tannlækna á árinu 2009. Útgjöld vegna sjúkráþjálfunar hækkuðu um 10,2% milli ára 2008 og 2009 en sú hækkun skýrist af fleiri komum sjúklinga og sammingsbundnum hækkunum til sjúkráþjálfara.

Útgjöld árið 2009 til hjálpartækja námu 2.475 millj. kr. og til næringarefna og sérfæðis 291 millj. kr. Hækkun frá fyrra ári var annars vegar um 16% í hjálpartækjum og hins vegar um 49% í næringu og sérfæði. Helstu ástæður fyrir auknum útgjöldum er breyting á reglugerð um hjálpartæki í desember 2008 með hækkun fastra styrkuppþæða, ný reglugerð um næringarefni og sérfæði í febrúar 2009 og fall íslensku krónunnar gagnvart erlendum gjaldmiðlum. Stærsti hluti hjálpartækja og næringarefna er innfluttur. Endurnýting hjálpartækja var mikil á árinu 2009 eða að meðaltali um 70% í helstu flokkum endurnýtanlegra hjálpartækja.

Lyfjakostnaður sjúkratrygginga (S-merkt lyf (sjúkrahúslýf) undanskilin) nam 10.743 millj. kr. árið 2009. Kostnaður hefur aukist um 1.456 millj. kr. eða um 16% frá fyrra ári. Helsta ástæðan fyrir auknum kostnaði er fall íslensku krónunnar gagnvart erlendum gjaldmiðlum en verð stærsta hluta lyfja er skráð í erlendri mynt, einkum danskri krónu og evru, og uppreiknast mánaðarlega. Lyfjakostnaður jókst þó ekki meira en þetta vegna ýmissa sparnaðaraðgerða sem gripið hefur verið til. Sem dæmi hafa breytingar á greiðsluþátttöku vegna PPI-lyfja, blóðfitulækkandi lyfja, blóðþrýstingslyfja og lyfja við beinþynningu lækkað kostnað í þessum flokkum um samtals 820 milljónir kr. Ýmsar aðrar aðgerðir hafa þó einnig dregið úr aukningu í lyfjakostnaði s.s. breyting á smásöluálagningu, almenn hækkun á hlut sjúklings og verðlækkunar vegna verðendurskoðunar Lyfjagreiðslunefndar. Lyfjanotkun mæld í fjölda skilgreindra dagsskammta (DDD) jókst um 2% frá fyrra ári og er það minni aukning en undanfarin ár.

## Slysatryggingar

Sjúkratryggingar Íslands greiða bætur vegna slysa samkvæmt lögum um almannatryggingar nr. 100/2007. Um er að ræða slys við vinnu, iðnnám, björgunarstörf, íþróttæfingar/sýningar/keppni og heimilisstörf.

Síðustu ár hafa tilkynningar um slys verið á bilinu 1600-2000. Mikill meirihluti mála er samþykktur og sjúkrakostnaður og örorkubætur verða sífellt stærri hluti útgjalda tryggingarinnar.

Á síðustu árum hefur örorkumötum fjölgað mikið, og er nú stærsti útgjaldaflokkur slysatrygginga. Þess ber að geta að eftir að slys er samþykkt bótaskyld er hægt að fá greiddan sjúkrakostnað um ókomna tíð eða svo lengi sem kostnaðurinn er rakinn beint til slyssins. Því má búast við að á komandi árum muni útgjöld vegna sjúkrakostnaðar aukast enn frekar.

## Sjúklingatrygging

Lög nr. 111/2000 um sjúklingatryggingu tóku gildi 1. janúar 2001. Lögunum er ætlað að veita sjúklingum rétt til bóta fyrir líkamlegt eða geðrænt heilsutjón sem verður vegna meðferðar eða rannsókna. Sjúkratryggingar Íslands annast sjúklingatryggingu fyrir heilsugæslustöðvar, sjúkrahús og aðrar heilbrigðisstofnanir sem ríkið á í heild eða að hluta og einnig vegna sjúkraflutninga og sjúklinga erlendis á vegum Sjúkratrygginga Íslands. Vátryggingafélög annast trygginguna fyrir sjálfstætt starfandi heilbrigðisstarfsmenn.

Fjöldi umsókna hefur farið vaxandi allt frá gildistöku laganna. Árið 2009 voru umsóknir 136 en á árinu 2008 voru þær 112. Árlega hafa fleiri mál verið samþykkt skv. 1. tl. 2. gr. laga um sjúklingatryggingu en skv. 4. tl. Skilyrði 1. tl eru að komast hefði mátt hjá tjóni ef rannsókn eða meðferð við þær aðstæður sem um ræðir hefði verið hagað eins vel og unnt hefði verið og í samræmi við þekkingu og reynslu á viðkomandi sviði. Skilyrði 4. tl. er að um sé að ræða fylgikvilla meðferðar sem sé tiltölulega sjaldgæfur og alvarlegur miðað við grunnsjúkdóm og tjónið sé meira en svo að sanngjarnt sé að sjúklingur þoli það bótaless.

## Þróunarverkefni – Rafræn samskipti við Sjúkratryggingar Íslands

Til þessað bregðast við sparnaðarkröfu ásamt því að hagraða í þjónustu stofnunarinnar bæði við almenning og ekki síður veitendur heilbrigðisþjónustu vinnur stofnunin hörðum höndum að því að auka rafræn samskipti. Á árinu 2009 var hafist handa við að þróa rafræna þjónustu stofnunarinnar með tvenns konar hætti. Annars vegar með vefþjónustu þar sem réttindakerfi Sjúkratrygginga Íslands talar beint við þau kerfi sem notuð eru af veitendum heilbrigðisþjónustu og hins vegar með þjónustugáttum (Réttindagátt fyrir hina sjúkratryggðu og Gagnagátt fyrir veitendur heilbrigðisþjónustu). Um stórt og umfangsmikið verkefni er að ræða en áætlað er að í lok ársins 2010 eða á fyrri hluta ársins 2011 verði framþróun vefþjónustunnar komin á gott skrið. Sem dæmi um áfanga sem áætlaðir eru að verði að veruleika á árinu 2011 eru að afsláttarskírteini vegna læknisþjónustu og lyfjakaupa fari alfarið úr pappíriformi yfir á rafrænt form. Veitendur heilbrigðisþjónustu munu því geta séð réttinda stöðu sjúklings á rauntíma í gegnum ofangreindar vefþjónustur.

## Innra starf stofnunarinnar

Eftir að stofnunin var sett á fót 1. október 2008 hefur innra starf hennar þróast jafnt og þétt. Ýmis stefnumótunarvinna var unnin á árinu 2009. Sem dæmi var mörkuð stefna í þjónustu og viðmóti starfsmanna en stofnunin hefur komið sér upp ítarlegri jafnréttisstefnu og lagt fram vefstefnu svo dæmi séu tekin. Sí lét framkvæma vinnustaðagreiningu vorið 2009 þar sem kannað var viðhorf starfsmanna um hvað mætti betur fara er varðar vinnuskilyrði, starfsanda, samstarf og launakjör. Útkoma könnunarinnar var misjöfn. Sem dæmi má nefna að starfsfólk telur almennt að þættir er varða starfsanda og samstarf séu þrýðilegir. Þættir er varða vinnuskilyrði fengu örlítið lakari einkunn en þegar spurt var um launakjör fengu þeir þættir lága einkunn.

Þó er vinnustaðagreiningin í heild metin ásættanleg eða góð. Það eru vissulega góðar fregnir fyrir bæði starfsfólk og stjórnendur. Sérstaklega er jákvætt hversu góða einkunn starfsandi og samstarf fær. Þó má ekki gleyma að úrbótataækifæri eru mörg. Fjölmargar athugasemdir bárust frá starfsmönnum um það hverju væri helst ábótavant. Þessar athugasemdir eru gagnlegar þegar kemur að því að grípa til aðgerða og forgangsraða verkefnum. Greiningin getur vonandi stuðlað að því að starfsmönnum líði betur og að Sjúkratryggingar Íslands nái meiri og betri árangri í framtíðinni.

Skipulagsbreytingar urðu hjá stofnuninni í september þegar Hjálpartækjamiðstöðin var færð undir nýtt svið, þjónustu- og afgreiðslusvið. Í nóvember mánuði var síðan gerður samningur um að sviðið, sem hefur haft starfsstöð að Smiðjuvegi í Kópavogi, myndi flytja um set í rýmri og betri húsnæði að Vínlandsleið. Með nýju húsnæði batnar aðstaða verulega fyrir viðskiptavinum og starfsfólk. Á 20 ára tímabili hefur starfsemi Hjálpartækjamiðstöðvar aukist verulega en starfsemi hennar felst aðallega í að annast afgreiðslu umsókna um hjálpartæki, veita faglega ráðgjöf á hjálpartækjum og sinna viðgerðarþjónustu. Sviðið stuðlar að hagkvæmni í ríkisrekstri því það sér um að endurnýta hjálpartæki með viðhaldi og viðgerðarþjónustu á þeim. Það leggur einnig áherslu á að miðla upplýsingum og sjá um fræðslu varðandi hjálpartæki.



Steingrímur Ari Arason,  
forstjóri.



# Hlutverk og skipulag Sjúkratrygginga Íslands

## Sjúkratryggingar Íslands

Sjúkratryggingar Íslands (SÍ) tóku til starfa þann 1. október 2008. Stofnunin heyrir undir heilbrigðisráðuneytið og fer með framkvæmd sjúkratrygginga samkvæmt lögum nr.112/2010, slysatrygginga skv. IV. kafla laga um almannatryggingar nr. 100/2007 og sjúklingatryggingar skv. lögum um sjúklingatryggingu nr. 111/2000.

## Hlutverk

Markmið laga um sjúkratryggingar er að tryggja sjúkratryggðum aðstoð til verndar heilbrigði og jafnan aðgang að heilbrigðisþjónustu óháð efnahag. Jafnframt er markmið laganna að stuðla að rekstrar- og þjóðhagslegri hagkvæmni í heilbrigðisþjónustu en um leið hámarka gæði þjónustunnar eins og mögulegt er. SÍ annast framkvæmd sjúkratrygginga og semja um og greiða fyrir heilbrigðisþjónustu samkvæmt framangreindum lögum, í samræmi við stefnumörkun heilbrigðisráðherra á hverjum tíma.

## Skipulag og starfsemi

Starfsemi Sjúkratrygginga Íslands er umfangsmikil. Hjá stofnuninni starfa um 100 manns og eru starfsstöðvarnar tvær; að Laugavegi 114-118 þar sem aðalstarfsemi SÍ fer fram og að Vínlandsleið 16 þar sem Hjálpartækjamiðstöð stofnunarinnar er staðsett.

SÍ taka m.a. þátt í eftirfarandi kostnaði almennings vegna heilbrigðisþjónustu:

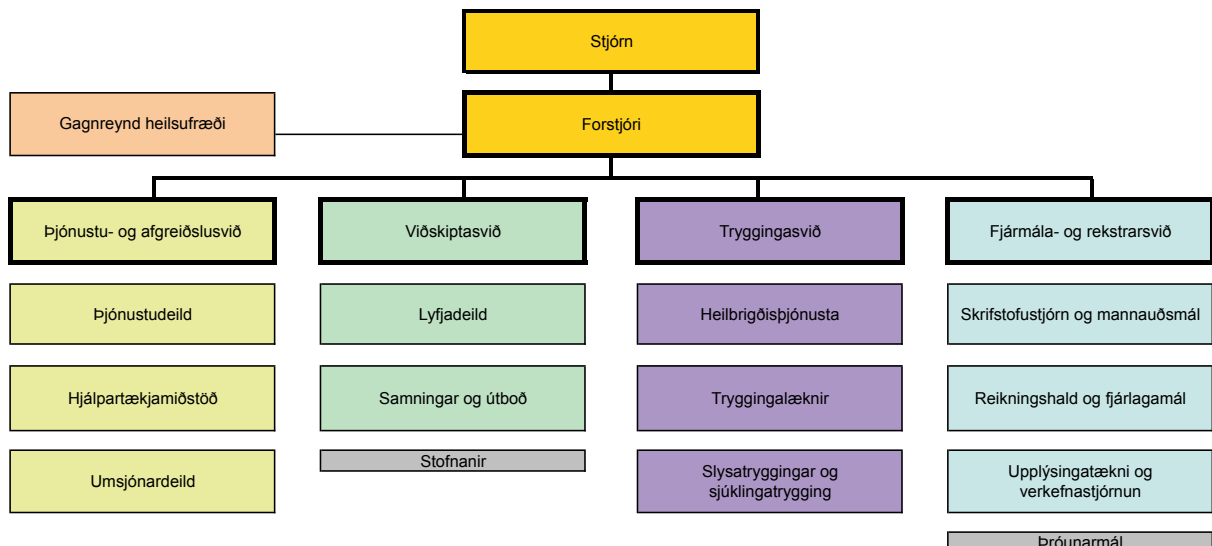
- Lækniskostnaði
- Tannlæknakostnaði
- Lyfjakostnaði
- Þjálfunarkostnaði
- Hjálpartækjum
- Ferðakostnaði, og sjúkraflutningi
- Erlendum sjúkrakostnaði

SÍ sjá einnig um greiðslu sjúkradagpeninga, framkvæmd slysatrygginga og sjúklingatryggingar. Slysatryggingar fela í sér greiðslu bóta vegna slysa við vinnu, heimilisstörf og íþróttir. Sjúklingatrygging snýr að réttindum einstaklinga í ákveðnum tilvikum til bóta fyrir líkamlegt eða geðrænt tjón sem verður í tengslum við rannsóknir eða sjúkdómsmeðferð hér á landi.

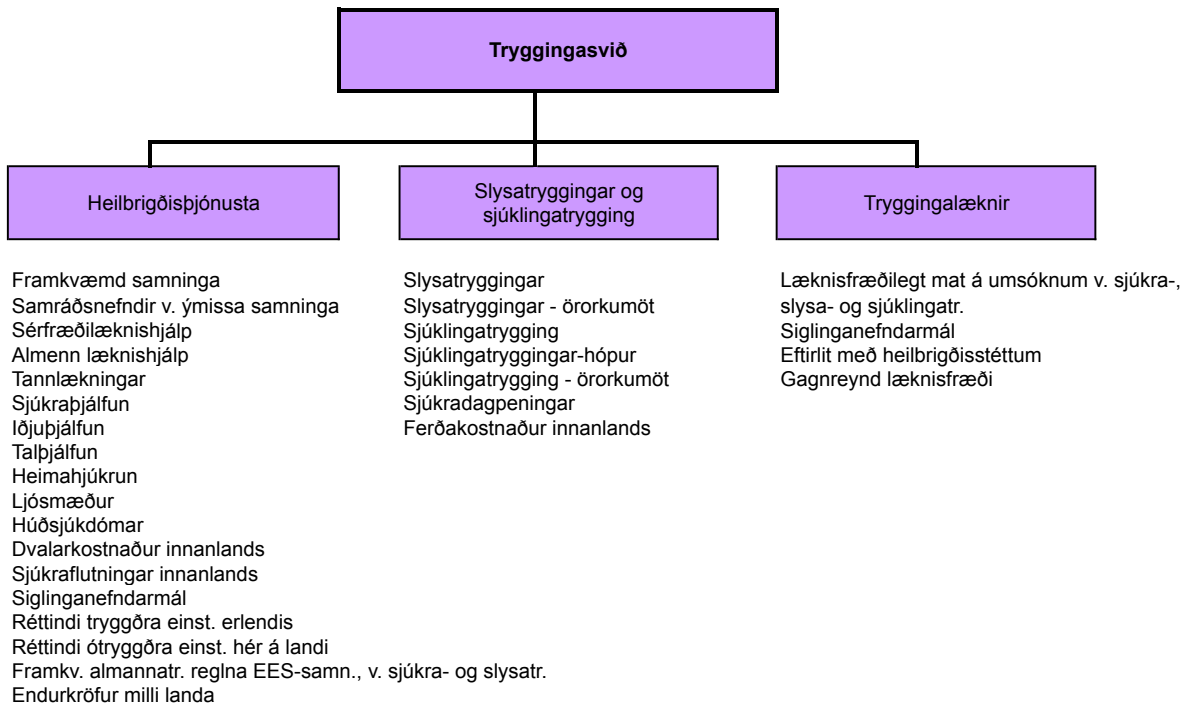
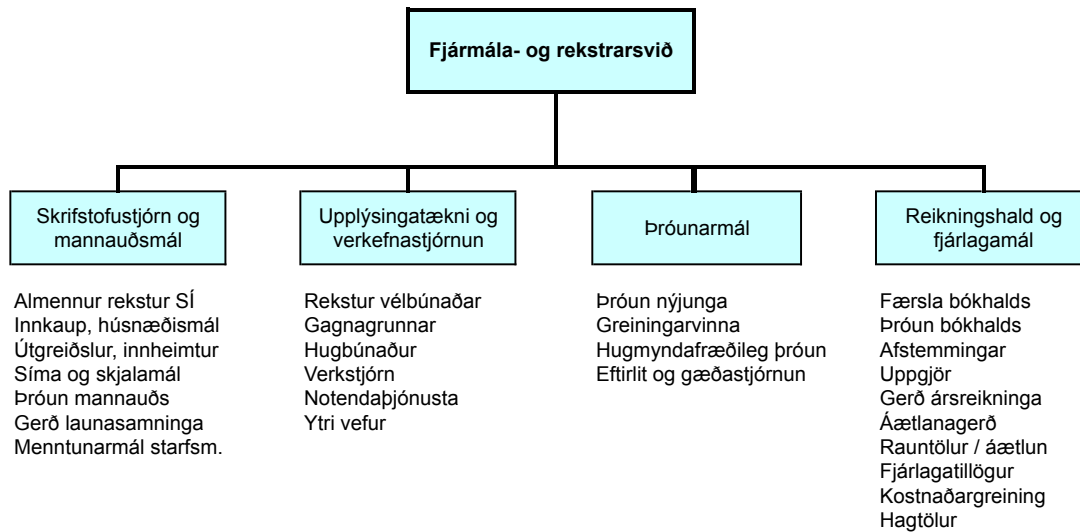
Kærumál vegna afgreiðslu Sjúkratrygginga Íslands koma til úrskurðar hjá Úrskurðarnefnd almannatrygginga en í henni eru þrír menn skipaðir til sex ára í senn, tveir lögfræðingar og einn læknir.

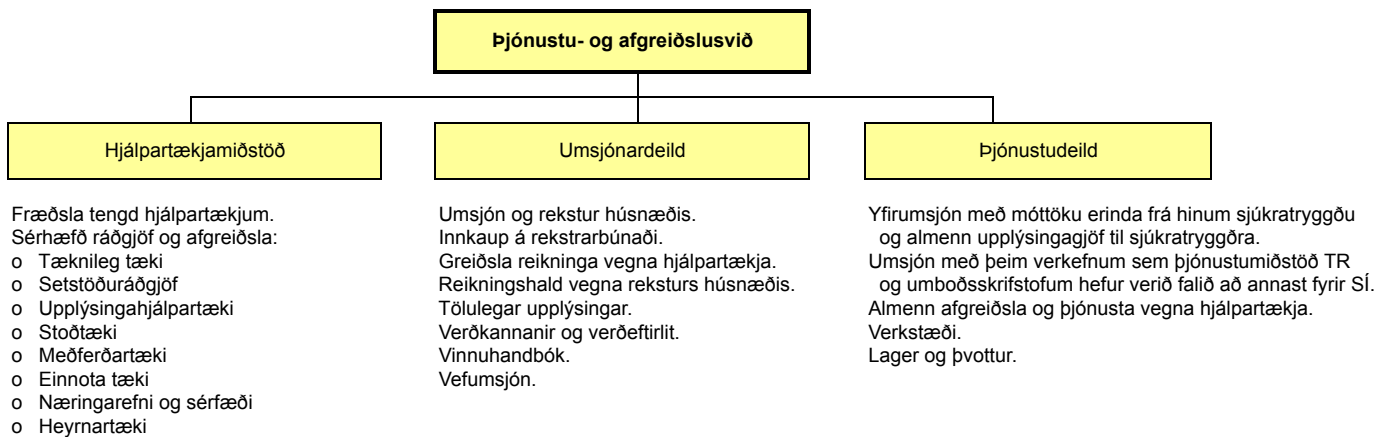
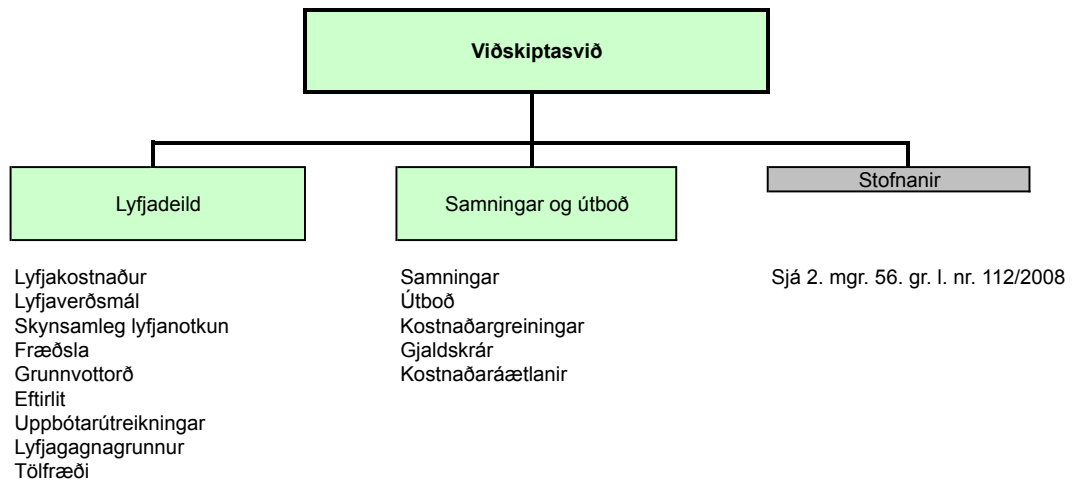
Sjúkratryggingar Íslands og Tryggingastofnun ríkisins reka sameiginlega afgreiðslu, þjónustu og upplýsingagjöf við viðskiptavinina sína að Laugavegi 114. Sýslumenn víðsvegar um landið starfa einnig fyrir Sjúkratryggingar og þjónusta almenning á landsbyggðinni.

## Skipurit



## Verkefni sviða





## Stjórn Sjúkratryggingar Íslands 2009

Heilbrigðisráðherra skipar fimm menn í stjórn Sjúkratrygginga Íslands og skal einn skipaður formaður stjórnar og annar varaformaður. Skipaðir skulu jafnmargir menn til vara. Formaður stjórnar boðar til stjórnarfunda og stýrir þeim og situr forstjóri fundi stjórnarinnar með málfrelsi og tillögurétti. Ráðherra setur stjórninni erindisbréf og ákveður þóknun til stjórnarmanna sem skal greidd af rekstrarfé stofnunarinnar.

Stjórn Sjúkratrygginga Íslands skal staðfesta skipulag stofnunarinnar, árlega starfsáætlun og fjárhagsáætlun og marka henni langtímastefnu. Skal stjórnin hafa eftirlit með starfsemi stofnunarinnar og að rekstur hennar sé innan ramma fjárlaga á hverjum tíma.

Formaður stjórnar Sjúkratrygginga Íslands skal reglulega gera ráðherra grein fyrir starfsemi hennar og gera honum viðvart ef starfsemi og þjónusta er ekki í samræmi við ákvæði laga og ef rekstur er ekki í samræmi við fjárlög.

Forstjóri Sjúkratrygginga Íslands er Steingrímur Ari Arason. Hann er skipaður af heilbrigðisráðherra til 5 ára.



*Frá vinstri: Steingrímur Ari Arason, forstjóri, Magnús Árni Magnússon, varaformaður, Þórir Haraldsson, Benedikt Jóhannesson, stjórnarformaður, Arna Lára Jónsdóttir, Katrín H. Hallgrímsdóttir og Kristján Guðjónsson sviðsstjóri viðskiptasviðs.*

# Rekstur Sjúkratrygginga Íslands 2009

## Fjárlög 2009

Framlög til rekstrar Sjúkratrygginga Íslands á fjárlögum árið 2009 námu 510.3 m.kr. Uppfærsla launa nam 0.1 m.kr. og að auki var 3.9 m.kr. veitt til rekstrarins vegna hækkunar á tryggingagjaldi. Samtals voru fjárheimildir til rekstrarins 514.3 m.kr.

## Rekstrarafkoma Sjúkratrygginga Íslands

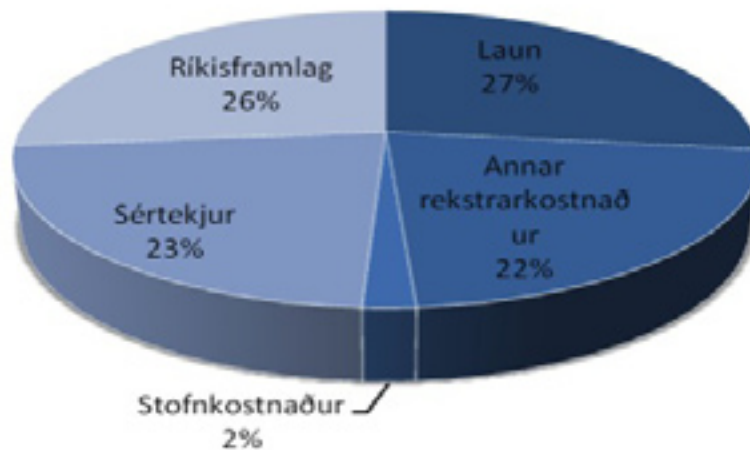
Á árinu 2009 voru sértekjur stofnunarinnar 441.1 m.kr. og rekstrargjöld námu 988.0 m.kr. Gjöld umfram tekjur voru 546.9 m.kr. og ríkisframlag 514.3 m.kr. Tekjuhalli ársins varð því 32.6 m.kr. Tekjuhallinn rúmast innan ónýtttra fjárheimilda fyrra árs.

Árið 2009 er fyrsta heila starfsár Sjúkratrygginga Íslands. Af þeirri ástæðu eru takmarkaðri möguleikar á samanburði og þróun einstakra rekstrar- og efnahagsliða.

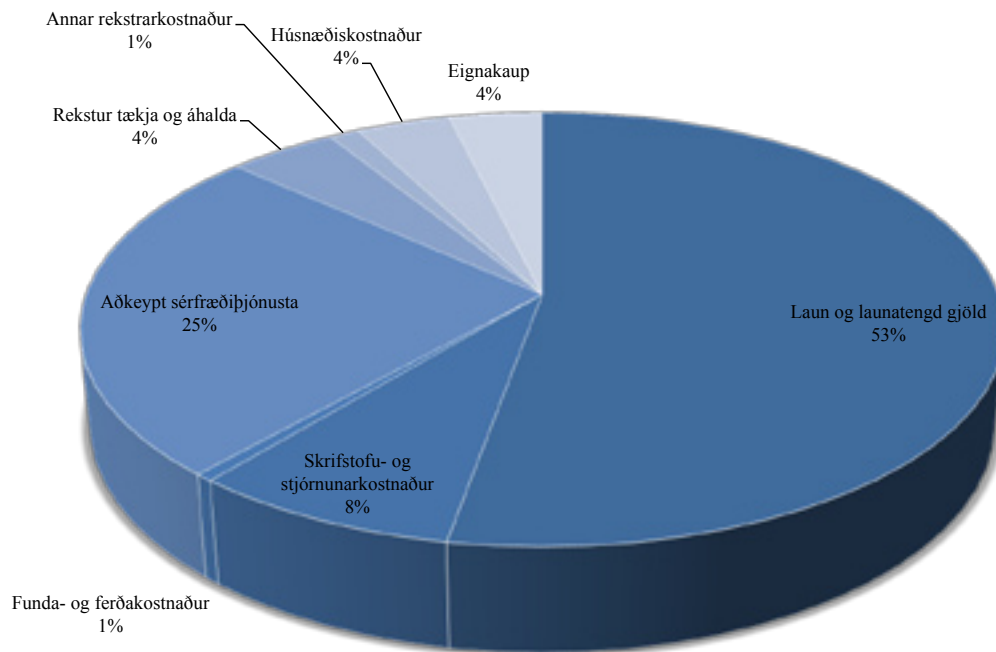
## Yfirlit rekstrarreiknings í m.kr.

Rekstrarliðir 2009	m.kr.
Laun	521.8
Annar rekstrarkostnaður	428.6
Stofnkostnaður	37.6
Samtals gjöld	988.0
Sértekjur	441.1
Gjöld að frádregnum tekjum	546.9
Ríkisframlag	514.3
Tekjuafgangur (halli)	(32.6)
Höfuðstóll	32.8

## Skipting rekstrarliða 2009



## Skipting útgjalda SÍ 2009



## Starfsmannayfirlit 2009

	Samtals
Fjöldi starfsmanna:	101
Fjöldi stöðugilda:	97,65
Fjöldi kvenna:	80
Fjöldi karla:	21
Meðallífaldur:	45,16

Menntunarhlutfall:	Fjöldi	%
Starfsmenn hjá BHM	45	44,55%
Starfsmenn hjá SFR og öðrum stéttarfélögum	56	55,45%





# Annáll 2009

## Yfirlit yfir lög- og reglugerðir 2009

**Breytingar á lögum um sjúkratryggingar nr. 112/2008, lögum um almannatryggingar nr. 100/2007 og reglugerðum á árinu 2009.**

**Lög nr. 121/2009 um breytingu á lögum um sjúkratryggingar, nr. 112/2008, með síðari breytingum.** Lögin kveða á um að 2. málsl. 2. mgr. 56. gr. laganna orðist svo: Enn fremur koma ákvæði IV. kafla til framkvæmda eigi síðar en 1. janúar 2011 að því er varðar samninga við heilbrigðisstofnanir í eigu ríkisins og samninga við sveitarfélög og aðra er reka hjúkrunarheimili. Lög þessi tóku gildi 16. desember 2009.

**Lög nr. 120/2009 um breytingu á lögum um almannatryggingar, lögum um félagslega aðstoð, lögum um Ábyrgðasjóð launa, lögum um fæðingar- og foreldraorlof, lögum um málefni aldra og lögum um húsnæðismál, með síðari breytingum.** Lögin kveða m.a. um að valdsvið úrskurðarnefndar almannatrygginga sé rýmkað og að hámarksfrestur úrskurðarnefndar verði lengdur úr tveimur mánuðum í þrjá. Lög þessi tóku gildi 1. janúar 2010.

**Lög nr. 131/2009 um breytingu á lögum, nr. 112/2008, um sjúkratryggingar.** Lögin kveða á um breytingar á 1. mgr. 29. gr. laganna þess efnis að fyrir dvöl á sjúkrahótelum skulu sjúkratryggðir greiða gjald sem nemur að hámarki 20% af kostnaði við gistingu og fæði og skal gjaldið ákveðið með reglugerð sem ráðherra setur. Einnig kemur ný málsgrein eftir 2. mgr. 29. gr. laganna sem verður 3. mgr. en í henni er kveðið á um að þeir sem ekki eru sjúkratryggðir hér á landi samkvæmt lögum þessum skulu greiða gjald fyrir dvöl á sjúkrahótelum sem nemur öllum kostnaði sem til fellur vegna dvalar á sjúkrahótelum í samræmi við reglugerð sem ráðherra setur, nema í gildi sé samningur um þjónustuna við það ríki sem þeir koma frá. Lög þessi tóku gildi 18. desember 2009.

**Reglugerð nr. 722/2009 um lýtalækningar sem sjúkratryggingar almannatrygginga taka til.** Kveðið er á um að sjúkratryggingar taki þátt í kostnaði vegna tiltekinna lýtalækninga. Reglugerðin felldi úr gildi reglugerð um greiðslur sjúkratrygginga fyrir lýtalækningar og fegrunaraðgerðir nr. 471/2001. Nýja reglugerðin felur í sér talsvert af breytingum en henni fylgir einnig ítarlegt fylgiskjal sem varpar betra ljósi á hvaða lýtalækningar um ræðir. Reglugerðin tók gildi 1. október 2009.

**Reglugerð nr. 721/2009 um þjálfun sem sjúkratryggingar taka til og hlutdeild sjúkratryggðra í kostnaði við þjálfun.** Þessi nýja reglugerð fól í sér talsvert af breytingum á þátttöku sjúkratrygginga í þjálfun. Samkvæmt reglugerðinni á sjúkratryggður, sem þarf á þjálfun að halda rétt á allt að 25 skiptum í þjálfun á einu ári (í stað 50 skipta samkvæmt eldri reglum). Sjúkratryggður getur einnig átt rétt á nauðsynlegri þjálfun framyfir 25 skipti, en settar eru skorður á það fyrir hverja Sjúkratryggingar samþykkja slíka viðbótarþjálfun. Viðbótarþjálfun er samþykkt fyrir einstaklinga sem hafa mjög skerta færni og þjálfun er ótvírætt nauðsynleg, eða til að koma í veg fyrir að færni skerðist af völdum sjúkdóma, slysa eða aðgerða. Kostnaðarþátttaka sjúkratryggðra er einnig aukin. Markmiðið með reglugerðinni er að standa vörð um þá sjúklinga sem mest þurfa á þjálfun að halda og geta ekki sótt sambærilega þjónustu annað. Reglugerðin tók gildi þann 1. október 2009.

**Reglugerð nr. 1080/2009 um daggjöld hjúkrunarheimila og annarra sérhæfðra vistunarstofnana árið 2010.** Reglugerðin kveður á um hækkun á daggjöldum á þessum stofnunum. Reglugerðin tók gildi 1. janúar 2010.

**Reglugerð nr. 55/2009 um styrki til kaupa á næringarefnum og sérfæði.** Kveðið er á um styrki sjúkratrygginga almannatrygginga til kaupa á lífsnauðsynlegum næringarefnum og sérfæði skv. 27. gr. laga nr. 112/2008, um sjúkratryggingar. Reglugerðin kveður á um hækkunir v/styrkja/greiðslu á næringar- og sérfæði. Reglugerðin tók gildi 1. febrúar 2009.

**Reglugerðir nr. 406/2009 og nr. 563/2009 breyttu reglugerð nr. 314/2008 um greiðsluþátttöku Tryggingastofnunar ríkisins vegna þjónustu sjálfstætt starfandi sérfræðinga í bækunarlækningum.** Í reglugerð nr. 406/2009 er kveðið á um breytingu að í stað orðanna „30. apríl 2009 í 7 gr. reglugerðarinnar nr. 314/2008 kemur: 30. júní 2009. Reglugerðin tók gildi 30. apríl 2009. Í reglugerð nr. 563/2009 er kveðið á um orðalags breytingu á 7. gr. reglugerðar nr. 314/2008 að í stað orðanna 30. júní 2009“ kemur 30. september 2009 og einnig bætist við greinina að ákvæði 2. mgr. 3. gr. reglugerðar taki þó einungis til þjónustu sem veitt er á tímabilinu 1. ágúst 2009 til og með 30. september 2009. Reglugerðin tók gildi



30. júní 2009. Gildistími reglugerðar nr. 314/2008 var framlengdur þar til sjálfstætt starfandi sérfræðingar í bæklunarlækningum sömdu við Sjúkratryggingar Íslands.

**Reglugerð nr. 1058/2009 um endurgreiðslur sjúkratrygginga á kostnaði vegna þjónustu sérfræðinga í tannréttingum sem starfa án samninga við Sjúkratrygginga Íslands.** Reglugerðin tók gildi 1. janúar 2010 en var felld úr gildi með reglugerð nr. 698/2010 þann 3. september 2010.

**Reglugerð nr. 1060/2009 um aukna þátttöku sjúkratrygginga í umtalsverðum tannlækniskostnaði sjúkratryggðra vegna alvarlegra afleiðinga fæðingargalla, sjúkdóma eða slysa.** Reglugerðin veitti Sjúkratryggingum Íslands heimild til að endurgreiða sjúkratryggðum einstaklingum hluta þess tannlækniskostnaðar sem þeir þurftu að öðrum kosti sjálfir að bera frá og með 1. janúar 2010. Reglugerðin tók gildi 1. janúar 2010 en var felld úr gildi með reglugerð nr. 698/2010 þann 3. september 2010.

**Reglugerð nr. 1061/2009 um eingreiðslu sjúkratrygginga á umtalsverðum tannlækniskostnaði sjúkratryggðra vegna alvarlegra afleiðinga fæðingargalla, sjúkdóma eða slysa.** Í reglugerðinni er kveðið á um að Sjúkratryggingar Íslands endurgreiði sjúkratryggðum einstaklingum í samræmi við reglugerðina, hluta þess tannlækniskostnaðar sem þeir hafa sjálfir orðið að bera á árunum 2008 og 2009. Reglugerðin tók gildi 29. desember 2009 en var felld úr gildi þann 3. september 2010 með reglugerð nr. 698/2010.

**Reglugerð 1079/2009 um heilbrigðisþjónustu við þá sem ekki eru sjúkratryggðir samkvæmt lögum um sjúkratryggingar og greiðslur þeirra fyrir heilbrigðisþjónustuna.** Reglugerðin felldi úr gildi reglugerð um heilbrigðisþjónustu við þá sem ekki eru sjúkratryggðir nr. 1206/2008. Kveðið er á um breytingu á 15. gr. reglugerðarinnar að á eftir 3. mgr. kemur ný málsgrein sem verður 4. mgr. og breytast aðrar málsgreinar í samræmi við það, og orðast hún svo: Fórnlömb mansals eiga rétt á neyðaraðstoð, sbr. 1. mgr. Í öðru lagi að á eftir 2. málslíð 4. mgr. bætist eftirfarandi málslíður: Sama á við um fórnarlömb mansals. Reglugerðin tók gildi 1. janúar 2010.

**Reglugerð nr. 236/2009 um greiðsluþátttöku sjúkratrygginga við kaup á lyfjum.** Í reglugerð nr. 236/2009 er kveðið á um að greiðslutakmörkun sem var á ákveðnum lyfjaflokkum s.s. geðdeyfðarlyfjum var afdnum. Greiðsluþátttaka í þessum lyfjum miðaðist við 30 daga notkun en með nýrri reglugerð miðast greiðsluþátttakan við 100 daga notkun eins og annarra lyfja. Önnur breyting er að sjúkratryggingar taka þátt í greiðslu á aðeins hagkvæmstu pakkninga í lyfjaflokkunum prótónpumpuhemlar og lyfjum til temprunar á blóðfitu. Sjúkratryggingum er þó heimilt að gefa út lyfjaskírteini fyrir dýrari lyfjum ef hagkvæmstu lyfin reynast ófullnægjandi. Með nýrri reglugerð var greiðsluþátttaka lausasölulyfja endurskoðuð og einstaklingur sem fær greiddar fullar atvinnuleysisbætur samkvæmt staðfestingu Vinnumálastofnunar á rétt á greiðsluþátttöku sjúkratrygginga vegna kaupa á lyfjum á sama hátt og elli- og örorkulífeyrisþegar. Reglugerðin tók gildi 1. mars 2009. Reglugerð nr. 458/2005 um greiðslur almannatrygginga í lyfjakostnaði féll úr gildi á sama tíma. Breyting var gerð á reglugerð nr. 236/2009 sem tók gildi 1. október 2009. Sjúkratryggingar taka þátt í greiðslu á aðeins hagkvæmstu pakkninga í lyfjaflokknum lyf með verkun á renínangíótensín kerfið (blóðþrýstingslyf). Sjúkratryggingum er þó heimilt að gefa út lyfjaskírteini fyrir dýrari lyfjum ef hagkvæmstu lyfin reynast ófullnægjandi. Breyting var gerð á reglugerð nr. 236/2009 sem tók gildi 1. nóvember 2009. Sjúkratryggingar taka þátt í greiðslu á aðeins hagkvæmstu pakkninga í lyfjaflokknum lyf sem hafa áhrif á beinbyggingu og beinmyndun. Sjúkratryggingum er þó heimilt að gefa út lyfjaskírteini fyrir dýrari lyfjum ef hagkvæmstu lyfin reynast ófullnægjandi.

## Yfirlit yfir samninga í gildi í árslok 2009

- Læknafélag Reykjavíkur (LR) f.h. almennra lyflækna, augnlækna, barnalækna, blóðfræðinga, efnaskipta- og innkirtlalækna, endurhæfingarlækna, geðlækna, gigtarlækna, háls- nef- og eyrnalækna, húðlækna, krabbameinslækna, kvensjúkdómalækna, lungnalækna, lýtalækna, sérfræðinga í meltingarsjúkdómum, nýrnalækna, ofnæmis- og ónæmislækna, skurðlækna, smitsjúkdómalækna, svæfingarlækna, taugalækna, þvagfæraskurðlækna og öldrunarlækna, um sérfræðilæknishjálp
- LR um endurgreiðslu fyrir einnota efni og áhöld sem notuð eru við störf sérfræðinga
- Rammasamningur við bæklunarlækna um bæklunarlækningar utan sjúkrahúsa
- Samstarfssamningur við Íslenska bæklunarlæknafélagið um fagleg málefni
- Samkomulag við barnageðlækna um geðlækningar utan sjúkrahúsa
- Samkomulag við félag hjartalækna um hjartalækningar utan sjúkrahúsa
- Barnalæknaþjónustan ehf. um vaktþjónustu í barnalækningum
- Bogi Jónsson um krossbandaaðgerðir á hnjám, gildi til 30. september 2009
- Brynjólfur Y. Jónsson um krossbandaaðgerðir á hnjám, gildi til 30. september 2009
- Stefán Carlsson, Ágúst Kárason, Brynjólfur Jónsson, Sveinbjörn Brandsson og Arnbjörn Arnbjörnsson, um krossbandaaðgerðir á hnjám, gildi til 30. september 2009
- LR f.h. Læknisfræðilegrar myndgreiningar um læknisfræðilega myndgreiningu
- Íslensk myndgreining ehf. um læknisfræðilega myndgreiningu
- Sérfræðingar í líffærameinafræði, sem starfa á Vefjarannsóknastofunni, Álfheimum 74 um rannsóknir í líffærameinafræði
- Rannsóknarstofan í Glæsibæ um blóðmeina- og efnameinafræðirannsóknir
- Rannsóknarstofan í Domus Medica um blóðmeina- og efnameinafræðirannsóknir
- Rannsóknastofan í Mjódd ehf. um blóðmeina- og efnameinafræðirannsóknir
- Ellen Mooney um rannsóknir í húðmeinafræði
- Rannsóknastofa í lyfja- og eiturefnafræði um lyfja og eiturefnarannsóknir
- Frumurannsókn ehf. um rannsóknir í frumumeinafræði
- Rannsóknastofur Landspítala um rannsóknir í klínískri lífefnafræði, blóðmeinafræði, ónæmisfræði, sýklafræði og veirufræði
- Rammasamningur við smærri stofnanir um rannsóknir sem pantaðar eru af sjálfstætt starfandi læknum
- Laserlækning ehf. um lasermeðferð
- Húðlæknastöðin um lasermeðferð
- Húðlæknastöðin um meðferð með Xtrac leysitækni
- Útlitslækning um lasermeðferð
- LaserSjón ehf. um aðgerðir með excimer leysitækni
- Sjónlag hf. um aðgerðir með excimer leysitækni
- LaserSjón ehf. um augasteinsaðgerðir
- Sjónlag hf. um augasteinsaðgerðir
- Augnlæknar Reykjavíkur um aðgerðir með leysitækni vegna gláku
- IVF Iceland um tæknifrjóvganir
- Sjúkrahúsið á Akureyri um liðskiptaaðgerðir
- Sjúkrahúsið á Akureyri um augasteinsaðgerðir
- Sjúkrahúsið á Akureyri um krossbandaaðgerðir
- Sjúkrahúsið á Akureyri um þjónustu sérfræðings í taugalækningum
- Sjúkrahúsið á Akureyri um þjónustu sérfræðings í húðlækningum
- Sjúkrahúsið á Akureyri um þjónustu sérfræðings í efnaskipta- og innkirtlalækningum
- Sjúkrahúsið á Akureyri um rannsóknir í líffærameinafræði
- Heilbrigðisstofnun Austurlands um þjónustu sérfræðings í húðlækningum
- St. Jósefsspítali - Sólvangur um augasteinsaðgerðir
- Heilbrigðisstofnun Suðurlands um þjónustu bæklunarlæknis



- Læknavaktin um vaktþjónustu á höfuðborgarsvæðinu
- Rammasamningur við heimilislækna utan heilsugæslu
- Læknafélag Íslands um þjónustu heimilislækna á læknastofum utan heilsugæslu
- Bogi Jónsson um verkjameðferð utan sjúkrahúsa
- Rammasamningur við sjálfstætt starfandi sjúkraþjálfara um sjúkraþjálfun
- Félag sjálfstætt starfandi sjúkraþjálfara um faglegt samstarf
- Rammasamningur um göngudeildarsjúkraþjálfun á nokkrum heilbrigðisstofnunum
- Samkomulag við einstaka sjúkraþjálfara til að sinna þjónustu við dreifðar byggðir
- Sjálfsbjörg Akureyri um sjúkraþjálfun
- Landspítalinn um sjúkraþjálfun á sjúkrahótel
- Rammasamningur við talmeinafræðinga um talmeinaþjónustu
- Gigtarfélagið um iðjuþjálfun
- Sjálfsbjörg Akureyri um iðjuþjálfun
- Karitas um hjúkrun í heimahúsum
- Heilsueflingarmiðstöðin um hjúkrun í heimahúsum
- Heimahlynning á Akureyri um hjúkrun í heimahúsum
- Landspítalinn um tilvísanir aðstoð og aðstöðu við þjónustu Karitas
- Landspítalinn um samstarf við heimahjúkrun barna
- Sjúkrahúsið á Akureyri um tilvísanir aðstoð og aðstöðu við þjónustu Heimahlynningar á Akureyri
- Anna Ólafsdóttir um hjúkrun í heimahúsum
- Bryndís Þórhallsdóttir um hjúkrun í heimahúsum
- Bergþóra Reynisdóttir um hjúkrun í heimahúsum
- Bjarney J Sigurleifsdóttir um hjúkrun í heimahúsum
- Ástríður Hannesdóttir um hjúkrun í heimahúsum
- Þórdís Kristinsdóttir um hjúkrun í heimahúsum
- Nína Hrönn Gunnarsdóttir um hjúkrun í heimahúsum
- Sólveig Guðlaugsdóttir um hjúkrun í heimahúsum
- Oddfríður Jónsdóttir um hjúkrun í heimahúsum
- Rannveig Guðnadóttir um hjúkrun í heimahúsum
- Rammasamningur við ljósmæður vegna fæðinga og umönnunar sængurkvenna í heimahúsum
- Rammasamningur við sálfræðinga um sálfræðimeðferð fyrir börn og unglinga
- BUGL um tilvísanir í sálfræðimeðferð
- Sjúkrahúsið á Akureyri um tilvísanir í sálfræðimeðferð
- Heilsugæsla höfuðborgarsvæðisins um tilvísanir í sálfræðimeðferð
- SÁÁ um áfengis- og vímuefna meðferð á sjúkrahúsinu Vogu
- SÁÁ um dagdeildarþjónustu fyrir áfengissjúka
- SÁÁ um göngudeildarþjónustu fyrir áfengissjúka
- Rammasamningur við tannlækna um forvarnareftirlit þriggja, sex og tólf ára barna
- Tannlæknadeild Háskóla Íslands um tannlækningar fyrir sjúkratryggð börn
- Húðlæknastöðin ehf. vegna ljósamedferðar vegna húðsjúkdóma
- Rammasamningur um ljósamedferðir vegna húðsjúkdóma
- Landspítali um ökuhæfnismat (endurhæfingardeild Grensási)
- Landspítali um ígræðslu nýrna frá lifandi gjöfum
- Landspítali um stofnfrumumeðferð
- Landspítali um innæðaviðgerðir vegna æðagúla í höfði
- Landspítali um umsýslu og greiðslu kostnaðar vegna S-merktra lyfja
- Sjúkrahúsið á Akureyri um umsýslu og greiðslu kostnaðar vegna S-merktra lyfja
- Landspítali um radiofrequency ablation (RFA) meðferð við krabbameini í lifur
- Landspítali um söfnun og flutning á eitilfrumum frá Svíþjóð til Íslands og um chimerismapróf.
- Landspítali vegna framkvæmdar á samningi SÍ og Sahlgrenska sjúkrahússins í Gautaborg



- Landspítali tímabundinn samningur vegna aðgerða við parkinsonsveiki
- Children's Hospital í Boston um meðferð barna
- Rigshospitalet í Kaupmannahöfn um líffæraflutninga
- Biskupsstofu um rekstur embætta sjúkrahúspresta í Kaupmannahöfn
- Biskupsstofu um rekstur embætta sjúkrahúspresta í London
- Ingibjörg Helgadóttir hjúkrunarfræðingur um aðstoð við sjúklinga í Stokkhólmi og nágrenni sem þangað fara á vegum Sjúkrtrygginga Íslands
- Samningar í kjölfar útboðs um bæklunarskó við Kollidoor ehf., Orthos ehf., Stoð hf., Stoðtækni Skósmiðju ehf. og Stoðtækjafræðinginn ehf.
- Samningar í kjölfar útboðs um spelkur við Orthos ehf., Stoð hf., Össur hf. og Stoðtækjafræðinginn ehf.
- Samningar í kjölfar útboðs um gervilimi við Orthos ehf., Stoð hf. og Össur hf.
- Samningar um gönguhjálpartæki við A. Karlsson ehf., Eirberg ehf., Icepharma ehf. og Stoð ehf.
- Samningar í kjölfar útboðs um bað- og salernishjálpartæki við A. Karlsson ehf., Eirberg ehf., Icepharma ehf. og Stoð ehf.
- Rammamningar í kjölfar útboðs um sjúkrarúm, persónulyftara og fylgihluti A. Karlsson ehf., Dimar ehf., Eirberg ehf., Fastus ehf., Fönix ehf., Icepharma hf., J. Eiríksson ehf., Stoð hf. og Svefn og heilsu
- Rammamningar og viðaukasamningar um þjónustu í kjölfar útboðs um bleiur við Logaland hf og Rekstrarvörur hf.
- Samningar í kjölfar útboðs um vinnustóla og sérstaka barnastóla við A.Karlsson hf, Eirberg ehf, Jón Eiríksson ehf og Stoð hf.
- Samningar í kjölfar útboðs um hjólastóla við A. Karlsson ehf., Eirberg ehf., Icepharma ehf., J. Eiríksson ehf., og Stoð hf.
- Rammamningar í kjölfar útboðs um þvagleggi og þvagpoka við A. Karlsson ehf., Eirberg ehf., Icepharma ehf. og Rekstrarvörur
- Samningar í kjölfar útboðs um öryggiskallkerfisþjónustu við Securitas ehf og Öryggismiðstöð Íslands hf.
- Samningur í kjölfar útboðs um sérsníðuð sæti, setur og bók í hjólastóla við Stoð hf.
- Samningur í kjölfar útboðs um setur og bók í hjólastóla við Stoðtækjafræðinginn ehf.
- Samningur við Ísaga ehf. vegna súrefnisþjónustu
- Samningar við Donnu ehf. og Ísaga ehf. um litlar, léttar og hreyfanlegar súrefnissíur
- Samningur við Landspítala vegna hjúkrunarfræðilegrar ráðgjafar um súrefnisþjónustu í heimahúsum
- Samkomulag við Landspítala um insúlíndælar (göngudeild sykursjúkra og göngudeild sykursjúkra barna)
- Samkomulag við Landspítala (göngudeild lungna, ofnæmis og gigtar) og Lyra sf um mótefnaskortsdælar
- Samkomulag við Landspítala um raförvunartæki vegna vandamála í grindarbotni (göngudeild þvagfæraskurðeildar)
- Samkomulag við Landspítala um TNS raförvunartæki (endurhæfingardeild Grensási)
- Samkomulag við Sjúkrahúsið á Akureyri um TNS raförvunartæki (endurhæfingardeild Kristnesi)
- Samkomulag við Stoð hf. um greiðslur fyrir ferðir stoðtækjafræðinga út á land
- Samningur við FSA um húsnæðisaðstöðu og hjálpartækjaráðgjöf á Kristnesi
- Samningar við Rafeyri ehf. á Akureyri og Faxe ehf. í Vestmannaeyjum um viðgerðarþjónustu vegna hjálpartækja
- Samningur við verktakalækna um mat á varanlegri læknisfræðilegri örorku af völdum slysa sem bótaskyld eru hjá Sjúkrtryggingum Íslands
- Samningur við Skúla Gunnarsson um mat á örorku vegna sjúklingatryggingar í kjölfar úrskurða Úrskurðarnefndar almennatrygginga um bótaskyldu skv. lögum um sjúklingatryggingu nr. 111/2000
- Samningur við Endurhæfingu ehf. um ráðgjöf sjúkraþjálfara í setstöðuráðgjafarteymi hjálpartækjamiðstöðvar SÍ
- Þjónustusamningur við Reykjalund vegna starfsemi Reykjalundar og Hleinar um endurhæfingu
- Þjónustusamningur við Náttúrulækningafélag Íslands vegna HNLFÍ
- Þjónustusamningur við Styrktarfélag lamaðra og fatlaðra um þjálfun
- Þjónustusamningur við Orsus um sjúkraþjálfun fyrir fatlaða
- Þjónustusamningur við Hjartavernd
- Þjónustusamningur við Krabbameinsfélagið um krabbameinsleit
- Þjónustusamningur við Bláa lónið um húðmeðferð
- Samningur um rekstur Heilsugæslustöðvarinnar Salahverfi Kópavogi, um heilsugæslu
- Samningur við Slökkvilið höfuðborgarsvæðisins um sjúkraflutninga
- Samningur við Brunavarnir Suðurnesja um sjúkraflutninga á svæði heilbrigðisstofnunar Suðurnesja að undansk. Grindavík



- Samningur við Akureyrarkaupstað um sjúkraflutninga á svæði heilsugæslustöðvarinnar á Akureyri
- Þjónustusamningur við Akureyrarkaupstað um rekstur heilsugæslu- og öldrunarþjónustu á Akureyri
- Þjónustusamningur um sjúkrahótel við Fosshótel ehf.
- Samningur við LSH um sjúkrahótel
- Samningur við Rauða kross Íslands um útvegum og rekstur bifreiða/tækjabúnaðar til sjúkraflutninga
- Flugfélagið Ernir um tafarlausan sjúkraflutning til útlanda, í þeim tilvikum þegar ekki er unnt að nýta áætlunarflug
- Mýflug um tafarlausan sjúkraflutning til útlanda, í þeim tilvikum þegar ekki er unnt að nýta áætlunarflug
- Landhelgisgæslan um tafarlausan sjúkraflutning til útlanda, í þeim tilvikum þegar ekki er unnt að nýta áætlunarflug
- Flugleiðir um afslátt fyrir sjúklinga á millilandaflugi
- Samningur við Mýflug í kjölfar útboðs um sjúkraflug á Norðursvæði
- Flugfélag Vestmanneyja um sjúkraflug til Vestmanneyja
- Akureyrarbær um þjónustu sjúkraflutningsmanna við sjúkraflug með sjúkraflugvélum innanlands á norðursvæði
- Samningur við Sveitarfélagið Hornafjörð (heilsugæsla og hjúkrunarþjónusta)
- Samningur við Heimilislæknastöðina hf. um kaup á þjónustu (Heilsugæslustöðin í Lágmúla)
- Þjónustusamningur við Heimaþjónustu Reykjavíkur um heimahjúkrun
- Endurhæfingarmatsteymi um mat á forsendum fyrir endurhæfingu
- Janus ehf. um mat á forsendum fyrir endurhæfingu
- Hringsjá um starfsþjálfun
- Janus ehf. um atvinnutengda endurhæfingu
- Starfsendurhæfing Skagafjarðar um atvinnutengda endurhæfingu
- Starfsendurhæfing Norðurlands um atvinnutengda endurhæfingu
- Starfsendurhæfing Austurlands um atvinnutengda endurhæfingu
- Starfsendurhæfing Hafnarfjarðar um atvinnutengda endurhæfingu
- Starfsendurhæfing Suðurnesja um atvinnutengda endurhæfingu
- Starfsendurhæfing Vestfjarða um atvinnutengda endurhæfingu
- Ekron um atvinnutengda endurhæfingu
- AE endurhæfing um atvinnutengda endurhæfingu
- Ljósið um þjálfun og endurhæfingu krabbameinsgreindra sjúklinga



# Umboð Sjúkratrygginga Íslands 2009

Umboð:	Heimilisfang:	P.nr.:
Akranes	Stillholti 16-18	300
Akureyri	Hafnarstræti 107	600
Blönduós	Hnjúkabyggð 33	540
Bolungarvík	Aðalstræti 12	415
Borgarnes	Bjarnarbraut 2	310
Búðardalur	Miðbraut 11	370
Eskifjörður	Strandgötu 52	735
Hafnarfjörður	Bæjarhrauni 18	220
Hólmavík	Hafnarbraut 25	510
Húsavík	Útgarði 1	640
Hvolsvöllur	Austurvegi 6	860
Höfn í Hornafirði	Hafnarbraut 36	780
Ísafjörður	Stjórnsýsluhúsinu	400
Kópavogur	Dalvegi 18	201
Ólafsfjörður	Ólafsvegi 3	625
Patreksfjörður	Aðalstræti 92	450
Reykjanesbær	Vatnsnesvegi 33	230
Sauðárkrókur	Suðurgötu 1	550
Selfoss	Hörðuvöllum 1	800
Seyðisfjörður	Bjólfsögðu 7	710
Siglufjörður	Gránugötu 4-6	580
Stykkishólmur	Borgarbraut 2	340
Vestmannaeyjar	Heiðarvegi 15	900
Vík í Mýrdal	Ránarbraut 1	870







# Sjúkratryggingar staðtölur 2009

## Útgjöld sjúkratrygginga

**Tafla 2.1 Útgjöld sjúkratrygginga í samanburði við útgjöld hins opinbera 2000-2009, milljónir kr.**

*Health insurance in comparison with public expenditure on health care 2000-2009, ISK million*

	Sjúkratryggingar <sup>1)</sup>	Heilbrigðisútgjöld hins opinbera <sup>2)</sup>	Hlutfall
	<i>Health insurance<sup>1)</sup></i>	<i>Public expenditure on health care<sup>2)</sup></i>	<i>Ratio</i>
2000	10.870	52.645	20,6%
2001	11.664	58.380	20,0%
2002	12.659	67.879	18,6%
2003	13.926	71.344	19,5%
2004	14.949	74.637	20,0%
2005	14.970	78.807	19,0%
2006	16.229	87.431	18,6%
2007	17.707	98.160	18,0%
2008	22.158	111.688	19,8%
2009	30.837	118.429	26,0%

Skýringar:

1) Útgjöld vegna daggjaldastofnana eru ekki talin með í útgjöldum sjúkratrygginga í samræmi við framsetningu fjárlaga og ársreiknings.

2) Heimild: Hagstofa Íslands

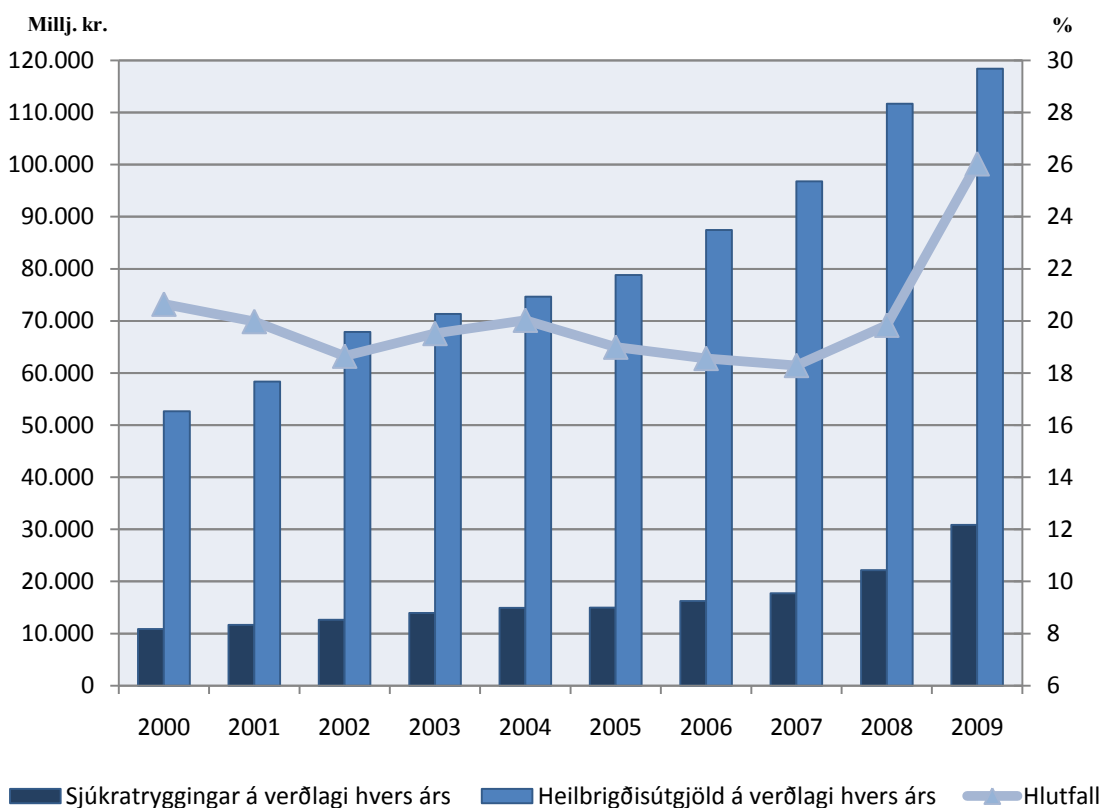
Notes:

1) Numerous special health care institution are not included in health insurance figures in accordance to the presentation in State Budget and Annual Accounts.

2) Statistics Iceland

## Útgjöld sjúkratrygginga sem hlutfall af útgjöldum hins opinbera til heilbrigðismála 2000-2009

*Health insurance and public expenditure on health care 2000-2009*





**Tafla 2.2 Útgjaldaflokkar sjúkratrygginga 2004-2009, í milljónum kr.**  
*Health insurance (health care outside institutions) by type of expenditure 2004-2009, ISK million*

	2004	2005	2006	2007	2008	2009	
<b>Lækniskostnaður</b>	<b>3.029</b>	<b>3.253</b>	<b>3.499</b>	<b>3.939</b>	<b>4.925</b>	<b>5.745</b>	<i>Medical treatment</i>
Almenn læknishjálp <sup>7)</sup>	152	163	168	26	0	204	<i>General</i>
Sérfræðilæknishjálp	2.687	2.940	3.141	3.623	4.616	5.226	<i>Specialist</i>
Læknisvottorð og annað greitt vegna lækna <sup>1)</sup>	27	31	9	5	3	6	<i>Payments for health certificates issued by doctors</i>
Leiðrétting v/greiðslna til lækna, 2003-2005	.	-49	.	.	.	.	<i>Correction regarding payments to doctors, 2003-2005</i>
Endurgreiðslur til sjúklinga	163	169	181	285	305	309	<i>Reimbursement on grounds of discount certificate</i>
<b>Rannsóknir og slysafofugjöld</b>	<b>210</b>	<b>184</b>	<b>173</b>	<b>186</b>	<b>259</b>	<b>291</b>	<i>Research and emergency services</i>
Rannsóknir á rannsóknarstofum stofnana	210	184	173	186	259	291	<i>Research in institutions</i>
<b>Aðrar heilbrigðisstettir</b>					<b>0</b>	<b>1</b>	<i>Other health professionals</i>
<b>Lyf <sup>2)</sup></b>	<b>6.422</b>	<b>6.079</b>	<b>6.703</b>	<b>7.055</b>	<b>9.287</b>	<b>10.743</b>	<i>Medicine</i>
Lyf með S-merkingu <sup>6)</sup>	.	.	.	.	.	4.850	<i>"S-labelled" medications</i>
Hjálpartæki <sup>3)</sup>	1.368	1.433	1.616	1.858	2.129	2.475	<i>Assistive technology equipment</i>
Næring og sérfaði	78	103	111	148	196	291	<i>Nutrition and special nourishment</i>
<b>Hjúkrun í heimahúsum</b>	<b>114</b>	<b>120</b>	<b>99</b>	<b>110</b>	<b>129</b>	<b>152</b>	<i>Home nursing</i>
<b>Þjálfun</b>	<b>1.286</b>	<b>1.292</b>	<b>1.409</b>	<b>1.561</b>	<b>1.872</b>	<b>2.224</b>	<i>Rehabilitation and therapy</i>
Sjúkraþjálfun	1.152	1.181	1.279	1.432	1.645	1.813	<i>Physical therapy</i>
Íþjúbj., v/afleiðinga alvarl. og langv. sjúkd. og slysa	14	25	10	10	19	25	<i>Occupational therapy</i>
Talþj., v/afleiðinga alvarl. langvinnra sjúkd. og slysa	48	50	52	40	16	18	<i>Speech therapy</i>
Endurhæfing	70	34	66	78	191	367	<i>Rehabilitation</i>
Endurgreiðslur til sjúklinga	2	2	1	1	1	2	<i>Reimbursement to patients</i>
<b>Tannlækningar</b>	<b>1.179</b>	<b>1.214</b>	<b>1.249</b>	<b>1.274</b>	<b>1.381</b>	<b>1.370</b>	<i>Dental care for</i>
Tannl. fyrir börn, unglinga, aldraða og öryrkja <sup>4)</sup>	918	949	950	976	1.047	1.016	<i>Children, teenagers, retirement and invalidity pensioners</i>
Tannl. v/alvarl. meðfædd. galla, slysa og fleira	261	264	299	298	334	354	<i>Connate and chronically ill patients, accident patients</i>
<b>Sjúkraflutningar og ferðir innanlands</b>	<b>203</b>	<b>224</b>	<b>253</b>	<b>273</b>	<b>335</b>	<b>346</b>	<i>Ambulance service and domestic travel costs of patients</i>
Sjúkraflutningar	44	45	64	58	70	62	<i>Ambulance service</i>
Ferðakostnaður sjúklinga innanlands	159	179	189	216	265	284	<i>Domestic travel costs of patients</i>
<b>Brýn meðferð erlendis</b>	<b>629</b>	<b>589</b>	<b>580</b>	<b>676</b>	<b>1.061</b>	<b>1.522</b>	<i>Treatment abroad, acute</i>
Sjúkdómsmeðferð, brýn erlendis	556	514	487	586	920	1.325	<i>Treatment abroad, acute</i>
Ferðakostn. v/brýnnar sjúkdómsmeðf. erlendis	72	75	92	90	141	197	<i>Travel costs of patients due to acute treatment abroad</i>
<b>Sjúkrakostnaður vegna veikinda og slysa erlendis <sup>5)</sup></b>	<b>79</b>	<b>78</b>	<b>84</b>	<b>104</b>	<b>121</b>	<b>266</b>	<i>Treatment abroad because of injuries and sickness</i>
Sjúkrakostnaður vegna veikinda og slysa erlendis	37	20	20	33	38	77	<i>Treatment abroad because of injuries and sickness</i>
Sjúkrahljálp v/gagnkvæmra alþjl. samn. óendurkræft	42	58	65	72	83	189	<i>Domestic treatment of foreign nationals</i>
<b>Sjúkradagpeningar</b>	<b>194</b>	<b>178</b>	<b>181</b>	<b>190</b>	<b>203</b>	<b>181</b>	<i>Per-diem sickness benefits</i>
<b>Annað</b>	<b>113</b>	<b>125</b>	<b>159</b>	<b>202</b>	<b>146</b>	<b>213</b>	<i>Other</i>
Kostnaður vegna fæðinga og umönnunar sængurkvenna í heimahúsum	55	59	76	96	116	143	<i>Births at home and after birth care at home</i>
Endurgreiðsla umtalsverðs læknis- og lyfjakostnaðar	13	14	15	3	2	2	<i>Reimbursement of high treatment and drug costs</i>
Sérstök húðsjúkdómameðferð	41	49	65	100	29	28	<i>Special skin treatment</i>
Áfengis- og fíkniefnameðferð, göngudeildarþjónusta	.	.	.	.	.	40	<i>Alcohol and drug treatment, outpatient ward</i>
Kostnaður ótalin annars staðar	4	3	3	3	-1	0	<i>Other</i>
<b>Sjúkrakostn. innlendum LSH / Beinmergs-, nýrnaígræðsla ofl.</b>	<b>46</b>	<b>99</b>	<b>113</b>	<b>131</b>	<b>115</b>	<b>167</b>	<i>Treatment by LSH / bone marrow and kidney transplant etc.</i>
<b>Samtals</b>	<b>14.949</b>	<b>14.970</b>	<b>16.229</b>	<b>17.707</b>	<b>22.158</b>	<b>30.837</b>	<i>Total expenditure</i>

Skýringar:

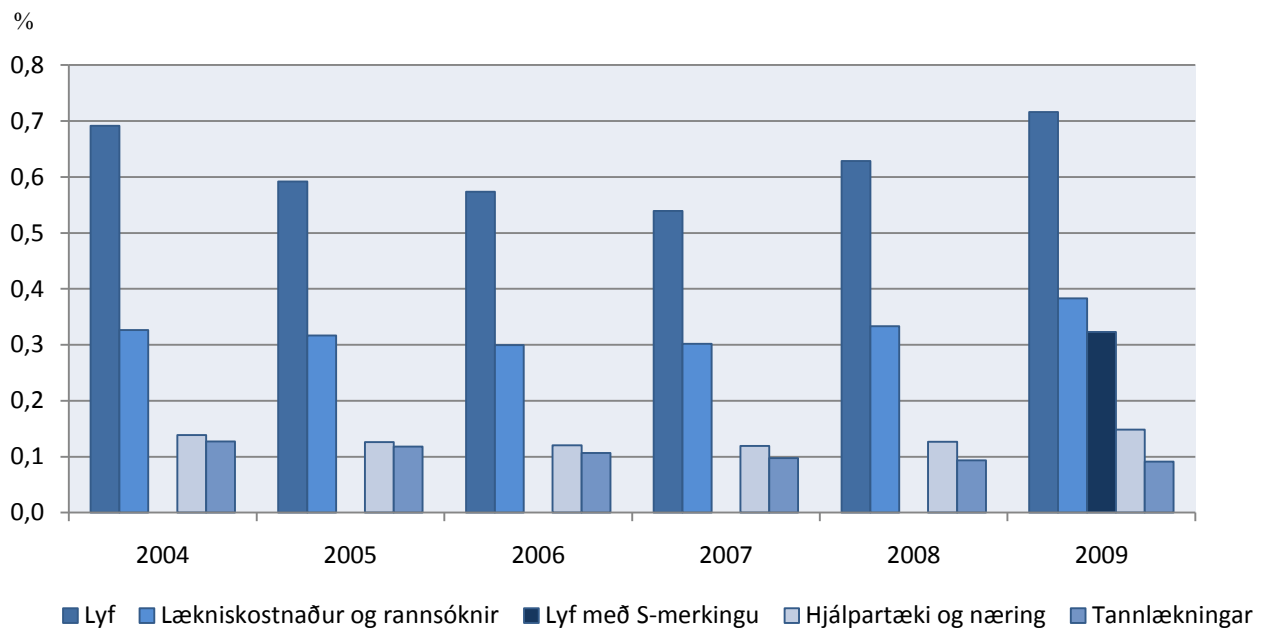
- 1) Reglur um greiðslur fyrir læknisvottorð hafa breyst mikið á tímabilinu.
- 2) Lyf til lyfjabúða ásamt endurgreiðslu til sjúklinga.
- 3) Ný reglugerð um bílakaupastyrki frá janúar 2009 sem fellur undir lög um félagslega aðstoð.
- 4) Reglum um þátttöku í tannlæknakostnaði var talsvert breytt í lok árs 2009.
- 5) Varðandi breytingar milli árunna 2008 og 2009 sjá skýringu 10. í ársreikningi sjúkratrygginga.
- 6) S merkt lyf. Lyf sem eru eingöngu notuð á eða í tengslum við sjúkrastofnun.
- 7) Heilsugæsla höfuðborgarsvæðis sá um greiðslur 2007 og 2008. SÍ tók aftur við greiðslum 2009.

Notes:

- 1) Rules regarding payments for health certificate, issued by doctors have changed a lot in recent years.
- 2) Drugs to pharmacies with refunds to patients.
- 3) According to regulation no. 170/2009.
- 4) Rules on patients participation in dental care changed in 2009.
- 5) Regarding changes from 2008 to 2009 see explanation nr 10 in annual report.
- 6) "S-labelled" medications are those used in outpatient care and only intended for hospital use and are specially provided for in the State Budget.
- 7) Primary Health Care of the Capital Area was in charge of payments 2007 and 2008. IHI commenced payments in 2009.

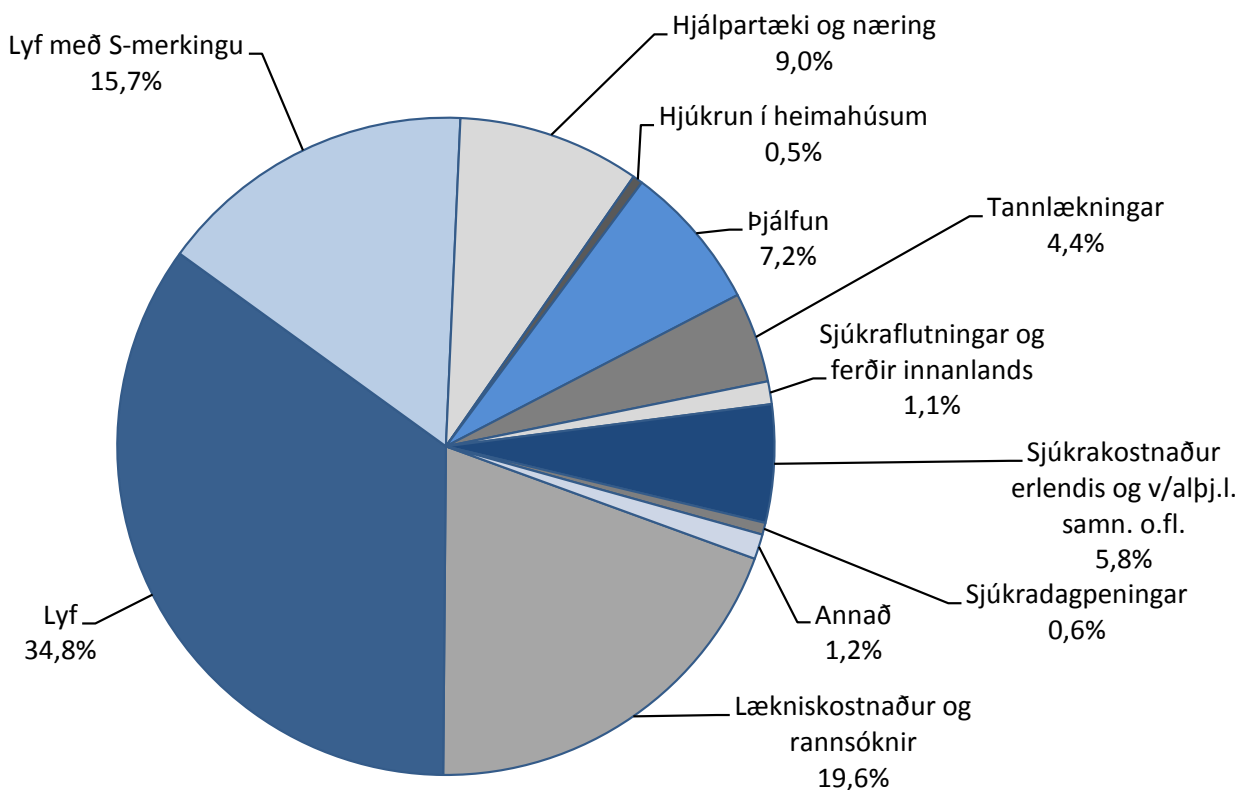
## Stærstu útgjaldaflokkar sjúkratrygginga í hlutfalli af landsframleiðslu 2003-2009

Largest health insurance type expenditure as a percentage of GDB 2003-2009



## Útgjöld sjúkratrygginga, hlutfallsleg skipting 2009

Health insurance expenditures, percentage breakdown 2009



# Lyfjamál

**Tafla 2.3 Lyfjaútgjöld eftir lyfjaflokkum 2006-2009, millj. kr.**

*Drug expenditure by ATC-group 2006-2009, milljon ISK*

Lyfjaflokkur (ATC)	2006	2007	2008	2009	Breyting frá	Breyting frá	Category
					fyrri ári, millj. kr.	fyrri ári, %	
					Change from last year, million ISK	Change from last year, %	
A Meltingafæra- og efnaskiptalyf	1.047	1.108	1.498	1.462	-36	-2,4	Alimentary tract and metabolism
B Blóðlyf	90	97	179	255	77	43,1	Blood and blood forming organs
C Hjarta- og æðasjúkdómalyf	1.318	1.322	1.582	1.353	-229	-14,5	Cardiovascular system
D Húðlyf	101	103	126	168	42	32,9	Dermatologicals
G Þvagfæra- og kvensjúkdómalyf og kynhormónar	356	379	546	689	143	26,1	Genito urinary system and sex hormones
H Hormónalyf önnur en kynhormónar	84	88	131	178	47	35,6	Systemic hormonal preparations
J Sýkingalyf	75	80	92	99	7	8,1	Antiinfectives for systemic use
L Æxlishefjandi- og ónæmislyf	336	363	456	572	116	25,5	Antineoplastic and immunomodulating agents
M Vöðvasjúkdóma- og beinagrindalyf	221	248	349	418	69	19,7	Musculo-skeletal system
N Tauga- og geðlyf	2.205	2.341	3.076	3.960	884	28,8	Nervous system
P Sniklalyf	5	5	7	9	2	29,3	Antiparasitica
R Öndunarfæralyf	672	713	960	1.221	261	27,2	Respiratory system
S Augn- og eyrnalyf	181	185	256	321	65	25,3	Sensory organs
V Ýmis lyf	14	21	29	38	9	30,2	Various
<b>Lyfjaútgjöld samtals</b>	<b>6.703</b>	<b>7.055</b>	<b>9.287</b>	<b>10.743</b>	<b>1.456</b>	<b>15,7</b>	<b>Total drug expenditure</b>

Skýring:

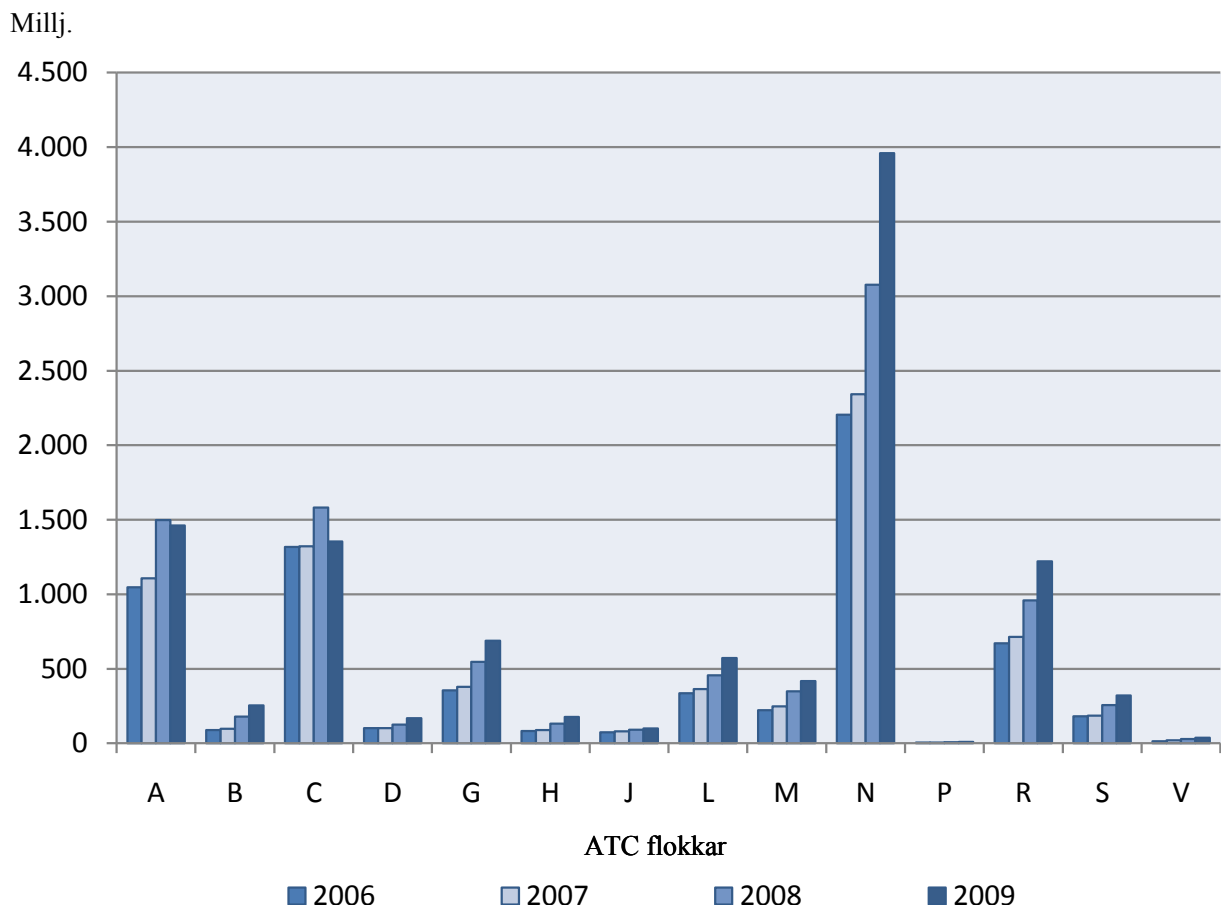
Greining kostnaðar er byggð á gögnum úr tölfraðigagnagrunni SÍ, sem fyrir árið 2009 inniheldur yfir 99% lyfjakostnaðar sjúkratrygginga.

Note:

Expenditure analysis is based on data from Icelandic Health Insurance (IHI) Database, which for the year 2009 contains over 99% of drug expenditure IHI.

**Lyfjaútgjöld eftir lyfjaflokkum 2006-2009, millj. kr.**

*Drug expenditure by ATC-group 2006-2009, milljon ISK*



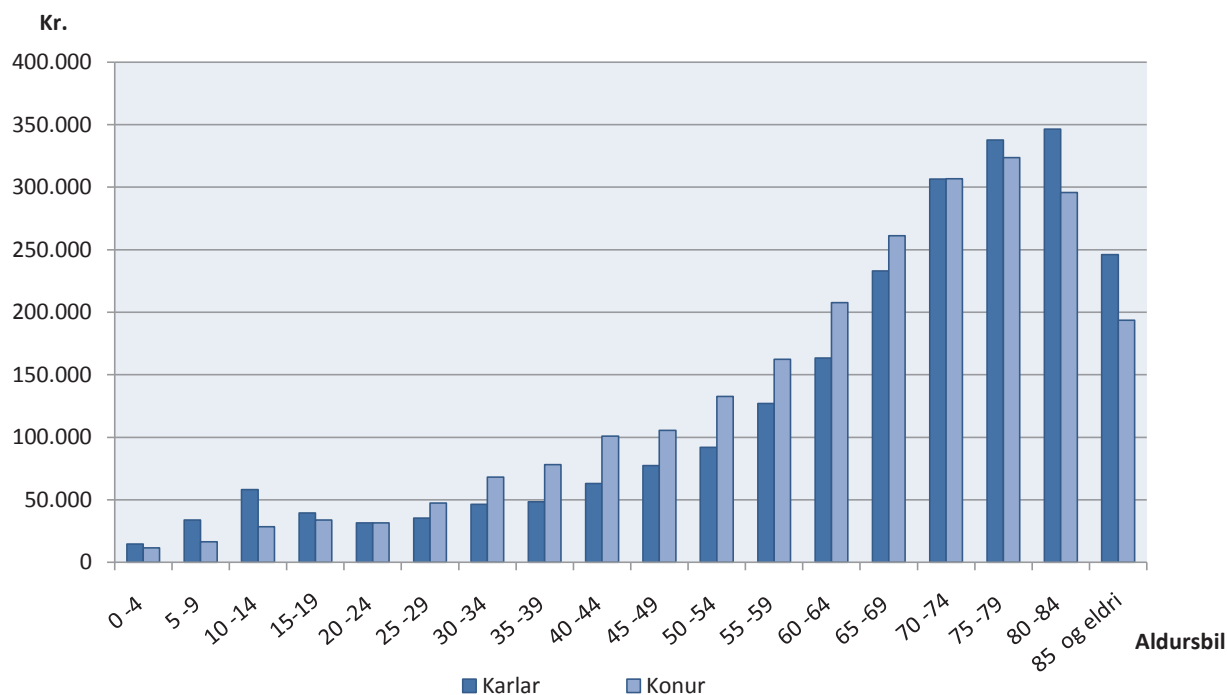
## Tafla 2.4 Lyfjaútgjöld og greiðslubátttaka SÍ eftir kyni og aldri 2008-2009

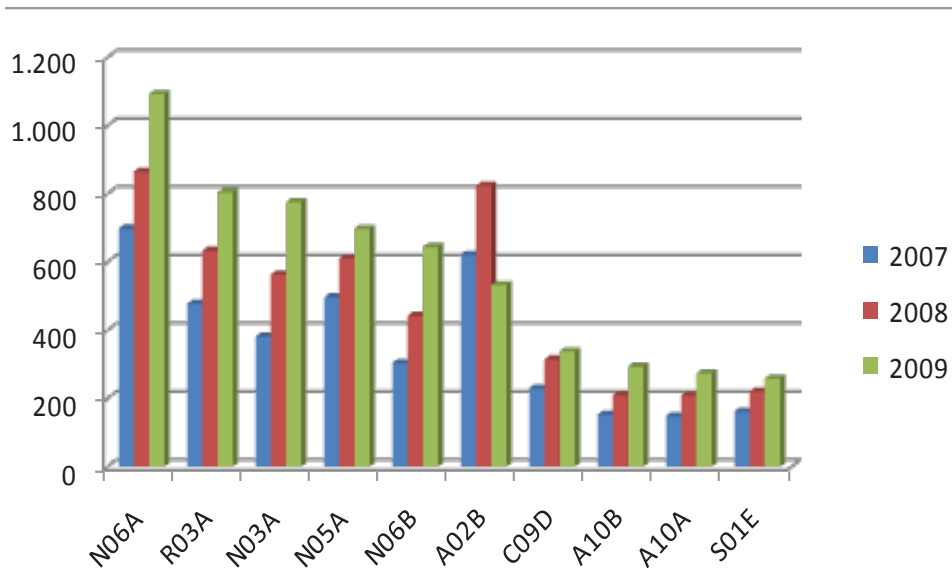
Drug expenditure and reimbursement by IHI by sex and age 2008-2009

Aldursbil	Greiðsla SÍ/1000 íbúa á dag per. aldursbil árið 2008		Greiðsla SÍ/1000 íbúa á dag per. aldursbil árið 2009		Reiknuð greiðslubátttaka SÍ 2009 m.v. hámarksverð		
	Karlar	Konur	Karlar	Konur	Karlar	Konur	Samtals
	<i>Expenditure IHI/1000 inhabitants per day per age group 2008</i>		<i>Expenditure IHI/1000 inhabitants per day per age group 2009</i>		<i>Calculated IHI expenditure 2009 with reference to maximum retail price</i>		
Age group	Men	Women	Men	Women	Men	Women	Total
0 -4	9.320	6.010	14.720	11.518	48,2%	45,7%	47,1%
5 -9	25.156	11.094	33.996	16.431	83,3%	73,6%	79,9%
10 -14	42.058	19.478	58.152	28.464	88,1%	77,4%	84,4%
15-19	30.050	24.246	39.504	33.967	75,4%	51,3%	62,2%
20 -24	23.604	27.466	31.680	31.493	68,0%	45,5%	54,8%
25 -29	28.137	35.817	35.362	47.482	66,6%	56,3%	60,5%
30 -34	34.788	54.546	46.503	68.278	68,4%	62,3%	64,8%
35 -39	38.501	64.915	48.351	78.287	65,8%	63,4%	64,3%
40 -44	51.398	80.133	63.178	101.008	67,3%	66,0%	66,5%
45 -49	66.276	95.389	77.509	105.662	65,7%	64,4%	64,9%
50 -54	82.269	115.035	92.066	132.651	63,5%	64,3%	64,0%
55 -59	115.883	147.955	127.178	162.418	64,2%	65,0%	64,6%
60 -64	154.674	181.331	163.484	207.692	65,0%	67,5%	66,4%
65 -69	223.337	238.270	232.968	261.124	73,0%	74,9%	74,0%
70 -74	294.772	289.056	306.558	306.854	79,1%	78,6%	78,8%
75 -79	329.478	297.679	337.656	323.554	80,7%	78,2%	79,4%
80 -84	325.926	269.789	346.469	295.754	81,2%	77,9%	79,4%
85 og eldri	237.253	180.212	246.011	193.531	80,0%	76,4%	77,9%
					71,1%	67,4%	69,1%

## Greiðsla SÍ árið 2009 á 1000 íbúa á dag, eftir kyni og aldri

Reimbursement 2009 by the IHI per 1000 inhabitants per day




**Kostnaðarmestu lyfjaflokkarnir 2007 - 2009, millj. kr.**

**Kostnaðarmestu lyfjaflokkarnir 2007 - 2009, millj. kr.**

ATC-flokkur	Lyfjakostnaður SÍ, millj. kr.						Breyting (2008-2009)	
	2007	röð	2008	röð	2009	röð	millj. kr.	%
N06A	698	1	866	1	1.093	1	227	26%
R03A	478	4	634	3	805	2	171	27%
N03A	382	6	563	5	775	3	212	38%
N05A	497	3	611	4	698	4	87	14%
N06B	303	7	442	7	644	5	202	46%
A02B	621	2	824	2	533	6	-291	-35%
C09D	230	8	315	8	338	7	23	7%
A10B	153	12	210	12	293	8	83	40%
A10A	148	13	208	13	273	9	65	31%
S01E	162	11	221	11	258	10	37	17%

# Læknishjálp

## Tafla 2.5 Útgjöld vegna sérgreinalækninga, fjöldi sérgreinalækna, komur og skipting á kostnaði 2009

Social expenditure on specialist care outside institutions, number of specialists, visits and payments by type of speciality 2009

Sérgreinar	Fjöldi sérgreinalækna <sup>1)</sup>	Komur	Heildarútgjöld v/sérgreinalækna án afsláttar	Samningsbundinn afsl. við sérgreinalækna	Útgjöld sjúklings v. kaupna á sérgreinalækna	Útgjöld SÍ v. kaupna á sérgreinalækna þjónustu	Heildarútgjöld á komu	Útgjöld sjúklings á komu	Útgjöld SÍ á komu	Útgjöld á komu hutfallega skipting sjúklings	%	Specialities
Augnæknar	32	67.572	528.368	16.730	165.466	346.172	7.572	2.449	5.123	32,3%	67,7%	Ophthalmologists
Barnlæknar <sup>3)</sup>	34	46.565	368.039	7.437	31.042	329.560	7.744	667	7.077	8,6%	91,4%	Paediatricians
Bæklunarlæknar <sup>4)</sup>	23	26.336	394.994	6.900	106.691	281.403	14.736	4.051	10.685	27,5%	72,5%	Orthopaedic surgeons
Gebleknar	37	39.243	413.217	10.443	108.173	294.601	10.264	2.756	7.507	26,9%	73,1%	Psychiatrists
Barna- og unglingageoaleknar	5	2.861	42.327	477	2.727	39.123	14.628	953	13.675	6,5%	93,5%	Paediatric psychiatrists
Háls-, nef- og eyrnalæknar	17	39.785	360.313	13.283	91.305	255.725	8.723	2.295	6.428	26,3%	73,7%	Eur, nose and throat specialists
Húðlæknar	18	45.112	351.614	14.857	137.773	198.985	7.465	3.054	4.411	40,9%	59,1%	Dermatologists
Kvensjúkdomalæknar	24	31.087	277.524	6.802	145.549	125.173	8.709	4.682	4.027	53,8%	46,2%	Gynaecologists
Lyfl. blóðmeinafræðingar	3	3.258	25.253	613	8.793	15.846	7.563	2.699	4.864	35,7%	64,3%	Internists
Lyfl. eifaakjipalæknar	7	6.193	41.839	867	17.711	23.261	6.616	2.860	3.756	43,2%	56,8%	Medicine Endocrinologist
Lyfl. gegarlæknar	8	12.107	85.067	2.029	31.564	51.474	6.859	2.607	4.252	38,0%	62,0%	Medicine Rheumatologist
Lyfl. hjartalæknar <sup>5)</sup>	24	33.256	362.089	3.975	119.613	238.501	10.768	3.597	7.172	33,4%	66,6%	Medicine Cardiologist
Lyfl. lungnalæknar	10	6.630	54.263	1.229	19.580	33.454	7.999	2.953	5.046	36,9%	63,1%	Medicine and pulmonologist
Lyfl. meðlingarlæknar	16	13.721	235.536	5.374	81.481	148.682	16.774	5.938	10.836	35,4%	64,6%	Medicine Gastroenterologist
Lyfl. nýrnalæknar	3	1.797	15.056	349	4.689	10.108	8.184	2.609	5.575	31,9%	68,1%	Medicine Nephrologist
Lyfl. ofn- og óæmsislæknar	3	2.857	34.620	880	14.172	19.569	11.810	4.960	6.849	42,0%	58,0%	Medicine Allergy- / Immunologist
Lyflæknar almennir	1	3	18		12	6	6.146	4.014	2.131	65,3%	34,7%	Specialist in Medicine
Skurðlæknar	18	14.750	231.377	10.950	63.643	156.784	14.944	4.315	10.629	28,9%	71,1%	Surgeons
Svefngjafarlæknar <sup>6)</sup>	21	13.881	502.633	18.492	76.596	407.545	34.878	5.518	29.360	15,8%	84,2%	Anaesthesiologists
Krabameinlæknar	6	2.854	22.467	449	7.475	14.542	7.715	2.619	5.095	34,0%	66,0%	Oncologists
Tungvalæknar	9	8.361	86.185	4.066	22.830	59.289	9.822	2.730	7.091	27,8%	72,2%	Neurologists
Þvagfæralæknar	7	12.305	155.970	3.928	47.839	104.203	12.356	3.888	8.468	31,5%	68,5%	Urologists
Óldrunarlæknar	3	966	12.112	280	1.749	10.083	12.249	1.811	10.438	14,8%	85,2%	Geriatricians
Lýtalæknar	11	11.647	156.809	3.558	56.030	97.222	13.158	4.811	8.347	36,6%	63,4%	Plastic surgeons
<b>Samtals klínískir læknar</b>	<b>340</b>	<b>443.147</b>	<b>4.757.692</b>	<b>133.968</b>	<b>1.362.500</b>	<b>3.261.223</b>	<b>10.434</b>	<b>3.075</b>	<b>7.359</b>	<b>29,5%</b>	<b>70,5%</b>	<b>Total clinical doctors</b>
Augn-Laser v/ gláku	1	45	1.796		192	1.603	39.900	4.269	35.631	10,7%	89,3%	Special Eye Laser
Laser v/ augnlækninga	2	48	12.313	741	1.823	9.750	24.1087	37.972	203.115	15,8%	84,2%	Laser treatment, eyes
Laser v/ húðlækninga	3	4.180	102.971		24.649	78.322	24.634	5.897	18.737	23,9%	76,1%	Laser treatment, skin
Augasteimaæðing <sup>6)</sup>	2	3.212	70.136		11.181	58.955	21.836	3.481	18.355	15,9%	84,1%	Treatments for lens disorders
Tækniþjónun <sup>7)</sup>	1	806	151.348		73.668	77.680	187.776	91.399	96.377	48,7%	51,3%	In Vitro fertilisation
Rannsóknarstofur	5	68.897	668.957	18.761	64.024	586.172	9.437	929	8.508	9,8%	90,2%	Clinical pathologists
Röntgenstofur	2	50.050	855.954		257.835	598.119	17.102	5.152	11.950	30,1%	69,9%	Radiologists/clinics
Rannsóknir á sjúkrahúsum <sup>10)</sup>	40.268	265.902	13.570		4.457	252.332	6.603	337	6.266	5,1%	94,9%	Laboratory research overall LSH
Ymsir samm. v/ sjúkrahúsum <sup>10)</sup>	5.687	47.295				42.839	8.316	784	7.533	9,4%	90,6%	Laboratory research at hospitals other than laboratory research
Efniskostnaður	1.204		35.884		2.878	33.006	29.804	2.391	27.413	8,0%	92,0%	Material cost
<b>Samtals</b>	<b>16</b>	<b>174.397</b>	<b>2.625.190</b>	<b>19.502</b>	<b>454.277</b>	<b>2.151.411</b>	<b>14.941</b>	<b>2.605</b>	<b>12.336</b>	<b>17,4%</b>	<b>82,6%</b>	<b>Total</b>
<b>Alls</b>	<b>356</b>	<b>617.544</b>	<b>7.382.881</b>	<b>153.470</b>	<b>1.816.777</b>	<b>5.412.635</b>	<b>11.707</b>	<b>2.942</b>	<b>8.765</b>	<b>25,1%</b>	<b>74,9%</b>	<b>Total</b>

**Skýringar:**  
 Hér er ekki meðalinn efniskostnaður sérgreinalækna. Upplýsingar eru m.v. við verklag.  
 1) Fjöldi sérfræðinga sem hafa starfað á árinu. Sérfræðingar sem starfa einungis hluta ári eru meðaldráttar.  
 2) Komu sjúklings á stofu þar sem hann hefur bæði svefngjafingátöku og skurðlækni leita sem tær komur.  
 3) Umsýv. Barnalæknabjónustumar eflj. er meðalinn.  
 4) Meðaldráttur reikningar vegna bæklunarlækna án samnings. Bæklunarlæknar sögu sig af samningi 01.04.2008. Komu inn á samning eftir 01.08.2009  
 5) Hjartalæknar sögu sig af samningi 01.04.2006. Komu inn á samning eftir 5 maí 2008. Ekki meðaldráttur reikningar vegna hjartalækna án samnings.  
 6) Nýir samningar vegna augnsteimaæðinga tóku gildi á árinu 2008. Meðaldráttur reikningar vegna samnings við sjúkrahúsum.  
 7) TRSI þjónuð að greiða vegna tækniþjónunar 01.01.2008  
 8) Meðaldráttur reikningar vegna svefngjafa hjálknaðarækna án samnings.  
 9) Meðaldráttur reikningar frá LSH fyrir erlendar rannsóknir.  
 10) Rannsóknir greiddar til sjúkrahúsa frá sjálfstjórnunum frá sjúkrahúsum vegna þjónuðar frá sjúkrahúsum vegna sjálfstjórnunum frá sjúkrahúsum.

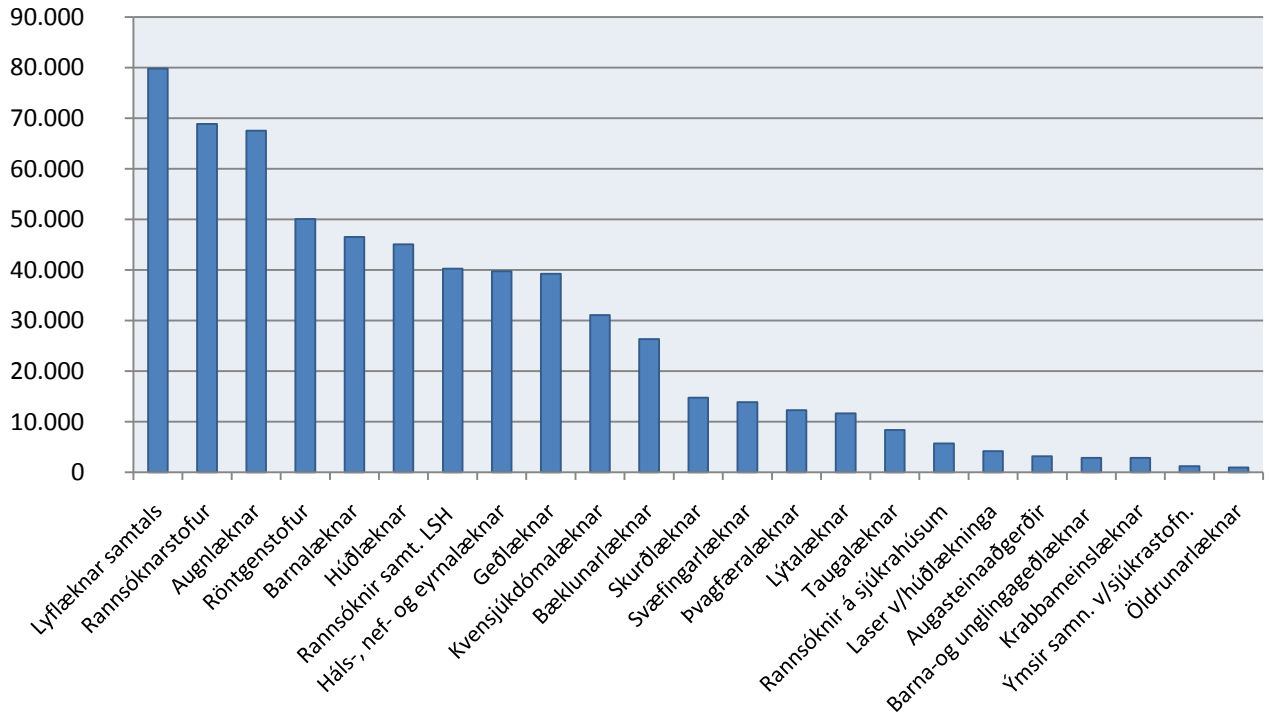




## Komur til sérgreinalækna árið 2009

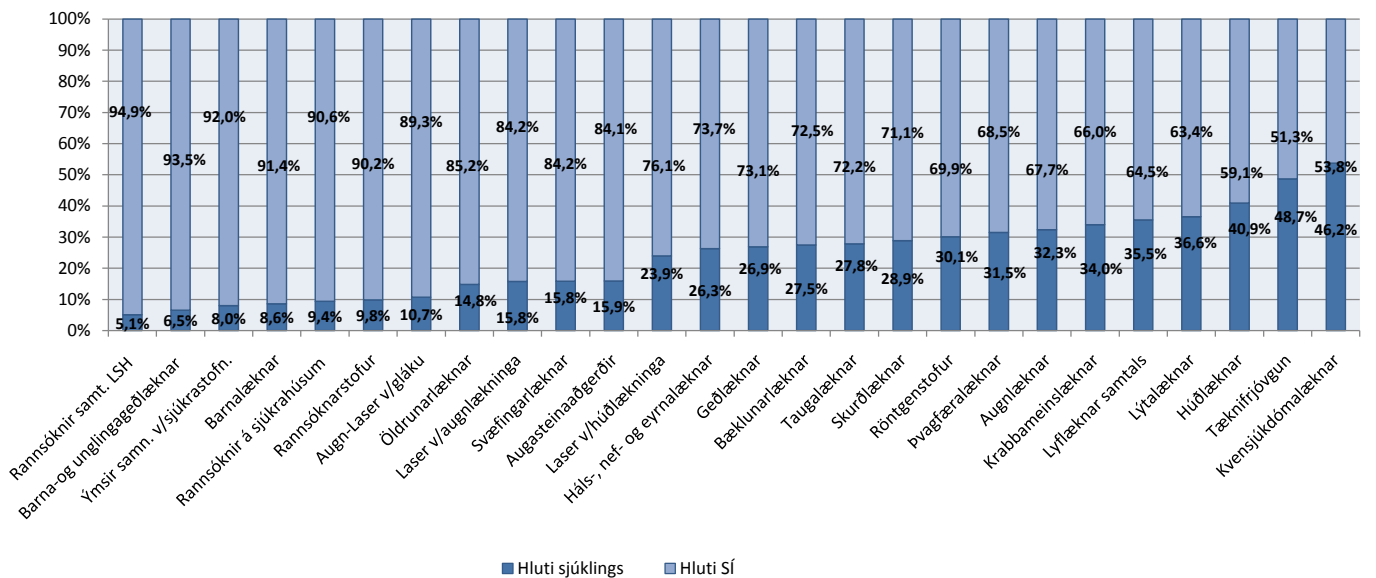
Visits by type of speciality 2009

Fjöldi koma



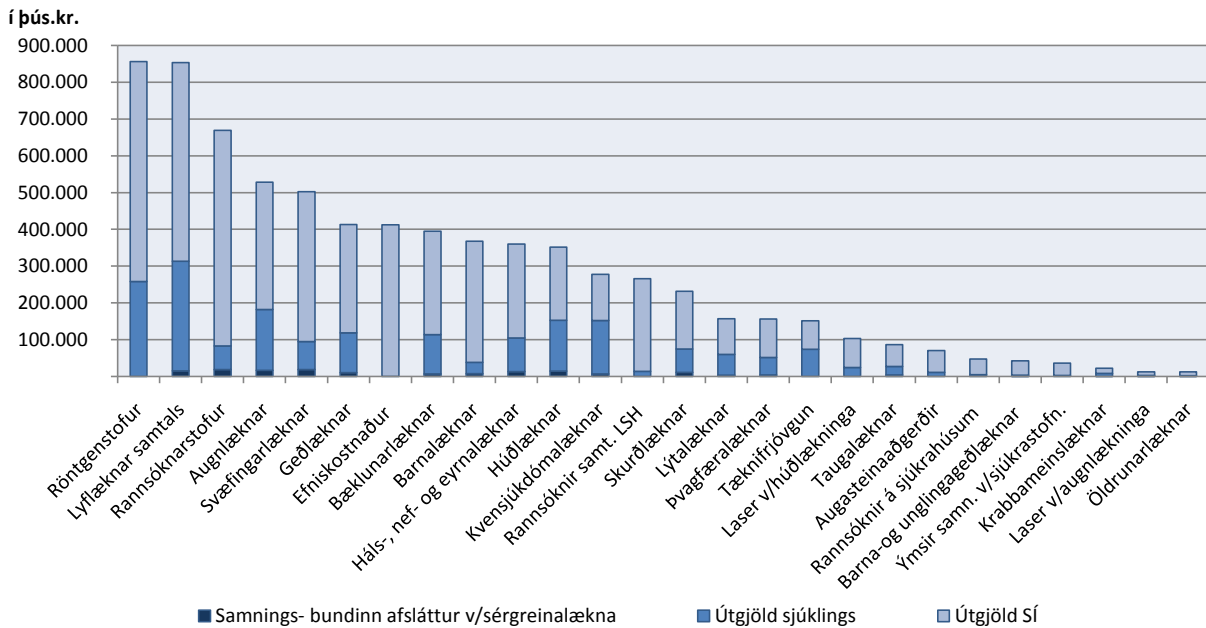
## Hlutfallsleg skipting útgjalda á komu 2009

Expenditure payment per visit, patient/IHI



## Heildarútgjöld vegna sérgreinalækna 2009

Total expenditure payments to specialists



## Tannlækningar

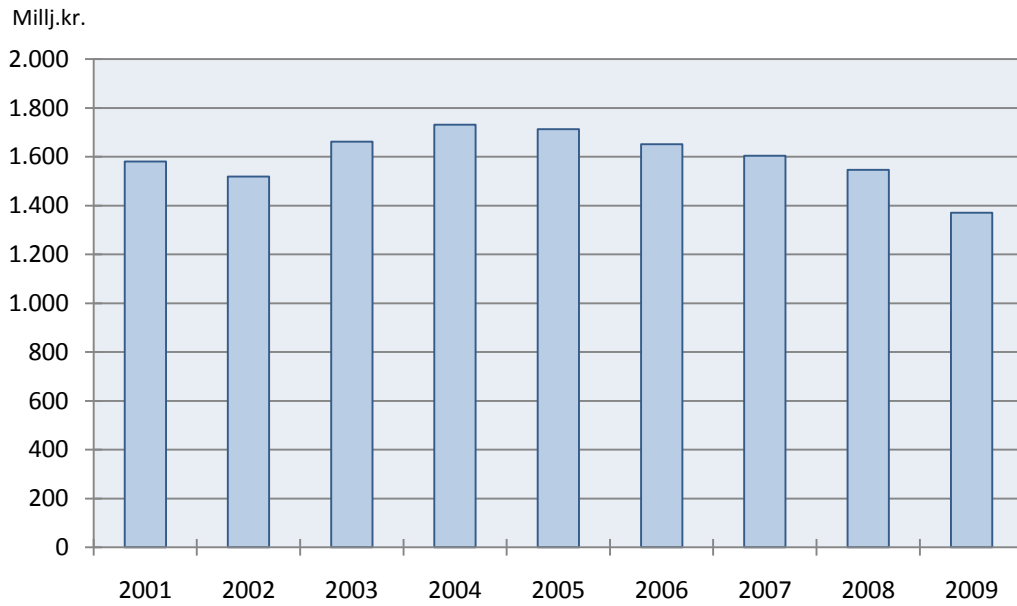
Tafla 2.6 Fjöldi sjúklinga og útgjöld sjúkratrygginga vegna almennra tannlækninga 1995-2009

Ár	Börn			Örorkulífeyrisþegar			Ellilífeyrisþegar		
	Fjöldi	Útgjöld í þús.kr.	Meðalkostn. kr.	Fjöldi	Útgjöld í þús.kr.	Meðalkostn. kr.	Fjöldi	Útgjöld í þús.kr.	Meðalkostn. kr.
Year	Number	ISK thousand	Mean ISK	Number	ISK thousand	Mean ISK	Number	ISK thousand	Mean ISK
1995	43.303	463.509	10.704	2.567	53.765	20.945	3.922	72.667	18.528
1996	46.230	483.206	10.452	2.700	62.545	23.165	4.207	77.038	18.312
1997	46.285	465.780	10.063	2.758	61.608	22.338	4.604	87.000	18.897
1998	46.103	459.630	9.970	2.935	64.439	21.955	4.891	94.049	19.229
1999	47.303	491.143	10.383	3.702	84.622	22.858	7.887	175.046	22.194
2000	47.930	511.363	10.669	4.294	92.783	21.608	8.581	181.962	21.205
2001	47.778	496.271	10.387	4.649	104.283	22.431	9.094	189.911	20.883
2002	48.891	510.328	10.438	5.157	98.744	19.148	9.499	182.152	19.176
2003	49.449	538.976	10.900	6.538	128.554	19.663	10.221	221.640	21.685
2004	47.958	544.278	11.349	6.325	136.857	21.638	10.619	236.839	22.303
2005	47.075	522.024	11.089	6.660	157.622	23.667	11.000	269.747	24.522
2006	46.160	505.592	10.953	6.827	163.773	23.989	11.203	280.674	25.054
2007	47.184	528.143	11.193	7.086	165.400	23.342	11.739	282.531	24.068
2008	49.223	584.454	11.874	7.424	169.308	22.806	12.274	293.550	23.916
2009	41.930	562.843	13.423	6.922	172.053	24.856	11.393	281.099	24.673



## Heildarútgjöld vegna tannlækninga 2001-2009

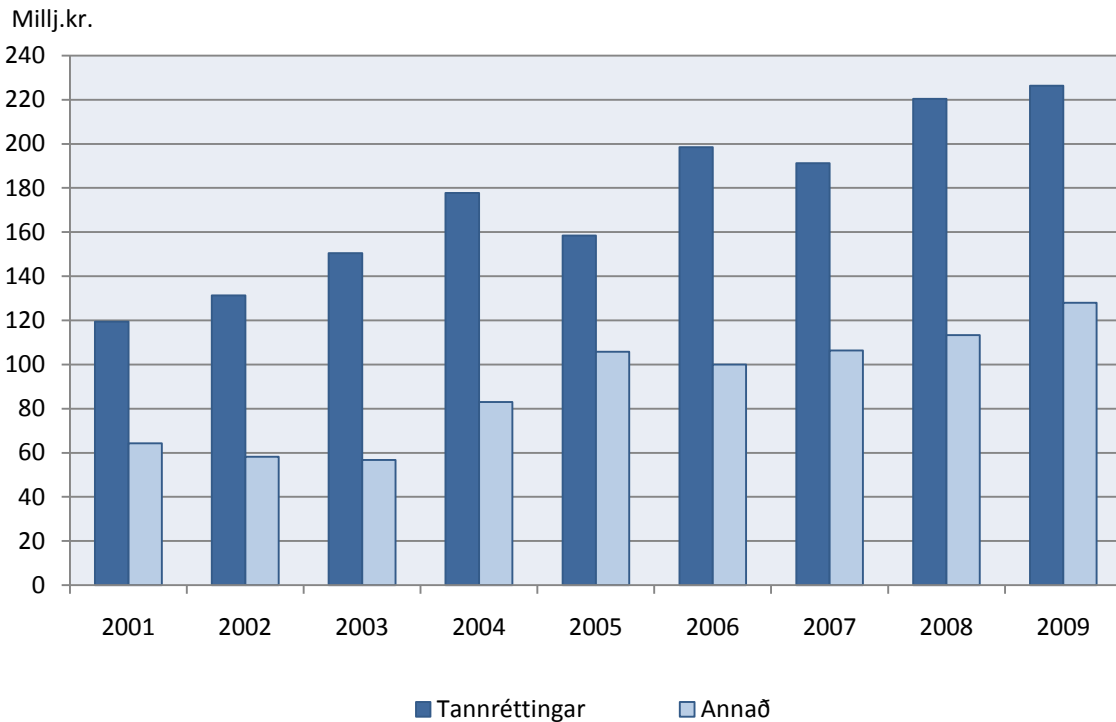
Dental care expenditure 2001-2009



Útgjöld á verðlagi ársins 2009, neysluverðsvisitala

## Útgjöld tannlækninga vegna alvarlega fæðingargalla, slysa og sjúkdóma 2001-2009

Dental expenditure due to congenital defects, accidents or illness 2001-2009



**Tafla 2.7 Hjálpartæki og næring, útgjöld flokkuð niður á útgjaldaflokka 2001-2009, milljónir króna**  
*Assistive technology equipment and nutrition by type of expenditure 2001-2009, ISK million*

Útgjaldaflokkar	2001	2002	2003	2004	2005	2006	2007	2008	2009	Type of expenditure
Hjálpartæki til meðferðar og hjálftunar	197	247	270	314	290	364	425	516	675	Aids for personal medical treatment
Speklar, beklunarskór, gervilimur og gervihlutar	231	277	265	253	254	277	278	281	386	Orthoses, orthopaedic shoes, prostheses and prosthetic parts
Hjálpartæki við persónulega aðhlyngingu	172	175	185	224	233	266	325	388	558	Aids for personal care and protection
Hjálpartæki við flumingu	133	188	205	171	228	231	277	280	257	Aids for personal mobility
Hjálpartæki við heimilishald	1	1	1	0	0	0	0	1	1	Aids for housekeeping
Hjálpartæki til heimilis	29	50	64	77	80	89	114	118	143	Furnishing and adaptations to homes and other premises
Hjálpartæki til tjáskipta, upplýsinga og vörðunar	59	66	74	78	83	107	127	142	186	Aids for communication, information and signalling
Hjálpartæki til að létta notkun annarra tækja	2	2	2	2	2	3	4	6	7	Aids for handling products and goods
Bilakaupastyrkir <sup>2)</sup>	2	2	163	121	107	115	114	164	0	Vehicle-purchasing grants
<b>Samtals hjálpartæki</b>	<b>825</b>	<b>1.006</b>	<b>1.227</b>	<b>1.239</b>	<b>1.278</b>	<b>1.452</b>	<b>1.665</b>	<b>1.896</b>	<b>2.211</b>	<b>Aids in total</b>
Næringarefni og áhöld										Nutrition and help accessories
Sérfaði, næring og fygihlutir	51	70	69	78	103	111	148	196	291	Special nutrition and help accessories
<b>Samtals hjálpartæki og næring</b>	<b>876</b>	<b>1.077</b>	<b>1.296</b>	<b>1.317</b>	<b>1.381</b>	<b>1.563</b>	<b>1.813</b>	<b>2.092</b>	<b>2.502</b>	<b>Aids and nutrition in total</b>

Fjöldi umsókna um hjálpartæki<sup>1)</sup>  
 Útgjöld SI á umsókn í krónum<sup>3)</sup>  
 Fjöldi einstaklinga á bak við samþykktar umsóknir<sup>1)</sup>

### Samþykktar umsóknir, aldrursdreifing og svæðaskipting 2006-2008

Aldursdreifing	2007		2008		2009		Age distribution
	Alls	Karlar	Konur	Alls	Karlar	Konur	
<i>Total</i>	<i>Total</i>	<i>Men</i>	<i>Women</i>	<i>Total</i>	<i>Men</i>	<i>Women</i>	
0-18 ára	1.074	614	460	1.069	621	448	0-18 years
19-45 ára	1.372	626	746	1.373	592	781	19-45 years
46-66 ára	2.792	1.103	1.689	2.861	1.134	1.727	46-66 years
67 ára og eldri:	5.324	1.813	3.511	5.381	1.851	3.530	67 years and older
<b>Samtals</b>	<b>10.562</b>	<b>4.156</b>	<b>6.406</b>	<b>10.684</b>	<b>4.198</b>	<b>6.486</b>	<b>Total</b>
Par af umsóknir frá:							There of applications from:
Reykjavík og Reykjanes	7.571			7.739			Reykjavík and Reykjanes
Aðrir landslutlar	2.991			2.946			Other regions

Skýringar:

Utgjöld vegna reksturs hjálpartækjastöðvarinnar eru undanskilin.

1) Fjöldi þeirra sem eru með öndunarvélur eru ekki meðtöldir, fellur undir hjálpartæki til meðferðar og hjálftunar.

2) Ný reglugerð frá og með 1. janúar 2003 og janúar 2009.

3) Samtals hjálpartæki án öndunarvéla og bílakaupastyrkja frá 2003

Note: Expenditure regarding the management of the Center for technical aids is not included.

1) Respirator aid is included in aids for personal medical treatment.

2) According to regulation dated January 1st, 2003 and January 2009.

3) Aids in total with out respirator aid and vehicle-purchasing grants from January 1st, 2003.

## Tafla 2.7 Frh.

### Skilgreiningar á útgjaldaflokkum:

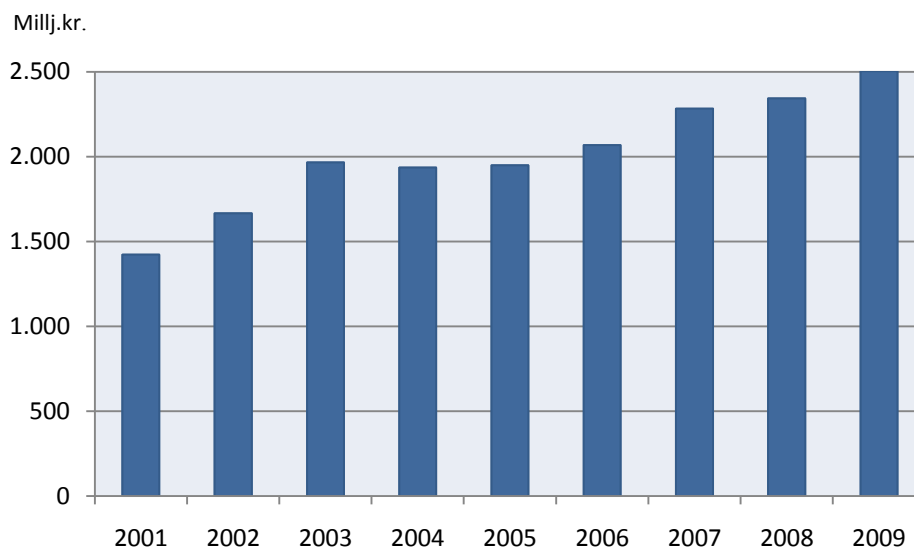
- Hjálpartæki til meðferðar og þjálfunar: hér undir fellur m.a. öndunarvélar, súrefnisbúnaður, þrýstisokkar, kviðslitsbelti, sykursýkisbúnaður, raförvunarbúnaður, hjálpartæki til varnar legusárum og standgrindur.
- Spelkur, bæklunarskór, gervilimir og gervihlutar: undir gervihluta fellur m.a. hárkollur, gervibrjóst og gervihlutar í andlit.
- Hjálpartæki við persónulega aðhlyningu: hér undir fellur m.a. hjólastólapokar, regnslár í hjólastóla, hlífðartæki, hjálpartæki til að klæða sig í og úr, salernis- og baðhjálpartæki, hjálpartæki vegna barkaskurðar, stómahjálpartæki, þvagleggir og þvagpokar, bleiur og hjálpartæki vegna hæðaleka.
- Hjálpartæki við flutning: hér undir fellur m.a. stafir, hækjur, göngugrindur, hjól, hjólastólar, hjálpartæki við flutning fólks, snúningshjálpartæki og tæki til að lyfta fólki.
- Hjálpartæki við heimilishald: hér undir fellur m.a. hjálpartæki við matargerð, uppvott og borðhald.
- Hjálpartæki til heimilis: hér undir fellur m.a. rúmborð, stólar, sessur, sjúkrarúm, aukabúnaður fyrir húsgögn, stuðningsbúnaður, dyra- og gluggaopnarar, hjólastólalyftur og öryggisbúnaður á heimili.
- Hjálpartæki til tjáskipta, upplýsinga og viðvörunar: hér undir fellur m.a. talgervlar, tölvur, lestrarhjálpartæki, hljóðflutningskerfi, samtalshjálpartæki, minnishjálpartæki og öryggiskallkerfi.
- Hjálpartæki til að létta notkun annarra tækja: hér undir fellur m.a. opnarar, rofar, hjálpartæki til stjórnunar á umhverfi, tæki til framlengingar, tæki til skorðunar og búnaður til að hlutir renni ekki til.

### Definitions of expenditure categories:

- Aids for personal medical treatment: includes among other things respirators, oxygen units, anti-oedema stockings, hernia straps, equipment for diabetes, stimulators, aids for pressure sore prevention and parallel bars.
- Orthoses, orthopaedic shoes, prostheses and prosthetic parts: included in prosthetic parts among other things are wigs, breast prostheses and composite facial prostheses.
- Aids for personal care and protection: includes among other things overalls, body-worn protective aids, aids for dressing and undressing, aids for toileting, tracheostomy aids, ostomy aids, urine diverters and collectors, urin absorbing and defaecation aids, aids to prevent from involuntary urine- and/or faeces leakage and aids for washing, bathing and showering.
- Aids for personal mobility: includes among other things walking-sticks, crutches, walkers, cycles, wheelchairs, transfer aids, turning aids and lifting aids.
- Aids for housekeeping: includes among other things aids for preparing food and drink, for dishwashing and for eating and drinking. Furnishing and adaptations to homes and other premises: includes among other things bed tables, chairs, seat cushions, beds, aids for height adjustment of furniture, support devices, door and window openers, wheelchair lifts and safety equipment for the home.
- Aids for communication, information and signalling: includes among other things devices for synthetic speech, computers, reading aids, sound transmission systems, dialogue units, memory systems and alarm systems.
- Aids for handling products and goods: includes among other things aids for handling containers, switches, environmental control systems, aids for extended reach, for positioning and for fixation.

## Útgjöld vegna hjálpartækja og næringar 2001-2009

Technical aids and nutrition expenditure 2001-2009



Útgjöld á verðlagi ársins 2009, neysluverðsvisitala

**Tafla 2.8 Dæmi um úthlutum nokkurra hjálpartækja og útgjöld vegna þeirra 2003-2009**  
*Sample of assistive technology equipment, number and expenditure 2003-2009*

	Fjöldi Number										Millj. kr. ISK million									
	2003	2004	2005	2006	2007	2008	2009	2003	2004	2005	2006	2007	2008	2009						
<b>Hjálpartæki við flutning</b>																				
Hjólástólar, handknúinir	762	810	966	910	1.037	1.048	969	169,6	147,4	194,6	175,2	197,2	223,7	176,6						
Rafknúinir hjólástólar	67	61	92	78	101	116	89	75,5	63,7	84,2	89,8	91,9	93,4	64,4						
Lágar göngugrindur með/án hjóla	949	1.090	1.190	1.278	1.317	1.321	1.364	63,9	46,8	72,4	49,3	64,3	79,0	60,6						
Sérsmíðuð sæti, setur og bók í hjólástóla	83	93	96	92	101	92	94	13,0	16,1	15,2	14,7	14,7	19,2	17,4						
<b>Hjálpartæki við persónulega aðhlynningu</b>																				
Baðstólar, baðkersbretti, baðkersseti	813	859	891	1.031	1.151	1.107	1.086	3,7	4,2	4,0	6,2	8,1	7,8	7,0						
Salmisstólar og salernisupphækkarnir	853	877	1.000	1.033	1.147	1.194	1.100	3,5	3,3	3,9	6,9	7,7	7,8	9,7						
<b>Hjálpartæki til heimilis</b>																				
Sjúkrahúsum	155	160	158	139	153	141	145	7,8	10,5	9,1	10,6	11,4	10,8	9,7						
<b>Bleitur</b>																				
Bleubegar	1.855	1.644	1.752	1.879	1.939	2.252	2.227	40,8	37,7	40,0	42,6	57,6	77,9	116,8						
<b>Öryggisþjónusta</b>																				
Öryggiskallkerfi	1.189	1.283	1.409	1.538	1.834	2.021	2.352	73,0	73,9	81,1	103,7	125,0	130,7	182,0						
<b>Öndunarvélar (CPAP og BIPAP)</b>	-	-	-	-	-	-	-	86,5	58,8	52,4	101,8	93,5	111,9	109,6						
<b>Gervilimur</b>																				
Gervihandleggir	40	35	52	37	26	39	33	27,9	30,7	29,5	35,8	31,8	36,6	57,2						
Gervifötleggir	88	114	116	142	117	122	102	4,6	2,5	7,0	5,0	5,0	3,7	11,9						
<b>Spelkur og bæklunarskór</b>																				
Hryggspelkur	352	343	269	251	235	272	224	23,3	28,2	22,6	30,8	26,8	32,9	45,3						
Spelkur fyrir efri útlími	570	408	351	358	372	349	292	181,4	153,4	158,7	162,3	160,7	178,6	203,5						
Spelkur fyrir neðri útlími	1.064	967	974	996	1.122	1.167	1.058	11,0	11,7	10,8	11,2	10,0	14,7	15,6						
Bæklunarskór	1.900	1.661	1.477	1.335	1.325	1.293	1.224	5,6	4,9	5,6	4,9	5,3	5,6	7,2						
Breytingar á skóm	96	120	105	78	69	62	50	70,5	64,5	73,8	73,6	76,0	89,7	95,3						
								93,7	71,2	67,0	71,6	68,7	68,0	84,8						
								0,7	1,1	1,5	1,0	0,7	0,6	0,5						

SKýring:  
 Fjöldatölur eiga bæði við um nýkaup og endurnýtt tæki.  
 Note:  
 Number refers both to new and reused devices.



## Sjúkraþjálfun

### Tafla 2.9 Fjöldi sjúklinga og komu til sjúkraþjálfara ásamt útgjöldum sjúkratrygginga 2004-2009

Number of patients and visits to physical therapists as well as health insurance expenditure 2004-2009

	2004	2005	2006	2007	2008	2009	
Fjöldi sjúklinga	28.682	29.510	31.227	32.523	34.223	35.355	Number of patients
Komur	510.845	514.244	534.545	549.318	577.956	588.199	Number of visits
Fjöldi eininga, þúsund	61.860	62.821	66.537	68.760	72.710	74.114	Procedures/units, thousand
Verkgreiðslur, útgjöld sjúkratr. á verðlagi hvers árs í þús. kr. <sup>1)</sup>	1.161.317	1.201.798	1.290.414	1.438.028	1.660.392	1.816.195	Health insurance expenditure/fee for service, ISK thousand
Meðalfjöldi koma á sjúkling	17,8	17,4	17,1	16,9	16,9	16,6	Number of visits/per patient
Meðalútgjöld á sjúkling í kr.	40.489	40.725	41.324	44.216	48.517	51.370	Health insurance expenditure per patient ISK

Skýring:

1) Hér eru útgjöld m.v. meðferðardag og eru því ekki í fullu samræmi við bókhaldstölur. Sí eða tölur í töflu 2.2.

Note:

1) Expenditure for physical therapy service outside institutions according to treatment day. Figures in table 2.2 are annual accounts figures.

### Útgjöld vegna sjúkraþjálfunar 2004-2009

Physical therapists expenditure 2004-2009



Útgjöld á verðlagi ársins 2009, neysluverðsvísitala

## Talþjálfun

**Tafla 2.10 Fjöldi sjúklinga í talþjálfun og fjöldi koma/skipta 2007-2009**

*Number of patients in speech therapy and number of visits 2007-2009*

	2007			2008			2009			
	Talþj. skv. samn. <sup>1)</sup>	Talþj. styrkur skv. reglug.	Samtals <sup>2)</sup>	Talþj. skv. samn. <sup>1)</sup>	Talþj. styrkur skv. reglug.	Samtals <sup>2)</sup>	Talþj. skv. samn. <sup>1)</sup>	Talþj. styrkur skv. reglug.	Samtals <sup>2)</sup>	
Fjöldi sjúklinga	910	69	918	211	304	497	198	385	575	<i>Number of patients</i>
Komur	10.075	152	10.227	2.529	2.262	4.791	2.377	2.795	5.172	<i>Number of visits</i>
Verkagreiðslur, útgjöld sjúkratrygginga í þús.kr.	38.994	332	39.326	9.917	5.671	15.588	11.887	6.633	18.520	<i>Expenditure/fee for service</i>
Meðalfjöldi koma	11	2	11	12	7	10	12	7	9	<i>Average number of visits</i>
Meðalútgjöld á sjúkling kr.	4.285	481	4.284	4.700	1.865	3.136	6.004	1.723	3.221	<i>Average expenditure per patient ISK</i>

**Skýring:**

1) Í nóvember 2007 sagði stór hluti talmeinafræðinga sig af samningi við TR. Sjúklingar sem leita til talmeinafræðinga utan samnings fá endurgreitt frá SÍ skv. reglugerð nr. 1166/2007.

2) Samanlagður fjöldi sjúklinga gefur ekki rétta mynd af fjölda allra sjúklinga í talþjálfun þar sem að sami sjúkingurinn getur fengið endurgreiðslu vegna þjálfunar hjá talþjálfara sem er á samningi við SÍ og líka utan.

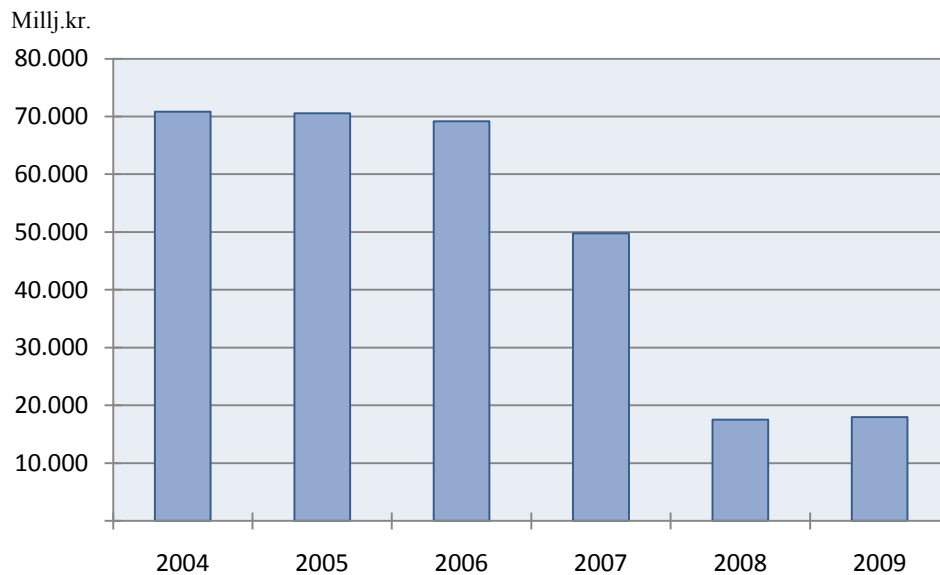
**Note:**

1) As of November 2007 a large part of speech therapist did not have a contract with TR. Patients who visit a speech therapist that does not have a contract are reimbursed according to regulation nr. 1166/2007.

2) The number of patients is not a number of the total sum in terms of the contract and according to the regulation, It is not possible to add up those numbers whereas the patient can be counted for in the contract and the regulation.

## Útgjöld vegna talþjálfunar 2004-2009

*Speech therapy expenditure 2004-2009*



Útgjöld á verðlagi ársins 2009, neysluverðsvítala





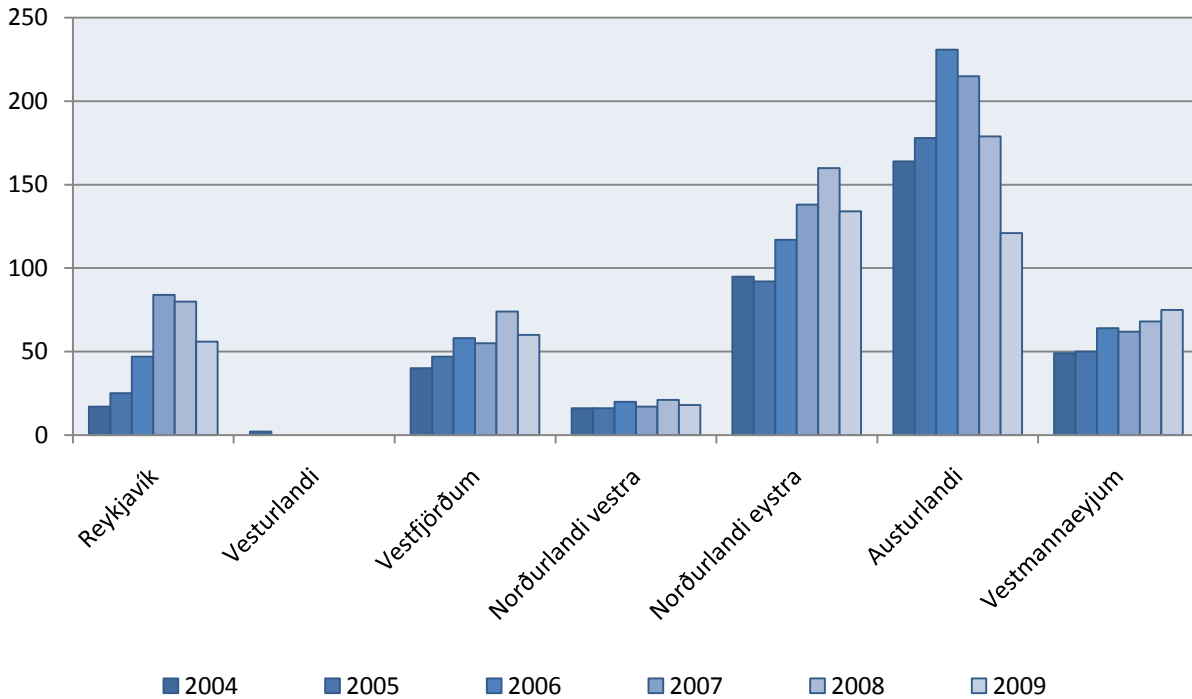
# Sjúkraflug með flugvélum

**Tafla 2.11 Fjöldi sjúkrafluga árin 2007-2009**
*Number of ambulance flights 2007-2009*

Sjúklingur fluttur frá	2007			2008			2009			Patient moved from
	Fjöldi ferða	Number of flights		Fjöldi ferða	Number of flights		Fjöldi ferða	Number of flights		
	Greitt af TR	Önnur flug	Samtals	Greitt af TR/SÍ	Önnur flug	Samtals	Greitt af SÍ	Önnur flug	Samtals	
	paid by TR	Other flights	Total	paid by TR/SÍ	Other flights	Total	paid by SÍ	Other flights	Total	
<b>Reykjavík</b>										Reykjavík
Reykjavík	2	82	84	-	80	80	-	56	56	
<b>Samtals</b>	<b>2</b>	<b>82</b>	<b>84</b>	<b>-</b>	<b>80</b>	<b>80</b>	<b>-</b>	<b>56</b>	<b>56</b>	<i>Total</i>
<b>Vesturlandi</b>										West-Iceland
Rífi	-	-	-	-	-	-	-	-	-	
Búðardal	-	-	-	-	-	-	-	-	-	
<b>Samtals</b>	<b>-</b>	<b>-</b>	<b>-</b>	<b>-</b>	<b>-</b>	<b>-</b>	<b>-</b>	<b>-</b>	<b>-</b>	<i>Total</i>
<b>Vestfirðum</b>										Westfjords of Iceland
Patreksfirði	-	-	-	-	-	-	-	-	-	
Bíldudal	21	3	24	22	5	27	22	4	26	
Þingeyri	-	-	-	1	-	1	0	-	0	
Ísafirði	23	6	29	35	7	42	22	7	29	
Gjögri	1	-	1	2	-	2	1	-	1	
Hólmavík	1	-	1	2	-	2	4	-	4	
<b>Samtals</b>	<b>46</b>	<b>9</b>	<b>55</b>	<b>62</b>	<b>12</b>	<b>74</b>	<b>49</b>	<b>11</b>	<b>60</b>	<i>Total</i>
<b>Norðurlandi vestra</b>										North-west-Iceland
Blönduósi	-	-	-	-	-	-	1	-	1	
Sauðárkróki	3	2	5	2	3	5	2	4	6	
Síglufirði	9	3	12	12	4	16	9	2	11	
<b>Samtals</b>	<b>12</b>	<b>5</b>	<b>17</b>	<b>14</b>	<b>7</b>	<b>21</b>	<b>12</b>	<b>6</b>	<b>18</b>	<i>Total</i>
<b>Norðurlandi eystra</b>										North-east-Iceland
Akureyri	36	66	102	39	87	126	39	72	111	
Grimsey	9	2	11	6	1	7	6	1	7	
Húsavík	5	3	8	6	3	9	2	0	2	
Kópaskeri	-	-	-	-	-	-	-	-	-	
Raufarhöfn	1	-	1	-	-	-	1	-	1	
Þórshöfn	10	6	16	17	1	18	12	1	13	
<b>Samtals</b>	<b>61</b>	<b>77</b>	<b>138</b>	<b>68</b>	<b>92</b>	<b>160</b>	<b>60</b>	<b>74</b>	<b>134</b>	<i>Total</i>
<b>Austurlandi</b>										East-Iceland
Vopnafirði	20	-	20	12	-	12	7	2	9	
Egilsstöðum	90	22	112	86	20	106	63	13	76	
Neskaupstað	19	9	28	17	10	27	8	3	11	
Breiðdalsvík	-	-	-	-	-	-	-	-	-	
Djúpavogi	-	-	-	-	-	-	-	-	-	
Höfn	43	12	55	27	7	34	19	6	25	
<b>Samtals</b>	<b>172</b>	<b>43</b>	<b>215</b>	<b>142</b>	<b>37</b>	<b>179</b>	<b>97</b>	<b>24</b>	<b>121</b>	<i>Total</i>
<b>Vestmannaeyjum</b>										Vestmannaeyjum
Vestmannaeyjum	45	17	62	49	19	68	52	23	75	
<b>Samtals</b>	<b>45</b>	<b>17</b>	<b>62</b>	<b>49</b>	<b>19</b>	<b>68</b>	<b>52</b>	<b>23</b>	<b>75</b>	<i>Total</i>
<b>Alls</b>	<b>338</b>	<b>233</b>	<b>571</b>	<b>335</b>	<b>247</b>	<b>582</b>	<b>270</b>	<b>194</b>	<b>464</b>	<i>Total</i>

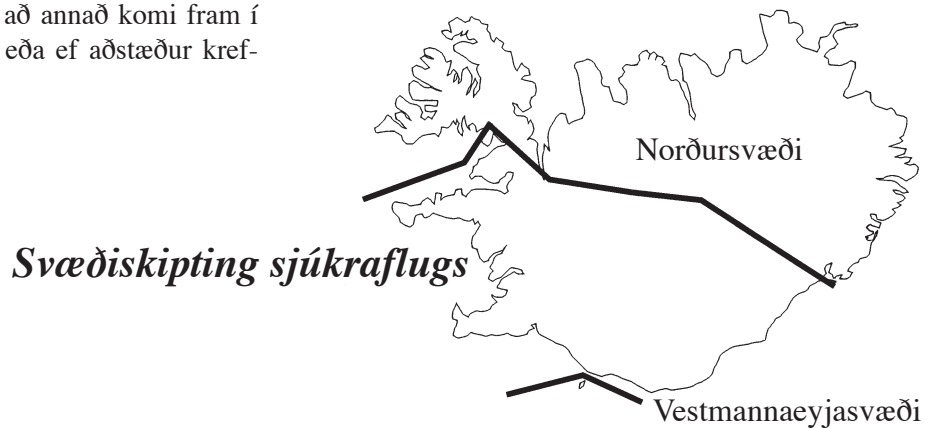
## Fjöldi sjúkrafluga frá:

Number of ambulance flights from:



## Sjúkraflug með flugvélum

Hverju svæði tilheyrir eitt aðalsjúkrahús sem sjúklingar eru fluttir til nema að annað komi fram í beiðni heilbrigðisstarfsmanns eða ef aðstæður krefjast þess.



# Slysatryggingar staðtölur 2009

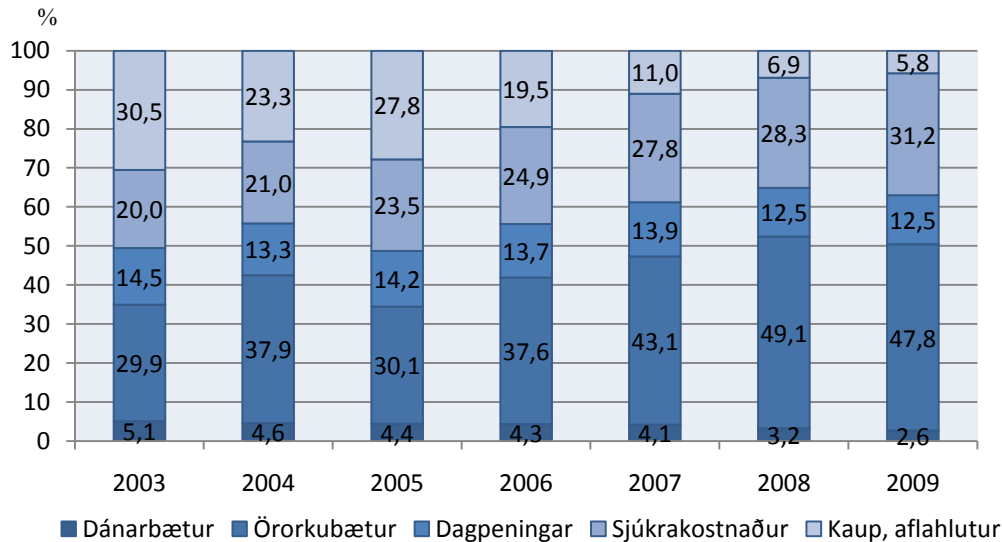
### Tafla 3.1 Helstu útgjaldaflokkar eftir greiðsluflokkum 2003-2009, þús. kr.

*Expenditure on occupational injury insurance by category 2003-2009, ISK thousand*

Útgjöld eftir greiðsluflokkum	2003	2004	2005	2006	2007	2008	2009	Expenditure by category
<b>Dánarbætur</b>	<b>30.977</b>	<b>27.610</b>	<b>25.788</b>	<b>23.434</b>	<b>21.169</b>	<b>19.566</b>	<b>16.027</b>	<i>Survivor benefits</i>
þ.a. dánarbætur, 8 ára greiðslur	13.338	12.577	11.659	10.972	11.128	11.493	9.032	<i>Survivor benefits, payments for 8 years</i>
þ.a. eingreiðsla	791	421	-	1.323	933	0		<i>Survivor benefits, lump sum payment</i>
þ.a. ekknalífeyrir	882	363	132	137	149	40		<i>Survivor benefits/widow/widowers benefits</i>
þ.a. barnalífeyrir vegna andláts	15.966	14.249	13.997	11.002	8.959	8.034	6.995	<i>Child pension/ Survivor</i>
<b>Örorkubætur</b>	<b>182.563</b>	<b>227.811</b>	<b>176.511</b>	<b>205.729</b>	<b>221.505</b>	<b>296.264</b>	<b>290.982</b>	<i>Invalidity benefits</i>
þ.a. örorkubætur, eingreiðslur	140.363	170.169	116.034	142.724	157.898	223.161	216.757	<i>Invalidity benefits, lump sum payment</i>
þ.a. örorkulífeyrir	32.179	35.586	34.846	37.727	39.345	46.349	46.453	<i>Invalidity pension</i>
þ.a. barnalífeyrir v/örorku	10.021	10.421	13.613	12.316	10.975	11.707	11.451	<i>Child pension/invalidity</i>
þ.a. aldurstengd örorkuuppþót		11.634	12.018	12.962	13.287	15.048	16.321	<i>Age-related invalidity pension supplement</i>
<b>Dagpeningar</b>	<b>88.595</b>	<b>80.096</b>	<b>83.560</b>	<b>74.930</b>	<b>71.239</b>	<b>75.358</b>	<b>76.256</b>	<i>Per diem benefits</i>
<b>Sjúkrakostnaður</b>	<b>122.456</b>	<b>126.125</b>	<b>137.896</b>	<b>136.118</b>	<b>142.940</b>	<b>170.473</b>	<b>190.166</b>	<i>Medical treatment benefits/reimbursements</i>
þ.a. læknishjálp	18.975	17.728	19.648	19.470	17.783	20.654	30.164	<i>Medical cost</i>
þ.a. sjúkraþjálfun	54.085	59.424	61.004	61.932	73.581	79.587	94.531	<i>Physical therapy</i>
þ.a. viðgerðir á tönnum	6.015	8.935	8.263	7.050	8.276	6.741	6.193	<i>Dental care</i>
þ.a. gervilímur og svipuð hjálpartæki	32.594	29.339	39.437	36.185	34.490	41.091	43.377	<i>Orthoses and other technical aids</i>
þ.a. annað	10.788	10.699	9.545	11.481	8.811	22.400	15.900	<i>Other</i>
<b>Kaup, aflahlutur</b>	<b>186.732</b>	<b>140.006</b>	<b>163.295</b>	<b>106.700</b>	<b>56.593</b>	<b>41.602</b>	<b>35.331</b>	<i>Catch shares of fishermen</i>
<b>Samtals</b>	<b>611.323</b>	<b>601.648</b>	<b>587.049</b>	<b>546.910</b>	<b>513.446</b>	<b>603.262</b>	<b>608.762</b>	<i>Total</i>

### Hlutfallsleg skipting helstu útgjaldaflokka slysatrygginga

*Percentage breakdown of occupational injury insurance by category*




**Tafla 3.2 Helstu útgjaldaflokkar eftir tryggingaflokkum 2002-2009, þús. kr.**
*Expenditure on occupational injury insurance by the type of occupation 2002-2009, ISK thousand*

Útgjöld/bætur alls	2002	2003	2004	2005	2006	2007	2008	2009	Expenditure/benefits
Atvinnurekendur	20.460	18.807	22.506	21.872	20.639	22.949	23.083	26.567	Employers
Stjórnendur ökutækja	21.846	20.440	21.088	20.689	19.367	20.453	23.932	24.653	Motor vehicles drivers
Íþróttamenn	24.931	12.499	12.075	8.359	9.516	9.231	6.470	7.662	Athletes
Íþróttamenn í vinnu	556	4.050	2.433	953	617	1.795	1.779	2.619	Athletes in the labour force
Launþegar í landi	212.841	247.342	252.863	227.449	257.011	279.818	354.708	371.183	Employee
Sjómenn	275.099	267.665	237.290	260.569	199.035	146.466	141.928	128.828	Seamen
Launþegar	79.945	80.888	94.537	92.946	91.287	89.771	100.326	93.497	Employee
Útgerðarmenn sem sjálfir eru skipverjar	72	46	2.746	4.329	1.048	102	0		Ship-owner/member of crew
Launþegar, sjómenn skv. I. 144/1995	195.082	186.732	140.006	163.295	106.700	56.593	41.602	35.331	Wage workers, seamen in accord., with I. 144/1995
Heimilistrygging	15.512	13.859	23.158	17.766	13.759	12.663	13.672	13.083	Homework insurance
Bændur, makar þeirra og börn	17.349	15.513	17.802	12.968	14.641	10.847	10.313	17.677	Farmers, spouse and children
Slys erlendis	2.046	1.926	2.052	2.036	40	122	93	5.178	Accidents abroad
Sjúklingatrygging <sup>1)</sup>	20.888	5.985	8.059	9.613	10.723	5.947	7.763	4.172	Patient insurance
Ósjúkratryggðir á Íslandi							11.583	1.157	Not insured by the state
Aðrar starfsstéttir	1.170	3.237	2.321	4.775	1.561	3.153	7.939	5.983	Other occupational insurance
<b>Samtals</b>	<b>612.697</b>	<b>611.323</b>	<b>601.648</b>	<b>587.049</b>	<b>546.910</b>	<b>513.446</b>	<b>603.262</b>	<b>608.762</b>	<b>Total</b>

Skýring:

1) Sjúklingatrygging skv. eldri lögjöf.

Note:

1) Patient Insurance according to previous legislation.

**Tafla 3.3 Fjöldi þeirra sem metnir hafa verið 10-49% öryrkjar í kjölfar slyss 2003-2009**
*Number of beneficiaries with a 10-49% disability assessment due to an accident 2003-2009*

Tryggingaflokkar	2003	2004	2005	2006	2007	2008	2009	Insurance category
Sjálfstæðir atvinnurek.	11	17	11	8	7	12	14	Self-employed
Stjórnendur ökutækja	2	1	1	-	-	1	1	Motor vehicle drivers
Íþróttamenn	5	8	5	5	4	4	3	Athletes
Launþegar í landi	190	210	151	162	191	240	212	Labour force other than seamen and farmers
Sjómenn	39	60	39	59	41	62	44	Seamen
Bændur	5	6	4	4	2	2	6	Farmers
Tryggðir við heimilisstörf	3	17	6	9	4	3	7	Home workers
Sjúklingatrygging fyrir 1/1 2001	4	4	7	6	1	1		Patients
Aðrir	1	2	2	-	1	2	5	Others
<b>Samtals</b>	<b>260</b>	<b>325</b>	<b>226</b>	<b>253</b>	<b>251</b>	<b>327</b>	<b>292</b>	<b>Total</b>

Skýring:

Þeir einir fá eingreiðslu sem metnir eru til 10-49% örorku í kjölfar bótaskylds slyss.

Note:

Individuals with a 10-49% disability assessment receive a lump sum payment.





# Sjúklingatrygging staðtölur 2009

## Tafla 4.1 Sjúklingatrygging, fjöldi mála 2003-2009

Patient insurance, number of applications 2003-2009

	2003	2004	2005	2006	2007	2008	2009	
Fjöldi tilkynntra mála	46	86	83	80	87	112	136	<i>Number of applications</i>
Samtals afgreidd mál	30	91	67	68	82	104	143	<i>Decisions, total</i>
Samþykkt	16	45	39	18	39	38	59	<i>Approved</i>
Vísað á váttryggingafélag	5	7	4	6	3	3	15	<i>Refers to an insurance company</i>
Synjað	9	39	24	44	40	63	69	<i>Denied</i>

Skýring:

Lög um sjúklingatryggingu tóku gildi þann 1. janúar 2001. Markmið laganna er að auka bótarétt sjúklinga sem biða heilsutjón vegna áfalla í tengslum við lækni meðferð og jafnframt gera þeim auðveldara fyrir að ná rétti sínum.

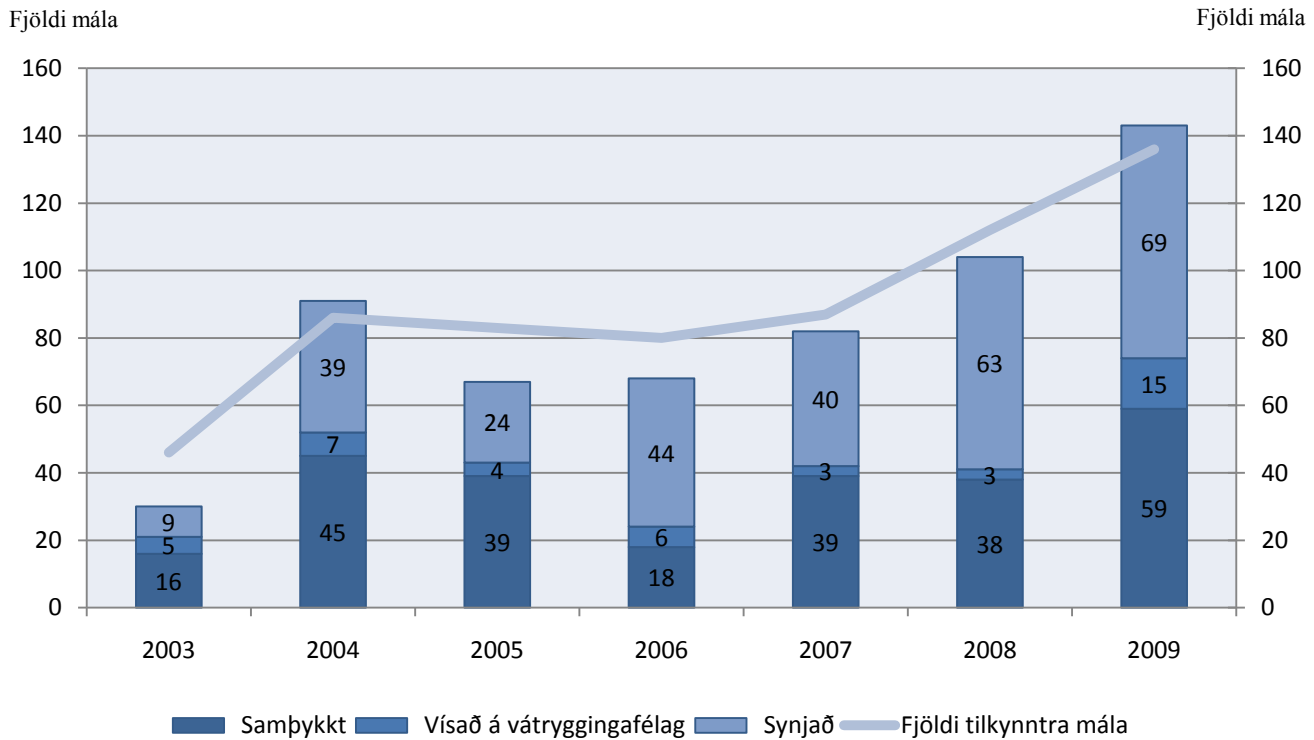
Note:

The Icelandic law on patient insurance came to effect the 1. January 2001. The goal of the law is to increase the right of patients to get compensation for loss that is the result of medical treatment and make it easier for patients to obtain their rights.

## Sjúklingatrygging

### Fjöldi tilkynntra og afgreiddra mála 2003-2009

Number of applications and decisions





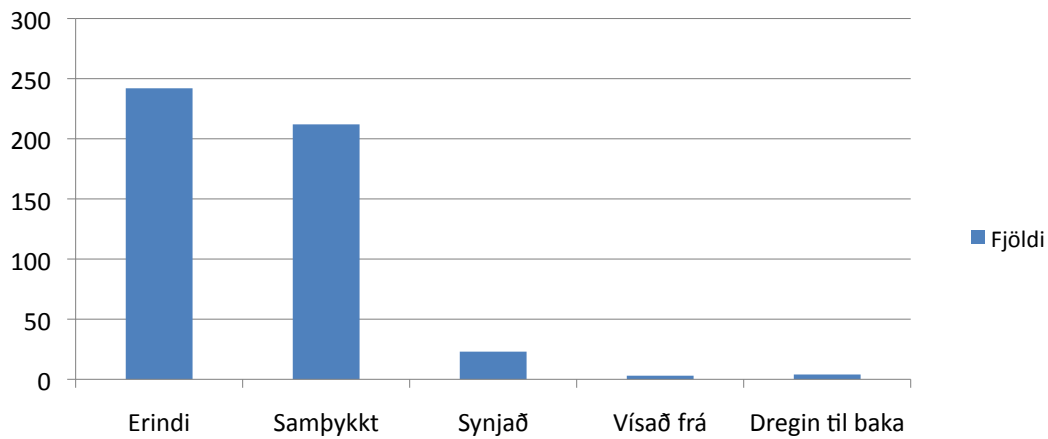


# Tölulegar upplýsingar um umsýslu hjá Sjúkratryggingum Íslands

## Sjúkratryggingar

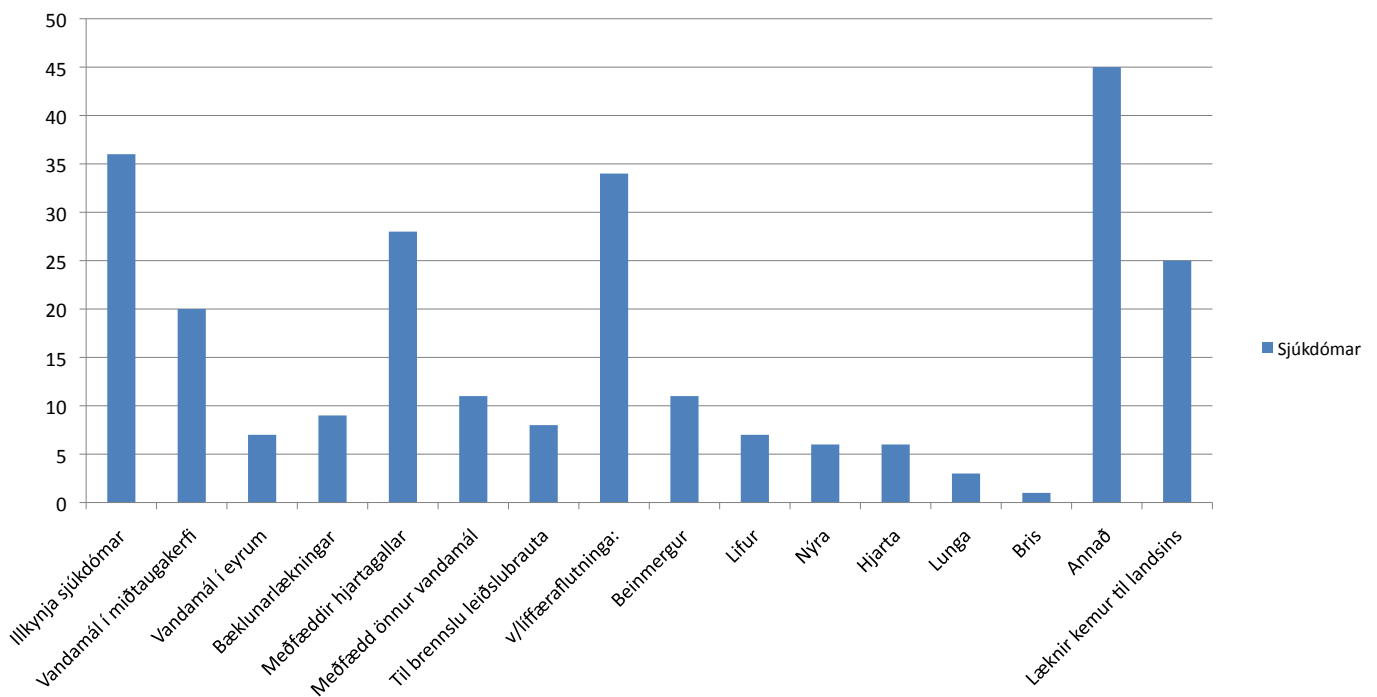
### Brýn lækni meðferð erlendis 2009

Brýn lækni meðferð erlendis 2009	Fjöldi
Erindi	242
Samþykkt	212
Synjað	23
Vísað frá	3
Dregin til baka	4



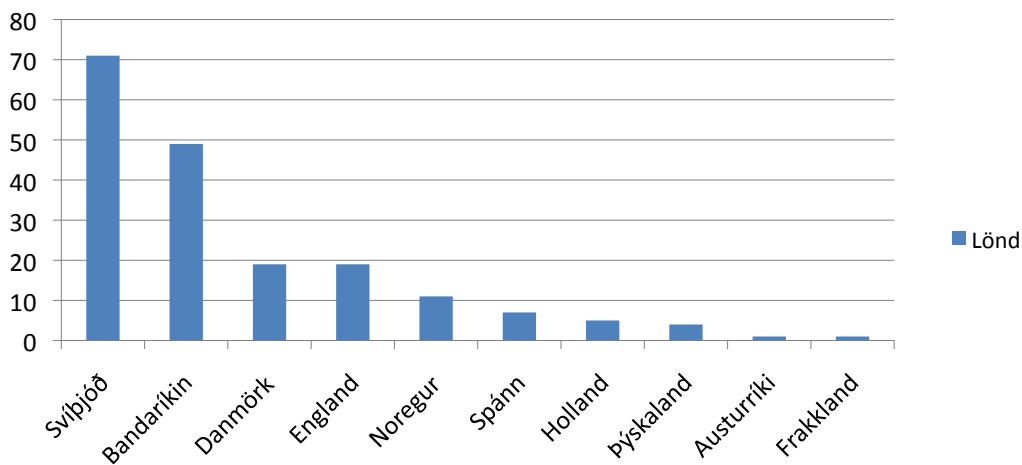


Sundurliðun á samþykktum erindum:	Fjöldi erinda
Fullorðnir	147
Börn	65
Illkynja sjúkdómar	36
Vandamál í miðtaugakerfi	20
Vandamál í eyrum	7
Bæklunarlækningar	9
Meðfæddir hjartagallar	28
Meðfædd önnur vandamál	11
Til brennslu leiðslubrauta	8
v/líffæraflutninga:	34
Beinmergur	11
Lifur	7
Nýra	6
Hjarta	6
Lunga	3
Bris	1
Annað	45
Læknir kemur til landsins	25





Land þar sem meðferð var sótt:	Fjöldi erinda
Svíþjóð	71
Bandaríkin	49
Danmörk	19
England	19
Noregur	11
Spánn	7
Holland	5
Pýskaland	4
Austurríki	1
Frakkland	1

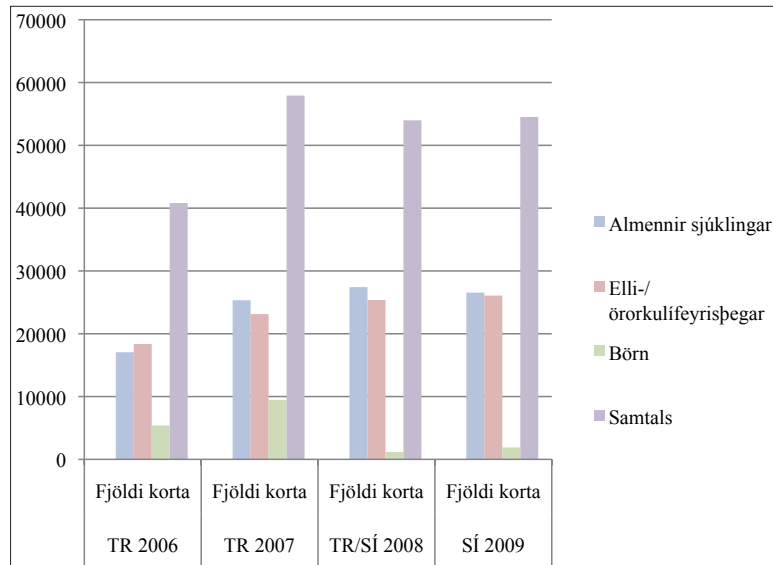




## Afsláttarkort vegna heilbrigðisþjónustu.

### Yfirlit yfir útgáfu afsláttarkorta hjá TR/SÍ 2006-2009

	TR 2006	TR 2007	TR/SÍ 2008	SÍ 2009
	Fjöldi korta	Fjöldi korta	Fjöldi korta	Fjöldi korta
<b>Almennir sjúklingar</b>	17.050	25.327	27.424	26.552
<b>Elli-/örorkulífeyrisþegar</b>	18.366	23.132	25.381	26.078
<b>Börn</b>	5.392	9.464	1.181	1.893
<b>Samtals</b>	40.808	57.923	53.986	54.523

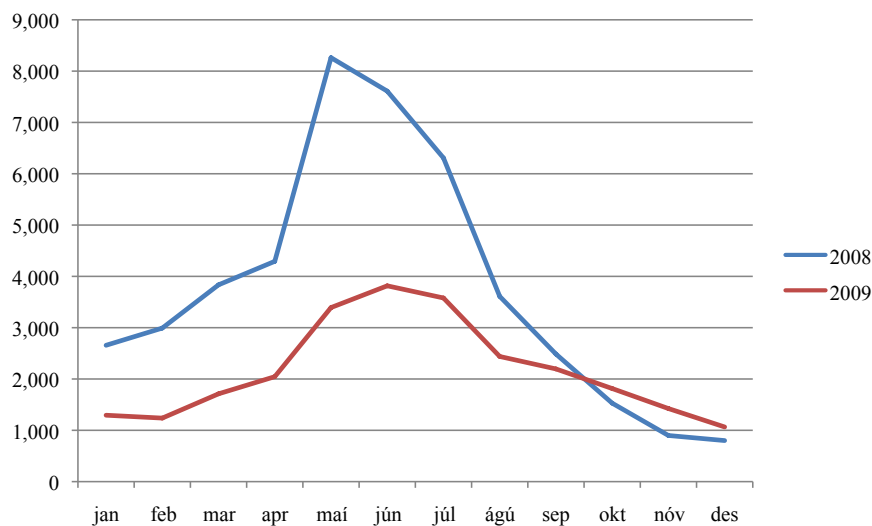


## Evrópska sjúkratryggingakortið

Fjöldi útgefinna ES-korta 2008 og 2009

Útgáfa ES korta náði hámarki 2008. Árið 2009 snarminnkaði eftirspurnin, að öllum líkindum vegna áhrifa kreppunnar og minnkandi ferðalaga erlendis.

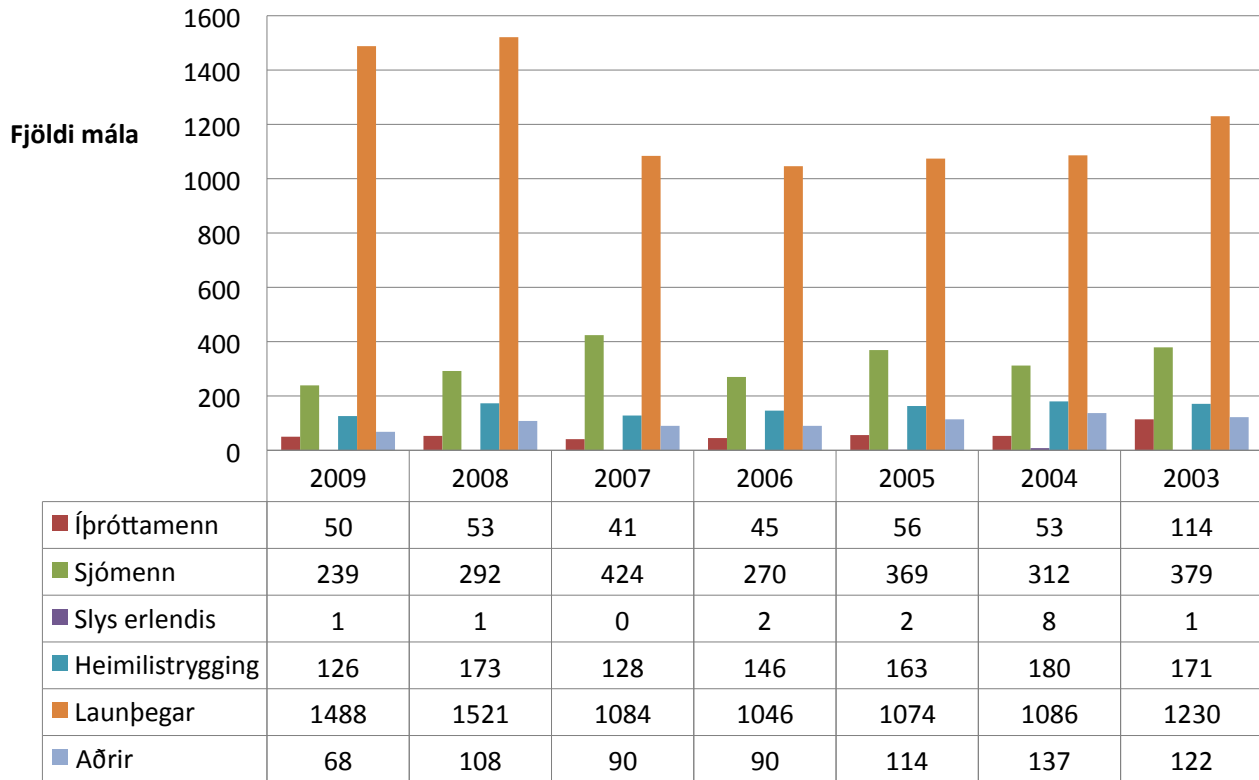
Ár	jan	feb	mar	apr	maí	jún	júl	ágú	sep	okt	nóv	des	
<b>2008</b>	2.657	2.992	3.835	4.293	8.262	7.610	6.308	3.610	2.486	1.529	899	800	45.281
<b>2009</b>	1.294	1.238	1.711	2.045	3.392	3.816	3.579	2.439	2.196	1.814	1.424	1.065	26.013



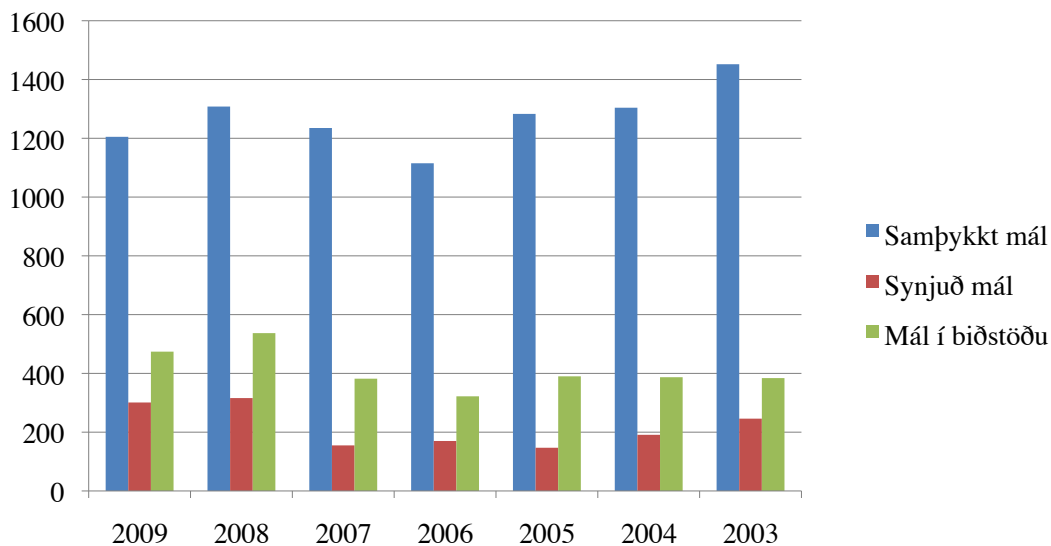
# Slysatryggingar

## Sundurliðin upplýsinga um afgreidd mál

### Tegundir tilkynntra slysa

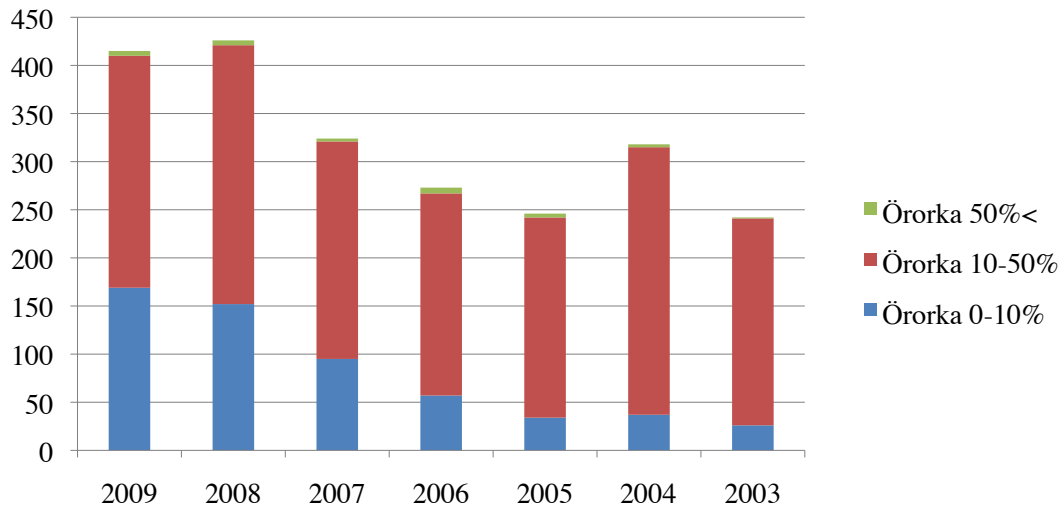


### Niðurstaða tilkynntra slysa





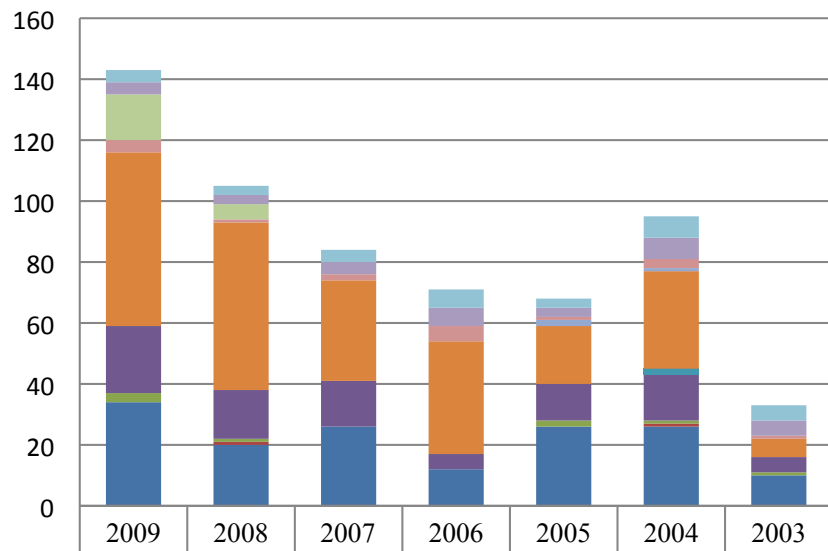
## Örorkustig samþykkra slysa



## Sjúklingatrygging

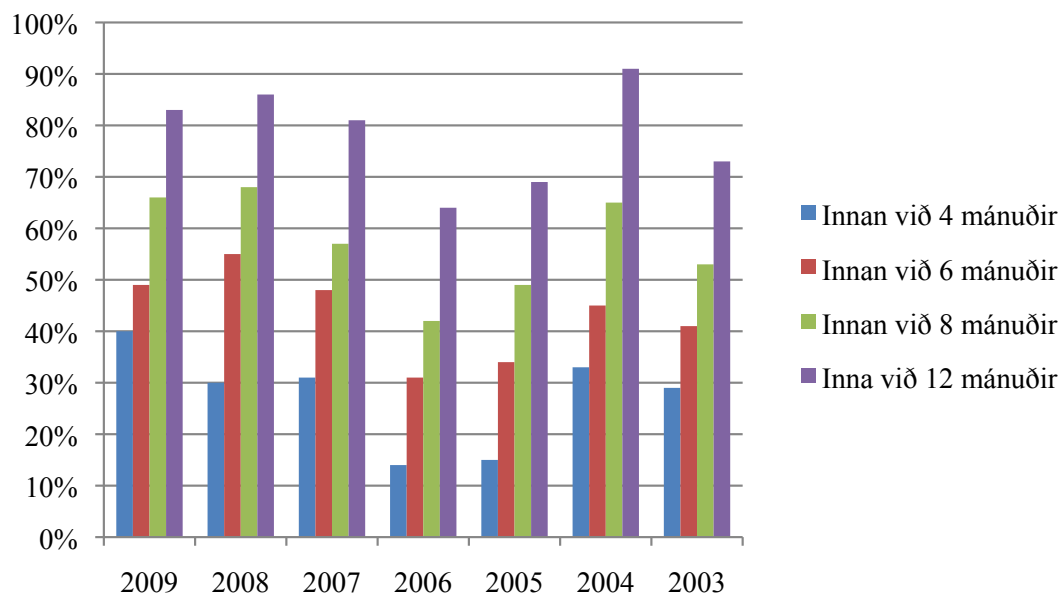
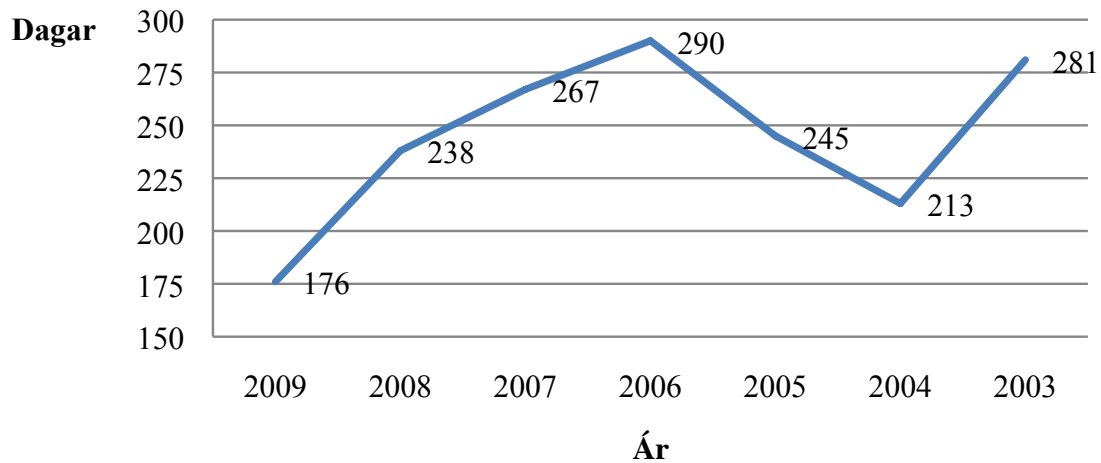
### Sundurliðin upplýsinga um afgreidd mál

#### Fjöldi afgreiddra mála



	2009	2008	2007	2006	2005	2004	2003
Synjað vísað á váttryggingafélag	4	3	4	6	3	7	5
Synjað annað	4	3	4	6	3	7	5
Synjað fyrning	15	5	0	0	0	0	0
Synjað tjón augljóslega undir lágmarki	4	1	2	5	1	3	1
Synjað tjón undir lágmarki, kemur í ljós eftir á	0	0	0	0	2	1	0
Synjað	57	55	33	37	19	32	6
Samþykkt 2.mgr. 3.gr.	0	0	0	0	0	2	0
Samþykkt 4.tl. 2.gr.	22	16	15	5	12	15	5
Samþykkt 3.tl. 2.gr.	3	1	0	0	2	1	1
Samþykkt 2.tl. 2.gr.	0	1	0	0	0	1	0
Samþykkt 1.tl. 2.gr.	34	20	26	12	26	26	10

## Meðalafgreiðslutími mála um bótaskyldu







# Sjúkratryggingar Íslands

## Ársreikningur

### 2009

# Skýrsla stjórnenda og staðfesting ársreiknings

Sjúkratryggingar Íslands (SÍ) starfa samkvæmt lögum nr. 112/2008 um sjúkratryggingar sem tóku gildi þann 1. október 2008. Stofnunin heyrir undir heilbrigðisráðherra og annast framkvæmd sjúkratrygginga og semur um og greiðir fyrir heilbrigðisþjónustu sem veitt er samkvæmt lögum og samningum. Jafnframt hefur stofnunin eftirlit með gæðum og árangri starfsemi þeirra sem veita heilbrigðisþjónustu samkvæmt samningum.

Árið 2009 er fyrsta heila starfsár Sjúkratrygginga Íslands. Af þeirri ástæðu eru takmarkaðri möguleikar á samanburði og þróun einstakra rekstrar- og efnahagsliða. Vegna þessa eru skýringar við einstaka liði umfangsminni en venjulega. Frekar er lögð áhersla á að skýra innihald og eðli einstakra liða.

Á árinu 2009 varð 32,6 m.kr. tekjuhalli af rekstri Sjúkratrygginga Íslands. Innstæða var fyrir hallarekstri í ónýttum fjárheimildum fyrri ára. Samkvæmt efnahagsreikningi námu eignir stofnunarinnar 197,1 m.kr., skuldir 164,3 m.kr. og eigið fé nam 32,8 m.kr. í árslok 2009.

Ástæða er einnig til að vekja athygli á því að enn er ekki búið að ljúka formlegum skiptum milli stofnananna á eignum, réttindum og skyldum í samræmi við ákvæði til bráðabirgða III í lögum um sjúkratryggingar nr. 112/2008.

Stjórn, forstjóri og aðalbókari staðfesta ársreikning Sjúkratrygginga Íslands fyrir árið 2009 með undirritun sinni.

Reykjavík, 24. september 2010.

Benedikt Jóhannesson,  
formaður.

Magnús Árni Magnússon,  
varaformaður.

Arna Lára Jónsdóttir.

Katrín Helga Hallgrímsdóttir.

Þórir Haraldsson.

Steingrímur Ari Arason,  
forstjóri.

Elísabet Guðmundsdóttir,  
aðalbókari.

# Áritun endurskoðenda

Til stjórnar og ráðuneytis

Við höfum endurskoðað meðfylgjandi ársreikning Sjúkratrygginga Íslands fyrir árið 2009. Ársreikningurinn hefur að geyma skýrslu stjórnenda, rekstrarreikning, efnahagsreikning, yfirlit um sjóðstreymi, upplýsingar um mikilvægar reikningsskilaaðferðir og aðrar skýringar.

## Ábyrgð stjórnenda á ársreikningnum

Stjórnendur eru ábyrgir fyrir gerð og framsetningu ársreikningsins í samræmi við lög um ársreikninga og fjárreiður ríkisins. Samkvæmt því ber þeim að skipuleggja, innleiða og viðhalda innra eftirliti sem varðar gerð og framsetningu ársreiknings þannig að hann sé í meginatriðum án verulegra annmarka. Ábyrgð stjórnenda nær einnig til þess að beitt sé viðeigandi reikningsskilaaðferðum og mati miðað við aðstæður.

## Ábyrgð endurskoðenda

Ábyrgð okkar felst í því álitum sem við látum í ljós á ársreikningnum á grundvelli endurskoðunarinnar. Endurskoðað var í samræmi við góða endurskoðunarvenju og ákvæði laga um Ríkisendurskoðun. Samkvæmt því ber okkur að fara eftir settum siðareglum og skipuleggja og haga endurskoðuninni þannig að nægjanleg víska fái um að ársreikningurinn sé án verulegra annmarka.

Endurskoðunin felur í sér aðgerðir til að staðfesta fjárhæðir og aðrar upplýsingar í ársreikningnum. Val endurskoðunaraðgerða byggir á faglegu mati endurskoðandans, meðal annars á þeirri áhættu að verulegir annmarkar séu á ársreikningnum. Endurskoðunin felur einnig í sér mat á þeim reikningsskila- og matsaðferðum sem gilda um A-hluta stofnanir og stjórnendur nota við gerð ársreikningsins og framsetningu hans í heild.

Við teljum að við endurskoðunina hafi verið aflað nægjanlegra og viðeigandi gagna til að byggja álit okkar á.

## Álit

Það er álit okkar að ársreikningurinn gefi glögga mynd af afkomu Sjúkratrygginga Íslands á árinu 2009, efnahag 31. desember 2009 og breytingu á handbæru fé á árinu 2009, í samræmi við lög um ársreikninga og fjárreiður ríkisins.

Ríkisendurskoðun, 24. september 2010.



Sveinn Arason,  
ríkisendurskoðandi.

## Rekstrarreikningur árið 2009

	Skýr.	2009	2008
<b>Tekjur</b>			
Tekjur af samrekstri .....	1	360.755.268	57.703.442
Sérstök tekjufærsla .....	2	65.000.000	0
Aðrar tekjur .....	3	15.337.756	0
		<u>441.093.024</u>	<u>57.703.442</u>
<b>Gjöld</b>			
Laun og launatengd gjöld .....	4	521.835.173	129.206.565
Skrifstofu- og stjórnunarkostnaður .....	5	80.750.639	946.610
Funda- og ferðakostnaður .....	6	5.495.860	2.282.410
Aðkeypt sérfræðiþjónusta .....	7	248.233.634	327.814.474
Rekstur tækja og áhalda .....	8	43.872.780	212
Annar rekstrarkostnaður .....	9	12.281.023	675.961
Húsnæðiskostnaður .....	10	37.937.213	63.900
		<u>950.406.322</u>	<u>460.990.132</u>
Eignakaup .....	11	37.618.845	0
		<u>988.025.167</u>	<u>460.990.132</u>
<b>(Tekjuhalli) tekjuafgangur fyrir ríkisframlag</b>		( 546.932.143)	( 403.286.690)
Ríkisframlag .....		<u>514.300.000</u>	<u>420.200.000</u>
<b>Tekjuafgangur (tekjuhalli) ársins</b>		<u>( 32.632.143)</u>	<u>16.913.310</u>



# Efnahagsreikningur 31. desember 2009

Eignir	Skýr.	2009	2008
<b>Veltufjármunir</b>			
Ríkissjóður .....	12	0	6.825.978
Viðskiptakröfur .....		12.440.226	21.256.436
Handbært fé .....		184.669.981	0
		<u>197.110.207</u>	<u>28.082.414</u>
<b>Eignir alls</b>		<u>197.110.207</u>	<u>28.082.414</u>
 <b>Eigið fé og skuldir</b>			
<b>Eigið fé</b>			
<i>Höfuðstóll:</i>			
Höfuðstóll í ársbyrjun .....		16.913.310	0
Flutt frá fyrra ári af fjárlagalið 08-399-110 .....		48.550.587	0
Tekjuafgangur (tekjuhalli) ársins .....		( 32.632.143)	16.913.310
<b>Höfuðstóll</b>	13	<u>32.831.754</u>	<u>16.913.310</u>
<b>Eigið fé</b>		<u>32.831.754</u>	<u>16.913.310</u>
 <b>Skuldir</b>			
<b>Skammtímaskuldir</b>			
Ríkissjóður .....	12	101.523.901	0
Yfirdráttur á bankareikningi .....		0	4.811.318
Viðskiptaskuldir .....		62.754.552	6.357.786
<b>Skuldir</b>		<u>164.278.453</u>	<u>11.169.104</u>
<b>Eigið fé og skuldir alls</b>		<u>197.110.207</u>	<u>28.082.414</u>

## Sjóðstreymið árið 2009

	Skýr.	2009	2008
<b>Rekstrarhreyfingar</b>			
<i>Veltufé frá rekstri:</i>			
Tekjuafgangur (tekjuhalli) ársins.....	(	32.632.143)	16.913.310
	(	32.632.143)	16.913.310
<i>Breytingar á rekstartengdum eignum og skuldum:</i>			
Skammtímakröfur lækkun/(hækkun).....		8.816.210	( 21.256.436)
Viðskiptaskuldir (lækkun)/hækkun.....		51.585.448	11.169.104
		60.401.658	( 10.087.332)
<b>Handbært fé frá rekstri</b>		27.769.515	6.825.978
<b>Fjármögnunarhreyfingar</b>			
<i>Breyting á stöðu við ríkissjóð</i>			
Framlag ríkissjóðs.....	(	514.300.000)	( 420.200.000)
Greitt úr ríkissjóði.....		671.200.466	413.374.022
		156.900.466	( 6.825.978)
<b>Hækkun (lækkun) á handbæru fé.....</b>		184.669.981	0
<b>Handbært fé í ársbyrjun.....</b>		0	0
<b>Handbært fé í lok ársins</b>		184.669.981	0

# Skýringar

## Reikningsskilaaðferðir

### Grundvöllur reikningsskila

Ársreikningur Sjúkratrygginga Íslands er gerður í samræmi við lög um fjárreiður ríkisins, nr. 88/1997, lög um ársreikninga, nr. 3/2006 og reglugerð um framsetningu og innihald ársreikninga og samstæðureikninga, nr. 696/1996.

Samkvæmt fjárreiðulögum eiga A-hluta ríkisstofnanir ekki að eignfæra varanlega rekstrarfjármuni heldur skulu þeir gjaldfærðir á kaupári. Stofnanirnar eiga almennt ekki að taka lán til langs tíma og mega ekki gangast undir skuldbindingar til lengri tíma nema með heimild í fjárlögum.

### Skattar

Sjúkratryggingar Íslands eru undanþegnar álagningu tekjuskatta.

### Skráning tekna

Tekjur stofnunarinnar eru bókaðar í þeim mánuði sem reikningar eru gefnir út.

### Skráning gjalda

Gjöld eru almennt bókuð þegar reikningar berast stofnuninni. Í lok ársins eru áfallin gjöld er tilheyra viðkomandi rekstrarári færð í rekstrarreikning og sem ógreidd gjöld í árslok.

### Skammtímakröfur

Skammtímakröfur eru færðar á nafnverði að teknu tilliti til áfallinna vaxta þar sem við á.

### Handbært fé

Handbært fé samanstendur af peningum í sjóði og bankainnstæðum.

### Lífeyrisskuldbinding

Lífeyrisskuldbinding vegna núverandi og fyrrverandi starfsmanna stofnunarinnar er áhvílandi. Í samræmi við reikningsskilareglu A-hluta ríkissjóðs er lífeyrisskuldbinding ekki færð í ársreikning einstakra A-hluta ríkisstofnana heldur er hún færð í einu lagi hjá ríkissjóði.

### Skammtímaskuldir

Skammtímaskuldir eru færðar á nafnverði að teknu tilliti til áfallinna vaxta þar sem við á.



## Gerð ársreiknings

Árið 2009 er fyrsta heila starfsár Sjúkratrygginga Íslands (SÍ) auk þess sem fyrirkomulag rekstrar er í grundvallaratriðum með öðrum hætti en á árinu 2008 með tilliti til samreksturs með Tryggingastofnun ríkisins. Rekstrarreikningur árið 2008 endurspeglar allt árið, en gerður var samningur við Tryggingastofnun ríkisins um rekstur til 1. október 2008 en þá tók SÍ formlega til starfa. Þannig taka launaupplýsingar í rekstrarreikningi það ár aðeins til þriggja mánaða reksturs og stærsti hluti annarra rekstrargjalda er meðtalinn í rekstrarsamningi við Tryggingastofnun það ár. Vegna þessa er sundurliðun rekstrar- og efnahagsliða ekki samanburðarhæf á milli ára.

## Bókhald og fjárvarsla

Tryggingastofnun ríkisins annaðist bókhalds- og greiðsluþjónustu fyrir stofnunina. Fjársýsla ríkisins afgreiðir laun til starfsmanna.

## Fjárheimildir og rekstur

Fjárveitingar á fjárlögum til Sjúkratrygginga Íslands voru 510,3 m.kr. Uppfærsla vegna launa nam 0,1 m.kr. og millifærslur af öðrum fjárlagaliðum voru 3,9 m.kr. vegna hækkunar tryggingagjalds. Í heild námu fjárheimildir ársins 2009 því 514,3 m.kr.

Rekstrargjöld, að frádrögnum sértekjum, námu samtals 546,9 m.kr. og urðu því 32,6 m.kr. umfram fjárheimildir ársins. Sundurliðun er sem hér greinir:

Í þús. kr.	Fjárlög	Fjárheimild	Reikningur	Frávik
Sértekjur .....	( 298.500)	( 298.500)	( 376.093)	77.593
Laun og launatengd gjöld .....	508.600	512.600	521.835	( 9.235)
Önnur rekstrargjöld .....	300.200	300.200	363.571	( 63.371)
	<u>510.300</u>	<u>514.300</u>	<u>509.313</u>	<u>4.987</u>
Eignakaup .....	0	0	37.619	( 37.619)
	<u>510.300</u>	<u>514.300</u>	<u>546.932</u>	<u>( 32.632)</u>

Rekstrarreikningur, sundurliðaður eftir viðfangsefnum í þús.kr. er með eftirgreindum hætti:

	2009	2008
Sértekjur .....	( 441.093)	( 57.703)
101 Almennur rekstur .....	<u>988.025</u>	<u>460.990</u>
	<u>546.932</u>	<u>403.287</u>



## Sundurliðanir

### 1. Tekjur af samrekstri

Tekjur af samrekstri námu 360,8 m.kr. árið 2009 og hækkuðu um 303,0 m.kr. frá fyrra ári. Sjúkratryggingar Íslands höfðu tekjur af þjónustu og umsýslu fyrir slysatryggingar, 97,1 m.kr. og hjálpartækjamiðstöð (HTM), 263,7 m.kr. Aukning frá fyrra ári stafar að mestu af því að tekjur voru aðeins fyrir 3 mánuði árið 2008.

### 2. Sérstök tekjufærsla

Í tengslum við aðdraganda og uppskiptingu Tryggingastofnunar ríkisins (TR) og yfirtöku Sjúkratrygginga Íslands (SÍ) á verkefnum sem heyrðu undir þá stofnun var fyrirhugað að flytja 65 m.kr. fjárheimild frá TR til SÍ. Þessi flutningur fjárheimilda gekk ekki eftir. Þess í stað fékk SÍ afslátt á reikningum TR vegna sameiginlegra verkefna og þjónustu. Þessi afsláttur er sýndur í ársreikningi SÍ sem gjöld og tekjur og breytir því ekki tekjuafgangi og fjárhagsstöðu stofnunarinnar en sýnir raunútgjöld hennar með réttari hætti.

### 3. Aðrar tekjur

Aðrar tekjur námu 15,3 m.kr. á árinu, en engar tekjur voru árið áður. Helstu tekjur voru endurgreiddur ferðakostnaður HTM 8,1 m.kr. og ýmsar tekjur 6,9 m.kr. þ.m.t. kostnaðarþátttaka sjálfstætt starfandi sjúkrapjálfa í hugbúnaðargerð.

	2009	2008
Endurgreiddur ferðakostnaður .....	8.125.303	0
Aðrar tekjur .....	6.863.802	0
Skaðabætur .....	348.317	0
Fjármunatekjur .....	334	0
	<u>15.337.756</u>	<u>0</u>

### 4. Laun og launatengd gjöld

Laun og launatengd gjöld námu 521,8 m.kr. á árinu 2009. Starfsmenn Sjúkratrygginga Íslands voru 98 í árslok 2009, en 99 í árslok árið áður. Þar af var 21 starfsmaður í hlutastörfum árið 2009 og ársverk voru 95,2. Fyrstu starfsmennirnir voru ráðnir til SÍ í byrjun október 2008. Áfallið orlof er ekki reiknað og fært upp í ársreikninginn.

Dagvinna .....	392.831.871	86.428.588
Yfirvinna .....	24.564.428	7.042.178
Aukagreiðslur .....	11.676.122	7.418.710
Önnur laun .....	976.610	115.400
Launatengd gjöld .....	91.786.142	28.201.689
	<u>521.835.173</u>	<u>129.206.565</u>

## 5. Skrifstofu- og stjórnunarkostnaður

Undir þennan lið fellur kostnaður sem tengdur er skrifstofuhaldi Sjúkratrygginga Íslands, sem var 80,8 m.kr. árið 2009. Stærsti kostnaðarliðurinn, 61,0 m.kr., er hlutdeild stofnunarinnar í sameiginlegum kostnaði með Tryggingastofnun ríkisins.

	2009	2008
Auglýsingar og kynningar .....	1.725.015	847.825
Burðargjöld .....	9.658.811	0
Útgáfustarfsemi .....	719.477	58.945
Afnotagjöld og símagjöld .....	4.290.864	39.840
Skrifstofuvörur .....	2.347.477	0
Gjafir .....	993.008	0
Sameiginlegur skrifstofukostnaður .....	61.015.987	0
	<u>80.750.639</u>	<u>946.610</u>

## 6. Funda- og ferðakostnaður

Ferða- og dvalarkostnaður var 5,5 m.kr. á árinu. Um er að ræða 11 náms- og kynnisferðir í tengslum við ný verkefni Sjúkratrygginga Íslands og ferðakostnað HTM sem að hluta var endurgreiddur.

Ferða- og dvalarkostnaður innanlands .....	561.605	317.516
Ferða- og dvalarkostnaður erlendis .....	1.578.770	817.814
Funda- og ráðstefnugjöld .....	210.140	64.100
Námskeiðsgjöld .....	916.895	7.500
Félagsgjöld .....	10.821	0
Risna .....	588.921	462.500
Akstur .....	1.628.708	612.980
	<u>5.495.860</u>	<u>2.282.410</u>

## 7. Aðkeypt sérfræðipjónusta

Aðkeypt sérfræðipjónusta nam 248,2 m.kr. árið 2009 og þar af voru rúmlega 125,0 m.kr. vegna aðkeyptrar vinnu frá Tryggingastofnun ríkisins. Aðkeyptur kostnaður vegna reksturs tölvukerfa var tæplega 70,0 m.kr. Rekstrarsamningar 2008 eru vegna reksturs Sjúkratrygginga hjá Tryggingastofnun fyrstu níu mánuði ársins 2008 og á fjórða ársfjórðungi að hluta til.

Sérfræðipjónusta .....	171.141.219	4.542.421
Tölvu- og kerfisfræðipjónusta .....	69.288.501	0
Önnur sérfræðipjónusta .....	412.252	7.660.250
Rekstrarsamningar .....	7.391.662	315.611.803
	<u>248.233.634</u>	<u>327.814.474</u>



## 8. Rekstur tækja og áhalda

Kostnaður við rekstur tækja og áhalda var 43,9 m.kr. árið 2009. Þar af eru tæplega 30,0 m.kr. rekstrarvörur vegna HTM, en undir þennan lið fellur einnig rekstur á ljósritunarávélum, tölvum og öðrum skrifstofubúnaði.

	2009	2008
Smátæki og áhöld .....	679.430	0
Viðgerðir og viðhald .....	1.394.069	0
Varahlutir og viðhaldsvörur .....	28.827.910	212
Rekstrarleiga tækja og búnaðar .....	12.971.371	0
	<u>43.872.780</u>	<u>212</u>

## 9. Annar rekstrarkostnaður

Annar rekstrarkostnaður nam 12,3 m.kr. á árinu. Þessi liður tekur yfir ýmsan rekstrarkostnað.

Máltíðir og matvæli .....	4.107.716	670.439
Sameiginleg þjónusta .....	4.811.573	0
Rekstrarvörur .....	1.704.722	0
Hreinsun og gagnaeyðing .....	204.655	0
Véla- og tækjaleiga .....	242.310	0
Bensín og olía .....	305.275	0
Opinber gjöld og tryggingar .....	126.165	0
Viðgerðir og viðhald .....	332.421	0
Vörukaup .....	176.095	0
Fjármunatekjur .....	117.491	522
Ýmis annar kostnaður .....	152.600	5.000
	<u>12.281.023</u>	<u>675.961</u>

## 10. Húsnæðiskostnaður

Stofnunin er með aðsetur að Laugavegi 114-116 og Vínlandsleið 16, fyrir starfsemi Hjálpartækjamiðstöðvar. Húsnæðið á Laugavegi er í eigu ríkissjóðs og Tryggingastofnun ríkisins greiðir fyrir afnot samkvæmt húsaleigusamningi sem Sjúkratryggingar endurgreiða. Sjúkratryggingar greiða leigu af húsnæði HTM.

Leigugjöld .....	24.652.266	63.900
Orka .....	1.333.528	0
Viðhald fasteigna .....	7.293.260	0
Þrif og sorphirða .....	2.497.652	0
Annar húsnæðiskostnaður .....	2.160.507	0
	<u>37.937.213</u>	<u>63.900</u>



## 11. Eignakaup

Eignakaup námu 37,6 m.kr. á árinu, en þau voru engin árið áður. Helstu eignakaup voru húsgögn og skrifstofubúnaður í nýtt húsnæði að Laugavegi 116 og Vínlandsleið.

	2009	2008
Tölvubúnaður .....	304.151	0
Húsgögn .....	23.792.468	0
Skrifstofubúnaður .....	12.351.907	0
Önnur tæki og búnaður .....	1.170.319	0
	<u>37.618.845</u>	<u>0</u>

## Annað

### 12. Staða við ríkissjóð

Í efnahagsreikningi er gerð sérstök grein fyrir greiðslustöðu Sjúkratrygginga Íslands gagnvart ríkissjóði. Þannig eru greiðslur og framlag færð um viðskiptareikning ríkissjóðs í reikningskilum stofnunarinnar. Í árslok 2009 nam skuld Sjúkratrygginga við ríkissjóð 101,5 m.kr. og hafði staðan versnað um 108,3 m.kr. á árinu.

Staða 1. janúar 2009 .....	6.825.978
Flutt frá fyrra ári, inneign á fjárlagalið 399-110 .....	48.550.587
Ríkisframlag .....	514.300.000
Greiðslur .....	( 671.961.540)
Millifærslur .....	761.074
Staða 31. desember 2009 .....	<u>( 101.523.901)</u>

### 13. Eigið fé

Skilgreining á framlagi ríkissjóðs og færsluaðferð leiðir það af sér að höfuðstóll Sjúkratrygginga Íslands sýnir uppsafnaðan rekstrarárangur stofnunarinnar gagnvart fjárlögum og fjárheimildum. Í lok ársins 2009 sýnir höfuðstóll Sjúkratrygginga Íslands ónotaða fjárheimild að fjárhæð 32,8 m.kr. og hafði staðan batnað um 15,9 m.kr. frá árinu á undan. Betri staða eigin fjár skýrist af fluttum fjárheimildum fyrra árs af fjárlagalið 08-399-110, en starfsemi þess fjárlagaliðar var sameinuð Sjúkratryggingum Íslands. Þá er tekjuhalli ársins til lækkunar.

#### Höfuðstóll

Höfuðstóll 1. janúar 2009 .....	16.913.310
Flutt frá fyrra ári af fjárlagalið 399-110 .....	48.550.587
Tekjuafgangur fyrir ríkisframlag .....	( 546.932.143)
Ríkisframlag .....	514.300.000
Höfuðstóll 31. desember 2009 .....	<u>32.831.754</u>



# Sjúkratryggingar

## Ársreikningur

### 2009



## Skýrsla stjórnenda og staðfesting ársreiknings

Fjárlagaliðurinn 08-206, sjúkratryggingar, heyrir undir heilbrigðisráðuneyti. Um sjúkratryggingar gilda lög nr. 112/2008. Sjúkratryggingar Íslands annast greiðslur til þeirra sem öðlast réttindi samkvæmt þessum lögum.

Stjórn, forstjóri og aðalbókari Sjúkratrygginga Íslands staðfesta ársreikning fjárlagaliðarins sjúklingatryggingar fyrir árið 2009 með undirritun sinni.

Reykjavík, 27. júlí 2010.

Benedikt Jóhannesson,  
formaður.

Arna Lára Jónsdóttir.

Þórir Haraldsson.

Steingrímur Ari Arason,  
forstjóri.

Katrin Helga Hallgrímsdóttir.

Magnús Arni Magnússon,  
varaformaður

Elisabet H. Guðmundsdóttir,  
aðalbókari.

# Áritun endurskoðenda

Til stjórnar og heilbrigðisráðuneytis

Við höfum endurskoðað meðfylgjandi ársreikning sjúkratrygginga fyrir árið 2009. Ársreikningurinn hefur að geyma skýrslu stjórnenda, rekstrarreikning, efnahagsreikning, yfirlit um sjóðstreymi, upplýsingar um mikilvægar reikningsskilaaðferðir og aðrar skýringar.

## *Ábyrgð stjórnenda á ársreikningnum*

Stjórnendur eru ábyrgir fyrir gerð og framsetningu ársreikningsins í samræmi við lög um ársreikninga og fjárreiður ríkisins. Samkvæmt því ber þeim að skipuleggja, innleiða og viðhalda innra eftirliti sem varðar gerð og framsetningu ársreiknings þannig að hann sé í meginatriðum án verulegra annmarka. Ábyrgð stjórnenda nær einnig til þess að beitt sé viðeigandi reikningsskilaaðferðum og mati miðað við aðstæður.

## *Ábyrgð endurskoðenda*

Ábyrgð okkar felst í því áliti sem við látum í ljós á ársreikningnum á grundvelli endurskoðunarinnar. Endurskoðað var í samræmi við góða endurskoðunarvenju og ákvæði laga um Ríkisendurskoðun. Samkvæmt því ber okkur að fara eftir settum siðareglum og skipuleggja og haga endurskoðuninni þannig að nægjanleg víska fáiast um að ársreikningurinn sé án verulegra annmarka.

Endurskoðunin felur í sér aðgerðir til að staðfesta fjárhæðir og aðrar upplýsingar í ársreikningnum. Val endurskoðunaraðgerða byggir á faglegu mati endurskoðandans, meðal annars á þeirri áhættu að verulegir annmarkar séu á ársreikningnum. Endurskoðunin felur einnig í sér mat á þeim reikningsskila- og matsaðferðum sem gilda um A-hluta stofnanir og stjórnendur nota við gerð ársreikningsins og framsetningu hans í heild.

Við teljum að við endurskoðunina hafi verið aflað nægjanlegra og viðeigandi gagna til að byggja álit okkar á.

## *Álit*

Það er álit okkar að ársreikningurinn gefi glögga mynd af afkomu sjúkatrygginga á árinu 2009, efnahag 31. desember 2009 og breytingu á handbæru fé á árinu 2009, í samræmi við lög um ársreikninga og fjárreiður ríkisins.

Ríkisendurskoðun, 27. júlí 2010.



Sveinn Arason,  
ríkisendurskoðandi.

## Rekstrarreikningur árið 2009

Gjöld	Skýr.	2009	2008
Læknakostnaður .....	1	6.036.581.760	5.183.205.251
Lyf .....	2	10.743.437.160	9.287.311.821
Lyf með S-merkingu .....	3	4.850.278.797	0
Hjálpartæki og næring .....	4	2.766.126.576	2.324.461.171
Hjúkrun í heimahúsum .....	5	152.452.841	129.271.810
Þjálfun .....	6	2.224.225.449	1.871.730.800
Tannlæknakostnaður .....	7	1.370.272.631	1.380.925.075
Sjúkraflutningar og ferðir innanlands .....	8	345.620.551	334.917.375
Brýn meðferð erlendis .....	9	1.688.679.803	1.176.860.215
Súkrakostnaður vegna veikinda og slysa erlendis .....	10	266.083.908	120.740.885
Sjúkradagpeningar .....	11	180.543.424	202.718.884
Annað .....	12	214.900.123	149.479.091
		<u>30.839.203.023</u>	<u>22.161.622.378</u>
<b>(Tekjuhalli) tekjuafgangur fyrir hreinar fjármunatekjur</b>		( 30.839.203.023)	( 22.161.622.378)
Fjármunatekjur .....	13	1.707.305	3.921.956
<b>(Tekjuhalli) tekjuafgangur fyrir ríkisframlag</b>		( 30.837.495.718)	( 22.157.700.422)
Ríkisframlag .....		<u>28.998.200.000</u>	<u>21.761.500.000</u>
<b>Tekjuafgangur (tekjuhalli) ársins</b>		<u>( 1.839.295.718)</u>	<u>( 396.200.422)</u>



# Efnahagsreikningur 31. desember 2009

Eignir	Skýr.	2009	2008
<b>Veltufjármunir</b>			
Ríkissjóður .....	15	0	5.231.313.005
Framkvæmdasjóður aldraðra .....	14	156.414.871	156.414.871
Viðskiptakröfur .....		21.571.403	109.278.190
Sjúkrakostnaður vegna EES-landa .....		130.595.864	81.019.984
Fyrirframgreiðslur .....		21.334.783	0
		<u>329.916.921</u>	<u>5.578.026.050</u>
<b>Eignir alls</b>		<u>329.916.921</u>	<u>5.578.026.050</u>
 <b>Eigið fé og skuldir</b>			
<b>Eigið fé</b>			
<i>Höfuðstóll:</i>			
Höfuðstóll í ársbyrjun .....		( 396.200.422)	8.855.664
Breyting á fjárheimildum skv. lokafjárlögum .....		396.200.422	( 8.855.664)
Tekjuafgangur (tekjuhalli) ársins .....		( 1.839.295.718)	( 396.200.422)
<b>Höfuðstóll</b> 16		<u>( 1.839.295.718)</u>	<u>( 396.200.422)</u>
<b>Eigið fé</b>		<u>( 1.839.295.718)</u>	<u>( 396.200.422)</u>
 <b>Skuldir</b>			
<b>Skammtímaskuldir</b>			
Ríkissjóður .....	15	598.590.262	0
Yfirdráttarlán .....		155.461.510	0
Sjóðsskuld við aðrar deildir .....		0	4.751.827.753
Staðgreiðsla skatta .....		4.819.292	4.892.514
Ógreiddur kostnaður .....		1.410.341.575	1.217.506.205
<b>Skuldir</b>		<u>2.169.212.639</u>	<u>5.974.226.472</u>
<b>Eigið fé og skuldir alls</b>		<u>329.916.921</u>	<u>5.578.026.050</u>

## Sjóðstreymið árið 2009

	Skýr.	2009	2008
<b>Rekstrarhreyfingar</b>			
<i>Veltufé frá rekstri:</i>			
Tekjuafgangur (tekjuhalli) ársins.....		( 1.839.295.718)	( 396.200.422)
	<b><i>Veltufé frá rekstri</i></b>	<b><u>( 1.839.295.718)</u></b>	<b><u>( 396.200.422)</u></b>
<i>Breytingar á rekstrartengdum eignum og skuldum:</i>			
Skammtímakröfur lækkun/(hækkun).....		16.796.124	( 22.624.784)
Viðskiptaskuldir (lækkun)/hækkun.....		( 4.403.604.095)	3.619.325.206
		<b><u>( 4.386.807.971)</u></b>	<b><u>3.596.700.422</u></b>
	<b>Handbært fé frá rekstri</b>	<b>( 6.226.103.689)</b>	<b>3.200.500.000</b>
<b>Fjármögnunarhreyfingar</b>			
<i>Breyting á stöðu við ríkissjóð</i>			
Framlag ríkissjóðs.....		( 28.998.200.000)	( 21.761.500.000)
Greitt úr ríkissjóði.....		35.224.303.689	18.561.000.000
	<b>Fjármögnunarhreyfingar</b>	<b><u>6.226.103.689</u></b>	<b><u>( 3.200.500.000)</u></b>
<b>Hækkun (lækkun) á handbæru fé.....</b>		<b>0</b>	<b>0</b>
<b>Handbært fé í ársbyrjun.....</b>		<b><u>0</u></b>	<b><u>0</u></b>
<b>Handbært fé í lok ársins</b>		<b><u><u>0</u></u></b>	<b><u><u>0</u></u></b>



# Skýringar

## Reikningsskilaaðferðir

### Grundvöllur reikningsskila

Ársreikningur sjúkratrygginga er gerður í samræmi við lög um fjárreiður ríkisins, nr. 88/1997, lög um ársreikninga, nr. 3/2006 og reglugerð um framsetningu og innihald ársreikninga og samstæðureikninga, nr. 696/1996.

Samkvæmt fjárreiðulögunum eiga A-hluta ríkisstofnanir ekki að eignfæra varanlega rekstrarfjármuni heldur skulu þeir gjaldfærðir á kaupári. Stofnanirnar eiga almennt ekki að taka lán til langs tíma og mega ekki gangast undir skuldbindingar til lengri tíma nema með heimild í fjárlögum.

### Skattar

Fjárlagaliðurinn er undanþeginn álagningu tekjuskatts.

### Skráning gjalda

Gjöld eru almennt bókuð þegar reikningar berast stofnuninni. Í lok ársins eru áfallin gjöld, er tilheyra viðkomandi rekstrarári, færð á rekstrarreikning og sem ógreidd gjöld í árslok.

### Skammtímakröfur

Skammtímakröfur eru færðar á nafnverði að teknu tilliti til áfallinna vaxta þar sem við á.

### Handbært fé

Handbært fé er ekkert, en stofnunin er með yfirdrátt á bankareikningi hjá Seðlabanka Íslands.

### Viðskiptaskuldir

Viðskiptaskuldir eru færðar á nafnverði að teknu tilliti til áfallinna vaxta þar sem við á.

## Bókhald og fjárvarsla

Tryggingastofnun annast bókhalds- og greiðsluþjónustu fyrir sjúkratryggingar.

## Fjárheimildir og rekstur

Fjárlög fyrir árið 2009 gerðu ráð fyrir framlögum til sjúkratrygginga að fjárhæð 28.286,2 m.kr. Í fjárákalogum var fjárheimild lækkuð um 414,0 m.kr. Þá voru millifærðar til fjárlagaliðarins 1.271,1 m.kr. vegna rekstrarbóta og lækkaðar fjárheimildir um 145,1 m.kr. með tilfærslum og sértekjuheimild. Þannig námu heildarframlög ársins samtals 28.998,2 m.kr.

Gjöld, að frádrögnum sértekjum, námu samtals 30.837,5 m.kr. og urðu því 1.839,3 m.kr. umfram fjárheimildir ársins. Sundurliðun er sem hér greinir:

Í þús. kr.	Fjárlög	Fjárheimild	Reikningur	Frávik
Sértekjur .....	0	( 166.000)	( 2.346)	( 163.654)
Laun og launategd gjöld .....	0	0	307	( 307)
Önnur rekstrargjöld .....	3.156.600	3.588.700	4.849.849	( 1.261.149)
Tilfærslur .....	25.129.600	25.575.500	25.989.686	( 414.186)
	<u>28.286.200</u>	<u>28.998.200</u>	<u>30.837.496</u>	<u>( 1.839.296)</u>

Fjárheimildir og rekstur sundurliðað eftir viðfangsefnum fjárlaga í þús.kr. er með eftirgreindum hætti:

	Fjárlög	Fjárheimild	Reikningur	Frávik
111 Lækniskostnaður .....	5.485.000	5.531.000	6.036.582	( 505.582)
115 Lyf .....	10.259.400	10.559.400	10.743.437	( 184.037)
116 Lyf með S-merkingu .....	3.156.600	3.588.700	4.850.279	( 1.261.579)
121 Hjálpartæki og næring .....	3.149.100	3.203.400	2.766.127	437.273
125 Hjúkrun í heimahúsum .....	133.000	133.500	152.453	( 18.953)
131 Þjálfun .....	2.340.100	2.262.700	2.224.225	38.475
135 Tannlækningar .....	1.666.400	1.666.400	1.370.273	296.127
141 Sj.flutn. og ferðir innanlands .....	335.200	335.200	345.621	( 10.421)
145 Brýn meðferð erlendis .....	1.145.400	1.243.300	1.688.680	( 445.380)
151 Sj.kostn. v/veik. og slysa erl. ....	210.000	234.600	266.084	( 31.484)
155 Sjúkradagpeningar .....	243.000	243.000	180.543	62.457
191 Annað .....	163.000	163.000	214.900	( 51.900)
Fjármagnsliðir .....	0	0	( 1.707)	1.707
Sértekjur .....	0	( 166.000)	0	( 166.000)
	<u>28.286.200</u>	<u>28.998.200</u>	<u>30.837.496</u>	<u>( 1.839.296)</u>


**Sundurliðanir**
**1. Lækniskostnaður**

Lækniskostnaður hækkaði um 16,5% á milli ára eða um 853,4 m.kr. í samanburði við 25% hækkun milli ára 2007 og 2008. Kostnaður vegna rannsókna sjúkrastofnana vegna sjálfstætt starfandi lækna hækkaði um 12,4% eða um 32 m.kr. Greiddar voru 197,3 m.kr. til sjúklinga vegna þjónustu bæklunarlækna en þeir gerðu nýjan samning við Sjúkratryggingar Íslands 1. ágúst 2009. Kostnaður vegna erlendra rannsókna er ógreiddur vegna ára 2008 og 2009 og er áætlað fyrir þeim kostnaði á árinu 2009. Kostnaður vegna þjónustu heimilislækna utan heilsugæslu fluttist til Sjúkratrygginga Íslands frá Heilsugæslu höfuðborgarsvæðisins í ársbyrjun 2009.

	2009	2008
Almennir lækna	204.289.887	0
	<u>204.289.887</u>	<u>0</u>
<b>Sérfræðingar:</b>		
Sérfræðingar, klínískir og aðgerðir á sjúkrahúsum	3.385.401.164	2.851.347.272
Sérfræðingar, rannsóknir	593.437.828	544.444.946
Sérfræðingar, röntgen	597.814.779	584.604.539
Sérfræðingar, efniskaup	413.085.459	299.212.895
Erlendar rannsóknir	39.252.854	3.180.708
Endurgreitt til sjúklinga hjartalækna	172.754	38.491.111
Endurgreitt til sjúklinga bæklunarlækna	197.286.710	292.638.715
Tækjagjöld v/ýmissa samninga við sérfræðinga	0	2.000.000
	<u>5.226.451.548</u>	<u>4.615.920.186</u>
<b>Annað:</b>		
Endurgreiðslur til sjúklinga v/afsláttarkorta og ofgr.lækniskostn. ...	308.954.341	305.376.442
Rannsóknir sjúkrastofnana vegna sjálfstætt starfandi lækna	290.585.181	258.567.373
Annað greitt læknum.	5.765.255	3.238.850
Aðrar heilbrigðisstéttir	535.548	102.400
	<u>605.840.325</u>	<u>567.285.065</u>
	<u>6.036.581.760</u>	<u>5.183.205.251</u>



## 2. Lyf

Lyfjakostnaður hækkaði um 15,7% milli ára eða um 1.456,1 m.kr. í samanburði við 31,6% hækkun milli árunna 2007 og 2008. Lyfjakostnaður hækkaði almennt og má rekja það til gengisbreytinga. Á móti koma stórfelldar sparnaðaraðgerðir í tilteknum lyfjaflokkum, einkum í magalyfjum og blóðfitulækkandi lyfjum. Lyfjanotkun jókst um 1,8% frá fyrra ári.

	2009	2008
Meltingarfæra- og efnaskiptalyf .....	1.461.635.763	1.497.609.227
Hjarta- og æðasjúkdómalyf .....	1.353.329.566	1.581.822.890
Tauga- og geðlyf .....	3.960.121.285	3.076.875.389
Önnur lyf .....	3.968.350.546	3.131.004.315
	<u>10.743.437.160</u>	<u>9.287.311.821</u>

## 3. Lyf með S-merkingu

Lyf með S-merkingu eru lyf sem gefin eru á göngudeildum Landspítala og Sjúkrahússins á Akureyri. Fjárveitingar vegna S-merktra lyfja voru fluttar til Sjúkratrygginga Íslands í ársbyrjun 2009.

Landspítali .....	4.582.146.797	0
Sjúkrahúsið á Akureyri .....	268.132.000	0
	<u>4.850.278.797</u>	<u>0</u>

## 4. Hjálpartæki og næring

Hækkun heildarkostnaðar vegna hjálpartækja og næringar nam um 19,0% eða 441,7 m.kr. á milli ára í samanburði við 14,6% hækkun á milli árunna 2007 og 2008. Hjálpartæki hækkuðu um 27,6% frá fyrra ári og næring og sérþæði um 49,0% sem er að verulegu leyti að rekja til gengisbreytinga. Rekstur hjálpartækjamiðstöðvar hækkaði um 13,6%. Fjárveitingar og gjaldfærsla bifreiðastyrkja var flutt til Tryggingastofnunar á árinu 2009.

Hjálpartæki .....	2.211.111.487	1.733.000.595
Næring og sérþæði .....	291.361.999	195.582.588
Rekstur hjálpartækjamiðstöðvar .....	263.653.090	231.995.388
Bifreiðastyrkir .....	0	163.882.600
	<u>2.766.126.576</u>	<u>2.324.461.171</u>



## 5. Hjúkrun í heimahúsum

Kostnaður vegna heimahjúkrunar hækkaði um 23,2 m.kr. eða 17,9% á árinu 2009 í samanburði við 17,3% hækkun milli áranna 2007 og 2008.

	2009	2008
Hjúkrun vegna langvinnra alvarlegra sjúkdóma .....	146.471.966	128.801.810
Aðstaða og samráð á heilbr.stofnunum vegna heimahjúkrunar .....	5.980.875	0
Sérhæfð aðstoð v.fyrirh.heimahjúkrunar vegna lungnasjúkdóma ....	0	470.000
	<u>152.452.841</u>	<u>129.271.810</u>

## 6. Þjálfun

Hækkun kostnaðar vegna þjálfunar var 352,5 m.kr. eða 18,8% á milli ára samanborið við 19,9% hækkun milli áranna 2007 og 2008. Sjúkraþjálfun hækkar um 10,2% frá fyrra ári eða um 167,4 m.kr. Fjárveitingar vegna endurhæfingar jukust um 150 m.kr. frá fyrra ári og hækkaði kostnaður vegna endurhæfingar um 91,6% vegna samninga við fleiri aðila. Kostnaður við iðjuþjálfun hækkar um 35,9% frá fyrra ári en hækkaði um 80,4% milli áranna 2007 og 2008. Talþjálfun hækkar um 14,8% samanborið við 60,5% lækkun milli áranna 2007 og 2008.

Sjúkraþjálfun .....	1.812.638.408	1.645.268.345
Iðjuþjálfun .....	25.287.230	18.608.835
Talþjálfun .....	17.950.584	15.632.840
Endurhæfing .....	366.666.228	191.379.817
Endurgreiðsla á sjúklingahluta þjálfunar .....	1.682.999	840.963
	<u>2.224.225.449</u>	<u>1.871.730.800</u>

## 7. Tannlæknakostnaður

Kostnaður vegna tannlækninga lækkaði um 10,7 m.kr. eða 0,8% á árinu 2009 í samanburði við 8,4% hækkun á milli árána 2007 og 2008. Kostnaður vegna elli- og örorkulífeyrisþega hækkaði um 26,9% frá fyrra ári eða um 16,9 m.kr. Kostnaður vegna barna í umönnunarflokkum 1-3 og andlega þroskahamlaðra á vistheimilum/sambýlum hækkaði um 46,2% eða um 11,2 m.kr. frá fyrra ári. Tannlæknakostnaður greinist þannig:

	2009	2008
<b>Tannlækningar fyrir börn, unglínga, aldraða og öryrkja</b>		
Börn og unglíngar 17 ára og yngri, 60-100% .....	562.842.979	584.453.917
Elli- og örorkulífeyrisþegar á stofnunum, 100% .....	32.064.944	33.831.852
Elli- og örorkulífeyrisþegar með tekjutryggingu, 75% .....	341.289.482	366.139.130
Elli- og örorkulífeyrisþegar án tekjutryggingur, 50% .....	79.797.606	62.887.086
	<u>1.015.995.011</u>	<u>1.047.311.985</u>
<b>Tannlækningar vegna alvarlegra afleiðinga meðfæðdra galla, sjúkdóma og slysa</b>		
Börn umfl. 1-3 og andlega þroskah. á vish./sambýlum 90% .....	35.604.775	24.360.504
Tannréttingar .....	226.331.854	220.354.976
Aðrar tannlækningar en tannréttingar .....	92.340.991	88.897.610
	<u>354.277.620</u>	<u>333.613.090</u>
	<u>1.370.272.631</u>	<u>1.380.925.075</u>

## 8. Sjúkraflutningar og ferðir innanlands

Kostnaður vegna sjúkraflutninga og ferðakostnaðar sjúklinga innanlands hækkaði um 10,7 m.kr. eða 3,2% frá fyrra ári í samanburði við 22,5% hækkun milli árána 2007 og 2008. Ferðakostnaður sjúklinga hækkaði um 7,1% en kostnaður við sjúkraflutninga lækkaði um 10,9%.

Sjúkraflutningar .....	62.105.535	69.673.662
Ferðakostnaður .....	283.091.564	264.247.868
Dvalarkostnaður vegna sjúkrahúsinnlagnar barna .....	423.452	995.845
	<u>345.620.551</u>	<u>334.917.375</u>





## 9. Brýn meðferð erlendis

Fjárlagaliðurinn brýn meðferð erlendis innifelur erlendan og innlendan sjúkrakostnað. Innlendi kostnaðurinn byggir á samningi frá 1. september 2003 við Landspítala um sjúkdómsmeðferðir sem áður voru gerðar erlendis. Kostnaður vegna sjúkdómsmeðferða erlendis hækkaði um 460,6 m.kr. eða 43,4% frá fyrra ári í samanburði við 57,1% hækkun milli áráanna 2007 og 2008. Aukinn kostnaður skýrist einkum af falli íslensku krónunnar gagnvart erlendum gjaldmiðlum auk nokkurra dýrra tilvika. Innlendi kostnaðurinn hækkaði um 44,4% frá fyrra ári eða um 51,2 m.kr.

	2009	2008
<b>Erlendur sjúkrakostnaður:</b>		
Sjúkdómsmeðferð .....	974.006.032	614.812.383
Líffæraflutningar og mergskipti .....	350.653.855	305.479.817
Ferðakostnaður .....	197.299.631	141.092.074
	<u>1.521.959.518</u>	<u>1.061.384.274</u>
<b>Innlendur sjúkrakostnaður:</b>		
Beinmergsígræðsla .....	104.915.923	62.612.690
Nýrnaígræðsla .....	57.313.041	52.863.251
Rafmeðferð vegna krabbameins í lifur .....	4.491.321	0
	<u>166.720.285</u>	<u>115.475.941</u>
	<u>1.688.679.803</u>	<u>1.176.860.215</u>

## 10. Sjúkrakostnaður vegna veikinda og slysa erlendis

Heildarsjúkrakostnaður vegna veikinda og slysa erlendis rúmlega tvöfaldaðist frá fyrra ári eða 145,3 m.kr. í samanburði við 16,4% hækkun á milli áráanna 2007 og 2008. Sjúkrakostnaður vegna EES landa hækkar vegna tilfærslu milli ára 2008 og 2009. Sökum gjaldeyrishafta og veikingar íslensku krónunnar gagnvart evru í árslok 2008 var frestað til ársins 2009 að greiða erlendum móttökustofnunum.

### *Sjúkrakostnaður vegna veikinda og slysa erlendis*

Námsmenn .....	21.780.905	14.787.825
Lífeyrisþegar með tekjutryggingu .....	26.490.162	5.356.409
Aðrir .....	28.708.531	17.772.904
	<u>76.979.598</u>	<u>37.917.138</u>

### *Sjúkrakostnaður vegna alþjóðlegra samninga*

Danmörk .....	17.668.276	25.693.252
Finnland .....	1.089.514	1.918.073
Noregur .....	15.917.924	9.898.973
Svíþjóð .....	20.789.653	12.060.781
Grænland .....	4.400	441.734
Færeyjar .....	495.244	83.212
	<u>55.965.011</u>	<u>50.096.025</u>
EES-lönd .....	133.139.299	32.727.722
	<u>189.104.310</u>	<u>82.823.747</u>
	<u>266.083.908</u>	<u>120.740.885</u>



## 11. Sjúkradagpeningar

Kostnaður vegna sjúkradagpeninga lækkaði um 22,2 m.kr. eða 10,9% á milli ára í samanburði við 6,7% hækkun á milli árunna 2007 og 2008. Sjúkradagpeningar greinast þannig:

	2009	2008
Fullir sjúkradagpeningar .....	153.402.460	170.668.298
Hálfir sjúkradagpeningar .....	25.834.065	30.434.807
Annar kostnaður .....	1.306.899	1.615.779
	<u>180.543.424</u>	<u>202.718.884</u>

## 12. Annað

Kostnaður vegna fæðinga og sængurlegu í heimahúsum lækkaði um 26,9 m.kr. eða 23,3% frá árinu 2008 samanborið við 20,0% hækkun milli árunna 2007 og 2008. Kostnaður vegna húðsjúkdómameðferðar lækkaði um 0,2 m.kr. eða um 0,6% á milli ára. Hækkun á öðrum kostnaði skýrist af gerðum samningi, 26. janúar 2009, um göngudeildarþjónustu vegna áfengis- og fíkniefnameðferðar.

### *Kostnaður vegna fæðingar og sængurlegu í heimahúsum.*

Fæðing í heimahúsum .....	8.406.216	5.495.375
Aðstoð ljósmæðra við sængurkonur í heimahúsum .....	134.136.362	110.112.233
	<u>142.542.578</u>	<u>115.607.608</u>

### *Sérstök húðsjúkdómameðferð*

Húðsjúkdómameðferð, ljósaböð .....	28.365.135	28.529.482
	<u>28.365.135</u>	<u>28.529.482</u>

### *Annar kostnaður*

Endurgreiddur lækni- og lyfjakostnaður .....	1.797.446	2.145.911
Rekstrarkostnaður samlaga .....	0	239.290
Gæðaeftirlit á lyfjaávisunum .....	2.956.800	2.956.800
Áfengis- og fíkniefnameðferð, göngudeildarþjónusta .....	39.999.996	0
Afskriftir .....	( 761.832)	0
	<u>43.992.410</u>	<u>5.342.001</u>
	<u>214.900.123</u>	<u>149.479.091</u>

## 13. Fjármunatekjur og fjármagnsgjöld

Vaxtatekjur og aðrar fjármunatekjur .....	2.346.198	3.921.956
Vaxtagjöld og önnur fjármagnsgjöld .....	( 256.192)	0
Gengismunur og verðbreyting .....	( 382.701)	0
	<u>1.707.305</u>	<u>3.921.956</u>

#### 14. Framkvæmdasjóður aldraðra

Framkvæmdasjóður aldraðra skuldar 156,4 m.kr. frá því í árslok 2006. Fjárvarsla og umsjón sjóðsins fluttist til heilbrigðisráðuneytisins í ársbyrjun 2007 og síðan til félagsmálaráðuneytis árið 2008. Skuld sjóðsins var færð undir fjárlagaliðinn sjúkratryggingar.

#### 15. Staða við ríkissjóð

Í efnahagsreikningi er gerð sérstök grein fyrir greiðslustöðu sjúkratrygginga gagnvart ríkissjóði. Þannig eru greiðslur og framlag færð um viðskiptareikning ríkissjóðs í reikningsskilum fjárlagaliðarins. Í árslok 2009 nam skuld sjúkratrygginga við ríkissjóð 598,6 m.kr. og hafði staðan versnað um 6.226,1 m.kr. á árinu.

Staða 1. janúar 2009 .....	5.627.513.427
Ríkisframlag .....	28.998.200.000
Greiðslur .....	( 28.286.200.000)
Millifærslur .....	( 6.938.103.689)
Staða 31. desember 2009 .....	<u>( 598.590.262)</u>

#### 16. Eigið fé

Skilgreining á framlagi ríkissjóðs og færsluaðferð leiðir það af sér að höfuðstóll sjúkratrygginga sýnir uppsafnaðan tekjuafgang þeirra gagnvart fjárlögum og fjárheimildum. Í lok ársins 2009 sýnir höfuðstóll fjárlagaliðarins að 1.839,3 m.kr. hafa verið notaðar umfram fjárheimildir, sem skýrist af tekjuhalla ársins.

##### *Höfuðstóll*

Höfuðstóll 1. janúar 2009 .....	( 396.200.422)
Fjárheimildir skv. lokafjárlögum 2008 .....	396.200.422
Ríkisframlag .....	28.998.200.000
Tekjuafgangur fyrir ríkisframlag .....	<u>( 30.837.495.718)</u>
Höfuðstóll 31. desember 2009 .....	<u>( 1.839.295.718)</u>

**Fimm ára yfirlit í m.kr. á verðlagi hvers árs:**

	2009	2008	2007	2006	2005
<b>Rekstur</b>					
Gjöld .....	( 30.837)	( 22.158)	( 17.707)	( 16.229)	( 14.970)
Tekjuafgangur	( 30.837)	( 22.158)	( 17.707)	( 16.229)	( 14.970)
Ríkisframlag .....	28.998	21.762	17.703	16.490	15.526
Tekjuafgangur ársins	( 1.839)	( 396)	( 4)	260	556
<b>Efnahagur</b>					
Veltufjármunir .....	330	5.578	2.364	2.494	1.484
Eignir alls	330	5.578	2.364	2.494	1.484
Höfuðstóll .....	( 1.839)	( 396)	9	1.056	795
Skammtímaskuldir .....	2.169	5.974	2.355	1.438	689
Eigið fé og skuldir alls	330	5.578	2.364	2.494	1.484



# Slysatryggingar

## Ársreikningur

### 2009



## Skýrsla stjórnenda og staðfesting ársreiknings

Fjárlagaliðurinn 08-208, slysatryggingar heyrir undir heilbrigðisráðuneyti. Um slysatryggingar gildir IV. kafli laga nr. 100/2007 um almannatryggingar. Sjúkratryggingar Íslands annast greiðslur til þeirra sem öðlast réttindi samkvæmt þessum lögum

Stjórn, forstjóri og aðalbókari Sjúkratrygginga Íslands staðfesta ársreikning fjárlagaliðarins Slysatryggingar fyrir árið 2009 með undirritun sinni.

Reykjavík, 27. júlí 2010.

  
Benedikt Jóhannesson,  
formaður.


  
Arna Lára Jónsdóttir.

  
Þórir Haraldsson.

  
Steingrímur Ari Arason,  
forstjóri.



Katrin Helga Hallgrímsdóttir.

  
Magnús Árni Magnússon,  
varaformaður.

  
Elisabet H. Guðmundsdóttir,  
aðalbókari.

# Áritun endurskoðenda

Til stjórnar og heilbrigðisráðuneytis

Við höfum endurskoðað meðfylgjandi ársreikning fjárlagaliðarins slysaftryggingar fyrir árið 2009. Ársreikningurinn hefur að geyma skýrslu stjórnenda, rekstrarreikning, efnahagsreikning, yfirlit um sjóðstreymi, upplýsingar um mikilvægar reikningsskilaaðferðir og aðrar skýringar.

## *Ábyrgð stjórnenda á ársreikningnum*

Stjórnendur eru ábyrgir fyrir gerð og framsetningu ársreikningsins í samræmi við lög um ársreikninga og fjárreiður ríkisins. Samkvæmt því ber þeim að skipuleggja, innleiða og viðhalda innra eftirliti sem varðar gerð og framsetningu ársreiknings þannig að hann sé í meginatriðum án verulegra annmarka. Ábyrgð stjórnenda nær einnig til þess að beitt sé viðeigandi reikningsskilaaðferðum og mati miðað við aðstæður.

## *Ábyrgð endurskoðenda*

Ábyrgð okkar felst í því álit sem við látum í ljós á ársreikningnum á grundvelli endurskoðunarinnar. Endurskoðað var í samræmi við góða endurskoðunarvenju og ákvæði laga um Ríkisendurskoðun. Samkvæmt því ber okkur að fara eftir settum siðareglum og skipuleggja og haga endurskoðuninni þannig að nægjanleg vissa fáiast um að ársreikningurinn sé án verulegra annmarka.


Endurskoðunin felur í sér aðgerðir til að staðfesta fjárhæðir og aðrar upplýsingar í ársreikningnum. Val endurskoðunaraðgerða byggir á faglegu mati endurskoðandans, meðal annars á þeirri áhættu að verulegir annmarkar séu á ársreikningnum. Endurskoðunin felur einnig í sér mat á þeim reikningsskila- og matsaðferðum sem gilda um A-hluta stofnanir og stjórnendur nota við gerð ársreikningsins og framsetningu hans í heild.

Við teljum að við endurskoðunina hafi verið aflað nægjanlegra og viðeigandi gagna til að byggja álit okkar á.

## *Álit*

Það er álit okkar að ársreikningurinn gefi glögga mynd af afkomu slysaftrygginga á árinu 2009, efnahag 31. desember 2009 og breytingu á handbæru fé á árinu 2009, í samræmi við lög um ársreikninga og fjárreiður ríkisins.

Ríkisendurskoðun, 27. júlí 2010.



Sveinn Arason,  
ríkisendurskoðandi.

## Rekstrarreikningur árið 2009

	Skýr.	2009	2008
<b>Tekjur</b>			
Markaðar tekjur (laun og aflahlutur sjómanna, iðgjöld) .....	1	71.352.199	70.862.491
Sértekjur (heimilistryggingar, iðgjöld) .....		44.478.101	43.560.549
Afskrifuð skuld við Frjálsar slysatryggingar .....		0	7.061.793
		<u>115.830.300</u>	<u>121.484.833</u>
<b>Gjöld</b>			
Bætur vegna lækni- og sjúkrakostnaðar .....	2	190.165.661	170.472.792
Bætur vegna framfærslu .....	3	383.265.599	391.187.842
Launþegar, sjómenn skv. 67 gr. almannatryggingalaga .....	4	35.330.726	41.601.818
		<u>608.761.986</u>	<u>603.262.452</u>
Stjórnunarkostnaður .....	5	97.102.178	88.476.411
Afskriftir iðgjalda .....	6	135.080	641.621
		<u>705.999.244</u>	<u>692.380.484</u>
<b>(Tekjuhalli) tekjuafgangur fyrir ríkisframlag</b>		( 590.168.944)	( 570.895.651)
Ríkisframlag .....		<u>695.900.000</u>	<u>513.900.000</u>
<b>Tekjuafgangur (tekjuhalli) ársins</b>		<u>105.731.056</u>	<u>( 56.995.651)</u>





# Efnahagsreikningur 31. desember 2009

Eignir	Skýr.	2009	2008
<b>Veltufjármunir</b>			
Ríkissjóður .....	7	88.200.566	0
Tollstjóri .....	6	44.021.716	0
Iðgjöld, óinnheimt .....	6	14.119.403	13.213.469
Skammtímakröfur, aðrar .....		1.655.590	1.372.585
Handbært fé .....		0	275.751.661
		<u>147.997.275</u>	<u>290.337.715</u>
<b>Eignir alls</b>		<u>147.997.275</u>	<u>290.337.715</u>
<b>Eigið fé og skuldir</b>			
<b>Eigið fé</b>			
<i>Höfuðstóll:</i>			
Höfuðstóll í ársbyrjun .....		( 56.995.651)	50.766.818
Niðurfelldar fjárheimildir skv. lokafjárlögum .....		56.995.651	( 50.766.818)
Tekjuafgangur (tekjuhalli) ársins .....		105.731.056	( 56.995.651)
<b>Höfuðstóll</b>	<b>8</b>	<u>105.731.056</u>	<u>( 56.995.651)</u>
<b>Eigið fé</b>		<u>105.731.056</u>	<u>( 56.995.651)</u>
<b>Skuldir</b>			
<b>Skammtímaskuldir</b>			
Ríkissjóður .....	7	0	298.803.539
Viðskiptaskuldir .....		42.266.219	48.529.827
<b>Skuldir</b>		<u>42.266.219</u>	<u>347.333.366</u>
<b>Eigið fé og skuldir alls</b>		<u>147.997.275</u>	<u>290.337.715</u>

## Sjóðstreymið árið 2009

	Skýr.	2009	2008
<b>Rekstrarhreyfingar</b>			
<i>Veltufé frá rekstri:</i>			
Tekjuafgangur (tekjuhalli) ársins.....		105.731.056	( 56.995.651)
<b>Veltufé frá rekstri</b>		<u>105.731.056</u>	<u>( 56.995.651)</u>
<i>Breytingar á rekstartengdum eignum og skuldum:</i>			
Skammtímakröfur lækkun/(hækkun).....	(	45.210.655)	888.520
Viðskiptaskuldir (lækkun)/hækkun.....	(	6.263.608)	27.201.826
	(	<u>51.474.263)</u>	<u>28.090.346</u>
<b>Handbært fé frá rekstri</b>		54.256.793	( 28.905.305)
<b>Fjármögnunarhreyfingar</b>			
<i>Breyting á stöðu við ríkissjóð</i>			
Framlag ríkissjóðs.....	(	695.900.000)	( 513.900.000)
Greitt úr ríkissjóði.....		<u>365.891.546</u>	<u>566.048.576</u>
<b>Fjármögnunarhreyfingar</b>	(	<u>330.008.454)</u>	<u>52.148.576</u>
<b>Hækkun (lækkun) á handbæru fé.....</b>	(	275.751.661)	23.243.271
<b>Handbært fé í ársbyrjun.....</b>		<u>275.751.661</u>	<u>252.508.390</u>
<b>Handbært fé í lok ársins</b>		<u><u>0</u></u>	<u><u>275.751.661</u></u>



# Skýringar

## Reikningsskilaaðferðir

### Grundvöllur reikningsskila

Ársreikningur slysatrygginga er gerður í samræmi við lög um fjárreiður ríkisins, nr. 88/1997, lög um ársreikninga nr. 3/2006 og reglugerð um framsetningu og innihald ársreikninga og samstæðureikninga, nr. 696/1996.

Samkvæmt fjárreiðulögunum eiga A-hluta ríkisstofnanir ekki að eignfæra varanlega rekstrarfjármuni heldur skulu þeir gjaldfærðir á kaupári. Stofnanir eiga almennt ekki að taka lán til langs tíma og mega ekki gangast undir skuldbindingar til lengri tíma nema með heimild í fjárlögum.

### Skattar

Fjárlagaliðurinn er undanþeginn álagningu tekjuskatts.

### Skráning tekna

Tekjur slysatrygginga eru bókaðar í þeim mánuði sem þær berast.

### Skráning gjalda

Gjöld eru almennt bókuð þegar reikningar berast stofnuninni. Í lok ársins eru áfallin gjöld, er tilheyra viðkomandi rekstrarári, færð á rekstrarreikning og sem ógreidd gjöld í árslok.

### Skammtímakröfur

Skammtímakröfur eru færðar á nafnverði að teknu tilliti til áfallinna vaxta þar sem við á.

### Handbært fé

Slysatryggingar halda engan sjóð og er með fjárvörslu hjá fjárlagalið 08-206 sjúkratryggingum.

### Viðskiptaskuldir

Viðskiptaskuldir eru færðar á nafnverði að teknu tilliti til áfallinna vaxta þar sem við á.

## Bókhald og fjárvarsla

Tryggingastofnun ríkisins annast bókhalds- og greiðsluþjónustu fyrir slysatryggingar.



## Fjárheimildir og rekstur

Fjárveitingar á fjárlögum til slysatrygginga námu samtals 527,9 m.kr. og þar af voru 66,0 m.kr. til stjórnunarkostnaðar. Til viðbótar voru 168,0 m.kr. veittar í fjárukalögum 2009 sem skiptist á milli réttinda vegna læknis- og sjúkrakostnaðar 58,0 m.kr. og réttinda til framfærslu 110,0 m.kr. Í heild námu fjárheimildir ársins 2009 því 695,9 m.kr.

Rekstrargjöld, að frádragnum sértekjum, námu samtals 590,2 m.kr. og urðu því 105,7 m.kr. innan fjárheimilda ársins. Sundurliðun er sem hér greinir:

Í þús. kr.	Fjárlög	Fjárheimild	Reikningur	Frávik
Ríkistekjur .....	( 50.000)	( 50.000)	( 71.352)	21.352
Sértekjur .....	( 40.000)	( 40.000)	( 44.478)	4.478
Önnur rekstrargjöld .....	66.000	66.000	97.328	( 31.328)
Tilfærslur .....	551.900	719.900	608.671	111.229
	<u>527.900</u>	<u>695.900</u>	<u>590.169</u>	<u>105.731</u>

Rekstrarreikningur sundurliðaður eftir viðfangsefnum í þús.kr.:

	2009	2008
Markaðar tekjur .....	( 71.352)	( 70.862)
Sértekjur .....	( 44.478)	( 50.622)
111 Bætur vegna læknis- og sjúkrakostnaðar .....	190.166	170.473
115 Bætur til framfærslu .....	383.266	391.188
116 Kaup og aflahlutur sjómanna .....	35.331	41.602
121 Stjórnunarkostnaður .....	97.102	88.476
Afskriftir iðgjalda .....	135	642
	<u>590.169</u>	<u>570.896</u>

## Sundurliðanir

### 1. Markaðar tekjur

Makaðar tekjur slysatrygginga voru 71,4 m.kr. Þær hækkuðu um 0,5 m.kr. á milli ára eða um 0,7%. Hér er um að ræða iðgjöld vegna launa og aflahluts sjómanna skv. 67 gr. Almannatryggingalaga og koma til greiðslu samkvæmt skilagreinum frá Fjársýslu ríkisins.

## 2. Bætur vegna læknis- og sjúkrakostnaðar

Bætur vegna læknis- og sjúkrakostnaðar hækkuðu um 19,7 m.kr. frá fyrra ári eða 11,6%. Sundurliðun er eftirfarandi:

	2009	2008
Atvinnurekendur aðrir en bændur .....	5.379.875	4.191.542
Stjórnendur bifreiða .....	5.218.628	4.929.662
Stjórnendur annarra ökutækja .....	3.229.097	3.545.636
Íþróttamenn .....	2.393.359	2.733.156
Launþegar, sjómenn .....	34.198.721	27.048.051
Launþegar, aðrir en sjómenn .....	120.934.202	102.963.095
Heimilistrygging .....	5.944.025	5.711.211
Björgunarmenn .....	167.691	193.031
Nemendur við iðnnám .....	4.600	0
Íþróttamenn í vinnu .....	814.147	227.443
Bændur, makar þeirra og börn .....	7.746.916	4.359.811
Makar atvinnurekenda og börn 13-17 ára .....	567.910	1.125.993
Lausavinna .....	0	11.583.095
Sjúklingatrygging fyrir 1. janúar 2001 .....	2.343.872	1.767.736
Slys erlendis .....	65.328	93.330
Ósjúkratryggðir á Íslandi .....	1.157.290	0
	<u>190.165.661</u>	<u>170.472.792</u>

## 3. Bætur til framfærslu

Bætur til framfærslu lækkuðu um 7,9 m.kr. frá fyrra ári eða 2,0%. Sundurliðun er eftirfarandi:

Atvinnurekendur aðrir en bændur .....	21.187.308	18.891.175
Stjórnendur bifreiða .....	16.029.594	14.009.155
Stjórnendur annarra ökutækja .....	175.764	1.447.364
Íþróttamenn .....	5.268.475	3.737.326
Launþegar, sjómenn .....	59.298.714	73.278.093
Launþegar, aðrir en sjómenn .....	250.248.440	251.744.595
Heimilistrygging .....	7.139.143	7.960.300
Björgunarmenn .....	5.243.270	4.231.455
Íþróttamenn í vinnu .....	1.804.460	1.551.214
Bændur, makar þeirra og börn .....	9.929.822	5.952.995
Makar atvinnurekenda og börn 13-17 ára .....	0	2.388.953
Sjúklingatrygging fyrir 1. janúar 2001 .....	1.827.948	5.995.217
Slys erlendis .....	5.112.661	0
	<u>383.265.599</u>	<u>391.187.842</u>



#### 4. Launþegar, sjómenn

Bætur vegna kaups og aflahlutar sjómanna skv. 67 gr. almannatryggingalaga lækkuðu milli ára um 6,3 m.kr. eða 15,1%. Reiknuð lækkun slysatrygginga í kaupi og aflahlut sjómanna fyrir árið 2009 sem færast yfir á næsta ár var kr. 2.025.722.

	2009	2008
Laun og aflahlutur lögskráðra sjómanna .....	34.888.233	44.194.701
Laun og aflahlutur, viðbót .....	442.493	186.149
	<u>35.330.726</u>	<u>44.380.850</u>
Hlutur slysatrygginga í kaupi og aflahlut .....	0 (	2.779.032)
	<u>35.330.726</u>	<u>41.601.818</u>

#### 5. Stjórnunarkostnaður

Stjórnunarkostnaður var 97,1 m.kr. árið 2009 og er kostnaðarhlutdeild slysatrygginga í rekstri Sjúkratrygginga Íslands. Hækkun frá fyrra ári nam 8,6 m.kr. eða 9,7%.

#### 6. Iðgjöld, staða

Iðgjöld heimilstrygginga er valkvæð trygging sem einstaklingar ákveða að taka við útfyllingu skattframtals. Álagning er ákvörðuð í álagningavinnslu skattyfirvalda. Iðgjöld slysatrygginga sjómanna er hluti af álögðu tryggingagjaldi. Álagning er ákvörðuð af skattyfirvöldum. Afskriftir voru kr. 226.037 árið 2009 fyrir báðar tryggingarnar og eru þær ákveðnar af sýslumönnum og tollstjóranum í Reykjavík. Innheimt iðgjöld heimilstrygginga, kr. 44.021.716 vegna ársins 2009 voru greidd til Sjúkratrygginga Íslands í ársbyrjun 2010.

	Iðgjöld heimilstrygg.	Iðgjöld sjómenn	Iðgjöld samtals 2009	Iðgjöld samtals 2008
Staða 1/1 .....	2.460.242	10.753.227	13.213.469	15.367.379
Álagning .....	44.478.101	71.352.199	115.830.300	71.339.135
Innheimt .....	(44.021.716)	(70.676.613)	( 114.698.329)	( 72.851.424)
Afskrifað .....	( 90.957)	( 135.080)	( 226.037)	( 641.621)
	<u>2.825.670</u>	<u>11.293.733</u>	<u>14.119.403</u>	<u>13.213.469</u>



## 7. Staða við ríkissjóð

Í efnahagsreikningi er gerð sérstök grein fyrir greiðslustöðu slysatrygginga gagnvart ríkissjóði. Þannig eru greiðslur og framlag færð um viðskiptareikning ríkissjóðs í reikningsskilum fjárlagaliðarins. Í árslok 2009 nam inneign slysatrygginga hjá ríkissjóði 88,2 m.kr. og hafði staðan batnað um 387,0 m.kr. á árinu.

Staða 1. janúar 2009 .....	( 298.803.539)
Lokafjárlög 2008 .....	56.995.651
Ríkisframlag .....	695.900.000
Markaðar tekjur, innheimtar af ríkissjóði .....	70.676.613
Greiðslur .....	( 577.900.000)
Millifærslur .....	141.331.841
Staða 31. desember 2009 .....	<u>88.200.566</u>

## 8. Eigið fé

Skilgreining á framlagi ríkissjóðs og færsluaðferð leiðir það af sér að höfuðstóll slysatrygginga sýnir uppsafnaðan tekjuafgang fjárlagaliðarins gagnvart fjárlögum og fjárheimildum. Í lok ársins 2009 sýnir höfuðstóll fjárlagaliðarins ónotaða fjárheimild að fjárhæð 105,7 m.kr. sem skýrist af tekjuafgangi ársins.

### *Höfuðstóll*

Höfuðstóll 1. janúar 2009 .....	( 56.995.651)
Lokafjárlög 2008 .....	56.995.651
Ríkisframlag .....	695.900.000
Tekjuafgangur fyrir ríkisframlag .....	( 590.168.944)
Höfuðstóll 31. desember 2009 .....	<u>105.731.056</u>



## Fimm ára yfirlit í m.kr. á verðlagi hvers árs:

	2009	2008	2007	2006	2005
<b>Rekstur</b>					
Tekjur .....	116	121	93	191	200
Gjöld .....	( 706)	( 692)	( 586)	( 613)	( 671)
Tekjuafgangur	( 590)	( 571)	( 493)	( 422)	( 472)
Ríkisframlag .....	696	514	544	518	473
Tekjuafgangur ársins	<u>106</u>	<u>( 57)</u>	<u>51</u>	<u>96</u>	<u>1</u>
<b>Efnahagur</b>					
Veltufjármunir .....	148	290	268	166	79
Eignir alls	<u>148</u>	<u>290</u>	<u>268</u>	<u>166</u>	<u>79</u>
Höfuðstóll .....	106	( 57)	51	159	63
Skammtímaskuldir .....	42	347	217	7	15
Eigið fé og skuldir alls	<u>148</u>	<u>290</u>	<u>268</u>	<u>166</u>	<u>79</u>





# Sjúklingatrygging

## Ársreikningur

### 2009



## Skýrsla stjórnenda og staðfesting ársreiknings

Fjárlagaliðurinn 08-209, sjúklingatrygging, heyrir undir heilbrigðisráðuneyti. Um sjúklingatryggingu gilda lög nr. 111/2000 og lög nr. 50/1993 um skaðabætur. Sjúkratryggingar Íslands annast greiðslur til þeirra sem öðlast réttindi samkvæmt þessum lögum.

Stjórn, forstjóri og aðalbókari Sjúkratrygginga Íslands staðfesta ársreikning fjárlagaliðarins sjúklingatrygging fyrir árið 2009 með undirritun sinni.

Reykjavík, 27. júlí 2010.

Benedikt Jóhannesson,  
formaður.

Arna Lára Jónsdóttir.

Katrin Helga Hallgrímsdóttir.

Þórir Haraldsson.

Magnús Ární Magnússon,  
varaformaður.

Steingrímur Ari Arason,  
forstjóri.

Elisabet H. Guðmundsdóttir,  
aðalbókari.

# Áritun endurskoðenda

Til stjórnar og heilbrigðisráðuneytis

Við höfum endurskoðað meðfylgjandi ársreikning fjárlagaliðarins sjúklingatrygging fyrir árið 2009. Ársreikningurinn hefur að geyma skýrslu stjórnenda, rekstrarreikning, efnahagsreikning, yfirlit um sjóðstreymi, upplýsingar um mikilvægar reikningsskilaaðferðir og aðrar skýringar.

## *Ábyrgð stjórnenda á ársreikningnum*

Stjórnendur eru ábyrgir fyrir gerð og framsetningu ársreikningsins í samræmi við lög um ársreikninga og fjárreiður ríkisins. Samkvæmt því ber þeim að skipuleggja, innleiða og viðhalda innra eftirliti sem varðar gerð og framsetningu ársreiknings þannig að hann sé í meginatriðum án verulegra annmarka. Ábyrgð stjórnenda nær einnig til þess að beitt sé viðeigandi reikningsskilaaðferðum og mati miðað við aðstæður.

## *Ábyrgð endurskoðenda*

Ábyrgð okkar felst í því áliti sem við látum í ljós á ársreikningnum á grundvelli endurskoðunarinnar. Endurskoðað var í samræmi við góða endurskoðunarvenju og ákvæði laga um Ríkisendurskoðun. Samkvæmt því ber okkur að fara eftir settum siðareglum og skipuleggja og haga endurskoðuninni þannig að nægjanleg víska fáiast um að ársreikningurinn sé án verulegra annmarka.

Endurskoðunin felur í sér aðgerðir til að staðfesta fjárhæðir og aðrar upplýsingar í ársreikningnum. Val endurskoðunaraðgerða byggir á faglegu mati endurskoðandans, meðal annars á þeirri áhættu að verulegir annmarkar séu á ársreikningnum. Endurskoðunin felur einnig í sér mat á þeim reikningsskila- og matsaðferðum sem gilda um A-hluta stofnanir og stjórnendur nota við gerð ársreikningsins og framsetningu hans í heild.

Við teljum að við endurskoðunina hafi verið aflað nægjanlegra og viðeigandi gagna til að byggja álit okkar á.

## *Álit*

Það er álit okkar að ársreikningurinn gefi glögga mynd af afkomu fjárlagaliðarins á árinu 2009, efnahag 31. desember 2009 og breytingu á handbæru fé á árinu 2009, í samræmi við lög um ársreikninga og fjárreiður ríkisins.

Ríkisendurskoðun, 27. júlí 2010.



Sveinn Arason,  
ríkisendurskoðandi.

## Rekstrarreikningur árið 2009

	Skýr.	2009	2008
<b>Gjöld</b>			
Sjúkrakostnaður .....	1	318.271	921.490
Tímabundið tjón .....	2	16.075.027	17.049.981
Varanlegt tjón .....	3	73.878.486	63.681.711
Sérfræðipjónusta lækna .....	4 (	5.078.325)	7.949.800
Málskostnaður .....		0	1.509.399
Vaxtagjöld vegna réttinda .....	5	12.230.340	11.879.826
		<u>97.423.799</u>	<u>102.992.207</u>
<b>(Tekjuhalli) tekjuafgangur fyrir ríkisframlag</b>		( 97.423.799)	( 102.992.207)
Ríkisframlag .....		<u>120.100.000</u>	<u>190.100.000</u>
<b>Tekjuafgangur (tekjuhalli) ársins</b>		<u><u>22.676.201</u></u>	<u><u>87.107.793</u></u>



# Efnahagsreikningur 31. desember 2009

Eignir	Skýr.	2009	2008	
<b>Veltufjármunir</b>				
Ríkissjóður .....	6	48.149.879	0	
Viðskiptakröfur .....		5.000	111.982	
Handbært fé .....		0	199.526.228	
		<u>48.154.879</u>	<u>199.638.210</u>	
<b>Eignir alls</b>		<u><u>48.154.879</u></u>	<u><u>199.638.210</u></u>	
<b>Eigið fé og skuldir</b>				
<b>Eigið fé</b>				
<i>Höfuðstóll:</i>				
Höfuðstóll í ársbyrjun .....		87.107.793	110.787.412	
Niðurfelldar fjárheimildir skv. lokafjárlögum .....	(	87.107.793)	(	110.787.412)
Tekjuafgangur (tekjuhalli) ársins .....		22.676.201	87.107.793	
<b>Höfuðstóll</b>	<b>7</b>	<u>22.676.201</u>	<u>87.107.793</u>	
<b>Eigið fé</b>		<u>22.676.201</u>	<u>87.107.793</u>	
<b>Skuldir</b>				
<b>Skammtímaskuldir</b>				
Ríkissjóður .....	6	0	111.237.688	
Viðskiptaskuldir .....		25.478.678	1.292.729	
<b>Skuldir</b>		<u>25.478.678</u>	<u>112.530.417</u>	
<b>Eigið fé og skuldir alls</b>		<u><u>48.154.879</u></u>	<u><u>199.638.210</u></u>	

## Sjóðstreymi árið 2009

	Skýr.	2009	2008
<b>Rekstrarhreyfingar</b>			
<i>Veltufé frá rekstri:</i>			
Tekjuafgangur (tekjuhalli) ársins.....		22.676.201	87.107.793
<b>Veltufé frá rekstri</b>		<u>22.676.201</u>	<u>87.107.793</u>
<i>Breytingar á rekstartengdum eignum og skuldum:</i>			
Skammtímakröfur lækkun/(hækkun).....		106.982	( 111.982)
Viðskiptaskuldir (lækkun)/hækkun.....		24.185.949	( 983.342)
		<u>24.292.931</u>	<u>( 1.095.324)</u>
<b>Handbært fé frá rekstri</b>		46.969.132	86.012.469
<b>Fjármögnunarhreyfingar</b>			
<i>Breyting á stöðu við ríkissjóð</i>			
Framlag ríkissjóðs.....		( 120.100.000)	( 190.100.000)
Greitt úr ríkissjóði.....		<u>( 126.395.360)</u>	<u>190.100.000</u>
<b>Fjármögnunarhreyfingar</b>		<u>( 246.495.360)</u>	<u>0</u>
<b>Hækkun (lækkun) á handbæru fé.....</b>		( 199.526.228)	86.012.469
<b>Handbært fé í ársbyrjun.....</b>		<u>199.526.228</u>	<u>113.513.759</u>
<b>Handbært fé í lok ársins</b>		<u><u>0</u></u>	<u><u>199.526.228</u></u>

# Skýringar

## Reikningsskilaaðferðir

### Grundvöllur reikningsskila

Ársreikningur sjúklingatryggingar er gerður í samræmi við lög um fjárreiður ríkisins, nr. 88/1997, lög um ársreikninga, nr. 3/2006 og reglugerð um framsetningu og innihald ársreikninga og samstæðureikninga, nr. 696/1996.

Samkvæmt fjárreiðulögunum eiga A-hluta ríkisstofnanir ekki að eignfæra varanlega rekstrarfjármuni heldur skulu þeir gjaldfærðir á kaupári. Stofnanirnar eiga almennt ekki að taka lán til langs tíma og mega ekki gangast undir skuldbindingar til lengri tíma nema með heimild í fjárlögum.

### Skattar

Fjárlagaliðurinn er undanþeginn álagningu tekjuskatts.

### Skráning gjalda

Gjöld eru almennt bókuð þegar reikningar berast stofnuninni. Í lok ársins eru áfallin og áætluð gjöld, er tilheyra viðkomandi rekstrarári, færð á rekstarreikning og sem ógreidd gjöld í árslok.

### Skammtímakröfur

Skammtímakröfur eru færðar á nafnverði að teknu tilliti til áfallinna vaxta þar sem við á.

### Handbært fé

Sjúklingatrygging heldur engan sjóð og er með fjárvörslu hjá fjárlagalið 08-206 sjúkratryggingum.

### Skammtímaskuldir

Skammtímaskuldir eru færðar á nafnverði að teknu tilliti til áfallinna vaxta þar sem við á.

## Bókhald og fjárvarsla

Tryggingastofnun ríkisins annast bókhalds- og greiðsluþjónustu fyrir sjúklingatryggingu.

## Fjárheimildir og rekstur

Fjárlög fyrir árið 2009 gerðu ráð fyrir fjárveitingum til sjúklingatryggingar samtals að fjárhæð 120,1 m.kr.

Heildargjöld námu samtals 97,4 m.kr. og urðu því 22,7 m.kr. innan fjárheimilda ársins. Sundurliðun er sem hér greinir:

Í þús. kr.	Fjárlög	Fjárheimild	Reikningur	Frávik
Önnur rekstrargjöld .....	0	0	12.230	( 12.230)
Tilfærslur .....	120.100	120.100	85.193	34.907
	<u>120.100</u>	<u>120.100</u>	<u>97.424</u>	<u>22.676</u>

## Sundurliðanir

### 1. Sjúkrakostnaður

Sjúkrakostnaðar lækkar um 0,6 m.kr. eða um 65,5% milli ára þar sem lækniskostnaður lækkar. En það stafar af óvenju háu tjóni árið 2008.

	2009	2008
Lyf og umbúðir .....	17.538	4.692
Ferðakostnaður .....	48.300	12.000
Læknishjálp .....	553	691.111
Sjúkraþjálfun .....	0	14.230
Annar sjúkrakostnaður .....	251.880	199.457
	<u>318.271</u>	<u>921.490</u>

### 2. Tímabundið tjón

Kostnaður vegna tímabundins tjóns lækkaði um 1,0 m.kr. eða um 5,7% milli ára samanborið við 14,5% hækkun milli árána 2007 og 2008. Tímabundið atvinnutjón lækkaði um 64,2% sem skýrist af því að á árinu 2008 fengu 12 einstaklingar greiddar bætur, en aðeins einn árið 2009. Áætlun um kostnað tímabundins atvinnutjóns vegna ólokinna mála í árslok var 1,8 m.kr. Þjáningabætur hækkuðu um 46,7% eða um 4,2 m.kr. frá fyrra ári. Á árinu 2009 fengu 11 einstaklingar greiddar þjáningabætur. Áætlun kostnaðar þjáningabóta í lok árs var 2,3 m.kr. vegna ólokinna mála. Tímabundið tjón greinist þannig:

Tímabundið atvinnutjón .....	2.884.088	8.057.371
Þjáningabætur .....	13.190.939	8.992.610
	<u>16.075.027</u>	<u>17.049.981</u>



### 3. Varanlegt tjón

Kostnaður vegna varanlegs tjóns hækkaði um 10,2 m.kr. milli ára eða um 16,0% í samanburði við 22,5% hækkun milli árunna 2007 og 2008. Árið 2009 fengu 11 einstaklingar greiddar miskabætur. Að auki var áætlaður kostnaður, 7,2 m.kr. vegna ólokinna mála um áramót. Örorkubætur hækkuðu um 14,3% eða 4,4 m.kr. frá fyrra ári í samanburði við 31,8% hækkun milli árunna 2007 og 2008. Árið 2009 fengu 9 einstaklingar greidda örorku og áætlaður kostnaður vegna örorku í lok árs var 11,6 m.kr.

	2009	2008
Miski.....	31.956.963	32.863.583
Örorka.....	35.236.342	30.818.128
Bætur til maka .....	6.685.181	0
	<u>73.878.486</u>	<u>63.681.711</u>

### 4. Sérfræðiþjónusta lækna

Sérfræðiþjónusta lækna var neikvæð um 5,1 m.kr. sem skýrist af leiðréttingu vegna ársins 2008.

Sérfræðiþjónusta lækna.....	1.524.675	1.346.800
Leiðrétting vegna 2008 .....	( 6.603.000)	6.603.000
	<u>( 5.078.325)</u>	<u>7.949.800</u>

### 5. Vaxtagjöld vegna réttinda

Vaxtagjöld vegna réttinda námu 12,2 m.kr. á árinu 2009 og hækkuðu um 0,4 m.kr. eða um 3,0%. Samkvæmt 16. gr. skaðabótalaga nr. 50/1993, bera bætur fyrir þjóningur, varanlegan miska, tímabundið atvinnutjón og missi framfaranda vexti frá því að tjón varð. Bætur fyrir varanlega örorku bera vexti frá upphafsdegi metinnar örorku. Þessi vaxtagjöld eru því hluti af réttindum þeirra sem fá greitt úr sjúklingatryggingu.



## 6. Staða við ríkissjóð

Í efnahagsreikningi er gerð sérstök grein fyrir greiðslustöðu sjúklingatryggingar gagnvart ríkissjóði. Þannig er skuld eða inneign færð um viðskiptareikning ríkissjóðs í reikningsskilum fjárlagaliðarins. Í árslok 2009 nam inneign sjúklingatryggingar hjá ríkissjóði 48,1 m.kr. og hefur staðan batnað um 246,5 m.kr. frá fyrra ári:

Staða 1. janúar 2009 .....	( 198.345.481)
Ríkisframlag .....	120.100.000
Greiðslur .....	( 120.100.000)
Millifærslur .....	246.495.360
Staða 31. desember 2009 .....	<u>48.149.879</u>

## 7. Eigið fé

Skilgreining á framlagi ríkissjóðs og færsluaðferð leiðir það af sér að höfuðstóll sjúklingatryggingar sýnir uppsafnaðan tekjuafgang fjárlagaliðarins gagnvart fjárlögum og fjárheimildum. Í lok ársins 2009 sýnir höfuðstóll fjárlagaliðarins ónotaða fjárheimild að fjárhæð 22,7 m.kr. sem skýrist af tekjuafgangi ársins:

### Höfuðstóll

Höfuðstóll 1. janúar 2009 .....	87.107.793
Niðurfelldar fjárheimildir skv. lokafjárlögum 2008 .....	( 87.107.793)
Ríkisframlag .....	120.100.000
Tekjuafgangur fyrir ríkisframlag .....	( 97.423.799)
Höfuðstóll 31. desember 2009 .....	<u>22.676.201</u>

## Fimm ára yfirlit í m.kr. á verðlagi hvers árs:

	2009	2008	2007	2006	2005
<b>Rekstur</b>					
Gjöld .....	( 97)	( 103)	(79)	(68)	(74)
Tekjuafgangur/(-halli) .....	( 97)	( 103)	(79)	(68)	(74)
Ríkisframlag .....	120	190	190	90	58
Tekjuafgangur ársins .....	<u>23</u>	<u>87</u>	<u>111</u>	<u>22</u>	<u>(16)</u>
<b>Efnahagur</b>					
Veltufjármunir .....	48	200	114	99	99
Eignir alls .....	<u>48</u>	<u>200</u>	<u>114</u>	<u>99</u>	<u>99</u>
Höfuðstóll .....	23	87	111	99	78
Skammtímaskuldir .....	25	113	3	0	21
Eigið fé og skuldir alls .....	<u>48</u>	<u>200</u>	<u>114</u>	<u>99</u>	<u>99</u>





SJÚKRATRYGGINGAR ÍSLANDS  
LAUGAVEGI 114-118  
150 REYKJAVÍK  
WWW.SJUKRA.IS

**Sjúkratryggingar  
Íslands**

