

# RÍKISREIKNINGUR 2016

HEILDARYFIRLIT

**fjs** Fjársýsla  
ríkisins



FJÁRMÁLA- OG  
EFNAHAGSRÁÐUNEYTI



RÍKISREIKNINGUR  
2016



HEILDARYFIRLIT

#### **Merking tákna**

- núll, þ.e. ekkert
- O talan er minni en helmingur þeirrar einingar sem notuð er
- . tala á ekki að koma eðli málsins samkvæmt
- ... niðurstaða ekki marktæk
- , komma aðskilur heila tölu og aukastafi

#### **Stytting fjárhæða**

Samtala undirliða þarf ekki að koma heim við heildartölu vegna styttingar talna. Fjárhæðir eru stytta vélrænt. Heildarsamtölur eru stytta sérstaklega.

ISSN 2251-5119

Útlit: Hið Opinbera!



141 776 Umbrot og prentvinnsla: Oddi umhverfisvottuð prentsmiðja

# EFNISYFIRLIT

	Bls.
<b>Inngangsorð fjármála- og efnahagsráðherra</b>	<b>5</b>
<b>Uppgjör og afkoma ríkissjóðs 2016</b>	<b>7</b>
<b>Áritun fjármála- og efnahagsráðherra og fjársýslustjóra</b>	<b>17</b>
<b>Áritun ríkisendurskoðanda</b>	<b>19</b>
<b>Yfirlitsreikningur A-hluta ríkissjóðs</b>	<b>21</b>
Rekstrarreikningur	22
Efnahagsreikningur	23
Sjóðstreymi	24
<b>Skýringar með reikningi A-hluta ríkissjóðs</b>	<b>25</b>
1. Ríkisreikningur og reikningskilareglur ríkisaðila	27
2. Tekjujöfnuður og lánsfjárbörf A-hluta ríkissjóðs	30
3. Tekjur A-hluta ríkissjóðs	31
4. Skattar á tekjur og hagnað, einstaklingar	34
5. Skattar á tekjur og hagnað, lögaðilar	35
6. Skattur á fjármagnstekjur	36
7. Skattar á launagreiðslur og vinnuafli	37
8. Eignarskattar	38
9. Virðisaukaskattur	39
10. Vörugjöld	40
11. Sértekir þjónustuskattar	42
12. Neyslu- og leyfisskattar	42
13. Skattar á alþjóðaverslun og viðskipti	43
14. Aðrir skattar	44
15. Tryggingagjöld	45
16. Fjárframlög	46
17. Vaxtatekjur	47
18. Arðgreiðslur	48
19. Ýmsar eignatekjur	49
20. Neyslu- og leyfisgjöld	50
21. Sektir og skaðabætur	51
22. Ýmsar tekjur	52
23. Sala efnislegra eigna	53
24. Tekjur af peningalegum eignum	53
25. Gjöld A-hluta ríkissjóðs	54
26. Gjöld æðstu stjórnar ríkisins	59
27. Gjöld forsætisráðuneytis	60
28. Gjöld mennta- og menningarmálaráðuneytis	61
29. Gjöld utanríkisráðuneytis	62
30. Gjöld atvinnuvega- og nýsköpunarráðuneytis	63
31. Gjöld innanríkisráðuneytis	64
32. Gjöld velferðarráðuneytis	66
33. Gjöld fjármála- og efnahagsráðuneytis	69

	Bls.
34. Gjöld umhverfis- og auðlindaráðuneytis	72
35. Fjármagnskostnaður	73
36. Hlutabréf og eignarhlutir í fyrirtækjum	74
37. Erlent stofnfé	77
38. Veitt löng lán	78
39. Vöru- og efnisbirgðir	79
40. Óinnheimtar ríkistekjur	80
41. Veitt stutt lán og aðrar skammtímakröfur	81
42. Handbært fé, nettó	82
43. Eigið fé	83
44. Lífeyrisskuldbindingar	86
45. Tekin löng lán	89
46. Krafa á ríkistekjur	91
47. Ógreidd gjöld (án vaxta)	92
48. Áfallnir ógjaldfallnir vextir, skammtímaskuldir	93
49. Tekin stutt lán	93
50. Aðrar skammtímaskuldir	94
51. Stöðugleikaeignir	95

<b>Séryfirlit A-hluta ríkissjóðs</b>	<b>97</b>
1. Tekjur ríkissjóðs – sundurliðun	99
2. Gjöld ráðuneyta og stofnana	104
3. Útkoma ráðuneyta og stofnana gagnvart fjárheimildum	114
4. Tekjur ráðuneyta og stofnana	124
5. Heildarfjárheimildir ársins hjá ráðuneytum og stofnunum	130
6. Millifærslur fjárheimilda innan A-hluta	138
7. Skattastyrkir eftir skatttegundum	145
8. Skattastyrkir eftir málaflokkum	146
9. Markaðar tekjur réttthafa	147
10. Sala efnislegra eigna	150
11. Veitt og tekin lán A-hluta	151
12. Ríkisbréf, verðtryggð.	153
13. Ríkisbréf, óverðtryggð í árslok 2015 og 2016.	154
14. Lánaendurgreiðslur út lánstímann	155
15. Upplýsingar úr eignaská ríkisins	156
16. Skuldbindandi langtímasamningar	157

<b>Lykiltölur úr ársreikningum ríkisaðila utan A-hluta</b>	<b>169</b>
Ríkisaðilar utan A-hluta ríkissjóðs	170
B-HLUTI. Ríkisfyrirtæki	171
C-HLUTI. Lánastofnanir ríkisins	172
D-HLUTI. Fjármálastofnanir ríkisins	173
E-HLUTI. Hlutafélög og sameignarfélög að hálfu eða meira í eigu ríkissjóðs	174



## INNGANGSORÐ FJÁRMÁLA- OG EFNAHAGSRÁÐHERRA

Stöðugleiki í efnahagsumhverfinu og öflugur hagvöxtur hafa á undanförunum misserum stutt við kaupmáttaraukningu almennings og bætt afkomu ríkissjóðs. Einstaklingar, fyrirtæki og sveitarfélög hafa markvisst lækkað skuldabyrði sína allt frá hruni. Eðlilegt og ábyrgt er að nýta góðæri undanfarinna ára með afgangi á rekstri ríkissjóðs og niðurgreiðslu skulda. Með þessu móti spyrnir hið opinbera við þenslu og ofhitnun hagkerfisins á sama tíma og svigrúm er nýtt til uppbyggingar innviða og styrkingar á velferðarkerfinu.

Í nýsamþykktri fjármálastefnu er kveðið á um áframhaldandi niðurgreiðslu skulda og lækkaðri vaxtabyrði ríkissjóðs. Þannig skapast svigrúm til að takast á við ýmis aðkallandi verkefni og skuldbindingar sem skilar samfélaginu miklum ábata þegar fram í sækir.

Helstu niðurstöður ríkisreiknings fyrir 2016 eru að tekjujöfnuður ársins var jákvæður um 294,6 ma.kr. samanborið við jákvæðan 20,0 ma.kr. tekjujöfnuð árið 2015. Tekjuafgangur árið 2016 skýrist fyrst og fremst af stöðugleikaframlögum samkvæmt samningum við slitabú fallinna fjármála fyrirtækja, sem skiluðu nettó tekjum uppá 414,6 ma.kr. Gjöld voru talsvert umfram heimildir fjárlaga, en í fjárukalögum voru stórhækkuð framlög vegna lífeyrisskuldbindinga vegna uppgjörs á skuldbindingum vegna A-deildar LSR. Mikilvægur áfangi í átt að samræmdum lífeyrisréttindum allra landsmanna náðist með samþykkt laga nr. 127 29. desember 2016 um breytingu á lögum nr. 1 1997 um lífeyrissjóð starfsmanna ríkisins. Ávinnsla lífeyrisréttinda breytist úr jafnri ávinnslu í aldurstengda ávinnslu og lífeyristökualdurinn er hækkaður úr 65 árum í 67 og bakábyrgð ríkisins með loforði um aukin iðgjaldaframlög hverfur. Lögin kveða á um að tryggja réttindi eldri sjóðfélaga, en breytt fyrirkomulag gildir gagnvart starfsmönnum sem hefja störf eftir 1. júní 2017.

Frumjöfnuður ríkissjóðs var jákvæður um 14,5% af vergri landsframléiðslu (VLF) á árinu 2016 á móti 3,8% árið 2015. Án stöðugleikaframlaga var frumjöfnuðurinn neikvæður um 2,7% af VLF. Á árinu 2016 var ríkissjóður með hreinan lánsfjárafgang sem nam um 3,9% af VLF, samanborið við 1,9% lánsfjárafgang árið áður. Þetta var betri niðurstaða en gert hafði verið ráð fyrir. Í fjárlögum var hreinn lánsfjárafgangur áætlaður 2,6% af VLF en með breytingu í fjárukalögum var áætluð hrein lánsfjárförf uppi á 2,7% af landsframléiðslu.

Áfram þarf að tryggja ábyrga og framsækna meðferð fjármuna ríkisins. Fjármálastefna og fjármálaáætlun eiga að byggja undir jafnvægi í efnahagslífi og stöðugleika fyrir fyrirtæki og heimili sem og hið opinbera. Þannig skapast svigrúm til umbóta og úrbóta í þjónustu fyrir almenning og styrkari stoðum er skotið undir efnahagsbatann og batnandi lífsskjör.







# UPPGJÖR OG AFKOMA RÍKISSJÓÐS 2016

Ríkisreikningur er settur fram í samræmi við lög nr. 88/1997 um fjárreiður ríkisins. Í ríkisreikningi hverju sinni skal birta upplýsingar úr ársreikningum allra ríkisaðila. Ný lög um opinber fjármál nr. 123/2015 tóku gildi í ársbyrjun 2016 en í bráðabirgðaákvæði I í lögunum er áhrifum þeirra á uppgjör ríkisreiknings frestað til ársins 2017 og gilda því ákvæði fjárreiðulaganna um uppgjör ríkisreiknings til og með ársins 2016. Ríkisreikningurinn er því gerður samkvæmt þeim reikningsskilareglum sem gilt hafa undanfarin ár.

Reikningurinn fyrir árið 2016 er settur fram í tveimur hlutum.

- Ríkisreikningur 2016 – Heildaryfirlit* þar sem sýnd er afkoma allra ríkisaðila. Þar kemur fram vísir að samstæðureikningi fyrir A-hluta ríkissjóðs í heild og samanburður á útkomu við fjárheimildir hjá einstökum liðum. Innbyrðis viðskiptum milli sviða og deilda innan stofnunar er eytt út en ekki á milli aðila innan A-hluta. Jafnframt eru í ríkisreikningi sýndar lykiltölur úr ársreikningum annarra ríkisaðila, þ.e. ríkisfyrirtækja í B-hluta, lánastofnana í C-hluta, fjármálastofnana í D-hluta og hlutafélaga og sameignarfélaga í E-hluta.
- Ríkisreikningur 2016 – Ársreikningar ríkisaðila* sýnir reikninga einstakra A-hluta aðila og helstu niðurstöður úr ársreikningum annarra ríkisaðila.

## Afkoma ríkissjóðs

Rekstrarniðurstaða ársins 2016 litast nokkuð af stöðugleika-framlögum slitabúa föllnu bankanna sem tekjufærð eru á árinu. Þá hefur áframhaldandi hagvöxtur og mikil umsvif í efnahagslífinu veruleg áhrif á tekjur ríkissjóðs en hagvöxtur ársins 2016 nam 7,2% en stöðugur vöxtur er búinn að vera í landsframléiðslu frá árinu 2011. Verðbólga hefur verið lág og undir verðbólguþröngum Seðlabankans á sama tíma og krónan hefur styrkst verulega gagnvart öðrum gjaldmiðlum.

Hér á eftir verður fjallað um niðurstöðu ríkisfjármálanna á árinu 2016 og hún borin saman við áætlanir sem lagt var upp með við afgreiðslu Alþingis á fjárlögum 2016 og breytingum sem leiddu af fjárukalögum fyrir árið 2016. Yfirlit 1 sýnir fjármál ríkissjóðs árin 2016 og 2015 ásamt samanburði við áætlanir fjárlaga og fjárukalaga fyrir árið 2016.

## Yfirlit 1. Fjármál ríkissjóðs 2016 og 2015

Í millj. kr.	Reikningur 2016	Fjárheimildir 2016	Frávik	Fjárlög 2016	Reikningur 2015
Tekjur samtals	1.163.074	1.164.042	-968	1.040.705	686.565
Gjöld samtals	868.455	853.566	14.889	695.071	666.528
<b>Tekjur umfram gjöld</b>	<b>294.619</b>	<b>310.476</b>	<b>-15.857</b>	<b>345.634</b>	<b>20.038</b>
<b>Frumjöfnuður (án stöðugleika)</b>	<b>-64.385</b>	<b>-21.049</b>	<b>-43.336</b>	<b>63.585</b>	<b>83.290</b>
<b>Frumjöfnuður (með stöðugleika)</b>	<b>350.181</b>	<b>363.151</b>	<b>-12.970</b>	<b>400.185</b>	.
<b>Lánsfjárafgangur/lánsfjárbörf, nettó (+/-)</b>	<b>94.098</b>	<b>-66.352</b>	<b>160.450</b>	<b>62.050</b>	<b>41.267</b>
<b>Breyting á handbæru fé</b>	<b>-86.590</b>	<b>-197.252</b>	<b>110.662</b>	<b>-71.750</b>	<b>-113.358</b>
<b>Hlutfall af vergri landframléiðslu, %</b>					
Tekjur samtals	48,0	48,1	.	43,0	31,0
Gjöld samtals	35,9	35,2	.	28,7	30,1
<b>Tekjur umfram gjöld</b>	<b>12,2</b>	<b>12,8</b>	.	<b>14,3</b>	<b>0,9</b>
<b>Frumjöfnuður (án stöðugleika)</b>	<b>-2,7</b>	<b>-0,9</b>	.	<b>2,6</b>	<b>3,8</b>
<b>Frumjöfnuður (með stöðugleika)</b>	<b>14,5</b>	<b>15,0</b>	.	<b>16,5</b>	.
<b>Lánsfjárafgangur/lánsfjárbörf, nettó (+/-)</b>	<b>3,9</b>	<b>-2,7</b>	.	<b>2,6</b>	<b>1,9</b>

Yfirlitið sýnir að ríkissjóður var með 294,6 milljarða króna tekjuafgang árið 2016 samanborið við 20,0 milljarða króna afgang árið á undan. Afkoman á árinu 2016 var nokkuð verri en áætlanir gerðu ráð fyrir en uppfærð áætlun sem samþykkt var í fjárukalögum ársins 2016 gerði ráð fyrir tekjuafgangi upp á 310,5 milljarða króna.

Við afgreiðslu fjárlaga fyrir árið 2016, sem samþykkt voru á Alþingi í desember árið 2015, var gert ráð fyrir 345,6 milljarða króna afgangi að meðtöldum tekjum af stöðugleikaframlögum. Við afgreiðslu tveggja fjárukalaga fyrir árið 2016 í lok ársins var svo afkoman endurmetin og var þá gert ráð fyrir að tekjur myndu aukast um 123,3 milljarða króna en gjöldin á móti að viðbættum ónýttum heimildum frá fyrra ári um 158,5 milljarða eða 35,2 milljarða króna verri afkomu. Samanlagt var því gert ráð fyrir að rekstur ríkissjóðs skilaði afgangi upp á 310,5 milljarða króna.

Eins og áður segir sýnir niðurstaða ársins 294,6 milljarða króna tekjuafgang sem er 15,9 milljörðum króna verri afkoma en gert var ráð fyrir við afgreiðslu fjárukalaga í desember sl. Tekjur ríkissjóðs reyndust að mestu í samræmi við áætlanir og námu 1.163,1 milljörðum kr. samanborið við 1.164,0 milljarða króna í áætlunum. Heildargjöld voru 14,9 milljörðum hærri en heildarfjárheimildir gerðu ráð fyrir og námu 868,5 milljörðum króna en fjárveitingar gerðu ráð fyrir 853,6 milljörðum króna.

Frumjöfnuðurinn án áhrifa af stöðugleika, þ.e. tekjujöfnuður að frátöldum fjármagnkostnaði og fjármunatekjum, var neikvæður um 64,4 milljarða króna á árinu 2016 en árið á undan var hann jákvæður um 83,3 milljarða króna. Þegar stöðugleikatekjurnar eru teknar inn í var frumjöfnuðurinn jákvæður um 350,2 milljarða króna. Sem hlutfall af landsframléiðslu var frumjöfnuðurinn án stöðugleika neikvæður um 2,7% árið 2016 en jákvæður um 14,5% þegar stöðugleikatekjurnar eru teknar með. Við afgreiðslu fjárukalaga í desember var frumjöfnuðurinn áætlaður neikvæður um 21,0 milljarða króna, um 0,9% af landsframléiðslu. Með

stöðugleikatekjum var frumjöfnuðurinn áætlaður jákvæður um 15,0% af landsframléiðslu.

Árið 2016 var ríkissjóður með lánsfjárafgang sem nam 3,9% af landsframléiðslu samanborið við 1,9% árið á undan. Við afgreiðslu fjárlaga var hreinn lánsfjárafgangur áætlaður 2,6% en við samþykkt fjárukalaga í desember sl. var hrein lánsfjárbörf metin um 2,7%.

## Tekjur A-hluta ríkissjóðs

Tekjur ríkissjóðs á árinu 2016 námu eins og áður segir 1.163,1 milljörðum króna og jafngildir það 48,0% af landsframléiðslu ársins. Árið 2015 námu tekjurnar 686,6 milljörðum króna eða 31,0% af landsframléiðslu. Hækkun tekna nam 476,5 milljörðum króna á milli ára eða um 69,4%. Tekjur ársins að frátöldum tekjum vegna stöðugleikaframlaga námu 748,5 milljörðum króna og jukust um 9,0% á milli ára.

Við afgreiðslu fjárukalaga í desember 2016 voru tekjur ársins áætlaðar 1.164,0 milljarðar króna. Útkoma ársins reyndist því tæpum 1,0 milljarði króna lægri en sú áætlun gerði ráð fyrir eða um 0,1%. Uppfærð áætlun tekna ríkissjóðs í fjárukalögum fól í sér verulega hækkun frá fjárlögum ársins eða um 123,3 milljarða króna. Helstu breytingar fólust í hækkun á áætluðum tekjuskatti einstaklinga 15,0 milljörðum króna, áætluðum skatti á fjármagnstekjur 7,6 milljarða króna og áætluðum arðgreiðslum 50,2 milljörðum króna þar sem gert var ráð fyrir arðgreiðslum frá Íslandsbanka vegna stöðugleikaframlaga. Þá var áætlað að tekjur af virðisaukaskatti myndu aukast um 11,5 milljarða króna og að tekjur vegna stöðugleikaframlaga yrðu 35,9 milljörðum króna hærri en gert hafði verið ráð fyrir í fjárlögum. Þegar fjárukalög voru samþykkt í desember lágu þessar tekjubreytingar að stórum hluta fyrir.

Yfirlit 2 sýnir útkomu tekna ríkissjóðs samanborið við upphaflega áætlun í fjárlögum og einnig eftir afgreiðslu fjárukalaga 2016 ásamt því að sýna breytingu milli ára.

## Yfirlit 2. Samanburður útkomu og áætlana tekna á árinu 2016

Í millj. kr.	Reikningur 2016	Fjárheimildir 2016	Frávik	Fjárlög 2016	Reikningur 2015
<b>Skatttekjur og tryggingagjöld</b>	<b>667.568</b>	<b>670.442</b>	<b>-2.875</b>	<b>635.458</b>	<b>622.438</b>
Skattar á tekjur og hagnað, einstaklingar	154.648	155.700	-1.052	140.700	132.713
Skattar á tekjur og hagnað, lögaðilar	69.046	67.900	1.146	69.300	58.584
Skattur á fjármagnstekjur	38.936	43.980	-5.044	36.420	38.798
Skattur á launagreiðslur og vinnuafli	7.375	7.254	121	7.295	6.638
Eignarskattar	9.885	8.748	1.136	8.368	8.786
Virðisaukaskattur	205.180	203.500	1.680	192.000	182.527
Vörugjöld	61.710	61.161	549	60.273	56.909
Sértækir þjónustuskattar	4.856	4.616	241	4.536	4.523
Neyslu- og leyfisskattar	10.554	10.053	501	9.919	9.901
Skattar á alþjóðaverslun og viðskipti	5.087	5.122	-35	3.922	4.989
Aðrir skattar	14.921	15.394	-473	16.434	38.364
Tryggingagjöld	85.370	87.014	-1.644	86.291	79.707
<b>Aðrar tekjur</b>	<b>68.464</b>	<b>104.007</b>	<b>-35.543</b>	<b>54.601</b>	<b>61.728</b>
Vaxtatekjur	14.826	17.027	-2.201	18.057	16.094
Arðgreiðslur	33.275	68.617	-35.342	18.398	31.067
Annað	20.363	18.363	2.001	18.146	14.567
<b>Fjárframlög</b>	<b>3.540</b>	<b>1.547</b>	<b>1.993</b>	<b>1.547</b>	<b>1.940</b>
<b>Stöðugleikaframlög</b>	<b>414.566</b>	<b>384.200</b>	<b>30.366</b>	<b>348.300</b>	<b>-</b>
<b>Sala efnislegra eigna</b>	<b>3.539</b>	<b>3.846</b>	<b>-307</b>	<b>800</b>	<b>460</b>
<b>Tekjur af peningalegum eignum</b>	<b>5.397</b>	<b>-</b>	<b>5.397</b>	<b>-</b>	<b>-</b>
<b>Tekjur ríkissjóðs samtals</b>	<b>1.163.074</b>	<b>1.164.042</b>	<b>-968</b>	<b>1.040.705</b>	<b>686.565</b>

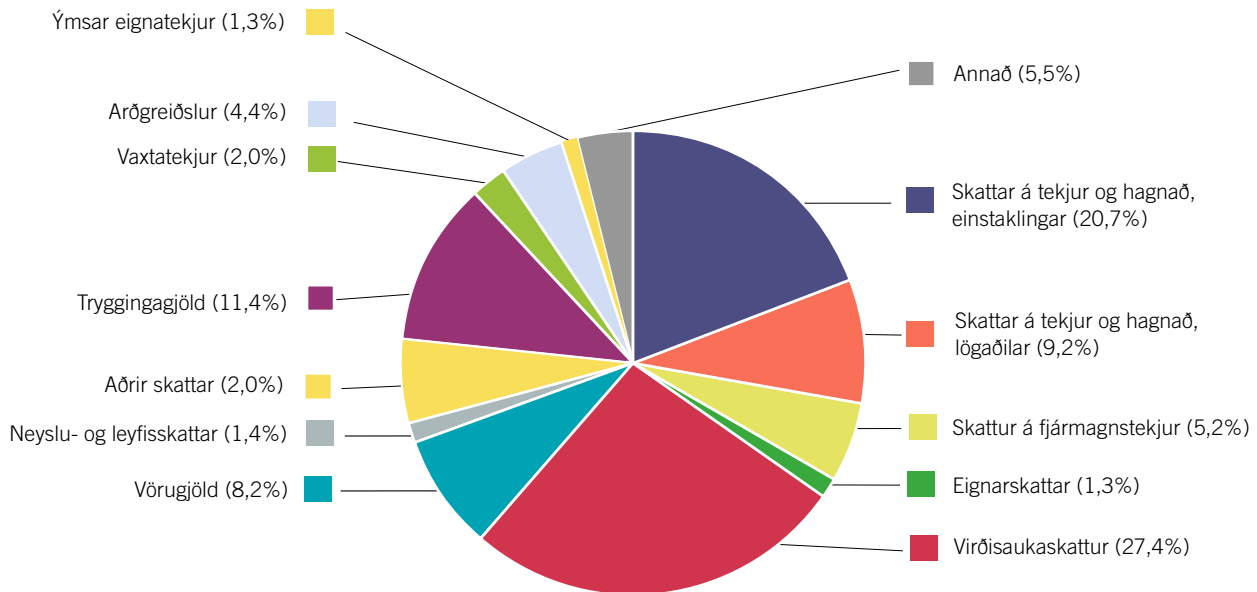
Útkoma tekna ríkissjóðs á árinu 2016 sýnir að þær jukust á milli ára um samtals 480,5 milljarða króna en af frátöldum tekjum vegna stöðugleikaframlaga um 61,9 milljarða króna eða 9,0%. Mest hækkun er í tekjum af virðisaukaskatti 22,7 milljarðar króna, tekjuskatti einstaklinga 21,9 milljarðar króna, tekjuskatti lögaðila 10,5 milljarðar króna, tryggingagjöldum 5,7 milljarðar króna og vörugjöldum um 4,8 milljarða króna. Lækkun tekna á einstökum liðum eru helst í öðrum sköttum 23,4 milljarðar króna þar sem lækkun á sérstökum skatti á fjármálafyrirtæki skýrir 23,2 milljarða króna vegna samninga við þrotabú föllnu bankanna. Á móti þessari lækkun var gert ráð fyrir 17 milljarða króna ráðstöfun af stöðugleikaframlögum sem færð eru undir þann tekjupátt. Breytingar milli ára á öðrum tekjupáttum voru minni.

Tekjur ríkissjóðs án stöðugleikaframlaga skiptust hlutfallslega

þannig á árinu 2016 (svigatölur fyrir árið 2015): skatttekjur og tryggingagjöld 89,2% (90,7%), aðrar tekjur 9,1% (9,0%), fjárframlög 0,5% (0,3%), sala efnislegra eigna 0,5% (0,1%) og tekjur af peningalegum eignum 0,7% (0,0%). Af einstökum tekjustofnum ríkissjóðs er virðisaukaskattur veigamestur en hann skilaði 27,4% (26,6%) af tekjunum, tekjuskattar einstaklinga 20,7% (19,3%), tryggingagjöld 11,4% (11,6%), tekjuskattar lögaðila 9,2% (8,5%), vörugjöld 8,2% (8,3%), skattur á fjármagnstekjur 5,2% (5,7%), og arðgreiðslur 4,4% (4,5%). Þegar stöðugleikaframlögin eru tekin inn í heildina breytast hlutföllin töluvert en þau nema 35,6% af heildartekjum ársins 2016 en skatttekjur og tryggingagjöld 57,4%.

Mynd 1 sýnir hlutfallslegt vægi helstu tekjustofna ríkissjóðs án stöðugleikaframlaga á árinu 2016.

Mynd 1. Tekjur ríkissjóðs 2016, %



### Gjöld A-hluta ríkissjóðs

Gjöld ríkissjóðs á árinu 2016 námu 868,5 milljörðum króna samanborið við 666,5 milljarða króna á árinu 2015. Þessi útgjöld svara til 35,9% af landsframleiðslu ársins en var 30,1% á árinu 2015. Hækkun á milli ára nam 201,9 milljörðum króna og er það hækkun um 30,3%.

Heildarfjárheimildir til ráðstöfunar á ári hverju samanstanda af fjárheimildum ársins samkvæmt fjárlögum og fjárukalögum að viðbættum fluttum fjárheimildum frá árinu á undan.

Heildarfjárheimildir ársins 2016 námu 853,6 milljörðum króna, þar af voru samþykktar fjárheimildir ársins 836,7 milljarðar króna og fluttar fjárheimildir, nettó, frá árinu 2015 samtals 16,8 milljarðar króna. Samþykktar fjárheimildir ársins voru 695,1 milljarður króna við afgreiðslu fjárlaga í desember 2015 og bættust 141,6 milljarðar króna við afgreiðslu tveggja fjárukalaga í lok árs 2016.

Hækkun fjárheimilda í fjárukalögum 2016 að fjárhæð 141,6 milljarðar króna skýrast að langstærstu leyti með heimild til viðbótargreiðslu til lífeyrissjóðs starfsmanna ríkisins að upphæð 120,6 milljörðum króna. Til viðbótar var gert ráð fyrir greiddum fjármagnstekjuskatti 10,3 milljarða króna umfram heimildir fjárlaga, 7,5 milljarða króna viðbótarheimild til heilbrigðis- og velferðarmála, og 2,8 milljarða króna viðbótarheimild til Vegagerðarinnar.

Þrátt fyrir þessar viðbótarfjárveitingar voru gjöld ríkissjóðs á árinu 2016 að fjárhæð 868,5 milljarða króna 14,9 milljarða króna umfram heildarfjárheimildir ársins. Stærstu einstöku frávikin

eru neikvæð og á tveimur liðum. Annars vegar eru það útgjöld vegna lífeyrisskuldbindinga en ítarlega er fjallað um þau útgjöld í skýringum 33 og 44 en þau útgjöld voru 27,0 milljarða króna umfram heildarheimildir. Hins vegar er um að ræða niðurfærslu eignarhluta og hlutafjár sem nam 21,1 milljörðum króna umfram heimildir á árinu. Þar munar mest um gjaldfærslu vegna tapresturs Seðlabanka Íslands en frekari niðurbrot er að finna í skýringum 36 og 37. Önnur stór frávik eru í greiddum fjármagnstekjuskatti sem er 7,9 milljarða króna innan heimilda sem skýrist af því að þarna var gert ráð fyrir fjármagnstekjuskatti af arði frá Íslandsbanka sem færast til lækkunar tekna af stöðugleika, hjá Vegagerðinni sem er 1,9 milljarða króna innan heildarheimilda og ófyrirséð útgjöld sem voru 5,8 milljarða króna lægri en heimildir gerðu ráð fyrir.

Þegar horft er á útgjöld einstakra ráðuneyta er staðan mjög misjöfn. Mestu frávikin eru á fjárlagaliðum undir fjármála- og efnahagsráðuneyti þar sem útgjöld eru samtals 33,5 milljörðum króna umfram heildarheimildir. Það frávik skýrist að stórum hluta til með þeim liðum sem fjallað var um hér á undan, en útgjöld vegna lífeyrisskuldbindinga, niðurfærsla eignarhluta, greiddur fjármagnstekjuskattur og ófyrirséð útgjöld flokkast hér undir. Útgjöld annarra ráðuneyta eru innan fjárheimilda, mest hjá velferðarráðuneyti um 5,4 milljarða króna, mennta- og menningamálaráðuneyti 3,1 milljarða króna og atvinnuvega- og nýsköpunarráðuneyti um 3,0 milljarða króna. Niðurstöður einstaka ráðuneyta er að finna í yfirliti 4 og séryfirliti 2 í reikningnum sýnir frekari sundurliðun niður á fjárlagaliði.

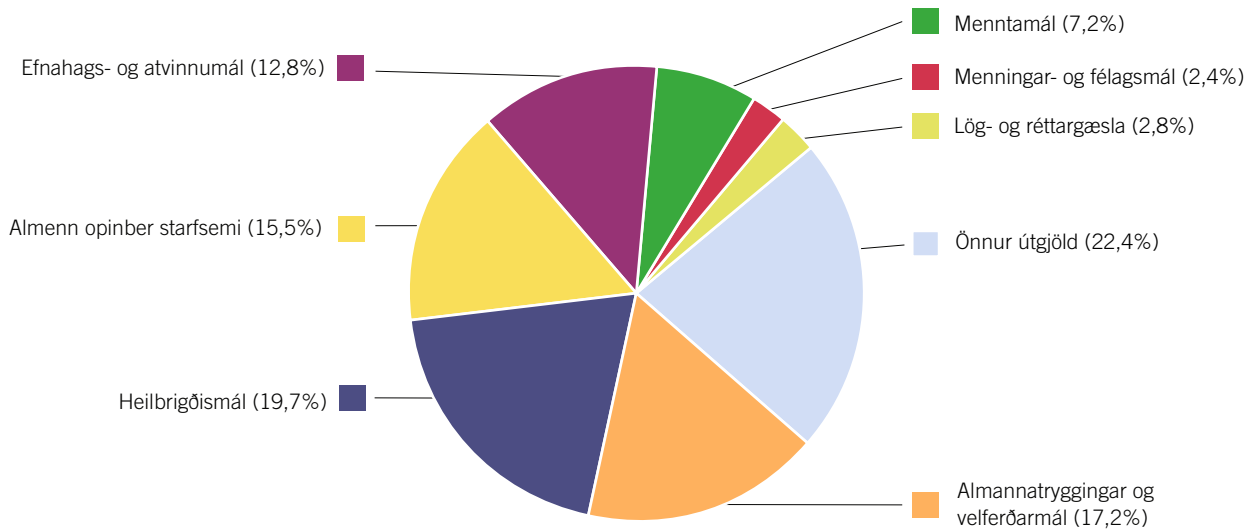
### Yfirlit 3. Gjöld ríkissjóðs eftir ráðuneytum

Í millj. kr.	Reikningur 2016	Fjárheimildir 2016	Frávik	Fjárlög 2016	Reikningur 2015
Æðsta stjórn ríkisins	5.010	5.286	276	4.823	4.452
Forsætisráðuneyti	3.787	4.339	553	3.874	3.235
Mennta- og menningarmálaráðuneyti	80.540	83.683	3.143	80.385	76.348
Utanríkisráðuneyti	12.315	13.619	1.304	12.909	11.346
Atvinnuvega- og nýsköpunarráðuneyti	35.167	38.169	3.002	33.429	30.542
Innanríkisráðuneyti	90.163	92.781	2.617	84.810	82.819
Velferðarráðuneyti	303.931	309.355	5.424	301.342	275.402
Fjármála- og efnahagsráðuneyti	255.758	222.295	-33.462	89.958	92.351
Umhverfis- og auðlindaráðuneyti	11.397	14.338	2.940	10.933	10.685
Fjármagnskostnaður	70.388	69.702	-686	72.608	79.348
<b>Gjöld samtals</b>	<b>868.455</b>	<b>853.566</b>	<b>-14.889</b>	<b>695.071</b>	<b>666.528</b>

Þegar horft er til þess hvernig útgjöld ríkissjóðs skiptist eftir málaflokkum þá munar þar mestu um önnur útgjöld en þar undir falla útgjöld lífeyrisskuldbindinga, afskriftir skattkrafna, greiddur fjármagnstekjuskattur og annað. Útgjöld þessa málaflokks nema samtals 194,8 milljörðum króna eða um 22,4% af heildarútgjöldum. Útgjöld til heilbrigðismála námu 171,2 milljörðum króna eða 19,7% og útgjöld til almannatrygginga og velferðarmála 149,4 milljörðum króna eða 17,2%. Útgjöld vegna

almennrar opinberrar þjónustu námu 134,1 milljörðum króna eða 15,4% af heildinni en þar munar mestu um fjármagnskostnað ríkissjóðs sem nam 70,4 milljörðum króna eða 8,1% af heildargjöldum. Útgjöld vegna efnahags- og atvinnumála námu 111,0 milljörðum króna eða 12,8% af heildinni og útgjöld vegna menntamála 62,1 milljörðum króna eða 7,1% af heildinni. Mynd 2 sýnir hlutfallsskiptingu málaflokka á árinu 2016.

Mynd 2. Gjöld ríkissjóðs 2016, %



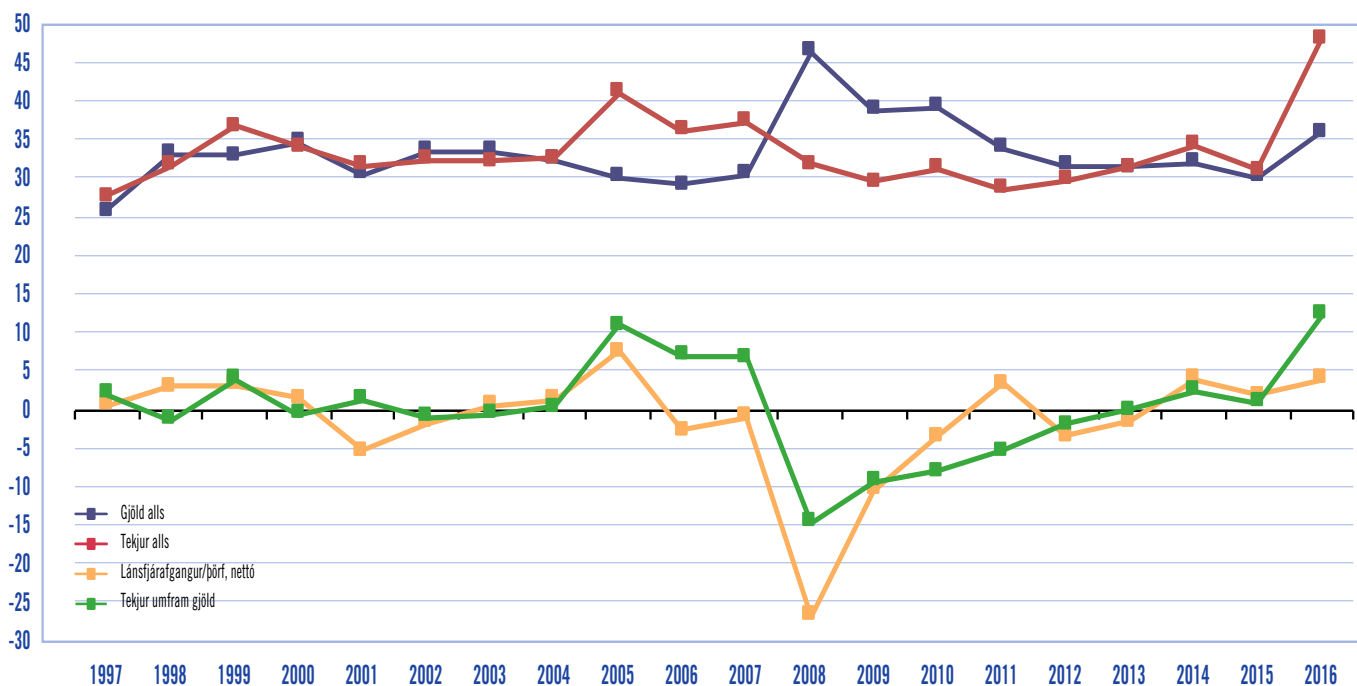
Þegar horft er til hagrænnar skiptingar útgjalda þá nema rekstrargjöld án fjármagnskostnaðar 441,6 milljörðum króna eða 50,9% af heildarútgjöldum. Fjármagnskostnaður nam eins og áður segir 70,4 milljörðum króna eða 8,1% af heild. Rekstrar- og neyslutilfærslur námu samtals 294,3 milljörðum króna á árinu 2016 eða 33,9%. Útgjöld vegna viðhalds og stofnkostnaðar námu samtals 30,4 milljörðum króna eða 3,5% af heildargjöldum og fjármagnstilfærslur samtals 31,8 milljörðum króna eða 3,7%.

### Lánamál A-hluta ríkissjóðs

Á undanförunum árum hefur tekjuafkoma og lánsfjárbörf ríkissjóðs sveiflast nokkuð á milli ára. Þetta kemur fram á mynd 3 en þar eru einnig sýnd heildargjöld og heildartekjur ríkissjóðs sem hlutfall af landsframleiðslu á tímabilinu 1997-2016.

### Mynd 3. Lykilstærðir í fjármálum ríkissjóðs 1997-2016

#### Hlutfall af vergri landsframleiðslu, %



Töluverðar hreyfingar eru jafnan á lánareikningum ríkissjóðs enda er hann umsvifamikill á fjármagnsmarkaði. Árið 2016 nam hreinn lánsfjárfangangur ríkissjóðs 94,1 milljörðum króna eða 3,9% af landsframleiðslu. Greidd lán umfram tekin lán námu samtals 180,7 milljörðum króna á árinu þar sem 114,1 milljarðar króna voru hreinar uppgreiðslur á innlendum lánum og 66,6 milljarðar króna á erlendum lánum.

Samkvæmt áætlunum ríkissjóðs í fjárlögum og fjárukalögum fyrir árið 2016 var gert ráð töluverðum umsvifum ríkissjóðs á fjármagnsmarkaðnum og var í heild gert ráð fyrir að uppgreidd lán umfram tekin myndu nema 193,3 milljörðum króna.

Yfirlit 4 sýnir hreyfingu veittra og tekinna lána á árinu 2016.

## Yfirlit 4. Veitt lán og tekin lán 2016 og 2015

Í millj. kr.	Reikningur 2016	Fjárlög/ Fjáráukalög 2016	Frávik	Fjárlög 2016	Reikningur 2015
<b>Veitt lán, nettó samtals</b>	<b>-38.092</b>	<b>6.700</b>	<b>-44.792</b>	<b>-4.230</b>	<b>43.445</b>
Veitt löng lán	-128.244	-9.900	-118.344	-11.600	-11.239
Innheimtar afborganir	90.152	16.600	73.552	7.370	54.685
<b>Tekin lán samtals</b>	<b>65.712</b>	<b>80.200</b>	<b>-14.488</b>	<b>129.200</b>	<b>58.958</b>
Innlend lán, stutt, nettó	-10.420	.	.	.	3.894
Innlend lán, löng	76.132	.	.	.	57.705
Erlendar lántökur	-	.	.	.	-2.641
<b>Afborganir af teknum löngum lánum</b>	<b>-246.400</b>	<b>-273.475</b>	<b>27.075</b>	<b>-304.800</b>	<b>-213.583</b>
Innlend lán, löng	-179.825	.	.	.	-109.459
Erlend lán, löng	-66.575	.	.	.	-104.124
<b>Tekin lán, nettó samtals</b>	<b>-180.688</b>	<b>-193.275</b>	<b>12.587</b>	<b>-175.600</b>	<b>-154.625</b>
Innlend lán, stutt, nettó	-10.420	.	.	.	3.894
Innlend lán, löng	-103.692	.	.	.	-51.754
Erlendar lántökur	-66.575	.	.	.	-106.765

Samkvæmt yfirlitinu námu veitt lán umfram innheimtar afborganir 38,1 milljarði króna en gert hafði verið ráð fyrir að innheimtar afborganir væru 6,7 milljörðum krónum hærri en veitt lán.

Heildarlántökur ríkissjóðs námu 65,7 milljörðum króna og afborganir 246,4 milljörðum króna á árinu 2016. Staða á innlendum stuttum lánum lækkaði um 10,4 milljarða króna þar sem afborganir voru

hærri en ný lán. Tekin löng innlend lán námu 76,1 milljarði króna og afborganir 179,8 milljörðum króna. Afborganir af erlendum lánum ríkissjóðs námu 66,6 milljarði króna en ekki áttu sér stað erlendar lántökur á árinu 2016.

Yfirlit 5 sýnir stöðu á lánareikningum og umsvif ríkissjóðs á fjármagnsmarkaði á árinu 2016.



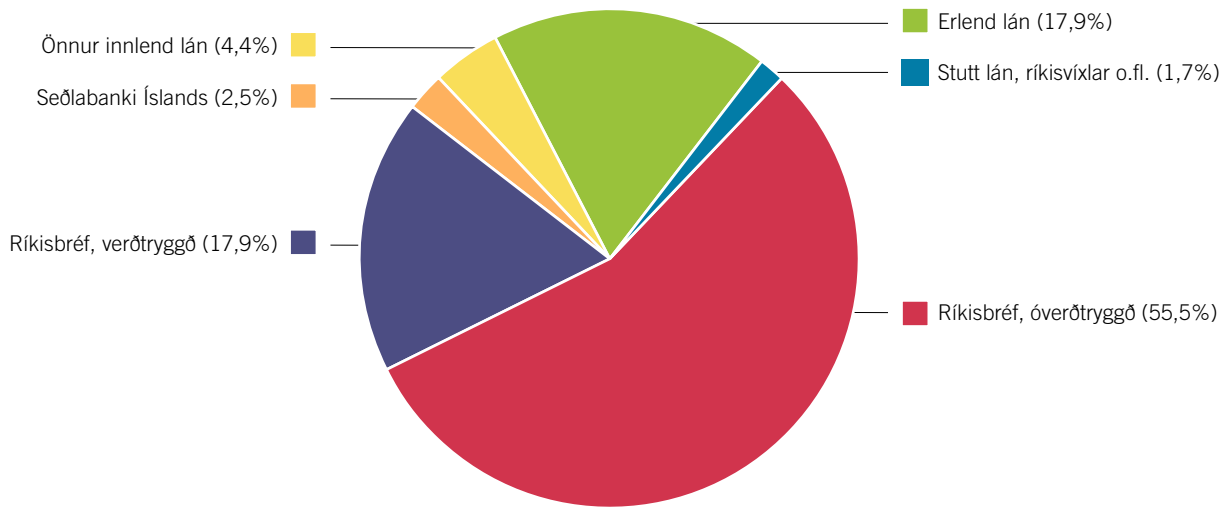
## Yfirlit 5. Skuldir og veitt lán ríkissjóðs 2016

Í millj. kr.	Staða í ársbyrjun	Ný lán umfram afborganir	Endurmat ársins	Staða í árslok
<b>Tekin lán</b>				
Stutt lán, ríkisvixlar o.fl.	29.860	-10.420	-	19.440
Ríkisbréf, óverðtryggð	677.078	-50.953	-	626.125
Ríkisbréf, verðtryggð	185.038	13.606	3.879	202.523
Seðlabanki Íslands	90.000	-61.500	-	28.500
Önnur innlend lán	53.721	-4.845	1.058	49.934
<b>Innlend lán samtals</b>	<b>1.035.697</b>	<b>-114.112</b>	<b>4.938</b>	<b>926.522</b>
<b>Erlend lán</b>	<b>304.990</b>	<b>-66.575</b>	<b>-36.465</b>	<b>201.949</b>
<b>Tekin lán samtals</b>	<b>1.340.686</b>	<b>-180.688</b>	<b>-31.528</b>	<b>1.128.471</b>
<b>Lánveitingar</b>				
Skammtímakröfur umfram skammtímaskuldir	62.635	41.491	-	104.126
Veitt stutt lán	15	-15	-	-
Veitt löng lán	123.870	38.092	386	162.348
<b>Lánveitingar samtals</b>	<b>186.520</b>	<b>79.568</b>	<b>386</b>	<b>266.474</b>
<b>Tekin lán umfram lánveitingar</b>	<b>1.154.166</b>	<b>-260.256</b>	<b>-31.914</b>	<b>861.997</b>
<b>Lífeyrisskuldbindingar</b>	<b>508.476</b>	<b>31.881</b>	<b>71.004</b>	<b>611.361</b>
<b>Hreinar skuldir</b>	<b>1.662.643</b>	<b>-228.375</b>	<b>39.090</b>	<b>1.473.358</b>

Hreinar skuldir ríkissjóðs eru skilgreindar hér sem staða tekinna lána og lífeyrisskuldbindinga umfram lánveitingar. Staða þeirra lækkaði um 189,3 milljarða króna á árinu 2016 eða úr 1.662,6 milljörðum króna í 1.473,4 milljarða króna. Þar af lækkaði staða tekinna lána ríkissjóðs úr 1.340,7 milljörðum króna í 1.128,5

milljarða króna eða um 212,2 milljarða króna en uppreiknaðar lífeyrisskuldbindingar hækkuðu um 102,9 milljarða króna. Þá hækkuðu hreinar lánveitingar ríkissjóðs úr 186,5 milljörðum króna í 266,5 milljarða króna á árinu.

Mynd 4. Tekin lán ríkissjóðs í árslok 2016, %



Mynd 4 sýnir samsetningu á stöðu tekinna lána ríkissjóðs í árslok 2016. Innlend lán voru 82,1% af stöðu tekinna lána. Þar af voru tekin stutt lán 1,7%, ríkisbréf 73,4%, skuld við Seðlabanka Íslands 2,5% og önnur lán 4,4%. Erlend lán voru 17,9% af stöðu tekinna lána.

Staða innlendra skulda lækkaði úr 1.035,7 milljörðum króna í 926,5 milljarða króna og skiptust þær þannig í árslok 2016 að tekin

stutt lán námu 19,4 milljörðum króna, ríkisbréf 828,6 milljarðar króna, Seðlabanki Íslands 28,5 milljarðar króna og önnur lán 49,9 milljarðar króna. Staða erlendra skulda ríkissjóðs lækkaði úr 305,0 milljörðum króna í ársbyrjun í 201,9 milljarða króna í árslok 2016. Þar af námu afborganir 66,6 milljörðum króna en endurmat vegna gengisþróunar 36,5 milljörðum króna.



## FJÁRMÁLA- OG EFNAHAGSRÁÐUNEYTIÐ

Arnarhvoli 150 Reykjavík  
sími: 545 9200 bréfasími: 545 9299  
postur@fjr.is www.fjr.is

Forseti Alþingis  
Unnur Brá Konráðsdóttir  
Alþingi  
101 Reykjavík

Reykjavík 14. júní 2017  
Tilv.: FJR17060009/8.10.2

Samkvæmt ákvæðum laga nr. 88/1997 um fjárreiður ríkisins, með síðari breytingum og bráðabirgðaákvæði I í lögum nr. 123/2015 um opinber fjármál, hefur Fjársýsla ríkisins gert ríkisreikning fyrir árið 2016. Reikningurinn inniheldur samstæðuuppgjör fyrir A-hluta ríkissjóðs ásamt sjálfstæðu uppgjöri fyrir alla ríkisaðila og er hann gerður í samræmi við lög og þær venjur sem gilda um reikningsskil ríkisins. Þá hefur Ríkisendurskoðun endurskoðað reikninginn með vísan til laga nr. 46/2016 um ríkisendurskoðanda og endurskoðun ríkisreikninga og áritað hann með endurskoðunaráritun. Hér með staðfesta fjármála- og efnahagsráðherra og fjársýslustjóri hann með rafrænni undirritun sinni.

Reikningurinn sendist Alþingi hjálagður.

Benedikt Jóhannesson, fjármála- og efnahagsráðherra

Ingbór Karl Eiríksson, fjársýslustjóri

Fjármálaráðherra  
Benedikt Jóhannesson



Undirritað af:  
Benedikt Jóhannesson  
0405552699  
Dags: 14.06.2017  
Tími: 11:21:55  
Ástæða: Samþykkt

Fjársýslustjóri  
Ingbór Karl Eiríksson



Undirritað af:  
Ingbór Karl Eiríksson  
0401744869  
Dags: 14.06.2017  
Tími: 10:46:42  
Ástæða: Samþykkt

## Áritun ríkisendurskoðanda

### Til Alþingis

#### Álit

Ríkisendurskoðandi hefur endurskoðað ríkisreikning fyrir árið 2016. Reikningurinn tekur til ríkisaðila sem fara með ríkisvald og þeirra fyrirtækja sem eru að hálfu eða meira í eigu ríkissjóðs. Ríkisreikningurinn hefur að geyma staðfestingu fjármála- og efnahagsráðherra og fjársýslustjóra, rekstrarreikning, efnahagsreikning, sjóðstreymi, upplýsingar um mikilvægar reikningsskilaaðferðir og aðrar skýringar vegna A-hluta ríkisreiknings. Jafnframt eru birtar lykiltölur úr ársreikningum ríkisfyrirtækja og sjóða í B – E hluta.

Það er álit Ríkisendurskoðunar að ríkisreikningurinn gefi glögga mynd af efnahag ríkissjóðs, ríkisstofnana, fyrirtækja og sjóða í A- til E-hluta hinn 31. desember 2016, afkomu þeirra og breytingu á handbæru fé á árinu 2016, í samræmi við lög um ársreikninga, fjárreiður ríkisins og ákvæði til bráðabirgða I í lögum um opinber fjármál.

#### Ábending

Ríkisendurskoðandi vísar til bráðabirgðaákvæðis I í lögum um opinber fjármál, nr. 123/2015, sem heimilar að uppgjör ríkisreiknings og framsetning hans fyrir árin 2015 og 2016 skuli vera í samræmi við ákvæði laga nr. 88/1997 um fjárreiður ríkisins. Þær reikningsskilavenjur sem notaðar hafa verið um uppgjör ríkisreiknings eru með sama hætti og verið hefur. Nýir reikningsskilastaðlar taki gildi frá og með árinu 2017.

#### Grundvöllur fyrir álit

Endurskoðað var í samræmi við alþjóðlega endurskoðunarstaðla fyrir opinbera aðila. Ábyrgð ríkisendurskoðanda samkvæmt þeim stöðlum er nánar lýst í kaflanum um ábyrgð ríkisendurskoðanda. Ríkisendurskoðandi er sjálfstæður í starfi sínu og óháður ríkissjóði og ríkisaðilum og í samræmi við settar siðareglur fyrir endurskoðendur opinberra aðila hefur ríkisendurskoðandi uppfyllt ákvæði þeirra. Ríkisendurskoðandi telur að við endurskoðunina hafi verið aflað nægilegra og viðeigandi gagna til að undirbyggja álit sitt.

#### Ábyrgð ráðherra og fjársýslustjóra á ríkisreikningnum

Fjármála- og efnahagsráðherra og fjársýslustjóri eru ábyrgir fyrir gerð og framsetningu ríkisreikningsins í samræmi við lög og reglur sem gilda um reikningsskil ríkisins og aðrar upplýsingar sem nauðsynlegar eru til glöggvunar á afkomu og stöðu ríkissjóðs. Ábyrgð þeirra nær einnig til þess að viðeigandi innra eftirliti sé viðhaldið við gerð og framsetningu ríkisreiknings þannig að hann sé í meginatriðum án verulegra annmarka, hvort sem er vegna sviksemi eða mistaka.

#### Ábyrgð ríkisendurskoðanda á endurskoðun ríkisreiknings

Samkvæmt lögum um ríkisendurskoðanda og endurskoðun ríkisreikninga ber honum að endurskoða ríkisreikning og felst ábyrgð hans í því álitum sem hann lætur í ljós á grundvelli endurskoðunarinnar.

Þú mið ríkisendurskoðanda er að afla nægjanlegrar vissu um að ríkisreikningurinn sé án legra annmarka, hvort sem er af völdum sviksemi eða mistaka og að gefa út áritun sem felur í sér álit hans. Nægjanleg vissu er mikið öryggi, en ekki trygging fyrir því að endurskoðun, sem framkvæmd er í samræmi við alþjóðlega endurskoðunarstaðla fyrir opinbera aðila, muni uppgötva allar verulegar skekkjur séu þær til staðar. Skekkjur geta orðið vegna mistaka eða sviksemi og eru álitnar verulegar ef þær gætu haft áhrif á fjárhagslega ákvarðanatöku notenda ríkisreiknings, einar sér eða samanlagðar.

Endurskoðun var unnin í samræmi við alþjóðlega endurskoðunarstaðla fyrir opinbera aðila og ákvæði laga um ríkisendurskoðanda og endurskoðun ríkisreikninga og byggir hún á faglegri dómgreind og gagnrýni. Honum ber einnig að skoða hvort samkvæmni við lög og reglur sé gætt í starfsemi ríkisaðila í samræmi við eftirfarandi:

- ✓ Að reikningsskil gefi glögga mynd af rekstri, fjárhagslegri stöðu og breytingu á henni á árinu í samræmi við settar reikningsskilareglur fyrir opinbera aðila.
- ✓ Að kanna innra eftirlit og hvort það tryggir viðunandi árangur.
- ✓ Að rekstur og umsvif séu í samræmi við heimildir fjárlaga, fjárukalaga og annarra laga, lögmæt fyrirmæli, samninga og starfsvenjur þar sem það á við.

Endurskoðunin felur í sér aðgerðir til að staðfesta fjárhæðir og aðrar upplýsingar í ríkisreikningnum. Val endurskoðunaraðgerða byggir á faglegu mati Ríkisendurskoðunar, meðal annars á þeirri áhættu að verulegir annmarkar séu á ríkisreikningnum, hvort sem er vegna sviksemi eða mistaka. Endurskoðunin felur einnig í sér mat á þeim reikningsskila- og matsaðferðum sem gilda annars vegar um A-hluta ríkisreikning og hins vegar um ríkisaðila í B- til E-hluta og framsetningu ríkisreiknings í heild.

Ríkisendurskoðandi upplýsir fjármála- og efnahagsráðuneyti og Fjársýslu ríkisins um tímasetningu endurskoðunarinnar og mikilvæg atriði sem kunna að koma upp við endurskoðunina og tekur saman skýrslu um endurskoðun ríkisreiknings sem send er Alþingi.

Ríkisendurskoðun, 14. júní 2017

Sveinn Arason  
ríkisendurskoðandi

(undirritað rafrænt)

Ríkisendurskoðandi  
Sveinn Arason



Undirritað af:  
Sveinn Arason  
2004484649  
Dags: 14.06.2017  
Tími: 11:11:59  
Ástæða: Sampykkt

RÍKISREIKNINGUR  
2016



YFIRLITSREIKNINGUR  
A-HLUTA RÍKISSJÓÐS

## Rekstrarreikningur

Í millj. kr.	Skýringar	Reikningur 2016	Heildar- fjárheimildir 2016	Fjárlög 2016	Reikningur 2015	
<b>Tekjur</b>						
<b>Skatttekjur og tryggingagjöld</b>						
	Skattar á tekjur og hagnað, einstaklingar	4	154.648	155.700	140.700	132.713
	Skattar á tekjur og hagnað, lögaðilar	5	69.046	67.900	69.300	58.584
	Skattur á fjármagnstekjur	6	38.936	43.980	36.420	38.798
	Skattar á launagreiðslur og vinnuafli	7	7.375	7.254	7.295	6.638
	Eignarskattar	8	9.885	8.748	8.368	8.786
	Virðisaukaskattur	9	205.180	203.500	192.000	182.527
	Vörugjöld	10	61.710	61.161	60.273	56.909
	Sértækir þjónustuskattar	11	4.856	4.616	4.536	4.523
	Neyslu- og leyfisskattar	12	10.554	10.053	9.919	9.901
	Skattar á alþjóðaverslun og viðskipti	13	5.087	5.122	3.922	4.989
	Aðrir skattar	14	14.921	15.394	16.434	38.364
	Tryggingagjöld	15	85.370	87.014	86.291	79.707
	<b>Skatttekjur og tryggingagjöld samtals</b>		<b>667.568</b>	<b>670.442</b>	<b>635.458</b>	<b>622.438</b>
	<b>Fjárframlög</b>	<b>16</b>	<b>3.540</b>	<b>1.547</b>	<b>1.547</b>	<b>1.940</b>
<b>Aðrar tekjur</b>						
	Vaxtatekjur	17	14.826	17.027	18.057	16.094
	Arðgreiðslur	18	33.275	68.617	18.398	31.067
	Aðrar eignatekjur	19	9.497	8.647	8.377	4.487
	Neyslu- og leyfisgjöld	20	7.777	7.826	7.622	7.836
	Sektir og skaðabætur	21	2.991	1.845	2.102	2.149
	Ýmsar tekjur	22	98	45	45	96
	<b>Aðrar tekjur samtals</b>		<b>68.464</b>	<b>104.007</b>	<b>54.601</b>	<b>61.728</b>
	<b>Stöðugleikaframlög</b>	<b>51</b>	<b>414.566</b>	<b>384.200</b>	<b>348.300</b>	<b>-</b>
	<b>Sala efnislegra eigna</b>	<b>23</b>	<b>3.539</b>	<b>3.846</b>	<b>800</b>	<b>460</b>
	<b>Tekjur af peningalegum eignum</b>	<b>24</b>	<b>5.397</b>	<b>-</b>	<b>-</b>	<b>-</b>
	<b>Tekjur samtals</b>	<b>3</b>	<b>1.163.074</b>	<b>1.164.042</b>	<b>1.040.705</b>	<b>686.565</b>
<b>Gjöld</b>						
	Æðsta stjórn ríkisins	26	5.010	5.286	4.823	4.452
	Forsætisráðuneyti	27	3.787	4.339	3.874	3.235
	Mennta- og menningarmálaráðuneyti	28	80.540	83.683	80.385	76.348
	Utanríkisráðuneyti	29	12.315	13.619	12.909	11.346
	Atvinnuvega- og nýsköpunarráðuneyti	30	35.167	38.169	33.429	30.542
	Innanríkisráðuneyti	31	90.163	92.781	84.810	82.819
	Velferðarráðuneyti	32	303.931	309.355	301.342	275.402
	Fjármála- og efnahagsráðuneyti	33	255.758	222.295	89.958	92.351
	Umhverfis- og auðlindaráðuneyti	34	11.397	14.338	10.933	10.685
	Fjármagnskostnaður	35	70.388	69.702	72.608	79.348
	<b>Gjöld samtals</b>	<b>25</b>	<b>868.455</b>	<b>853.566</b>	<b>695.071</b>	<b>666.528</b>
	<b>Tekjujöfnuður</b>	<b>2</b>	<b>294.619</b>	<b>310.476</b>	<b>345.634</b>	<b>20.038</b>



## Efnahagsreikningur 31. desember

Í millj. kr.	Skýringar	Reikningur 2016	Reikningur 2015
<b>Eignir</b>			
<b>Áhættufjármunir og langtímakröfur</b>			
Eignarhlutir í fyrirtækjum og hlutafé	36	492.508	340.676
Erlent stofnfé	37	10.172	10.060
Veitt löng lán	38	158.355	116.885
<b>Langtímakröfur og áhættufjármunir samtals</b>		<b>661.034</b>	<b>467.621</b>
<b>Veltufjármunir</b>			
Vöru- og efnisbirgðir	39	2.090	1.900
Óinnheimtar ríkistekjur	40	169.210	115.380
Veitt stutt lán	41	-	15
Skammtímakröfur, aðrar	41	29.969	22.177
Næsta árs afborganir af veittum löngum lánum	38	3.993	6.984
Handbært fé, nettó	42	274.247	397.391
<b>Veltufjármunir samtals</b>		<b>479.509</b>	<b>543.847</b>
		<b>1.140.543</b>	<b>1.011.468</b>
<b>Eignir samtals</b>			
<b>Skuldir og eigið fé</b>			
<b>Eigið fé</b>			
Eigið fé í ársbyrjun		-912.616	-859.600
Endurmat		-76.344	-72.935
Breyting annars eigin fjár		-	-118
Tekjujöfnuður		294.619	20.038
<b>Eigið fé í árslok</b>	<b>43</b>	<b>-694.341</b>	<b>-912.616</b>
<b>Skuldir</b>			
<b>Lífeyrisskuldbindingar</b>	<b>44</b>	<b>611.361</b>	<b>508.476</b>
<b>Langtímaskuldir</b>			
Tekin löng innlend lán	45	861.835	925.325
Tekin löng erlend lán	45	202.100	235.327
<b>Langtímaskuldir samtals</b>		<b>1.063.935</b>	<b>1.160.652</b>
<b>Skammtímaskuldir</b>			
Krafa á ríkistekjur	46	602	447
Ógreidd gjöld (án vaxta)	47	19.628	19.837
Áfallnir ógjaldfallnir vextir	48	30.224	29.709
Tekin stutt lán	49	19.440	29.860
Aðrar skammtímaskuldir	50	44.598	24.929
Næsta árs afborganir af langtímaskuldum	45	45.096	150.175
<b>Skammtímaskuldir samtals</b>		<b>159.589</b>	<b>254.956</b>
		<b>1.140.543</b>	<b>1.011.468</b>
<b>Skuldir og eigið fé samtals</b>			

## Sjóðstreymi

Í millj. kr.	Reikningur 2016	Fjárlög/ Fjáráukalög 2016	Fjárlög 2016	Reikningur 2015
<b>Handbært fé frá rekstri</b>				
<b>Innheimta</b>	<b>1.078.999</b>	<b>815.987</b>	<b>720.752</b>	<b>674.263</b>
Skatttekjur	556.211	562.272	530.895	532.746
Tryggingagjöld	85.086	84.398	83.701	77.941
Framlög	3.544	2.327	2.327	1.940
Stöðugleikaframlög	374.294	54.700	54.700	-
Aðrar tekjur	66.834	112.290	49.128	62.742
Viðskiptakröfur tengdar rekstri, breyting	-6.970	-	-	-1.105
<b>Greiðslur</b>	<b>835.071</b>	<b>795.306</b>	<b>668.264</b>	<b>666.300</b>
Rekstrargjöld án fjármagnskostnaðar	437.340	426.121	296.924	279.482
Rekstrar- og neyslutilfærslur	280.124	253.994	254.518	234.994
Fjármagnskostnaður	69.867	70.521	73.427	76.640
Viðhald	12.291	10.401	10.397	11.791
Fjármagnstilfærslur	31.932	34.269	32.998	64.702
Birgðir, breyting	190	-	-	-79
Viðskiptaskuldir tengdar rekstri, breyting	3.327	-	-	-1.228
<b>Handbært fé frá rekstri samtals</b>	<b>243.929</b>	<b>20.681</b>	<b>52.488</b>	<b>7.963</b>
<b>Fjárfestingarhreyfingar</b>				
Fjárfesting	-18.116	-13.058	-15.757	-15.805
Sala eigna	3.539	800	800	460
Tekjur af peningalegum eignum	5.397	-	-	-
Viðskiptakröfur tengdar efnahag, breyting	-807	-	-	-2.339
Viðskiptaskuldir tengdar efnahag, breyting	19.644	-	-	4.043
Veitt löng lán	-128.244	-9.900	-11.600	-11.239
Innheimtar afborganir af veittum lánum	90.152	16.600	7.370	54.685
Hlutfé, eignarhlutar og stofnfjárframlög	-132.763	-19.100	70.550	-853
<b>Fjárfestingarhreyfingar samtals</b>	<b>-161.197</b>	<b>-24.658</b>	<b>51.363</b>	<b>28.953</b>
<b>Fjármögnunarhreyfingar</b>				
Tekin skammtímalán, nettó	-10.420	-9.800	-	3.894
Lífeyrisskuldbindingar	31.880	-	-	5.858
Tekin langtímalán	76.127	90.000	129.200	53.557
Afborganir af teknum langtímalánum	-266.909	-273.475	-304.800	-213.583
<b>Fjármögnunarhreyfingar samtals</b>	<b>-169.321</b>	<b>-193.275</b>	<b>-175.600</b>	<b>-150.274</b>
<b>Breyting á handbæru fé</b>	<b>-86.590</b>	<b>-197.252</b>	<b>-71.750</b>	<b>-113.358</b>
<b>Handbært fé í ársbyrjun</b>	<b>397.391</b>	.	.	<b>512.717</b>
Breyting á handbæru fé	-86.590	.	.	-113.358
Áhrif gengisbreytinga	-36.554	.	.	-1.968
<b>Handbært fé í árslok</b>	<b>274.247</b>	.	.	<b>397.391</b>

RÍKISREIKNINGUR  
2016



SKÝRINGAR MEÐ REIKNINGI  
A-HLUTA RÍKISSJÓÐS



## Skýring 1. Ríkisreikningur og reikningsskilareglur ríkisaðila

### 1.1 Lög um fjárreiður ríkisins

Ríkisreikningur ársins 2016 er saminn á grundvelli laga nr. 88 frá 16. maí 1997 um fjárreiður ríkisins, sbr. 2. mgr. bráðabirgðaákvæðis I í lögum nr. 123/2015 um opinber fjármál. Samkvæmt lögnum skal haga reikningshaldi ríkisaðila í samræmi við ákvæði laga nr. 145/1994, um bókhald, og laga nr. 3/2006 um ársreikninga, að svo miklu leyti sem ekki er mælt sérstaklega fyrir um annað í fjárreiðulögnum. Frávik sem mælt er fyrir um í fjárreiðulögnum varða bókhaldslega meðferð varanlegra rekstrarfjármuna sem færa skal til gjalda við kaup en auk þess hefur ríkisreikningsnefnd ákveðið frávik á meðferð verðbóta og gengismuna langtímalána, áfallins orlofs, meðhöndlun eignarhluta í félögum og fleiri atriða.

Lög um opinber fjármál nr. 123 frá 28. desember 2015 tóku gildi 1. janúar 2016 og er í þeim fjallað um reikningshald hins opinbera. Lögini mæla fyrir um innleiðingu á alþjóðlegum reikningsskilastöðlum fyrir opinbera aðila (IPSAS) sem gilda fyrir samstæðu ríkissjóðs í heild og framsetningu í ríkisreikningi og munu þeir hafa verulegar breytingar í för með sér á reikningsskil ríkisins í heild. Í lögnum er gert ráð fyrir að uppgjör ríkisaðila í A- til C-hluta verði í samræmi við lög um ársreikninga. Meðal helstu breytinga hjá ríkisaðilum í A-hluta má nefna eignfærslu varanlegra rekstrarfjármuna, breytingu á gerð samstæðuuppgjörs, gengis- og verðlagsbreytingar færast í rekstrarreikning, mat eignarhluta í dóttur- og hlutdeildarfélögum, og gjaldfærslu áunnins orlofs og annarra skuldbindinga. Þannig mun uppgjör og gerð ársreikninga fylgja sömu reglum og almennum fyrirtækjum er gert að fylgja.

Í lögnum er bráðabirgðaákvæði sem frestar gildistöku ákvæða laganna um gerð ríkisreiknings þar til í ríkisreikningi vegna ársins 2017. Ríkisreikningur vegna ársins 2016 er því gerður á grunni fjárreiðulaganna með sömu uppgjörsaðferðum og notaðar hafa verið undangengin ár. Reikningsskilaaðferðum var ekki breytt til samræmis við lög nr. 73/2016 um breytingar á lögum um ársreikninga vegna þeirra miklu breytinga sem framundan eru og bráðabirgðaákvæðis I í lögum um opinber fjármál.

Ríkisreikningur nær yfir fjárreiður ríkisaðila. Samkvæmt 2. gr. fjárreiðulaga eru ríkisaðilar skilgreindir sem þeir sem fara með ríkisvald og þær stofnanir og fyrirtæki sem eru að hálfu eða meira í eigu ríkisins. Samkvæmt 3. gr. laganna skiptist ríkisreikningur í eftirfarandi hluta:

*A-hluti.* Æðsta stjórn ríkisins, ráðuneyti og ríkisstofnanir. Þá nær A-hlutinn til verðmiðlunar- og verðjöfnunarsjóða, öryggis- og eftirlitsstofnana og þjónustustofnana við ríkisaðila sem starfa samkvæmt sérstökum lögum. Loks skal þar gerð grein fyrir fjárreiðum eða framlögum til aðila sem ekki eru ríkisaðilar, ef ríkissjóður kostar starfsemi þeirra að öllu eða verulegu leyti með framlögum eða ber rekstrarlega ábyrgð á starfsemi samkvæmt lögum eða samningum.

*B-hluti.* Ríkisfyrirtæki sem starfa á markaði og standa að öllu eða verulegu leyti undir kostnaði af starfsemi sinni með tekjum af sölu á vöru eða þjónustu til almennings og fyrirtækja, hvort sem er í

samkeppni eða í skjóli einkaréttar, enda séu þau hvorki sameignar- né hlutafélög.

*C-hluti.* Lánastofnanir í eigu ríkisins aðrar en innlánsstofnanir, enda séu þær hvorki sameignar- né hlutafélög.

*D-hluti.* Fjármálastofnanir ríkisins, þar með taldir bankar og váttryggingafyrirtæki í eigu ríkisins, enda séu þær hvorki sameignar- né hlutafélög.

*E-hluti.* Sameignar- og hlutafélög sem ríkið á að hálfu eða meira.

Reikningurinn fyrir árið 2016 er settur fram í tveimur hlutum.

- Ríkisreikningur 2016 – Heildaryfirlit* þar sem sýnd er afkoma allra ríkisaðila. Innbyrðis viðskiptum milli sviða og deilda innan stofnunar er eytt út en innbyrðis viðskiptum og stöðum milli aðila innan A-hluta er ekki eytt út. Jafnframt eru í ríkisreikningi sýndar lykiltölur úr ársreikningum annarra ríkisaðila, þ.e. ríkisfyrirtækja í B-hluta, lánastofnana í C-hluta, fjármálastofnana í D-hluta og hlutafélaga og sameignarfélaga í E-hluta.
- Ríkisreikningur 2016 – Ársreikningar ríkisaðila* sýnir reikninga einstakra ríkisaðila í A-hluta og helstu niðurstöður úr ársreikningum annarra ríkisaðila.

### 1.2 A-hluti ríkissjóðs

#### Reikningsskilareglur

##### 1. Frávik frá almennum reikningsskilum

Í reikningsskilum A-hluta aðila er beitt ákvæðum ársreikningalaga, nr. 3/2006 með eftirfarandi frávikum:

- A-hluta aðilar færa varanlega rekstrarfjármuni og óefnislegar eignir til gjalda þegar stofnað er til skuldbindandi samninga um kaup á þeim. Er það í samræmi við ákvæði 14. gr. laga nr. 88/1997 um fjárreiður ríkisins.
- Í samræmi við ákvörðun ríkisreikningsnefndar eru áhrif verðlags- og gengisbreytinga á stöðu lánareikninga færð á endurmatsreikning meðal eigin fjár hjá ríkissjóði en ekki á rekstrarreikning.
- Í samræmi við ákvörðun ríkisreikningsnefndar er skuldbinding vegna áfallins orlofs og breyting hennar á árinu ekki reikningsfærð, hvorki hjá einstökum stofnunum né ríkissjóði í heild.
- Eignarhlutir í félögum eru ekki færðir samkvæmt hlutdeildaraðferð heldur á kostnaðarverði að teknu tilliti til niðurfærslu þegar vísbendingar eru um að raunvirði sé lægra en bókfært verð.

Þau frávik frá ársreikningalögum sem hér koma fram hafa gilt um reikningsskil A-hlutans um áratuga skeið en með nýjum lögum um opinber fjármál falla þessi frávik burt. Í bráðabirgðaákvæði I í lögum um opinber fjármál er kveðið á um að fjárreiðulög skuli gilda varðandi uppgjör ríkisreiknings til og með árinu 2016. Sérstaklega

er þar kveðið á um að við mat á áhrifum launa-, verðlags- og gengisbreytinga á stöðu lánareikninga skuli beitt sömu aðferðum og í ríkisreikningum fyrri ára. Sama á við um áfallið orlof og önnur frávik sem ríkisreikningsnefnd hefur ákveðið að gildi fyrir reikningsskil ríkisaðila í A-hluta ríkisreiknings.

## 2. Rekstrargrunnur

Reikningurinn er gerður á rekstrargrunni með fyrrgreindum frávikum. Í rekstrarreikningi eru færðar tekjur reikningsársins án tillits til þess hvenær þær innheimtast og gjöld eru gjaldfærð á því ári sem til þeirra er stofnað óháð því hvenær þau koma til greiðslu. Í rekstrarreikningi A-hluta ríkisreiknings eru gjöld stofnana færð að frádregnum sértekjum þeirra, sbr. 12. gr. laganna, á sama hátt og gert er í framsetningu á 1. gr. og sundurliðun 2 í fjárlögum og fjárukalögum.

## 3. Eignir og skuldir

**Verð- og gengisbreytingar.** Áhrif almennra verð- og gengisbreytinga á lánareikninga eru ekki sýnd í rekstrarreikningi A-hluta ríkissjóðs. Þess í stað eru breytingar á stöðu þeirra vegna gengismunar og verðbóta færðar um endurmatsreikning meðal eigin fjár. Lánareikningar eru uppfærðir í árslok miðað við skráð kaup- og sölugengi gjaldmiðla 31. desember 2016 og vísitölur janúarmánaðar 2017.

**Eignarhlutir í félögum.** Bókfært verð eignarhluta í félögum, þ.m.t. hlutabréfa er upphaflegt kostnaðarverð þeirra að teknu tilliti til niðurfærslu ef vísbending er um að verðmæti eignarhlutans sé lægra en bókfært verð hans. Hlutdeildaraðferð er ekki beitt við færslu eignarhluta í félögum þó eignarhlutur fari yfir 20%.

**Lífeyrisskuldbindingar.** Tryggingafræðilegt mat á lífeyrisskuldbindingum ríkissjóðs í árslok 2016 miðast meðal annars við eftirtaldir almennar forsendur:

- a) 2% ávöxtun umfram launahækkunar.
- b) Íslenskar lífslíkur miðað við reynslu árána 2010-2014, þ.e. nýjar lífslíkutöflur en árið 2015 var miðað við lífslíkutöflur fyrir árin 2007-2011.
- c) Íslenskar barneigna- og hjúskaparlíkur samkvæmt staðli Félags Íslenskra tryggingastærðfræðinga.
- d) Gert er ráð fyrir að hjúskaparstaða lífeyrisþega í árslok 2016 breytist ekki nema við andlát.
- e) Við mat á framtíðarörorku er miðað við 50% af meðaltali örorkulíka 17 íslenskra lífeyrissjóða út frá reynslu árána 1998-2002 en þessar örorkulíkur eru staðlaðar frá og með reikningsárinu 2006.
- f) Við matið hefur verið miðað við að virkir sjóðsfélagar hefji töku elli lífeyris 68 ára gamlir hjá B-deild LSR en aðrir sem þar eiga réttindi hefji töku hans 65 ára gamlir. Hjá LH miðast eftirlaunaaldurinn við 65 ár hjá sjóðfélögum.

Í ríkisreikningi miðast færsla lífeyrisskuldbindinga ríkissjóðs við áfallnar skuldbindingar, þar sem nýjar skuldbindingar færast um rekstrarreikning og áhrif almennra launabreytinga um endurmatsreikning. Við mat á almennum launabreytingum er beitt vísitölu lífeyrisskuldbindinga hjá opinberum starfsmönnum sem Hagstofa Íslands reiknar út mánaðarlega.

## Afskriftir og niðurfærsla

- a) **Eftirstöðvar ríkistekna.** Niðurfærsla eftirstöðva ríkissjóðstekna í árslok 2016 var með tvennum hætti. Annars vegar voru kröfur færðar niður um 80% hjá þeim aðilum sem voru í gjaldþrotaskiptum. Hins vegar voru kröfur færðar niður um 75% hjá þeim aðilum sem voru í annarri vanskilameðferð. Þessari aðferð var beitt við kröfur sem voru tilkomnar á árinu 2015 eða fyrr. Kröfur sem mynduðust á árinu 2016, og uppfylltu fyrrnefnd skilyrði, voru færðar niður um 40%.
- b) **Veitt lán.** Sem fyrr eru veitt lán ríkissjóðs færð niður með óbeinni afskrift í ríkisreikningi. Niðurfærsla er byggð á mati á tapsáhættu eftir útlánaflokkum og einstökum útlánnum.

## Framsetning A-hluta í ríkisreikningi

**Ársreikningur ríkissjóðs.** Framsetning fjármála A-hluta ríkissjóðs í ríkisreikningi gegnir tvíþættu hlutverki. Annars vegar að sýna afkomu ríkissjóðs í heild á viðkomandi reikningsári. Hins vegar að sýna afkomu og stöðu einstakra ríkisaðila innan A-hlutans, bæði með tilliti til fjárheimilda og greiðslustöðu þeirra gagnvart ríkissjóði.

### 1. A-hluti ríkissjóðs í heild

Helstu yfirlit A-hluta eru: a) rekstrarreikningur, b) efnahagsreikningur og c) sjóðstreymi. Jafnframt eru birtar skýringar við yfirlitin.

#### a) Rekstrarreikningur

*Tekjum* er skipt upp í 5 aðalflokka, þ.e. skatttekjur og tryggingagjöld, fjárframlög, aðrar tekjur, tekjur af sölu efnislegra eigna og tekjur af peningalegum eignum.

*Gjöld* eru flokkuð eftir ráðuneytum auk þess sem vaxtakostnaður ríkissjóðs er sýndur sérstaklega.

#### b) Efnahagsreikningur

*Eignir* eru flokkaðar í áhættufjármuni og langtímakröfur annars vegar og veltufjármuni hins vegar.

*Skuldir* eru flokkaðar í lífeyrisskuldbindingar, langtímaskuldir og skammtímaskuldir.

*Eigið fé* sem samanstendur af uppsafnaðri afkomu, endurmatsreikningum og bundnu eigin fé.

#### c) Sjóðstreymi

Hjá ríkissjóði í heild er sjóðstreymið sett fram samkvæmt beinni aðferð. Í framsetningu sjóðstreymisins eru kaup og sala varanlegra rekstrarfjármuna talin meðal fjárfestingarliða.

Hjá einstökum ríkisaðilum í A-hluta er sjóðstreymið sett fram samkvæmt óbeinni aðferð.

*Handbært fé frá rekstri* sýnir mismun á innheimtum tekjum öðrum en söluverði varanlegra rekstrarfjármuna og viðskiptakröfum tengdum efnahag að frádregnum greiddum gjöldum, öðrum en kaupum á varanlegum rekstrarfjármunum, og viðskiptaskuldum tengdum efnahag.

*Fjárfestingarhreyfingar* sýna hreyfingar á veittum lánnum og breytingar í tengslum við kaup og sölu á varanlegum rekstrarfjármunum, verðbréfum, hlutabréfum og eignarhlutum í

fyrirtækjum og stofnunum og breytingar á viðskiptareikningum tengdum efnahag.

*Fjármögnunarhreyfingar* draga saman í meginflokka sjóðstreymi vegna fjármögnunar ríkissjóðs.

*Breyting á handbæru fé* kemur fram sem niðurstaða sjóðstreymis og er samtala af handbæru fé frá rekstri, fjárfestingarhreyfingum og fjármögnunarhreyfingum.

## 2. Ársreikningar A-hluta aðila

Helstu yfirlit sem sýnd eru fyrir einstök ráðuneyti og ríkisstofnanir í ársreikningabók ríkisreiknings eru: a) *rekstrarreikningur*, b) *efnahagsreikningur* og c) *sjóðstreymi*. Þessi yfirlit nálgast framsetningu ársreikningalaga með þeim undantekningum sem leiða af áðurgreindum frávikum.

### a) *Rekstrarreikningur*

Rekstrarreikningur sýnir allar tekjur viðkomandi ráðuneytis eða stofnunar og geta það verið sértekjur, aðrar rekstrartekjur eða tekjur sem eru markaðar til sérstakrar ráðstöfunar með lögum. Jafnframt er framlag ríkissjóðs til viðkomandi fært sem tekjur um rekstrarreikninginn. Gjöldum er skipt eftir viðfangsefnum. Niðurstaða rekstrarreiknings sýnir hvort viðkomandi stofnun eða rekstrareining hefur verið rekin með afgangi eða halla miðað við fjárheimildir ársins. Afgangurinn/hallinn flyst á eigið fé í efnahagsreikningi og kemur í flestum tilvikum til breytingar á höfuðstól viðkomandi aðila. Í undantekningartilvikum flyst niðurstaða rekstrarreiknings að hluta eða öllu leyti á bundið eigið fé undir öðru eigin fé. Það tengist mörkuðum tekjum sem reynst hafa umfram það sem viðkomandi aðili á tilkall til skv. fjárlögum og fjárákálögum.

Yfirlitið sýnir samanburð annars vegar á útkomu ársins við niðurstöður ársins á undan og hins vegar við fjárheimildir ársins.

Fjárheimildir ársins sem koma fram í rekstrarreikningi hverju sinni takmarkast við samþykktar heimildir samkvæmt fjárlögum og fjárákálögum viðkomandi reikningsárs.

### b) *Efnahagsreikningur*

*Eignir* eru flokkaðar í fastafjármuni og veltufjármuni.

*Skuldir* eru flokkaðar í langtímaskuldir og skammtímaskuldir.

Loks dregur efnahagsreikningur sérstaklega fram hver greiðslustaða viðkomandi aðila er gagnvart ríkissjóði í árslok.

*Eigið fé* skiptist í höfuðstól, bundið eigið fé og framlag til eignamyndunar. Höfuðstóllinn sýnir fjárheimildastöðu viðkomandi í árslok sem flyst til ráðstöfunar á næsta ári.

### c) *Sjóðstreymi*

Sjóðstreymi ráðuneyta og stofnana er sett fram samkvæmt óbeinni aðferð, á sama hátt og gert hefur verið um árabíl, en því er einnig ætlað að draga fram greiðslustöðu þeirra gagnvart ríkissjóði á viðkomandi reikningsári.

## 1.3 Ríkisaðilar utan A-hluta ríkissjóðs

Samkvæmt fjárreiðulögum á að birta í ríkisreikningi upplýsingar úr ársreikningum ríkisaðila í B, C, D og E-hluta.

Samkvæmt fjárreiðulögum ber að haga reikningsskilum þessara aðila í samræmi við ákvæði laga nr. 145/1994, um bókhald, og laga nr. 3/2006, um ársreikninga.

Í heildaryfirliti ríkisreiknings eru birtar lykiltölur úr ársreikningum ríkisaðila utan A-hluta sem fyrir liggja á forsendum fjárreiðulaga. Ársreikningabók ríkisreiknings sýnir meiri upplýsingar úr ársreikningum þessara fyrirtækja og stofnana. Þar koma fram helstu stærðir úr rekstrar- og efnahagsreikningum þeirra.

## Skýring 2. Tekjujöfnuður og lánsfjárför A-hluta ríkissjóðs

Í millj. kr.	Reikningur 2016	Reikningur 2015	Reikningur 2014	Reikningur 2013
<b>Rekstrarliðir</b>				
<b>Tekjur samtals</b>	<b>1.163.074</b>	<b>686.565</b>	<b>688.894</b>	<b>591.435</b>
<b>Tekjur af almennri starfsemi</b>	<b>706.297</b>	<b>655.038</b>	<b>642.548</b>	<b>550.038</b>
Skatttekjur og tryggingagjöld	667.568	622.438	601.814	509.944
Aðrar tekjur af almennri starfsemi	38.729	32.600	40.734	40.094
<b>Ýmsar tekjur</b>	<b>456.778</b>	<b>31.527</b>	<b>46.346</b>	<b>41.397</b>
Stöðugleikaframlög	414.566	-	-	-
Arðgreiðslur	33.275	31.067	44.128	15.438
Sala efnislegra eigna	3.539	460	962	720
Tekjur af peningalegum eignum	5.397	-	1.256	25.239
<b>Gjöld samtals</b>	<b>868.455</b>	<b>666.528</b>	<b>642.490</b>	<b>592.167</b>
Rekstrargjöld	306.062	263.045	242.306	227.651
Lífeyrisskuldbindingar	160.351	19.788	7.776	9.568
Rekstrar- og neyslutilfærslur	269.470	246.559	249.407	250.941
Fjármagnskostnaður	70.388	79.348	78.554	74.406
Viðhald	12.291	11.791	10.211	9.816
Stofnkostnaður	18.116	15.805	14.459	11.405
Fjármagnstillfærslur	31.778	30.192	39.777	8.380
<b>Tekjur umfram gjöld</b>	<b>294.619</b>	<b>20.038</b>	<b>46.404</b>	<b>-732</b>
<b>Hreyfingar efnahagsliða</b>				
Veitt löng lán, breyting	-38.092	43.446	-5.194	-4.513
Viðskiptareikningar, breyting	-41.476	-27.978	28.656	15.192
Vörubirgðir, breyting (aukning - / minnkun +)	-190	79	-8	-20
Hlutafjár- og stofnfjárframlög, breyting	-152.644	-176	14.318	-38.431
Lífeyrisskuldbindingar, breyting	31.880	5.858	-5.431	-1.859
<b>Lánsfjárafgangur/pörf, nettó (+/-)</b>	<b>94.098</b>	<b>41.267</b>	<b>78.746</b>	<b>-30.364</b>
<b>Tekin lán, nettó</b>	<b>-180.688</b>	<b>-154.625</b>	<b>11.170</b>	<b>-16.801</b>
Innlend lán, stutt	-10.420	3.894	4.380	-27.424
Innlend lán, löng	-103.692	-51.754	640	15.009
Erlend lán	-66.575	-106.765	6.150	-4.386
<b>Breyting á handbæru fé</b>	<b>-86.590</b>	<b>-113.358</b>	<b>89.916</b>	<b>-47.165</b>
<b>Hlutfall af vergri landsframleiðslu, %</b>				
<b>Tekjur samtals</b>	<b>48,0</b>	<b>31,0</b>	<b>34,3</b>	<b>31,3</b>
Tekjur af almennri starfsemi	29,2	29,6	32,0	29,1
Skatttekjur og tryggingagjöld	27,6	28,1	30,0	27,0
Stöðugleikaframlög	17,1	-	-	-
<b>Gjöld samtals</b>	<b>35,9</b>	<b>30,1</b>	<b>32,0</b>	<b>31,3</b>
Rekstrargjöld	12,6	11,9	12,1	12,0
Rekstrar- og neyslutilfærslur	11,1	11,1	12,4	13,3
Lífeyrisskuldbindingar	6,6	0,9	0,4	0,5
Fjármagnskostnaður	2,9	3,6	3,9	3,9
<b>Tekjur umfram gjöld</b>	<b>12,2</b>	<b>0,9</b>	<b>2,3</b>	<b>0,0</b>
<b>Lánsfjárafgangur/pörf, nettó (+/-)</b>	<b>3,9</b>	<b>1,9</b>	<b>3,9</b>	<b>-1,6</b>
<b>Verg landsframleiðsla, millj. kr.</b>	<b>2.421.959</b>	<b>2.214.086</b>	<b>2.005.942</b>	<b>1.891.242</b>



### Skýring 3. Tekjur A-hluta ríkissjóðs

Tekjur A-hluta ríkissjóðs eru flokkaðar í samræmi við staðla Alþjóðagjaldeyrissjóðsins (GFS 2001) með nokkrum frávikum. Tekjunum er skipt í fimm aðalflokka; skatttekjur og tryggingagjöld, fjárframlög, aðrar tekjur, sölu efnislegra eigna og tekjur af peningalegum eignum. Frávik frá staðlinum eru einkum þau að „skatttekjur og tryggingagjöld“ flokkast hér undir einn flokk, en í staðlinum falla þessar tekjur undir tvo yfirflokka. Þá er yfirflokknum „skattar á vöru og þjónustu“ samkvæmt staðlinum skipt upp í tvo flokka hér, þ.e. „skatta á vöru og þjónustu“ og „skatta af alþjóðaviðskiptum“.

*Skatttekjur og tryggingagjöld* falla hér undir einn flokk eins og fram hefur komið. *Skatttekjur* eru skilgreindar sem lögþvingaðar greiðslur til opinberra aðila án þess að á móti komi tiltekin þjónusta. *Tryggingagjöld* eru af svipuðum toga en gefa þó beinan eða óbeinan aðgang að tryggingavernd að uppfylltum ákveðnum skilyrðum. *Fjárframlög* eru óendurkræf framlög frá erlendum stjórnvöldum, alþjóðastofnunum eða hinu opinbera. *Aðrar tekjur* eru tekjur af eignum hins opinbera, greiðslur fyrir tiltekna þjónustu sem það eitt veitir og almennt eru tekjurnar ekki hærrí en sá kostnaður sem að baki þjónustunni liggur. *Sala efnislegra eigna* miðast við söluandvirði varanlegra rekstrarfjármuna, fasteigna og jarðeigna enda eru þær ekki eignfærðar í reikningsskilum ríkisins. *Tekjur af peningalegum eignum* samanstanda annars vegar af hagnaði sem myndast við sölu eigna og hins vegar af endurmati á verðmæti þeirra í árslok. Þær peningalegu eignir ríkissjóðs sem hér er einkum átt við eru verðbréf, hlutabréf og eignarhlutar í ríkisfyrirtækjum og opinberum fjármálastofnunum.

Heildartekjur ríkissjóðs námu 1.163.074 millj. kr. á árinu 2016 eða

um 48,0% af landsframleiðslu ársins. Árið 2015 námu tekjurnar 686.565 millj. kr. eða 31,0% af landsframleiðslunni. Aukningin á milli ára nam 476.509 millj. kr. eða um 69,4% en þar af skýra tekjur af stöðugleikaframlögum 414.566 millj. kr. Áætlaðar tekjur ríkissjóðs samkvæmt fjárlögum og fjárukalögum námu alls 1.164.042 millj. kr. Frávik útkomu ársins frá áætlun við afgreiðslu fjárukalaga í desember voru 968 millj. kr. innan áætlana eða um 0,1%.

Í fjárlögum 2016 voru tekjur ríkissjóðs áætlaðar 1.040.705 millj. kr. Uppfærð áætlun tekna ríkissjóðs í fjárukalögum fól í sér verulega hækkun frá fjárlögum ársins eða um 123.337 millj. kr. Helstu breytingar fólust í hækkun á áætlunum tekjuskatti einstaklinga 15.000 millj. kr., áætlunum skatti á fjármagnstekjur 7.560 millj. kr. og áætlunum arðgreiðslum 50.219 millj. kr. Þar sem meðal annars var gert ráð fyrir arðgreiðslum frá Íslandsbanka vegna stöðugleikaframlaga. Þá var áætlað að tekjur af virðisaukaskatti myndu aukast um 11.500 millj. kr. og að tekjur vegna stöðugleikaframlaga yrðu 35.900 millj. kr. hærrí en gert hafði verið ráð fyrir í fjárlögum. Þegar fjárukalög voru samþykkt í desember lágu þessar tekjubreytingar að stórum hluta fyrir.

Í séryfirliti 1 er ítarleg sundurliðun á einstökum tekjuliðum ríkissjóðs árið 2016 samanborið við áætlanir fjárlaga árið 2016, fjárukalaga árið 2016 og reikningstölur ársins 2015. Jafnframt sýnir yfirlitið innheimtar tekjur ríkissjóðs á árinu 2016.

Eftirfarandi yfirlit sýnir álagningu, innheimtu og afskriftir helstu flokka ríkistekna á árinu 2016 ásamt eftirstöðvum þeirra í ársbyrjun og árslok.

Í millj. kr.	Eftirstöðvar í ársbyrjun	Tekjur ársins	Innheimtar tekjur á árinu	Afskriftir ársins	Eftirstöðvar í árslok
<b>Skatttekjur og tryggingagjöld</b>	<b>105.953</b>	<b>667.568</b>	<b>-641.297</b>	<b>-12.791</b>	<b>119.432</b>
Skattar á tekjur og hagnað, einstaklingar	24.963	154.648	-151.574	-2.656	25.381
Skattar á tekjur og hagnað, lögaðilar	10.181	69.046	-64.055	-4.495	10.677
Skattur á fjármagnstekjur	14.852	38.936	-30.819	22	22.992
Skattar á launatekjur og vinnuafli	362	7.375	-7.333	-2	401
Eignarskattar	904	9.885	-9.708	-65	1.017
Virðisaukaskattur	38.569	205.180	-195.777	-4.733	43.239
Vörugjöld	3.064	61.710	-61.707	-54	3.013
Sértækir þjónustuskattar	532	4.856	-4.822	-4	563
Neyslu- og leyfisskattar	897	10.554	-10.372	-45	1.033
Skattar á alþjóðaverslun og viðskipti	1.022	5.087	-5.105	-5	999
Aðrir skattar	954	14.921	-14.938	-146	791
Tryggingagjöld	9.650	85.370	-85.086	-608	9.326
<b>Fjárframlög</b>	<b>8</b>	<b>3.540</b>	<b>-3.544</b>	<b>-</b>	<b>4</b>
<b>Aðrar tekjur</b>	<b>9.419</b>	<b>68.464</b>	<b>-66.834</b>	<b>-1.547</b>	<b>9.502</b>
Vaxtatekjur	6.248	14.826	-14.880	-265	5.929
Arðgreiðslur	-	33.275	-33.275	-	-
Aðrar eignatekjur	108	9.497	-9.150	-4	451
Neyslu- og leyfisgjöld	331	7.777	-7.634	-22	452
Sektir og skaðabætur	2.733	2.991	-1.797	-1.257	2.670
Ýmsar og óskilgreindar tekjur	-	98	-98	-	-
<b>Stöðugleikaframlög</b>	<b>-</b>	<b>414.566</b>	<b>-374.294</b>	<b>-</b>	<b>40.271</b>
<b>Sala efnislegra eigna</b>	<b>-</b>	<b>3.539</b>	<b>-3.539</b>	<b>-</b>	<b>-</b>
<b>Tekjur af peningalegum eignum</b>	<b>-</b>	<b>5.397</b>	<b>-5.397</b>	<b>-</b>	<b>-</b>
<b>Tekjur samtals</b>	<b>115.380</b>	<b>1.163.074</b>	<b>-1.094.906</b>	<b>-14.339</b>	<b>169.210</b>

Samkvæmt yfirlitinu breyttust eftirstöðvar ríkistekna í heild úr 115.380 millj. kr. í ársbyrjun í 169.210 millj. kr. í árslok. Eftirstöðvarnar hækkuðu því á árinu 2016 um 53.829 millj. kr. eða um 46,7%. Mest munaði þarna um eftirstöðvar af stöðugleikaframlögum 40.271 millj. kr. Að öðru leyti var hækkun eftirstöðva mest í fjármagnstekjuskatti 8.139 millj. kr. og virðisaukaskatti um 4.670 millj. kr.

Álagðar tekjur ársins 2016 að teknu tilliti til breytinga námu 1.163.074 millj. kr. en innheimtar tekjur voru 1.094.906 millj. kr. eða 68.168 millj. kr. lægri fjárhæð. Innheimtar tekjur námu því 94,1% af tekjum ársins samanborið við 98,4% árið 2015. Afskriftir af kröfum ársins námu 14.339 millj. kr. á árinu 2016 samanborið

við 10.523 millj. kr. árið 2015. Um afskriftir skattkrafna er fjallað frekar í skýringu 33.

Samanburður á tekjum ríkissjóðs árin 2015 og 2016 sýnir að hlutfallsleg samsetning þeirra breytist nokkuð á milli ára vegna áhrifa stöðugleikaframlaga. Helstu breytingar eru á hlutdeild tekna í tekjuskatti einstaklinga úr 19,3% árið 2015 í 13,3% árið 2016, tekjuskatti lögaðila úr 8,5% í 5,9%, virðisaukaskatti úr 26,6% árið 2015 í 17,6% árið 2016, tryggingagjöld úr 11,6% í 7,3% og arðgreiðslum úr 4,5% í 2,9%. Eftirfarandi yfirlit sýnir tekjur ríkissjóðs bæði árin og hvernig þær breytast á milli ára.

Í millj. kr.	Tekjur 2016	Tekjur 2015	Breyting Fjárhæð	%	Fjárlög/ fjáráukalög 2016	Fjárlög 2016
<b>Skatttekjur og tryggingagjöld</b>	<b>667.568</b>	<b>622.438</b>	<b>45.130</b>	<b>7,3</b>	<b>670.442</b>	<b>635.458</b>
Skattar á tekjur og hagnað, einstaklingar	154.648	132.713	21.936	16,5	155.700	140.700
Skattar á tekjur og hagnað, lögaðilar	69.046	58.584	10.463	17,9	67.900	69.300
Skattur á fjármagnstekjur	38.936	38.798	138	0,4	43.980	36.420
Skattar á launatekjur og vinnuafli	7.375	6.638	737	11,1	7.254	7.295
Eignarskattar	9.885	8.786	1.099	12,5	8.748	8.368
Virðisaukaskattur	205.180	182.527	22.653	12,4	203.500	192.000
Vörugjöld	61.710	56.909	4.801	8,4	61.161	60.273
Sértækir þjónustuskattar	4.856	4.523	333	7,4	4.616	4.536
Neyslu- og leyfisskattar	10.554	9.901	652	6,6	10.053	9.919
Skattar á alþjóðaverslun og viðskipti	5.087	4.989	98	2,0	5.122	3.922
Aðrir skattar	14.921	38.364	-23.443	-61,1	15.394	16.434
Tryggingagjöld	85.370	79.707	5.663	7,1	87.014	86.291
<b>Fjárframlög</b>	<b>3.540</b>	<b>1.940</b>	<b>1.600</b>	<b>82,5</b>	<b>1.547</b>	<b>1.547</b>
<b>Aðrar tekjur</b>	<b>68.464</b>	<b>61.728</b>	<b>6.737</b>	<b>10,9</b>	<b>104.007</b>	<b>54.601</b>
Vaxtatekjur	14.826	16.094	-1.268	-7,9	17.027	18.057
Arðgreiðslur	33.275	31.067	2.208	7,1	68.617	18.398
Aðrar eignatekjur	9.497	4.487	5.010	...	8.647	8.377
Neyslu- og leyfisgjöld	7.777	7.836	-58	-0,7	7.826	7.622
Sektir og skaðabætur	2.991	2.149	843	39,2	1.845	2.102
Ýmsar og óskilgreindar tekjur	98	96	2	2,2	45	45
<b>Stöðugleikaframlög</b>	<b>414.566</b>	<b>-</b>	<b>414.566</b>	<b>.</b>	<b>384.200</b>	<b>348.300</b>
<b>Sala efnislegra eigna</b>	<b>3.539</b>	<b>460</b>	<b>3.079</b>	<b>...</b>	<b>3.846</b>	<b>800</b>
<b>Tekjur af peningalegum eignum</b>	<b>5.397</b>	<b>-</b>	<b>5.397</b>	<b>.</b>	<b>-</b>	<b>-</b>
<b>Tekjur samtals</b>	<b>1.163.074</b>	<b>686.565</b>	<b>476.509</b>	<b>69,4</b>	<b>1.164.042</b>	<b>1.040.705</b>

Samkvæmt yfirlitinu skiptast tekjur ríkissjóðs á árinu 2016 þannig að skatttekjur og tryggingagjöld námu 57,4%, stöðugleikaframlög 35,6%, fjárframlög 0,3%, aðrar tekjur 5,9%, sala efnislegra

eigna 0,3% og tekjur af peningalegum eignum 0,5%. Tekjuskattar einstaklinga og lögaðila skiluðu ríkissjóði 19,2%, tekjur af virðisaukaskatti 17,6%, tryggingagjöld 7,3% og vörugjöld 5,3%.

## Skýring 4. Skattar á tekjur og hagnað, einstaklingar

Tekjuskattur einstaklinga er lagður á samkvæmt lögum nr. 90/2003 um tekjuskatt. Uppgjör tekjuskatts í staðgreiðslu miðast við innheimtu í lok greiðsluársins að viðbætti innheimtu til loka febrúar

á álagningarári vegna fyrra árs. Jafnframt er tekið tillit til vanskila launagreiðenda í árslok og breytinga á þeim til febrúarloka.

Í millj. kr.	Reikningur 2016	Reikningur 2015	Breyting fjárhæð %		Fjárlög/ Fjáraukalög 2016	Fjárlög 2016
<b>Skattar á tekjur og hagnað, einstaklingar</b>						
Staðgreiðsla ársins, brúttó	342.987	305.575	37.412	12,2	...	...
Útsvar sveitarfélaga	-185.083	-166.604	-18.479	11,1	...	...
<b>Tekjuskattur, hluti ríkissjóðs í staðgreiðslu ársins</b>	<b>157.904</b>	<b>138.971</b>	<b>18.933</b>	<b>13,6</b>	<b>155.700</b>	<b>140.700</b>
Tekjuskattur, eftirstöðvar fyrri ára	-3.256	-6.258	3.003	-48,0	-	-
<b>Skattar á tekjur og hagnað, einstaklingar samtals</b>	<b>154.648</b>	<b>132.713</b>	<b>21.936</b>	<b>16,5</b>	<b>155.700</b>	<b>140.700</b>
<b>Hlutfall af heildartekjum ríkissjóðs, %</b>	<b>13,3</b>	<b>19,3</b>	.	.	<b>13,4</b>	<b>13,5</b>
<b>Hlutfall af heildartekjum ríkissjóðs án stöðugleikaframlaga, %</b>	<b>20,7</b>	<b>19,3</b>	.	.	<b>20,0</b>	<b>20,3</b>

Skattar á tekjur einstaklinga námu 154.648 millj. kr. eða 20,7% af heildartekjum ríkissjóðs á árinu ef ekki er tekið tillit til stöðugleikaframlagsins. Hækkun frá árinu á undan nam um 21.936 millj. kr. eða 16,5%

Hlutfall tekjuskatts í staðgreiðslu er í þremur þrepum. Á árinu 2016 var tekjuskattshlutfallið 22,68% á mánaðartekjur á bilinu 0 – 336.035, kr., 23,9% á tekjur á bilinu 336.036 – 836.990 kr. og 31,8% á tekjur umfram 836.990 kr.

Á árinu 2015 var tekjuskattshlutfallið 22,9% á mánaðartekjur á bilinu 0 – 309.140 kr., 25,3% á tekjur á bilinu 309.141 – 836.404 kr. og 31,8% á tekjur umfram 836.404 kr.

Vegið meðaltal af útsvari sveitarfélaga í staðgreiðslu á árinu 2016 var 14,45% samanborið við 14,44% árið áður.

Árið 2016 var samanlagt hlutfall tekjuskatts og útsvars í þremur þrepum eða 37,13%, 38,35% og 46,25% en var árið áður 37,30%, 39,74% og 46,24%. Skattafsláttur, þ.e. ónýttur persónuafsláttur til tekjuskatts, nam samtals 10.127 millj. kr. á árinu 2016. Afslættinum var annars vegar ráðstafað til greiðslu útsvars, 9.822 millj. kr. og hins vegar til greiðslu tekjuskatts á fjármagnstekjur, 305 millj. kr.

Í millj. kr.	Staða í ársbyrjun	Tekjur ársins	Innheimta ársins	Afskriftir ársins	Staða í árslok
<b>Skattar á tekjur og hagnað, einstaklingar</b>					
Staðgreiðsla ársins, brúttó	34.890	342.987	-341.104	-1.410	35.362
Útsvar sveitarfélaga	-15.140	-185.083	185.083	-	-15.140
<b>Tekjuskattur, hluti ríkissjóðs í staðgreiðslu ársins</b>	<b>19.750</b>	<b>157.904</b>	<b>-156.021</b>	<b>-1.410</b>	<b>20.223</b>
Tekjuskattur, eftirstöðvar fyrri ára	5.213	-3.256	4.447	-1.245	5.159
<b>Skattar á tekjur og hagnað einstaklinga samtals</b>	<b>24.963</b>	<b>154.648</b>	<b>-151.574</b>	<b>-2.656</b>	<b>25.381</b>
<b>Hlutfall af heildareftirstöðvum ríkissjóðs, %</b>	<b>21,6</b>	.	.	.	<b>15,0</b>
<b>Hlutfall af heildareftirstöðvum ríkissjóðs án stöðugleikaframlaga, %</b>	<b>21,6</b>	.	.	.	<b>19,7</b>

Eftirstöðvar tekjuskatts einstaklinga námu 25.381 millj. kr. í árslok 2016 eða um 19,7% af heildareftirstöðvum ríkissjóðs án eftirstöðva stöðugleikaframlags samanborið við 21,6% árið áður. Almennt annast lögaðilar skil á staðgreiðslu launþega sinna og eftirstöðvum útsvars og tekjuskatts.

Ógjaldfallnar eftirstöðvar í lok árs 2016 á hluta ríkissjóðs í staðgreiðslu voru 14.354 millj. kr. samanborið við 13.139 millj. kr. í lok árs 2015. Eftirstöðvar vegna staðgreiðslu námu 19.750 millj. kr. í ársbyrjun 2016 og 20.223 millj. kr. í árslok. Gjaldfallnar eftirstöðvar í staðgreiðslu lækkuðu úr 6.611 millj. kr. í 5.869 millj. kr. eða um 742 millj. kr.

## Skýring 5. Skattar á tekjur og hagnað, lögaðilar

Tekjuskattur lögaðila er lagður á samkvæmt lögum nr. 90/2003 um tekjuskatt. Almennt var tekjuskattshlutfall lögaðila 20% á árinu 2016, óbreytt frá árinu áður. Tekjuskattshlutfall sameignarfélaganna, samlaga og sjálfseignarstofnanna var 36% árið 2016 eða sama og

árið áður. Sérstakur fjársýsluskattur er lagður á samkvæmt lögum nr. 155/2010 um sérstakan skatt á fjármálafyrirtæki og er 6% viðbótar tekjuskattur á tekjuskattsstofn lögaðila umfram 1.000 millj. kr. og er lagður á sömu aðila og bera fjársýsluskatt.

Í millj. kr.	Reikningur 2016	Reikningur 2015	Breyting fjárhæð	%	Fjárlög/ Fjárukalög 2016	Fjárlög 2016
<b>Skattar á tekjur og hagnað, lögaðilar</b>						
Tekjuskattur	66.856	52.775	14.081	26,7	67.900	69.300
Sérstakur fjársýsluskattur	2.190	5.809	-3.619	-62,3	-	-
<b>Skattar á tekjur og hagnað, lögaðilar samtals</b>	<b>69.046</b>	<b>58.584</b>	<b>10.463</b>	<b>17,9</b>	<b>67.900</b>	<b>69.300</b>
<b>Hlutfall af heildartekjum ríkissjóðs, %</b>	<b>5,9</b>	<b>8,5</b>	.	.	<b>5,8</b>	<b>6,7</b>
<b>Hlutfall af heildartekjum ríkissjóðs án stöðugleikaframlaga, %</b>	<b>9,2</b>	<b>8,5</b>	.	.	<b>8,7</b>	<b>10,0</b>

Tekjur ársins 2016 voru 69.046 millj. kr. samanborið við 58.584 millj. kr. árið áður, er það hækkun um 17,9% á milli ára. Innheimtar tekjur ársins námu 64.055 millj. kr. Eftirstöðvar tekjuskatts lögaðila námu 10.677 millj. kr. í árslok 2016

eða um 8,3% af heildareftirstöðvum ríkissjóðs án eftirstöðva stöðugleikaframlags samanborið við 8,8% árið áður. Hækkun eftirstöðva milli ára nam 495 millj. kr.

Í millj. kr.	Staða í ársbyrjun	Tekjur ársins	Innheimta ársins	Afskriftir ársins	Staða í árslok
<b>Skattar á tekjur og hagnað, lögaðilar</b>					
Tekjuskattur	10.181	66.856	-64.106	-4.495	8.436
Sérstakur fjársýsluskattur	-	2.190	51	-	2.241
<b>Skattar á tekjur og hagnað, lögaðilar samtals</b>	<b>10.181</b>	<b>69.046</b>	<b>-64.055</b>	<b>-4.495</b>	<b>10.677</b>
<b>Hlutfall af heildareftirstöðvum ríkissjóðs, %</b>	<b>8,8</b>	.	.	.	<b>6,3</b>
<b>Hlutfall af heildareftirstöðvum ríkissjóðs án stöðugleikaframlaga, %</b>	<b>8,8</b>	.	.	.	<b>8,3</b>

## Skýring 6. Skattur á fjármagnstekjur

Skylda til að greiða skatt af vaxtatekjum, arði, söluhagnaði, leigutekjum og öðrum eignatekjum nær til allra sem lögheimili eiga á Íslandi og hafa fjármagnstekjur, sem ekki stafa af atvinnurekstri, sbr. lög nr. 90/2003 um tekjuskatt. Skylda til að greiða staðgreiðslu af arði og vaxtatekjum nær til allra einstaklinga í atvinnurekstri og lögaðila sem ekki eru sérstaklega undanþegnir, sbr. lög nr. 94/1996 um staðgreiðslu skatts á fjármagnstekjur. Staðgreiðsla skatts á fjármagnstekjur í atvinnurekstri er bráðabirgðagreiðsla upp í tekjuskatt eða önnur gjöld sem lögð eru á slíka rekstraraðila. Hjá

einstaklingum, sjóðum, félögum og stofnunum sem undanþegnar eru almennri skattskyldu er staðgreiðslan bráðabirgðagreiðsla upp í álagðan tekjuskatt á fjármagnstekjur.

Hlutfall fjármagnstekjuskatts á árinu 2016 var 20% og var óbreytt frá árinu áður. Skatturinn er lagður á allar fjármagnstekjur einstaklinga umfram 125.000 kr. frítekjumark, óbreytt frá árinu áður. Ónýttur persónuafsláttur í tekjuskatti sem var nýttur upp í greiðslu fjármagnstekjuskatts nam 305 millj. kr.

Í millj. kr.	Reikningur 2016	Reikningur 2015	Breyting fjárhæð %		Fjárlög/ Fjárlög/ Fjárlög/ 2016	Fjárlög 2016
<b>Skattur á fjármagnstekjur</b>						
Ríkissjóður	8.672	7.122	1.550	21,8	16.580	6.320
Aðrir	30.264	31.676	-1.412	-4,5	27.400	30.100
<b>Skattur á fjármagnstekjur samtals</b>	<b>38.936</b>	<b>38.798</b>	<b>138</b>	<b>0,4</b>	<b>43.980</b>	<b>36.420</b>
<b>Hlutfall af heildartekjum ríkissjóðs, %</b>	<b>3,3</b>	<b>5,7</b>	.	.	<b>3,8</b>	<b>3,5</b>
<b>Hlutfall af heildartekjum ríkissjóðs án stöðugleikaframlaga, %</b>	<b>5,2</b>	<b>5,7</b>	.	.	<b>5,6</b>	<b>5,3</b>

Fjármagnstekjuskattur skilaði ríkissjóði 38.936 millj. kr. á árinu 2016 eða um 5,2% af heildartekjum ársins ef ekki er tekið tillit til

stöðugleikaframlagsins samanborið við 5,7% árið á undan. Hækkun á árinu 2016 nam 138 millj. kr.

Í millj. kr.	Staða í ársbyrjun	Tekjur ársins	Innheimta ársins	Afskriftir ársins	Staða í árslok
<b>Skattur á fjármagnstekjur</b>					
Ríkissjóður	835	8.672	-9.068	-	439
Aðrir	14.018	30.264	-21.751	22	22.553
<b>Skattur á fjármagnstekjur samtals</b>	<b>14.852</b>	<b>38.936</b>	<b>-30.819</b>	<b>22</b>	<b>22.992</b>
<b>Hlutfall af heildareftirstöðvum ríkissjóðs, %</b>	<b>12,9</b>	.	.	.	<b>13,6</b>
<b>Hlutfall af heildareftirstöðvum ríkissjóðs án stöðugleikaframlaga, %</b>	<b>12,9</b>	.	.	.	<b>17,8</b>

Eftirstöðvar fjármagnstekjuskatts í lok árs námu 22.992 millj. kr. eða um 17,8% af heildareftirstöðvum ríkissjóðs án eftirstöðva stöðugleikaframlags samanborið við 12,9% árið áður. Hækkun

eftirstöðva nam 8.140 millj. kr. á árinu 2016. Ógjaldfallnar eftirstöðvar í lok árs 2016 hækkuðu um 7.869 millj. kr. og voru 20.747 millj. kr. samanborið við 12.878 millj. kr. árið áður.

## Skýring 7. Skattar á launagreiðslur og vinnuafli

*Markaðsgjald* nemur 0,05% af gjaldstofni tryggingagjalds. Gjaldið er lagt á skv. lögum nr. 38/2010 um Íslandsstofu og samkvæmt þeim rennur gjaldið óskipt til hennar.

*Tryggingagjald, lífeyrissjóðir.* Með lögum nr. 128/2009 um breytingu á lögum nr. 113/1990 um tryggingagjald skal ráðstafa 0,325% af gjaldstofni almenns tryggingagjalds til jöfnunar á örorkubyrði lífeyrissjóða.

*Fjársýsluskattur.* Með lögum nr. 165/2011 um fjársýsluskatt er hann lagður á allar tegundir launa eða þóknana fyrir starf hverju nafni sem nefnist hjá fyrirtækjum á sviði fjármála, váttryggingastarfsemi og á aðra aðila sem í atvinnuskyni eða sjálfstæðri starfsemi sinni inna af hendi vinnu eða þjónustu sem er undanþegin virðisaukaskatti skv. 9. og 10. tl. 3. mgr. 2. gr. laga nr. 50/1988, um virðisaukaskatt. Skatturinn er reiknaður á launagreiðslur og skv. lögum nr. 139/2013 var hann ákveðinn 5,5%, óbreytt frá árinu áður.

Í millj. kr.	Reikningur 2016	Reikningur 2015	Breyting fjárhæð	Breyting %	Fjárlög/ Fjárlög/ Fjárlög/ 2016	Fjárlög 2016
<b>Skattar á launagreiðslur og vinnuafli</b>						
Markaðsgjald	615	540	75	13,8	640	613
Tryggingagjald, lífeyrissjóðir	3.614	3.303	311	9,4	3.624	3.582
Fjársýsluskattur	3.146	2.794	351	12,6	2.990	3.100
<b>Skattar á launagreiðslur og vinnuafli samtals</b>	<b>7.375</b>	<b>6.638</b>	<b>737</b>	<b>11,1</b>	<b>7.254</b>	<b>7.295</b>
<b>Hlutfall af heildartekjum ríkissjóðs, %</b>	<b>0,6</b>	<b>1,0</b>	.	.	<b>0,6</b>	<b>0,7</b>
<b>Hlutfall af heildartekjum ríkissjóðs án stöðugleikaframlaga, %</b>	<b>1,0</b>	<b>1,0</b>	.	.	<b>0,9</b>	<b>1,1</b>

Tekjur af sköttum á launagreiðslur og vinnuafli námu 7.375 millj. kr. á árinu 2016 og innheimtan nam 6.638 millj. kr. Í árslok

2016 voru útistandandi kröfur vegna þessara skatta 401 millj. kr. samanborið við 362 millj. kr. árið áður.

## Skýring 8. Eignarskattar

*Stimpilgjald* er innheimt skv. lögum nr. 138/2013 um stimpilgjald. Greiða skal stimpilgjald af skjölum er varða eignayfirfærslu fasteigna hér á landi og skipa yfir 5 brúttótonnum sem skrásett eru hér á landi, svo sem afsölum, kaupsamningum og gjafagerningum. Gjaldstofn stimpilgjalds er verð viðkomandi eignar eins og það er tilgreint í gjaldskyldu skjali. Einstaklingur greiðir 0,8% stimpilgjald en lögaðili 1,6%.

*Erfðafjárskattur* er lagður á samkvæmt lögum nr. 14/2004. Erfðafjárskattur er 10% af skattstofni erfðafjárskatts sem er heildarverðmæti fjárhagslegra verðmæta og eigna sem liggja fyrir við andlát arfleifanda að frádregnum skuldum og kostnaði. Ekki er greiddur erfðafjárskattur af fyrstu 1,5 millj. kr. í skattstofni dánarbús.

*Fasteignamatsgjald* skv. lögum nr. 6/2001 greiða sveitarfélögin til Þjóðskrár Íslands fyrir afnot af fasteignamati og kerfi fyrir álagningu fasteignaskatta og fasteignagjalda. Gjaldið nemur 0,006% af heildarfasteignamati í viðkomandi sveitarfélagi 31. desember ár hvert.

*Skipulagsgjald* er lagt á skv. lögum nr. 123/2010 með síðari breytingum og nemur það 0,3% af brunabótamati nýbygginga og 0,3% af stofnverði mannvirkja sem ekki eru virt til brunabóta.

*Brunabótamatsgjald.* Með lögum nr. 83/2008 um breytingar á lögum nr. 6/2001 skulu váttryggingafélög greiða gjald til Þjóðskrár Íslands fyrir afnot af brunabótamati og kerfi því tengdu. Gjaldið nemur 0,00021% af brunabótamati allra húseigna sem tryggðar eru hjá viðkomandi váttryggingafélagi í lok hvers mánaðar.

Í millj. kr.	Reikningur 2016	Reikningur 2015	Breyting		Fjárlög/ Fjárlög/ 2016	
			fjárhæð	%	Fjárlög/ 2016	Fjárlög 2016
<b>Eignarskattar</b>						
Erfðafjárskattur	3.719	2.919	800	27,4	3.200	3.100
Stimpilgjald	4.853	4.327	526	12,2	4.730	4.450
Fasteignamatsgjald	376	343	33	9,5	381	381
Skipulagsgjald	385	362	23	6,5	250	250
Brunabótamatsgjald	193	178	16	8,8	188	188
Auðlegðarskattur	359	659	-300	-45,5	-	-
Annað	0	-2	1	71,5	-	-
<b>Eignarskattar samtals</b>	<b>9.885</b>	<b>8.786</b>	<b>1.099</b>	<b>12,5</b>	<b>8.748</b>	<b>8.368</b>
<b>Hlutfall af heildartekjum ríkissjóðs, %</b>	<b>0,8</b>	<b>1,3</b>	.	.	<b>0,8</b>	<b>0,8</b>
<b>Hlutfall af heildartekjum ríkissjóðs án stöðugleikaframlaga, %</b>	<b>1,3</b>	<b>1,3</b>	.	.	<b>1,1</b>	<b>1,2</b>



Í millj. kr.	Staða í ársbyrjun	Tekjur ársins	Innheimta ársins	Afskriftir ársins	Staða í árslok
<b>Eignarskattar</b>					
Erfðafjárskattur	161	3.719	-3.637	0	243
Stimpilgjald	-1	4.853	-4.852	-	1
Fasteignamatsgjald	343	376	-343	-	376
Skipulagsgjald	57	385	-359	0	82
Brunabótamatsgjald	-	193	-193	-	-
Auðlegðarskattur	329	359	-324	-62	301
Annað	14	0	1	-2	13
<b>Eignarskattar samtals</b>	<b>904</b>	<b>9.885</b>	<b>-9.708</b>	<b>-65</b>	<b>1.016</b>
<b>Hlutfall af heildareftirstöðvum ríkissjóðs, %</b>	<b>0,8</b>	.	.	.	<b>0,6</b>
<b>Hlutfall af heildareftirstöðvum ríkissjóðs án stöðugleikaframlaga, %</b>	<b>0,8</b>	.	.	.	<b>0,8</b>

Tekjur af eignarsköttum námu 9.885 millj. kr. árið 2016 samanborið við 8.786 millj. kr. árið á undan.

Eftirstöðvar eignarskatta námu 1.016 millj. kr. eða um 0,8% af heildareftirstöðvum ríkissjóðs án eftirstöðva stöðugleikaframlags í lok árs 2016, sama hlutfall og árið áður.

## Skýring 9. Virðisaukaskattur

Um virðisaukaskatt gilda lög nr. 50/1988 með síðari breytingum. Samkvæmt lögnum á að greiða gjald í ríkissjóð af viðskiptum innanlands á öllum stigum, svo og af innfluttri vöru og þjónustu.

Viðskipti sem eru undanþegin virðisaukaskatti eru tilgreind í 12. gr. laganna. Skatthlutföll virðisaukaskatts eru tvö, 24,0% og 11%.

Í millj. kr.	Reikningur 2016	Reikningur 2015	Breyting fjárhæð	Breyting %	Fjárlög/ Fjárlög/ Fjárlög/ 2016	Fjárlög 2016
<b>Virðisaukaskattur</b>						
Virðisaukaskattur af innfluttum vörum	147.337	150.811	-3.474	-2,3	}	203.500
Virðisaukaskattur vegna kaupa á þjónustu erlendis frá	2.316	4.245	-1.929	-45,4		
Virðisaukaskattur af innlendum vörum og þjónustu	70.429	42.148	28.281	67,1		
<b>Virðisaukaskattur, brúttó</b>	<b>220.083</b>	<b>197.204</b>	<b>22.879</b>	<b>11,6</b>		
<b>Endurgreiðslur af virðisaukaskatti</b>					}	192.000
Vegna íbúðarhúsnæðis	-4.143	-4.074	-69	1,7		
Til opinberra aðila	-7.411	-7.623	212	-2,8		
Til erlendra aðila	-2.559	-2.247	-312	13,9		
Aðrar endurgreiðslur	-790	-733	-57	7,8		
<b>Endurgreiðslur af virðisaukaskatti samtals</b>	<b>-14.903</b>	<b>-14.677</b>	<b>-226</b>	<b>1,5</b>		
<b>Tekjur af virðisaukaskatti samtals</b>	<b>205.180</b>	<b>182.527</b>	<b>22.653</b>	<b>12,4</b>	<b>203.500</b>	<b>192.000</b>
<b>Hlutfall af heildartekjum ríkissjóðs, %</b>	<b>17,6</b>	<b>26,6</b>	.	.	<b>17,5</b>	<b>18,4</b>
<b>Hlutfall af heildartekjum ríkissjóðs án stöðugleikaframlaga, %</b>	<b>27,4</b>	<b>26,6</b>	.	.	<b>26,1</b>	<b>27,7</b>

Virðisaukaskattur skilaði 205.180 millj. kr. eða um 27,4% af heildartekjum ríkissjóðs á árinu 2016 ef ekki er tekið tillit til stöðugleikaframlagsins samanborið við 182.527 millj. kr. eða 26,6% árið 2015. Hækkun á milli ára nam 22.653 millj. kr. eða

um 12,4%. Heildarálagningin nam 220.083 millj. kr. á árinu 2016 en á móti voru endurgreiðslur á virðisaukaskatti 14.903 millj. kr. Innheimta ársins nam 195.777 millj. kr.

Í millj. kr.	Staða í ársbyrjun	Tekjur ársins	Innheimta ársins	Afskriftir ársins	Staða í árslok
<b>Virðisaukaskattur</b>					
Virðisaukaskattur af innfluttum vörum	21.277	147.337	-147.526	17	21.106
Virðisaukaskattur vegna kaupa á þjónustu erlendis frá	1.285	2.316	-3.298	-	303
Virðisaukaskattur af innlendum vörum og þjónustu	17.901	70.429	-59.964	-4.683	23.683
Endurgreiðslur af virðisaukaskatti	-1.894	-14.903	15.012	-68	-1.853
<b>Virðisaukaskattur samtals</b>	<b>38.569</b>	<b>205.180</b>	<b>-195.777</b>	<b>-4.733</b>	<b>43.239</b>
<b>Hlutfall af heildareftirstöðvum ríkissjóðs, %</b>	<b>33,4</b>	.	.	.	<b>25,6</b>
<b>Hlutfall af heildareftirstöðvum ríkissjóðs án stöðugleikaframlaga, %</b>	<b>33,4</b>	.	.	.	<b>33,5</b>

Eftirstöðvar virðisaukaskatts voru 43.239 millj. kr. í árslok 2016 eða um 33,5% af heildareftirstöðvum ríkissjóðs án eftirstöðva stöðugleikaframlags. Hlutfallið var 33,4% í árslok 2015. Hækkun

eftirstöðva nam 4.670 millj. kr. á árinu 2016. Ógjaldfallnar eftirstöðvar voru 41.572 millj. kr. í árslok 2016 samanborið við 35.663 millj. kr. árið áður.

## Skýring 10. Vörugjöld

*Vörugjöld á ökutæki* eru lögð á samkvæmt lögum nr. 29/1993.

*Vörugjöld af eldsneyti.* Með lögum nr. 29/1993 er vörugjald og sérstakt vörugjald lagt á hvern lítra eldsneytis.

*Kolefnisgjald.* Með lögum nr. 129/2009 skal greiða í ríkissjóð kolefnisgjald á kolefni af jarðefnauppruna. Gjaldið er ákveðin krónutala á hvern lítra af gasi, dísilolíu og bensíni og á hvert kílógramm af brennsluolíu, jarðólugasi og öðru loftkenndu kolvatnsefni.

*Olíugjald* á díseilsneyti var tekið upp í stað þungaskatts með lögum nr. 87/2004. Gjaldið er tiltekin fjárhæð á hvern lítra af olíu.

*Áfengisgjald* var tekið upp með lögum nr. 96/1995 og er það lagt á allt áfengi, þ.e. bæði innflutt og innlenda framleiðslu.

*Tóbaksgjald.* Með lögum nr. 96/1995 er sérstakt tóbaksgjald lagt á allt tóbak, innflutt og innlenda framleiðslu.

*Vörugjöld í landbúnaði.* Með lögum nr. 84/1997 er lagt á búnaðargjald. Gjaldstofn búnaðargjalds er velta búvöru og tengdrar þjónustu hjá virðisaukaskattskyldum búvöruframleiðendum sem falla undir ákveðin atvinnugreinanúmer. Búnaðargjaldið er 1,2% af gjaldstofni.

*Vörugjöld, umhverfisskattar.* Með lögum nr. 52/1989 var lagt skilagjald á einnota umbúðir fyrir drykkjarvörur til að standa straum af söfnun og endurvinnslu þeirra. Skilagjaldinu er ráðstafað til Endurvinnslunnar hf. Með lögum nr. 162/2002 er úrvinnslugjald lagt á tiltekna vöruflokka við innflutning eða á innlenda framleiðslu. Gjaldinu er ráðstafað til Úrvinnslusjóðs til að standa straum af söfnun, endurnýtingu, úrvinnslu og förgun spilliefna.

*Vörugjöld af raforku og heitu vatni.* Með lögum nr. 129/2009 skal greiða í ríkissjóð sérstakan skatt af seldri raforku og heitu vatni. Fjárhæð skatts af raforku er ákveðin krónutala á hverja kílóvattstund en 2,0% af smásöluverði á heitu vatni.

Í millj. kr.	Reikningur 2016	Reikningur 2015	Breyting fjárhæð %		Fjárlög/ Fjárlög/ Fjárlög/ 2016	Fjárlög 2016
<b>Vörugjöld</b>						
Vörugjald, almennt	-8	-219	211	-96,1	-	-
Vörugjald af ökutækjum	8.293	7.224	1.069	14,8	8.550	7.150
Vörugjöld af bensíni og olíuvörum	4.690	4.638	52	1,1	4.650	4.800
Sérstakt vörugjald af bensíni	7.503	7.224	279	3,9	7.500	7.800
Kolefnisgjald	3.464	3.274	189	5,8	3.515	3.570
Olíugjald	9.226	8.313	913	11,0	9.350	8.700
Vörugjöld af áfengi	16.398	13.302	3.096	23,3	15.851	16.600
Vörugjöld af tóbaki	5.817	5.874	-57	-1,0	5.898	5.950
Vörugjöld, umhverfisskattar	3.818	3.339	480	14,4	3.494	3.324
Flutningsjöfnunargjöld	362	371	-9	-2,5	1.273	1.273
Vörugjöld í landbúnaði	596	515	81	15,7	501	501
Vörugjöld af rafmagni, eftirlitsgjöld	1.441	2.948	-1.507	-51,1	467	493
Ýmis vörugjöld	111	106	5	4,4	112	112
<b>Vörugjöld samtals</b>	<b>61.710</b>	<b>56.909</b>	<b>4.801</b>	<b>8,4</b>	<b>61.161</b>	<b>60.273</b>
<b>Hlutfall af heildartekjum ríkissjóðs, %</b>	<b>5,3</b>	<b>8,3</b>	.	.	<b>5,3</b>	<b>5,8</b>
<b>Hlutfall af heildartekjum ríkissjóðs án stöðugleikaframlaga, %</b>	<b>8,2</b>	<b>8,3</b>	.	.	<b>7,8</b>	<b>8,7</b>

Tekjur af vörugjöldum námu 61.710 millj. kr. á árinu 2016 eða um 8,2% af heildartekjum ríkissjóðs ef ekki er tekið tillit til stöðugleikaframlagsins. Árið áður námu tekjurnar 56.909 millj. kr.

eða um 8,3% af tekjum ríkissjóðs. Hækkun tekna á milli ára nam 4.801 millj. kr. eða um 8,4%.

Í millj. kr.	Staða í ársbyrjun	Tekjur ársins	Innheimta ársins	Afskriftir ársins	Staða í árslok
<b>Vörugjöld</b>					
Vörugjald, almennt	65	-8	5	-46	15
Vörugjald af ökutækjum	630	8.293	-8.436	-3	483
Vörugjöld af bensíni og olíuvörum	0	4.690	-4.690	-	0
Sérstakt vörugjald af bensíni	8	7.503	-7.492	-	19
Kolefnisgjald	2	3.464	-3.462	-	3
Olíugjald	230	9.226	-9.432	-	24
Vörugjöld af áfengi	1.131	16.398	-15.896	0	1.634
Vörugjöld af tóbaki	0	5.817	-5.817	-	-
Vörugjöld, umhverfisskattar	473	3.818	-3.641	-4	647
Flutningsjöfnunargjöld	0	362	-362	-	-
Vörugjöld í landbúnaði	95	596	-579	-	112
Vörugjöld af rafmagni, eftirlitsgjöld	413	1.441	-1.793	-	60
Ýmis vörugjöld	18	111	-112	-1	15
<b>Vörugjöld samtals</b>	<b>3.064</b>	<b>61.710</b>	<b>-61.707</b>	<b>-54</b>	<b>3.013</b>
<b>Hlutfall af heildareftirstöðvum ríkissjóðs, %</b>	<b>2,7</b>	.	.	.	<b>1,8</b>
<b>Hlutfall af heildareftirstöðvum ríkissjóðs án stöðugleikaframlaga, %</b>	<b>2,7</b>	.	.	.	<b>2,3</b>

Eftirstöðvar vörugjalda námu 3.013 millj. kr. eða um 2,3% af heildareftirstöðvum ríkissjóðs án eftirstöðva stöðugleikaframlagsins í

lok árs 2016. Ógjaldfallnar eftirstöðvar voru 2.776 millj. kr. í árslok 2016 samanborið við 2.357 millj. kr. árið áður.

## Skýring 11. Sértækir þjónustuskattar

*Eftirlitsgjald Fjármálaeftirlitsins* er lagt á eftirlitsskylda aðila skv. lögum nr. 99/1999 og á gjaldið að standa undir rekstrarkostnaði Fjármálaeftirlitsins.

*Forvarnargjald* er lagt á allar brunatryggðar húseignir skv. lögum nr. 49/1997 og nemur gjaldið 0,003% af váttryggingarverðmæti viðkomandi húseignar. Gjaldið rennur til Ofanflóðasjóðs.

*Byggingaröryggisgjald* er lagt á skv. lögum nr. 160/2010 og er innheimt með iðgjöldum váttrygginga af váttryggingafélögum og

öðrum sem annast váttryggingar. Nemur gjaldið 0,0045% af váttryggingarfjárhæð brunatrygginga fasteigna og lausafjár. Gjaldið er notað til að fjármagna starfsemi Mannvirkjastofnunar.

*Gistináttaskattur* er lagður á skv. lögum nr. 87/2011 og nemur 100 kr. fyrir hverja selda gistináttaeiningu. Gistináttaeining er leiga á gistiaðstöðu í allt að einn sólarhring. Skattinum skal ráðstafa til uppbyggingar, viðhalds og verndunar fjölsótttra ferðamannastaða, friðlýstra svæða og þjóðgarða.

Í millj. kr.	Reikningur 2016	Reikningur 2015	Breyting fjárhæð	%	Fjárlög/ Fjárlög 2016	Fjárlög 2016
<b>Sértækir þjónustuskattar</b>						
Eftirlitsgjald Fjármálaeftirlitsins	1.710	1.641	69	4,2	1.711	1.711
Forvarnargjald	2.251	2.084	167	8,0	2.060	2.060
Byggingaröryggisgjald	502	497	5	0,9	445	445
Gistináttaskattur	393	301	93	30,9	400	320
<b>Sértækir þjónustuskattar samtals</b>	<b>4.856</b>	<b>4.523</b>	<b>333</b>	<b>7,4</b>	<b>4.616</b>	<b>4.536</b>
<b>Hlutfall af heildartekjum ríkissjóðs, %</b>	<b>0,4</b>	<b>0,7</b>	.	.	<b>0,4</b>	<b>0,4</b>
<b>Hlutfall af heildartekjum ríkissjóðs án stöðugleikaframlaga, %</b>	<b>0,6</b>	<b>0,7</b>	.	.	<b>0,6</b>	<b>0,7</b>

Tekjur ársins af sértækum þjónustusköttum námu alls 4.856 millj. kr. en innheimta þeirra 4.822 millj. kr. Útstandandi kröfur í árslok 2016 vegna sértækra þjónustuskatta námu 563 millj. kr.

## Skýring 12. Neyslu- og leyfisskattar

Neyslu- og leyfisskattar eru almennt skilgreindir sem skattar sem lagðir eru á notkun eða neyslu vöru og þjónustu en eru ekki lagðir á viðskiptin sjálf eða verðmæti vörunnar.

*Bifreiðagjald* er lagt á skv. lögum nr. 39/1988 með síðari breytingum og er gjaldið lagt á bifreiðar sem skráðar eru hér á landi og er gjaldið miðað við losun koltvísýrings (CO<sub>2</sub>) viðkomandi bifreiðar.

*Kílómetragjald* er lagt á akstur stærra ökutækja og eftirvagna skv. lögum nr. 87/2004. Gjaldið ræðst af heildarþyngd og er tiltekin fjárhæð á hvern ekinn kílómetra.

*Skráningargjöld* eru m.a. skráningargjöld ökutækja og vinnuvéla, skráning hlutafélaga, skráning firma, skráning lofffara, lögskráning sjómanna og skráning kaupmála.

*Eftirlitsgjöld* ná yfir veiðieftirlitsgjöld, umferðaröryggisgjald, árgjöld og leyfi Lyfjastofnunar, eftirlitsgjöld Matvælastofnunar, eftirlitsgjald áfengisleyfa o.fl.

*Aðrir neyslu- og leyfisskattar* eru ýmis afgreiðslugjöld, árgjöld Póst- og fjarskiptastofnunar, gjöld af tekjum veiðifélaga o.fl.

Í millj. kr.	Reikningur 2016	Reikningur 2015	Breyting fjárhæð %		Fjárlög/ Fjáráukalög 2016	Fjárlög 2016
<b>Neyslu- og leyfisskattar</b>						
Bifreiðagjald	6.797	6.551	247	3,8	6.795	6.800
Kílómetragjald	986	817	169	20,7	900	820
Skip, afgreiðslugjöld	378	383	-5	-1,2	347	354
Skráningargjöld	925	773	152	19,7	851	824
Leyfi fyrir atvinnustarfsemi	245	171	74	43,2	169	168
Leyfis- og vottorðsgjöld	246	369	-123	-33,4	289	287
Eftirlitsgjöld	507	478	29	6,0	457	421
Aðrir neyslu- og leyfisskattar	469	359	109	30,4	245	245
<b>Neyslu- og leyfisskattar samtals</b>	<b>10.554</b>	<b>9.901</b>	<b>652</b>	<b>6,6</b>	<b>10.053</b>	<b>9.919</b>
<b>Hlutfall af heildartekjum ríkissjóðs, %</b>	<b>0,9</b>	<b>1,4</b>	.	.	<b>0,9</b>	<b>1,0</b>
<b>Hlutfall af heildartekjum ríkissjóðs án stöðugleikaframlaga, %</b>	<b>1,4</b>	<b>1,4</b>	.	.	<b>1,3</b>	<b>1,4</b>

Tekjur ríkissjóðs af neyslu- og leyfissköttum voru alls 10.554 millj. kr. á árinu 2016 en innheimtan nam 10.372 millj. kr. Eftirstöðvar neyslu- og leyfisskatta námu 1.033 millj. kr. í árslok 2016

Ógjaldfallnar eftirstöðvar kílómetragjalds í lok árs 2016 voru 754 millj. kr. en voru 672 millj. kr. í lok árs 2015.

### Skýring 13. Skattar á alþjóðaverslun og viðskipti

Tollur er greiddur af vörum sem fluttar eru inn á tollsvæði ríkisins eins og mælt er fyrir í tollskrá nema annað sé tekið fram í

tollalögum eða leiði af EES-samningnum og fríverslunarsamningum sem Ísland á aðild að.

Í millj. kr.	Reikningur 2016	Reikningur 2015	Breyting fjárhæð %		Fjárlög/ Fjáráukalög 2016	Fjárlög 2016
<b>Skattar á alþjóðaverslun og viðskipti</b>						
Tollar, almennir	5.061	4.967	94	1,9	5.100	3.900
Aðrir tollar	26	22	4	19,7	22	22
<b>Skattar á alþjóðaverslun og viðskipti samtals</b>	<b>5.087</b>	<b>4.989</b>	<b>98</b>	<b>2,0</b>	<b>5.122</b>	<b>3.922</b>
<b>Hlutfall af heildartekjum ríkissjóðs, %</b>	<b>0,4</b>	<b>0,7</b>	.	.	<b>0,4</b>	<b>0,4</b>
<b>Hlutfall af heildartekjum ríkissjóðs án stöðugleikaframlaga, %</b>	<b>0,7</b>	<b>0,7</b>	.	.	<b>0,7</b>	<b>0,6</b>

Tekjur námu 5.087 millj. kr. á árinu 2016, en innheimta þeirra 5.105 millj. kr. Eftirstöðvar skatta á alþjóðaverslun og viðskipti námu alls 999 millj. kr. í árslok 2016 samanborið við 1.022 millj.

kr. árið áður. Ógjaldfallnar eftirstöðvar í lok árs 2016 voru 993 millj. kr. en voru 1.006 millj. kr. í lok árs 2015.

## Skýring 14. Aðrir skattar

Útvarpsgjald er lagt á skv. lögum nr. 6/2007. Gjaldið er fóst fjárhæð sem er ákveðin árlega samhliða álagningu opinberra gjalda. Almennt er gjaldið lagt á hvern skattskyldan einstakling og þá lögaðila sem skattskyldir eru.

Sérstakur skattur á fjármálafyrirtæki er lagður á heildarskuldir fjármálafyrirtækja skv. lögum nr. 155/2010. Með lögum nr. 139/2013 var gjaldhlutfallið ákveðið 0,376%.

Gjald í Framkvæmdasjóð aldraðra er lagt á skv. lögum nr. 125/1999. Gjaldið er ákveðið árlega og er almennt lagt á einstaklinga á aldrinum 16 ára til 70 ára.

Rafveitueftirlitsgjald er allt að 0,2% af heildartekjum rafveitna af raforkusölu og leigu mælitækja að frádregnu andvirði aðkeyprar raforku og virðisaukaskatti skv. lögum nr. 146/1996.

Rekstrargjald Póst- og fjarskiptastofnunar er lagt á skv. lögum nr. 69/2003 með síðari breytingum. Gjaldið er reiknað af bókfærðri veltu og er skv. lögum nr. 62/2012 ákveðið 0,38% hjá fjarskiptafyrirtækjum og 0,34% hjá póstrekendum.

Jöfnunargjald vegna alþjónustu er lagt á fjarskiptafyrirtæki, sem starfrækja fjarskiptanet eða þjónustu, í hlutfalli við bókfærða veltu þessarar starfsemi. Gjaldið er reiknað af bókfærðri veltu hér á landi og er 0,10% skv. lögum nr. 81/2003.

Gjald á lánastofnanir til umboðsmanns skuldara. Með lögum nr. 100/2010 skulu lánastofnanir, Íbúðalánasjóður, lífeyrissjóðir og váttryggingafélög standa straum af kostnaði við rekstur embættis umboðsmanns skuldara með greiðslu sérstaks gjalds. Samkvæmt lögum nr. 166/2011 er gjaldið miðað við að gjaldskyldir aðilar greiði í sömu hlutföllum og nemur umfangi útlánastarfsemi þeirra í lok næstliðins árs.

Í millj. kr.	Reikningur 2016	Reikningur 2015	Breyting fjárhæð	Breyting %	Fjárlög/ Fjárukalög 2016	Fjárlög 2016
<b>Aðrir skattar</b>						
Útvarpsgjald	3.791	3.979	-188	-4,7	3.790	3.730
Gjald í Framkvæmdasjóð aldraðra	2.031	1.908	123	6,5	1.965	1.965
Jöfnunargjald til Póst- og fjarskiptastofnunar	47	47	1	1,4	46	46
Rekstrargjald Póst- og fjarskiptastofnunar	205	197	8	4,0	195	195
Rafveitueftirlitsgjald	302	237	65	27,5	250	250
Gjald á lánastofnanir til umboðsmanns skuldara	-252	51	-303	...	358	358
Sérstakur skattur á fjármálafyrirtæki	8.706	31.914	-23.208	-72,7	8.700	9.800
Annað	90	31	59	...	90	90
<b>Aðrir skattar samtals</b>	<b>14.921</b>	<b>38.364</b>	<b>-23.443</b>	<b>-61,1</b>	<b>15.394</b>	<b>16.434</b>
<b>Hlutfall af heildartekjum ríkissjóðs, %</b>	<b>1,3</b>	<b>5,6</b>	.	.	<b>1,3</b>	<b>1,6</b>
<b>Hlutfall af heildartekjum ríkissjóðs án stöðugleikaframlaga, %</b>	<b>2,0</b>	<b>5,6</b>	.	.	<b>2,0</b>	<b>2,4</b>

Tekjur af öðrum sköttum námu 14.921 millj. kr. samanborið við 38.364 millj. kr. árið áður og er það lækkun um 23.443 millj. kr. frá árinu áður. Tekjurnar voru um 2,0% af heildartekjum ríkissjóðs án stöðugleikaframlags á árinu 2016 samanborið við 5,6% árið áður. Útistandandi kröfur á öðrum sköttum námu alls 791 millj. kr.

árslok 2016. Gjald á lánastofnanir til umboðsmanns skuldara sýnir neikvæðar tekjur sem skýrist með dómi Hæstaréttar frá 9. október 2014 í máli nr. E-4178/2013 en vegna dómsins voru tekjur fyrri ára endurgreiddar og færðar til lækkunar á tekjum árána 2015 og 2016.

## Skýring 15. Tryggingagjöld

Tryggingagjald er lagt á samkvæmt lögum nr. 113/1990. Launa-greiðendur greiða sérstakt gjald, tryggingagjald, af greiddum vinnu-launum, þóknunum, hlunnindum, reiknuðu endurgjaldi, mótframlagi í lífeyrissjóð og öðrum hliðstæðum greiðslum.

Almennt tryggingagjald var á árinu 2016 fyrir tímabilið 1. jan til 30. júní 5,9% en lækkaði í 5,4% fyrir tímabilið 1. júlí til 31. desember, en var 6,04% á árinu 2015. Tekjum af gjaldinu var ráðstafað þannig á árinu 2016 að Fæðingarorlofssjóður fékk 0,65% af gjaldstofni tryggingagjalds og til jöfnunar á örorkubyrði lífeyrissjóða runnu 0,325%. Afgangurinn eða 4,925 % vegna fyrri helmings ársins og 4,425% vegna þess seinni rann til Tryggingastofnunar ríkisins til að fjármagna lífeyris- og slysatryggingar almannatrygginga eftir reglum sem fjármála- og efnahagsráðherra setur með reglugerð.

Atvinnutryggingagjald var 1,35% á árinu 2016 sama hlutfall og árið

áður. Sérregla gildir um laun sjómanna á fiskiskipum en þar bætist við sérstök trygging, 0,65%. Atvinnutryggingagjald rennur almennt til Atvinnuleysistryggingasjóðs með þeirri undantekningu þó að atvinnutryggingagjald bænda, smábátaeigenda og vörubifreiðastjóra er greitt til Tryggingasjóðs sjálfstætt starfandi einstaklinga.

Ábyrgðargjald atvinnurekenda er lagt á sama gjaldstofn og tryggingagjald skv. lögum nr. 1/1992. Gjaldið var 0,05% á árinu 2016, sama hlutfall og árið áður. Ábyrgðargjaldi er ætlað að fjármagna Ábyrgðasjóð launa vegna gjaldþrota, samanber lög nr. 88/2003.

Sérstakt slysatryggingagjald er lagt á samkvæmt IV. kafla laga nr. 100/2007. Gjaldið er iðgjald útgerða fiskiskipa vegna slysatrygginga sjómanna og nemur 0,65% af samanlögðum launum og aflahlut sjómanna. Gjaldið rennur til fjármögnunar á slysatryggingum.

Í millj. kr.	Reikningur 2016	Reikningur 2015	Breyting fjárhæð	Breyting %	Fjárlög/ Fjárlög/ Fjárlög/ 2016	Fjárlög 2016
<b>Tryggingagjöld</b>						
Tryggingagjald, almennt, hluti	67.510	64.280	3.231	5,0	68.702	68.752
Atvinnutryggingagjald	16.959	14.841	2.118	14,3	17.377	16.640
Ábyrgðargjald atvinnurekenda vegna launa	624	530	94	17,8	640	613
Slysatryggingaiðgjald útgerðarmanna af launum og aflahlut sjómanna	277	57	220	...	295	286
<b>Tryggingagjöld samtals</b>	<b>85.370</b>	<b>79.707</b>	<b>5.663</b>	<b>7,1</b>	<b>87.014</b>	<b>86.291</b>
<b>Hlutfall af heildartekjum ríkissjóðs, %</b>	<b>7,3</b>	<b>11,6</b>	.	.	<b>7,5</b>	<b>8,3</b>
<b>Hlutfall af heildartekjum ríkissjóðs án stöðugleikaframlaga, %</b>	<b>11,4</b>	<b>11,6</b>	.	.	<b>11,2</b>	<b>12,5</b>

Í millj. kr.	Staða í ársbyrjun	Tekjur ársins	Innheimta ársins	Afskriftir ársins	Staða í árslok
<b>Tryggingagjöld</b>					
Tryggingagjald, almennt, hluti	7.720	67.510	-67.330	-515	7.385
Atvinnutryggingagjald	1.816	16.959	-16.853	-89	1.833
Ábyrgðargjald atvinnurekenda vegna launa	96	624	-630	-4	86
Slysatryggingagjald útgerðarmanna af launum og aflahlut sjómanna	19	277	-273	0	23
<b>Tryggingagjöld samtals</b>	<b>9.650</b>	<b>85.370</b>	<b>-85.086</b>	<b>-608</b>	<b>9.326</b>
<b>Hlutfall af heildareftirstöðvum ríkissjóðs, %</b>	<b>8,4</b>	.	.	.	<b>5,5</b>
<b>Hlutfall af heildareftirstöðvum ríkissjóðs án stöðugleikaframlaga, %</b>	<b>8,4</b>	.	.	.	<b>7,2</b>

Tekjur af tryggingagjöldum voru 85.370 millj. kr. á árinu 2016 og innheimta þeirra nam 85.086 millj. kr. Tekjur af tryggingagjöldum námu 11,4% af heildartekjum ríkissjóðs án stöðugleikaframlags miðað við 11,6% árið áður. Eftirstöðvar tryggingagjalda voru

9.326 millj. kr. eða 7,2% án eftirstöðva stöðugleikaframlags af heildareftirstöðvum ríkissjóðs í árslok 2016 samanborið við 8,4% árið áður. Ógjaldfallnar eftirstöðvar í lok árs 2016 voru 6.977 millj. kr. samanborið við 7.294 millj. kr. í árslok 2015.

## Skýring 16. Fjárframlög

Í millj. kr.	Reikningur 2016	Reikningur 2015	Breyting fjárhæð %		Fjárlög/ Fjárlög/ Fjárlög/ 2016	Fjárlög 2016
<b>Fjárframlög</b>						
IPA - framlög frá Evrópusambandinu	-	30	-30	-100,0	-	-
Hluti sveitarfélaga í innheimtukostnaði	925	824	101	12,3	930	920
Viðbótarframlag sveitarfélaga vegna lífeyrisskuldbindinga grunnskólakennara	283	318	-35	-10,9	310	315
Hluti sveitarfélaga í rekstri Umferðaskólans	8	13	-5	-37,9	13	13
Umsýsluþóknun vegna tekjustofna vegáætlunar	81	81	-	-	90	95
Hluti Reykjavíkurborgar í rekstri Sinfóníuhljómsveitarinnar	205	195	9	4,8	204	204
Viðbótariðgjöld hjúkrunarheimila vegna lífeyrisskuldbindinga	2.038	479	1.559	...	-	-
<b>Fjárframlög samtals</b>	<b>3.540</b>	<b>1.940</b>	<b>1.600</b>	<b>82,5</b>	<b>1.547</b>	<b>1.547</b>
<b>Hlutfall af heildartekjum ríkissjóðs, %</b>	<b>0,3</b>	<b>0,3</b>	.	.	<b>0,1</b>	<b>0,1</b>
<b>Hlutfall af heildartekjum ríkissjóðs án stöðugleikaframlaga, %</b>	<b>0,5</b>	<b>0,3</b>	.	.	<b>0,2</b>	<b>0,2</b>

Undir fjárframlög falla óendurkræf framlög frá innlendum stjórnvöldum, alþjóðastofnunum og erlendum stjórnvöldum. Hækkun á tekjum vegna lífeyrisskuldbindinga hjúkrunarheimila skýrist

af samkomulagi fjármála- og efnahagsráðherra við LSR og LH, lífeyrissjóðs hjúkrunarfræðinga.



## Skýring 17. Vaxtatekjur

Í millj. kr.	Reikningur 2016	Reikningur 2015	Breyting fjárhæð	%	Fjárlög/ Fjárlög/ Fjárlög/ 2016	Fjárlög 2016
<b>Vaxtatekjur</b>						
Dráttarvextir og álag af ríkissjóðstekjum	5.081	5.478	-397	-7,2	7.830	8.081
Vextir af skammtímakröfum	4.484	4.995	-511	-10,2	3.797	4.576
Vextir af langtímakröfum	5.261	5.621	-360	-6,4	5.400	5.400
<b>Vaxtatekjur samtals</b>	<b>14.826</b>	<b>16.094</b>	<b>-1.268</b>	<b>-7,9</b>	<b>17.027</b>	<b>18.057</b>
<b>Hlutfall af heildartekjum ríkissjóðs, %</b>	<b>1,3</b>	<b>2,3</b>	.	.	<b>1,5</b>	<b>1,7</b>
<b>Hlutfall af heildartekjum ríkissjóðs án stöðugleikaframlaga, %</b>	<b>2,0</b>	<b>2,3</b>	.	.	<b>2,2</b>	<b>2,6</b>

Vaxtatekjur ríkissjóðs námu 14.826 millj. kr. á árinu 2016 samanborið við 16.094 millj. kr. árið áður. Vaxtatekjur voru um

2,0% af heildartekjum ríkissjóðs án stöðugleikaframlagsins á árinu 2016 miðað við 2,3% árið áður.

Í millj. kr.	Staða í ársbyrjun	Tekjur ársins	Innheimta ársins	Afskriftir ársins	Staða í árslok
<b>Vaxtatekjur</b>					
Dráttarvextir og álag af ríkissjóðstekjum	4.055	5.081	-4.226	-265	4.645
Vextir af skammtímakröfum	-	4.484	-4.484	-	-
Vextir af langtímakröfum	2.193	5.261	-6.170	-	1.284
<b>Vaxtatekjur samtals</b>	<b>6.248</b>	<b>14.826</b>	<b>-14.880</b>	<b>-265</b>	<b>5.929</b>
<b>Hlutfall af heildareftirstöðvum ríkissjóðs, %</b>	<b>5,4</b>	.	.	.	<b>3,5</b>
<b>Hlutfall af heildareftirstöðvum ríkissjóðs án stöðugleikaframlaga, %</b>	<b>5,4</b>	.	.	.	<b>4,6</b>

Eftirstöðvar vaxtatekna ríkissjóðs voru 5.929 millj. kr. í lok árs 2016 eða um 4,6% af heildareftirstöðvum ríkissjóðs án eftirstöðva stöðugleikaframlagsins samanborið við 5,4% árið áður.

## Skýring 18. Arðgreiðslur

Í millj. kr.	Reikningur 2016	Reikningur 2015	Breyting fjárhæð		Fjárlög/ Fjárukalög 2016	Fjárlög 2016
			%	%		
<b>Arðgreiðslur</b>						
<b>Hluti af tekjum opinberra aðila</b>						
Leyfisgjald Happraðttis Háskóla Íslands	150	150	-	-	106	106
Rekstrarhagnaður ÁTVR, hluti	1.000	1.500	-500	-33,3	1.000	1.000
Rarik ohf.	350	310	40	12,9	310	310
Landsvirkjun	1.499	1.499	-	-	1.500	1.500
Seðlabanki Íslands	-	1.906	-1.906	-100,0	-	2.000
<b>Hluti af tekjum opinberra aðila samtals</b>	<b>2.999</b>	<b>5.364</b>	<b>-2.366</b>	<b>-44,1</b>	<b>2.916</b>	<b>4.916</b>
<b>Arðgreiðslur frá fjármálastofnunum</b>						
Landsbanki Íslands hf.	28.280	23.500	4.780	20,3	65.569	13.322
Íslandsbanki hf.	1.850	450	1.400	...		
Arion banki hf.	-	1.665	-1.665	-100,0		
Norræni fjárfestingabankinn NIB	72	77	-5	-6,9		
<b>Arðgreiðslur frá fjármálastofnunum samtals</b>	<b>30.202</b>	<b>25.692</b>	<b>4.510</b>	<b>17,6</b>	<b>65.641</b>	<b>13.422</b>
<b>Arðgreiðslur af hlutabréfum</b>	<b>75</b>	<b>11</b>	<b>64</b>	<b>...</b>	<b>61</b>	<b>60</b>
<b>Arðgreiðslur samtals</b>	<b>33.275</b>	<b>31.067</b>	<b>2.208</b>	<b>7,1</b>	<b>68.617</b>	<b>18.398</b>
<b>Hlutfall af heildartekjum ríkissjóðs, %</b>	<b>2,9</b>	<b>4,5</b>	.	.	<b>5,9</b>	<b>1,8</b>
<b>Hlutfall af heildartekjum ríkissjóðs án stöðugleikaframlaga, %</b>	<b>4,4</b>	<b>4,5</b>	.	.	<b>8,8</b>	<b>2,7</b>

Arðgreiðslur námu 33.275 millj. kr. á árinu 2016 samanborið við 31.067 millj. kr. árið áður. Áætlanir í fjárukalögum ársins gerðu ráð fyrir 68.617 millj. kr. tekjum á árinu 2016 og frávikið skýrist að mestu af því að þar var gert ráð fyrir arðstekjum af eignarhlutum í

Íslandsbanka sem ríkið eignaðist sem hluta af stöðugleikaframlögum. Í raunfærslum voru þessar arðgreiðslur færðar sem hluti af tekjum vegna stöðugleika.

## Skýring 19. Ýmsar eignatekjur

Veiðigjald er lagt á skv. lögum nr. 74/2012, lög um veiðigjöld með síðari breytingum. Veiðigjaldið er lagt á mánaðarlega á allan landaðan afla. Gjaldldagi veiðigjalda er 1. hvers mánaðar vegna veiða þarsíðasta mánaðar. Gjaldið er mismunandi eftir fisktegundum.

Framlag Happraættis HÍ til Háskóla Íslands er skv. lögum nr. 13/1973 en þar er kveðið á um að verja skuli ágóða happraættisins til byggingar, viðhalds o.fl. á vegum Háskóla Íslands.

Í millj. kr.	Reikningur 2016	Reikningur 2015	Breyting fjárhæð %		Fjárlög/ Fjárlög/ 2016	Fjárlög 2016
<b>Ýmsar eignatekjur</b>						
Veiðigjald fyrir veiðiheimildir	8.501	3.310	5.190	...	7.760	7.490
Gjald vegna sérst. úthl. til frístunda og í skötuselskvóta	42	120	-79	-65,4	22	22
Fjárframlag Happraættis HÍ til Háskóla Íslands	780	730	50	6,8	780	780
Afgjöld ríkissjarða	82	80	2	2,9	47	47
Lóðarleiga	67	117	-50	-42,6	24	24
Annað	26	130	-103	-79,8	14	14
<b>Ýmsar eignatekjur samtals</b>	<b>9.497</b>	<b>4.487</b>	<b>5.010</b>	<b>...</b>	<b>8.647</b>	<b>8.377</b>
<b>Hlutfall af heildartekjum ríkissjóðs, %</b>	<b>0,8</b>	<b>0,7</b>	.	.	<b>0,7</b>	<b>0,8</b>
<b>Hlutfall af heildartekjum ríkissjóðs án stöðugleikaframlaga, %</b>	<b>1,3</b>	<b>0,7</b>	.	.	<b>1,1</b>	<b>1,2</b>

Ýmsar eignatekjur námu alls 9.497 millj. kr. eða um 1,3% af heildartekjum ársins 2016, án stöðugleikaframlagsins. Árið 2015 námu tekjurnar 4.487 millj. kr. eða um 0,7% af heildartekjum.

Útistandandi kröfur vegna annarra eignatekna ríkissjóðs voru alls

451 millj. kr. í lok árs 2016. Frávik í veiðigjaldi milli ára skýrist af hliðrun í tekjum yfir á árið 2016 vegna kerfisbreytinga á álagningu og innheimtu veiðigjalds. Ógjaldfallnar eftirstöðvar veiðigjalds voru 364 millj. kr. en voru engar í lok árs 2015.

Í millj. kr.	Staða í ársbyrjun	Tekjur ársins	Innheimta ársins	Afskriftir ársins	Staða í árslok
<b>Ýmsar eignatekjur</b>					
Veiðigjald fyrir veiðiheimildir	61	8.501	-8.136	-2	424
Gjald vegna sérst. úthl. til frístunda og í skötuselskvóta	-	42	-42	-	-
Fjárframlag Happraættis HÍ til Háskóla Íslands	-	780	-780	-	-
Afgjöld ríkissjarða	12	82	-81	-3	10
Lóðarleiga	35	67	-84	-	17
Annað	-	26	-26	-	-
<b>Ýmsar eignatekjur samtals</b>	<b>108</b>	<b>9.497</b>	<b>-9.150</b>	<b>-4</b>	<b>451</b>
<b>Hlutfall af heildareftirstöðvum ríkissjóðs, %</b>	<b>0,1</b>	.	.	.	<b>0,3</b>
<b>Hlutfall af heildareftirstöðvum ríkissjóðs án stöðugleikaframlaga, %</b>	<b>0,1</b>	.	.	.	<b>0,3</b>

## Skýring 20. Neyslu- og leyfisgjöld

Neyslu- og leyfisgjöld eru skilgreind sem gjaldtaka fyrir tiltekna þjónustu eða eftirlit sem er skyldubundið og verður aðeins veitt á vegum hins opinbera.

Í millj. kr.	Reikningur 2016	Reikningur 2015	Breyting fjárhæð %		Fjárlög/ Fjáraukalög 2016	Fjárlög 2016
<b>Neyslu- og leyfisgjöld</b>						
<b>Neyslu- og leyfisgjöld fyrir þjónustu</b>	<b>4.177</b>	<b>4.441</b>	<b>-265</b>	<b>-6,0</b>	<b>4.481</b>	<b>4.450</b>
Dómsmálagjöld og gjöld fyrir embættisverk sýslumanna	802	866	-64	-7,4	960	949
Áhættugjöld	1.100	1.389	-289	-20,8	1.370	1.370
Innritunargjöld	1.362	1.389	-27	-1,9	1.313	1.313
Prófgjöld	44	46	-2	-4,4	44	44
Vottorðsgjöld	166	123	43	35,0	78	60
Aðgangur að opinberum skráum	702	628	74	11,8	716	715
<b>Neyslu- og leyfisgjöld, eftirlitsgjöld</b>	<b>981</b>	<b>985</b>	<b>-3</b>	<b>-0,3</b>	<b>1.033</b>	<b>1.031</b>
Skoðunargjöld Vinnueftirlits ríkisins	265	225	40	18,0	229	229
Eftirlits- og starfrækslugjöld vegna radíótækni	10	9	1	7,5	11	11
Fisksjúkdómagjald	11	8	3	42,9	5	5
Gjald af sláturleyfishöfum	12	17	-5	-28,0	10	10
Heilbrigðiseftirlitsgjald með sláturafurðum	131	130	1	0,7	132	132
Mengunareftirlitsgjald	45	34	11	30,6	10	10
Eftirlitsgjöld Geislavarna ríkisins	8	8	0	5,3	8	8
Faggildingargjöld Einkaleyfastofunnar	10	14	-4	-26,9	17	17
Eftirlitsgjald vegna fódurs, áburðar og sáðvöru	39	35	4	10,0	59	59
Þjónustugjald Lyfjastofnunar	67	71	-4	-5,3	-	-
Markaðsleyfi sér-, samhliða- og náttúrulyfja	192	205	-13	-6,2	295	295
Umsýslu- og eftirlitsgjald vegna ársreikninga	-	29	-29	-100,0	44	41
Eftirlit dýralækna	158	169	-10	-6,2	214	214
Annað	32	32	1	2,5	-	-
<b>Neyslu- og leyfisgjöld, ýmis</b>	<b>2.619</b>	<b>2.409</b>	<b>210</b>	<b>8,7</b>	<b>2.312</b>	<b>2.141</b>
Gjöld fyrir einkaleyfi, vörumerki og hönnunarvernd	358	346	12	3,4	327	327
Göngudeildargjöld	132	118	14	11,8	130	130
Tollafgreiðslugjald	438	353	85	24,0	375	375
Árgjöld vegna framhaldsvottunar og eftirlits	376	285	91	31,8	336	336
Auglýsingar í Lögbirtingablaði	34	23	11	45,5	19	19
Vegabréf	628	610	18	3,0	690	538
Gjald vegna skráningarmarkja ökutækja	102	81	21	25,5	-	-
Ökuskírteini	114	105	10	9,1	110	114
Þinglýsing	245	221	25	11,2	231	207
Útgáfa skírteina	28	23	5	21,1	18	18
Ljósrit og endurrit úr embættisbókum	7	8	-2	-19,2	3	3
Auglýsingar í Stjórnartíðindum	31	26	5	19,0	27	27
Annað	126	209	-84	-40,0	47	48
<b>Neyslu- og leyfisgjöld samtals</b>	<b>7.777</b>	<b>7.836</b>	<b>-58</b>	<b>-0,7</b>	<b>7.826</b>	<b>7.622</b>
<b>Hlutfall af heildartekjum ríkissjóðs, %</b>	<b>0,7</b>	<b>1,1</b>	.	.	<b>0,7</b>	<b>0,7</b>
<b>Hlutfall af heildartekjum ríkissjóðs án stöðugleikaframlaga, %</b>	<b>1,0</b>	<b>1,1</b>	.	.	<b>1,0</b>	<b>1,1</b>

Tekjur ríkissjóðs af neyslu- og leyfisgjöldum námu alls 7.777 millj. kr. á árinu 2016 samanborið við 7.836 millj. kr. árið 2015. Sem hlutfall af heildartekjum ríkissjóðs námu þær 1,0% árið 2016

samanborið við 1,1% árið áður, ef ekki er tekið tillit til tekna vegna stöðugleikaframlagsins.

Í millj. kr.	Staða í ársbyrjun	Tekjur ársins	Innheimta ársins	Afskriftir ársins	Staða í árslok
<b>Neyslu- og leyfisgjöld</b>					
Neyslu- og leyfisgjöld fyrir þjónustu	5	4.177	-4.172	0	10
Neyslu- og leyfisgjöld, eftirlitsgjöld	189	981	-878	-21	271
Neyslu- og leyfisgjöld, ýmis	136	2.619	-2.583	0	172
<b>Neyslu- og leyfisgjöld samtals</b>	<b>331</b>	<b>7.777</b>	<b>-7.634</b>	<b>-22</b>	<b>452</b>
<b>Hlutfall af heildareftirstöðvum ríkissjóðs, %</b>	<b>0,3</b>	.	.	.	<b>0,3</b>
<b>Hlutfall af heildareftirstöðvum ríkissjóðs án stöðugleikaframlaga, %</b>	<b>0,3</b>	.	.	.	<b>0,4</b>

Eftirstöðvar neyslu- og leyfisgjalda ríkissjóðs voru 452 millj. kr. í lok árs 2016 eða um 0,4% af heildareftirstöðvum ríkissjóðs án eftirstöðva stöðugleikaframlags.

## Skýring 21. Sektir og skaðabætur

*Sektir og skaðabætur.* Stærstu liðirnir sem falla hér undir eru sektir ákvarðaðar af lögreglustjórum, dómsektir, skattsektir, stjórnvaldssektir og gjald vegna óskoðaðra ökutækja sem lagt var á með lögum nr. 65/2008 með breytingu á umferðarlögum

nr. 50/1987. Neikvæðar dómsektir eru vegna breytinga 2016 til lækkunar á álögðum dómsektum fyrra árs. Frávik í sektum RSK skýrast af leiðréttingu fyrra árs og afskriftum sem færðar eru sem gjöld hjá ríkissjóði.

Í millj. kr.	Reikningur 2016	Reikningur 2015	Breyting fjárhæð	Breyting %	Fjárlög/ Fjárlög/ Fjárlög/ 2016	Fjárlög 2016
<b>Sektir og skaðabætur</b>						
Lögreglustjórsektir	899	1.162	-263	-22,6	600	550
Dómsektir	-116	146	-262	...	900	900
Stjórnvaldssektir	193	1.376	-1.183	-86,0	-	-
Sektir af skatttekjum	236	-261	497	...	300	610
Gjald vegna óskoðaðra ökutækja	397	415	-18	-4,3	-	-
Sektir RSK vegna dráttar á skilum ársreikninga	1.269	-708	1.977	...	-	-
Aðrar sektir	114	19	95	...	45	42
<b>Sektir og skaðabætur samtals</b>	<b>2.991</b>	<b>2.149</b>	<b>843</b>	<b>39,2</b>	<b>1.845</b>	<b>2.102</b>
<b>Hlutfall af heildartekjum ríkissjóðs, %</b>	<b>0,3</b>	<b>0,3</b>	.	.	<b>0,2</b>	<b>0,2</b>
<b>Hlutfall af heildartekjum ríkissjóðs án stöðugleikaframlaga, %</b>	<b>0,4</b>	<b>0,3</b>	.	.	<b>0,2</b>	<b>0,3</b>

Hér er almennt um tilfallandi tekjur að ræða. Árið 2016 námu þær 2.991 millj. kr. samanborið við 2.149 millj. kr. árið áður.

Í millj. kr.	Staða í ársbyrjun	Tekjur ársins	Innheimta ársins	Afskriftir ársins	Staða í árslok
<b>Sektir og skaðabætur</b>					
Lögreglustjórasæktir	597	899	-858	-69	569
Dómsektir	1.505	-116	-85	143	1.448
Stjórnvaldssektir	16	193	-198	0	11
Sektir af skatttekjum	146	236	-51	-178	153
Gjald vegna óskoðaðra ökutækja	142	397	-378	-32	128
Sektir RSK vegna dráttar á skilum ársreikninga	219	1.269	-106	-1.094	288
Aðrar sektir	108	114	-122	-26	73
<b>Sektir og skaðabætur samtals</b>	<b>2.733</b>	<b>2.991</b>	<b>-1.797</b>	<b>-1.257</b>	<b>2.670</b>
<b>Hlutfall af heildareftirstöðvum ríkissjóðs, %</b>	<b>2,4</b>	.	.	.	<b>1,6</b>
<b>Hlutfall af heildareftirstöðvum ríkissjóðs án stöðugleikaframlaga, %</b>	<b>2,4</b>	.	.	.	<b>2,1</b>

Útistandandi kröfur ríkissjóðs vegna sekta og skaðabóta námu 2.670 millj. kr. í árslok 2016 eða um 2,1% af heildareftirstöðvum

ríkissjóðs án eftirstöðva stöðugleikaframlags samanborið við 2,4% árið áður.

## Skýring 22. Ýmsar tekjur

Í millj. kr.	Reikningur 2016	Reikningur 2015	Breyting fjárhæð %		Fjárlög/ Fjárlög/ Fjárlög/ 2016	Fjárlög 2016
<b>Ýmsar tekjur</b>						
Innborganir í Ábyrgðasjóð launa vegna gjaldþrota	75	60	16	26,3	45	45
Annað	23	36	-14	-37,5	-	-
<b>Ýmsar tekjur samtals</b>	<b>98</b>	<b>96</b>	<b>2</b>	<b>2,2</b>	<b>45</b>	<b>45</b>
<b>Hlutfall af heildartekjum ríkissjóðs, %</b>	<b>0,0</b>	<b>0,0</b>	.	.	<b>0,0</b>	<b>0,0</b>
<b>Hlutfall af heildartekjum ríkissjóðs án stöðugleikaframlaga, %</b>	<b>0,0</b>	<b>0,0</b>	.	.	<b>0,0</b>	<b>0,0</b>

## Skýring 23. Sala efnislegra eigna

Í millj. kr.	Reikningur 2016	Reikningur 2015	Breyting		Fjárlög/ Fjárukalög 2016	Fjárlög 2016
			fjárhæð	%		
<b>Sala efnislegra eigna</b>						
Íbúðarhúsnæði	24	87	-63	-72,6	}	3.746
Annað húsnæði en íbúðarhúsnæði	129	12	118	...		
Mannvirki á fyrrum varnarsvæðum við Keflavíkurflugvöll	2.835	225	2.610	...		
Land og jarðeignir	440	109	331	...	100	100
Eignir Jarðasjóðs	111	27	84	...	-	-
<b>Sala efnislegra eigna samtals</b>	<b>3.539</b>	<b>460</b>	<b>3.079</b>	<b>...</b>	<b>3.846</b>	<b>800</b>
<b>Hlutfall af heildartekjum ríkissjóðs, %</b>	<b>0,3</b>	<b>0,1</b>	.	.	<b>0,3</b>	<b>0,1</b>
<b>Hlutfall af heildartekjum ríkissjóðs án stöðugleikaframlaga, %</b>	<b>0,5</b>	<b>0,1</b>	.	.	<b>0,5</b>	<b>0,1</b>

Tekjur ríkissjóðs af sölu efnislegra eigna námu 3.539 millj. kr. árið 2016 samanborið við 460 millj. kr. árið 2015. Sjá séryfirlit 10.

## Skýring 24. Tekjur af peningalegum eignum

Í millj. kr.	Reikningur 2016	Reikningur 2015	Breyting		Fjárlög/ Fjárukalög 2016	Fjárlög 2016
			fjárhæð	%		
<b>Tekjur af peningalegum eignum</b>						
Hagnaður af sölu verðbréfa	208	-	208	...	-	-
Endurheimt yfirtekinna ríkisábyrgða	5.189	-	5.189	...	-	-
<b>Tekjur af peningalegum eignum samtals</b>	<b>5.397</b>	<b>-</b>	<b>5.397</b>	<b>...</b>	<b>-</b>	<b>-</b>
<b>Hlutfall af heildartekjum ríkissjóðs, %</b>	<b>0,5</b>	<b>-</b>	.	.	<b>-</b>	<b>-</b>
<b>Hlutfall af heildartekjum ríkissjóðs án stöðugleikaframlaga, %</b>	<b>0,7</b>	<b>-</b>	.	.	<b>-</b>	<b>-</b>

Tekjur ríkissjóðs af peningalegum eignum námu 5.397 millj. kr. á árinu 2016 en voru engar á árinu 2015. Tekjur ársins skýrast að

mestu vegna endurheimta ríkissjóðs á ríkisábyrgðum vegna yfirtöku lána.

## Skýring 25. Gjöld A-hluta ríkissjóðs

Gjöld A-hluta ríkissjóðs voru alls 868.455 millj. kr. á árinu 2016 samanborið við 666.528 millj. kr. á árinu 2015. Aukningin milli ára nemur því 201.927 millj. kr. eða 30,3%. Hér á eftir verður gerð grein fyrir gjöldum stofnana samanborið við þær fjárheimildir sem Alþingi hefur veitt þeim. Farið er yfir gjöld ríkissjóðs og þau flokkuð annars vegar út frá málaflokkum og hins vegar hagrænni sundurliðun. Í séryfirliti 2 er að finna sundurliðun á stofnunum og fjárlagaliðum og samanburð útgjalda ársins 2016 við fjárheimildir og fyrra ár.

### Samanburður gjalda og fjárheimilda

Gjaldaheimildir sem Alþingi hefur afgreitt og eru til ráðstöfunar eru af tvennum toga. Annars vegar eru fjárheimildir ársins sem samþykktar eru með fjárlögum og fjárukalögum viðkomandi fjárhagsárs. Hins vegar eru heildarfjárheimildir sem eru til ráðstöfunar en þær ná bæði yfir fjárheimildir ársins, millifærðar fjárheimildir og flutta fjárheimildastöðu frá fyrra ári. Staða fjárheimilda frá fyrra ári sýnir hvort viðkomandi fjárlagaliður er með jákvæða eða neikvæða stöðu í byrjun árs. Við afgreiðslu lokafjárlaga hverju sinni er ákveðið hvort eða hvernig viðkomandi staða flyst á milli ára.

Heildarfjárheimildir gjalda námu 853.566 millj. kr. á árinu 2016, þar af voru fluttar fjárheimildir (inneignir eða skuldir) frá fyrra ári 16.847 millj. kr., samkvæmt lokafjárlögum ársins 2015 sem samþykkt voru af Alþingi í mars 2017. Fjárheimildir samkvæmt fjárlögum 2016 námu 695.071 millj. kr. en við afgreiðslu

fjárukalaga sama árs voru fjárheimildir hækkaðar um 141.649 millj. kr. (séryfirlit 5).

Hækkun fjárheimilda í fjárukalögum 2016 skýrist að langstærstu leyti með heimild til viðbótargreiðslu til lífeyrissjóðs starfsmanna ríkisins að upphæð 120.600 millj. kr. Til viðbótar var gert ráð fyrir greiddum fjármagnstekjuskatti 10.260 millj. kr. umfram heimildir fjárlaga, 5.902 millj. kr. viðbótarheimild til heilbrigðis- og velferðarmála og 2.816 millj. kr. viðbótarheimild til Vegagerðarinnar.

Gjöld ríkissjóðs á árinu 2016 að fjárhæð 868.455 millj. kr. voru því 14.889 millj. kr. eða 1,7% yfir heildarfjárheimildum ársins. Þegar horft er til heimilda fjárlaga var fráviknið 173.384 millj. kr. enda hækkuðu heimildir í fjárukalögum um 141.649 millj. kr. eins og áður segir.

### Gjöld ríkissjóðs eftir málaflokkum

Gjöldum A-hluta ríkissjóðs er skipt á málaflokka. Þar er lagður til grundvallar alþjóðlegur staðall Sameinuðu þjóðanna (Classification of the Functions of Government, COFOG) og hann lagaður að umhverfinu hér á landi. Slík flokkun auðveldar alþjóðlegan samanburð á skiptingu útgjalda ríkisins og hefur þessum staðli verið beitt hér á landi um margra ára skeið. Eftirfarandi yfirlit sýnir niðurstöður á gjöldum ríkissjóðs til helstu málaflokka á árinu 2016 samanborið við árið á undan.



Í millj. kr.	Reikningur 2016	Reikningur 2015	Breyting fjárhæð		Heildar- fjárheimildir 2016	Fjárlög 2016
				%		
<b>Almenn opinber starfsemi</b>	<b>134.079</b>	<b>136.801</b>	<b>-2.722</b>	<b>-2,0</b>	<b>142.599</b>	<b>140.533</b>
Æðsta stjórnýsla og löggjafarvald	4.932	4.348	584	13,4	5.386	4.688
Fjármálastjórnýsla ríkisins	11.691	11.162	529	4,7	12.839	11.657
Utanríkismál	12.265	12.313	-47	-0,4	13.456	12.717
Önnur almenn opinber þjónusta	13.624	10.819	2.805	25,9	19.938	18.209
Fjármagnskostnaður	70.388	79.348	-8.960	-11,3	69.702	72.608
Almenn fjárframlög til sveitarfélaga	21.179	18.812	2.367	12,6	21.278	20.655
<b>Lög- og réttargæsla</b>	<b>24.650</b>	<b>23.248</b>	<b>1.402</b>	<b>6,0</b>	<b>26.002</b>	<b>23.390</b>
<b>Efnahags- og atvinnumál</b>	<b>110.996</b>	<b>86.178</b>	<b>24.818</b>	<b>28,8</b>	<b>96.592</b>	<b>86.591</b>
Almenn atvinnumál og markaðseftirlit	27.401	6.193	21.208	...	6.915	6.535
Landbúnaðarmál	15.525	15.049	476	3,2	15.958	15.488
Samgöngumál	29.525	28.408	1.117	3,9	31.993	28.789
Rannsóknir og þróun í efnahags- og atvinnumálum	6.692	5.378	1.314	24,4	8.107	6.602
Niðurfærsla á verðtryggðum húsnæðisskuldum heimila	15.744	18.523	-2.779	-15,0	16.173	15.535
Önnur efnahags- og atvinnumál	16.108	12.626	3.482	27,6	17.445	13.642
<b>Heilbrigðismál</b>	<b>171.172</b>	<b>152.499</b>	<b>18.673</b>	<b>12,2</b>	<b>173.027</b>	<b>164.250</b>
Lyf og lækningavörur	20.097	18.964	1.133	6,0	19.921	17.914
Heilsugæsla	37.460	32.762	4.699	14,3	38.597	36.698
Sjúkrahúsþjónusta	70.372	64.649	5.723	8,9	71.663	69.059
Hjúkrunar- og endurhæfingarstofnanir	38.213	31.236	6.977	22,3	37.604	35.592
Heilbrigðiseftirlit og stjórnýsla	5.030	4.889	141	2,9	5.241	4.987
<b>Menningar- og félagsmál</b>	<b>21.334</b>	<b>20.148</b>	<b>1.186</b>	<b>5,9</b>	<b>22.199</b>	<b>20.818</b>
Meningarmál	9.922	9.506	416	4,4	10.438	9.877
Íþróttir, fjölmiðlun, félags- og trúmál	11.413	10.643	770	7,2	11.761	10.941
<b>Menntamál</b>	<b>62.071</b>	<b>59.248</b>	<b>2.823</b>	<b>4,8</b>	<b>63.547</b>	<b>61.497</b>
Framhaldsskólastig	26.197	25.069	1.128	4,5	27.070	26.055
Háskólastig	30.718	29.308	1.410	4,8	31.303	30.237
Önnur menntamál	5.156	4.871	285	5,8	5.174	5.205
<b>Almannatryggingar og velferðarmál</b>	<b>149.353</b>	<b>142.215</b>	<b>7.138</b>	<b>5,0</b>	<b>151.533</b>	<b>153.092</b>
Örorka og fötlun	45.410	39.226	6.184	15,8	45.142	44.073
Öldrun	54.838	50.923	3.915	7,7	55.731	55.704
Fjölskyldur og börn	23.644	24.017	-372	-1,6	24.153	24.837
Atvinnuleysi	10.278	11.755	-1.477	-12,6	10.503	12.944
Vaxtabætur	5.277	7.230	-1.953	-27,0	5.400	6.200
Önnur trygginga- og velferðarmál	9.907	9.065	841	9,3	10.605	9.334
<b>Önnur útgjöld</b>	<b>194.799</b>	<b>46.189</b>	<b>148.610</b>	<b>...</b>	<b>178.067</b>	<b>44.901</b>
Lífeyrisskuldbindingar, eftirlaun	160.351	19.049	141.302	...	133.314	12.734
Afskriftir skattkrafna	13.653	9.790	3.862	39,5	13.000	13.000
Fjármagnstekjuskattur	8.672	8.054	618	7,7	16.580	6.320
Annað	12.123	9.296	2.827	30,4	15.173	12.848
<b>Gjöld samtals</b>	<b>868.455</b>	<b>666.528</b>	<b>201.927</b>	<b>30,3</b>	<b>853.566</b>	<b>695.071</b>

*Almenn opinber starfsemi.* Gjöld málaflokksins námu 134.079 millj. kr. á árinu 2016 og námu þau 15,4% af gjöldum ríkissjóðs. Gjöldin lækkuðu um 2.722 millj. kr. á milli ára eða um 2,0%. Gjöld málaflokksins voru 8.520 millj. kr. innan heildarfjárheimilda. Málaflokkurinn nær yfir æðstu stjórnýslu, utanríkisþjónustu og tilfærslur til annarra stjórnýslustiga (hér á landi til sveitarfélaga). Jafnframt fellur fjármagnskostnaður ríkisins hér undir en hann nam 70.388 millj. kr. sem er um 8,1% af heildarútgjöldum ríkissjóðs og um 52,5% af útgjöldum málaflokksins.

*Lög- og réttargæsla.* Gjöldin námu 24.650 millj. kr. á árinu 2016 eða um 2,8% af gjöldum ríkissjóðs. Hækkun á milli ára nam 1.402 millj. kr. eða um 6,0%. Gjöld málaflokksins voru 1.352 millj. kr. innan heildarfjárheimilda. Málaflokkurinn nær meðal annars yfir lögreglu, löggæsluhlutann í starfsemi sýslumannsembætta, dómstóla, fangelsi og Landhelgisgæsluna.

*Efnahags- og atvinnumál.* Gjöldin námu 110.996 millj. kr. á árinu 2016 eða 12,8% af gjöldum ríkissjóðs og jukust útgjöldin milli ára um 24.818 millj. kr. eða um 28,8%. Gjöld málaflokksins voru 14.404 millj. kr. yfir heildarfjárheimildum á árinu 2016. Undir málaflokkinn falla meðal annars almenn atvinnumál og markaðseftirlit, landbúnaðarmál og samgöngumál. Þá fellur undir málaflokkinn gjaldfærsla vegna niðurfærslu á verðtrygðum húsnæðisskuldum.

*Heilbrigðismál.* Gjöldin námu 171.172 millj. kr. á árinu 2016 eða um 19,7% af gjöldum ríkissjóðs. Hækkun á milli ára nam um 18.673 millj. kr. eða um 12,2%. Gjöld málaflokksins voru 1.854 millj. kr. lægri en heildarfjárheimildir. Af gjöldum málaflokksins var hlutdeild sjúkrahúsaþjónustu 41,1%, heilsugæslu 21,9%, hjúkrunar- og endurhæfingarfórnana 22,3% og lyf og lækningavara 11,7%.

*Menningar- og félagsmál.* Gjöldin námu 21.334 millj. kr. á árinu 2016 eða um 2,5% af gjöldum ríkissjóðs og nam hækkun á milli ára 1.186 millj. kr. eða 5,9%. Gjöld málaflokksins voru 865 millj. kr. innan heildarfjárheimilda. Þessi útgjöld skiptast í framlög til menningarmála sem námu 46,5% af gjöldum málaflokksins og 53,5% til íþróttar, fjölmiðlunar, félags- og trúmála.

*Menntamál.* Gjöldin námu 62.071 millj. kr. á árinu 2016 og námu þau 7,1% af gjöldum ríkissjóðs. Hækkun á milli ára nam 2.823 millj. kr. eða um 4,8% og voru gjöld málaflokksins 1.476 millj. kr. innan heildarfjárheimilda. Framlög til háskólastigsins námu 49,5% af gjöldum til menntamála og 42,2% til framhaldsskólastigsins.

*Almannatryggingar og velferðarmál.* Gjöld málaflokksins námu 149.353 millj. kr. á árinu 2016 og námu þau 17,2% af gjöldum

ríkissjóðs. Gjöldin hækkuðu um 7.138 millj. kr. frá árinu á undan eða um 5,0% og voru gjöld málaflokksins 2.179 millj. kr. innan heildarfjárheimilda. Hækkun gjalda á milli ára skýrist aðallega af hækkun framlaga vegna örorku og fötlunar um 6.183 millj. kr. og til öldrunarmála um 3.915 millj. kr. Á móti lækkuðu útgjöld vegna atvinnuleysisbóta um 1.477 millj. kr. og vaxtabóta um 1.953 millj. kr. Helstu gjaldabættir málaflokksins eru öldrunarmál 36,7%, örorku- og fötlunarmál 30,4%, fjölskyldu og börn 15,8%, atvinnuleysi 6,9% og vaxtabætur 3,5%.

*Önnur útgjöld.* Hér falla undir önnur gjöld ríkisins sem tilheyra ekki framangreindum málaflokkum. Árið 2016 námu þessi gjöld 194.799 millj. kr. samanborið við 46.189 millj. kr. árið á undan og nam því hækkunin á milli ára 148.610 millj. kr. Sem hlutfall af heildargjöldum ríkissjóðs voru gjöldin 22,4% á árinu 2016. Útgjöld vegna lífeyrisskuldbindinga skýra þessa aukningu að langstærstu leyti en þau aukast um 141.302 millj. kr. á milli ára. Þau skýra jafnframt 82,3% af útgjöldum málaflokksins og 18,5% af heildarútgjöldum ríkissjóðs. Aðrir útgjaldaliðir sem falla þarna undir eru afskriftir skattkrafna 7,0%, greiddur fjármagnstekjuskattur 4,5% og annað 6,2%.

## Gjöld ríkissjóðs eftir ráðuneytum og hagrænu eðli

Gjöld ríkissjóðs námu eins og áður hefur komið fram 868.455 millj. kr. á árinu 2016. Þau skiptust þannig eftir ráðuneytum að til velferðarráðuneytis runnu 303.931 millj. kr. eða 35,0%, fjármála- og efnahagsráðuneytis 255.758 millj. kr. eða 29,4%, innanríkisráðuneytis 90.163 millj. kr. eða 10,4%, mennta- og menningarmálaráðuneytis 80.540 millj. kr. eða 9,3% og atvinnuvega- og nýsköpunarráðuneytis 35.167 millj. kr. eða 4,0%. Gjöld annarra ráðuneyta voru lægri. Þá var fjármagnskostnaður 70.388 millj. kr. eða 8,1% af heildargjöldum ríkissjóðs á árinu 2016.

Gjöld A-hluta ríkissjóðs skiptust þannig eftir hagrænu eðli á árinu 2016 að rekstrargjöld án vaxta námu 441.613 millj. kr. eða 50,9%, fjármagnskostnaður 70.388 millj. kr. eða 8,1%, rekstrar- og neyslutilfærslur 294.270 millj. kr. eða 33,9%, viðhaldsframkvæmdir 12.291 millj. kr. eða 1,4%, stofnkostnaður 18.116 millj. kr. eða 2,1% og fjármagnstilfærslur 31.778 millj. kr. eða 3,7%.

Eftirfarandi yfirlit sýnir skiptingu gjalda ríkissjóðs eftir hagrænu eðli þeirra og helstu verkefnum árið 2016 ásamt samanburði við fyrra ár og heildarfjárheimildir.

Í millj. kr.	Reikningur 2016	Reikningur 2015	Breyting fjárhæð	%	Heildar- fjárheimildir 2016	Fjárlög 2016
<b>Rekstrargjöld</b>	<b>512.001</b>	<b>362.181</b>	<b>149.820</b>	<b>41,4</b>	<b>511.362</b>	<b>368.902</b>
Laun	176.708	160.160	16.548	10,3	174.485	169.499
Lífeyrisskuldbindingar	135.551	19.788	115.763	...	133.314	12.734
Fjármagnstekjuskattur	8.672	8.054	618	7,7	16.580	6.320
Önnur gjöld	170.476	139.776	30.700	22,0	156.683	147.143
Sértekjur stofnana	-49.794	-44.945	-4.849	10,8	-39.402	-39.402
<b>Rekstrargjöld án fjármagnskostnaðar</b>	<b>441.613</b>	<b>282.833</b>	<b>158.781</b>	<b>56,1</b>	<b>441.660</b>	<b>296.294</b>
Fjármagnskostnaður	70.388	79.348	-8.960	-11,3	69.702	72.608
<b>Rekstrar- og neyslutilfærslur</b>	<b>294.270</b>	<b>246.559</b>	<b>47.710</b>	<b>19,4</b>	<b>270.318</b>	<b>267.518</b>
Lífeyristryggingar	84.146	74.972	9.174	12,2	83.885	82.885
Sjúkratryggingar	32.656	30.307	2.349	7,8	33.063	29.785
Bætur samkvæmt lögum um félagslega aðstoð	15.545	13.591	1.954	14,4	15.411	15.411
Lífeyrisskuldbindingar	24.800	-	24.800	...	-	-
Atvinnuleysistryggingasjóður	9.785	11.103	-1.318	-11,9	10.303	12.803
Fæðingarorlof	9.127	9.284	-156	-1,7	9.542	9.542
Barnabætur	9.580	10.331	-751	-7,3	9.600	10.852
Vaxtabætur	5.277	7.230	-1.953	-27,0	5.400	6.200
Framlag í Jöfnunarsjóð sveitarfélaga	21.179	18.812	2.367	12,6	21.278	20.655
Greiðslur vegna búvöruframleiðslu	12.765	12.500	264	2,1	12.769	12.731
Lánasjóður íslenskra námsmanna	8.113	8.328	-214	-2,6	8.111	8.066
Vegagerð	3.299	2.806	493	17,6	1.698	2.036
Alþjóðastofnanir	1.731	2.446	-716	-29,3	2.242	2.010
Prúnarmál og alþjóðleg hjálparstarfsemi	1.984	1.640	344	21,0	2.611	2.505
Jöfnun á örorkubyrði almennra lífeyrissjóða	3.614	3.303	311	9,4	3.624	3.582
Sóknargjöld	2.430	2.223	207	9,3	2.430	2.454
Afskriftir skattkrafna	13.653	9.790	3.862	39,5	13.000	13.000
Aðrar rekstrar- og neyslutilfærslur	34.585	27.894	6.691	24,0	35.352	33.002
<b>Viðhald</b>	<b>12.291</b>	<b>11.791</b>	<b>500</b>	<b>4,2</b>	<b>11.004</b>	<b>10.397</b>
Vegagerð	6.162	6.261	-99	-1,6	6.132	5.850
Fasteignir ríkissjóðs	3.496	3.233	264	8,2	2.575	2.575
Annað	2.633	2.298	335	14,6	2.297	1.972
<b>Stofnkostnaður</b>	<b>18.116</b>	<b>15.805</b>	<b>2.311</b>	<b>14,6</b>	<b>22.712</b>	<b>15.922</b>
Vegagerð	9.706	8.476	1.229	14,5	12.316	9.797
Sjúkrahús og heilsugæslustöðvar	2.811	2.152	659	30,6	4.111	3.250
Skólar	1.405	1.483	-78	-5,3	1.008	1.275
Ýmsar fasteignir ríkissjóðs	1.725	1.067	658	61,6	1.726	-
Fangelsi	611	1.196	-585	-48,9	642	240
Annað	1.859	1.430	428	29,9	2.909	1.361
<b>Fjármagnstilfærslur</b>	<b>31.778</b>	<b>30.192</b>	<b>1.586</b>	<b>5,3</b>	<b>38.169</b>	<b>32.332</b>
Niðurfærsla á verðtryggðum húsnæðisskuldum heimila	15.727	18.458	-2.731	-14,8	16.175	15.500
Leiguíbúðir	2.700	-	2.700	...	2.700	1.500
Íbúðalánasjóður	-	1.240	-1.240	-100,0	1.300	1.300
Tækniþróunarsjóður	2.303	1.445	858	59,4	2.813	2.353
Rannsóknasjóður	2.239	1.619	620	38,3	2.813	2.505
Rammaáætlanir ESB um menntun, rannsóknir og tækniþróun	1.696	1.617	79	4,9	1.742	1.742
Styrkir til nýsköpunarfyrirtækja	1.295	1.079	216	20,0	1.360	1.360
Ofanflóðasjóður	1.106	1.187	-81	-6,8	2.255	1.109
Annað	4.711	3.547	1.164	32,8	7.013	4.965
<b>Gjöld samtals</b>	<b>868.455</b>	<b>666.528</b>	<b>201.927</b>	<b>30,3</b>	<b>853.566</b>	<b>695.071</b>

*Rekstrargjöld* A-hluta námu alls 512.001 millj. kr. á árinu 2016 eða 59,0% af heildargjöldum ríkissjóðs. Hækkun á milli ára nam 149.820 millj. kr. sem svarar til 41,4% hækkunar sem var svipað eins og heildarfjárheimildir gerðu ráð fyrir. Rekstrargjöldin skiptast í launagjöld sem voru 20,3% af heildargjöldum ríkissjóðs, lífeyrisskuldbindingar 15,6%, fjármagnstekjuskattur 1,0%, önnur gjöld 19,6% og fjármagnskostnaður 8,1%. Til lækkunar á rekstrargjöldum færast sértekjur ráðuneyta og ríkisstofnana en þær námu 5,7% af heildargjöldum ríkissjóðs. Rekstrargjöld ríkissjóðs án fjármagnskostnaðar námu alls 441.613 millj. kr. eða um 50,9% af heildargjöldum.

*Rekstrar- og neyslutilfærslur* A-hluta námu alls 294.270 millj. kr. á árinu 2016 eða um 33,9% af heildargjöldum A-hluta ríkissjóðs. Hækkun framlaga á milli ára nam 47.710 millj. kr. eða um 19,4%. Mestu breytingar á milli ára liggja í þeim hluta lífeyrisskuldbindinga sem fellur hér undir samtals 24.800 millj. kr. sem er framlag til lífeyrissjóðs starfsmanna ríkisins vegna skuldbindinga sveitarfélaga. Þá hækkuðu afskriftir skattkrafna um 3.862 millj. kr., útgjöld lífeyristrygginga, sjúkratrygginga og bætur samkvæmt lögum um félagslega aðstoð samtals um 13.477 millj. kr. á milli ára og framlag í Jöfnunarsjóð sveitarfélaga um 2.367 millj. kr. Á móti lækkuðu framlög til Atvinnuleysistryggingasjóðs um 1.318 millj. kr. og barnabætur, vaxtabætur og fæðingarorlof samtals um 2.860 millj. kr.

Af rekstrar- og neyslutilfærslum ber hæst gjöld vegna lífeyris- og sjúkratrygginga og bóta vegna félagslegrar aðstoðar, alls 132.347

millj. kr. eða um 15,2% af heildargjöldum ríkissjóðs. Útgjöld vegna lífeyrisskuldbindinga sveitarfélaga námu 24.800 millj. kr. eða um 2,9% og framlög í Jöfnunarsjóð sveitarfélaga 21.179 millj. kr. eða 2,4%. Útgjöld vegna Atvinnuleysistryggingasjóðs námu 9.785 millj. kr. eða um 1,1% af heildargjöldum ríkissjóðs og greiðslur vegna búvöruframléiðslu 12.765 millj. kr. eða 1,5%. Tilfærslur til heimila í formi fæðingarorlofs, barnabóta og vaxtabóta námu samtals 23.984 millj. kr. eða 2,8% af heildarútgjöldum. Afskriftir skattkrafna námu 13.653 millj. kr. eða um 1,6% af heildarútgjöldum og framlög til Lánasjóðs íslenskra námsmanna 8.113 millj. kr. eða 0,9% af heildinni.

*Viðhaldsútgjöld* A-hluta námu alls 12.291 millj. kr. á árinu 2016 eða um 1,4% af heildargjöldum A-hluta. Uppistaðan í þessum útgjaldaflokki ríkissjóðs er vegna vegamála 6.162 millj. kr. og fasteigna ríkissjóðs 3.496 millj. kr.

*Stofnkostnaður* A-hluta nam alls 18.116 millj. kr. á árinu 2016 eða um 2,1% af heildargjöldum ríkissjóðs. Þar vega þyngst framlög til vegagerðar 9.706 millj. kr., sjúkrahús og heilsugæslustöðvar 2.811 millj. kr., skólar 1.405 millj. kr. og ýmsar fasteignir ríkissjóðs 1.725 millj. kr.

*Fjármagnstilfærslur* A-hluta námu alls 31.778 millj. kr. á árinu 2016 eða um 3,7% af heildargjöldum ríkissjóðs. Þar vegur þyngst framlag vegna niðurfærslu á verðtryggðum húsnæðisskuldum heimila að fjárhæð 15.727 millj. kr. eða 1,8% af heildarútgjöldum.

## Skýring 26. Gjöld æðstu stjórnar ríkisins

Gjöld æðstu stjórnar ríkisins námu 5.010 millj. kr. á árinu 2016, hækkuðu um 558 millj. kr. eða 12,5% frá árinu á undan. Gjöld æðstu stjórnar námu 0,6% af heildargjöldum A-hluta ríkissjóðs á árinu 2016 samanborið við 0,7% árið á undan. Heildarfjárheimildir ársins 2016 námu 5.286 millj. kr. og voru gjöld ársins því 276

millj. kr. eða 5,2% undir fjárheimildum. Gjöld Alþingis hækkuðu um 178 millj. kr. og vegna Framkvæmda á Alþingisreit um 142 millj. kr. Gjöld Ríkisendurskoðunar hækkuðu um 77 millj. kr. Gjöld vegna ríkisstjórnar hækkuðu um 74 millj. kr. Eftirfarandi yfirlit sýnir gjöld æðstu stjórnar á árinu 2016 samanborið við árið 2015.

Í millj. kr.	Reikningur 2016	Reikningur 2015	Breyting fjárhæð %		Heildar- fjárheimildir 2016	Fjárlög 2016
<b>Málaflokkar gjalda</b>						
Æðsta stjórnarsýsla og löggjafarvald	4.523	4.009	514	12,8	4.777	4.368
Annað	488	443	45	10,0	510	455
<b>Gjöld samtals</b>	<b>5.010</b>	<b>4.452</b>	<b>558</b>	<b>12,5</b>	<b>5.286</b>	<b>4.823</b>
<b>Viðfangsefnaflokkun gjalda</b>						
<b>Rekstrarkostnaður</b>	<b>4.752</b>	<b>4.341</b>	<b>411</b>	<b>9,5</b>	<b>5.082</b>	<b>4.559</b>
Rekstrargjöld	4.678	4.264	414	9,7	5.028	4.505
Rekstrar- og neyslutilfærslur	75	78	-3	-3,9	54	54
<b>Viðhaldskostnaður</b>	<b>9</b>	<b>30</b>	<b>-21</b>	<b>-69,1</b>	<b>33</b>	<b>33</b>
<b>Fjárfesting</b>	<b>249</b>	<b>80</b>	<b>168</b>	<b>...</b>	<b>171</b>	<b>231</b>
Stofnkostnaður	249	80	169	...	171	231
Fjármagnstilfærslur	-	1	-1	-100,0	-	-
<b>Gjöld samtals</b>	<b>5.010</b>	<b>4.452</b>	<b>558</b>	<b>12,5</b>	<b>5.286</b>	<b>4.823</b>
<b>Hlutfall af heildargjöldum ríkissjóð, %</b>	<b>0,6</b>	<b>0,7</b>	.	.	<b>0,6</b>	<b>0,7</b>

Gjöld æðstu stjórnar skiptust þannig að rekstrargjöld námu 93,4%, rekstrartilfærslur 1,5%, viðhaldskostnaður 0,2% og stofnkostnaður 5,0 %.

Séryfirlit 2 sýnir gjöld ráðuneyta og stofnana. Þar koma fram reikningstölur og fjárheimildir einstakra stofnanaliða undir hverju ráðuneyti. Yfirlitið sýnir breytingu gjalda á milli ára og samanburð við fjárheimildir einstakra liða á árinu 2016.

## Skýring 27. Gjöld forsætisráðuneytis

Gjöld forsætisráðuneytis námu 3.787 millj. kr. á árinu 2016 og hækkuðu um 552 millj. kr. eða 17,1% frá árinu á undan. Menningarmál hækkuðu úr 1.032 millj. kr. árið 2015 í 1.277 millj. kr. árið 2016, þar af hækkaði Húsafriðunarsjóður um 177 millj. kr. Gjöld Húsameistara ríkisins, sem áður var Fasteignir forsætisráðuneytis hækkuðu um 119 millj. kr. Gjöld vegna Þjóðgarðsins á Þingvöllum hækkuðu um 93 millj. kr. Gjöld

ráðuneytisins námu 0,4% af heildargjöldum A-hluta ríkissjóðs á árinu 2016 samanborið við 0,5% árið á undan. Heildarfjárheimildir ársins 2016 námu 4.339 millj. kr. og voru gjöld ársins því 553 millj. kr. eða 12,7% undir fjárheimildum.

Eftirfarandi yfirlit sýnir gjöld forsætisráðuneytis á árinu 2016 samanborið við árið 2015.

Í millj. kr.	Reikningur 2016	Reikningur 2015	Breyting fjárhæð		Heildar- fjárheimildir 2016	Fjárlög 2016
				%		
<b>Málaflokkar gjalda</b>						
Æðsta stjórnýsla og löggjafarvald	878	713	165	23,2	991	836
Almenn áætlana- og hagskýrslugerð	1.147	1.103	44	4,0	1.194	1.152
Menningarmál	1.277	1.032	244	23,7	1.348	1.199
Annað	485	387	98	25,3	807	686
<b>Gjöld samtals</b>	<b>3.787</b>	<b>3.235</b>	<b>552</b>	<b>17,1</b>	<b>4.339</b>	<b>3.874</b>
<b>Viðfangsefnaflokkun gjalda</b>						
<b>Rekstrarkostnaður</b>	<b>3.256</b>	<b>2.995</b>	<b>262</b>	<b>8,7</b>	<b>3.377</b>	<b>3.256</b>
Rekstrargjöld	3.127	2.885	242	8,4	3.237	3.065
Rekstrar- og neyslutilfærslur	129	109	19	17,7	140	191
<b>Viðhaldskostnaður</b>	<b>178</b>	<b>122</b>	<b>55</b>	<b>45,4</b>	<b>210</b>	<b>158</b>
<b>Fjárfesting</b>	<b>353</b>	<b>118</b>	<b>235</b>	<b>...</b>	<b>752</b>	<b>459</b>
Stofnkostnaður	22	-42	64	...	514	299
Fjármagnstilfærslur	331	160	170	...	239	160
<b>Gjöld samtals</b>	<b>3.787</b>	<b>3.235</b>	<b>552</b>	<b>17,1</b>	<b>4.339</b>	<b>3.874</b>
<b>Hlutfall af heildargjöldum ríkissjóð, %</b>	<b>0,4</b>	<b>0,5</b>	.	.	<b>0,5</b>	<b>0,6</b>

Gjöld ráðuneytisins skiptust þannig að rekstrargjöld námu 82,6%, rekstrartilfærslur 3,4% viðhaldskostnaður 4,7%, stofnkostnaður 0,6% og fjármagnstilfærslur 8,7%

Skýringarlit 2 sýnir gjöld ráðuneyta og stofnana. Þar koma fram reikningstölur og fjárheimildir einstakra stofnana liða undir hverju ráðuneyti. Yfirlitið sýnir breytingu gjalda á milli ára og samanburð við fjárheimildir einstakra liða á árinu 2016.

## Skýring 28. Gjöld mennta- og menningarmálaráðuneytis

Gjöld mennta- og menningarmálaráðuneytis námu 80.540 millj. kr. á árinu 2016 og hækkuðu um 4.192 millj. kr. eða um 5,5% frá árinu 2015. Gjöld Háskóla Íslands hækkuðu um 1.144 millj. kr. milli ára. Gjöld vegna Rannsóknasjóðs hækkuðu um 613 millj. kr. Framlag til Tækniskólans hækkaði um 553 millj. kr. Starfsemi Iðnskólans í Hafnarfirði fluttist til Tækniskólans en gjöld vegna Iðnskólans 2015 námu 376 millj. kr. Framlag til Háskólans í Reykjavík hækkaði um 258 millj. kr. Gjöld vegna liðarins Listir hækkuðu um 253 millj. kr. Gjöld vegna Kvikmyndamiðstöðvar Íslands hækkuðu um 226 millj. kr. Gjöld vegna Þjóðleikhússins hækkuðu um 168

millj. kr. Gjöld vegna Háskólans á Akureyri hækkuðu um 157 millj. kr. Gjöld vegna liðarins Menningarstofnanir, viðhald og stofnkostnaður lækkuðu um 473 millj. kr. Gjöld vegna liðarins Framhaldsskólar, stofnkostnaður lækkuðu um 285 millj. kr. Gjöld ráðuneytisins námu 9,3% af heildargjöldum A-hluta ríkissjóðs á árinu 2016 samanborið við 11,5% árið á undan. Heildarfjárheimildir ársins 2016 námu 83.683 millj. kr. og voru gjöld ársins því 3.143 millj. kr. eða 3,8% undir fjárheimildum.

Eftirfarandi yfirlit sýnir gjöld mennta- og menningarmálaráðuneytis á árinu 2016 samanborið við árið 2015.

Í millj. kr.	Reikningur 2016	Reikningur 2015	Breyting fjárhæð		Heildar- fjárheimildir 2016	Fjárlög 2015
				%		
<b>Málaflokkar gjalda</b>						
Háskólastig	30.718	29.308	1.410	4,8	31.303	30.237
Framhaldsskólastig	26.118	25.064	1.054	4,2	27.000	26.055
Menntamál önnur	4.879	4.598	281	6,1	5.003	4.952
Menningarmál	8.637	8.175	461	5,6	9.090	8.678
Fjölmíðlun	3.848	3.830	18	0,5	3.853	3.801
Rannsóknir og þróun	3.581	2.814	767	27,2	4.585	3.869
Annað	2.760	2.560	200	7,8	2.848	2.793
<b>Gjöld samtals</b>	<b>80.540</b>	<b>76.348</b>	<b>4.192</b>	<b>5,5</b>	<b>83.683</b>	<b>80.385</b>
<b>Viðfangsefnaflokkun gjalda</b>						
<b>Rekstrarkostnaður</b>	<b>74.408</b>	<b>70.544</b>	<b>3.864</b>	<b>5,5</b>	<b>76.677</b>	<b>74.247</b>
Rekstrargjöld	56.155	52.885	3.270	6,2	59.319	57.414
Rekstrar- og neyslutilfærslur	18.253	17.659	594	3,4	17.358	16.833
<b>Viðhaldskostnaður</b>	<b>359</b>	<b>421</b>	<b>-61</b>	<b>-14,6</b>	<b>2</b>	<b>43</b>
<b>Fjárfesting</b>	<b>5.773</b>	<b>5.384</b>	<b>389</b>	<b>7,2</b>	<b>7.004</b>	<b>6.096</b>
Stofnkostnaður	1.345	1.866	-522	-27,9	1.005	1.006
Fjármagnstilfærslur	4.428	3.518	910	25,9	5.998	5.089
<b>Gjöld samtals</b>	<b>80.540</b>	<b>76.348</b>	<b>4.192</b>	<b>5,5</b>	<b>83.683</b>	<b>80.385</b>
<b>Hlutfall af heildargjöldum ríkissjóð, %</b>	<b>9,3</b>	<b>11,5</b>	.	.	<b>9,8</b>	<b>11,6</b>

Gjöld ráðuneytisins skiptust þannig að rekstrargjöld námu 69,7%, rekstrartilfærslur 22,7%, viðhaldskostnaður 0,4%, stofnkostnaður 1,7% og fjármagnstilfærslur 5,5%.

Séryfirlit 2 sýnir gjöld ráðuneyta og stofnana. Þar koma fram reikningstölur og fjárheimildir einstakra stofnana liða undir hverju ráðuneyti. Yfirlitið sýnir breytingu gjalda á milli ára og samanburð við fjárheimildir einstakra liða á árinu 2016.

Af gjöldum ráðuneytisins runnu 61.715 millj. kr. eða 76,6% til menntamála, þar af voru 30.718 millj. kr. vegna menntunar á háskólastigi og 26.118 millj. kr. vegna framhaldsskólastigs. Stærstu liðirnir undir málaflokknum menntun á háskólastigi voru Háskóli Íslands 15.110 millj. kr., Lánasjóður íslenskra námsmanna 8.113 millj. kr., Háskólinn í Reykjavík 2.937 millj. kr. og Háskólinn á Akureyri 1.998 millj. kr. Undir málaflokkinn framhaldsskólastig falla

mennta-, fjölbrauta-, verkmennta-, iðn- og sérskólar á framhaldsskólastigi. Stærstu liðirnir undir þeim málaflokki voru Tækniskólinn 3.152 millj. kr., Verkmenntaskólinn á Akureyri 1.425 millj. kr., Fjölbrautaskólinn í Breiðholti 1.391 millj. kr., Borgarholtskóli 1.353 millj. kr. og Menntaskólinn við Hamrahlíð 1.324 millj. kr. Gjöld vegna menningarmála námu 8.637 millj. kr. eða 10,7%. Stærstu liðir þess málaflokks eru Listir 1.324 millj. kr., Sinfóníuhljómsveit Íslands 1.136 millj. kr., Kvikmyndamiðstöð Íslands 1.040 millj. kr., Þjóðleikhúsið 958 millj. kr., Landsbókasafn Íslands - Háskólabókasafn 897 millj. kr. og Harpa, tónlistar- og ráðstefnuhús í Reykjavík 690 millj. kr. Gjöld vegna fjölmíðlunar námu 3.848 millj. kr. eða 4,8%. Önnur útgjöld ráðuneytisins námu alls 6.341 millj. kr. eða 7,9%, en þar vega þyngst Rannsóknasjóður 2.258 millj. kr. og Rammaáætlanir ESB um menntun, rannsóknir og tækniþróun 1.714 millj. kr.

## Skýring 29. Gjöld utanríkisráðuneytis

Gjöld utanríkisráðuneytis námu 12.315 millj. kr. á árinu 2016 og hækkuðu um 968 millj. kr. eða 8,5% frá árinu á undan. Nýr liður Varnarmál, sem áður var undir innanríkisráðuneyti, kom inn á árinu 2016 og voru gjöld liðarins 981 millj. kr. Gjöld vegna liðarins Þróunarmál og alþjóðleg hjálparstarfsemi hækkuðu um 355 millj. kr. Gjöld vegna liðarins Alþjóðastofnanir lækkuðu um 716 millj. kr. Þar vegur þyngst lækkun á gjöldum vegna Uppbyggingarsjóðs EES sem áður var Þróunarsjóður EFTA. Árið 2015 voru gjöld vegna Þróunarsjóðs EFTA 1.174 millj. kr., en á árinu 2016 voru gjöld

vegna Uppbyggingarsjóðs EES 509 millj. kr. Gjöld ráðuneytisins námu 1,4% af heildargjöldum A-hluta ríkissjóðs á árinu 2016 samanborið við 1,7% árið 2015. Heildarfjárheimildir ársins 2016 námu 13.619 millj. kr. og voru gjöld ársins því 1.304 millj. kr. eða 9,6% undir fjárheimildum.

Eftirfarandi yfirlit sýnir gjöld utanríkisráðuneytis á árinu 2016 samanborið við árið 2015.

Í millj. kr.	Reikningur 2016	Reikningur 2015	Breyting fjárhæð %		Heildar- fjárheimildir 2016	Fjárlög 2016
<b>Málaflokkar gjalda</b>						
Utanríkismál	6.166	6.078	87	1,4	6.610	6.370
Erlend efnahagsaðstoð	4.126	4.340	-213	-4,9	4.834	4.389
Varnarmál	1.396	381	1.014	...	1.546	1.545
Annað	628	547	80	14,7	629	605
<b>Gjöld samtals</b>	<b>12.315</b>	<b>11.346</b>	<b>968</b>	<b>8,5</b>	<b>13.619</b>	<b>12.909</b>
<b>Viðfangsefnaflokkun gjalda</b>						
<b>Rekstrarkostnaður</b>	<b>12.167</b>	<b>11.267</b>	<b>901</b>	<b>8,0</b>	<b>13.451</b>	<b>12.821</b>
Rekstrargjöld	5.619	5.447	172	3,2	6.673	6.538
Rekstrar- og neyslutilfærslur	6.549	5.820	729	12,5	6.778	6.283
<b>Viðhaldskostnaður</b>	<b>50</b>	<b>24</b>	<b>25</b>	<b>...</b>	<b>61</b>	<b>30</b>
<b>Fjárfesting</b>	<b>98</b>	<b>55</b>	<b>42</b>	<b>76,7</b>	<b>106</b>	<b>59</b>
Stofnkostnaður	78	55	23	40,9	106	59
Fjármagnstilfærslur	20	-	20	...	-	-
<b>Gjöld samtals</b>	<b>12.315</b>	<b>11.346</b>	<b>968</b>	<b>8,5</b>	<b>13.619</b>	<b>12.909</b>
<b>Hlutfall af heildargjöldum ríkissjóð, %</b>	<b>1,4</b>	<b>1,7</b>	.	.	<b>1,6</b>	<b>1,9</b>

Gjöld ráðuneytisins skiptust þannig að rekstrargjöld námu 45,6%, rekstrartilfærslur 53,2%, viðhaldskostnaður 0,4%, og stofnkostnaður og fjármagnstilfærslur 0,8%.

Séryfirlit 2 sýnir gjöld ráðuneyta og stofnana. Þar koma fram reikningstölur og fjárheimildir einstakra stofnana liða undir hverju ráðuneyti. Yfirlitið sýnir breytingu gjalda á milli ára og samanburð við fjárheimildir einstakra liða á árinu 2016.

Af gjöldum ráðuneytisins runnu 6.165 millj. kr. eða 50,1% til málaflokksins utanríkismál, sem er að stærstum hluta vegna reksturs aðalskrifstofu ráðuneytisins, sendiráða og fastanefnda Íslands erlendis. Gjöld vegna erlendra efnahagsaðstoðar námu 4.126 millj. kr. eða 33,5%, þar af vegna Þróunarmála og alþjóðlegrar hjálparstarfsemi 1.892 millj. kr. og Alþjóðlegrar þróunarsamvinnu 1.725 millj. kr. Gjöld vegna málaflokksins varnarmál námu 1.396 millj. kr. eða 11,3%. Önnur útgjöld ráðuneytisins námu 628 millj. kr. eða 5,1%.



## Skýring 30. Gjöld atvinnuvega- og nýsköpunarráðuneytis

Gjöld atvinnuvega- og nýsköpunarráðuneytis námu 35.167 millj. kr. á árinu 2016 og hækkuðu um 4.625 millj. kr. eða 15,1% frá árinu á undan. Gjöld vegna Tækniþróunarsjóðs hækkuðu um 894 millj. kr. Endurgreiðslur vegna kvikmyndagerðar á Íslandi hækkuðu um 550 millj. kr. Niðurgreiðslur á húshitun hækkuðu um 483 millj. kr. Gjöld vegna liðarins Nýsköpun og atvinnuþróun hækkuðu um 442 millj. kr. Gjöld vegna liðarins Byggðaaætlun og sóknarættlanir landshluta hækkuðu um 347 millj. kr. Gjöld vegna liðarins Ýmis ferðamál hækkuðu um 216 millj. kr. Styrkir til nýsköpunarfyrirtækja hækkuðu

um 216 millj. kr. Gjöld vegna Orkustofnunar hækkuðu um 207 millj. kr. Gjöld vegna Ferðamálastofu hækkuðu um 194 millj. kr. Gjöld vegna liðarins Framkvæmdasjóður ferðamannastaða lækkuðu um 268 millj. kr. Gjöld ráðuneytisins námu 4,0% af heildargjöldum A-hluta ríkissjóðs á árinu 2016 samanborið við 4,6% árið 2015. Heildarfjárheimildir ársins 2016 námu 38.169 millj. kr. og voru gjöld ársins því 3.002 millj. kr. eða 7,9% undir fjárheimildum.

Eftirfarandi yfirlit sýnir gjöld atvinnuvega- og nýsköpunarráðuneytis á árinu 2016 samanborið við árið 2015.

Í millj. kr.	Reikningur 2016	Reikningur 2015	Breyting fjárhæð		Heildar- fjárheimildir 2016	Fjárlög 2016
				%		
<b>Málaflokkar gjalda</b>						
Landbúnaður	15.368	14.819	548	3,7	15.757	15.368
Orkumál	3.996	3.237	759	23,5	4.021	3.527
Almenn efnahags og viðskiptamál	998	871	127	14,5	967	985
Ferðaþjónusta	1.896	1.754	142	8,1	2.219	1.514
Fiskveiðar og aðrar veiðar	1.164	1.044	120	11,5	1.722	977
Rannsóknir og þróun í landbúnaði, skógrækt, fiskveiðum og öðrum veiðum	2.812	2.655	157	5,9	3.372	2.772
Rannsóknir og þróun í öðrum atvinnugreinum	3.107	2.087	1.021	48,9	3.561	3.027
Annað	5.825	4.074	1.750	43,0	6.551	5.258
<b>Gjöld samtals</b>	<b>35.167</b>	<b>30.542</b>	<b>4.625</b>	<b>15,1</b>	<b>38.169</b>	<b>33.428</b>
<b>Viðfangsefnaflokkun gjalda</b>						
<b>Rekstrarkostnaður</b>	<b>30.306</b>	<b>26.610</b>	<b>3.696</b>	<b>13,9</b>	<b>32.332</b>	<b>28.733</b>
Rekstrargjöld	8.275	7.714	560	7,3	9.929	8.708
Rekstrar- og neyslutilfærslur	22.032	18.896	3.136	16,6	22.404	20.025
<b>Viðhaldskostnaður</b>	<b>2</b>	<b>2</b>	<b>0</b>	<b>5,6</b>	<b>43</b>	<b>4</b>
<b>Fjárfesting</b>	<b>4.858</b>	<b>3.929</b>	<b>929</b>	<b>23,6</b>	<b>5.794</b>	<b>4.692</b>
Stofnkostnaður	-226	-326	100	-30,8	-418	-564
Fjármagnstulfærslur	5.084	4.255	829	19,5	6.212	5.256
<b>Gjöld samtals</b>	<b>35.167</b>	<b>30.542</b>	<b>4.625</b>	<b>15,1</b>	<b>38.169</b>	<b>33.429</b>
<b>Hlutfall af heildargjöldum ríkissjóð, %</b>	<b>4,0</b>	<b>4,6</b>	.	.	<b>4,5</b>	<b>4,8</b>

Gjöld ráðuneytisins skiptust þannig að rekstrargjöld námu 23,5%, rekstrartilfærslur 62,6%, stofnkostnaður og fjármagnstulfærslur 13,8%.

Séryfirlit 2 sýnir gjöld ráðuneyta og stofnana. Þar koma fram reikningstölur og fjárheimildir einstakra stofnana liða undir hverju ráðuneyti. Yfirlitið sýnir breytingu gjalda á milli ára og samanburð við fjárheimildir einstakra liða á árinu 2016.

Af gjöldum ráðuneytisins runnu 15.368 millj. kr. eða 43,7% til málaflokksins landbúnaður, þar af voru 6.656 millj. kr. vegna greiðslna til bænda í mjólkurframleiðslu og 4.933 millj. kr. vegna sauðfjáramleiðslna. Til málaflokksins rannsóknir og þróun runnu 5.920 millj. kr. eða 16,8%. Þar vege þyngst gjöld

Tækniþróunarsjóðs 2.388 millj. kr. og Hafrannsóknastofnunar 1.817 millj. kr. Til málaflokksins almenn efnahags- og viðskiptamál runnu 998 millj. kr. eða 2,8%. Þar vege þyngst 438 millj. kr. gjöld Samkeppniseftirlitsins og 342 millj. kr. gjöld Einkaleyfastofu. Til málaflokksins orkumál fóru 3.996 millj. kr. eða 11,4%, en þar vege þyngst niðurgreiðslur á húshitun 1.959 millj. kr. Til málaflokksins ferðaþjónusta fóru 1.896 millj. kr. eða 5,4%. Til málaflokksins fiskveiðar og aðrar veiðar runnu 1.164 millj. kr. eða 3,3%. Þar vege þyngst 1.011 millj. kr. gjöld Fiskistofu. Önnur útgjöld ráðuneytisins námu 5.825 millj. kr. eða 16,6%, þar af 1.387 millj. kr. endurgreiðslur vegna kvikmyndagerðar á Íslandi, 1.295 millj. kr. vegna stuðnings við nýsköpunarfyrirtæki og 882 millj. kr. vegna aðalskrifstofu ráðuneytisins.

## Skýring 31. Gjöld innanríkisráðuneytis

Gjöld innanríkisráðuneytis námu 90.163 millj. kr. á árinu 2016 og hækkuðu um 7.345 millj. kr. eða 8,9% frá árinu á undan. Framlag til Jöfnunarsjóðs sveitarfélaga hækkaði um 2.367 millj. kr. Gjöld vegna hælisleitenda hækkuðu um 1.106 millj. kr. Gjöld Vegagerðarinnar hækkuðu um 918 millj. kr. milli ára. Gjöld vegna liðarins Kosningar hækkuðu um 670 millj. kr. en á árinu 2016 fóru fram kosningar til forseta lýðveldisins og Alþingiskosningar. Gjöld vegna Fjarskiptasjóðs hækkuðu um 543 millj. kr. Gjöld vegna Þjóðkirkjunnar hækkuðu um 332 millj. kr. Gjöld vegna Lögreglustjórans á höfuðborgarsvæðinu hækkuðu um 304 millj.

kr. Gjöld vegna Hafnarframkvæmda hækkuðu um 263 millj. kr. Gjöld vegna Lögreglustjórans á Suðurnesjum hækkuðu um 259 millj. kr. Gjöld vegna Fangelsisbygginga lækkuðu um 585 millj. kr. Málskostnaður í opinberum málum lækkaði um 225 millj. kr. Gjöld ráðuneytisins námu 10,4% af heildargjöldum A-hluta ríkissjóðs á árinu 2016 miðað við 12,4% á árinu á undan. Heildarfjárheimildir ársins 2016 námu 92.781 millj. kr. og voru gjöld ársins því 2.617 millj. kr. eða 2,8% undir fjárheimildum.

Eftirfarandi yfirlit sýnir gjöld innanríkisráðuneytisins á árinu 2016 samanborið við árið 2015.

Í millj. kr.	Reikningur 2016	Reikningur 2015	Breyting fjárhæð		Heildar- fjárheimildir 2016	Fjárlög 2016
				%		
<b>Málaflokkar gjalda</b>						
Almenn opinber þjónusta	5.612	4.720	891	18,9	5.260	4.858
Löggæsla	15.424	13.695	1.729	12,6	15.568	14.863
Dómstólar	3.641	3.691	-50	-1,4	3.297	3.292
Fangelsismál	2.217	2.690	-473	-17,6	2.290	1.889
Löggæsla, réttargæsla og öryggismál, ótalin annars staðar	2.149	1.838	312	17,0	2.162	1.987
Trúmál og önnur félagsmál	6.332	5.738	594	10,4	6.668	5.944
Sveitarfélög	21.179	18.812	2.367	12,6	21.278	20.655
Vegasamgöngur	24.021	23.063	958	4,2	25.080	23.306
Flugsamgöngur	2.212	2.306	-94	-4,1	2.310	2.222
Almenn samgöngumál	1.686	1.693	-6	-0,4	1.631	1.633
Sjó- og vatnasamgöngur	1.425	1.224	201	16,4	2.678	1.420
Fjarskipti	1.484	938	547	58,3	1.735	1.333
Varnarmál	-93	750	-843	...	76	-
Annað	2.872	1.660	1.212	73,0	2.750	1.408
<b>Gjöld samtals</b>	<b>90.163</b>	<b>82.819</b>	<b>7.345</b>	<b>8,9</b>	<b>92.781</b>	<b>84.810</b>
<b>Viðfangsefnaflokkun gjalda</b>						
<b>Rekstrarkostnaður</b>	<b>70.984</b>	<b>64.973</b>	<b>6.010</b>	<b>9,3</b>	<b>70.445</b>	<b>66.549</b>
Rekstrargjöld	41.968	39.428	2.540	6,4	43.322	39.831
Rekstrar- og neyslutilfærslur	29.016	25.546	3.470	13,6	27.123	26.718
<b>Viðhaldskostnaður</b>	<b>6.576</b>	<b>6.701</b>	<b>-125</b>	<b>-1,9</b>	<b>6.408</b>	<b>6.126</b>
<b>Fjárfesting</b>	<b>12.604</b>	<b>11.144</b>	<b>1.460</b>	<b>13,1</b>	<b>15.928</b>	<b>12.135</b>
Stofnkostnaður	11.376	10.573	803	7,6	14.451	10.827
Fjármagnstilfærslur	1.228	571	656	...	1.476	1.309
<b>Gjöld samtals</b>	<b>90.163</b>	<b>82.819</b>	<b>7.345</b>	<b>8,9</b>	<b>92.781</b>	<b>84.810</b>
<b>Hlutfall af heildargjöldum ríkissjóð, %</b>	<b>10,4</b>	<b>12,4</b>	.	.	<b>10,9</b>	<b>12,2</b>

Gjöld ráðuneytisins skiptust þannig að rekstrargjöld námu 46,5%, rekstrartilfærslur 32,2%, viðhaldskostnaður 7,3%, stofnkostnaður 12,6% og fjármagnstilfærslur 1,4%.

Séryfirlit 2 sýnir gjöld ráðuneyta og stofnana. Þar koma fram reikningstölur og fjárheimildir einstakra stofnana liða undir hverju ráðuneyti. Yfirlitið sýnir breytingu gjalda á milli ára og samanburð við fjárheimildir einstakra liða á árinu 2016.

Af gjöldum ráðuneytisins runnu 15.424 millj. kr. eða 17,1% til löggæslu. Þar af námu gjöld Ríkislögreglustjóra 1.624 millj. kr., Lögreglustjórans á höfuðborgarsvæðinu 4.315 millj. kr., Lögreglustjórans á Suðurnesjum 1.456 millj. kr. og Landhelgisgæslunnar 3.914 millj. kr. Til málaflokksins vegasamgöngur runnu 24.021

millj. kr. eða 26,6%, til flugsamgangna 2.212 millj. kr. eða 2,5% og til sjó- og vatnasamgangna 1.425 millj. kr. eða 1,6%. Stærstu liðir hér undir eru Vegagerðin 24.435 millj. kr., Flugvellir og flugleiðsöguþjónusta 1.916 millj. kr., Samgöngustofa 1.496 millj. kr. og Hafnarframkvæmdir 1.307 millj. kr. Málaflokkurinn sveitarfélög var 21.179 millj. kr. eða 23,5% en hér undir eru eingöngu framlög til Jöfnunarsjóðs sveitarfélaga. Gjöld vegna dómstóla námu 3.641 millj. kr. eða 4,0% en þar veiga þyngst gjöld héraðsdómstóla og málskostnaðar í opinberum málum. Gjöld til trúmála og annarra félagsmála námu 6.332 millj. kr. eða 7,0% og er þar einkum um að ræða útgjöld vegna kirkjulegra málefna. Önnur útgjöld ráðuneytisins námu 15.928 millj. kr. eða 17,7%.

## Skýring 32. Gjöld velferðarráðuneytis

Gjöld velferðarráðuneytis námu 303.931 millj. kr. á árinu 2016, hækkuðu um 28.528 millj. kr. á milli ára eða um 10,4%. Framlag til lífeyristrygginga hækkaði um 8.740 millj. kr. Gjöld Landspítala hækkuðu um 4.709 millj. kr. og gjöld Sjúkrahússins á Akureyri hækkuðu um 532 millj. kr. Gjöld sjúkratrygginga hækkuðu um 3.137 millj. kr. og bætur samkvæmt lögum um félagslega aðstoð hækkuðu um 1.971 millj. kr. Gjöld Atvinnuleysistryggingasjóðs lækkuðu um 1.469 millj. kr., gjöld Fæðingarorlofsjóðs lækkuðu um 228 millj. kr. Árið 2015 var 1.240 millj. kr. framlag til Íbúðalánasjóðs, en það féll niður á árinu 2016. Árið 2016 hófst

átak til að leggja grunn að nýju félagslegu leiguíbúðakerfi. Því hækkaði framlag til Leiguíbúða úr 110 millj. kr. árið 2015 í 2.700 millj. kr. árið 2016. Gjöld ráðuneytisins námu 35,0% af heildargjöldum A-hluta ríkissjóðs á árinu 2016 samanborið við 41,3% árið 2015. Heildarfjárheimildir ársins 2016 námu 309.355 millj. kr. og voru gjöld ársins því 5.424 millj. kr. eða 1,8% undir fjárheimildum.

Eftirfarandi yfirlit sýnir gjöld velferðarráðuneytisins á árinu 2016 samanborið við árið 2015.

Í millj. kr.	Reikningur 2016	Reikningur 2015	Breyting fjárhæð	%	Heildar- fjárheimildir 2016	Fjárlög 2016
<b>Málaflokkar gjalda</b>						
Sjúkrahúsþjónusta	70.372	64.649	5.723	8,9	71.663	69.059
Sérfræðipjónusta	19.272	16.906	2.366	14,0	19.495	18.004
Almenn heilsugæsla	18.189	15.856	2.333	14,7	19.102	18.695
Lyf og hjálpartæki	20.097	18.964	1.133	6,0	19.921	17.914
Hjúkrunar- og endurhæfingarstofnanir	38.213	31.236	6.977	22,3	37.604	35.592
Öldrun	54.825	50.908	3.917	7,7	55.702	55.675
Velferðarmál	43.070	37.289	5.781	15,5	43.089	42.056
Fjölskyldumál	13.587	13.196	392	3,0	14.038	13.594
Atvinnuleysi	10.278	11.755	-1.477	-12,6	10.503	12.944
Almenn vinnumarkaðsmál	1.633	1.598	35	2,2	1.865	1.748
Húsnæðismál	2.753	1.350	1.403	...	4.080	3.940
Annað	11.642	11.696	-54	-0,5	12.293	12.122
<b>Gjöld samtals</b>	<b>303.931</b>	<b>275.402</b>	<b>28.528</b>	<b>10,4</b>	<b>309.355</b>	<b>301.342</b>
<b>Viðfangsefnaflokkun gjalda</b>						
<b>Rekstrarkostnaður</b>	<b>295.709</b>	<b>270.044</b>	<b>25.665</b>	<b>9,5</b>	<b>297.686</b>	<b>292.619</b>
Rekstrargjöld	138.527	125.858	12.669	10,1	139.251	135.145
Rekstrar- og neyslutilfærslur	157.182	144.186	12.996	9,0	158.436	157.474
<b>Viðhaldskostnaður</b>	<b>1.319</b>	<b>984</b>	<b>335</b>	<b>34,0</b>	<b>1.287</b>	<b>1.214</b>
<b>Fjárfesting</b>	<b>6.903</b>	<b>4.375</b>	<b>2.528</b>	<b>57,8</b>	<b>10.382</b>	<b>7.509</b>
Stofnkostnaður	3.297	2.336	962	41,2	4.567	3.599
Fjármagnstilfærslur	3.605	2.039	1.566	76,8	5.815	3.910
<b>Gjöld samtals</b>	<b>303.931</b>	<b>275.402</b>	<b>28.528</b>	<b>10,4</b>	<b>309.355</b>	<b>301.342</b>
<b>Hlutfall af heildargjöldum ríkissjóð, %</b>	<b>35,0</b>	<b>41,3</b>	.	.	<b>36,2</b>	<b>43,4</b>

Gjöld ráðuneytisins skiptust þannig að rekstrargjöld námu 45,6%, rekstrartilfærslur 51,7%, viðhaldskostnaður 0,4%, stofnkostnaður 1,1% og fjármagnstilfærslur 1,2%.

Séryfirlit 2 sýnir gjöld ráðuneyta og stofnana. Þar koma fram reikningstölur og fjárheimildir einstakra stofnana liða undir hverju ráðuneyti. Yfirlitið sýnir breytingu gjalda á milli ára og samanburð við fjárheimildir einstakra liða á árinu 2016.

Af gjöldum ráðuneytisins runnu 70.372 millj. kr. eða 23,2% til

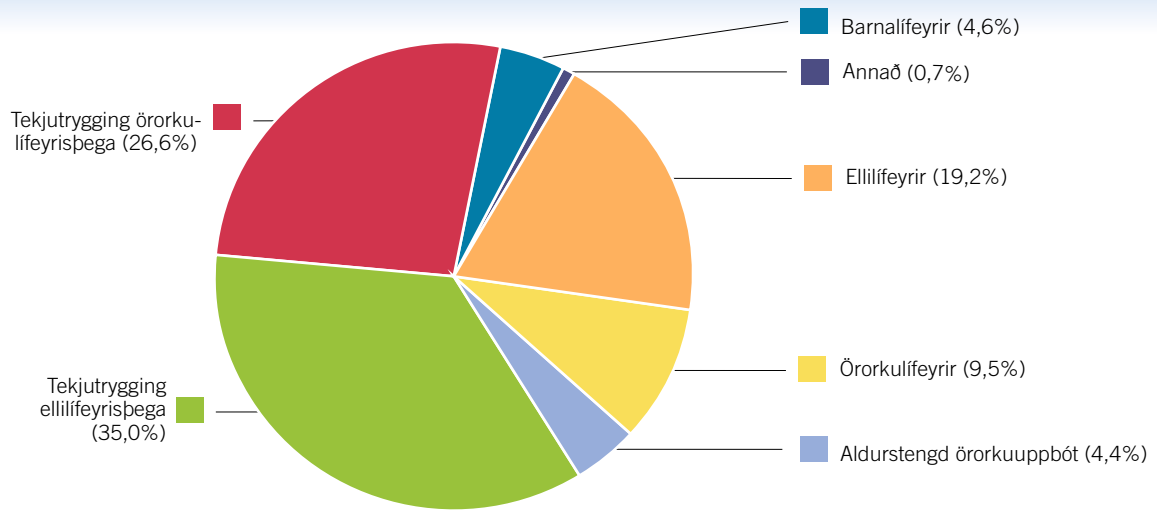
sjúkrahúsþjónustu og eru fjárfrekustu liðirnir í málaflokknum gjöld Landspítala 52.843 millj. kr. og Sjúkrahússins á Akureyri 6.618 millj. kr. Til málaflokksins sérfræðipjónusta fóru 19.272 millj. kr. eða 6,3%, en undir málaflokkinn fellur m.a. kostnaður vegna sérfræðilækna, tannlækna, þjálfunar og sjúkraflutninga. Til málaflokksins almenn heilsugæsla fóru 18.189 millj. kr. eða 6,0%, en helstu liðir undir málaflokknum eru heilsugæslustöðvar og heilsugæslusvið heilbrigðisstofnana. Gjöld Heilsugæslunnar á höfuðborgarsvæðinu voru 6.407 millj. kr. Til málaflokksins

lyf og hjálpartæki fóru 20.097 millj. kr. eða 6,6%, en undir flokkinn fellur hlutdeild sjúkratrygginga í lyfjakostnaði 15.613 millj. kr. og hjálpartækjum 4.250 millj. kr. Til málaflokksins hjúkrunar- og endurhæfingastofnanir fóru 38.213 millj. kr. eða 12,6%. Gjöld vegna málefna aldraðra námu 54.825 millj. kr. eða 18,0%. Undir þennan málaflokk falla bætur lífeyrstrygginga til ellilífeyrisþega, hluti bóta samkvæmt lögum um félagslega aðstoð og eftirlaunasjóður aldraðra. Þeir liðir sem vega þyngst eru gjöld vegna lífeyristrygginga 46.192 millj. kr. og bætur samkvæmt lögum um félagslega aðstoð 7.871 millj. kr. Gjöld vegna velferðarmála námu 43.070 millj. kr. eða 14,2%. Undir málaflokkinn falla málefni fatlaðra, bætur lífeyristrygginga til örorkulífeyrisþega og

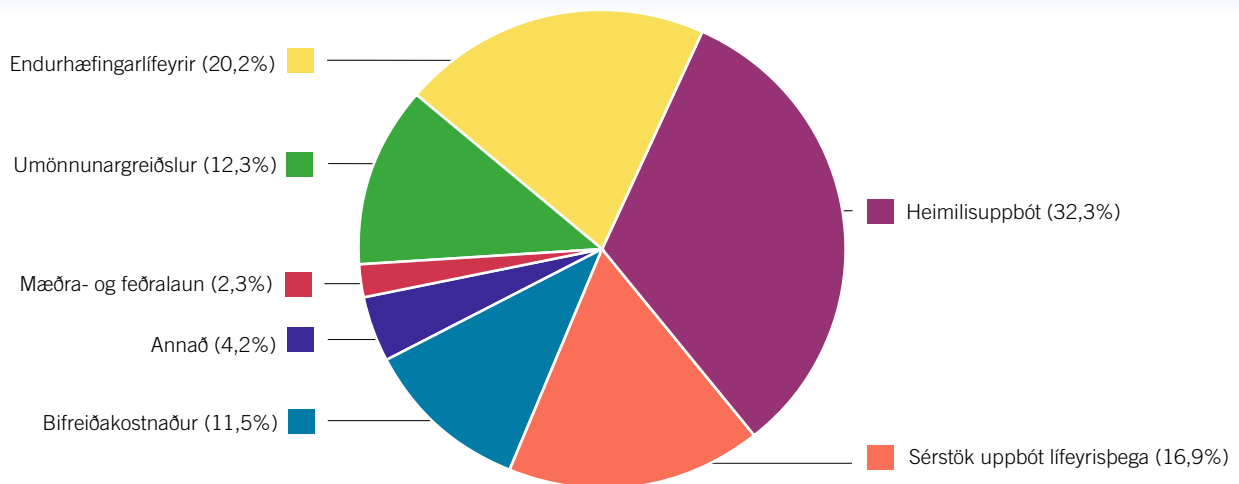
hluti af bótum samkvæmt lögum um félagslega aðstoð. Helstu liðir undir málaflokknum eru lífeyristryggingar 34.428 millj. kr. og bætur samkvæmt lögum um félagslega aðstoð 5.031 millj. kr. Af gjöldum ráðuneytisins runnu 13.587 millj. kr. eða 4,5% til fjölskyldumála, þar af voru 9.261 millj. kr. vegna fæðingarorlofs og 2.276 millj. kr. vegna hluta bóta samkvæmt lögum um félagslega aðstoð. Gjöld vegna málaflokksins atvinnuleysi námu 10.278 millj. kr. eða 3,4%. Gjöld vegna annarra málaflokka ráðuneytisins námu alls 16.028 millj. kr. eða 5,3%. Þar undir fellur m.a. aðalskrifstofa velferðarráðuneytisins, rekstur Tryggingastofnunar ríkisins og Sjúkratrygginga Íslands, hluti lífeyristrygginga, heilbrigðismál ýmis starfsemi, Ábyrgðasjóður launa og húsnæðismál.

Í millj. kr.	Reikningur 2016	Reikningur 2015	Frávik fjárhæð	%	Heildar- fjárheimildir 2016	Fjárlög 2016
<b>Lífeyristryggingar</b>	<b>84.302</b>	<b>75.562</b>	<b>8.740</b>	<b>11,6</b>	<b>83.885</b>	<b>82.885</b>
Ellilífeyrir	16.199	14.558	1.641	11,3	15.744	15.744
Örorkulífeyrir	7.972	6.997	975	13,9	7.948	7.708
Aldurstengd örorkuuppbot	3.718	3.234	484	15,0	3.706	3.526
Tekjutrygging ellilífeyrisþega	29.530	26.112	3.418	13,1	29.470	29.470
Tekjutrygging örorkulífeyrisþega	22.455	19.651	2.804	14,3	22.370	21.890
Vasapeningar ellilífeyrisþega	463	400	63	15,7	470	470
Vasapeningar örorkulífeyrisþega	63	46	17	36,8	17	17
Örorkustyrkur	220	224	-4	-1,6	231	231
Barnalífeyrir	3.875	3.450	425	12,3	3.859	3.759
Annað	-194	891	-1.085	...	71	71
<b>Bætur samkvæmt lögum um félagslega aðstoð</b>	<b>15.587</b>	<b>13.617</b>	<b>1.971</b>	<b>14,5</b>	<b>15.411</b>	<b>15.411</b>
Mæðra- og feðralaun	353	338	15	4,6	356	356
Umönnunargreiðslur	1.922	1.710	212	12,4	1.873	1.873
Makabætur og umönnunarbætur	160	146	14	9,7	147	147
Dánarbætur	63	62	1	1,9	77	77
Endurhæfingarlífeyrir	3.191	2.841	349	12,3	3.257	3.257
Barnalífeyrir vegna menntunar	187	181	5	2,9	209	209
Heimilisuppbot	5.040	4.480	560	12,5	4.972	4.972
Frekari uppbætur	203	200	3	1,4	286	286
Sérstök uppbót lífeyrisþega	2.628	2.223	404	18,2	2.682	2.682
Bifreiðakostnaður	1.790	1.403	387	27,6	1.490	1.490
Annað	50	31	19	62,8	63	63
<b>Sjúkratryggingar</b>	<b>40.000</b>	<b>36.863</b>	<b>3.137</b>	<b>8,5</b>	<b>39.942</b>	<b>36.051</b>
Lækniskostnaður	10.204	9.046	1.158	12,8	10.361	9.273
Lyf	8.362	8.557	-195	-2,3	8.460	7.860
Lyf með S-merkingu	7.251	6.565	685	10,4	7.223	6.266
Hjálpartæki	4.250	3.656	594	16,2	4.014	3.564
Hjúkrun í heimahúsum	247	227	20	8,6	258	251
Þjálfun	2.669	2.275	393	17,3	2.685	2.417
Tannlækningar	3.157	2.805	353	12,6	3.124	2.964
Sjúkraflutningar og ferðir innanlands	784	764	20	2,6	774	774
Brýn meðferð erlendis	1.879	1.871	8	0,4	2.006	1.666
Sjúkrakostnaður vegna veikinda og slysa erlendis	506	494	12	2,4	451	451
Sjúkradagpeningar	362	324	38	11,7	325	325
Annað	330	278	51	18,4	261	24120

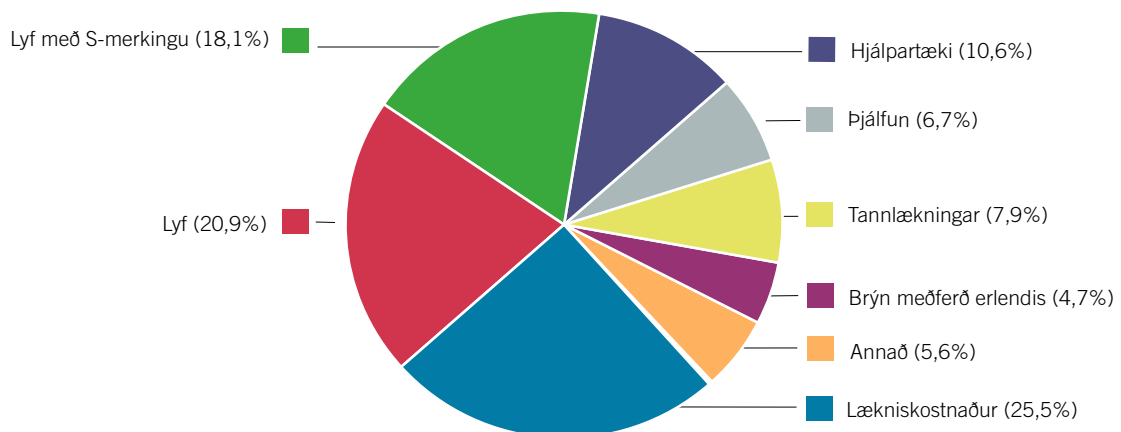
## Lífeyrstryggingar



## Félagsleg aðstoð



## Sjúkratryggingar



## Skýring 33. Gjöld fjármála- og efnahagsráðuneytis

Gjöld ráðuneytisins námu 255.758 millj. kr. á árinu 2016 og hækkuðu um 163.407 millj. kr. frá árinu á undan. Gjöld ráðuneytisins námu 29,4% af heildargjöldum A-hluta ríkissjóðs á árinu 2016 samanborið við 13,9% árið 2015.

Meðal gjalda ráðuneytisins færast ekki aðeins kostnaður af rekstri þess og þeirra ríkisstofnana sem undir það heyra heldur einnig ýmis gjöld sem falla undir ábyrgðarsvið ráðuneytisins fyrir hönd ríkissjóðs. Má þar nefna afskriftir skattkrafna, lífeyrisskuldbindingar, niðurfærsla á verðtryggðum húsnæðisskuldum heimila, ríkisábyrgðir, greiðsla vaxta- og barnabóta, greiðsla fjármagnstekjuskatts o.m.fl. Í aðalatriðum voru ekki miklar breytingar á milli ára í rekstrargjöldum

ráðuneytisins og stofnana þess, en aftur á móti töluverðar breytingar á vissum útgjaldaliðum ríkissjóðs.

Breytingin milli ára skýrist aðallega með tveimur útgjaldaliðum. Annars vegar gjaldfærslu vegna lífeyrisskuldbindinga sem hækkar um 141.302 millj. kr. milli ára og hins vegar niðurfærslu á eignarhlutum og hlutafé sem hækkar um 20.438 millj. kr. milli ára.

Heildarfjárheimildir ársins 2016 námu 222.295 millj. kr. og voru gjöldin því 33.462 millj. kr. umfram heildarfjárheimildir sem fyrr greindir útgjaldaliðir skýra að stórum hluta. Eftirfarandi yfirlit sýnir gjöld fjármála- og efnahagsráðuneytis á árinu 2016 samanborið við árið 2015.

Í millj. kr.	Reikningur 2016	Reikningur 2015	Breyting fjárhæð	%	Heildar- fjárheimildir 2016	Fjárlög 2016
<b>Málaflokkar gjalda</b>						
Opinber fjármál og þjónusta	14.480	12.818	1.662	13,0	21.701	19.464
Óregluleg gjöld	186.290	40.196	146.094	...	166.518	35.636
Barna- og vaxtabætur	14.857	17.640	-2.784	-15,8	15.007	17.052
Niðurgreiðsla á verðtryggðum húsnæðisskuldum heimila	15.744	18.523	-2.779	-15,0	16.173	15.535
Annað	24.386	3.173	21.214	...	2.897	2.272
<b>Gjöld samtals</b>	<b>255.758</b>	<b>92.351</b>	<b>163.407</b>	<b>...</b>	<b>222.295</b>	<b>89.958</b>
<b>Viðfangsefnaflokkun gjalda</b>						
<b>Rekstrarkostnaður</b>	<b>233.634</b>	<b>68.952</b>	<b>164.682</b>	<b>...</b>	<b>200.492</b>	<b>70.994</b>
Rekstrargjöld	176.214	37.844	138.371	...	165.921	34.238
Lífeyrisskuldbindingar	135.551	19.049	116.502	...	133.314	12.734
Fjármagnstekjuskattur	8.672	8.054	618	7,7	16.580	6.320
Önnur rekstrargjöld	31.991	10.741	21.250	...	16.028	15.184
Rekstrar- og neyslutilfærslur	57.420	31.109	26.311	84,6	34.570	36.756
Barna- og vaxtabætur	14.857	17.560	-2.704	-15,4	15.000	17.052
Lífeyrisskuldbindingar	24.800	-	24.800	...	-	-
Afskriftir skattkrafna	13.653	9.790	3.862	39,5	13.000	13.000
Aðrar rekstrartilfærslur	4.111	3.758	353	9,4	6.570	6.704
<b>Viðhaldskostnaður</b>	<b>3.709</b>	<b>3.411</b>	<b>298</b>	<b>8,7</b>	<b>2.897</b>	<b>2.720</b>
<b>Fjárfesting</b>	<b>18.415</b>	<b>19.988</b>	<b>-1.573</b>	<b>-7,9</b>	<b>18.906</b>	<b>16.244</b>
Stofnkostnaður	2.439	1.530	909	59,4	2.731	744
Fjármagnstilfærslur	15.976	18.458	-2.482	-13,4	16.175	15.500
Niðurgreiðsla á verðtryggðum húsnæðisskuldum heimila	15.727	18.458	-2.731	-14,8	16.175	15.500
Aðrar fjármagnstilfærslur	249	-	249	...	-	-
<b>Gjöld samtals</b>	<b>255.758</b>	<b>92.351</b>	<b>163.407</b>	<b>...</b>	<b>222.295</b>	<b>89.958</b>
<b>Hlutfall af heildargjöldum ríkissjóð, %</b>	<b>29,4</b>	<b>13,9</b>	.	.	<b>26,0</b>	<b>12,9</b>

Gjöld ráðuneytisins skiptust þannig að rekstrargjöld námu 68,9%, þar af voru lífeyrisskuldbindingar 53,0%. Rekstrar- og neyslutilfærslur námu 22,5%, gjöld vegna viðhaldskostnaðar 1,5%, stofnkostnaðar 1,0% og fjármagnstilfærslur 6,2%, en þær eru alfarið vegna niðurfærslu verðtryggðra húsnæðisskuldna heimila.

Séryfirlit 2 sýnir gjöld ráðuneyta og stofnana. Þar koma fram reikningstölur og heildarfjárheimildir einstakra útgjaldaliða undir hverju ráðuneyti. Yfirlitið sýnir breytingu gjalda á milli ára og samanburð við heimildir einstakra liða á árinu 2015.



Af gjöldum fjármála- og efnahagsráðuneytisins runnu 14.480 millj. kr. eða 5,7% til málaflokksins *opinber fjármál og þjónusta*. Hér falla undir margvísleg gjöld svo sem vegna aðalskrifstofu fjármála- og efnahagsráðuneytis 1.188 millj. kr., stofnana skatta- og tollakerfis 6.869 millj. kr. og Fjárslu ríkisins 1.822 millj. kr.

*Barnabætur* námu 9.580 millj. kr. og *vaxtabætur* 5.277 millj. kr.

*Niðurfærsla á verðtryggðum húnæðisskuldum* heimila nam 15.744 millj. kr. og lækkar um 2.779 millj. kr. milli ára. Hér er um að ræða útgjöld vegna ákvörðunar stjórnvalda um ráðstafanir til lækkunar á húnæðisskuldum heimilanna samkvæmt ákveðnum forsendum. Við afgreiðslu fjárlaga 2014 var gert ráð fyrir að framlögum ríkissjóðs myndu dreifast á fjögur ár (2014-2017). Í fjárlögum fyrir árið 2016 var veitt fjárheimild til lokauppgjörs vegna þessarar aðgerðar og eru útgjöld ársins innan þeirrar heimildar.

*Óregluleg gjöld* eru mjög breytileg frá einu ári til annars. Árið 2016 námu þessi gjöld alls 186.290 millj. kr. samanborið við 40.196 millj. kr. á árinu 2015. Hér falla undir ýmsir útgjaldaliðir ríkissjóðs eins og lífeyrisskuldbindingar, afskriftir skattkrafna, greiddur fjármagnstekjuskattur og framlag til jöfnunar á örorkubyrði lífeyrissjóða. Hér á eftir verður fjallað sérstaklega hvern þessara liða.

*Lífeyrisskuldbindingar.* Hreinar lífeyrisskuldbindingar ríkissjóðs eru skilgreindar sem heildarlífeyrisskuldbindingar að frádregnum fyrirframgreiðslum ríkissjóðs upp í lífeyrisskuldbindingar. Í ríkisreikningi miðast færsla lífeyrisskuldbindinga ríkissjóðs við niðurstöður tryggingafræðilegs mats á skuldbindingum lífeyrissjóða í árslok. Nýjar skuldbindingar ársins gjaldfærast um rekstrarreikning en almennar verðlagsbreytingar á skuldbindingunum færast um endurmatsreikning á eigið fé. Við mat á almennum

verðlagsbreytingum lífeyrisskuldbindinga er beitt vísitölu, sem Hagstofa Íslands reiknar reglulega, fyrir breytingar á lífeyrisskuldbindingum hjá opinberum starfsmönnum.

Hreinar lífeyrisskuldbindingar ríkissjóðs hækkuðu á árinu 2016 úr 508.423 millj. kr. í 611.275 millj. kr. eða um 102.852 millj. kr. Hækkun skuldbindinga á árinu nam alls 232.065 millj. kr. en á móti námu hreinar greiðslur ríkissjóðs 129.213 millj. kr. Óvenju miklar hreyfingar á árinu 2016 skýrast einkum af uppgjöri á ríkissjóðs á skuldbindingum sínum gagnvart A-deild Lífeyrissjóðs starfsmanna ríkisins í samræmi við ákvæði laga nr. 127/2016 um breytingu á lögum nr. 1/1997 um Lífeyrissjóð starfsmanna ríkisins. Gjaldfærsla og greiðslur í tengslum við uppgjörið námu 110.020 millj. kr. Jafnframt fjármagnaði ríkissjóður hlutdeild ríkisaðila í B- og C-hluta að fjárhæð 9.900 millj. kr. í tengslum við þessar breytingar og er gert ráð fyrir endurgreiðslum á því fé á næstu árum.

Af hækkun skuldbindinga á árinu 2016 gjaldfærast 161.061 millj. kr. á rekstrarreikning, en 71.004 millj. kr. vegna lífeyrishaekkana sem tengjast launabreytingum færast um endurmatsreikning á eigið fé. Lífeyrisskuldbindingar og eftirlaun A-hluta aðila færast að mestu hjá fjármála- og efnahagsráðuneyti. Stofnanir greiða viðbótariðgjald til B-deildar LSR og LH og eru þær greiðslur gjaldfærðar jafnóðum hjá viðkomandi stofnunum og lækkar gjaldfærslan hjá ráðuneytinu sem því nemur. Gjaldfærslan skiptist þannig að 160.351 millj. kr. færast á fjárlagaliðinn *09-381 Lífeyrisskuldbindingar, eftirlaun* undir fjármála- og efnahagsráðuneytinu og 710 millj. kr. hjá stofnunum í samræmi við viðbótariðgjöld þeirra til sjóðanna á árinu 2016.

Eftirfarandi yfirlit sýnir gjaldfærslur lífeyrisskuldbindinga hjá ríkissjóði vegna hinna ýmsu lífeyrissjóða árin 2015 og 2016.

Í millj. kr.	Reikningur 2016	Reikningur 2015	Breyting fjárhæð	%	Heildar- fjárheimildir 2016	Fjárlög 2016
<b>Lífeyrisskuldbindingar</b>						
Lífeyrissjóður starfsmanna ríkisins (LSR B-deild)	40.256	17.173	23.082	...	21.113	9.033
Lífeyrissjóður hjúkrunarfræðinga (LH)	5.154	1.527	3.627	...	485	485
Lífeyrissjóður starfsmanna ríkisins (LSR A-deild)	110.020	36	109.983	...	108.500	
Alþingismenn	2.523	-241	2.764	...	471	471
Ráðherrar	490	12	479	...		
Embætti forseta, hæstaréttardómara, ríkissaksóknara o.fl.	404	1.136	-732	-64,5		
Eftirlaunasjóður fyrirverandi starfsmanna Útvegsbanka Íslands	85	72	13	17,7	292	292
Eftirlaunasjóður fyrirverandi bankastjóra Útvegsbanka Íslands	-17	-56	39	...	57	57
Lífeyrissjóðir sveitarfélaga vegna samrekstrarstofnana	2.161	141	2.020	...	197	197
Eftirlaunaskuldbindingar vegna Landsbanka Íslands, ríkisábyrgð	-17	-15	-2	...	2.200	2.200
Ýmsar úttektir vegna lífeyrisskuldbindinga	2	2	0	...		
<b>Lífeyrisskuldbindingar samtals</b>	<b>161.061</b>	<b>19.788</b>	<b>141.273</b>	<b>...</b>	<b>133.314</b>	<b>12.734</b>
þar af gjaldfært beint hjá stofnunum vegna viðbótariðgjalda	710	739	-29	-4,0	.	.
þar af gjaldfært á 09-381 Lífeyrisskuldbindingar, eftirlaun	160.351	19.049	141.302	...	133.314	12.734



Í skýringu 44 er ítarlegri umfjöllun um lífeyrisskuldbindingar ríkissjóðs á árinu 2016.

Afskriftir skattkrafna námu alls 14.339 millj. kr. á árinu 2016 eða 1,2% af heildartekjum ríkissjóðs á árinu og 1,9% að frátöldum tekjum vegna stöðugleikaframlaga. Þar af færast 13.653 millj. kr. hjá fjármála- og efnahagsráðuneytinu og 686 millj. kr. hjá stofnunum. Í grófum dráttum skiptast afskriftir skattkrafna þannig að 7.194 millj. kr. eru vegna niðurfellingar á eftirstöðvum tekju- og eignarskatta, 4.733 millj. kr. vegna virðisaukaskatts og 2.412 millj. kr. afskriftir af öðrum kröfum.

Við mat á skattkröfum er almennt miðað við að útistandandi kröfur ríkissjóðs séu yfirfarnar með reglubundnum hætti og þær metnar með tilliti til tapsáhættu. Kröfur eru færðar út úr bókum ríkissjóðs þegar þær eru taldar sannanlega tapaðar. Við mat á því hvort krafa telst sannanlega töpuð er horft til innheimtutilrauna, hugsanlegra trygginga, aldurs kröfu með tilliti til fyrningar og fjárhagsstöðu viðkomandi gjaldanda. Við beina afskrift er talið útilokað að innheimta kröfuna með þeim úrræðum sem innheimtumenn ríkissjóðs hafa og krafan því felld niður í innheimtukerfi ríkissjóðs.

Bókfært verðmæti krafna er metið og þær kröfur afskrifaðar sem ekki er talið líklegt að innheimtist. Vitað er að ákveðinn hluti krafna á hverjum tíma mun ekki innheimtast þó að ekki sé talið tímabært að afskrifa þær. Því hefur verið beitt svonefndri óbeinni afskrift í reikningsskilunum. Óbein afskrift felur í sér að kröfur eru færðar niður um þá fjárhæð sem talið er líklegt að tapist af þeim. Í þessum tilgangi eru kröfur sem lýst hefur verið í þrotabú skoðaðar sérstaklega. Einnig eru kannaðar kröfur sem gert hefur verið árangurslaust fjárnám fyrir.

Beinar afskriftir lækkuðu á milli ára úr 20.835 millj. kr. í 19.183 millj. kr. en óbeinar afskriftir breyttust úr því að vera neikvæðar um 10.312 millj. kr. árið 2015 í að vera neikvæðar um 4.844 millj. kr. árið 2016.

Niðurfærslan er með tvennum hætti. Annars vegar er 80% niðurfærsla á skuldum þeirra sem voru í gjaldþrotaskiptum. Hins vegar eru skuldir færðar niður um 75% hjá þeim sem ekki hafa komið til gjaldþrotaskipta en eru í vanskilameðferð. Kröfur sem mynduðust á árinu 2016 hjá þessum sömu aðilum voru færðar niður um 40% í báðum tilfellum. Afskriftir ríkissjóðs á kröfum undanfarin ár koma fram í eftirfarandi yfirliti.

Í millj. kr.	2016	2015	2014	2013
<b>Beinar afskriftir</b>	<b>19.183</b>	<b>20.835</b>	<b>17.764</b>	<b>18.978</b>
Tekju- og eignarskattar	7.761	6.094	6.074	6.579
Virðisaukaskattur	4.345	3.462	4.831	5.798
Aðrar skatttekjur	1.042	1.133	1.311	1.303
Dráttarvextir	5.321	9.370	4.491	4.323
Aðrar rekstrartekjur	715	777	1.057	975
<b>Óbeinar afskriftir</b>	<b>-4.844</b>	<b>-10.312</b>	<b>-2.323</b>	<b>4.337</b>
Tekju- og eignarskattar	-567	-4.757	1.916	5.862
Virðisaukaskattur	388	551	-297	904
Aðrar skatttekjur	-178	-125	-285	482
Dráttarvextir	-5.056	-5.219	-3.881	-3.332
Aðrar rekstrartekjur	568	-762	224	420
<b>Afskriftir ríkissjóðstekna samtals</b>	<b>14.339</b>	<b>10.523</b>	<b>15.441</b>	<b>23.315</b>
<b>Hlutfall af tekjum ríkissjóðs %</b>	<b>1,2</b>	<b>1,5</b>	<b>2,2</b>	<b>3,9</b>
<b>Hlutfall af heildartekjum ríkissjóðs án stöðugleikaframlaga, %</b>	<b>1,9</b>	.	.	.

Fjármagnstekjuskattur A-hluta ríkissjóðs nam 8.672 millj. kr. á árinu 2016 samanborið við 8.054 millj. kr. árið á undan. Er hér einkum um að ræða skattgreiðslu ríkissjóðs af arðgreiðslum, vaxtatekjum af bankainnstæðum og veittum lánunum.

Jöfnun á örorkubyrði lífeyrissjóða. Með lögum nr. 177/2006 var

kveðið á um að hluti tryggingagjalds skuli renna til jöfnunar á örorkubyrði lífeyrissjóða. Samkvæmt lögnum renna 0,325% af gjaldstofni tryggingagjalds til sjóðanna frá og með árinu 2010. Framlag ríkissjóðs til lífeyrissjóðanna til jöfnunar á örorkubyrði nam 3.614 millj. kr. á árinu 2016.

## Skýring 34. Gjöld umhverfis- og auðlindaráðuneytis

Gjöld umhverfis- og auðlindaráðuneytis námu 11.397 millj. kr. á árinu 2016, hækkuðu um 713 millj. kr. eða 6,7% frá árinu á undan.

Gjöld vegna Endurvinnslunnar hf. hækkuðu um 370 millj. kr. Gjöld vegna Úrvinnslusjóðs hækkuðu um 191 millj. kr. Gjöld vegna Umhverfisstofnunar hækkuðu um 131 millj. kr. Gjöld vegna Ofanflóðasjóðs lækkuðu um 252 millj. kr. Gjöld ráðuneytisins

námu 1,3% af heildargjöldum A-hluta ríkissjóðs á árinu 2016 samanborið við 1,6% árið á undan. Heildarfjárheimildir ársins 2016 námu 14.338 millj. kr. og voru gjöld ársins því 2.940 millj. kr. eða 20,5% undir fjárheimildum.

Eftirfarandi yfirlit sýnir gjöld umhverfis- og auðlindaráðuneytis á árinu 2016 samanborið við árið 2015.

Í millj. kr.	Reikningur 2016	Reikningur 2015	Breyting fjárhæð	Breyting %	Heildar- fjárheimildir 2016	Fjárlög 2016
<b>Málaflokkar gjalda</b>						
Öryggismál	1.598	1.827	-229	-12,5	2.944	1.763
Hreinsunarmál	3.652	3.090	562	18,2	4.572	3.306
Verndun lands og lífríkis	2.465	2.228	237	10,6	2.710	2.376
Skógrækt	925	878	47	5,4	935	877
Annað	2.757	2.661	96	3,6	3.176	2.611
<b>Gjöld samtals</b>	<b>11.397</b>	<b>10.685</b>	<b>713</b>	<b>6,7</b>	<b>14.338</b>	<b>10.933</b>
<b>Viðfangsefnaflokkun gjalda</b>						
<b>Rekstrarkostnaður</b>	<b>10.666</b>	<b>9.650</b>	<b>1.016</b>	<b>10,5</b>	<b>12.437</b>	<b>10.034</b>
Rekstrargjöld	7.123	6.493	631	9,7	8.980	6.849
Rekstrar- og neyslutilfærslur	3.543	3.158	385	12,2	3.456	3.185
<b>Viðhaldskostnaður</b>	<b>89</b>	<b>112</b>	<b>-22</b>	<b>-20,1</b>	<b>62</b>	<b>69</b>
<b>Fjárfesting</b>	<b>642</b>	<b>923</b>	<b>-281</b>	<b>-30,4</b>	<b>1.839</b>	<b>830</b>
Stofnkostnaður	-464	-267	-198	74,0	-416	-278
Fjármagnstilfærslur	1.106	1.190	-83	-7,0	2.255	1.109
<b>Gjöld samtals</b>	<b>11.397</b>	<b>10.685</b>	<b>713</b>	<b>6,7</b>	<b>14.338</b>	<b>10.933</b>
<b>Hlutfall af heildargjöldum ríkissjóð, %</b>	<b>1,3</b>	<b>1,6</b>	.	.	<b>1,7</b>	<b>1,6</b>

Gjöld ráðuneytisins skiptust þannig að rekstrargjöld námu 62,5%, rekstrartilfærslur 31,1%, viðhaldskostnaður 0,8%, stofnkostnaður og fjármagnstilfærslur 5,6%.

Séryfirlit 2 sýnir gjöld ráðuneyta og stofnana. Þar koma fram reikningstölur og fjárheimildir einstakra stofnana liða undir hverju ráðuneyti. Yfirlitið sýnir breytingu gjalda á milli ára og samanburð við fjárheimildir einstakra liða á árinu 2016.

Gjöld málaflokksins hreinsunarmál námu samtals 3.652 millj. kr. eða 32,0% af gjöldum ráðuneytisins, en undir þann málaflokk

heyra Úrvinnslusjóður 1.329 millj. kr. og Endurvinnslan hf. 2.323 millj. kr. Gjöld málaflokksins öryggismál námu 1.598 millj. kr. eða 14,0%, en þar af eru Ofanflóðasjóður 430 millj. kr. og Veðurstofa Íslands 857 millj. kr. Þá námu gjöld málaflokksins verndun lands og lífríkis 2.465 millj. kr. eða 21,6%, en þar vega þyngst gjöld Umhverfisstofnunar 1.202 millj. kr., Landgræðslu ríkisins 688 millj. kr. og Vatnajökulsþjóðgarðs 548 millj. kr. Gjöld málaflokksins skógrækt námu 925 millj. kr. eða 8,1%. Önnur gjöld ráðuneytisins voru 2.757 millj. kr. eða 24,2%. Hér undir falla m.a. aðalskrifstofa ráðuneytisins, Náttúrufræðistofnun Íslands og Mannvirkjastofnun.

## Skýring 35. Fjármagnskostnaður

Fjármagnskostnaður ríkissjóðs nam alls 70.388 millj. kr. á árinu 2016 samanborið við 79.348 millj. kr. árið á undan. Lækkun á milli ára nam 8.960 millj. kr. eða um 11,3%. Vægi fjármagnskostnaðar í gjöldum ríkissjóðs nam 8,1% á árinu 2016

samanborið við 11,9% árið 2015. Heildarfjárheimildir ársins 2016 námu 69.702 millj. kr. þannig að gjöldin voru 686 millj. kr. umfram heildarfjárheimildir.

Í millj. kr.	Reikningur 2016	Reikningur 2015	Breyting		Heildar- fjárheimildir 2016	Fjárlög 2016
			fjárhæð	%		
<b>Málaflokkar gjalda</b>						
Fjármagnskostnaður	70.388	79.348	-8.960	-11,3	69.702	72.608
<b>Gjöld samtals</b>	<b>70.388</b>	<b>79.348</b>	<b>-8.960</b>	<b>-11,3</b>	<b>69.702</b>	<b>72.608</b>
<b>Viðfangsefnaflokkun gjalda</b>						
<b>Rekstrarkostnaður</b>	<b>70.388</b>	<b>79.348</b>	<b>-8.960</b>	<b>-11,3</b>	<b>69.702</b>	<b>72.608</b>
Rekstrargjöld	70.388	79.348	-8.960	-11,3	69.702	72.608
<b>Gjöld samtals</b>	<b>70.388</b>	<b>79.348</b>	<b>-8.960</b>	<b>-11,3</b>	<b>69.702</b>	<b>72.608</b>
<b>Hlutfall af heildargjöldum ríkissjóð, %</b>	<b>8,1</b>	<b>11,9</b>	.	.	<b>8,2</b>	<b>10,4</b>

Í millj. kr.	Reikningur 2016	Reikningur 2015	Breyting		Heildar- fjárheimildir 2016	Fjárlög 2016
			fjárhæð	%		
<b>Vextir</b>	<b>70.054</b>	<b>78.895</b>	<b>-8.841</b>	<b>-11,2</b>	.	.
Innlend lán	58.836	60.329	-1.493	-2,5	.	.
Erlend lán	11.218	18.566	-7.348	-39,6	.	.
<b>Lántökukostnaður</b>	<b>334</b>	<b>453</b>	<b>-119</b>	<b>-26,3</b>	.	.
Innlend lán	303	282	21	7,5	.	.
Erlend lán	31	171	-140	-82,1	.	.
<b>Fjármagnskostnaður samtals</b>	<b>70.388</b>	<b>79.348</b>	<b>-8.960</b>	<b>-11,3</b>	<b>69.702</b>	<b>72.608</b>

## Skýring 36. Hlutabréf og eignarhlutir í fyrirtækjum

Samkvæmt lögum nr. 88/1997 um fjárreiður ríkisins skal færa eignarhluti ríkissjóðs í fyrirtækjum og stofnunum til eignar á efnahagsreikningi. Ríkisreikningsnefnd skilgreindi tvö frávik frá þeirri meginreglu þar sem kveðið var á um að eignarhlutar yrðu ekki eignfærðir hjá ríkissjóði. Annars vegar snýr það að eignarhlutum í lána- stofnunum sem hafa félagslegu hlutverki að gegna. Í ársreikningum slíkra stofnana endurspeglar eiginfjárstaðan ekki það misvægi sem er á milli vaxtakjara á veittum lánum þeirra og skuldum hjá þeim á fullnægjandi hátt. Nefndin setti fram kröfu um að í ársreikningum

þessara stofnana sé jafnframt gerð grein fyrir framtíðarstöðu þeirra. Hins vegar eru eignarhlutir í tryggingasjóðum sem hafa það hlutverk að bæta fyrir eignatjón af völdum náttúruhamfara eða önnur stórtjón, komi til þeirra. Í ársreikningum slíkra sjóða endurspeglast tryggingaráhættan ekki í reikningsskilum þeirra og því álitamál hvernig meta skal eignarhluta ríkissjóðs í þeim.

Eftirfarandi yfirlit sýnir bókfærða eignarhluta A-hluta ríkissjóðs í framangreindum fyrirtækjum og stofnunum á árinu 2016.

Í millj. kr.	Eign í ársbyrjun	Framlag á árinu	Hagnaður/ tap á árinu	Endurmat ársins	Eign í árslok
<b>Árið 2016</b>					
<b>Ríkisfyrirtæki í B-hluta</b>	<b>1.491</b>	-	-	-	<b>1.491</b>
Áfengis- og tóbaksverslun ríkisins	1.376	-	-	-	1.376
Happdrætti Háskóla Íslands	12	-	-	-	12
Íslenskar orkurannsóknir	103	-	-	-	103
<b>Lánastofnanir í C-hluta</b>	<b>19.458</b>	-	-	-	<b>19.458</b>
Byggðastofnun	2.100	-	-	-	2.100
Íbúðalánasjóður	13.000	-	-	-	13.000
Nýsköpunarsjóður atvinnulífsins	4.271	-	-	-	4.271
Orkusjóður	87	-	-	-	87
<b>Fjármálastofnanir í D-hluta</b>	<b>64.576</b>	-	<b>-20.509</b>	-	<b>44.067</b>
Seðlabanki Íslands	64.576	-	-20.509	-	44.067
<b>Eignarhlutir í fyrirtækjum og stofnunum samtals</b>	<b>85.525</b>	-	<b>-20.509</b>	-	<b>65.016</b>
<b>Árið 2015</b>					
<b>Ríkisfyrirtæki í B-hluta</b>	<b>1.491</b>	-	-	-	<b>1.491</b>
Áfengis- og tóbaksverslun ríkisins	1.376	-	-	-	1.376
Happdrætti Háskóla Íslands	12	-	-	-	12
Íslenskar orkurannsóknir	103	-	-	-	103
<b>Lánastofnanir í C-hluta</b>	<b>19.458</b>	-	-	-	<b>19.458</b>
Byggðastofnun	2.100	-	-	-	2.100
Íbúðalánasjóður	13.000	-	-	-	13.000
Nýsköpunarsjóður atvinnulífsins	4.271	-	-	-	4.271
Orkusjóður	87	-	-	-	87
<b>Fjármálastofnanir í D-hluta</b>	<b>64.576</b>	-	-	-	<b>64.576</b>
Seðlabanki Íslands	64.576	-	-	-	64.576
<b>Eignarhlutir í fyrirtækjum og stofnunum samtals</b>	<b>85.525</b>	-	-	-	<b>85.525</b>

Yfirlitið sýnir að í árslok 2016 nam bókfærð eign ríkissjóðs í fyrirtækjum og stofnunum í B-, C- og D-hluta 65.016 millj. kr. Þar af eru eignarhlutar í Seðlabanka Íslands 44.067 millj. kr., Íbúðalánasjóði 13.000 millj. kr, Nýsköpunarsjóði atvinnulífsins 4.271 millj. kr. og Byggðastofnun 2.100 millj. kr. óbreytt frá fyrra

ári. Stofnfé Seðlabanka Íslands var á árinu 2016 fært niður um 20.509 millj. kr. vegna tapreksturs Seðlabankans og skýrir það alfarið lækkun eignar B-, C- og D-hluta á milli ára, en í árslok 2015 var bókfærða eignin 85.525 millj. kr.

Eignarhlutur ríkissjóðs í hlutafélögum og sameignarfélögum er færður á kostnaðarverði að teknu tilliti til niðurfærslu þegar eigið fé samkvæmt ársreikningum félaga er að raunvirði lægra en bókfært verð. Hvað varðar sameignarfélög er bókhaldsleg meðferð hin

sama og lýst er hér að framan um eignarhluta í fyrirtækjum og stofnunum.

Eftirfarandi yfirlit sýnir bókfærða eign ríkissjóðs í hlutafélögum og sameignarfélögum á árinu 2016.

Í millj. kr.	Eign í ársbyrjun	Kaup(+)/Sala(-) á árinu	Hagnaður/tap á árinu	Endurmat ársins	Eign í árslok	Eignarhluti í árslok, %
<b>Hlutabréf og eignarhlutar í fyrirtækjum</b>						
<b>Árið 2016</b>						
<b>Félög í E-hluta</b>	<b>236.081</b>	<b>172.333</b>	<b>-7</b>	<b>-</b>	<b>408.407</b>	<b>.</b>
Eignarhlutir ehf.	1	-	-	-	1	100,0
Harpa tónlistar- og ráðstefnuhús ehf.	40	-	-	-	40	54,0
Isavia ehf.	4.923	-	-	-	4.923	100,0
Íslandsbanki hf. <sup>1)</sup>	-	172.299	-	-	172.299	100,0
Íslandspóstur ehf.	1.991	-	-	-	1.991	100,0
Landsbankinn hf.	147.160	-	-	-	147.160	98,2
Landskerfi bókasafna hf.	85	-	-	-	85	51,0
Landsvirkjun	60.440	-	-	-	60.440	99,9
Lindarhovoll ehf.	-	30	-	-	30	100,0
Matís ehf.	146	-	-	-	146	100,0
Neyðarlínan ehf.	119	-	-5	-	114	73,7
Nýr Landspítali ehf.	20	-	-	-	20	100,0
Orkubú Vestfjarða ehf.	4.642	-	-	-	4.642	100,0
Rarik ehf.	14.565	-	-	-	14.565	100,0
Ríkisútvarpið ehf.	329	-	-	-	329	100,0
Vigdísarholt ehf.	1	-	-	-	1	100,0
Vísindagarðurinn ehf.	85	-	-3	-	82	61,5
Vísindagarðar Háskóla Íslands ehf.	1.000	-	-	-	1.000	94,6
Þróunarfélag Keflavíkurflugvallar ehf.	20	-	-	-	20	100,0
Öryggisfjarskipti ehf.	457	-	-	-	457	75,0
Eignir stofnana í félögum í E-hluta	57	4	-	-	61	.
<b>Eign ríkissjóðs og stofnana í öðrum félögum</b>	<b>19.070</b>	<b>-6.329</b>	<b>-621</b>	<b>-</b>	<b>12.120</b>	<b>.</b>
Arion banki hf.	9.862	-	-	-	9.862	13,0
Eignarhaldsfélag Suðurnesja hf.	229	-	-	-	229	48,1
Endurvinnslan hf.	9	-	-	-	9	17,8
Farice ehf.	1.587	-	-558	-	1.029	30,2
Íslandsbanki hf. <sup>1)</sup>	6.332	-6.332	-	-	-	-
Minjavernd hf.	330	-	-	-	330	38,3
Sparisjóður Austurlands hf.	150	-	-	-	150	49,5
Spólur ehf.	43	-	-	-	43	17,6
Vaðlaheiðargöng hf.	204	-	-	-	204	46,3
VistOrka hf.	33	-	-33	-	-	45,6
Annað	2	-	-	-	2	.
Eignir stofnana í öðrum félögum	288	3	-30	-	261	.
<b>Eignir í sölumeðferð</b>	<b>-</b>	<b>6.965</b>	<b>-</b>	<b>-</b>	<b>6.965</b>	<b>.</b>
<b>Eign í sameignarfélögum og hlutafélögum samtals</b>	<b>255.151</b>	<b>172.968</b>	<b>-628</b>	<b>-</b>	<b>427.491</b>	<b>.</b>

1) Íslandsbanki færir frá því að vera í minnhlutaeign yfir í að vera alfarið í eign ríkissjóðs. Upphaflegur eignarhlutur er metinn á kostnaðarverði en 95% hlutur sem var hluti af stöðugleikaframlögum er metinn á 95% eigin fjár.

Í millj. kr.	Eign í ársbyrjun	Kaup(+)/Sala(-) á árinu	Hagnaður/tap á árinu	Endurmat ársins	Eign í árslok	Eignarhluti í árslok, %
<b>Hlutabréf og eignarhlutar í fyrirtækjum</b>						
<b>Árið 2015</b>						
<b>Félög í E-hluta</b>	<b>236.125</b>	<b>195</b>	<b>-239</b>	<b>-</b>	<b>236.081</b>	<b>.</b>
Eignarhlutir ehf.	1	-	-	-	1	100,0
Harpa tónlistar- og ráðstefnuhús ehf.	279	-	-239	-	40	54,0
Isavia ehf.	4.923	-	-	-	4.923	100,0
Íslandspóstur ohf.	1.991	-	-	-	1.991	100,0
Landsbankinn hf.	146.875	285	-	-	147.160	98,2
Landskerfi bókasafna hf.	85	-	-	-	85	51,0
Landsvirkjun	60.440	-	-	-	60.440	99,9
Matís ehf.	146	-	-	-	146	100,0
Neyðarlínan ohf.	119	-	-	-	119	73,7
Nýr Landspítali ohf.	20	-	-	-	20	100,0
Orkubú Vestfjarða ohf.	4.642	-	-	-	4.642	100,0
Rarik ohf.	14.565	-	-	-	14.565	100,0
Ríkisútvarpið ohf.	329	-	-	-	329	100,0
Sparisjóður Norðurlands ses. <sup>1)</sup>	285	-285	-	-	-	-
Vigdísarholt ehf.	1	-	-	-	1	100,0
Vísindagarðurinn ehf.	85	-	-	-	85	68,2
Vísindagarðar Háskóla Íslands ehf.	1.000	-	-	-	1.000	94,6
Þróunarfélag Keflavíkurflugvallar ehf.	20	-	-	-	20	100,0
Öryggisfjarskipti ehf.	262	195	-	-	457	75,0
Eignir stofnana í félögum í E-hluta	57	-	-	-	57	.
<b>Eign ríkissjóðs og stofnana í öðrum félögum</b>	<b>19.504</b>	<b>4</b>	<b>-438</b>	<b>-</b>	<b>19.070</b>	<b>.</b>
Arion banki hf.	9.862	-	-	-	9.862	13,0
Eignarhaldsfélag Suðurnesja hf.	229	-	-	-	229	48,1
Endurvinnslan hf.	9	-	-	-	9	17,8
Farice ehf.	2.017	-	-430	-	1.587	30,2
Íslandsbanki hf.	6.332	-	-	-	6.332	5,0
Minjavernd hf.	330	-	-	-	330	38,3
Sparisjóður Austurlands hf.	150	-	-	-	150	49,5
Spólur ehf.	43	-	-	-	43	17,6
Vaðlaheiðargöng hf.	204	-	-	-	204	46,3
VistOrka hf.	33	-	-	-	33	45,6
Annað	2	-	-	-	2	.
Eignir stofnana í öðrum félögum	292	4	-8	-	288	.
<b>Eign í sameignarfélögum og hlutafélögum samtals</b>	<b>255.629</b>	<b>199</b>	<b>-677</b>	<b>-</b>	<b>255.151</b>	<b>.</b>

1) Sparisjóður Norðurlands ses. sameinaðist Landsbankanum hf. á árinu 2015.

Í árslok 2016 nam bókfærð eign ríkissjóðs í sameignar- og hlutafélögum 427.491 millj. kr. samanborið við 255.151 millj. kr. í árslok 2015. Hækkun á milli ára nam 172.340 millj. kr.

Með móttöku stöðugleikaframlaga jókst eign ríkissjóðs verulega í sameignar- og hlutafélögum. Annars vegar eignaðist ríkissjóður Íslandsbanka hf. að fullu með því að fá 95% hlut í bankanum sem samkvæmt ársreikningi Íslandsbanka fyrir árið 2016 nemur 165.967 millj. kr. og hins vegar hlut í félögum sem

eru í söluferð að verðmæti 6.965 millj. Aðrar breytingar á hlutafjáreign fólust í því að stofnað var nýtt félag, Lindarhvoll ehf. með 30 millj. kr. hlutafjárframlagi, en því félagi er ætlað að annast umsýslu og sölu stöðugleikaeigna, annarra en eignarhluta í bönkum. Eignarhlutur ríkissjóðs í nokkrum félögum var færður niður með tilliti til eiginfjárstöðu þeirra í árslok 2016 og stærsta niðurfærslan á eignarhlut ríkissjóðs var í Farice ehf. um 558 millj. kr. Þá var 33 millj. kr. eignarhlutur ríkissjóðs í Vistorku hf. alfarið færður niður.

## Skýring 37. Erlent stofnfé

Í millj. kr.	Eign í ársbyrjun	Framlag á árinu	Endurgreitt á árinu	Endurmat ársins	Eign í árslok
<b>Árið 2016</b>					
Alþjóðabankinn (IBRD)	1.111	114	-	-159	1.066
Alþjóðaframfarastofnunin (IDA)	5.574	506	-	-	6.080
Endurreisnar- og þróunarbanki Evrópu (EBRD)	887	-	-	-139	748
Fjölpjóðlega fjárfestingarábyrgðarstofnunin (MIGA)	25	-	-	-3	22
Innviðafjárfestingabanki Asíu (AIIB)	-	171	-	-13	158
Lánasjóður Vestur-Norðurlanda	48	-	-	-7	41
Norræna umhverfisfjármögnunarfélagið (NEFCO)	187	-	-	-29	158
Norræna umhverfisþróunarfélagið (NMF)	65	-	-	-10	55
Norræni fjárfestingarbankinn (NIB)	552	-	-	-87	465
Norrænn þróunarsjóður (NDF)	1.450	21	-	-228	1.243
Þróunarbanki Evrópu (CEB)	160	-	-	-25	135
Eignir stofnana í erlendum félögum	0	-	-	-	0
<b>Erlent stofnfé samtals</b>	<b>10.060</b>	<b>812</b>	<b>-</b>	<b>-700</b>	<b>10.172</b>
<b>Árið 2015</b>					
Alþjóðabankinn (IBRD)	976	118	-	16	1.111
Alþjóðaframfarastofnunin (IDA)	5.068	506	-	-	5.574
Endurreisnar- og þróunarbanki Evrópu (EBRD)	968	-	-	-81	887
Fjölpjóðlega fjárfestingarábyrgðarstofnunin (MIGA)	25	-	-	1	25
Lánasjóður Vestur-Norðurlanda	53	-	-	-5	48
Norræna umhverfisfjármögnunarfélagið (NEFCO)	204	-	-	-17	187
Norrænn þróunarsjóður (NDF)	1.485	29	-	-64	1.450
Norræna umhverfisþróunarfélagið (NMF)	71	-	-	-6	65
Norræni fjárfestingarbankinn (NIB)	602	-	-	-51	552
Þróunarbanki Evrópu (CEB)	174	-	-	-15	160
Eignir stofnana í erlendum félögum	0	-	-	-	0
<b>Erlent stofnfé samtals</b>	<b>9.628</b>	<b>654</b>	<b>-</b>	<b>-222</b>	<b>10.060</b>

Lög um fjárreiður ríkisins gera ráð fyrir að framlög til stofnana og sjóða erlendis, sem eru endurkræf eða fást endurgreidd þegar stofnun eða sjóður er lagður niður, séu færð til eignar á efnahagsreikningi ríkissjóðs. Framlöggin eru almennt í erlendri mynt og er staða þeirra jafnan uppfærð í samræmi við skráð gengi viðkomandi gjaldmiðils í árslok. Framlag til

Alþjóðaframfarastofnunarinnar (IDA) hefur til þessa verið meðhöndlað á þann hátt sem hér er lýst. Hins vegar eru vísbendingar um að hluti framlagsins sé ekki endurkræfur og er í gangi skoðun á reikningshaldslegri meðhöndlun þeirra og mun niðurstaða þeirrar skoðunar geta haft áhrif á bókfært verð á eignfærðum hlut í stofnuninni.

## Skýring 38. Veitt löng lán

Í millj. kr.	Staða í ársbyrjun	Ný lán á árinu	Afborganir á árinu	Endurmat ársins	Staða í árslok
<b>Árið 2016</b>					
<b>Veitt löng lán</b>	<b>123.871</b>	<b>128.244</b>	<b>-90.152</b>	<b>386</b>	<b>162.350</b>
Ríkisfyrirtæki og lánastofnanir í B- og C-hluta	95.282	16.900	-68.887	2.045	45.340
Ríkisaðilar í D- og E-hluta	8.683	-	-4.748	-36	3.899
Sveitarfélög	1.401	113	-86	0	1.430
Fyrirtæki og atvinnuvegir	18.441	110.336	-15.657	-1.624	111.496
Einstaklingar, félög og samtök	64	894	-774	0	185
<b>Óbein afskrift veittra langra lána</b>	<b>-1</b>	<b>-</b>	<b>0</b>	<b>-</b>	<b>-1</b>
Ríkisfyrirtæki og lánastofnanir í B- og C-hluta	-1	-	0	-	-1
<b>Veitt löng lán samtals</b>	<b>123.870</b>	<b>128.244</b>	<b>-90.152</b>	<b>386</b>	<b>162.348</b>
Næsta árs afborganir af veittum löngum lánum	-6.984	-	2.991	-	-3.993
<b>Veitt löng lán, nettó</b>	<b>116.885</b>	<b>128.244</b>	<b>-87.160</b>	<b>386</b>	<b>158.355</b>
<b>Árið 2015</b>					
<b>Veitt löng lán</b>	<b>168.301</b>	<b>11.239</b>	<b>-54.707</b>	<b>-963</b>	<b>123.871</b>
Ríkisfyrirtæki og lánastofnanir í B- og C-hluta	91.011	9.000	-6.602	1.873	95.282
Ríkisaðilar í D- og E-hluta	16.058	-	-7.750	375	8.683
Sveitarfélög	1.339	148	-87	2	1.401
Fyrirtæki og atvinnuvegir	59.831	2.068	-40.245	-3.212	18.441
Einstaklingar, félög og samtök	61	23	-20	0	64
Lánastofnanir	2	-	-2	-	-
<b>Óbein afskrift veittra langra lána</b>	<b>-23</b>	<b>-</b>	<b>22</b>	<b>-</b>	<b>-1</b>
Ríkisfyrirtæki og lánastofnanir í B- og C-hluta	-2	-	0	-	-1
Aðrir	-22	-	22	-	-
<b>Veitt löng lán samtals</b>	<b>168.278</b>	<b>11.239</b>	<b>-54.685</b>	<b>-963</b>	<b>123.870</b>
Næsta árs afborganir af veittum löngum lánum	-9.174	-	2.189	-	-6.984
<b>Veitt löng lán, nettó</b>	<b>159.104</b>	<b>11.239</b>	<b>-52.496</b>	<b>-963</b>	<b>116.885</b>

Staða veittra langra lána A-hluta ríkissjóðs í árslok 2016 nam alls 162.348 millj. kr. samanborið við 123.870 millj. kr. í ársbyrjun. Hækkun á árinu nam því 38.479 millj. kr. Af veittum lánum í árslok 2016 voru 27,9% til B- og C-hluta aðila, 2,4% til ríkisaðila í D- og E-hluta, 68,7% til fyrirtækja og atvinnuvega og 1,0% til annarra.

Veitt ný löng lán ríkissjóðs námu alls 128.244 millj. kr. á árinu 2016. Yfirtekin lán vegna stöðugleikaframlaga námu 108.345 millj. kr. og lán til greiðslu lífeyrisskuldbindinga námu 9.900 millj. kr. Lán til Lánasjóðs íslenskra námsmanna námu 7.000

millj. kr., og til Vaðlaheiðargangna hf. 2.845 millj. kr. Innheimtar afborganir námu alls 90.152 millj. kr. Afborgun Lánasjóðs íslenskra námsmanna nam 68.887 millj. kr., þar af voru 62.287 millj. kr. af LÍN skuldabréfunum framseld til LSR. Afborgun Arion banka hf. nam 8.744 millj. kr., Þróunarfélags Keflavíkurlflugvallar 4.748 millj. kr. og afborganir lána úr stöðugleikaframlögum 7.092 millj. kr.

Næsta árs afborganir af veittum löngum lánum færast meðal veltufjármuna í efnahagsreikningi í árslok. Áætluð fjárhæð vegna þessa nam 3.993 millj. kr. í árslok 2016.



## Skýring 39. Vöru- og efnisbirgðir

Í millj. kr.	Staða í ársbyrjun	Hreyfingar ársins, nettó	Endurmat ársins	Staða í árslok
<b>Árið 2016</b>				
Landspítali	751	11	-	762
Önnur sjúkrahús og heilbrigðisstofnanir	193	9	-	202
Vegagerðin	698	117	-	815
Landgræðsla ríkisins	35	39	-	75
Heyrnar- og talmeinstöð Íslands	43	2	-	45
Listasafn Íslands	43	-1	-	43
Þjóðminjasafn Íslands	31	0	-	31
Vatnajökulsþjóðgarður	18	5	-	23
Þjóðgarðurinn á Þingvöllum	15	7	-	22
Landhelgisgæsla Íslands	17	3	-	19
Aðrir	56	-2	-	54
<b>Vöru- og efnisbirgðir samtals</b>	<b>1.900</b>	<b>190</b>	<b>-</b>	<b>2.090</b>
<b>Árið 2015</b>				
Landspítali	748	3	-	751
Önnur sjúkrahús og heilbrigðisstofnanir	185	9	-	193
Vegagerðin	736	-38	-	698
Landgræðsla ríkisins	47	-12	-	35
Heyrnar- og talmeinstöð Íslands	32	11	-	43
Listasafn Íslands	44	-1	-	43
Þjóðminjasafn Íslands	27	3	-	31
Vatnajökulsþjóðgarður	14	4	-	18
Þjóðgarðurinn á Þingvöllum	13	2	-	15
Landhelgisgæsla Íslands	19	-3	-	17
Námsgagnastofnun	180	-180	-	-
Aðrir	53	3	-	56
<b>Vöru- og efnisbirgðir samtals</b>	<b>2.098</b>	<b>-198</b>	<b>-</b>	<b>1.900</b>

Vörukaup ríkisstofnana í A-hluta eru almennt færð til gjalda nema þau séu ætluð til endursölu. Hér er um að ræða vöru- og

efnisbirgðir hjá tiltölulega fáum ríkisstofnunum í A-hluta og eru sveiflur á milli ára jafnan litlar.

## Skýring 40. Óinnheimtar ríkistekjur

Í millj. kr.	Eftirstöðvar í ársbyrjun	Tekjur ársins	Innheimta ársins	Afskriftir ársins	Eftirstöðvar í árslok
<b>Árið 2016</b>					
Skatttekjur	96.302	582.198	-556.211	-12.183	110.106
Tryggingagjöld	9.650	85.370	-85.086	-608	9.326
Fjárframlög	8	3.540	-3.544	-	4
Aðrar tekjur	9.419	68.464	-66.834	-1.547	9.502
Stöðugleikaframlög	-	414.566	-374.294	-	40.271
Sala efnislegra eigna	-	3.539	-3.539	-	-
Tekjur af peningalegum eignum	-	5.397	-5.397	-	-
<b>Tekjur samtals</b>	<b>115.380</b>	<b>1.163.074</b>	<b>-1.094.906</b>	<b>-14.339</b>	<b>169.210</b>
<b>Árið 2015</b>					
Skatttekjur	91.914	542.730	-532.746	-5.596	96.302
Tryggingagjöld	8.646	79.707	-77.941	-762	9.650
Fjárframlög	8	1.940	-1.940	-	8
Aðrar tekjur	14.599	61.728	-62.742	-4.165	9.419
Sala efnislegra eigna	-	460	-460	-	-
Tekjur af peningalegum eignum	-	-	-	-	-
<b>Tekjur samtals</b>	<b>115.167</b>	<b>686.565</b>	<b>-675.829</b>	<b>-10.523</b>	<b>115.380</b>

Staða óinnheimtra ríkistekna nam 169.210 millj. kr. í árslok 2016 en þær námu 115.380 millj. kr. í árslok 2015. Hækkun á milli ára nam 53.829 millj. kr. eða um 46,7% og þar af eru óinnheimt stöðugleikaframlög 40.271 millj. kr. Án þeirra hækka óinnheimtar ríkistekjur um 13.558 millj. kr. eða um 11,8%. Skattkröfur vega þyngst í óinnheimtum kröfum ríkissjóðs eða 110.106 millj. kr. í

árslok. Af einstökum tekjustofnum öðrum en stöðugleikaframlögum eru útistandandi kröfur í árslok hæstar í virðisaukaskatti 43.239 millj. kr., tekjuskatti einstaklinga 25.381 millj. kr., tekjuskatti lögaðila 10.676 millj. kr., tryggingagjöldum 9.326 millj. kr. og fjármagnstekjuskatti 22.992 millj. kr. Í skýringu 3 kemur fram ýtarlegri sundurliðun á þessum kröfum.

## Skýring 41. Veitt stutt lán og aðrar skammtímakröfur

Í millj. kr.	Staða í ársbyrjun	Hreyfingar ársins, nettó	Endurmat ársins	Staða í árslok
<b>Árið 2016</b>				
<b>Veitt stutt lán</b>	<b>15</b>	<b>-15</b>	<b>-</b>	<b>-</b>
Veitt stutt lán	15	-15	-	-
<b>Aðrar skammtímakröfur</b>	<b>22.177</b>	<b>7.792</b>	<b>-</b>	<b>29.969</b>
Vörslufé ríkisstofnana	6.273	721	-	6.993
Óinnheimtir reikningar hjá ríkisstofnunum	5.515	-200	-	5.315
Fyrirframgreiddur kostnaður	2.511	-658	-	1.852
Aðflutningsgjöld af olúinnflutningi	1.646	645	-	2.291
Áfallnar, ógjaldfallnar vaxtatekjur	448	25	-	473
Tryggingafé vegna gjaldþrotaskipta	271	62	-	333
Kröfur vegna launaafgreiðslu	7	69	-	75
Seðlabanki Íslands	162	-162	-	-
Annað	5.345	7.291	-	12.636
<b>Árið 2015</b>				
<b>Veitt stutt lán</b>	<b>14</b>	<b>1</b>	<b>-</b>	<b>15</b>
Veitt stutt lán	14	1	-	15
<b>Aðrar skammtímakröfur</b>	<b>18.733</b>	<b>3.444</b>	<b>-</b>	<b>22.177</b>
Vörslufé ríkisstofnana	5.358	915	-	6.273
Óinnheimtir reikningar hjá ríkisstofnunum	4.265	1.249	-	5.515
Fyrirframgreiddur kostnaður	2.616	-105	-	2.511
Aðflutningsgjöld af olúinnflutningi	1.690	-44	-	1.646
Áfallnar, ógjaldfallnar vaxtatekjur	445	3	-	448
Tryggingafé vegna gjaldþrotaskipta	330	-60	-	271
Kröfur vegna launaafgreiðslu	61	-54	-	7
Seðlabanki Íslands	162	-	-	162
Annað	3.805	1.540	-	5.345

Veitt stutt lán námu 15 millj. kr. í árslok 2015 og voru þau greidd upp á árinu 2016.

Aðrar skammtímakröfur miðast við kröfur til eins árs eða skemmri tíma. Mörkin á milli skammtímakrafna og veittra stuttra lána felast í því að til grundvallar veittu stuttu láni liggur skuldaviðurkenning með útgefnu skuldabréfi.

Hér falla undir skammtímakröfur ríkissjóðs og ríkisstofnana á aðila utan A-hluta ríkissjóðs ásamt vörslufé hjá ríkisstofnunum. Með vörslufé er átt við fjármuni sem stofnanir ríkissjóðs eru með í vörslu sinni og eru utan við hefðbundinn rekstur og umsýslu stofnunarinnar. Vörslufé telst ekki til handbærs fjár viðkomandi stofnunar heldur er hér um vörslu og umsjón fyrir annan aðila að ræða. Sem mótvægi við það vörslufé sem er fært hér á eignahlið efnahagsreiknings sem

skammtímakröfur er sambærileg fjárhæð færð í skuldahlið sem skammtímaskuldir (skýring 50).

Helstu flokkar vörslufjár eru geymslufé og tryggingar hjá sýslumannsembættum og styrkir til rannsóknaverkefna hjá skólum og rannsóknastofnunum. Almennt gildir um slíka styrki að innborgað fjármagn er til ráðstöfunar í samræmi við framvindu verkefna.

Staða annarra skammtímakrafna hækkaði úr 22.177 millj. kr. í 29.969 millj. kr. á árinu 2016 eða um 7.792 millj. kr. Af útistandandi kröfum í árslok nam vörslufé ríkisstofnana 6.993 millj. kr., óinnheimtir reikningar ríkisstofnana 5.315 millj. kr., aðflutningsgjöld af olúinnflutningi 2.291 millj. kr. og fyrirframgreiddur kostnaður 1.852 millj. kr.

## Skýring 42. Handbært fé, nettó

Í millj. kr.	Staða í ársbyrjun	Hreyfingar ársins, nettó	Endurmat ársins	Staða í árslok
<b>Árið 2016</b>				
<b>Sjóður</b>	<b>18</b>	<b>1</b>	<b>-</b>	<b>19</b>
Ríkisstofnanir	18	1	-	19
<b>Bankareikningar, innstæður</b>	<b>410.629</b>	<b>-82.249</b>	<b>-36.554</b>	<b>291.826</b>
Seðlabanki Íslands	101.996	-2.919	-	99.077
Innlendar innlánsstofnanir	6.290	486	-	6.777
Erlendar innlánsstofnanir og gjaldeyrisreikningar	302.342	-79.817	-36.554	185.972
<b>Sjóður og bankainnstæður samtals</b>	<b>410.647</b>	<b>-82.248</b>	<b>-36.554</b>	<b>291.845</b>
<b>Yfirdráttur bankareikninga</b>	<b>-13.256</b>	<b>-4.341</b>	<b>-</b>	<b>-17.597</b>
Seðlabanki Íslands	-13.057	-4.530	-	-17.587
Innlendar innlánsstofnanir	-199	189	-	-11
<b>Handbært fé, nettó samtals</b>	<b>397.391</b>	<b>-86.590</b>	<b>-36.554</b>	<b>274.247</b>
<b>Árið 2015</b>				
<b>Sjóður</b>	<b>19</b>	<b>-1</b>	<b>-</b>	<b>18</b>
Ríkisstofnanir	19	-1	-	18
<b>Bankareikningar, innstæður</b>	<b>524.855</b>	<b>-112.258</b>	<b>-1.968</b>	<b>410.629</b>
Seðlabanki Íslands	155.420	-53.424	-	101.996
Innlendar innlánsstofnanir	7.262	-971	-	6.290
Erlendar innlánsstofnanir og gjaldeyrisreikningar	362.173	-57.863	-1.968	302.342
<b>Sjóður og bankainnstæður samtals</b>	<b>524.874</b>	<b>-112.259</b>	<b>-1.968</b>	<b>410.647</b>
<b>Yfirdráttur bankareikninga</b>	<b>-12.157</b>	<b>-1.099</b>	<b>-</b>	<b>-13.256</b>
Seðlabanki Íslands	-11.980	-1.077	-	-13.057
Innlendar innlánsstofnanir	-177	-22	-	-199
<b>Handbært fé, nettó samtals</b>	<b>512.717</b>	<b>-113.358</b>	<b>-1.968</b>	<b>397.391</b>

Handbært fé A-hluta að frádregnum yfirdrætti á bankareikningum nam 274.247 millj. kr. í árslok 2016 samanborið við 397.391 millj. kr. í ársbyrjun, lækkaði um 123.144 millj. kr. Handbært fé skiptist þannig að 19 millj. kr. voru í sjóðum, hrein innstæða í Seðlabanka Íslands nam 81.490 millj. kr., innstæður á innlendum reikningum í öðrum fjármálastofnunum námu 6.766 millj. kr. og á gengisbundnum reikningum voru innstæður alls 185.972 millj. kr.

Handbært fé í árslok 2016 skiptist þannig að eign ríkisstofnana nam 10.460 millj. kr. og ríkissjóðs 263.788 millj. kr.

Handbært fé ríkissjóðs skiptist þannig að hrein staða á almennum viðskiptareikningum í Seðlabanka nam 78.949 millj. kr. og 184.829 millj. kr. voru á gjaldeyrisreikningum þar. Loks voru 9 millj. kr. á reikningum í innlendum innlánsstofnunum.

Handbært fé ríkisstofnana skiptist þannig að í sjóðum voru 19 millj. kr., innstæður í Seðlabankanum 2.541 millj. kr., innstæður í innlendum fjármálastofnunum 6.757 millj. kr. á almennum reikningum og 345 millj. kr. á gjaldeyrisreikningum innanlands. Loks voru 798 millj. kr. á reikningum í erlendum innlánsstofnunum.

## Skýring 43. Eigið fé

Í millj. kr.	Reikningur 2016	Reikningur 2015
<b>Eigið fé</b>		
Eigið fé í ársbyrjun	-912.616	-859.600
Endurmat	-76.344	-72.935
Breyting annars eigin fjár	-	-118
Tekjujöfnuður	294.619	20.038
<b>Eigið fé í árslok</b>	<b>-694.341</b>	<b>-912.616</b>

Í samræmi við reikningsskilareglur er eigið fé ríkissjóðs uppsafnaður hagnaður auk endurmats, verðbóta og gengisbreytinga.

Yfirlitið sýnir að eigið fé ríkissjóðs var neikvætt um 694.341 millj. kr. í árslok 2016 en var neikvætt um 912.616 millj. kr. í árslok 2015. Staðan batnaði því um 218.274 millj. kr. á árinu 2016. Skýrist það annars vegar af 294.619 millj. kr. tekjuafgangi ríkissjóðs og hins vegar 76.344 millj. kr. neikvæðum hreyfingum á endurmatsreikningi sem eru vegna verðbóta og gengismunar.

### Ábyrgðir og skuldbindingar utan efnahags

Auk skuldbindinga ríkissjóðs hefur hann gengist í ábyrgð fyrir lántökum ýmissa aðila sem ekki koma fram í efnahagsreikningi. Hér á eftir er gerð grein fyrir ábyrgðum og helstu skuldbindingum ríkissjóðs en óvissa er um hvort þær kunni að falla á ríkissjóð í framtíðinni og hver fjárhæðin þá verður. Jafnframt er gerð grein

fyrir þeim langtímasamningum sem gerðir hafa verið vegna reksturs ríkissjóðs og ná fram yfir fjárlagaárið.

### 1. Skráðar ríkisábyrgðir

Eftirfarandi yfirlit sýnir hvernig skráðar ríkisábyrgðir skiptust eftir lántakendum í árslok 2015 og 2016. Samkvæmt yfirlitinu lækkuðu skráðar ábyrgðir Ríkisábyrgðasjóðs úr 1.128.831 millj. kr. í árslok 2015 í 1.039.177 millj. kr. í árslok 2016. Lækkun á milli ára nam 89.654 millj. kr. eða um 7,9%. Ábyrgðarskuldbinding ríkissjóðs vegna Íbúðalánasjóðs nam 821.180 millj. kr. í árslok 2016 og lækkaði um 22.951 millj. kr. á árinu eða 2,7%. Ábyrgðarskuldbinding ríkissjóðs vegna Landsvirkjunar lækkaði úr 257.155 millj. kr. í árslok 2015 í 195.048 millj. kr. í árslok 2016 eða um 24,2%.

Í millj. kr.	Eftirstöðvar í árslok 2016	Eftirstöðvar í árslok 2015	Breyting fjárhæð %	
<b>Skráðar ríkisábyrgðir <sup>1)</sup></b>				
<b>Ríkisfyrirtæki og lánastofnanir (B- og C-hluti)</b>	<b>830.241</b>	<b>855.074</b>	<b>-24.832</b>	<b>-2,9</b>
Íbúðalánasjóður <sup>2)</sup>	821.180	844.130	-22.951	-2,7
Byggðastofnun	9.051	10.923	-1.872	-17,1
Lyfjabúð Háskólans	10	20	-9	-47,5
<b>Sameignar- og hlutafélög (E-hluti)</b>	<b>201.422</b>	<b>264.334</b>	<b>-62.912</b>	<b>-23,8</b>
Landsvirkjun	195.048	257.155	-62.107	-24,2
Ríkisútvarpið ohf.	2.886	3.011	-125	-4,2
Rarik ohf.	1.483	1.786	-303	-16,9
Isavia ohf.	1.401	1.749	-348	-19,9
Íslandspóstur ohf.	603	633	-30	-4,8
<b>Atvinnuvegir</b>	<b>7.514</b>	<b>9.423</b>	<b>-1.909</b>	<b>-20,3</b>
Farice ehf.	5.652	7.214	-1.562	-21,7
Norræni fjárfestingarbankinn	1.862	2.209	-347	-15,7
<b>Skráðar ríkisábyrgðir samtals</b>	<b>1.039.177</b>	<b>1.128.831</b>	<b>-89.654</b>	<b>-7,9</b>

1) Staða ríkisábyrgða er sýnd með áföllnum vöxtum og verðbótum í lok hvers tímabils.

2) Tölur fyrir Íbúðalánasjóð sýna verðbréfaútgáfu á nafnverði með áföllnum vöxtum og verðbótum, utan Húsbréfa, sem eru á markaðsvirði. Innifalið í tölum fyrir Íbúðalánasjóð eru Íbúðabréf (HFF bréf) sem frátekin eru vegna samnings við aðalmiðlara.

## 2. Ýmsir áhættuliðir

Hér á eftir er gerð grein fyrir ýmsum áhættuliðum og skuldbindingum sem geta mögulega fallið á ríkissjóð. Ljóst er að ekki er um tæmandi yfirlit að ræða enda erfitt að sjá fyrir alla áhættuliði og skuldbindingar sem geta leitt til útgjalda hjá ríkissjóði. Óvissar skuldir geta verið kostnaður sem getur fallið á ríkissjóð ef tiltekinn atburður á sér stað eða núverandi skuldbindingar sem ekki verða áætlaðar með áreiðanlegum hætti og eru því ekki færðar í reikningskil. Óvissar skuldir/skuldbindingar samanstanda m.a. af ábyrgðum, bótum, málaferlum og dómkröfum og innkallanlegu fjármagni. Óvissar skuldir sem snúa að ríkinu eru í bland afleiddar af rekstrar- og efnahagsáhættu og eru mjög breytilegar að fjárhæð og líkum á að áhættuþáttur verði að veruleika. Almenn gildir að ef óviss skuld verður að veruleika eða fjárhæð hennar áætluð með áreiðanlegum hætti til að verða færð sem skuld, þá muni það leiða til verri niðurstöðu rekstrar, lækka eigið fé og hækka skuldir ríkissjóðs.

### a) Seðlabanki Íslands

Samkvæmt lögum um Seðlabanka Íslands ber ríkissjóði að leggja honum til eigið fé í formi markaðshæfra eigna samkvæmt innköllun bankans telji bankinn það nauðsynlegt til að uppfylla lágmarkskröfur um innborgað eigið fé. Heildarfjárhæð innkallanlegs eigin fjár í þessu skyni nemur 52.000 millj. kr.

### b) Lífeyrisskuldbindingar vegna A-deildar Lífeyrissjóðs starfsmanna ríkisins (A-deild LSR)

Á árinu 2016 voru samþykkt lög nr. 127/2016 um breytingu á lögum nr. 1/1997 um Lífeyrissjóð starfsmanna ríkisins. Lög þessi voru sett í samræmi við samkomulag við launþega og kveða á um breytingar á A-deild Lífeyrissjóðs starfsmanna ríkisins.

Samkomulagið felur meðal annars í sér að ríkissjóður leggi 8,4 milljarða króna í sérstakan varúðarsjóð og skal meta árlega hvort skilyrði fyrir ráðstöfun fjármuna úr varúðarsjóði séu uppfyllt. Í árslok 2016 hefur ríkissjóður ekki greitt þessa fjárhæð til lífeyrissjóðsins og varasjóður er ekki færður í efnahagsreikning ríkissjóðs enda óvíst hvort að ríkissjóður þurfi að leggja til þessa fjármuni. Ábyrgð ríkissjóðs takmarkast þó ekki við þessa 8,4 milljarða króna og er sérstakt ákvæði um það hvað gerist ef varasjóðurinn hrekkur ekki til.

Lögin fela jafnframt í sér að ef, vegna tryggingafræðilegrar stöðu A-deildar, komi til skerðingar réttinda sjóðfélaga, skuli ekki skerða réttindi lífeyrisséttihafa í sjóðnum sem hafa náð 60 ára aldri fyrir gildistöku nýrra samþykpta. Komi til skerðinga beri ríkissjóði að gera upp við lífeyrissjóðinn fjárhagsleg áhrif þessa ákvæðis.

### c) Langtímasamningar

Ríkissjóður, ráðuneyti og ríkisstofnanir stofna jafnan til ýmissa samninga sem fela í sér skuldbindingar sem ná fram yfir reikningsárið. Í séryfirliti 16 er gerð grein fyrir slíkum samningum og áætlaðar árlegar greiðslur af þeim árin 2017-2020.

### d) Dómsmál á hendur ríkissjóði

Fjölmörg dómsmál eru höfðuð á hendur íslenska ríkinu á hverju ári. Málín eru af ýmsum gerðum og eðlisólík, t.d. einfaldar bótakröfur vegna afmarkaðra atvika, en önnur prófmál sem geta haft miklar afleiðingar langt umfram bótakröfur viðkomandi máls. Oft er mikil óvissa um lyktir mála og því getur reynst erfitt að áætla fjárhagslega áhættu ríkissjóðs. Í ársreikningi 2016 og eldri ársreikningum eru engar skuldir eða skuldbindingar færðar vegna óútkljáðra dómsmála en unnið er að því að ná heildaryfirliti um kröfugerðir og áætlaðar skuldbindingar vegna þeirra.

### e) Ívilnunar samningar

Ívilnanir til nýfjárfestinga eru veittar ýmist á grundvelli sérлага eða almennra laga til að efla nýfjárfestingu í atvinnurekstri, samkeppnishæfni Íslands og byggðapróun. Fjárfestingarsamningar, sem hafa verið gerðir frá árinu 2012, eru 6 talsins og var enginn nýr samningur gerður á árinu 2016. Í þessum samningum hefur almennt verið samið um 15% tekjuskattshlutfall og að jafnaði helmingi lægra tryggingagjald. Þá er samningsaðilum veittar undanþága frá ákvæðum 34. og 42. gr. laga um tekjuskatt, auk undanþága frá aðflutningsgjöldum af byggingarefnum, vélum og tækjum og öðrum fjárfestingarvörum og varahlutum vegna viðkomandi fjárfestingarverkefnis, svo og til reksturs þess. Að auki er í tveimur samningum veitt undanþága frá markaðsgjaldi. Í einu tilviki er aðstoð ríkisins í formi lægra markaðsverðs fyrir lóð í eigu hins opinbera. Að lokum er heimilt að veita þjálfunarstyrkir enda veiti Alþingi til þess sérstaka heimild á fjárlögum. Áætluð hámarks eftirgjöf ríkisins vegna samninganna er áætluð 5.919 millj. kr., sjá nánari sundurliðun í meðfylgjandi töflu:

Félag	Stærð	Tekju- skattur	Almennt tryggingagjald	Afskrift	Aðflutnings- gjöld	Frestur á VSK	Markaðs- gjald	Annað	Áætluð eftirgjöf að hámarki (m.kr.)	Þjálfunar- styrkur
Matorka	Lítið	15%	50% afsl.	100%	Undanþága	Já	Nei	Nei	415	Með fyrirvara
Silicor materials	Stórt	15%	50% afsl.	100%	Undanþága	Já	Nei	Nei	3.100	Með fyrirvara
Thorsil	Meðal	15%	50% afsl.	100%	Undanþága	Já	Nei	Nei	361	Með fyrirvara
PCC SE Bakki	Stórt	15%	Undanþága	100%	Undanþága	Já	Undanþága	Lóð	1.646	Með fyrirvara
United Silicon	Meðal	15%	50% afsl.	100%	Undanþága	Já	Já	Nei	302	Með fyrirvara
Algalf	Lítið	18%	50% afsl.	100%	Undanþága	Nei	Nei	Nei	95	Með fyrirvara

### f) Harpa hf.

Ársreikningur Hörpu tónlistar- og ráðstefnuhúss ohf. fyrir árið 2016 hefur ekki verið samþykktur af stjórn þar sem óvissa ríkir um nokkur veigamikil atriði er snúa að ársreikningi félagsins. Óvissa er um rekstrarhæfi en stjórnendur telja nauðsynlegt að rekstrinum verði lagðar til 390 millj. kr. vegna ársins 2017, til viðbótar samningsbundnu framlagi, til að leysa fjárhagslegan bráðavanda. Reykjavíkurborg er eigandi að 46% félagsins á móti ríkissjóði.

### g) Vaðlaheiðargöng hf.

Gerð Vaðlaheiðarganga er í grunninn einkaframkvæmdarverkefni sem framkvæmt er af félaginu Vaðlaheiðargöng hf. Í júní 2012 samþykkti Alþingi að ríkissjóður láni Vaðlaheiðargöngum hf. allt að 8,7 milljarða króna til gangnagerðarinnar og skyldi félagið sjálft, eignir

þess og tekjustreymi vera fullnægjandi trygging fyrir láninu. Vegna vandkvæða við framkvæmdina, tafa og umframkostnaðar samþykkti Alþingi m.a. í maí 2017 að auka lánveitingu til framkvæmda við Vaðlaheiðargöng um 4,7 milljarða króna og kom þá fram að framkvæmdin væri komin 44% fram úr upphaflegri áætlun. Ljóst er að áhætta ríkissjóðs hefur aukist verulega vegna framkvæmdarinnar og því óvissa um skuldbindingar ríkissjóðs vegna hennar.

### h) Erlent stofnfé

Í efnahagsreikningi er fært til eignar það erlenda stofnfé sem greitt hefur verið. Til viðbótar við það er svokallað innkallanlegt stofnfé sem ekki er fært í efnahagsreikning. Skýr skilyrði eru fyrir slíkri innköllun og er ólíklegt talið að þeir atburðir gerist sem leiði til innköllunar á þeim loforðum.

## Skýring 44. Lífeyrisskuldbindingar

Lögum samkvæmt er ríkissjóður ábyrgur fyrir skuldbindingum Lífeyrissjóðs starfsmanna ríkisins og Lífeyrissjóðs hjúkrunarfræðinga. Ljóst er að lögbundin iðgjöld til þessara sjóða nægja ekki til að mæta áunnum réttindum sjóðfélaga. Í þessu felst að ábyrgð ríkissjóðs takmarkast ekki við lífeyrisskuldbindingar ráðuneyta og ríkisstofnana heldur nær hún einnig til skuldbindinga annarra aðila sem aðild eiga að sjóðunum. Þar falla undir ýmis fyrirtæki, félag og samtök sem hafa fengið samþykka aðild í gegnum tíðina. Nær það meðal annars til ýmissa sjálfseignarstofnana sem eru að stærstum hluta fjármagnaðar með framlögum úr ríkissjóði. Skuldbindingar vegna annarra aðila sem ætla má að tilheyri ríkissjóði eru færðar meðal lífeyrisskuldbindinga A-hlutans. Er þá miðað við að launagreiðendur uppfylli lögbundnar greiðslur sínar til sjóðanna, þ.e. greiðslu iðgjalda og lífeyrishækkana vegna starfsmanna sinna.

Hreinar lífeyrisskuldbindingar ríkissjóðs eru skilgreindar sem áfallnar lífeyrisskuldbindingar að frádregnum fyrirframgreiðslum ríkissjóðs upp í lífeyrisskuldbindingar. Lífeyrisskuldbindingar lífeyrissjóða eru reiknaðar út á grundvelli tryggingafræðilegra úttekta. Í ríkisreiðningi hverju sinni miðast lífeyrisskuldbindingar ríkissjóðs við niðurstöður þessara úttekta um áfallnar skuldbindingar viðkomandi lífeyrissjóða í árslok. Fyrirframgreiðslur ríkissjóðs upp í lífeyrisskuldbindingar eru innstæður sem ríkissjóður hefur myndað hjá B-deild LSR og LH með sérstökum framlögum allt frá árinu 1998 samkvæmt samkomulagi sem fjármálaráðherra gerði við þessa tvo sjóði.

Eftirfarandi yfirlit sýnir stöðutölur og hreyfingar á lífeyrisskuldbindingum ríkissjóðs í heild árin 2015 og 2016.

Í millj. kr.	Staða í ársbyrjun	Nýjar skuldbindingar á árinu	Greiðslur á árinu	Endurmat ársins	Staða í árslok
<b>Árið 2016</b>					
Heildarskuldbindingar	755.770	161.718	-146.831	71.986	842.642
- Fyrirframgreitt upp í skuldbindingar	-247.347	-657	17.618	-981	-231.367
<b>Hreinar lífeyrisskuldbindingar</b>	<b>508.423</b>	<b>161.061</b>	<b>-129.213</b>	<b>71.004</b>	<b>611.275</b>
<b>Árið 2015</b>					
Heildarskuldbindingar	667.441	23.591	-15.213	79.952	755.770
- Fyrirframgreitt upp í skuldbindingar	-231.833	-3.803	1.282	-12.993	-247.347
<b>Hreinar lífeyrisskuldbindingar</b>	<b>435.607</b>	<b>19.788</b>	<b>-13.932</b>	<b>66.959</b>	<b>508.423</b>
<b>Breyting á milli ára</b>	<b>72.816</b>	<b>141.273</b>	<b>-115.282</b>	<b>4.045</b>	<b>102.852</b>

Yfirlitið sýnir að hreinar lífeyrisskuldbindingar ríkissjóðs, þ.e. áfallnar lífeyrisskuldbindingar að frádregnum fyrirframgreiðslum ríkissjóðs upp í skuldbindingarnar, hækka úr 508.423 millj. kr. í ársbyrjun 2016 í 611.275 millj. kr. í árslok. Hrein staða hækkaði því um 102.852 millj. kr. eða um 20,2% á árinu 2016. Skuldbindingarnar hækkuðu um alls 232.065 millj. kr., þar af færast 161.061 millj. kr. um rekstrarreiðning og 71.004 millj. kr., sem má einkum rekja til launabreytinga hjá opinberum starfsmönnum, færast um endurmatsreiðning á höfuðstól.

Vísitala neysliverðs hækkaði um 1,9% frá desember 2015 til desember 2016. Miðað við þá breytingu verðlags hækkaði staða hreinna lífeyrisskuldbindinga ríkissjóðs um 18,0% að raungildi á árinu 2016. Á sama tímabili hækkaði vísitala Hagstofu Íslands fyrir lífeyrisskuldbindingar opinberra starfsmanna um 9,2%. Sé tekið mið af þeirri vísitölu hækkuðu hreinar lífeyrisskuldbindingar ríkissjóðs um 10,1% að raungildi.

Fram hefur komið að áfallnar lífeyrisskuldbindingar A-hluta ríkissjóðs fela í sér reiknaðar skuldbindingar gagnvart lífeyrissjóðum samkvæmt tryggingafræðilegu mati á áunnum lífeyrisréttindum starfsmanna. Tryggingafræðilegt mat á lífeyrisskuldbindingum í árslok 2016 miðaðist meðal annars við eftirtaldar almennar forsendur:

- 2% ávöxtun umfram launahækkarnir.
- Íslenskar lífslíkur miðað við reynslu árunna 2010-2014, þ.e. nýjar lífslíkutöflur en árið 2015 var miðað við árin 2007-2011.
- Staðlaðar hjúskapar- og barneignalíkur.
- Gert er ráð fyrir að hjúskaparstaða lífeyrisþega í árslok 2016 breytist ekki nema við andlát.
- Við mat á framtíðarörorku er miðað við 50% af meðaltali örorkulíka 17 íslenskra lífeyrissjóða út frá reynslu árunna 1998-2002 en þessar örorkulíkur eru staðlaðar frá og með reikningsárinu 2006.



- f) Við matið hefur undanfarin ár verið miðað við að virkir sjóðsfélagar hefji töku ellilífeyris 68 ára gamlir hjá LSR en aðrir sem þar eiga réttindi hefji töku hans 65 ára gamlir. Hjá LH miðast eftirlaunaaldurinn við 65 ár hjá sjóðfélögum.

Áfallnar lífeyrisskuldbindingar ríkissjóðs í heild námu 842.642 millj. kr. í árslok 2016 samanborið við 755.770 millj. kr. í ársbyrjun, hækkun um 86.872 millj. kr. Gjaldfærsla skuldbindinga og endurmat vegna launabreytinga námu 232.065 millj. kr., en á móti greiddi ríkissjóður 129.213 millj. kr. vegna uppgjör A-deildar LSR og lífeyrisgreiðslna til lífeyrisþega.

Hækkun lífeyrisskuldbindinga ríkissjóðs á árinu 2016 skýrist í aðalatriðum af eftirtöldum þáttum:

- a) Uppgjör áfallinna skuldbindinga A-deildar LSR í árslok 2016 samkvæmt lögum nr. 127/2016 um breyting á lögum nr. 1/1997 um Lífeyrissjóð starfsmanna ríkisins.

- b) Áunnin ný réttindi nema almennt 2,0% á ári hjá virkum sjóðfélögum.
- c) Nýjar lífslíkutöflur sem taka mið af reynslu árána 2010-2014.
- d) Yfirtökur á lífeyrisskuldbindingum nokkurra hjúkrunarheimila og sjálfseignarstofnana gagnvart B-deild LSR og LH.
- e) Hækkun á vísitölu lífeyrisskuldbindinga hjá opinberum starfsmönnum um 9,22% á árinu.
- f) Slæm eignastaða B-deildar LSR og LH upp í óuppgerðar skuldbindingar.

Eftirfarandi yfirlit sýnir skiptingu hreinna lífeyrisskuldbindinga ríkissjóðs eftir lífeyrissjóðum á árin 2015 og 2016.

Í millj. kr.	Staða í ársbyrjun	Gjöld ársins	Greiðslur á árinu	Endurmat ársins	Staða í árslok
<b>Árið 2016</b>					
<b>Hreinar lífeyrisskuldbindingar samtals</b>	<b>508.423</b>	<b>161.061</b>	<b>-129.213</b>	<b>71.004</b>	<b>611.275</b>
Þar af fært hjá ríkisstofnunum vegna viðbótarframlags	-	710	-710	-	-
Þar af fært hjá ríkissjóði	508.423	160.351	-128.504	71.004	611.275
<b>Sundurliðun eftir lífeyrissjóðum</b>	<b>508.423</b>	<b>161.061</b>	<b>-129.213</b>	<b>71.004</b>	<b>611.275</b>
Lífeyrissjóður starfsmanna ríkisins, A-deild	-	110.020	-110.020	-	-
Lífeyrissjóður starfsmanna ríkisins, B-deild	428.865	40.256	-15.812	61.306	514.615
Lífeyrissjóður hjúkrunarfræðinga	52.316	5.154	-2.128	6.923	62.266
Alþingismenn	6.437	2.523	-498	711	9.173
Ráðherrar	1.678	490	-220	178	2.127
Embætti forseta, hæstaréttardómara o.fl.	5.633	404	-174	538	6.401
Eftirlaunasjóður fyrrverandi starfsmanna Útvegsbanka Íslands	4.981	85	-324	465	5.207
Eftirlaunasjóður fyrrverandi bankastjóra Útvegsbanka Íslands	228	-17	-	20	231
Eftirlaunasjóður starfsmanna Landsbanka Íslands	240	-17	-36	21	209
Lífeyrissjóðir sveitarfélaga vegna samrekstrarstofnana	8.045	2.161	-	841	11.047
Ýmsar úttektir vegna lífeyrisskuldbindinga	-	2	-2	-	-
<b>Árið 2015</b>					
<b>Hreinar lífeyrisskuldbindingar samtals</b>	<b>435.607</b>	<b>19.788</b>	<b>-13.932</b>	<b>66.959</b>	<b>508.423</b>
Þar af fært hjá ríkisstofnunum vegna viðbótarframlags	-	739	-739	-	-
Þar af fært hjá ríkissjóði	435.607	19.049	-13.193	66.959	508.423
<b>Sundurliðun eftir lífeyrissjóðum</b>	<b>435.607</b>	<b>19.788</b>	<b>-13.932</b>	<b>66.959</b>	<b>508.423</b>
Lífeyrissjóður starfsmanna ríkisins, A-deild	-	36	-36	-	-
Lífeyrissjóður starfsmanna ríkisins, B-deild	366.031	17.173	-11.719	57.379	428.865
Lífeyrissjóður hjúkrunarfræðinga	45.213	1.527	-1.069	6.646	52.316
Alþingismenn	6.358	-241	-416	736	6.437
Ráðherrar	1.661	12	-193	197	1.678
Embætti forseta, hæstaréttardómara o.fl.	4.110	1.136	-164	551	5.633
Eftirlaunasjóður fyrrverandi starfsmanna Útvegsbanka Íslands	4.652	72	-298	554	4.981
Eftirlaunasjóður fyrrverandi bankastjóra Útvegsbanka Íslands	257	-56	-	27	228
Eftirlaunasjóður starfsmanna Landsbanka Íslands	260	-15	-35	30	240
Lífeyrissjóðir sveitarfélaga vegna samrekstrarstofnana	7.064	141	-	840	8.045
Ýmsar úttektir vegna lífeyrisskuldbindinga	-	2	-2	-	-

Eins og yfirlitið ber með sér voru töluverðar hreyfingar á árinu 2016 en þar vege þyngst A- og B-deild Lífeyrissjóðs starfsmanna ríkisins og Lífeyrissjóður hjúkrunarfræðinga.

*A-deild Lífeyrissjóðs starfsmanna ríkisins.* Með lögum nr. 127 29. desember 2016 um breytingu á lögum nr. 1 1997 um Lífeyrissjóð starfsmanna ríkisins var gerð breyting á skipulagi A-deildar Lífeyrissjóðs starfsmanna ríkisins sem felur í sér að lífeyrskerfi opinberra starfsmanna er lagað að lífeyrskerfi almenna markaðarins. Ávinnsla lífeyrisréttinda breytist úr jafnri ávinnslu í aldurstengda ávinnslu. Jafnframt er lífeyristökualdurinn hækkaður úr 65 árum í 67. Lögin kveða á um að tryggt sé að þessar breytingar feli í sér óskert réttindi eldri starfsmanna. Lagasetningin fól í sér eingreiðslu ríkissjóðs í sérstakan lífeyrisaukasioð þegar við gildistöku laganna í árslok 2016. Heildargreiðslan nam 119.920 millj. kr., þar af voru 83.730 millj. kr. vegna ríkissjóðs, 23.600 millj. kr. vegna sveitarfélaga, 9.900 millj. kr. vegna ríkisaðila í B- og C-hluta og loks námu afföll 2.690 millj. kr. Ríkissjóður tekur á sig hlutdeild sveitarfélaganna en gert er ráð fyrir að ríkisaðilarnir í B- og C-hluta endurgreiði ríkissjóði þann hluta með sérstökum greiðslum á næstu árum. Ríkissjóður innti greiðsluna af hendi til lífeyrissjóðsins með afhendingu skuldabréfa en afföll af þeim námu 2.690 millj. kr. Heildargreiðsla ríkissjóðs til Lífeyrissjóðs starfsmanna ríkisins nam því 119.920 millj. kr., þar af eru gjaldfærðar 110.020 millj. kr. en 9.900 millj. kr. færast sem lánveitingar til B- og C-hluta aðila.

*B-deild Lífeyrissjóðs starfsmanna ríkisins.* Hreinar skuldbindingar ríkissjóðs gagnvart sjóðnum hækkuðu úr 428.865 millj. kr. í 514.615 millj. kr. eða um 85.750 millj. kr. Hækkun skuldbindinganna nam alls 101.562 millj. kr., þar af teljast 61.306 millj. kr. vegna hækkunar á lífeyrisvísitölunni, 20.648 millj. kr. vegna lífeyrisgreiðslna þar sem eignir sjóðsins eru uppnar, 9.189 millj. kr. vegna endurskoðaðra lífslíkna, yfirteknar skuldbindingar hjúkrunarheimila og sjálfseignarstofnana 6.041 millj. kr. og áunnin réttindi virkra sjóðfélaga á árinu 2.826 millj. kr. Af hækkun skuldbindinga gjaldfærast 40.256 millj. kr. um rekstrarreikning og 61.306 millj. kr. færast um endurmatsreikning. Hreinar greiðslur vegna lífeyrisskuldbindinga námu 15.812 millj. kr. á árinu 2016.

*Lífeyrissjóður hjúkrunarfræðinga.* Hreinar skuldbindingar ríkissjóðs gagnvart sjóðnum hækkuðu úr 52.316 millj. kr. í 62.266 millj. kr. eða um 9.950 millj. kr. Hækkun skuldbindinga nam alls 12.077 millj. kr., þar af teljast 6.923 millj. kr. vegna hækkunar á lífeyrisvísitölunni, 1.198 millj. kr. vegna endurskoðaðra lífslíkna, yfirteknar skuldbindingar hjúkrunarheimila og sjálfseignarstofnana

1.809 millj. kr. og áunnin réttindi virkra sjóðfélaga á árinu 308 millj. kr. Af hækkun skuldbindinga gjaldfærast 5.154 millj. kr. um rekstrarreikning og 6.923 millj. kr. færast um endurmatsreikning. Hreinar greiðslur vegna lífeyrisskuldbindinga námu 2.128 millj. kr. á árinu 2016.

*Aðrar lífeyrisskuldbindingar.* Hreinar skuldbindingar ríkissjóðs gagnvart þessu sjóðum hækkuðu úr 27.241 millj. kr. í 34.394 millj. kr. eða um 7.152 millj. kr. Hækkun skuldbindinga nam alls 8.404 millj. kr., þar af teljast 2.775 millj. kr. vegna hækkunar á lífeyrisvísitölunni, 1.200 millj. kr. vegna Lífeyrissjóðsins Brúar í tengslum við lagabreytingar á lífeyrskerfinu í árslok 2016. Hækkunar skuldbindinga hjá lífeyrissjóðum alþingismanna og ráðherra námu alls 3.903 millj. kr. og skýrast þær að stærstum hluta af hækkun viðmiðunarlauna á milli ára. Af hækkun annarra lífeyrisskuldbindinga gjaldfærast 5.629 millj. kr. um rekstrarreikning og 2.775 millj. kr. færast um endurmatsreikning. Hreinar greiðslur vegna lífeyrisskuldbindinga námu 1.252 millj. kr. á árinu 2016.

Staða á fyrirframgreiðslum ríkissjóðs upp í skuldbindingar lækkaði um 15.980 millj. kr. á árinu 2016 eða úr 247.347 millj. kr. í ársbyrjun í 231.367 millj. kr. í árslok. Breytingin var í aðalatriðum þrjúþætt á árinu 2016:

- a) Ráðstafa þurfti 20.648 millj. kr. af inneign ríkissjóðs hjá B-deild LSR til greiðslu lífeyris þar sem allar eignir deildarinnar til greiðslu lífeyris eru uppnar.
- b) Inneign ríkissjóðs hjá B-deild LSR og LH hækkaði um 3.030 millj. kr., þar af voru 710 millj. kr. vegna viðbótariðgjalda stofnana, 283 millj. kr. framlög sveitarfélaga vegna lífeyrisskuldbindinga grunnskólakennara og loks fylgdu yfirtöku ríkissjóðs á yfirtöku skuldbindinga nokkurra hjúkrunarheimila og sjálfseignarstofnana 2.038 millj. kr. sem voru innstæður þeirra vegna uppsafnaðra viðbótariðgjalda.
- c) Innstæður ríkissjóðs hjá B-deild LSR og LH eru verðtryggðar með vísitölu neysliverðs og bera jafnframt vexti í samræmi við hreina raunávöxtun sjóðanna hverju sinni. Á árinu 2016 var raunávöxtun sjóðanna neikvæð, þ. e. -1,45% hjá LSR og -0,97% hjá LH. Vextir og verðbætur af inneign ríkissjóðs hjá sjóðunum tveimur námu alls 1.638 millj. kr. á árinu 2016.

Í skýringu 33 er fjallað um gjaldfærslu lífeyrisskuldbindinga ríkissjóðs á árinu 2016.

## Skýring 45. Tekin löng lán

Í millj. kr.	Staða í ársbyrjun	Ný lán á árinu	Afborganir á árinu	Endurmat ársins	Staða í árslok
<b>Árið 2016</b>					
<b>Tekin löng lán eftir lánveitendum</b>	<b>1.310.826</b>	<b>76.132</b>	<b>-246.400</b>	<b>-31.528</b>	<b>1.109.031</b>
Ríkisfyrirtæki og lánastofnanir í B- og C-hluta	5.881	-	0	123	6.004
Ríkisaðilar í D- og E-hluta	90.000	-	-61.500	-	28.500
Lánastofnanir	46.771	-	-4.000	935	43.706
Fyrirtæki og atvinnuvegir	1.069	-	-845	-	224
Seld markaðsverðbréf, óskipt	862.116	76.132	-113.479	3.879	828.648
Erlendir aðilar	304.990	-	-66.575	-36.465	201.949
<b>Tekin löng lán eftir gjaldmiðlum</b>					
<b>Innlend lán, löng lán</b>	<b>1.005.837</b>	<b>76.132</b>	<b>-179.825</b>	<b>4.938</b>	<b>907.082</b>
Ríkisbréf óverðtryggð	677.078	61.894	-112.846	-	626.125
Ríkisbréf verðtryggð	185.038	14.238	-633	3.879	202.523
Seðlabanki Íslands	90.000	-	-61.500	-	28.500
Önnur innlend	53.721	-	-4.845	1.058	49.934
<b>Erlend lán, löng lán</b>	<b>304.990</b>	<b>-</b>	<b>-66.575</b>	<b>-36.465</b>	<b>201.949</b>
Bandaríkjadólar	193.486	-	-61.318	-19.656	112.512
Evra	106.037	-	46	-16.649	89.434
Bresk pund	5.462	-	-5.303	-159	-
Svissneskir frankar	5	-	-1	-1	3
<b>Tekin löng lán samtals</b>	<b>1.310.826</b>	<b>76.132</b>	<b>-246.400</b>	<b>-31.528</b>	<b>1.109.031</b>
Næsta árs afborganir af teknum löngum lánum	-150.175	-	105.079	-	-45.096
<b>Tekin löng lán, nettó</b>	<b>1.160.652</b>	<b>76.132</b>	<b>-141.321</b>	<b>-31.528</b>	<b>1.063.935</b>
<b>Árið 2015</b>					
<b>Tekin löng lán eftir lánveitendum</b>	<b>1.466.522</b>	<b>55.064</b>	<b>-213.583</b>	<b>2.823</b>	<b>1.310.826</b>
Ríkisfyrirtæki og lánastofnanir í B- og C-hluta	4.551	1.240	0	91	5.881
Ríkisaðilar í D- og E-hluta	144.950	-	-54.950	-	90.000
Lánastofnanir	49.737	9	-3.937	962	46.771
Fyrirtæki og atvinnuvegir	1.119	-	-50	-	1.069
Seld markaðsverðbréf, óskipt	851.973	56.456	-50.521	4.208	862.116
Erlendir aðilar	414.192	-2.641	-104.124	-2.438	304.990
<b>Tekin löng lán eftir gjaldmiðlum</b>					
<b>Innlend lán, löng lán</b>	<b>1.052.329</b>	<b>57.705</b>	<b>-109.459</b>	<b>5.261</b>	<b>1.005.837</b>
Ríkisbréf óverðtryggð	646.009	55.940	-24.871	-	677.078
Ríkisbréf verðtryggð	205.964	516	-25.650	4.208	185.038
Seðlabanki Íslands	144.950	-	-54.950	-	90.000
Önnur innlend	55.407	1.249	-3.988	1.053	53.721
<b>Erlend lán, löng lán</b>	<b>414.192</b>	<b>-2.641</b>	<b>-104.124</b>	<b>-2.438</b>	<b>304.990</b>
Bandaríkjadólar	253.316	-2.641	-65.638	8.450	193.486
Evra	147.720	-	-30.585	-11.099	106.037
Bresk pund	5.786	-	-160	-164	5.462
Svissneskir frankar	5	-	-1	0	5
Pólsk slot	7.366	-	-7.741	375	-
<b>Tekin löng lán samtals</b>	<b>1.466.522</b>	<b>55.064</b>	<b>-213.583</b>	<b>2.823</b>	<b>1.310.826</b>
Næsta árs afborganir af teknum löngum lánum	-63.848	-	-86.327	-	-150.175
<b>Tekin löng lán, nettó</b>	<b>1.402.674</b>	<b>55.064</b>	<b>-299.909</b>	<b>2.823</b>	<b>1.160.652</b>

Ný langtímalán námu 76.132 millj. kr. á árinu 2016 og afborganir 246.400 millj. kr. Afborganir voru því 170.268 millj. kr. umfram lántökur af löngum lánum.

Innlendar lántökur námu 76.162 millj. kr. og afborganir 179.825 millj. kr. Afborganir innanlands voru því 103.692 millj. kr. umfram lántökur. Innlands lánsfjár var eingöngu aflað með ríkisbréfum eða sem nam 76.162 millj. kr. en afborganir af þeim námu 113.479 millj. kr. Þá námu afborganir af láni ríkissjóðs við Seðlabanka Íslands 61.500 millj. kr.

Erlend lántaka ríkissjóðs á árinu 2016 var engin. Afborganir erlendra lána námu alls 66.575 millj. kr. Þá námu vaxtagreiðslur ríkissjóðs 11.218 millj. kr. af erlendum lánum á árinu 2016.

Langtímaskuldir ríkissjóðs námu 1.109.031 millj. kr. í árslok 2016 samanborið við 1.310.826 millj. kr. í árslok 2015. Lækkun

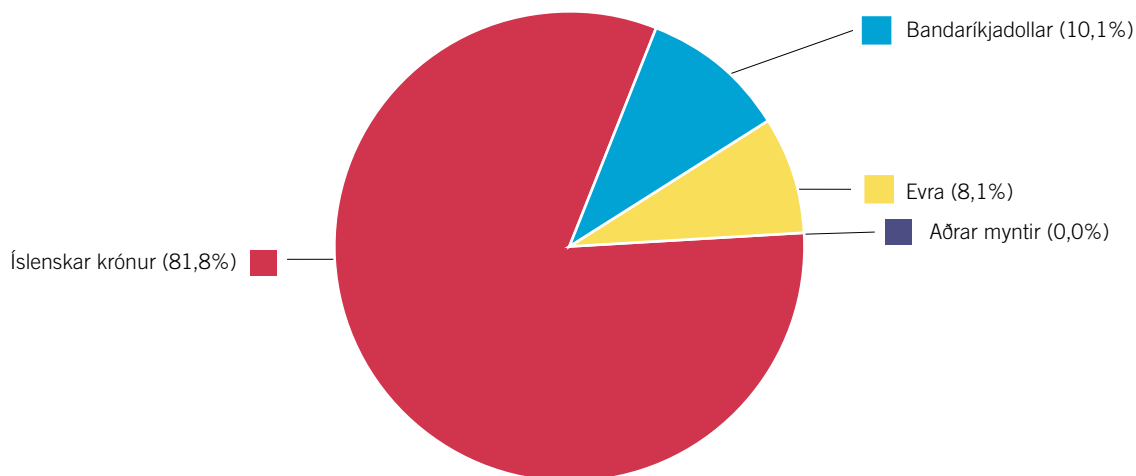
á milli ára nam því 201.796 millj. kr. Afborganir umfram ný lán námu 170.268 millj. kr. og endurmat lána vegna verðlags- og gengisbreytinga til lækkunar nam 31.528 millj. kr.

Staða innlendra skulda til langs tíma nam 907.082 millj. kr. eða 81,8% af langtímaskuldum í árslok 2016. Þar af var skuld við Seðlabanka Íslands 28.500 millj. kr., óverðtryggð ríkisbréf 626.125 millj. kr., verðtryggð ríkisbréf 202.523 millj. kr. og önnur innlend lán 49.934 millj. kr.

Erlendar skuldir ríkissjóðs námu 201.949 millj. kr. eða 18,2% af langtímaskuldum í árslok 2016. Samsetning erlendra langtímaskulda var þannig að 55,7% voru í bandaríkjadöllum, 44,3% voru í evrum og óverulegt í öðrum gjaldmiðlum.

Eftirfarandi mynd sýnir samsetningu skulda ríkissjóðs til langs tíma eftir gjaldmiðlum í árslok 2016.

### Tekin löng lán ríkissjóðs eftir gjaldmiðlum, %



Næsta árs afborganir af teknum löngum lánum eru færðar meðal skammtímaskulda í efnahagsreikningi í árslok. Áætluð fjárhæð

vegna þessa nam 45.096 millj. kr. í árslok 2016, nær allar vegna innlendra lána, aðallega ríkisbréfa eða 36.283 millj. kr.

## Skýring 46. Krafa á ríkistekjur

Í millj. kr.	Staða í ársbyrjun	Hreyfingar ársins, nettó	Endurmat ársins	Staða í árslok
<b>Árið 2016</b>				
Kröfur á ríkistekjur	447	155	-	602
<b>Árið 2015</b>				
Kröfur á ríkistekjur	501	-54	-	447

Krafa á ríkistekjur sýnir markaðar tekjur sem aðilar utan A-hluta ríkissjóðs eiga tilkall til. Markaðar tekjur eru tekjur sem eru lagðar á og innheimtar samkvæmt lögum og skal þeim ráðstafað til ákveðins

málaflokks. Hér er um að ræða tekjur sem ríkissjóður á eftir að skila af sér til aðila utan A-hluta ríkissjóðs og námu þær 602 millj. kr. í árslok 2016, hækkuðu um 155 millj. kr. á árinu.

## Skýring 47. Ógreidd gjöld (án vaxta)

Í millj. kr.	Staða í ársbyrjun	Hreyfingar ársins, nettó	Endurmat ársins	Staða í árslok
<b>Árið 2016</b>				
Ógreitt vegna Landspítala	3.435	56	-	3.491
Ógreitt vegna heilbrigðis- og sjúkrastofnana	1.367	-170	-	1.196
Ógreitt vegna háskóla	426	51	-	478
Ógreitt vegna kirkjugarðsgjalda, sóknargjalda ofl.	382	0	-	382
Ógreidd gjöld launafrádráttur	2.458	43	-	2.501
Ógreitt vegna vegagerðar	1.612	-4	-	1.607
Ógreitt vegna landhelgisgæslu	241	-13	-	228
Ógreitt vegna þróunarmála	748	-57	-	692
Ógreitt vegna sjúkratrygginga	1.942	47	-	1.989
Ógreitt vegna atvinnuleysisbóta	331	-244	-	87
Ógreitt vegna annarra tryggingabóta	343	107	-	450
Ógreiddar endurgreiðslur vegna kvikmyndagerðar	154	-154	-	-
Ógreidd gjöld annarra A-hluta aðila	6.398	129	-	6.527
<b>Ógreidd gjöld samtals</b>	<b>19.837</b>	<b>-208</b>	<b>-</b>	<b>19.628</b>
<b>Árið 2015</b>				
Ógreidd niðurfærsla á verðtryggðum húsnæðisskuldum	34.127	-34.127	-	-
Ógreitt vegna Landspítala	3.962	-527	-	3.435
Ógreitt vegna heilbrigðis- og sjúkrastofnana	1.283	84	-	1.367
Ógreitt vegna háskóla	533	-107	-	426
Ógreitt vegna kirkjugarðsgjalda, sóknargjalda ofl.	215	167	-	382
Ógreidd gjöld launafrádráttur	1.935	523	-	2.458
Ógreitt vegna vegagerðar	1.463	149	-	1.612
Ógreitt vegna landhelgisgæslu	284	-43	-	241
Ógreitt vegna þróunarmála	484	264	-	748
Ógreitt vegna sjúkratrygginga	1.622	320	-	1.942
Ógreitt vegna atvinnuleysisbóta	135	196	-	331
Ógreitt vegna annarra tryggingabóta	247	96	-	343
Ógreiddar endurgreiðslur vegna kvikmyndagerðar	537	-383	-	154
Ógreidd gjöld annarra A-hluta aðila	3.804	2.594	-	6.398
<b>Ógreidd gjöld samtals</b>	<b>50.630</b>	<b>-30.793</b>	<b>-</b>	<b>19.837</b>

Ógreidd gjöld (án vaxta) eru ýmis áfallin gjöld hjá ríkissjóði og ríkisstofnunum sem koma til greiðslu eftir að uppgjörstímabili lýkur.

Staða þeirra lækkaði á árinu 2016 úr 19.837 millj. kr. í 19.628 millj. kr. eða um 208 millj. kr

### Skýring 48. Áfallnir ógjaldfallnir vextir, skammtímaskuldir

Í millj. kr.	Staða í ársbyrjun	Hreyfingar ársins, nettó	Endurmat ársins	Staða í árslok
<b>Árið 2016</b>				
Áfallnir ógjaldfallnir vextir	29.709	515	-	30.224
<b>Árið 2015</b>				
Áfallnir ógjaldfallnir vextir	28.508	1.201	-	29.709

Áfallnir ógjaldfallnir vextir, skammtímaskuldir eru reiknaðir vextir til ársloka 2016 af skuldum ríkissjóðs, sem koma til greiðslu á árinu 2017.

### Skýring 49. Tekin stutt lán

Í millj. kr.	Staða í ársbyrjun	Ný lán á árinu	Afborganir á árinu	Endurmat ársins	Staða í árslok
<b>Árið 2016</b>					
Ríkisvixlar	29.049	43.808	-53.741	-	19.116
Fyrirtæki og atvinnuvegir	811	-	-487	-	324
<b>Tekin stutt lán samtals</b>	<b>29.860</b>	<b>43.808</b>	<b>-54.228</b>	<b>-</b>	<b>19.440</b>
<b>Árið 2015</b>					
Ríkisvixlar	25.097	90.307	-86.355	-	29.049
Fyrirtæki og atvinnuvegir	869	-58	-	-	811
<b>Tekin stutt lán samtals</b>	<b>25.966</b>	<b>90.249</b>	<b>-86.355</b>	<b>-</b>	<b>29.860</b>

Að baki hverju teknu stuttu láni er skuldaviðurkenning í formi útgefins skuldabréfs til eins árs eða skemur.

Hér eru að stærstum hluta um að ræða ríkisvíxla og að meginhluta víxlar til sex mánaða. Útistandandi ríkisvíxlar í árslok 2016 námu

19.116 millj. kr., lækkuðu um 9.933 millj. kr. frá ársbyrjun. Sala nýrra ríkisvíxla nam 43.808 millj. kr. og innlausn þeirra var 53.741 millj. kr. Önnur stutt lán að fjárhæð 324 millj. kr. eru verktakalán til Vegagerðarinnar en þau lækkuðu um 487 millj. kr. á árinu 2016.

## Skýring 50. Aðrar skammtímaskuldir

Í millj. kr.	Staða í ársbyrjun	Hreyfingar ársins, nettó	Endurmat ársins	Staða í árslok
<b>Árið 2016</b>				
Skattar, ógjaldfallnir	7.910	17	-	7.927
Launaafdráttur	353	12	-	365
Vörslufé ríkisstofnana	6.275	1.446	-	7.721
Styrkveitingar	1.780	3.412	-	5.192
Endurgreiðslur vegna tollkvóta	1.250	-1.250	-	-
Seðlabanki Íslands	-	15.000	-	15.000
Annað	7.361	1.032	-	8.393
<b>Aðrar skammtímaskuldir samtals</b>	<b>24.929</b>	<b>19.669</b>	<b>-</b>	<b>44.598</b>
<b>Árið 2015</b>				
Skattar, ógjaldfallnir	6.563	1.347	-	7.910
Launaafdráttur	416	-63	-	353
Vörslufé ríkisstofnana	5.358	917	-	6.275
Styrkveitingar	1.139	641	-	1.780
Endurgreiðslur vegna tollkvóta	-	1.250	-	1.250
Annað	6.128	1.234	-	7.361
<b>Aðrar skammtímaskuldir samtals</b>	<b>19.604</b>	<b>5.325</b>	<b>-</b>	<b>24.929</b>

Skammtímaskuldir takmarkast við skuldir til eins árs eða skemur. Mörkin á milli skammtímaskulda og tekinnna stuttra lána felast í því að til grundvallar teknu stuttu láni liggur ávallt formleg skuldaviðurkenning með útgefnu skuldabréfi.

Hér falla undir skammtímaskuldir ríkissjóðs og ríkisstofnana við aðila utan A-hluta ríkissjóðs. Aðrar skammtímaskuldir námu alls 44.598 millj. kr. í árslok 2016, hækkuðu um 19.669 millj. kr. á árinu. Hækkunin skýrast af stórum hluta af 15.000

millj. kr. skammtímaskuld við Seðlabankann vegna ógreiddrar innaborgunar á lán sem var gert upp í janúar 2017. Staða annarra skammtímaskulda í árslok 2016 skiptist þannig að 24.799 millj. kr. voru hjá ríkissjóði og 19.799 millj. kr. hjá stofnunum.

Hjá A-hluta stofnunum eru skammtímaskuldir hjá Sýslumanni höfuðborgarsvæðisins 2.209 millj. kr., Leiguíbúðum 2.081 millj. kr., Lífeyristryggingum 1.742 millj. kr. og Háskóla Íslands 1.727 millj. kr.



## Skýring 51. Stöðugleikaeignir

Í millj. kr.	Árið 2016
Eignarhlutur í Íslandsbanka hf.	184.771
Skuldabréf Kaupþings	84.000
Afkomuskiptasamningur vegna Arion banka hf.	19.500
Hlutafé	10.909
Aðrar eignir	85.030
<b>Mat eigna samkvæmt samningum - tekjufært</b>	<b>384.209</b>
Fjármunatekjur að frádregnum gjöldum	5.007
Uppfært mat eigna tekjufært	25.350
<b>Afkoma stöðugleikaeigna samtals</b>	<b>414.566</b>
Ráðstafað til uppgreiðslu skulda ríkissjóðs	-83.020
Ráðstöfun á móti töpuðum bankaskatti	-17.000
<b>Virði eigna í árslok</b>	<b>314.546</b>
Greitt inn á bankareikning	99.596
Greiddur kostnaður	-56
Vaxtatekjur af bankareikningi	587
Ráðstafað til ríkissjóðs	-100.020
<b>Staða á bankareikningi í árslok</b>	<b>107</b>
Íslandsbanki hf. 95% hlutur	165.967
Aðrir eignarhlutir	6.965
Kröfur og aðrar fjáreignir	141.507
<b>Virði eigna í árslok</b>	<b>314.546</b>

## Stöðugleikaframlög

Á árinu 2016 eru að fullu tekju- og eignfærð stöðugleikaframlög samkvæmt nauðasamningum fallinna fjármálafyrirtækja sem staðfestir voru af héraðsdómi undir lok árs 2015 og í janúar 2016. Í heild voru stöðugleikaframlög frá þrotabúum metin á um 384.209 millj. kr. í upphafi árs sem var tekjufært að fullu. Þessar eignir skiptast í 95% eignarhlut í Íslandsbanka 184.771 millj. kr., skuldabréf Kaupþings 84.000 millj. kr., afkomuskiptasamning vegna Arion banka hf. 19.500 millj. kr., ýmsar hlutafjáreignir 10.909 millj. kr. og aðrar eignir 85.030 millj. kr.

Við gerð ríkisreiknings fyrir árið 2016 var virði eignanna yfirfarið miðað við stöðuna í árslok og virði eigna hækkað eða lækkað eftir því sem upplýsingar gáfu ástæðu til og mismunurinn bókfærður. Fulltrúar Lindarhvals ehf. sáu um þessa yfirferð en Lindarhvoll ehf. er félag sem hefur það hlutverk að annast umsýslu, fullnustu og sölu, eftir því sem við á, á eignum ríkissjóðs, móttæknum skv. 2. mgr. ákvæðis til bráðabirgða III í lögum nr. 36/2001 um Seðlabanka Íslands. Tekjur af eignum, s.s. arður, vaxtatekjur, söluvirði umfram matsverð, matsbreyting og fleira að frádregnum kostnaði var fært með stöðugleikaframlögum sem viðbótartekjur þegar þær komu fram og námu þær á árinu 30.357 millj. kr. Heildartekjufærsla ársins 2016 af stöðug-

leikaframlögum og tekjum af þeim nam samtals 414.566 millj. kr. Frekari upplýsingar um einstakar eignir, samninga og sölur er að finna á heimasíðu Lindarhvals ehf. ([www.lindarholleignir.is](http://www.lindarholleignir.is)).

Í fjárlögum ársins 2016 var gert ráð fyrir því að hluti af stöðugleikaframlögum eða samtals 33.600 millj. kr. myndu renna beint í ríkissjóð til að koma á móti minni tekjum af sérstökum skatti á fjármála-fyrirtæki vegna uppgjors á slitabúum fallinna fjármálafyrirtækja, þ.e. 17.000 millj. kr. árið 2016 og 16.600 millj. kr. árið 2017. Til viðbótar við þetta var ráðstafað 25.000 millj. kr. af stöðugleikaframlagi í mars til ríkissjóðs sem notað var til að greiða niður lán m.a. frá Seðlabanka Íslands og 26.000 millj. kr. í júní sem notað var til að greiða niður ríkisbréf. Þá var um 32.000 millj. kr. ráðstafað til ríkissjóðs í desember til að greiða inn á skuldir og skuldbindingar. Tekjufærsla vegna stöðugleikaframlaga að frádreginni fyrrnefndri ráðstöfun nam samtals 314.546 millj. kr.

Í meðfylgjandi töflu er gerð grein fyrir þessum stærðum. Annars vegar er leidd fram virði eigna í árslok sem heildarafkoma að frádreginni ráðstöfun til uppgreiðslu skulda og hins vegar er sama niðurstaða leidd fram með hreyfingu á bankareikningi að viðbættu virði annarra eignaflokka í árslok. Þar er virði 95% hlutar í Íslandsbanka metinn á 165.967 millj. kr. sem er í samræmi við 95% af

eigin fé bankans samkvæmt ársreikningi hans. Aðrir eignarhlutar eru metnir á 6.965 millj. kr. og kröfur og aðrar fjáreignir á 141.507 millj. kr. Þar sem stærstu einstöku liðirnir eru skuldabréf Kaupþings 84.000 millj. kr. og afkomuskiptasamningur sem tengdur er sölu á Arionbanka hf. 19.500 millj. kr.

Í ríkisreikningi eru tekjur og gjöld sem tengjast stöðugleikanum sýndar sem hreinar tekjur af stöðugleika á tekjuhlið rekstrarreiknings en eignir eru færðar í efnahagsreikning ríkissjóðs eftir eðli þeirra.

RÍKISREIKNINGUR  
2016

fjs



SÉRYFIRLIT  
A-HLUTA RÍKISSJÓÐS



## SÉRYFIRLIT 1. Tekjur ríkissjóðs – sundurliðun

Í millj. kr.	Tekjur 2016	Fjárlög/ Fjárukalög 2016	Fjárlög 2016	Innheimtar tekjur 2016	Tekjur 2015
<b>I Skatttekjur og tryggingagjöld</b>	<b>667.568</b>	<b>670.442</b>	<b>635.458</b>	<b>-641.297</b>	<b>622.438</b>
<b>11 Skattar á tekjur og hagnað</b>	<b>262.631</b>	<b>267.580</b>	<b>246.420</b>	<b>-246.449</b>	<b>230.094</b>
<b>111 Skattar á tekjur og hagnað, einstaklingar</b>	<b>154.648</b>	<b>155.700</b>	<b>140.700</b>	<b>-151.574</b>	<b>132.713</b>
Tekjuskattur	154.628	155.700	140.700	-151.575	132.682
Sérstakur tekjuskattur	20	-	-	1	30
<b>112 Skattar á tekjur og hagnað, lögaðilar</b>	<b>69.046</b>	<b>67.900</b>	<b>69.300</b>	<b>-64.055</b>	<b>58.584</b>
Tekjuskattur	66.856	67.900	69.300	-64.106	52.775
Sérstakur fjársýsluskattur	2.190	-	-	51	5.809
<b>113 Skattur á fjármagnstekjur</b>	<b>38.936</b>	<b>43.980</b>	<b>36.420</b>	<b>-30.819</b>	<b>38.798</b>
Skattur á fjármagnstekjur, ríkissjóður	8.672	16.580	6.320	-9.068	7.122
Skattur á fjármagnstekjur, aðrir	30.264	27.400	30.100	-21.751	31.676
<b>12 Skattar á launagreiðslur og vinnuafli</b>	<b>7.375</b>	<b>7.254</b>	<b>7.295</b>	<b>-7.333</b>	<b>6.638</b>
Markaðsgjald	615	640	613	-614	540
Tryggingagjald, lífeyrissjóðir	3.614	3.624	3.582	-3.614	3.303
Fjársýsluskattur	3.146	2.990	3.100	-3.105	2.794
<b>13 Eignarskattar</b>	<b>9.885</b>	<b>8.748</b>	<b>8.368</b>	<b>-9.708</b>	<b>8.786</b>
<b>132 Skattar á hreina eign, reglubundnir</b>	<b>359</b>	<b>-</b>	<b>-</b>	<b>-323</b>	<b>657</b>
Auðlegðarskattur	359	-	-	-324	659
Annað	0	-	-	1	-2
<b>133 Erfðafjárskattur</b>	<b>3.719</b>	<b>3.200</b>	<b>3.100</b>	<b>-3.637</b>	<b>2.919</b>
<b>134 Skattar á fjármála- og fjármagnsviðskipti</b>	<b>4.853</b>	<b>4.730</b>	<b>4.450</b>	<b>-4.852</b>	<b>4.327</b>
Stimpilgjald	4.853	4.730	4.450	-4.852	4.327
<b>135 Eignarskattar, óreglubundnir</b>	<b>385</b>	<b>250</b>	<b>250</b>	<b>-359</b>	<b>362</b>
Skipulagsgjald	385	250	250	-359	362
<b>136 Eignarskattar, reglubundnir, ótaldir annars staðar</b>	<b>569</b>	<b>568</b>	<b>568</b>	<b>-536</b>	<b>521</b>
Fasteignamatsgjald	376	381	381	-343	343
Brunabótamatsgjald	193	188	188	-193	178
<b>14 Skattar á vöru og þjónustu</b>	<b>282.300</b>	<b>279.330</b>	<b>266.728</b>	<b>-272.678</b>	<b>253.860</b>
<b>141 Almennir skattar á vöru og þjónustu</b>	<b>205.180</b>	<b>203.500</b>	<b>192.000</b>	<b>-195.777</b>	<b>182.527</b>
Virðisaukaskattur	205.180	203.500	192.000	-195.777	182.527
<b>142 Vörugjöld</b>	<b>61.710</b>	<b>61.161</b>	<b>60.273</b>	<b>-61.707</b>	<b>56.909</b>
Vörugjald, almennt	-8	-	-	5	-219
Vörugjald af ökutækjum	8.293	8.550	7.150	-8.436	7.224
Vörugjöld af bensíni og olíuvörum	4.690	4.650	4.800	-4.690	4.638
Sérstakt vörugjald af bensíni	7.503	7.500	7.800	-7.492	7.224
Kolefnisgjald	3.464	3.515	3.570	-3.462	3.274
Olíugjald	9.226	9.350	8.700	-9.432	8.313
Vörugjöld af áfengi	16.398	15.851	16.600	-15.896	13.302

## SÉRYFIRLIT 1. Tekjur ríkissjóðs – sundurliðun

Í millj. kr.	Tekjur 2016	Fjárlög/ Fjáralög 2016	Fjárlög 2016	Innheimtar tekjur 2016	Tekjur 2015
Vörugjöld af tóbaki	5.817	5.898	5.950	-5.817	5.874
Vörugjöld, umhverfisskattar	3.818	3.494	3.324	-3.641	3.339
Flutningsjöfnunargjöld	1.332	1.273	1.273	-1.332	371
Vörugjöld í landbúnaði	596	501	501	-579	515
Vörugjöld, eftirlitsgjöld	88	76	76	-88	80
Vörugjöld af rafmagni	471	467	493	-823	2.948
Ýmis vörugjöld	23	37	37	-24	26
<b>144 Sértækir þjónustuskattar</b>	<b>4.856</b>	<b>4.616</b>	<b>4.536</b>	<b>-4.822</b>	<b>4.523</b>
Eftirlitsgjald Fjármálaeftirlitsins	1.710	1.711	1.711	-1.713	1.641
Forvarnargjald	2.251	2.060	2.060	-2.222	2.084
Byggingaröryggisgjald	502	445	445	-502	497
Gistináttaskattur	393	400	320	-385	301
<b>145 Neyslu- og leyfisskattar</b>	<b>10.554</b>	<b>10.053</b>	<b>9.919</b>	<b>-10.372</b>	<b>9.901</b>
Bifreiðagjald	6.797	6.795	6.800	-6.774	6.551
Kílómetragjald	986	900	820	-919	817
Skip, afgreiðslugjöld	378	347	354	-383	383
Skráningargjöld	925	851	824	-915	773
Leyfi fyrir atvinnustarfsemi	245	169	168	-245	171
Leyfis- og vottorðsgjöld	246	289	287	-246	369
Eftirlitsgjöld	507	457	421	-505	478
Aðrir neyslu- og leyfisskattar	469	245	245	-386	359
<b>15 Skattar á alþjóðaverslun og viðskipti</b>	<b>5.087</b>	<b>5.122</b>	<b>3.922</b>	<b>-5.105</b>	<b>4.989</b>
<b>151 Tollar</b>	<b>5.087</b>	<b>5.122</b>	<b>3.922</b>	<b>-5.105</b>	<b>4.989</b>
Tollar, almennir	5.061	5.100	3.900	-5.078	4.967
Aðrir tollar	26	22	22	-27	22
<b>16 Aðrir skattar</b>	<b>14.921</b>	<b>15.394</b>	<b>16.434</b>	<b>-14.938</b>	<b>38.364</b>
<b>161 Skattar á atvinnurekstur</b>	<b>9.099</b>	<b>9.639</b>	<b>10.739</b>	<b>-9.206</b>	<b>32.477</b>
Jöfnunargjald til Póst- og fjarskiptastofnunar	47	46	46	-47	47
Rekstrargjald Póst- og fjarskiptastofnunar	205	195	195	-204	197
Rafveitueftirlitsgjald	302	250	250	-341	237
Sérstakur skattur á fjármálafyrirtæki	8.706	8.700	9.800	-8.931	31.914
Gjald á lánastofnanir til umboðsmanns skuldara	-252	358	358	428	51
Aðrir skattar á atvinnurekstur	90	90	90	-110	31
<b>162 Aðrir skattar ótilgreindir annars staðar</b>	<b>5.822</b>	<b>5.755</b>	<b>5.695</b>	<b>-5.732</b>	<b>5.887</b>
Gjald í Framkvæmdasjóð aldraðra	2.031	1.965	1.965	-1.997	1.908
Útvarpsgjald	3.791	3.790	3.730	-3.735	3.979
<b>21 Tryggingagjöld</b>	<b>85.370</b>	<b>87.014</b>	<b>86.291</b>	<b>-85.086</b>	<b>79.707</b>
<b>221 Tryggingagjöld vegna almannatrygginga</b>	<b>85.370</b>	<b>87.014</b>	<b>86.291</b>	<b>-85.086</b>	<b>79.707</b>
Tryggingagjald, almennt, hluti	67.510	68.702	68.752	-67.330	64.280
Atvinnutryggingagjald	16.959	17.377	16.640	-16.853	14.841
Ábyrgðargjald atvinnurekenda vegna launa	624	640	613	-630	530
Slysatryggingaiðgjald útgerðarmanna af launum og aflahlut sjómanna	277	295	286	-273	57

## SÉRYFIRLIT 1. Tekjur ríkissjóðs – sundurliðun

Í millj. kr.	Tekjur 2016	Fjárlög/ Fjárukalög 2016	Fjárlög 2016	Innheimtar tekjur 2016	Tekjur 2015
<b>II Fjárframlög</b>	<b>3.540</b>	<b>1.547</b>	<b>1.547</b>	<b>-3.544</b>	<b>1.940</b>
<b>31 Fjárframlög frá opinberum aðilum, erlendum</b>	<b>-</b>	<b>-</b>	<b>-</b>	<b>-</b>	<b>30</b>
Styrkir frá Evrópusambandinu vegna aðildarumsóknar Íslands	-	-	-	-	30
<b>33 Fjárframlög frá hinu opinbera</b>	<b>3.540</b>	<b>1.547</b>	<b>1.547</b>	<b>-3.544</b>	<b>1.910</b>
Hluti sveitarfélaga í innheimtukostnaði	925	930	920	-925	824
Sveitarfélög viðbótarframlag vegna lífeyrisskuldbindinga grunnskólakennara	283	310	315	-283	318
Hluti sveitarfélaga í rekstri Umferðaskólans	8	13	13	-12	13
Umsýslubóknun vegna tekjustofna vegáætlunar	81	90	95	-81	81
Hluti Reykjavíkurborgar í rekstri Sinfóníuhljómsv.	205	204	204	-205	195
Viðbótariðgjöld hjúkrunarheimila vegna lífeyrisskuldbindinga	2.038	-	-	-2.038	479
<b>III Aðrar tekjur</b>	<b>68.464</b>	<b>104.007</b>	<b>54.601</b>	<b>-66.834</b>	<b>61.728</b>
<b>41 Eignatekjur</b>	<b>57.598</b>	<b>94.291</b>	<b>44.832</b>	<b>-57.305</b>	<b>51.647</b>
<b>411 Vaxtatekjur</b>	<b>14.826</b>	<b>17.027</b>	<b>18.057</b>	<b>-14.880</b>	<b>16.094</b>
Dráttarvextir og álag af ríkissjóðstekjum	5.081	7.830	8.081	-4.226	5.478
Vextir af skammtímakröfum	4.484	3.797	4.576	-4.484	4.995
Vextir af langtímakröfum	5.261	5.400	5.400	-6.170	5.621
<b>412 Arðgreiðslur</b>	<b>33.275</b>	<b>68.617</b>	<b>18.398</b>	<b>-33.275</b>	<b>31.067</b>
Hluti af tekjum opinberra aðila	2.999	2.916	2.916	-2.999	3.459
Arðgreiðslur frá fjármálastofnunum	30.202	65.641	15.422	-30.202	27.598
Arðgreiðslur af hlutabréfum	75	61	60	-75	11
<b>415 Aðrar eignatekjur</b>	<b>9.497</b>	<b>8.647</b>	<b>8.377</b>	<b>-9.150</b>	<b>4.487</b>
Afgjöld ríkisjarða	82	47	47	-81	80
Lóðarleiga	93	24	24	-111	117
Veiðigjald fyrir veiðiheildir	8.542	7.782	7.512	-8.178	3.431
Fjárframlag Happraðttis HÍ til Háskóla Íslands	780	780	780	-780	730
Annað	0	14	14	0	130
<b>42 Sala á vöru og þjónustu</b>	<b>7.777</b>	<b>7.826</b>	<b>7.622</b>	<b>-7.634</b>	<b>7.836</b>
<b>422 Neyslu- og leyfisgjöld</b>	<b>7.777</b>	<b>7.826</b>	<b>7.622</b>	<b>-7.634</b>	<b>7.836</b>
<b>Neyslu- og leyfisgjöld fyrir þjónustu</b>	<b>4.177</b>	<b>4.481</b>	<b>4.450</b>	<b>-4.172</b>	<b>4.441</b>
Dómsmálagjöld og gjöld fyrir embættisverk sýslumanna	802	960	949	-802	866
Áhættugjöld	1.100	1.370	1.370	-1.100	1.389
Innritunargjöld	1.362	1.313	1.313	-1.362	1.389
Prófgjöld	44	44	44	-44	46
Vottorðsgjöld	166	78	60	-161	123
Aðgangur að opinberum skrá	702	716	715	-701	628

## SÉRYFIRLIT 1. Tekjur ríkissjóðs – sundurliðun

Í millj. kr.	Tekjur 2016	Fjárlög/ Fjárukalög 2016	Fjárlög 2016	Innheimtar tekjur 2016	Tekjur 2015
<b>Neyslu- og leyfisgjöld, eftirlitsgjöld</b>	<b>981</b>	<b>1.033</b>	<b>1.031</b>	<b>-878</b>	<b>985</b>
Skoðunargjöld Vinnueftirlits ríkisins	265	229	229	-248	225
Eftirlits- og starfrækslugjöld vegna radíótækni	10	11	11	-9	9
Fisksjúkdómagjald	11	5	5	-11	8
Gjald af sláturleyfishöfum	12	10	10	-9	17
Heilbrigðiseftirlitsgjald með sláturafurðum	131	132	132	-97	130
Mengunareftirlitsgjald	45	10	10	-34	34
Eftirlitsgjöld Geislavarna ríkisins	8	8	8	-8	8
Þjónustugjald Lyfjastofnunar	67	-	-	-38	71
Faggildingargjöld Einkaleyfastofunnar	10	17	17	-7	14
Eftirlitsgjald vegna fódurs, áburðar og sáðvöru	39	59	59	-37	35
Markaðsleyfi sér-, samhliða- og náttúruyfja	192	295	295	-188	205
Umsýslu- og eftirlitsgjald vegna ársreikninga	-	44	41	-1	29
Eftirlit dýralækna	158	214	214	-161	169
Annað	32	-	-	-32	32
<b>Neyslu- og leyfisgjöld, ýmis</b>	<b>2.619</b>	<b>2.312</b>	<b>2.141</b>	<b>-2.583</b>	<b>2.409</b>
Gjöld fyrir einkaleyfi, vörumerki og hönnunarvernd	358	327	327	-355	346
Göngudeildargjöld	132	130	130	-132	118
Tollafgreiðslugjald	438	375	375	-427	353
Auglýsingar í Lögbirtingablaði	34	19	19	-34	23
Vegabréf	628	690	538	-628	610
Gjald vegna skráningarmarkja ökutækja	102	-	-	-102	81
Ökuskríteini	114	110	114	-114	105
Þinglýsing	245	231	207	-245	221
Árgjöld vegna framhaldsvottunar vegna flugmála	376	336	336	-359	285
Útgáfa skírteina	28	18	18	-28	23
Ljósrit og endurrit úr embættisbókum	7	3	3	-7	8
Auglýsingar í Stjórnartíðindum	31	27	27	-29	26
Annað	126	47	48	-123	209
<b>43 Sektor og skaðabætur</b>	<b>2.991</b>	<b>1.845</b>	<b>2.102</b>	<b>-1.797</b>	<b>2.149</b>
Lögreglustjórasktíur	899	600	550	-858	1.162
Dómsektir	-116	900	900	-85	146
Stjórnvaldssektir	193	-	-	-198	1.376
Sektir af skatttekjum	236	300	610	-51	-261
Gjald vegna óskoðaðra ökutækja	397	-	-	-378	415
Sektir RSK vegna dráttar á skilum ársreikninga	1.269	-	-	-106	-708
Aðrar sektir	114	45	42	-122	19
<b>44 Ýmsar tekjur</b>	<b>98</b>	<b>45</b>	<b>45</b>	<b>-98</b>	<b>96</b>
Innborganir í Ábyrgðasjóð launa vegna gjaldþrota	75	45	45	-75	60
Annað	23	-	-	-23	36
<b>49 Stöðugleikaframlög</b>	<b>414.566</b>	<b>384.200</b>	<b>348.300</b>	<b>-374.294</b>	<b>-</b>



## SÉRYFIRLIT 1. Tekjur ríkissjóðs – sundurliðun

Í millj. kr.	Tekjur 2016	Fjárlög/ Fjáráukalög 2016	Fjárlög 2016	Innheimtar tekjur 2016	Tekjur 2015
<b>IV Sala efnislegra eigna</b>	<b>3.539</b>	<b>3.846</b>	<b>800</b>	<b>-3.539</b>	<b>460</b>
<b>81 Sala fastafjármuna</b>	<b>3.539</b>	<b>3.846</b>	<b>800</b>	<b>-3.539</b>	<b>460</b>
Húsnæði	153	3.446	400	-153	99
Mannvirki á fyrrum varnarsvæðum við Keflavíkurlflugvöll	2.835	300	300	-2.835	225
Land og jarðeignir	440	100	100	-440	109
Eignir Jarðasjóðs	111	-	-	-111	27
<b>V Tekjur af peningalegum eignum</b>	<b>5.397</b>	<b>-</b>	<b>-</b>	<b>-5.397</b>	<b>-</b>
<b>82 Hagnaður af sölu hlutabréfa</b>	<b>208</b>	<b>-</b>	<b>-</b>	<b>-208</b>	<b>-</b>
<b>95 Endurheimt yfirtekinna ríkisábyrgða</b>	<b>5.189</b>	<b>-</b>	<b>-</b>	<b>-5.189</b>	<b>-</b>
<b>Tekjur samtals</b>	<b>1.163.074</b>	<b>1.164.042</b>	<b>1.040.705</b>	<b>-1.094.906</b>	<b>686.565</b>

## SÉRYFIRLIT 2. Gjöld ráðuneyta og stofnana

Í millj. kr.	Reikningur 2016	Reikningur 2015	Breyting		Fjárheimildir 2016	Frávik	
			fjárhæð	%		fjárhæð	%
<b>00 Æðsta stjórn ríkisins</b>	<b>5.010</b>	<b>4.452</b>	<b>558</b>	<b>12,5</b>	<b>5.286</b>	<b>276</b>	<b>5,2</b>
101 Embætti forseta Íslands	286	244	42	17,4	285	-2	-0,5
201 Alþingi	3.098	2.920	178	6,1	3.385	288	8,5
205 Framkvæmdir á Alþingisreit	187	45	142	...	115	-72	-62,2
212 100 ára afmæli kosningaréttar kvenna	8	59	-51	-86,0	-	-8	.
291 Rannsóknarnefndir Alþingis	18	0	18	...	30	12	40,4
301 Ríkisstjórn	387	312	74	23,8	379	-8	-2,0
401 Hæstiréttur	268	215	53	24,6	245	-23	-9,4
610 Umboðsmaður Alþingis	193	169	24	14,5	234	41	17,5
620 Ríkisendurskoðun	566	489	77	15,7	613	47	7,7
<b>01 Forsætisráðuneyti</b>	<b>3.787</b>	<b>3.235</b>	<b>552</b>	<b>17,1</b>	<b>4.339</b>	<b>553</b>	<b>12,7</b>
101 Forsætisráðuneyti, aðalskrifstofa	507	512	-5	-1,0	553	46	8,3
111 Húsameistari ríkisins	230	111	119	...	230	1	0,3
190 Ýmis verkefni	196	149	47	31,6	242	47	19,3
203 Fasteignir Stjórnarráðsins	9	7	2	35,1	30	21	70,5
241 Umboðsmaður barna	46	44	2	4,5	49	3	6,8
253 Vestnorrænt menningarhús í Kaupmannahöfn	10	11	-1	-8,1	12	2	17,2
261 Óbyggðanefnd	79	75	3	4,5	81	2	2,8
271 Ríkislögmaður	107	104	3	2,5	135	28	21,1
311 Þjóðminjasafn Íslands	732	697	35	5,0	755	24	3,1
321 Minjastofnun Íslands	235	201	33	16,5	239	5	2,0
322 Fornminjasjóður	47	48	-1	-1,5	54	7	12,9
323 Húsafriðunarsjóður	249	73	177	...	285	36	12,5
401 Hagstofa Íslands	1.147	1.103	44	4,0	1.194	47	3,9
902 Þjóðgarðurinn á Þingvöllum	195	102	93	90,9	479	284	59,3
<b>02 Mennta- og menningarmálaráðuneyti</b>	<b>80.540</b>	<b>76.348</b>	<b>4.192</b>	<b>5,5</b>	<b>83.683</b>	<b>3.143</b>	<b>3,8</b>
101 Mennta- og menningarmála- ráðuneyti, aðalskrifstofa	932	896	36	4,0	933	1	0,2
201 Háskóli Íslands	15.110	13.966	1.144	8,2	15.666	556	3,5
202 Tilraunastöð Háskólans að Keldum	248	223	25	11,2	249	0	0,1
203 Raunvísindastofnun Háskólans	420	492	-72	-14,7	518	99	19,0
209 Stofnun Árna Magnússonar í íslenskum fræðum	386	336	50	14,8	366	-20	-5,4
210 Háskólinn á Akureyri	1.998	1.842	157	8,5	1.984	-14	-0,7
216 Landbúnaðarháskóli Íslands	698	685	13	1,9	702	4	0,6
217 Hólaskóli - Háskólinn á Hólum	373	380	-6	-1,7	332	-41	-12,4
225 Háskólinn á Bifröst	384	321	63	19,5	384	-	-
227 Háskólinn í Reykjavík	2.937	2.679	258	9,6	2.937	-	-
228 Listaháskóli Íslands	911	813	98	12,1	911	-	-
231 Rannsóknamiðstöð Íslands	312	325	-13	-4,0	282	-30	-10,7
235 Markætlun á sviði vísinda og tækni	160	35	125	...	592	432	73,0
236 Rannsóknasjóður	2.258	1.644	613	37,3	2.778	520	18,7
238 Innviðasjóður	183	95	88	93,3	168	-15	-9,1
269 Háskóla- og vísindastofnanir, viðhald og stofnkostnaður	31	55	-25	-44,4	33	2	7,0
299 Háskóla- og rannsóknastarfsemi	494	530	-36	-6,9	573	80	13,9
301 Menntaskólinn í Reykjavík	806	746	59	7,9	820	14	1,7
302 Menntaskólinn á Akureyri	794	730	64	8,7	805	11	1,3
303 Menntaskólinn að Laugarvatni	287	240	48	19,8	303	16	5,3

## SÉRYFIRLIT 2. Gjöld ráðuneyta og stofnana

Í millj. kr.	Reikningur 2016	Reikningur 2015	Breyting		Fjárheimildir 2016	Frávik	
			fjárhæð	%		fjárhæð	%
304 Menntaskólinn við Hamrahlíð	1.324	1.208	116	9,6	1.324	0	0,0
305 Menntaskólinn við Sund	714	649	65	9,9	672	-42	-6,3
306 Menntaskólinn á Ísafirði	375	360	15	4,2	356	-20	-5,5
307 Menntaskólinn á Egilsstöðum	457	448	9	1,9	452	-4	-1,0
308 Menntaskólinn í Kópavogi	1.143	1.141	2	0,2	1.159	16	1,4
309 Kvinnaskólinn í Reykjavík	655	618	37	5,9	669	14	2,1
316 Fasteignir framhaldsskóla	17	65	-48	-74,1	83	66	79,8
318 Framhaldsskólar, stofnkostnaður	454	739	-285	-38,5	1.232	778	63,1
319 Framhaldsskólar, almennt	1.149	1.171	-22	-1,9	1.235	86	6,9
350 Fjölbautaskólinn í Breiðholti	1.391	1.327	64	4,8	1.378	-12	-0,9
351 Fjölbautaskólinn Ármúla	1.143	1.051	92	8,8	1.126	-17	-1,5
352 Flensborgarskóli	907	863	43	5,0	841	-66	-7,8
353 Fjölbautaskóli Suðurnesja	1.092	1.004	88	8,7	1.102	10	0,9
354 Fjölbautaskóli Vesturlands	615	583	32	5,4	651	35	5,5
355 Framhaldsskólinn í Vestmannaeyjum	295	280	15	5,2	315	20	6,3
356 Fjölbautaskóli Norðurlands vestra	559	533	25	4,8	535	-24	-4,5
357 Fjölbautaskóli Suðurlands	1.053	1.008	45	4,5	1.127	74	6,6
358 Verkmenntaskóli Austurlands	343	312	31	9,8	341	-2	-0,6
359 Verkmenntaskólinn á Akureyri	1.425	1.392	33	2,4	1.405	-21	-1,5
360 Fjölbautaskólinn í Garðabæ	797	739	57	7,7	788	-8	-1,1
361 Framhaldsskólinn í A-Skaftafellssýslu	175	172	3	1,6	204	29	14,3
362 Framhaldsskólinn á Húsavík	178	182	-4	-2,4	168	-10	-6,2
363 Framhaldsskólinn á Laugum	243	235	8	3,3	241	-2	-0,9
365 Borgarholtsskóli	1.353	1.251	102	8,2	1.367	14	1,0
367 Fjölbautaskóli Snæfellinga	258	257	2	0,7	258	-1	-0,2
368 Menntaskóli Borgarfjarðar	199	189	10	5,4	199	-	-
370 Framhaldsskólinn í Mosfellsbæ	400	375	24	6,5	358	-42	-11,7
372 Menntaskólinn á Tröllaskaga	231	216	14	6,6	240	10	4,0
430 Samskiptamiðstöð heyrnarlausra og heyrnarskertra	162	129	33	25,3	150	-12	-8,0
441 Fullorðinsfræðsla fatlaðra	244	236	8	3,4	244	-	-
451 Framhaldsfræðsla	1.497	1.378	119	8,7	1.506	9	0,6
504 Tækniskólinn	3.152	2.600	553	21,3	3.154	2	0,1
516 Iðnskólinn í Hafnarfirði	-	376	-376	-100,0	-	-	.
518 Þróunarsjóður fyrir starfsnám	-	-7	7	-100,0	-	-	.
519 Vinnustaðánámsjóður	255	145	110	75,7	252	-4	-1,4
541 Hússtjórnarskólinn í Reykjavík	41	39	2	5,7	41	-	-
551 Hússtjórnarskólinn Hallormsstað	57	60	-3	-5,4	53	-4	-8,3
565 Tónlistarnám á vegum sveitarfélaga	520	580	-60	-10,3	520	-	-
581 Verslunarskóli Íslands	1.260	1.182	78	6,6	1.261	2	0,1
720 Grunnskólar, almennt	251	270	-19	-7,0	251	1	0,3
723 Menntamálastofnun	901	803	98	12,2	915	15	1,6
872 Lánasjóður íslenskra námsmanna	8.113	8.328	-214	-2,6	8.111	-2	-0,0
884 Jöfnun á námskostnaði	542	579	-37	-6,4	622	79	12,8
903 Þjóðskjalasafn Íslands	340	346	-6	-1,7	338	-2	-0,7
905 Landsbókasafn Íslands - Háskólabókasafn	897	869	28	3,2	924	28	3,0
906 Listasafn Einars Jónssonar	20	14	6	46,4	23	3	12,3
907 Listasafn Íslands	242	241	1	0,4	233	-9	-3,7
908 Kvikmyndasafn Íslands	71	61	10	16,6	67	-4	-5,8
909 Hljóðbókasafn Íslands	98	93	6	6,1	105	6	6,2
911 Náttúruminjasafn Íslands	26	28	-2	-8,1	25	-1	-3,1

## SÉRYFIRLIT 2. Gjöld ráðuneyta og stofnana

Í millj. kr.	Reikningur 2016	Reikningur 2015	Breyting		Fjárheimildir 2016	Frávik		
			fjárhæð	%		fjárhæð	%	
913	Gljúfrasteinn - Hús skáldsins	31	37	-5	-14,5	39	7	19,2
918	Safnasjóður	130	126	3	2,6	134	4	3,1
919	Söfn og menningarminjar	66	45	22	48,9	79	12	15,4
961	Fjölmiðlanefnd	39	41	-2	-4,1	44	5	10,8
965	Harpa, tónlistar- og ráðstefnuhús í Reykjavík	690	669	21	3,1	730	39	5,4
969	Menningarstofnanir, viðhald og stofnkostnaður	-85	387	-473	...	86	171	...
971	Ríkisútvarpið	3.809	3.789	20	0,5	3.809	-	-
972	Íslenski dansflokkurinn	162	144	18	12,7	162	0	-0,2
973	Þjóðleikhúsið	958	790	168	21,3	978	19	2,0
974	Sinfóníuhljómsveit Íslands	1.136	1.049	87	8,3	1.140	3	0,3
977	Höfundarréttargjöld	24	28	-4	-15,8	38	14	36,8
978	Launasjóðir listamanna	593	637	-44	-7,0	609	16	2,7
980	Listskreytingasjóður	2	1	1	57,4	3	1	40,5
981	Kvikmyndamiðstöð Íslands	1.040	813	226	27,8	1.132	93	8,2
982	Listir	1.342	1.096	247	22,5	1.355	13	1,0
983	Ýmis fræðistörf	149	114	36	31,6	153	4	2,5
984	Norræn samvinna	10	19	-9	-46,6	55	45	82,0
985	Rammaáætlanir ESB um menntun, rannsóknir og tækniþróun	1.783	1.678	106	6,3	1.807	24	1,3
988	Æskulýðsmál	228	204	24	12,0	230	2	0,8
989	Ýmis íþróttamál	691	585	106	18,1	698	6	0,9
999	Ýmislegt	387	343	44	12,8	449	63	13,9
<b>03</b>	<b>Utanríkisráðuneyti</b>	<b>12.315</b>	<b>11.346</b>	<b>968</b>	<b>8,5</b>	<b>13.619</b>	<b>1.304</b>	<b>9,6</b>
101	Utanríkisráðuneyti, aðalskrifstofa	1.288	1.176	112	9,6	1.305	17	1,3
111	Þýðingamiðstöð utanríkisráðuneytis	306	293	13	4,4	320	14	4,4
190	Ýmis verkefni	125	113	13	11,4	142	17	11,9
213	Varnarmál	982	-	982	.	1.046	64	6,1
300	Sendiráð Íslands	3.014	2.964	51	1,7	3.220	205	6,4
390	Alþjóðleg þróunarsamvinna	1.725	1.647	79	4,8	2.003	278	13,9
391	Þróunarmál og alþjóðleg hjálparstarfsemi	2.523	2.167	355	16,4	2.720	197	7,2
401	Alþjóðastofnanir	1.731	2.447	-716	-29,3	2.242	511	22,8
611	Íslandsstofa	620	540	80	14,8	621	1	0,1
<b>04</b>	<b>Atvinnuvega- og nýsköpunarráðuneyti</b>	<b>35.167</b>	<b>30.542</b>	<b>4.625</b>	<b>15,1</b>	<b>38.169</b>	<b>3.002</b>	<b>7,9</b>
101	Atvinnuvega- og nýsköpunar- ráðuneyti, aðalskrifstofa	883	804	78	9,7	921	38	4,2
190	Ýmis verkefni	626	550	76	13,7	996	370	37,2
215	Fiskistofa	1.011	858	153	17,8	1.097	86	7,8
217	Verðlagsstofa skiptaverðs	23	18	6	31,6	23	0	0,1
234	Matvælastofnun	1.500	1.422	78	5,5	1.621	121	7,5
246	Samkeppniseftirlitið	438	410	28	6,9	442	4	0,9
251	Einkaleyfastofan	342	306	36	11,9	309	-33	-10,8
401	Hafrannsóknastofnunin	636	1.737	-1.101	-63,4	618	-18	-2,9
405	Veiðimálastofnun	77	111	-34	-30,3	77	0	0,0
406	Hafrannsóknastofnun	1.181	-	1.181	.	1.356	175	12,9
411	Matvælarannsóknir	435	422	13	3,1	435	-	-
413	Verkefnasjóður sjávarútvegsins	59	58	1	2,5	144	85	58,9
415	Sjóður til síldarrannsókna	0	-7	7	-93,3	239	240	...

## SÉRYFIRLIT 2. Gjöld ráðuneyta og stofnana

Í millj. kr.	Reikningur 2016	Reikningur 2015	Breyting		Fjárheimildir 2016	Frávik		
			fjárhæð	%		fjárhæð	%	
416	Veiðarfærarannsóknir	-	5	-5	-100,0	1	1	100,0
417	Rannsóknasjóður til að auka verðmæti sjávarfangs	261	217	45	20,6	297	35	12,0
421	Bygging rannsóknastofnana sjávarútvegsins	-6	-7	0	-7,5	28	34	...
423	Skrifstofa rannsóknastofnana atvinnuveganna	6	26	-21	-77,5	5	-1	-11,0
481	Rannsóknir háskóla í þágu landbúnaðar	220	206	14	6,9	225	6	2,5
483	Landgræðsla og skógrækt í þágu landbúnaðar	27	25	2	8,0	29	2	5,6
488	Hagskýrslur og hagrannsóknir um landbúnað	16	10	6	67,5	16	0	0,2
501	Nýsköpunarmiðstöð Íslands	618	550	68	12,4	642	25	3,8
511	Tækniþróunarsjóður	2.388	1.494	894	59,9	2.808	420	14,9
521	Endurgreiðslur vegna kvikmyndagerðar á Íslandi	1.387	837	550	65,8	1.371	-16	-1,2
522	Styrkir til nýsköpunarfyrirtækja	1.295	1.079	216	20,0	1.360	65	4,8
528	Nýsköpun og atvinnuþróun	712	241	471	...	880	168	19,1
541	Byggðaáætlun og sóknaráætlanir landshluta	849	502	347	69,2	1.066	217	20,3
542	Byggðastofnun	355	324	31	9,6	360	5	1,4
551	Ferðamálastofa	476	281	194	69,0	431	-44	-10,2
555	Framkvæmdasjóður ferðamannastaða	734	1.002	-268	-26,8	864	130	15,1
559	Ýmis ferðamál	687	470	216	46,0	923	236	25,6
571	Orkustofnun	614	407	207	51,0	655	41	6,2
581	Orkusjóður	32	31	1	2,3	32	-	-
583	Niðurgreiðslur á húshitun	1.959	1.476	483	32,7	1.952	-7	-0,4
585	Jöfnun kostnaðar við dreifingu raforku	948	878	70	8,0	913	-35	-3,8
599	Ýmis orkumál	211	105	105	...	239	28	11,7
801	Greiðslur vegna mjólkurframleiðslu	6.656	6.550	106	1,6	6.656	0	0,0
805	Greiðslur vegna sauðfjárframleiðslu	4.933	4.854	79	1,6	4.933	0	0,0
807	Greiðslur vegna grænmetisframleiðslu	627	580	46	8,0	631	4	0,6
811	Búnaðarlagasamningur	549	516	33	6,4	549	0	0,0
818	Búnaðarsjóður	596	516	80	15,5	501	-95	-18,9
821	Framleiðnisjóður landbúnaðarins	123	100	23	23,0	185	62	33,5
840	Stuðningur við fiskeldi	14	0	14	...	-	14	.
843	Fiskræktarsjóður	14	6	7	...	483	470	97,2
844	Umhverfissjóður sjókvíaeldis	40	35	5	13,9	152	112	73,5
851	Greiðslur vegna varna gegn dýrasjúkdómum	72	76	-3	-4,1	46	-26	-56,5
853	Bjargráðasjóður	38	-	38	.	38	-	-
861	Flutningssjóður olíuvara	362	371	-9	-2,5	360	-2	-0,5
862	Jöfnun flutningskostnaðar	146	90	56	61,7	260	114	43,9
<b>06</b>	<b>Innanríkisráðuneyti</b>	<b>90.163</b>	<b>82.819</b>	<b>7.345</b>	<b>8,9</b>	<b>92.781</b>	<b>2.617</b>	<b>2,8</b>
101	Innanríkisráðuneyti, aðalskrifstofa	861	785	76	9,6	872	11	1,2
102	Stjórnartíðindi	35	34	1	2,9	33	-2	-7,2
111	Kosningar	690	21	670	...	628	-63	-10,0
190	Ýmis verkefni	473	306	167	54,6	505	32	6,2
201	Hæstiréttur	177	164	13	8,1	189	12	6,2
210	Héraðsdómstólar	1.741	1.563	179	11,4	1.556	-186	-11,9

## SÉRYFIRLIT 2. Gjöld ráðuneyta og stofnana

Í millj. kr.	Reikningur 2016	Reikningur 2015	Breyting		Fjárheimildir 2016	Frávik	
			fjárhæð	%		fjárhæð	%
231 Málskostnaður í opinberum málum	1.111	1.336	-225	-16,8	1.072	-39	-3,7
232 Opinber réttaraðstoð	450	448	2	0,4	366	-84	-22,9
235 Bætur brotþola	153	168	-15	-8,9	105	-48	-45,9
236 Sanngirnismisgjörða á vistheimilum fyrir börn	167	95	72	75,5	166	-1	-0,3
251 Persónuvernd	106	101	5	4,7	99	-7	-6,7
300 Héraðssaksóknari	797	719	78	10,9	823	25	3,1
301 Ríkissaksóknari	231	234	-3	-1,2	217	-14	-6,4
303 Ríkislögreglustjóri	1.624	1.628	-3	-0,2	1.631	6	0,4
305 Lögregluskóli ríkisins	190	181	9	5,0	57	-133	...
310 Lögreglustjóri á höfuðborgarsvæðinu	4.315	4.011	304	7,6	4.310	-5	-0,1
312 Lögreglustjóri á Suðurnesjum	1.456	1.197	259	21,6	1.466	10	0,7
313 Lögreglustjóri á Vesturlandi	547	517	30	5,8	557	10	1,7
314 Lögreglustjóri á Vestfjörðum	353	336	17	5,0	356	4	1,1
315 Lögreglustjóri á Norðurlandi vestra	287	282	5	1,7	281	-6	-2,0
316 Lögreglustjóri á Norðurlandi eystra	810	761	49	6,4	822	12	1,4
317 Lögreglustjóri á Austurlandi	391	384	7	1,9	394	3	0,7
318 Lögreglustjóri á Suðurlandi	784	637	147	23,0	797	13	1,7
319 Lögreglustjóri í Vestmannaeyjum	190	177	13	7,1	185	-5	-2,8
325 Samræmd neyðarsvör	419	350	68	19,5	427	8	2,0
390 Ýmis löggæslu- og öryggismál	409	358	51	14,2	391	-18	-4,6
395 Landhelgisgæsla Íslands	3.821	4.021	-200	-5,0	4.026	205	5,1
396 Landhelgisgjöf Íslands	-19	-55	36	-65,5	74	92	...
397 Schengen-samstarf	143	86	57	66,6	124	-19	-15,2
398 Útlendingastofnun	415	293	122	41,7	431	16	3,6
399 Hælisleitendur	1.862	757	1.106	...	1.830	-33	-1,8
441 Sýslumaður höfuðborgarsvæðisins	997	877	120	13,7	921	-76	-8,2
442 Sýslumaður Vesturlands	241	229	12	5,3	185	-56	-30,4
443 Sýslumaður Vestfjarða	192	177	15	8,7	177	-15	-8,7
444 Sýslumaður Norðurlands vestra	225	201	25	12,4	206	-19	-9,2
445 Sýslumaður Norðurlands eystra	274	241	33	13,9	248	-26	-10,4
446 Sýslumaður Austurlands	155	139	15	11,1	126	-29	-23,0
447 Sýslumaður Suðurlands	259	254	5	2,2	225	-34	-15,3
448 Sýslumaður Suðurnesja	197	181	16	9,1	184	-14	-7,4
449 Sýslumaður Vestmannaeyja	87	78	9	11,2	73	-15	-20,3
490 Ýmis rekstrarkostnaður sýslumannsembætta	121	124	-3	-2,8	113	-8	-6,9
501 Fangelsismálastofnun ríkisins	1.606	1.494	112	7,5	1.647	41	2,5
591 Fangelsisbyggingar	611	1.196	-585	-48,9	642	31	4,8
651 Vegagerðin	24.435	23.517	918	3,9	26.365	1.930	7,3
655 Samgöngustofa	1.496	1.540	-45	-2,9	1.500	4	0,3
659 Rannsóknarnefnd samgönguslysa	190	152	38	25,1	131	-60	-45,6
662 Hafnarframkvæmdir	1.307	1.044	263	25,2	1.708	401	23,5
672 Flugvellir og flugleiðsögubjónusta	1.916	2.032	-117	-5,7	1.995	79	4,0
681 Póst- og fjarskiptastofnunin	367	364	3	0,9	379	12	3,2
682 Jöfnunarsjóður alþjónustu	59	59	0	0,8	86	27	30,8
689 Fjarskiptasjóður	1.058	515	543	...	1.270	212	16,7
701 Þjóðkirkjan	2.014	1.682	332	19,8	2.355	341	14,5
705 Kirkjumálasjóður	289	270	19	7,0	289	0	0,0
707 Kristnisjóður	167	72	95	...	167	-	-
733 Kirkjugarðar	1.059	1.143	-84	-7,3	1.054	-6	-0,5

## SÉRYFIRLIT 2. Gjöld ráðuneyta og stofnana

Í millj. kr.	Reikningur 2016	Reikningur 2015	Breyting		Fjárheimildir 2016	Frávik	
			fjárhæð	%		fjárhæð	%
735 Sóknargjöld	2.430	2.223	207	9,3	2.430	0	0,0
736 Jöfnunarsjóður sókna	374	349	24	7,0	374	0	0,0
801 Neytendastofa	188	183	5	2,7	183	-6	-3,2
821 Þjóðskrá Íslands	1.442	1.526	-83	-5,5	1.422	-20	-1,4
841 Jöfnunarsjóður sveitarfélaga	21.179	18.812	2.367	12,6	21.278	98	0,5
848 Meðlög samkvæmt lögum nr. 76/2003	231	238	-7	-2,8	259	28	10,8
996 Íslenska upplýsinga- samfélagið - Netríkið Ísland	6	11	-6	-50,4	5	-1	-23,5
<b>08 Velferðarráðuneyti</b>	<b>303.931</b>	<b>275.402</b>	<b>28.528</b>	<b>10,4</b>	<b>309.355</b>	<b>5.424</b>	<b>1,8</b>
101 Velferðarráðuneyti, aðalskrifstofa	1.060	966	94	9,7	1.064	4	0,4
151 Úrskurðarnefnd velferðarmála	149	-	149	.	154	5	3,3
190 Ýmis verkefni	166	243	-78	-32,0	101	-64	-63,4
201 Tryggingastofnun ríkisins	1.134	1.064	70	6,6	1.145	11	0,9
202 Sjúkratryggingar Íslands	804	668	136	20,3	828	24	2,9
203 Bætur samkvæmt lögum um félagslega aðstoð	15.587	13.617	1.971	14,5	15.411	-176	-1,1
204 Lífeyrstryggingar	84.302	75.562	8.740	11,6	83.885	-417	-0,5
206 Sjúkratryggingar	40.000	36.863	3.137	8,5	39.942	-58	-0,1
208 Slysstryggingar	760	745	15	2,0	1.042	282	27,0
209 Sjúklingatrygging	251	389	-138	-35,6	310	59	19,1
214 Eftirlaunasjóður aldraðra	19	22	-3	-12,4	23	4	16,5
301 Landlæknir	843	377	466	...	939	96	10,2
303 Lýðheilsusjóður	257	743	-486	-65,4	257	-1	-0,2
310 Krabbameinsfélag Íslands	410	396	15	3,7	410	-	-
317 Lyfjastofnun	492	494	-3	-0,6	507	15	3,0
327 Geislavarnir ríkisins	98	90	8	9,3	102	4	3,7
329 Fjölmenningarsetur	40	35	5	13,4	40	0	-0,7
331 Vinnueftirlit ríkisins	639	595	44	7,4	691	52	7,5
332 Ríkissáttasemjari	83	88	-5	-5,9	84	1	1,7
333 Jafnréttisstofa	87	101	-14	-13,7	89	2	1,8
334 Umboðsmaður skuldara	366	306	60	19,6	292	-74	-25,4
336 Jafnréttissjóður Íslands	100	-	100	.	100	0	0,4
358 Sjúkrahúsið á Akureyri	6.618	6.086	532	8,7	6.585	-33	-0,5
373 Landspítali	52.843	48.134	4.709	9,8	52.756	-87	-0,2
376 Bygging sjúkrahúss á lóð Landspítalans	1.221	251	969	...	2.528	1.307	51,7
379 Sjúkrahús, óskipt	445	62	384	...	629	183	29,2
383 Sjúkrahótel	87	141	-54	-38,3	93	6	6,1
388 Samtök áhugamanna um áfengisvandamálið	855	816	38	4,7	855	-	-
398 Félagsmál, ýmis starfsemi	884	667	217	32,5	1.104	220	19,9
399 Heilbrigðismál, ýmis starfsemi	1.050	1.108	-58	-5,2	1.177	127	10,8
401 Öldrunarstofnanir, almennt	462	-5	467	...	977	515	52,7
402 Framkvæmdasjóður aldraðra	1.780	1.656	124	7,5	2.751	971	35,3
403 Öldrunarstofnanir, daggjöld	27.105	1.400	25.705	...	26.833	-272	-1,0
405 Hrafnista, Reykjavík	42	2.037	-1.995	-97,9	-	-42	.
406 Hrafnista, Hafnarfirði	1	1.948	-1.947	-100,0	-	-1	.
407 Grund, Reykjavík	33	1.662	-1.629	-98,0	-	-33	.
408 Sunnuhlíð, Kópavogi	-	702	-702	-100,0	-	-	.
409 Hjúkrunarheimilið Skjól	-	1.040	-1.040	-100,0	-	-	.

## SÉRYFIRLIT 2. Gjöld ráðuneyta og stofnana

Í millj. kr.	Reikningur 2016	Reikningur 2015	Breyting		Fjárheimildir 2016	Frávik		
			fjárhæð	%		fjárhæð	%	
410	Hjúkrunarheimilið Eir	5	1.858	-1.853	-99,7	-	-5	.
412	Hjúkrunarheimilið Skógarbær	0	780	-779	-100,0	-	0	.
413	Hjúkrunarheimilið Droplaugarstöðum	1	810	-809	-99,8	-	-1	.
414	Hjúkrunarheimilið Lundur, Hellu	-	295	-295	-100,0	-	-	.
415	Hjúkrunarheimilið Hulduhlíð, Eskifirði	0	194	-194	-99,8	-	0	.
416	Hjúkrunarheimilið Hornbrekka, Ólafsfirði	-	241	-241	-100,0	-	-	.
417	Hjúkrunarheimilið Naust, Þórshöfn	-	112	-112	-100,0	-	-	.
418	Seljahlíð, Reykjavík	-	199	-199	-100,0	-	-	.
419	Sólvangur, Hafnarfirði	652	600	52	8,7	662	10	1,5
423	Höfði, Akranesi	0	652	-652	-100,0	-	0	.
424	Dvalarheimili aldraðra Borgarnesi	5	417	-412	-98,9	-	-5	.
425	Dvalarheimili aldraðra Stykkishólmi	-	143	-143	-100,0	-	-	.
426	Fellaskjól, Grundarfirði	0	102	-102	-99,8	-	0	.
427	Jaðar, Ólafsvík	1	133	-132	-98,9	-	-1	.
428	Fellsendi, Búðardal	4	246	-242	-98,4	-	-4	.
429	Barmahlíð, Reykhólum	2	136	-134	-98,5	-	-2	.
433	Dalbær, Dalvík	10	330	-321	-97,1	-	-10	.
434	Samningur við Akureyrarbæ um öldrunarþjónustu	8	1.762	-1.754	-99,6	-	-8	.
436	Uppsalar, Fáskrúðsfirði	-	185	-185	-100,0	-	-	.
437	Samningur við Sveitarfélagið Hornafjörð um öldrunarþjónustu	-	259	-259	-100,0	-	-	.
438	Klausturhólar, Kirkjubæjarklaustri	0	170	-169	-99,7	-	0	.
439	Hjallatún, Vík	-1	140	-141	...	-	1	.
440	Kumbaravogur, Stokkseyri	0	286	-286	-100,0	-	0	.
441	Ás/Ásbyrgi, Hveragerði	2	858	-856	-99,7	-	-2	.
442	Hraunbúðir, Vestmannaeyjum	-1	317	-318	...	-	1	.
444	Vífilsstaðir, Garðabæ	-	396	-396	-100,0	-	-	.
445	Mörk, Reykjavík	-	1.167	-1.167	-100,0	-	-	.
446	Hrafnista, Kópavogi	-	438	-438	-100,0	-	-	.
448	Hjúkrunarheimilið Ísafold, Garðabæ	-	595	-595	-100,0	-	-	.
449	Hjúkrunarheimilið Hamrar, Mosfellsbæ	0	311	-311	-100,0	-	0	.
450	Hjúkrunarheimilið Nesvellir, Reykjanesbæ	-	576	-576	-100,0	-	-	.
460	Dvalarrými aldraðra, önnur	-	394	-394	-100,0	-	-	.
470	Vesturhlíð, Reykjavík	-	11	-11	-100,0	-	-	.
472	Hlíðabær, Reykjavík	-	71	-71	-100,0	-	-	.
473	Lindargata, Reykjavík	-	58	-58	-100,0	-	-	.
474	Dagvist og endurhæfingar- stöð MS-sjúklinga	-	109	-109	-100,0	-	-	.
475	Múlabær, Reykjavík	-	105	-105	-100,0	-	-	.
476	Fríðuhús, Reykjavík	-	55	-55	-100,0	-	-	.
477	Dagvistun aldraðra, aðrar	-	770	-770	-100,0	-	-	.
479	Hlaðgerðarkot	107	102	5	4,9	107	-	-
480	Krýsuvíkurheimilið	106	-	106	.	106	0	0,0
491	Reykjalundur, Mosfellsbæ	1.729	1.653	76	4,6	1.729	-	-
492	Heilsustofnun Náttúruvæðingafélags Íslands	657	629	28	4,4	657	-	-



## SÉRYFIRLIT 2. Gjöld ráðuneyta og stofnana

Í millj. kr.	Reikningur 2016	Reikningur 2015	Breyting		Fjárheimildir 2016	Frávik	
			fjárhæð	%		fjárhæð	%
493 Sjálfsbjörg, hjúkrunar- og endurhæfingarstofnun	606	574	31	5,5	606	-	-
494 Hlein	151	143	8	5,2	151	-	-
500 Heilsugæslustöðvar, almennt	42	50	-8	-16,5	229	187	81,7
501 Sjúkraflutningar	1.405	1.292	112	8,7	1.326	-78	-5,9
506 Heilsugæsla á höfuðborgarsvæðinu	6.407	5.653	754	13,3	6.436	29	0,4
508 Miðstöð heimahjúkrunar á höfuðborgarsvæðinu	1.319	1.291	29	2,2	1.323	4	0,3
515 Heilsugæslustöðin Lágmúla í Reykjavík	225	215	10	4,5	225	-	-
517 Læknavaktin	475	437	37	8,6	448	-26	-5,9
588 Heilsugæslustöðin í Salahverfi í Kópavogi	404	353	51	14,5	432	28	6,5
700 Heilbrigðisstofnanir	98	64	34	52,5	152	54	35,4
716 Heilbrigðisstofnun Vesturlands	3.892	3.615	277	7,7	3.858	-34	-0,9
726 Heilbrigðisstofnun Vestfjarða	2.076	1.795	281	15,7	2.068	-9	-0,4
757 Heilbrigðisstofnun Norðurlands	4.598	4.239	359	8,5	4.574	-24	-0,5
777 Heilbrigðisstofnun Austurlands	2.938	2.669	270	10,1	2.961	23	0,8
787 Heilbrigðisstofnun Suðurlands	4.353	4.042	311	7,7	4.390	36	0,8
791 Heilbrigðisstofnun Suðurnesja	2.355	2.234	120	5,4	2.437	82	3,4
801 Greiningar- og ráðgjafarstöð ríkisins	520	488	32	6,5	535	15	2,8
805 Þjónustu- og þekkingarmiðstöð fyrir blinda og sjónskerta	317	322	-5	-1,5	353	36	10,3
807 Heyrnar- og talmeinastöð Íslands	155	177	-22	-12,6	167	12	7,4
809 Málefni fatlaðra	617	524	94	17,9	621	4	0,6
821 Barnaverndarstofa	1.627	1.300	327	25,2	1.816	189	10,4
841 Vinnumálastofnun	247	240	7	2,9	314	66	21,2
842 Vinnumál	1.010	187	823	...	1.038	27	2,6
851 Atvinnuleysistryggingasjóður	10.314	11.783	-1.469	-12,5	10.503	188	1,8
852 Tryggingasjóður sjálfstætt starfandi einstaklinga	-37	-29	-8	28,3	-	37	.
853 Ábyrgðasjóður launa	454	530	-75	-14,3	515	61	11,8
854 Fæðingarorlof	9.261	9.490	-229	-2,4	9.643	382	4,0
855 Foreldrar langveikra eða alvarlega fatlaðra barna	104	107	-3	-2,5	152	48	31,5
856 Starfsendurhæfing	381	329	52	15,8	391	10	2,5
857 Starfsendurhæfingarsjóðir	500	200	300	...	650	150	23,1
860 Íbúðalánasjóður	-	1.240	-1.240	-100,0	1.300	1.300	100,0
861 Leiguíbúðir	2.700	110	2.590	...	2.700	-	-
865 Húsaleigubætur	53	-	53	.	80	27	33,2
<b>09 Fjármála- og efnahagsráðuneyti</b>	<b>255.758</b>	<b>92.351</b>	<b>163.407</b>	<b>...</b>	<b>222.295</b>	<b>-33.462</b>	<b>-15,1</b>
101 Fjármála- og efnahags- ráðuneyti, aðalskrifstofa	1.188	1.012	176	17,4	1.212	24	2,0
103 Fjársýsla ríkisins	1.822	1.692	130	7,7	1.919	97	5,1
199 Ráðstöfunarfé	-	-	-	.	2	2	100,0
210 Ríkisskattstjóri	2.913	2.923	-11	-0,4	3.221	308	9,6
214 Yfirskattanefnd	157	169	-12	-7,1	181	23	13,0
215 Skattrannsóknarstjóri ríkisins	324	353	-29	-8,3	375	51	13,7
250 Innheimtukostnaður	524	488	36	7,3	639	116	18,1

## SÉRYFIRLIT 2. Gjöld ráðuneyta og stofnana

Í millj. kr.	Reikningur 2016	Reikningur 2015	Breyting		Fjárheimildir 2016	Frávik	
			fjárhæð	%		fjárhæð	%
262 Tollstjórinn	2.952	2.713	239	8,8	3.304	352	10,6
381 Lífeyrisskuldbindingar, eftirlaun	160.351	19.049	141.302	...	133.314	-27.037	-20,3
391 Jöfnun á örorkubyrði almennra lífeyrissjóða	3.614	3.303	311	9,4	3.624	10	0,3
481 Útgjöld samkvæmt heimildarákvæðum	-	-	-	.	108	108	100,0
711 Afskriftir skattkrafna	13.653	9.790	3.862	39,5	13.000	-653	-5,0
721 Fjármagnstekjuskattur	8.672	8.054	618	7,7	16.580	7.908	47,7
811 Barnabætur	9.580	10.331	-751	-7,3	9.600	20	0,2
821 Vaxtabætur	5.277	7.230	-1.953	-27,0	5.400	123	2,3
825 Niðurfærsla á verðtryggðum húsnæðisskuldum heimila	15.744	18.523	-2.779	-15,0	16.173	429	2,7
901 Framkvæmdasýsla ríkisins	-21	-2	-19	...	3	24	...
905 Ríkiskaup	-3	14	-17	...	2	5	...
971 Ríkisábyrgðir	246	-	246	.	-	-246	.
973 Tapaðar kröfur og tjónabætur	298	49	249	...	96	-203	...
976 Lánaumsýsla ríkissjóðs	114	112	2	2,1	128	13	10,3
977 Bankasýsla ríkisins	88	56	32	55,9	99	11	11,0
978 Fjármálaeftirlitið	1.974	1.814	160	8,8	2.024	50	2,5
979 Niðurfærsla eignarhluta og hlutafjár	21.107	669	20.438	...	-	-21.107	.
980 Rekstrarfélag Stjórnarráðsins	80	105	-25	-24,0	89	9	10,4
981 Ýmsar fasteignir ríkissjóðs	1.938	1.229	708	57,6	2.048	110	5,4
984 Ríkiseignir	420	288	132	46,0	256	-164	-64,0
985 Fyrrum varnarsvæði við Keflavíkurlugvöll	746	168	578	...	984	238	24,1
986 Jarðasjóður og Jarðeignir ríkisins	158	230	-72	-31,5	201	44	21,7
989 Ófyrirséð útgjöld	-	-	-	.	5.843	5.843	100,0
990 Ríkisstjórnarákvarðanir	-	-	-	.	0	0	100,0
994 Virðisaukaskattur ríkisstofnana af tölvuvinnslu	220	214	6	2,9	199	-21	-10,5
999 Ýmislegt	1.622	1.773	-151	-8,5	1.673	50	3,0
<b>14 Umhverfis- og auðlindaráðuneyti</b>	<b>11.397</b>	<b>10.685</b>	<b>713</b>	<b>6,7</b>	<b>14.338</b>	<b>2.940</b>	<b>20,5</b>
101 Umhverfis- og auðlindaráðuneyti, aðalskrifstofa	529	465	65	13,9	541	11	2,1
190 Ýmis verkefni	491	540	-49	-9,1	527	36	6,9
202 Náttúrurannsóknastöðin við Mývatn	26	22	4	18,8	27	0	1,5
211 Umhverfisstofnun	1.202	1.071	131	12,2	1.431	230	16,0
212 Vatnajökulsþjóðgarður	548	493	55	11,3	479	-68	-14,3
231 Landgræðsla ríkisins	688	607	81	13,3	767	79	10,2
241 Skógræktin	856	816	41	5,0	866	10	1,1
243 Heklusógar	28	22	6	28,9	28	0	-0,1
287 Úrvinnslusjóður	1.329	1.138	191	16,8	2.507	1.177	47,0
289 Endurvinnslan hf.	2.323	1.952	370	19,0	2.065	-258	-12,5
301 Skipulagsstofnun	266	227	38	16,9	247	-19	-7,7
303 Skipulagsmál sveitarfélaga	160	200	-40	-20,0	283	123	43,6
310 Landmælingar Íslands	312	287	25	8,6	316	4	1,3
320 Mannvirkjastofnun	585	568	17	2,9	873	288	33,0
381 Ofanflóðasjóður	430	682	-252	-37,0	1.742	1.312	75,3
401 Náttúrufræðistofnun Íslands	552	557	-5	-0,8	538	-14	-2,6

## SÉRYFIRLIT 2. Gjöld ráðuneyta og stofnana

Í millj. kr.	Reikningur 2016	Reikningur 2015	Breyting fjárhæð %		Fjárheimildir 2016	Frávik fjárhæð %	
403 Náttúrustofur	179	150	29	19,7	179	-	-
407 Stofnun Vilhjálms Stefánssonar	37	31	6	20,5	35	-2	-5,8
412 Veðurstofa Íslands	856	857	-1	-0,1	887	31	3,5
<b>19 Fjármagnskostnaður</b>	<b>70.388</b>	<b>79.348</b>	<b>-8.960</b>	<b>-11,3</b>	<b>69.702</b>	<b>-686</b>	<b>-1,0</b>
801 Vaxtagjöld ríkissjóðs	70.388	79.348	-8.960	-11,3	69.702	-686	-1,0
<b>Gjöld samtals</b>	<b>868.455</b>	<b>666.528</b>	<b>201.927</b>	<b>30,3</b>	<b>853.566</b>	<b>-14.889</b>	<b>-1,7</b>

## SÉRYFIRLIT 3. Útkoma ráðuneyta og stofnana gagnvart fjárheimildum

Í millj. kr.	Gjöld - sértekjur	Markaðar tekjur	Aðrar rekstrar-tekjur	Tekjufærð fjárheimild	Tekjujöfnuður	Flutt frá fyrra ári	Staða til ráðstöfunar	Breyting á bundnu fé <sup>1)</sup>	Höfuðstóll í árslok <sup>2)</sup>
<b>00 Æðsta stjórn ríkisins</b>	<b>5.010</b>	-	-	<b>5.243</b>	<b>233</b>	<b>43</b>	<b>276</b>	-	<b>276</b>
101 Embætti forseta Íslands	286	-	-	287	1	-2	-2	-	-2
201 Alþingi	3.098	-	-	3.335	238	50	288	-	288
205 Framkvæmdir á Alþingisreit	187	-	-	175	-12	-60	-72	-	-72
212 100 ára afmæli kosningaréttar kvenna	8	-	-	-	-8	-	-8	-	-8
291 Rannsóknarnefndir Alþingis	18	-	-	30	12	-	12	-	12
301 Ríkisstjórn	387	-	-	379	-8	-	-8	-	-8
401 Hæstiréttur	268	-	-	245	-23	-	-23	-	-23
610 Umboðsmaður Alþingis	193	-	-	214	20	21	41	-	41
620 Ríkisendurskoðun	566	-	-	578	13	34	47	-	47
<b>01 Forsætisráðuneyti</b>	<b>3.787</b>	-	<b>16</b>	<b>3.880</b>	<b>110</b>	<b>445</b>	<b>555</b>	-	<b>555</b>
101 Forsætisráðuneyti, aðalskrifstofa	507	-	-	517	10	36	46	-	46
111 Húsameistari ríkisins	230	-	-	221	-9	10	1	-	1
190 Ýmis verkefni	196	-	-	216	21	26	47	-	47
203 Fasteignir Stjórnarráðsins	9	-	-	-1	-10	31	21	-	21
241 Umboðsmaður barna	46	-	-	48	2	1	3	-	3
253 Vestnorrænt menningarhús í Kaupmannahöfn	10	-	-	11	1	1	2	-	2
261 Óbyggðanefnd	79	-	-	78	0	2	2	-	2
271 Ríkislögmaður	107	-	-	131	24	5	28	-	28
311 Þjóðminjasafn Íslands	732	-	-	688	-44	68	24	-	24
321 Minjastofnun Íslands	235	-	-	237	2	2	5	-	5
322 Fornminjasjóður	47	-	-	44	-3	10	7	-	7
323 Húsafríðunarsjóður	249	-	-	252	2	34	36	-	36
401 Hagstofa Íslands	1.147	-	-	1.152	5	41	47	-	47
902 Þjóðgarðurinn á Þingvöllum	195	-	16	287	108	178	286	-	286
<b>02 Mennta- og menningarmálaráðuneyti</b>	<b>80.540</b>	<b>3.628</b>	<b>2.522</b>	<b>74.869</b>	<b>480</b>	<b>2.760</b>	<b>3.240</b>	<b>-44</b>	<b>3.196</b>
101 Mennta- og menningarmálaráðuneyti, aðalskrifstofa	932	-	-	925	-7	9	1	-	1
201 Háskóli Íslands	15.110	-	1.690	12.925	-494	985	491	-	491
202 Tilraunastöð Háskólans að Keldum	248	-	11	250	12	-6	6	-	6
203 Raunvísindastofnun Háskólans	420	-	-	443	23	75	99	-	99
209 Stofnun Árna Magnússonar í íslenskum fræðum	386	-	-	373	-12	-7	-20	-	-20
210 Háskólinn á Akureyri	1.998	-	158	1.843	3	18	21	-	21
216 Landbúnaðarháskóli Íslands	698	-	29	737	68	-59	8	-	8
217 Hólaskóli - Háskólinn á Hólum	373	-	15	343	-15	-28	-43	-	-43
225 Háskólinn á Bifröst	384	-	-	384	-	-	-	-	-
227 Háskólinn í Reykjavík	2.937	-	-	2.937	-	-	-	-	-
228 Listaháskóli Íslands	911	-	-	911	-	-	-	-	-
231 Rannsóknamiðstöð Íslands	312	-	-	303	-8	-22	-30	-	-30
235 Markáætlun á sviði vísinda og tækni	160	-	-	193	33	399	432	-	432
236 Rannsóknasjóður	2.258	-	-	2.470	212	308	520	-	520
238 Innviðasjóður	183	-	150	100	67	-38	29	-44	-15 <sup>3</sup>

1) +/- = Aukning / Lækkun á bundnu eigin fé

2) +/- = Flyst til næsta árs til hækkunar / lækkunar á fjárheimild 2017

3) Í undantekningartilvikum flyst niðurstaða rekstrarreiknings að hluta eða öllu leyti á bundið eigið fé en ekki höfuðstól. Fjárheimild til ráðstöfunar á bundnu eigin fé verður aðeins veitt af Alþingi í tengslum við afgreiðslu fjárlaga og fjárukalaga.

## SÉRYFIRLIT 3. Útkoma ráðuneyta og stofnana gagnvart fjárheimildum

Í millj. kr.	Gjöld - sértækjur	Markaðar tekjur	Aðrar rekstrar-tekjur	Tekjufærð fjárheimild	Tekjujöfnuður	Flutt frá fyrra ári	Staða til ráðstöfunar	Breyting á bundnu fé <sup>1)</sup>	Höfuðstóll í árslok <sup>2)</sup>
269 Háskóla- og vísindastofnanir, viðhald og stofnkostnaður	31	-	-	8	-23	25	2	-	2
299 Háskóla- og rannsóknastarfsemi	494	-	-	522	28	51	80	-	80
301 Menntaskólinn í Reykjavík	806	-	11	804	9	5	14	-	14
302 Menntaskólinn á Akureyri	794	-	10	810	25	-14	12	-	12
303 Menntaskólinn að Laugarvatni	287	-	2	286	0	16	16	-	16
304 Menntaskólinn við Hamrahlíð	1.324	-	14	1.295	-14	15	1	-	1
305 Menntaskólinn við Sund	714	-	10	676	-28	-13	-41	-	-41
306 Menntaskólinn á Ísafirði	375	-	7	354	-15	-1	-16	-	-16
307 Menntaskólinn á Egilsstöðum	457	-	16	444	3	6	9	-	9
308 Menntaskólinn í Kópavogi	1.143	-	15	1.166	38	-19	19	-	19
309 Kvinnaskólinn í Reykjavík	655	-	4	673	22	-12	10	-	10
316 Fasteignir framhaldsskóla	17	-	-	28	11	55	66	-	66
318 Framhaldsskólar, stofnkostnaður	454	-	-	547	93	685	778	-	778
319 Framhaldsskólar, almennt	1.149	-	-	1.230	81	5	86	-	86
350 Fjölbautaskólinn í Breiðholti	1.391	-	18	1.389	16	-24	-7	-	-7
351 Fjölbautaskólinn Ármúla	1.143	-	27	1.109	-7	6	-1	-	-1
352 Flensborgarskóli	907	-	9	854	-44	-22	-66	-	-66
353 Fjölbautaskóli Suðurnesja	1.092	-	14	1.057	-21	35	13	-	13
354 Fjölbautaskóli Vesturlands	615	-	6	640	31	5	36	-	36
355 Framhaldsskólinn í Vestmannaeyjum	295	-	3	311	19	2	20	-	20
356 Fjölbautaskóli Norðurlands vestra	559	-	10	538	-11	-7	-18	-	-18
357 Fjölbautaskóli Suðurlands	1.053	-	9	1.128	84	-11	73	-	73
358 Verkmenntaskóli Austurlands	343	-	5	331	-7	8	1	-	1
359 Verkmenntaskólinn á Akureyri	1.425	-	15	1.411	1	-19	-17	-	-17
360 Fjölbautaskólinn í Garðabæ	797	-	22	784	10	-5	5	-	5
361 Framhaldsskólinn í A-Skaftafellssýslu	175	-	3	184	12	19	31	-	31
362 Framhaldsskólinn á Húsavík	178	-	1	173	-3	-7	-10	-	-10
363 Framhaldsskólinn á Laugum	243	-	1	249	7	-10	-2	-	-2
365 Borgarholtsskóli	1.353	-	16	1.320	-17	35	17	-	17
367 Fjölbautaskóli Snæfellinga	258	-	3	258	3	-2	1	-	1
368 Menntaskóli Borgarfjarðar	199	-	-	199	-	-	-	-	-
370 Framhaldsskólinn í Mosfellsbæ	400	-	4	360	-35	-5	-40	-	-40
372 Menntaskólinn á Tröllaskaga	231	-	9	224	2	15	17	-	17
430 Samskiptamiðstöð heyrnarlausra og heyrnarskertra	162	-	-	157	-6	-6	-12	-	-12
441 Fullorðinsfræðsla fatlaðra	244	-	-	244	-	-	-	-	-
451 Framhaldsfræðsla	1.497	-	-	1.506	9	-	9	-	9
504 Tækniskólinn	3.152	-	-	3.151	-2	3	2	-	2
519 Vinnustaðanámsjóður	255	-	-	245	-10	7	-4	-	-4
541 Hússtjórnarskólinn í Reykjavík	41	-	-	41	-	-	-	-	-
551 Hússtjórnarskólinn Hallormsstað	57	-	-	53	-4	-	-4	-	-4
565 Tónlistarnám á vegum sveitarfélaga	520	-	-	520	-	-	-	-	-
581 Verslunarskóli Íslands	1.260	-	-	1.261	2	0	2	-	2
720 Grunnskólar, almennt	251	-	-	242	-9	9	1	-	1
723 Menntamálastofnun	901	-	-	927	26	-13	13	-	13
872 Lánasjóður íslenskra námsmanna	8.113	-	-	8.066	-47	45	-2	-	-2

1) +/- = Aukning / Lækkun á bundnu eigin fé

2) +/- = Flyst til næsta árs til hækunar / lækkunar á fjárheimild 2017

## SÉRYFIRLIT 3. Útkoma ráðuneyta og stofnana gagnvart fjárheimildum

Í millj. kr.	Gjöld - sértekjur	Markaðar tekjur	Aðrar rekstrar-tekjur	Tekjufærð fjárheimild	Tekjujöfnuður	Flutt frá fyrra ári	Staða til ráðstöfunar	Breyting á bundnu fé <sup>1)</sup>	Höfuðstóll í árslok <sup>2)</sup>
884 Jöfnun á námskostnaði	542	-	-	622	79	-	79	-	79
903 Þjóðskjalasafn Íslands	340	-	-	343	3	-5	-2	-	-2
905 Landsbókasafn Íslands - Háskólabókasafn	897	-	-	900	4	24	28	-	28
906 Listasafn Einars Jónssonar	20	-	-	22	2	1	3	-	3
907 Listasafn Íslands	242	-	-	237	-5	-4	-9	-	-9
908 Kvikmyndasafn Íslands	71	-	-	64	-8	4	-4	-	-4
909 Hljóðbókasafn Íslands	98	-	-	105	7	0	6	-	6
911 Náttúruminjasafn Íslands	26	-	-	28	2	-3	-1	-	-1
913 Gljúfrasteinn - Hús skáldsins	31	-	-	38	7	0	7	-	7
918 Safnasjóður	130	-	-	127	-3	7	4	-	4
919 Söfn og menningarminjar	66	-	-	77	11	2	12	-	12
961 Fjölmíðlanefnd	39	-	-	42	3	2	5	-	5
965 Harpa, tónlistar- og ráðstefnuhús í Reykjavík	690	-	-	697	7	32	39	-	39
969 Menningarstofnanir, viðhald og stofnkostnaður	-85	-	-	153	239	-68	171	-	171
971 Ríkisútvarpið	3.809	3.605	-	209	5	-	5	-	5
972 Íslenski dansflokkurinn	162	-	-	159	-3	3	0	-	0
973 Þjóðleikhúsið	958	-	-	989	30	-11	19	-	19
974 Sinfóníuhljómsveit Íslands	1.136	-	205	949	18	-14	4	-	4
977 Höfundarréttargjöld	24	23	-	1	-	-	-	-	-
978 Launasjóðir listamanna	593	-	-	587	-6	22	16	-	16
980 Listskreytingasjóður	2	-	-	2	0	1	1	-	1
981 Kvikmyndamiðstöð Íslands	1.040	-	-	969	-71	163	93	-	93
982 Listir	1.342	-	-	1.340	-2	15	13	-	13
983 Ýmis fræðistörf	149	-	-	151	2	2	4	-	4
984 Norræn samvinna	10	-	-	19	9	36	45	-	45
985 Rammaáætlanir ESB um menntun, rannsóknir og tæknipróun	1.783	-	-	1.800	17	7	24	-	24
988 Æskulýðsmál	228	-	-	230	2	-	2	-	2
989 Ýmis íþróttamál	691	-	-	682	-10	16	6	-	6
999 Ýmislegt	387	-	-	418	31	31	63	-	63
<b>03 Utanríkisráðuneyti</b>	<b>12.315</b>	<b>620</b>	<b>-</b>	<b>12.444</b>	<b>749</b>	<b>554</b>	<b>1.303</b>	<b>-</b>	<b>1.303</b>
101 Utanríkisráðuneyti, aðalskrifstofa	1.288	-	-	1.289	1	16	17	-	17
111 Þýðingamiðstöð utanríkisráðuneytis	306	-	-	312	6	8	14	-	14
190 Ýmis verkefni	125	-	-	127	1	16	17	-	17
213 Varnarmál	982	-	-	1.046	64	-	64	-	64
300 Sendiráð Íslands	3.014	-	-	3.111	96	109	205	-	205
390 Alþjóðleg þróunarsamvinna	1.725	-	-	1.886	160	117	278	-	278
391 Þróunarmál og alþjóðleg hjálparstarfsemi	2.523	-	-	2.664	141	56	197	-	197
401 Alþjóðastofnanir	1.731	-	-	2.010	279	232	511	-	511
611 Íslandsstofa	620	620	-	-	-	-	-	-	-
<b>04 Atvinnuvega- og nýsköpunarráðuneyti</b>	<b>35.167</b>	<b>1.279</b>	<b>843</b>	<b>32.056</b>	<b>-988</b>	<b>4.091</b>	<b>3.103</b>	<b>129</b>	<b>3.092</b>
101 Atvinnuvega- og nýsköpunarráðuneyti, aðalskrifstofa	883	-	-	926	44	-5	38	-	38
190 Ýmis verkefni	626	77	7	731	190	182	372	-	372

1) +/- = Aukning / Lækkun á bundnu eigin fé

2) +/- = Flyst til næsta árs til hækkunar / lækkunar á fjárheimild 2017

## SÉRYFIRLIT 3. Útkoma ráðuneyta og stofnana gagnvart fjárheimildum

Í millj. kr.	Gjöld - sértekjur	Markaðar tekjur	Aðrar rekstrar-tekjur	Tekjufærð fjárheimild	Tekjujöfnuður	Flutt frá fyrra ári	Staða til ráðstöfunar	Breyting á bundnu fé <sup>1)</sup>	Höfuðstóll í árslok <sup>2)</sup>
215 Fiskistofa	1.011	104	25	763	-119	194	76	-	76
217 Verðlagsstofa skiptaverðs	23	-	-	23	-0	0	0	-	0
234 Matvælastofnun	1.500	26	346	1.119	-10	45	35	-	35
246 Samkeppniseftirlitið	438	-	-	447	9	-5	4	-	4
251 Einkaleyfastofan	342	-	368	23	49	-24	25	129	14 <sup>3)</sup> 4)
401 Hafrannsóknastofnunin	636	-	-	578	-57	40	-18	-	- 5)
405 Veiðimálastofnun	77	-	-	66	-12	12	0	-	- 5)
406 Hafrannsóknastofnun	1.181	-	-	1.356	175	-	175	-	158 5)
411 Matvælarannsóknir	435	-	-	435	-	-	-	-	-
413 Verkefnasjóður sjávarútvegsins	59	-	54	-	-5	109	104	-	104
415 Sjóður til síldarrannsókna	0	-	-	-	0	239	240	-	240
416 Veiðarfærarannsóknir	-	-	-	-	-	1	1	-	1
417 Rannsóknasjóður til að auka verðmæti sjávarfangs	261	-	33	172	-56	103	47	-	47
421 Bygging rannsóknastofnana sjávarútvegsins	-6	-	-	9	15	19	34	-	34
423 Skrifstofa rannsóknastofnana atvinnuveganna	6	-	-	-	-6	5	-1	-	-1
481 Rannsóknir háskóla í þágu landbúnaðar	220	-	-	220	-	6	6	-	6
483 Landgræðsla og skógrækt í þágu landbúnaðar	27	-	-	27	-	2	2	-	2
488 Hagskýrslur og hagrannsóknir um landbúnað	16	-	-	16	-1	1	0	-	0
501 Nýsköpunarmiðstöð Íslands	618	-	-	597	-21	45	25	-	25
511 Tækniþróunarsjóður	2.388	-	-	2.348	-40	460	420	-	420
521 Endurgreiðslur vegna kvikmyndagerðar á Íslandi	1.387	-	-	1.137	-250	234	-16	-	-16
522 Styrkir til nýsköpunarfyrirtækja	1.295	-	-	1.360	65	-	65	-	65
528 Nýsköpun og atvinnuþróun	712	-	-	539	-173	341	168	-	168
541 Bygðaaáætlun og sóknaráætlanir landshluta	849	-	-	639	-210	426	217	-	217
542 Bygðastofnun	355	-	-	350	-5	10	5	-	5
551 Ferðamálastofa	476	8	-	348	-120	83	-37	-	-37
555 Framkvæmdasjóður ferðamannastaða	734	-	-	711	-23	153	130	-	130
559 Ýmis ferðamál	687	-	-	557	-130	366	236	-	236
571 Orkustofnun	614	-	-	402	-212	253	41	-	41
581 Orkusjóður	32	-	-	32	-	-	-	-	-
583 Niðurgreiðslur á húshitun	1.959	-	-	1.952	-7	-	-7	-	-7
585 Jöfnun kostnaðar við dreifingu raforku	948	-	-	913	-35	-	-35	-	-35
599 Ýmis orkumál	211	-	10	185	-16	44	28	-	28
801 Greiðslur vegna mjólkurframleiðslu	6.656	-	-	6.656	0	0	0	-	0
805 Greiðslur vegna sauðfjárframleiðslu	4.933	-	-	4.933	0	0	0	-	0
807 Greiðslur vegna grænmetisframleiðslu	627	-	-	593	-34	38	4	-	4
811 Búnaðarlagasamningur	549	-	-	549	0	-	0	-	0
818 Búnaðarsjóður	596	596	-	-	-	-	-	-	-

1) +/- = Aukning / Lækkun á bundnu eigin fé

2) +/- = Flyst til næsta árs til hækkunar / lækkunar á fjárheimild 2017

3) Í undantekningartilvikum flyst niðurstaða rekstrarreiknings að hluta eða öllu leyti á bundið eigið fé en ekki höfuðstól. Fjárheimild til ráðstöfunar á bundnu eigin fé verður aðeins veitt af Alþingi í tengslum við afgreiðslu fjárlaga og fjárukalaga.

4) Með lokafjórðungi 2015 var hluti uppsafnaðs halla felldur niður með því að losa um bundið eigið fé.

5) 04-401 Hafrannsóknastofnunin var lögð niður í júnílok 2016, -18 millj. kr. höfuðstóll var fluttur á 04-406 Hafrannsóknastofnun. 04-405 Veiðimálastofnun var lögð niður í júnílok 2016, 31 þús. kr. höfuðstóll var fluttur á 04-406 Hafrannsóknastofnun.

## SÉRYFIRLIT 3. Útkoma ráðuneyta og stofnana gagnvart fjárheimildum

Í millj. kr.	Gjöld - sértekjur	Markaðar tekjur	Aðrar rekstrar-tekjur	Tekjufærð fjárheimild	Tekjujöfnuður	Flutt frá fyrra ári	Staða til ráðstöfunar	Breyting á bundnu fé <sup>1)</sup>	Höfuðstóll í árslok <sup>2)</sup>
821 Framleiðnisjóður landbúnaðarins	123	-	-	116	-7	69	62	-	62
840 Stuðningur við fiskeldi	14	-	-	-	-14	-	-14	-	-14
843 Fiskræktarsjóður	14	16	-	-	3	469	472	-	472
844 Umhverfissjóður sjókvíaeldis	40	90	-	-	49	62	112	-	112
851 Greiðslur vegna varna gegn dýrasjúkdómum	72	-	-	46	-26	-	-26	-	-26
853 Bjargráðasjóður	38	-	-	9	-29	29	-	-	-
861 Flutningsjóður olíuvara	362	362	-	-	-	-	-	-	-
862 Jöfnun flutningskostnaðar	146	-	-	175	29	85	114	-	114
<b>06 Innanríkisráðuneyti</b>	<b>90.163</b>	<b>19.823</b>	<b>1.179</b>	<b>69.544</b>	<b>383</b>	<b>1.353</b>	<b>1.736</b>	<b>1.259</b>	<b>2.806</b>
101 Innanríkisráðuneyti, aðalskrifstofa	861	-	-	865	4	6	11	-	11
102 Stjórnartíðindi	35	-	31	-	-4	6	2	-	2
111 Kosningar	690	-	-	628	-63	-	-63	-	-63
190 Ýmis verkefni	473	-	5	494	26	8	34	-	34
201 Hæstiréttur	177	-	-	171	-6	18	12	-	12
210 Héraðsdómstólar	1.741	-	-	1.567	-174	-11	-186	-	-186
231 Málskostnaður í opinberum málum	1.111	-	-	1.072	-39	-	-39	-	-39
232 Opinber réttaraðstoð	450	-	-	366	-84	-	-84	-	-84
235 Bætur brotabola	153	-	-	105	-48	-	-48	-	-48
236 Sanngirnisbætur vegna misgjörða á vistheimilum fyrir börn	167	-	-	166	-1	-	-1	-	-1
251 Persónuvernd	106	-	-	102	-4	-2	-7	-	-7
300 Héraðssaksóknari	797	-	-	808	10	15	25	-	25
301 Ríkissaksóknari	231	-	-	226	-5	-9	-14	-	-14
303 Ríkislögreglustjóri	1.624	-	-	1.656	32	-25	6	-	6
305 Lögregluskóli ríkisins	190	-	-	79	-111	-22	-133	-	-133
310 Lögreglustjórinn á höfuðborgarsvæðinu	4.315	-	-	4.332	17	-22	-5	-	-5
312 Lögreglustjórinn á Suðurnesjum	1.456	-	-	1.473	17	-7	10	-	10
313 Lögreglustjórinn á Vesturlandi	547	-	-	573	26	-17	10	-	10
314 Lögreglustjórinn á Vestfirðum	353	-	-	362	10	-6	4	-	4
315 Lögreglustjórinn á Norðurlandi vestra	287	-	-	291	5	-10	-6	-	-6
316 Lögreglustjórinn á Norðurlandi eystra	810	-	-	796	-14	26	12	-	12
317 Lögreglustjórinn á Austurlandi	391	-	-	405	13	-11	3	-	3
318 Lögreglustjórinn á Suðurlandi	784	-	-	804	21	-7	13	-	13
319 Lögreglustjórinn í Vestmannaeyjum	190	-	-	190	0	-6	-5	-	-5
325 Samræmd neyðarsvörun	419	17	-	401	-	10	10	-	10
390 Ýmis löggæslu- og öryggismál	409	-	-	363	-46	28	-18	-	-18
395 Landhelgisgæsla Íslands	3.821	-	-	3.690	-130	336	205	-	205
396 Landhelgissjóður Íslands	-19	-	2	-	20	74	94	-	94
397 Schengen-samstarf	143	-	-	127	-15	-4	-19	-	-19
398 Útlendingastofnun	415	-	-	410	-5	21	16	-	16
399 Hælisleitendur	1.862	-	-	1.896	33	-66	-33	-	-33
441 Sýslumaður höfuðborgarsvæðisins	997	-	-	936	-61	-15	-76	-	-76
442 Sýslumaður Vesturlands	241	-	-	194	-47	-9	-56	-	-56
443 Sýslumaður Vestfirjarða	192	-	-	180	-12	-3	-15	-	-15
444 Sýslumaður Norðurlands vestra	225	-	-	215	-10	-8	-19	-	-19
445 Sýslumaður Norðurlands eystra	274	-	-	253	-22	-4	-26	-	-26

1) +/- = Aukning / Lækkun á bundnu eigin fé

2) +/- = Flyst til næsta árs til hækkunar / lækkunar á fjárheimild 2017



## SÉRYFIRLIT 3. Útkoma ráðuneyta og stofnana gagnvart fjárheimildum

Í millj. kr.	Gjöld - sértekjur	Markaðar tekjur	Aðrar rekstrar-tekjur	Tekjufærð fjárheimild	Tekjujöfnuður	Flutt frá fyrra ári	Staða til ráðstöfunar	Breyting á bundnu fé <sup>1)</sup>	Höfuðstóll í árslok <sup>2)</sup>
446 Sýslumaður Austurlands	155	-	-	131	-24	-5	-29	-	-29
447 Sýslumaður Suðurlands	259	-	32	214	-13	-7	-21	-	-21
448 Sýslumaður Suðurnesja	197	-	-	191	-6	-8	-14	-	-14
449 Sýslumaður Vestmannaeyja	87	-	-	75	-13	-2	-15	-	-15
490 Ýmis rekstrarkostnaður									
sýslumannsembætta	121	-	-	111	-9	2	-8	-	-8
501 Fangelsismálastofnun ríkisins	1.606	-	-	1.650	44	-3	41	-	41
591 Fangelsisbyggingar	611	-	-	240	-371	402	31	-	31
651 Vegagerðin	24.435	18.037	-	7.339	941	-238	703	1.264	1.966 <sup>3)</sup>
655 Samgöngustofa	1.496	677	434	622	238	-24	214	-10	69 <sup>3) 4)</sup>
659 Rannsóknanefnd samgönguslysa	190	-	-	140	-51	-9	-60	-	-60
662 Hafnarframkvæmdir	1.307	-	-	1.387	80	321	401	-	401
672 Flugvellir og flugleiðsöguþjónusta	1.916	-	-	1.916	-	79	79	-	79
681 Póst- og fjarskiptastofnunin	367	407	11	5	56	-6	50	-21	23 <sup>3) 4)</sup>
682 Jöfnunarsjóður alþjónustu	59	47	-	-	-12	40	28	-	28
689 Fjarskiptasjóður	1.058	-	-	903	-155	367	212	-	212
701 Þjóðkirkjan	2.014	-	-	2.137	123	219	341	-	341
705 Kirkjumálasjóður	289	-	-	289	0	-	0	-	0
707 Kristnisjóður	167	-	-	167	-	-	-	-	-
733 Kirkjugarðar	1.059	-	-	1.054	-6	-	-6	-	-6
735 Sóknargjöld	2.430	-	-	2.430	0	-	0	-	0
736 Jöfnunarsjóður sókna	374	-	-	374	0	-	0	-	0
801 Neytendastofa	188	3	10	177	1	-5	-4	-	-4
821 Þjóðskrá Íslands	1.442	635	654	262	108	-57	52	27	30 <sup>3) 4)</sup>
841 Jöfnunarsjóður sveitarfélaga	21.179	-	-	21.278	98	-	98	-	98
848 Meðlög samkvæmt lögum nr. 76/2003	231	-	-	259	28	-	28	-	28
996 Íslenska upplýsingasamfélagið - Netríkið Ísland	6	-	-	-	-6	5	-1	-	-1
<b>08 Velferðarráðuneyti</b>	<b>303.931</b>	<b>87.539</b>	<b>776</b>	<b>224.924</b>	<b>9.308</b>	<b>1.817</b>	<b>11.126</b>	<b>-6.470</b>	<b>4.655</b>
101 Velferðarráðuneyti, aðalskrifstofa	1.060	-	-	1.049	-11	15	4	-	4
151 Úrskurðarnefnd velferðarmála	149	-	-	154	5	-	5	-	5
190 Ýmis verkefni	166	-	-	120	-46	-18	-64	-	-64
201 Tryggingastofnun ríkisins	1.134	-	-	1.136	2	9	11	-	11
202 Sjúkratryggingar Íslands	804	-	-	788	-16	40	24	-	24
203 Bætur samkvæmt lögum um félagslega aðstoð	15.587	-	-	15.411	-176	-	-176	-	-176
204 Lífeyrstryggingar	84.302	59.332	-	24.808	-162	-	-162	-	-162
206 Sjúkratryggingar	40.000	-	-	39.942	-58	-	-58	-	-58
208 Slysatryggingar	760	278	-	757	274	-	274	-	274
209 Sjúklingatrygging	251	-	-	310	59	-	59	-	59
214 Eftirlaunasjóður aldraðra	19	-	-	23	4	-	4	-	4
301 Landlæknir	843	-	6	913	76	26	102	-	102
303 Lyðheilsusjóður	257	164	-	104	10	-	10	-	10
310 Krabbameinsfélag Íslands	410	-	-	410	-	-	-	-	-
317 Lyfjastofnun	492	222	262	-	-7	-4	-12	-	-12
327 Geislavarnir ríkisins	98	-	10	89	1	3	4	-	4
329 Fjölmenningarsetur	40	-	-	38	-2	2	0	-	0

1) +/- = Aukning / Lækkun á bundnu eigin fé

2) +/- = Flyst til næsta árs til hækkunar / lækkunar á fjárheimild 2017

3) Í undantekningartilvikum flyst niðurstaða rekstrarreiknings að hluta eða öllu leyti á bundið eigið fé en ekki höfuðstól. Fjárheimild til ráðstöfunar á bundnu eigin fé verður aðeins veitt af Alþingi í tengslum við afgreiðslu fjárlaga og fjárukalaga.

4) Með lokafjárlögum 2015 var hluti uppsafnaðs halla felldur niður með því að losa um bundið eigið fé.

## SÉRYFIRLIT 3. Útkoma ráðuneyta og stofnana gagnvart fjárheimildum

Í millj. kr.	Gjöld - sértækjur	Markaðar tækjur	Aðrar rekstrar-tækjur	Tekjufærð fjár-heimild	Tekju-jöfnuður	Flutt frá fyrra ári	Staða til ráð-stöfunar	Breyting á bundnu fé <sup>1)</sup>	Höfuðstóll í árslok <sup>2)</sup>
331 Vinnueftirlit ríkisins	639	9	291	430	91	2	93	-	93
332 Ríkissáttasemjari	83	-	-	85	3	-1	1	-	1
333 Jafnréttisstofa	87	-	-	95	7	-6	2	-	2
334 Umboðsmaður skuldara	366	-252	-	-	-617	-66	-684	-	-684
336 Jafnréttissjóður Íslands	100	-	-	100	-0	0	0	-	0
358 Sjúkrahúsið á Akureyri	6.618	-	-	6.585	-33	0	-33	-	-33
373 Landspítali	52.843	-	132	52.626	-85	-	-85	-	-85
376 Bygging sjúkrahúss á lóð Landspítalans	1.221	-	-	1.807	586	721	1.307	-	1.307
379 Sjúkrahús, óskipt	445	-	-	624	178	5	183	-	183
383 Sjúkrahótel	87	-	-	76	-11	17	6	-	6
388 Samtök áhugamanna um áfengisvandamálið	855	-	-	855	-	-	-	-	-
398 Félagsmál, ýmis starfsemi	884	-	-	1.040	155	64	220	-	220
399 Heilbrigðismál, ýmis starfsemi	1.050	-	-	1.154	104	23	127	-	127
401 Öldrunarstofnanir, almennt	462	-	-	893	431	84	515	-	515
402 Framkvæmdasjóður aldraðra	1.780	2.031	-	-	252	848	1.100	-129	971 <sup>3)</sup>
403 Öldrunarstofnanir, daggjöld	27.105	-	-	26.912	-193	-79	-272	-	-272
405 Hrafnista, Reykjavík	42	-	-	-	-42	-	-42	-	-42
406 Hrafnista, Hafnarfirði	1	-	-	-	-1	-	-1	-	-1
407 Grund, Reykjavík	33	-	-	-	-33	-	-33	-	-33
410 Hjúkrunarheimilið Eir	5	-	-	-	-5	-	-5	-	-5
412 Hjúkrunarheimilið Skógarbær	0	-	-	-	0	-	0	-	0
413 Hjúkrunarheimilið Droplaugarstöðum	1	-	-	-	-1	-	-1	-	-1
415 Hjúkrunarheimilið Hulduhlíð, Eskifirði	0	-	-	-	0	-	0	-	0
419 Sólvangur, Hafnarfirði	652	-	-	671	19	-9	10	-	10
423 Höfði, Akranesi	0	-	-	-	0	-	0	-	0
424 Dvalarheimili aldraðra Borgarnesi	5	-	-	-	-5	-	-5	-	-5
426 Fellaskjól, Grundarfirði	0	-	-	-	0	-	0	-	0
427 Jaðar, Ólafsvík	1	-	-	-	-1	-	-1	-	-1
428 Fellsendi, Búðardal	4	-	-	-	-4	-	-4	-	-4
429 Barmahlíð, Reykhólum	2	-	-	-	-2	-	-2	-	-2
433 Dalbær, Dalvík	10	-	-	-	-10	-	-10	-	-10
434 Samningur við Akureyrarbæ um öldrunarþjónustu	8	-	-	-	-8	-	-8	-	-8
438 Klausturhólar, Kirkjubæjarklaustri	0	-	-	-	0	-	0	-	0
439 Hjallatún, Vík	-1	-	-	-	1	-	1	-	1
440 Kumbaravogur, Stokkseyri	0	-	-	-	0	-	0	-	0
441 Ás/Ásbyrgi, Hveragerði	2	-	-	-	-2	-	-2	-	-2
442 Hraunbúðir, Vestmannaeyjum	-1	-	-	-	1	-	1	-	1
449 Hjúkrunarheimilið Hamrar, Mosfellsbæ	0	-	-	-	0	-	0	-	0
479 Hlaðgerðarkot	107	-	-	107	-	-	-	-	-
480 Krýsuvíkurheimilið	106	-	-	106	0	-	0	-	0
491 Reykjalandur, Mosfellsbæ	1.729	-	-	1.729	-	-	-	-	-
492 Heilsustofnun Náttúrulækningafélags Íslands	657	-	-	657	-	-	-	-	-
493 Sjálfsbjörg, hjúkrunar- og endurhæfingarstofnun	606	-	-	606	-	-	-	-	-

1) +/- = Aukning / Lækkun á bundnu eigin fé

2) +/- = Flyst til næsta árs til hækkunar / lækkunar á fjárheimild 2017

3) Í undantekningartilvikum flyst niðurstaða rekstrarreiknings að hluta eða öllu leyti á bundið eigið fé en ekki höfuðstól. Fjárheimild til ráðstöfunar á bundnu eigin fé verður aðeins veitt af Alþingi í tengslum við afgreiðslu fjárlaga og fjáruakalaga.

## SÉRYFIRLIT 3. Útkoma ráðuneyta og stofnana gagnvart fjárheimildum

Í millj. kr.	Gjöld - sértekjur	Markaðar tekjur	Aðrar rekstrar-tekjur	Tekjufærð fjárheimild	Tekjujöfnuður	Flutt frá fyrra ári	Staða til ráðstöfunar	Breyting á bundnu fé <sup>1)</sup>	Höfuðstóll í árslok <sup>2)</sup>
494 Hlein	151	-	-	151	-	-	-	-	-
500 Heilsugæslustöðvar, almennt	42	-	-	212	170	17	187	-	187
501 Sjúkraflutningar	1.405	-	-	1.355	-50	-28	-78	-	-78
506 Heilsugæsla á höfuðborgarsvæðinu	6.407	-	-	6.436	29	0	29	-	29
508 Miðstöð heimahjúkrunar á höfuðborgarsvæðinu	1.319	-	-	1.319	-	4	4	-	4
515 Heilsugæslustöðin									
Lágmúla í Reykjavík	225	-	-	225	-	-	-	-	-
517 Læknavaktin	475	-	-	475	0	-26	-26	-	-26
588 Heilsugæslustöðin í									
Salahverfi í Kópavogi	404	-	-	416	12	16	28	-	28
700 Heilbrigðisstofnanir	98	-	-	84	-14	68	54	-	54
716 Heilbrigðisstofnun Vesturlands	3.892	-	-	3.852	-40	6	-34	-	-34
726 Heilbrigðisstofnun Vestfjarða	2.076	-	-	2.069	-8	-1	-9	-	-9
757 Heilbrigðisstofnun Norðurlands	4.598	-	-	4.574	-23	0	-24	-	-24
777 Heilbrigðisstofnun Austurlands	2.938	-	-	2.962	23	0	23	-	23
787 Heilbrigðisstofnun Suðurlands	4.353	-	-	4.390	36	0	36	-	36
791 Heilbrigðisstofnun Suðurnesja	2.355	-	-	2.437	82	-	82	-	82
801 Greiningar- og ráðgjafarstöð ríkisins	520	-	-	515	-5	20	15	-	15
805 Þjónustu- og þekkingarmiðstöð fyrir blinda og sjónskerta	317	-	-	342	25	11	36	-	36
807 Heyrnar- og talmeinastöð Íslands	155	-	-	163	8	4	12	-	12
809 Málefni fatlaðra	617	-	-	607	-10	14	4	-	4
821 Barnaverndarstofa	1.627	-	-	1.792	165	24	189	-	189
841 Vinnumálastofnun	247	-	-	297	50	17	66	-	66
842 Vinnumál	1.010	-	-	1.039	29	-1	27	-	27
851 Atvinnuleysistryggingasjóður	10.314	16.901	-	-	6.587	-	6.587	-6.587	- <sup>3)</sup>
852 Tryggingasjóður sjálfstætt starfandi einstaklinga	-37	58	-	-	94	-	94	-94	- <sup>3)</sup>
853 Ábyrgðasjóður launa	454	624	75	-	246	-	246	-246	- <sup>3)</sup>
854 Fæðingarorlof	9.261	8.172	-	732	-358	-	-358	585	227 <sup>3)</sup>
855 Foreldrar langveikra eða alvarlega fatlaðra barna	104	-	-	152	48	-	48	-	48
856 Starfsendurhæfing	381	-	-	391	10	-	10	-	10
857 Starfsendurhæfingarsjóðir	500	-	-	650	150	-	150	-	150
860 Íbúðalánasjóður	-	-	-	1.300	1.300	-	1.300	-	1.300
861 Leiguíbúðir	2.700	-	-	2.700	-	-	-	-	-
865 Húsaleigubætur	53	-	-	80	27	-	27	-	27
<b>09 Fjármála- og efnahagsráðuneyti</b>	<b>255.758</b>	<b>5.324</b>	<b>833</b>	<b>213.402</b>	<b>-36.198</b>	<b>2.914</b>	<b>-33.284</b>	<b>-27</b>	<b>-33.311</b>
101 Fjármála- og efnahagsráðuneyti, aðalskrifstofa	1.188	-	-	1.194	6	18	24	-	24
103 Fjársýsla ríkisins	1.822	-	-	1.804	-17	115	97	-	97
199 Ráðstöfunarfé	-	-	-	2	2	-	2	-	2
210 Ríkisskattstjóri	2.913	-	107	2.813	8	278	286	-	286
214 Yfirskattanevnd	157	-	-	173	16	7	23	-	23
215 Skattrannsóknarstjóri ríkisins	324	-	-	360	36	15	51	-	51
250 Innheimtukostnaður	524	-	0	639	116	-	116	-	116

1) +/- = Aukning / Lækkun á bundnu eigin fé

2) +/- = Flyst til næsta árs til hækkunar / lækkunar á fjárheimild 2017

3) Í undantekningartilvikum flyst niðurstaða rekstrarreiknings að hluta eða öllu leyti á bundni eigin fé en ekki höfuðstól. Fjárheimild til ráðstöfunar á bundnu eigin fé verður aðeins veitt af Alþingi í tengslum við afgreiðslu fjárlaga og fjárukalaga.

## SÉRYFIRLIT 3. Útkoma ráðuneyta og stofnana gagnvart fjárheimildum

Í millj. kr.	Gjöld - sértækjur	Markaðar tekjur	Aðrar rekstrar-tekjur	Tekjufærð fjárheimild	Tekjujöfnuður	Flutt frá fyrra ári	Staða til ráðstöfunar	Breyting á bundnu fé <sup>1)</sup>	Höfuðstóll í árslok <sup>2)</sup>
262 Tollstjórinn	2.952	-	486	2.565	99	343	442	-	442
381 Lífeyrisskuldbindingar, eftirlaun	160.351	-	-	133.314	-27.037	-	-27.037	-	-27.037
391 Jöfnun á örorkubyrði almennra lífeyrissjóða	3.614	3.614	-	-	-	-	-	-	-
481 Útgjöld samkvæmt heimildarákvæðum	-	-	-	108	108	-	108	-	108
711 Afskriftir skattkrafna	13.653	-	-	13.000	-653	-	-653	-	-653
721 Fjármagnstekjuskattur	8.672	-	-	16.580	7.908	-	7.908	-	7.908
811 Barnabætur	9.580	-	-	9.600	20	-	20	-	20
821 Vaxtabætur	5.277	-	-	5.400	123	-	123	-	123
825 Niðurfærsla á verðtryggðum húsnæðisskuldum heimila	15.744	-	-	15.535	-209	638	429	-	429
901 Framkvæmdasýsla ríkisins	-21	-	-	-	21	3	24	-	24
905 Ríkiskaup	-3	-	-	-	3	2	5	-	5
971 Ríkisábyrgðir	246	-	-	-	-246	-	-246	-	-246
973 Tapaðar kröfur og tjónabætur	298	-	-	96	-203	-	-203	-	-203
976 Lánaumsýsla ríkissjóðs	114	-	-	118	3	10	13	-	13
977 Bankasýsla ríkisins	88	-	-	97	9	2	11	-	11
978 Fjármálaeftirlitið	1.974	1.710	-5	-	-269	314	45	-	45
979 Niðurfærsla eignarhluta og hlutfjár	21.107	-	-	-	-21.107	-	-21.107	-	-21.107
980 Rekstrarfélag Stjórnarráðsins	80	-	-	79	-0	9	9	-	9
981 Ýmsar fasteignir ríkissjóðs	1.938	-	-	1.871	-67	177	110	-	110
984 Ríkiseignir	420	-	43	-	-377	256	-121	-	-121
985 Fyrrum varnarsvæði við Keflavíkurflugvöll	746	-	-	388	-359	596	238	-	238
986 Jarðasjóður og Jarðeignir ríkisins	158	-	202	-	44	81	125	-27	98 <sup>3)</sup>
989 Ófyrirséð útgjöld	-	-	-	5.843	5.843	-	5.843	-	5.843
990 Ríkisstjórnarákvarðanir	-	-	-	-14	-14	14	0	-	0
994 Virðisaukaskattur ríkisstofnana af tölvuvinnslu	220	-	-	199	-21	-	-21	-	-21
999 Ýmislegt	1.622	-	-	1.637	15	35	50	-	50
<b>14 Umhverfis- og auðlindaráðuneyti</b>	<b>11.397</b>	<b>7.513</b>	<b>65</b>	<b>6.490</b>	<b>2.670</b>	<b>2.869</b>	<b>5.540</b>	<b>-2.154</b>	<b>3.386</b>
101 Umhverfis- og auðlindaráðuneyti, aðalskrifstofa	529	-	-	528	-1	13	11	-	11
190 Ýmis verkefni	491	-	-	459	-33	69	36	-	36
199 Ráðstöfunarfé	-	-	-	-3	-3	3	-	-	-
202 Náttúrurannsóknastöðin við Mývatn	26	-	-	27	0	0	0	-	0
211 Umhverfisstofnun	1.202	168	46	1.034	46	188	234	-	234
212 Vatnajökulsþjóðgarður	548	-	-	562	14	-82	-68	-	-68
231 Landgræðsla ríkisins	688	-	4	740	56	24	80	-	80
241 Skógræktin	856	-	7	931	82	-71	12	-	12
243 Hekluskýgar	28	-	-	28	-1	1	0	-	0
287 Úrvinnslusjóður	1.329	1.496	3	-	170	1.096	1.265	-18	1.247 <sup>3)</sup>
289 Endurvinnslan hf.	2.323	2.323	-	-	-	-	-	-	-
301 Skipulagsstofnun	266	-	-	241	-25	6	-19	-	-19
303 Skipulagsmál sveitarfélaga	160	385	-	-	225	143	369	-202	167 <sup>3)</sup>
310 Landmælingar Íslands	312	-	-	308	-4	5	1	-	1
320 Mannvirkjastofnun	585	891	4	-	310	326	636	-279	358 <sup>3)</sup>
381 Ofanflóðasjóður	430	2.251	-	-	1.821	1.146	2.968	-1.656	1.312 <sup>3)</sup>

1) +/- = Aukning / Lækkun á bundnu eigin fé

2) +/- = Flyst til næsta árs til hækkunar / lækkunar á fjárheimild 2017

3) Í undantekningartilvikum flyst niðurstaða rekstrarreiknings að hluta eða öllu leyti á bundið eigið fé en ekki höfuðstól. Fjárheimild til ráðstöfunar á bundnu eigin fé verður aðeins veitt af Alþingi í tengslum við afgreiðslu fjárlaga og fjárukalaga.

## SÉRYFIRLIT 3. Útkoma ráðuneyta og stofnana gagnvart fjárheimildum

Í millj. kr.	Gjöld - sértekjur	Markaðar tekjur	Aðrar rekstrar-tekjur	Tekjufærð fjárheimild	Tekjujöfnuður	Flutt frá fyrra ári	Staða til ráðstöfunar	Breyting á bundnu fé <sup>1)</sup>	Höfuðstóll í árslok <sup>2)</sup>
401 Náttúrufræðistofnun Íslands	552	-	-	563	10	-24	-14	-	-14
403 Náttúrustofur	179	-	-	176	-3	3	-	-	-
407 Stofnun Vilhjálms Stefánssonar	37	-	-	35	-3	1	-2	-	-2
412 Veðurstofa Íslands	856	-	-	863	7	23	31	-	31
<b>19 Fjármagnskostnaður</b>	<b>70.388</b>	<b>-</b>	<b>-</b>	<b>69.702</b>	<b>-686</b>	<b>-</b>	<b>-686</b>	<b>-</b>	<b>-686</b>
801 Vaxtagjöld ríkissjóðs	70.388	-	-	69.702	-686	-	-686	-	-686
<b>Ráðuneyti og stofnanir samtals</b>	<b>868.455</b>	<b>125.727</b>	<b>6.235</b>	<b>712.555</b>	<b>-23.938</b>	<b>16.847</b>	<b>-7.092</b>	<b>-7.307</b>	<b>-14.728</b>
<b>Ríkissjóður</b>	<b>-</b>	<b>541.841</b>	<b>489.272</b>	<b>-712.555</b>	<b>318.557</b>				
<b>Ríkissjóður A-hluti samtals</b>	<b>868.455</b>	<b>667.568</b>	<b>495.506</b>	<b>-</b>	<b>294.619</b>				

1) +/- = Aukning / Lækkun á bundnu eigin fé

2) +/- = Flyst til næsta árs til hækkunar / lækkunar á fjárheimild 2017

3) Í undantekningartilvikum flyst niðurstaða rekstrarreiknings að hluta eða öllu leyti á bundið eigið fé en ekki höfuðstól. Fjárheimild til ráðstöfunar á bundnu eigin fé verður aðeins veitt af Alþingi í tengslum við afgreiðslu fjárlaga og fjárlagala.

Í millj. kr.	Höfuðstóll í ársbyrjun	Flutt af bundnu eigin fé skv. loka-fjárlögum	Hagnaður/ tap ársins flutt á höfuðstól	Höfuðstóll í árslok	Bundið eigið fé í ársbyrjun	Flutt á höfuðstól skv. loka-fjárlögum	Hagnaður/ tap ársins flutt á bundið eigið fé	Bundið eigið fé í árslok
02-238 Innviðasjóður	-38	-	23	-15	349	-	44	393
02-969 Menningarstofnanir, viðhald og stofnkostnaður	-68	-	239	171	89	-	-	89
04-251 Einkaleyfastofan	-163	139	38	14	345	-139	11	216
06-651 Vegagerðin	-238	-	2.204	1.966	-18.268	-	-1.264	-19.531
06-655 Samgöngustofa	-159	135	93	69	1.525	-135	145	1.535
06-681 Póst- og fjarskiptastofnunin	-11	6	29	23	180	-6	27	201
06-821 Þjóðskrá Íslands	-106	49	87	30	49	-49	22	22
08-317 Lyfjastofnun	-4	-	-7	-12	254	-	-	254
08-402 Framkvæmdasjóður aldraðra	848	-	123	971	456	-	129	585
08-851 Atvinnuleysistryggingasjóður	-	-	-	-	11.594	-	6.587	18.181
08-852 Tryggingasjóður sjálfstætt starfandi einstaklinga	-	-	-	-	938	-	94	1.032
08-853 Ábyrgðasjóður launa	-	-	-	-	2.382	-	246	2.628
08-854 Fæðingarorlof	-	-	227	227	2.960	-	-585	2.376
09-978 Fjármálaeftirlitið	314	-	-269	45	92	-	-	92
09-986 Jarðasjóður og Jarðeignir ríkisins	81	-	18	98	480	-	27	506
14-287 Úrvinnslusjóður	1.096	-	152	1.247	108	-	18	126
14-303 Skipulagsmál sveitarfélaga	143	-	24	167	1.832	-	202	2.033
14-320 Mannvirkjastofnun	326	-	32	358	2.164	-	279	2.443
14-381 Ofanflóðasjóður	1.146	-	165	1.312	12.973	-	1.656	14.629

## SÉRYFIRLIT 4. Tekjur ráðuneyta og stofnana

Í millj. kr.	Sértekjur			Aðrar tekjur			Markaðar tekjur		
	Reikningur	Fjárheimildir	Frávik	Reikningur	Fjárheimildir	Frávik	Reikningur	Fjárheimildir	Frávik
<b>00 Æðsta stjórn ríkisins</b>	<b>107</b>	<b>70</b>	<b>37</b>	-	-	-	-	-	-
101 Embætti forseta Íslands	1	-	1	-	-	-	-	-	-
201 Alþingi	31	27	5	-	-	-	-	-	-
205 Framkvæmdir á Alþingisreit	1	-	1	-	-	-	-	-	-
212 100 ára afmæli kosningaréttar kvenna	0	-	0	-	-	-	-	-	-
291 Rannsóknarnefndir Alþingis	0	-	0	-	-	-	-	-	-
401 Hæstiréttur	13	-	13	-	-	-	-	-	-
610 Umboðsmaður Alþingis	0	-	0	-	-	-	-	-	-
620 Ríkisendurskoðun	60	43	17	-	-	-	-	-	-
<b>01 Forsætisráðuneyti</b>	<b>972</b>	<b>428</b>	<b>544</b>	<b>16</b>	<b>14</b>	<b>2</b>	-	-	-
101 Forsætisráðuneyti, aðalskrifstofa	26	2	25	-	-	-	-	-	-
241 Umboðsmaður barna	0	1	-1	-	-	-	-	-	-
271 Ríkislögmaður	34	7	28	-	-	-	-	-	-
311 Þjóðminjasafn Íslands	232	130	101	-	-	-	-	-	-
321 Minjastofnun Íslands	39	11	29	-	-	-	-	-	-
323 Húsafriðunarsjóður	50	50	0	-	-	-	-	-	-
401 Hagstofa Íslands	150	135	15	-	-	-	-	-	-
902 Þjóðgarðurinn á Þingvöllum	439	93	346	16	14	2	-	-	-
<b>02 Mennta- og menningarmálaráðuneyti</b>	<b>10.501</b>	<b>9.710</b>	<b>792</b>	<b>2.522</b>	<b>2.416</b>	<b>106</b>	<b>3.628</b>	<b>3.637</b>	<b>-9</b>
101 Mennta- og menningar- málaráðuneyti, aðalskrifstofa	19	20	-1	-	-	-	-	-	-
201 Háskóli Íslands	4.845	4.237	607	1.690	1.755	-65	-	-	-
202 Tilraunastöð Háskólans að Keldum	221	205	15	11	5	6	-	-	-
203 Raunvísindastofnun Háskólans	963	912	51	-	-	-	-	-	-
209 Stofnun Árna Magnússonar í íslenskum fræðum	75	92	-16	-	-	-	-	-	-
210 Háskólinn á Akureyri	468	436	32	158	123	35	-	-	-
216 Landbúnaðarháskóli Íslands	569	635	-67	29	24	5	-	-	-
217 Hólaskóli - Háskólinn á Hólum	217	240	-24	15	17	-1	-	-	-
231 Rannsóknamiðstöð Íslands	415	429	-14	-	-	-	-	-	-
235 Markáætlun á sviði vísinda og tækni	0	15	-15	-	-	-	-	-	-
236 Rannsóknasjóður	1	35	-34	-	-	-	-	-	-
238 Innviðasjóður	0	5	-5	150	106	44	-	-	-
299 Háskóla- og rannsóknastarfsemi	28	32	-4	-	-	-	-	-	-
301 Menntaskólinn í Reykjavík	42	38	5	11	10	0	-	-	-
302 Menntaskólinn á Akureyri	45	49	-4	10	9	1	-	-	-
303 Menntaskólinn að Laugarvatni	41	31	9	2	2	0	-	-	-
304 Menntaskólinn við Hamrahlíð	31	28	4	14	14	1	-	-	-
305 Menntaskólinn við Sund	34	23	11	10	8	1	-	-	-
306 Menntaskólinn á Ísafirði	18	22	-4	7	3	4	-	-	-
307 Menntaskólinn á Egilsstöðum	36	34	2	16	3	13	-	-	-
308 Menntaskólinn í Kópavogi	135	132	3	15	13	3	-	-	-
309 Kvinnaskólinn í Reykjavík	40	51	-11	4	8	-4	-	-	-
316 Fasteignir framhaldsskóla	0	22	-22	-	-	-	-	-	-
319 Framhaldsskólar, almennt	1	12	-11	-	-	-	-	-	-
350 Fjölbautaskólinn í Breiðholti	158	163	-6	18	13	5	-	-	-
351 Fjölbautaskólinn Ármúla	109	118	-9	27	11	16	-	-	-
352 Flensborgarskóli	52	54	-3	9	9	-1	-	-	-
353 Fjölbautaskóli Suðurnesja	39	36	3	14	11	3	-	-	-
354 Fjölbautaskóli Vesturlands	49	45	4	6	6	0	-	-	-
355 Framhaldsskólinn í Vestmannaeyjum	8	9	-1	3	3	0	-	-	-

## SÉRYFIRLIT 4. Tekjur ráðuneyta og stofnana

Í millj. kr.	Sértekjur			Aðrar tekjur			Markaðar tekjur			
	Reikningur	Fjárheimildir	Frávik	Reikningur	Fjárheimildir	Frávik	Reikningur	Fjárheimildir	Frávik	
356	Fjölbrautaskóli Norðurlands vestra	65	76	-11	10	4	6	-	-	-
357	Fjölbrautaskóli Suðurlands	90	93	-3	9	10	-1	-	-	-
358	Verkmenntaskóli Austurlands	29	19	11	5	2	3	-	-	-
359	Verkmenntaskólinn á Akureyri	108	90	18	15	12	3	-	-	-
360	Fjölbrautaskólinn í Garðabæ	33	25	8	22	9	14	-	-	-
361	Framhaldsskólinn í A-Skaftafellssýslu	8	20	-12	3	1	1	-	-	-
362	Framhaldsskólinn á Húsavík	3	4	-1	1	1	0	-	-	-
363	Framhaldsskólinn á Laugum	26	24	2	1	1	0	-	-	-
365	Borgarholtsskóli	66	84	-18	16	13	3	-	-	-
367	Fjölbrautaskóli Snæfellinga	16	15	1	3	2	1	-	-	-
370	Framhaldsskólinn í Mosfellsbæ	33	16	17	4	3	2	-	-	-
372	Menntaskólinn á Tröllaskaga	4	8	-4	9	1	7	-	-	-
430	Samskiptamiðstöð heyrnarlausra og heyrnarkertra	96	107	-11	-	-	-	-	-	-
451	Framhaldsfræðsla	0	-	0	-	-	-	-	-	-
516	Iðnskólinn í Hafnarfirði	2	-	2	-	-	-	-	-	-
720	Grunnskólar, almennt	20	-	20	-	-	-	-	-	-
723	Menntamálastofnun	174	96	78	-	2	-2	-	-	-
903	Þjóðskjalasafn Íslands	52	41	11	-	-	-	-	-	-
905	Landsbókasafn Íslands - Háskólabókasafn	238	219	19	-	-	-	-	-	-
906	Listasafn Einars Jónssonar	9	3	6	-	-	-	-	-	-
907	Listasafn Íslands	63	45	18	-	-	-	-	-	-
908	Kvikmyndasafn Íslands	3	2	1	-	-	-	-	-	-
909	Hljóðbókasafn Íslands	19	8	11	-	-	-	-	-	-
911	Náttúruminjasafn Íslands	14	3	11	-	-	-	-	-	-
913	Gljúfrasteinn - Hús skáldsins	0	5	-4	-	-	-	-	-	-
961	Fjölmiðlanefnd	4	-	4	-	-	-	-	-	-
971	Ríkisútvarpið	-	-	-	-	-	-	3.605	3.600	5
972	Íslenski dansflokkurinn	20	9	11	-	-	-	-	-	-
973	Þjóðleikhúsið	315	301	15	-	-	-	-	-	-
974	Sinfóníuhljómsveit Íslands	251	199	53	205	204	0	-	-	-
977	Höfundarréttargjöld	-	-	-	-	-	-	23	37	-14
980	Listskreytingasjóður	0	-	0	-	-	-	-	-	-
981	Kvikmyndamiðstöð Íslands	20	8	12	-	-	-	-	-	-
982	Listir	14	6	8	-	-	-	-	-	-
984	Norræn samvinna	40	7	33	-	-	-	-	-	-
985	Rammaáætlanir ESB um menntun, rannsóknir og tækniþróun	8	17	-9	-	-	-	-	-	-
999	Ýmislegt	0	1	-1	-	-	-	-	-	-
<b>03</b>	<b>Utanríkisráðuneyti</b>	<b>527</b>	<b>404</b>	<b>124</b>	<b>-</b>	<b>-</b>	<b>-</b>	<b>620</b>	<b>621</b>	<b>-1</b>
101	Utanríkisráðuneyti, aðalskrifstofa	103	70	33	-	-	-	-	-	-
213	Varnarmál	-	108	-108	-	-	-	-	-	-
300	Sendiráð Íslands	87	88	-1	-	-	-	-	-	-
390	Alþjóðleg þróunarsamvinna	174	36	139	-	-	-	-	-	-
391	Þróunarmál og alþjóðleg hjálparstarfsemi	163	101	62	-	-	-	-	-	-
611	Íslandsstofa	-	-	-	-	-	-	620	621	-1
<b>04</b>	<b>Atvinnuvega- og nýsköpunarráðuneyti</b>	<b>3.263</b>	<b>3.500</b>	<b>-237</b>	<b>843</b>	<b>950</b>	<b>-107</b>	<b>1.279</b>	<b>1.072</b>	<b>207</b>
101	Atvinnuvega- og nýsköpunarráðuneyti, aðalskrifstofa	2	4	-2	-	-	-	-	-	-
190	Ýmis verkefni	32	32	0	7	35	-27	77	48	29
215	Fiskistofa	11	42	-31	25	103	-78	104	36	68

## SÉRYFIRLIT 4. Tekjur ráðuneyta og stofnana

Í millj. kr.	Sértekjur			Aðrar tekjur			Markaðar tekjur		
	Reikningur	Fjárheimildir	Frávik	Reikningur	Fjárheimildir	Frávik	Reikningur	Fjárheimildir	Frávik
217 Verðlagsstofa skiptaverðs	5	5	0	-	-	-	-	-	-
234 Matvælastofnun	37	23	14	346	435	-90	26	22	4
246 Samkeppniseftirlitið	0	4	-4	-	-	-	-	-	-
251 Einkaleyfastofan	14	8	5	368	310	58	-	-	-
401 Hafrannsóknastofnunin	833	833	-	-	-	-	-	-	-
405 Veiðimálastofnun	55	55	0	-	-	-	-	-	-
406 Hafrannsóknastofnun	641	676	-35	-	-	-	-	-	-
411 Matvælarannsóknir	-	9	-9	-	-	-	-	-	-
413 Verkefnasjóður sjávarútvegsins	346	535	-189	54	35	19	-	-	-
415 Sjóður til síldarrannsóknna	9	15	-6	-	-	-	-	-	-
417 Rannsóknasjóður til að auka verðmæti sjávarfangs	-	20	-20	33	22	12	-	-	-
421 Bygging rannsóknastofnana sjávarútvegsins	89	81	8	-	-	-	-	-	-
423 Skrifstofa rannsóknastofnana atvinnuveganna	0	-	0	-	-	-	-	-	-
501 Nýsköpunarmiðstöð Íslands	656	865	-209	-	-	-	-	-	-
511 Tækniþróunarsjóður	-	5	-5	-	-	-	-	-	-
528 Nýsköpun og atvinnuþróun	10	-	10	-	-	-	-	-	-
541 Byggðaaætlun og sóknaráætlanir landshluta	228	-	228	-	-	-	-	-	-
551 Ferðamálastofa	18	18	0	-	-	-	8	1	7
555 Framkvæmdasjóður ferðamannastaða	0	-	0	-	-	-	-	-	-
559 Ýmis ferðamál	11	-	11	-	-	-	-	-	-
571 Orkustofnun	233	225	8	-	-	-	-	-	-
583 Niðurgreiðslur á húshitun	2	-	2	-	-	-	-	-	-
599 Ýmis orkumál	2	-	2	10	10	-	-	-	-
818 Búnaðarsjóður	-	-	-	-	-	-	596	501	95
821 Framleiðnisjóður landbúnaðarins	8	25	-17	-	-	-	-	-	-
843 Fiskræktarsjóður	20	20	0	-	-	-	16	14	2
844 Umhverfissjóður sjókvíaeldis	-	-	-	-	-	-	90	90	0
861 Flutningssjóður olíuvara	-	-	-	-	-	-	362	360	2
<b>06 Innanríkisráðuneyti</b>	<b>6.077</b>	<b>3.135</b>	<b>2.942</b>	<b>1.179</b>	<b>1.084</b>	<b>96</b>	<b>19.823</b>	<b>20.725</b>	<b>-902</b>
101 Innanríkisráðuneyti, aðalskrifstofa	188	72	116	-	-	-	-	-	-
102 Stjórnartíðindi	1	3	-2	31	27	4	-	-	-
190 Ýmis verkefni	19	29	-9	5	3	2	-	-	-
201 Hæstiréttur	0	1	-1	-	-	-	-	-	-
210 Héraðsdómstólar	1	19	-18	-	-	-	-	-	-
231 Málskostnaður í opinberum málum	876	357	519	-	-	-	-	-	-
232 Opinber réttaraðstoð	74	16	57	-	-	-	-	-	-
235 Bætur brotþola	12	50	-38	-	-	-	-	-	-
251 Persónuvernd	-	3	-3	-	-	-	-	-	-
300 Héraðssaksóknari	9	-	9	-	-	-	-	-	-
301 Ríkissaksóknari	1	-	1	-	-	-	-	-	-
303 Ríkislögreglustjóri	981	774	207	-	-	-	-	-	-
305 Lögregluskóli ríkisins	4	-	4	-	-	-	-	-	-
310 Lögreglustjórinn á höfuðborgarsvæðinu	118	56	62	-	-	-	-	-	-
312 Lögreglustjórinn á Suðurnesjum	39	41	-2	-	-	-	-	-	-
313 Lögreglustjórinn á Vesturlandi	19	25	-6	-	-	-	-	-	-
314 Lögreglustjórinn á Vestfjörðum	5	2	3	-	-	-	-	-	-
315 Lögreglustjórinn á Norðurlandi vestra	6	10	-4	-	-	-	-	-	-
316 Lögreglustjórinn á Norðurlandi eystra	13	9	4	-	-	-	-	-	-
317 Lögreglustjórinn á Austurlandi	4	13	-9	-	-	-	-	-	-
318 Lögreglustjórinn á Suðurlandi	7	9	-3	-	-	-	-	-	-
319 Lögreglustjórinn í Vestmannaeyjum	7	11	-4	-	-	-	-	-	-



## SÉRYFIRLIT 4. Tekjur ráðuneyta og stofnana

Í millj. kr.	Sértekjur			Aðrar tekjur			Markaðar tekjur		
	Reikningur	Fjárheimildir	Frávik	Reikningur	Fjárheimildir	Frávik	Reikningur	Fjárheimildir	Frávik
325 Samræmd neyðarsvörun	-	-	-	-	-	-	17	15	2
390 Ýmis löggæslu- og öryggismál	14	-	14	-	-	-	-	-	-
395 Landhelgisgæsla Íslands	1.711	201	1.510	-	-	-	-	-	-
396 Landhelgissjóður Íslands	20	19	2	2	-	2	-	-	-
397 Schengen-samstarf	8	19	-11	-	-	-	-	-	-
398 Útlendingastofnun	4	2	2	-	-	-	-	-	-
399 Hælisleitendur	55	-	55	-	-	-	-	-	-
441 Sýslumaður höfuðborgarsvæðisins	16	13	3	-	-	-	-	-	-
442 Sýslumaður Vesturlands	18	-	18	-	-	-	-	-	-
443 Sýslumaður Vestfjarða	10	-	10	-	-	-	-	-	-
444 Sýslumaður Norðurlands vestra	2	-	2	-	-	-	-	-	-
445 Sýslumaður Norðurlands eystra	8	1	7	-	-	-	-	-	-
446 Sýslumaður Austurlands	2	1	2	-	-	-	-	-	-
447 Sýslumaður Suðurlands	16	2	14	32	19	14	-	-	-
448 Sýslumaður Suðurnesja	3	0	2	-	-	-	-	-	-
449 Sýslumaður Vestmannaeyja	1	1	0	-	-	-	-	-	-
501 Fangelsismálastofnun ríkisins	115	124	-10	-	-	-	-	-	-
651 Vegagerðin	563	395	168	-	-	-	18.037	19.190	-1.152
655 Samgöngustofa	559	433	126	434	402	32	677	500	178
659 Rannsóknarnefnd samgönguslysa	1	0	1	-	-	-	-	-	-
662 Hafnarframkvæmdir	229	-	229	-	-	-	-	-	-
681 Póst- og fjarskiptastofnunin	22	8	14	11	11	1	407	369	38
682 Jöfnunarsjóður alþjónustu	-	-	-	-	-	-	47	46	1
689 Fjarskiptasjóður	19	-	19	-	-	-	-	-	-
701 Þjóðkirkjan	78	226	-148	-	-	-	-	-	-
801 Neytendastofa	25	22	3	10	9	1	3	3	0
821 Þjóðskrá Íslands	195	170	25	654	614	40	635	603	32
<b>08 Velferðarráðuneyti</b>	<b>18.865</b>	<b>12.587</b>	<b>6.277</b>	<b>776</b>	<b>734</b>	<b>42</b>	<b>87.539</b>	<b>81.879</b>	<b>5.659</b>
101 Velferðarráðuneyti, aðalskrifstofa	94	75	19	-	-	-	-	-	-
151 Úrskurðarnefnd velferðarmála	16	11	5	-	-	-	-	-	-
190 Ýmis verkefni	34	-0	34	-	-	-	-	-	-
201 Tryggingastofnun ríkisins	54	52	2	-	-	-	-	-	-
202 Sjúkratryggingar Íslands	684	700	-16	-	-	-	-	-	-
203 Bætur samkvæmt lögum um félagslega aðstoð	4	-	4	-	-	-	-	-	-
204 Lífeyrstryggingar	13	-	13	-	-	-	59.332	59.077	255
206 Sjúkratryggingar	15	-	15	-	-	-	-	-	-
208 Slysatryggingar	82	65	17	-	-	-	278	285	-7
214 Eftirlaunasjóður aldraðra	2	2	0	-	-	-	-	-	-
301 Landlæknir	181	26	155	6	-	6	-	-	-
303 Lýðheilsusjóður	-	-	-	-	-	-	164	153	11
317 Lyfjastofnun	151	98	53	262	298	-36	222	213	9
327 Geislavarnir ríkisins	34	37	-2	10	10	0	-	-	-
331 Vinnueftirlit ríkisins	121	93	29	291	252	39	9	7	2
332 Ríkissáttasemjari	18	3	15	-	-	-	-	-	-
333 Jafnréttisstofa	9	22	-13	-	-	-	-	-	-
334 Umboðsmaður skuldara	2	-	2	-	-	-	-252	358	-610
358 Sjúkrahúsið á Akureyri	908	694	213	-	-	-	-	-	-
373 Landspítali	8.243	4.239	4.003	132	130	2	-	-	-
398 Félagsmál, ýmis starfsemi	1	-	1	-	-	-	-	-	-
399 Heilbrigðismál, ýmis starfsemi	0	0	0	-	-	-	-	-	-
402 Framkvæmdasjóður aldraðra	-	-	-	-	-	-	2.031	1.903	129

## SÉRYFIRLIT 4. Tekjur ráðuneyta og stofnana

Í millj. kr.	Sértekjur			Aðrar tekjur			Markaðar tekjur		
	Reikningur	Fjárheimildir	Frávik	Reikningur	Fjárheimildir	Frávik	Reikningur	Fjárheimildir	Frávik
403 Öldrunarstofnanir, daggjöld	2.334	2.223	111	-	-	-	-	-	-
419 Sólvangur, Hafnarfirði	52	33	19	-	-	-	-	-	-
506 Heilsugæsla á höfuðborgarsvæðinu	948	635	312	-	-	-	-	-	-
716 Heilbrigðisstofnun Vesturlands	439	281	159	-	-	-	-	-	-
726 Heilbrigðisstofnun Vestfjarða	166	80	86	-	-	-	-	-	-
757 Heilbrigðisstofnun Norðurlands	560	328	232	-	-	-	-	-	-
777 Heilbrigðisstofnun Austurlands	254	221	33	-	-	-	-	-	-
787 Heilbrigðisstofnun Suðurlands	993	563	430	-	-	-	-	-	-
791 Heilbrigðisstofnun Suðurnesja	306	171	135	-	-	-	-	-	-
801 Greiningar- og ráðgjafarstöð ríkisins	56	61	-5	-	-	-	-	-	-
805 Þjónustu- og þekkingar- miðstöð fyrir blinda og sjónskerta	16	10	5	-	-	-	-	-	-
807 Heyrnar- og talmeinastöð Íslands	274	208	66	-	-	-	-	-	-
821 Barnaverndarstofa	22	14	7	-	-	-	-	-	-
841 Vinnuálastofnun	1.086	921	164	-	-	-	-	-	-
851 Atvinnuleysistryggingasjóður	487	585	-98	-	-	-	16.901	10.503	6.398
852 Tryggingasjóður sjálfstætt starfandi einstaklinga	53	24	29	-	-	-	58	-	58
853 Ábyrgðasjóður launa	117	111	6	75	45	30	624	470	154
854 Fæðingarorlof	35	1	34	-	-	-	8.172	8.911	-739
<b>09 Fjármála- og efnahagsráðuneyti</b>	<b>8.062</b>	<b>7.743</b>	<b>319</b>	<b>833</b>	<b>644</b>	<b>189</b>	<b>5.324</b>	<b>5.335</b>	<b>-10</b>
101 Fjármála- og efnahags- ráðuneyti, aðalskrifstofa	18	9	9	-	-	-	-	-	-
103 Fjárýsla ríkisins	22	6	16	-	-	-	-	-	-
210 Ríkisskattstjóri	134	102	32	107	129	-22	-	-	-
214 Yfirsattanevnd	16	-	16	-	-	-	-	-	-
215 Skattrannsóknarstjóri ríkisins	0	-	0	-	-	-	-	-	-
250 Innheimtukostnaður	163	280	-117	0	-	0	-	-	-
262 Tollstjórinn	22	21	1	486	395	91	-	-	-
391 Jöfnun á örorkubyrði almennra lífeyrissjóða	-	-	-	-	-	-	3.614	3.624	-10
901 Framkvæmdasýsla ríkisins	331	294	37	-	-	-	-	-	-
905 Ríkiskaup	1.583	1.774	-191	-	-	-	-	-	-
978 Fjármálaeftirlitið	67	89	-22	-5	-	-5	1.710	1.711	-1
980 Rekstrarfélag Stjórnarráðsins	379	319	60	-	-	-	-	-	-
981 Ýmsar fasteignir ríkissjóðs	1	-	1	-	-	-	-	-	-
984 Ríkiseignir	5.202	4.486	717	43	-	43	-	-	-
986 Jarðasjóður og Jarðeignir ríkisins	-	2	-2	202	120	82	-	-	-
989 Ófyrirséð útgjöld	-	340	-340	-	-	-	-	-	-
999 Ýmislegt	124	22	101	-	-	-	-	-	-
<b>14 Umhverfis- og auðindaráðuneyti</b>	<b>3.764</b>	<b>3.210</b>	<b>554</b>	<b>65</b>	<b>22</b>	<b>43</b>	<b>7.513</b>	<b>4.956</b>	<b>2.557</b>
101 Umhverfis- og auðinda- ráðuneyti, aðalskrifstofa	48	25	23	-	-	-	-	-	-
190 Ýmis verkefni	5	-	5	-	-	-	-	-	-
202 Náttúruvannsóknastöðin við Mývatn	2	6	-4	-	-	-	-	-	-
211 Umhverfisstofnun	360	163	197	46	14	32	168	195	-27
212 Vatnajökulsþjóðgarður	364	254	110	-	-	-	-	-	-
231 Landgræðsla ríkisins	174	121	53	4	3	1	-	-	-
241 Skógræktin	267	317	-50	7	5	2	-	-	-
243 Hekluskógar	3	-	3	-	-	-	-	-	-
287 Úrvinnslusjóður	70	70	0	3	-	3	1.496	1.411	85
289 Endurvinnslan hf.	-	-	-	-	-	-	2.323	2.065	258

## SÉRYFIRLIT 4. Tekjur ráðuneyta og stofnana

Í millj. kr.	Sértekjur			Aðrar tekjur			Markaðar tekjur		
	Reikningur	Fjárheimildir	Frávik	Reikningur	Fjárheimildir	Frávik	Reikningur	Fjárheimildir	Frávik
301 Skipulagsstofnun	29	13	16	-	-	-	-	-	-
303 Skipulagsmál sveitarfélaga	-	-	-	-	-	-	385	140	245
310 Landmælingar Íslands	22	3	19	-	-	-	-	3	-3
320 Mannvirkjastofnun	3	24	-20	4	-	4	891	548	343
381 Ofanflóðasjóður	875	660	215	-	-	-	2.251	595	1.656
401 Náttúrufræðistofnun Íslands	92	87	6	-	-	-	-	-	-
407 Stofnun Vilhjálms Stefánssonar	31	23	8	-	-	-	-	-	-
412 Veðurstofa Íslands	1.416	1.444	-27	-	-	-	-	-	-
<b>Tekjur samtals</b>	<b>52.138</b>	<b>40.786</b>	<b>11.352</b>	<b>6.235</b>	<b>5.864</b>	<b>371</b>	<b>125.727</b>	<b>118.225</b>	<b>7.501</b>

## SÉRYFIRLIT 5. Heildarfjárheimildir ársins hjá ráðuneytum og stofnunum

Í millj. kr.	Flutt frá fyrra ári	Fjárlög	Fjár- aukalög	Milli- færslur	Heildar- fjárheimildir
<b>00 Æðsta stjórn ríkisins</b>	<b>43</b>	<b>4.823</b>	<b>330</b>	<b>90</b>	<b>5.286</b>
101 Embætti forseta Íslands	-2	262	25	-	285
201 Alþingi	50	2.982	276	77	3.385
205 Framkvæmdir á Alþingisreit	-60	175	-	-	115
291 Rannsóknarnefndir Alþingis	-	-	30	-	30
301 Ríkisstjórn	-	379	-	0	379
401 Hæstiréttur	-	245	-	-	245
610 Umboðsmaður Alþingis	21	210	-	4	234
620 Ríkisendurskoðun	34	570	-	9	613
<b>01 Forsætisráðuneyti</b>	<b>445</b>	<b>3.874</b>	<b>5</b>	<b>16</b>	<b>4.339</b>
101 Forsætisráðuneyti, aðalskrifstofa	36	504	-	13	553
111 Húsameistari ríkisins	10	179	15	27	230
190 Ýmis verkefni	26	202	36	-21	242
199 Ráðstöfunarfé	-	3	-	-3	-
203 Fasteignir Stjórnarráðsins	31	17	-	-17	30
241 Umboðsmaður barna	1	48	-	-	49
253 Vestnorrænt menningarhús í Kaupmannahöfn	1	11	-	-	12
261 Óbyggðanefnd	2	78	-	-	81
271 Ríkislögmaður	5	105	10	16	135
304 Jafnréttissjóður Íslands	-	100	-100	-	-
311 Þjóðminjasafn Íslands	68	688	-	-	755
321 Minjastofnun Íslands	2	237	-	-	239
322 Fornminjasjóður	10	44	-	-	54
323 Húsafriðunarsjóður	34	217	35	-	285
401 Hagstofa Íslands	41	1.152	-	-	1.194
902 Þjóðgarðurinn á Þingvöllum	178	292	9	-	479
<b>02 Mennta- og menningarmálaráðuneyti</b>	<b>2.760</b>	<b>80.385</b>	<b>327</b>	<b>210</b>	<b>83.683</b>
101 Mennta- og menningarmálaráðuneyti, aðalskrifstofa	9	907	-	18	933
199 Ráðstöfunarfé	-	6	-	-6	-
201 Háskóli Íslands	985	14.673	-	8	15.666
202 Tilraunastöð Háskólans að Keldum	-6	255	-	-	249
203 Raunvísindastofnun Háskólans	75	443	-	0	518
209 Stofnun Árna Magnússonar í íslenskum fræðum	-7	373	-	-	366
210 Háskólinn á Akureyri	18	1.967	-	0	1.984
216 Landbúnaðarháskóli Íslands	-59	761	-	0	702
217 Hólaskóli - Háskólinn á Hólum	-28	360	-	-	332
225 Háskólinn á Bifröst	-	384	-	-	384
227 Háskólinn í Reykjavík	-	2.937	-	-	2.937
228 Listaháskóli Íslands	-	911	-	-	911
231 Rannsóknamiðstöð Íslands	-22	303	-	-	282
235 Markáætlun á sviði vísinda og tækni	399	193	-	-	592
236 Rannsóknasjóður	308	2.470	-	-	2.778
238 Innviðasjóður	-38	206	-	-	168
269 Háskóla- og vísindastofnanir, viðhald og stofnkostnaður	25	8	-	-	33
299 Háskóla- og rannsóknastarfsemi	51	475	44	4	573
301 Menntaskólinn í Reykjavík	5	792	-	23	820
302 Menntaskólinn á Akureyri	-14	769	30	20	805
303 Menntaskólinn að Laugarvatni	16	286	-	1	303
304 Menntaskólinn við Hamrahlíð	15	1.173	-	136	1.324
305 Menntaskólinn við Sund	-13	674	-	11	672
306 Menntaskólinn á Ísafirði	-1	352	-	4	356

## SÉRYFIRLIT 5. Heildarfjárheimildir ársins hjá ráðuneytum og stofnunum

Í millj. kr.	Flutt frá fyrra ári	Fjárlög	Fjár- aukalög	Milli- færslur	Heildar- fjárheimildir	
307	Menntaskólinn á Egilsstöðum	6	432	-	15	452
308	Menntaskólinn í Kópavogi	-19	1.153	-	26	1.159
309	Kvennaskólinn í Reykjavík	-12	624	-	57	669
316	Fasteignir framhaldsskóla	55	28	-	-	83
318	Framhaldsskólar, stofnkostnaður	685	531	16	-	1.232
319	Framhaldsskólar, almennt	5	1.838	70	-678	1.235
350	Fjölbrautaskólinn í Breiðholti	-24	1.367	-	36	1.378
351	Fjölbrautaskólinn Ármúla	6	1.097	-	23	1.126
352	Flensborgarskóli	-22	848	-	16	841
353	Fjölbrautaskóli Suðurnesja	35	1.036	-	31	1.102
354	Fjölbrautaskóli Vesturlands	5	631	-	15	651
355	Framhaldsskólinn í Vestmannaeyjum	2	308	-	6	315
356	Fjölbrautaskóli Norðurlands vestra	-7	520	-	21	535
357	Fjölbrautaskóli Suðurlands	-11	1.111	-	27	1.127
358	Verkmenntaskóli Austurlands	8	321	-	12	341
359	Verkmenntaskólinn á Akureyri	-19	1.397	-	27	1.405
360	Fjölbrautaskólinn í Garðabæ	-5	772	-	21	788
361	Framhaldsskólinn í A-Skaftafellssýslu	19	185	-	1	204
362	Framhaldsskólinn á Húsavík	-7	158	-	16	168
363	Framhaldsskólinn á Laugum	-10	234	-	17	241
365	Borgarholtsskóli	35	1.300	-	32	1.367
367	Fjölbrautaskóli Snæfellinga	-2	253	-	7	258
368	Menntaskóli Borgarfjarðar	-	192	-	7	199
370	Framhaldsskólinn í Mosfellsbæ	-5	356	-	7	358
372	Menntaskólinn á Tröllaskaga	15	214	-	11	240
430	Samskiptamiðstöð heyrnarlausra og heyrnarkertra	-6	149	8	-	150
441	Fullorðinsfræðsla fatlaðra	-	243	-	1	244
451	Framhaldsfræðsla	-	1.506	-	-	1.506
504	Tækniskólinn	3	3.037	-	114	3.154
519	Vinnustaðanámssjóður	7	245	-	-	252
541	Hússtjórnarskólinn í Reykjavík	-	41	-	-	41
551	Hússtjórnarskólinn Hallormsstað	-	56	-	-4	53
565	Tónlistarnám á vegum sveitarfélaga	-	520	-	-	520
581	Verslunarskóli Íslands	0	1.239	-	22	1.261
720	Grunnskólar, almennt	9	223	10	10	251
723	Menntamálastofnun	-13	928	-	0	915
872	Lánasjóður íslenskra námsmanna	45	8.066	-	-	8.111
884	Jöfnun á námskostnaði	-	622	-	-	622
903	Þjóðskjalasafn Íslands	-5	341	-	3	338
905	Landsbókasafn Íslands - Háskólabókasafn	24	900	-	-	924
906	Listasafn Einars Jónssonar	1	22	-	-	23
907	Listasafn Íslands	-4	237	-	-	233
908	Kvikmyndasafn Íslands	4	64	-	-	67
909	Hljóðbókasafn Íslands	0	105	-	-	105
911	Náttúruminjasafn Íslands	-3	26	-	2	25
913	Gljúfrasteinn - Hús skáldsins	0	38	-	-	39
918	Safnasjóður	7	127	-	-	134
919	Söfn og menningarminjar	2	77	-	-	79
961	Fjölmiðlanefnd	2	42	-	-	44
965	Harpa, tónlistar- og ráðstefnuhús í Reykjavík	32	697	-	-	730
969	Menningarstofnanir, viðhald og stofnkostnaður	-68	103	50	-	86
971	Ríkisútvarpið	-	3.759	50	-	3.809
972	Íslenski dansflokkurinn	3	147	-	12	162

## SÉRYFIRLIT 5. Heildarfjárheimildir ársins hjá ráðuneytum og stofnunum

Í millj. kr.	Flutt frá fyrri ári	Fjárlög	Fjár- aukalög	Milli- færslur	Heildar- fjárheimildir
973 Þjóðleikhúsið	-11	983	-	6	978
974 Sinfóníuhljómsveit Íslands	-14	1.133	-	20	1.140
977 Höfundarréttargjöld	-	38	-	-	38
978 Launasjóðir listamanna	22	587	-	-	609
980 Listskreytingasjóður	1	2	-	-	3
981 Kvikmyndamiðstöð Íslands	163	969	-	-	1.132
982 Listir	15	1.344	-	-4	1.355
983 Ýmis fræðistörf	2	151	-	-	153
984 Norræn samvinna	36	19	-	-	55
985 Rammaáætlanir ESB um menntun, rannsóknir og tækniþróun	7	1.800	-	-	1.807
988 Æskulýðsmál	-	225	-	4	230
989 Ýmis íþróttamál	16	682	-	-	698
999 Ýmislegt	31	315	50	53	449
<b>03 Utanríkisráðuneyti</b>	<b>554</b>	<b>12.909</b>	<b>96</b>	<b>60</b>	<b>13.619</b>
101 Utanríkisráðuneyti, aðalskrifstofa	16	1.261	3	25	1.305
111 Þýðingamiðstöð utanríkisráðuneytis	8	312	-	-	320
190 Ýmis verkefni	16	115	20	-8	142
199 Ráðstöfunarfé	-	4	-	-4	-
213 Varnarmál	-	1.046	-	-	1.046
300 Sendiráð Íslands	109	3.078	-	33	3.220
390 Alþjóðleg þróunarsamvinna	117	1.886	-	-	2.003
391 Þróunarmál og alþjóðleg hjálparstarfsemi	56	2.601	50	13	2.720
401 Alþjóðastofnanir	232	2.010	-	-	2.242
611 Íslandsstofa	-	598	23	-	621
<b>04 Atvinnuvega- og nýsköpunarráðuneyti</b>	<b>4.091</b>	<b>33.429</b>	<b>601</b>	<b>48</b>	<b>38.169</b>
101 Atvinnuvega- og nýsköpunarráðuneyti, aðalskrifstofa	-5	877	20	30	921
190 Ýmis verkefni	182	677	132	4	996
199 Ráðstöfunarfé	-	9	-	-9	-
215 Fiskistofa	194	903	-	-	1.097
217 Verðlagsstofa skiptaverðs	0	23	-	-	23
234 Matvælastofnun	45	1.576	-	-	1.621
246 Samkeppniseftirlitið	-5	447	-	-	442
251 Einkaleyfastofan	-24	333	-	-	309
401 Hafrannsóknastofnunin	40	-	-	578	618
405 veiðimálastofnun	12	-	-	66	77
406 Hafrannsóknastofnun	-	1.854	146	-644	1.356
411 Matvælarannsóknir	-	435	-	-	435
413 Verkefnasjóður sjávarútvegsins	109	35	-	-	144
415 Sjóður til síldarrannsókna	239	-	-	-	239
416 Veiðarfærarannsóknir	1	-	-	-	1
417 Rannsóknasjóður til að auka verðmæti sjávarfangs	103	194	-	-	297
421 Bygging rannsóknastofnana sjávarútvegsins	19	9	-	-	28
423 Skrifstofa rannsóknastofnana atvinnuveganna	5	-	-	-	5
481 Rannsóknir háskóla í þágu landbúnaðar	6	220	-	-	225
483 Landgræðsla og skógrækt í þágu landbúnaðar	2	27	-	-	29
488 Hagskýrslur og hagrannsóknir um landbúnað	1	16	-	-	16
501 Nýsköpunarmiðstöð Íslands	45	597	-	-	642
511 Tækniþróunarsjóður	460	2.348	-	-	2.808
521 Endurgreiðslur vegna kvikmyndagerðar á Íslandi	234	1.137	-	-	1.371
522 Styrkir til nýsköpunarfyrirtækja	-	1.360	-	-	1.360
528 Nýsköpun og atvinnuþróun	341	536	-	3	880

## SÉRYFIRLIT 5. Heildarfjárheimildir ársins hjá ráðuneytum og stofnunum

Í millj. kr.	Flutt frá fyrra ári	Fjárlög	Fjár- aukalög	Milli- færslur	Heildar- fjárheimildir	
541	Byggðaaætlun og sóknaráætlanir landshluta	426	639	-	-	1.066
542	Byggðastofnun	10	350	-	-	360
551	Ferðamálastofa	83	349	-	-	431
555	Framkvæmdasjóður ferðamannastaða	153	666	45	-	864
559	Ýmis ferðamál	366	499	38	20	923
571	Orkustofnun	253	402	-	-	655
581	Orkusjóður	-	32	-	-	32
583	Niðurgreiðslur á húshitun	-	1.732	220	-	1.952
585	Jöfnun kostnaðar við dreifingu raforku	-	913	-	-	913
599	Ýmis orkumál	44	195	-	-	239
801	Greiðslur vegna mjólkurframleiðslu	0	6.656	-	-	6.656
805	Greiðslur vegna sauðfjárframleiðslu	0	4.933	-	-	4.933
807	Greiðslur vegna grænmetisframleiðslu	38	593	-	-	631
811	Búnaðarlagasamningur	-	549	-	-	549
818	Búnaðarsjóður	-	501	-	-	501
821	Framleiðnisjóður landbúnaðarins	69	116	-	-	185
843	Fiskræktarsjóður	469	14	-	-	483
844	Umhverfissjóður sjókvíaeldis	62	90	-	-	152
851	Greiðslur vegna varna gegn dýrasjúkdómum	-	46	-	-	46
853	Bjargráðasjóður	29	9	-	-	38
861	Flutningssjóður olíuvara	-	360	-	-	360
862	Jöfnun flutningskostnaðar	85	175	-	-	260
<b>06</b>	<b>Innanríkisráðuneyti</b>	<b>1.353</b>	<b>84.810</b>	<b>6.382</b>	<b>236</b>	<b>92.781</b>
101	Innanríkisráðuneyti, aðalskrifstofa	6	838	10	17	872
102	Stjórnartíðindi	6	27	-	-	33
111	Kosningar	-	308	320	-	628
190	Ýmis verkefni	8	379	75	44	505
199	Ráðstöfunarfé	-	8	-	-8	-
201	Hæstiréttur	18	171	-	-	189
210	Héraðsdómstólar	-11	1.567	-	-	1.556
231	Málskostnaður í opinberum málum	-	1.072	-	-	1.072
232	Opinber réttaraðstoð	-	366	-	-	366
235	Bætur brotápöla	-	105	-	-	105
236	Sanngirnissætur vegna misgjörða á vistheimilum fyrir börn	-	50	116	-	166
251	Persónuvernd	-2	102	-	-	99
300	Héraðssaksóknari	15	785	-	23	823
301	Ríkissaksóknari	-9	207	-	19	217
303	Ríkislögreglustjóri	-25	1.488	83	85	1.631
305	Lögregluskóli ríkisins	-22	166	-87	-	57
310	Lögreglustjórinn á höfuðborgarsvæðinu	-22	4.192	-	140	4.310
312	Lögreglustjórinn á Suðurnesjum	-7	1.303	100	70	1.466
313	Lögreglustjórinn á Vesturlandi	-17	563	-	10	557
314	Lögreglustjórinn á Vestfjörðum	-6	352	-	10	356
315	Lögreglustjórinn á Norðurlandi vestra	-10	281	-	10	281
316	Lögreglustjórinn á Norðurlandi eystra	26	754	22	20	822
317	Lögreglustjórinn á Austurlandi	-11	380	-	25	394
318	Lögreglustjórinn á Suðurlandi	-7	706	76	22	797
319	Lögreglustjórinn í Vestmannaeyjum	-6	180	-	10	185
325	Samræmd neyðarsvörun	10	367	50	-	427
390	Ýmis löggæslu- og öryggismál	28	792	-	-429	391
395	Landhelgisgæsla Íslands	336	3.592	75	23	4.026
396	Landhelgissjóður Íslands	74	-	-	-	74

## SÉRYFIRLIT 5. Heildarfjárheimildir ársins hjá ráðuneytum og stofnunum

Í millj. kr.	Flutt frá fyrra ári	Fjárlög	Fjár- aukalög	Milli- færslur	Heildar- fjárheimildir
397 Schengen-samstarf	-4	127	-	-	124
398 Útlendingastofnun	21	355	55	-	431
399 Hælisleitendur	-66	556	1.340	-	1.830
441 Sýslumaður höfuðborgarsvæðisins	-15	819	-	116	921
442 Sýslumaður Vesturlands	-9	180	-	14	185
443 Sýslumaður Vestfjarða	-3	166	-	14	177
444 Sýslumaður Norðurlands vestra	-8	198	-	16	206
445 Sýslumaður Norðurlands eystra	-4	238	-	15	248
446 Sýslumaður Austurlands	-5	122	-	9	126
447 Sýslumaður Suðurlands	-7	214	-	18	225
448 Sýslumaður Suðurnesja	-8	177	-	14	184
449 Sýslumaður Vestmannaeyja	-2	70	-	5	73
490 Ýmis rekstrarkostnaður sýslumannsembætta	2	190	-	-79	113
501 Fangelsismálastofnun ríkisins	-3	1.649	-	2	1.647
591 Fangelsisbyggingar	402	240	-	-	642
651 Vegagerðin	-238	23.787	2.816	-	26.365
655 Samgöngustofa	-24	1.494	30	-	1.500
659 Rannsóknanevnd samgönguslysa	-9	140	-	-	131
662 Hafnarframkvæmdir	321	1.245	142	-	1.708
672 Flugvelli og flugleiðsögubjónusta	79	1.916	-	-	1.995
681 Póst- og fjarskiptastofnunin	-6	385	-	-	379
682 Jöfnunarsjóður alþjónustu	40	46	-	-	86
689 Fjarskiptasjóður	367	903	-	-	1.270
701 Þjóðkirkjan	219	1.682	455	-	2.355
705 Kirkjumálasjóður	-	298	-9	-	289
707 Kristnisjóður	-	71	95	-	167
733 Kirkjugarðar	-	1.054	-	-	1.054
735 Sóknargjöld	-	2.454	-24	-	2.430
736 Jöfnunarsjóður sókna	-	386	-12	-	374
801 Neytendastofa	-5	188	-	-	183
821 Þjóðskrá Íslands	-57	1.449	30	-	1.422
841 Jöfnunarsjóður sveitarfélaga	-	20.655	623	-	21.278
848 Meðlög samkvæmt lögum nr. 76/2003	-	259	-	-	259
996 Íslenska upplýsingasamfélagið - Netríkið Ísland	5	-	-	-	5
<b>08 Velferðarráðuneyti</b>	<b>1.817</b>	<b>301.342</b>	<b>5.902</b>	<b>294</b>	<b>309.355</b>
101 Velferðarráðuneyti, aðalskrifstofa	15	1.003	24	23	1.064
151 Úrskurðarnefnd velferðarmála	-	154	-	-	154
190 Ýmis verkefni	-18	319	8	-208	101
199 Ráðstöfunarfé	-	7	-	-7	-
201 Tryggingastofnun ríkisins	9	1.083	18	35	1.145
202 Sjúkratryggingar Íslands	40	739	-	49	828
203 Bætur samkvæmt lögum um félagslega aðstoð	-	15.411	-	-	15.411
204 Lífeyrstryggingar	-	82.885	1.000	-	83.885
206 Sjúkratryggingar	-	36.051	3.637	254	39.942
208 Slysatryggingar	-	1.036	6	-	1.042
209 Sjúklingatrygging	-	310	-	-	310
214 Eftirlaunasjóður aldraðra	-	23	-	-	23
301 Landlæknir	26	865	-	48	939
303 Lýðheilsusjóður	-	249	8	-	257
310 Krabbameinsfélag Íslands	-	410	-	-	410
317 Lyfjastofnun	-4	511	-	-	507
327 Geislavarnir ríkisins	3	98	-	1	102



## SÉRYFIRLIT 5. Heildarfjárheimildir ársins hjá ráðuneytum og stofnunum

Í millj. kr.	Flutt frá fyrra ári	Fjárlög	Fjár- aukalög	Milli- færslur	Heildar- fjárheimildir	
329	Fjölmenningarsetur	2	35	-	3	40
331	Vinnueftirlit ríkisins	2	679	-	10	691
332	Ríkissáttasemjari	-1	82	-	4	84
333	Jafnréttisstofa	-6	103	-8	-	89
334	Umboðsmaður skuldara	-66	358	-	-	292
336	Jafnréttissjóður Íslands	0	-	100	-	100
358	Sjúkrahúsið á Akureyri	0	6.372	50	163	6.585
373	Landspítali	-	51.144	800	812	52.756
376	Bygging sjúkrahúss á lóð Landspítalans	721	1.807	-	-	2.528
379	Sjúkrahús, óskipt	5	1.298	-	-674	629
383	Sjúkrahótel	17	174	-	-97	93
388	Samtök áhugamanna um áfengisvandamálið	-	855	-	-	855
398	Félagsmál, ýmis starfsemi	64	1.070	-	-30	1.104
399	Heilbrigðismál, ýmis starfsemi	23	1.150	-	3	1.177
401	Öldrunarstofnanir, almennt	84	1.823	1.500	-2.430	977
402	Framkvæmdasjóður aldraðra	848	1.903	-	-	2.751
403	Öldrunarstofnanir, daggjöld	-79	24.971	-	1.941	26.833
419	Sólvangur, Hafnarfirði	-9	630	-	41	662
479	Hlaðgerðarkot	-	107	-	-	107
480	Krýsuvíkurheimilið	-	106	-	-	106
491	Reykjalundur, Mosfellsbæ	-	1.729	-	-	1.729
492	Heilsustofnun Náttúruvæðingafélags Íslands	-	657	-	-	657
493	Sjálfsbjörg, hjúkrunar- og endurhæfingastofnun	-	606	-	-	606
494	Hlein	-	151	-	-	151
500	Heilsugæslustöðvar, almennt	17	518	350	-656	229
501	Sjúkraflutningar	-28	1.355	-	-	1.326
506	Heilsugæsla á höfuðborgarsvæðinu	0	6.091	-	345	6.436
508	Miðstöð heimahjúkrunar á höfuðborgarsvæðinu	4	1.319	-	-	1.323
515	Heilsugæslustöðin Lágmúla í Reykjavík	-	225	-	-	225
517	Læknavaktin	-26	376	59	40	448
588	Heilsugæslustöðin í Salahverfi í Kópavogi	16	368	25	23	432
700	Heilbrigðisstofnanir	68	403	-	-319	152
716	Heilbrigðisstofnun Vesturlands	6	3.800	-	52	3.858
726	Heilbrigðisstofnun Vestfjarða	-1	1.822	-	246	2.068
757	Heilbrigðisstofnun Norðurlands	0	4.456	-	118	4.574
777	Heilbrigðisstofnun Austurlands	0	2.823	-	139	2.961
787	Heilbrigðisstofnun Suðurlands	0	4.095	150	145	4.390
791	Heilbrigðisstofnun Suðurnesja	-	2.303	50	84	2.437
801	Greiningar- og ráðgjafarstöð ríkisins	20	464	-	51	535
805	Þjónustu- og þekkingarmiðstöð fyrir blinda og sjónskerta	11	322	-	20	353
807	Heyrnar- og talmeinafstöð Íslands	4	163	-	-	167
809	Málefni fatlaðra	14	595	-	12	621
821	Barnaverndarstofa	24	1.319	413	60	1.816
841	Vinnuálastofnun	17	297	-	-	314
842	Vinnumál	-1	1.043	-	-4	1.038
851	Atvinnuleysistryggingasjóður	-	12.944	-2.441	-	10.503
853	Ábyrgðasjóður launa	-	510	5	-	515
854	Fæðingarorlof	-	9.635	8	-	9.643
855	Foreldrar langveikra eða alvarlega fatlaðra barna	-	152	-	-	152
856	Starfsendurhæfing	-	391	-	-	391
857	Starfsendurhæfingarsjóðir	-	650	-	-	650
860	Íbúðalánasjóður	-	1.300	-	-	1.300
861	Leiguíbúðir	-	1.500	1.200	-	2.700

## SÉRYFIRLIT 5. Heildarfjárheimildir ársins hjá ráðuneytum og stofnunum

Í millj. kr.	Flutt frá fyrra ári	Fjárlög	Fjár- aukalög	Milli- færslur	Heildar- fjárheimildir
865 Húsaleigubætur	-	1.140	-1.060	-	80
<b>09 Fjármála- og efnahagsráðuneyti</b>	<b>2.914</b>	<b>89.958</b>	<b>130.390</b>	<b>-967</b>	<b>222.295</b>
101 Fjármála- og efnahagsráðuneyti, aðalskrifstofa	18	1.190	-	4	1.212
103 Fjárslá ríkisins	115	1.804	-	-	1.919
199 Ráðstöfunarfé	-	3	-	-1	2
210 Ríkisskattstjóri	278	2.905	38	-	3.221
214 Yfirkattanevnd	7	173	-	-	181
215 Skattrannsóknarstjóri ríkisins	15	322	38	-	375
250 Innheimtukostnaður	-	639	-	-	639
262 Tollstjórinn	343	2.960	-	-	3.304
381 Lífeyrisskuldbindingar, eftirlaun	-	12.734	120.600	-20	133.314
391 Jöfnun á örorkubyrði almennra lífeyrissjóða	-	3.582	42	-	3.624
481 Útgjöld samkvæmt heimildarákvæðum	-	314	1.520	-1.726	108
711 Afskriftir skattkrafna	-	13.000	-	-	13.000
721 Fjármagnstekjuskattur	-	6.320	10.260	-	16.580
811 Barnabætur	-	10.852	-1.252	-	9.600
821 Vaxtabætur	-	6.200	-800	-	5.400
825 Niðurfærsla á verðtryggðum húsnæðisskuldum heimila	638	15.535	-	-	16.173
901 Framkvæmdasýsla ríkisins	3	-	-	-	3
905 Ríkiskaup	2	-	-	-	2
973 Tapaðar kröfur og tjónabætur	-	110	-	-14	96
976 Lánaumsýsla ríkissjóðs	10	118	-	-	128
977 Bankasýsla ríkisins	2	97	-	-	99
978 Fjármálaeftirlitið	314	1.711	-	-	2.024
980 Rekstrarfélag Stjórnarráðsins	9	79	-	-	89
981 Ýmsar fasteignir ríkissjóðs	177	145	-	1.726	2.048
984 Ríkiseignir	256	-	-	-	256
985 Fyrrum varnarsvæði við Keflavíkurlflugvöll	596	388	-	-	984
986 Jarðasjóður og Jarðeignir ríkisins	81	120	-	-	201
989 Ófyrirséð útgjöld	-	7.000	-319	-838	5.843
990 Ríkisstjórnarákvarðanir	14	159	-	-173	0
994 Virðisaukaskattur ríkisstofnana af tölvuvinnslu	-	199	-	-	199
999 Ýmislegt	35	1.298	265	75	1.673
<b>14 Umhverfis- og auðlindaráðuneyti</b>	<b>2.869</b>	<b>10.933</b>	<b>521</b>	<b>15</b>	<b>14.338</b>
101 Umhverfis- og auðlindaráðuneyti, aðalskrifstofa	13	518	-	10	541
190 Ýmis verkefni	69	441	12	6	527
199 Ráðstöfunarfé	3	3	-	-6	-
202 Náttúrurannsóknastöðin við Mývatn	0	27	-	-	27
211 Umhverfisstofnun	188	1.106	133	5	1.431
212 Vatnajökulspjóggarður	-82	532	30	-	479
231 Landgræðsla ríkisins	24	703	40	-	767
241 Skógræktin	-71	345	591	-	866
243 Heklusgógar	1	28	-	-	28
251 Héraðs- og Austurlandsskógar	-	139	-139	-	-
252 Suðurlandsskógar	-	109	-109	-	-
253 Vesturlandsskógar	-	61	-61	-	-
254 Skjólsgógar á Vestfjörðum	-	47	-47	-	-
255 Norðurlandsskógar	-	106	-106	-	-
287 Úrvinnslusjóður	1.096	1.241	170	-	2.507
289 Endurvinnslan hf.	-	2.065	-	-	2.065
301 Skipulagsstofnun	6	241	-	-	247

## SÉRYFIRLIT 5. Heildarfjárheimildir ársins hjá ráðuneytum og stofnunum

Í millj. kr.	Flutt frá fyrra ári	Fjárlög	Fjár- aukalög	Milli- færslur	Heildar- fjárheimildir
303 Skipulagsmál sveitarfélaga	143	140	-	-	283
310 Landmælingar Íslands	5	311	-	-	316
320 Mannvirkjastofnun	326	548	-	-	873
381 Ofanflóðasjóður	1.146	595	-	-	1.742
401 Náttúrufræðistofnun Íslands	-24	563	-	-	538
403 Náttúrustofur	3	176	-	-	179
407 Stofnun Vilhjálms Stefánssonar	1	35	-	-	35
412 Veðurstofa Íslands	23	857	6	-	887
<b>19 Fjármagnskostnaður</b>	-	<b>72.608</b>	<b>-2.906</b>	-	<b>69.702</b>
801 Vaxtagjöld ríkissjóðs	-	72.608	-2.906	-	69.702
<b>Fjárheimildir samtals</b>	<b>16.847</b>	<b>695.071</b>	<b>141.649</b>	-	<b>853.566</b>

## SÉRYFIRLIT 6. Millifærslur fjárheimilda innan A-hluta

Í þús. kr.	Millifærð fjárhæð	Millifærð fjárhæð
<b>00 Æðsta stjórn ríkisins</b>	<b>89.800</b>	09989 Ófyrirséð útgjöld -900
<b>00201 Alþingi</b>	<b>77.000</b>	<b>02203 Raunvísindastofnun Háskólans</b> <b>250</b>
09989 Ófyrirséð útgjöld -77.000		09973 Tapaðar kröfur og tjónabætur -250
<b>00301 Ríkisstjórn</b>	<b>200</b>	<b>02210 Háskólinn á Akureyri</b> <b>100</b>
09989 Ófyrirséð útgjöld -200		09989 Ófyrirséð útgjöld -100
<b>00610 Umboðsmaður Alþingis</b>	<b>3.900</b>	<b>02216 Landbúnaðarháskóli Íslands</b> <b>100</b>
09989 Ófyrirséð útgjöld -3.900		09989 Ófyrirséð útgjöld -100
<b>00620 Ríkisendurskoðun</b>	<b>8.700</b>	<b>02299 Háskóla- og rannsóknastarfsemi</b> <b>3.500</b>
09989 Ófyrirséð útgjöld -8.700		09990 Ríkisstjórnarákvarðanir -3.500
<b>01 Forsætisráðuneyti</b>	<b>15.600</b>	<b>02301 Menntaskólinn í Reykjavík</b> <b>22.674</b>
<b>01101 Forsætisráðuneyti, aðalskrifstofa</b>	<b>13.200</b>	02319 Framhaldsskólar, almennt -18.754
01111 Húsameistari ríkisins 10.000		09989 Ófyrirséð útgjöld -3.920
09101 Fjármála- og efnahagsráðuneyti, aðalskrifstofa -8.500		<b>02302 Menntaskólinn á Akureyri</b> <b>19.899</b>
09989 Ófyrirséð útgjöld -10.700		02319 Framhaldsskólar, almennt -17.299
09990 Ríkisstjórnarákvarðanir -4.000		09989 Ófyrirséð útgjöld -2.600
<b>01111 Húsameistari ríkisins</b>	<b>27.205</b>	<b>02303 Menntaskólinn að Laugarvatni</b> <b>1.100</b>
01101 Forsætisráðuneyti, aðalskrifstofa -10.000		09989 Ófyrirséð útgjöld -1.100
01203 Fasteignir Stjórnarráðsins -17.205		<b>02304 Menntaskólinn við Hamrahlíð</b> <b>136.240</b>
<b>01190 Ýmis verkefni</b>	<b>-21.200</b>	02319 Framhaldsskólar, almennt -131.640
01199 Ráðstöfunarfé -2.500		09989 Ófyrirséð útgjöld -4.600
03300 Sendiráð Íslands 20.000		<b>02305 Menntaskólinn við Sund</b> <b>10.940</b>
04101 Atvinnuvega- og nýsköpunar- ráðuneyti, aðalskrifstofa 4.000		02319 Framhaldsskólar, almennt -8.380
06101 Innanríkisráðuneyti, aðalskrifstofa 4.000		09989 Ófyrirséð útgjöld -2.560
08101 Velferðarráðuneyti, aðalskrifstofa 4.000		<b>02306 Menntaskólinn á Ísafirði</b> <b>4.461</b>
09101 Fjármála- og efnahagsráðuneyti, aðalskrifstofa 4.000		02319 Framhaldsskólar, almennt -3.161
09990 Ríkisstjórnarákvarðanir -42.300		09989 Ófyrirséð útgjöld -1.300
09999 Ýmislegt 30.000		<b>02307 Menntaskólinn á Egilsstöðum</b> <b>14.762</b>
<b>01199 Ráðstöfunarfé</b>	<b>-2.500</b>	02319 Framhaldsskólar, almennt -12.762
01190 Ýmis verkefni 2.500		09989 Ófyrirséð útgjöld -2.000
<b>01203 Fasteignir Stjórnarráðsins</b>	<b>-17.205</b>	<b>02308 Menntaskólinn í Kópavogi</b> <b>25.925</b>
01111 Húsameistari ríkisins 17.205		02319 Framhaldsskólar, almennt -20.725
<b>01271 Ríkislögmaður</b>	<b>16.100</b>	09989 Ófyrirséð útgjöld -5.200
09989 Ófyrirséð útgjöld -16.100		<b>02309 Kvinnaskólinn í Reykjavík</b> <b>56.929</b>
<b>02 Mennta- og menningarmálaráðuneyti</b>	<b>209.921</b>	02319 Framhaldsskólar, almennt -678.187
<b>02101 Mennta- og menningar- málaráðuneyti, aðalskrifstofa</b>	<b>17.900</b>	02301 Menntaskólinn í Reykjavík 18.754
02999 Ýmislegt -6.000		02302 Menntaskólinn á Akureyri 17.299
09989 Ófyrirséð útgjöld -11.900		02304 Menntaskólinn við Hamrahlíð 131.640
<b>02199 Ráðstöfunarfé</b>	<b>-6.000</b>	02305 Menntaskólinn við Sund 8.380
02999 Ýmislegt 6.000		02306 Menntaskólinn á Ísafirði 3.161
<b>02201 Háskóli Íslands</b>	<b>7.900</b>	02307 Menntaskólinn á Egilsstöðum 12.762
09973 Tapaðar kröfur og tjónabætur -7.000		02308 Menntaskólinn í Kópavogi 20.725
		02309 Kvinnaskólinn í Reykjavík 54.429
		02350 Fjölbrotaskólinn í Breiðholti 30.509

## SÉRYFIRLIT 6. Millifærslur fjárheimilda innan A-hluta

Í þús. kr.	Millifærð fjárhæð	Millifærð fjárhæð
02351	Fjölbrautaskólinn Ármúla	17.370
02352	Flensborgarskóli	11.024
02353	Fjölbrautaskóli Suðurnesja	26.747
02354	Fjölbrautaskóli Vesturlands	12.753
02355	Framhaldsskólinn í Vestmannaeyjum	4.914
02356	Fjölbrautaskóli Norðurlands vestra	19.778
02357	Fjölbrautaskóli Suðurlands	24.071
02358	Verkmenntaskóli Austurlands	11.773
02359	Verkmenntaskólinn á Akureyri	23.314
02360	Fjölbrautaskólinn í Garðabæ	16.598
02362	Framhaldsskólinn á Húsavík	15.961
02363	Framhaldsskólinn á Laugum	15.726
02365	Borgarholtsskóli	26.267
02367	Fjölbrautaskóli Snæfellinga	5.189
02368	Menntaskóli Borgarfjarðar	6.694
02370	Framhaldsskólinn í Mosfellsbæ	5.075
02372	Menntaskólinn á Tröllaskaga	11.176
02504	Tækniskólinn	107.605
02551	Hússtjórnarskólinn Hallormsstað	-3.674
02581	Verslunarskóli Íslands	22.167
<b>02350</b>	<b>Fjölbrautaskólinn í Breiðholti</b>	<b>35.609</b>
02319	Framhaldsskólar, almennt	-30.509
09989	Ófyrirséð útgjöld	-5.100
<b>02351</b>	<b>Fjölbrautaskólinn Ármúla</b>	<b>23.270</b>
02319	Framhaldsskólar, almennt	-17.370
09989	Ófyrirséð útgjöld	-5.900
<b>02352</b>	<b>Flensborgarskóli</b>	<b>15.724</b>
02319	Framhaldsskólar, almennt	-11.024
09989	Ófyrirséð útgjöld	-4.700
<b>02353</b>	<b>Fjölbrautaskóli Suðurnesja</b>	<b>31.347</b>
02319	Framhaldsskólar, almennt	-26.747
09989	Ófyrirséð útgjöld	-4.600
<b>02354</b>	<b>Fjölbrautaskóli Vesturlands</b>	<b>15.153</b>
02319	Framhaldsskólar, almennt	-12.753
09989	Ófyrirséð útgjöld	-2.400
<b>02355</b>	<b>Framhaldsskólinn í Vestmannaeyjum</b>	<b>5.774</b>
02319	Framhaldsskólar, almennt	-4.914
09989	Ófyrirséð útgjöld	-860
<b>02356</b>	<b>Fjölbrautaskóli Norðurlands vestra</b>	<b>21.278</b>
02319	Framhaldsskólar, almennt	-19.778
09989	Ófyrirséð útgjöld	-1.500
<b>02357</b>	<b>Fjölbrautaskóli Suðurlands</b>	<b>26.871</b>
02319	Framhaldsskólar, almennt	-24.071
09989	Ófyrirséð útgjöld	-2.800
<b>02358</b>	<b>Verkmenntaskóli Austurlands</b>	<b>12.373</b>
02319	Framhaldsskólar, almennt	-11.773
09989	Ófyrirséð útgjöld	-600
<b>02359</b>	<b>Verkmenntaskólinn á Akureyri</b>	<b>26.814</b>
02319	Framhaldsskólar, almennt	-23.314
09989	Ófyrirséð útgjöld	-3.500
<b>02360</b>	<b>Fjölbrautaskólinn í Garðabæ</b>	<b>20.528</b>
02319	Framhaldsskólar, almennt	-16.598
09989	Ófyrirséð útgjöld	-3.930
<b>02361</b>	<b>Framhaldsskólinn í A-Skaftafellssýslu</b>	<b>600</b>
09989	Ófyrirséð útgjöld	-600
<b>02362</b>	<b>Framhaldsskólinn á Húsavík</b>	<b>16.261</b>
02319	Framhaldsskólar, almennt	-15.961
09989	Ófyrirséð útgjöld	-300
<b>02363</b>	<b>Framhaldsskólinn á Laugum</b>	<b>16.526</b>
02319	Framhaldsskólar, almennt	-15.726
09989	Ófyrirséð útgjöld	-800
<b>02365</b>	<b>Borgarholtsskóli</b>	<b>32.367</b>
02319	Framhaldsskólar, almennt	-26.267
09989	Ófyrirséð útgjöld	-6.100
<b>02367</b>	<b>Fjölbrautaskóli Snæfellinga</b>	<b>6.839</b>
02319	Framhaldsskólar, almennt	-5.189
09989	Ófyrirséð útgjöld	-1.650
<b>02368</b>	<b>Menntaskóli Borgarfjarðar</b>	<b>7.194</b>
02319	Framhaldsskólar, almennt	-6.694
09989	Ófyrirséð útgjöld	-500
<b>02370</b>	<b>Framhaldsskólinn í Mosfellsbæ</b>	<b>6.955</b>
02319	Framhaldsskólar, almennt	-5.075
09989	Ófyrirséð útgjöld	-1.880
<b>02372</b>	<b>Menntaskólinn á Tröllaskaga</b>	<b>11.476</b>
02319	Framhaldsskólar, almennt	-11.176
09989	Ófyrirséð útgjöld	-300
<b>02441</b>	<b>Fullorðinsfræðsla fatlaðra</b>	<b>600</b>
09989	Ófyrirséð útgjöld	-600
<b>02504</b>	<b>Tækniskólinn</b>	<b>113.605</b>
02319	Framhaldsskólar, almennt	-107.605
09989	Ófyrirséð útgjöld	-6.000
<b>02551</b>	<b>Hússtjórnarskólinn Hallormsstað</b>	<b>-3.674</b>
02319	Framhaldsskólar, almennt	3.674
<b>02581</b>	<b>Verslunarskóli Íslands</b>	<b>22.167</b>
02319	Framhaldsskólar, almennt	-22.167
<b>02720</b>	<b>Grunnskólar, almennt</b>	<b>10.000</b>
09990	Ríkisstjórnarákvarðanir	-10.000
<b>02723</b>	<b>Menntamálastofnun</b>	<b>100</b>
09989	Ófyrirséð útgjöld	-100
<b>02903</b>	<b>Þjóðskjalasafn Íslands</b>	<b>2.500</b>
02982	Listir	-2.500

## SÉRYFIRLIT 6. Millifærslur fjárheimilda innan A-hluta

Í þús. kr.	Millifærð fjárhæð	Millifærð fjárhæð	
<b>02911 Náttúruminjasafn Íslands</b>	<b>1.750</b>	<b>04190 Ýmis verkefni</b>	<b>4.000</b>
02982 Listir	-1.750	09990 Ríkisstjórnarákvarðanir	-4.000
<b>02972 Íslenski dansflokkurinn</b>	<b>11.938</b>	<b>04199 Ráðstöfunarfé</b>	<b>-8.800</b>
02982 Listir	-1.938	04101 Atvinnuvega- og nýsköpunar- ráðuneyti, aðalskrifstofa	8.800
09989 Ófyrirséð útgjöld	-10.000	<b>04401 Hafrannsóknastofnunin</b>	<b>578.368</b>
<b>02973 Þjóðleikhúsið</b>	<b>6.000</b>	04405 Veiðimálastofnun	-13.717
09989 Ófyrirséð útgjöld	-6.000	04406 Hafrannsóknastofnun	-564.651
<b>02974 Sinfóníuhljómsveit Íslands</b>	<b>20.171</b>	<b>04405 Veiðimálastofnun</b>	<b>65.516</b>
09381 Lífeyrisskuldbindingar, eftirlaun	-20.171	04401 Hafrannsóknastofnunin	13.717
<b>02982 Listir</b>	<b>-4.188</b>	04406 Hafrannsóknastofnun	-79.232
02903 Þjóðskjalasafn Íslands	2.500	<b>04406 Hafrannsóknastofnun</b>	<b>-643.883</b>
02911 Náttúruminjasafn Íslands	1.750	04401 Hafrannsóknastofnunin	564.651
02972 Íslenski dansflokkurinn	1.938	04405 Veiðimálastofnun	79.232
02999 Ýmislegt	-2.000	<b>04528 Nýsköpun og atvinnuþróun</b>	<b>3.000</b>
<b>02988 Æskulýðsmál</b>	<b>4.400</b>	09990 Ríkisstjórnarákvarðanir	-3.000
02999 Ýmislegt	-4.400	<b>04559 Ýmis ferðamál</b>	<b>20.000</b>
<b>02999 Ýmislegt</b>	<b>53.100</b>	09990 Ríkisstjórnarákvarðanir	-20.000
02101 Mennta- og menningar- málaráðuneyti, aðalskrifstofa	6.000	<b>06 Innanríkisráðuneyti</b>	<b>235.600</b>
02199 Ráðstöfunarfé	-6.000	<b>06101 Innanríkisráðuneyti, aðalskrifstofa</b>	<b>17.200</b>
02982 Listir	2.000	01190 Ýmis verkefni	-4.000
02988 Æskulýðsmál	4.400	09989 Ófyrirséð útgjöld	-13.200
03190 Ýmis verkefni	-8.000	<b>06190 Ýmis verkefni</b>	<b>43.500</b>
09990 Ríkisstjórnarákvarðanir	-51.500	06199 Ráðstöfunarfé	-7.500
<b>03 Utanríkisráðuneyti</b>	<b>59.700</b>	06390 Ýmis löggæslu- og öryggismál	-8.000
<b>03101 Utanríkisráðuneyti, aðalskrifstofa</b>	<b>24.800</b>	06490 Ýmis rekstrarkostnaður sýslumannsembætta	-18.000
03199 Ráðstöfunarfé	-3.500	09990 Ríkisstjórnarákvarðanir	-10.000
09989 Ófyrirséð útgjöld	-16.300	<b>06199 Ráðstöfunarfé</b>	<b>-7.500</b>
09990 Ríkisstjórnarákvarðanir	-5.000	06190 Ýmis verkefni	7.500
<b>03190 Ýmis verkefni</b>	<b>-8.000</b>	<b>06300 Héraðssaksóknari</b>	<b>22.500</b>
02999 Ýmislegt	8.000	09989 Ófyrirséð útgjöld	-22.500
<b>03199 Ráðstöfunarfé</b>	<b>-3.500</b>	<b>06301 Ríkissaksóknari</b>	<b>19.300</b>
03101 Utanríkisráðuneyti, aðalskrifstofa	3.500	09989 Ófyrirséð útgjöld	-19.300
<b>03300 Sendiráð Íslands</b>	<b>33.400</b>	<b>06303 Ríkislögreglustjóri</b>	<b>85.000</b>
01190 Ýmis verkefni	-20.000	06390 Ýmis löggæslu- og öryggismál	-85.000
09989 Ófyrirséð útgjöld	-13.400	<b>06310 Lögreglustjórinn á höfuðborgarsvæðinu</b>	<b>140.000</b>
<b>03391 Þróunarmál og alþjóðleg hjálparstarfsemi</b>	<b>13.000</b>	06390 Ýmis löggæslu- og öryggismál	-140.000
09990 Ríkisstjórnarákvarðanir	-13.000	<b>06312 Lögreglustjórinn á Suðurnesjum</b>	<b>70.000</b>
<b>04 Atvinnuvega- og nýsköpunarráðuneyti</b>	<b>47.900</b>	06390 Ýmis löggæslu- og öryggismál	-70.000
<b>04101 Atvinnuvega- og nýsköpunar- ráðuneyti, aðalskrifstofa</b>	<b>29.700</b>	<b>06313 Lögreglustjórinn á Vesturlandi</b>	<b>10.000</b>
01190 Ýmis verkefni	-4.000	06390 Ýmis löggæslu- og öryggismál	-10.000
04199 Ráðstöfunarfé	-8.800	<b>06314 Lögreglustjórinn á Vestfjörðum</b>	<b>10.000</b>
09989 Ófyrirséð útgjöld	-16.900	06390 Ýmis löggæslu- og öryggismál	-10.000

## SÉRYFIRLIT 6. Millifærslur fjárheimilda innan A-hluta

Í þús. kr.	Millifærð fjárhæð	Millifærð fjárhæð
<b>06315</b>	<b>Lögreglustjórinn á Norðurlandi vestra</b>	<b>10.000</b>
06390	Ýmis löggæslu- og öryggismál	-10.000
<b>06316</b>	<b>Lögreglustjórinn á Norðurlandi eystra</b>	<b>20.000</b>
06390	Ýmis löggæslu- og öryggismál	-20.000
<b>06317</b>	<b>Lögreglustjórinn á Austurlandi</b>	<b>25.000</b>
06390	Ýmis löggæslu- og öryggismál	-25.000
<b>06318</b>	<b>Lögreglustjórinn á Suðurlandi</b>	<b>22.400</b>
06390	Ýmis löggæslu- og öryggismál	-22.400
<b>06319</b>	<b>Lögreglustjórinn í Vestmannaeyjum</b>	<b>10.000</b>
06390	Ýmis löggæslu- og öryggismál	-10.000
<b>06390</b>	<b>Ýmis löggæslu- og öryggismál</b>	<b>-429.000</b>
06190	Ýmis verkefni	8.000
06303	Ríkislögreglustjóri	85.000
06310	Lögreglustjórinn á höfuðborgarsvæðinu	140.000
06312	Lögreglustjórinn á Suðurnesjum	70.000
06313	Lögreglustjórinn á Vesturlandi	10.000
06314	Lögreglustjórinn á Vestfjörðum	10.000
06315	Lögreglustjórinn á Norðurlandi vestra	10.000
06316	Lögreglustjórinn á Norðurlandi eystra	20.000
06317	Lögreglustjórinn á Austurlandi	25.000
06318	Lögreglustjórinn á Suðurlandi	22.400
06319	Lögreglustjórinn í Vestmannaeyjum	10.000
06395	Landhelgisgæsla Íslands	17.000
06501	Fangelsismálastofnun ríkisins	1.600
<b>06395</b>	<b>Landhelgisgæsla Íslands</b>	<b>23.300</b>
06390	Ýmis löggæslu- og öryggismál	-17.000
09989	Ófyrirséð útgjöld	-6.300
<b>06441</b>	<b>Sýslumaður höfuðborgarsvæðisins</b>	<b>116.400</b>
06490	Ýmis rekstrarkostnaður sýslumannsembætta	-59.000
09989	Ófyrirséð útgjöld	-57.400
<b>06442</b>	<b>Sýslumaður Vesturlands</b>	<b>13.800</b>
09989	Ófyrirséð útgjöld	-13.800
<b>06443</b>	<b>Sýslumaður Vestfjarða</b>	<b>13.900</b>
09989	Ófyrirséð útgjöld	-13.900
<b>06444</b>	<b>Sýslumaður Norðurlands vestra</b>	<b>16.400</b>
09989	Ófyrirséð útgjöld	-16.400
<b>06445</b>	<b>Sýslumaður Norðurlands eystra</b>	<b>15.000</b>
09989	Ófyrirséð útgjöld	-15.000
<b>06446</b>	<b>Sýslumaður Austurlands</b>	<b>9.000</b>
09989	Ófyrirséð útgjöld	-9.000
<b>06447</b>	<b>Sýslumaður Suðurlands</b>	<b>17.800</b>
09989	Ófyrirséð útgjöld	-17.800
<b>06448</b>	<b>Sýslumaður Suðurnesja</b>	<b>14.000</b>
06490	Ýmis rekstrarkostnaður sýslumannsembætta	-2.000
09989	Ófyrirséð útgjöld	-12.000
<b>06449</b>	<b>Sýslumaður Vestmannaeyja</b>	<b>5.000</b>
09989	Ófyrirséð útgjöld	-5.000
<b>06490</b>	<b>Ýmis rekstrarkostnaður sýslumannsembætta</b>	<b>-79.000</b>
06190	Ýmis verkefni	18.000
06441	Sýslumaður höfuðborgarsvæðisins	59.000
06448	Sýslumaður Suðurnesja	2.000
<b>06501</b>	<b>Fangelsismálastofnun ríkisins</b>	<b>1.600</b>
06390	Ýmis löggæslu- og öryggismál	-1.600
<b>08</b>	<b>Velferðaráðuneyti</b>	<b>294.100</b>
<b>08101</b>	<b>Velferðaráðuneyti, aðalskrifstofa</b>	<b>22.500</b>
01190	Ýmis verkefni	-4.000
09989	Ófyrirséð útgjöld	-18.500
<b>08190</b>	<b>Ýmis verkefni</b>	<b>-207.800</b>
08201	Tryggingastofnun ríkisins	35.000
08331	Vinnueftirlit ríkisins	10.000
08358	Sjúkrahúsið á Akureyri	10.000
08373	Landspítali	10.000
08379	Sjúkrahús, óskipt	30.000
08801	Greiningar- og ráðgjafarstöð ríkisins	50.800
08805	Þjónustu- og þekkingarmiðstöð fyrir blinda og sjónskerta	20.000
08809	Málefni fatlaðra	12.000
08821	Barnaverndarstofa	30.000
<b>08199</b>	<b>Ráðstöfunarfé</b>	<b>-6.800</b>
08398	Félagsmál, ýmis starfsemi	3.400
08399	Heilbrigðismál, ýmis starfsemi	3.400
<b>08201</b>	<b>Tryggingastofnun ríkisins</b>	<b>35.000</b>
08190	Ýmis verkefni	-35.000
<b>08202</b>	<b>Sjúkratryggingar Íslands</b>	<b>48.700</b>
08500	Heilsugæslustöðvar, almennt	-45.800
08700	Heilbrigðisstofnanir	-2.900
<b>08206</b>	<b>Sjúkratryggingar</b>	<b>253.725</b>
08379	Sjúkrahús, óskipt	-177.925
08401	Öldrunarstofnanir, almennt	-7.500
08500	Heilsugæslustöðvar, almennt	-47.700
09989	Ófyrirséð útgjöld	-20.600
<b>08301</b>	<b>Landlæknir</b>	<b>47.600</b>
08379	Sjúkrahús, óskipt	-300
08500	Heilsugæslustöðvar, almennt	-47.300
<b>08327</b>	<b>Geislavarnir ríkisins</b>	<b>1.000</b>
08500	Heilsugæslustöðvar, almennt	-1.000
<b>08329</b>	<b>Fjölmenningarsetur</b>	<b>3.000</b>
08398	Félagsmál, ýmis starfsemi	-3.000
<b>08331</b>	<b>Vinnueftirlit ríkisins</b>	<b>10.000</b>
08190	Ýmis verkefni	-10.000



## SÉRYFIRLIT 6. Millifærslur fjárheimilda innan A-hluta

Í þús. kr.	Millifærð fjárhæð	Millifærð fjárhæð
<b>08332 Ríkissáttasemjari</b>	<b>3.500</b>	
08842 Vinnumál	-3.500	
<b>08358 Sjúkrahúsið á Akureyri</b>	<b>162.612</b>	
08190 Ýmis verkefni	-10.000	
08379 Sjúkrahús, óskipt	-152.612	
<b>08373 Landspítali</b>	<b>811.939</b>	
08190 Ýmis verkefni	-10.000	
08379 Sjúkrahús, óskipt	-360.239	
08383 Sjúkrahótel	-97.300	
08401 Öldrunarstofnanir, almennt	-295.900	
09989 Ófyrirséð útgjöld	-48.500	
<b>08379 Sjúkrahús, óskipt</b>	<b>-674.397</b>	
08190 Ýmis verkefni	-30.000	
08206 Sjúkratryggingar	177.925	
08301 Landlæknir	300	
08358 Sjúkrahúsið á Akureyri	152.612	
08373 Landspítali	360.239	
08716 Heilbrigðisstofnun Vesturlands	13.321	
<b>08383 Sjúkrahótel</b>	<b>-97.300</b>	
08373 Landspítali	97.300	
<b>08398 Félagsmál, ýmis starfsemi</b>	<b>-29.600</b>	
08199 Ráðstöfunarfé	-3.400	
08329 Fjölmenningssetur	3.000	
08821 Barnaverndarstofa	30.000	
<b>08399 Heilbrigðismál, ýmis starfsemi</b>	<b>3.400</b>	
08199 Ráðstöfunarfé	-3.400	
<b>08401 Öldrunarstofnanir, almennt</b>	<b>-2.430.200</b>	
08206 Sjúkratryggingar	7.500	
08373 Landspítali	295.900	
08403 Öldrunarstofnanir, daggjöld	1.940.900	
08419 Sólvangur, Hafnarfirði	41.000	
08726 Heilbrigðisstofnun Vestfjarða	76.200	
08777 Heilbrigðisstofnun Austurlands	68.700	
<b>08403 Öldrunarstofnanir, daggjöld</b>	<b>1.940.900</b>	
08401 Öldrunarstofnanir, almennt	-1.940.900	
<b>08419 Sólvangur, Hafnarfirði</b>	<b>41.000</b>	
08401 Öldrunarstofnanir, almennt	-41.000	
<b>08500 Heilsugæslustöðvar, almennt</b>	<b>-656.100</b>	
08202 Sjúkratryggingar Íslands	45.800	
08206 Sjúkratryggingar	47.700	
08301 Landlæknir	47.300	
08327 Geislavarnir ríkisins	1.000	
08506 Heilsugæsla á höfuðborgarsvæðinu	179.000	
08517 Læknavaktin	39.700	
08588 Heilsugæslustöðin í Salahverfi í Kópavogi	23.000	
08716 Heilbrigðisstofnun Vesturlands	20.000	
08726 Heilbrigðisstofnun Vestfjarða	80.000	
08757 Heilbrigðisstofnun Norðurlands	55.800	
08777 Heilbrigðisstofnun Austurlands	138.600	
08401 Öldrunarstofnanir, almennt	-68.700	
08500 Heilsugæslustöðvar, almennt	-31.800	
08700 Heilbrigðisstofnanir	-38.100	
<b>08787 Heilbrigðisstofnun Suðurlands</b>	<b>145.000</b>	
08500 Heilsugæslustöðvar, almennt	-65.000	
08700 Heilbrigðisstofnanir	-80.000	
<b>08791 Heilbrigðisstofnun Suðurnesja</b>	<b>83.931</b>	
08500 Heilsugæslustöðvar, almennt	-20.000	
08700 Heilbrigðisstofnanir	-45.000	
09989 Ófyrirséð útgjöld	-18.931	
<b>08801 Greiningar- og ráðgjafarstöð ríkisins</b>	<b>50.800</b>	
08190 Ýmis verkefni	-50.800	
<b>08805 Þjónustu- og þekkingarmiðstöð fyrir blinda og sjónskerta</b>	<b>20.000</b>	
08190 Ýmis verkefni	-20.000	
08777 Heilbrigðisstofnun Austurlands	31.800	
08787 Heilbrigðisstofnun Suðurlands	65.000	
08791 Heilbrigðisstofnun Suðurnesja	20.000	
<b>08506 Heilsugæsla á höfuðborgarsvæðinu</b>	<b>344.763</b>	
08500 Heilsugæslustöðvar, almennt	-179.000	
09973 Tapaðar kröfur og tjónabætur	-2.500	
09989 Ófyrirséð útgjöld	-163.263	
<b>08517 Læknavaktin</b>	<b>39.700</b>	
08500 Heilsugæslustöðvar, almennt	-39.700	
<b>08588 Heilsugæslustöðin í Salahverfi í Kópavogi</b>	<b>23.000</b>	
08500 Heilsugæslustöðvar, almennt	-23.000	
<b>08700 Heilbrigðisstofnanir</b>	<b>-319.100</b>	
08202 Sjúkratryggingar Íslands	2.900	
08716 Heilbrigðisstofnun Vesturlands	18.500	
08726 Heilbrigðisstofnun Vestfjarða	90.000	
08757 Heilbrigðisstofnun Norðurlands	44.600	
08777 Heilbrigðisstofnun Austurlands	38.100	
08787 Heilbrigðisstofnun Suðurlands	80.000	
08791 Heilbrigðisstofnun Suðurnesja	45.000	
<b>08716 Heilbrigðisstofnun Vesturlands</b>	<b>51.821</b>	
08379 Sjúkrahús, óskipt	-13.321	
08500 Heilsugæslustöðvar, almennt	-20.000	
08700 Heilbrigðisstofnanir	-18.500	
<b>08726 Heilbrigðisstofnun Vestfjarða</b>	<b>246.200</b>	
08401 Öldrunarstofnanir, almennt	-76.200	
08500 Heilsugæslustöðvar, almennt	-80.000	
08700 Heilbrigðisstofnanir	-90.000	
<b>08757 Heilbrigðisstofnun Norðurlands</b>	<b>118.206</b>	
08500 Heilsugæslustöðvar, almennt	-55.800	
08700 Heilbrigðisstofnanir	-44.600	
09989 Ófyrirséð útgjöld	-17.806	



## SÉRYFIRLIT 6. Millifærslur fjárheimilda innan A-hluta

Í þús. kr.	Millifærð fjárhæð	Millifærð fjárhæð	
<b>08809 Málefni fatlaðra</b>	<b>12.000</b>	02350 Fjölbrautaskólinn í Breiðholti	5.100
08190 Ýmis verkefni	-12.000	02351 Fjölbrautaskólinn Ármúla	5.900
<b>08821 Barnaverndarstofa</b>	<b>60.000</b>	02352 Flensborgarskóli	4.700
08190 Ýmis verkefni	-30.000	02353 Fjölbrautaskóli Suðurnesja	4.600
08398 Félagsmál, ýmis starfsemi	-30.000	02354 Fjölbrautaskóli Vesturlands	2.400
<b>08842 Vinnumál</b>	<b>-3.500</b>	02355 Framhaldsskólinn í Vestmannaeyjum	860
08332 Ríkissáttasemjari	3.500	02356 Fjölbrautaskóli Norðurlands vestra	1.500
		02357 Fjölbrautaskóli Suðurlands	2.800
		02358 Verkmenntaskóli Austurlands	600
<b>09 Fjármála- og efnahagsráðuneyti</b>	<b>-967.421</b>	02359 Verkmenntaskólinn á Akureyri	3.500
<b>09101 Fjármála- og efnahagsráðuneyti, aðalskrifstofa</b>	<b>3.800</b>	02360 Fjölbrautaskólinn í Garðabæ	3.930
01101 Forsætisráðuneyti, aðalskrifstofa	8.500	02361 Framhaldsskólinn í A-Skaftafellssýslu	600
01190 Ýmis verkefni	-4.000	02362 Framhaldsskólinn á Húsavík	300
09989 Ófyrirséð útgjöld	-21.900	02363 Framhaldsskólinn á Laugum	800
09990 Ríkisstjórnarákvarðanir	600	02365 Borgarholtsskóli	6.100
09999 Ýmislegt	13.000	02367 Fjölbrautaskóli Snæfellinga	1.650
<b>09199 Ráðstöfunarfé</b>	<b>-850</b>	02368 Menntaskóli Borgarfjarðar	500
09999 Ýmislegt	850	02370 Framhaldsskólinn í Mosfellsbæ	1.880
<b>09381 Lífeyrisskuldbindingar, eftirlaun</b>	<b>-20.171</b>	02372 Menntaskólinn á Tröllaskaga	300
02974 Sinfóníuhljómsveit Íslands	20.171	02441 Fullorðinsfræðsla fatlaðra	600
<b>09481 Útgjöld samkvæmt heimildarákvæðum</b>	<b>-1.725.537</b>	02504 Tækniskólinn	6.000
09981 Ýmsar fasteignir ríkissjóðs	1.725.537	02723 Menntamálastofnun	100
<b>09973 Tapaðar kröfur og tjónabætur</b>	<b>-14.250</b>	02972 Íslenski dansflokkurinn	10.000
02201 Háskóli Íslands	7.000	02973 Þjóðleikhúsið	6.000
02203 Raunvísindastofnun Háskólans	250	03101 Utanríkisráðuneyti, aðalskrifstofa	16.300
08506 Heilsugæsla á höfuðborgarsvæðinu	2.500	03300 Sendiráð Íslands	13.400
14211 Umhverfisstofnun	4.500	04101 Atvinnuvega- og nýsköpunar- ráðuneyti, aðalskrifstofa	16.900
<b>09981 Ýmsar fasteignir ríkissjóðs</b>	<b>1.725.537</b>	06101 Innanríkisráðuneyti, aðalskrifstofa	13.200
09481 Útgjöld samkvæmt heimildarákvæðum	-1.725.537	06300 Héraðssaksóknari	22.500
<b>09989 Ófyrirséð útgjöld</b>	<b>-838.100</b>	06301 Ríkissaksóknari	19.300
00201 Alþingi	77.000	06395 Landhelgisgæsla Íslands	6.300
00301 Ríkisstjórn	200	06441 Sýslumaður höfuðborgarsvæðisins	57.400
00610 Umboðsmaður Alþingis	3.900	06442 Sýslumaður Vesturlands	13.800
00620 Ríkisendurskoðun	8.700	06443 Sýslumaður Vestfjarða	13.900
01101 Forsætisráðuneyti, aðalskrifstofa	10.700	06444 Sýslumaður Norðurlands vestra	16.400
01271 Ríkislögmaður	16.100	06445 Sýslumaður Norðurlands eystra	15.000
02101 Mennta- og menningarmála- ráðuneyti, aðalskrifstofa	11.900	06446 Sýslumaður Austurlands	9.000
02201 Háskóli Íslands	900	06447 Sýslumaður Suðurlands	17.800
02210 Háskólinn á Akureyri	100	06448 Sýslumaður Suðurnesja	12.000
02216 Landbúnaðarháskóli Íslands	100	06449 Sýslumaður Vestmannaeyja	5.000
02301 Menntaskólinn í Reykjavík	3.920	08101 Velferðarráðuneyti, aðalskrifstofa	18.500
02302 Menntaskólinn á Akureyri	2.600	08206 Sjúkratryggingar	20.600
02303 Menntaskólinn að Laugarvatni	1.100	08373 Landspítali	48.500
02304 Menntaskólinn við Hamrahlíð	4.600	08506 Heilsugæsla á höfuðborgarsvæðinu	163.263
02305 Menntaskólinn við Sund	2.560	08757 Heilbrigðisstofnun Norðurlands	17.806
02306 Menntaskólinn á Ísafirði	1.300	08791 Heilbrigðisstofnun Suðurnesja	18.931
02307 Menntaskólinn á Egilsstöðum	2.000	09101 Fjármála- og efnahagsráðuneyti, aðalskrifstofa	21.900
02308 Menntaskólinn í Kópavogi	5.200	09999 Ýmislegt	24.000
02309 Kvinnaskólinn í Reykjavík	2.500	14101 Umhverfis- og auðlindaráðuneyti, aðalskrifstofa	10.300
		<b>09990 Ríkisstjórnarákvarðanir</b>	<b>-172.700</b>
		01101 Forsætisráðuneyti, aðalskrifstofa	4.000

## SÉRYFIRLIT 6. Millifærslur fjárheimilda innan A-hluta

Í þús. kr.	Millifærð fjárhæð	Millifærð fjárhæð
01190	Ýmis verkefni	42.300
02299	Háskóla- og rannsóknastarfsemi	3.500
02720	Grunnskólar, almennt	10.000
02999	Ýmislegt	51.500
03101	Utánríkisráðuneyti, aðalskrifstofa	5.000
03391	Þróunarmál og alþjóðleg hjálparstarfsemi	13.000
04190	Ýmis verkefni	4.000
04528	Nýsköpun og atvinnuþróun	3.000
04559	Ýmis ferðamál	20.000
06190	Ýmis verkefni	10.000
09101	Fjármála- og efnahagsráðuneyti, aðalskrifstofa	-600
09999	Ýmislegt	7.000
<b>09999</b>	<b>Ýmislegt</b>	<b>74.850</b>
01190	Ýmis verkefni	-30.000
09101	Fjármála- og efnahagsráðuneyti, aðalskrifstofa	-13.000
09199	Ráðstöfunarfé	-850
09989	Ófyrirséð útgjöld	-24.000
09990	Ríkisstjórnarákvarðanir	-7.000
<b>14</b>	<b>Umhverfis- og auðlindaráðuneyti</b>	<b>14.800</b>
<b>14101</b>	<b>Umhverfis- og auðlindaráðuneyti, aðalskrifstofa</b>	<b>10.300</b>
09989	Ófyrirséð útgjöld	-10.300
<b>14190</b>	<b>Ýmis verkefni</b>	<b>5.600</b>
14199	Ráðstöfunarfé	-5.600
<b>14199</b>	<b>Ráðstöfunarfé</b>	<b>-5.600</b>
14190	Ýmis verkefni	5.600
<b>14211</b>	<b>Umhverfisstofnun</b>	<b>4.500</b>
09973	Tapaðar kröfur og tjónabætur	-4.500

## SÉRYFIRLIT 7. Skattastyrkir eftir skatttegundum

Í millj. kr.	Reikningur 2016	Reikningur 2015	Breyting fjárhæð	%
<b>1 Skattar á tekjur og hagnað</b>	<b>1.572</b>	<b>1.794</b>	<b>-222</b>	<b>-12,4</b>
Almannatryggingar og velferðarmál	1.572	1.794	-222	-12,4
<b>2 Skattar á viðskipti með vöru og þjónustu</b>	<b>14.338</b>	<b>15.635</b>	<b>-1.297</b>	<b>-8,3</b>
<b>Virðisaukaskattur</b>	<b>12.026</b>	<b>12.121</b>	<b>-95</b>	<b>-0,8</b>
Almannatryggingar og velferðarmál	4.150	4.079	71	1,7
Fræðslumál	36	136	-100	-73,6
Almenn opinber þjónusta	33	90	-57	-63,1
Heilbrigðismál	296	85	211	...
Löggæsla og öryggismál	101	108	-8	-7,0
Önnur útgjöld ríkissjóðs	7.411	7.623	-212	-2,8
<b>Vörugjald af ökutækjum</b>	<b>1.993</b>	<b>3.149</b>	<b>-1.156</b>	<b>-36,7</b>
Atvinnumál	1.961	3.115	-1.154	-37,0
Menningarmál	15	9	6	59,7
Almannatryggingar og velferðarmál	17	25	-8	...
<b>Vörugjald almennt og önnur vörugjöld</b>	<b>10</b>	<b>8</b>	<b>2</b>	<b>19,5</b>
Atvinnumál	10	8	2	29,8
Fræðslumál	0	1	-1	-85,4
<b>Tollar</b>	<b>310</b>	<b>356</b>	<b>-47</b>	<b>-13,1</b>
Landbúnaðar- og sjávarútvegsmál	68	98	-30	-30,3
Önnur atvinnumál	241	258	-17	-6,6
<b>3 Aðrir skattar á vöru og þjónustu</b>	<b>987</b>	<b>943</b>	<b>44</b>	<b>4,7</b>
<b>Bifreiðaskattar</b>	<b>987</b>	<b>943</b>	<b>44</b>	<b>4,7</b>
Almannatryggingar og velferðarmál	548	541	7	1,3
Menningarmál	423	386	37	9,6
Löggæsla og öryggismál	16	15	0	1,5
<b>Skattastyrkir samtals</b>	<b>16.897</b>	<b>18.371</b>	<b>-1.475</b>	<b>-8,0</b>

## SÉRYFIRLIT 8. Skattastyrkir eftir málaflokkum

Í millj. kr.	Reikningur 2016	Reikningur 2015	Breyting	
			fjárhæð	%
<b>1 Almenn opinber þjónusta</b>	<b>33</b>	<b>90</b>	<b>-57</b>	<b>-63,1</b>
Virðisaukaskattur	33	90	-57	-63,1
<b>2 Löggæsla og öryggismál</b>	<b>116</b>	<b>124</b>	<b>-8</b>	<b>-6,2</b>
Virðisaukaskattur	101	108	-8	-7,0
Tollur	0	0	0	-79,2
Bífreiðagjald af björgunartækjum	16	15	0	1,5
<b>3 Fræðslumál</b>	<b>36</b>	<b>137</b>	<b>-101</b>	<b>-73,7</b>
Virðisaukaskattur	36	136	-100	-73,6
Annað	0	1	-1	-85,6
<b>4 Heilbrigðismál</b>	<b>296</b>	<b>85</b>	<b>211</b>	<b>...</b>
Virðisaukaskattur	296	85	211	...
<b>5 Almennatryggingar og velferðarmál</b>	<b>6.286</b>	<b>6.439</b>	<b>-153</b>	<b>-2,4</b>
Virðisaukaskattur	4.150	4.079	71	1,7
Tekjuskattur	1.572	1.794	-222	-12,4
Bífreiðagjald	548	541	7	1,3
Vörugjald af ökutækjum	17	25	-8	...
<b>6 Menningarmál</b>	<b>438</b>	<b>395</b>	<b>42</b>	<b>10,8</b>
Bífreiðagjald	423	386	37	9,6
Vörugjald af ökutækjum	15	9	6	59,7
<b>7 Eldsneytis- og orkumál</b>	<b>50</b>	<b>60</b>	<b>-10</b>	<b>...</b>
Vörugjald af ökutækjum	42	54	-12	...
Annað	8	6	2	41,3
<b>8 Landbúnaðar- og sjávarútvegsmál</b>	<b>68</b>	<b>100</b>	<b>-31</b>	<b>-31,5</b>
Tollur	68	98	-30	-30,3
Vörugjald af ökutækjum	-	2	-2	-100,0
<b>9 Iðnaðarmál</b>	<b>95</b>	<b>93</b>	<b>3</b>	<b>2,8</b>
Tollur	93	92	1	1,2
Vörugjald almennt og önnur vörugjöld	2	1	2	...
<b>10 Samgöngumál</b>	<b>82</b>	<b>174</b>	<b>-92</b>	<b>-52,9</b>
Tollur	49	68	-18	-27,0
Vörugjald af ökutækjum	32	106	-74	-69,5
<b>11 Önnur útgjöld vegna atvinnuvega</b>	<b>1.984</b>	<b>3.050</b>	<b>-1.067</b>	<b>-35,0</b>
Vörugjald af ökutækjum	1.886	2.952	-1.066	-36,1
Vörugjald, almennt	7	7	1	10,9
Tollur	90	92	-1	-1,6
<b>12 Önnur útgjöld ríkissjóðs</b>	<b>7.411</b>	<b>7.623</b>	<b>-212</b>	<b>-2,8</b>
Virðisaukaskattur	7.411	7.623	-212	-2,8
<b>Skattastyrkir samtals</b>	<b>16.896</b>	<b>18.371</b>	<b>-1.475</b>	<b>-8,0</b>

## SÉRYFIRLIT 9. Markaðar tekjur rétthafa

Í millj. kr.	Staða í ársbyrjun	Álagning ársins	Afskriftir ársins	Innheimta ársins	Staða í árslok
<b>02 Mennta- og menningamálaráðuneyti</b>					
<b>971 Ríkisútvarpið</b>					
Útvarpsgjald	-	3.605	-	3.605	-
<b>977 Höfundarréttargjöld</b>					
Höfundarréttargjald	2	4	-	5	1
Höfundarréttargjald vegna flutnings tónverka við kirkjulegar athafnir	-	7	-	7	-
Höfundarréttargjald í Myndlistasjóð Íslands - Myndstef	-	12	-	12	-
<b>03 Utanríkisráðuneyti</b>					
<b>611 Íslandsstofa</b>					
Markaðsgjald	69	620	-	620	70
<b>04 Atvinnuvega- og nýsköpunarráðuneyti</b>					
<b>190 Ýmis verkefni</b>					
Gjald fyrir leyfi til veiða í atvinnuskyni	-	34	-	34	-
Árgjald endurskoðenda	0	16	-	16	0
Árgjald fasteignasala	7	28	-	28	7
<b>215 Fiskistofa</b>					
Gjald fyrir leyfi til veiða í atvinnuskyni	1	34	-	34	-
Tilkynningar um flutning aflamarks	-	26	-	26	0
Gjald vegna eftirlits um borð í fiskiskipum	0	47	-	47	0
<b>234 Matvælastofnun</b>					
Eftirlitsgjald af innfluttum plöntum	4	26	0	27	3
<b>551 Ferðamálastofa</b>					
Leyfi til rekstrar ferðaskrifstofu	-	8	-	8	-
<b>818 Búnaðarsjóður</b>					
Búnaðargjald, hluti	95	596	-	579	112
<b>843 Fiskræktarsjóður</b>					
Gjald af skírur veiðitekjum veiðifélaga	2	16	-	18	0
<b>844 Umhverfissjóður sjókvíaeldis</b>					
Gjald rekstrarleyfishafa sjókvíaeldis	19	90	-	109	0
<b>861 Flutningsjóður olíuvara</b>					
Flutningsjöfnunargjald á olíuvörur	0	362	-	362	0
<b>06 Innanríkisráðuneyti</b>					
<b>325 Samræmd neyðarsvörun</b>					
Árgjald vegna tilkynningarskyldu skipa	-	17	-	17	-
<b>651 Vegagerðin</b>					
Sérstakt vörugjald af blýlausu bensíni	8	7.503	-	7.492	19
Þungaskattur af díselbifreiðum	1	-	0	0	0
Kílómetragjald	681	986	-2	919	746
Olíugjald	230	9.226	-	9.432	24
Vitagjald	13	321	-1	327	6

## SÉRYFIRLIT 9. Markaðar tekjur réttihafa

Í millj. kr.	Staða í ársbyrjun	Álagning ársins	Afskriftir ársins	Innheimta ársins	Staða í árslok
<b>655 Samgöngustofa</b>					
Umferðaröryggisgjald	3	156	-	155	4
Skráningargjöld ökutækja	55	469	-	458	65
Leyfisgjald leigubifreiða	1	8	-	8	1
Leyfis- og eftirlitsgjöld	-	9	-	9	0
Útgáfa lofthæfisskírteina	1	35	-	34	3
<b>681 Póst- og fjarskiptastofnunin</b>					
Leyfis- og árgjöld til Póst- og fjarskiptastofnunar	4	165	-1	164	4
Rekstrargjald vegna starfsemi Póst- og fjarskiptastofnunar	2	205	-	204	3
Gjald fyrir úthlutuð símanúmer til fjarskiptafélaga	1	37	-	35	2
<b>682 Jöfnunarsjóður alþjónustu</b>					
Jöfnunargjald vegna alþjónustu fjarskipta	1	47	-	47	1
<b>801 Neytendastofa</b>					
Eftirlits- og skráningargjöld	-	3	0	3	0
<b>821 Þjóðskrá Íslands</b>					
Fasteignamatsgjald	343	376	-	343	376
Brunabótamatsgjald	-	193	-	193	-
Skráningargjald nýrra fasteigna í fasteignaskrá	0	66	0	66	0
<b>08 Velferðarráðuneyti</b>					
<b>204 Lífeyristryggingar</b>					
Tryggingagjald, hluti lífeyristrygginga	6.748	59.332	-456	59.192	6.432
<b>208 Slysstryggingar</b>					
Slysstryggingagjald og slysstryggingagjald á sjómanna-laun	19	278	0	273	24
<b>303 Lýðheilsusjóður</b>					
Forvarnargjald, hlutdeild í áfengisgjaldi	11	164	0	159	16
<b>317 Lyfjastofnun</b>					
Lyfjaeftirlitsgjald	1	120	-	120	1
Gjald vegna innflutnings og sölu óskráðra lyfja	-	11	-	11	-
Árgjald lyfja	9	91	-	90	11
<b>331 Vinnueftirlit ríkisins</b>					
Skráning vinnuvéla	-	9	-	9	-
<b>334 Umboðsmaður skuldara</b>					
Gjald á lánastofnanir til Umboðsmanns skuldara	-187	-252	-	-428	-11
<b>402 Framkvæmdasjóður aldraðra</b>					
Gjald í Framkvæmdasjóð aldraðra	165	2.031	-38	1.997	161
<b>851 Atvinnuleysistryggingasjóður</b>					
Atvinnutryggingagjald, hluti	1.815	16.901	-89	16.796	1.832
<b>852 Tryggingasjóður sjálfstætt starfandi einstaklinga</b>					
Atvinnutryggingagjald, hluti	1	58	0	58	1
<b>853 Ábyrgðasjóður launa</b>					
Ábyrgðargjald atvinnurekenda vegna launa	96	624	-4	630	86

## SÉRYFIRLIT 9. Markaðar tekjur rétthafa

Í millj. kr.	Staða í ársbyrjun	Álagning ársins	Afskriftir ársins	Innheimta ársins	Staða í árslok
<b>854 Fæðingarorlof</b> Fæðingarorlofssjóður, hluti af tryggingagjaldi	972	8.172	-59	8.133	952
<b>09 Fjármála- og efnahagsráðuneyti</b>					
<b>391 Jöfnun á örorkubyrgði almennra lífeyrissjóða</b> Gjald til jöfnunar og lækkunar á örorkubyrgði lífeyrissjóða, hluti af tryggingagjaldi	-	3.614	-	3.614	-
<b>978 Fjármálaeftirlitið</b> Eftirlitsgjald Fjármálaeftirlits	14	1.710	-	1.713	11
<b>14 Umhverfis- og auðlindaráðuneyti</b>					
<b>211 Umhverfisstofnun</b>					
Gjald af veiðikorti	-	40	-	40	-
Veiðileyfi hreindýraráðs	-	125	-	125	-
Gjald vegna vinnslu starfsleyfa vegna mengunar	-	2	-	2	-
Ýmis leyfisgjöld, umsýsla hættulegra efna ofl.	-	1	-	1	-
<b>287 Úrvinnslusjóður</b> Úrvinnslugjald	208	1.496	-4	1.458	242
<b>289 Endurvinnslan hf.</b> Skilagjald á einnota umbúðir	265	2.323	-	2.183	405
<b>303 Skipulagsmál sveitarfélaga</b> Skipulagsgjald	57	385	0	359	82
<b>320 Mannvirkjastofnun</b>					
Brunavarnagjald	-	502	-	502	-
Gjald af eftirlitsskyldum rafföngum á markaði	15	87	0	87	15
Gjald vegna yfireftirlits og úrtaksskoðana á rafveitum	39	302	-	341	-
<b>381 Ofanflóðasjóður</b> Forvarnagjald	498	2.251	-	2.222	527

## SÉRYFIRLIT 10. Sala efnislegra eigna

Í millj. kr.	Heimildir	Reikningur
<b>Fasteignir</b>		<b>153</b>
Kópavogsbraut 17, Kópavogi	Fjárlög 2016, 6. gr. 2.7	70
Fasteignir Gufuskálum, Snæfellsbæ	Fjárlög 2016, 6. gr. 2.5	20
Tjarnarbraut 3, Vesturbyggð	Fjárlög 2016, 6. gr. 2.4	3
Hafnarstræti 1, Ísafirði	Fjárlög 2016, 6. gr. 3.1.2	9
Húsabakkaskóli, Dalvíkurbyggð	Eignarhlutur Fjárlög 2016, 6. gr. 3.1	15
Laugarholt 3a, Húsavík	Fjárlög 2016, 6. gr. 2.3	21
Skólahús Stafafelli í Lóni, Hornafirði	Eignarhlutur Fjárlög 2016, 6. gr. 3.2	1
Víkurbraut 25, Grindavík	Fjárlög 2016, 6. gr. 2.3	15
<b>Land og jarðeignir</b>		<b>551</b>
Landsvæði við Reykjavíkurlugvöll	Fjárlög 2013, 6. gr. 4.1.1	440
Litli Kambur, Snæfellsnesi	Fjárlög 2016, 6. gr. 4.1.4	25
Ingjaldshóll, Snæfellsnesi	Hluti jarðar 36. gr. jarðarlaga nr. 81/2004	18
Mýri, Bárðardal, Þingeyjarsveit	36. gr. jarðarlaga nr. 81/2004	27
Vallanes, Fljótsdalshéraði	36. gr. jarðarlaga nr. 81/2004	35
Ketilstaðir 1a, Mýrdalshreppi	36. gr. jarðarlaga nr. 81/2004	6
<b>Sala á fyrrum varnarsvæði Keflavíkurlugvelli</b>		<b>2.835</b>
Breiðbraut 646, Keflavíkurlugvelli	Fjárlög 2016, 6. gr. 7.1	19
Breiðbraut 647, Keflavíkurlugvelli	Fjárlög 2016, 6. gr. 7.1	19
Breiðbraut 669, Keflavíkurlugvelli	Fjárlög 2016, 6. gr. 7.1	187
Breiðbraut 670, Keflavíkurlugvelli	Fjárlög 2016, 6. gr. 7.1	114
Breiðbraut 671, Keflavíkurlugvelli	Fjárlög 2016, 6. gr. 7.1	151
Breiðbraut 672, Keflavíkurlugvelli	Fjárlög 2016, 6. gr. 7.1	114
Breiðbraut 673, Keflavíkurlugvelli	Fjárlög 2016, 6. gr. 7.1	80
Breiðbraut 674, Keflavíkurlugvelli	Fjárlög 2016, 6. gr. 7.1	68
Breiðbraut 675, Keflavíkurlugvelli	Fjárlög 2016, 6. gr. 7.1	99
Ferjutröð 9, Keflavíkurlugvelli	Fjárlög 2016, 6. gr. 7.1	0
Flugvallarbraut 701, Keflavíkurlugvelli	Fjárlög 2016, 6. gr. 7.1	230
Flugvallarbraut 732-33, Keflavíkurlugvelli	Fjárlög 2016, 6. gr. 7.1	25
Flugvallarbraut 734, Keflavíkurlugvelli	Fjárlög 2016, 6. gr. 7.1	13
Flugvallarbraut 740, Keflavíkurlugvelli	Fjárlög 2016, 6. gr. 7.1	82
Flugvallarbraut 752, Keflavíkurlugvelli	Fjárlög 2016, 6. gr. 7.1	89
Flugvallarbraut 790, Keflavíkurlugvelli	Fjárlög 2016, 6. gr. 7.1	31
Flugvallarbraut 936, Keflavíkurlugvelli	Fjárlög 2016, 6. gr. 7.1	10
Flugvallarbraut 937, Keflavíkurlugvelli	Fjárlög 2016, 6. gr. 7.1	1
Flugvallarbraut 941, Keflavíkurlugvelli	Fjárlög 2016, 6. gr. 7.1	2
Grænásbraut 501, Keflavíkurlugvelli	Fjárlög 2016, 6. gr. 7.1	105
Grænásbraut 506, Keflavíkurlugvelli	Fjárlög 2016, 6. gr. 7.1	202
Grænásbraut 602, Keflavíkurlugvelli	Fjárlög 2016, 6. gr. 7.1	50
Grænásbraut 603, Keflavíkurlugvelli	Fjárlög 2016, 6. gr. 7.1	58
Grænásbraut 605, Keflavíkurlugvelli	Fjárlög 2016, 6. gr. 7.1	65
Grænásbraut 607, Keflavíkurlugvelli	Fjárlög 2016, 6. gr. 7.1	65
Grænásbraut 614, Keflavíkurlugvelli	Fjárlög 2016, 6. gr. 7.1	77
Grænásbraut 619, Keflavíkurlugvelli	Fjárlög 2016, 6. gr. 7.1	83
Grænásbraut 700, Keflavíkurlugvelli	Fjárlög 2016, 6. gr. 7.1	9
Grænásbraut 999, Keflavíkurlugvelli	Fjárlög 2016, 6. gr. 7.1	0
Heiðartröð 517, Keflavíkurlugvelli	Fjárlög 2016, 6. gr. 7.1	1
Lindarbraut 635, Keflavíkurlugvelli	Fjárlög 2016, 6. gr. 7.1	200
Lindarbraut 636, Keflavíkurlugvelli	Fjárlög 2016, 6. gr. 7.1	135
Lindarbraut 639, Keflavíkurlugvelli	Fjárlög 2016, 6. gr. 7.1	286
Skógarbraut 945, Keflavíkurlugvelli	Fjárlög 2016, 6. gr. 7.1	55
Þjóðbraut 838, Keflavíkurlugvelli	Fjárlög 2016, 6. gr. 7.1	110

Sala efnislegra eigna samtals

3.539



## SÉRYFIRLIT 11. Veitt og tekin lán A-hluta

Í millj. kr.	Eftirstöðvar í ársbyrjun	Ný lán á árinu	Afborganir á árinu	Endurmat á árinu	Eftirstöðvar í árslok
<b>Árið 2016</b>					
<b>Veitt lán samtals</b>	<b>123.885</b>	<b>128.448</b>	<b>-90.371</b>	<b>386</b>	<b>162.348</b>
<b>Veitt stutt lán</b>	<b>15</b>	<b>204</b>	<b>-219</b>	<b>-</b>	<b>-</b>
Aðrir	15	204	-219	-	-
<b>Veitt löng lán</b>	<b>123.871</b>	<b>128.244</b>	<b>-90.152</b>	<b>386</b>	<b>162.350</b>
Ríkisfyrirtæki og lánastofnanir í B- og C- hluta	95.282	16.900	-68.887	2.045	45.340
Ríkisaðilar í D- og E-hluta	8.683	-	-4.748	-36	3.899
Sveitarfélög	1.401	113	-86	0	1.430
Fyrirtæki og atvinnuvegir	18.441	110.336	-15.657	-1.624	111.496
Einstaklingar, félög og samtök	64	894	-774	0	185
<b>Óbein afskrift veittra langra lána</b>	<b>-1</b>	<b>-</b>	<b>0</b>	<b>-</b>	<b>-1</b>
Fyrirtæki og sjóðir í B- og C-hluta	-1	-	0	-	-1
<b>Veitt löng lán samtals</b>	<b>123.870</b>	<b>128.244</b>	<b>-90.152</b>	<b>386</b>	<b>162.348</b>
<b>Næsta árs afborganir af veittum löngum lánum</b>	<b>-6.984</b>	<b>-</b>	<b>2.991</b>	<b>-</b>	<b>-3.993</b>
Innlendar	-6.984	-	2.991	-	-3.993
<b>Árið 2015</b>					
<b>Veitt lán samtals</b>	<b>168.292</b>	<b>11.419</b>	<b>-54.864</b>	<b>-963</b>	<b>123.885</b>
<b>Veitt stutt lán</b>	<b>14</b>	<b>180</b>	<b>-179</b>	<b>-</b>	<b>15</b>
Aðrir	14	180	-179	-	15
<b>Veitt löng lán</b>	<b>168.301</b>	<b>11.239</b>	<b>-54.707</b>	<b>-963</b>	<b>123.871</b>
Ríkisfyrirtæki og lánastofnanir í B- og C- hluta	91.011	9.000	-6.602	1.873	95.282
Ríkisaðilar í D- og E-hluta	16.058	-	-7.750	375	8.683
Sveitarfélög	1.339	148	-87	2	1.401
Fyrirtæki og atvinnuvegir	59.831	2.068	-40.245	-3.212	18.441
Einstaklingar, félög og samtök	61	23	-20	0	64
Lánastofnanir	2	-	-2	-	-
<b>Óbein afskrift veittra langra lána</b>	<b>-23</b>	<b>-</b>	<b>22</b>	<b>-</b>	<b>-1</b>
Fyrirtæki og sjóðir í B- og C-hluta	-2	-	0	-	-1
Aðrir aðilar	-22	-	22	-	-
<b>Veitt löng lán samtals</b>	<b>168.278</b>	<b>11.239</b>	<b>-54.685</b>	<b>-963</b>	<b>123.870</b>
<b>Næsta árs afborganir af veittum löngum lánum</b>	<b>-9.174</b>	<b>-</b>	<b>2.189</b>	<b>-</b>	<b>-6.984</b>
Innlendar	-9.174	-	2.189	-	-6.984

## SÉRYFIRLIT 11. Veitt og tekin lán A-hluta

Í millj. kr.	Eftirstöðvar í ársbyrjun	Ný lán á árinu	Afborganir á árinu	Endurmat á árinu	Eftirstöðvar í árslok
<b>Árið 2016</b>					
<b>Tekin lán samtals</b>	<b>1.340.686</b>	<b>119.940</b>	<b>-300.628</b>	<b>-31.528</b>	<b>1.128.471</b>
<b>Tekin stutt lán</b>	<b>29.860</b>	<b>43.808</b>	<b>-54.228</b>	<b>-</b>	<b>19.440</b>
Ríkisvixlar	29.049	43.808	-53.741	-	19.116
Fyrirtæki og atvinnuvegir	811	-	-487	-	324
<b>Tekin löng lán</b>	<b>1.310.826</b>	<b>76.132</b>	<b>-246.400</b>	<b>-31.528</b>	<b>1.109.031</b>
Ríkisbréf, óverðtryggð	677.078	61.894	-112.846	-	626.125
Ríkisbréf, verðtryggð	185.038	14.238	-633	3.879	202.523
Ríkisfyrirtæki og lánastofnanir í B- og C- hluta	5.881	-	0	123	6.004
Ríkisaðilar í D- og E-hluta	90.000	-	-61.500	-	28.500
Lánastofnanir	46.771	-	-4.000	935	43.706
Fyrirtæki og atvinnuvegir	1.069	-	-845	-	224
Erlendir aðilar	304.990	-	-66.575	-36.465	201.949
<b>Næsta árs afborganir af teknum löngum lánum</b>	<b>-150.175</b>	<b>-</b>	<b>105.079</b>	<b>-</b>	<b>-45.096</b>
Innlendar	-80.512	-	35.264	-	-45.247
Erlendar	-69.663	-	69.814	-	151
<b>Árið 2015</b>					
<b>Tekin lán samtals</b>	<b>1.492.488</b>	<b>145.313</b>	<b>-299.938</b>	<b>2.823</b>	<b>1.340.686</b>
<b>Tekin stutt lán</b>	<b>25.966</b>	<b>90.249</b>	<b>-86.355</b>	<b>-</b>	<b>29.860</b>
Ríkisvixlar	25.097	90.307	-86.355	-	29.049
Fyrirtæki og atvinnuvegir	869	-58	-	-	811
<b>Tekin löng lán</b>	<b>1.466.522</b>	<b>55.064</b>	<b>-213.583</b>	<b>2.823</b>	<b>1.310.826</b>
Ríkisbréf, óverðtryggð	646.009	55.940	-24.871	-	677.078
Ríkisbréf, verðtryggð	205.964	516	-25.650	4.208	185.038
Ríkisfyrirtæki og lánastofnanir í B- og C- hluta	4.551	1.240	0	91	5.881
Ríkisaðilar í D- og E-hluta	144.950	-	-54.950	-	90.000
Lánastofnanir	49.737	9	-3.937	962	46.771
Fyrirtæki og atvinnuvegir	1.119	-	-50	-	1.069
Erlendir aðilar	414.192	-2.641	-104.124	-2.438	304.990
<b>Næsta árs afborganir af teknum löngum lánum</b>	<b>-63.848</b>	<b>-</b>	<b>-86.327</b>	<b>-</b>	<b>-150.175</b>
Innlendar	-58.139	-	-22.373	-	-80.512
Erlendar	-5.710	-	-63.953	-	-69.663

## SÉRYFIRLIT 12. Ríkisbréf, verðtryggð. Fjárhæðir í millj. kr.

Útgáfu- dagur	Útgáfu- flokkur	Grunn- vísitala	Útgáfu- fjárhæð	Staða nafnverðs í árslok	Áfallnir vextir í árslok	Áfallnar verðbætur	Uppgreiðslu- verð
<b>Árið 2016</b>							
29/09/1995	1995I20D	173,50	28.371	113	-	168	281
14/04/2010	RIKS 21 0414	361,77	60.934	60.934	1.656	13.258	75.848
01/07/2011	RIKS 30 0701	377,60	71.288	71.288	1.201	14.504	86.993
01/07/2012	RIKS 33 0321	389,62	34.172	34.172	800	4.379	39.352
<b>Ríkisbréf, verðtryggð samtals</b>			<b>194.765</b>	<b>166.507</b>	<b>3.658</b>	<b>32.309</b>	<b>202.474</b>
<b>Árið 2015</b>							
10/10/1989	1989IIXA	2640	2.642	2	4	10	16
29/09/1995	1995I20D	173,50	28.371	116	-	172	288
14/04/2010	RIKS 21 0414	361,77	60.934	60.934	1.651	11.700	74.286
01/07/2011	RIKS 30 0701	377,60	62.348	62.348	1.013	8.692	72.053
01/07/2012	RIKS 33 0321	389,62	34.172	34.172	798	3.571	38.541
<b>Ríkisbréf, verðtryggð samtals</b>			<b>188.467</b>	<b>157.573</b>	<b>3.466</b>	<b>24.146</b>	<b>185.185</b>

## Skýringar:

	Árslok 2016	Árslok 2015
<b>Innlausnarvirði verðtryggðra ríkisbréfa</b>	<b>198.172</b>	<b>181.183</b>
<b>Afföll samtals</b>	<b>4.351</b>	<b>3.855</b>
þar af færð afföll til hækkunar skuldar v/ RIKS 33 0321	542	564
þar af færð afföll til hækkunar skuldar v/ RIKS 30 0701	2.485	1.693
þar af færð afföll til hækkunar skuldar v/ RIKS 21 0414	1.323	1.598
<b>Skuldastaða verðtryggðra ríkisbréfa sbr. skýringu 45</b>	<b>202.523</b>	<b>185.038</b>

Áfallnar verðbætur á ríkisbréfaflokk útgefin 29. sept. 1995 miðast við neysluverðsvísitölu 432,3 stig sem er lokavísitala flokksins.

Áfallnar verðbætur á ríkisbréf, verðtryggð í árslok 2016 miðast við neysluverðsvísitölu 438,4 stig.

Áfallnar verðbætur á ríkisbréf, verðtryggð í árslok 2015 miðast við neysluverðsvísitölu 429,4 stig.

## SÉRYFIRLIT 13. Ríkisbréf, óverðtryggð í árslok 2015 og 2016. Fjárhæðir í millj. kr.

Útgáfudagur	Gjalddagi	Flokkur	Lánstími	Vextir	Uppgreiðslu- verð í árslok 2016	Uppgreiðslu- verð í árslok 2015	Breyting fjárhæð	%
<b>Ríkisbréf, óverðtryggð</b>								
26/02/2008	26/02/2019	RIKB 19 0226	10 ár	8,75%	94.203	94.200	3	0,0
12/06/2009	12/06/2025	RIKB 25 0612	16 ár	8,00%	100.985	100.973	12	0,0
02/09/2009	09/10/2018	RIKH 18 1009	9 ár	Breytilegir	172.243	213.627	-41.384	-19,4
13/10/2010	13/10/2016	RIKB 16 1013	6 ár	6,00%	-	70.423	-70.423	-100,0
24/01/2011	24/01/2031	RIKB 31 0124	20 ár	6,50%	101.216	94.199	7.017	7,4
26/10/2011	26/10/2022	RIKB 22 1026	11 ár	7,25%	66.615	59.379	7.236	12,2
05/02/2014	05/02/2020	RIKB 20 0205	6 ár	6,25%	63.192	41.494	21.698	52,3
06/02/2015	06/02/2017	RIKB 17 0206	2 ár	5,00%	38.590	22.845	15.744	68,9
15/11/2016	15/11/2028	RIKB 28 1511	12 ár	5,00%	10.987	-	10.987	...
<b>Ríkisbréf, óverðtryggð samtals, brúttó</b>					<b>648.031</b>	<b>697.141</b>	<b>-49.111</b>	<b>-7,0</b>
Eignfærð afföll					1.142	1.654	-512	-31,0
Áfallnir vextir					-23.047	-21.717	-1.330	6,1
<b>Ríkisbréf, óverðtryggð samtals</b>					<b>626.125</b>	<b>677.078</b>	<b>-50.953</b>	<b>-7,5</b>

## SÉRYFIRLIT 14. Lánaendurgreiðslur út lánstímann

Í millj. kr.	2017	2018	2019	2020	2021	2022 og síðar	Samtals
<b>Tekin lán ríkissjóðs</b>							
<b>Afborganir</b>	<b>45.096</b>	<b>186.031</b>	<b>97.353</b>	<b>159.024</b>	<b>84.502</b>	<b>537.025</b>	<b>1.109.031</b>
Ríkisbréf, óverðtryggð	35.530	171.969	88.137	60.166	338	269.984	626.125
Ríkisbréf, verðtryggð	752	471	471	471	74.096	126.261	202.523
Önnur innlend lán	8.964	13.742	8.895	8.919	10.172	27.742	78.434
Erlend lán	-151	-150	-150	89.467	-105	113.038	201.949
<b>Vextir</b>	<b>59.813</b>	<b>54.463</b>	<b>46.825</b>	<b>38.814</b>	<b>32.884</b>	<b>153.286</b>	<b>386.084</b>
Ríkisbréf, óverðtryggð	41.777	36.756	29.706	22.099	18.367	96.546	245.251
Ríkisbréf, verðtryggð	6.270	6.270	6.270	6.270	6.491	48.844	80.417
Önnur innlend lán	3.025	2.694	2.106	1.725	1.277	4.521	15.347
Erlend lán	8.741	8.743	8.743	8.719	6.749	3.375	45.070
<b>Vextir og afborganir samtals</b>	<b>104.909</b>	<b>240.494</b>	<b>144.178</b>	<b>197.837</b>	<b>117.386</b>	<b>690.310</b>	<b>1.495.115</b>
Ríkisbréf, óverðtryggð	77.307	208.725	117.843	82.265	18.706	366.530	871.376
Ríkisbréf, verðtryggð	7.023	6.742	6.742	6.742	80.587	175.105	282.940
Önnur innlend lán	11.989	16.435	11.001	10.644	11.449	32.263	93.781
Erlend lán	8.590	8.592	8.592	98.187	6.645	116.413	247.018
<b>Veitt lán ríkissjóðs</b>							
<b>Afborganir</b>	<b>3.993</b>	<b>11.821</b>	<b>95.008</b>	<b>10.561</b>	<b>10.023</b>	<b>30.943</b>	<b>162.350</b>
<b>Vextir</b>	<b>6.380</b>	<b>6.089</b>	<b>5.999</b>	<b>1.327</b>	<b>1.096</b>	<b>7.190</b>	<b>28.080</b>
<b>Vextir og afborganir samtals</b>	<b>10.373</b>	<b>17.910</b>	<b>101.007</b>	<b>11.888</b>	<b>11.120</b>	<b>38.132</b>	<b>190.430</b>

## SÉRYFIRLIT 15. Upplýsingar úr eignaská ríkisins

Fyrir árið 2016 gilda ákvæði 4. gr. laga nr. 88/1997 um fjárreiður ríkisins og skal færa varanlega rekstrarfjármuni ríkisaðila í A-hluta til gjalda á kaupári. Jafnframt kemur fram í 15. gr. laganna að halda skuli sérstaka skrá um varanlega rekstrarfjármuni í eigu A-hluta stofnana og birta niðurstöður hennar í ríkisreikningi. Á grundvelli breytinga skv. lögum um opinber fjármál var ráðist í miklar breytingar á eignaskrá stofnana á árinu 2016 og því liggur sambærileg sundurliðun og fylgdi í ársreikningi 2015 ekki fyrir. Niðurstaða eignaskrár

í árslok 2015 er að kaupverð varanlegra rekstrarfjármuna nam kr. 54,4 milljörðum sem framreiknað nam kr. 99,2 milljörðum. Viðbætur í eignaskrá á árinu 2016 nema kr. 5,4 milljörðum. Haldið er sérstaklega utan um stærri eignir s.s. fasteignir og samgöngumannvirki. Þær hafa ekki verið færðar í eignaskrá og eru ekki inni í ofangreindum tölum en viðbót þeirra á árinu 2016 nam kr. 1,9 milljörðum.

## SÉRYFIRLIT 16. Skuldbindandi langtímasamningar

Undanfarin ár hefur verið birt yfirlit í ríkisreikningi sem sýnir skuldbindandi samninga ráðuneyta og ríkisstofnana í A-hluta til lengri tíma en eins árs. Yfirlitið byggir á upplýsingum sem aflað hefur verið frá þessum aðilum í tengslum við ársuppgjör þeirra og einnig á upplýsingum sem birtar hafa verið í greinargerð með fjárlagafrumvarpi.

Unnið hefur verið markvisst að því að endurbæta þær upplýsingar sem hér koma fram. Yfirlitið sýnir skuldbindandi samninga einstakra A-hluta aðila, gildistíma og áætlaða greiðslubyrði af þeim árin 2017 – 2020.

Í millj. kr.	2017	2018	2019	2020
Búvörusamningar	13.777	13.635	13.592	13.592
Húsaleigusamningar	9.632	9.054	8.949	8.700
Aðrir leigusamningar	438	293	264	264
Rekstrar- og þjónustusamningar	60.431	41.421	38.654	32.470
Styrktar- og samstarfssamningar	8.542	5.366	4.727	3.074
Aðrir innlendir samningar	3.941	3.039	2.612	2.203
Erlend stofnfjárframlög	686	455	210	184
<b>Skuldbindandi samningar samtals</b>	<b>97.447</b>	<b>73.262</b>	<b>69.008</b>	<b>60.487</b>

Yfirlitið sýnir að verulegar fjárhæðir eru jafnan skuldbundnar fram í tímann með samningum hjá ríkissjóði. Er hér um að ræða leigusamninga á húsnæði, búnaði og tækjum, rekstartengda samninga og ýmiss konar þjónustusamninga. Samningar eru birtir óháð því hvort þeir eru innbyrðis eða við utanaðkomandi aðila. Hafa ber þó í huga

að hér er ekki um tæmandi upptalningu að ræða yfir skuldbindandi samninga til lengri tíma en eins árs. Unnið verður áfram að því að bæta þessar upplýsingar enn frekar. Eftirfarandi yfirlit sýnir niðurstöðurnar eftir eðli samninga.

Í millj. kr.	2017	2018	2019	2020	Gildir til
<b>Búvörusamningar samtals</b>	<b>13.777</b>	<b>13.635</b>	<b>13.592</b>	<b>13.592</b>	
04 801 Greiðslur vegna mjólkurframleiðslu	6.550	6.449	6.448	6.448	2026
04 805 Greiðslur vegna sauðfjárframleiðslu	4.933	4.916	4.896	4.896	2026
04 807 Greiðslur vegna grænmetisframleiðslu	551	550	549	549	2026
04 811 Búnaðarlagasamningur	1.743	1.719	1.699	1.699	2026
<b>Húsaleigusamningar samtals</b>	<b>9.632</b>	<b>9.054</b>	<b>8.949</b>	<b>8.700</b>	
00 201 Alþingi	178	78	41	35	2017-2022
00 620 Ríkisendurskoðun	24	24	24	24	ótímab.
01 101 Forsætisráðuneyti, aðalskrifstofa	21	22	22	23	2019-2021
01 111 Húsameistari ríkisins	5	5	5	5	2020
01 241 Umboðsmaður barna	3	.	.	.	2017
01 271 Ríkislögmaður	7	7	7	.	2019
01 311 Þjóðminjasafn Íslands	77	77	77	77	ótímab.
01 321 Minjastofnun Íslands	8	8	8	8	ótímab.
01 401 Hagstofa Íslands	87	89	91	93	2029
01 902 Þjóðgarðurinn á Þingvöllum	4	5	5	5	2023
02 101 Mennta- og menningarmálaráðuneyti, aðalskrifstofa	69	69	69	69	ótímab.
02 201 Háskóli Íslands	171	31	31	31	2017-ótímab.
02 203 Raunvísindastofnun Háskólans	8	8	8	8	2026
02 210 Háskólinn á Akureyri	97	97	97	97	2029
02 216 Landbúnaðarháskóli Íslands	129	127	120	119	2018-ótímab.
02 217 Hólaskóli - Háskólinn á Hólum	6	.	.	.	2017
02 231 Rannsóknamiðstöð Íslands	40	41	42	43	2021-ótímab.
02 301 Menntaskólinn í Reykjavík	57	57	57	57	ótímab.

Í millj. kr.	2017	2018	2019	2020	Gildir til
02 302 Menntaskólinn á Akureyri	102	101	101	101	2017-ótímab.
02 303 Menntaskólinn á Laugarvatni	69	72	76	83	ótímab.
02 304 Menntaskólinn við Hamrahlíð	95	99	102	104	ótímab.
02 305 Menntaskólinn við Sund	72	75	77	79	2021
02 306 Menntaskólinn á Ísafirði	49	49	49	49	ótímab.
02 307 Menntaskólinn á Egilsstöðum	54	54	54	54	ótímab.
02 308 Menntaskólinn í Kópavogi	94	96	99	101	ótímab.
02 309 Kvennaskólinn í Reykjavík	47	47	47	47	ótímab.
02 350 Fjölbrautaskólinn í Breiðholti	102	102	102	102	ótímab.
02 351 Fjölbrautaskólinn Ármúla	78	78	78	78	ótímab.
02 352 Flensborgarskóli	81	81	81	81	ótímab.
02 353 Fjölbrautaskóli Suðurnesja	90	92	95	98	ótímab.
02 354 Fjölbrautaskóli Vesturlands	75	75	75	75	ótímab.
02 355 Fjölbrautaskólinn í Vestmannaeyjum	29	29	30	3	ótímab.
02 356 Fjölbrautaskóli Norðurlands vestra	73	73	73	73	ótímab.
02 357 Fjölbrautaskóli Suðurlands	92	92	92	92	ótímab.
02 358 Verkmenntaskóli Austurlands	44	45	45	46	ótímab.
02 359 Verkmenntaskólinn á Akureyri	133	133	133	133	ótímab.
02 360 Fjölbrautaskólinn í Garðabæ	60	62	64	66	ótímab.
02 361 Framhaldsskólinn í Austur-Skaftafellssýslu	13	13	13	13	ótímab.
02 362 Framhaldsskólinn á Húsavík	16	17	17	18	ótímab.
02 363 Framhaldsskólinn á Laugum	66	68	70	72	ótímab.
02 365 Borgarholtsskóli	99	102	105	108	ótímab.
02 367 Fjölbrautaskóli Snæfellinga	41	42	44	45	2017-2024
02 370 Framhaldsskólinn í Mosfellsbæ	41	41	41	41	ótímab.
02 372 Menntaskólinn á Tröllaskaga	17	18	18	18	ótímab.
02 430 Samskiptamiðstöð heyrnarlusra og heyrnarkertra	9	9	9	9	ótímab.
02 723 Menntamálastofnun	57	57	57	57	2029
02 903 Þjóðskjalasafn Íslands	3	4	4	4	ótímab.
02 905 Landsbókasafn Íslands - Háskólabókasafn	12	9	8	8	2018-ótímab.
02 906 Listasafn Einars Jónssonar	5	5	5	5	ótímab.
02 907 Listasafn Íslands	36	37	38	39	ótímab.
02 908 Kvikmyndasafn Íslands	11	11	11	11	ótímab.
02 909 Hljóðbókasafn Íslands	7	7	7	8	ótímab.
02 913 Gljúfrasteinn - Hús skáldsins	2	2	2	2	ótímab.
02 961 Fjölmiðlanefnd	2	.	.	.	2017
02 972 Íslenski dansflokkurinn	29	30	.	.	2018
02 973 Þjóðleikhúsið	84	84	84	84	ótímab.
02 974 Sinfóníuhljómveit Íslands	168	168	168	168	2048
02 981 Kvikmyndamiðstöð Íslands	6	6	6	6	2020
03 101 Utanríkisráðuneyti, aðalskrifstofa	69	69	69	69	2022-ótímab.
03 111 Þýðingamiðstöð utanríkisráðuneytis	21	20	20	20	2017-ótímab.
03 300 Sendiráð Íslands	606	606	606	606	ótímab.
03 390 Alþjóðleg þróunarsamvinna	48	23	11	11	2017-2022
04 101 Atvinnuvega- og nýsköpunarráðuneyti, aðalskrifstofa	34	40	40	40	ótímab.
04 215 Fiskistofa	81	81	81	81	2017-2025
04 217 Verðlagsstofa skiptaverðs	2	2	2	2	ótímab.
04 234 Matvælastofnun	89	84	67	67	2018-2026
04 246 Samkeppniseftirlitið	28	29	30	30	2027
04 251 Einkaleyfastofan	1	0	.	.	2018
04 406 Hafrannsóknastofnunin	114	97	97	98	2017-ótímab.
04 501 Nýsköpunarmiðstöð Íslands	13	8	5	5	2018-ótímab.
04 551 Ferðamálastofa	10	10	10	10	2024-2029
04 571 Orkustofnun	23	24	25	26	ótímab.
04 821 Framleiðnisjóður landbúnaðarins	1	1	.	.	ótímab.
06 101 Innanríkisráðuneytið, aðalskrifstofa	74	74	74	74	ótímab.
06 201 Hæstiréttur Íslands	24	24	24	24	ótímab.



Í millj. kr.	2017	2018	2019	2020	Gildir til
06 210 Héraðsdómstólar: Héraðsdómur Austurlands	2	2	2	2	ótímab.
06 210 Héraðsdómstólar: Héraðsdómur Norðurlands vestra	3	3	3	3	ótímab.
06 210 Héraðsdómstólar: Héraðsdómur Reykjavíkur	40	40	40	40	ótímab.
06 210 Héraðsdómstólar: Héraðsdómur Reykjaness	35	35	35	35	ótímab.
06 210 Héraðsdómstólar: Héraðsdómur Suðurlands	5	5	5	5	ótímab.
06 210 Héraðsdómstólar: Héraðsdómur Vestfjarða	8	8	8	8	2024
06 210 Héraðsdómstólar: Héraðsdómur Norðurlands eystra	4	4	4	4	ótímab.
06 210 Héraðsdómstólar: Héraðsdómur Vesturlands	3	3	3	3	ótímab.
06 251 Persónuvernd	6	6	6	6	ótímab.
06 300 Héraðssaksóknari	50	50	50	50	2031
06 301 Ríkissaksóknari	15	15	15	15	2025
06 303 Ríkislögreglustjóri	85	58	31	31	2018-2020
06 310 Lögreglustjórinn á höfuðborgarsvæðinu	162	162	162	162	2026-ótímab.
06 312 Lögreglustjórinn á Suðurnesjum	28	27	22	13	2017-ótímab
06 314 Lögreglustjórinn á Vestfjörðum	10	10	10	10	2024-ótímab.
06 315 Lögreglustjórinn á Norðurlandi vestra	8	8	8	8	ótímab.
06 316 Lögreglustjórinn á Norðurlandi eystra	31	31	31	31	ótímab.
06 317 Lögreglustjórinn á Austurlandi	14	14	14	14	ótímab.
06 318 Lögreglustjórinn á Suðurlandi	19	19	19	19	ótímab.
06 319 Lögreglustjórinn í Vestmannaeyjum	7	7	7	7	ótímab.
06 398 Útlendingastofnun	8	8	8	8	ótímab.
06 399 Hælisleitendur	304	64	64	64	2017-ótímab.
06 441 Sýslumaðurinn á höfuðborgarsvæðinu	69	68	68	68	2017-2041
06 442 Sýslumaðurinn á Vesturlandi	16	16	16	16	ótímab.
06 443 Sýslumaðurinn á Vestfjörðum	13	13	13	13	ótímab.
06 444 Sýslumaðurinn á Norðurlandi vestra	7	7	7	7	ótímab.
06 445 Sýslumaðurinn á Norðurlandi eystra	14	14	14	14	ótímab.
06 446 Sýslumaðurinn á Austurlandi	7	7	7	7	ótímab.
06 447 Sýslumaðurinn á Suðurlandi	15	15	15	13	2019-ótímab.
06 448 Sýslumaðurinn á Suðurnesjum	7	7	7	7	ótímab.
06 449 Sýslumaðurinn í Vestmannaeyjum	5	5	5	5	ótímab.
06 501 Fangelsismálastofnun ríkisins	38	38	38	38	2027-ótímab.
06 651 Vegagerðin	42	42	42	42	ótímab.
06 655 Samgöngustofa	88	88	88	88	ótímab.
06 659 Rannsóknanefnd samgönguslysa	9	10	8	7	2019-2023
06 681 Póst- og fjarskiptastofnunin	15	15	15	15	2024
06 801 Neytendastofa	33	33	33	33	2020
06 821 Þjóðskrá Íslands	67	66	66	66	2020
08 101 Velferðarráðuneyti, aðalskrifstofa	82	77	76	78	2017-ótímab.
08 201 Tryggingastofnun ríkisins	33	33	33	33	ótímab.
08 202 Sjúkratryggingar Íslands	101	104	106	108	ótímab.
08 301 Landlæknir	50	52	53	55	2026
08 317 Lyfjastofnun	29	29	30	13	2020
08 327 Geislavarnir ríkisins	7	7	7	7	ótímab.
08 329 Fjölmeningarsetur	3	3	3	3	ótímab.
08 331 Vinnuefirlit ríkisins	7	2	2	2	2017-2023
08 332 Ríkissáttasemjari	42	40	40	37	2017-2020
08 333 Jafnréttisstofa	12	12	12	12	2029
08 334 Umboðsmaður skuldara	12	12	12	12	2021
08 358 Sjúkrahúsið á Akureyri	42	27	25	25	2017-ótímab.
08 373 Landspítali	214	214	214	.	2019
08 399 Heilbrigðismál, ýmis starfsemi: Lyfjagreiðslunefnd	2	2	2	2	ótímab.
08 419 Sólvangur, Hafnarfirði	38	38	38	38	ótímab.
08 506 Heilsugæslan á höfuðborgarsvæðinu	410	410	410	410	2020-ótímab.
08 716 Heilbrigðisstofnun Vesturlands	219	219	219	219	ótímab.
08 726 Heilbrigðisstofnun Vestfjarða	142	142	142	142	ótímab
08 757 Heilbrigðisstofnun Norðurlands	327	327	331	336	2017-ótímab.

Í millj. kr.	2017	2018	2019	2020	Gildir til
08 777 Heilbrigðisstofnun Austurlands	174	173	173	173	2017-ótímab.
08 787 Heilbrigðisstofnun Suðurlands	25	18	17	12	2017-2033
08 791 Heilbrigðisstofnun Suðurnesja	79	81	83	85	ótímab.
08 801 Greiningar- og ráðgjafarstöð ríkisins	17	17	17	17	ótímab.
08 805 Þjónustu- og þekkingarmiðstöð fyrir blinda og sjónskerta	12	12	12	12	ótímab.
08 807 Heyrnar- og talmeinstöð Íslands	19	19	19	19	ótímab.
08 821 Barnaverndarstofa	53	49	40	29	2017-ótímab.
08 841 Vinnuálastofnun	90	74	74	74	2017-2023
08 842 Vinnumál	1	1	1	1	ótímab.
09 101 Fjármála- og efnahagsráðuneyti, aðalskrifstofa	87	87	87	87	ótímab.
09 103 Fjársýsla ríkisins	89	93	99	107	2027
09 210 Ríkisskattstjóri	123	123	123	123	2034-ótímab.
09 214 Yfirsattanevnd	25	26	26	6	2020
09 215 Skatttrannsóknarstjóri ríkisins	8	8	8	8	ótímab.
09 262 Tollstjórnin	114	114	94	90	2019-ótímab.
09 905 Ríkiskaup	8	8	8	8	ótímab.
09 977 Bankasýsla ríkisins	5	5	5	5	ótímab.
09 978 Fjármálaeftirlitið	97	97	97	97	2026
09 984 Ríkiseignir	631	647	663	678	2020-2031
14 101 Umhverfis- og auðlindaráðuneytið, aðalskrifstofa	49	49	49	49	ótímab.
14 202 Náttúrurannsóknastöðin við Mývatn	2	2	2	2	ótímab.
14 211 Umhverfisstofnun	98	102	108	113	2017-2029
14 212 Vatnajökulspjódgarður	54	56	57	59	ótímab.
14 231 Landgræðsla ríkisins	8	8	8	8	ótímab.
14 287 Úrvinnslusjóður	5	5	5	5	2020
14 301 Skipulagsstofnun	10	11	11	11	ótímab.
14 310 Landmælingar Íslands	31	31	32	32	2024
14 320 Mannvirkjastofnun	33	33	30	29	2019-ótímab.
14 401 Náttúrufræðistofnun Íslands	152	154	154	154	2029-2034
14 407 Stofnun Vilhjálmssonar	9	9	9	9	2029
14 412 Veðurstofa Íslands	68	53	53	53	2017-ótímab.
<b>Aðrir leigusamningar samtals</b>	<b>438</b>	<b>293</b>	<b>264</b>	<b>264</b>	
06 395 Landhelgisgæsla Íslands: TF-GNÁ	264	264	264	264	2020
06 395 Landhelgisgæsla Íslands: TF-SÝN	174	29	.	.	2018
<b>Rekstrar- og þjónustusamningar samtals</b>	<b>60.431</b>	<b>41.421</b>	<b>38.654</b>	<b>32.470</b>	
01 101 Forsætisráðuneyti, aðalskrifstofa	7	5	6	6	2021
01 111 Húsameistari ríkisins	6	6	6	7	2017-ótímab.
01 190 Ýmis verkefni	9	6	7	7	2017-ótímab.
01 902 Þjóðgarðurinn á Þingvöllum	2	0	0	0	2017-ótímab.
02 209 Stofnun Árna Magnússonar í íslenskum fræðum	3	3	3	3	ótímab.
02 225 Háskólinn á Bifröst	366	.	.	.	2017
02 227 Háskólinn í Reykjavík	2.950	.	.	.	2017
02 228 Listaháskóli Íslands	948	.	.	.	2017
02 231 Rannsóknamiðstöð Íslands	47	47	47	47	ótímab.
02 308 Menntaskólinn í Kópavogi	9	6	6	7	ótímab.
02 319 Framhaldsskólar, almennt: Keilir, frumgreinanám og annað nám á framhaldsskólastigi	177	.	.	.	2017
02 319 Framhaldsskólar, almennt: Kvikmyndaskóli Íslands-Menntastofnun	85	85	.	.	2018
02 319 Framhaldsskólar, almennt: Myndlistaskólinn í Reykjavík	71	71	.	.	2018
02 319 Framhaldsskólar, almennt: Fiskitækniskóli Íslands ehf.	66	66	66	66	2020
02 356 Fjölbautaskóli Norðurlands vestra	15	13	13	12	2017-ótímab.
02 368 Menntaskóli Borgarfjarðar	200	200	.	.	2018
02 370 Framhaldsskólinn í Mosfellsbæ	6	6	6	6	ótímab.
02 504 Tækniskólinn	3.027	.	.	.	2017

Í millj. kr.	2017	2018	2019	2020	Gildir til
02 581 Verslunarskóli Íslands	1.261	.	.	.	2017
02 905 Landsbókasafn Íslands - Háskólabókasafn	21	10	3	1	2017-ótímab.
02 907 Listasafn Íslands	9	.	.	.	2017
02 971 Ríkisútvarpið	3.912	4.032	4.152	.	2019
03 190 Ýmis verkefni: Neytendastofa, skipti á upplýsingum um tæknilegar reglur um vörur og fjarþjónustu	3	3	3	3	ótímab.
04 101 Atvinnuvega- og nýsköpunarráðuneyti, aðalskrifstofa	9	9	9	6	2019-ótímab.
04 190 Ýmis verkefni: Landgræðsla ríkisins - eftirlit með landnýtingu	5	.	.	.	2017
04 190 Ýmis verkefni: Tilvísunarrannsóknarstofa að Keldum	8	8	8	.	2019
04 190 Ýmis verkefni: Tilvísunarrannsóknarstofa, Matís	22	22	22	22	2021
04 215 Fiskistofa	8	8	8	8	2019-ótímab.
04 217 Verðlagsstofa skiptaverðs	1	1	1	1	ótímab.
04 234 Matvælastofnun	86	86	4	4	2017-ótímab.
04 411 Matvælarannsóknir: Matís, öryggisþjónusta rannsóknir og þróunarvinna	438	.	.	.	2017
04 421 Bygging rannsóknastofnana sjávarútvegsins	1	1	1	1	ótímab.
04 481 Rannsóknir háskóla í þágu landbúnaðar: LBHÍ - rannsóknir, þróunarvinna og ráðgjöf	225	.	.	.	2017
04 483 Landgræðsla og skógrækt í þágu landbúnaðar: Skógrækt ríkisins, rannsóknir og þróunarvinna	27	.	.	.	2017
04 511 Tækniþróunarsjóður: Rannís vegna umsýslu Tækniþróunarsjóðs	59	59	59	59	2022
04 521 Endurgreiðslur vegna kvikmyndagerðar á Íslandi: Íslandsstofa vegna endurgreiðslu til kvikmyndagerðar	10	10	10	10	2021
04 528 Nýsköpun og atvinnuþróun: Staðlaráð, rekstrarframlag	62	.	.	.	2017
04 541 Byggðáætlun og sóknarættlanir landshluta: Byggðastofnun - Byggðarannsóknasjóður	7	.	.	.	2017
04 559 Ýmis ferðamál: Hagstofa Íslands - Gerð ferðaþjónustureikninga (TSA)	10	.	.	.	2017
04 559 Ýmis ferðamál: Íslandsstofa - Ísland allt árið	130	200	200	.	2019
04 559 Ýmis ferðamál: Íslandsstofa - Kynningar- og markaðsstarf á sviði ferðamála	182	182	.	.	2018
04 599 Ýmis orkumál: Orkubú Vestfjarða, framleiðslukostnaður raforku, Flatey	12	.	.	.	2017
04 599 Ýmis orkumál: Orkubú Vestfjarða, framleiðslukostnaður raforku, Inn djúp	13	.	.	.	2017
04 599 Ýmis orkumál: Rarik, framleiðslukostnaður raforku, Grímsey	36	.	.	.	2017
04 862 Jöfnun flutningskostnaðar: Byggðastofnun - umsýsla jöfnun flutningskostnaðar	6	.	.	.	2017
06 190 Ýmis verkefni: Íslensk ættleiðing	34	.	.	.	2017
06 301 Ríkissaksóknari	6	6	6	6	2017-ótímab.
06 312 Lögreglustjórinn á Suðurnesjum	3	2	2	2	2017-2021
06 314 Lögreglustjórinn á Vestfjörðum	3	3	3	3	ótímab.
06 319 Lögreglustjórinn í Vestmannaeyjum	6	.	.	.	ótímab.
06 325 Samræmd neyðarsvör: Neyðarlínan ohf.	351	.	.	.	2017
06 390 Ýmis löggæslu og öryggismál: Slysavarnarfélagið Landsbjörg	176	.	.	.	2017
06 390 Ýmis löggæslu og öryggismál: Slysavarnaskóli sjómanna	69	69	.	.	2018
06 395 Landhelgisgæsla Íslands	88	270	92	421	2018-ótímab.
06 399 Hælisleitendur	383	.	.	.	2017
06 441 Sýslumaðurinn á höfuðborgarsvæðinu	6	6	6	6	2019-ótímab.
06 447 Sýslumaðurinn á Suðurlandi	1	1	1	1	ótímab.
06 651 Vegagerðin: Almenningsgöngur á höfuðborgarsvæðinu	988	988	988	988	2022
06 651 Vegagerðin: Samningar við sérleyfishafa	360	360	.	.	2018
06 651 Vegagerðin: Rekstur Hríseyjarferjunnar Sævars	204	.	.	.	2017
06 651 Vegagerðin: Rekstur Grímseyjarferjunnar Sæfara	204	.	.	.	2017

Í millj. kr.	2017	2018	2019	2020	Gildir til
06 651 Vegagerðin: Rekstur Vestmannaeyjaferjunnar Herjólfss	736	736	.	.	2018
06 651 Vegagerðin: Rekstur Breiðafjarðarferjunnar Baldurs	166	166	.	.	2018
06 651 Vegagerðin: Samningur um Mjóafjarðarferjuna Anný	13	13	.	.	2018
06 651 Vegagerðin: Samningar um áætlunarflug innanlands	306	.	.	.	2017
06 651 Vegagerðin: Samningur um Vaktstöð siglinga	286	286	286	286	2020
06 672 Flugvellir- og flugleiðsöguþjónusta	1.716	.	.	.	2017
06 689 Fjarskiptasjóður: Farice ehf.	388	388	.	.	2018
06 801 Neytendastofa	9	.	.	.	2017
08 202 Sjúkratryggingar Íslands	186	182	182	182	2017-ótímab.
08 310 Krabbameinsfélag Íslands: Leitarstöð Krabbameinsfélags Íslands forvarnir	385	.	.	.	2017
08 317 Lyfjastofnun	4	5	5	5	ótímab.
08 334 Umboðsmaður skuldara	14	6	5	5	2017-ótímab.
08 383 Sjúkrahótel	174	174	.	.	2018
08 388 Samtök áhugamanna um áfengisvandamálið	855	.	.	.	2017
08 398 Félagsmál, ýmis starfsemi	179	64	34	.	2017-2019
08 399 Heilbrigðismál, ýmis starfsemi: Bláa lónið, húðmeðferðir	25	.	.	.	2017
08 399 Heilbrigðismál, ýmis starfsemi: Endurhæfingarstöð hjarta- og lungnasjúklinga, Reykjavík	41	.	.	.	2017
08 399 Heilbrigðismál, ýmis starfsemi: Endurhæfingarstöð hjarta- og lungnasjúklinga, Akureyri	8	.	.	.	2017
08 399 Heilbrigðismál, ýmis starfsemi: Lyfjagreiðslunefnd	2	2	2	2	ótímab.
08 402 Framkvæmdasjóður aldraðra: Akureyrarkaupstaður, leiga á hjúkrunarheimili	98	98	98	98	2052
08 402 Framkvæmdasjóður aldraðra: Bolungarvíkurkaupstaður, leiga á hjúkrunarheimili	21	21	21	21	2054
08 402 Framkvæmdasjóður aldraðra: Borgarbyggð, leiga á hjúkrunarheimili	72	72	72	72	2052
08 402 Framkvæmdasjóður aldraðra: Fljótisdalshérað, leiga á hjúkrunarheimili	64	64	64	64	2054
08 402 Framkvæmdasjóður aldraðra: Garðabær, leiga á hjúkrunarheimili	122	122	122	122	2052
08 402 Framkvæmdasjóður aldraðra: Ísafjarðarbær, leiga á hjúkrunarheimili	63	63	63	63	2054
08 402 Framkvæmdasjóður aldraðra: Mosfellsbær, leiga á hjúkrunarheimili	66	66	66	66	2052
08 402 Framkvæmdasjóður aldraðra: Reykjanesbær, leiga á hjúkrunarheimili	120	120	120	120	2053
08 403 Öldrunarþjónusta, daggjöld: Rammasamningur Sí	26.091	26.091	26.091	26.091	ótímab.
08 403 Öldrunarþjónusta, daggjöld: Mosfellsbær, Hamrar, hjúkrunarheimili	312	312	312	312	2023
08 403 Öldrunarþjónusta, daggjöld: Hrafnista við Boðapíng í Kópavogi	478	478	478	478	2020
08 403 Öldrunarþjónusta, daggjöld: Sóltún, Reykjavík	1.280	1.280	1.280	1.280	2027
08 480 Krýsuvíkurheimilið	106	.	.	.	2017
08 491 Reykjalandur, Mosfellsbæ	1.729	.	.	.	2017
08 492 Heilsustofnun Náttúrulækningafélags Íslands	657	.	.	.	2017
08 494 Hlein	151	.	.	.	2017
08 501 Sjúkraflutningar: Mýflug - sjúkraflug	311	.	.	.	2017
08 501 Sjúkraflutningar: RKÍ, öflun bifreiða/búnaðar til sjúkraflutninga	193	.	.	.	2017
08 501 Sjúkraflutningar: Sjúkraflutningar á Akureyri	140	140	140	.	2019
08 501 Sjúkraflutningar: Sjúkraflutningar á höfuðborgarsvæðinu	885	885	885	885	2020
08 501 Sjúkraflutningar: Sjúkraflutningar á Suðurnesjum	138	138	138	.	2019
08 506 Heilsugæsla á höfuðborgarsvæðinu	400	400	400	400	2022
08 508 Miðstöð heimahjúkrunar á höfuðborgarsvæði	1.319	1.319	1.319	.	2019

Í millj. kr.	2017	2018	2019	2020	Gildir til
08 515 Heilsugæslustöðin Lágmúla í Reykjavík	225	.	.	.	2017
08 517 Læknavaktin	417	417	417	.	2019
08 588 Heilsugæslustöðin í Salahverfi í Kópavogi	368	.	.	.	2017
08 777 Heilbrigðisstofnun Austurlands	115	114	114	114	2017-ótímab.
08 787 Heilbrigðisstofnun Suðurlands: Sveitarfélagið Hornafirði, sjúkrasvið	96	96	96	.	2019
08 787 Heilbrigðisstofnun Suðurlands: Sveitarfélagið Hornafirði, rekstur heilsugæslu	207	.	.	.	2017
08 809 Málefni fatlaðra: Samningur um sjúkrþjálfun fyrir fatlaða	76	.	.	.	2017
08 809 Málefni fatlaðra: Styrktarfélag lamaðra og fatlaðra	221	.	.	.	2017
08 821 Barnaverndarstofa	201	3	3	3	2017-ótímab.
08 842 Vinnumál: Blindrafélagið, verndaður vinnustaður	28	.	.	.	2017
08 842 Vinnumál: Múlalundur, verndaður vinnustaður	31	.	.	.	2017
08 842 Vinnumál: Örtækni, starfsþjálfun fatlaðra	25	.	.	.	2017
08 842 Vinnumál: Hagstofa Íslands, vinnumarkaðsrannsóknir	57	57	57	57	ótímab.
09 101 Fjármála- og efnahagsráðuneyti, aðalskrifstofa	10	10	10	10	ótímab.
09 215 Skattrannsóknarstjóri ríkisins	2	2	2	1	2019-ótímab.
09 905 Ríkiskaup	3	.	.	.	2017
09 978 Fjármálaeftirlitið	10	10	.	.	2018
09 980 Rekstrarfélag Stjórnarráðsins	135	96	2	.	2017-2019
09 984 Ríkiseignir	2	3	3	3	ótímab.
09 985 Fyrrum varnarsvæði við Keflavíkurflugvöll	382	.	.	.	2017
14 190 Ýmis verkefni: Skógræktarfélag Íslands	43	43	.	.	2018
14 211 Umhverfisstofnun	25	26	27	29	ótímab.
14 212 Vatnajökulsþjóðgarður	3	2	1	.	2017-2019
14 287 Úrvinnslusjóður	4	.	.	.	2017
<b>Styrktar- og samstarfssamningar samtals</b>	<b>8.542</b>	<b>5.366</b>	<b>4.727</b>	<b>3.074</b>	
02 299 Háskóla- og rannsóknastarfsemi: Þekkingarsetrið á Blönduósi	20	.	.	.	2017
02 299 Háskóla- og rannsóknastarfsemi: Akureyrarakademían	7	.	.	.	2017
02 299 Háskóla- og rannsóknastarfsemi: Námsflokkar Hafnarfjarðar	11	.	.	.	2017
02 299 Háskóla- og rannsóknastarfsemi: Þekkingarsetur Kaupvangs, Vopnafirði	9	.	.	.	2017
02 299 Háskóla- og rannsóknastarfsemi: Þekkingarsetur Vestmannaeyja	28	.	.	.	2017
02 299 Háskóla- og rannsóknastarfsemi: Háskólasetur Vestfjarða	98	.	.	.	2017
02 299 Háskóla- og rannsóknastarfsemi: Þekkingarsetur Suðurlands	16	.	.	.	2017
02 299 Háskóla- og rannsóknastarfsemi: Þekkingarsetur Suðurnesja	17	17	.	.	2018
02 299 Háskóla- og rannsóknastarfsemi: Reykjavíkur Akademían	19	.	.	.	2017
02 319 Framhaldsskólar, almennt: Fjölsmiðjan á Akureyri	5	.	.	.	2017
02 319 Framhaldsskólar, almennt: Fjölsmiðjan í Kópavogi	20	.	.	.	2017
02 319 Framhaldsskólar, almennt: Fjölsmiðjan Suðurnesjum	4	.	.	.	2017
02 319 Framhaldsskólar, almennt: Námsflokkar Reykjavíkur	38	.	.	.	2017
02 319 Framhaldsskólar, almennt: Tónlistarskólinn í Reykjavík og Tónlistarskóli FÍH	385	385	192	.	2019
02 319 Framhaldsskólar, almennt: Verkið, Skills Ísland - keppni í iðn- og verkgreinum	10	26	.	.	2018
02 319 Framhaldsskólar, almennt: Slysavarnaskóli sjómanna	6	.	.	.	2017
02 319 Framhaldsskólar, almennt: Fræðsluskrifstofa rafiðnaðarins	12	12	12	12	2021
02 319 Framhaldsskólar, almennt: Iðan - fræðslusetur ehf.	65	.	.	.	2017
02 441 Fullorðinsfræðsla fatlaðra: Fjölmenn	243	.	.	.	2017
02 451 Framhaldsfræðsla: Mímir, símenntun	15	15	.	.	2018
02 451 Framhaldsfræðsla: Símenntunarstöð á Vesturlandi	22	22	.	.	2018
02 451 Framhaldsfræðsla: Fræðslumiðstöð Vestfjarða	20	20	.	.	2018
02 451 Framhaldsfræðsla: Farskóli Norðurlands vestra	32	32	.	.	2018
02 451 Framhaldsfræðsla: Símenntunarstöð Eyjafjarðar	20	20	.	.	2018

Í millj. kr.	2017	2018	2019	2020	Gildir til
02 451 Framhaldsfræðsla: Fræðslunet Suðurlands	22	22	.	.	2018
02 451 Framhaldsfræðsla: Miðstöð símenntunar á Suðurnesjum	22	22	.	.	2018
02 451 Framhaldsfræðsla: Framvegis, miðstöð um símenntun í Reykjavík	15	15	.	.	2018
02 451 Framhaldsfræðsla: Fræðslu- og símenntunarstöð Vestmannaeyja	22	.	.	.	2017
02 451 Framhaldsfræðsla: Fræðslumiðstöð atvinnulífsins, verkefni FA	130	130	130	130	2021
02 451 Framhaldsfræðsla: Þekkingarsetur Þingeyinga	40	40	40	40	2017
02 451 Framhaldsfræðsla: Austurbú ses.	55	.	.	.	2017
02 541 Hússtjórnarskólinn í Reykjavík	41	.	.	.	2017
02 551 Hússtjórnarskólinn Hallormsstað	56	.	.	.	2017
02 565 Tónlistarnám á vegum sveitarfélaga: Samband íslenskra sveitarfélaga	520	.	.	.	2017
02 720 Grunnskólar, almennt: Höfundarréttargreiðslur vegna ljósritunar í skólum	107	107	.	.	2018
02 720 Grunnskólar, almennt: Rannsóknamiðstöð HA - um Sprotasjóð	5	.	.	.	2017
02 720 Grunnskólar, almennt: Grænfánaverkefni - Landvernd	5	.	.	.	2017
02 720 Grunnskólar, almennt: Heimili og skóli - starfsemi	12	.	.	.	2017
02 720 Grunnskólar, almennt: Heimili og skóli - SAFT	5	.	.	.	2017
02 919 Söfn og menningarminjar: Heimilisiðnaðarfélagið	4	4	.	.	2018
02 919 Söfn og menningarminjar: Hvalasafnið á Húsavík	7	7	.	.	2018
02 919 Söfn og menningarminjar: Hönnunarsafn Íslands	15	15	.	.	2018
02 919 Söfn og menningarminjar: Nýlistasafn	9	9	.	.	2018
02 919 Söfn og menningarminjar: Síldarminjasafn Íslands	17	19	.	.	2018
02 919 Söfn og menningarminjar: Varðskipið Óðinn - Sjóminjasafn Íslands	4	4	.	.	2018
02 965 Harpa, tónlistar- og ráðstefnuhús í Reykjavík	611	611	611	611	2046
02 969 Menningarstofnanir, viðhald og stofnkostnaður: Salthús - Síldarminjasafn Íslands	5	10	10	10	2020
02 969 Menningarstofnanir, viðhald og stofnkostnaður: Varðveisluhús Borgarsögusafns	5	5	.	.	2018
02 982 Listir: Kynningarmiðstöðvar	85	85	85	85	ótfímab.
02 982 Listir: Bandalag íslenskra leikfélaga	6	6	.	.	2018
02 982 Listir: Bandalag íslenskra listamanna	4	.	.	.	2017
02 982 Listir: Bókmenntahátíð í Reykjavík	3	.	.	.	2017
02 982 Listir: Feneyjatvíræringurinn	12	.	.	.	2017
02 982 Listir: Handverk og hönnun	14	.	.	.	2017
02 982 Listir: Hönnunarmiðstöð Íslands	10	.	.	.	2017
02 982 Listir: Íslenska tónverkamiðstöðin	15	15	.	.	2018
02 982 Listir: Kynningarmiðstöð íslenskrar myndlistar	25	.	.	.	2017
02 982 Listir: Listi án landamæra - Hitt húsið	2	2	.	.	2018
02 982 Listir: Lókal - leiklistahátíð	3	3	.	.	2018
02 982 Listir: Reykjavík Dance Festival	3	.	.	.	2017
02 982 Listir: Rithöfundasamband Íslands	6	.	.	.	2017
02 982 Listir: Samband íslenskra myndlistamanna	5	.	.	.	2017
02 982 Listir: Samningur við Akureyrarbæ um menningarstarf	172	.	.	.	2017
02 982 Listir: Samtök um danshús	2	2	.	.	2018
02 982 Listir: Sóknarætlun - menningarsamningar við sveitarfélög	268	268	268	.	2019
02 982 Listir: Sviðslistasamband Íslands	7	7	.	.	2018
02 982 Listir: Útflutningsskrifstofa íslenskrar tónlistar - ÚTÓN	23	.	.	.	2017
02 982 Listir: Íslenska óperan	200	200	200	.	2019
02 982 Listir: Listahátíð í Reykjavík	35	.	.	.	2017
02 982 Listir: Sögufélagið	4	4	.	.	2018
02 982 Listir: Vesturfarasetrið á Hofsósi	31	31	31	31	2020

Í millj. kr.		2017	2018	2019	2020	Gildir til
02 983	Ýmis fræðistörf: Gunnarsstofnun á Skriðuklaustri	36	.	.	.	2017
02 983	Ýmis fræðistörf: Hið íslenska bókmenntafélag	12	.	.	.	2017
02 983	Ýmis fræðistörf: Þorbergssonur	10	10	.	.	2018
02 984	Norræn samvinna: Norræna félagið á Íslandi	8	.	.	.	2017
02 988	Æskulýðsmál: Rannsókn og greining ehf.	7	.	.	.	2017
02 989	Ýmis íþróttamál: Afrekssjóður ÍSÍ	200	300	400	.	2019
02 999	Ýmislegt: Þekkingarsetur Nýheimar ses.	17	.	.	.	2017
02 999	Ýmislegt: Félag Sameinuðu þjóðanna, UNESCO skólar	.	1	.	.	2018
02 999	Ýmislegt: Saga forlag - Íslendingasögur	13	13	13	.	2019
02 999	Ýmislegt: Snorrassjóður - Snorraverkefni	3	.	.	.	2017
03 190	Ýmis verkefni: Mannréttindaskrifstofa Íslands	4	4	.	.	2018
03 190	Ýmis verkefni: Norðurslóðanet Íslands	17	.	.	.	2017
03 190	Ýmis verkefni: Norska utanríkisráðuneytið vegna norðurslóðamála	19	19	.	.	2018
03 190	Ýmis verkefni: Fulbright stofnunin á Íslandi, norðurslóðasamstarf	2	2	2	.	2019
03 390	Alþjóðleg þróunarsamvinna: Úganda - Buikwe byggðapróun	315	.	.	.	2017
03 390	Alþjóðleg þróunarsamvinna: Úganda - Kalangala byggðapróun	100	.	.	.	2017
03 390	Alþjóðleg þróunarsamvinna: Mósambík - Stuðningur við fiskimálaráðuneyti í samfjármögnun	128	.	.	.	2017
03 390	Alþjóðleg þróunarsamvinna: Mósambík - Vatns og hreinlætisverkefni í samfjármögnun	128	.	.	.	2017
03 390	Alþjóðleg þróunarsamvinna: Malaví - Mangochi hérað grunnþjónusta	500	.	.	.	2017
03 390	Alþjóðleg þróunarsamvinna: NAI, árlegt stofnframlag	6	6	6	6	ótímab.
03 390	Alþjóðleg þróunarsamvinna: Jarðhitarannsóknir í Austur Afríku	154	.	.	.	2017
03 391	Þróunarmál og alþjóðleg hjálparstarfsemi: Félag S.þ. á Íslandi	8	8	.	.	2018
03 391	Þróunarmál og alþjóðleg hjálparstarfsemi:Hjálparstarf Kirkjunnar, valdefling ungs fólks í fátækrahverfum Kampala	9	9	.	.	2018
03 391	Þróunarmál og alþjóðleg hjálparstarfsemi: Jafnréttissamstarf við Alþjóðabankann - UFGE	23	.	.	.	2017
03 391	Þróunarmál og alþjóðleg hjálparstarfsemi: Landsbjörg - íslensk alþjóðabjörgunarsveit	3	.	.	.	2017
03 391	Þróunarmál og alþjóðleg hjálparstarfsemi: Landsnefnd UN Women á Íslandi, samstarfssamningur	13	13	.	.	2018
03 391	Þróunarmál og alþjóðleg hjálparstarfsemi: Landsnefnd UNICEF á Íslandi	8	.	.	.	2017
03 391	Þróunarmál og alþjóðleg hjálparstarfsemi: Mannréttindasamstarf við Alþjóðabankann - NTF	6	.	.	.	2017
03 391	Þróunarmál og alþjóðleg hjálparstarfsemi: Rauði kross Íslands, aðstoð við geðfatlaða í Hvíta-Rússlandi	16	.	.	.	2017
03 391	Þróunarmál og alþjóðleg hjálparstarfsemi: World Food Program	50	50	50	50	2021
04 190	Ýmis verkefni: BioPol	37	37	37	.	2019
04 190	Ýmis verkefni: Fisktækniskóli Íslands ehf.	7	7	7	7	2020
04 190	Ýmis verkefni: Hólaskóli, kynbætur fyrir bleikjueldi	15	15	15	.	2019
04 190	Ýmis verkefni: Íslandsstofa, verkefni vegna kynningar á íslenska hestinum	25	25	25	.	2019
04 190	Ýmis verkefni: Íslenski sjávarklasinn, Iceland Fish and Ships	4	.	.	.	2017
04 190	Ýmis verkefni: Sjávarútvegsmiðstöð Háskólans á Akureyri	6	6	.	.	2018
04 190	Ýmis verkefni: Vör Sjávarannsóknarsetur við Breiðafjörð	27	27	27	.	2019
04 528	Nýsköpun og atvinnuþróun: Hönnunarmiðstöð Íslands - rekstrarframlag	20	.	.	.	2017



Í millj. kr.	2017	2018	2019	2020	Gildir til
04 528 Nýsköpun og atvinnuþróun: Keilir, uppbygging stafrænnar smiðju	2	2	.	.	2018
04 528 Nýsköpun og atvinnuþróun: Rannsóknaverkefni í hugverkarétti	2	1	1	.	2019
04 528 Nýsköpun og atvinnuþróun: ÚTÓN - rekstrarframlag	3	.	.	.	2017
04 528 Nýsköpun og atvinnuþróun: NKG verkefnalausnir - nýsköpunarkeppni	1	.	.	.	2017
04 541 Byggðaaætlun og sóknaráætlanir landshluta: Póst- og fjarskiptastofnun - verkefni byggðaaætlunar	10	.	.	.	2017
04 541 Byggðaaætlun og sóknaráætlanir landshluta: North Periphery and Arctic Progr. 2014-2020	40	40	40	40	2020
04 541 Byggðaaætlun og sóknaráætlanir landshluta NORA Norræna Atlantssamstarfið	10	10	10	10	ótímab.
04 541 Byggðaaætlun og sóknaráætlanir landshluta: Samningur um sóknaráætlun höfuðborgarsvæðis 2015-19	22	22	22	.	2019
04 541 Byggðaaætlun og sóknaráætlanir landshluta: Samningur um sóknaráætlun Norðurlands eystra 2015-19	68	68	68	.	2019
04 541 Byggðaaætlun og sóknaráætlanir landshluta: Samningur um sóknaráætlun Norðurlands vestra 2015-19	44	44	44	.	2019
04 541 Byggðaaætlun og sóknaráætlanir landshluta: Samningur um sóknaráætlun Suðurlands 2015-19	64	64	64	.	2019
04 541 Byggðaaætlun og sóknaráætlanir landshluta: Samningur um sóknaráætlun Suðurnesja 2015-19	49	49	49	.	2019
04 541 Byggðaaætlun og sóknaráætlanir landshluta: Samningur um sóknaráætlun Vestfjarða 2015-19	58	58	58	.	2019
04 541 Byggðaaætlun og sóknaráætlanir landshluta: Samningur um sóknaráætlun Vesturlands 2015-19	44	44	44	.	2019
04 541 Byggðaaætlun og sóknaráætlanir landshluta: Samningur um sóknaráætlun Austurlands 2015-19	51	51	51	.	2019
04 551 Ferðamálastofa: NATA - samningar við Grænland og Færeyjar	20	.	.	.	2017
04 559 Ýmis ferðamál: Íslandsstofa, kynningar- og markaðsstarf	55	55	.	.	2018
04 559 Ýmis ferðamál: Rekstrarfélag Stjórnstöðvar ferðamála	70	70	70	70	2020
04 559 Ýmis ferðamál: Íslandsstofa - Iceland Naturally	75	75	75	.	2019
06 190 Ýmis verkefni: Neytendasamtökin	8	.	.	.	2017
06 190 Ýmis verkefni: Mannréttindaskrifstofa Íslands	16	.	.	.	2017
06 390 Ýmis löggæslu- og öryggismál: Rannsóknarmiðstöð H.Í. í jarðskjálftafræðum	12	.	.	.	2017
06 701 Þjóðkirkjan	1.682	1.682	1.682	1.682	2017
08 398 Félagsmál, ýmis starfsemi: Kvennaathvarf í Reykjavík	71	71	71	71	ótímab.
08 398 Félagsmál, ýmis starfsemi: Stígamót	71	71	71	71	ótímab.
08 398 Félagsmál, ýmis starfsemi: Reykjavíkurborg, athvarf fyrir heimilislausa	32	.	.	.	2017
08 399 Heilbrigðismál, ýmis starfsemi: Hjartavernd, hóprannsóknir	75	.	.	.	2017
08 821 Barnaverndarstofa: SÁÁ og barnageðlækningar, málefni barna og ungmenna	17	17	17	17	ótímab.
09 976 Lánaumsýsla ríkissjóðs	118	118	118	118	ótímab.
09 999 Ýmislegt: Kjararannsóknir	14	14	14	14	ótímab.
<b>Aðrir innlendir samningar samtals</b>	<b>3.941</b>	<b>3.039</b>	<b>2.612</b>	<b>2.203</b>	
00 620 Ríkisendurskoðun	9	1	1	1	2017-ótímab.
01 271 Ríkislögmaður	2	2	2	2	2020-ótímab.
01 311 Þjóðminjasafn Íslands	61	11	3	3	2017-ótímab.
01 902 Þjóðgarðurinn á Þingvöllum	3	3	2	2	2018-ótímab.
02 101 Mennta- og menningarmálaráðuneyti, aðalskrifstofa	4	4	4	4	2019-ótímab.
02 217 Hólaskóli - Háskólinn á Hólum	14	4	4	4	2017-ótímab.



Í millj. kr.	2017	2018	2019	2020	Gildir til
02 231 Rannsóknamiðstöð Íslands	24	25	25	26	ótímab.
02 301 Menntaskólinn í Reykjavík	12	10	10	10	2018-ótímab.
02 303 Menntaskólinn á Laugarvatni	3	3	4	4	ótímab.
02 305 Menntaskólinn við Sund	27	24	25	26	2018-ótímab.
02 306 Menntaskólinn á Ísafirði	13	4	3	3	2017-ótímab.
02 307 Menntaskólinn á Egilsstöðum	3	3	3	3	ótímab.
02 309 Kvennaskólinn í Reykjavík	13	13	13	13	ótímab.
02 350 Fjölbautaskólinn í Breiðholti	3	3	3	3	2020
02 351 Fjölbautaskólinn Ármúla	5	2	.	.	2017-2018
02 352 Flensborgarskóli	16	13	13	13	2017-ótímab.
02 353 Fjölbautaskóli Suðurnesja	7	.	.	.	2017
02 354 Fjölbautaskóli Vesturlands	1	.	.	.	2017
02 355 Fjölbautaskólinn í Vestmannaeyjum	5	5	5	1	2019-ótímab.
02 358 Verkmenntaskóli Austurlands	4	4	4	4	ótímab.
02 359 Verkmenntaskólinn á Akureyri	29	25	16	7	2017-ótímab.
02 360 Fjölbautaskólinn í Garðabæ	1	1	1	0	2020
02 361 Framhaldsskólinn í Austur-Skaftafellssýslu	5	5	5	5	ótímab.
02 362 Framhaldsskólinn á Húsavík	3	3	3	3	ótímab.
02 363 Framhaldsskólinn á Laugum	2	2	2	2	ótímab.
02 367 Fjölbautaskóli Snæfellinga	19	19	20	20	ótímab.
02 903 Þjóðskjalasafn Íslands	2	2	2	2	ótímab.
02 973 Þjóðleikhúsið	7	7	7	7	ótímab.
02 974 Sinfóníuhljómveit Íslands	5	5	5	5	ótímab.
04 246 Samkeppniseftirlitið	12	12	13	13	2020-ótímab.
04 251 Einkaleyfastofan	1	1	0	0	2019-2022
04 501 Nýsköpunarmiðstöð Íslands	21	21	21	21	ótímab.
06 101 Innanríkisráðuneytið, aðalskrifstofa	91	.	.	.	2017
06 210 Héraðsdómstólar: Héraðsdómur Reykjavíkur	6	6	6	6	ótímab.
06 210 Héraðsdómstólar: Héraðsdómur Reykjaness	6	6	5	5	2017-ótímab.
06 210 Héraðsdómstólar: Héraðsdómur Suðurlands	1	1	1	1	2017-ótímab.
06 251 Persónuvernd	6	6	6	6	ótímab.
06 300 Héraðssaksóknari	11	5	0	.	2017-2019
06 303 Ríkislögreglustjóri	12	12	12	12	ótímab.
06 313 Lögreglustjórinn á Vesturlandi	1	1	.	.	2017-2018
06 316 Lögreglustjórinn á Norðurlandi eystra	4	3	.	.	2017-2018
06 317 Lögreglustjórinn á Austurlandi	3	.	.	.	2017
06 398 Útlendingastofnun	27	27	27	27	ótímab.
06 443 Sýslumaðurinn á Vestfjörðum	4	4	4	4	ótímab.
06 445 Sýslumaðurinn á Norðurlandi eystra	5	5	5	5	ótímab.
06 449 Sýslumaðurinn í Vestmannaeyjum	5	5	5	5	ótímab.
06 501 Fangelsismálastofnun ríkisins	98	98	98	98	ótímab.
06 655 Samgöngustofa	26	26	26	26	ótímab.
06 659 Rannsóknanefnd samgönguslysa	6	6	1	1	2018-2025
06 681 Póst- og fjarskiptastofnunin	20	7	7	7	2017-ótímab.
06 821 Þjóðskrá Íslands	76	75	75	72	2017-ótímab.
08 101 Velferðarráðuneyti, aðalskrifstofa	6	.	.	.	2017
08 201 Tryggingastofnun ríkisins	3	3	3	1	2020
08 301 Landlæknir	166	.	.	.	2017
08 329 Fjölmennigarsetur	2	2	2	2	ótímab.
08 358 Sjúkrahúsið á Akureyri	420	403	354	325	2017-ótímab.
08 373 Landspítali	333	333	308	22	2018-ótímab.
08 402 Framkvæmdasjóður aldraðra	378	378	163	12	2020
08 419 Sólvangur, Hafnarfirði	2	2	2	2	ótímab.
08 506 Heilsugæsla á höfuðborgarsvæðinu	19	10	.	.	2018
08 716 Heilbrigðisstofnun Vesturlands	28	26	26	26	2017-ótímab.
08 757 Heilbrigðisstofnun Norðurlands	2	2	.	.	2018
08 787 Heilbrigðisstofnun Suðurlands	35	5	11	.	2017-2019

Í millj. kr.	2017	2018	2019	2020	Gildir til
08 791 Heilbrigðisstofnun Suðurnesja	40	11	.	.	2017-2018
08 801 Greiningar- og ráðgjafarstöð ríkisins	0	.	.	.	2017
08 805 Þjónustu- og þekkingarmiðstöð fyrir blinda og sjónskerta	7	4	4	4	2018-ótímab.
09 103 Fjársýsla ríkisins	866	898	954	1.038	ótímab.
09 210 Ríkisskattstjóri	343	.	.	.	2017
09 262 Tollstjórinn	324	200	200	200	2017-ótímab.
14 212 Vatnajökulsþjóðgarður	2	2	2	2	2019-ótímab.
14 241 Skógrækt ríkisins	118	141	.	.	2017-2018
14 243 Hekluskógar	14	.	.	.	2017
14 301 Skipulagsstofnun	0	0	.	.	2017-2018
14 320 Mannvirkjastofnun	0	.	.	.	2017
14 401 Náttúrufræðistofnun Íslands	11	10	7	7	2017-ótímab.
14 412 Veðurstofa Íslands	81	81	81	81	ótímab.
<b>Erlend stofnfjárframlög samtals</b>	<b>686</b>	<b>455</b>	<b>210</b>	<b>184</b>	
IBRD, Alþjóðabanki til enduruppbyggingar og framþróunar <sup>1)</sup>	100	.	.	.	2017
IDA, Alþjóðaframfarastofnunin <sup>1)</sup>	506	376	131	184	2026
AfB, Innviðafjárfestingabanki Asíu <sup>2)</sup>	79	79	79	.	2019

<sup>1)</sup> Skuldbinding í íslenskum krónum

<sup>2)</sup> Skuldbinding í bandaríkjadal (gengi í árslok). 1 USD jafngildir 113,09 ISK.

RÍKISREIKNINGUR  
2016



LYKILTÖLUR ÚR  
ÁRSREIKNINGUM  
RÍKISAÐILA  
UTAN A-HLUTA

## Ríkisaðilar utan A-hluta ríkissjóðs

Í lögum nr. 88/1997 um fjárreiður ríkisins er kveðið á um að í ríkisreikningi skuli birta samandregna útgáfu eða lykiltölur úr ársreikningum ríkisfyrirtækja í B-hluta, lánastofnana í C-hluta, fjármálastofnana í D-hluta og hlutafélaga og sameignarfélaga í E-hluta. Tilgangurinn með þessu er að ná saman á einn stað heildstæðum upplýsingum um fjárhag allra ríkisaðila.

Birtar eru samandregnar lykiltölur úr ársreikningum þessara aðila í Ríkisreikningi 2016 – Heildaryfirlit og reiknuð tvö hlutföll út frá

þeim gögnum sem þar koma fram, þ.e. arðsemi eigin fjár og hlutfall eigin fjár af heildareignum. Birtar eru tölur ársins 2016 og einnig fyrir árið 2015 til samanburðar.

Ýtarlegri upplýsingar um fjárhag einstakra ríkisaðila í B-, C-, D- og E-hluta eru birtar í Ríkisreikningi 2016 – Ársreikningar ríkisaðila.

Eftirfarandi yfirlit sýnir nokkrar heildartölur fyrir hvern einstakan hluta samkvæmt niðurstöðutölum úr ársreikningum þeirra.

Í millj. kr.	Rekstrar- afkoma ársins	Eignir 31.12.	Skuldir 31.12.	Eigið fé 31.12.
Ríkisfyrirtæki í B-hluta	2.550	10.575	3.677	6.898
Lánastofnanir í C-hluta	7.494	997.634	875.034	122.600
Fjármálastofnanir í D-hluta	-33.007	908.585	833.320	75.265
Sameignar- og hlutafélög í E-hluta <sup>1)</sup>	56.095	2.817.753	2.081.598	736.155

1) Ársreikningar hafa ekki borist frá Harpa, tónlistar- og ráðstefnuhús ohf. og Vigdísarholt ehf.

Niðurstöðutölur úr ársreikningum framangreindra fyrirtækja og stofnana í eigu ríkisins sýna að á heildina litið var afkoman almennt jákvæð hjá þeim á árinu 2016, þó að hún hafi vissulega verið misjöfn hjá einstökum ríkisaðilum. Rétt er þó að benda á að í þessum tölum eru bókfærðar eignir, og þar með eigið fé, Lánasjóðs íslenskra námsmanna í C-hluta og Viðlagatryggingar Íslands í D-hluta. Í efna-

hagsreikningi A-hluta ríkissjóðs er ekki bókfærð nein eign í þessum tveimur stofnunum vegna eðlis starfsemi þeirra.

Ekki verður fjallað um afkomu einstakra fyrirtækja og stofnana ríkisins hér eða reynt að meta hana, en í eftirfarandi yfirlitum eru sýndar lykiltölur úr ársreikningum þeirra á árinu 2016.

## B-HLUTI. Ríkisfyrirtæki

Í millj. kr.	Rekstur		Efnahagur í árslok				Arður í ríkis-sjóð
	Framlag úr ríkis-sjóði	Hagnaður (-Tap)	Fastafjármunir	Veltufjármunir	Eigið fé	Skuldir	
<b>Árið 2016</b>							
Áfengis- og tóbaksverslun ríkisins	-	1.629	1.166	5.772	4.833	2.104	1.000
Happdrætti Háskóla Íslands	-	911	636	2.172	1.734	1.074	-
Íslenskar orkurannsóknir	-	9	137	693	331	499	-
<b>Árið 2015</b>							
Áfengis- og tóbaksverslun ríkisins	-	1.221	1.227	4.716	4.204	1.739	1.500
Happdrætti Háskóla Íslands	-	837	644	1.979	1.603	1.020	-
Íslenskar orkurannsóknir	-	11	135	381	322	195	-

Í millj. kr.	Handbært fé frá rekstri	Sjóðstreymi		Lykilstærðir	
		Fjárfestingarhreyfingar	Fjármögnunarhreyfingar	Arðsemi eiginfjár, %	Eigið fé, % af heildar-eignum
<b>Árið 2016</b>					
Áfengis- og tóbaksverslun ríkisins	1.573	-161	-1.000	33,7	69,7
Happdrætti Háskóla Íslands	988	-463	-780	52,5	61,7
Íslenskar orkurannsóknir	98	-58	-	2,8	39,9
<b>Árið 2015</b>					
Áfengis- og tóbaksverslun ríkisins	1.106	-144	-1.500	29,0	70,7
Happdrætti Háskóla Íslands	653	-60	-730	52,2	61,1
Íslenskar orkurannsóknir	87	-52	-	3,4	62,3

## C-HLUTI. Lánastofnanir ríkisins

Í millj. kr.	Rekstur		Útlán	Efnahagur í árslok		
	Framlag úr ríkis- sjóði	Hagnaður (-Tap)		Aðrar eignir	Heildar- skuldir	Eigið fé
<b>Árið 2016</b>						
Bjargráðasjóður	29	-4	-	449	277	172
Byggðastofnun	350	157	10.125	4.015	11.233	2.908
Íbúðalánasjóður	841	4.257	578.471	208.407	763.350	23.528
Lánasjóður íslenskra námsmanna	8.066	3.612	183.490	7.809	100.091	91.208
Nýsköpunarsjóður atvinnulífsins	-	-529	328	4.398	38	4.688
Orkusjóður	32	1	14	127	46	96
<b>Árið 2015</b>						
Bjargráðasjóður	9	33	-	455	293	162
Byggðastofnun	334	99	10.308	4.109	11.666	2.751
Íbúðalánasjóður	631	1.827	647.969	156.305	784.436	19.838
Lánasjóður íslenskra námsmanna	8.344	6.967	180.540	4.538	97.482	87.597
Nýsköpunarsjóður atvinnulífsins	-	-19	404	4.846	32	5.217
Orkusjóður	31	10	22	105	31	95

Í millj. kr.	Handbært fé frá rekstri	Sjóðstreymi		Fjár- mögnunar- hreyfingar	Lykilstærðir	
		Fjár- festingar- hreyfingar	Fjár- mögnunar- hreyfingar		Arðsemi eigin- fjár, %	Eigið fé, % af heildar- eignum
<b>Árið 2016</b>						
Bjargráðasjóður	0	-	-	-	-2,2	38,3
Byggðastofnun	242	-739	173	173	5,4	20,6
Íbúðalánasjóður	94.291	-17.675	-36.681	-36.681	18,1	3,0
Lánasjóður íslenskra námsmanna	4.910	-1.817	403	403	4,0	47,7
Nýsköpunarsjóður atvinnulífsins	-130	88	-	-	-11,3	99,2
Orkusjóður	15	7	-	-	1,3	67,7
<b>Árið 2015</b>						
Bjargráðasjóður	28	-	-	-	20,6	35,6
Byggðastofnun	207	374	437	437	3,6	19,1
Íbúðalánasjóður	99.769	-68.150	-35.673	-35.673	9,2	2,5
Lánasjóður íslenskra námsmanna	4.810	-5.217	2.432	2.432	8,0	47,3
Nýsköpunarsjóður atvinnulífsins	-47	-300	-	-	-0,4	99,4
Orkusjóður	0	3	-	-	10,2	75,2

## D-HLUTI. Fjármálastofnanir ríkisins

Í millj. kr.	Rekstur		Efnahagur í árslok				Eigið fé
	Arður í ríkis-sjóð	Hagnaður (-Tap)	Fjár-festingar	Aðrar eignir	Vátrygginga skuld	Aðrar skuldir	
<b>Árið 2016</b>							
<b>Bankar</b>							
Seðlabanki Íslands	-	-34.696	-	876.071	-	832.003	44.067
<b>Tryggingastarfsemi</b>							
Viðlagatrygging Íslands	-	1.689	29.395	3.120	1.013	304	31.198
<b>Árið 2015</b>							
<b>Bankar</b>							
Seðlabanki Íslands	-	5.651	-	916.977	-	838.218	78.760
<b>Tryggingastarfsemi</b>							
Viðlagatrygging Íslands	-	2.811	28.423	2.857	1.216	556	29.509

Í millj. kr.	Sjóðstreymi			Lykilstærðir	
	Handbært fé frá rekstri	Fjár-festingar-hreyfingar	Fjár-mögnunar-hreyfingar	Arðsemi eign-fjár, %	Eigið fé %, af heildar-eignum
<b>Árið 2016</b>					
<b>Bankar</b>					
Seðlabanki Íslands	-6.694	-52.656	38.060	-78,7	5,0
<b>Tryggingastarfsemi</b>					
Viðlagatrygging Íslands	1.277	-987	4	5,4	96,0
<b>Árið 2015</b>					
<b>Bankar</b>					
Seðlabanki Íslands	-1.826	133.972	-34.732	7,2	8,6
<b>Tryggingastarfsemi</b>					
Viðlagatrygging Íslands	1.592	-2.031	-	9,5	94,3

## E-HLUTI. Hlutafélög og sameignarfélög að hálfu eða meira í eigu ríkissjóðs

Í millj. kr.	Eignarhlutur ríkissjóðs 31.12.	Rekstur		Fastafjármunir/útlán banka	Efnahagur í árslok		Eigið fé	Skuldir	Arður
		Tekju- og eignar-skattar	Hagnaður (-Tap)		Veltu- fjármunir/ aðrar eignir				
<b>Árið 2016</b>									
Eignahlutir ehf.	100,0%	0	161	1	7	54	-		
Harpa tónlistar- og ráðstefnuhús ehf. <sup>1)</sup>	54,0%	.	.	.	.	.	.	.	-
Hvanneyrarbúið ehf.	100,0%	-	2	28	27	17	38		-
Isavia ehf.	100,0%	-1.703	6.923	48.466	10.763	27.057	32.172		-
Íslandsbanki hf. <sup>2)</sup>	100,0%	-5.205	20.158	24.734	1.022.820	178.925	868.629		37.000
Íslandspóstur ehf.	100,0%	-13	121	3.260	2.111	2.314	3.057		-
Landsbankinn hf.	98,2%	-8.543	16.643	61.188	1.049.969	251.231	859.926		28.280
Landskerfi bókasafna hf.	51,4%	-3	10	8	197	190	14		-
Landsvirkjun	99,9%	-5.738	8.083	464.508	25.495	222.684	267.319		1.499
Lindarhvoll ehf. <sup>3)</sup>	100,0%	0	-	-	39	30	9		-
Lyfja hf. <sup>4)</sup>	100,0%	-114	349	4.758	1.384	3.171	2.971		-
Matís ehf.	100,0%	-2	9	194	832	292	734		-
Neyðarlínan ehf.	73,7%	-	-3	210	258	155	313		-
Nýr Landspítali ehf.	100,0%	-	-	-	1.510	20	1.490		-
Orkubú Vestfjarða ehf.	100,0%	-18	96	7.524	627	5.774	2.377		60
Rannsókn- og háskólanet Ísl.hf.	93,8%	-1	4	13	57	60	11		-
Rarik ehf.	100,0%	-594	862	51.134	6.588	36.134	21.588		-
Ríkisútvarpið ehf.	100,0%	-201	1.429	5.461	2.376	1.869	5.968		-
Situs ehf.	54,0%	0	-14	-	4	4	0		-
Tæknigarður hf.	100,0%	-	7	145	33	101	76		-
Vigdísarholt ehf. <sup>1)</sup>	100,0%	.	.	.	.	.	.		-
Vísindagarðar Háskóla Íslands hf.	94,6%	-	176	9.260	49	3.177	6.132		-
Vísindagarðurinn ehf.	61,5%	-	-4	145	25	134	36		-
Próunarfélag Keflavíkurflugvallar ehf.	100,0%	-277	1.188	862	9.697	2.117	8.441		-
Öryggisfjarskipti ehf.	75,0%	-14	55	856	78	693	240		-

1) Þrátt fyrir eftirtrenslan Fjárslu ríkisins barst ekki ársreikningur þessa fyrirtækis innan tilskilinna tímamarka og því ekki unnt að birta hann eins og lög nr. 88/1997 kveða á um.

2) Með stöðugleikaframlögum í ársbyrjun 2016 komst Íslandsbanki hf. alfarið í eigu ríkissjóðs, en áður var eignarhlutur ríkissjóðs 5%.

3) Lindarhvoll ehf. var stofnað á árinu 2016 til að annast umsýslu á mótteknum stöðugleikaeygnum.

4) Með stöðugleikaframlögum í ársbyrjun 2016 eignaðist ríkissjóður alfarið Lyfju hf. Félagið er í söluméðferð.



## E-HLUTI. Hlutafélög og sameignarfélög að hálfu eða meira í eigu ríkissjóðs

Í millj. kr.	Eignar- hlutur ríkissjóðs 31.12.	Rekstur		Fasta- fjármunir/ útlán banka	Efnahagur í árslok		Eigið fé	Skuldir	Arður
		Tekju- og eignar- skattar	Hagnaður (-Tap)		Veltu- fjármunir/ aðrar eignir				
<b>Árið 2015</b>									
Eignahlutir ehf.	100,0%	0	1	61	1	6	56	-	
Harpa tónlistar- og ráðstefnuhús ehf.	54,0%	-	-443	19.869	507	75	20.301	-	
Hvanneyrarbúið ehf. <sup>1)</sup>	100,0%	-	22	59	7	33	32	-	
Isavia ehf.	100,0%	-745	3.073	37.224	7.963	20.134	25.053	-	
Íslandspóstur ehf.	100,0%	33	-118	3.302	1.938	2.195	3.045	-	
Landsbankinn hf.	98,2%	-12.419	36.460	1.094.401	24.257	264.531	854.127	23.500	
Landskerfi bókasafna hf.	51,4%	-3	10	11	192	180	23	-	
Landsvirkjun	99,9%	-5.240	11.124	528.260	28.323	248.971	307.612	1.499	
Matís ehf.	100,0%	-7	29	221	786	283	724	-	
Neyðarlínan ehf.	73,7%	-	-3	239	98	158	179	-	
Nýr Landspítali ehf.	100,0%	-	-	-	834	20	814	-	
Orkubú Vestfjarða ehf.	100,0%	-31	126	7.147	624	5.738	2.033	-	
Rannsókn- og háskólanet Íslands hf.	93,8%	0	0	14	56	56	14	-	
Rarik ehf.	100,0%	-329	6.438	51.522	6.229	35.623	22.128	310	
Ríkisútvarpið ehf. <sup>5)</sup>	100,0%	44	58	5.630	1.503	440	6.693	-	
Situs ehf. <sup>2)</sup>	54,0%	.	.	.	.	.	.	-	
Sparisjóður Norðurlands ses. <sup>3)</sup>	.	.	.	.	.	.	.	-	
Sparisjóður Vestmannaeyja ses. <sup>4)</sup>	.	.	.	.	.	.	.	-	
Tæknigarður ehf. <sup>2)</sup>	100,0%	.	.	.	.	.	.	-	
Vigdísarholt ehf.	100,0%	-	-16	-	139	-10	149	-	
Vísindagarðar Háskóla Íslands ehf.	94,6%	-	129	7.791	24	1.621	6.195	-	
Vísindagarðurinn ehf.	68,2%	-	-4	149	3	118	34	-	
Þróunarfélag Keflavíkurflugvallar ehf.	100,0%	-52	147	6.000	3.109	929	8.180	-	
Öryggisfjarskipti ehf.	75,0%	-6	24	900	27	638	289	-	

1) Hvanneyrarbúið ehf. yfirtók rekstur Grímshaga ehf. þann 1. júlí 2015.

2) Þrátt fyrir eftirgrennslan Fjársýslu ríkisins barst ekki ársreikningur þessa fyrirtækis innan tilskiliinna tímamarka og því ekki unnt að birta hann eins og lög nr. 88/1997 kveða á um.

3) Sparisjóður Norðurlands ses. sameinaðist Landsbankanum hf. á árinu 2015.

4) Sparisjóður Vestmannaeyja ses. sameinaðist Landsbankanum hf. á árinu 2015.

5) Ríkisútvarpið ehf. hefur á undanförunum árum miðað reikningsár sitt við 1. september til 31. ágúst næsta ár, en jafnframt birt óendurskoðað uppgjör fyrir almanaksárið. Ársreikningur Ríkisútvarpsins ehf. fyrir árið 2015 er fyrir tímabilið 1. september 2014 til 31. desember 2015, eða 16 mánuði.

Í millj. kr.	Sjóðstreymi			Lykilstærðir	
	Handbært fé frá rekstri	Fjárfestingarhreyfingar	Fjármögnunarhreyfingar	Arðsemi eiginfjár, %	Eigið fé, % af heildar-eignum
<b>Árið 2016</b>					
Eignahlutir ehf.	0	-	-	16,1	11,1
Harpa tónlistar- og ráðstefnuhús ehf. <sup>1)</sup>	.	.	.	.	.
Hvanneyrarbúið ehf.	10	4	-8	14,0	31,0
Isavia ehf.	6.151	-13.760	8.798	25,6	45,7
Íslandsbanki hf. <sup>2)</sup>	-35.217	-2.062	44.470	11,3	17,1
Íslandspóstur ehf.	501	-383	-131	5,2	43,1
Landsbankinn hf.	-14.269	-1.045	10.998	6,6	22,6
Landskerfi bókasafna hf.	19	-	-	5,3	93,0
Landsvirkjun	25.991	-19.483	-6.707	3,6	45,4
Lindarhvoll ehf. <sup>3)</sup>	-8	-	-	-	77,6
Lyfja hf. <sup>4)</sup>	392	-179	-206	11,0	51,6
Matís ehf.	95	-36	-	3,1	28,5
Neyðarlínan ehf.	-39	77	-	-2,0	33,2
Nýr Landspítali ehf.	662	-	-	-	1,3
Orkubú Vestfjarða ehf.	527	-710	199	1,7	70,8
Rannsóknar- og háskólanet Ísl.hf.	2	-3	-	6,1	85,0
Rarik ehf.	3.487	-2.427	-750	2,4	62,6
Ríkisútvarpið ehf.	358	-372	14	76,5	23,8
Situs ehf.	-22	-	-	...	89,9
Tæknigarður hf.	-3	-	-	6,9	57,0
Vigdísarholt ehf. <sup>1)</sup>	.	.	.	.	.
Vísindagarðar Háskóla Íslands hf.	247	-25	-189	5,6	34,1
Vísindagarðurinn ehf.	-6	-4	28	-3,3	78,6
Þróunarfélag Keflavíkurflugvallar ehf.	1.639	3.176	-852	56,1	20,1
Öryggisfjarskipti ehf.	175	-70	-105	8,0	74,3

1) Þrátt fyrir eftirgrennslan Fjárslu ríkisins barst ekki ársreikningur þessa fyrirtækis innan tilskilinna tímamarka og því ekki unnt að birta hann eins og lög nr. 88/1997 kveða á um.

2) Með stöðugleikaframlögum í ársbyrjun 2016 komst Íslandsbanki hf. alfarið í eigu ríkissjóðs, en áður var eignarhlutur ríkissjóðs 5%.

3) Lindarhvoll ehf. var stofnað á árinu 2016 til að annast umsýslu á mótteknum stöðugleikaeignum.

4) Með stöðugleikaframlögum í ársbyrjun 2016 eignaðist ríkissjóður alfarið Lyfju hf. Félagið er í sölumeðferð.

Í millj. kr.	Sjóðstreymi			Lykilstærðir	
	Handbært fé frá rekstri	Fjár- festingar- hreyfingar	Fjár- mögnunar- hreyfingar	Arðsemi eigin- fjár, %	Eigið fé, % af heildar- eignum
<b>Árið 2015</b>					
Eignahlutir ehf.	0	-	-	19,8	9,3
Harpa tónlistar- og ráðstefnuhús ohf.	340	-72	-346	...	0,4
Hvanneyrarbúið ehf. <sup>1)</sup>	-	-	-	65,3	50,8
Isavia ohf.	6.326	-5.747	68	15,3	44,6
Íslandspóstur ohf.	222	-275	385	-5,4	41,9
Landsbankinn hf.	20.790	-842	-15.660	13,8	23,6
Landskerfi bókasafna hf.	11	-	0	5,6	88,8
Landsvirkjun	32.339	-10.065	-30.587	4,5	44,7
Matís ohf.	-120	-11	-	10,3	28,1
Neyðarlínan ohf.	10	-15	-	-1,9	46,9
Nýr Landspítali ohf.	708	-	-	-	2,4
Orkubú Vestfjarða ohf.	556	-1.091	533	2,2	73,8
Rannsókn- og háskólanet Íslands hf.	4	-8	-	-0,8	80,6
Rarik ohf.	3.587	-5.902	2.261	18,1	61,7
Ríkisútvarpið ohf. <sup>5)</sup>	447	-336	-115	13,1	6,2
Situs ehf. <sup>2)</sup>	.	.	.	.	.
Sparisjóður Norðurlands ses. <sup>3)</sup>	.	.	.	.	.
Sparisjóður Vestmannaeyja ses <sup>4)</sup>	.	.	.	.	.
Tæknigarður ehf. <sup>2)</sup>	.	.	.	.	.
Vigdísarholt ehf.	51	-	-	...	...
Vísindagarðar Háskóla Íslands ehf.	195	-	-214	8,0	20,7
Vísindagarðurinn ehf.	5	-15	2	-3,4	77,9
Þróunarfélag Keflavíkurflugvallar ehf.	71	-171	-9	15,8	10,2
Öryggisfjarskipti ehf.	136	-284	149	3,8	68,8

1) Hvanneyrarbúið ehf. yfirtók rekstur Grímshaga ehf. þann 1. júlí 2015.

2) Þrátt fyrir eftirgrennslan Fjársýslu ríkisins barst ekki ársreikningur þessa fyrirtækis innan tilskiliinna tímamarka og því ekki unnt að birta hann eins og lög nr. 88/1997 kveða á um.

3) Sparisjóður Norðurlands ses. sameinaðist Landsbankanum hf. á árinu 2015.

4) Sparisjóður Vestmannaeyja ses. sameinaðist Landsbankanum hf. á árinu 2015.

5) Ríkisútvarpið ohf. hefur á undanförunum árum miðað reikningsár sitt við 1. september til 31. ágúst næsta ár, en jafnframt birt óendurskoðað uppgjör fyrir almanaksárið. Ársreikningur Ríkisútvarpsins ohf. fyrir árið 2015 er fyrir tímabilið 1. september 2014 til 31. desember 2015, eða 16 mánuði.







Fjársýsla  
ríkisins

Vegmúla 3 • 108 Reykjavík  
Sími 545 7500 • Fax 562 6383  
postur@fjs.is • www.fjs.is

