

RÍKISREIKNINGUR 2015

HEILDARYFIRLIT

fjs Fjársýsla
ríkisins



FJÁRMÁLA- OG
EFNAHAGSRÁÐUNEYTI

RÍKISREIKNINGUR
2015

fjs



HEILDARYFIRLIT

Merking tákna

- núll, þ.e. ekkert
- O talan er minni en helmingur þeirrar einingar sem notuð er
- . tala á ekki að koma eðli málsins samkvæmt
- ... niðurstaða ekki marktæk
- , komma aðskilur heila tölu og aukastafi

Stytting fjárhæða

Samtala undirliða þarf ekki að koma heim við heildartölu vegna styttingar talna. Fjárhæðir eru stytta vélrænt. Heildarsamtölur eru stytta sérstaklega.

ISSN 2251-5119

Útlit: Hið Opinbera!



Umbrot og prentvinnsla: Oddi umhverfisvottuð prentsmiðja

EFNISYFIRLIT

	Bls.
Inngangsorð fjármála- og efnahagsráðherra	5
Uppgjör og afkoma ríkissjóðs 2015	7
Áritun fjármála- og efnahagsráðherra og fjársýslustjóra	19
Áritun ríkisendurskoðanda	21
Yfirlitsreikningur A-hluta ríkissjóðs	23
Rekstrarreikningur	24
Efnahagsreikningur	25
Sjóðstreymi	26
Skýringar með reikningi A-hluta ríkissjóðs	27
1. Ríkisreikningur og reikningskilareglur ríkisaðila	29
2. Tekjujöfnuður og lánsfjárbörf A-hluta ríkissjóðs	32
3. Tekjur A-hluta ríkissjóðs	33
4. Skattar á tekjur og hagnað, einstaklingar	36
5. Skattar á tekjur og hagnað, lögaðilar	37
6. Skattur á fjármagnstekjur	38
7. Skattar á launagreiðslur og vinnuafli	39
8. Eignarskattar	39
9. Virðisaukaskattur	41
10. Vörugjöld	42
11. Sértekir þjónustuskattar	43
12. Neyslu- og leyfisskattar	44
13. Skattar á alþjóðaverslun og viðskipti	45
14. Aðrir skattar	46
15. Tryggingagjöld	47
16. Fjárframlög	48
17. Vaxtatekjur	48
18. Arðgreiðslur	49
19. Ýmsar eignatekjur	50
20. Neyslu- og leyfisgjöld	51
21. Sektir og skaðabætur	52
22. Ýmsar tekjur	53
23. Sala efnislegra eigna	54
24. Tekjur af peningalegum eignum	54
25. Gjöld A-hluta ríkissjóðs	55
26. Gjöld æðstu stjórnar ríkisins	63
27. Gjöld forsætisráðuneytis	64
28. Gjöld mennta- og menningarmálaráðuneytis	65
29. Gjöld utanríkisráðuneytis	66
30. Gjöld atvinnuvega- og nýsköpunarráðuneytis	67
31. Gjöld innanríkisráðuneytis	68
32. Gjöld velferðarráðuneytis	70
33. Gjöld fjármála- og efnahagsráðuneytis	73

34. Gjöld umhverfis- og auðlindaráðuneytis	76
35. Fjármagnskostnaður	77
36. Hlutabréf og eignarhlutir í fyrirtækjum	78
37. Erlent stofnfé	81
38. Veitt löng lán	82
39. Vöru- og efnisbirgðir	83
40. Óinnheimtar ríkistekjur	84
41. Veitt stutt lán og aðrar skammtímakröfur	85
42. Handbært fé, nettó	86
43. Eigið fé	87
44. Lífeyrisskuldbindingar	91
45. Tekin löng lán	94
46. Krafa á ríkistekjur	96
47. Ógreidd gjöld (án vaxta)	97
48. Áfallnir ógjaldfallnir vextir, skammtímaskuldir	98
49. Tekin stutt lán	98
50. Aðrar skammtímaskuldir	99

Séryfirlit A-hluta ríkissjóðs 101

1. Tekjur ríkissjóðs — sundurliðun	103
2. Gjöld ráðuneyta og stofnana	108
3. Útkoma ráðuneyta og stofnana gagnvart fjárheimildum	118
4. Tekjur ráðuneyta og stofnana	129
5. Heildarfjárheimildir ársins hjá ráðuneytum og stofnunum	136
6. Millifærslur fjárheimilda innan A-hluta	145
7. Skattastyrkir eftir skatttegundum	158
8. Skattastyrkir eftir málaflokkum	159
9. Markaðar tekjur rétthafa	160
10. Sala efnislegra eigna	163
11. Veitt og tekin lán A-hluta	164
12. Ríkisbréf, verðtryggð	166
13. Ríkisbréf, óverðtryggð	167
14. Lánaendurgreiðslur út lánstímann	168
15. Eignaskrá ríkisins	169
16. Skuldbindandi langtímasamningar	170

Lykiltölur úr ársreikningum ríkisaðila utan A-hluta 181

Ríkisaðilar utan A-hluta ríkissjóðs	182
B-hluti. Ríkisfyrirtæki	183
C-hluti. Lánastofnanir ríkisins	184
D-hluti. Fjármálastofnanir ríkisins	185
E-hluti. Hlutafélög og sameignarfélög að hálfu eða meira í eigu ríkissjóðs	186

INNGANGSORÐ FJÁRMÁLA- OG EFNAHAGSRÁÐHERRA

Stöðugleiki í efnahagsumhverfinu, öflugur hagvöxtur og aðgerðir ríkisstjórnarinnar hafa á undanförunum misserum stutt mjög við kaupmáttaraukningu almennings og bætt afkomu ríkissjóðs. Í samræmi við ábyrga stjórn ríkisfjármála var stefnt að jákvæðum heildarjöfnuði ríkissjóðs á árinu 2015 og endurspeglaði sú stefna að tekist hafði með markvissum aðgerðum að ná jafnvægi í ríkisfjármálunum. Sjálfvirk skuldasöfnun ríkissjóðs hafði verið stöðvuð árið áður, en fjárlagafrumvarpið fyrir árið 2014 var fyrsta hallalausla frumvarpið frá árinu 2007.

Ríkisreikningur fyrir árið 2015 liggur nú fyrir og eru helstu niðurstöður hans að tekjujöfnuður ársins var jákvæður um 20 ma.kr. sem er í samræmi við áætlanir. Til samanburðar var tekjujöfnuður ársins 2014 jákvæður um 46,4 ma.kr. Tekjurnar árið 2015 voru nokkuð umfram það sem gert hafði verið ráð fyrir í fjárlögum. Það skýrist af arðgreiðslum fjármálafyrirtækja og styrkari skattstofnum vegna aukinna umsvifa í þjóðfélaginu og var tekið tillit til þessarar aukningar í fjárukalögum. Gjöldin voru nokkuð umfram heimildir fjárlaga en auknar heimildir voru samþykktar með fjárukalögum ársins til að mæta m.a. auknum útgjöldum vegna kjarasamninga opinberra starfsmanna og gerðardóms, fjármagnsskattgreiðslum ríkissjóðs og öðrum þáttum. Frumjöfnuður ríkissjóðs var jákvæður um 3,8% af landsframleiðslu á árinu á móti 5,3% árið áður. Á árinu 2015 var ríkissjóður með hreinan lánsfjárafgang sem nam um 1,9% af landsframleiðslu, samanborið við 3,9% lánsfjárafgang árið áður. Þetta er svipuð niðurstaða og gert hafði verið ráð fyrir. Í fjárlögum var hreinn lánsfjárafgangur áætlaður 1,1% af vergri landsframleiðslu en 1,9% með breytingu í fjárukalögum.

Mikilvægt er að áfram verði unnið að niðurgreiðslu skulda og þar með lægri vaxtabyrði ríkissjóðs til að skapa svigrúm til að takast á við ýmis aðkallandi verkefni og skuldbindingar. Slíkt skilar íslensku samfélagi miklum ábata þegar fram í sækir. Verkefnið fram undan er að tryggja áframhaldandi árangur í ríkisfjármálum. Fjármálastefna og fjármálaáætlun eiga að byggja undir jafnvægi í efnahagslífi og stöðugleika fyrir fyrirtæki og heimili sem og hið opinbera. Þannig skapast svigrúm til umbóta og úrbóta í þjónustu fyrir almenning og styrkari stoðum er skotið undir efnahagsbatann og batnandi lífskjör fólks í landinu.



UPPGJÖR OG AFKOMA RÍKISSJÓÐS 2015

Ríkisreikningur er settur fram í samræmi við lög nr. 88/1997 um fjárreiður ríkisins. Í ríkisreikningi hverju sinni skal birta upplýsingar úr ársreikningum allra ríkisaðila. Uppbygging reikningsins tekur að miklu leyti mið af framsetningu ársreikninga fyrirtækja eftir því sem við á og innan marka laga um fjárreiður ríkisins. Ný lög um opinber fjármál tóku gildi í ársbyrjun 2016 en í bráðabirgðaákvæði l í lögnum er áhrifum þeirra á uppgjör ríkisreiknings frestað þar til árið 2017 og gilda því ákvæði fjárreiðulaganna fyrir reikninga árunna 2015 og 2016. Ríkisreikningurinn nú er því í samræmi við eldri lög og það hvernig hann hefur verið unninn undanfarin ár. Breytingar sem fylgja nýjum lögum verða síðan verulegar og verða skýrðar frekar út síðar.

Reikningurinn fyrir árið 2015 er settur fram í tveimur hlutum.

- a) *Ríkisreikningur 2015 – Heildaryfirlit* þar sem sýnd er afkoma allra ríkisaðila. Þar kemur fram vísir að samstæðureikningi fyrir A-hluta ríkissjóðs í heild og samanburður á útkomu við fjárheimildir hjá einstökum liðum. Innbyrðis viðskiptum milli sviða og deilda innan stofnunar er eytt út en ekki á milli aðila innan A-hluta. Jafnframt eru í ríkisreikningi sýndar lykiltölur úr ársreikningum annarra ríkisaðila, þ.e. ríkisfyrirtækja í B-hluta, lánastofnana í C-hluta, fjármálastofnana í D-hluta og hlutafélaga og sameignarfélaga í E-hluta.
- b) *Ríkisreikningur 2015 – Ársreikningar ríkisaðila* sýnir reikninga einstakra A-hluta aðila og helstu niðurstöður úr ársreikningum annarra ríkisaðila.

Afkoma ríkissjóðs

Í þjóðhagsspá Hagstofu Íslands sem endurskoðuð var í lok febrúar 2016 er hagvöxtur hér á landi áætlaður um 4,0% fyrir árið 2015.

Er það fimmta árið í röð því landsframleiðslan jókst um 2,0% árið 2014, 4,4% árið 2013, 1,2% árið 2012 og 2,0% árið 2011. Umsvifin í hagkerfinu voru því mikil en þrátt fyrir það var afgangur af viðskiptum við útlönd sjöunda árið í röð og nam afgangur þjónustu- og vöruviðskipta 7,0% af landsframleiðslu samanborið við 6,2% afgang árið á undan. Þessa stöðu má að mestu leyti rekja til mikils bata í viðskiptakjörum og vaxtar í ferðaþjónustu þrátt fyrir talsverða aukningu innflutnings.

Innlend eftirspurn jókst á öllum sviðum á árinu 2015. Talið er að einkaneysla hafi aukist um 4,8%, samneysla um 1,1% og fjárfesting í heild um 18,6%. Fjárfesting hins opinbera jókst um 1,1%, fjárfesting í íbúðarhúsnæði lækkaði um 3,1% og hjá atvinnuvegum jókst fjárfesting um 29,5%. Heildarútflytningur jókst um 3,1% en á móti jókst innflutningur um 9,9%.

Aukinn hagvöxtur, innlend eftirspurn og tekjumyndun í efnahagslífinu endurspeglast í bættri afkomu ríkissjóðs. Áframhaldandi bati er á afkomunni sem er jákvæð annað árið í röð og nam tekjuafgangurinn 20,0 milljörðum króna á árinu eða um 2,9% af tekjum ársins. Árið 2014 nam afgangurinn 46,4 milljörðum króna eða um 6,7% af tekjum ársins. Afkoma undanfarinna tveggja ára er veruleg umbreyting frá því sem var í kjölfar hrunsins og jákvætt að sjá að búið sé að ná jafnvægi í undirliggjandi rekstri ríkissjóðs.

Hér á eftir verður fjallað um niðurstöður ríkisfjármálanna á árinu 2015 og þær bornar saman við áætlanir sem lagt var upp með við afgreiðslu Alþingis á fjárlögum og fjáraukalögum fyrir árið 2015. Yfirlit 1 sýnir fjármál ríkissjóðs árin 2015 og 2014 ásamt samanburði við áætlanir fjárlaga og fjáraukalaga fyrir árið 2015.

Yfirlit 1. Fjármál ríkissjóðs 2015 og 2014

Í millj. kr.	Reikningur 2015	Fjárlög/ Fjárukalög 2015	Fjárhæð	Frávik %	Fjárlög 2015	Reikningur 2014
Tekjur samtals	686.565	685.460	1.105	0,2	653.693	688.894
Gjöld samtals	666.528	664.497	2.031	0,3	650.114	642.490
Tekjur umfram gjöld	20.038	20.964	-926	.	3.579	46.404
Frumjöfnuður	83.292	82.118	1.174	.	67.856	106.360
Lánsfjárafgangur/lánsfjárbörf, nettó (+/-)	41.267	42.492	-1.225	.	24.367	78.746
Tekin lán, nettó	-154.625	-146.700	-7.925	.	-40.200	11.170
Innlend lán	-47.860	5.020
Erlend lán	-106.765	6.150
Breyting á handbæru fé	-113.358	-104.208	-9.150	.	-15.833	89.916
Hlutfall af vergri landsframleiðslu, %						
Tekjur samtals	31,1	31,1	.	.	29,6	34,4
Gjöld samtals	30,2	30,1	.	.	29,5	32,1
Tekjur umfram gjöld	0,9	1,0	.	.	0,2	2,3
Frumjöfnuður	3,8	3,7	.	.	3,1	5,3
Lánsfjárafgangur/lánsfjárbörf, nettó (+/-)	1,9	1,9	.	.	1,1	3,9

Yfirlitið sýnir að ríkissjóður var með 20,0 milljarða króna tekjuafgang árið 2015 samanborið við 46,4 milljarða króna afgang árið á undan. Afkoman á árinu 2015 var almennt nokkru jákvæðari en upphaflegar áætlanir fjárlaga gerðu ráð fyrir en uppfærð áætlun sem samþykkt var í fjárukalögum ársins 2015 gerði ráð fyrir tekjuafgangi upp á 21,0 milljarða króna.

Við afgreiðslu fjárlaga fyrir árið 2015, sem samþykkt voru á Alþingi í desember árið 2014, var gert ráð fyrir 3,5 milljarða króna afgangi. Við afgreiðslu fjárukalaga fyrir árið 2015 í desember sl. var svo afkoman endurmetin og var þá gert ráð fyrir að tekjur myndu aukast um 31,8 milljarða króna og gjöldin um 14,4 milljarða króna sem skilaði afgangi upp á 21,0 milljarða króna eða um 0,9% af landsframleiðslu.

Eins og áður segir sýnir niðurstaða ársins 20,0 milljarða króna tekjuafgang sem er svipuð útkoma og gert var ráð fyrir við afgreiðslu fjárukalaga í desember sl. Tekjur ríkissjóðs reyndust 1,1 milljarði króna hærrí en áætlað var á þeim tíma og námu 686,6 milljörðum króna en fjárukalög fólu í sér verulega hækkun tekna frá fjárlögum ársins eða um 31,8 milljörðum króna. Heildartekjur ársins jukust því um 5,0% frá áætlunum í fjárlögum en 0,2% frá uppfærðri áætlun í fjárukalögum. Heildargjöld voru 2,0 milljörðum króna hærrí en áætlun fjárlaga og fjárukalaga gerði ráð fyrir og námu 666,5 milljörðum króna. Við afgreiðslu fjárukalaga voru fjárheimildir gjalda hækkadar um 14,4 milljarða króna frá fjárlögum ársins og eru því heildargjöldin nú 16,4 milljörðum króna hærrí en heimildir fjárlaga gerðu ráð fyrir.

Frumjöfnuðurinn, þ.e. tekjujöfnuður að frátöldum fjármagnkostnaði og fjármagnstekjum, var jákvæður um 83,3 milljarða króna á árinu

2015 en árið á undan var hann jákvæður um 106,4 milljarða króna. Sem hlutfall af landsframleiðslu var frumjöfnuðurinn jákvæður um 3,8% árið 2015 samanborið við 5,3% árið 2014. Við afgreiðslu fjárukalaga í desember var frumjöfnuðurinn áætlaður jákvæður um 82,1 milljarða króna, um 3,7% af landsframleiðslu.

Árið 2015 var ríkissjóður með lánsfjárafgang sem nam 1,9% af landsframleiðslu samanborið við 3,9% lánsfjárafgang árið á undan. Niðurstaðan á árinu 2015 var svipuð og áætlanir ársins gerðu ráð fyrir. Við afgreiðslu fjárlaga var hreinn lánsfjárafgangur áætlaður 1,1% en áætlunin hækkaði í 1,9% lánsfjárafgang við samþykkt fjárukalaga í desember sl.

Tekjur A-hluta ríkissjóðs

Tekjur ríkissjóðs á árinu 2015 námu 686,6 milljörðum króna og jafngildir það 31,1% af landsframleiðslu ársins. Árið 2014 námu tekjurnar 688,9 milljörðum króna eða 34,4% af landsframleiðslu. Lækkun tekna nam 2,3 milljörðum króna á milli ára eða um 0,3%. Meðalvísitala neysliverðs hækkaði um 1,6% á milli árunna 2014 og 2015, þannig að tekjurnar lækkuðu um 1,9% að raungildi á milli ára.

Við afgreiðslu fjárukalaga í desember sl. voru tekjur ársins áætlaðar 685,5 milljarðar króna. Útkoma ársins reyndist því 1,1 milljörðum króna hærrí en sú áætlun gerði ráð fyrir eða um 0,2%. Hækkun áætlaðra tekna ríkissjóðs í fjárukalögum fól í sér verulega hækkun frá fjárlögum ársins eða um 31,8 milljarða króna. Helstu breytingar fólust í hækkun á áætlunum tekjuskatti lögaðila 6,9 milljörðum króna, áætlunum skatti á fjármagnstekjum 6,8 milljarða króna og áætlunum arðgreiðslum 14,9 milljörðum króna. Þá var

áætlað að tekjur af virðisaukaskatti myndu aukast um 3,6 milljarða króna, tekjur af vörugjöldum um 2,8 milljarða króna, tekjur af eignarsköttum um 1,5 milljarða króna og tekjuskattar einstaklinga um 1,3 milljarða króna. Á móti þessu var áætlað að vaxtatekjur ríkissjóðs myndu lækka um 2,1 milljarða króna og aðrar eignatekjur

um 2,6 milljarða króna. Þegar fjárukalög voru samþykkt í desember lágu þessar tekjubreytingar að stórum hluta fyrir.

Yfirlit 2 sýnir útkomu tekna ríkissjóðs samanborið við upphaflega áætlun í fjárlögum og einnig eftir afgreiðslu fjárukalaga 2015.

Yfirlit 2. Samanburður útkomu og áætlana um tekjur ríkissjóðs á árinu 2015

Í millj. kr.	Reikningur 2015	Fjárlög 2015	Frávik	Fjárlög/ Fjárukalög 2015	Frávik
Skatttekjur og tryggingagjöld	622.438	599.369	23.069	621.192	1.246
Skattar á tekjur og hagnað, einstaklingar	132.713	126.700	6.013	128.000	4.713
Skattar á tekjur og hagnað, lögaðilar	58.584	60.300	-1.716	67.200	-8.616
Skattur á fjármagnstekjur	38.798	29.360	9.438	36.200	2.598
Eignarskattar	8.786	6.999	1.787	8.459	327
Virðisaukaskattur	182.527	174.900	7.627	178.500	4.027
Vörugjöld	56.909	54.039	2.870	56.798	112
Sérstakur skattur á fjármálafyrirtæki	31.914	34.700	-2.786	33.700	-1.786
Aðrir skattar	32.500	33.088	-588	33.292	-792
Tryggingagjöld	79.707	79.283	424	79.043	664
Aðrar tekjur	61.728	52.127	9.601	62.330	-603
Vaxtatekjur	16.094	18.205	-2.112	16.076	17
Arðgreiðslur	31.067	16.077	14.991	31.013	54
Annað	14.567	17.845	-3.278	15.241	-674
Fjárframlög	1.940	1.398	543	1.438	503
Sala efnislegra eigna	460	800	-340	500	-40
Tekjur af peningalegum eignum	-	-	-	-	-
Tekjur ríkissjóðs samtals	686.565	653.693	32.872	685.460	1.106

Hækkun áætlunar tekna af tekjusköttum einstaklinga í fjárukalögum var rakin til aukinnar vinnuafleifisþrúna og hækkunar á launavísitölunni. Auknar tekjur af tekjuskatti lögaðila voru byggðar á álagningu opinberra gjalda í októberlok og skýrast með auknum umsvifum og bættum rekstri fyrirtækja. Sérstakur fjársýsluskattur sem lagður var á slitabú fallinna fjármálafyrirtækja dróst saman frá fjárlögum. Hækkun arðgreiðslna skýrist einkum af hækkun á arðgreiðslum frá fjármálafyrirtækjum í eigu ríkissjóðs.

Útkoma tekna ríkissjóðs á árinu 2015 sýnir að í krónum talið drógust þær saman um 2,3 milljarða króna frá fyrra ári eða

um 0,3%. Mest hækkun er í tekjum af virðisaukaskatti 22,6 milljarðar króna, tekjuskatti einstaklinga 13,3 milljarðar króna, fjármagnstekjuskatti 8,2 milljarðar króna og tryggingagjöldum 6,3 milljarðar króna. Lækkun tekna á einstökum liðum er mest um 14,1 milljarðar króna á tekjuskatti lögaðila, arðgreiðslum um 13,1 milljarðar króna, eignarsköttum 8,7 milljarðar króna, öðrum sköttum 5,5 milljarðar króna og öðrum eignatekjum 4,6 milljarðar króna. Yfirlit 3 sýnir breytingu tekna ríkissjóðs á milli ára og hlutfallslega samsetningu þeirra.

Yfirlit 3. Tekjur ríkissjóðs árin 2014 og 2015

Í millj. kr.	Reikningur 2015	Reikningur 2014	Raun- breyting, %	Hlutfall, % 2015	2014
Skatttekjur og tryggingagjöld	622.438	601.814	1,8	90,7	87,4
Skattar á tekjur og hagnað, einstaklingar	132.713	119.377	9,4	19,3	17,3
Skattar á tekjur og hagnað, lögaðilar	58.584	72.646	-20,6	8,5	10,5
Skattur á fjármagnstekjur	38.798	30.564	24,9	5,7	4,4
Eignarskattar	8.786	17.455	-50,5	1,3	2,5
Virðisaukaskattur	182.527	159.934	12,3	26,6	23,2
Vörugjöld	56.909	57.521	-2,6	8,3	8,3
Sérstakur skattur á fjármálafyrirtæki	31.914	36.472	-13,9	4,6	5,3
Aðrir skattar	32.500	34.413	-7,0	4,7	5,0
Tryggingagjöld	79.707	73.432	6,8	11,6	10,7
Aðrar tekjur	61.728	82.518	-26,4	9,0	12,0
Vaxtatekjur	16.094	18.598	-14,8	2,3	2,7
Arðgreiðslur	31.067	44.128	-30,7	4,5	6,4
Annað	14.567	19.792	-27,6	2,1	2,9
Fjárframlög	1.940	2.343	-18,5	0,3	0,3
Sala efnislegra eigna	460	962	-52,9	0,1	0,1
Tekjur af peningalegum eignum	-	1.256	-100,0	-	0,2
Tekjur ríkissjóðs samtals	686.565	688.894	-1,9	100,0	100,0

Tekjuskattur einstaklinga. Tekjur ríkissjóðs af tekjuskatti einstaklinga námu 132,7 milljörðum króna árið 2015 samanborið við 119,4 milljarða króna árið á undan. Hækkun á milli ára var 11,2% eða um 9,4% að raungildi.

Tekjuskattur lögaðila. Tekjur námu 58,6 milljörðum króna á árinu 2015 samanborið við 72,6 milljarða króna árið áður. Lækkun var því á milli ára sem nam 14,1 milljörðum króna eða 19,4%. Að raungildi lækkuðu tekjurnar um 20,7% á milli ára. Þessi lækkun milli ára skýrist að stærstum hluta af skattbreytingum á árinu 2015 vegna fyrri ára.

Skattur á fjármagnstekjur. Tekjurnar námu 38,8 milljörðum króna árið 2015 samanborið við 30,6 milljarða króna árið á undan, þar af jukust greiðslur ríkissjóðs úr 7,2 milljörðum króna árið 2014 í 8,1 milljarða króna á árinu 2015. Tekjur af fjármagnstekjuskatti jukust um 24,9% að raungildi á milli ára.

Eignarskattar. Tekjur ríkissjóðs af eignarsköttum námu alls 8,8 milljörðum króna á árinu 2015 samanborið við 17,5 milljarða króna árið á undan. Lækkun á milli ára nam 50,5% að raungildi þar sem mestu munar um að ekki var lagður á auðlegðarskattur á árinu 2015 en á árinu 2014 skilaði hann 10,8 milljörðum króna. Tekjur af eignarsköttum skiptust þannig að stimpilgjald skilaði 4,3 milljörðum króna, erfðafjárskattur 2,9 milljörðum króna og aðrar tekjur 1,5 milljörðum króna.

Virðisaukaskattur. Tekjur ríkissjóðs af virðisaukaskatti námu 182,5

milljörðum króna á árinu 2015 samanborið við 159,9 milljarða króna árið 2014. Að raungildi hækkuðu tekjurnar um 12,3%.

Vörugjöld. Tekjur ríkissjóðs af vörugjöldum voru 56,9 milljarðar króna á árinu 2015 en þau námu 57,5 milljörðum króna á árinu 2014. Tekjurnar lækkuðu um 2,7% að raungildi á milli ára.

Skattur á fjármálastofnanir. Þessi tekjustofn er jafnan nefndur bankaskattur, en tekjur af honum námu 31,9 milljörðum króna á árinu 2015 samanborið við 36,5 milljarða króna árið 2014.

Tryggingagjöld. Launagreiðendur greiða sérstakt gjald af greiddum vinnulaunum, bóknunum, hlunnindum, reiknuðu endurgjaldi, mótfamlagi í lífeyrissjóð og öðrum hliðstæðum greiðslum. Tekjur af tryggingagjöldum námu 79,7 milljörðum króna á árinu 2015 samanborið við 73,4 milljarða króna árið 2014. Hækkun um 6,8% að raungildi á milli ára.

Vaxtatekjur. Vaxtatekjur ríkissjóðs lækkuðu úr 18,6 milljörðum króna árið 2014 í 16,1 milljarða króna árið 2015. Að raungildi lækkuðu tekjurnar um 14,9% á milli ára.

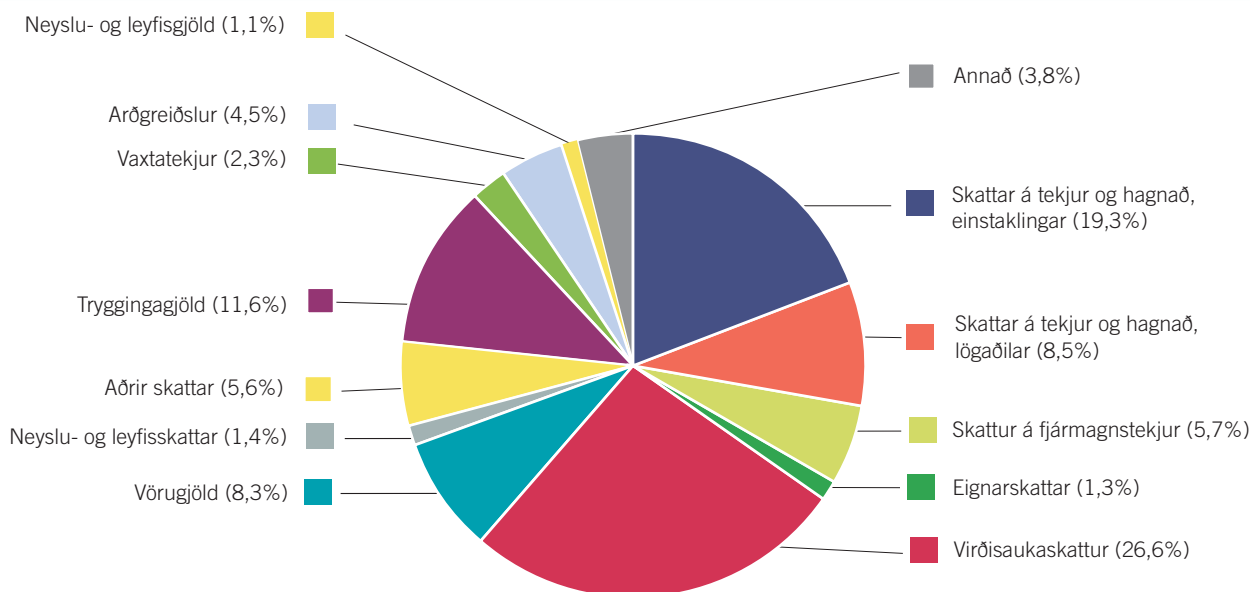
Arðgreiðslur. Tekjur af arði frá fyrirtækjum og stofnunum í eigu ríkisins námu 31,1 milljarði króna á árinu 2015 og lækkuðu um 13,1 milljarða króna frá árinu á undan. Þessi breyting á milli ára skýrist að mestu með því að á árinu 2014 var tekjufærður hagnaður og innborgun á hluta af óráðstöfuðu eigin fé Seðlabanka Íslands sem ekki var til staðar á árinu 2015.

Tekjur ríkissjóðs í heild skiptust hlutfallslega þannig á árinu 2015 (svígatölur fyrir árið 2014): skatttekjur og tryggingagjöld 90,7% (87,4%), aðrar tekjur 9,0% (12,0%), fjárframlög 0,3% (0,3%), sala efnislegra eigna 0,1% (0,1%) og tekjur af peningalegum eignum 0,0% (0,2%). Af einstökum tekjustofnum ríkissjóðs er virðisaukaskattur veigamestur en hann skilaði 26,6% (23,2%) af tekjunum, tekjuskattar

einstaklinga 19,3% (17,3%), tryggingagjöld 11,6% (10,7%), tekjuskattar lögaðila 8,5% (10,5%), vörugjöld 8,3% (8,3%), skattur á fjármagnstekjur 5,7% (4,4%), og arðgreiðslur 4,5% (6,4%).

Mynd 1 sýnir hlutfallslegt vægi helstu tekjustofna ríkissjóðs á árinu 2015.

Mynd 1. Tekjur ríkissjóðs 2015, %



Gjöld A-hluta ríkissjóðs

Gjöld ríkissjóðs á árinu 2015 að fjárhæð 666,5 milljarðar króna svara til 30,2% af landsframleiðslu ársins. Árið 2014 námu gjöldin 642,5 milljörðum króna eða 32,1% af landsframleiðslunni. Hækkun á milli ára nam 24,0 milljörðum króna og er það hækkun um 2,1% að raungildi miðað við breytingar á vísitölu neysluverðs.

Samanburður útkomu og fjárheimilda. Heildarfjárheimildir til ráðstöfunar á ári hverju samanstanda af fjárheimildum ársins samkvæmt fjárlögum og fjárukalögum að viðbættum fluttum fjárheimildum frá árinu á undan. Heildarfjárheimildir ársins 2015 námu 673,1 milljörðum króna, þar af voru samþykktar fjárheimildir ársins 664,5 milljarðar króna og fluttar fjárheimildir frá árinu 2014 samtals 8,6 milljarðar króna. Samþykktar fjárheimildir ársins voru 650,1 milljarður króna við afgreiðslu fjárlaga í desember 2014 og 14,4 milljarðar króna við afgreiðslu fjárukalaga í desember 2015.

Hækkun fjárheimilda í fjárukalögum 2015 að fjárhæð 14,4 milljarðar króna skýrast að stórum hluta með nokkrum þáttum: a) 3,0 milljörðum króna vegna útgjalda Vegagerðarinnar; b) 3,1 milljarðar króna vegna fjármagnstekjuskatts af auknum arðgreiðslum til ríkissjóðs, c) 3,0 milljarðar króna vegna endurmats á útgjöldum sjúkratrygginga og d) 3,0 milljarðar króna vegna ófyrirséðra útgjalda. Á móti þessum hækkunum kom svo 5,3 milljarða króna lækkun á fjármagnskostnaði ríkissjóðs frá áætlan fjárlaga.

Gjöld ríkissjóðs á árinu 2015 að fjárhæð 666,5 milljarða króna voru því 6,6 milljarða króna eða 1,0% undir heildarfjárheimildum ársins. Við samanburð á útkomu og fjárheimildum er mikilvægt að hafa í huga að frávik eiga sér margvíslegar skýringar. Í því samhengi má nefna sértæk útgjöld sem eru háð hagsveiflunni hverju sinni, útgjöld sem eru bundin ákvæðum laga og reglugerða eða útgjöld sem ráðast af stjórnun rekstrareininga. Í yfirliti 4 er leitast við að sýna frávik útkomu og fjárheimilda út frá þessum þáttum.

Yfirlit 4. Samanburður útkomu og fjárheimilda árið 2015

Í millj. kr.	Reikningur 2015	Fjárlög 2015	Frávik	Heildar- fjárheimildir 2015	Frávik
Rekstrargjöld ráðuneyta og ríkisstofnana	208.924	204.199	4.726	212.288	-3.363
Laun	160.160	147.059	13.101	149.869	10.291
Önnur útgjöld að frádregnum sértekjum	48.764	57.140	-8.375	62.419	-13.654
Vöru- og þjónustukaup utan ríkisins	46.067	43.495	2.571	45.128	939
Háskólar og framhaldsskólar	8.117	7.426	692	8.121	-3
Hjúkrunar-, öldrunar- og endurhæfingastofnanir	28.196	26.747	1.449	27.050	1.145
Annað	9.753	9.323	431	9.957	-203
Sértök gjöld	116.980	109.756	7.224	109.310	7.670
Fjármagnskostnaður	79.348	82.483	-3.135	77.231	2.117
Lífeyrisskuldbindingar	19.788	10.013	9.775	11.679	8.109
Afskriftir skattkrafna	9.790	12.000	-2.210	12.000	-2.210
Fjármagnstekjuskattur	8.054	5.260	2.794	8.400	-346
Ýmis útgjöld bundin lögum og reglugerðum	206.588	204.743	1.845	207.905	-1.318
Lífeyrstryggingar	74.972	74.892	81	74.892	81
Sjúkratryggingar	30.307	26.990	3.317	29.548	759
Framlag í Jöfnunarsjóð sveitarfélaga	18.812	17.921	891	18.852	-40
Niðurfærsla á verðtrygðum húsnæðisskuldum heimila	18.458	18.385	73	19.143	-685
Barna- og vaxtabætur	17.560	18.700	-1.140	17.900	-340
Bætur samkvæmt lögum um félagslega aðstoð	13.591	13.787	-196	13.787	-196
Greiðslur vegna búvöruframleiðslu	12.500	12.487	13	12.538	-37
Atvinnuleysistryggingasjóður	11.103	12.249	-1.145	11.749	-645
Fæðingarorlof	9.284	9.332	-48	9.497	-213
Ýmsar rekstrar- og neyslutilfærslur	48.639	47.530	1.110	51.846	-3.207
Viðhald	11.791	10.061	1.730	7.989	3.802
Stofnkostnaður	15.805	14.548	1.257	18.179	-2.374
Ýmsar fjármagnstilfærslur	11.734	15.784	-4.050	20.497	-8.762
Gjöld samtals	666.528	650.114	16.413	673.142	-6.614

Yfirlitið sýnir raungjöld ársins 2015, samanborið við annars vegar fjárlög 2015 og hins vegar heildarfjárheimildir ársins, þar sem samankoma fjárlög, fjárukalög og fluttar fjárheimildir frá árinu 2014. Rétt er að vekja athygli á nokkrum eftirtektarverðum þáttum sem fram koma í yfirlitinu:

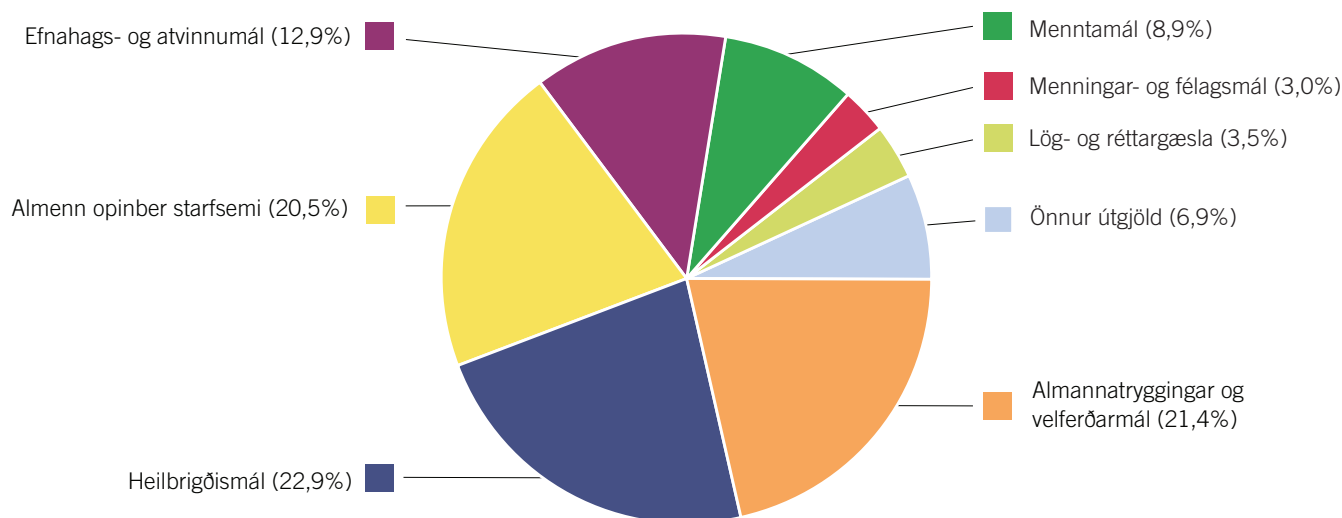
- Rekstrarkostnaður ríkisins var innan við þriðjung af heildarútgjöldum á árinu 2015. Þar af námu launagjöld ríkissjóðs 160,2 milljörðum króna eða 24,0%.
- Ýmis útgjöld sem bundin eru lögum og reglugerðum skýra um þriðjung útgjalda og munar þar mest um útgjöld vegna

lífeyris- og sjúkratrygginga sem námu 105,3 milljörðum króna eða 15,8% af heildarútgjöldum.

- Vöru- og þjónustukaup ríkissjóðs af aðilum sem veita opinbera þjónustu, yfirleitt með samningum, námu 46,1 milljörðum króna eða 6,9% af útgjöldum ríkissjóðs
- Fjármagnskostnaður ríkissjóðs var einn af stærstu einstöku kostnaðarliðum ársins og nam hann 79,3 milljörðum króna á árinu 2015 eða um 11,9% af heildarútgjöldum ríkissjóðs.

Gjöld ríkissjóðs eftir málaflokkum. Hlutfallsleg samsetningu gjalda ríkissjóðs eftir málaflokkum á árinu 2015 er sýnd í Mynd 2.

Mynd 2. Gjöld ríkissjóðs 2015, %



Útgjöld til heilbrigðismála, almannatrygginga og velferðarmála og menntamála vega þungt hjá ríkissjóði og námu þau alls 354,0 milljörðum króna eða 53,1% af gjöldum ríkissjóðs á árinu 2015. Árið 2014 námu gjöld þessara málaflokka 332,9 milljörðum króna eða 51,8%. Hækkun á milli ára nemur 6,3% eða um 4,6% að raungildi.

Almannatryggingar og velferðarmál. Gjöld til þessa málaflokks námu 142,2 milljörðum króna eða 21,3% af gjöldum ríkissjóðs. Árið 2014 voru gjöld til þessa málaflokks 139,4 milljarðar króna eða 21,7%. Hækkun á milli ára nam 2,8 milljarði króna eða um 0,4% að raungildi. Undir þennan málaflokk falla meðal annars útgjöld vegna örorku og fötlunar 39,2 milljarðar króna, öldrunarmála 50,9 milljarðar króna, fjölskyldu- og barnamála 24,0 milljarðar króna, atvinnuleysis 11,8 milljarðar króna og vaxtabóta 7,2 milljarðar króna.

Heilbrigðismál. Framlög til þessa málaflokks námu 152,5 milljörðum króna eða 22,9% af gjöldum ríkissjóðs. Árið 2014 voru gjöldin 139,9 milljarðar króna eða 21,8%. Hækkun á milli ára nam 12,6 milljörðum króna en að raungildi hækkuðu gjöldin um 7,3%. Af gjöldum sem falla undir þennan málaflokk má nefna sjúkrahúsaþjónustu 64,6 milljarð króna, heilsugæslu 32,8 milljarða króna, hjúkrunar- og endurhæfingarstofnanir 31,2 milljarða króna og lyf og lækningavörur 19,0 milljarða króna.

Menntamál. Framlög til þessa málaflokks námu 59,2 milljörðum króna eða 8,9% af gjöldum ríkissjóðs. Árið 2014 voru gjöld til þessa málaflokks 53,6 milljarðar króna eða 8,3%. Hækkun á milli ára nam 5,6 milljörðum króna eða um 8,7% að raungildi. Hér er einkum um að ræða útgjöld til háskólastigsins 29,3 milljarða króna og framhaldsskólastigsins 25,1 milljarða króna.

Efnahags- og atvinnumál. Gjöld til þessa málaflokks námu 86,2 milljörðum króna eða 12,9% af gjöldum ríkissjóðs. Árið 2014 voru gjöld til þessa málaflokks 100,8 milljarðar króna eða 15,7%. Gjöldin lækkuðu því um 14,6 milljarða króna á milli ára eða um 15,7% að raungildi. Skýrist sú lækkun með framlögum vegna niðurfærslu á verðtryggðum húsnæðisskuldum heimila sem drógust saman um 17,3 milljarða króna milli ára. Upphaflega var lagt upp með að niðurfærslan myndi gjaldfærast á 4 árum (2014-2017) en á árinu 2014 var tekin ákvörðun um að gjaldfæra ígildi tveggja ára og stytta tímabilið í þrjú ár (2014-2016). Undir þennan málaflokk falla einnig framlög til samgöngumála 28,4 milljarðar króna og greiðslur vegna landbúnaðar 15,0 milljarðar króna.

Aðrir gjaldaliðir námu samtals 226,4 milljörðum króna eða 34,0% af gjöldum ríkissjóðs á árinu 2015. Árið 2014 námu þessi gjöld 208,8 milljörðum króna eða 32,5%. Aukning á milli ára nam 17,5 milljörðum króna eða um 6,7% að raungildi. Af veigamiklum útgjöldum sem falla hér undir á árinu 2015 eru fjármagnskostnaður 79,3 milljarðar króna, lífeyrisskuldbindingar 19,0 milljarðar króna, afskriftir skattkrafna 9,8 milljarðar króna, framlög til lög- og réttagæslu 23,2 milljarðar króna, framlög til jöfnunarsjóðs sveitafélaga 18,8 milljarðar króna og framlög til menningar- og félagsmála 20,1 milljarðar króna.

Gjöld ríkissjóðs eftir hagrænu eðli. Hagræn skipting gjalda ríkissjóðs á árinu 2015 var þannig að rekstrargjöld án fjármagnskostnaðar námu 42,4% af heildargjöldum ríkissjóðs. Þar af námu launagjöld 24,0%, lífeyrisskuldbindingar 3,0%, fjármagnstekjuskattur 1,2%, önnur gjöld 21,0% og sértekjur til lækkunar gjöldum 6,7%. Önnur útgjöld ríkissjóðs skiptust þannig að fjármagnskostnaður nam 11,9%, rekstrar- og neyslutilfærslur 37,0%, viðhaldsgjöld 1,8%, stofnkostnaður 2,4% og fjármagnstilfærslur 4,5%.

Rekstrargjöld án fjármagnskostnaðar námu 282,8 milljarði króna á árinu 2015 samanborið við 250,1 milljarða króna árið á undan. Hækkun á milli ára nemur 32,8 milljörðum króna eða 11,3% að raungildi miðað við neyslúvísitöluna. Launakostnaður ríkissjóðs að meðtöldum lífeyrisskuldbindingum hækkuðu um 28,0 milljarða króna á árinu 2015 eða úr 152,0 milljörðum króna árið 2014 í 180,0 milljarða króna, hækkun um 18,4%. Vísitala launa ríkisstarfsmanna hækkaði að meðaltali um 6,3% á milli áruna 2014 og 2015 samanborið við 1,6% hækkun á vísitölu neysluverðs. Reiknað út frá launavísitölu ríkisstarfsmanna eykst launakostnaðurinn um 11,1% að raungildi á milli ára.

Fjármagnskostnaður ríkisins hækkaði á árinu 2015 úr 78,6 milljörðum króna árið 2014 í 79,3 milljarða króna eða um 0,8 milljarða króna á milli ára.

Rekstrar- og neyslutilfærslur hækkuðu úr 246,4 milljörðum króna árið 2014 í 246,6 milljarða króna á árinu 2015 eða um 0,2 milljarða króna. Að teknu tilliti til vísitölu neysluverðs var raunlækkun milli ára um 1,5%. Helstu breytingar eru að útgjöld vegna lífeyris- og sjúkratrygginga aukast um 6,2 milljarða króna og framlag í jöfnunarsjóð sveitafélaga hækkar um 1,1 milljarð króna. Á móti dragast útgjöld atvinnuleysistryggingasjóðs saman um

2,5 milljarða króna, afskriftir skattkrafna dragast saman um 4,9 milljarða króna og vaxtabætur lækka um 1,2 milljarða króna milli ára.

Gjöld vegna viðhalds og stofnkostnaðar námu alls 27,6 milljörðum króna á árinu 2015 samanborið við 24,7 milljarða króna árið á undan. Hækkun framlaga nam 2,9 milljörðum króna eða um 10,1% að raungildi á milli ára. Mest munar um útgjöld Vegagerðar sem námu 14,7 milljörðum króna á árinu 2015 samanborið við 14,3 milljarða króna árið 2014.

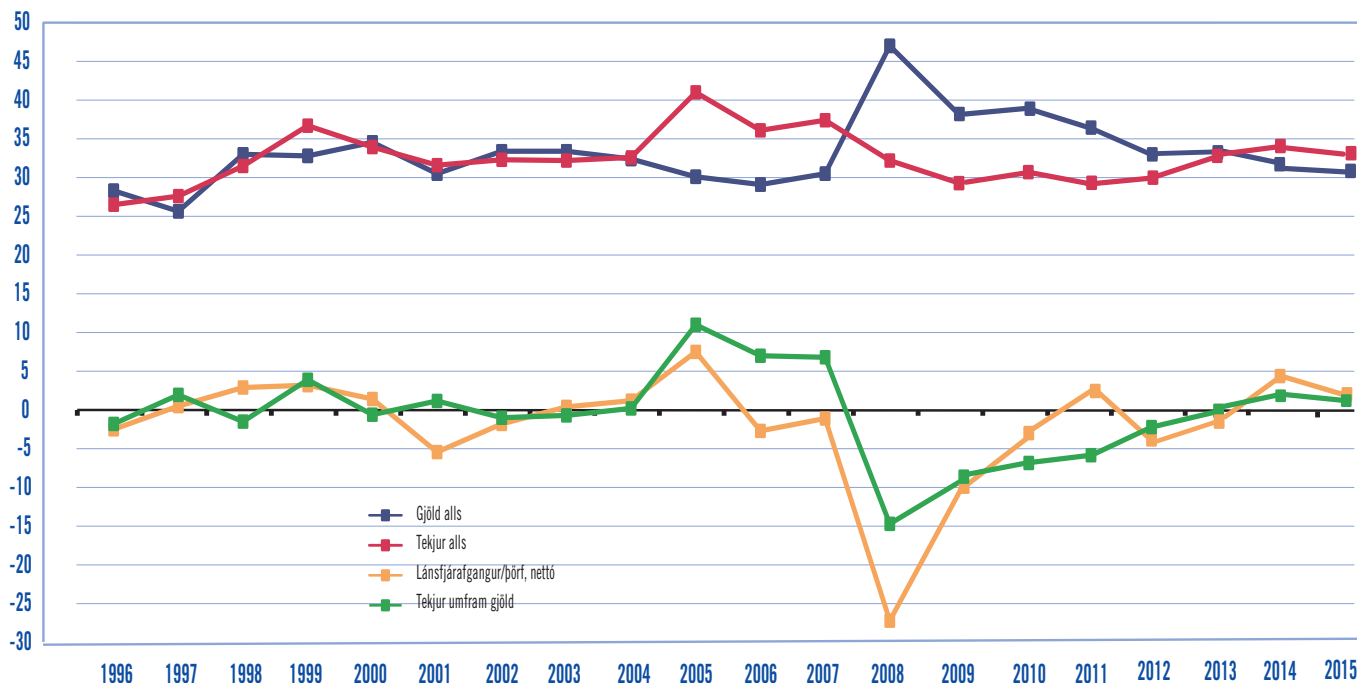
Fjármagnstilfærslur lækka töluvert á milli ára eða úr 39,8 milljörðum króna á árinu 2014 í 30,2 milljarða króna árið 2015. Skýrist sú lækkun í aðalatriðum af framlagi til niðurfellingar á verðtryggðum húsnæðislánum sem dregst saman milli ára um 17,2 milljarða króna eins og áður hefur komið fram.

Lánamál A-hluta ríkissjóðs

Á undanförunum árum hefur tekjuafkoma og lánsfjárbörf ríkissjóðs sveiflast nokkuð á milli ára. Þetta kemur fram á mynd 3 en þar eru einnig sýnd heildargjöld og heildartekjur ríkissjóðs sem hlutfall af landsframleiðslu á tímabilinu 1996-2015.

Mynd 3. Lykilstærðir í fjármálum ríkissjóðs 1996-2015

Hlutfall af vergri landsframleiðslu, %



Töluverðar hreyfingar eru jafnan á lánareikningum ríkissjóðs enda er hann umsvifamikill á fjármagnsmarkaði. Árið 2014 nam hreinn lánsfjárfangangur ríkissjóðs 78,7 milljörðum króna eða 3,9% af landsframleiðslu. Heldur dró úr lánsfjárfangningnum á árinu 2015 þegar hann nam 41,3 milljörðum króna eða um 1,9% af

landsframleiðslu. Greidd lán umfram tekin lán námu samtals 154,6 milljörðum króna á árinu þar sem 47,9 milljarðar voru hreinar uppgreiðslur á innlendum lánum og 106,8 milljarðar króna á erlendum lánum. Tekin lán námu samtals 59,0 milljörðum króna og afborganir og uppgreiðslur samtals 213,6 milljörðum króna.

Samkvæmt áætlunum ríkissjóðs í fjárlögum og fjárukalögum fyrir árið 2015 var gert ráð töluverðum umsvifum ríkissjóðs á fjármagnsmarkaðnum. Í heild var gert ráð fyrir að uppgreidd lán umfram tekin myndu nema 146,7 milljörðum króna, heildarlántökur

voru áætlaðar 60,0 milljörðum króna og afborganir 206,7 milljarðar króna. Á sama tíma var miðað við að innheimtar afborganir af veittum lánum yrðu 25,3 milljörðum króna hærri en veitt lán.

Yfirlit 5. Veitt lán og tekin lán 2014 og 2015

Í millj. kr.	Reikningur 2015	Fjárlög/ Fjárukalög 2015	Frávik	Fjárlög 2015	Reikningur 2014
Veitt lán, nettó samtals	43.445	25.300	18.146	-2.400	5.208
Veitt stutt lán, nettó	-1	-	-1	-	14
Veitt löng lán	-11.239	-11.600	361	-12.100	12.953
Innheimtar afborganir	54.685	36.900	17.785	9.700	-7.759
Tekin lán samtals	58.958	60.000	-1.042	60.000	182.493
Innlend lán, stutt, nettó	3.894	.	.	.	4.380
Innlend lán, löng	57.705	.	.	.	61.675
Erlendar lántökur	-2.641	.	.	.	116.438
Afborganir af teknum löngum lánum	-213.583	-206.700	-6.883	-100.200	-171.322
Innlend lán, löng	-109.459	.	.	.	-61.035
Erlend lán, löng	-104.124	.	.	.	-110.288
Tekin lán, nettó samtals	-154.625	-146.700	-7.925	-40.200	11.170
Innlend lán, stutt, nettó	3.894	.	.	.	4.380
Innlend lán, löng	-51.754	.	.	.	640
Erlendar lántökur	-106.765	.	.	.	6.150

Samkvæmt yfirlitinu voru innheimtar afborganir af veittum lánum ríkissjóðs töluvert meiri en ráð var fyrir gert. Hreinar afborganir af veittum lánum námu samtals 43,4 milljörðum króna en áætlun fjárlaga/fjárukalaga gerði ráð fyrir um 25,3 milljörðum kr. Hreinar afborganir af lánum reyndust 7,9 milljörðum króna meiri en áætlað var við samþykkt fjárukalaga.

Heildarlántökur ríkissjóðs námu 145,3 milljörðum króna og afborganir 299,9 milljörðum króna á árinu 2015. Tekin stutt lán námu 90,2 milljörðum króna og afborganir stuttra lána 86,4

milljörðum króna. Hrein lántaka með skammtímalánum nam því 3,9 milljörðum króna. Tekin löng námu 55,1 milljarði króna og afborganir 213,6 milljörðum króna. Innanlands var aflað 57,7 milljarða króna en greiddar afborganir upp á 109,5 milljarða króna. Innlendar lántökur til langs tíma voru að stærstum hluta í ríkisbréfum eða 56,5 milljarðar króna en afborganir af þeim voru 50,5 milljarðar króna. Þá voru greiddir samtals 55,0 milljarðar króna til afborgunar af skuld ríkissjóðs við Seðlabanka Íslands. Afborganir af erlendum lánum ríkissjóðs námu 106,8 milljarði króna en ekki áttu sér stað erlendar lántökur á árinu 2015.

Yfirlit 6 sýnir stöðu á lánareikningum og umsvif ríkissjóðs á fjármagnsmarkaði á árinu 2015.

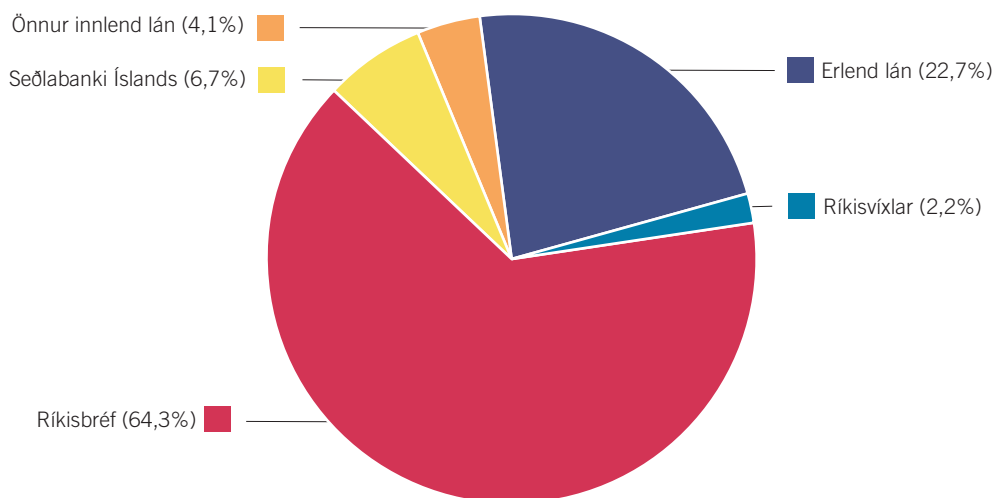
Yfirlit 6. Skuldir og veitt lán ríkissjóðs 2015

Í millj. kr.	Staða í ársbyrjun	Ný lán umfram afborganir	Endurmat ársins	Staða í árslok
Tekin lán				
Stutt lán, ríkisvixlar o.fl.	25.966	3.894	-	29.860
Ríkisbréf, óverðtryggð	646.009	31.068	-	677.078
Ríkisbréf, verðtryggð	205.964	-25.134	4.208	185.038
Seðlabanki Íslands	144.950	-54.950	-	90.000
Önnur innlend lán	55.407	-2.739	1.053	53.721
Innlend lán samtals	1.078.295	-47.860	5.261	1.035.697
Erlend lán	414.192	-106.765	-2.438	304.990
Tekin lán samtals	1.492.488	-154.625	2.823	1.340.686
Lánveitingar				
Skammtímakröfur umfram skammtímaskuldir	34.658	27.977	-	62.635
Veitt stutt lán	14	1	-	15
Veitt löng lán	168.278	-43.446	-963	123.870
Lánveitingar samtals	202.951	-15.468	-963	186.520
Tekin lán umfram lánveitingar	1.289.537	-139.157	3.786	1.154.166
Lífeyrisskuldbindingar	435.659	5.858	66.959	508.476
Hreinar skuldir	1.725.196	-133.299	70.745	1.662.643
Hlutfall af vergri landsframleiðslu, %				
Tekin lán samtals	74,5	-7,0	.	60,8
Par af erlendar skuldir	20,7	-4,8	.	13,8
Lánveitingar samtals	10,1	-0,7	.	8,5
Par af veitt löng lán	8,4	-2,0	.	5,6
Tekin lán umfram lánveitingar	64,4	-6,3	.	52,3
Lífeyrisskuldbindingar	21,7	0,3	.	23,1
Hreinar skuldir	86,1	-6,0	.	75,4

Hreinar skuldir ríkissjóðs eru skilgreindar hér sem staða tekinna lána og lífeyrisskuldbindinga umfram lánveitingar. Staða þeirra lækkaði um 62,6 milljarða króna á árinu 2015 eða úr 1.725,2 milljörðum króna í 1.662,6 milljarða króna. Þar af nam lækkun lána samtals 135,4 milljörðum króna en uppreiknaðar lífeyrisskuldbindingar hækkuðu um 72,8 milljarða króna. Sem hlutfall af landsframleiðslu lækkuðu hreinar skuldir úr 86,1% í 75,4% á árinu 2015.

Staða tekinna lána ríkissjóðs lækkaði á árinu 2015 úr 1.492,5 milljörðum króna í 1.340,7 milljörðum króna eða um 151,8 milljarða króna. Sem hlutfall af landsframleiðslu lækkaði staðan úr 74,5% í ársbyrjun í 60,8% í árslok.

Mynd 4. Tekin lán ríkissjóðs í árslok 2015, %



Mynd 4 sýnir samsetningu á stöðu tekinnna lána ríkissjóðs í árslok 2015. Innlend lán voru 77,3% af stöðu tekinnna lána. Þar af voru tekin stutt lán 2,2%, ríkisbréf 64,3%, skuld við Seðlabanka Íslands 6,7% og önnur lán 4,0%. Erlend lán voru 22,7% af stöðu tekinnna lána.

Staða innlendra skulda lækkaði úr 1.078,3 milljörðum króna í 1.035,7 milljarða króna og sem hlutfall af landsframleiðslu lækkaði staðan úr 53,8% í 47,0% á árinu 2015. Innlendar skuldir skiptust þannig í árslok 2015: tekin stutt lán 29,9 milljarðar króna, ríkisbréf 862,1 milljarðar króna, Seðlabanki Íslands 90,0 milljarðar króna og önnur lán 53,7 milljarðar króna.

Staða erlendra skulda ríkissjóðs lækkaði úr 414,2 milljörðum króna í ársbyrjun í 305,0 milljarða króna í árslok 2015 eða úr 20,7% af landsframleiðslu í 13,8% í árslok. Af erlendum skuldum í árslok voru 63,4% tengd bandaríkjadollar, 34,8% evru og 1,8% öðrum myntum.

Samkvæmt framangreindu námu langtímaskuldir ríkissjóðs 1.310,8 milljörðum króna í árslok 2015. Þar af voru óverðtryggð ríkisbréf 677,1 milljarðar króna eða 51,7%, verðtryggð ríkisbréf 185,0 milljarðar króna eða 14,1%, lán frá Seðlabanka Íslands 90,0

milljarðar króna eða 6,9%, önnur innlend lán 53,7 milljarðar króna eða 4,1% og erlendar skuldir 305,0 milljarðar króna eða 23,3%.

Lánveitingar eru skilgreindar hér sem veitt lán að viðbættum skammtímakröfum umfram skammtímaskuldir. Staða lánveitinga ríkissjóðs lækkaði á árinu 2015 úr 10,1% af vergri landsframleiðslu í 8,5%. Í krónum talið lækkaði staðan úr 203,0 milljörðum króna í ársbyrjun 2015 í 186,5 milljarða króna í árslok eða um 16,4 milljarða króna.

Í yfirlitinu kemur fram að staða tekinnna lána umfram lánveitingar lækkar um 135,4 milljarða króna á árinu 2015 eða úr 1.289,5 milljörðum króna í ársbyrjun í 1.154,2 milljarða króna í árslok. Sem hlutfall af landsframleiðslu lækkaði staðan úr 64,4% í 52,3% á árinu 2015.

Loks hækkuðu líffeyrisskuldbindingar ríkissjóðs úr 435,7 milljörðum króna í 508,5 milljarða króna á árinu 2015 eða um 72,8 milljarða króna. Vísitala líffeyrisskuldbindinga fyrir opinbera starfsmenn, sem Hagstofa Íslands reiknar, hækkaði um 11,8% á árinu 2015. Sem hlutfall af landsframleiðslu hækkuðu skuldbindingarnar úr 21,7% í 23,1%. Frekari umfjöllun um líffeyrisskuldbindingar ríkissjóðs er í skýringum 33 og 44.



FJÁRMÁLA- OG EFNAHAGSRÁÐUNEYTIÐ

Arnarhvoli 150 Reykjavík
sími: 545 9200 bréfasími: 545 9299
postur@fjr.is www.fjr.is

Forseti Alþingis
Einar K. Guðfinnsson
Alþingi
101 Reykjavík

Reykjavík 31. maí 2016
Tilv.: FJR16050108/8.10.2

Samkvæmt ákvæðum laga nr. 123/2015 um opinber fjármál og laga nr. 88/1997 um fjárreiður ríkisins, með síðari breytingum, hefur Fjársýsla ríkisins gert ríkisreikning fyrir árið 2015. Reikningurinn inniheldur samstæðuuppgjör fyrir A-hluta ríkissjóðs ásamt sjálfstæðu uppgjöri fyrir alla ríkisaðila og er hann gerður í samræmi við lög og þær venjur sem gilda um reikningsskil ríkisins. Þá hefur Ríkisendurskoðun endurskoðað reikninginn með vísan til laga nr. 86, 27. maí 1997 um ríkisendurskoðun sbr. 43. gr. stjórnarskrár. Hér með staðfesta fjármála og efnahagsráðherra og fjársýslustjóri hann með rafrænni undirritun sinni.

Reikningurinn sendist Alþingi hjálagður.

Bjarni Benediktsson, fjármála- og efnahagsráðherra

Ingbór Karl Eiríksson, fjársýslustjóri

Fjármála- og efnahagsráðherra
Bjarni Benediktsson



Signed by:
Bjarni Benediktsson
Signing date:
01.06 2016 kl.10:05:31
Reason: Samþykkt

Fjársýslustjóri
Ingbór Karl Eiríksson



Signed by:
Ingbór Karl Eiríksson
Signing date:
01.06 2016 kl.10:06:08
Reason: Samþykkt

Áritun ríkisendurskoðanda

Til Alþingis

Ríkisendurskoðandi hefur endurskoðað ríkisreikning fyrir árið 2015. Reikningurinn tekur til ríkisaðila sem fara með ríkisvald og þeirra fyrirtækja sem eru að hálfu eða meira í eigu ríkissjóðs. Ríkisreikningurinn hefur að geyma staðfestingu fjármála- og efnahagsráðherra og fjársýslustjóra, rekstrarreikning, efnahagsreikning, sjóðstreymi, upplýsingar um mikilvægar reikningsskilaaðferðir og aðrar skýringar vegna A-hluta ríkisreiknings. Jafnframt eru birtar lykiltölur úr ársreikningum ríkisfyrirtækja og sjóða í B – E hluta.

Ábyrgð á ríkisreikningi

Fjármála- og efnahagsráðherra og fjársýslustjóri eru ábyrgir fyrir gerð og framsetningu ríkisreikningsins í samræmi við lög um fjárreiður ríkisins. Ábyrgð þeirra nær einnig til þess að viðeigandi innra eftirliti sé viðhaldið við gerð og framsetningu ríkisreiknings þannig að hann sé í meginatriðum án verulegra annmarka, hvort sem er vegna sviksemi eða mistaka. Ábyrgð þeirra nær einnig til þess að beitt sé viðeigandi reikningsskilaaðferðum og reikningshaldslegu mati í samræmi við lög og reglur.

Ábyrgð endurskoðanda

Samkvæmt lögum um Ríkisendurskoðun ber henni að endurskoða ríkisreikning og felst ábyrgð hennar í því álit sem hún lætur í ljós á grundvelli endurskoðunarinnar. Endurskoðað var í samræmi við ákvæði laga um Ríkisendurskoðun og góða endurskoðunarvenju hjá ríkisaðilum. Samkvæmt því ber henni að fara eftir settum siðareglum og skipuleggja og haga endurskoðuninni þannig að nægjanleg vissa fáiast um að ríkisreikningurinn sé án verulegra annmarka og að samkvæmni við lög og reglur sé gætt í starfsemi ríkisaðila í samræmi við eftirfarandi:

- ✓ Að reikningskil gefi glögga mynd af rekstri og efnahag í samræmi við góða reikningskilavenju.
- ✓ Að kanna innra eftirlit og hvort það tryggir viðunandi árangur.
- ✓ Að reikningar séu í samræmi við heimildir fjárlaga, fjáráukalaga og annarra laga, lögmæt fyrirmæli, starfsvenjur og samninga um rekstrarverkefni þar sem það á við.

Endurskoðunin felur í sér aðgerðir til að staðfesta fjárhæðir og aðrar upplýsingar í ríkisreikningnum. Val endurskoðunaraðgerða byggir á faglegu mati Ríkisendurskoðunar, meðal annars á þeirri áhættu að verulegir annmarkar séu á ríkisreikningnum, hvort sem er vegna sviksemi eða mistaka. Endurskoðunin felur einnig í sér mat á þeim reikningsskila- og matsaðferðum sem gilda annars vegar um A-hluta stofnanir og hins vegar um ríkisfyrirtæki og sjóði og notaðar eru við gerð ríkisreikningsins og framsetningu hans í heild.

Ríkisendurskoðun telur að við endurskoðunina hafi hún aflað nægjanlegra og viðeigandi gagna til að undirbyggja álit sitt.

Álit

Það er álit Ríkisendurskoðunar að ríkisreikningurinn gefi glögga mynd af afkomu ríkissjóðs, ríkisstofnana, fyrirtækja og sjóða í A- til E-hluta á árinu 2015, efnahag 31. desember 2015 og breytingu á handbæru fé á árinu 2015, í samræmi við lög um ársreikninga, fjárreiður ríkisins og ákvæði til bráðabirgða í lögum um opinber fjármál.

Ábending

Bráðabirgðaákvæði I í lögum um opinber fjármál, nr. 123/2015, heimilar að uppgjör ríkisreiknings og framsetning hans fyrir árin 2015 og 2016 skuli vera í samræmi við ákvæði laga nr. 88/1997 um fjárreiður ríkisins. Þær reikningsskilavenjur sem notaðar hafa verið um uppgjör ríkisreiknings verði með sama hætti og verið hefur. Nýir reikningsskilastaðlar taki gildi frá og með árinu 2017.

Ríkisendurskoðun túlkar það svo að engar meginbreytingar á uppgjöri og framsetningu ríkisreiknings skuli gerðar þessi tvö ár þannig að réttmætar ábendingar fyrri ára um frávík frá ársreikningalögunum falli því niður.

Ríkisendurskoðun, 31. maí 2016.

Sveinn Arason
ríkisendurskoðandi

(undirritað rafrænt)

Ríkisendurskoðandi
Sveinn Arason



Signed by:
Sveinn Arason
Signing date:
02.06 2016 kl.10:53:16
Reason: Samþykkt

RÍKISREIKNINGUR
2015

fjs



YFIRLITSREIKNINGUR
A-HLUTA RÍKISSJÓÐS

Rekstrarreikningur

Í millj. kr.	Skýringar	Reikningur 2015	Heildar- fjárheimildir 2015	Fjárlög 2015	Reikningur 2014	
Tekjur						
Skatttekjur og tryggingagjöld						
	Skattar á tekjur og hagnað, einstaklingar	4	132.713	128.000	126.700	119.377
	Skattar á tekjur og hagnað, lögaðilar	5	58.584	67.200	60.300	72.646
	Skattur á fjármagnstekjur	6	38.798	36.200	29.360	30.564
	Skattar á launagreiðslur og vinnuafli	7	6.638	6.748	6.829	6.994
	Eignarskattar	8	8.786	8.459	6.999	17.455
	Virðisaukaskattur	9	182.527	178.500	174.900	159.934
	Vörugjöld	10	56.909	56.798	54.039	57.521
	Sértækir þjónustuskattur	11	4.523	4.297	4.267	4.265
	Neyslu- og leyfisskattar	12	9.901	9.548	9.632	9.753
	Skattar á alþjóðaverslun og viðskipti	13	4.989	5.772	5.482	6.058
	Aðrir skattar	14	38.364	40.628	41.578	43.814
	Tryggingagjöld	15	79.707	79.043	79.283	73.432
	Skatttekjur og tryggingagjöld samtals		622.438	621.192	599.369	601.814
	Fjárframlög	16	1.940	1.438	1.398	2.343
Aðrar tekjur						
	Vaxtatekjur	17	16.094	16.076	18.205	18.598
	Arðgreiðslur	18	31.067	31.013	16.077	44.128
	Aðrar eignatekjur	19	4.487	5.572	8.212	9.036
	Neyslu- og leyfisgjöld	20	7.836	7.421	7.266	7.420
	Sektir og skaðabætur	21	2.149	2.204	2.291	3.202
	Ýmsar tekjur	22	96	45	75	134
	Aðrar tekjur samtals		61.728	62.331	52.127	82.518
	Sala efnislegra eigna	23	460	500	800	962
	Tekjur af peningalegum eignum	24	-	-	-	1.256
	Tekjur samtals	3	686.565	685.460	653.693	688.894
Gjöld						
	Æðsta stjórn ríkisins	26	4.452	4.531	4.289	4.212
	Forsætisráðuneyti	27	3.235	3.686	3.123	2.975
	Mennta- og menningarmálaráðuneyti	28	76.348	78.122	72.945	68.719
	Utanríkisráðuneyti	29	11.346	12.186	11.512	11.519
	Atvinnuvega- og nýsköpunarráðuneyti	30	30.457	34.842	30.556	29.121
	Innanríkisráðuneyti	31	82.819	83.051	76.058	77.130
	Velferðarráðuneyti	32	275.402	276.190	271.955	258.560
	Fjármála- og efnahagsráðuneyti	33	92.436	89.969	87.136	101.296
	Umhverfis- og auðlindaráðuneyti	34	10.685	13.334	10.059	10.404
	Fjármagnskostnaður	35	79.348	77.231	82.483	78.554
	Gjöld samtals	25	666.528	673.142	650.114	642.490
	Tekjujöfnuður	2	20.038	12.318	3.579	46.404

Efnahagsreikningur 31. desember

Í millj. kr.	Skýringar	Reikningur 2015	Reikningur 2014
Eignir			
Áhættufjármunir og langtímakröfur			
Eignarhlutir í fyrirtækjum	36	340.676	341.154
Erlent stofnfé	37	10.060	9.628
Veitt löng lán	38	116.885	159.104
Langtímakröfur og áhættufjármunir samtals		467.621	509.886
Veltufjármunir			
Vöru- og efnisbirgðir	39	1.900	2.098
Óinnheimtar ríkistekjur	40	115.380	115.167
Veitt stutt lán	41	15	14
Skammtímakröfur, aðrar	41	22.177	18.733
Næsta árs afborganir af veittum löngum lánum	38	6.984	9.174
Handbært fé, nettó	42	397.391	512.717
Veltufjármunir samtals		543.847	657.903
Eignir samtals		1.011.468	1.167.789
Skuldir og eigið fé			
Eigið fé			
Eigið fé í ársbyrjun		-859.600	-869.215
Endurmat		-72.935	-36.789
Breyting annars eigin fjár		-118	-
Tekjujöfnuður		20.038	46.404
Eigið fé í árslok	43	-912.616	-859.600
Skuldir			
Lífeyrisskuldbindingar	44	508.476	435.659
Langtímaskuldir			
Tekin löng innlend lán	45	925.325	994.191
Tekin löng erlend lán	45	235.327	408.483
Langtímaskuldir samtals		1.160.652	1.402.674
Skammtímaskuldir			
Krafa á ríkistekjur	46	447	501
Ógreidd gjöld (án vaxta)	47	19.837	50.630
Áfallnir ógjaldfallnir vextir	48	29.709	28.508
Tekin stutt lán	49	29.860	25.966
Aðrar skammtímaskuldir	50	24.929	19.604
Næsta árs afborganir af langtímaskuldum	45	150.175	63.848
Skammtímaskuldir samtals		254.956	189.056
Skuldir og eigið fé samtals		1.011.468	1.167.789

Sjóðstreymi

Í millj. kr.	Reikningur 2015	Fjárlög/ Fjáráukalög 2015	Fjárlög 2015	Reikningur 2014
Handbært fé frá rekstri				
Innheimta	674.263	671.068	629.390	652.931
Skatttekjur	532.746	530.421	501.194	512.633
Tryggingagjöld	77.941	77.042	77.067	72.658
Framlög	1.940	2.168	2.128	2.340
Aðrar tekjur	62.742	61.437	49.002	66.593
Viðskiptakröfur tengdar rekstri, breyting	-1.105	-	-	-1.293
Greiðslur	666.300	637.790	622.238	573.507
Rekstrargjöld án fjármagnskostnaðar	279.482	279.152	264.317	247.460
Rekstrar- og neyslutilfærslur	234.994	236.914	233.887	233.916
Fjármagnskostnaður	76.640	75.304	80.556	76.223
Viðhald	11.791	10.562	10.061	10.211
Fjármagnstilfærslur	64.702	35.858	33.417	6.172
Birgðir, breyting	-79	-	-	8
Viðskiptaskuldir tengdar rekstri, breyting	-1.228	-	-	-484
Handbært fé frá rekstri samtals	7.963	33.278	7.153	79.424
Fjárfestingarhreyfingar				
Fjárfesting	-15.805	-15.686	-15.686	-14.459
Sala eigna	460	500	800	962
Tekjur af peningalegum eignum	-	-	-	1.256
Viðskiptakröfur tengdar efnahag, breyting	-2.339	-	-	659
Viðskiptaskuldir tengdar efnahag, breyting	4.043	-	-	382
Veitt löng lán	-11.239	-11.600	-12.100	-12.953
Innheimtar afborganir af veittum lánum	54.685	36.900	9.700	7.759
Hlutfé, eignarhlutar og stofnfjárframlög	-853	-900	34.500	-352
Fjárfestingarhreyfingar samtals	28.953	9.214	17.214	-16.746
Fjármögnunarhreyfingar				
Tekin skammtímalán, nettó	3.894	5.000	-	4.380
Lífeyrisskuldbindingar	5.858	-	-	-5.431
Tekin langtímalán	53.557	55.000	60.000	173.611
Afborganir af teknum langtímalánum	-213.583	-206.700	-100.200	-145.322
Fjármögnunarhreyfingar samtals	-150.274	-146.700	-40.200	27.238
Breyting á handbæru fé	-113.358	-104.208	-15.833	89.916
Handbært fé í ársbyrjun	512.717	.	.	404.036
Breyting á handbæru fé	-113.358	.	.	89.916
Áhrif gengisbreytinga	-1.968	.	.	18.765
Handbært fé í árslok	397.391	.	.	512.717

RÍKISREIKNINGUR
2015

fjs



SKÝRINGAR MEÐ REIKNINGI
A-HLUTA RÍKISSJÓÐS

Skýring 1. Ríkisreikningur og reikningsskilareglur ríkisaðila

1.1 Lög um fjárreiður ríkisins

Ríkisreikningur er saminn á grundvelli laga nr. 88 frá 16. maí 1997 um fjárreiður ríkisins. Samkvæmt lögnum skal haga reikningshaldi ríkisaðila í samræmi við ákvæði laga nr. 145/1994, um bókhald, og laga nr. 3/2006, um ársreikninga, að svo miklu leyti sem ekki er mælt sérstaklega fyrir um annað í fjárreiðulögnum. Frávik sem mælt er fyrir um í fjárreiðulögnum varða bókhaldslega meðferð varanlegra rekstrarfjármuna sem færa skal til gjalda við kaup en auk þess hefur ríkisreikningsnefnd ákveðið frávik á meðferð verðbóta og gengismuna langtímalána, áfallins orlofs og fleira.

Lög um opinber fjármál nr. 123 frá 28. desember 2015 tóku gildi 1. janúar 2016 og er í þeim fjallað um reikningshald hins opinbera. Lögin mæla fyrir um innleiðingu á alþjóðlegum reikningsskilastöðlum fyrir opinbera aðila (IPSAS) sem gilda fyrir samstæðu ríkissjóðs í heild og framsetningu í ríkisreikningi og munu hafa í för með sér breytingar á opinber reikningsskil. Í lögnum er gert ráð fyrir að uppgjör ríkisaðila í A- til C-hluta verði í samræmi við lög um ársreikninga. Meðal helstu breytinga hjá ríkisaðilum í A-hluta má nefna eignfærslu varanlegra rekstrarfjármuna, gerð samstæðuuppgjors, gengis- og verðlagsbreytingar færast yfir rekstrarreikning og uppfærslu áunnins orlofs. Í lögnum er bráðabirgðaákvæði sem frestar gildistöku ákvæða laganna um gerð ríkisreiknings þar til í ríkisreikningi vegna ársins 2017. Ríkisreikningur vegna ársins 2015 er því gerður á grunni fjárreiðulaganna með sömu uppgjörsaðferðum og notaðar hafa verið undangengin ár.

Ríkisreikningur nær yfir fjárreiður ríkisaðila. Samkvæmt 2. gr. fjárreiðulaga eru ríkisaðilar skilgreindir sem þeir sem fara með ríkisvald og þær stofnanir og fyrirtæki sem eru að hálfu eða meirihluta í eigu ríkisins. Samkvæmt 3. gr. laganna skiptist ríkisreikningur í eftirfarandi hluta:

A-hluti. Æðsta stjórn ríkisins, ráðuneyti og ríkisstofnanir. Þá nær A-hlutinn til verðmiðlunar- og verðjöfnunarsjóða, öryggis- og eftirlitsstofnana og þjónustustofnana við ríkisaðila sem starfa samkvæmt sérstökum lögum. Loks skal þar gerð grein fyrir fjárreiðum eða framlögum til aðila sem ekki eru ríkisaðilar, ef ríkissjóður kostar starfsemi þeirra að öllu eða verulegu leyti með framlögum eða ber rekstrarlega ábyrgð á starfseminni samkvæmt lögum eða samningum.

B-hluti. Ríkisfyrirtæki sem starfa á markaði og standa að öllu eða verulegu leyti undir kostnaði af starfsemi sinni með tekjum af sölu á vöru eða þjónustu til almennings og fyrirtækja, hvort sem er í samkeppni eða í skjóli einkaréttar, enda séu þau hvorki sameignar- né hlutafélög.

C-hluti. Lánastofnanir í eigu ríkisins aðrar en innlánsstofnanir, enda séu þær hvorki sameignar- né hlutafélög.

D-hluti. Fjármálastofnanir ríkisins, þar með taldir bankar og váttryggingafyrirtæki í eigu ríkisins, enda séu þær hvorki sameignar- né hlutafélög.

E-hluti. Sameignar- og hlutafélög sem ríkið á að hálfu eða meira.

Reikningurinn fyrir árið 2015 er settur fram í tveimur hlutum.

- a) *Ríkisreikningur 2015 – Heildaryfirlit* þar sem sýnd er afkoma ríkisaðila. Innbyrðis viðskipti milli sviða og deilda innan stofnunar eru einangruð en ekki á milli aðila innan A-hluta. Jafnframt eru í ríkisreikningi sýndar lykiltölur úr ársreikningum annarra ríkisaðila, þ.e. ríkisfyrirtækja í B-hluta, lánastofnana í C-hluta, fjármálastofnana í D-hluta og hlutafélaga og sameignarfélaga í E-hluta.
- b) *Ríkisreikningur 2015 – Ársreikningar ríkisaðila* sýnir reikninga einstakra A-hluta aðila og helstu niðurstöður úr ársreikningum annarra ríkisaðila.

1.2 A-hluti ríkissjóðs

Reikningsskilareglur

1. Frávik frá almennum reikningsskilum

Í reikningsskilum A-hluta aðila er beitt ákvæðum ársreikningalaga, nr. 3/2006 með eftirfarandi frávikum:

- a) A-hluta aðilum er gert að færa varanlega rekstrarfjármuni til gjalda þegar stofnað er til skuldbindandi samninga um kaup á þeim. Er það gert í samræmi við ákvæði 14. gr. laga nr. 88/1997 um fjárreiður ríkisins.
- b) Áhrif verðlags- og gengisbreytinga á stöðu lánareikninga eru færð á endurmatsreikning meðal eigin fjár hjá ríkissjóði en ekki á rekstrarreikning. Er það gert í samræmi við ákvörðun ríkisreikningsnefndar.
- c) Skuldbinding vegna áfallins orlofs og breyting hennar á árinu er ekki reikningsfærð, hvorki hjá einstökum stofnunum né ríkissjóði í heild. Er það gert í samræmi við ákvörðun ríkisreikningsnefndar.

Þau frávik frá ársreikningalögum sem hér koma fram hafa gilt um reikningsskil A-hlutans um áratugaskeið. Eins og áður kemur fram hafa tekið gildi ný lög um opinber fjármál. Hluti af þeim breytingum sem í lögnum felast er að horfið verði frá framangreindum frávikum. Í bráðabirgðaákvæði I. er meðal annars kveðið á um að fjárreiðulög skuli gilda varðandi uppgjör ríkisreiknings til og með árinu 2016. Jafnframt er þar kveðið á um að við mat á áhrifum launa-, verðlags- og gengisbreytinga á stöðu lánareikninga skuli beitt sömu aðferðum og í ríkisreikningum fyrri ára. Sama á við um áfallið orlof.

2. Rekstrargrunnur

Reikningurinn er gerður á rekstrargrunni með fyrrgreindum frávikum. Í rekstrarreikningi eru færðar tekjur reikningsársins án tillits til þess hvenær þær innheimtast og gjöld eru gjaldfærð á því ári sem til þeirra er stofnað óháð því hvenær þau koma til greiðslu. Í rekstrarreikningi A-hluta ríkisreiknings eru gjöld tilfærð að

frádrægnum sértekjum stofnana, sbr. 12. gr. laganna, á sama hátt og gert er í framsetningu á 1. gr. og sundurliðun 2 í fjárlögum og fjáráukalögum.

3. Eignir og skuldir

Verð- og gengisbreytingar. Lánareikningar eru uppfærðir í árslok miðað við skráð sölugengi gjaldmiðla 31. desember 2015 og vísitölur janúarmánaðar 2016. Áhrif almennra verð- og gengisbreytinga á lánareikninga eru ekki sýnd í rekstrarreikningi A-hluta ríkissjóðs. Þess í stað eru breytingar á stöðu þeirra vegna gengismunar og verðbóta færðar um endurmatsreikning meðal eigin fjár.

Eignarhlutir í félögum. Í samræmi við ákvæði ársreikningslaga er bókfært verð eignarhluta í félögum, þ.m.t. hlutabréfa, upphaflegt kostnaðarverð þeirra að teknu tilliti til niðurfærslu ef vísbending er um að verðmæti eignarhlutans sé lægra en bókfært verð hans. Hlutdeildaraðferð er ekki beitt við færslu eignarhluta í félögum þó eignarhlutur fari yfir 50%.

Lífeyrisskuldbindingar. Tryggingafræðilegt mat á lífeyrisskuldbindingum ríkissjóðs í árslok 2015 miðast meðal annars við eftirtaldar almennar forsendur:

- a) 2% ávöxtun umfram launahækkunar.
- b) Íslenskar lífslíkur miðað við reynslu árána 2007-2011.
- c) Íslenskar barneigna- og hjúskaparlíkur samkvæmt staðli Félags íslenskra tryggingastærðfræðinga.
- d) Gert er ráð fyrir að hjúskaparstaða lífeyrisþega í árslok 2015 breytist ekki nema við andlát.
- e) Við mat á framtíðarörorku er miðað við 50% af meðaltali örorkulíka 17 íslenskra lífeyrissjóða út frá reynslu árána 1998-2002 en þessar örorkulíkur eru staðlaðar frá og með reikningsárinu 2006.
- f) Við matið hefur undanfarin ár verið miðað við að virkir sjóðsfélagar hefji töku ellilífeyris 68 ára gamlir hjá B-deild LSR en aðrir sem þar eiga réttindi hefji töku hans 65 ára gamlir. Hjá LH miðast eftirlaunaaldurinn við 65 ár hjá sjóðfélögum.

Í ríkisreikningi miðast færsla lífeyrisskuldbindinga ríkissjóðs við áfallnar skuldbindingar, þar sem nýjar skuldbindingar færast um rekstrarreikning og áhrif almennra launabreytinga um endurmatsreikning. Við mat á almennum launabreytingum er beitt vísitölu lífeyrisskuldbindinga hjá opinberum starfsmönnum sem Hagstofa Íslands reiknar út mánaðarlega. Jafnframt er tekið tillit til sérstakra innborgana ríkissjóðs upp í framtíðarskuldbindingar sínar gagnvart lífeyrissjóðunum þar sem það á við.

Afskriftir og niðurfærsla

- a) *Eftirstöðvar ríkistekna.* Niðurfærsla eftirstöðva ríkistekna í árslok 2015 var með tvennum hætti. Annars vegar voru kröfur færðar niður um 80% hjá þeim aðilum sem voru í gjaldþrotaskiptum. Hins vegar voru kröfur færðar niður um 75% hjá þeim aðilum sem voru í annarri vanskilameðferð. Þessari aðferð var beitt við kröfur sem voru tilkomnar á árinu 2014 eða fyrr. Kröfur sem mynduðust á árinu 2015, og uppfylltu áður nefnd skilyrði, voru færðar niður um 40%.
- b) *Veitt lán.* Sem fyrr eru veitt lán ríkissjóðs færð niður með

óbeinni afskrift í ríkisreikningi. Niðurfærsla er byggð á mati á tapsáhættu eftir útlánaflokkum og einstökum útlánunum.

Framsetning A-hluta í ríkisreikningi

Ársreikningur ríkissjóðs. Framsetning fjármála A-hluta ríkissjóðs í ríkisreikningi gegnir tvíþættu hlutverki. Annars vegar að sýna afkomu ríkissjóðs í heild á viðkomandi reikningsári. Hins vegar að sýna afkomu einstakra aðila innan A-hlutans og stöðu, bæði með tilliti til fjárheimilda og greiðslustöðu þeirra gagnvart ríkissjóði.

1. A-hluti ríkissjóðs í heild

Helstu yfirlit A-hluta eru: a) rekstrarreikningur, b) efnahagsreikningur og c) sjóðstreymi. Jafnframt eru birtar ýtarlegar skýringar við yfirlitin.

a) Rekstrarreikningur

Tekjum er skipt upp í 5 aðalflokka, þ.e. skatttekjur og tryggingagjöld, fjárframlög, aðrar tekjur, sölu efnislegra eigna og tekjur af peningalegum eignum.

Gjöld eru flokkuð eftir ráðuneytum auk þess sem fjármagnskostnaður ríkissjóðs er sýndur sérstaklega.

b) Efnahagsreikningur

Eignir eru flokkaðar í áhættufjármuni og langtímakröfur annars vegar og veltufjármuni hins vegar.

Skuldir eru flokkaðar í lífeyrisskuldbindingar, langtímaskuldir og skammtímaskuldir.

Eigið fé kemur fram sem mismunur eigna og skulda.

c) Sjóðstreymi

Hjá ríkissjóði í heild er sjóðstreymið sett fram samkvæmt beinni aðferð. Alþjóðlegur reikningskilastaðall fyrir opinber fjármál, IPSAS, hvetur frekar til þess að beitt sé beinni aðferð en óbeinni í sjóðstreymi fyrir opinbera aðila í heild. Í framsetningu sjóðstreymisins eru kaup og sala varanlegra rekstrarfjármuna talin meðal fjárfestingarliða og hefur því ekki áhrif á handbært fé frá rekstri:

Hjá einstökum A-hluta aðilum er sjóðstreymið sett fram samkvæmt óbeinni aðferð.

Handbært fé frá rekstri sýnir mismun á innheimtum tekjum öðrum en söliverði varanlegra rekstrarfjármuna og viðskiptakröfum að frádrægnum greiddum gjöldum, öðrum en kaupum á varanlegum rekstrarfjármunum, og viðskiptaskuldum.

Fjárfestingarhreyfingar sýna hreyfingar á veittum lánum og breytingar í tengslum við kaup og sölu á varanlegum rekstrarfjármunum, verðbréfum, hlutabréfum og eignarhlutum í fyrirtækjum og stofnunum.

Fjármögnunarhreyfingar draga saman í meginflokka sjóðstreymis vegna fjármögnunar ríkissjóðs.

Breyting á handbæru fé kemur fram sem niðurstaða sjóðstreymis og er samtala af handbæru fé frá rekstri, fjárfestingarhreyfingum og fjármögnunarhreyfingum.

2. Ársreikningar A-hluta aðila

Helstu yfirlit sem sýnd eru fyrir einstök ráðuneyti og ríkisstofnanir eru: a) rekstrarreikningur, b) efnahagsreikningur og c) sjóðstreymi. Þessi yfirlit nálgast framsetningu ársreikningalaga með þeim undantekningum sem leiða af áðurgreindum frávikum.

a) Rekstrarreikningur

Rekstrarreikningur sýnir allar tekjur viðkomandi ráðuneytis eða stofnunar og geta það verið sértekjur, aðrar rekstrartekjur eða tekjur sem eru markaðar til sérstakrar ráðstöfunar með lögum. Jafnframt er framlag ríkissjóðs til viðkomandi fært sem tekjur um rekstrarreikninginn. Gjöldum er skipt eftir viðfangsefnum. Niðurstaða rekstrarreiknings sýnir hvort viðkomandi stofnun eða rekstrareining hefur verið rekin með afgangi eða halla miðað við fjárheimildir ársins. Afgangurinn/hallinn flyst á eigið fé í efnahagsreikningi og kemur í flestum tilvikum til breytingar á höfuðstóli viðkomandi aðila. Í undantekningartilvikum flyst niðurstaða rekstrarreiknings að hluta eða öllu leyti á bundið eigið fé undir öðru eigið fé. Það tengist mörkuðum tekjum sem reynst hafa orðið umfram það sem viðkomandi aðili á tilkall til skv. fjárlögum og fjárukalögum.

Yfirlitið sýnir samanburð annars vegar á útkomu ársins við niðurstöður ársins á undan og hins vegar við fjárheimildir ársins. Fjárheimildir ársins sem koma fram í rekstrarreikningi hverju sinni takmarkast við samþykktar heimildir samkvæmt fjárlögum og fjárukalögum viðkomandi reikningsárs.

b) Efnahagsreikningur

Eignir eru flokkaðar í fastafjármuni og veltufjármuni.

Skuldir eru flokkaðar í langtímaskuldir og skammtímaskuldir.

Loks dregur efnahagsreikningur sérstaklega fram hver greiðslustaða viðkomandi aðila er gagnvart ríkissjóði í árslok.

Eigið fé kemur fram sem mismunur eigna og skulda, en það skiptist í höfuðstól, bundið eigið fé og framlag til eignamyndunar. Höfuðstóllinn sýnir fjárheimildastöðu viðkomandi í árslok sem flyst til ráðstöfunar á næsta ári.

c) Sjóðstreymi

Sjóðstreymi ráðuneyta og stofnana er sett fram samkvæmt óbeinni aðferð, á sama hátt og gert hefur verið um árabíl, en því er einnig ætlað að draga fram greiðslustöðu þeirra gagnvart ríkissjóði á viðkomandi reikningsári.

1.3 Ríkisaðilar utan A-hluta ríkissjóðs

Skv. fjárreiðulögum á að birta í ríkisreikningi upplýsingar úr ársreikningum ríkisaðila í B, C, D og E-hluta

Samkvæmt fjárreiðulögum ber að haga reikningsskilum þessara aðila í samræmi við ákvæði laga nr. 145/1994, um bókhald, og laga nr. 3/2006, um ársreikninga.

Í heildaryfirliti ríkisreiknings eru birtar lykiltölur úr ársreikningum ríkisaðila utan A-hluta sem fyrir liggja á forsendum fjárreiðulaga. Ársreikningabók ríkisreiknings sýnir ýtarlegri upplýsingar úr ársreikningum þessara fyrirtækja og stofnana. Þar koma fram helstu stærðir úr rekstrar- og efnahagsreikningum þessara aðila.

Skýring 2. Tekjujöfnuður og lánsfjárför A-hluta ríkissjóðs

Í millj. kr.	Reikningur 2015	Reikningur 2014	Reikningur 2013	Reikningur 2012
<i>Rekstrarliðir</i>				
Tekjur samtals	686.565	688.894	591.435	525.876
Tekjur af almennri starfsemi	655.038	642.548	550.038	518.167
Skatttekjur og tryggingagjöld	622.438	601.814	509.944	472.845
Aðrar tekjur af almennri starfsemi	32.600	40.734	40.094	45.322
Ýmsar tekjur	31.527	46.346	41.397	7.709
Arðgreiðslur	31.067	44.128	15.438	6.505
Sala efnislegra eigna	460	962	720	542
Tekjur af peningalegum eignum	-	1.256	25.239	662
Gjöld samtals	666.528	642.490	592.167	561.721
Rekstrargjöld	282.833	250.082	237.219	225.149
Rekstrar- og neyslutilfærslur	246.559	249.407	250.941	229.033
Fjármagnskostnaður	79.348	78.554	74.406	75.625
Viðhald	11.791	10.211	9.816	8.830
Stofnkostnaður	15.805	14.459	11.405	11.277
Fjármagnstilfærslur	30.192	39.777	8.380	11.807
Tekjur umfram gjöld	20.038	46.404	-732	-35.845
<i>Hreyfingar efnahagsliða</i>				
Veitt löng lán, breyting	43.446	-5.194	-4.513	-5.299
Viðskiptareikningar, breyting	-27.978	28.656	15.192	-26.078
Vörubirgðir, breyting (aukning - / minnkun +)	79	-8	-20	-78
Hlutafjár- og stofnfjárframlög, breyting	-176	14.318	-38.431	5.746
Lífeyrisskuldbindingar, breyting	5.858	-5.431	-1.859	-232
Lánsfjárafgangur/pörf, nettó (+/-)	41.267	78.746	-30.364	-61.787
Tekin lán, nettó	-154.625	11.170	-16.801	-8.822
Innlend lán, stutt	3.894	4.380	-27.424	-9.855
Innlend lán, löng	-51.754	640	15.009	40.457
Erlend lán	-106.765	6.150	-4.386	-39.424
Breyting á handbæru fé	-113.358	89.916	-47.165	-70.609
<i>Hlutfall af vergri landsframleiðslu, %</i>				
Tekjur samtals	31,1	34,4	31,3	29,6
Tekjur af almennri starfsemi	29,7	32,1	29,1	29,2
Skatttekjur og tryggingagjöld	28,2	30,0	27,0	26,6
Gjöld samtals	30,2	32,1	31,3	31,6
Rekstrargjöld	12,8	12,5	12,6	12,7
Rekstrar- og neyslutilfærslur	11,2	12,4	13,3	12,9
Fjármagnskostnaður	3,6	3,9	3,9	4,3
Tekjur umfram gjöld	0,9	2,3	-0,0	-2,0
Lánsfjárafgangur/pörf, nettó (+/-)	1,9	3,9	-1,6	-3,5
Verg landsframleiðsla, millj. kr.	2.205.479	2.003.638	1.889.136	1.777.200

Skýring 3. Tekjur A-hluta ríkissjóðs

Tekjur A-hluta ríkissjóðs eru flokkaðar í samræmi við staðla Alþjóðagjaldeyrissjóðsins (GFS 2001) með nokkrum frávikum. Tekjunum er skipt í fimm aðalflokka; skatttekjur og tryggingagjöld, fjárframlög, aðrar tekjur, sölu efnislegra eigna og tekjur af peningalegum eignum. Frávik frá staðlinum eru einkum þau að „skatttekjur og tryggingagjöld“ flokkast hér undir einum flokki, en í staðlinum falla þessar tekjur undir tvo yfirflokka. Þá er yfirflokknum „skattar á vöru og þjónustu“ samkvæmt staðlinum skipt upp í tvo flokka hér, þ.e. „skatta á vöru og þjónustu“ og „skatta af alþjóðaviðskiptum“.

Skatttekjur og tryggingagjöld falla hér undir einn flokk eins og fram hefur komið. *Skatttekjur* eru skilgreindar sem lögþvingaðar greiðslur til opinberra aðila án þess að á móti komi tiltekin þjónusta. *Tryggingagjöld* eru af svipuðum toga en gefa þó beinan eða óbeinan aðgang að tryggingavernd að uppfylltum ákveðnum skilyrðum. *Fjárframlög* eru óendurkræf framlög frá erlendum stjórnvöldum, alþjóðastofnunum eða hinu opinbera. *Aðrar tekjur* eru tekjur af eignum hins opinbera, greiðslur fyrir tiltekna þjónustu sem það eitt veitir og almennt eru tekjurnar ekki hærri en sá kostnaður sem að baki þjónustunni liggur. *Sala efnislegra eigna* miðast við söluandvirði varanlegra rekstrarfjármuna, fasteigna og jarðeigna enda eru þær ekki eignfærðar í reikningsskilum ríkisins. *Tekjur af peningalegum eignum* samanstanda annars vegar af hagnaði sem myndast við sölu eigna og hins vegar af endurmati á verðmæti þeirra í árslok. Þær peningalegu eignir ríkissjóðs sem hér er einkum átt við eru verðbréf, hlutabréf og eignarhlutar í ríkisfyrirtækjum og opinberum fjármálastofnunum.

Heildartekjur ríkissjóðs námu 686.565 millj. kr. á árinu 2015 eða um 31,1% af landsframleiðslu ársins. Árið 2014 námu tekjurnar 688.894 millj. kr. eða 34,4% af landsframleiðslu. Lækkun á milli

ára nam 2.329 millj. kr. eða um 0,3%. Raunlækkun tekna nam 1,9% þegar tekið er mið af breytingu neysluverðsvisítölu. Áætlaðar tekjur ríkissjóðs samkvæmt fjárlögum og fjárukalögum námu alls 685.460 millj. kr. Frávik útkomu ársins frá áætlun við afgreiðslu fjárukalaga í desember voru 1.105 millj. kr. umfram áætlun eða um 0,2%.

Í fjárlögum 2015 voru tekjur ríkissjóðs áætlaðar 653.693 millj. kr. Við afgreiðslu fjárukalaga 2015 var tekjuáætlunin hækkuð um 31.767 millj. kr. Helstu breytingar fólust í hækkun á áætluðum tekjuskatti lögaðila 6.900 millj. kr., áætluðum skatti á fjármagnstekjur sem hækkaði um 6.840 millj. kr. og áætluðum arðgreiðslum sem hækkuðu um 14.937 millj. kr. Þá var áætlað að tekjur af virðisaukaskatti myndu aukast um 3.600 millj. kr., tekjur af vörugjöldum um 2.759 millj. kr., tekjur af eignarsköttum um 1.460 millj. kr. og tekjuskattar einstaklinga um 1.300 millj. kr. Á móti þessu var áætlað að vaxtatekjur ríkissjóðs myndu lækka um 2.129 millj. kr. frá áætlun fjárlaga og aðrar eignatekjur um 2.641 millj. kr. Tekjubreytingarnar haldast í hendur við uppfærðar áætlanir um aukin umsvif í efnahagslífinu. Stærstu breytingarnar stafa þó af auknum arðgreiðslum sem áætlað var að ríkissjóður fengi af eignarhlut sínum í fyrirtækjum vegna bættrar afkomu þeirra, svo sem Landsbanka og Íslandsbanka.

Í séryfirliti 1 er sundurliðun á einstökum tekjuliðum ríkissjóðs árið 2015 samanborið við áætlanir fjárlaga árið 2015, fjárukalaga árið 2015 og reikningstölur ársins 2014. Jafnframt sýnir yfirlitið innheimtar tekjur ríkissjóðs á árinu 2015.

Eftirfarandi yfirlit sýnir álagningu, innheimtu og afskriftir helstu flokka ríkistekna á árinu 2015 ásamt eftirstöðvum þeirra í ársbyrjun og árslok.

Í millj. kr.	Eftirstöðvar í ársbyrjun	Tekjur ársins	Innheimtar tekjur á árinu	Afskriftir ársins	Eftirstöðvar í árslok
Skatttekjur og tryggingagjöld	100.560	622.438	-610.687	-6.358	105.953
Skattar á tekjur og hagnað, einstaklingar	21.674	132.713	-126.813	-2.610	24.963
Skattar á tekjur og hagnað, lögaðilar	13.526	58.584	-62.931	1.002	10.181
Skattur á fjármagnstekjur	13.359	38.798	-37.414	109	14.852
Skattar á launatekjur og vinnuafli	361	6.638	-6.635	-1	362
Eignarskattar	1.346	8.786	-9.390	162	904
Virðisaukaskattur	32.792	182.527	-172.737	-4.013	38.569
Vörugjöld	3.504	56.909	-57.278	-71	3.064
Sértækir þjónustuskattar	504	4.523	-4.493	-1	532
Neyslu- og leyfisskattar	835	9.901	-9.782	-56	897
Skattar á alþjóðaverslun og viðskipti	1.007	4.989	-4.943	-30	1.022
Aðrir skattar	3.006	38.364	-40.329	-87	954
Tryggingagjöld	8.646	79.707	-77.941	-762	9.650
Fjárframlög	8	1.940	-1.940	-	8
Aðrar tekjur	14.599	61.728	-62.742	-4.165	9.419
Vaxtatekjur	7.948	16.094	-13.643	-4.150	6.248
Arðgreiðslur	-	31.067	-31.067	-	-
Aðrar eignatekjur	3.223	4.487	-7.601	-2	108
Neyslu- og leyfisgjöld	384	7.836	-7.881	-8	331
Sektir og skaðabætur	3.044	2.149	-2.455	-5	2.733
Ýmsar og óskilgreindar tekjur	-	96	-96	-	-
Sala efnislegra eigna	-	460	-460	-	-
Tekjur af peningalegum eignum	-	-	-	-	-
Tekjur samtals	115.167	686.565	-675.829	-10.523	115.380

Samkvæmt yfirlitinu breyttust eftirstöðvar ríkistekna í heild úr 115.167 millj. kr. í ársbyrjun í 115.380 millj. kr. í árslok. Eftirstöðvarnar hækkuðu því á árinu 2015 um 213 millj. kr. eða um 0,2%. Að raungildi lækkuðu eftirstöðvarnar um 1,4%. Hækkun eftirstöðva var mest í virðisaukaskatti um 5.777 millj. kr., tekjuskatti einstaklinga um 3.289 millj. kr., fjármagnstekjuskatti 1.493 millj. kr. og tryggingagjöldum um 1.005 millj. kr. Lækkun eftirstöðva var mest í fyrirtækjasköttum 3.345 millj. kr., öðrum eignatekjum 3.116 millj. kr., öðrum sköttum um 2.052 millj. kr. og vaxtatekjum 1.699 millj. kr.

Gerður er greinarmunur á eftirstöðvum eftir því hvort þær eru gjaldfallnar eða ekki. Gjaldfallnar eftirstöðvar eru ógreiddar álagðar kröfur sem eru komnar á gjalddaga og í vanskilum á uppgjörstegi. Ógjaldfallnar eftirstöðvar eru ógreiddar álagðar kröfur sem eru ekki komnar á gjalddaga á uppgjörstegi. Í árslok 2015 námu ógjaldfallnar eftirstöðvar 73.236 millj. kr. samanborið við 67.407 millj. kr. í árslok 2014. Hækkun á milli ára nam því 5.829 millj. kr. Gjaldfallnar eftirstöðvar lækkuðu á árinu 2015 úr 47.760 millj. kr. í ársbyrjun í 42.144 millj. kr. í árslok eða um 5.616 millj. kr.

Álagðar tekjur ársins 2015 að teknu tilliti til breytinga námu 686.565 millj. kr. en innheimtar tekjur voru 675.829 millj. kr. eða 10.736 millj. kr. lægri fjárhæð. Innheimtar tekjur námu því 98,4% af tekjum ársins samanborið við 97,2% árið 2014. Afskriftir af kröfum ársins námu 10.523 millj. kr. á árinu 2015 samanborið við 15.441 millj. kr. árið 2014. Um afskriftir skattkrafna er fjallað frekar í skýringu 33.

Samanburður á tekjum ríkissjóðs árin 2014 og 2015 sýnir að hlutfallsleg samsetning þeirra breytist nokkuð á milli ára. Helstu breytingar á hlutdeild tekna eru í tekjuskatti einstaklinga úr 17,3% árið 2014 í 19,3% árið 2015, tekjuskatti lögaðila úr 10,5% í 8,5%, virðisaukaskatti úr 23,2% árið 2014 í 26,6% árið 2015, tryggingagjöld úr 10,7% í 11,6% og arðgreiðslum úr 6,4% í 4,5%. Eftirfarandi yfirlit sýnir tekjur ríkissjóðs bæði árin, hvernig þær breytast á milli ára og hlutfallslega samsetningu þeirra.

Í millj. kr.	Tekjur 2015	Tekjur 2014	Breyting fjárhæð	Breyting %	Hlutfall 2015	Hlutfall 2014	Fjárlög/ fjáráukalög 2015	Fjárlög 2015
Skatttekjur og tryggingagjöld	622.438	601.814	20.623	3,4	90,7	87,4	621.192	599.369
Skattar á tekjur og hagnað, einstaklingar	132.713	119.377	13.335	11,2	19,3	17,3	128.000	126.700
Skattar á tekjur og hagnað, lögaðilar	58.584	72.646	-14.062	-19,4	8,5	10,5	67.200	60.300
Skattur á fjármagnstekjur	38.798	30.564	8.234	26,9	5,7	4,4	36.200	29.360
Skattar á launatekjur og vinnuafli	6.638	6.994	-356	-5,1	1,0	1,0	6.748	6.829
Eignarskattar	8.786	17.455	-8.669	-49,7	1,3	2,5	8.459	6.999
Virðisaukaskattur	182.527	159.934	22.593	14,1	26,6	23,2	178.500	174.900
Vörugjöld	56.909	57.521	-612	-1,1	8,3	8,3	56.798	54.039
Sértækir þjónustuskattar	4.523	4.265	257	6,0	0,7	0,6	4.297	4.267
Neyslu- og leyfisskattar	9.901	9.753	148	1,5	1,4	1,4	9.548	9.632
Skattar á alþjóðaverslun og viðskipti	4.989	6.058	-1.070	-17,7	0,7	0,9	5.772	5.482
Aðrir skattar	38.364	43.814	-5.451	-12,4	5,6	6,4	40.628	41.578
Tryggingagjöld	79.707	73.432	6.275	8,5	11,6	10,7	79.043	79.283
Fjárframlög	1.940	2.343	-403	-17,2	0,3	0,3	1.438	1.398
Aðrar tekjur	61.728	82.518	-20.791	-25,2	9,0	12,0	62.331	52.127
Vaxtatekjur	16.094	18.598	-2.505	-13,5	2,3	2,7	16.076	18.205
Arðgreiðslur	31.067	44.128	-13.061	-29,6	4,5	6,4	31.013	16.077
Aðrar eignatekjur	4.487	9.036	-4.550	-50,3	0,7	1,3	5.572	8.212
Neyslu- og leyfisgjöld	7.836	7.420	416	5,6	1,1	1,1	7.421	7.266
Sektir og skaðabætur	2.149	3.202	-1.053	-32,9	0,3	0,5	2.204	2.291
Ýmsar tekjur	96	134	-38	-28,4	0,0	0,0	45	75
Sala efnislegra eigna	460	962	-502	-52,2	0,1	0,1	500	800
Tekjur af peningalegum eignum	-	1.256	-1.256	-100,0	-	0,2	-	-
Tekjur samtals	686.565	688.894	-2.329	-0,3	100,0	100,0	685.460	653.693

Samkvæmt yfirlitinu skiptast tekjur ríkissjóðs á árinu 2015 þannig að skatttekjur og tryggingagjöld námu 90,7%, fjárframlög 0,3%, aðrar tekjur 9,0% og sala efnislegra eigna 0,1%. Tekjuskattar

einstaklinga og lögaðila skiluðu ríkissjóði 27,9%, tekjur af virðisaukaskatti 26,6%, tryggingagjöld 11,6% og vörugjöld 8,3%.

Skýring 4. Skattar á tekjur og hagnað, einstaklingar

Tekjuskattur einstaklinga er lagður á samkvæmt lögum nr. 90/2003 um tekjuskatt. Uppgjör tekjuskatts í staðgreiðslu miðast við innheimtu í lok greiðsluársins að viðbætti innheimtu til loka febrúar

á álagningarári vegna fyrra árs. Jafnframt er tekið tillit til vanskila launagreiðenda í árslok og breytinga á þeim til febrúarloka.

Í millj. kr.	Reikningur 2015	Reikningur 2014	Breyting fjárhæð %		Fjárlög/ Fjárlög/ 2015	Fjárlög 2015
Skattar á tekjur og hagnað, einstaklingar						
Staðgreiðsla ársins, brúttó	305.575	276.103	29.472	10,7
Útsvar sveitarfélaga	-166.604	-153.904	-12.700	8,3
Tekjuskattur, hluti ríkissjóðs í staðgreiðslu ársins	138.971	122.199	16.772	13,7	128.000	126.700
Tekjuskattur, eftirstöðvar fyrri ára	-6.258	-2.822	-3.436	...	-	-
Skattar á tekjur og hagnað, einstaklingar samtals	132.713	119.377	13.335	11,2	128.000	126.700
Hlutfall af heildartekjum ríkissjóðs, %	19,3	17,3	.	.	18,7	19,4

Skattar á tekjur einstaklinga námu 132.713 millj. kr. eða 19,3% af heildartekjum ríkissjóðs á árinu 2015. Hækkun frá árinu á undan nam um 13.335 millj. kr. eða 11,2%.

Hlutfall tekjuskatts í staðgreiðslu er í þremur þrepum. Á árinu 2015 var tekjuskattshlutfallið 22,9% á mánaðartekjur á bilinu 0 – 309.140 kr., 25,3% á tekjur á bilinu 309.141 - 836.404 kr. og 31,8% á tekjur umfram 836.404 kr.

Á árinu 2014 var tekjuskattshlutfallið 22,86% á mánaðartekjur á bilinu 0 – 290.000 kr., 25,3% á tekjur á bilinu 290.001 - 784.619 kr. og 31,8% á tekjur umfram 784.619 kr.

Vegið meðaltal af útsvari sveitarfélaga í staðgreiðslu á árinu 2015 var 14,44%, óbreytt frá árinu áður.

Árið 2015 var samanlagt hlutfall tekjuskatts og útsvars í þremur þrepum eða 37,30%, 39,74% og 46,24% , óbreytt frá fyrra ári. Skattafsláttur, þ.e. ónýttur persónuafsláttur til tekjuskatts, nam samtals 11.119 millj. kr. á árinu 2015. Afslættinum var ráðstafað til greiðslu útsvars að fjárhæð 10.494 millj. kr., tekjuskatts á fjármagnstekjur 330 millj. kr. og leiðréttingar vegna auðlegðarskatts fyrra árs, lækkun um 5 millj. kr.

Í millj. kr.	Staða í ársbyrjun	Tekjur ársins	Innheimta ársins	Afskriftir ársins	Staða í árslok
Skattar á tekjur og hagnað, einstaklingar					
Staðgreiðsla ársins, brúttó	29.572	305.575	-298.617	-1.640	34.890
Útsvar sveitarfélaga	-13.388	-166.604	164.853	-	-15.140
Tekjuskattur, hluti ríkissjóðs í staðgreiðslu ársins	16.183	138.971	-133.764	-1.640	19.750
Tekjuskattur, eftirstöðvar fyrri ára	5.491	-6.258	6.951	-971	5.213
Skattar á tekjur og hagnað, einstaklingar samtals	21.674	132.713	-126.813	-2.610	24.963
Hlutfall af heildareftirstöðvum ríkissjóðs, %	18,8	.	.	.	21,6

Eftirstöðvar tekjuskatts einstaklinga námu 24.963 millj. kr. í árslok 2015 eða um 21,6% af heildareftirstöðvum ríkissjóðs samanborið við 18,8% árið áður. Almennast annast lögaðilar skil á staðgreiðslu launþega sinna og eftirstöðvum útsvars og tekjuskatts.

Ógjaldfallnar eftirstöðvar í lok árs 2015 á hluta ríkissjóðs í

staðgreiðslu voru 13.139 millj.kr. samanborið við 9.699 millj. kr. í lok árs 2014. Eftirstöðvar vegna staðgreiðslu námu 16.183 millj. kr. í ársbyrjun 2015 og 19.750 millj. kr. í árslok. Gjaldfallnar eftirstöðvar í staðgreiðslu hækkuðu úr 6.484 millj. kr. í 6.611 millj. kr. eða um 127 millj. kr.

Skýring 5. Skattar á tekjur og hagnað, lögaðilar

Tekjuskattur lögaðila er lagður á samkvæmt lögum nr. 90/2003 um tekjuskatt með síðari breytingum. Almennt var tekjuskattshlutfall lögaðila 20% á árinu 2015, óbreytt frá árinu áður. Tekjuskattshlutfall sameignarféлага, samlaga og sjálfseignarstofnana var 36% árið 2015 eða sama og árið áður. Sérstakur fjársýsluskattur er lagður á

samkvæmt lögum nr. 155/2010 um sérstakan skatt á fjármálafyrirtæki og er 6% viðbótar tekjuskattur á tekjuskattsstofn lögaðila umfram 1.000 millj. kr. og er lagður á sömu aðila og bera fjársýsluskatt. Með lögum nr. 139/2013 var skattstofninn víkkaður þannig að hann nær einnig til fjármálafyrirtækja sem sæta slitameðferð.

Í millj. kr.	Reikningur 2015	Reikningur 2014	Breyting fjárhæð	Breyting %	Fjárlög/ Fjáráukalög 2015	Fjárlög 2015
Skattar á tekjur og hagnað, lögaðilar						
Tekjuskattur	52.775	59.664	-6.888	-11,5	67.200	60.300
Sérstakur fjársýsluskattur	5.809	12.982	-7.174	-55,3	-	-
Skattar á tekjur og hagnað, lögaðilar samtals	58.584	72.646	-14.062	-19,4	67.200	60.300
Hlutfall af heildartekjum ríkissjóðs, %	8,5	10,5	.	.	9,8	9,2

Tekjur ársins 2015 voru 58.584 millj. kr. samanborið við 72.646 millj. kr. árið áður, er það lækkun um 19,4% á milli ára. Þessi lækkun á tekjuskatti lögaðila milli ára skýrist annars vegar með lækkun á tekjum af sérstökum fjársýsluskatti sem kom til álagningar á árinu upp á 7.174 millj. kr. sem er í samræmi við áætlanir, og hins vegar lækkun á almennum tekjuskatti lögaðila upp á 6.888

millj. kr. sem skýrist að stærstum hluta með leiðréttingum vegna skattbreytinga. Innheimtar tekjur ársins námu 62.931 millj. kr. Eftirstöðvar tekjuskatts lögaðila námu 10.181 millj. kr. í árslok 2015 eða um 8,8% af heildareftirstöðvum ríkissjóðs samanborið við 11,7% árið áður. Lækkun eftirstöðva milli ára nam 3.345 millj. kr.

Í millj. kr.	Staða í ársbyrjun	Tekjur ársins	Innheimta ársins	Afskriftir ársins	Staða í árslok
Skattar á tekjur og hagnað, lögaðilar					
Tekjuskattur	13.522	52.775	-57.118	1.002	10.181
Sérstakur fjársýsluskattur	4	5.809	-5.813	-	-
Skattar á tekjur og hagnað, lögaðilar samtals	13.526	58.584	-62.931	1.002	10.181
Hlutfall af heildareftirstöðvum ríkissjóðs, %	11,7	.	.	.	8,8

Skýring 6. Skattur á fjármagnstekjur

Skylda til að greiða skatt af vaxtatekjum, arði, söluhagnaði, leigutekjum og öðrum eignatekjum nær til allra sem lögheimili eiga á Íslandi og hafa fjármagnstekjur, sem ekki stafa af atvinnurekstri, sbr. lög nr. 90/2003 um tekjuskatt. Skylda til að greiða staðgreiðslu af arði og vaxtatekjum nær til allra einstaklinga í atvinnurekstri og lögaðila sem ekki eru sérstaklega undanþegnir, sbr. lög nr. 94/1996 um staðgreiðslu skatts á fjármagnstekjur. Staðgreiðsla skatts á fjármagnstekjur í atvinnurekstri er bráðabirgðagreiðsla upp í tekjuskatt eða önnur gjöld sem lögð eru á slíka rekstraraðila. Hjá einstaklingum, sjóðum, félögum og stofnunum sem undanþegnar

eru almennri skattskyldu er staðgreiðslan bráðabirgðagreiðsla upp í álagðan tekjuskatt á fjármagnstekjur.

Með lögum nr. 164/2010 um ráðstafanir í ríkisfjármálum var hlutfall fjármagnstekjuskatts 20% á árinu 2015 og var óbreytt frá árinu áður. Skatturinn er lagður á allar fjármagnstekjur einstaklinga umfram 125.000 kr. frítekjumark, óbreytt frá árinu áður. Ónýttur persónuafsláttur í tekjuskatti sem var nýttur upp í greiðslu fjármagnstekjuskatts nam 330 millj. kr.

Í millj. kr.	Reikningur 2015	Reikningur 2014	Breyting fjárhæð	Breyting %	Fjárlög/ Fjáraukalög 2015	Fjárlög 2015
Skattur á fjármagnstekjur						
Ríkissjóður	7.122	7.198	-75	-1,0	8.400	5.260
Aðrir	31.676	23.367	8.309	35,6	27.800	24.100
Skattur á fjármagnstekjur samtals	38.798	30.564	8.234	26,9	36.200	29.360
Hlutfall af heildartekjum ríkissjóðs, %	5,7	4,4	.	.	5,3	4,5

Fjármagnstekjuskattur skilaði ríkissjóði 38.798 millj. kr. á árinu 2015 eða um 5,7% af heildartekjum ársins samanborið við 4,4% árið á undan. Hækkun á árinu 2015 nam 8.234 millj. kr.

Í millj. kr.	Staða í ársbyrjun	Tekjur ársins	Innheimta ársins	Afskriftir ársins	Staða í árslok
Skattur á fjármagnstekjur					
Ríkissjóður	947	7.122	-7.235	-	835
Aðrir	12.412	31.676	-30.179	109	14.018
Skattur á fjármagnstekjur samtals	13.359	38.798	-37.414	109	14.852
Hlutfall af heildareftirstöðvum ríkissjóðs, %	11,6	.	.	.	12,9

Eftirstöðvar fjármagnstekjuskatts í lok árs námu 14.852 millj. kr. eða um 12,9% af heildareftirstöðvum ríkissjóðs samanborið við 11,6% árið áður. Hækkun eftirstöðva nam 1.493 millj. kr. á árinu

2015. Ógjaldfallnar eftirstöðvar í lok árs 2015 voru 12.878 millj. kr. samanborið við 11.873 millj. kr. árið áður.

Skýring 7. Skattar á launagreiðslur og vinnuafli

Markaðsgjald nemur 0,05% af gjaldstofni tryggingagjalds. Gjaldið er lagt á skv. lögum nr. 38/2010 um Íslandsstofu og samkvæmt þeim rennur gjaldið óskipt til hennar.

Tryggingagjald, lífeyrissjóðir. Með lögum nr. 128/2009 um breytingu á lögum nr. 113/1990 um tryggingagjald skal ráðstafa 0,325% af gjaldstofni almenns tryggingagjalds til jöfnunar á örorkubyrði lífeyrissjóða.

Fjársýsluskattur. Með lögum nr. 165/2011 um fjársýsluskatt er

skattur sem lagður er á allar tegundir launa eða þóknana fyrir starf hverju nafni sem nefnist hjá fyrirtækjum á sviði fjármála, váttryggingastarfsemi og aðra aðila sem í atvinnuskyni eða sjálfstæðri starfsemi sinni inna af hendi vinnu eða þjónustu sem er undanþegin virðisaukaskatti skv. 9. og 10. tl. 3. mgr. 2. gr. laga nr. 50/1988, um virðisaukaskatt. Skatturinn er reiknaður á launagreiðslur og skv. lögum nr. 139/2013 var hann ákveðinn 5,5% á árinu 2015, óbreytt frá árinu áður.

Í millj. kr.	Reikningur 2015	Reikningur 2014	Breyting fjárhæð %		Fjárlög/ Fjárlög/ Fjárlög/ 2015	Fjárlög 2015
Skattar á launagreiðslur og vinnuafli						
Markaðsgjald	540	499	41	8,1	551	551
Tryggingagjald, lífeyrissjóðir	3.303	3.072	231	7,5	3.287	2.978
Fjársýsluskattur	2.794	3.422	-628	-18,3	2.910	3.300
Skattar á launagreiðslur og vinnuafli samtals	6.638	6.994	-356	-5,1	6.748	6.829
Hlutfall af heildartekjum ríkissjóðs, %	1,0	1,0	.	.	1,0	1,0

Tekjur af sköttum á launagreiðslur og vinnuafli námu 6.638 millj. kr. á árinu 2015 og innheimtan nam 6.635 millj. kr. Í árslok 2015 voru

útistandandi kröfur vegna þessara skatta 362 millj. kr. samanborið við 361 millj. kr. árið áður.

Skýring 8. Eignarskattar

Auðlegðarskattur var lagður á nettóeign framteljanda gjaldárin 2010 - 2014, en var ekki lagður á árinu 2015. Auðlegðarskattur var lagður á skv. lögum nr. 128/2009 um breytingu á lögum nr. 90/2003.

Stimpilgjald er innheimt skv. lögum nr. 138/2013 um stimpilgjald. Greiða skal stimpilgjald af skjölum er varða eignayfirfærslu fasteigna hér á landi og skipa yfir 5 brúttótonnum sem skrásett eru hér á landi, svo sem afsölum, kaupsamningum og gjafagerningum. Gjaldstofn stimpilgjalds er verð viðkomandi eignar eins og það er tilgreint í gjaldskyldu skjali. Einstaklingur greiðir 0,8% stimpilgjald en lögaðili 1,6%.

Erfðafjárskattur er lagður á samkvæmt lögum nr. 14/2004. Erfðafjárskattur er 10% af skattstofni erfðafjárskatts sem er heildarverðmæti fjárhagslegra verðmæta sem ganga í arf. Ekki er greiddur erfðafjárskattur af fyrstu 1,5 millj. kr. í skattstofni dánarbús.

Fasteignamatsgjald skv. lögum nr. 6/2001 greiða sveitarfélögin til Þjóðskrár Íslands fyrir afnot af fasteignamati og kerfi fyrir álagningar fasteignaskatta og fasteignagjalda. Gjaldið nemur 0,006% af heildarfasteignamati í viðkomandi sveitarfélagi 31. desember ár hvert.

Skipulagsgjald, er lagt á skv. lögum nr. 123/2010 með síðari breytingum og nemur það 0,3% af brunabótamati nýbygginga og 0,3% af stofnverði mannvirkja sem ekki eru virt til brunabóta.

Brunabótamatsgjald. Með lögum nr. 83/2008 um breytingar á lögum nr. 6/2001 skulu váttryggingafélög greiða gjald til Þjóðskrár Íslands fyrir afnot af brunabótamati og kerfi því tengdu. Gjaldið nemur 0,00021% af brunabótamati allra húseigna sem tryggðar eru hjá viðkomandi váttryggingafélagi í lok hvers mánaðar.

Í millj. kr.	Reikningur 2015	Reikningur 2014	Breyting fjárhæð	%	Fjárlög/ Fjárlög/ Fjárlög/ 2015	Fjárlög 2015
Eignarskattar						
Erfðafjárskattur	2.919	2.507	412	16,4	2.900	2.700
Stimpilgjald	4.327	3.485	843	24,2	4.140	3.580
Fasteignamatsgjald	343	311	32	10,3	342	342
Skipulagsgjald	362	237	125	52,8	200	200
Brunabótamatsgjald	178	165	13	7,8	177	177
Auðlegðarskattur	659	10.751	-10.092	-93,9	700	-
Annað	-2	0	-1	...	-	-
Eignarskattar samtals	8.786	17.455	-8.669	-49,7	8.459	6.999
Hlutfall af heildartekjum ríkissjóðs, %	1,3	2,5	.	.	1,2	1,1

Í millj. kr.	Staða í ársbyrjun	Tekjur ársins	Innheimta ársins	Afskriftir ársins	Staða í árslok
Eignarskattar					
Erfðafjárskattur	113	2.919	-2.870	0	161
Stimpilgjald	17	4.327	-4.345	-	-1
Fasteignamatsgjald	316	343	-316	-	343
Skipulagsgjald	43	362	-347	0	57
Brunabótamatsgjald	-	178	-178	-	-
Auðlegðarskattur	838	659	-1.336	168	329
Annað	19	-2	2	-5	14
Eignarskattar samtals	1.346	8.786	-9.390	162	904
Hlutfall af heildareftirstöðvum ríkissjóðs, %	1,2	.	.	.	0,8

Tekjur af eignarsköttum námu 8.786 millj. kr. árið 2015 samanborið við 17.455 millj. kr. árið á undan. Lækkun milli ára nam 8.669 millj. kr. eða um 49,7% og skýrist að mestu vegna auðlegðarskatts sem ekki var lagður á 2015.

Eftirstöðvar eignarskatta námu 904 millj. kr. eða um 0,8% af heildareftirstöðvum ríkissjóðs í lok árs 2015, en voru 1,2% árið áður.

Skýring 9. Virðisaukaskattur

Um virðisaukaskatt gilda lög nr. 50/1988 með síðari breytingum. Samkvæmt lögnum á að greiða gjald í ríkissjóð af viðskiptum innanlands á öllum stigum, svo og af innfluttri vöru og þjónustu. Viðskipti sem eru undanþegin virðisaukaskatti eru tilgreind í 12. gr. laganna. Til ársloka 2014 voru skatthlutföll í virðisauka-

skatti tvö, giltu óbreytt skatthlutföll, þ.e. almenna þrepið 25,5% og 7% á tilteknar tegundir vöru og þjónustu. Frá ársbyrjun 2015 breyttust skatthlutföll virðisaukaskatts þar sem almenna þrepið fór í 24,0% og lægra þrepið fór í 11%.

Í millj. kr.	Reikningur 2015	Reikningur 2014	Breyting fjárhæð	%	Fjárlög/ Fjárukalög 2015	Fjárlög 2015
Virðisaukaskattur						
Virðisaukaskattur af innfluttum vörum	150.811	142.459	8.352	5,9		
Virðisaukaskattur vegna kaupa á þjónustu erlendis frá	4.245	2.934	1.311	44,7		
Virðisaukaskattur af innlendum vörum og þjónustu	42.148	31.262	10.886	34,8		
Virðisaukaskattur, brúttó	197.204	176.655	20.549	11,6		
Endurgreiðslur af virðisaukaskatti						
Vegna íbúðarhúsnæðis	-4.074	-6.988	2.913	-41,7	178.500	174.900
Til opinberra aðila	-7.623	-6.735	-888	13,2		
Til erlendra aðila	-2.247	-2.054	-193	9,4		
Aðrar endurgreiðslur	-733	-944	211	-22,4		
Endurgreiðslur af virðisaukaskatti samtals	-14.677	-16.721	2.044	-12,2		
Tekjur af virðisaukaskatti samtals	182.527	159.934	22.593	14,1	178.500	174.900
Hlutfall af heildartekjum ríkissjóðs, %	26,6	23,2	.	.	26,0	26,8

Virðisaukaskattur skilaði 182.527 millj. kr. eða um 26,6% af heildartekjum ríkissjóðs á árinu 2015 samanborið við 159.934 millj. kr. eða 23,2% árið 2014. Hækkun á milli ára nam 22.593

millj. kr. eða um 14,1%. Heildarálagningin nam 197.204 millj. kr. á árinu 2015 en á móti voru endurgreiðslur á virðisaukaskatti 14.677 millj. kr. Innheimta ársins nam 172.737 millj. kr.

Í millj. kr.	Staða í ársbyrjun	Tekjur ársins	Innheimta ársins	Afskriftir ársins	Staða í árslok
Virðisaukaskattur					
Virðisaukaskattur af innfluttum vörum	19.953	150.811	-149.232	-255	21.277
Virðisaukaskattur vegna kaupa á þjónustu erlendis frá	513	4.245	-3.456	-18	1.285
Virðisaukaskattur af innlendum vörum og þjónustu	15.136	42.148	-35.643	-3.740	17.901
Endurgreiðslur af virðisaukaskatti	-2.809	-14.677	15.592	-	-1.894
Virðisaukaskattur samtals	32.792	182.527	-172.737	-4.013	38.569
Hlutfall af heildareftirstöðvum ríkissjóðs, %	28,5	.	.	.	33,4

Eftirstöðvar virðisaukaskatts voru 38.569 millj. kr. í árslok 2015 eða um 33,4% af heildareftirstöðvum ríkissjóðs. Hlutfallið var 28,5% í árslok 2014. Hækkun eftirstöðva nam 5.777 millj. kr. á

árinu 2015. Ógjaldfallnar eftirstöðvar voru 35.663 millj. kr. í árslok 2015 samanborið við 31.789 millj. kr. árið áður.

Skýring 10. Vörugjöld

Vörugjöld, almennt voru lögð á ýmsar iðnaðarvörur og vörur vegna aðvinnslu skv. lögum nr. 97/1987. Með lögum nr. 124/2014 voru almenn vörugjöld felld úr gildi.

Vörugjöld á ökutæki eru lögð á samkvæmt lögum nr. 29/1993.

Vörugjöld af eldsneyti. Með lögum nr. 29/1993 er vörugjald og sérstakt vörugjald lagt á hvern lítra eldsneytis.

Kolefnisgjald. Með lögum nr. 129/2009 skal greiða í ríkissjóð kolefnisgjald á kolefni af jarðefnauppruna. Gjaldið er ákveðin krónutala á hvern lítra af gasi, dísilolíu og bensíni og á hvert kílógramm af brennsluolíu, jarðolíugasi og öðru loftkenndu kolvatnsefni.

Olíugjald á díseilsneyti var tekið upp í stað þungaskatts með lögum nr. 87/2004. Gjaldið er tiltekin fjárhæð á hvern lítra af olíu.

Áfengisgjald var tekið upp með lögum nr. 96/1995 og er það lagt á allt áfengi, þ.e. bæði innflutt og innlenda framleiðslu.

Tóbaksgjald. Með lögum nr. 96/1995 er sérstakt tóbaksgjald lagt á allt tóbak, innflutt og innlenda framleiðslu.

Vörugjöld í landbúnaði. Með lögum nr. 84/1997 er lagt á búnaðargjald. Gjaldstofn búnaðargjalds er velta búvöru og tengdrar þjónustu hjá virðisaukaskattskyldum búvöruframleiðendum sem falla undir ákveðin atvinnugreinanúmer. Búnaðargjaldið er 1,2% af gjaldstofni.

Vörugjöld, umhverfisskattar. Með lögum nr. 52/1989 var lagt skilagjald á einnota umbúðir fyrir drykkjarvörur til að standa straum af söfnun og endurvinnslu þeirra. Skilagjaldinu er ráðstafað til Endurvinnslunnar hf. Með lögum nr. 162/2002 er úrvinnslugjald lagt á tiltekna vöruflokka við innflutning eða á innlenda framleiðslu. Gjaldinu er ráðstafað til Úrvinnslusjóðs til að standa straum af söfnun, endurnýtingu, úrvinnslu og förgun spilliefna.

Vörugjöld af raforku og heitu vatni. Með lögum nr. 129/2009 skal greiða í ríkissjóð sérstakan skatt af seldri raforku og heitu vatni. Fjárhæð skatts af raforku er ákveðin krónutala á hverja kílóvattstund en 2,0% af smásöluverði á heitu vatni.

Í millj. kr.	Reikningur 2015	Reikningur 2014	Breyting fjárhæð		Fjárlög/ Fjáraukalög 2015	Fjárlög 2015
				%		
Vörugjöld						
Vörugjöld, almennt	-219	5.560	-5.779	...	1.000	-
Vörugjöld af ökutækjum	7.224	5.031	2.193	43,6	6.730	5.620
Vörugjöld af bensíni og olíuvörum	4.638	4.435	203	4,6	4.530	4.500
Sérstakt vörugjald af bensíni	7.224	7.214	10	0,1	7.310	7.100
Kolefnisgjald	3.274	3.004	271	9,0	3.320	3.360
Olíugjald	8.313	7.516	797	10,6	8.140	7.700
Vörugjöld af áfengi	13.302	12.345	957	7,7	12.800	12.450
Vörugjöld af tóbaki	5.874	5.920	-46	-0,8	5.850	5.950
Vörugjöld, umhverfisskattar	3.339	2.993	346	11,6	3.055	3.055
Flutningsjöfnunargjöld	371	338	33	9,8	886	1.038
Vörugjöld í landbúnaði	515	567	-52	-9,1	501	501
Vörugjöld af rafmagni, eftirlitsgjöld	2.948	2.495	453	18,1	2.554	2.644
Ýmis vörugjöld	106	103	3	3,4	122	122
Vörugjöld samtals	56.909	57.521	-612	-1,1	56.798	54.039
Hlutfall af heildartekjum ríkissjóðs, %	8,3	8,3	.	.	8,3	8,3

Tekjur af vörugjöldum námu 56.909 millj. kr. á árinu 2015 eða um 8,3% af heildartekjum ríkissjóðs. Árið áður námu tekjurnar 57.521

millj. kr. eða um 8,3% af tekjum ríkissjóðs. Lækkun tekna á milli ára nam 612 millj. kr. eða um 1,1%.

Í millj. kr.	Staða í ársbyrjun	Tekjur ársins	Innheimta ársins	Afskriftir ársins	Staða í árslok
Vörugjöld					
Vörugjald, almennt	1.383	-219	-1.074	-25	65
Vörugjald af ökutækjum	384	7.224	-6.977	-2	630
Vörugjöld af bensíni og olíuvörum	0	4.638	-4.638	-	0
Sérstakt vörugjald af bensíni	68	7.224	-7.284	-	8
Kolefnisgjald	1	3.274	-3.274	-	2
Olíugjald	42	8.313	-8.124	-	230
Vörugjöld af áfengi	642	13.302	-12.774	-38	1.131
Vörugjöld af tóbaki	0	5.874	-5.874	-	0
Vörugjöld, umhverfisskattar	489	3.339	-3.349	-5	473
Flutningsjöfnunargjöld	0	371	-371	-	0
Vörugjöld í landbúnaði	103	515	-523	-	95
Vörugjöld af rafmagni, eftirlitsgjöld	376	2.948	-2.911	-	413
Ýmis vörugjöld	16	106	-103	0	18
Vörugjöld samtals	3.504	56.909	-57.278	-71	3.064
Hlutfall af heildareftirstöðvum ríkissjóðs, %	3,0	.	.	.	2,7

Eftirstöðvar vörugjalda námu 3.064 millj. kr. eða um 2,7% af heildareftirstöðvum ríkissjóðs í lok árs 2015. Eftirstöðvarnar

lækkuðu um 0,3% á milli ára. Ógjaldfallnar eftirstöðvar voru 2.357 millj. kr. í árslok 2015 samanborið við 2.943 millj. kr. árið áður.

Skýring 11. Sértækir þjónustuskattar

Eftirlitsgjald Fjármálaeftirlitsins er lagt á eftirlitsskylda aðila skv. lögum nr. 99/1999 og á gjaldið að standa undir rekstrarkostnaði Fjármálaeftirlitsins.

Forvarnargjald er lagt á allar brunatryggðar húseignir skv. lögum nr. 49/1997 og nemur gjaldið 0,003% af váttryggingarverðmæti viðkomandi húseignar. Gjaldið rennur til Ofanflóðasjóðs.

Byggingaröryggisgjald er lagt á skv. lögum nr. 160/2010 og er innheimt með iðgjöldum váttrygginga af váttryggingafélagum og

öðrum sem annast váttryggingar. Nemur gjaldið 0,0045% af váttryggingarfjárhæð brunatrygginga fasteigna og lausafjár. Gjaldið er notað til að fjármagna starfsemi Mannvirkjastofnunar.

Gistináttaskattur er lagður á skv. lögum nr. 87/2011 og nemur 100 kr. fyrir hverja selda gistináttaeiningu. Gistináttaeining er leiga á gistaðstöðu í allt að einn sólarhring. Skattinum skal ráðstafa til uppbyggingar, viðhalds og verndunar fjölsótttra ferðamannastaða, friðlýstra svæða og þjóðgarða.

Í millj. kr.	Reikningur 2015	Reikningur 2014	Breyting fjárhæð	Breyting %	Fjárlög/ Fjárlög 2015	Fjárlög 2015
Sértækir þjónustuskattar						
Eftirlitsgjald Fjármálaeftirlitsins	1.641	1.590	52	3,2	1.637	1.637
Forvarnargjald	2.084	2.027	56	2,8	1.940	1.940
Byggingaröryggisgjald	497	399	98	24,5	420	420
Gistináttaskattur	301	249	52	20,9	300	270
Sértækir þjónustuskattar samtals	4.523	4.265	257	6,0	4.297	4.267
Hlutfall af heildartekjum ríkissjóðs, %	0,7	0,6	.	.	0,6	0,7

Tekjur ársins af sértækum þjónustusköttum námu alls 4.523 millj. kr. en innheimta þeirra 4.493 millj. kr. Útistandandi kröfur í árslok

2015 vegna sértækra þjónustuskatta námu 532 millj. kr. eða um 0,5% af heildareftirstöðvum ríkissjóðs.

Skýring 12. Neyslu- og leyfisskattar

Neyslu- og leyfisskattar eru almennt skilgreindir sem skattar sem lagðir eru á notkun eða neyslu vöru og þjónustu en eru ekki lagðir á viðskiptin sjálf eða verðmæti vörunnar.

Bifreiðagjald er lagt á skv. lögum nr. 39/1988 með síðari breytingum og er gjaldið lagt á bifreiðar sem skráðar eru hér á landi og er gjaldið miðað við losun koltvísýrings (CO2) viðkomandi bifreiðar.

Kílómetragjald er lagt á akstur stærri ökutækja og eftirvagna skv. lögum nr. 87/2004. Gjaldið ræðst af heildarþyngd og er tiltekin fjárhæð á hvern ekinn kílómetra.

Skráningargjöld eru m.a. skráningargjöld ökutækja og vinnuvéla, skráning hlutafélaga, skráning firma, skráning loftfara, lögskráning sjómanna og skráning kaupmála.

Eftirlitsgjöld ná yfir veiðieftirlitsgjöld, umferðaröryggisgjald, árgjöld og leyfi Lyfjastofnunar, eftirlitsgjöld Matvælastofnunar, eftirlitsgjald áfengisleyfa o.fl.

Aðrir neyslu- og leyfisskattar eru ýmis afgreiðslugjöld, árgjöld Póst- og fjarskiptastofnunar, gjöld af tekjum veiðifélaga o.fl.

Í millj. kr.	Reikningur 2015	Reikningur 2014	Breyting		Fjárlög/ Fjárlög/ 2015	
			fjárhæð	%	2015	2015
Neyslu- og leyfisskattar						
Bifreiðagjald	6.551	6.532	19	0,3	6.550	6.710
Kílómetragjald	817	764	53	6,9	770	780
Skip, afgreiðslugjöld	383	375	8	2,1	338	341
Skráningargjöld	773	684	89	13,0	804	758
Leyfi fyrir atvinnustarfsemi	171	263	-92	-35,0	165	140
Leyfis- og vottorðsgjöld	369	331	38	11,6	264	246
Eftirlitsgjöld	478	437	41	9,5	425	425
Aðrir neyslu- og leyfisskattar	359	368	-8	-2,2	232	232
Neyslu- og leyfisskattar samtals	9.901	9.753	148	1,5	9.548	9.632
Hlutfall af heildartekjum ríkissjóðs, %	1,4	1,4	.	.	1,4	1,5

Tekjur ríkissjóðs af neyslu- og leyfissköttum voru alls 9.901 millj. kr. á árinu 2015 en innheimtan nam 9.782 millj. kr. Eftirstöðvar neyslu- og leyfisskatta námu 897 millj. kr. í árslok 2015 eða um

0,8% af heildareftirstöðvum ríkissjóðs. Ógjaldfallnar eftirstöðvar kílómetragjalds í lok árs 2015 voru 672 millj. kr. en voru 613 millj. kr. í lok árs 2014.

Skýring 13. Skattar á alþjóðaverslun og viðskipti

Tollur er greiddur af vörum sem fluttar eru inn á tollsvæði ríkisins eins og mælt er fyrir í tollskrá nema annað sé tekið fram í tollalögum

eða leiði af EES-samningnum og fríverslunarsamningnum sem Ísland á aðild að.

Í millj. kr.	Reikningur 2015	Reikningur 2014	Breyting		Fjárlög/ Fjáráukalög 2015	Fjárlög 2015
			fjárhæð	%		
Skattar á alþjóðaverslun og viðskipti						
Tollar, almennir	4.967	6.027	-1.060	-17,6	5.750	5.460
Aðrir tollar	22	31	-10	-31,0	22	22
Skattar á alþjóðaverslun og viðskipti samtals	4.989	6.058	-1.070	-17,7	5.772	5.482
Hlutfall af heildartekjum ríkissjóðs, %	0,7	0,9	.	.	0,8	0,8

Tekjur námu 4.989 millj. kr. á árinu 2015, lækkun frá árinu áður um 1.070 millj. kr. sem skýrist að mestu leyti af 1.309 millj. kr. endurgreiðslum vegna ofgreiddra tollkvóta eftir dóm Hæstaréttar frá 21. janúar í málum nr. 317-319/2015. Heildarskuldbinding vegna þessa dóms er óviss, en búið er að endurgreiða það sem er orðið

ljóst. Innheimtan á árinu nam 4.943 millj. kr. Eftirstöðvar skatta á alþjóðaverslun og viðskipti námu alls 1.022 millj. kr. í árslok 2015 eða um 0,9% af heildareftirstöðum ríkissjóðs. Ógjaldfallnar eftirstöðvar í lok árs 2015 voru 1.006 millj. kr. en voru 901 millj. kr. í lok árs 2014.

Skýring 14. Aðrir skattar

Útvarpsgjald er lagt á skv. lögum nr. 6/2007. Gjaldið er fóst fjárhæð sem er ákveðin árlega. Almennt er gjaldið lagt á hvern skattskyldan einstakling og þá lögaðila sem skattskyldir eru.

Sérstakur skattur á fjármálafyrirtæki er lagður á heildarskuldir fjármálafyrirtækja skv. lögum nr. 155/2010. Með lögum nr. 139/2013 var gjaldhlutfallið ákveðið 0,376%.

Gjald í Framkvæmdasjóð aldraðra er lagt á skv. lögum nr. 125/1999. Gjaldið er ákveðið árlega og er almennt lagt á einstaklinga á aldrinum 16 ára til 70 ára.

Rafveitueftirlitsgjald er allt að 0,2% af heildartekjum rafveita af raforkusölu og leigu mælitækja að frádregnu andvirði aðkeyprar raforku og virðisaukaskatti skv. lögum nr. 146/1996.

Rekstrargjald Póst- og fjarskiptastofnunar er lagt á skv. lögum nr. 69/2003 með síðari breytingum. Gjaldið er reiknað af bókfærðri veltu og er skv. lögum nr. 62/2012 ákveðið 0,38% hjá fjarskiptafyrirtækjum og 0,34% hjá póstrekenndum.

Jöfnunargjald vegna alþjónustu er lagt á fjarskiptafyrirtæki, sem starfrækja fjarskiptanet eða þjónustu, í hlutfalli við bókfærða veltu þessarar starfsemi. Gjaldið er reiknað af bókfærðri veltu hér á landi og er 0,10% skv. lögum nr. 81/2003.

Gjald á lánastofnanir til umboðsmanns skuldara. Með lögum nr. 100/2010 skulu lánastofnanir, Íbúðalánasjóður, lífeyrissjóðir og váttryggingafélög standa straum af kostnaði við rekstur embættis umboðsmanns skuldara með greiðslu sérstaks gjalds. Gjaldið er miðað við að gjaldskyldir aðilar greiði í sömu hlutföllum og nemur umfangi útlánastarfsemi þeirra í lok næstliðins árs.

Í millj. kr.	Reikningur 2015	Reikningur 2014	Breyting fjárhæð	Breyting %	Fjárlög/ Fjárukalög 2015	Fjárlög 2015
Aðrir skattar						
Útvarpsgjald	3.979	4.231	-252	-6,0	3.980	3.930
Gjald í Framkvæmdasjóð aldraðra	1.908	1.821	87	4,8	1.886	1.886
Jöfnunargjald til Póst- og fjarskiptastofnunar	47	46	1	2,2	45	45
Rekstrargjald Póst- og fjarskiptastofnunar	197	189	8	4,5	195	195
Rafveitueftirlitsgjald	237	251	-14	-5,6	235	235
Gjald á lánastofnanir til umboðsmanns skuldara	51	739	-688	-93,1	496	496
Sérstakur skattur á fjármálafyrirtæki	31.914	36.472	-4.558	-12,5	33.700	34.700
Annað	31	66	-35	-53,3	90	90
Aðrir skattar samtals	38.364	43.814	-5.415	-12,4	40.628	41.578
Hlutfall af heildartekjum ríkissjóðs, %	5,6	6,4	.	.	5,9	6,4

Tekjur af öðrum sköttum námu 38.364 millj. kr. samanborið við 43.814 millj. kr. árið áður og er það lækkun um 5.415 millj. kr. Tekjurnar voru um 5,6% af heildartekjum ríkissjóðs á árinu 2015 samanborið við 6,4% árið áður. Útistandandi kröfur vegna annarra skatta námu alls 954 millj. kr. árslok 2015 eða um 0,8% af heildareftirstöðvum ríkissjóðs. Gjald á lánastofnanir til umboðsmanns

skuldara lækkar verulega milli ára sem skýrist með dómi Hæstaréttar frá 9. október 2015 í máli nr. E-4178/2013 en vegna dómsins voru tekjur fyrri ára endurgreiddar og færðar til lækkunar á tekjum ársins 2015. Heildaráhrifin á tekjur ríkissjóðs eru ekki ljósar en áhrifin á tekjur ársins 2015 námu 443 millj. kr. til lækkunar.

Skýring 15. Tryggingagjöld

Tryggingagjald er lagt á samkvæmt lögum nr. 113/1990. Launagreiðendur greiða sérstakt gjald, tryggingagjald, af greiddum vinnulaunum, þóknunum, hlunnindum, reiknuðu endurgjaldi, mótframlagi í lífeyrissjóð og öðrum hliðstæðum greiðslum.

Almennt tryggingagjald, var 6,04% á árinu 2015, sama hlutfall og árið áður. Tekjum af gjaldinu var ráðstafað þannig á árinu 2015 að Fæðingarorlofssjóður fékk 0,65% af gjaldstofni tryggingagjalds og til jöfnunar á örorkubyrði lífeyrissjóða runnu 0,325%. Afgangurinn eða 5,065% rann til Tryggingastofnunar ríkisins til að fjármagna almannatryggingar eftir reglum sem fjármála- og efnahagsráðherra setur með reglugerð.

Atvinnutryggingagjald var 1,35% á árinu 2015 samanborið við 1,45% árið áður. Sérregla gildir um laun sjómanna á fiskiskipum en þar bætist við sérstök trygging, 0,65%. Atvinnutryggingagjald

rennur almennt til Atvinnuleysistryggingasjóðs með þeirri undantekningu þó að atvinnutryggingagjald bænda, smábátæigenda og vörubifreiðastjóra er greitt til Tryggingasjóðs sjálfstætt starfandi einstaklinga.

Ábyrgðargjald atvinnurekenda er lagt á sama gjaldstofn og tryggingagjald skv. lögum nr. 1/1992. Gjaldið var 0,05% á árinu 2015, sama hlutfall og árið áður. Ábyrgðargjaldi er ætlað að fjármagna Ábyrgðasjóð launa vegna gjaldþrota samanber lög nr. 88/2003.

Sérstakt slysatryggingagjald er lagt á samkvæmt IV. kafla laga nr. 100/2007. Gjaldið er iðgjald útgerðar fiskiskipa vegna slysatrygginga sjómanna og nemur 0,65% af samanlögðum launum og aflahlut sjómanna. Gjaldið rennur til fjármögnunar á slysatryggingum.

Í millj. kr.	Reikningur 2015	Reikningur 2014	Breyting fjárhæð	Breyting %	Fjárlög/ Fjárlög 2015	Fjárlög 2015
Tryggingagjöld						
Tryggingagjald, almennt, hluti	64.280	58.042	6.237	10,7	63.274	63.522
Atvinnutryggingagjald	14.841	14.642	199	1,4	14.958	15.000
Ábyrgðargjald atvinnurekenda vegna launa	530	512	18	3,5	551	551
Slysatryggingaiðgjald útgerðarmanna af launum og aflahlut sjómanna	57	236	-180	-75,9	260	210
Tryggingagjöld samtals	79.707	73.432	6.275	8,5	79.043	79.283
Hlutfall af heildartekjum ríkissjóðs, %	11,6	10,7	.	.	11,5	12,1

Í millj. kr.	Staða í ársbyrjun	Tekjur ársins	Innheimta ársins	Afskriftir ársins	Staða í árslok
Tryggingagjöld					
Tryggingagjald, almennt, hluti	6.758	64.280	-62.676	-641	7.720
Atvinnutryggingagjald	1.757	14.841	-14.673	-110	1.816
Ábyrgðargjald atvinnurekenda vegna launa	109	530	-532	-11	96
Slysatryggingaiðgjald útgerðarmanna af launum og aflahlut sjómanna	22	57	-60	0	19
Tryggingagjöld samtals	8.646	79.707	-77.941	-762	9.650
Hlutfall af heildareftirstöðvum ríkissjóðs, %	7,5	.	.	.	8,4

Tekjur af tryggingagjöldum voru 79.707 millj. kr. á árinu 2015 og innheimta þeirra nam 77.941 millj. kr. Hlutdeild tryggingagjalda hækkar úr 10,7% af heildartekjum ríkissjóðs 2014 í 11,6% árið 2015. Eftirstöðvar tryggingagjalda voru 9.650 millj. kr. eða 8,4%

af heildareftirstöðvum ríkissjóðs í árslok 2015 samanborið við 7,5% árið áður. Ógjaldfallnar eftirstöðvar í lok árs 2015 voru 7.294 millj. kr. samanborið við 6.299 millj. kr. í árslok 2014.

Skýring 16. Fjárframlög

Í millj. kr.	Reikningur 2015	Reikningur 2014	Breyting fjárhæð %		Fjárlög/ Fjárlög/ Fjárlög/ 2015	Fjárlög 2015
Fjárframlög						
IPA - framlög frá Evrópusambandinu	30	54	-24	-44,3	-	-
Hluti sveitarfélaga í innheimtukostnaði	824	769	55	7,1	835	800
Viðbótarframlag sveitarfélaga vegna lífeyrisskuldbindinga grunnskólakennara	318	310	7	2,4	320	320
Viðbótariðgjöld hjúkrunarheimila vegna lífeyrisskuldbindinga	479	946	-468	-49,4	-	-
Hluti sveitarfélaga í rekstri Umferðaskólans	13	13	0	0,6	13	13
Umsýsluþóknun vegna tekjustofna vegáætlunar	81	81	-	-	90	85
Hluti Reykjavíkurborgar í rekstri Sinfóníuhljómsveitarinnar	195	169	26	15,3	180	180
Fjárframlög samtals	1.940	2.343	-403	-17,2	1.438	1.398
Hlutfall af heildartekjum ríkissjóðs, %	0,3	0,3	.	.	0,2	0,2

Undir fjárframlög falla óendurkræf framlög frá innlendum stjórnvöldum, alþjóðastofnunum og erlendum stjórnvöldum.

Skýring 17. Vaxtatekjur

Í millj. kr.	Reikningur 2015	Reikningur 2014	Breyting fjárhæð %		Fjárlög/ Fjárlög/ Fjárlög/ 2015	Fjárlög 2015
Vaxtatekjur						
Dráttarvextir og álag af ríkissjóðstekjum	5.478	8.460	-2.982	-35,3	4.800	5.100
Vextir af skammtímakröfum	4.995	3.907	1.088	27,8	5.072	5.156
Vextir af langtímakröfum	5.621	6.231	-610	-9,8	6.204	7.950
Vaxtatekjur samtals	16.094	18.598	-2.505	-13,5	16.076	18.205
Hlutfall af heildartekjum ríkissjóðs, %	2,3	2,7	.	.	2,3	2,8

Vaxtatekjur ríkissjóðs námu 16.094 millj. kr. á árinu 2015 samanborið við 18.598 millj. kr. árið áður. Vaxtatekjur voru um

2,3% af heildartekjum ríkissjóðs á árinu 2015 miðað við 2,7% árið áður.

Í millj. kr.	Staða í ársbyrjun	Tekjur ársins	Innheimta ársins	Afskriftir ársins	Staða í árslok
Vaxtatekjur					
Dráttarvextir og álag af ríkissjóðstekjum	5.784	5.478	-3.056	-4.150	4.055
Vextir af skammtímakröfum	-	4.995	-4.995	-	-
Vextir af langtímakröfum	2.163	5.621	-5.591	-	2.193
Vaxtatekjur samtals	7.948	16.094	-13.643	-4.150	6.248
Hlutfall af heildareftirstöðvum ríkissjóðs, %	6,9	.	.	.	5,4

Eftirstöðvar vaxtatekna ríkissjóðs voru 6.248 millj. kr. í lok árs 2015 eða um 5,4% af heildareftirstöðvum ríkissjóðs samanborið við 6,9% árið áður.

Skýring 18. Arðgreiðslur

Í millj. kr.	Reikningur 2015	Reikningur 2014	Breyting fjárhæð	Breyting %	Fjárlög/ Fjáráukalög 2015	Fjárlög 2015
Arðgreiðslur						
Hluti af tekjum opinberra aðila						
Leyfisgjald Happraættis Háskóla Íslands	150	150	-	-	106	106
Rekstrarhagnaður ÁTVR, hluti	1.500	1.400	100	7,1	1.500	1.500
Rarik ohf.	310	310	-	-	310	310
Landsvirkjun	1.499	1.499	-	-	1.500	1.500
Seðlabanki Íslands	1.906	19.517	-17.611	-90,2	1.905	4.000
Hluti af tekjum opinberra aðila samtals	5.364	22.875	-17.511	-76,5	5.321	7.416
Arðgreiðslur frá fjármálastofnunum						
Landsbanki Íslands hf.	23.500	19.774	3.726	18,8	25.615	7.741
Íslandsbanki hf.	450	200	250	...		
Arion banki hf.	1.665	1.015	650	.		
Norræni fjárfestingabankinn NIB	77	48	29	59,9	77	100
Arðgreiðslur frá fjármálastofnunum samtals	25.692	21.037	4.655	22,1	25.692	7.841
Arðgreiðslur af hlutabréfum	11	215	-205	-95,1	-	820
Arðgreiðslur samtals	31.067	44.128	-13.061	-29,6	31.013	16.077
Hlutfall af heildartekjum ríkissjóðs, %	4,5	6,4	.	.	4,5	2,5

Arðgreiðslur námu 31.067 millj. kr. á árinu 2015 samanborið við 44.128 millj. kr. árið áður. Lækkun á milli ára um 13.061 millj. kr. skýrist í aðalatriðum af lækkun arðgreiðslu frá Landsbanka Íslands hf. um 3.726 millj. kr., arðgreiðslu frá Arion banka hf um

650 millj. kr. og lækkun frá Seðlabanka Íslands um 17.511 millj. kr. frá árinu áður en árið 2014 var um að ræða einskiptis hagnað af endurgreiddu stofnfé Seðlabankans.

Skýring 19. Ýmsar eignatekjur

Veiðigjald er lagt á skv. lögum nr. 74/2012, lög um veiðigjöld með síðari breytingum. Veiðigjaldið er lagt á mánaðarlega á allan landaðan afla. Gjaldldagi veiðigjalda er 1. hvers mánaðar vegna veiða þarsíðasta mánaðar (afli í janúar á gjaldldaga 1. mars og svo framvegis). Gjaldið er mismunandi eftir fisktegundum. Veittur er 20% afsláttur af veiðigjaldinu af fyrstu 4,5 milljónum álagðs veiðigjalds útgerðar og 15% afsláttur af næstu 4,5 milljónum kr.

álagningarinnar. Veiðigjald er lagt á miðað við fiskveiðiárið sem hefst 1. september ár hvert.

Framlag Happprættis HÍ til Háskóla Íslands er skv. lögum nr. 13/1973 en þar er kveðið á um að verja skuli ágóða happprættisins til byggingar og viðhalds o.fl. á vegum Háskóla Íslands.

Í millj. kr.	Reikningur 2015	Reikningur 2014	Breyting fjárhæð	Breyting %	Fjárlög/ Fjárlög 2015	Fjárlög 2015
Ýmsar eignatekjur						
Veiðigjald fyrir veiðiheimildir	3.310	8.081	-4.770	-59,0	4.710	7.320
Gjald vegna sérst. úthl. til frístunda og í skötuselskvóta	120	40	80	...	22	90
Fjárframlag Happprættis HÍ til Háskóla Íslands	730	765	-35	-4,6	730	730
Afgjöld ríkisjarða	80	78	2	2,6	47	47
Lóðarleiga	117	72	44	61,2	49	11
Annað	130	1	129	...	14	14
Ýmsar eignatekjur samtals	4.487	9.036	-4.550	-50,3	5.572	8.212
Hlutfall af heildartekjum ríkissjóðs, %	0,7	1,3	.	.	0,8	1,3

Ýmsar eignatekjur námu alls 4.487 millj. kr. eða um 0,7% af heildartekjum ársins 2015. Árið 2014 námu tekjurnar 9.036 millj. kr. eða um 1,3% af heildartekjum.

Útistandandi kröfur vegna annarra eignatekna ríkissjóðs voru alls 108 millj. kr. í lok árs 2015 eða um 0,1% af heildareftirstöðvum

ríkissjóðs samanborið við 2,8% árið áður. Frávik í veiðigjaldi milli ára skýrist af hliðrun í tekjum yfir á árið 2016 vegna kerfisbreytinga á álagningu og innheimtu veiðigjalds. Ógjaldfallnar eftirstöðvar veiðigjalds voru engar í lok árs 2015 samanborið við 3.070 millj. kr. í lok árs 2014.

Í millj. kr.	Staða í ársbyrjun	Tekjur ársins	Innheimta ársins	Afskriftir ársins	Staða í árslok
Ýmsar eignatekjur					
Veiðigjald fyrir veiðiheimildir	3.176	3.310	-6.425	-2	61
Gjald vegna sérst. úthl. til frístunda og í skötuselskvóta	-	120	-121	-	-
Fjárframlag Happprættis HÍ til Háskóla Íslands	-	730	-730	-	-
Afgjöld ríkisjarða	11	80	-78	-	12
Lóðarleiga	36	117	-118	-	35
Annað	-	130	-130	-	-
Ýmsar eignatekjur samtals	3.223	4.487	-7.601	-2	108
Hlutfall af heildareftirstöðvum ríkissjóðs, %	2,8	.	.	.	0,1

Skýring 20. Neyslu- og leyfisgjöld

Neyslu- og leyfisgjöld eru skilgreind sem gjaldtaka fyrir tiltekna þjónustu eða eftirlit sem er skyldubundið og verður aðeins veitt á vegum hins opinbera.

Í millj. kr.	Reikningur 2015	Reikningur 2014	Breyting fjárhæð		Fjárlög/ Fjáraukalög 2015	Fjárlög 2015
				%		
Neyslu- og leyfisgjöld						
Neyslu- og leyfisgjöld fyrir þjónustu	4.441	4.472	-31	-0,7	4.414	4.509
Dómsmálagjöld og gjöld fyrir embættisverk sýslumanna	866	879	-13	-1,4	917	1.042
Áhættugjöld	1.389	1.451	-61	-4,2	1.420	1.390
Innritunargjöld	1.389	1.389	0	0,0	1.285	1.285
Prófgjöld	46	45	1	2,9	47	47
Vottorðsgjöld	123	110	13	11,9	59	59
Aðgangur að opinberum skrá	628	599	29	4,9	686	686
Neyslu- og leyfisgjöld, eftirlitsgjöld	985	982	3	0,3	1013	1.003
Skoðunargjöld Vinnueftirlits ríkisins	225	205	20	9,6	220	220
Eftirlits- og starfrækslugjöld vegna radíótækni	9	9	0	-3,1	15	15
Fisksjúkdómagjald	8	6	2	25,1	5	5
Gjald af sláturleyfishöfum	17	12	5	39,0	10	10
Heilbrigðiseftirlitsgjald með sláturafurðum	130	139	-9	-6,3	132	132
Mengunareftirlitsgjald	34	27	8	28,8	10	10
Eftirlitsgjöld Geislavarna ríkisins	8	10	-2	-20,4	10	10
Faggildingargjöld Einkaleyfastofunnar	14	10	3	31,2	18	18
Eftirlitsgjald vegna fódurs, áburðar og sáðvöru	35	36	-1	-2,8	59	59
Þjónustugjald Lyfjastofnunar	71	93	-22	-24,0	-	-
Markaðsleyfi sér-, samhlíða- og náttúruylfja	205	198	7	3,8	280	270
Umsýslu- og eftirlitsgjald v/ársreikninga	29	28	1	2,1	41	41
Eftirlit dýralækna	169	180	-12	-6,4	214	214
Annað	32	28	4	13,4	-	-
Neyslu- og leyfisgjöld, ýmis	2.409	1.966	444	-29,9	1.994	1.755
Gjöld fyrir einkaleyfi, vörumerki og hönnunarvernd	346	268	78	29,2	343	259
Göngudeildargjöld	118	113	6	5,0	130	130
Tollafgreiðslugjald	353	301	52	17,2	310	310
Árgjöld vegna framhaldsvottunar og eftirlits	285	266	19	7,3	269	176
Auglýsingar í Lögbirtingablaði	23	23	1	2,5	19	19
Vegabréf	610	500	110	22,0	520	470
Gjald vegna skráningarmarkja ökutækja	81	57	24	41,9	-	-
Ökuskírteini	105	103	2	2,0	110	108
Þinglýsing	221	195	26	13,3	200	190
Útgáfa skírteina	23	21	2	10,0	17	17
Ljósrit og endurrit úr embættisbókum	8	10	-1	-13,5	1	1
Auglýsingar í stjórnartíðindum	26	24	2	7,3	27	27
Annað	209	85	124	...	48	48
Neyslu- og leyfisgjöld samtals	7.836	7.420	416	5,6	7.421	7.266
Hlutfall af heildartekjum ríkissjóðs, %	1,1	1,1	.	.	1,1	1,1

Tekjur ríkissjóðs af neyslu- og leyfisgjöldum námu alls 7.836 millj. kr. á árinu 2015 samanborið við 7.420 millj. kr. árið 2014. Sem

hlutfall af heildartekjum ríkissjóðs námu þær 1,1% árið 2015, sama hlutfall og árið áður.

Í millj. kr.	Staða í ársbyrjun	Tekjur ársins	Innheimta ársins	Afskriftir ársins	Staða í árslok
Neyslu- og leyfisgjöld					
Neyslu- og leyfisgjöld fyrir þjónustu	5	4.441	-4.441	-1	5
Neyslu- og leyfisgjöld, eftirlitsgjöld	243	985	-1.031	-7	189
Neyslu- og leyfisgjöld, ýmis	135	2.409	-2.409	0	136
Neyslu- og leyfisgjöld samtals	384	7.836	-7.881	-8	331
Hlutfall af heildareftirstöðvum ríkissjóðs, %	0,3	.	.	.	0,3

Eftirstöðvar neyslu- og leyfisgjalda ríkissjóðs voru 331 millj. kr. í lok árs 2015 eða um 0,3% af heildareftirstöðvum ríkissjóðs og er það óbreytt hlutfall frá árinu á undan.

Skýring 21. Sektir og skaðabætur

Sektir og skaðabætur. Stærstu liðirnir sem falla hér undir eru sektir ákvarðaðar af lögreglustjórum, dómsektir, skattsektir, stjórnvaldssektir og gjald vegna óskoðaðra ökutækja sem lagt var

á með lögum nr. 65/2008 með breytingu á umferðarlögum nr. 50/1987.

Í millj. kr.	Reikningur 2015	Reikningur 2014	Breyting		Fjárlög/ Fjárlög/ Fjárlög/ 2015	Fjárlög 2015
			fjárhæð	%		
Sektir og skaðabætur						
Lögreglustjórasektir	1.162	510	652	...	530	540
Dómsektir	146	497	-351	-70,6	1.043	960
Stjórnvaldssektir	1.376	894	482	53,9	-	-
Sektir af skatttekjum	-261	340	-601	...	589	750
Gjald vegna óskoðaðra ökutækja	415	371	43	11,6	-	-
Sektir RSK vegna dráttar á skilum ársreikninga	-708	449	-1.157	...	-	-
Aðrar sektir	19	140	-121	-86,3	42	41
Sektir og skaðabætur samtals	2.149	3.202	-1.053	-32,9	2.204	2.291
Hlutfall af heildartekjum ríkissjóðs, %	0,3	0,5	.	.	0,3	0,4

Hér er almennt um tilfallandi tekjur að ræða. Árið 2015 námu þær 2.149 millj. kr. samanborið við 3.202 millj. kr. árið áður.

Í millj. kr.	Staða í ársbyrjun	Tekjur ársins	Innheimta ársins	Afskriftir ársins	Staða í árslok
Sektir og skaðabætur					
Lögreglustjórasæktir	147	1.162	-667	-45	597
Dómsektir	1.577	146	-137	-80	1.505
Stjórnvaldssektir	-356	1.376	-1.004	-	16
Sektir af skatttekjum	590	-261	-52	-130	146
Gjald vegna óskoðaðra ökutækja	185	415	-388	-70	142
Sektir RSK vegna dráttar á skilum ársreikninga	670	-708	-95	352	219
Aðrar sektir	232	19	-112	-32	108
Sektir og skaðabætur samtals	3.044	2.149	-2.455	-5	2.733
Hlutfall af heildareftirstöðvum ríkissjóðs, %	2,6	.	.	.	2,4

Útistandandi kröfur ríkissjóðs vegna sekta og skaðabóta námu 2.733 millj. kr. í árslok 2015 eða um 2,4% af heildareftirstöðvum ríkissjóðs samanborið við 2,6% árið áður.

Skýring 22. Ýmsar tekjur

Í millj. kr.	Reikningur 2015	Reikningur 2014	Breyting fjárhæð		Fjárlög/ Fjáraukalög 2015	Fjárlög 2015
				%		
Ýmsar tekjur						
Innborganir í Ábyrgðarsjóð launa vegna gjaldþrota	60	99	-39	-39,4	45	75
Annað	36	35	1	2,3	-	-
Ýmsar tekjur samtals	96	134	-38	-28,4	45	75
Hlutfall af heildartekjum ríkissjóðs, %	0,0	0,0	.	.	0,0	0,0

Skýring 23. Sala efnislegra eigna

Í millj. kr.	Reikningur 2015	Reikningur 2014	Breyting		Fjárlög/ Fjárlög/ Fjárlög/ 2015	Fjárlög 2015
			fjárhæð	%		
Sala efnislegra eigna						
Íbúðarhúsnæði	87	5	82	...	-	-
Annað húsnæði en íbúðarhúsnæði	12	112	-100	-89,7	400	400
Mannvirki á fyrrum varnarsvæðum við Keflavíkurlugvöll	225	275	-50	-18,0	-	-
Land og jarðeignir	109	529	-419	-79,3	100	100
Eignir Jarðasjóðs	27	42	-16	-36,6	-	300
Sala efnislegra eigna samtals	460	962	-502	-52,2	500	800
Hlutfall af heildartekjum ríkissjóðs, %	0,1	0,1	.	.	0,1	0,1

Tekjur ríkissjóðs af sölu efnislegra eigna námu 460 millj. kr. árið 2015 samanborið við 962 millj. kr. árið 2014. Sjá séryfirlit 10.

Skýring 24. Tekjur af peningalegum eignum

Í millj. kr.	Reikningur 2015	Reikningur 2014	Breyting		Fjárlög/ Fjárlög/ Fjárlög/ 2015	Fjárlög 2015
			fjárhæð	%		
Tekjur af peningalegum eignum						
Hagnaður af sölu verðbréfa	-	1.256	-1.256	-100,0	-	-
Tekjur af peningalegum eignum samtals	-	1.256	-1.256	-100,0	-	-
Hlutfall af heildartekjum ríkissjóðs, %	-	0,2	.	.	-	-

Engar tekjur voru á árinu 2015 en á árinu 2014 námu tekjur af peningalegum eignum 1.256 millj. kr. Tekjur ársins 2014 voru vegna afléttingarviðskipta Seðlabanka Íslands.

Skýring 25. Gjöld A-hluta ríkissjóðs

Gjöld A-hluta ríkissjóðs voru alls 666.528 millj. kr. á árinu 2015 eða sem nemur 30,2% af vergri landsframleiðslu ársins. Árið 2014 námu gjöldin 642.490 millj. kr. eða um 32,1% af vergri landsframleiðslu. Gjöldin hækka því um 24.038 millj. kr. eða 3,7% á milli ára. Vísitala neysliverðs hækkaði um 1,6% að meðaltali á milli áruna 2014 og 2015. Að teknu tilliti til breytinga á vísitölunni hækkuðu gjöldin því um 2,1% að raungildi á milli ára.

Umfjöllunin hér á eftir er tvíþætt. Annars vegar er gerð grein fyrir gjöldum stofnana samanborið við þær fjárheimildir sem Alþingi hefur veitt þeim. Hins vegar er farið yfir gjöld ríkissjóðs og þau flokkuð út frá þremur mismunandi sjónarhornum, þ.e. málaflokkum, hagrænni sundurliðun og ráðstöfun gjalda.

Samanburður gjalda og fjárheimilda

Gjaldaheimildir sem Alþingi hefur afgreitt og eru til ráðstöfunar eru af tvennum toga. Annars vegar eru fjárheimildir ársins sem samþykktar eru með fjárlögum og fjárukalögum viðkomandi fjárhagsárs. Hins vegar eru heildarfjárheimildir sem eru til ráðstöfunar en þær ná bæði yfir fjárheimildir ársins, millifærðar fjárheimildir og flutta fjárheimildastöðu frá fyrra ári. Staða fjárheimilda frá fyrra ári sýnir hvort viðkomandi fjárlagaliður er með jákvæða eða með neikvæða stöðu í byrjun árs. Við afgreiðslu lokafjárlaga hverju sinni er ákveðið hvort eða hvernig viðkomandi staða flyst á milli ára.

Heildarfjárheimildir gjalda námu 673.142 millj. kr. á árinu 2015, þar af voru fluttar fjárheimildir (inneignir eða skuldir) frá árinu 2014 alls 8.645 millj. kr., samkvæmt lokafjárlögum 2014 sem samþykkt voru af Alþingi í maí 2016, fjárheimildir samkvæmt fjárlögum 650.114 millj. kr. en við afgreiðslu fjárukalaga voru fjárheimildir hækkaðar um 14.383 millj. kr. (sérfirlit 5).

Hækkun fjárheimilda í fjárukalögum 2015 að fjárhæð 14.383 millj. kr. skýrast að stórum hluta með nokkrum þáttum: a) 2.994 millj. kr. vegna útgjalda Vegagerðarinnar; b) 3.140 millj. kr. vegna fjármagnstekjuskatts af auknum arðgreiðslum til ríkissjóðs; c) 2.972 millj. kr. vegna endurmats á útgjöldum sjúkratrygginga og d) 3.016 millj. kr. vegna ófyrirséðra útgjalda. Á móti þessum hækkuðu heimildum kom svo 5.252 millj. kr. lækkun á fjármagnskostnaði ríkissjóðs miðað við áætlun fjárlaga.

Gjöld ríkissjóðs á árinu 2015 að fjárhæð 666.528 millj. kr. voru því 6.614 millj. kr. eða 1,0% undir heildarfjárheimildum ársins. Við samanburð á útkomu og fjárheimildum er mikilvægt að hafa í huga að frávik eiga sér margvíslegar skýringar. Í því samhengi má nefna sértæk útgjöld sem eru háð hagsveiflunni hverju sinni, útgjöld sem eru bundin ákvæðum laga og reglugerða eða útgjöld sem ráðast af stjórnun á rekstri stofnana. Í eftirfarandi yfirliti er leitast við að sýna frávik útkomu og fjárheimilda út frá þessum þáttum.

Í millj. kr.	Reikningur 2015	Fjárlög 2015	Frávik	Heildar- fjárheimildir 2015	Frávik
Rekstrargjöld ráðuneyta og ríkisstofnana	208.924	204.199	4.726	212.288	-3.363
Laun	160.160	147.059	13.101	149.869	10.291
Önnur gjöld að frádregnum sértekjum	48.764	57.140	-8.375	62.419	-13.654
Vöru- og þjónustukaup utan ríkisins	46.067	43.495	2.571	45.128	939
Háskólar og framhaldsskólar	8.117	7.426	692	8.121	-3
Hjúkrunar-, öldrunar og endurhæfingarstofnanir	28.196	26.747	1.449	27.050	1.145
Annað	9.753	9.323	431	9.957	-203
Sértæk gjöld	116.980	109.756	7.224	109.310	7.670
Fjármagnskostnaður	79.348	82.483	-3.135	77.231	2.117
Lífeyrisskuldbindingar	19.788	10.013	9.775	11.679	8.109
Afskriftir skattkrafna	9.790	12.000	-2.210	12.000	-2.210
Fjármagnstekjuskattur	8.054	5.260	2.794	8.400	-346
Ýmis útgjöld bundin lögum og reglugerðum	206.588	204.743	1.845	207.905	-1.318
Lífeyrstryggingar	74.972	74.892	81	74.892	81
Sjúkratryggingar	30.307	26.990	3.317	29.548	759
Framlag í jöfnunarsjóð sveitarfélaga	18.812	17.921	891	18.852	-40
Niðurfærsla á verðtryggðum húsnæðisskuldum heimila	18.458	18.385	73	19.143	-685
Barna- og vaxtabætur	17.560	18.700	-1.140	17.900	-34
Bætur samkvæmt lögum um félagslega aðstoð	13.591	13.787	-196	13.787	-196
Greiðslur vegna búvöruframleiðslu	12.500	12.487	13	12.538	-37
Atvinnuleysisstryggingasjóður	11.103	12.249	-1.149	11.749	-645
Fæðingarorlof	9.284	9.332	-48	9.497	-213
Ýmsar rekstrar- og neyslutilfærslur	48.639	47.530	1.110	51.846	-3.207
Viðhald	11.791	10.061	1.730	7.989	3.802
Stofnkostnaður	15.805	14.548	1.257	18.179	-2.374
Ýmsar fjármagnstilfærslur	11.734	15.784	-4.050	20.497	-8.762
Gjöld samtals	666.528	650.114	16.413	673.142	-6.614

Yfirlitið sýnir samanburð útgjalda annars vegar við heimildir fjárlaga ársins 2015 og hins vegar við heildarfjárheimildir þegar búið er að bæta við heimildum í fjárukalögum og fluttum fjárheimildum frá árinu 2014. Niðurstöður fyrir árið sýna að útkoman reyndist 16.413 millj. kr. umfram fjárlög en voru 2.031 millj. kr. umfram þegar tekið hefur verið tillit til viðbótargjaldaheimilda í fjárukalögum. Hins vegar að teknu tilliti til eldri fjárheimilda er lokaniðurstaðan að gjöldin reyndust 6.614 millj. kr. innan heildarfjárheimilda.

Hér á eftir verður fjallað sérstaklega um einstaka þætti yfirlitsins.

Rekstrargjöld ráðuneyta og ríkisstofnana. Heildarkostnaður nam 208.924 millj. kr. eða tæplega þriðjung af útgjöldum ríkissjóðs. Þar af nam launakostnaður ríkisins 160.160 millj. kr. sem er um 10.291 millj. kr. meira en heildarfjárheimildir gerðu ráð fyrir. Reiknuð ársverk hjá ríkissjóði námu 16.313 á árinu 2015 en þau voru 16.276 árið 2014, fjölgun um 37 á milli ára. Samanborið

við upphafleg fjárlög voru rekstrargjöld ráðuneyta og ríkisstofnana 4.726 millj. kr. hærra en þegar horft er til heildarfjárheimilda eru útgjöldin 3.363 millj. kr. innan heimilda.

Vöru- og þjónustukaup utan ríkisins. Hér er einkum um að ræða keypta þjónustu samkvæmt þjónustusamningum og nam þessi kostnaður 46.067 millj. kr. eða 6,9% af útgjöldum ríkissjóðs. Meginhluti þessa er vegna hjúkrunar-, öldrunar- og endurhæfingarstofnana 28.196 millj. kr. og 8.117 millj. kr. vegna háskóla og framhaldsskóla. Útgjöldin reyndust 2.571 millj. kr. umfram heimildir fjárlaga og 938 millj. kr. umfram heildarfjárheimildir.

Sértæk gjöld. Hér er um að ræða stóra útgjaldaliði ríkissjóðs sem geta sveiflast nokkuð frá einu ári til annars og markast mjög af hagsveiflunni hverju sinni. Því getur verið erfitt að áætla útgjöldin og algengt að þau víki töluvert frá fjárheimildum. Við afgreiðslu lokafjárlaga hverju sinni eru þessi frávik almennt felld niður.

Þessi útgjöld námu 116.980 millj. kr. á árinu 2015 eða 17,6% af útgjöldum ríkissjóðs. Mest munaði um fjármagnskostnað ríkissjóðs sem nam 79.348 millj. kr. eða um 11,9% af heildarútgjöldum. Útgjöldin voru 7.224 millj. kr. umfram fjárlög, en við afgreiðslu fjárákjalaga voru heimildir lækkaðar lítillega.

Ýmis útgjöld bundin lögum og reglugerðum. Algengt er að útgjöld ríkissjóðs séu mörkuð til velferðarmála eða annarra samfélagslegra verkefna þar sem löggjafinn hefur sett ákveðin viðmið sem ganga skal út frá eða þau ákvörðuð í reglugerð. Nægir hér að nefna árleg framlög til almannatryggingakerfisins, atvinnuleysisbóta og annan stuðning til velferðarmála. Dæmi um tímabundin útgjöld eru framlög vegna niðurfærslu verðtryggðra húsnæðislána sem ákveðin voru síðla árs 2014 og koma til gjaldfærslu á árunum 2014-2016. Yfirlitið sýnir fjárfrekustu útgjöldin sem falla hér undir, en það er ekki tæmandi upptalning, en útgjöld þeirra 9 gjaldaliða

sem þar koma fram námu 206.588 millj. kr. á árinu 2015 eða 31,0% af útgjöldum ríkissjóðs. Útgjöldin reyndust 1.845 millj. kr. hærri en áætlað var í fjárlögum, en voru 1.318 millj. kr. innan heildarfjárheimilda.

Önnur útgjöld. Önnur útgjöld námu samtals 87.969 millj. kr. eða 13,2% af útgjöldum ríkissjóðs, en þau voru vegna ýmissa rekstrar- og neyslutilfærslna, viðhalds, stofnkostnaðar og fjármagnstilfærslna. Í aðalatriðum voru ekki stór frávik frá fjárheimildum en rétt að taka fram að fjármagnstilfærslur reyndust 4.050 millj. kr. innan fjárheimilda fjárlaga og 8.762 millj.kr. innan heildarheimilda.

Eftirfarandi yfirlit sýnir þá fjárlagaliði þar sem mismunur gjalda og fjárheimilda var meiri en 100 millj. kr., óháð formerki, í árslok 2015.

Í millj. kr.	Heildar- fjárheimild umfram gjöld	Þar af flutt frá fyrra ári	Heildar- fjárheimild umfram gjöld	Þar af flutt frá fyrra ári
01 Forsætisráðuneyti				
902 Þjóðgarðurinn á Þingvöllum	174	36		
02 Mennta- og menningamálaráðuneyti				
201 Háskóli Íslands	997	1.115		
216 Landbúnaðarháskóli Íslands	-405	-433		
217 Hólaskóli - Háskólinn á Hólum	-187	-170		
235 Markáætlun á sviði vísinda og tækni	399	242		
236 Rannsóknasjóður	308	407		
318 Framhaldsskólar, stofnkostnaður	685	638		
352 Flensborgarskóli	-150	-183		
981 Kvikmyndamiðstöð Íslands	163	86		
03 Utanríkisráðuneyti				
300 Sendiráð Íslands	109	129		
390 Þróunarsamvinnustofnun Íslands	130	204		
401 Alþjóðastofnanir	502	-		
04 Atvinnu- og nýsköpunarráðuneyti				
190 Ýmis verkefni	237	237		
215 Fiskistofa	206	54		
234 Matvælastofnun	129	59		
251 Einkaleyfastofan	-163	-176		
415 Sjóður til sildarránnsóka	239	232		
511 Tækniþróunarsjóður	460	581		
521 Endurgreiðslur vegna kvikmyndagerðar á Íslandi	368	68		
522 Styrkir til nýsköpunarfyrirtækja	201	-		
528 Nýsköpun og atvinnuþróun	350	92		
541 Byggðaaætlun og sóknaráætlanir landshluta	426	325		
555 Framkvæmdasjóður ferðamannastaða	153	148		
559 Ýmis ferðamál	367	269		
571 Orkustofnun	253	280		
843 Fiskræktarsjóður	468	460		
844 Umhverfissjóður sjókvíaldis	121	66		
06 Innanríkisráðuneyti				
231 Málskostnaður í opinberum málum	-177	-		
310 Lögreglustjórnin á höfuðborgarsvæðinu	-146	-117		
395 Landhelgisgæsla Íslands	336	51		
591 Fangelsisbyggingar	402	588		
651 Vegagerðin	-289	-1.433		
655 Samgöngustofa	-174	-158		
662 Hafnarframkvæmdir	321	526		
689 Fjarskiptasjóður	367	175		
701 Þjóðkirkjan	219	-42		
08 Velferðaráðuneyti				
203 Bætur samkvæmt lögum um félagslega aðstoð	170	-		
204 Lífeyrstryggingar	-671	-		
206 Sjúkratryggingar	-1.182	-		
208 Slysatryggingar	200	-		
334 Umboðsmaður skuldara	379	189		
373 Landspítali	-2.907	-2.975		
376 Bygging sjúkrahúss á lóð Landspítalans	721	27		
399 Heilbrigðismál, ýmis starfsemi	121	13		
401 Öldrunarstofnanir, almennt	159	75		
402 Framkvæmdasjóður aldraðra	848	679		
406 Hrafnista, Hafnarfirði	-112	-		
447 Sóltún, Reykjavík	-528	-352		
726 Heilbrigðisstofnun Vestfjarða	-143	-120		
777 Heilbrigðisstofnun Austurlands	-251	-278		
787 Heilbrigðisstofnun Suðurlands	-400	-349		
851 Atvinnuleysistryggingasjóður	354	-		
854 Fæðingarorlof	105	-		
860 Íbúðalánasjóður	4.460	-		
09 Fjármála- og efnahagsráðuneyti				
103 Fjársýsla ríkisins	115	100		
210 Ríkisskattstjóri	304	256		
250 Innheimtukostnaður	138	-		
262 Tollstjórinn	275	254		
381 Lífeyrisskuldbindingar, eftirlaun	-7.370	-		
711 Afskriftir skattkrafna	2.210	-		
721 Fjármagnstekjuskattur	346	-		
821 Vaxtabætur	270	-		
825 Niðurfærsla á verðtryggingum húsnæðisskuldum heimila	638	2		
978 Fjármálaeftirlitið	306	483		
989 Niðurfærsla eignarhluta og hlutafjár	-669	-		
981 Ýmsar fasteignir ríkissjóðs	-549	221		
984 Ríkiseignir	216	504		
985 Fyrrum varnarsvæði við Keflavíkurlugvöll	596	341		
989 Ófyrirséð útgjöld	547	-		
14 Umhverfis- og auðlindaráðuneyti				
190 Ýmis verkefni	102	171		
211 Umhverfisstofnun	154	166		
287 Úrvinnslusjóður	895	862		
320 Mannvirkjastofnun	307	365		
381 Ofanflóðasjóður	1.146	1.172		
412 Veðurstofa Íslands	253	17		
19 Fjármagnskostnaður				
801 Vaxtagjöld ríkissjóðs	-2.117	-		

Yfirlitið sýnir uppsafnaða stöðu á hverjum lið, þ.e. staða fyrri ára er innifalin. Mismunurinn á milli dálka felur því í sér útkomu viðkomandi liðar á árinu 2015. Sem dæmi má nefna að Háskóli Íslands hefur jákvæða stöðu um 997 millj. kr. í árslok 2015, þar af

var flutt staða frá fyrra ári 1.115 millj. kr. Í þessu felst að útkoman var neikvæð á árinu 2015 um 118 millj. kr. en hún kemur fram sem mismunurinn á milli upphafsstöðu ársins og lokastöðu þess. Í séryfirliti 2 kemur fram niðurstaða allra liða á árinu 2015.

Gjöld ríkissjóðs eftir málaflokkum

Gjöldum A-hluta ríkissjóðs er skipt á málaflokka. Þar er lagður til grundvallar alþjóðlegur staðall Sameinuðu þjóðanna (Classification of the Functions of Government, COFOG) og hann lagaður að umhverfinu hér á landi. Slíki flokkun auðveldar alþjóðlegan

samanburð á skiptingu útgjalda ríkisins og hefur þessum staðli verið beitt hér á landi um margra ára skeið. Eftirfarandi yfirlit sýnir niðurstöður á gjöldum ríkissjóðs til helstu málaflokka á árinu 2015 samanborið við árið á undan.

Í millj. kr.	Reikningur 2015	Reikningur 2014	Breyting fjárhæð	%	Heildar- fjárheimildir 2015	Fjárlög 2015
Almenn opinber starfsemi	136.801	131.972	4.829	3,7	137.085	143.060
Æðsta stjórnýsla og löggjafarvald	4.348	4.182	166	4,0	4.682	4.137
Fjármálastjórnýsla ríkisins	11.162	10.640	522	4,9	12.077	10.581
Utanríkismál	12.313	12.034	279	2,3	13.002	12.642
Önnur almenn opinber þjónusta	10.819	8.870	1.949	22,0	11.241	15.297
Fjármagnskostnaður	79.348	78.554	794	1,0	77.231	82.483
Almenn fjárframlög til sveitarfélaga	18.812	17.693	1.119	6,3	18.852	17.921
Lög- og réttargæsla	23.248	21.976	1.272	5,8	24.628	20.933
Efnahags- og atvinnumál	86.178	100.753	-14.575	-14,5	91.907	83.193
Almenn atvinnumál og markaðseftirlit	6.193	7.009	-816	-11,6	6.549	6.072
Landbúnaðarmál	15.049	14.722	327	2,2	15.396	15.010
Samgöngumál	28.408	26.557	1.851	7,0	28.373	26.139
Rannsóknir og þróun í efnahags- og atvinnumálum	5.378	4.402	976	22,2	6.645	5.377
Niðurfærsla á verðtryggðum húsnæðisskuldum heimila	18.523	35.801	-17.278	-48,3	19.162	18.402
Önnur efnahags- og atvinnumál	12.626	12.262	365	3,0	15.783	12.194
Heilbrigðismál	152.499	139.880	12.620	9,0	148.164	144.361
Lyf og lækningavörur	18.964	18.460	504	2,7	18.285	18.396
Heilsugæsla	32.762	29.312	3.450	11,8	37.585	30.507
Sjúkrahúspjónusta	64.649	59.116	5.532	9,4	54.337	60.564
Hjúkrunar- og endurhæfingastofnanir	31.236	28.752	2.485	8,6	32.938	30.151
Heilbrigðiseftirlit og stjórnýsla	4.889	4.240	649	15,3	5.019	4.744
Menningar- og félagsmál	20.148	18.333	1.816	9,9	20.451	18.883
Menningarmál	9.506	8.408	1.097	13,1	9.571	8.672
Íþróttir, fjölmiðlun, félags- og trúmál	10.643	9.925	718	7,2	10.879	10.212
Menntamál	59.248	53.606	5.642	10,5	60.259	56.747
Framhaldsskólastig	25.069	21.650	3.419	15,8	25.544	23.760
Háskólastig	29.308	27.462	1.847	6,7	29.802	28.325
Önnur menntamál	4.871	4.494	377	8,4	4.913	4.662
Almannatryggingar og velferðarmál	142.215	139.405	2.810	2,0	143.198	142.604
Örorka og fötlun	39.226	37.563	1.663	4,4	39.280	38.796
Öldrun	50.923	47.484	3.439	7,2	50.773	50.803
Fjölskyldur og börn	24.017	23.428	588	2,5	24.591	24.618
Atvinnuleysi	11.755	14.307	-2.553	-17,8	12.137	12.637
Vaxtabætur	7.230	8.463	-1.234	-14,6	7.500	7.700
Önnur trygginga- og velferðarmál	9.065	8.160	906	11,1	8.917	8.050
Önnur útgjöld	46.189	36.565	9.624	26,3	47.450	40.333
Lífeyrisskuldbindingar, eftirlaun	19.049	7.033	12.017	...	11.679	10.013
Afskriftir skattkrafna	9.790	14.738	-4.948	-33,6	12.000	12.000
Fjármagnstekjuskattur	8.054	7.198	856	11,9	8.400	5.260
Annað	9.296	7.597	1.699	22,4	15.371	13.060
Gjöld samtals	666.528	642.490	24.038	3,7	673.142	650.114

Almenn opinber starfsemi. Gjöld málaflokksins námu 136.801 millj. kr. á árinu 2015 og námu þau 20,5% af gjöldum ríkissjóðs sem er sama hlutfall og árið á undan. Gjöldin hækkuðu um 4.829 millj. kr. á milli ára eða um 3,7%, en það jafngildir 2,0% hækkan að raungildi. Gjöld málaflokksins voru 284 millj. kr. innan heildarfjárheimilda. Málaflokkurinn nær yfir æðstu stjórnýsly, utanríkisþjónustu og tilfærslur til annarra stjórnýslustiga (hér á landi til sveitarfélaga). Jafnframt fellur fjármagnskostnaður ríkisins hér undir en hann nam 79.348 millj. kr. sem er um 11,9% af heildarútgjöldum ríkissjóðs og um 58% af útgjöldum málaflokksins.

Lög- og réttargæsla. Gjöldin námu 23.248 millj. kr. á árinu 2015 eða um 3,5% af gjöldum ríkissjóðs samanborið við 3,4% árið á undan. Hækkun á milli ára nam 1.272 millj. kr. eða um 5,8% sem svarar til 4,1% hækkanar að raungildi. Gjöld málaflokksins voru 1.380 millj. kr. innan heildarfjárheimilda. Málaflokkurinn nær meðal annars yfir lögreglu, dómstóla, fangelsi og Landhelgisgæsluna.

Efnahags- og atvinnumál. Gjöldin námu 86.178 millj. kr. á árinu 2015 eða 12,9% af gjöldum ríkissjóðs samanborið við 15,7% árið á undan. Útgjöldin drógust saman um 14.575 millj. kr. milli ára eða um 14,5% sem nemur 15,8% að raungildi. Lækkunin skýrist að stórum hluta með lægri gjaldfærslu vegna niðurfærslu á verðtrygðum húsnæðisskuldum heimilanna en á fyrri ári. Á árinu 2015 nam hún 18.523 millj. kr. samanborið við 35.688 millj. kr. árið 2014 sem er í samræmi við það sem gert var ráð fyrir. Gjöld málaflokksins voru 5.729 millj. kr. innan heildarfjárheimilda á árinu 2015. Önnur helstu framlög sem falla hér undir eru til samgöngumála 33,0% af gjöldum málaflokksins og greiðslur vegna landbúnaðar 17,5%.

Heilbrigðismál. Gjöldin námu 152.499 millj. kr. á árinu 2015 eða um 22,9% af gjöldum ríkissjóðs samanborið við 21,8% árið á undan. Hækkun á milli ára nam um 12.620 millj. kr. eða um 9,0% en það svarar til 7,3% hækkanar að raungildi. Gjöld málaflokksins fóru 4.335 millj. kr. fram úr heildarfjárheimildum. Þar vegur þyngst að sjúkrahúsaþjónusta fór 10.312 millj. kr. fram úr heildarheimildum sem skýrist að töluverðu leyti af uppsöfnuðum halla frá fyrri árum sem nam um 3.785 millj. kr. Af gjöldum málaflokksins var hlutdeild sjúkrahúsaþjónustu 42,4%, heilsugæsla 21,5%, hjúkrunar- og endurhæfingarstofnana 20,5% og lyfja og lækningavara 12,4%.

Menningar- og félagsmál. Gjöldin námu 20.148 millj. kr. á árinu 2015 eða um 3,0% af gjöldum ríkissjóðs samanborið við 2,9% árið á undan. Hækkun á milli ára nam 1.816 millj. kr. eða 9,9% en að raungildi hækkuðu gjöldin um 8,1%. Gjöld málaflokksins voru 303 millj. kr. innan heildarfjárheimilda. Stærstu liðirnir eru framlög til menningarmála sem námu 47,2% af gjöldum þessa málaflokks og 52,8% til íþróttá, fjölmiðlunar, félags- og trúmála.

Menntamál. Gjöldin námu 59.248 millj. kr. á árinu 2015 og námu þau 8,9% af gjöldum ríkissjóðs samanborið við 8,3% árið

á undan. Hækkun á milli ára nam 5.642 millj. kr. eða um 10,5% sem svarar til 8,7% hækkanar að raungildi. Gjöld málaflokksins voru 1.010 millj. kr. innan heildarfjárheimilda. Framlög til háskólastigsins námu 49,5% af gjöldum til menntamála og 42,3% til framhaldsskólastigsins.

Almannatryggingar og velferðarmál. Gjöld málaflokksins námu 142.215 millj. kr. á árinu 2015 og námu þau 21,3% af gjöldum ríkissjóðs samanborið við 21,7% árið á undan. Gjöldin hækkuðu um 2.810 millj. kr. frá árinu á undan eða um 2,0%, en það svarar til 0,4% hækkanar að raungildi. Gjöld málaflokksins voru 983 millj. kr. innan heildarfjárheimilda. Hækkun gjalda á milli ára skýrist aðallega af hækkan framlaga til öldrunarmála um 3.439 millj. kr. og vegna örorku og fötlunar um 1.663 millj. kr. Á móti lækkuðu framlög vegna atvinnuleysisbóta um 2.553 millj. kr. og vaxtabóta um 1.234 millj. kr. Helstu gjaldabættir málaflokksins eru öldrunarmál 35,8%, örorka og fötlun 27,6%, fjölskyldu og barna 16,9%, atvinnuleysi 8,3% og vaxtabætur 5,1%.

Önnur útgjöld. Hér falla undir önnur gjöld ríkisins sem tilheyra ekki framangreindum málaflokkum. Árið 2015 námu þessi gjöld 46.189 millj. kr. samanborið við 36.565 millj. kr. árið á undan. Hækkun á milli ára nam 9.624 millj. kr. eða um 26,3%. Gjöldin voru 6,9% af heildargjöldum ríkissjóðs á árinu 2015, samanborið við 5,7% árið á undan. Af útgjaldaliðum sem falla þarna undir munar mestu um lífeyrisskuldbindingar, eftirlaun sem námu 19.049 millj. kr. á árinu 2015 sem er um 41,2% af málaflokknum. Þá námu afskriftir skattkrafna 21,2%, greiddur fjármagnstekjuskattur 17,4% og annað 20,1%.

Gjöld ríkissjóðs eftir ráðuneytum og hagrænu eðli

Gjöld ríkissjóðs námu 666.528 millj. kr. á árinu 2015. Þau skiptust þannig eftir ráðuneytum að til velferðarráðuneytis runnu 275.402 millj. kr. eða 41,3%, fjármála- og efnahagsráðuneytis 92.436 millj. kr. eða 13,9%, innanríkisráðuneytis 82.819 millj. kr. eða 12,4%, mennta- og menningarmálaráðuneytis 76.348 millj. kr. eða 11,5% og atvinnuvega- og nýsköpunarráðuneytis 30.457 millj. kr. eða 4,6%. Gjöld annarra ráðuneyta voru lægri. Loks var fjármagnskostnaður 79.348 millj. kr. eða 11,9% af gjöldum ríkissjóðs á árinu 2015.

Gjöld A-hluta ríkissjóðs skiptust þannig eftir hagrænu eðli á árinu 2015 að rekstrargjöld án vaxta námu 282.833 millj. kr. eða 42,4%, fjármagnskostnaður 79.348 millj. kr. eða 11,9%, rekstrar- og neyslutilfærslur 246.559 millj. kr. eða 37,0%, viðhaldsframkvæmdir 11.791 millj. kr. eða 1,8%, stofnkostnaður 15.805 millj. kr. eða 2,4% og fjármagnstilfærslur 30.192 millj. kr. eða 4,5%.

Eftirfarandi yfirlit sýnir skiptingu gjalda ríkissjóðs eftir hagrænu eðli þeirra og helstu verkefnum árin 2014 og 2015.

Í millj. kr.	Reikningur 2015	Reikningur 2014	Breyting fjárhæð %		Heildar- fjárheimildir 2015	Fjárlög 2015
Rekstrargjöld	362.181	328.635	33.545	10,2	354.725	345.450
Laun	160.160	144.217	15.943	11,1	149.869	147.059
Lífeyrisskuldbindingar	19.788	7.776	12.012	...	11.679	10.013
Fjármagnstekjuskattur	8.054	7.198	856	11,9	8.400	5.260
Önnur gjöld	139.776	131.237	8.539	6,5	145.572	138.391
Sértekjur stofnana	-44.945	-40.346	-4.599	11,4	-38.026	-37.756
Rekstrargjöld án fjármagnskostnaðar alls	282.833	250.082	32.751	13,1	277.494	262.967
Fjármagnskostnaður	79.348	78.554	794	1,0	77.231	82.483
Rekstrar- og neyslutilfærslur	246.559	246.356	203	0,1	252.609	245.887
Lífeyristryggingar	74.972	70.807	4.166	5,9	74.892	74.892
Sjúkratryggingar	30.307	28.232	2.075	7,4	29.548	26.990
Bætur samkvæmt lögum um félagslega aðstoð	13.591	13.112	480	3,7	13.787	13.787
Atvinnuleysisstryggingasjóður	11.103	13.601	-2.498	-18,4	11.749	12.249
Fæðingarorlof	9.284	8.803	481	5,5	9.497	9.332
Barnabætur	10.331	9.783	548	5,6	10.400	11.000
Vaxtabætur	7.230	8.463	-1.234	-14,6	7.500	7.700
Framlag í Jöfnunarsjóð sveitarfélaga	18.812	17.693	1.119	6,3	18.852	17.921
Greiðslur vegna búvöruframleiðslu	12.500	12.295	205	1,7	12.538	12.487
Lánasjóður íslenskra námsmanna	8.328	8.340	-13	-0,2	8.373	8.344
Vegagerð	2.806	2.759	47	1,7	1.869	1.877
Alþjóðastofnanir	2.446	2.828	-382	-13,5	2.950	3.015
Próunarmál og alþjóðleg hjálparstarfsemi	1.640	1.564	75	4,8	2.116	1.854
Jöfnun á örorkubyrði almennra lífeyrissjóða	3.303	3.072	231	7,5	3.287	2.978
Sóknargjöld	2.223	2.133	90	4,2	2.223	2.235
Afskriftir skattkrafna	9.790	14.738	-4.948	-33,6	12.000	12.000
Aðrar rekstrar- og neyslutilfærslur	27.894	28.134	-240	-0,9	31.029	27.227
Viðhald	11.791	10.211	1.580	15,5	7.989	10.061
Vegagerð	6.261	4.984	1.277	25,6	6.320	5.850
Fasteignir ríkissjóðs	3.233	2.530	703	27,8	1.769	2.520
Annað	2.298	2.698	-400	-14,8	-100	1.691
Stofnkostnaður	15.805	14.459	1.346	9,3	18.179	14.548
Vegagerð	8.476	9.288	-812	-8,7	9.848	8.672
Sjúkrahús og heilsugæslustöðvar	2.152	1.809	343	18,9	2.417	2.929
Skólar	1.483	864	619	71,7	553	948
Fangelsi	1.196	677	520	76,8	1.598	1.010
Ýmsar fasteignir ríkissjóðs	1.067	65	1.002	...	341	-
Annað	1.430	1.756	-326	-18,6	3.421	990
Fjármagnstilfærslur	30.192	42.828	-12.636	-29,5	39.640	34.169
Niðurfærsla á verðtryggðum húsnæðisskuldum heimila	18.458	35.688	-17.230	-48,3	19.143	18.385
Íbúðalánasjóður	1.240	-	1.240	...	5.700	5.700
Rannsóknasjóður	1.619	1.236	384	...	1.987	1.580
Tækniþróunarsjóður	1.445	636	808	...	1.959	1.378
Ofanflóðasjóður	1.187	1.819	-632	-34,7	1.141	1.141
Styrkir til nýsköpunarfyrirtækja	1.079	1.179	-100	...	1.280	1.280
Framkvæmdasjóður ferðamannastaða	999	720	279	38,7	1.156	146
Annað	4.165	1.550	2.615	...	7.275	4.560
Gjöld samtals	666.528	642.490	24.038	3,7	673.142	650.114

Rekstrargjöld A-hluta námu alls 362.181 millj. kr. á árinu 2015 eða 54,3% af heildargjöldum ríkissjóðs. Hækkun á milli ára nam 33.545 millj. kr. sem svarar til 10,2% hækkunar. Rekstrargjöldin skiptast í launagjöld sem voru 24,0% af heildargjöldum ríkissjóðs, lífeyrisskuldbindingar 3,0%, fjármagnstekjuskattur 1,2%, önnur gjöld 21,0% og fjármagnskostnaður 11,9%. Til lækkunar á rekstrargjöldum færast sértekjur ráðuneyta og ríkisstofnana en þær námu 6,7% af heildargjöldum ríkissjóðs. Rekstrargjöld ríkissjóðs án fjármagnskostnaðar námu alls 282.833 millj. kr. eða um 42,4% af heildargjöldum samanborið við 38,9% árið á undan.

Rekstrar- og neyslutilfærslur A-hluta námu alls 246.559 millj. kr. á árinu 2015 eða um 37,0% af heildargjöldum A-hluta ríkissjóðs samanborið við 38,8% árið á undan. Hækkun framlaga á milli ára nam 203 millj. kr. eða um 0,1%. Mestu breytingar á milli ára liggja í lækkun á afskriftum skattkrafna um 4.948 millj. kr., hækkun á útgjöldum lífeyristrygginga og sjúkratrygginga samtals um 6.241 millj. kr. á milli ára og á framlögum til Atvinnuleysistryggingasjóðs sem lækka um 2.498 millj. kr.

Af rekstrar- og neyslutilfærslum ber hæst gjöld vegna lífeyris- og sjúkratrygginga og bóta vegna félagslegrar aðstoðar, alls 118.870 millj. kr. eða um 17,8% af heildargjöldum ríkissjóðs samanborið við 17,5% árið 2014. Þá voru framlög til Atvinnuleysistryggingasjóðs 11.103 millj. kr. eða um 1,7% af heildargjöldum ríkissjóðs. Framlag

í Jöfnunarsjóð sveitarfélaga námu 18.812 millj. kr. eða um 2,8% af heildarútgjöldum ríkissjóðs og greiðslur vegna búvöruframleiðslu 12.500 millj. kr. eða 1,9%. Tilfærslur til heimila í formi fæðingarorlofs, barnabóta og vaxtabóta námu samtals 26.844 millj. kr. eða 4,0% af heildarútgjöldum. Afskriftir skattkrafna námu 9.790 millj. kr. eða um 1,5% af heildarútgjöldum og framlög til Lánasjóðs íslenskra námsmanna 8.328 millj. kr. eða 1,2% af heildinni.

Viðhaldsútgjöld A-hluta námu alls 11.791 millj. kr. á árinu 2015 eða um 1,8% af heildargjöldum A-hluta. Uppistaðan í þessum útgjaldaflökki ríkissjóðs er vegna vegamála 6.261 millj. kr. og fasteigna ríkissjóðs 3.233 millj. kr.

Stofnkostnaður A-hluta nam alls 15.805 millj. kr. á árinu 2015 eða um 2,4% af heildargjöldum ríkissjóðs. Þar vega þyngst framlög til vegagerðar 8.476 millj. kr., sjúkrahús og heilsugæslustöðvar 2.152 millj. kr. og skólar 1.483 millj. kr.

Fjármagnstilfærslur A-hluta námu alls 30.192 millj. kr. á árinu 2015 eða um 4,5% af heildargjöldum ríkissjóðs. Þar vegur þyngst framlag vegna niðurfærslu á verðtryggðum húsnæðisskuldum heimila að fjárhæð 18.458 millj. kr. sem lækkar á milli ára um tæplega helming. Gjaldfærsla vegna Íbúðalánasjóðs nam 1.240 millj. kr. en ekki reyndist þörf fyrir alla fjárveitingu ársins sem nam 5.700 millj. kr. vegna bættrar afkomu sjóðsins á árinu 2015.

Skýring 26. Gjöld æðstu stjórnar ríkisins

Gjöld æðstu stjórnar ríkisins námu 4.452 millj. kr. á árinu 2015, hækkuðu um 240 millj. kr. eða 5,7% frá árinu á undan. Gjöld æðstu stjórnar námu 0,7% af heildargjöldum A-hluta ríkissjóðs á árinu 2015 og er það óbreytt hlutfall frá árinu á undan. Heildarfjárheimildir ársins 2015 námu 4.531 millj. kr. og voru gjöld ársins því 79 millj. kr. eða 1,8% undir heildarfjárheimildum.

Gjöld vegna Rannsóknarnefnda Alþingis lækkuðu um 120 millj. kr. Gjöld Alþingis hækkuðu um 231 millj. kr. og vegna Framkvæmda á Alþingisreit um 28 millj. kr. Gjöld vegna ríkisstjórnar hækkuðu um 32 millj. kr. Eftirfarandi yfirlit sýnir gjöld æðstu stjórnar á árinu 2015 samanborið við árið 2014.

Í millj. kr.	Reikningur 2015	Reikningur 2014	Breyting fjárhæð %		Heildar- fjárheimildir 2015	Fjárlög 2015
Málaflokkar gjalda						
Æðsta stjórnarsýsla og löggjafarvald	4.009	3.669	340	9,3	4.073	3.864
Annað	443	543	-100	-18,4	458	425
Gjöld samtals	4.452	4.212	240	5,7	4.531	4.289
Viðfangsefnaflokkun gjalda						
Rekstrarkostnaður	4.341	4.115	226	5,5	4.516	4.203
Rekstrargjöld	4.264	4.018	245	6,1	4.462	4.149
Rekstrar- og neyslutilfærslur	78	96	-19	-19,5	54	54
Viðhaldskostnaður	30	53	-23	-43,1	9	28
Fjárfesting	80	44	37	83,4	7	58
Stofnkostnaður	80	44	36	81,7	7	58
Fjármagnstilfærslur	1	-	1	.	-	-
Gjöld samtals	4.452	4.212	240	5,7	4.531	4.289
Hlutfall af heildargjöldum ríkissjóðs, %	0,7	0,7	.	.	0,7	0,7

Gjöld æðstu stjórnar skiptust þannig að rekstrargjöld námu 95,8%, rekstrartilfærslur 1,7%, viðhaldskostnaður 0,7% og stofnkostnaður 1,8%.

Sérfirlit 2 sýnir gjöld ráðuneyta og stofnana. Þar koma fram reikningstölur og fjárheimildir einstakra stofnanaliða undir hverju ráðuneyti. Yfirlitið sýnir breytingu gjalda á milli ára og samanburð við fjárheimildir einstakra liða á árinu 2015.

Skýring 27. Gjöld forsætisráðuneytis

Gjöld forsætisráðuneytis námu 3.235 millj. kr. á árinu 2015 og hækkuðu um 260 millj. kr. eða 8,8% frá árinu á undan. Menningarmál hækkuðu úr 795 millj. kr. árið 2014 í 1.032 millj. kr. árið 2015, þar af hækkaði Þjóðminjasafn Íslands um 164 millj. kr., Minjastofnun Íslands um 29 millj. kr. og Húsafriðunarsjóður um 25 millj. kr. Gjöld Hagstofu Íslands hækkuðu um 148 millj. kr. Gjöld aðalskrifstofu ráðuneytisins hækkuðu um 90 millj. kr.

Gjöld ráðuneytisins námu 0,5% af heildargjöldum A-hluta ríkissjóðs á árinu 2015 og er það óbreytt hlutfall frá árinu á undan. Heildarfjárheimildir ársins 2015 námu 3.686 millj. kr. og voru gjöld ársins því 451 millj. kr. eða 12,2% undir fjárheimildum.

Eftirfarandi yfirlit sýnir gjöld forsætisráðuneytis á árinu 2015 samanborið við árið 2014.

Í millj. kr.	Reikningur 2015	Reikningur 2014	Breyting fjárhæð		Heildar- fjárheimildir 2015	Fjárlög 2015
				%		
Málaflokkar gjalda						
Æðsta stjórnslýsla og löggjafarvald	713	634	79	12,5	825	670
Almenn áætlana- og hagskýrslugerð	1.103	955	148	15,5	1.144	1.006
Menningarmál	1.032	795	237	29,8	1.146	927
Annað	387	590	-204	-34,5	571	520
Gjöld samtals	3.235	2.975	260	8,8	3.686	3.123
Viðfangsefnaflokkun gjalda						
Rekstrarkostnaður	2.995	2.536	458	18,1	3.145	2.780
Rekstrargjöld	2.885	2.436	450	18,5	3.011	2.677
Rekstrar- og neyslutilfærslur	109	101	9	8,6	134	103
Viðhaldskostnaður	122	109	13	12,4	156	95
Fjárfesting	118	330	-211	-64,1	384	247
Stofnkostnaður	-42	213	-255	...	171	102
Fjármagnstilfærslur	160	117	43	37,1	213	145
Gjöld samtals	3.235	2.975	260	8,8	3.686	3.123
Hlutfall af heildargjöldum ríkissjóðs, %	0,5	0,5	.	.	0,5	0,5

Gjöld ráðuneytisins skiptust þannig að rekstrargjöld námu 89,2%, rekstrartilfærslur 3,4% viðhaldskostnaður 3,8% og stofnkostnaður og fjármagnstilfærslur 3,7%.

Séryfirlit 2 sýnir gjöld ráðuneyta og stofnana. Þar koma fram reikningstölur og fjárheimildir einstakra stofnanaliða undir hverju ráðuneyti. Yfirlitið sýnir breytingu gjalda á milli ára og samanburð við heildarfjárheimildir einstakra liða á árinu 2015.

Skýring 28. Gjöld mennta- og menningarmálaráðuneytis

Gjöld mennta- og menningarmálaráðuneytis námu 76.348 millj. kr. á árinu 2015 og hækkuðu um 7.629 millj. kr. eða um 11,1% frá árinu 2014. Gjöld Háskóla Íslands hækkuðu um 1.165 millj. kr. milli ára. Framlag til Háskólans í Reykjavík hækkaði um 429 millj. kr. Gjöld vegna Rammaáætlanir ESB um menntun, rannsóknir og tækniþróun hækkuðu um 426 millj. kr. Gjöld vegna Rannsóknasjóðs hækkuðu um 401 millj. kr. Gjöld Menntaskólans í Kópavogi hækkuðu um 222 millj. kr. Gjöld Borgarholtsskóla hækkuðu um 206 millj. kr. Framlag til Ríkisútvarpsins hækkaði um 330 millj.

kr. Gjöld vegna Framhaldsskólar, stofnkostnaður hækkuðu um 309 millj. kr. Gjöld ráðuneytisins námu 11,5% af heildargjöldum A-hluta ríkissjóðs á árinu 2015 samanborið við 10,7% árið á undan. Heildarfjárheimildir ársins 2015 námu 78.122 millj. kr. og voru gjöld ársins því 1.774 millj. kr. eða 2,3% undir fjárheimildum.

Eftirfarandi yfirlit sýnir gjöld mennta- og menningarmálaráðuneytis á árinu 2015 samanborið við árið 2014.

Í millj. kr.	Reikningur 2015	Reikningur 2014	Breyting fjárhæð		Heildar- fjárheimildir 2015	Fjárlög 2015
				%		
Málaflokkar gjalda						
Háskólastig	29.308	27.462	1.847	6,7	29.802	28.325
Framhaldsskólastig	25.064	21.650	3.414	15,8	25.470	23.685
Menntamál, önnur	4.598	4.169	429	10,3	4.634	4.426
Menningarmál	8.175	7.377	798	10,8	8.365	7.685
Fjölmíðlun	3.830	3.496	333	9,5	3.832	3.702
Rannsóknir og þróun	2.814	2.535	279	11,0	3.498	2.778
Annað	2.560	2.030	530	26,1	2.522	2.345
Gjöld samtals	76.348	68.719	7.629	11,1	78.122	72.945
Viðfangsefnaflokkun gjalda						
Rekstrarkostnaður	70.544	66.626	3.918	5,9	73.410	67.954
Rekstrargjöld	52.885	47.145	5.740	12,2	56.802	51.519
Rekstrar- og neyslutilfærslur	17.659	19.481	-1.822	-9,4	16.609	16.435
Viðhaldskostnaður	421	576	-155	-27,0	-1.361	83
Fjárfesting	5.384	1.518	3.867	...	6.073	4.909
Stofnkostnaður	1.866	942	924	98,1	773	966
Fjármagnstilfærslur	3.518	575	2.943	...	5.299	3.942
Gjöld samtals	76.348	68.719	7.629	11,1	78.122	72.945
Hlutfall af heildargjöldum ríkissjóðs, %	11,5	10,7	.	.	11,6	11,2

Gjöld ráðuneytisins skiptust þannig að rekstrargjöld námu 69,3%, rekstrartilfærslur 23,1%, viðhaldskostnaður 0,6%, stofnkostnaður 2,4% og fjármagnstilfærslur 4,6%.

Séryfirlit 2 sýnir gjöld ráðuneyta og stofnana. Þar koma fram reikningstölur og fjárheimildir einstakra stofnanaliða undir hverju ráðuneyti. Yfirlitið sýnir breytingu gjalda á milli ára og samanburð við heildarfjárheimildir einstakra liða á árinu 2015.

Af gjöldum ráðuneytisins runnu 58.970 millj. kr. eða 77,2% til fræðslumála, þar af voru 29.308 millj. kr. vegna menntunar á háskólastigi og 25.064 millj. kr. vegna framhaldsskólastigs. Stærstu liðirnir undir málaflokknum menntun á háskólastigi voru Háskóli Íslands 13.966 millj. kr., Lánasjóður íslenskra námsmanna 8.328 millj. kr., Háskólinn í Reykjavík 2.679 millj. kr. og Háskólinn á Akureyri 1.842 millj. kr. Undir málaflokkinn framhaldsskólastig falla

mennta-, fjölbrauta-, verkmennta-, iðn- og sérskólar á framhaldsskólastigi. Stærstu liðirnir undir þeim málaflokki voru Tækniskólinn 2.600 millj. kr., Verkmenntaskólinn á Akureyri 1.392 millj. kr., Fjölbrautaskólinn í Breiðholti 1.327 millj. kr. og Menntaskólinn við Hamrahlíð 1.208 millj. kr. Gjöld vegna menningarmála námu 8.175 millj. kr. eða 10,7%. Stærstu liðir þess málaflokks eru Listir 1.070 millj. kr., Sinfóníuhljómsveit Íslands 1.049 millj. kr., Landsbókasafn Íslands - Háskólabókasafn 869 millj. kr. Kvikmyndamiðstöð Íslands 813 millj. kr., Þjóðleikhúsið 790 millj. kr. og Harpa, tónlistar- og ráðstefnuhús í Reykjavík 669 millj. kr. Gjöld vegna fjölmíðlunar námu 3.830 millj. kr. eða 5,0%. Önnur útgjöld ráðuneytisins námu alls 5.374 millj. kr. eða 7,0%, en þar vega þyngst Rannsóknasjóður 1.644 millj. kr. og Rammaáætlanir ESB um menntun, rannsóknir og tækniþróun 1.634 millj. kr.

Skýring 29. Gjöld utanríkisráðuneytis

Gjöld utanríkisráðuneytis námu 11.346 millj. kr. á árinu 2015 og lækkuðu um 173 millj. kr. eða 1,5% frá árinu á undan. Gjöld vegna Alþjóðastofnanir lækkuðu um 409 millj. kr. Gjöld vegna Þróunarsamvinnustofnunar Íslands hækkuðu um 113 millj. kr. og gjöld vegna Þróunarmál og alþjóðleg hjálparstarfsemi hækkuðu um 119 millj. kr. Gjöld ráðuneytisins námu 1,7% af heildargjöldum A-hluta

ríkissjóðs á árinu 2015 samanborið við 1,8% árið 2014. Heildarfjárheimildir ársins 2015 námu 12.186 millj. kr. og voru gjöld ársins því 840 millj. kr. eða 6,9% undir heildarfjárheimildum.

Eftirfarandi yfirlit sýnir gjöld utanríkisráðuneytis á árinu 2015 samanborið við árið 2014.

Í millj. kr.	Reikningur 2015	Reikningur 2014	Breyting fjárhæð		Heildar- fjárheimildir 2015	Fjárlög 2015
				%		
Málaflokkar gjalda						
Utanríkismál	6.078	6.176	-98	-1,6	6.354	6.134
Erlend efnahagsaðstoð	4.340	4.419	-79	-1,8	4.734	4.339
Varnarmál	381	413	-32	-7,8	548	489
Annað	547	510	37	7,2	551	550
Gjöld samtals	11.346	11.519	-173	-1,5	12.186	11.512
Viðfangsefnaflokkun gjalda						
Rekstrarkostnaður	11.267	11.274	-8	-0,1	12.027	11.443
Rekstrargjöld	5.447	5.321	126	2,4	5.634	5.276
Rekstrar- og neyslutilfærslur	5.820	5.953	-133	-2,2	6.393	6.168
Viðhaldskostnaður	24	27	-2	-8,9	56	30
Fjárfesting	55	218	-163	-74,7	103	39
Stofnkostnaður	55	203	-148	-72,8	103	39
Fjármagnstilfærslur	-	15	-15	-100,0	-	-
Gjöld samtals	11.346	11.519	-173	-1,5	12.186	11.512
Hlutfall af heildargjöldum ríkissjóðs, %	1,7	1,8	.	.	1,8	1,8

Gjöld ráðuneytisins skiptust þannig að rekstrargjöld námu 48,0%, rekstrartilfærslur 51,3%, viðhaldskostnaður 0,2%, og stofnkostnaður 0,5%.

Séryfirlit 2 sýnir gjöld ráðuneyta og stofnana. Þar koma fram reikningstölur og fjárheimildir einstakra stofnana liða undir hverju ráðuneyti. Yfirlitið sýnir breytingu gjalda á milli ára og samanburð við heildarfjárheimildir einstakra liða á árinu 2015.

Af gjöldum ráðuneytisins runnu 6.078 millj. kr. eða 53,6% til

málaflokksins utanríkismál, sem er að stærstum hluta vegna reksturs aðalskrifstofu ráðuneytisins, sendiráða og fastanefnda Íslands erlendis. Gjöld vegna erlendra efnahagsaðstoðar námu 4.340 millj. kr. eða 38,2%, þar af vegna Þróunarsamvinnustofnunar Íslands 1.647 millj. kr., Þróunarmála og alþjóðlegrar hjálparstarfsemi 1.518 millj. kr. og Alþjóðastofnana 1.174 millj. kr. Gjöld vegna málaflokksins varnarmál námu 381 millj. kr. eða 3,4%. Önnur útgjöld ráðuneytisins námu 547 millj. kr. eða 4,8%.

Skýring 30. Gjöld atvinnuvega- og nýsköpunarráðuneytis

Gjöld atvinnuvega- og nýsköpunarráðuneytis námu 30.457 millj. kr. á árinu 2015 og hækkuðu um 1.335 millj. kr. eða 4,6% frá árinu á undan. Gjöld vegna Tækniþróunarsjóðs hækkuðu um 863 millj. kr. Gjöld vegna Hafrannsóknastofnunar hækkuðu um 346 millj. kr. Gjöld vegna Jöfnun kostnaðar við dreifingu raforku hækkuðu um 288 millj. kr. Gjöld vegna Framkvæmdasjóður ferðamannastaða hækkuðu um 279 millj. kr. Gjöld vegna Ýmis ferðamál hækkuðu um 189 millj. kr. og gjöld vegna Ferðamálastofu lækkuðu um 185

millj. kr. Endurgreiðslur vegna kvikmyndagerðar á Íslandi lækkuðu um 767 millj. kr. Gjöld ráðuneytisins námu 4,6% af heildargjöldum A-hluta ríkissjóðs á árinu 2015 samanborið við 4,5% árið 2014. Heildarfjárheimildir ársins 2015 námu 34.842 millj. kr. og voru gjöld ársins því 4.385 millj. kr. eða 12,6% lægri en fjárheimildir.

Eftirfarandi yfirlit sýnir gjöld atvinnuvega- og nýsköpunarráðuneytis á árinu 2015 samanborið við árið 2014.

Í millj. kr.	Reikningur 2015	Reikningur 2014	Breyting fjárhæð	Breyting %	Heildar- fjárheimildir 2015	Fjárlög 2015
Málaflokkar gjalda						
Landbúnaður	14.819	14.550	270	1,9	15.132	14.889
Orkumál	3.237	2.836	401	14,1	3.543	3.235
Almenn efnahags- og viðskiptamál	871	851	20	2,4	728	787
Ferðaþjónusta	1.754	1.471	283	19,3	2.355	1.035
Fiskveiðar og aðrar veiðar	1.044	1.017	27	2,7	1.750	1.183
Rannsóknir og þróun í landbúnaði, skógrækt, fiskveiðum og öðrum veiðum	2.655	2.422	233	9,6	3.044	2.647
Rannsóknir og þróun í öðrum atvinnugreinum	2.087	1.218	868	71,3	2.625	1.964
Annað	3.989	4.757	-768	-16,1	5.666	4.816
Gjöld samtals	30.457	29.121	1.335	4,6	34.842	30.556
Viðfangsefnaflokkun gjalda						
Rekstrarkostnaður	26.525	28.195	-1.670	-5,9	29.942	27.427
Rekstrargjöld	7.714	6.517	1.197	18,4	10.034	8.209
Rekstrar- og neyslutilfærslur	18.811	21.678	-2.867	-13,2	19.908	19.218
Viðhaldskostnaður	2	3	0	-14,0	41	4
Fjárfesting	3.929	924	3.005	...	4.858	3.125
Stofnkostnaður	-326	203	-529	...	-612	-564
Fjármagnstilfærslur	4.255	720	3.535	...	5.470	3.689
Gjöld samtals	30.457	29.121	1.335	4,6	34.842	30.556
Hlutfall af heildargjöldum ríkissjóðs, %	4,6	4,5	.	.	5,2	4,7

Gjöld ráðuneytisins skiptust þannig að rekstrargjöld námu 25,3%, rekstrartilfærslur 61,8%, stofnkostnaður og fjármagnstilfærslur 12,9%.

Séryfirlit 2 sýnir gjöld ráðuneyta og stofnana. Þar koma fram reikningstölur og fjárheimildir einstakra stofnana liða undir hverju ráðuneyti. Yfirlitið sýnir breytingu gjalda á milli ára og samanburð við heildarfjárheimildir einstakra liða á árinu 2015.

Af gjöldum ráðuneytisins runnu 14.819 millj. kr. eða 48,7% til málaflokksins landbúnaður, þar af voru 6.550 millj. kr. vegna greiðslna til bænda í mjólkurframleiðslu og 4.854 millj. kr. vegna sauðfjárframleiðslu. Til málaflokksins rannsóknir og þróun runnu 4.742 millj. kr. eða 15,6%. Þar veiga þýngst gjöld

Hafrannsóknastofnunar 1.737 millj. kr. og Tækniþróunarsjóðs 1.494 millj. kr. Til málaflokksins almenn efnahags- og viðskiptamál runnu 871 millj. kr. eða 2,9%. Þar veiga þýngst 410 millj. kr. gjöld Samkeppniseftirlitsins og 306 millj. kr. gjöld Einkaleyfastofu. Til málaflokksins orkumál fóru 3.237 millj. kr. eða 10,6%, en þar veiga þýngst niðurgreiðslur á húshitun 1.476 millj. kr. Til málaflokksins ferðaþjónusta fóru 1.754 millj. kr. eða 5,8%. Til málaflokksins fiskveiðar og aðrar veiðar runnu 1.044 millj. kr. eða 3,4%. Þar veiga þýngst 858 millj. kr. gjöld Fiskistofu. Önnur útgjöld ráðuneytisins námu 3.989 millj. kr. eða 13,1%, þar af 1.079 millj. kr. vegna stuðnings við nýsköpunarfyrirtæki, 837 millj. kr. endurgreiðslur vegna kvikmyndagerðar á Íslandi og 804 millj. kr. vegna aðalskrifstofu ráðuneytisins.

Skýring 31. Gjöld innanríkisráðuneytis

Gjöld innanríkisráðuneytis námu 82.819 millj. kr. á árinu 2015 og hækkuðu um 5.688 millj. kr. eða 7,4% frá árinu á undan. Þann 1. janúar 2015 tóku gildi lög varðandi aðskilnað löggæslu frá sýslumannsembættum og sameiningu embætta og því varð talsverð breyting á skipan stofnana. Framlag til Jöfnunarsjóðs sveitarfélaga hækkaði um 1.119 millj. kr. Gjöld Vegagerðarinnar hækkuðu um 838 millj. kr. milli ára. Gjöld vegna Flugvellir og flugleiðsöguþjónusta hækkuðu um 591 millj. kr. Gjöld vegna hafnarframkvæmda hækkuðu um 558 millj. kr. Þar af hækkuðu gjöld vegna framkvæmda við Landeyjahöfn um 393 millj. kr. Gjöld vegna fangelsisbygginga hækkuðu um 520 millj. kr.

Málskostnaður í opinberum málum hækkaði um 392 millj. kr. Gjöld vegna hælisleitenda hækkuðu um 293 millj. kr. Gjöld vegna sérstaks saksóknara lækkuðu um 178 millj. kr. Sanngirnisbætur vegna misgjörða á vistheimilum fyrir börn lækkuðu um 203 millj. kr. Gjöld ráðuneytisins námu 12,4% af heildargjöldum A-hluta ríkissjóðs á árinu 2015 miðað við 12,0% á árinu á undan. Heildarfjárheimildir ársins 2015 námu 83.051 millj. kr. og voru gjöld ársins því 233 millj. kr. eða 0,3% lægri en heimildir.

Eftirfarandi yfirlit sýnir gjöld innanríkisráðuneytisins á árinu 2015 samanborið við árið 2014.

Í millj. kr.	Reikningur 2015	Reikningur 2014	Breyting fjárhæð	Breyting %	Heildar- fjárheimildir 2015	Fjárlög 2015
Málaflokkar gjalda						
Almenn opinber þjónusta	4.720	4.615	106	2,3	4.289	4.196
Löggæsla	13.695	12.880	815	6,3	13.477	13.418
Dómstólar	3.691	2.996	695	23,2	3.390	2.387
Fangelsismál	2.690	2.126	565	26,6	3.090	2.440
Löggæsla, réttargæsla og öryggismál, ótalín annars staðar	1.838	1.892	-54	-2,9	2.098	1.382
Trúmál og önnur félagsmál	5.738	5.239	500	9,5	5.957	5.439
Sveitarfélög	18.812	17.693	1.119	6,3	18.852	17.921
Vegasamgöngur	23.063	22.046	1.017	4,6	22.562	21.274
Flugsamgöngur	2.306	1.719	588	34,2	2.394	2.291
Almenn samgöngumál	1.693	1.719	-26	-1,5	1.459	1.443
Sjó- og vatnasamgöngur	1.224	841	383	45,5	1.748	923
Fjarskipti	938	911	27	3,0	1.322	1.111
Varnarmál	750	781	-31	-4,0	825	196
Annað	1.660	1.674	-14	-0,8	1.587	1.636
Gjöld samtals	82.819	77.130	5.688	7,4	83.051	76.058
Viðfangsefnaflokkun gjalda						
Rekstrarkostnaður	64.973	60.728	4.245	7,0	63.086	58.833
Rekstrargjöld	39.428	36.280	3.148	8,7	38.520	35.280
Rekstrar- og neyslutilfærslur	25.546	24.448	1.097	4,5	24.567	23.553
Viðhaldskostnaður	6.701	5.379	1.321	24,6	5.910	6.125
Fjárfesting	11.144	11.023	122	1,1	14.055	11.100
Stofnkostnaður	10.573	10.580	-7	-0,1	13.112	10.496
Fjármagnstilfærslur	571	443	129	29,0	943	604
Gjöld samtals	82.819	77.130	5.688	7,4	83.051	76.058
Hlutfall af heildargjöldum ríkissjóðs, %	12,4	12,0	.	.	12,3	11,7

Gjöld ráðuneytisins skiptust þannig að rekstrargjöld námu 47,6%, rekstrartilfærslur 30,8%, viðhaldskostnaður 8,1%, stofnkostnaður 12,8% og fjármagnstilfærslur 0,7%.

Séryfirlit 2 sýnir gjöld ráðuneyta og stofnana. Þar koma fram reikningstölur og heildarfjárheimildir einstakra stofnanaliða undir hverju ráðuneyti. Yfirlitið sýnir breytingu gjalda á milli ára og samanburð við fjárheimildir einstakra liða á árinu 2015.

Af gjöldum ráðuneytisins runnu 13.695 millj. kr. eða 16,5% til löggæslu. Þar af námu gjöld Ríkislögreglustjóra 1.628 millj. kr., Lögreglustjórans á höfuðborgarsvæðinu 4.011 millj. kr., Lögreglustjórans á Suðurnesjum 1.197 millj. kr. og Landhelgisgæslunnar 3.271 millj. kr. Til málaflokksins

vegasamgöngur runnu 23.063 millj. kr. eða 27,8%, til flugsamgangna 2.306 millj. kr. eða 2,8% og til sjó- og vatnasamgangna 1.224 millj. kr. eða 1,5%. Stærstu liðir hér undir eru Vegagerðin 23.517 millj. kr., Flugvellir og flugleiðsöguþjónusta 2.032 millj. kr., Samgöngustofa 1.540 millj. kr. og Hafnarframkvæmdir 1.044 millj. kr. Málaflokkurinn sveitarfélög var 18.812 millj. kr. eða 22,7% en hér undir eru eingöngu framlög til Jöfnunarsjóðs sveitarfélaga. Gjöld vegna dómstóla námu 3.691 millj. kr. eða 4,5% en þar vege þyngst gjöld héraðsdómstóla og málskostnaðar í opinberum málum. Gjöld til trúmála og annarra félagsmála námu 5.738 millj. kr. eða 6,9% og er þar einkum um að ræða útgjöld vegna kirkjulegra málefna. Önnur útgjöld ráðuneytisins námu 14.288 millj. kr. eða 17,3%.

Skýring 32. Gjöld velferðarráðuneytis

Gjöld velferðarráðuneytis námu 275.402 millj. kr. á árinu 2015, hækkuðu um 16.842 millj. kr. á milli ára eða um 6,5%. Á árinu 2015 var gjaldfært 1.240 millj. kr. rekstrarframlag til Íbúðalánasjóðs til að styrkja stöðu sjóðsins. Framlag til líffeyrstrygginga hækkaði um 4.406 millj. kr. Gjöld Landspítala hækkuðu um 3.718 millj. kr. og gjöld Sjúkrahússins á Akureyri hækkuðu um 547 millj. kr. Gjöld sjúkratrygginga hækkuðu um 2.252 millj. kr. og bætur samkvæmt lögum um félagslega aðstoð hækkuðu um 477 millj. kr. Gjöld Atvinnuleysistryggingasjóðs

lækkuðu um 2.544 millj. kr., gjöld Fæðingarorlofsjóðs hækkuðu um 519 millj. kr. Þá lækkuðu gjöld Ábyrgðasjóðs launa um 150 millj. kr. Gjöld vegna Umboðsmanns skuldara lækkuðu um 485 millj. kr. Gjöld ráðuneytisins námu 41,3% af heildargjöldum A-hluta ríkissjóðs á árinu 2015 samanborið við 40,2% árið 2014. Heildarfjárheimildir ársins 2015 námu 276.190 millj. kr. og voru gjöld ársins því 787 millj. kr. eða 0,3% undir fjárheimildum.

Eftirfarandi yfirlit sýnir gjöld velferðarráðuneytisins á árinu 2015 samanborið við árið 2014.

Í millj. kr.	Reikningur 2015	Reikningur 2014	Breyting fjárhæð	Breyting %	Heildar- fjárheimildir 2015	Fjárlög 2014
Málaflokkar gjalda						
Sjúkrahúsaþjónusta	64.649	59.116	5.532	9,4	54.337	60.564
Sérfræðipjónusta	16.906	15.221	1.685	11,1	16.697	14.308
Almenn heilsugæsla	15.856	14.091	1.765	12,5	20.888	16.199
Lyf og hjálpartæki	18.964	18.460	504	2,7	18.285	18.396
Hjúkrunar- og endurhæfingarstofnanir	31.236	28.752	2.485	8,6	32.938	30.151
Öldrun	50.908	47.466	3.442	7,3	50.744	50.774
Velferðarmál	37.289	35.702	1.586	4,4	37.449	37.034
Fjölskyldumál	13.196	12.937	258	2,0	13.712	13.228
Atvinnuleysi	11.755	14.307	-2.553	-17,8	12.137	12.637
Almenn vinnumarkaðsmál	1.598	1.713	-115	-6,7	1.541	1.632
Húsnæðismál	1.350	112	1.238	...	5.810	5.810
Annað	11.696	10.682	1.014	9,5	11.652	11.224
Gjöld samtals	275.402	258.560	16.842	6,5	276.190	271.955
Viðfangsefnaflokkun gjalda						
Rekstrarkostnaður	270.044	255.018	15.025	5,9	265.286	261.748
Rekstrargjöld	125.858	116.787	9.071	7,8	120.725	120.270
Rekstrar- og neyslutilfærslur	144.186	138.232	5.954	4,3	144.561	141.478
Viðhaldskostnaður	984	993	-9	-1,0	962	964
Fjárfesting	4.375	2.548	1.827	71,7	9.941	9.243
Stofnkostnaður	2.336	2.151	185	8,6	2.531	2.979
Fjármagnstilfærslur	2.039	397	1.642	...	7.411	6.263
Gjöld samtals	275.402	258.560	16.842	6,5	276.190	271.955
Hlutfall af heildargjöldum ríkissjóðs, %	41,3	40,2	.	.	41,0	41,8

Gjöld ráðuneytisins skiptust þannig að rekstrargjöld námu 45,7%, rekstrartilfærslur 52,4%, viðhaldskostnaður 0,4%, stofnkostnaður 0,8% og fjármagnstilfærslur 0,7%.

Séryfirlit 2 sýnir gjöld ráðuneyta og stofnana. Þar koma fram reikningstölur og heildarfjárheimildir einstakra stofnana liða undir hverju ráðuneyti. Yfirlitið sýnir þannig breytingu gjalda á milli ára og samanburð við heimildir einstakra liða á árinu 2015.

Af gjöldum ráðuneytisins runnu 64.649 millj. kr. eða 23,5% til

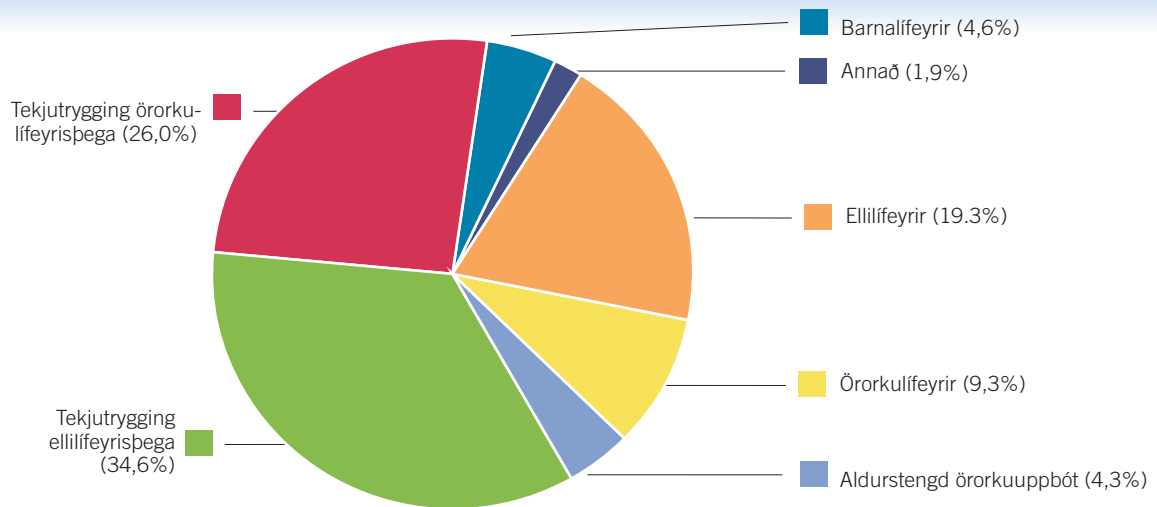
sjúkrahúsaþjónustu og eru fjárfrekustu liðirnir í málaflokknum gjöld Landspítala 48.134 millj. kr. og Sjúkrahússins á Akureyri 6.086 millj. kr. Til málaflokksins sérfræðipjónusta fóru 16.906 millj. kr. eða 6,1%, en undir málaflokkinn fellur m.a. kostnaður vegna sérfræðilækna, tannlækna, þjálfunar og sjúkraflutninga. Til málaflokksins almenn heilsugæsla fóru 15.856 millj. kr. eða 5,8% en helstu liðir undir málaflokknum eru heilsugæslustöðvar og heilsugæslusvið heilbrigðisstofnana. Gjöld Heilsugæslunnar á höfuðborgarsvæðinu voru 5.653 millj. kr. Til málaflokksins

lyf og hjálpartæki fóru 18.964 millj. kr. eða 6,9%, en undir flokkinn fellur hlutdeild sjúkratrygginga í lyfjakostnaði 15.123 millj. kr. og hjálpartækjum 3.656 millj. kr. Til málaflokksins hjúkrunar- og endurhæfingarstofnanir fóru 31.236 millj. kr. eða 11,3%. Gjöld vegna málefna aldraðra námu 50.908 millj. kr. eða 18,5%. Undir þennan málaflokk falla bætur lífeyrstrygginga til ellilífeyrisþega, hluti bóta samkvæmt lögum um félagslega aðstoð og eftirlaunasjóður aldraðra. Þeir liðir sem veða þyngst eru gjöld vegna lífeyrstrygginga 41.070 millj. kr. og bætur samkvæmt lögum um félagslega aðstoð 6.904 millj. kr. Gjöld vegna velferðarmála námu 37.289 millj. kr. eða 13,5%. Undir málaflokkinn falla málefni fatlaðra, bætur lífeyrstrygginga til örorkulífeyrisþega og

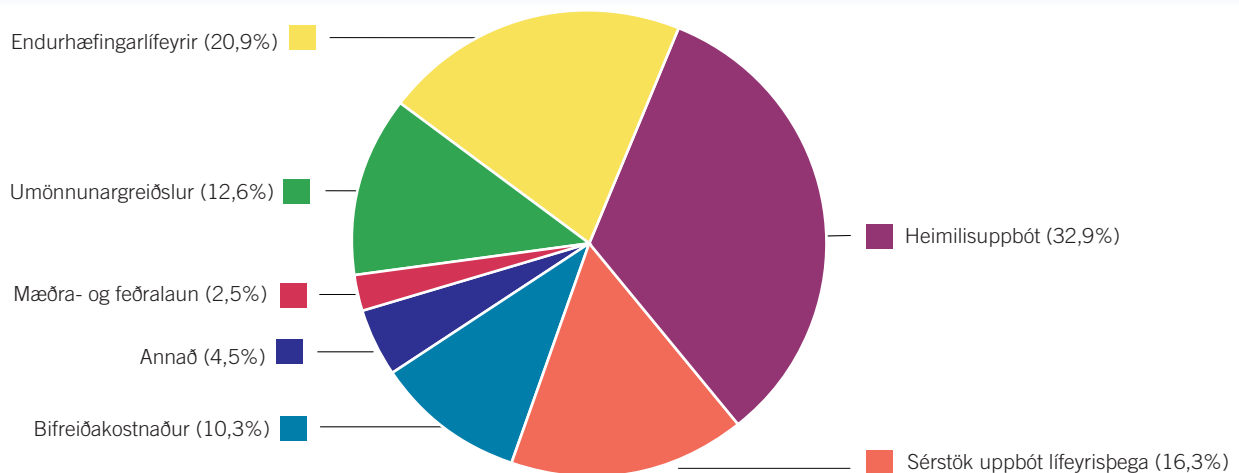
hluti af bótum samkvæmt lögum um félagslega aðstoð. Helstu liðir undir málaflokknum eru lífeyrstryggingar 30.151 millj. kr. og bætur samkvæmt lögum um félagslega aðstoð 4.275 millj. kr. Af gjöldum ráðuneytisins runnu 13.196 millj. kr. eða 4,8% til fjölskyldumála, þar af voru 9.490 millj. kr. vegna fæðingarorlofs og 2.048 millj. kr. vegna hluta bóta samkvæmt lögum um félagslega aðstoð. Gjöld vegna málaflokksins atvinnuleysi námu 11.755 millj. kr. eða 4,3%. Gjöld vegna annarra málaflokka ráðuneytisins námu alls 14.644 millj. kr. eða 5,3%. Þar undir fellur m.a. aðalskrifstofa velferðarráðuneytisins, rekstur Tryggingastofnunar ríkisins og Sjúkratrygginga Íslands, hluti lífeyrstrygginga, heilbrigðismál ýmis starfsemi, Ábyrgðasjóður launa og húsnæðismál.

Í millj. kr.	Reikningur 2015	Reikningur 2014	Frávik fjárhæð	%	Fjárlög Fjárukalög 2015	Fjárlög 2015
Lífeyrstryggingar	75.562	71.156	4.406	6,2	74.892	74.892
Ellilífeyrir	14.558	13.419	1.139	8,5	13.751	13.751
Örorkulífeyrir	6.997	6.633	364	5,5	6.796	6.796
Aldurstengd örorkuuppbot	3.234	3.023	211	7,0	3.065	3.065
Tekjutrygging ellilífeyrisþega	26.112	24.279	1.832	7,5	26.728	26.728
Tekjutrygging örorkulífeyrisþega	19.651	19.133	517	2,7	19.782	19.782
Vasapeningar ellilífeyrisþega	400	402	-1	-0,3	428	428
Vasapeningar örorkulífeyrisþega	46	47	-1	-1,5	52	52
Örorkustyrkur	224	198	26	13,1	221	221
Barnalífeyrir	3.450	3.307	143	4,3	3.387	3.387
Annað	891	716	175	24,4	683	683
Bætur samkvæmt lögum um félagslega aðstoð	13.617	13.140	477	3,6	13.787	13.787
Mæðra- og feðralaun	338	335	3	1,0	360	360
Umönnunargreiðslur	1.710	1.591	120	7,5	1.648	1.648
Makabætur og umönnunarbætur	146	137	9	6,8	134	134
Dánarbætur	62	65	-4	-5,8	71	71
Endurhæfingarlífeyrir	2.841	2.808	33	1,2	2.971	2.971
Barnalífeyrir vegna menntunar	181	189	-7	-3,8	191	191
Heimilisuppbot	4.480	4.246	234	5,5	4.389	4.389
Frekari uppbot	200	162	39	24,0	262	262
Sérstök uppbot lífeyrisþega	2.223	2.196	28	1,3	2.275	2.275
Bifreiðakostnaður	1.403	1.377	25	1,8	1.432	1.432
Annað	31	34	-3	-10,0	57	57
Sjúkratryggingar	36.863	34.611	2.252	6,5	35.682	33.478
Lækniskostnaður	9.046	8.288	758	9,1	8.914	7.080
Lyf	8.557	8.389	168	2,0	8.409	8.199
Lyf með S-merkingu	6.565	6.431	134	2,1	6.134	6.488
Hjálpartæki	3.656	3.479	177	5,1	3.525	3.490
Hjúkrun í heimahúsum	227	202	25	12,6	235	225
Þjálfun	2.275	1.988	288	14,5	2.255	2.011
Tannlækningar	2.805	2.447	357	14,6	2.742	2.542
Sjúkraflutningar og ferðir innanlands	764	715	49	6,9	749	710
Brýn meðferð erlendis	1.871	1.686	185	11,0	1.688	1.803
Sjúkrakostn. v/veikinda og slysa erlendis	494	430	64	14,8	474	417
Sjúkradagpeningar	324	287	37	12,8	293	293
Annað	278	269	10	3,7	265	220

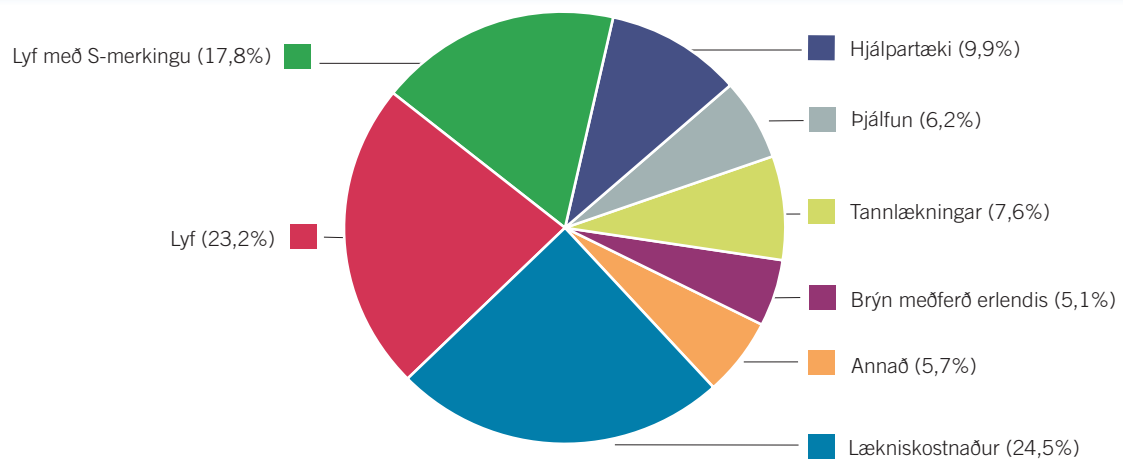
Lífeyristryggingar



Félagsleg aðstoð



Sjúkratryggingar



Skýring 33. Gjöld fjármála- og efnahagsráðuneytis

Gjöld ráðuneytisins námu 92.436 millj. kr. á árinu 2015 og lækkuðu um 8.860 millj. kr. frá árinu á undan. Gjöld ráðuneytisins námu 13,9% af heildargjöldum A-hluta ríkissjóðs á árinu 2015 samanborið við 15,8% árið 2014.

Meðal gjalda ráðuneytisins færast ekki aðeins kostnaður af rekstri þess og þeirra ríkisstofnana sem undir það heyra heldur einnig ýmis gjöld sem falla undir ábyrgðarsvið ráðuneytisins fyrir hönd ríkissjóðs. Nægir þar að nefna afskriftir af skattkröfum, lífeyrisskuldbindingar, niðurfærsla á verðtryggðum húsnæðisskuldum heimila, ríkisábyrgðir, greiðsla vaxta- og barnabóta, greiðsla fjármagnstekjuskatts o.m.fl. Í aðalatriðum voru ekki miklar breytingar á milli ára í rekstrargjöldum ráðuneytisins og stofnana þess, en aftur á móti töluverðar breytingar á vissum gjaldaliðum ríkissjóðs.

Breytingin milli ára skýrist aðallega með þremur útgjaldaliðum. Gjöld vegna niðurfærslu á verðtryggðum húsnæðisskuldum heimila námu 18.523 millj. kr. á árinu 2015 og dragast saman um tæplega helming milli ára. Þessar aðgerðir munu ná yfir tímabilið 2014-2016. Gjaldfærsla vegna lífeyrisskuldbindinga hækkar um 12.017 millj. kr. milli ára og nema 19.049 millj. kr. Þá lækka afskriftir skattkrafna hjá ríkissjóði um 4.948 millj. kr. milli ára.

Heildarfjárheimildir ársins 2015 námu 89.969 millj. kr. og voru gjöldin því 2.467 millj. kr. umfram heildarfjárheimildir sem gjaldfærðar lífeyrisskuldbindingar skýra að stórum hluta. Eftirfarandi yfirlit sýnir gjöld fjármála- og efnahagsráðuneytis á árinu 2015 samanborið við árið 2014.

Í millj. kr.	Reikningur 2015	Reikningur 2014	Breyting fjárhæð %		Heildar- fjárheimildir 2015	Fjárlög 2015
Málaflokkar gjalda						
Opinber fjármál og þjónusta	12.818	11.346	1.472	13,0	14.391	17.528
Óregluleg gjöld	40.196	32.041	8.156	25,5	35.366	30.251
Barna- og vaxtabætur	17.640	18.268	-627	-3,4	17.987	18.700
Niðurgreiðsla á verðtryggðum húsnæðislánum heimila	18.523	35.801	-17.278	-48,3	19.162	18.402
Annað	3.258	3.840	-582	-15,2	3.064	2.255
Gjöld samtals	92.436	101.296	-8.860	-8,7	89.969	87.136
Viðfangsefnaflokkun gjalda						
Rekstrarkostnaður	69.054	62.205	6.848	11,0	67.443	65.302
Rekstrargjöld	37.860	25.735	12.125	47,1	31.616	29.534
Lífeyrisskuldbindingar	19.049	7.033	12.017	...	11.679	10.013
Fjármagnstekjuskattur	8.054	7.198	856	11,9	8.400	5.260
Önnur rekstrargjöld	10.757	11.505	-748	-6,5	11.537	14.261
Rekstrar- og neyslutilfærslur	31.194	36.470	-5.277	-14,5	35.828	35.767
Barna- og vaxtabætur	17.560	18.246	-686	-3,8	17.900	18.700
Afskriftir skattkrafna	9.790	14.738	-4.948	-33,6	12.000	12.000
Aðrar rekstrartilfærslur	3.843	3.486	357	10,2	5.928	5.067
Viðhaldskostnaður	3.394	2.958	437	14,8	2.108	2.665
Fjárfesting	19.988	36.133	-16.145	-44,7	20.418	19.169
Stofnkostnaður	1.530	445	1.085	...	1.274	784
Fjármagnstilfærslur	18.458	35.688	-17.230	-48,3	19.143	18.385
Niðurgreiðsla á verðtryggðum húsnæðislánum heimila	18.458	35.688	-17.230	-48,3	19.143	18.385
Aðrar fjármagnstilfærslur	-	-	-	.	0	-
Gjöld samtals	92.436	101.296	-8.860	-8,7	89.969	87.136
Hlutfall af heildargjöldum ríkissjóðs, %	13,9	15,8	.	.	13,4	13,4

Gjöld ráðuneytisins skiptust þannig að rekstrargjöld námu 41,0%, þar af voru lífeyrisskuldbindingar 20,6%, greiddur fjármagnstekjuskattur 8,7% og önnur rekstrargjöld 11,6%. Rekstrar- og neyslutilfærslur námu 33,7%, þar af voru afskriftir

skattkrafna 10,6% og barna- og vaxtabætur 19,0%. Gjöld vegna viðhaldskostnaðar námu 3,7%, stofnkostnaðar 1,7% og fjármagnstilfærslur 20,0%, en þær eru alfarið vegna niðurfærslu verðtryggðra húsnæðislána heimila.

Séryfirlit 2 sýnir gjöld ráðuneyta og stofnana. Þar koma fram reikningstölur og heildarfjárheimildir einstakra stofnanaliða undir hverju ráðuneyti. Yfirlitið sýnir breytingu gjalda á milli ára og samanburð við heimildir einstakra liða á árinu 2015.

Af gjöldum fjármála- og efnahagsráðuneytisins runnu 12.818 millj. kr. eða 13,9% til málaflokksins *opinber fjármál og þjónusta*. Hér falla undir margvísleg gjöld svo sem vegna aðalskrifstofu fjármála- og efnahagsráðuneytis 1.012 millj. kr., stofnana skatta- og tollakerfis 6.647 millj. kr. og Fjárslu ríkisins 1.692 millj. kr.

Barnabætur námu 10.331 millj. kr. og *vaxtabætur* 7.230 millj. kr.

Niðurfærsla á verðtryggðum húnæðisskuldum heimila nam 18.523 millj. kr. og lækkar um 17.278 millj. kr. milli ára. Hér er um að ræða útgjöld vegna ákvörðunar stjórnvalda um ráðstafanir til lækkunar á húnæðisskuldum heimilanna samkvæmt ákveðnum forsendum. Við afgreiðslu fjárlaga 2014 var gert ráð fyrir að framlögum ríkissjóðs myndu dreifast á fjögur ár (2014-2017) og var gert ráð fyrir 20.000 millj. kr. í því skyni til ráðstöfunar á árinu 2014. Í fjárukalögum 2014 voru samþykktar heimildir til að flýta þessum aðgerðum um eitt ár og voru fjárramlögin aukin um 15.803 millj. kr. og gjaldfærslan á árinu 2014 því hærri. Gjaldfærslan á árinu 2015 lækkar því á milli ára og er lítillega lægri en heimildir. Í fjárlögum fyrir árið 2016 er veitt fjárheimild til lokauppgjörs vegna þessarar aðgerðar.

Óregluleg gjöld eru mjög breytileg frá einu ári til annars. Árið 2015 námu þessi gjöld alls 40.196 millj. kr. samanborið við 32.041 millj. kr. á árinu 2014. Hér falla undir ýmsir útgjaldaliðir ríkissjóðs eins og lífeyrisskuldbindingar, afskriftir skattkrafna, greiddur fjármagnstekjuskattur og framlag til jöfnunar á örorkubyrði lífeyrissjóða. Hér á eftir verður fjallað sérstaklega um hvern þessara liða.

Lífeyrisskuldbindingar. Lífeyrisskuldbindingar ríkissjóðs eru skilgreindar sem áfallnar lífeyrisskuldbindingar að frádregnum fyrirframgreiðslum ríkissjóðs upp í lífeyrisskuldbindingar. Í ríkisreikningi miðast færsla lífeyrisskuldbindinga ríkissjóðs við niðurstöður tryggingafræðilegs mats á skuldbindingum lífeyrissjóða sem ríkisstarfsmenn eru aðilar að í árslok. Nýjar skuldbindingar ársins gjaldfærast í rekstrarreikning og er endurmat á eldri skuldbindingum vegna verðlagsbreytinga fært um endurmatsreikning á eigið fé. Við mat á almennum verðlagsbreytingum lífeyrisskuldbindinga er beitt vísitölu, sem Hagstofa Íslands reiknar reglulega, fyrir breytingar á lífeyrisskuldbindingum hjá opinberum starfsmönnum.

Lífeyrisskuldbindingar ríkissjóðs hækkuðu úr 435.607 millj. kr. í ársbyrjun 2015 í 508.423 millj. kr. í árslok eða um 72.816 millj. kr. Nýjar skuldbindingar og endurmat námu samtals 86.747 millj. kr. en á móti greiddi ríkissjóður 13.932 millj. kr. til lífeyrissjóðanna á árinu 2015. Á rekstrarreikning gjaldfærast 19.788 millj. kr. af hækkuðum skuldbindinga ársins, en 66.959 millj. kr. færast um endurmatsreikning á eigið fé. Lífeyrisskuldbindingar og eftirlaun A-hluta aðila færast að mestu hjá fjármála- og efnahagsráðuneyti. Stofnanir greiða viðbótariðgjald til B-deildar LSR og LH og eru þær greiðslur gjaldfærðar jafnóðum hjá viðkomandi stofnunum og lækkar gjaldfærslan hjá ráðuneytinu sem því nemur. Gjaldfærslan skiptist þannig á árinu 2015 að 19.049 millj. kr. færast á 09-381 undir fjármála- og efnahagsráðuneytinu og 739 millj. kr. hjá stofnunum í samræmi við greiðslur þeirra á viðbótariðgjöldum til sjóðanna á árinu.

Eftirfarandi yfirlit sýnir gjaldfærslur lífeyrisskuldbindinga hjá ríkissjóði vegna hinna ýmsu lífeyrissjóða árin 2014 og 2015.

Í millj. kr.	Reikningur 2015	Reikningur 2014	Breyting fjárhæð		Heildar- fjárheimildir 2015	Fjárlög 2015
				%		
Lífeyrisskuldbindingar						
Lífeyrissjóður starfsmanna ríkisins (LSR B-deild)	17.173	6.394	10.779	...	8.250	6.836
Lífeyrissjóður hjúkrunarfræðinga (LH)	1.527	1.867	-340	-18,2	454	432
Lífeyrissjóður starfsmanna ríkisins (LSR A-deild)	36	-	36	...	-	-
Alþingismenn	-241	-376	135	-36,0		
Ráðherrar	12	-45	56	...	441	419
Embætti forseta, hæstaréttardómara, ríkissaksóknara o.fl.	1.136	-98	1.234	...		
Eftirlaunasjóður fyrirverandi starfsmanna Útvegsbanka Íslands	72	-117	189	...	274	261
Eftirlaunasjóður fyrirverandi bankastjóra Útvegsbanka Íslands	-56	9	-65	...	53	50
Lífeyrissjóðir sveitarfélaga vegna samrekstrarstofnana	-15	11	-25	...	184	175
Eftirlaunaskuldbindingar vegna Landsbanka Íslands, ríkisábyrgð	141	128	14	10,6		
Ýmsar úttektir vegna lífeyrisskuldbindinga	2	3	-1	-36,7	2.024	1.860
Lífeyrisskuldbindingar samtals	19.788	7.776	12.012	...	11.679	10.013
þar af gjaldfært beint hjá stofnunum vegna viðbótariðgjalda	739	743	-4	-0,6	.	.
þar af gjaldfært á 09-381						
Lífeyrisskuldbindingar, eftirlaun	19.049	7.033	12.017	...	11.679	10.013

Í skýringu 44 er ítarlegri umfjöllun um lífeyrisskuldbindingar ríkissjóðs á árinu 2015.

Afskriftir skattkrafna námu alls 10.523 millj. kr. á árinu 2015 eða 1,6% af heildartekjum ríkissjóðs, þar af færast 9.790 millj. kr. hjá fjármála- og efnahagsráðuneytinu og 733 millj. kr. hjá stofnunum. Í grófum dráttum skiptast afskriftir ráðuneytisins þannig að 1.337 millj. kr. eru vegna niðurfellingar á eftirstöðvum tekju- og eignarskatta, 4.013 millj. kr. vegna virðisaukaskatts og 5.173 millj. kr. afskriftir af öðrum kröfum.

Við mat á skattkröfum er almennt miðað við að útistandandi kröfur ríkissjóðs séu yfirfarnar með reglubundnum hætti og þær metnar með tilliti til tapsáhættu. Kröfur eru færðar út úr bóku ríkissjóðs þegar þær eru taldar sannanlega tapaðar. Við mat á því hvort krafa telst sannanlega töpuð er horft til innheimtutilrauna, hugsanlegra trygginga, aldurs kröfu með tilliti til fyrningar og fjárhagsstöðu viðkomandi gjaldanda. Við beina afskrift er talið útilokað að innheimta kröfuna með þeim úrræðum sem innheimtumenn ríkissjóðs hafa.

Bókfært verðmæti krafna er metið og þær kröfur afskrifaðar sem ekki er talið líklegt að innheimtist. Vitað er að ákveðinn hluti krafna á hverjum tíma mun ekki innheimtast þó að ekki sé talið

tímabært að afskrifa þær. Því hefur verið beitt svonefndri óbeinni afskrift í reikningsskilunum. Óbein afskrift felur í sér að kröfur eru færðar niður um þá fjárhæð sem talið er líklegt að tapist af þeim. Í þessum tilgangi eru kröfur sem lýst hefur verið í þrotabú skoðaðar sérstaklega. Einnig eru kannaðar kröfur sem gert hefur verið árangurslaust fjárnám fyrir.

Beinar afskriftir hækkuðu á milli ára úr 17.764 millj. kr. í 20.835 millj. kr. en óbeinar afskriftir breyttust úr því að vera neikvæðar um 2.323 millj. kr. árið 2014 í að vera neikvæðar um 10.312 millj. kr. árið 2015.

Við niðurfærslu eftirstöðva á skattkröfum í árslok 2015 var beitt svipuðum matsreglum og undanfarin ár. Lagt var sérstakt mat á útistandandi kröfur gagnvart tilteknum aðilum sem sýnt þykir að eiga í erfiðleikum og stefna í þrot.

Niðurfærslan er með tvennum hætti. Annars vegar er 80% niðurfærsla á skuldum þeirra sem voru í gjaldþrotaskiptum. Hins vegar eru skuldir færðar niður um 75% hjá þeim sem ekki hafa komið til gjaldþrotaskipta en eru í vanskilameðferð. Kröfur sem mynduðust á árinu 2015 hjá þessum sömu aðilum voru færðar niður um 40% í báðum tilfellum. Afskriftir ríkissjóðs á kröfum undanfarin ár koma fram í eftirfarandi yfirliti.

Í millj. kr.	2015	2014	2013	2012
Beinar afskriftir	20.835	17.764	18.978	17.461
Tekju- og eignarskattar	6.094	6.074	6.579	8.319
Virðisaukaskattur	3.462	4.831	5.798	7.209
Aðrar skatttekjur	1.133	1.311	1.303	1.289
Dráttarvextir	9.370	4.491	4.323	292
Aðrar rekstrartekjur	777	1.057	975	352
Óbeinar afskriftir	-10.312	-2.323	4.337	-12.299
Tekju- og eignarskattar	-4.757	1.916	5.862	-9.268
Virðisaukaskattur	551	-297	904	-2.220
Aðrar skatttekjur	-125	-285	482	-579
Dráttarvextir	-5.219	-3.881	-3.332	-184
Aðrar rekstrartekjur	-762	224	420	-48
Afskriftir ríkissjóðstekna samtals	10.523	15.441	23.315	5.162
Hlutfall af tekjum ríkissjóðs, %	1,5	2,2	3,9	1,0

Fjármagnstekjuskattur A-hluta ríkissjóðs nam 8.054 millj. kr. á árinu 2015 samanborið við 7.198 millj. kr. árið á undan. Er hér einkum um að ræða skattgreiðslu ríkissjóðs af arðgreiðslum, vaxtatekjum af bankainnstæðum og veittum lánnum. Hækkunin á árinu 2015 skýrist af auknum arðgreiðslum.

Jöfnun á örorkubyrði lífeyrissjóða. Með lögum nr. 177/2006 var kveðið á um að hluti tryggingagjalds skuli renna til jöfnunar á örorkubyrði lífeyrissjóða. Samkvæmt lögnum renna 0,325% af gjaldstofni tryggingagjalds til sjóðanna frá og með árinu 2010. Framlag ríkissjóðs til lífeyrissjóðanna til jöfnunar á örorkubyrði nam 3.303 millj. kr. á árinu 2015.

Skýring 34. Gjöld umhverfis- og auðlindaráðuneytis

Gjöld umhverfis- og auðlindaráðuneytis námu 10.685 millj. kr. á árinu 2015, hækkuðu um 281 millj. kr. eða 2,7% frá árinu á undan. Gjöld ráðuneytisins námu 1,6% af heildargjöldum A-hluta ríkissjóðs á árinu 2015 og er það óbreytt hlutfall frá árinu á undan. Gjöld vegna Úrvinnslusjóðs hækkuðu um 236 millj. kr. Gjöld vegna Ýmis verkefni hækkuðu um 234 millj. kr., þar vegur þyngst

Áætlun um vernd og nýtingu landsvæða 118 millj. kr. Gjöld vegna Ofanflóðasjóðs lækkuðu um 644 millj. kr. Heildarfjárheimildir ársins 2015 námu 13.334 millj. kr. og voru gjöld ársins því 2.649 millj. kr. eða 19,9% undir fjárheimildum.

Eftirfarandi yfirlit sýnir gjöld umhverfis- og auðlindaráðuneytis á árinu 2015 samanborið við árið 2014.

Í millj. kr.	Reikningur 2015	Reikningur 2014	Breyting fjárhæð %		Heildar- fjárheimildir 2015	Fjárlög 2015
Málaflokkar gjalda						
Öryggismál	1.827	2.487	-660	-26,6	3.235	1.918
Hreinsunarmál	3.090	2.798	293	10,5	3.899	3.037
Verndun lands og lífríkis	2.228	2.052	176	8,6	2.320	2.044
Skógrækt	878	809	70	8,6	804	706
Annað	2.661	2.258	403	17,9	3.076	2.354
Gjöld samtals	10.685	10.404	281	2,7	13.334	10.059
Viðfangsefnaflokkun gjalda						
Rekstrarkostnaður	9.650	8.791	859	9,8	11.247	9.165
Rekstrargjöld	6.493	5.843	650	11,1	6.691	6.052
Rekstrar- og neyslutilfærslur	3.158	2.948	210	7,1	4.555	3.113
Viðhaldskostnaður	112	113	-1	-1,1	107	66
Fjárfesting	923	1.500	-577	-38,5	1.980	828
Stofnkostnaður	-267	-322	55	-17,1	819	-313
Fjármagnstilfærslur	1.190	1.821	-632	-34,7	1.161	1.141
Gjöld samtals	10.685	10.404	281	2,7	13.334	10.059
Hlutfall af heildargjöldum ríkissjóðs, %	1,6	1,6	.	.	2,0	1,5

Gjöld ráðuneytisins skiptust þannig að rekstrargjöld námu 60,8%, rekstrartilfærslur 29,6%, viðhaldskostnaður 1,0%, stofnkostnaður og fjármagnstilfærslur 8,6%.

Séryfirlit 2 sýnir gjöld ráðuneyta og stofnana. Þar koma fram reikningstölur og heildarfjárheimildir einstakra stofnanaliða undir hverju ráðuneyti. Yfirlitið sýnir breytingu gjalda á milli ára og samanburð við heimildir einstakra liða á árinu 2015.

Gjöld málaflokksins hreinsunarmál námu samtals 3.090 millj. kr. eða 28,9% af gjöldum ráðuneytisins, en undir þann málaflokk

heyra Úrvinnslusjóður 1.138 millj. kr. og Endurvinnslan hf. 1.952 millj. kr. Gjöld málaflokksins öryggismál námu 1.827 millj. kr. eða 17,1%, en þar af eru Ofanflóðasjóður 682 millj. kr. og Veðurstofa Íslands 857 millj. kr. Þá námu gjöld málaflokksins verndun lands og lífríkis 2.228 millj. kr. eða 20,9%, en þar vega þyngst gjöld Umhverfisstofnunar 1.071 millj. kr., Landgræðslu ríkisins 607 millj. kr. og Vatnajökulsþjóðgarðs 492 millj. kr. Gjöld málaflokksins skógrækt námu 878 millj. kr. eða 8,2%. Önnur gjöld ráðuneytisins voru 2.661 millj. kr. eða 24,9%. Hér undir falla m.a. aðalskrifstofa ráðuneytisins, Náttúrufræðistofnun Íslands og Mannvirkjastofnun.

Skýring 35. Fjármagnskostnaður

Fjármagnskostnaður ríkissjóðs nam alls 79.348 millj. kr. á árinu 2015 samanborið við 78.554 millj. kr. árið á undan. Hækkun á milli ára nam 794 millj. kr. eða um 1,0%. Vægi fjármagnskostnaðar í gjöldum ríkissjóðs nam 11,9% á árinu 2015

samanborið við 12,2% árið 2014. Heildarfjárheimildir ársins 2015 námu 77.231 millj. kr. þannig að gjöldin voru 2.117 millj. kr. umfram heildarfjárheimildir.

Í millj. kr.	Reikningur 2015	Reikningur 2014	Breyting fjárhæð	%	Heildar- fjárheimildir 2015	Fjárlög 2015
Málaflokkar gjalda						
Fjármagnskostnaður	79.348	78.554	794	1,0	77.231	82.483
Gjöld samtals	79.348	78.554	794	1,0	77.231	82.483
Viðfangsefnaflokkun gjalda						
Rekstrarkostnaður	79.348	78.554	794	1,0	77.231	82.483
Rekstrargjöld	79.348	78.554	794	1,0	77.231	82.483
Gjöld samtals	79.348	78.554	794	1,0	77.231	82.483
Hlutfall af heildargjöldum ríkissjóðs, %	11,9	12,2	.	.	11,5	12,7

Í millj. kr.	Reikningur 2015	Reikningur 2014	Breyting fjárhæð	%	Heildar- fjárheimildir 2015	Fjárlög 2015
Vextir	78.895	78.059	836	1,1	.	.
Innlend lán	60.329	59.639	689	1,2	.	.
Erlend lán	18.566	18.419	147	0,8	.	.
Lántökukostnaður	453	495	-42	-8,5	.	.
Innlend lán	282	266	16	5,9	.	.
Erlend lán	171	229	-58	-25,2	.	.
Fjármagnskostnaður samtals	79.348	78.554	794	1,0	77.231	82.483

Skýring 36. Hlutabréf og eignarhlutir í fyrirtækjum

Samkvæmt lögum nr. 88/1997 um fjárreiður ríkisins skal færa eignarhluti ríkissjóðs í fyrirtækjum og stofnunum til eignar á efnahagsreikningi. Ríkisreikningsnefnd skilgreindi tvö frávik frá þeirri meginreglu þar sem kveðið var á um að eignarhlutar yrðu ekki eignfærðir hjá ríkissjóði. Annars vegar snýr það að eignarhlutum í lánastofnunum sem hafa félagslegu hlutverki að gegna. Í ársreikningum slíkra stofnana endurspeglar eiginfjárstaðan ekki það misvægi sem er á milli vaxtakjara á veittum lánum þeirra og skuldum hjá þeim á fullnægjandi hátt. Nefndin setti fram kröfu um

að í ársreikningum þessara stofnana sé jafnframt gerð grein fyrir framtíðarstöðu þeirra. Hins vegar eru eignarhlutir í tryggingasjóðum sem hafa það hlutverk að bæta fyrir eignatjón af völdum náttúruhamfara eða önnur stórtjón, komi til þeirra. Í ársreikningum slíkra sjóða endurspeglast tryggingaráhættan ekki í reikningsskilum þeirra og því álitamál hvernig meta skal eignarhluta ríkissjóðs í þeim.

Eftirfarandi yfirlit sýnir bókfærða eignarhluta A-hluta ríkissjóðs í framangreindum fyrirtækjum og stofnunum á árinu 2015.

Í millj. kr.	Eign í ársbyrjun	Framlag á árinu	Hagnaður/ tap á árinu	Endurmat ársins	Eign í árslok
Árið 2015					
Ríkisfyrirtæki í B-hluta	1.491	-	-	-	1.491
Áfengis- og tóbaksverslun ríkisins	1.376	-	-	-	1.376
Happdrætti Háskóla Íslands	12	-	-	-	12
Íslenskar orkurannsóknir	103	-	-	-	103
Lánastofnanir í C-hluta	19.458	-	-	-	19.458
Byggðastofnun	2.100	-	-	-	2.100
Íbúðalánasjóður	13.000	-	-	-	13.000
Nýsköpunarsjóður atvinnulífsins	4.271	-	-	-	4.271
Orkusjóður	87	-	-	-	87
Fjármálastofnanir í D-hluta	64.576	-	-	-	64.576
Seðlabanki Íslands	64.576	-	-	-	64.576
Eignarhlutir í fyrirtækjum og stofnunum samtals	85.525	-	-	-	85.525
Árið 2014					
Ríkisfyrirtæki í B-hluta	1.491	-	-	-	1.491
Áfengis- og tóbaksverslun ríkisins	1.376	-	-	-	1.376
Happdrætti Háskóla Íslands	12	-	-	-	12
Íslenskar orkurannsóknir	103	-	-	-	103
Lánastofnanir í C-hluta	19.458	-	-	-	19.458
Byggðastofnun	2.100	-	-	-	2.100
Íbúðalánasjóður	13.000	-	-	-	13.000
Nýsköpunarsjóður atvinnulífsins	4.271	-	-	-	4.271
Orkusjóður	87	-	-	-	87
Fjármálastofnanir í D-hluta	77.576	-	-13.000	-	64.576
Seðlabanki Íslands	77.576	-	-13.000	-	64.576
Eignarhlutir í fyrirtækjum og stofnunum samtals	98.525	-	-13.000	-	85.525

Yfirlitið sýnir að í árslok 2015 nam bókfærð eign ríkissjóðs í fyrirtækjum og stofnunum í B-, C- og D-hluta 85.525 millj. kr. Þar af eru eignarhlutar í Seðlabanka Íslands 64.576 millj. kr.,

Íbúðalánasjóði 13.000 millj. kr, Nýsköpunarsjóði atvinnulífsins 4.271 millj. kr. og Byggðastofnun 2.100 millj. kr. óbreytt frá fyrra ári.

Eignarhlutur ríkissjóðs í hlutafélögum og sameignarfélögum er færður á kostnaðarverði að teknu tilliti til niðurfærslu þegar visbendingar eru um að raunvirði sé lægra en bókfært verð. Hvað varðar sameignarfélög er bókhaldsleg meðferð hin sama og lýst er

hér að framan um eignarhluta í fyrirtækjum og stofnunum.

Eftirfarandi yfirlit sýnir bókfærða eign ríkissjóðs í hlutafélögum og sameignarfélögum á árinu 2015.

Í millj. kr.	Eign í ársbyrjun	Kaup(+)/ Sala(-) á árinu	Hagnaður/ tap á árinu	Endurmat ársins	Eign í árslok	Eignarhluti í árslok, %
Hlutabréf og eignarhlutar í fyrirtækjum						
Árið 2015						
Félög í E-hluta	236.125	195	-239	-	236.081	.
Eignarhlutir ehf.	1	-	-	-	1	100,0
Harpa tónlistar- og ráðstefnuhús ehf.	279	-	-239	-	40	54,0
Isavia ehf.	4.923	-	-	-	4.923	100,0
Íslandspóstur ehf.	1.991	-	-	-	1.991	100,0
Landsbankinn ehf.	146.875	285	-	-	147.160	98,2
Landskerfi bókasafna hf.	85	-	-	-	85	51,0
Landsvirkjun	60.440	-	-	-	60.440	99,9
Matís ehf.	146	-	-	-	146	100,0
Neyðarlínan ehf.	119	-	-	-	119	73,7
Nýr Landspítali ehf.	20	-	-	-	20	100,0
Orkubú Vestfjarða ehf.	4.642	-	-	-	4.642	100,0
Rarik ehf.	14.565	-	-	-	14.565	100,0
Ríkisútvarpið ehf.	329	-	-	-	329	100,0
Sparisjóður Norðurlands ses. ¹⁾	285	-285	-	-	-	-
Sparisjóður Vestmannaeyja ses. ²⁾	-	-	-	-	-	-
Vigdísarholt ehf.	1	-	-	-	1	100,0
Vísindagarðurinn ehf.	85	-	-	-	85	68,2
Vísindagarðar Háskóla Íslands ehf.	1.000	-	-	-	1.000	94,6
Þróunarfélag Keflavíkurflugvallar ehf.	20	-	-	-	20	100,0
Öryggisfjarskipti ehf.	262	195	-	-	457	75,0
Eignir stofnana í félögum í E-hluta	57	-	-	-	57	.
Eign ríkissjóðs og stofnana í öðrum félögum	19.504	4	-438	-	19.070	
Arion banki hf.	9.862	-	-	-	9.862	13,0
Eignarhaldsfélag Suðurnesja hf.	229	-	-	-	229	48,1
Endurvinnslan hf.	9	-	-	-	9	17,8
Farice ehf.	2.017	-	-430	-	1.587	30,2
Íslandsbanki hf.	6.332	-	-	-	6.332	5,0
Minjavernd hf.	330	-	-	-	330	38,3
Sparisjóður Austurlands hf.	150	-	-	-	150	49,5
Spólur ehf.	43	-	-	-	43	17,6
Vaðlaheiðargöng hf.	204	-	-	-	204	46,3
VistOrka hf.	33	-	-	-	33	45,6
Annað	2	-	-	-	2	.
Eignir stofnana í öðrum félögum	292	4	-8	-	288	.
Eign í sameignarfélögum og hlutafélögum samtals	255.629	199	-677	-	255.151	.

1) Sparisjóður Norðurlands ses. sameinaðist Landsbankanum hf. á árinu 2015.

2) Sparisjóður Vestmannaeyja ses. sameinaðist Landsbankanum hf. á árinu 2015.

Í millj. kr.	Eign í ársbyrjun	Kaup(+)/ Sala(-) á árinu	Hagnaður/ tap á árinu	Endurmat ársins	Eign í árslok	Eignarhluti í árslok, %
Hlutabréf og eignarhlutar í fyrirtækjum						
Árið 2014						
Félög í E-hluta	237.521	1	-1.397	-	236.125	.
Eignarhlutir ehf.	1	-	-	-	1	100,0
Harpa tónlistar- og ráðstefnuhús ehf.	472	-	-192	-	279	54,0
Isavia ehf.	4.923	-	-	-	4.923	100,0
Íslandspóstur ehf.	1.991	-	-	-	1.991	100,0
Landsbankinn hf.	146.875	-	-	-	146.875	97,9
Landskerfi bókasafna hf.	85	-	-	-	85	51,0
Landsvirkjun	60.440	-	-	-	60.440	99,9
Matís ehf.	146	-	-	-	146	100,0
Neyðarlínan ehf.	119	-	-	-	119	73,7
Nýr Landspítali ehf.	20	-	-	-	20	100,0
Orkubú Vestfjarða ehf.	4.642	-	-	-	4.642	100,0
Rarik ehf.	14.565	-	-	-	14.565	100,0
Ríkisútvarpið ehf.	530	-	-201	-	329	100,0
Sparisjóður Bolungarvíkur	393	-393	-	-	-	-
Sparisjóður Norðurlands ses.	317	393	-424	-	285	79,2
Sparisjóður Vestmannaeyja ses.	555	-	-555	-	-	55,3
Vigdísarholt ehf.	-	1	-	-	1	100,0
Vísindagarðurinn ehf.	85	-	-	-	85	76,8
Vísindagarðar Háskóla Íslands ehf.	1.000	-	-	-	1.000	100,0
Þróunarfélag Keflavíkurflugvallar ehf.	20	-	-	-	20	100,0
Öryggisfjarskipti ehf.	276	-	-13	-	262	75,0
Eignir stofnana í félögum í E-hluta	68	-	-11	-	57	.
Eign ríkissjóðs og stofnana í öðrum félögum	19.772	6	-274	-	19.504	.
Arion banki hf.	9.862	-	-	-	9.862	13,0
Eignarhaldsfélag Suðurnesja hf.	229	-	-	-	229	48,1
Endurvinnslan hf.	9	-	-	-	9	17,8
Farice ehf.	2.257	-	-240	-	2.017	30,2
Íslandsbanki hf.	6.332	-	-	-	6.332	5,0
Minjavernd hf.	330	-	-	-	330	38,3
Pólyolverksmiðjan ehf.	33	-	-33	-	-	-
Sparisjóður Austurlands hf.	150	-	-	-	150	49,5
Spölur ehf.	43	-	-	-	43	17,6
Vaðlaheiðargöng hf.	204	-	-	-	204	46,3
VistOrka hf.	33	-	-	-	33	45,6
Annað	2	-	-	-	2	.
Eignir stofnana í öðrum félögum	286	6	-1	-	292	.
Eign í sameignarfélögum og hlutfélögum samtals	257.293	7	-1.670	-	255.629	.

Í árslok 2015 nam bókfærð eign ríkissjóðs í sameignar- og hlutfélögum 255.151 millj. kr. samanborið við 255.629 millj. kr. í árslok 2014. Lækkun á milli ára nam 478 millj. kr.

Breytingar á hlutfjáreign fólust í aukningu á hlutfé í Öryggisfjarskiptum ehf. upp á 195 millj. kr. auk niðurfærslu eignarhlutar

ríkissjóðs í tveimur félögum að teknu tilliti til eiginfjárstöðu þeirra í árslok 2015. Ákveðið var að færa eignarhlut ríkissjóðs í Hörpu tónlistar- og ráðstefnuhúsi ehf. niður um 239 millj. kr. Þá var eignarhlutur ríkissjóðs í Farice ehf. færður niður um 430 millj. kr.

Skýring 37. Erlent stofnfé

Í millj. kr.	Eign í ársbyrjun	Framlag á árinu	Endurgreitt á árinu	Endurmat ársins	Eign í árslok
Árið 2015					
Alþjóðabankinn (IBRD)	976	118	-	16	1.111
Alþjóðaframfarastofnunin (IDA)	5.068	506	-	-	5.574
Endurreisnar- og Þróunarbanki Evrópu (EBRD)	968	-	-	-81	887
Fjölpjóstlega fjárfestingarábyrgðarstofnunin (MIGA)	25	-	-	1	25
Lánasjóður Vestur-Norðurlanda	53	-	-	-5	48
Norræna umhverfisfjármögnunarfélagið (NEFCO)	204	-	-	-17	187
Norrænn þróunarsjóður (NDF)	1.485	29	-	-64	1.450
Norræna Umhverfisþróunarfélagið (NMF)	71	-	-	-6	65
Norræni fjárfestingarbankinn (NIB)	602	-	-	-51	552
Þróunarbanki Evrópu (CEB)	174	-	-	-15	160
Eignir stofnana í erlendum félögum	0	-	-	-	0
Erlent stofnfé samtals	9.628	654	-	-222	10.060
Árið 2014					
Alþjóðabankinn (IBRD)	784	112	-	81	976
Alþjóðaframfarastofnunin (IDA)	4.864	204	-	-	5.068
Endurreisnar- og Þróunarbanki Evrópu (EBRD)	995	-	-	-27	968
Fjölpjóstlega fjárfestingarábyrgðarstofnunin (MIGA)	22	-	-	2	25
Lánasjóður Vestur-Norðurlanda	54	-	-	-1	53
Norræna umhverfisfjármögnunarfélagið (NEFCO)	210	-	-	-6	204
Norrænn þróunarsjóður (NDF)	1.432	30	-	23	1.485
Norræna Umhverfisþróunarfélagið (NMF)	73	-	-	-2	71
Norræni fjárfestingarbankinn (NIB)	619	-	-	-17	602
Þróunarbanki Evrópu (CEB)	179	-	-	-5	174
Eignir stofnana í erlendum félögum	0	-	-	-	0
Erlent stofnfé samtals	9.233	346	-	49	9.628

Lög um fjárreiður ríkisins gera ráð fyrir að framlög til stofnana og sjóða erlendis, sem eru endurkræf eða fást endurgreidd þegar stofnun eða sjóður er lagður niður, séu færð til eignar á efnahagsreikningi ríkissjóðs. Framlöggin eru almennt í erlendri mynt og er staða þeirra jafnan uppfærð í samræmi við skráð gengi viðkomandi gjaldmiðils í árslok.

Framlag til Alþjóðaframfarastofnunarinnar (IDA) hefur til þessa verið meðhöndlað á þann hátt sem hér er lýst. Hins vegar eru vísbendingar um að hluti framlagsins sé ekki endurkræfur og er í gangi skoðun á reikningshaldslegri meðhöndlun þeirra og mun niðurstaða þeirrar skoðunar geta haft áhrif á bókfært verð á eignfærðum hlut í stofnuninni.

Skýring 38. Veitt löng lán

Í millj. kr.	Staða í ársbyrjun	Ný lán á árinu	Afborganir á árinu	Endurmat ársins	Staða í árslok
Árið 2015					
Veitt löng lán	168.301	11.239	-54.707	-963	123.871
Ríkisfyrirtæki og lánastofnanir í B- og C-hluta	91.011	9.000	-6.602	1.873	95.282
Ríkisaðilar í D- og E-hluta	16.058	-	-7.750	375	8.683
Sveitarfélög	1.339	148	-87	2	1.401
Fyrirtæki og atvinnuvegir	59.831	2.068	-40.245	-3.212	18.441
Einstaklingar, félög og samtök	61	23	-20	0	64
Lánastofnanir	2	-	-2	-	-
Óbein afskrift veittra langra lána	-23	-	22	-	-1
Ríkisfyrirtæki og lánastofnanir í B- og C-hluta	-2	-	0	-	-1
Aðrir	-22	-	22	-	-
Veitt löng lán samtals	168.278	11.239	-54.685	-963	123.870
Næsta árs afborganir af veittum löngum lánum	-9.174	-	2.189	-	-6.984
Veitt löng lán, nettó	159.104	11.239	-52.496	-963	116.885
Árið 2014					
Veitt löng lán	163.533	12.953	-7.808	-377	168.301
Ríkisfyrirtæki og lánastofnanir í B- og C-hluta	86.164	10.500	-6.579	926	91.011
Ríkisaðilar í D- og E-hluta	16.204	342	-54	-434	16.058
Sveitarfélög	1.415	174	-251	0	1.339
Fyrirtæki og atvinnuvegir	59.664	1.912	-876	-869	59.831
Einstaklingar, félög og samtök	54	24	-17	0	61
Lánastofnanir	30	-	-28	-	2
Aðrir	2	-	-2	-	-
Óbein afskrift veittra langra lána	-72	-	49	-	-23
Ríkisfyrirtæki og lánastofnanir í B- og C-hluta	-7	-	5	-	-2
Aðrir	-65	-	44	-	-22
Veitt löng lán samtals	163.461	12.953	-7.759	-377	168.278
Næsta árs afborganir af veittum löngum lánum	-7.344	-	-1.830	-	-9.174
Veitt löng lán, nettó	156.117	12.953	-9.589	-377	159.104

Staða veittra langra lána A-hluta ríkissjóðs í árslok 2015 nam alls 123.870 millj. kr. samanborið við 168.278 millj. kr. í ársbyrjun. Lækkun á árinu nam því 44.409 millj. kr. Af veittum lánum í árslok 2015 voru 76,9% til B- og C-hluta aðila, 7,0% til ríkisaðila í D- og E-hluta, 14,9% til fyrirtækja og atvinnuvega og 1,2% til annarra.

Veitt ný löng lán ríkissjóðs námu alls 11.239 millj. kr. á árinu 2015. Lán til Lánasjóðs íslenskra námsmanna námu 9.000

millj. kr., og til Vaðlaheiðarganga hf. 2.065 millj. kr. Innheimtar afborganir námu alls 54.685 millj. kr., þar af frá Íslandsbanka hf. 19.495 millj.kr., Arionbanka hf. 19.934 millj. kr., Seðlabanka Íslands 7.741 millj.kr. og Lánasjóði íslenskra námsmanna 6.568 millj. kr.

Næsta árs afborganir af veittum löngum lánum færast meðal veltufjármuna í efnahagsreikningi í árslok. Áætluð fjárhæð vegna þessa nam 6.984 millj. kr. í árslok 2015.

Skýring 39. Vöru- og efnisbirgðir

Í millj. kr.	Staða í ársbyrjun	Hreyfingar ársins, nettó	Endurmat ársins	Staða í árslok
Árið 2015				
Landspítali	748	3	-	751
Önnur sjúkrahús og heilbrigðisstofnanir	185	9	-	193
Vegagerðin	736	-38	-	698
Námsgagnastofnun	180	-180	-	-
Listasafn Íslands	44	-1	-	43
Heyrnar- og talmeinastöð Íslands	32	11	-	43
Landgræðsla ríkisins	47	-12	-	35
Þjóðminjasafn Íslands	27	3	-	31
Landhelgisgæsla Íslands	19	-3	-	17
Aðrir	80	9	-	89
Vöru- og efnisbirgðir samtals	2.098	-198	-	1.900
Árið 2014				
Landspítali	735	14	-	748
Önnur sjúkrahús og heilbrigðisstofnanir	197	-12	-	185
Vegagerðin	719	17	-	736
Námsgagnastofnun	180	-	-	180
Listasafn Íslands	41	3	-	44
Heyrnar- og talmeinastöð Íslands	29	3	-	32
Landgræðsla ríkisins	61	-14	-	47
Þjóðminjasafn Íslands	27	0	-	27
Landhelgisgæsla Íslands	19	0	-	19
Aðrir	82	-3	-	80
Vöru- og efnisbirgðir samtals	2.089	8	-	2.098

Vörukaup ríkisstofnana í A-hluta eru almennt færð til gjalda nema þau séu ætluð til endursölu. Hér er um að ræða vöru- og efnisbirgðir hjá tiltölulega fáum ríkisstofnunum í A-hluta

og eru sveiflur á milli ára jafnan litlar. Uppsafnaðar birgðir Námsgagnastofnunar voru færðar niður að fullu á árinu sem skýrir lækkun birgða milli ára að stærstum hluta.

Skýring 40. Óinnheimtar ríkistekjur

Í millj. kr.	Eftirstöðvar í ársbyrjun	Tekjur ársins	Innheimta ársins	Afskriftir ársins	Eftirstöðvar í árslok
Árið 2015					
Skatttekjur	91.914	542.730	-532.746	-5.596	96.302
Tryggingagjöld	8.646	79.707	-77.941	-762	9.650
Fjárframlög	8	1.940	-1.940	-	8
Aðrar tekjur	14.599	61.728	-62.742	-4.165	9.419
Sala efnislegra eigna	-	460	-460	-	-
Tekjur af peningalegum eignum	-	-	-	-	-
Tekjur samtals	115.167	686.565	-675.829	-10.523	115.380
Árið 2014					
Skatttekjur	89.173	528.382	-512.633	-13.007	91.914
Tryggingagjöld	8.414	73.432	-72.658	-543	8.646
Fjárframlög	4	2.343	-2.340	-	8
Aðrar tekjur	13.565	82.518	-79.593	-1.891	14.599
Sala efnislegra eigna	-	962	-962	-	-
Tekjur af peningalegum eignum	-	1.256	-1.256	-	-
Tekjur samtals	111.156	688.894	-669.442	-15.441	115.167

Staða óinnheimtra ríkistekna nam 115.380 millj. kr. í árslok 2015 en þær námu 115.167 millj. kr. í árslok 2014. Hækkun á milli ára nam 213 millj. kr. eða um 0,2%. Að raungildi lækkuðu kröfurnar um 1,4%. Skattkröfur vega þyngst í óinnheimtum kröfum ríkissjóðs eða 96.302 millj. kr. í árslok og námu þær 83,5% af kröfunum. Af

einstökum tekjustofnum eru útistandandi kröfur í árslok hæstar í virðisaukaskatti 38.569 millj. kr., tekjuskatti einstaklinga 24.963 millj. kr., tekjuskatti lögaðila 10.181 millj. kr., tryggingagjöldum 9.650 millj. kr. og fjármagnstekjuskatti 14.852 millj. kr. Í skýringu 3 kemur fram ýtarlegri sundurliðun á þessum kröfum.

Skýring 41. Veitt stutt lán og aðrar skammtímakröfur

Í millj. kr.	Staða í ársbyrjun	Hreyfingar ársins, nettó	Endurmat ársins	Staða í árslok
Árið 2015				
Veitt stutt lán	14	1	-	15
Veitt stutt lán	14	1	-	15
Aðrar skammtímakröfur	18.733	3.444	-	22.177
Vörslufé ríkisstofnana	5.358	915	-	6.273
Óinnheimtir reikningar hjá ríkisstofnunum	4.265	1.249	-	5.515
Fyrirframgreiddur kostnaður	2.616	-105	-	2.511
Aðflutningsgjöld af olíuinnflutningi	1.690	-44	-	1.646
Áfallnar, ógjaldfallnar vaxtatekjur	445	3	-	448
Tryggingafé vegna gjaldþrotaskipta	330	-60	-	271
Kröfur vegna launaafgreiðslu	61	-54	-	7
Seðlabanki Íslands	162	-	-	162
Annað	3.805	1.540	-	5.345
Árið 2014				
Veitt stutt lán	-	14	-	14
Veitt stutt lán	-	14	-	14
Aðrar skammtímakröfur	18.113	621	-	18.733
Vörslufé ríkisstofnana	5.274	84	-	5.358
Óinnheimtir reikningar hjá ríkisstofnunum	2.678	1.587	-	4.265
Fyrirframgreiddur kostnaður	2.933	-317	-	2.616
Aðflutningsgjöld af olíuinnflutningi	1.539	151	-	1.690
Áfallnar, ógjaldfallnar vaxtatekjur	551	-106	-	445
Tryggingafé vegna gjaldþrotaskipta	442	-112	-	330
Kröfur vegna launaafgreiðslu	179	-117	-	61
Seðlabanki Íslands	-	162	-	162
Annað	4.517	-712	-	3.805

Veitt stutt lán námu 15 millj. kr. í árslok 2015 en voru 14 millj. kr. í árslok 2014.

Aðrar skammtímakröfur miðast við kröfur til eins árs eða skemmi tíma. Mörkin á milli skammtímakrafna og veittra stuttra lána felast í því að til grundvallar veittu stuttu láni liggur ávallt skuldaviðurkenning með útgefnu skuldabréfi.

Hér falla undir skammtímakröfur ríkissjóðs og ríkisstofnana á aðila utan A-hluta ríkissjóðs ásamt vörslufé hjá ríkisstofnunum. Með vörslufé er átt við fjármuni sem stofnanir ríkissjóðs eru með í vörslu sinni og eru utan við hefðbundinn rekstur og umsýslu stofnunarinnar. Vörslufé telst ekki til handbærs fjár viðkomandi stofnunar heldur er hér um vörslu og umsjón fyrir annan aðila að ræða. Sem mótvægi

við það vörslufé sem er fært hér á eignahlið efnahagsreiknings sem skammtímakröfur er sambærileg fjárhæð færð í skuldahlið sem skammtímaskuldir (skýring 50).

Helstu flokkar vörslufjár eru geymslufé og tryggingar hjá sýslumannsembættum og styrkir til rannsóknaverkefna hjá háskólum og rannsóknastofnunum. Almennt gildir um slíka styrki að innborgað fjármagn er til ráðstöfunar í samræmi við framvindu verkefna.

Staða annarra skammtímakrafna hækkaði úr 18.733 millj. kr. í 22.177 millj. kr. á árinu 2015 eða um 3.444 millj. kr. Af útstandandi kröfum í árslok nam vörslufé ríkisstofnana 6.273 millj. kr., óinnheimtir reikningar ríkisstofnana 5.515 millj. kr. og fyrirframgreiddur kostnaður 2.511 millj. kr.

Skýring 42. Handbært fé, nettó

Í millj. kr.	Staða í ársbyrjun	Hreyfingar ársins, nettó	Endurmat ársins	Staða í árslok
Árið 2015				
Sjóður	19	-1	-	18
Ríkisstofnanir	19	-1	-	18
Bankareikningar, innstæður	524.855	-112.258	-1.968	410.629
Seðlabanki Íslands	155.420	-53.424	-	101.996
Innlendar innlánsstofnanir	7.262	-971	-	6.290
Erlendar innlánsstofnanir og gjaldeyrisreikningar	362.173	-57.863	-1.968	302.342
Sjóður og bankainnstæður samtals	524.874	-112.259	-1.968	410.647
Yfirdráttur bankareikninga	-12.157	-1.099	-	-13.256
Seðlabanki Íslands	-11.980	-1.077	-	-13.057
Innlendar innlánsstofnanir	-177	-22	-	-199
Handbært fé, nettó samtals	512.717	-113.358	-1.968	397.391
Árið 2014				
Sjóður	25	-5	-	19
Ríkisstofnanir	25	-5	-	19
Bankareikningar, innstæður	414.731	91.359	18.765	524.855
Seðlabanki Íslands	98.696	56.724	-	155.420
Innlendar innlánsstofnanir	8.279	-1.018	-	7.262
Erlendar innlánsstofnanir og gjaldeyrisreikningar	307.756	35.653	18.765	362.173
Sjóður og bankainnstæður samtals	414.756	91.354	18.765	524.874
Yfirdráttur bankareikninga	-10.719	-1.438	-	-12.157
Seðlabanki Íslands	-10.566	-1.414	-	-11.980
Innlendar innlánsstofnanir	-153	-23	-	-177
Handbært fé, nettó samtals	404.036	89.916	18.765	512.717

Handbært fé A-hluta að frádregnum yfirdrætti á bankareikningum nam 397.391 millj. kr. í árslok 2015 samanborið við 512.717 millj. kr. í ársbyrjun, lækkaði um 115.326 millj. kr. Handbært fé skiptist þannig að 18 millj. kr. voru í sjóðum, hrein innstæða í Seðlabanka Íslands nam 88.939 millj. kr., innstæður á innlendum reikningum í öðrum fjármálastofnunum námu 6.091 millj. kr. og á gengisbundnum reikningum voru innstæður alls 302.342 millj. kr.

Handbært fé í árslok 2015 skiptist þannig að eign ríkisstofnana nam 12.199 millj. kr. og ríkissjóðs 385.191 millj. kr.

Handbært fé ríkissjóðs skiptist þannig að hrein staða á almennum viðskiptareikningum í Seðlabanka nam 83.948 millj. kr. og 301.242 millj. kr. voru á gjaldeyrisreikningum þar.

Handbært fé ríkisstofnana skiptist þannig að í sjóðum voru 18 millj. kr., innstæður í Seðlabankanum 4.991 millj. kr., innstæður í innlendum fjármálastofnunum 6.090 millj. kr. á almennum reikningum og 475 millj. kr. á gjaldeyrisreikningum innanlands. Loks voru 626 millj. kr. á reikningum í erlendum innlánsstofnunum.

Skýring 43. Eigið fé

Í millj. kr.	Reikningur 2015	Reikningur 2014
Eigið fé		
Eigið fé í ársbyrjun	-859.600	-869.215
Endurmat	-72.935	-36.789
Breyting annars eigin fjár	-118	-
Tekjujöfnuður	20.038	46.404
Eigið fé í árslok	-912.616	-859.600

Eigið fé ríkissjóðs er uppsafnaður hagnaður eða tap að teknu tilliti til liða sem færðir eru beint á eigið fé. Samkvæmt fjárreiðulögunum ber að gjaldfæra varanlega rekstrarfjármuni jafnóðum í reikningsskilum ríkisins í stað þess að eignfæra þá við kaup og afskrifa síðan í samræmi við líftíma fjármunarins eins og gert er í reikningsskilum fyrirtækja. Þá er endurmat og gengismunur færður beint yfir eigið fé í stað þess að færa yfir rekstrarreikning.

Yfirlitið sýnir að eigið fé ríkissjóðs var neikvætt um 912.616 millj. kr. í árslok 2015 en var neikvætt um 859.600 millj. kr. í árslok 2014. Staðan versnaði því um 53.016 millj. kr. á árinu 2015. Skýrist það annars vegar af 20.038 millj. kr. tekjuafgangi ríkissjóðs og hins vegar 72.935 millj. kr. neikvæðum hreyfingum á endurmatsreikning sem eru vegna færslu verðbóta og gengismunar beint á eigið fé.

Atburðir eftir reikningsskiladag

Í desember ár hvert eru fjárlög samþykkt sem gefa meðal annars heimild til að skuldbinda ríkissjóð til útgjalda næsta árs. Í fjárlögum ársins 2016 er gert ráð fyrir fjárveitingu vegna niðurfærslu verðtryggðra húsnæðislána en unnið er að uppgjöri á því verkefni.

Undir lok árs 2015 og í janúar 2016 voru nauðasamningar fallinna fjármálafyrirtækja staðfestir af héraðsdómi sem gera ráð fyrir framlagi þeirra til ríkissjóðs, stöðugleikaframlagi. Áhrif af þessum

nauðasamningum verða veruleg á afkomu ríkissjóðs og koma framlögin til tekna á árunum 2016-2019. Til loka maí 2016 nema framlögin 384 milljörðum króna.

Ábyrgðir og skuldbindingar utan efnahags

Auk skuldbindinga ríkissjóðs hefur hann gengist í ábyrgð fyrir lántökum ýmissa aðila sem ekki koma fram í efnahagsreikningi. Hér á eftir er gerð grein fyrir ábyrgðum og helstu skuldbindingum ríkissjóðs en óvissa er um hvort þær kunni að falla á ríkissjóð í framtíðinni og hver fjárhæðin þá verður. Jafnframt er gerð grein fyrir þeim langtímasamningum sem gerðir hafa verið vegna reksturs ríkissjóðs og ná fram yfir fjárlagaárið.

1. Skráðar ríkisábyrgðir

Eftirfarandi yfirlit sýnir hvernig skráðar ríkisábyrgðir skiptust eftir lántakendum í árslok 2014 og 2015. Samkvæmt yfirlitinu lækkuðu skráðar ábyrgðir Ríkisábyrgðasjóðs úr 1.212.585 millj. kr. í árslok 2014 í 1.128.831 millj. kr. í árslok 2015. Lækkun á milli ára nam 83.754 millj. kr. eða um 6,9%. Ábyrgðarskuldbinding ríkissjóðs vegna Íbúðalánasjóðs nam 844.130 millj. kr. í árslok 2015 og lækkaði um 36.915 millj. kr. á árinu eða 4,6%. Ábyrgðarskuldbinding ríkissjóðs vegna Landsvirkjunar lækkaði úr 302.586 millj. kr. í árslok 2014 í 257.155 millj. kr. í árslok 2015 eða um 15,0%.

Í millj. kr.	Eftirstöðvar í árslok 2015	Eftirstöðvar í árslok 2014	Breyting fjárhæð	%
Skráðar ríkisábyrgðir ^{1) 3)}				
Ríkisfyrirtæki og lánastofnanir (B- og C-hluti)	855.074	892.234	-37.160	-4,2
Íbúðalánasjóður ²⁾	844.130	881.045	-36.915	-4,2
Bygðastofnun	10.923	11.160	-237	-2,1
Lyfjabúð Háskólans	20	29	-9	-30,1
Sameignar- og hlutafélög (E-hluti)	264.334	310.351	-46.017	-14,8
Landsvirkjun	257.155	302.586	-45.431	-15,0
Isavia ehf.	1.749	2.130	-381	-17,9
Íslandspóstur hf.	633	801	-168	-21,0
Rarik ehf.	1.786	2.075	-289	-13,9
Ríkisútvarpið ehf.	3.011	2.760	251	9,1
Atvinnuvegir	9.423	10.000	-577	-5,8
Farice ehf.	7.214	7.588	-374	-4,9
Norræni fjárfestingarbankinn	2.209	2.411	-202	-8,4
Skráðar ríkisábyrgðir samtals	1.128.831	1.212.585	-83.754	-6,9

1) Staða ríkisábyrgða er sýnd með áföllnum vöxtum og verðbótum í lok hvers tímabils.

2) Tölur fyrir Íbúðalánasjóð sýna verðbréfaútgáfu á nafnverði með áföllnum vöxtum og verðbótum, utan Húsbréfa, sem eru á markaðsvirði. Innifalið í tölum fyrir Íbúðalánasjóð eru Íbúðabréf (HFF bréf) sem frátekin eru vegna samnings við aðalmiðlara.

3) Innstæður í íslenskum bönkum, sem ríkisábyrgðar njóta samkvæmt yfirlýsingu ríkisstjórnar Íslands, eru ekki meðtaldar í yfirliti þessu. Skv. yfirliti Seðlabanka Íslands um innstæður innanlands nema þær í lok árs 2015 alls 1.778 ma. kr. Ríkissjóður og ríkisstofnanir eru þar ekki meðtaldar.

2. Ýmsir áhættuliðir

Hér á eftir er gerð grein fyrir ýmsum áhættuliðum og skuldbindingum sem geta mögulega fallið á ríkissjóð. Ljóst er að ekki er um tæmandi yfirlit að ræða enda nánast ómögulegt að sjá fyrir alla mögulega þætti í þessu samhengi. Óvissar skuldir geta verið kostnaður sem getur fallið á ríkissjóð ef tiltekinn atburður á sér stað eða núverandi skuldbindingar sem ekki verða áætlaðar með áreiðanlegum hætti og eru því ekki færðar í reikningsskil. Óvissar skuldir/skuldbindingar samanstanda m.a. af ábyrgðum, bótum, málaferlum og dómkröfum og innkallanlegu fjármagni. Óvissar skuldir sem snúa að ríkinu eru í bland afleiddar af rekstrar- og efnahagsáhættu og eru mjög breytilegar að fjárhæð og líkum á að áhættuþáttur verði að veruleika. Almenn gildir að ef óviss skuld verður að veruleika eða fjárhæð hennar áætluð með áreiðanlegum hætti til að verða færð sem skuld, þá muni það leiða til verri niðurstöðu rekstrar, lækka eigið fé og hækka skuldir ríkissjóðs.

a) Innstæður í fjármálafyrirtækjum

Ríkisstjórn Íslands hefur lýst því yfir að innstæður í innlendum viðskiptabönkum og sparissjóðum hér á landi verði tryggðar að fullu. Ábyrgð ríkisins á innstæðum hefur ekki verið lögfest en yfirlýsingin felur í sér skuldbindandi stefnu og vilja stjórnvalda.

b) Seðlabanki Íslands

Samkvæmt lögum um Seðlabanka Íslands ber ríkissjóði að leggja honum til eigið fé í formi markaðshæfra eigna samkvæmt innköllum

bankans telji bankinn það nauðsynlegt til að uppfylla lágmarkskröfur um innborgað eigið fé. Heildarfjárhæð innkallanlegs eigin fjár í þessu skyni nemur 52.000 millj. kr.

c) Íbúðalánasjóður

Rekstrarniðurstaða ársins 2015 var jákvæð sem nemur 1.827 millj. kr. samanborið við 3.242 millj. kr. hagnað árið á undan. Á árinu 2015 minnkuðu vanskil og frýstingar lánasafnsins í heild úr 10,0% í árslok 2014 í 7,2% í árslok 2015. Rekstrarkostnaður lækkaði milli ára sem m.a. skýrist af fækkun þeirra fullnustueigna sem eru í eigu sjóðsins. Með lækkanði vanskilum og sölu fullnustueigna má gera ráð fyrir batnandi stöðu sjóðsins m.v. síðustu ár. Afkoma sjóðsins til næstu ára er þó m.a. háð uppgreiðslum útistandandi lána og tækifærum sjóðsins til ávöxtunar lausafjár. Verulega hefur dregið úr lánveitingum sjóðsins undanfarin ár og námu þau einungis um 6 milljörðum króna á árinu 2015 en námu alls rúmum 26 milljörðum króna á árinu 2010. Uppgreiðsla sjóðsins nam á síðasta ári um 38 milljörðum króna en nam 20 milljörðum króna árið 2010. Sjóðurinn getur ekki greitt upp skuldir sínar á móti þessum uppgreiðslum og því liggur áhættan í því að fjárfesta þessu lausafé til að ná fram ásættanlegri ávöxtun. En í flestum tilvikum hefur uppgreiðsla lána Íbúðalánasjóðs neikvæð áhrif á vaxtamun sjóðsins og þar með heildarafkomu hans.

Heildarniðurstaða efnahagsreiknings er 804.274 millj. kr. í árslok 2015. Útlán sjóðsins námu 647.969 millj. kr. og aðrar eignir 156.305 millj. kr. Eigið fé Íbúðalánasjóðs í árslok var 19.838 millj. kr. og eiginfjárhlutfall sjóðsins sem reiknað er samkvæmt ákvæðum

í reglugerð nr. 544/2004 um Íbúðalánasjóð 5,5% samanborið við 4,5% árið á undan. Samkvæmt reglugerðinni skal Íbúðalánasjóður hafa það langtíamarkmið að halda eiginfjárhlutfalli sínu yfir 5%.

Á vegum velferðarráðuneytisins er nú unnið að endurskoðun á starfsemi sjóðsins sem og heildarendurskoðun á húsnæðismálum. Þær tillögur miða við að verulega verði dregið úr lánveitingum sjóðsins og að þær takmarkist við skilgreiningu á félagslegum verkefnum. Starfsemi hans mun að öðru leyti tengjast í framtíð rannsóknnum á þróun húsnæðismarkaðarins og þörf fyrir byggingu íbúðahúsnæðis. Mikilvægt verkefni framtíðar sjóðsins er úrvinnslan á eignasafni sjóðsins, en að undanfögnu hefur sjóðurinn selt eignasöfn í opnum sölufertum.

d) Lífeyrisskuldbindingar vegna A-deildar Lífeyrissjóðs starfsmanna ríkisins (A-deild LSR)

Við tryggingafræðilegt mat á lífeyrisskuldbindingum eru tvö hugtök jafnan lögð til grundvallar við mat á stöðu þeirra, þ.e. áfallnar skuldbindingar og heildarstaða. Áfallnar skuldbindingar sýna stöðu sjóðsins á viðkomandi uppgjörsdegi og taka mið af iðgjöldum sem þegar hafa verið greidd. Heildarstaðan sýnir hins vegar áætlun sem miðast við að núverandi sjóðfélagar og launagreiðendur greiði áfram iðgjöld til ellilífeyrisaldurs og ávinni sér réttindi í samræmi við þær greiðslur.

Tryggingafræðileg úttekt á A-deild LSR sýndi að heildarstaða sjóðsins var neikvæð um 57,2 milljarða króna eða um 8,8% í árslok 2015 samanborið við 9,6% í árslok 2014. Áfallin staða sjóðsins, þ.e. eignir umfram áfallnar skuldbindingar, var jákvæð um 11,1 milljarð króna í árslok 2015 en var jákvæð um 4,8 milljarða í árslok 2014 og var það í fyrsta sinn sem áfallin staða var jákvæð.

Þar sem ríkissjóður ber ekki lögum samkvæmt ábyrgð á lífeyrisskuldbindingum A-deildar LSR á sama hátt og B-deildar eru lífeyrisskuldbindingar vegna A-deildar LSR ekki sýndar í ríkisreikningi. Um lífeyrissjóðinn gilda lög nr. 1/1997 og í 13. gr. laganna greinir að sjóðfélagar og launagreiðendur þeirra bera ekki ábyrgð á skuldbindingum deildarinnar nema með iðgjöldum sínum. Ákvæðið kom inn í meðförum Alþingis á frumvarpi því sem varð að lögum nr. 1/1997. Í nefndaráliti kemur fram að breytingin sé gerð til að taka af öll tvímæli um að ábyrgð launagreiðenda gagnvart deildinni takmarkist við iðgjöld þeirra. Á hinn bóginn beri samkvæmt lögnum að miða framlög launagreiðenda við að sjóðurinn eigi að jafnaði nægar eignir til að standa undir skuldbindingum sínum. Það hefur hins vegar ekki gengið eftir þrátt fyrir að iðgjaldahlutfall launagreiðenda skuli endurskoða árlega.

Í lögum um skyldutryggingu og starfsemi lífeyrissjóða nr. 129/1997, er gert ráð fyrir að grípa skuli til viðeigandi ráðstafana ef munur á milli eignaliða og lífeyrisskuldbindinga er meiri en 10% líkt og hann varð í kjölfar efnahagshrunsins 2008 og allt til ársins

2013. Með lögum nr. 105/2015, um breytingu á lögum nr. 129/1997, var lífeyrissjóðum heimilað að hafa meira en 15% mun á milli eignarliða og lífeyrisskuldbindinga árið 2011 og allt að 13% mun árin 2012, 2013 og 2014. Því kom ekki til þess að breytingar yrðu gerðar á iðgjöldum sjóðsins á þessum tíma þar sem tryggingafræðileg staða A-deildar LSR var innan þeirra marka.

Hins vegar hefur munurinn á milli eignarliða og framtíðar-skuldbindinga sjóðsins við tryggingafræðilega athugun verið meiri en 5% undangengin átta ár en samkvæmt bráðabirgðaákvæði VI. í lögum nr. 129/1997 var frávik umfram 5% einungis leyft í sjö ár frá árinu 2008. Þar sem tryggingafræðileg staða A-deildar LSR í árslok 2015 er neikvæð um 8,8% fellur hún utan lögbundinna marka, að öllu óbreyttu. Því mun þurfa að grípa til aðgerða vegna þessa á næstu mánuðum.

Neikvæð tryggingafræðileg staða sjóðsins og aðgerðir vegna hennar eru meðal þeirra atriða sem eru til skoðunar í viðræðum ríkisins og aðila vinnumarkaðarins um samræmingu lífeyrisréttinda. Niðurstöður þar gætu haft áhrif á stöðu A-deildar LSR en að óbreyttum lögum ber stjórn sjóðsins, í samræmi við lög nr. 129/1997 og samþykktir LSR, að ákveða breytingar á iðgjaldi sjóðsins frá og með árinu 2017 sem tryggja að tryggingaleg staða hans verði innan þeirra marka sem áskilið er í lögum um skyldutryggingu lífeyrisréttinda og starfsemi lífeyrissjóða.

e) Yfirtaka Landsbankans á Spkef sparisjóði

Í samningi sem gerður var milli ríkisins og stjórnar Landsbankans hf. um yfirtöku bankans á Spkef sparisjóði var kveðið á um að næðist ekki samkomulag um verðmæti yfirfærðra eigna yrði skipuð úrskurðarnefnd til að skera úr um endurgjald fyrir yfirtekna skuldir og eignir. Úrskurðarnefndin var skipuð í nóvember 2011 og kvað hún upp úrskurð þann 7. júní 2012. Undir rekstri ágreiningsmálsins fyrir úrskurðarnefndinni urðu aðilar sammála um að taka til hliðar við matið skilgreind innlán, sem verulegur ágreiningur væri um við þriðja aðila, og einnig þau innlán, sem að mati aðila hefðu ekki átt að flytjast til Spkef sparisjóðs frá Sparisjóðnum í Keflavík, skv. ákvörðun Fjármálaeftirlitsins þann 21. apríl 2010. Alls nema kröfur Landsbankans vegna þessara mála 770 millj. kr. og er beðið niðurstöðu dómstóla vegna þeirra.

f) Langtímasamningar

Ríkissjóður, ráðuneyti og ríkisstofnanir stofna jafnan til ýmissa samninga sem fela í sér skuldbindingar sem ná fram yfir reikningsárið. Í séryfirliti 16 er gerð grein fyrir slíkum samningum og áætlaðar árlegar greiðslur af þeim árin 2016-2019. Undanfarin ár hefur verið unnið markvisst að því að bæta yfirlitið og afla ítarlegri upplýsinga um slíkar skuldbindingar m.a. við frágang ársreikninga hjá einstökum A-hluta aðilum.

g) Dómsmál á hendur ríkissjóði

Fjöldmörg dómsmál eru höfðuð á hendur íslenska ríkinu á hverju ári. Málin eru af ýmsum gerðum og geta verið mjög eðlis ólík. Sum eru einfaldar bótakröfur vegna einhverra afmarkaðra atvika, en önnur prófmál sem geta haft miklar afleiðingar langt umfram bótakröfur þess máls. Mikil óvissa er um lyktir þessara mála og því ómögulegt að áætla fjárhagslega áhættu ríkissjóðs. Ekkert hefur verið fært vegna þeirra í efnahagsreikning þar sem fjárhæð þessara mála verður ekki áætluð með áreiðanlegum hætti.

Á árinu 2015 féllu dómur sem höfðu töluverð áhrif á rekstrarniðurstöðu ríkissjóðs. Annars vegar snéru þeir að tollkvótum sem hafði þau áhrif að ríkissjóður þurfti að endurgreiða áður innheimt gjöld. Hinn snéri svo að gjaldi sem innheimt var og rann til Umboðsmanns skuldara og þurfti að endurgreiða. Áhrif þessara tveggja mála á árinu á rekstrarniðurstöðu ársins nam samtals 1.753 millj. kr.

h) Ívilnunar samningar

Ívilnanir til nýfjárfestinga eru veittar ýmist á grundvelli sérлага eða almennra laga til að efla nýfjárfestingu í atvinnurekstri, samkeppnishæfni Íslands og byggðapróun. Fjárfestingarsamningar, sem hafa verið gerðir frá árinu 2012, eru 6 talsins. Í þeim hefur verið samið um 15% tekjuskattshlutfall og að jafnaði helmingi lægra tryggingagjald. Þá er samningsaðilum veittar undanþága frá ákvæðum 34. og 42. gr. laga um tekjuskatt, auk undanþága frá aðflutningsgjöldum af byggingarefnum, vélum og tækjum og öðrum fjárfestingarvörum og varahlutum vegna viðkomandi fjárfestingarverkefnis, svo og til reksturs þess. Að auki er í tveimur samningum veitt undanþága frá markaðsgjaldi. Í einu tilviki er aðstoð ríkisins í formi lægra markaðsverðs fyrir lóð í eigu hins opinbera. Að lokum er heimilt að veita þjálfunarstyrkir enda veiti Alþingi til þess sérstaka heimild á fjárlögum. Eftirgjöf ríkisins að núvirði vegna samninganna er áætluð 5.919 milljónir króna, sjá nánari sundurliðun í meðfylgjandi töflu:

Félag	Stærð	Tekju-skattur	Almennt tryggingagjald	Afskrift	Aðflutnings-gjöld	Frestur á VSK	Markaðs-gjald	Annað	Eftirgjöf ríkissjóðs á núvirði (m.kr.)	Þjálfunar styrkur
Matorka	lítið	15%	50% afsl.	100%	Undanþága	Já	Nei	Nei	415	Með fyrirvara
Silicor materials	stórt	15%	50% afsl.	100%	Undanþága	Já	Nei	Nei	3.100	Með fyrirvara
Thorsil	meðal	15%	50% afsl.	100%	Undanþága	já	Nei	Nei	361	Með fyrirvara
PCC SE Bakki	stórt	15%	Undanþága	100%	Undanþága	já	undanþága	Lóð	1.646	Með fyrirvara
United silicon	meðal	15%	50% afsl.	100%	Undanþága	já	Já	Nei	302	Með fyrirvara
Algalif	lítið	18%	50% afsl.	100%	Undanþága	Nei	Nei	Nei	95	Með fyrirvara

Skýring 44. Lífeyrisskuldbindingar

Lögum samkvæmt er ríkissjóður ábyrgur fyrir skuldbindingum B-deildar Lífeyrissjóðs starfsmanna ríkisins og Lífeyrissjóðs hjúkrunarfræðinga. Ljóst er að lögbundin iðgjöld til þessara sjóða nægja ekki til að mæta áunnum réttindum sjóðfélaga. Í þessu felst að ábyrgð ríkissjóðs takmarkast ekki við lífeyrisskuldbindingar ráðuneyta og ríkisstofnana heldur nær hún einnig til skuldbindinga annarra aðila sem aðild eiga að sjóðunum. Þar falla undir ýmis fyrirtæki, félög og samtök sem hafa fengið samþykka aðild í gegnum tíðina. Nær það meðal annars til ýmissa sjálfseignarstofnana sem eru að stærstum hluta fjármagnaðar með framlögum úr ríkissjóði. Skuldbindingar vegna annarra aðila sem ætla má að tilheyri ríkissjóði eru færðar meðal lífeyrisskuldbindinga A-hlutans. Er þá miðað við að launagreiðendur uppfylli lögbundnar greiðslur sínar til sjóðanna, þ.e. greiðslu iðgjalda og lífeyrishækkana vegna starfsmanna sinna.

Hreinar lífeyrisskuldbindingar ríkissjóðs eru skilgreindar sem áfallnar lífeyrisskuldbindingar að frádregnum fyrirframgreiðslum ríkissjóðs upp í lífeyrisskuldbindingar. Lífeyrisskuldbindingar lífeyrissjóða eru reiknaðar út á grundvelli tryggingafræðilegra forsendna. Í ríkisreikningi hverju sinni miðast lífeyrisskuldbindingar ríkissjóðs við niðurstöður þessara úttekta um áfallnar skuldbindingar viðkomandi lífeyrissjóða í árslok. Fyrirframgreiðslur ríkissjóðs upp í lífeyrisskuldbindingar eru innstæður sem ríkissjóður hefur myndað hjá B-deild LSR og LH með sérstökum framlögum allt frá árinu 1998 samkvæmt samkomulagi sem fjármálaráðherra gerði við þessa tvo sjóði. Eftirfarandi yfirlit sýnir lífeyrisskuldbindingar ríkissjóðs árin 2014 og 2015.

Í millj. kr.	Staða í ársbyrjun	Nýjar skuldbindingar á árinu	Greiðslur á árinu	Endurmat ársins	Staða í árslok
Árið 2015					
Heildarskuldbindingar	667.441	23.591	-15.213	79.952	755.770
- Fyrirframgreitt upp í skuldbindingar	-231.833	-3.803	1.282	-12.993	-247.347
Hreinar lífeyrisskuldbindingar	435.607	19.788	-13.932	66.959	508.423
Árið 2014					
Heildarskuldbindingar	612.979	12.689	-11.259	53.032	667.441
- Fyrirframgreitt upp í skuldbindingar	-205.244	-4.913	-2.000	-19.676	-231.833
Hreinar lífeyrisskuldbindingar	407.734	7.776	-13.259	33.356	435.607

Yfirlitið sýnir að hreinar lífeyrisskuldbindingar ríkissjóðs, þ.e. áfallnar lífeyrisskuldbindingar að frádregnum fyrirframgreiðslum ríkissjóðs upp í skuldbindingarnar, hækka úr 435.607 millj. kr. í ársbyrjun 2015 í 508.423 millj. kr. í árslok. Hrein staða hækkaði því um 72.816 millj. kr. eða um 16,7% á árinu 2015. Skuldbindingarnar hækkuðu um alls 86.747 millj. kr., þar af færast 19.788 millj. kr. um rekstrarreikning vegna áunninna nýrra réttinda og 66.959 millj. kr. um endurmatreikning á höfuðstól einkum vegna launabreytinga hjá opinberum starfsmönnum.

Fram hefur komið að áfallnar lífeyrisskuldbindingar A-hluta ríkissjóðs fela í sér reiknaðar skuldbindingar gagnvart lífeyrissjóðum samkvæmt tryggingafræðilegu mati á áunnum lífeyrisréttindum starfsmanna. Tryggingafræðilegt mat á lífeyrisskuldbindingum í árslok 2015 miðaðist meðal annars við eftirtaldar almennar forsendur:

- 2% ávöxtun umfram launahækkarnir.
- Íslenskar lífslíkur miðað við reynslu árunna 2007-2011, þ.e. sömu lífslíkutöflur og miðað var við árið 2014.
- Íslenskar barneigna- og hjúskaparlíkur samkvæmt staðli Félags íslenskra tryggingastærðfræðinga.
- Gert er ráð fyrir að hjúskaparstaða lífeyrisþega í árslok 2015 breytist ekki nema við andlát.
- Við mat á framtíðarörorku er miðað við 50% af meðaltali örorkulíka 17 íslenskra lífeyrissjóða út frá reynslu árunna 1998-2002 en þessar örorkulíkur eru staðlaðar frá og með reikningsárinu 2006.
- Við matið hefur undanfarin ár verið miðað við að virkir sjóðsfélagar hefji töku ellilífeyris 68 ára gamlir hjá LSR en aðrir sem þar eiga réttindi hefji töku hans 65 ára gamlir. Hjá LH miðast eftirlaunaaldurinn við 65 ár hjá sjóðfélögum.

Áfallnar lífeyrisskuldbindingar ríkissjóðs námu 755.770 millj. kr. í árslok 2015 samanbórið við 667.441 millj. kr. í ársbyrjun, hækkun um 88.329 millj. kr. Nýjar skuldbindingar og endurmat vegna launabreytinga námu 103.542 millj. kr. eða um 15,5%, en á móti greiddi ríkissjóður 15.213 millj. kr. einkum vegna lífeyrishækkana hjá sjóðfélögum.

Hækkun lífeyrisskuldbindinga ríkissjóðs á árinu 2015 skýrist í aðalatriðum af eftirtöldum þáttum:

- a) Áunnin ný réttindi nema almennt 2,0% á ári hjá virkum sjóðfélögum.

- b) Ríkissjóður yfirtók lífeyrisskuldbindingar nokkurra hjúkrunarheimila gagnvart B-deild LSR og LH.
- c) Vísitala lífeyrisskuldbindinga hjá opinberum starfsmönnum hækkaði um 11,77% á árinu.
- d) Eiginfjárstaða B-deildar LSR og LH upp í óuppperðar skuldbindingar versnaði á árinu.

Eftirfarandi yfirlit sýnir gróft mat á áhrifum framangreindra þátta á stöðu lífeyrisskuldbindinga ríkissjóðs á árinu 2015.

Í millj. kr.	LSR B-deild	LH	Aðrar lífeyris- skuldbindingar	Heildar- áhrif
1. Áhrif á óuppperðar lífeyrisskuldbindingar	87.487	10.687	3.951	102.125
Vextir 2%, afvöxtun minnkar um 1 ár	11.058	1.455	545	13.058
Yfirteknar skuldbindingar hjúkrunarheimila	382	383	-	765
Aðrar nýjar skuldbindingar á árinu	4.419	140	...	4.559
Launahækkunar o.fl.	71.628	8.709	3.406	83.743
2. Lífeyrisgreiðslur ársins	-31.245	-2.975	-1.073	-35.292
Þar af greitt af lífeyrissjóði	-16.929	-1.763	-	-18.692
Þar af greitt af A-hluta ríkissjóðs	-14.315	-1.212	-1.073	-16.600
3. Hækkun óuppperðra lífeyrisskuldbindinga (1.+2.)	56.243	7.712	2.878	66.833
4. Lækkun eigna lífeyrissjóðs upp í lífeyrisskuldbindingar	20.342	1.151	-	21.494
5. Áhrif á lífeyrisskuldbindingar A-hluta (3.+4.)	76.585	8.865	2.878	88.329

Samkvæmt yfirlitinu nemur hrein hækkun lífeyrisskuldbindinga ríkissjóðs, þ.e. hækkun óuppperðra lífeyrisskuldbindinga að frádregnum lífeyrisgreiðslum ársins, samtals 66.833 millj. kr. á árinu 2015. Þar við bætist að eignastaða B-deildar LSR og LH versnaði töluvert á árinu, þar af reiknast hlutdeild ríkissjóðs 21.494 millj. kr. og hækka skuldbindingarnar samsvarandi. Í heild hækkuðu lífeyrisskuldbindingar ríkissjóðs því um 88.329 millj. kr. á árinu 2015. Þar vega að sjálfsgöðu langþingst áhrif 11,77% hækkunar á lífeyrisvísitölunni.

Staða á fyrirframgreiðslum ríkissjóðs upp í skuldbindingar hækkaði úr 231.833 millj. kr. í ársbyrjun 2015 í 247.347 millj. kr. í árslok. Á árinu 2015 voru úttektir meiri en nam innborgunum eða um 1.282 millj. kr. Annars vegar þurfti að ganga á innstæður ríkissjóðs hjá B-deild LSR um sem nam 2.854 millj. kr. þar sem allar eignir deildarinnar til greiðslu lífeyris höfðu verið

nýttar að fullu í nóvember 2015. Hins vegar námu innborganir 1.573 millj. kr. á árinu 2015, þar af voru 739 millj. kr. vegna viðbótariðgjalda stofnana, 318 millj. kr. framlög sveitarfélaga vegna lífeyrisskuldbindinga grunnskólakennara og samtals 516 millj. kr. uppsöfnuð viðbótariðgjöld nokkurra hjúkrunarheimila sem fylgdu samningum um yfirtöku ríkissjóðs á skuldbindingum þeirra. Innstæður ríkissjóðs hjá B-deild LSR og LH eru verðtryggðar með vísitölu neysluverðs og bera jafnframt vexti í samræmi við hreina raunávöxtun sjóðanna hverju sinni. Á árinu 2015 var raunávöxtun sjóðanna jákvæð, þ. e. um 5,11% hjá LSR og 5,13% hjá LH. Vextir og verðbætur ríkissjóðs af inneign hans hjá sjóðunum tveimur námu alls 16.795 millj. kr. á árinu 2015.

Eftirfarandi yfirlit sýnir skiptingu hreinna lífeyrisskuldbindinga ríkissjóðs eftir lífeyrissjóðum árin 2014 og 2015.

Í millj. kr.	Staða í ársbyrjun	Nýjar skuldbindingar á árinu	Greiðslur á árinu	Endurmat ársins	Staða í árslok
Árið 2015					
Hreinar lífeyrisskuldbindingar samtals	435.607	19.788	-13.932	66.959	508.423
Þar af fært hjá ríkisstofnunum vegna viðbótarframlags	-	739	-739	-	-
Þar af fært hjá ríkissjóði	435.607	19.049	-13.193	66.959	508.423
Sundurliðun eftir lífeyrissjóðum	435.607	19.788	-13.932	66.959	508.423
Lífeyrissjóður starfsmanna ríkisins, B-deild	366.031	17.173	-11.719	57.379	428.865
Lífeyrissjóður hjúkrunarfræðinga	45.213	1.527	-1.069	6.646	52.316
Lífeyrissjóður starfsmanna ríkisins, A-deild	-	36	-36	-	-
Alþingismenn	6.358	-241	-416	736	6.437
Ráðherrar	1.661	12	-193	197	1.678
Embætti forseta, hæstaréttardómara o.fl.	4.110	1.136	-164	551	5.633
Eftirlaunasjóður fyrrverandi starfsmanna Útvegsbanka Íslands	4.652	72	-298	554	4.981
Eftirlaunasjóður fyrrverandi bankastjóra Útvegsbanka Íslands	257	-56	-	27	228
Eftirlaunasjóður starfsmanna Landsbanka Íslands	260	-15	-35	30	240
Lífeyrissjóðir sveitarfélaga vegna samrekstrarstofnana	7.064	141	-	840	8.045
Ýmsar úttektir vegna lífeyrisskuldbindinga	-	2	-2	-	-
Árið 2014					
Hreinar lífeyrisskuldbindingar samtals	407.734	7.776	-13.259	33.356	435.607
Þar af fært hjá ríkisstofnunum vegna viðbótarframlags	-	743	-743	-	-
Þar af fært hjá ríkissjóði	407.734	7.033	-12.515	33.356	435.607
Sundurliðun eftir lífeyrissjóðum	407.734	7.776	-13.259	33.356	435.607
Lífeyrissjóður starfsmanna ríkisins, B-deild	342.725	6.394	-10.553	27465	366.031
Lífeyrissjóður hjúkrunarfræðinga	41.063	1.867	-1.579	3.862	45.213
Alþingismenn	6.605	-376	-419	549	6.358
Ráðherrar	1.728	-45	-168	146	1.661
Embætti forseta, hæstaréttardómara o.fl.	4.029	-98	-162	341	4.110
Eftirlaunasjóður fyrrverandi starfsmanna Útvegsbanka Íslands	4.674	-117	-299	395	4.652
Eftirlaunasjóður fyrrverandi bankastjóra Útvegsbanka Íslands	266	9	-41	23	257
Eftirlaunasjóður starfsmanna Landsbanka Íslands	261	11	-34	23	260
Lífeyrissjóðir sveitarfélaga vegna samrekstrarstofnana	6.384	128	-	552	7.064
Ýmsar úttektir vegna lífeyrisskuldbindinga	-	3	-3	-	-

Í skýringu 33 er fjallað um gjaldfærslu lífeyrisskuldbindinga ríkissjóðs á árinu 2015.

Skýring 45. Tekin löng lán

Í millj. kr.	Staða í ársbyrjun	Ný lán á árinu	Afborganir á árinu	Endurmat ársins	Staða í árslok
Árið 2015					
Tekin löng lán eftir lánveitendum	1.466.522	55.064	-213.583	2.823	1.310.826
Ríkisfyrirtæki og lánastofnanir í B- og C-hluta	4.551	1.240	0	91	5.881
Ríkisaðilar í D- og E-hluta	144.950	-	-54.950	-	90.000
Lánastofnanir	49.737	9	-3.937	962	46.771
Fyrirtæki og atvinnuvegir	1.119	-	-50	-	1.069
Seld markaðsverðbréf, óskipt	851.973	56.456	-50.521	4.208	862.116
Erlendir aðilar	414.192	-2.641	-104.124	-2.438	304.990
Tekin löng lán eftir gjaldmiðlum					
Innlend lán, löng lán	1.052.329	57.705	-109.459	5.261	1.005.837
Ríkisbréf óverðtryggð	646.009	55.940	-24.871	-	677.078
Ríkisbréf verðtryggð	205.964	516	-25.650	4.208	185.038
Seðlabanki Íslands	144.950	-	-54.950	-	90.000
Önnur innlend	55.407	1.249	-3.988	1.053	53.721
Erlend lán, löng lán	414.192	-2.641	-104.124	-2.438	304.990
Bandaríkjadollar	253.316	-2.641	-65.638	8.450	193.486
Evra	147.720	-	-30.585	-11.099	106.037
Bresk pund	5.786	-	-160	-164	5.462
Svissneskir frankar	5	-	-1	0	5
Pólsk slót	7.366	-	-7.741	375	-
Tekin löng lán samtals	1.466.522	55.064	-213.583	2.823	1.310.826
Næsta árs afborganir af teknum löngum lánum	-63.848	-	-86.327	-	-150.175
Tekin löng lán, nettó	1.402.674	55.064	-299.909	2.823	1.160.652
Árið 2014					
Tekin löng lán eftir lánveitendum	1.437.860	178.113	-171.322	21.871	1.466.522
Ríkisfyrirtæki og lánastofnanir í B- og C-hluta	4	4.500	0	47	4.551
Ríkisaðilar í D- og E-hluta	170.950	-	-26.000	-	144.950
Lánastofnanir	53.078	8	-3.890	540	49.737
Fyrirtæki og atvinnuvegir	3.974	3	-2.858	-	1.119
Seld markaðsverðbréf, óskipt	821.018	57.163	-28.287	2.079	851.973
Erlendir aðilar	388.837	116.438	-110.288	19.205	414.192
Tekin löng lán eftir gjaldmiðlum					
Innlend lán, löng lán	1.049.023	61.675	-61.035	2.666	1.052.329
Ríkisbréf óverðtryggð	620.797	51.823	-26.610	-	646.009
Ríkisbréf verðtryggð	200.221	5.341	-1.677	2.079	205.964
Seðlabanki Íslands	170.950	-	-26.000	-	144.950
Önnur innlend	57.056	4.512	-6.747	587	55.407
Erlend lán, löng lán	388.837	116.438	-110.288	19.205	414.192
Bandaríkjadollar	252.451	-	-22.172	23.037	253.316
Evra	122.861	116.438	-87.950	-3.628	147.720
Bresk pund	5.726	-	-164	224	5.786
Svissneskir frankar	0	-	-1	6	5
Pólsk slót	7.800	-	-	-434	7.366
Tekin löng lán samtals	1.437.860	178.113	-171.322	21.871	1.466.522
Næsta árs afborganir af teknum löngum lánum	-56.812	-	-7.036	-	-63.848
Tekin löng lán, nettó	1.381.048	178.113	-178.358	21.871	1.402.674

Ný langtímalán námu 55.064 millj. kr. á árinu 2015 og afborganir 213.583 millj. kr. Afborganir voru því 158.519 millj. kr. umfram lántökur af löngum lánum.

Innlendar lántökur námu 57.705 millj. kr. og afborganir 109.459 millj. kr. Afborganir innanlands voru því 51.754 millj. kr. umfram lántökur. Innlands lánsfjár var að langstærstum hluta aflað með ríkisbréfum eða sem nam 56.456 millj. kr. en afborganir af þeim námu 50.521 millj. kr. Þá námu afborganir af láni ríkissjóðs við Seðlabanka Íslands 54.950 millj. kr.

Erlend lántaka ríkissjóðs á árinu 2015 var engin en affallareikningur erlendra lána hækkaði um 2.641 millj. kr. vegna uppgreiðslu á erlendum skuldabréfum. Afborganir erlendra lána námu alls 104.124 millj. kr. Þá námu vaxtagreiðslur ríkissjóðs 18.566 millj. kr. af erlendum lánum á árinu 2015.

Langtímaskuldir ríkissjóðs námu 1.310.826 millj. kr. í árslok 2015

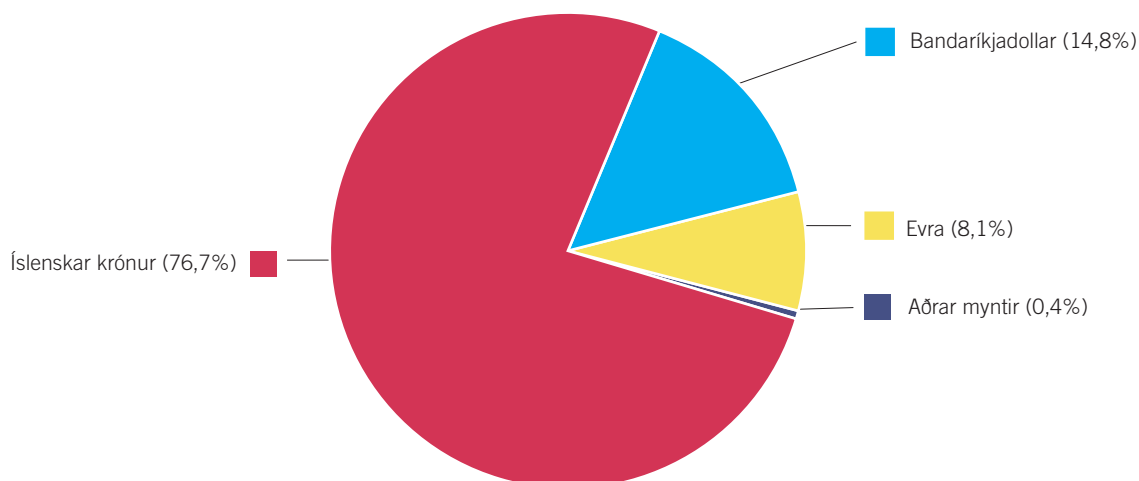
samanborið við 1.466.522 millj. kr. í árslok 2014. Lækkun á milli ára nam því 155.695 millj. kr. Afborganir umfram ný lán námu 158.519 millj. kr. og endurmat lána vegna verðlags- og gengisbreytinga til hækkunar nam 2.823 millj. kr.

Staða innlendra skulda til langs tíma nam 1.005.837 millj. kr. eða 76,7% af langtímaskuldum í árslok 2015. Þar af var skuld við Seðlabanka Íslands 90.000 millj. kr., óverðtryggð ríkisbréf 677.078 millj. kr., verðtryggð ríkisbréf 185.038 millj. kr. og önnur innlend lán 53.721 millj. kr.

Erlendar skuldir ríkissjóðs námu 304.990 millj. kr. eða 23,3% af langtímaskuldum í árslok 2015. Samsetning erlendra langtímaskulda var þannig að 63,4% voru í bandaríkjadöllum, 34,8% voru í evrum, og 1,8% í öðrum gjaldmiðlum.

Eftirfarandi mynd sýnir samsetningu skulda ríkissjóðs til langs tíma eftir gjaldmiðlum í árslok 2015.

Tekin löng lán ríkissjóðs eftir gjaldmiðlum, %



Næsta árs afborganir af teknum löngum lánum eru færðar meðal skammtímaskulda í efnahagsreikningi í árslok. Áætluð fjárhæð vegna þessa nam 150.175 millj. kr. í árslok 2015 þar af 80.512

millj. kr. vegna innlendra lána, aðallega ríkisbréfa eða 70.034 millj. kr. og 69.663 millj. kr. vegna erlendra lána.

Skýring 46. Krafa á ríkistekjur

Í millj. kr.	Staða í ársbyrjun	Hreyfingar ársins, nettó	Endurmat ársins	Staða í árslok
Árið 2015				
Kröfur á ríkistekjur	501	-54	-	447
Árið 2014				
Kröfur á ríkistekjur	435	65	-	501

Krafa á ríkistekjur sýnir markaðar tekjur sem aðilar utan A-hluta ríkissjóðs eiga tilkall til. Markaðar tekjur eru tekjur sem eru lagðar á og innheimtar samkvæmt lögum og skal þeim ráðstafað til ákveðins

málaflokks. Hér er um að ræða tekjur sem ríkissjóður á eftir að skila af sér til aðila utan A-hluta ríkissjóðs og námu þær 447 millj. kr. í árslok 2015, lækkuðu 54 millj. kr. á árinu.

Skýring 47. Ógreidd gjöld (án vaxta)

Í millj. kr.	Staða í ársbyrjun	Hreyfingar ársins, nettó	Endurmat ársins	Staða í árslok
Árið 2015				
Ógreidd niðurfærsla á verðtryggðum húsnæðisskuldum	34.127	-34.127	-	-
Ógreitt vegna Landspítala	3.962	-527	-	3.435
Ógreitt vegna heilbrigðis- og sjúkrastofnana	1.283	84	-	1.367
Ógreitt vegna háskóla	533	-107	-	426
Ógreitt vegna kirkjugarðsgjalda, sóknargjalda o.fl.	215	167	-	382
Ógreitt vegna launafrádráttar	1.935	523	-	2.458
Ógreitt vegna vegagerðar	1.463	149	-	1.612
Ógreitt vegna landhelgisgæslu	284	-43	-	241
Ógreitt vegna þróunarmála	484	264	-	748
Ógreitt vegna sjúkratrygginga	1.622	320	-	1.942
Ógreitt vegna atvinnuleysisbóta	135	196	-	331
Ógreitt vegna annarra tryggingabóta	247	96	-	343
Ógreiddar endurgreiðslur vegna kvikmyndagerðar	537	-383	-	154
Ógreidd gjöld annarra A-hluta aðila	3.804	2.594	-	6.398
Ógreidd gjöld samtals	50.630	-30.793	-	19.837
Árið 2014				
Ógreidd niðurfærsla á verðtryggðum húsnæðisskuldum	-	34.127	-	34.127
Ógreitt vegna Landspítala	3.936	25	-	3.962
Ógreitt vegna heilbrigðis- og sjúkrastofnana	941	342	-	1.283
Ógreitt vegna háskóla	345	188	-	533
Ógreitt vegna kirkjugarðsgjalda, sóknargjalda o.fl.	207	8	-	215
Ógreitt vegna launafrádráttar	1.663	272	-	1.935
Ógreitt vegna vegagerðar	1.531	-68	-	1.463
Ógreitt vegna landhelgisgæslu	218	66	-	284
Ógreitt vegna þróunarmála	553	-68	-	484
Ógreitt vegna sjúkratrygginga	1.361	261	-	1.622
Ógreitt vegna atvinnuleysisbóta	194	-59	-	135
Ógreitt vegna annarra tryggingabóta	339	-91	-	247
Ógreiddar endurgreiðslur vegna kvikmyndagerðar	51	486	-	537
Ógreidd gjöld annarra A-hluta aðila	4.684	-880	-	3.804
Ógreidd gjöld samtals	16.023	34.607	-	50.630

Ógreidd gjöld (án vaxta) eru ýmis áfallin gjöld hjá ríkissjóði og ríkisstofnunum sem koma til greiðslu eftir að uppgjörstímabili lýkur. Staða þeirra lækkaði á árinu 2015 úr 50.630 millj. kr. í 19.837 millj. kr. eða um 30.793 millj. kr. Í uppgjöri ársins 2014 kom til færslu ákvörðun stjórnvalda um framlög vegna niðurfærslu á verðtryggðum húsnæðisskuldum heimila. Endanleg ákvörðun um

framkvæmd niðurfærslunnar lá fyrir í desember 2014 og og náðist aðeins að greiða lítinn hluta inn á þessi lán hjá fjármálastofnunum fyrir lok ársins 2014. Ógreiddur hluti niðurfærslunnar sem nam 34.127 millj. kr. í árslok 2014 var að fullu greiddur á fyrstu tveim mánuðum ársins 2015.

Skýring 48. Áfallnir ógjaldfallnir vextir, skammtímaskuldir

Í millj. kr.	Staða í ársbyrjun	Hreyfingar ársins, nettó	Endurmat ársins	Staða í árslok
Árið 2015				
Áfallnir ógjaldfallnir vextir	28.508	1.201	-	29.709
Árið 2014				
Áfallnir ógjaldfallnir vextir	26.178	2.330	-	28.508

Áfallnir ógjaldfallnir vextir, skammtímaskuldir eru reiknaðir vextir til ársloka 2015 af skuldum ríkissjóðs, sem koma til greiðslu á árinu 2016.

Skýring 49. Tekin stutt lán

Í millj. kr.	Staða í ársbyrjun	Ný lán á árinu	Afborganir á árinu	Endurmat ársins	Staða í árslok
Árið 2015					
Ríkisvixlar	25.097	90.307	-86.355	-	29.049
Fyrirtæki og atvinnuvegir	869	-58	-	-	811
Tekin stutt lán samtals	25.966	90.249	-86.355	-	29.860
Árið 2014					
Ríkisvixlar	21.586	62.588	-59.077	-	25.097
Fyrirtæki og atvinnuvegir	-	869	-	-	869
Tekin stutt lán samtals	21.586	63.457	-59.077	-	25.966

Að baki hverju teknu stuttu láni er skuldaviðurkenning í formi útgefins skuldabréfs til eins árs eða skemur.

Hér eru að stærstum hluta um að ræða ríkisvixla og er að meginhluta vixlar til sex mánaða. Útistandandi ríkisvixlar í árslok 2015

námu 29.049 millj. kr., hækkuðu um 3.952 millj. kr. frá ársbyrjun. Sala nýrra ríkisvixla nam 90.307 millj. kr. og innlausn þeirra var 86.355 millj. kr. Önnur stutt lán að fjárhæð 811 millj. kr. eru verktakalán til Vegagerðarinnar.

Skýring 50. Aðrar skammtímaskuldir

Í millj. kr.	Staða í ársbyrjun	Hreyfingar ársins, nettó	Endurmat ársins	Staða í árslok
Árið 2015				
Skattar, ógjaldfallnir	6.563	1.347	-	7.910
Launaafdráttur	416	-63	-	353
Vörslufé ríkisstofnana	5.358	917	-	6.275
Endurgreiðslur vegna tollkvóta	-	1.250	-	1.250
Annað	7.266	1.875	-	9.141
Aðrar skammtímaskuldir samtals	19.604	5.325	-	24.929
Árið 2014				
Skattar, ógjaldfallnir	6.099	465	-	6.563
Launaafdráttur	395	21	-	416
Vörslufé ríkisstofnana	5.277	81	-	5.358
Íbúðalánasjóður	4.500	-4.500	-	-
Annað	7.033	233	-	7.266
Aðrar skammtímaskuldir samtals	23.304	-3.700	-	19.604

Skammtímaskuldir takmarkast við skuldir til eins árs eða skemur. Mörkin á milli skammtímaskulda og tekinna stuttra lána felast í því að til grundvallar teknu stuttu láni liggur ávallt formleg skuldaviðurkenning með útgefnu skuldabréfi.

Hér falla undir skammtímaskuldir ríkissjóðs og ríkisstofnana við aðila utan A-hluta ríkissjóðs. Aðrar skammtímaskuldir námu alls 24.929 millj. kr. í árslok 2015, hækkuðu um 5.325 millj. kr. á

árinu. Staða annarra skammtímaskulda í árslok 2015 skiptist þannig að 11.791 millj. kr. voru hjá ríkissjóði og 13.139 millj. kr. hjá stofnunum.

Hjá A-hluta stofnunum eru skammtímaskuldir hjá Háskóla Íslands 2.026 millj. kr., Lífeyristryggingum 1.557 millj. kr., Nýsköpunarmiðstöð atvinnulífsins 946 millj. kr. og Sýslumaður höfuðborgarsvæðisins 985 millj. kr.

RÍKISREIKNINGUR
2015

fjs



SÉRYFIRLIT
A-HLUTA RÍKISSJÓÐS

SÉRYFIRLIT 1. Tekjur ríkissjóðs – sundurliðun

Í millj. kr.	Tekjur 2015	Fjárlög/ Fjáraukalög 2015	Fjárlög 2015	Innheimtar tekjur 2015	Tekjur 2014
I Skatttekjur og tryggingagjöld	622.438	621.192	599.369	-610.687	601.814
11 Skattar á tekjur og hagnað	230.094	231.400	216.360	-227.158	222.587
111 Skattar á tekjur og hagnað, einstaklingar	132.713	128.000	126.700	-126.813	119.377
Tekjuskattur	132.682	128.000	126.700	-126.767	119.374
Sérstakur tekjuskattur	30	-	-	-46	3
112 Skattar á tekjur og hagnað, lögaðilar	58.584	67.200	60.300	-62.931	72.646
Tekjuskattur	52.775	67.200	60.300	-57.118	59.664
Sérstakur fjársýsluskattur	5.809	-	-	-5.813	12.982
113 Skattur á fjármagnstekjur	38.798	36.200	29.360	-37.414	30.564
Skattur á fjármagnstekjur, ríkissjóður	7.122	8.400	5.260	-7.235	7.198
Skattur á fjármagnstekjur, aðrir	31.676	27.800	24.100	-30.179	23.367
12 Skattar á launagreiðslur og vinnuafli	6.638	6.748	6.829	-6.635	6.994
Markaðsgjald	540	551	551	-534	499
Tryggingagjald, lífeyrissjóðir	3.303	3.287	2.978	-3.303	3.072
Fjársýsluskattur	2.794	2.910	3.300	-2.798	3.422
13 Eignarskattar	8.786	8.459	6.999	-9.390	17.455
132 Skattar á hreina eign, reglubundnir	657	700	-	-1.334	10.751
Auðlegðarskattur	659	700	-	-1.336	10.751
Annað	-2	-	-	2	0
133 Erfðafjárskattur	2.919	2.900	2.700	-2.870	2.507
134 Skattar á fjármála- og fjármagnsviðskipti	4.327	4.140	3.580	-4.345	3.485
Stimpilgjald	4.327	4.140	3.580	-4.345	3.485
135 Eignarskattar, óreglubundnir	362	200	200	-347	237
Skipulagsgjald	362	200	200	-347	237
136 Eignarskattar, reglubundnir, ótaldir annars staðar	521	519	519	-494	476
Fasteignamatsgjald	343	342	342	-316	311
Brunabótamatsgjald	178	177	177	-178	165
14 Skattar á vöru og þjónustu	253.860	249.142	242.838	-244.291	231.473
141 Almennir skattar á vöru og þjónustu	182.527	178.500	174.900	-172.737	159.934
Virðisaukaskattur	182.527	178.500	174.900	-172.737	159.934
142 Vörugjöld	56.909	56.798	54.039	-57.278	57.521
Vörugjald, almennt	-219	1.000	-	-1.074	5.560
Vörugjald af ökutækjum	7.224	6.730	5.620	-6.977	5.031
Vörugjöld af bensíni og olíuvörum	4.638	4.530	4.500	-4.638	4.435
Sérstakt vörugjald af bensíni	7.224	7.310	7.100	-7.284	7.214
Kolefnisgjald	3.274	3.320	3.360	-3.274	3.004
Olíugjald	8.313	8.140	7.700	-8.124	7.516
Vörugjöld af áfengi	13.302	12.800	12.450	-12.774	12.345

SÉRYFIRLIT 1. Tekjur ríkissjóðs – sundurliðun

Í millj. kr.	Tekjur 2015	Fjárlög/ Fjárukalög 2015	Fjárlög 2015	Innheimtar tekjur 2015	Tekjur 2014
Vörugjöld af tóbaki	5.874	5.850	5.950	-5.874	5.920
Vörugjöld, umhverfisskattar	3.339	3.055	3.055	-3.349	2.993
Flutningsjöfnunargjöld	371	886	1.038	-371	338
Vörugjöld í landbúnaði	515	501	501	-523	567
Vörugjöld, eftirlitsgjöld	80	71	71	-77	69
Vörugjöld af rafmagni	2.948	2.554	2.644	-2.911	2.495
Ýmis vörugjöld	26	52	52	-27	34
144 Sértækir þjónustuskattar	4.523	4.297	4.267	-4.493	4.265
Eftirlitsgjald Fjármálaeftirlitsins	1.641	1.637	1.637	-1.640	1.590
Forvarnargjald	2.084	1.940	1.940	-2.059	2.027
Byggingaröryggisgjald	497	420	420	-497	399
Gistináttaskattur	301	300	270	-298	249
145 Neyslu- og leyfisskattar	9.901	9.548	9.632	-9.782	9.753
Bifreiðagjald	6.551	6.550	6.710	-6.521	6.532
Kílómetragjald	817	770	780	-758	764
Skip, afgreiðslugjöld	383	338	341	-383	375
Skráningargjöld	773	804	758	-745	684
Leyfi fyrir atvinnustarfsemi	171	165	140	-171	263
Leyfis- og vottorðsgjöld	369	264	246	-369	331
Eftirlitsgjöld	478	425	425	-470	437
Aðrir neyslu- og leyfisskattar	359	232	232	-366	368
15 Skattar á alþjóðaverslun og viðskipti	4.989	5.772	5.482	-4.943	6.058
151 Tollar	4.989	5.772	5.482	-4.943	6.058
Tollar, almennir	4.967	5.750	5.460	-4.922	6.027
Aðrir tollar	22	22	22	-21	31
16 Aðrir skattar	38.364	40.628	41.578	-40.329	43.814
161 Skattar á atvinnurekstur	32.477	34.762	35.762	-34.597	37.762
Jöfnunargjald til Póst- og fjarskiptastofnunar	47	45	45	-47	46
Rekstrargjald Póst- og fjarskiptastofnunar	197	195	195	-196	189
Rafveitueftirlitsgjald	237	235	235	-263	251
Sérstakur skattur á fjármálafyrirtæki	31.914	33.700	34.700	-33.700	36.472
Gjald á lánastofnanir til umboðsmanns skuldara	51	496	496	-364	739
Aðrir skattar á atvinnurekstur	31	90	90	-29	66
162 Aðrir skattar ótilgreindir annars staðar	5.887	5.866	5.816	-5.731	6.052
Gjald í Framkvæmdasjóð aldraðra	1.908	1.886	1.886	-1.866	1.821
Útvarpsgjald	3.979	3.980	3.930	-3.865	4.231
18 Tryggingagjöld	79.707	79.043	79.283	-77.941	73.432
181 Tryggingagjöld vegna almannatrygginga	79.707	79.043	79.283	-77.941	73.432
Tryggingagjald, almennt, hluti	64.280	63.274	63.522	-62.676	58.042
Atvinnutryggingagjald	14.841	14.958	15.000	-14.673	14.642
Ábyrgðargjald atvinnurekenda vegna launa	530	551	551	-532	512
Slysatryggingagjald útgerðarmanna af launum og aflahlut sjómanna	57	260	210	-60	236

SÉRYFIRLIT 1. Tekjur ríkissjóðs – sundurliðun

Í millj. kr.	Tekjur 2015	Fjárlög/ Fjárukalög 2015	Fjárlög 2015	Innheimtar tekjur 2015	Tekjur 2014
II Fjárframlög	1.940	1.438	1.398	-1.940	2.343
31 Fjárframlög frá opinberum aðilum, erlendum	30	-	-	-30	54
Styrkir frá Evrópusambandinu vegna aðildarumsóknar Íslands	30	-	-	-30	54
33 Fjárframlög frá hinu opinbera	1.910	1.438	1.398	-1.910	2.290
Hluti sveitarfélaga í innheimtukostnaði	824	835	800	-824	769
Sveitarfélög, viðbótarframlag vegna lífeyrisskuldbindinga grunnskólakennara	318	320	320	-318	310
Hluti sveitarfélaga í rekstri Umferðaskólans	13	13	13	-13	13
Umsýsluþóknun vegna tekjustofna vegáætlunar	81	90	85	-81	81
Hluti Reykjavíkurborgar í rekstri Sinfóníuhljómshv.	195	180	180	-195	169
Viðbótariðgjöld hjúkrunarheimila vegna lífeyrisskuldbindinga	479	-	-	-479	946
III Aðrar tekjur	61.728	62.331	52.127	-62.742	82.518
41 Eignatekjur	51.647	52.661	42.494	-52.310	71.762
411 Vaxtatekjur	16.094	16.076	18.205	-13.643	18.598
Dráttarvextir og álag af ríkissjóðstekjum	5.478	4.800	5.100	-3.056	8.460
Vextir af skammtímakröfum	4.995	5.072	5.156	-4.995	3.907
Vextir af langtímakröfum	5.621	6.204	7.950	-5.591	6.231
412 Arðgreiðslur	31.067	31.013	16.077	-31.067	44.128
Hluti af tekjum opinberra aðila	3.459	3.416	3.416	-3.459	3.359
Arðgreiðslur frá fjármálastofnunum	27.598	27.597	11.841	-27.598	40.554
Arðgreiðslur af hlutabréfum	11	-	820	-11	215
415 Aðrar eignatekjur	4.487	5.572	8.212	-7.601	9.036
Afgjöld ríkisjarða	80	47	47	-78	78
Lóðarleiga	117	49	11	-118	72
Veidigjöld fyrir veiðiheildir	3.431	4.732	7.410	-6.545	8.121
Fjárframlag Hapdrættis HÍ til Háskóla Íslands	730	730	730	-730	765
Annað	130	14	14	-130	1
42 Sala á vöru og þjónustu	7.836	7.421	7.266	-7.881	7.420
422 Neyslu- og leyfisgjöld	7.836	7.421	7.266	-7.881	7.420
Neyslu- og leyfisgjöld fyrir þjónustu	4.441	4.414	4.509	-4.441	4.472
Dómsmálagjöld og gjöld fyrir embættisverk sýslumanna	866	917	1.042	-866	879
Áhættugjöld	1.389	1.420	1.390	-1.389	1.451
Innritunargjöld	1.389	1.285	1.285	-1.389	1.389
Prófgjöld	46	47	47	-45	45
Vottorðsgjöld	123	59	59	-123	110
Aðgangur að opinberum skrá	628	686	686	-628	599
Neyslu- og leyfisgjöld, eftirlitsgjöld	985	1.013	1.003	-1.031	982
Skoðunargjöld Vinnueftirlits ríkisins	225	220	220	-224	205
Eftirlits- og starfrækslugjöld vegna radiótækni	9	15	15	-9	9
Fisksjúkdómagjald	8	5	5	-8	6

SÉRYFIRLIT 1. Tekjur ríkissjóðs – sundurliðun

Í millj. kr.	Tekjur 2015	Fjárlög/ Fjárukalög 2015	Fjárlög 2015	Innheimtar tekjur 2015	Tekjur 2014
Gjald af sláturleyfishöfum	17	10	10	-15	12
Heilbrigðiseftirlitsgjald með sláturafurðum	130	132	132	-160	139
Mengunareftirlitsgjald	34	10	10	-35	27
Eftirlitsgjöld Geislavarna ríkisins	8	10	10	-7	10
Þjónustugjald Lyfjastofnunar	71	-	-	-69	93
Faggildingargjöld Einkaleyfastofunnar	14	18	18	-16	10
Eftirlitsgjald vegna fódurs, áburðar og sáðvöru	35	59	59	-38	36
Markaðsleyfi sér-, samhlíða- og náttúrulyfja	205	280	270	-204	198
Umsýslu- og eftirlitsgjald vegna ársreikninga	29	41	41	-28	28
Eftirlit dýralækna	169	214	214	-186	180
Annað	32	-	-	-32	28
Neyslu- og leyfisgjöld, ýmis	2.409	1.994	1.755	-2.409	1.966
Gjöld fyrir einkaleyfi, vörumerki og hönnunarvernd	346	343	259	-346	268
Göngudeildargjöld	118	130	130	-118	113
Tollafgreiðslugjald	353	310	310	-361	301
Auglýsingar í Lögbirtingablaði	23	19	19	-23	23
Vegabréf	610	520	470	-610	500
Gjald vegna skráningarkerkja ökutækja	81	-	-	-81	57
Öskurteini	105	110	108	-105	103
Þinglýsing	221	200	190	-221	195
Árgjöld vegna framhaldsvottunar vegna flugmála	285	269	176	-273	266
Útgáfa skirteina	23	17	17	-23	21
Ljósrit og endurrit úr embættisbókum	8	1	1	-8	10
Auglýsingar í Stjórnartíðindum	26	27	27	-25	24
Annað	209	48	48	-216	85
43 Sektor og skaðabætur	2.149	2.204	2.291	-2.455	3.202
Lögreglustjórasektir	1.162	530	540	-667	510
Dómsektir	146	1.043	960	-137	497
Stjórnvaldssektir	1.376	-	-	-1.004	894
Sektir af skatttekjum	-261	589	750	-52	340
Gjald vegna óskoðaðra ökutækja	415	-	-	-388	371
Sektir RSK vegna dráttar á skilum ársreikninga	-708	-	-	-95	449
Aðrar sektir	19	42	41	-112	140
44 Ýmsar tekjur	96	45	75	-96	134
Innborganir í Ábyrgðarsjóð launa vegna gjaldþrota	60	45	75	-60	99
Annað	36	-	-	-36	35
IV Sala efnislegra eigna	460	500	800	-460	962
81 Sala fastafjármuna	460	500	800	-460	962
Húsnæði	99	400	400	-99	117
Mannvirki á fyrrum varnarsvæðum við Keflavíkurflugvöll	225	-	-	-225	275
Land og jarðeignir	109	100	100	-109	529
Eignir Jarðasjóðs	27	-	300	-27	42

SÉRYFIRLIT 1. Tekjur ríkissjóðs – sundurliðun

Í millj. kr.	Tekjur 2015	Fjárlög/ Fjáráukalög 2015	Fjárlög 2015	Innheimtar tekjur 2015	Tekjur 2014
V Tekjur af peningalegum eignum	-	-	-	-	1.256
92 Hagnaður af sölu hlutabréfa	-	-	-	-	1.256
Hagnaður af sölu hlutabréfa	-	-	-	-	1.256
Tekjur samtals	686.565	685.460	653.693	-675.829	688.894

SÉRYFIRLIT 2. Gjöld ráðuneyta og stofnana

Í millj. kr.	Reikningur 2015	Reikningur 2014	Breyting		Fjárheimildir 2015	Frávik	
			fjárhæð	%		fjárhæð	%
00 Æðsta stjórn ríkisins	4.452	4.212	240	5,7	4.531	79	1,8
101 Embætti forseta Íslands	244	225	19	8,6	241	-2	-1,0
201 Alþingi	2.920	2.689	231	8,6	2.970	50	1,7
205 Framkvæmdir á Alþingisreit	45	17	28	...	-15	-60	...
212 100 ára afmæli kosningaréttar kvenna	59	43	16	36,4	61	2	3,2
291 Rannsóknarnefndir Alþingis	0	120	-120	-99,9	-	0	.
301 Ríkisstjórn	312	280	32	11,5	354	42	11,9
401 Hæstiréttur	215	211	4	1,9	208	-8	-3,7
610 Umboðsmaður Alþingis	169	169	0	-0,1	190	21	10,9
620 Ríkisendurskoðun	489	458	30	6,6	523	34	6,6
01 Forsætisráðuneyti	3.235	2.975	260	8,8	3.686	451	12,2
101 Forsætisráðuneyti, aðalskrifstofa	512	422	90	21,4	548	36	6,6
190 Ýmis verkefni	149	163	-14	-8,6	184	36	19,3
201 Fasteignir forsætisráðuneytis	111	97	14	14,3	120	10	8,0
203 Fasteignir Stjórnarráðsins	7	6	1	15,9	38	31	82,4
241 Umboðsmaður barna	44	43	0	0,9	45	1	2,8
253 Vestnorrænt menningarhús í Kaupmannahöfn	11	12	-1	-11,2	12	2	12,6
261 Óbyggðanefnd	75	93	-17	-18,8	78	2	3,2
271 Ríkislögmaður	104	80	24	30,1	109	5	4,2
311 Þjóðminjasafn Íslands	697	533	164	30,7	765	68	8,9
321 Minjastofnun Íslands	201	172	29	16,8	204	2	1,2
322 Fornminjasjóður	48	32	16	50,2	57	10	16,7
323 Húsafríðunarsjóður	73	48	25	50,9	107	34	31,6
401 Hagstofa Íslands	1.103	955	148	15,5	1.144	41	3,6
902 Þjóðgarðurinn á Þingvöllum	102	319	-217	-68,0	276	174	63,1
02 Mennta- og menningarmálaráðuneyti	76.348	68.719	7.629	11,1	78.122	1.774	2,3
101 Mennta- og menningar- málaráðuneyti, aðalskrifstofa	896	837	59	7,1	905	9	1,0
201 Háskóli Íslands	13.966	12.801	1.165	9,1	14.963	997	6,7
202 Tilraunastöð Háskólans að Keldum	223	210	14	6,5	207	-16	-8,0
203 Raunvísindastofnun Háskólans	492	501	-9	-1,8	567	75	13,3
209 Stofnun Árna Magnússonar í íslenskum fræðum	336	312	24	7,6	321	-15	-4,7
210 Háskólinn á Akureyri	1.842	1.670	172	10,3	1.826	-15	-0,8
216 Landbúnaðarháskóli Íslands	685	697	-12	-1,7	280	-405	...
217 Hólaskóli - Háskólinn á Hólum	380	306	74	24,1	192	-187	-97,5
223 Námsmatsstofnun	226	132	94	70,8	200	-26	-12,8
225 Háskólinn á Bifröst	321	287	34	12,0	321	-	-
227 Háskólinn í Reykjavík	2.679	2.251	429	19,0	2.679	-	-
228 Listaháskóli Íslands	813	774	39	5,0	813	-	-
231 Rannsóknamiðstöð Íslands	325	285	40	13,9	282	-43	-15,4
235 Markætlun á sviði vísinda og tækni	35	215	-180	-83,7	434	399	91,9
236 Rannsóknasjóður	1.644	1.243	401	32,2	1.952	308	15,8
238 Innviðasjóður	95	81	13	16,3	57	-38	-67,5
269 Háskóla- og vísindastofnanir, viðhald og stofnkostnaður	55	12	43	...	81	25	31,4
299 Háskóla- og rannsóknastarfsemi	530	614	-84	-13,7	587	57	9,7
301 Menntaskólinn í Reykjavík	746	606	140	23,2	751	4	0,6
302 Menntaskólinn á Akureyri	730	609	121	19,8	703	-27	-3,9
303 Menntaskólinn að Laugarvatni	240	195	44	22,8	255	16	6,2

SÉRYFIRLIT 2. Gjöld ráðuneyta og stofnana

Í millj. kr.	Reikningur 2015	Reikningur 2014	Breyting		Fjárheimildir 2015	Frávik	
			fjárhæð	%		fjárhæð	%
304 Menntaskólinn við Hamrahlöð	1.208	1.017	190	18,7	1.222	14	1,1
305 Menntaskólinn við Sund	649	561	88	15,7	623	-26	-4,2
306 Menntaskólinn á Ísafirði	360	297	64	21,4	355	-5	-1,5
307 Menntaskólinn á Egilsstöðum	448	373	75	20,1	441	-7	-1,6
308 Menntaskólinn í Kópavogi	1.141	919	222	24,2	1.096	-45	-4,1
309 Kvinnaskólinn í Reykjavík	618	528	90	17,1	594	-24	-4,1
316 Fasteignir framhaldsskóla	65	146	-81	-55,6	120	55	46,0
318 Framhaldsskólar, stofnkostnaður	739	430	309	71,8	1.424	685	48,1
319 Framhaldsskólar, almennt	1.171	949	222	23,4	1.176	5	0,4
320 Nám á framhaldsstigi vegna aðstæðna á vinnurmarkaði	-	36	-36	-100,0	-	-	.
350 Fjölbautaskólinn í Breiðholti	1.327	1.128	198	17,6	1.272	-55	-4,3
351 Fjölbautaskólinn Ármúla	1.051	933	118	12,7	1.041	-10	-1,0
352 Flensborgarskóli	863	728	135	18,6	713	-150	-21,1
353 Fjölbautaskóli Suðurnesja	1.004	832	173	20,7	1.037	32	3,1
354 Fjölbautaskóli Vesturlands	583	507	76	15,0	587	4	0,7
355 Framhaldsskólinn í Vestmannaeyjum	280	249	32	12,7	281	1	0,2
356 Fjölbautaskóli Norðurlands vestra	533	442	91	20,7	515	-18	-3,6
357 Fjölbautaskóli Suðurlands	1.008	903	104	11,6	986	-22	-2,2
358 Verkmenntaskóli Austurlands	312	286	26	9,2	318	6	1,7
359 Verkmenntaskólinn á Akureyri	1.392	1.214	178	14,7	1.350	-42	-3,1
360 Fjölbautaskólinn í Garðabæ	739	608	131	21,5	725	-15	-2,0
361 Framhaldsskólinn í A-Skaftafellssýslu	172	144	28	19,8	193	21	10,8
362 Framhaldsskólinn á Húsavík	182	149	33	22,5	175	-7	-4,0
363 Framhaldsskólinn á Laugum	235	199	37	18,4	226	-10	-4,3
365 Borgarholtsskóli	1.251	1.045	206	19,7	1.282	31	2,4
367 Fjölbautaskóli Snæfellinga	257	237	20	8,5	254	-2	-1,0
368 Menntaskóli Borgarfjarðar	189	186	3	1,6	189	-	-
370 Framhaldsskólinn í Mosfellsbæ	375	291	84	29,0	363	-12	-3,3
372 Menntaskólinn á Tröllaskaga	216	218	-2	-0,8	223	7	3,1
430 Samskiptamiðstöð heyrnarlausra og heyrnarkertra	129	101	28	27,6	123	-6	-5,2
441 Fullorðinsfræðsla fatlaðra	236	224	12	5,4	236	-	-
451 Framhaldsfræðsla	1.378	1.329	49	3,7	1.382	5	0,3
504 Tækniskólinn	2.600	2.079	521	25,1	2.603	3	0,1
516 Iðnskólinn í Hafnarfirði	376	554	-178	-32,0	366	-11	-2,9
518 Þróunarsjóður fyrir starfsnám	-7	201	-207	...	-1	6	...
519 Vinnustaðanámssjóður	145	188	-43	-22,7	152	7	4,3
541 Hússtjórnarskólinn í Reykjavík	39	33	6	18,3	39	-	-
551 Hússtjórnarskólinn Hallormsstað	60	34	27	79,3	60	-	-
565 Tónlistarnám á vegum sveitarfélaga	580	520	60	11,5	580	-	-
581 Verslunarskóli Íslands	1.182	1.076	105	9,8	1.182	0	0,0
720 Grunnskólar, almennt	270	185	84	45,4	279	9	3,3
725 Námsgagnastofnun	577	484	93	19,2	522	-55	-10,5
872 Lánasjóður íslenskra námsmanna	8.328	8.340	-13	-0,2	8.373	45	0,5
884 Jöfnun á námskostnaði	579	577	2	0,4	658	79	12,0
903 Þjóðskjalasafn Íslands	346	304	42	14,0	341	-5	-1,5
905 Landsbókasafn Íslands - Háskólabókasafn	869	791	78	9,8	893	24	2,7
906 Listasafn Einars Jónssonar	14	20	-6	-30,4	15	1	6,4
907 Listasafn Íslands	241	206	35	16,8	215	-26	-12,1
908 Kvikmyndasafn Íslands	61	54	7	12,3	65	4	5,8
909 Hljóðbókasafn Íslands	93	87	5	6,1	92	0	-0,4

SÉRYFIRLIT 2. Gjöld ráðuneyta og stofnana

Í millj. kr.	Reikningur 2015	Reikningur 2014	Breyting		Fjárheimildir 2015	Frávik	
			fjárhæð	%		fjárhæð	%
911 Náttúruminjasafn Íslands	28	26	2	7,3	25	-3	-11,6
913 Gljúfrasteinn - Hús skáldsins	37	33	4	12,7	37	0	1,2
918 Safnasjóður	126	116	10	8,8	134	7	5,5
919 Söfn og menningarminjar	45	51	-6	-11,8	46	2	3,5
961 Fjölmíðlanefnd	41	37	4	9,5	43	2	4,8
965 Harpa, tónlistar- og ráðstefnuhús í Reykjavík	669	660	10	1,5	702	32	4,6
969 Menningarstofnanir, viðhald og stofnkostnaður	387	300	87	29,0	320	-68	-21,1
971 Ríkisútvarpið	3.789	3.459	330	9,5	3.789	-	-
972 Íslenski dansflokkurinn	144	129	15	11,9	147	3	2,2
973 Þjóðleikhúsið	790	807	-17	-2,1	768	-22	-2,9
974 Sinfóníuhljómsveit Íslands	1.049	940	109	11,6	1.012	-37	-3,7
977 Höfundarréttargjöld	28	34	-6	-16,4	53	25	47,3
978 Launasjóðir listamanna	637	529	108	20,4	659	22	3,4
980 Listskreytingasjóður	1	5	-4	-78,1	2	1	53,3
981 Kvikmyndamiðstöð Íslands	813	756	58	7,6	977	163	16,7
982 Listir	1.096	977	119	12,1	1.112	16	1,5
983 Ýmis fræðistörf	114	95	18	19,2	116	2	1,9
984 Norræn samvinna	19	-19	37	...	54	36	66,0
985 Rammaáætlanir ESB um menntun, rannsóknir og tækniþróun	1.678	1.252	426	34,0	1.610	-68	-4,2
988 Æskulýðsmál	204	190	14	7,1	205	1	0,5
989 Ýmis íþróttamál	585	536	49	9,2	599	14	2,3
999 Ýmislegt	343	228	115	50,6	382	39	10,3
03 Utanríkisráðuneyti	11.346	11.519	-173	-1,5	12.186	840	6,9
101 Utanríkisráðuneyti, aðalskrifstofa	1.176	1.202	-27	-2,2	1.192	16	1,3
111 Þýðingamiðstöð utanríkisráðuneytis	293	289	4	1,3	301	8	2,6
190 Ýmis verkefni	113	104	9	8,6	128	16	12,3
300 Sendiráð Íslands	2.964	2.986	-22	-0,8	3.073	109	3,5
390 Þróunarsamvinnustofnun Íslands	1.647	1.534	113	7,4	1.777	130	7,3
391 Þróunarmál og alþjóðleg hjálparstarfsemi	2.167	2.048	119	5,8	2.224	56	2,5
401 Alþjóðastofnanir	2.447	2.857	-409	-14,3	2.950	502	17,0
611 Íslandsstofa	540	499	41	8,1	543	3	0,6
04 Atvinnuvega- og nýsköpunarráðuneyti	30.457	29.121	1.335	4,6	34.842	4.385	12,6
101 Atvinnuvega- og nýsköpunar- ráðuneyti, aðalskrifstofa	804	801	3	0,4	799	-5	-0,7
190 Ýmis verkefni	550	551	-1	-0,2	787	237	30,1
215 Fiskistofa	858	844	14	1,6	1.065	206	19,4
217 Verðlagsstofa skiptaverðs	18	25	-7	-29,6	18	0	2,0
234 Matvælastofnun	1.422	1.293	129	9,9	1.550	129	8,3
246 Samkeppniseftirlitið	410	389	20	5,2	405	-5	-1,2
251 Einkaleyfastofan	306	312	-6	-2,0	143	-163	...
401 Hafrannsóknastofnunin	1.737	1.391	346	24,9	1.776	40	2,2
405 Veiðimálastofnun	111	106	4	4,0	122	12	9,5
411 Matvælarannsóknir	422	598	-176	-29,4	422	-	-
413 Verkefnasjóður sjávarútvegsins	58	0	58	...	139	81	58,4
415 Sjóður til síldarrannsóknna	-7	-6	-1	11,2	232	239	...
416 Veiðarfærarannsóknir	5	0	6	...	6	1	9,5

SÉRYFIRLIT 2. Gjöld ráðuneyta og stofnana

Í millj. kr.	Reikningur 2015	Reikningur 2014	Breyting		Fjárheimildir 2015	Frávik	
			fjárhæð	%		fjárhæð	%
417 Rannsóknasjóður til að auka verðmæti sjávarfangs	217	264	-47	-17,8	219	2	1,0
421 Bygging rannsóknastofnana sjávarútvegsins	-7	-10	4	-36,8	13	19	...
423 Skrifstofa rannsóknastofnana atvinnuveganna	26	43	-17	-38,9	36	10	26,8
481 Rannsóknir háskóla í þágu landbúnaðar	206	163	42	25,9	211	6	2,7
483 Landgræðsla og skógrækt í þágu landbúnaðar	25	24	1	3,8	27	2	6,0
488 Hagskýrslur og hagrannsóknir um landbúnað	10	10	0	-4,5	15	6	38,0
501 Nýsköpunarmiðstöð Íslands	550	538	12	2,1	595	45	7,6
511 Tækniþróunarsjóður	1.494	631	863	...	1.954	460	23,5
521 Endurgreiðslur vegna kvikmyndagerðar á Íslandi	837	1.604	-767	-47,8	1.205	368	30,5
522 Styrkir til nýsköpunarfyrirtækja	1.079	1.179	-100	-8,5	1.280	201	15,7
528 Nýsköpun og atvinnuþróun	241	305	-64	-20,9	592	350	59,2
541 Byggðaaætlun og sóknaráætlanir landshluta	417	211	206	97,9	843	426	50,6
542 Byggðastofnun	324	371	-47	-12,6	335	10	3,1
551 Ferðamálastofa	281	466	-185	-39,6	362	80	22,2
555 Framkvæmdasjóður ferðamannastaða	1.002	724	279	38,5	1.156	153	13,3
559 Ýmis ferðamál	470	281	189	67,4	838	367	43,9
571 Orkustofnun	407	401	6	1,5	660	253	38,3
581 Orkusjóður	31	30	0	1,3	31	-	-
583 Niðurgreiðslur á húshitun	1.476	1.406	71	5,0	1.480	3	0,2
585 Jöfnun kostnaðar við dreifingu raforku	878	590	288	48,8	848	-30	-3,5
599 Ýmis orkumál	105	77	28	35,9	168	63	37,4
801 Greiðslur vegna mjólkurframleiðslu	6.550	6.465	85	1,3	6.550	0	0,0
805 Greiðslur vegna sauðfjárframleiðslu	4.854	4.791	63	1,3	4.854	0	0,0
807 Greiðslur vegna grænmetisframleiðslu	580	543	37	6,8	618	38	6,1
811 Búnaðarlagasamningur	516	496	20	4,1	516	-	-
818 Búnaðarsjóður	516	568	-52	-9,2	501	-15	-2,9
821 Framleiðnisjóður landbúnaðarins	100	72	28	38,4	170	69	40,9
840 Stuðningur við fiskeldi	0	0	0	-81,5	-	0	.
843 Fiskræktarsjóður	6	3	4	...	474	468	98,7
844 Umhverfissjóður sjókvíaldis	35	-	35	.	156	121	77,3
851 Greiðslur vegna varna gegn dýrasjúkdómum	76	26	50	...	38	-37	-97,2
853 Bjargráðasjóður	-	10	-10	-100,0	29	29	100,0
861 Flutningssjóður olíuvara	371	338	33	9,8	430	59	13,7
862 Jöfnun flutningskostnaðar	90	197	-106	-54,1	175	85	48,5
06 Innanríkisráðuneyti	82.819	77.130	5.688	7,4	83.051	233	0,3
101 Innanríkisráðuneyti, aðalskrifstofa	785	713	72	10,2	792	6	0,8
102 Stjórnartíðindi	34	29	5	17,9	8	-26	...
111 Kosningar	21	64	-43	-67,9	31	10	33,6
190 Ýmis verkefni	306	270	36	13,2	319	13	4,1
201 Hæstiréttur	164	141	22	15,8	195	31	16,1
210 Héraðsdómstólar	1.563	1.434	129	9,0	1.540	-23	-1,5
231 Málskostnaður í opinberum málum	1.336	944	392	41,5	1.159	-177	-15,3
232 Opinber réttaraðstoð	448	359	89	24,9	390	-59	-15,1

SÉRYFIRLIT 2. Gjöld ráðuneyta og stofnana

Í millj. kr.	Reikningur 2015	Reikningur 2014	Breyting		Fjárheimildir 2015	Frávik	
			fjárhæð	%		fjárhæð	%
235 Bætur brotþola	168	104	64	61,2	97	-71	-73,4
236 Sanngirnisbætur vegna misgjörða á vistheimilum fyrir börn	95	298	-203	-68,1	78	-17	-22,5
251 Persónuvernd	101	86	15	17,4	99	-2	-2,2
301 Ríkissaksóknari	234	220	13	6,0	216	-18	-8,3
303 Ríkislögreglustjóri	1.628	1.788	-160	-9,0	1.578	-50	-3,2
305 Lögregluskóli ríkisins	181	207	-26	-12,7	159	-22	-13,8
309 Sérstakur saksóknari samkvæmt lögum nr. 135/2008	719	897	-178	-19,8	734	15	2,1
310 Lögreglustjórinn á höfuðborgarsvæðinu	4.011	3.843	168	4,4	3.865	-146	-3,8
312 Lögreglustjórinn á Suðurnesjum	1.197	1.163	34	2,9	1.183	-14	-1,2
313 Lögreglustjórinn á Vesturlandi	517	-	517	.	484	-33	-6,9
314 Lögreglustjórinn á Vestfjörðum	336	-	336	.	324	-12	-3,6
315 Lögreglustjórinn á Norðurlandi vestra	282	-	282	.	262	-20	-7,8
316 Lögreglustjórinn á Norðurlandi eystra	761	-	761	.	787	26	3,3
317 Lögreglustjórinn á Austurlandi	384	-	384	.	363	-21	-5,9
318 Lögreglustjórinn á Suðurlandi	637	-	637	.	623	-14	-2,2
319 Lögreglustjórinn í Vestmannaeyjum	177	-	177	.	166	-11	-6,8
325 Samræmd neyðarsvörun	350	324	26	8,2	359	9	2,6
390 Ýmis löggæslu- og öryggismál	358	335	23	7,0	386	28	7,3
395 Landhelgisgæsla Íslands	4.021	3.972	49	1,2	4.357	336	7,7
396 Landhelgisjóður Íslands	-55	-1	-53	...	19	74	...
397 Schengen-samstarf	86	131	-46	-34,8	82	-4	-4,4
398 Útlendingastofnun	293	257	36	14,1	314	21	6,6
399 Hælisleitendur	757	464	293	63,2	691	-66	-9,5
411 Sýslumaðurinn í Reykjavík	-	380	-380	-100,0	-	-	.
412 Sýslumaðurinn á Akranesi	-	229	-229	-100,0	-	-	.
413 Sýslumaðurinn í Borgarnesi	-	206	-206	-100,0	-	-	.
414 Sýslumaður Snæfellinga	-	204	-204	-100,0	-	-	.
415 Sýslumaðurinn í Búðardal	-	22	-22	-100,0	-	-	.
416 Sýslumaðurinn á Patreksfirði	-	36	-36	-100,0	-	-	.
417 Sýslumaðurinn í Bolungarvík	-	35	-35	-100,0	-	-	.
418 Sýslumaðurinn á Ísafirði	-	375	-375	-100,0	-	-	.
419 Sýslumaðurinn á Hólmavík	-	31	-31	-100,0	-	-	.
420 Sýslumaðurinn á Blönduósi	-	249	-249	-100,0	-	-	.
421 Sýslumaðurinn á Sauðárkróki	-	174	-174	-100,0	-	-	.
422 Sýslumaðurinn á Siglufirði	-	55	-55	-100,0	-	-	.
424 Sýslumaðurinn á Akureyri	-	568	-568	-100,0	-	-	.
425 Sýslumaðurinn á Húsavík	-	216	-216	-100,0	-	-	.
426 Sýslumaðurinn á Seyðisfirði	-	216	-216	-100,0	-	-	.
428 Sýslumaðurinn á Eskifirði	-	289	-289	-100,0	-	-	.
429 Sýslumaðurinn á Höfn í Hornafirði	-	41	-41	-100,0	-	-	.
430 Sýslumaðurinn í Vík í Mýrdal	-	51	-51	-100,0	-	-	.
431 Sýslumaðurinn á Hvolsvelli	-	223	-223	-100,0	-	-	.
432 Sýslumaðurinn í Vestmannaeyjum	-	214	-214	-100,0	-	-	.
433 Sýslumaðurinn á Selfossi	-	443	-443	-100,0	-	-	.
434 Sýslumaðurinn í Reykjanesbæ	-	172	-172	-100,0	-	-	.
436 Sýslumaðurinn í Hafnarfirði	-	194	-194	-100,0	-	-	.
437 Sýslumaðurinn í Kópavogi	-	236	-236	-100,0	-	-	.
441 Sýslumaður höfuðborgarsvæðisins	877	-	877	.	781	-96	-12,3
442 Sýslumaður Vesturlands	229	-	229	.	168	-61	-36,5
443 Sýslumaður Vestfjarða	177	-	177	.	155	-22	-14,3
444 Sýslumaður Norðurlands vestra	201	-	201	.	184	-17	-9,2

SÉRYFIRLIT 2. Gjöld ráðuneyta og stofnana

Í millj. kr.	Reikningur 2015	Reikningur 2014	Breyting		Fjárheimildir 2015	Frávik		
			fjárhæð	%		fjárhæð	%	
445	Sýslumaður Norðurlands eystra	241	-	241	.	214	-27	-12,4
446	Sýslumaður Austurlands	139	-	139	.	105	-34	-32,7
447	Sýslumaður Suðurlands	254	-	254	.	201	-53	-26,4
448	Sýslumaður Suðurnesja	181	-	181	.	166	-15	-9,1
449	Sýslumaður Vestmannaeyja	78	-	78	.	65	-14	-21,3
490	Ýmis rekstrarkostnaður sýslumannsembætta	124	116	8	7,2	110	-14	-12,7
501	Fangelsismálastofnun ríkisins	1.494	1.449	45	3,1	1.491	-3	-0,2
591	Fangelsisbyggingar	1.196	677	520	76,8	1.598	402	25,2
651	Vegagerðin	23.517	22.679	838	3,7	23.228	-289	-1,2
655	Samgöngustofa	1.540	1.591	-51	-3,2	1.366	-174	-12,8
659	Rannsóknanefnd samgönguslysa	152	128	24	19,1	93	-59	-63,8
662	Hafnarframkvæmdir	1.044	486	558	...	1.365	321	23,5
672	Flugvellir og flugleiðsögupjónusta	2.032	1.441	591	41,0	2.111	79	3,7
681	Póst- og fjarskiptastofnunin	364	356	7	2,0	343	-21	-6,1
682	Jöfnunarsjóður alþjónustu	59	56	3	5,4	98	39	39,7
689	Fjarskiptasjóður	515	498	17	3,4	882	367	41,6
701	Þjóðkirkjan	1.682	1.507	174	11,6	1.900	219	11,5
705	Kirkjumálasjóður	270	246	23	9,5	270	0	0,0
707	Kristnisjóður	72	73	-1	-1,5	72	-	-
733	Kirkjugarðar	1.143	960	183	19,0	1.143	-	-
735	Sóknargjöld	2.223	2.133	90	4,2	2.223	0	0,0
736	Jöfnunarsjóður sókna	349	319	30	9,5	349	0	0,0
801	Neytendastofa	183	181	2	1,2	177	-7	-3,8
821	Þjóðskrá Íslands	1.526	1.335	190	14,3	1.434	-92	-6,4
841	Jöfnunarsjóður sveitarfélaga	18.812	17.693	1.119	6,3	18.852	40	0,2
848	Meðlög samkvæmt lögum nr. 76/2003	238	276	-38	-13,8	236	-2	-0,7
996	Íslenska upplýsinga- samfélagið - Netríkið Ísland	11	26	-15	-56,1	16	5	28,7
08	Velferðarráðuneyti	275.402	258.560	16.842	6,5	276.190	787	0,3
101	Velferðarráðuneyti, aðalskrifstofa	966	933	34	3,6	981	15	1,5
190	Ýmis verkefni	243	243	0	0,1	225	-18	-8,2
201	Tryggingastofnun ríkisins	1.064	1.045	19	1,8	1.073	9	0,8
202	Sjúkratryggingar Íslands	668	560	108	19,3	709	40	5,7
203	Bætur samkvæmt lögum um félagslega aðstoð	13.617	13.140	477	3,6	13.787	170	1,2
204	Lífeyristryggingar	75.562	71.156	4.406	6,2	74.892	-671	-0,9
206	Sjúkratryggingar	36.863	34.611	2.252	6,5	35.682	-1.182	-3,3
208	Slysatryggingar	745	766	-20	-2,7	945	200	21,1
209	Sjúklingatrygging	389	246	143	58,3	310	-79	-25,5
214	Eftirlaunasjóður aldraðra	22	27	-5	-19,3	23	1	4,7
301	Landlæknir	882	623	259	41,5	901	19	2,1
303	Lýðheilsusjóður	238	348	-110	-31,6	233	-5	-2,2
310	Krabbameinsfélag Íslands	396	365	31	8,4	396	-	-
317	Lyfjastofnun	494	472	23	4,9	495	0	0,1
327	Geislavarnir ríkisins	90	91	-1	-1,6	94	5	5,1
329	Fjölmenningarsetur	35	33	2	7,2	37	2	4,5
331	Vinnueftirlit ríkisins	595	539	56	10,5	575	-21	-3,6
332	Ríkissáttasemjari	88	77	11	13,6	87	-1	-1,3
333	Jafnréttisstofa	101	110	-9	-8,2	95	-6	-6,0
334	Umboðsmaður skuldara	306	790	-485	-61,3	685	379	55,4
358	Sjúkrahúsið á Akureyri	6.086	5.539	547	9,9	6.011	-75	-1,2

SÉRYFIRLIT 2. Gjöld ráðuneyta og stofnana

Í millj. kr.	Reikningur 2015	Reikningur 2014	Breyting		Fjárheimildir 2015	Frávik	
			fjárhæð	%		fjárhæð	%
373 Landspítali	48.134	44.416	3.718	8,4	45.227	-2.907	-6,4
376 Bygging sjúkrahúss á lóð Landspítalans	251	73	178	...	972	721	74,2
379 Sjúkrahús, óskipt	62	9	52	...	67	5	7,5
383 Sjúkrahótel	141	102	39	38,0	158	17	10,5
388 Samtök áhugamanna um áfengisvandamálið	816	752	64	8,5	816	-	-
398 Félagsmál, ýmis starfsemi	667	621	47	7,5	753	86	11,4
399 Heilbrigðismál, ýmis starfsemi	1.108	829	279	33,6	1.229	121	9,8
401 Öldrunarstofnanir, almennt	-5	-46	41	-88,6	154	159	...
402 Framkvæmdasjóður aldraðra	1.656	2.167	-510	-23,6	2.504	848	33,9
405 Hrafnista, Reykjavík	2.037	1.862	175	9,4	1.994	-43	-2,2
406 Hrafnista, Hafnarfirði	1.948	1.749	199	11,4	1.836	-112	-6,1
407 Grund, Reykjavík	1.662	1.650	12	0,7	1.682	20	1,2
408 Sunnuhlíð, Kópavogi	702	809	-107	-13,2	676	-26	-3,9
409 Hjúkrunarheimilið Skjól	1.040	930	110	11,9	1.029	-11	-1,1
410 Hjúkrunarheimilið Eir	1.858	1.688	170	10,1	1.778	-80	-4,5
411 Garðvangur, Garði	-	79	-79	-100,0	-	-	.
412 Hjúkrunarheimilið Skógarbær	780	753	27	3,6	784	4	0,6
413 Hjúkrunarheimilið Droplaugarstöðum	810	735	75	10,1	784	-26	-3,3
414 Hjúkrunarheimilið Lundur, Hellu	295	258	36	14,1	292	-2	-0,8
415 Hjúkrunarheimilið Hulduhlíð, Eskifirði	194	181	13	7,4	185	-10	-5,3
416 Hjúkrunarheimilið Hornbrekka, Ólafsfirði	241	202	39	19,1	223	-18	-8,0
417 Hjúkrunarheimilið Naust, Þórshöfn	112	103	9	8,4	106	-6	-5,7
418 Seljahlíð, Reykjavík	199	183	16	8,6	193	-6	-3,0
419 Sólvangur, Hafnarfirði	600	600	1	0,1	541	-60	-11,0
423 Höfði, Akranesi	652	605	47	7,8	647	-5	-0,8
424 Dvalarheimili aldraðra Borgarnesi	417	362	55	15,0	392	-25	-6,3
425 Dvalarheimili aldraðra Stykkishólmi	143	136	7	5,3	145	2	1,3
426 Fellaskjól, Grundarfirði	102	87	15	17,1	104	2	2,0
427 Jaðar, Ólafsvík	133	119	14	11,9	133	0	0,1
428 Fellsendi, Búðardal	246	231	15	6,4	242	-4	-1,7
429 Barmahlíð, Reykhólum	136	135	1	0,6	141	5	3,3
433 Dalbær, Dalvík	330	299	31	10,4	315	-15	-4,8
434 Samningur við Akureyrarbæ um öldrunarþjónustu	1.762	1.585	177	11,1	1.750	-12	-0,7
436 Uppsalar, Fáskrúðsfirði	185	177	8	4,3	177	-7	-4,1
437 Samningur við Sveitarfélagið Hornafjörð um öldrunarþjónustu	259	249	10	3,9	234	-25	-10,7
438 Klausturhólar, Kirkjubæjarklaustri	170	154	15	10,0	160	-10	-6,0
439 Hjallatún, Vík	140	124	16	13,0	138	-2	-1,4
440 Kumberavogur, Stokkseyri	286	267	19	7,1	296	10	3,5
441 Ás/Ásbyrgi, Hveragerði	858	810	48	6,0	845	-13	-1,5
442 Hraunbúðir, Vestmannaeyjum	317	288	29	10,1	306	-12	-3,8
444 Vífilsstaðir, Garðabæ	396	-	396	.	389	-7	-1,9
445 Mörk, Reykjavík	1.167	1.037	131	12,6	1.090	-77	-7,1
446 Hrafnista, Kópavogi	438	407	31	7,6	431	-6	-1,5
447 Sóltún, Reykjavík	1.400	1.468	-68	-4,7	872	-528	-60,5
448 Hjúkrunarheimilið Ísafold, Garðabæ	595	528	67	12,7	571	-24	-4,2
449 Hjúkrunarheimilið Hamrar, Mosfellsbæ	311	287	24	8,3	302	-9	-2,9

SÉRYFIRLIT 2. Gjöld ráðuneyta og stofnana

Í millj. kr.	Reikningur 2015	Reikningur 2014	Breyting		Fjárheimildir 2015	Frávik	
			fjárhæð	%		fjárhæð	%
450 Hjúkrunarheimilið Nesvellir, Reykjanesbæ	576	-	576	.	558	-18	-3,2
460 Dvalarrými aldraðra, önnur	394	385	8	2,2	407	14	3,3
470 Vesturhlíð, Reykjavík	11	10	1	6,2	16	5	31,4
472 Hlíðabær, Reykjavík	71	64	7	11,5	64	-7	-10,7
473 Lindargata, Reykjavík	58	54	4	7,9	58	0	-0,7
474 Dagvist og endurhæfingar- stöð MS-sjúklinga	109	107	2	1,4	117	8	6,8
475 Múlabær, Reykjavík	105	96	9	9,5	96	-9	-9,4
476 Fríðuhús, Reykjavík	55	50	5	9,9	48	-7	-14,5
477 Dagvistun aldraðra, aðrar	770	663	107	16,1	718	-51	-7,2
479 Hlaðgerðarkot	102	97	5	5,5	102	-	-
491 Reykjalundur, Mosfellsbæ	1.653	1.513	140	9,3	1.653	-	-
492 Heilsustofnun Náttúruvæðingafélags Íslands	629	580	49	8,4	629	-	-
493 Sjálfsbjörg, hjúkrunar- og endurhæfingarstofnun	574	540	34	6,3	574	-	-
494 Hlein	143	133	10	7,8	143	-	-
500 Heilsugæslustöðvar, almennt	50	64	-14	-22,0	67	17	25,3
501 Sjúkraflutningar	1.292	1.365	-72	-5,3	1.264	-28	-2,2
506 Heilsugæsla á höfuðborgarsvæðinu	5.653	4.941	712	14,4	5.579	-75	-1,3
508 Miðstöð heimahjúkrunar á höfuðborgarsvæðinu	1.291	1.167	124	10,6	1.294	4	0,3
515 Heilsugæslustöðin Lágmúla í Reykjavík	215	195	20	10,5	215	-	-
517 Læknavaktin	437	360	77	21,3	411	-26	-6,4
588 Heilsugæslustöðin í Salahverfi í Kópavogi	353	331	22	6,6	369	16	4,4
700 Heilbrigðisstofnanir	64	39	25	64,9	132	68	51,4
716 Heilbrigðisstofnun Vesturlands	3.615	3.236	379	11,7	3.621	6	0,2
726 Heilbrigðisstofnun Vestfjarða	1.795	1.671	124	7,4	1.652	-143	-8,7
757 Heilbrigðisstofnun Norðurlands	4.239	3.818	421	11,0	4.143	-96	-2,3
777 Heilbrigðisstofnun Austurlands	2.669	2.440	228	9,4	2.417	-251	-10,4
787 Heilbrigðisstofnun Suðurlands	4.042	3.546	496	14,0	3.642	-400	-11,0
791 Heilbrigðisstofnun Suðurnesja	2.234	2.011	224	11,1	2.169	-65	-3,0
801 Greiningar- og ráðgjafarstöð ríkisins	488	435	53	12,3	508	20	3,9
805 Þjónustu- og þekkingarmiðstöð fyrir blinda og sjónskerta	322	302	20	6,5	332	11	3,3
807 Heyrnar- og talmeinastöð Íslands	177	124	54	43,4	181	4	2,2
809 Málefni fatlaðra	524	349	175	50,2	547	23	4,2
821 Barnaverndarstofa	1.300	1.198	102	8,5	1.373	73	5,3
841 Vinnuálastofnun	240	278	-38	-13,5	257	17	6,5
842 Vinnuálag	187	168	19	11,0	191	4	2,0
851 Atvinnuleysisstryggingasjóður	11.783	14.327	-2.544	-17,8	12.137	354	2,9
852 Tryggingasjóður sjálfstætt starfandi einstaklinga	-29	-20	-9	45,1	-	29	.
853 Ábyrgðasjóður launa	530	680	-150	-22,1	483	-46	-9,6
854 Fæðingarorlof	9.490	8.971	519	5,8	9.595	105	1,1
855 Foreldrar langveikra eða alvarlega fatlaðra barna	107	105	2	1,7	144	36	25,3
856 Starfsendurhæfing	329	278	51	18,3	375	46	12,2
857 Starfsendurhæfingarsjóðir	200	-	200	.	200	-	-
860 Íbúðalánasjóður	1.240	-	1.240	.	5.700	4.460	78,2
861 Leiguíbúðir	110	112	-2	-1,8	110	-	-

SÉRYFIRLIT 2. Gjöld ráðuneyta og stofnana

Í millj. kr.	Reikningur 2015	Reikningur 2014	Breyting		Fjárheimildir 2015	Frávik	
			fjárhæð	%		fjárhæð	%
09 Fjármála- og efnahagsráðuneyti	92.436	101.296	-8.860	-8,7	89.969	-2.467	-2,7
101 Fjármála- og efnahags- ráðuneyti, aðalskrifstofa	1.012	927	85	9,2	1.030	18	1,7
103 Fjárþýsla ríkisins	1.692	1.643	49	3,0	1.807	115	6,4
199 Ráðstöfunarfé	-	-	-	.	2	2	100,0
210 Ríkisskattstjóri	2.923	2.860	63	2,2	3.227	304	9,4
214 Yfirséð nefnd	169	127	43	33,6	177	7	4,1
215 Skattrannsóknarstjóri ríkisins	353	302	51	16,8	368	15	4,2
250 Innheimtukostnaður	488	546	-58	-10,7	626	138	22,0
262 Tollstjórinn	2.713	2.573	140	5,4	2.989	275	9,2
381 Lífeyrisskuldbindingar, eftirlaun	19.049	7.033	12.017	...	11.679	-7.370	-63,1
391 Jöfnun á örorkubyrði almennra lífeyrissjóða	3.303	3.072	231	7,5	3.287	-16	-0,5
711 Afskriftir skattkrafna	9.790	14.738	-4.948	-33,6	12.000	2.210	18,4
721 Fjármagnstekjuskattur	8.054	7.198	856	11,9	8.400	346	4,1
811 Barnabætur	10.331	9.783	548	5,6	10.400	69	0,7
821 Vaxtabætur	7.230	8.463	-1.234	-14,6	7.500	270	3,6
825 Niðurfærsla á verðtrygðum húsnæðisskuldum heimila	18.523	35.801	-17.278	-48,3	19.162	638	3,3
901 Framkvæmdasýsla ríkisins	-2	4	-6	...	1	3	...
905 Ríkiskaup	14	29	-15	-50,7	16	2	13,0
973 Tapaðar kröfur og tjónabætur	49	79	-30	-38,4	101	52	51,7
976 Lánaumsýsla ríkissjóðs	112	111	1	0,8	122	10	8,0
977 Bankasýsla ríkisins	56	74	-18	-24,3	58	2	3,1
978 Fjármálaeftirlitið	1.814	1.576	238	15,1	2.120	306	14,4
979 Niðurfærsla eignarhluta og hlutafjár	669	1.626	-957	-58,9	-	-669	.
980 Rekstrarfélag Stjórnarráðsins	105	95	9	9,9	114	9	8,3
981 Ýmsar fasteignir ríkissjóðs	1.229	493	736	...	680	-549	-80,8
984 Fasteignir ríkissjóðs	288	-368	656	...	504	216	42,8
985 Fyrrum varnarsvæði við Keflavíkurlflugvöll	168	566	-397	-70,2	765	596	78,0
986 Jarðasjóður og Jarðeignir ríkisins	230	173	57	33,2	264	34	12,9
989 Ófyrirséð útgjöld	-	-	-	.	547	547	100,0
990 Ríkisstjórnarákvarðanir	-	-	-	.	14	14	100,0
992 Sóknaráætlanir landshluta	85	97	-12	-11,9	85	-	-
994 Virðisaukaskattur ríkisstofnana af tölvuvinnslu	214	217	-3	-1,6	195	-19	-9,7
999 Ýmislegt	1.773	1.458	316	21,7	1.731	-42	-2,4
14 Umhverfis- og auðlindaráðuneyti	10.685	10.404	281	2,7	13.334	2.649	19,9
101 Umhverfis- og auðlindaráðuneyti, aðalskrifstofa	465	473	-9	-1,8	477	13	2,7
190 Ýmis verkefni	540	307	234	76,3	642	102	15,8
199 Ráðstöfunarfé	-	-	-	.	3	3	100,0
202 Náttúrurannsóknastöðin við Mývatn	22	26	-3	-13,1	22	0	1,0
211 Umhverfisstofnun	1.071	1.008	63	6,2	1.224	154	12,5
212 Vatnajökulsþjóðgarður	493	416	76	18,3	410	-82	-20,1
231 Landgræðsla ríkisins	607	598	9	1,5	631	23	3,7
241 Skógrækt ríkisins	409	344	66	19,1	318	-91	-28,5
243 Hekluskógar	22	18	3	18,3	22	1	2,4
251 Héraðs- og Austurlandsskógar	119	132	-12	-9,2	126	6	5,1
252 Suðurlandsskógar	100	100	0	-0,2	100	0	0,3
253 Vesturlandsskógar	55	49	6	12,7	57	2	4,1
254 Skjólsskógar á Vestfjörðum	43	41	2	4,4	43	0	0,4

SÉRYFIRLIT 2. Gjöld ráðuneyta og stofnana

Í millj. kr.	Reikningur 2015	Reikningur 2014	Breyting		Fjárheimildir 2015	Frávik	
			fjárhæð	%		fjárhæð	%
255 Norðurlandsskógar	90	88	2	2,4	99	9	9,1
287 Úrvinnslusjóður	1.138	902	236	26,2	2.033	895	44,0
289 Endurvinnslan hf.	1.952	1.896	57	3,0	1.866	-86	-4,6
301 Skipulagsstofnun	227	220	8	3,4	233	6	2,5
303 Skipulagsmál sveitarfélaga	200	160	40	25,1	253	53	21,0
310 Landmælingar Íslands	287	267	21	7,7	295	8	2,8
320 Mannvirkjastofnun	568	472	96	20,4	875	307	35,1
381 Ofanflóðasjóður	682	1.327	-644	-48,6	1.829	1.146	62,7
401 Náttúrufræðistofnun Íslands	557	509	48	9,4	480	-77	-16,1
403 Náttúrustofur	150	130	19	14,9	153	3	2,0
407 Stofnun Vilhjálms Stefánssonar	31	30	1	4,4	32	1	2,3
412 Veðurstofa Íslands	857	894	-37	-4,1	1.111	253	22,8
19 Fjármagnskostnaður	79.348	78.554	794	1,0	77.231	-2.117	-2,7
801 Vaxtagjöld ríkissjóðs	79.348	78.554	794	1,0	77.231	-2.117	-2,7
Gjöld samtals	666.528	642.490	24.038	3,7	673.142	6.614	1,0

SÉRYFIRLIT 3. Útkoma ráðuneyta og stofnana gagnvart fjárheimildum

Í millj. kr.	Gjöld - sértekjur	Markaðar tekjur	Aðrar rekstrar-tekjur	Tekjufærð fjárheimild	Tekjujöfnuður	Flutt frá fyrra ári	Staða til ráðstöfunar	Breyting á bundnu fé ¹⁾	Höfuðstóll í árslok ²⁾
00 Æðsta stjórn ríkisins	4.452	-	-	4.415	-37	117	79	-	79
101 Embætti forseta Íslands	244	-	-	238	-5	3	-2	-	-2
201 Alþingi	2.920	-	-	2.857	-63	113	50	-	50
205 Framkvæmdir á Alþingisreit	45	-	-	18	-27	-33	-60	-	-60
212 100 ára afmæli kosningaréttar kvenna	59	-	-	60	1	1	2	-	2
291 Rannsóknarnefndir Alþingis	0	-	-	-	0	-	0	-	0
301 Ríkisstjórn	312	-	-	354	42	-	42	-	42
401 Hæstiréttur	215	-	-	208	-8	-	-8	-	-8
610 Umboðsmaður Alþingis	169	-	-	180	11	9	21	-	21
620 Ríkisendurskoðun	489	-	-	500	11	24	34	-	34
01 Forsætisráðuneyti	3.235	-	15	3.251	31	424	455	-	455
101 Forsætisráðuneyti, aðalskrifstofa	512	-	-	514	3	33	36	-	36
190 Ýmis verkefni	149	-	-	176	28	8	36	-	36
201 Fasteignir forsætisráðuneytis	111	-	-	117	6	3	10	-	10
203 Fasteignir Stjórnarráðsins	7	-	-	-3	-9	40	31	-	31
241 Umboðsmaður barna	44	-	-	45	1	0	1	-	1
253 Vestnorrænt menningarhús í Kaupmannahöfn	11	-	-	11	0	1	2	-	2
261 Óbyggðanefnd	75	-	-	76	1	2	2	-	2
271 Ríkislögmaður	104	-	-	100	-5	9	5	-	5
311 Þjóðminjasafn Íslands	697	-	-	653	-43	111	68	-	68
321 Minjastofnun Íslands	201	-	-	172	-30	32	2	-	2
322 Fornminjasjóður	48	-	-	44	-3	13	10	-	10
323 Húsafríðunarsjóður	73	-	-	67	-6	40	34	-	34
401 Hagstofa Íslands	1.103	-	-	1.049	-54	95	41	-	41
902 Þjóðgarðurinn á Þingvöllum	102	-	15	229	142	36	178	-	178
02 Mennta- og menningarmálaráðuneyti	76.348	26	2.483	72.920	-919	2.836	1.917	-44	1.873
101 Mennta- og menningar- málaráðuneyti, aðalskrifstofa	896	-	-	877	-19	28	9	-	9
201 Háskóli Íslands	13.966	-	1.662	12.174	-130	1.115	985	-	985
202 Tilraunastöð Háskólans að Keldum	223	-	8	239	23	-37	-14	-	-14
203 Raunvísindastofnun Háskólans	492	-	-	458	-34	110	75	-	75
209 Stofnun Árna Magnússonar í íslenskum fræðum	336	-	-	341	5	-20	-15	-	-15
210 Háskólinn á Akureyri	1.842	-	149	1.704	12	6	18	-	18
216 Landbúnaðarháskóli Íslands	685	-	31	686	32	-433	-400	-	-400
217 Hólaskóli - Háskólinn á Hólum	380	-	18	342	-19	-170	-189	-	-189
223 Námsmatsstofnun	226	-	2	165	-59	34	-26	-	-26
225 Háskólinn á Bifröst	321	-	-	317	-4	4	-	-	-
227 Háskólinn í Reykjavík	2.679	-	-	2.666	-13	13	-	-	-
228 Listaháskóli Íslands	813	-	-	812	-1	1	-	-	-
231 Rannsóknamiðstöð Íslands	325	-	-	295	-30	-14	-43	-	-43
235 Markáætlun á sviði vísinda og tækni	35	-	-	193	158	242	399	-	399

1) +/- = Aukning / Lækkun á bundnu eigin fé.

2) +/- = Flyst til næsta árs til hækkunar / lækkunar á fjárheimild 2016.

SÉRYFIRLIT 3. Útkoma ráðuneyta og stofnana gagnvart fjárheimildum

Í millj. kr.	Gjöld - sértekjur	Markaðar tekjur	Aðrar rekstrar-tekjur	Tekjufærð fjárheimild	Tekjujöfnuður	Flutt frá fyrra ári	Staða til ráðstöfunar	Breyting á bundnu fé ¹⁾	Höfuðstóll í árslok ²⁾
236 Rannsóknasjóður	1.644	-	-	1.545	-99	407	308	-	308
238 Innviðasjóður	95	-	150	-	55	-49	6	-44	-38 ³⁾
269 Háskóla- og vísindastofnanir, viðhald og stofnkostnaður	55	-	-	8	-48	73	25	-	25
299 Háskóla- og rannsóknastarfsemi	530	-	-	579	49	7	57	-	57
301 Menntaskólinn í Reykjavík	746	-	11	716	-19	24	5	-	5
302 Menntaskólinn á Akureyri	730	-	9	725	3	-30	-27	-	-27
303 Menntaskólinn að Laugarvatni	240	-	2	241	3	13	16	-	16
304 Menntaskólinn við Hamrahlíð	1.208	-	15	1.184	-9	24	15	-	15
305 Menntaskólinn við Sund	649	-	9	646	5	-31	-26	-	-26
306 Menntaskólinn á Ísafirði	360	-	7	346	-7	6	-1	-	-1
307 Menntaskólinn á Egilsstöðum	448	-	16	428	-4	10	6	-	6
308 Menntaskólinn í Kópavogi	1.141	-	18	1.075	-48	8	-40	-	-40
309 Kvinnaskólinn í Reykjavík	618	-	8	634	23	-47	-24	-	-24
316 Fasteignir framhaldsskóla	65	-	-	23	-42	97	55	-	55
318 Framhaldsskólar, stofnkostnaður	739	-	-	786	47	638	685	-	685
319 Framhaldsskólar, almennt	1.171	-	-	704	-467	472	5	-	5
350 Fjölbautaskólinn í Breiðholti	1.327	-	20	1.330	23	-71	-48	-	-48
351 Fjölbautaskólinn Ármúla	1.051	-	28	1.009	-14	20	6	-	6
352 Flensborgarskóli	863	-	10	887	34	-183	-149	-	-149
353 Fjölbautaskóli Suðurnesja	1.004	-	13	1.008	16	18	35	-	35
354 Fjölbautaskóli Vesturlands	583	-	7	603	26	-21	5	-	5
355 Framhaldsskólinn í Vestmannaeyjum	280	-	4	296	19	-17	2	-	2
356 Fjölbautaskóli Norðurlands vestra	533	-	10	516	-8	-4	-12	-	-12
357 Fjölbautaskóli Suðurlands	1.008	-	10	1.026	28	-49	-22	-	-22
358 Verkmenntaskóli Austurlands	312	-	4	306	-2	10	8	-	8
359 Verkmenntaskólinn á Akureyri	1.392	-	17	1.368	-7	-30	-37	-	-37
360 Fjölbautaskólinn í Garðabæ	739	-	19	706	-14	9	-5	-	-5
361 Framhaldsskólinn í A-Skaftafellssýslu	172	-	2	184	14	7	21	-	21
362 Framhaldsskólinn á Húsavík	182	-	1	163	-18	11	-7	-	-7
363 Framhaldsskólinn á Laugum	235	-	1	232	-2	-7	-10	-	-10
365 Borgarholtsskóli	1.251	-	17	1.234	0	34	35	-	35
367 Fjölbautaskóli Snæfellinga	257	-	2	250	-4	2	-2	-	-2
368 Menntaskóli Borgarfjarðar	189	-	-	195	6	-6	-	-	-
370 Framhaldsskólinn í Mosfellsbæ	375	-	4	405	34	-45	-10	-	-10
372 Menntaskólinn á Tröllaskaga	216	-	9	227	19	-5	15	-	15
430 Samskiptamiðstöð heyrnarlausra og heyrnarskertra	129	-	-	123	-6	0	-6	-	-6
441 Fullorðinsfræðsla fatlaðra	236	-	-	236	-	-	-	-	-
451 Framhaldsfræðsla	1.378	-	-	1.382	4	0	5	-	5
504 Tækniskólinn	2.600	-	-	2.602	2	1	3	-	3
516 Iðnskólinn í Hafnarfirði	376	-	3	362	-12	-1	-13	-	-13
518 Þróunarsjóður fyrir starfsnám	-7	-	-	-	7	-1	6	-	6
519 Vinnustaðanámssjóður	145	-	-	150	5	2	7	-	7
541 Hússtjórnarskólinn í Reykjavík	39	-	-	39	0	0	-	-	-
551 Hússtjórnarskólinn Hallormsstað	60	-	-	60	0	0	-	-	-

1) +/- = Aukning / Lækkun á bundnu eigin fé.

2) +/- = Flyst til næsta árs til hækkunar / lækkunar á fjárheimild 2016.

3) Í undantekningartilvikum flyst niðurstaða rekstrarreiknings að hluta eða öllu leyti á bundið eigið fé en ekki höfuðstól. Fjárheimild til ráðstöfunar á bundnu eigin fé verður aðeins veitt af Alþingi í tengslum við afgreiðslu fjárlaga og fjárukalaga.

SÉRYFIRLIT 3. Útkoma ráðuneyta og stofnana gagnvart fjárheimildum

Í millj. kr.	Gjöld - sértekjur	Markaðar tekjur	Aðrar rekstrar-tekjur	Tekjufærð fjárheimild	Tekjujöfnuður	Flutt frá fyrra ári	Staða til ráðstöfunar	Breyting á bundnu fé ¹⁾	Höfuðstóll í árslok ²⁾
565 Tónlistarnám á vegum sveitarfélaga	580	-	-	580	-	-	-	-	-
581 Verslunarskóli Íslands	1.182	-	-	1.177	-5	5	0	-	0
720 Grunnskólar, almennt	270	-	-	215	-55	64	9	-	9
725 Námsgagnastofnun	577	-	-	494	-83	28	-55	-	-55
872 Lánasjóður íslenskra námsmanna	8.328	-	-	8.344	17	29	45	-	45
884 Jöfnun á námskostnaði	579	-	-	658	79	-	79	-	79
903 Þjóðskjalasafn Íslands	346	-	-	318	-28	23	-5	-	-5
905 Landsbókasafn Íslands - Háskólabókasafn	869	-	-	861	-8	33	24	-	24
906 Listasafn Einars Jónssonar	14	-	-	19	5	-4	1	-	1
907 Listasafn Íslands	241	-	-	216	-24	-2	-26	-	-26
908 Kvikmyndasafn Íslands	61	-	-	61	0	4	4	-	4
909 Hljóðbókasafn Íslands	93	-	-	96	3	-3	0	-	0
911 Náttúruminjasafn Íslands	28	-	-	25	-3	0	-3	-	-3
913 Gljúfrasteinn - Hús skáldsins	37	-	-	37	0	1	0	-	0
918 Safnasjóður	126	-	-	124	-3	10	7	-	7
919 Söfn og menningarminjar	45	-	-	45	1	1	2	-	2
961 Fjölmíðlanefnd	41	-	-	40	-1	3	2	-	2
965 Harpa, tónlistar- og ráðstefnuhús í Reykjavík	669	-	-	682	13	20	32	-	32
969 Menningarstofnanir, viðhald og stofnkostnaður	387	-	-	103	-284	217	-68	-	-68
971 Ríkisútvarpið	3.789	-	-	3.789	-	-	-	-	-
972 Íslenski dansflokkurinn	144	-	-	142	-2	6	3	-	3
973 Þjóðleikhúsið	790	-	-	821	31	-53	-22	-	-22
974 Sinfóníuhljómsveit Íslands	1.049	-	189	875	14	-42	-28	-	-28
977 Höfundarréttargjöld	28	26	-	1	-1	1	-	-	-
978 Launasjóðir listamanna	637	-	-	538	-100	122	22	-	22
980 Listskreytingasjóður	1	-	-	2	1	1	1	-	1
981 Kvikmyndamiðstöð Íslands	813	-	-	891	77	86	163	-	163
982 Listir	1.096	-	-	1.096	1	16	16	-	16
983 Ýmis fræðistörf	114	-	-	116	3	0	2	-	2
984 Norræn samvinna	19	-	-	17	-2	38	36	-	36
985 Rammaáætlanir ESB um menntun, rannsóknir og tækniþróun	1.678	-	-	1.603	-75	7	-68	-	-68
988 Æskulýðsmál	204	-	-	204	1	0	1	-	1
989 Ýmis íþróttamál	585	-	-	580	-6	20	14	-	14
999 Ýmislegt	343	-	-	346	3	37	39	-	39
03 Utanríkisráðuneyti	11.346	540	-	11.228	422	415	837	-	837
101 Utanríkisráðuneyti, aðalskrifstofa	1.176	-	-	1.184	8	8	16	-	16
111 Þýðingamiðstöð utanríkisráðuneytis	293	-	-	285	-8	16	8	-	8
190 Ýmis verkefni	113	-	-	120	7	9	16	-	16
300 Sendiráð Íslands	2.964	-	-	2.944	-20	129	109	-	109
390 Þróunarsamvinnustofnun Íslands	1.647	-	-	1.572	-74	204	130	-	130
391 Þróunarmál og alþjóðleg hjálparstarfsemi	2.167	-	-	2.174	7	49	56	-	56
401 Alþjóðastofnanir	2.447	-	-	2.950	502	-	502	-	502

1) +/- = Aukning / Lækkun á bundnu eigin fé.

2) +/- = Flyst til næsta árs til hækkunar / lækkunar á fjárheimild 2016.

SÉRYFIRLIT 3. Útkoma ráðuneyta og stofnana gagnvart fjárheimildum

Í millj. kr.	Gjöld - sértekjur	Markaðar tekjur	Aðrar rekstrar-tekjur	Tekjufærð fjárheimild	Tekjujöfnuður	Flutt frá fyrra ári	Staða til ráðstöfunar	Breyting á bundnu fé ¹⁾	Höfuðstóll í árslok ²⁾
611 Íslandsstofa	540	540	-	-	-	-	-	-	-
04 Atvinnuvega- og nýsköpunarráðuneyti	30.457	1.124	936	29.750	1.353	3.016	4.369	-47	4.322
101 Atvinnuvega- og nýsköpunarráðuneyti, aðalskrifstofa	804	-	-	812	8	-13	-5	-	-5
190 Ýmis verkefni	550	86	6	464	7	237	244	-	244
215 Fiskistofa	858	76	-	922	140	54	194	-	194
217 Verðlagsstofa skiptaverðs	18	-	-	22	4	-4	0	-	0
234 Matvælastofnun	1.422	25	348	1.034	-14	59	45	-	45
246 Samkeppniseftirlitið	410	-	-	395	-14	9	-5	-	-5
251 Einkaleyfastofan	306	-	360	6	60	-176	-116	-47	-163 ³⁾
401 Hafrannsóknastofnunin	1.737	-	-	1.784	48	-8	40	-	40
405 Veiðimálastofnun	111	-	-	115	4	7	12	-	12
411 Matvælarannsóknir	422	-	-	422	-	-	-	-	-
413 Verkefnasjóður sjávarútvegsins	58	-	63	-	5	104	109	-	109
415 Sjóður til síldarrannsókna	-7	-	-	-	7	232	239	-	239
416 Veiðarfærarannsóknir	5	-	-	-	-5	6	1	-	1
417 Rannsóknasjóður til að auka verðmæti sjávarfangs	217	-	120	180	84	17	101	-	101
421 Bygging rannsóknastofnana sjávarútvegsins	-7	-	-	9	16	4	19	-	19
423 Skrifstofa rannsóknastofnana atvinnuveganna	26	-	-	50	24	-14	10	-	10
481 Rannsóknir háskóla í þágu landbúnaðar	206	-	-	210	4	1	6	-	6
483 Landgræðsla og skógrækt í þágu landbúnaðar	25	-	-	26	1	1	2	-	2
488 Hagskýrslur og hagrannsóknir um landbúnað	10	-	-	5	-4	10	6	-	6
501 Nýsköpunarmiðstöð Íslands	550	-	-	550	1	45	45	-	45
511 Tækniþróunarsjóður	1.494	-	-	1.373	-121	581	460	-	460
521 Endurgreiðslur vegna kvikmyndagerðar á Íslandi	837	-	-	1.137	300	68	368	-	368
522 Styrkir til nýsköpunarfyrirtækja	1.079	-	-	1.280	201	-	201	-	201
528 Nýsköpun og atvinnuþróun	241	-	-	499	258	92	350	-	350
541 Byggðaaætlun og sóknaráætlanir landshluta	417	-	-	518	101	325	426	-	426
542 Byggðastofnun	324	-	-	334	10	0	10	-	10
551 Ferðamálastofa	281	4	-	343	66	17	83	-	83
555 Framkvæmdasjóður ferðamannastaða	1.002	-	-	1.008	6	148	153	-	153
559 Ýmis ferðamál	470	-	-	569	99	269	367	-	367
571 Orkustofnun	407	-	-	380	-27	280	253	-	253
581 Orkusjóður	31	-	-	31	-	-	-	-	-
583 Niðurgreiðslur á húshitun	1.476	-	-	1.480	3	-	3	-	3
585 Jöfnun kostnaðar við dreifingu raforku	878	-	-	848	-30	-	-30	-	-30
599 Ýmis orkumál	105	-	38	118	51	12	63	-	63
801 Greiðslur vegna mjólkurframleiðslu	6.550	-	-	6.550	0	0	0	-	0

1) +/- = Aukning / Lækkun á bundnu eigin fé.

2) +/- = Flyst til næsta árs til hækkunar / lækkunar á fjárheimild 2016.

3) Í undantekningartilvikum flyst niðurstaða rekstrarreiknings að hluta eða öllu leyti á bundið eigið fé en ekki höfuðstól. Fjárheimild til ráðstöfunar á bundnu eigin fé verður aðeins veitt af Alþingi í tengslum við afgreiðslu fjárlaga og fjáruakalaga.

SÉRYFIRLIT 3. Útkoma ráðuneyta og stofnana gagnvart fjárheimildum

Í millj. kr.	Gjöld - sértekjur	Markaðar tekjur	Aðrar rekstrar-tekjur	Tekjufærð fjárheimild	Tekjujöfnuður	Flutt frá fyrra ári	Staða til ráðstöfunar	Breyting á bundnu fé ¹⁾	Höfuðstóll í árslok ²⁾
805 Greiðslur vegna sauðfjárframleiðslu	4.854	-	-	4.854	0	0	0	-	0
807 Greiðslur vegna grænmetisframleiðslu	580	-	-	582	1	37	38	-	38
811 Búnaðarlagasamningur	516	-	-	516	-	-	-	-	-
818 Búnaðarsjóður	516	516	-	-	-	-	-	-	-
821 Framleiðnisjóður landbúnaðarins	100	-	-	101	1	69	69	-	69
840 Stuðningur við fiskeldi	0	-	-	-	0	-	0	-	0
843 Fiskræktarsjóður	6	15	-	-	9	460	469	-	469
844 Umhverfissjóður sjókvíaeldis	35	31	-	-	-4	66	62	-	62
851 Greiðslur vegna varna gegn dýrasjúkdómum	76	-	-	38	-37	-	-37	-	-37
853 Bjargráðasjóður	-	-	-	9	9	20	29	-	29
861 Flutningssjóður olíuvara	371	371	-	-	-	-	-	-	-
862 Jöfnun flutningskostnaðar	90	-	-	175	85	-	85	-	85
06 Innanríkisráðuneyti	82.819	18.291	990	63.473	-65	-466	-532	839	307
101 Innanríkisráðuneyti, aðalskrifstofa	785	-	-	767	-18	25	6	-	6
102 Stjórnartíðindi	34	-	26	-	-8	-19	-27	-	-27
111 Kosningar	21	-	-	31	10	-	10	-	10
190 Ýmis verkefni	306	-	8	268	-30	48	18	-	18
201 Hæstiréttur	164	-	-	184	21	11	31	-	31
210 Héraðsdómstólar	1.563	-	-	1.557	-5	-18	-23	-	-23
231 Málskostnaður í opinberum málum	1.336	-	-	1.159	-177	-	-177	-	-177
232 Opinber réttaraðstoð	448	-	-	390	-59	-	-59	-	-59
235 Bætur brotabola	168	-	-	97	-71	-	-71	-	-71
236 Sanngirnibætur vegna misgjörða á vistheimilum fyrir börn	95	-	-	78	-17	-	-17	-	-17
251 Persónuvernd	101	-	-	95	-7	5	-2	-	-2
301 Ríkissaksóknari	234	-	-	220	-13	-5	-18	-	-18
303 Ríkislögreglustjóri	1.628	-	-	1.608	-19	-31	-50	-	-50
305 Lögregluskóli ríkisins	181	-	-	163	-18	-4	-22	-	-22
309 Sérstakur saksóknari samkvæmt lögum nr. 135/2008	719	-	-	705	-14	29	15	-	15
310 Lögreglustjórinn á höfuðborgarsvæðinu	4.011	-	-	3.982	-29	-117	-146	-	-146
312 Lögreglustjórinn á Suðurnesjum	1.197	-	-	1.209	11	-26	-14	-	-14
313 Lögreglustjórinn á Vesturlandi	517	-	-	500	-17	-16	-33	-	-33
314 Lögreglustjórinn á Vestfjörðum	336	-	-	335	-1	-11	-12	-	-12
315 Lögreglustjórinn á Norðurlandi vestra	282	-	-	270	-12	-8	-20	-	-20
316 Lögreglustjórinn á Norðurlandi eystra	761	-	-	808	47	-21	26	-	26
317 Lögreglustjórinn á Austurlandi	384	-	-	374	-10	-11	-21	-	-21
318 Lögreglustjórinn á Suðurlandi	637	-	-	643	6	-19	-14	-	-14
319 Lögreglustjórinn í Vestmannaeyjum	177	-	-	171	-6	-5	-11	-	-11
325 Samræmd neyðarsvörun	350	16	-	334	0	10	10	-	10
390 Ýmis löggæslu- og öryggismál	358	-	-	372	13	15	28	-	28
395 Landhelgisgæsla Íslands	4.021	-	-	4.305	284	51	336	-	336
396 Landhelgisjóður Íslands	-55	-	-	-	55	19	74	-	74
397 Schengen-samstarf	86	-	-	101	16	-19	-4	-	-4
398 Útlendingastofnun	293	-	-	309	15	5	21	-	21

1) +/- = Aukning / Lækkun á bundnu eigin fé

2) +/- = Flyst til næsta árs til hækkunar / lækkunar á fjárheimild 2016

SÉRYFIRLIT 3. Útkoma ráðuneyta og stofnana gagnvart fjárheimildum

Í millj. kr.	Gjöld - sértekjur	Markaðar tekjur	Aðrar rekstrar-tekjur	Tekjufærð fjárheimild	Tekjujöfnuður	Flutt frá fyrra ári	Staða til ráðstöfunar	Breyting á bundnu fé ¹⁾	Höfuðstóll í árslok ²⁾
399 Hælisleitendur	757	-	-	736	-21	-45	-66	-	-66
441 Sýslumaður höfuðborgarsvæðisins	877	-	-	809	-68	-28	-96	-	-96
442 Sýslumaður Vesturlands	229	-	-	174	-55	-6	-61	-	-61
443 Sýslumaður Vestfjarða	177	-	-	160	-17	-5	-22	-	-22
444 Sýslumaður Norðurlands vestra	201	-	-	190	-10	-7	-17	-	-17
445 Sýslumaður Norðurlands eystra	241	-	-	222	-19	-8	-27	-	-27
446 Sýslumaður Austurlands	139	-	-	109	-31	-4	-34	-	-34
447 Sýslumaður Suðurlands	254	-	23	189	-41	-7	-49	-	-49
448 Sýslumaður Suðurnesja	181	-	-	172	-9	-6	-15	-	-15
449 Sýslumaður Vestmannaeyja	78	-	-	67	-11	-2	-14	-	-14
490 Ýmis rekstrarkostnaður sýslumannsembætta	124	-	-	108	-16	2	-14	-	-14
501 Fangelsismálastofnun ríkisins	1.494	-	-	1.516	22	-24	-3	-	-3
591 Fangelsisbyggingar	1.196	-	-	1.010	-186	588	402	-	402
651 Vegagerðin	23.517	16.679	-	6.994	156	-1.433	-1.277	1.039	-238 ³⁾
655 Samgöngustofa	1.540	589	338	736	123	-158	-35	-124	-159 ³⁾
659 Rannsóknanefnd samgönguslysa	152	-	-	136	-17	-43	-59	-	-59
662 Hafnarframkvæmdir	1.044	-	-	839	-205	526	321	-	321
672 Flugvellir og flugleiðsögubjónusta	2.032	-	-	2.032	-	79	79	-	79
681 Póst- og fjarskiptastofnunin	364	397	11	5	49	-17	32	-44	-11 ³⁾
682 Jöfnunarsjóður alþjónustu	59	47	-	-	-12	53	40	-	40
689 Fjarskiptasjóður	515	-	-	706	191	175	367	-	367
701 Þjóðkirkjan	1.682	-	-	1.942	261	-42	219	-	219
705 Kirkjumálasjóður	270	-	-	270	0	-	0	-	0
707 Kristnisjóður	72	-	-	72	-	-	-	-	-
733 Kirkjugarðar	1.143	-	-	1.144	0	0	-	-	-
735 Sóknargjöld	2.223	-	-	2.223	0	-	0	-	0
736 Jöfnunarsjóður sókna	349	-	-	349	0	-	0	-	0
801 Neytendastofa	183	3	10	169	-2	-3	-5	-	-5
821 Þjóðskrá Íslands	1.526	560	573	275	-117	44	-73	-33	-106 ³⁾
841 Jöfnunarsjóður sveitarfélaga	18.812	-	-	18.852	40	-	40	-	40
848 Meðlög samkvæmt lögum nr. 76/2003	238	-	-	236	-2	-	-2	-	-2
996 Íslenska upplýsinga-samfélagið - Netríkið Ísland	11	-	-	-	-11	16	5	-	5
08 Velferðarráðuneyti	275.402	82.023	737	199.259	6.617	-3.354	3.264	-1.332	1.931
101 Velferðarráðuneyti, aðalskrifstofa	966	-	-	974	8	6	15	-	15
190 Ýmis verkefni	243	-	-	235	-8	-10	-18	-	-18
201 Tryggingastofnun ríkisins	1.064	-	-	1.069	5	4	9	-	9
202 Sjúkratryggingar Íslands	668	-	-	715	46	-6	40	-	40
203 Bætur samkvæmt lögum um félagslega aðstoð	13.617	-	-	13.787	170	-	170	-	170
204 Lífeyristryggingar	75.562	57.181	-	19.905	1.523	-	1.523	-	1.523
206 Sjúkratryggingar	36.863	-	-	35.682	-1.182	-	-1.182	-	-1.182
208 Slysatryggingar	745	56	-	690	0	-	0	-	0
209 Sjúklingatrygging	389	-	-	310	-79	-	-79	-	-79
214 Eftirlaunasjóður aldraðra	22	-	-	23	1	-	1	-	1

1) +/- = Aukning / Lækkun á bundnu eigin fé.

2) +/- = Flyst til næsta árs til hækkunar / lækkunar á fjárheimild 2016.

3) Í undantekningartilvikum flyst niðurstaða rekstrarreiknings að hluta eða öllu leyti á bundið eigið fé en ekki höfuðstól. Fjárheimild til ráðstöfunar á bundnu eigin fé verður aðeins veitt af Alþingi í tengslum við afgreiðslu fjárlaga og fjárukalaga.

SÉRYFIRLIT 3. Útkoma ráðuneyta og stofnana gagnvart fjárheimildum

Í millj. kr.	Gjöld - sértekjur	Markaðar tekjur	Aðrar rekstrar-tekjur	Tekjufærð fjárheimild	Tekjujöfnuður	Flutt frá fyrra ári	Staða til ráðstöfunar	Breyting á bundnu fé ¹⁾	Höfuðstóll í árslok ²⁾
301 Landlæknir	882	-	7	921	46	-20	26	-	26
303 Lýðheilsusjóður	238	133	-	105	-	-	-	-	-
310 Krabbameinsfélag Íslands	396	-	-	394	-2	2	-	-	-
317 Lyfjastofnun	494	216	280	10	11	-120	-108	104	-4 ³⁾
327 Geislavarnir ríkisins	90	-	9	81	1	2	3	-	3
329 Fjölmenningarsetur	35	-	-	38	2	-1	2	-	2
331 Vinnueftirlit ríkisins	595	8	263	332	8	-6	2	-	2
332 Ríkissáttasemjari	88	-	-	100	12	-13	-1	-	-1
333 Jafnréttisstofa	101	-	-	100	-1	-4	-6	-	-6
334 Umboðsmaður skuldara	306	51	-	-	-255	189	-66	-	-66
358 Sjúkrahúsið á Akureyri	6.086	-	-	6.078	-9	-66	-75	-	-75
373 Landspítali	48.134	-	118	48.071	56	-2.975	-2.919	-	-2.919
376 Bygging sjúkrahúss á lóð Landspítalans	251	-	-	945	694	27	721	-	721
379 Sjúkrahús, óskipt	62	-	-	58	-4	9	5	-	5
383 Sjúkrahótel	141	-	-	171	30	-13	17	-	17
388 Samtök áhugamanna um áfengisvandamálið	816	-	-	816	-	-	-	-	-
398 Félagsmál, ýmis starfsemi	667	-	-	689	21	65	86	-	86
399 Heilbrigðismál, ýmis starfsemi	1.108	-	-	1.216	109	13	121	-	121
401 Öldrunarstofnanir, almennt	-5	-	-	79	84	75	159	-	159
402 Framkvæmdasjóður aldraðra	1.656	1.908	-	-	252	679	931	-83	848 ³⁾
405 Hrafnista, Reykjavík	2.037	-	-	1.994	-43	-	-43	-	-43
406 Hrafnista, Hafnarfirði	1.948	-	-	1.836	-112	-	-112	-	-112
407 Grund, Reykjavík	1.662	-	-	1.682	20	-	20	-	20
408 Sunnuhlíð, Kópavogi	702	-	-	676	-26	-	-26	-	-26
409 Hjúkrunarheimilið Skjól	1.040	-	-	1.029	-11	-	-11	-	-11
410 Hjúkrunarheimilið Eir	1.858	-	-	1.778	-80	-	-80	-	-80
412 Hjúkrunarheimilið Skógarbær	780	-	-	784	4	-	4	-	4
413 Hjúkrunarheimilið Droplaugarstöðum	810	-	-	784	-26	-	-26	-	-26
414 Hjúkrunarheimilið Lundur, Hellu	295	-	-	292	-2	-	-2	-	-2
415 Hjúkrunarheimilið Hulduhlíð, Eskifirði	194	-	-	185	-10	-	-10	-	-10
416 Hjúkrunarheimilið Hornbrekka, Ólafsfirði	241	-	-	223	-18	-	-18	-	-18
417 Hjúkrunarheimilið Naust, Þórshöfn	112	-	-	106	-6	-	-6	-	-6
418 Seljahlíð, Reykjavík	199	-	-	193	-6	-	-6	-	-6
419 Sólvangur, Hafnarfirði	600	-	-	637	37	-96	-60	-	-60
423 Höfði, Akranesi	652	-	-	647	-5	-	-5	-	-5
424 Dvalarheimili aldraðra Borgarnesi	417	-	-	392	-25	-	-25	-	-25
425 Dvalarheimili aldraðra Stykkishólmi	143	-	-	145	2	-	2	-	2
426 Fellaskjól, Grundarfirði	102	-	-	104	2	-	2	-	2
427 Jaðar, Ólafsvík	133	-	-	133	0	-	0	-	0
428 Fellsendi, Búðardal	246	-	-	242	-4	-	-4	-	-4
429 Barmahlíð, Reykhólum	136	-	-	141	5	-	5	-	5
433 Dalbær, Dalvík	330	-	-	315	-15	-	-15	-	-15

1) +/- = Aukning / Lækkun á bundnu eigin fé.

2) +/- = Flyst til næsta árs til hækkunar / lækkunar á fjárheimild 2016.

3) Í undantekningartilvikum flyst niðurstaða rekstrarreiknings að hluta eða öllu leyti á bundið eigið fé en ekki höfuðstól. Fjárheimild til ráðstöfunar á bundnu eigin fé verður aðeins veitt af Alþingi í tengslum við afgreiðslu fjárlaga og fjáruakalaga.

SÉRYFIRLIT 3. Útkoma ráðuneyta og stofnana gagnvart fjárheimildum

Í millj. kr.	Gjöld - sértekjur	Markaðar tekjur	Aðrar rekstrar-tekjur	Tekjufærð fjárheimild	Tekjujöfnuður	Flutt frá fyrra ári	Staða til ráðstöfunar	Breyting á bundnu fé ¹⁾	Höfuðstóll í árslok ²⁾
434 Samningur við Akureyrarbæ um öldrunarþjónustu	1.762	-	-	1.750	-12	-	-12	-	-12
436 Uppsaliir, Fáskrúðsfirði	185	-	-	177	-7	-	-7	-	-7
437 Samningur við Sveitarfélagið Hornafjörð um öldrunarþjónustu	259	-	-	234	-25	-	-25	-	-25
438 Klausturhólar, Kirkjubæjarklaustri	170	-	-	160	-10	-	-10	-	-10
439 Hjallatún, Vík	140	-	-	138	-2	-	-2	-	-2
440 Kumbaravogur, Stokkseyri	286	-	-	296	10	-	10	-	10
441 Ás/Ásbyrgi, Hveragerði	858	-	-	845	-13	-	-13	-	-13
442 Hraunbúðir, Vestmannaeyjum	317	-	-	306	-12	-	-12	-	-12
444 Vífilsstaðir, Garðabæ	396	-	-	389	-7	-	-7	-	-7
445 Mörk, Reykjavík	1.167	-	-	1.090	-77	-	-77	-	-77
446 Hrafnista, Kópavogi	438	-	-	431	-6	-	-6	-	-6
447 Sóltún, Reykjavík	1.400	-	-	1.225	-175	-352	-528	-	-528
448 Hjúkrunarheimilið Ísafold, Garðabæ	595	-	-	571	-24	-	-24	-	-24
449 Hjúkrunarheimilið Hamrar, Mosfellsbæ	311	-	-	302	-9	-	-9	-	-9
450 Hjúkrunarheimilið Nesvellir, Reykjanesbæ	576	-	-	558	-18	-	-18	-	-18
460 Dvalarrými aldraðra, önnur	394	-	-	407	14	-	14	-	14
470 Vesturhlíð, Reykjavík	11	-	-	16	5	-	5	-	5
472 Hlíðabær, Reykjavík	71	-	-	64	-7	-	-7	-	-7
473 Lindargata, Reykjavík	58	-	-	58	0	-	0	-	0
474 Dagvist og endurhæfingarstöð MS-sjúklinga	109	-	-	117	8	-	8	-	8
475 Múlabær, Reykjavík	105	-	-	96	-9	-	-9	-	-9
476 Fríðuhús, Reykjavík	55	-	-	48	-7	-	-7	-	-7
477 Dagvistun aldraðra, aðrar	770	-	-	718	-51	-	-51	-	-51
479 Hlaðgerðarkot	102	-	-	102	-	-	-	-	-
491 Reykjalandur, Mosfellsbæ	1.653	-	-	1.645	-8	8	-	-	-
492 Heilsustofnun Náttúrulækningafélags Íslands	629	-	-	626	-3	3	-	-	-
493 Sjálfsbjörg, hjúkrunar- og endurhæfingarstofnun	574	-	-	574	0	0	-	-	-
494 Hlein	143	-	-	142	-1	1	-	-	-
500 Heilsugæslustöðvar, almennt	50	-	-	65	15	2	17	-	17
501 Sjúkraflutningar	1.292	-	-	1.332	39	-67	-28	-	-28
506 Heilsugæsla á höfuðborgarsvæðinu	5.653	-	-	5.668	15	-89	-75	-	-75
508 Miðstöð heimahjúkrunar á höfuðborgarsvæðinu	1.291	-	-	1.283	-8	12	4	-	4
515 Heilsugæslustöðin Lágmúla í Reykjavík	215	-	-	215	-	-	-	-	-
517 Læknavaktin	437	-	-	437	0	-26	-26	-	-26
588 Heilsugæslustöðin í Salahverfi í Kópavogi	353	-	-	365	12	4	16	-	16
700 Heilbrigðisstofnanir	64	-	-	26	-38	106	68	-	68

1) +/- = Aukning / Lækkun á bundnu eigin fé

2) +/- = Flyst til næsta árs til hækkunar / lækkunar á fjárheimild 2016

SÉRYFIRLIT 3. Útkoma ráðuneyta og stofnana gagnvart fjárheimildum

Í millj. kr.	Gjöld - sértekjur	Markaðar tekjur	Aðrar rekstrar-tekjur	Tekjufærð fjárheimild	Tekjujöfnuður	Flutt frá fyrra ári	Staða til ráðstöfunar	Breyting á bundnu fé ¹⁾	Höfuðstóll í árslok ²⁾
716 Heilbrigðisstofnun Vesturlands	3.615	-	-	3.615	1	6	6	-	6
726 Heilbrigðisstofnun Vestfjarða	1.795	-	-	1.772	-23	-120	-143	-	-143
757 Heilbrigðisstofnun Norðurlands	4.239	-	-	4.240	1	-97	-96	-	-96
777 Heilbrigðisstofnun Austurlands	2.669	-	-	2.696	27	-278	-251	-	-251
787 Heilbrigðisstofnun Suðurlands	4.042	-	-	3.991	-51	-349	-400	-	-400
791 Heilbrigðisstofnun Suðurnesja	2.234	-	-	2.216	-19	-47	-65	-	-65
801 Greiningar- og ráðgjafarstöð ríkisins	488	-	-	475	-14	33	20	-	20
805 Þjónustu- og þekkingarmiðstöð fyrir blinda og sjónskerta	322	-	-	324	3	8	11	-	11
807 Heyrnar- og talmeina- og talmælingarstöð Íslands	177	-	-	155	-22	26	4	-	4
809 Málefni fatlaðra	524	-	-	521	-2	25	23	-	23
821 Barnaverndarstofa	1.300	-	-	1.279	-21	94	73	-	73
841 Vinnumálastofnun	240	-	-	253	13	4	17	-	17
842 Vinnumál	187	-	-	190	3	1	4	-	4
851 Atvinnuleysistryggingasjóður	11.783	14.801	-	-	3.018	-	3.018	-3.018	- ³⁾
852 Tryggingasjóður sjálfstætt starfandi einstaklinga	-29	40	-	-	69	-	69	-69	- ³⁾
853 Ábyrgðasjóður launa	530	530	60	-	60	-	60	-60	- ³⁾
854 Fæðingarorlof	9.490	7.100	-	617	-1.773	-	-1.773	1.792	20 ³⁾
855 Foreldrar langveikra eða alvarlega fatlaðra barna	107	-	-	144	36	-	36	-	36
856 Starfsendurhæfing	329	-	-	375	46	-	46	-	46
857 Starfsendurhæfingarsjóðir	200	-	-	200	-	-	-	-	-
860 Íbúðalánasjóður	1.240	-	-	5.700	4.460	-	4.460	-	4.460
861 Leiguíbúðir	110	-	-	110	-	-	-	-	-
09 Fjármála- og efnahagsráðuneyti	92.436	4.945	739	81.601	-5.151	2.865	-2.286	-27	-2.313
101 Fjármála- og efnahagsráðuneyti, aðalskrifstofa	1.012	-	-	976	-37	55	18	-	18
103 Fjárslá ríkisins	1.692	-	-	1.707	15	100	115	-	115
199 Ráðstöfunarfé	-	-	-	2	2	-	2	-	2
210 Ríkisskattstjóri	2.923	-	103	2.843	23	256	278	-	278
214 Yfirskattanevnd	169	-	-	161	-8	16	7	-	7
215 Skattrannsóknarstjóri ríkisins	353	-	-	345	-8	23	15	-	15
250 Innheimtukostnaður	488	-	1	626	139	-	139	-	139
262 Tollstjórnin	2.713	-	398	2.405	90	254	343	-	343
381 Lífeyrisskuldbindingar, eftirlaun	19.049	-	-	11.679	-7.370	-	-7.370	-	-7.370
391 Jöfnun á örorkubyrði almennra lífeyrissjóða	3.303	3.303	-	-	-	-	-	-	-
711 Afskriftir skattkrafna	9.790	-	-	12.000	2.210	-	2.210	-	2.210
721 Fjármagnstekjuskattur	8.054	-	-	8.400	346	-	346	-	346
811 Barnabætur	10.331	-	-	10.400	69	-	69	-	69
821 Vaxtabætur	7.230	-	-	7.500	270	-	270	-	270
825 Niðurfærsla á verðtryggingum húsnæðisskuldum heimila	18.523	-	-	19.160	637	2	638	-	638

1) +/- = Aukning / Lækkun á bundnu eigin fé.

2) +/- = Flyst til næsta árs til hækkunar / lækkunar á fjárheimild 2016.

3) Í undantekningartilvikum flyst niðurstaða rekstrarreiknings að hluta eða öllu leyti á bundið eigið fé en ekki höfuðstól. Fjárheimild til ráðstöfunar á bundnu eigin fé verður aðeins veitt af Alþingi í tengslum við afgreiðslu fjárlaga og fjáruakalaga.

SÉRYFIRLIT 3. Útkoma ráðuneyta og stofnana gagnvart fjárheimildum

Í millj. kr.	Gjöld - sértekjur	Markaðar tekjur	Aðrar rekstrar-tekjur	Tekjufærð fjárheimild	Tekjujöfnuður	Flutt frá fyrra ári	Staða til ráðstöfunar	Breyting á bundnu fé ¹⁾	Höfuðstóll í árslok ²⁾
901 Framkvæmdasýsla ríkisins	-2	-	-	-	2	1	3	-	3
905 Ríkiskaup	14	-	-	3	-11	13	2	-	2
973 Tapaðar kröfur og tjónabætur	49	-	-	101	52	-	52	-	52
976 Lánaumsýsla ríkissjóðs	112	-	-	115	3	6	10	-	10
977 Bankasýsla ríkisins	56	-	-	60	4	-2	2	-	2
978 Fjármálaeftirlitið	1.814	1.641	3	-	-170	483	314	-	314
979 Niðurfærsla eignarhluta og hlutafjár	669	-	-	-	-669	-	-669	-	-669
980 Rekstrarfélag Stjórnarráðsins	105	-	-	106	1	8	9	-	9
981 Ýmsar fasteignir ríkissjóðs	1.229	-	-	459	-770	221	-549	-	-549
984 Fasteignir ríkissjóðs	288	-	40	-	-248	504	256	-	256
985 Fyrrum varnarsvæði við Keflavíkurflugvöll	168	-	-	423	255	341	596	-	596
986 Jarðasjóður og Jarðeignir ríkisins	230	-	194	-	-36	144	108	-27	81 ³⁾
989 Ófyrirséð útgjöld	-	-	-	547	547	-	547	-	547
990 Ríkisstjórnarákvarðanir	-	-	-	-36	-36	50	14	-	14
992 Sóknaráætlanir landshluta	85	-	-	-	-85	85	-	-	-
994 Virðisaukaskattur ríkisstofnana af tölvuvinnslu	214	-	-	195	-19	-	-19	-	-19
999 Ýmislegt	1.773	-	-	1.425	-348	306	-42	-	-42
14 Umhverfis- og auðlindaráðuneyti	10.685	6.786	56	6.037	2.194	2.792	4.986	-1.907	3.079
101 Umhverfis- og auðlindaráðuneyti, aðalskrifstofa	465	-	-	444	-20	33	13	-	13
190 Ýmis verkefni	540	-	-	471	-69	171	102	-	102
199 Ráðstöfunarfé	-	-	-	3	3	-	3	-	3
202 Náttúruvannsóknastöðin við Mývatn	22	-	-	25	3	-2	0	-	0
211 Umhverfisstofnun	1.071	188	35	869	22	166	188	-	188
212 Vatnajökulsþjóðgarður	493	-	-	456	-37	-46	-82	-	-82
231 Landgræðsla ríkisins	607	-	4	612	9	15	24	-	24
241 Skógrækt ríkisins	409	-	7	408	6	-95	-89	-	-89
243 Hekluskógar	22	-	-	19	-3	3	1	-	1
251 Héraðs- og Austurlandsskógar	119	-	-	123	3	3	6	-	6
252 Suðurlandsskógar	100	-	-	96	-3	4	0	-	0
253 Vesturlandsskógar	55	-	-	52	-2	5	2	-	2
254 Skjólaskógar á Vestfjörðum	43	-	-	42	-1	1	0	-	0
255 Norðurlandsskógar	90	-	-	91	2	7	9	-	9
287 Úrvinnslusjóður	1.138	1.386	3	-	252	862	1.114	-18	1.096 ³⁾
289 Endurvinnslan hf.	1.952	1.952	-	-	-	-	-	-	-
301 Skipulagsstofnun	227	-	-	232	4	2	6	-	6
303 Skipulagsmál sveitarfélaga	200	362	-	-	162	153	315	-171	143 ³⁾
310 Landmælingar Íslands	287	-	-	282	-5	10	5	-	5
320 Mannvirkjastofnun	568	813	7	-	252	365	617	-291	326 ³⁾
381 Ofanflóðasjóður	682	2.084	-	-	1.401	1.172	2.573	-1.427	1.146 ³⁾
401 Náttúrufræðistofnun Íslands	557	-	-	535	-22	-55	-77	-	-77
403 Náttúrustofur	150	-	-	150	-	3	3	-	3
407 Stofnun Vilhjálms Stefánssonar	31	-	-	33	2	-1	1	-	1
412 Veðurstofa Íslands	857	-	-	1.094	237	17	253	-	253

1) +/- = Aukning / Lækkun á bundnu eigin fé.

2) +/- = Flyst til næsta árs til hækkunar / lækkunar á fjárheimild 2016.

3) Í undantekningartilvikum flyst niðurstaða rekstrarreiknings að hluta eða öllu leyti á bundið eigið fé en ekki höfuðstól. Fjárheimild til ráðstöfunar á bundnu eigin fé verður aðeins veitt af Alþingi í tengslum við afgreiðslu fjárlaga og fjárukalaga.

SÉRYFIRLIT 3. Útkoma ráðuneyta og stofnana gagnvart fjárheimildum

Í millj. kr.	Gjöld - sértekjur	Markaðar tekjur	Aðrar rekstrar-tekjur	Tekjufærð fjárheimild	Tekjujöfnuður	Flutt frá fyrra ári	Staða til ráðstöfunar	Breyting á bundnu fé ¹⁾	Höfuðstóll í árslok ²⁾
19 Fjármagnskostnaður	79.348	-	-	77.231	-2.117	-	-2.117	-	-2.117
801 Vaxtagjöld ríkissjóðs	79.348	-	-	77.231	-2.117	-	-2.117	-	-2.117
Ráðuneyti og stofnanir samtals	666.528	113.735	5.955	549.165	2.327	8.645	10.973	-2.518	8.454
Ríkissjóður	-	508.702	58.173	-549.165	17.710				
Ríkissjóður A-hluti samtals	666.528	622.438	64.128	-	20.038				

1) +/- = Aukning / Lækkun á bundnu eigin fé.

2) +/- = Flyst til næsta árs til hækunar / lækkunar á fjárheimild 2016.

Í millj. kr.	Höfuðstóll í ársbyrjun	Hagnaður/tap ársins flutt á höfuðstól	Höfuðstóll í árslok	Bundið eigið fé í ársbyrjun	Hagnaður/tap ársins flutt á bundið eigið fé	Bundið eigið fé í árslok
02-238 Innviðasjóður	-49	11	-38	305	44	349
02-969 Menningarstofnanir, viðhald og stofnkostnaður	217	-284	-68	89	-	89
04-251 Einkaleyfastofan	-176	13	-163	297	47	345
06-651 Vegagerðin	-1.433	1.195	-238	-17.229	-1.039	-18.268
06-655 Samgöngustofa	-158	-1	-159	1.401	124	1.525
06-681 Póst- og fjarskiptastofnunin	-17	5	-11	136	44	180
06-821 Þjóðskrá Íslands	44	-150	-106	16	33	49
08-317 Lyfjastofnun	-120	116	-4	358	15	254
08-402 Framkvæmdasjóður aldraðra	679	169	848	373	83	456
08-851 Atvinnuleysistryggingasjóður	-	-	-	8.576	3.018	11.594
08-852 Tryggingasjóður sjálfstætt starfandi einstakl.	-	-	-	869	69	938
08-853 Ábyrgðasjóður launa	-	-	-	2.322	60	2.382
08-854 Fæðingarorlof	-	20	20	4.753	-1.792	2.960
09-978 Fjármálaeftirlitið	483	-170	314	92	-	92
09-986 Jarðasjóður og Jarðeignir ríkisins	144	-63	81	453	27	480
14-287 Úrvinnslusjóður	862	234	1.096	90	18	108
14-303 Skipulagsmál sveitarfélaga	153	-9	143	1.661	171	1.832
14-320 Mannvirkjastofnun	365	-39	326	1.873	291	2.164
14-381 Ofanflóðasjóður	1.172	-25	1.146	11.546	1.427	12.973

SÉRYFIRLIT 4. Tekjur ráðuneyta og stofnana

Í millj. kr.	Sértekjur			Aðrar tekjur			Markaðar tekjur		
	Reikningur	Fjárheimildir	Frávík	Reikningur	Fjárheimildir	Frávík	Reikningur	Fjárheimildir	Frávík
00 Æðsta stjórn ríkisins	105	73	32	-	-	-	-	-	-
101 Embætti forseta Íslands	0	-	0	-	-	-	-	-	-
201 Alþingi	37	26	11	-	-	-	-	-	-
205 Framkvæmdir á Alþingisreit	1	-	1	-	-	-	-	-	-
212 100 ára afmæli kosningaréttar kvenna	12	-	12	-	-	-	-	-	-
291 Rannsóknarnefndir Alþingis	0	-	0	-	-	-	-	-	-
401 Hæstiréttur	11	-	11	-	-	-	-	-	-
610 Umboðsmaður Alþingis	0	-	0	-	-	-	-	-	-
620 Ríkisendurskoðun	45	46	-2	-	-	-	-	-	-
01 Forsætisráðuneyti	813	417	396	15	11	4	-	-	-
101 Forsætisráðuneyti, aðalskrifstofa	7	2	5	-	-	-	-	-	-
190 Ýmis verkefni	1	-	1	-	-	-	-	-	-
201 Fasteignir forsætisráðuneytis	0	-	0	-	-	-	-	-	-
241 Umboðsmaður barna	0	1	-1	-	-	-	-	-	-
271 Ríkislögmaður	17	7	11	-	-	-	-	-	-
311 Þjóðminjasafn Íslands	235	128	108	-	-	-	-	-	-
321 Minjastofnun Íslands	49	10	38	-	-	-	-	-	-
323 Húsafriðunarsjóður	49	50	-1	-	-	-	-	-	-
401 Hagstofa Íslands	143	129	15	-	-	-	-	-	-
902 Þjóggarðurinn á Þingvöllum	312	91	221	15	11	4	-	-	-
02 Mennta- og menningarmálaráðuneyti	9.577	9.463	114	2.483	2.314	169	26	52	-25
101 Mennta- og menningar- málaráðuneyti, aðalskrifstofa	3	19	-16	-	-	-	-	-	-
201 Háskóli Íslands	3.976	4.023	-46	1.662	1.674	-12	-	-	-
202 Tilraunastöð Háskólans að Keldum	238	196	42	8	5	3	-	-	-
203 Raunvísindastofnun Háskólans	884	872	12	-	-	-	-	-	-
209 Stofnun Árna Magnússonar í íslenskum fræðum	95	90	5	-	-	-	-	-	-
210 Háskólinn á Akureyri	386	415	-29	149	117	33	-	-	-
216 Landbúnaðarháskóli Íslands	509	588	-79	31	26	5	-	-	-
217 Hólaskóli - Háskólinn á Hólum	195	230	-34	18	19	-2	-	-	-
223 Námsmatsstofnun	249	33	217	2	2	0	-	-	-
231 Rannsóknamiðstöð Íslands	464	414	50	-	-	-	-	-	-
235 Markáætlun á sviði vísinda og tækni	0	15	-15	-	-	-	-	-	-
236 Rannsóknasjóður	0	35	-35	-	-	-	-	-	-
238 Innviðasjóður	0	5	-5	150	106	44	-	-	-
299 Háskóla- og rannsóknastarfsemi	-	32	-32	-	-	-	-	-	-
301 Menntaskólinn í Reykjavík	31	37	-6	11	10	1	-	-	-
302 Menntaskólinn á Akureyri	38	48	-10	9	9	0	-	-	-
303 Menntaskólinn að Laugarvatni	35	30	5	2	2	0	-	-	-
304 Menntaskólinn við Hamrahlíð	29	34	-5	15	14	1	-	-	-
305 Menntaskólinn við Sund	27	23	4	9	8	1	-	-	-
306 Menntaskólinn á Ísafirði	31	22	9	7	3	4	-	-	-
307 Menntaskólinn á Egilsstöðum	33	33	-0	16	3	13	-	-	-
308 Menntaskólinn í Kópavogi	131	129	1	18	12	5	-	-	-
309 Kvennaskólinn í Reykjavík	50	50	0	8	8	0	-	-	-
316 Fasteignir framhaldsskóla	17	22	-5	-	-	-	-	-	-
319 Framhaldsskólar, almennt	5	46	-41	-	-	-	-	-	-
350 Fjölbautaskólinn í Breiðholti	139	160	-21	20	13	7	-	-	-
351 Fjölbautaskólinn Ármúla	110	115	-5	28	11	17	-	-	-

SÉRYFIRLIT 4. Tekjur ráðuneyta og stofnana

Í millj. kr.	Sértekjur			Aðrar tekjur			Markaðar tekjur		
	Reikningur	Fjárheimildir	Frávik	Reikningur	Fjárheimildir	Frávik	Reikningur	Fjárheimildir	Frávik
352 Flensborgarskóli	45	53	-8	10	9	1	-	-	-
353 Fjölbautaskóli Suðurnesja	27	35	-8	13	11	2	-	-	-
354 Fjölbautaskóli Vesturlands	37	44	-7	7	6	1	-	-	-
355 Framhaldsskólinn í Vestmannaeyjum	6	9	-3	4	3	1	-	-	-
356 Fjölbautaskóli Norðurlands vestra	61	75	-13	10	4	6	-	-	-
357 Fjölbautaskóli Suðurlands	99	116	-16	10	10	0	-	-	-
358 Verkmenntaskóli Austurlands	22	18	3	4	2	2	-	-	-
359 Verkmenntaskólinn á Akureyri	98	88	10	17	12	5	-	-	-
360 Fjölbautaskólinn í Garðabæ	31	24	7	19	9	10	-	-	-
361 Framhaldsskólinn í A-Skaftafellssýslu	12	20	-7	2	1	0	-	-	-
362 Framhaldsskólinn á Húsavík	4	4	-1	1	1	0	-	-	-
363 Framhaldsskólinn á Laugum	26	24	3	1	1	0	-	-	-
365 Borgarholtsskóli	78	83	-4	17	13	4	-	-	-
367 Fjölbautaskóli Snæfellinga	12	15	-3	2	2	0	-	-	-
370 Framhaldsskólinn í Mosfellsbæ	30	15	15	4	3	2	-	-	-
372 Menntaskólinn á Tröllaskaga	4	8	-4	9	1	8	-	-	-
430 Samskiptamiðstöð heyrnarlausra og heyrnarkertra	114	105	9	-	-	-	-	-	-
451 Framhaldsfræðsla	1	-	1	-	-	-	-	-	-
516 Iðnskólinn í Hafnarfirði	67	50	18	3	5	-2	-	-	-
725 Námsgagnastofnun	86	28	58	-	-	-	-	-	-
903 Þjóðskjalasafn Íslands	45	44	1	-	-	-	-	-	-
905 Landsbókasafn Íslands - Háskólabókasafn	234	214	19	-	-	-	-	-	-
906 Listasafn Einars Jónssonar	8	3	5	-	-	-	-	-	-
907 Listasafn Íslands	91	44	48	-	-	-	-	-	-
908 Kvikmyndasafn Íslands	2	5	-3	-	-	-	-	-	-
909 Hljóðbókasafn Íslands	18	8	10	-	-	-	-	-	-
911 Náttúruminjasafn Íslands	15	3	12	-	-	-	-	-	-
913 Gljúfrasteinn - Hús skáldsins	7	4	2	-	-	-	-	-	-
972 Íslenski dansflokkurinn	21	12	9	-	-	-	-	-	-
973 Þjóðleikhúsið	283	307	-24	-	-	-	-	-	-
974 Sinfóníuhljómsveit Íslands	201	254	-53	189	180	9	-	-	-
977 Höfundarréttargjöld	-	-	-	-	-	-	26	52	-25
980 Listskreytingasjóður	0	-	0	-	-	-	-	-	-
981 Kvikmyndamiðstöð Íslands	25	8	18	-	-	-	-	-	-
982 Listir	19	6	13	-	-	-	-	-	-
984 Norræn samvinna	60	7	53	-	-	-	-	-	-
985 Rammaáætlanir ESB um menntun, rannsóknir og tækniþróun	7	17	-10	-	-	-	-	-	-
999 Ýmislegt	6	1	5	-	-	-	-	-	-
03 Utanríkisráðuneyti	539	296	244	-	-	-	540	543	-3
101 Utanríkisráðuneyti, aðalskrifstofa	86	69	17	-	-	-	-	-	-
111 Þýðingamiðstöð utanríkisráðuneytis	-1	-	-1	-	-	-	-	-	-
190 Ýmis verkefni	2	-	2	-	-	-	-	-	-
300 Sendiráð Íslands	90	90	0	-	-	-	-	-	-
390 Þróunarsamvinnustofnun Íslands	213	36	177	-	-	-	-	-	-
391 Þróunarmál og alþjóðleg hjálparstarfsemi	150	101	49	-	-	-	-	-	-
611 Íslandsstofa	-	-	-	-	-	-	540	543	-3

SÉRYFIRLIT 4. Tekjur ráðuneyta og stofnana

Í millj. kr.	Sértekjur			Aðrar tekjur			Markaðar tekjur		
	Reikningur	Fjárheimildir	Frávik	Reikningur	Fjárheimildir	Frávik	Reikningur	Fjárheimildir	Frávik
04 Atvinnuvega- og nýsköpunarráðuneyti	3.034	3.402	-367	936	882	54	1.124	1.194	-70
101 Atvinnuvega- og nýsköpunar-ráðuneyti, aðalskrifstofa	21	4	17	-	-	-	-	-	-
190 Ýmis verkefni	38	30	7	6	38	-32	86	48	38
215 Fiskistofa	31	41	-10	-	-	-	76	88	-12
217 Verðlagsstofa skiptaverðs	10	5	5	-	-	-	-	-	-
234 Matvælastofnun	35	23	13	348	435	-87	25	22	3
246 Samkeppniseftirlitið	1	4	-3	-	-	-	-	-	-
251 Einkaleyfastofan	19	8	11	360	314	46	-	-	-
401 Hafrannsóknastofnunin	1.320	1.364	-44	-	-	-	-	-	-
405 Veiðimálastofnun	132	137	-5	-	-	-	-	-	-
411 Matvælarannsóknir	-	9	-9	-	-	-	-	-	-
413 Verkefnasjóður sjávarútvegsins	405	535	-130	63	35	28	-	-	-
415 Sjóður til síldarrannsókna	9	15	-6	-	-	-	-	-	-
416 Veiðarfærarannsóknir	0	-	0	-	-	-	-	-	-
417 Rannsóknasjóður til að auka verðmæti sjávarfangs	-	20	-20	120	22	99	-	-	-
421 Bygging rannsóknastofnana sjávarútvegsins	73	79	-5	-	-	-	-	-	-
423 Skrifstofa rannsóknastofnana atvinnuveganna	0	4	-4	-	-	-	-	-	-
501 Nýsköpunarmiðstöð Íslands	640	822	-182	-	-	-	-	-	-
511 Tækniþróunarsjóður	2	5	-3	-	-	-	-	-	-
528 Nýsköpun og atvinnuþróun	10	-	10	-	-	-	-	-	-
551 Ferðamálastofa	13	17	-4	-	-	-	4	1	3
555 Framkvæmdasjóður ferðamannastaða	0	-	0	-	-	-	-	-	-
571 Orkustofnun	245	235	10	-	-	-	-	-	-
583 Niðurgreiðslur á húshitun	2	-	2	-	-	-	-	-	-
599 Ýmis orkumál	3	-	3	38	38	-	-	-	-
818 Búnaðarsjóður	-	-	-	-	-	-	516	501	15
821 Framleiðnisjóður landbúnaðarins	7	25	-18	-	-	-	-	-	-
843 Fiskræktarsjóður	16	20	-3	-	-	-	15	14	1
844 Umhverfissjóður sjókvíaldis	-	-	-	-	-	-	31	90	-59
861 Flutningssjóður olíuvara	-	-	-	-	-	-	371	430	-59
06 Innanríkisráðuneyti	5.274	3.161	2.113	990	989	1	18.291	18.981	-690
101 Innanríkisráðuneyti, aðalskrifstofa	76	70	6	-	-	-	-	-	-
102 Stjórnartíðindi	1	-	1	26	27	-1	-	-	-
190 Ýmis verkefni	52	31	21	8	3	5	-	-	-
201 Hæstiréttur	0	1	-1	-	-	-	-	-	-
210 Héraðsdómstólar	17	18	-2	-	-	-	-	-	-
231 Málskostnaður í opinberum málum	627	349	278	-	-	-	-	-	-
232 Opinber réttaraðstoð	13	16	-3	-	-	-	-	-	-
235 Bætur brotaþola	14	50	-36	-	-	-	-	-	-
251 Persónuvernd	2	3	-1	-	-	-	-	-	-
301 Ríkissaksóknari	0	-	0	-	-	-	-	-	-
303 Ríkislögreglustjóri	776	756	21	-	-	-	-	-	-
305 Lögregluskóli ríkisins	3	-	3	-	-	-	-	-	-
309 Sérstakur saksóknari samkvæmt lögum nr. 135/2008	8	-	8	-	-	-	-	-	-
310 Lögreglustjórinn á höfuðborgarsvæðinu	95	55	41	-	-	-	-	-	-
312 Lögreglustjórinn á Suðurnesjum	95	40	55	-	-	-	-	-	-
313 Lögreglustjórinn á Vesturlandi	17	25	-7	-	-	-	-	-	-

SÉRYFIRLIT 4. Tekjur ráðuneyta og stofnana

Í millj. kr.	Sértekjur			Aðrar tekjur			Markaðar tekjur			
	Reikningur	Fjárheimildir	Frávik	Reikningur	Fjárheimildir	Frávik	Reikningur	Fjárheimildir	Frávik	
314	Lögreglustjórinn á Vestfjörðum	6	2	4	-	-	-	-	-	-
315	Lögreglustjórinn á Norðurlandi vestra	3	10	-7	-	-	-	-	-	-
316	Lögreglustjórinn á Norðurlandi eystra	15	9	6	-	-	-	-	-	-
317	Lögreglustjórinn á Austurlandi	8	13	-5	-	-	-	-	-	-
318	Lögreglustjórinn á Suðurlandi	7	9	-2	-	-	-	-	-	-
319	Lögreglustjórinn í Vestmannaeyjum	8	11	-3	-	-	-	-	-	-
325	Samræmd neyðarsvörun	-	-	-	-	-	-	16	15	1
390	Ýmis löggæslu- og öryggismál	11	-	11	-	-	-	-	-	-
395	Landhelgisgæsla Íslands	1.635	302	1.333	-	-	-	-	-	-
396	Landhelgisgjóður Íslands	57	19	39	-	-	-	-	-	-
397	Schengen-samstarf	7	19	-12	-	-	-	-	-	-
398	Útlendingastofnun	26	2	24	-	-	-	-	-	-
399	Hælisleitendur	0	-	0	-	-	-	-	-	-
441	Sýslumaður höfuðborgarsvæðisins	13	13	0	-	-	-	-	-	-
442	Sýslumaður Vesturlands	13	-	13	-	-	-	-	-	-
443	Sýslumaður Vestfjarða	9	-	9	-	-	-	-	-	-
444	Sýslumaður Norðurlands vestra	1	-	1	-	-	-	-	-	-
445	Sýslumaður Norðurlands eystra	5	1	3	-	-	-	-	-	-
446	Sýslumaður Austurlands	1	1	1	-	-	-	-	-	-
447	Sýslumaður Suðurlands	13	2	12	23	19	4	-	-	-
448	Sýslumaður Suðurnesja	0	0	0	-	-	-	-	-	-
449	Sýslumaður Vestmannaeyja	0	1	0	-	-	-	-	-	-
501	Fangelsismálastofnun ríkisins	109	122	-13	-	-	-	-	-	-
651	Vegagerðin	596	395	201	-	-	-	16.679	17.592	-913
655	Samgöngustofa	561	402	160	338	335	3	589	453	136
659	Rannsóknanefnd samgönguslysa	0	0	0	-	-	-	-	-	-
662	Hafnarframkvæmdir	1	-	1	-	-	-	-	-	-
681	Póst- og fjarskiptastofnunin	19	8	11	11	15	-4	397	339	57
682	Jöfnunarsjóður alþjónustu	-	-	-	-	-	-	47	45	2
689	Fjarskiptasjóður	14	-	14	-	-	-	-	-	-
701	Þjóðkirkjan	181	221	-40	-	-	-	-	-	-
801	Neytendastofa	24	22	2	10	8	2	3	3	0
821	Þjóðskrá Íslands	132	168	-36	573	582	-8	560	533	26
08	Velferðarráðuneyti	16.034	12.148	3.886	737	711	26	82.023	79.573	2.451
101	Velferðarráðuneyti, aðalskrifstofa	111	88	23	-	-	-	-	-	-
190	Ýmis verkefni	84	11	73	-	-	-	-	-	-
201	Tryggingastofnun ríkisins	77	86	-10	-	-	-	-	-	-
202	Sjúkratryggingar Íslands	725	680	45	-	-	-	-	-	-
203	Bætur samkvæmt lögum um félagslega aðstoð	5	-	5	-	-	-	-	-	-
204	Lífeyristryggingar	8	-	8	-	-	-	57.181	54.987	2.194
206	Sjúkratryggingar	13	-	13	-	-	-	-	-	-
208	Slysatryggingar	71	65	6	-	-	-	56	255	-199
214	Eftirlaunasjóður aldraðra	2	2	0	-	-	-	-	-	-
301	Landlæknir	196	25	171	7	-	7	-	-	-
303	Lýðheilsusjóður	-	-	-	-	-	-	133	128	5
317	Lyfjastofnun	155	99	56	280	283	-4	216	321	-105
327	Geislavarnir ríkisins	43	36	7	9	11	-2	-	-	-
329	Fjölmennigarsetur	0	-	0	-	-	-	-	-	-
331	Vinnuþéttir ríkisins	102	91	11	263	242	21	8	7	2

SÉRYFIRLIT 4. Tekjur ráðuneyta og stofnana

Í millj. kr.	Sértekjur			Aðrar tekjur			Markaðar tekjur		
	Reikningur	Fjárheimildir	Frávik	Reikningur	Fjárheimildir	Frávik	Reikningur	Fjárheimildir	Frávik
332 Ríkissáttasemjari	4	3	1	-	-	-	-	-	-
333 Jafnréttisstofa	21	21	0	-	-	-	-	-	-
334 Umboðsmaður skuldara	3	2	1	-	-	-	51	496	-445
358 Sjúkrahúsið á Akureyri	757	680	77	-	-	-	-	-	-
373 Landspítali	6.597	4.148	2.449	118	130	-12	-	-	-
399 Heilbrigðismál, ýmis starfsemi	3	0	2	-	-	-	-	-	-
401 Öldrunarstofnanir, almennt	1.617	1.598	19	-	-	-	-	-	-
402 Framkvæmdasjóður aldraðra	-	-	-	-	-	-	1.908	1.825	83
405 Hrafnista, Reykjavík	76	76	0	-	-	-	-	-	-
406 Hrafnista, Hafnarfirði	60	60	0	-	-	-	-	-	-
407 Grund, Reykjavík	57	57	0	-	-	-	-	-	-
408 Sunnuhlíð, Kópavogi	25	25	0	-	-	-	-	-	-
409 Hjúkrunarheimilið Skjól	41	41	0	-	-	-	-	-	-
410 Hjúkrunarheimilið Eir	66	66	0	-	-	-	-	-	-
412 Hjúkrunarheimilið Skógarbær	23	23	0	-	-	-	-	-	-
413 Hjúkrunarheimilið Droplaugarstöðum	32	32	0	-	-	-	-	-	-
414 Hjúkrunarheimilið Lundur, Hellu	10	10	0	-	-	-	-	-	-
415 Hjúkrunarheimilið Huldahlíð, Eskifirði	6	6	0	-	-	-	-	-	-
416 Hjúkrunarheimilið Hornbrekka, Ólafsfirði	6	6	0	-	-	-	-	-	-
417 Hjúkrunarheimilið Naust, Þórshöfn	3	3	0	-	-	-	-	-	-
418 Seljahlíð, Reykjavík	8	8	0	-	-	-	-	-	-
419 Sólvangur, Hafnarfirði	126	33	93	-	-	-	-	-	-
423 Höfði, Akranesi	19	19	0	-	-	-	-	-	-
425 Dvalarheimili aldraðra Stykkishólmi	5	5	0	-	-	-	-	-	-
426 Fellaskjól, Grundarfirði	3	3	0	-	-	-	-	-	-
427 Jaðar, Ólafsvík	3	3	0	-	-	-	-	-	-
428 Fellsendi, Búðardal	10	10	0	-	-	-	-	-	-
429 Barmahlíð, Reykhólum	5	5	0	-	-	-	-	-	-
433 Dalbær, Dalvík	9	9	0	-	-	-	-	-	-
434 Samningur við Akureyrarbæ um öldrunarþjónustu	47	47	0	-	-	-	-	-	-
436 Uppsalir, Fáskrúðsfirði	5	5	0	-	-	-	-	-	-
437 Samningur við Sveitarfélagið Hornafjörð um öldrunarþjónustu	6	6	0	-	-	-	-	-	-
438 Klausturhólar, Kirkjubæjarklaustri	6	6	0	-	-	-	-	-	-
439 Hjallatún, Vík	3	3	0	-	-	-	-	-	-
440 Kumbaravogur, Stokkseyri	6	6	0	-	-	-	-	-	-
441 Ás/Ásbyrgi, Hveragerði	12	12	0	-	-	-	-	-	-
442 Hraunbúðir, Vestmannaeyjum	11	11	0	-	-	-	-	-	-
445 Mörk, Reykjavík	44	44	0	-	-	-	-	-	-
446 Hrafnista, Kópavogi	17	17	0	-	-	-	-	-	-
506 Heilsugæsla á höfuðborgarsvæðinu	742	635	107	-	-	-	-	-	-
716 Heilbrigðisstofnun Vesturlands	321	276	45	-	-	-	-	-	-
726 Heilbrigðisstofnun Vestfjarða	125	79	46	-	-	-	-	-	-
757 Heilbrigðisstofnun Norðurlands	487	323	164	-	-	-	-	-	-
777 Heilbrigðisstofnun Austurlands	224	218	6	-	-	-	-	-	-
787 Heilbrigðisstofnun Suðurlands	780	555	225	-	-	-	-	-	-
791 Heilbrigðisstofnun Suðurnesja	247	170	77	-	-	-	-	-	-
801 Greiningar- og ráðgjafarstöð ríkisins	44	45	-1	-	-	-	-	-	-
805 Þjónustu- og þekkingarmiðstöð fyrir blinda og sjónskerta	21	13	8	-	-	-	-	-	-

SÉRYFIRLIT 4. Tekjur ráðuneyta og stofnana

Í millj. kr.	Sértekjur			Aðrar tekjur			Markaðar tekjur		
	Reikningur	Fjárheimildir	Frávik	Reikningur	Fjárheimildir	Frávik	Reikningur	Fjárheimildir	Frávik
807	Heyrnar- og talmeinstöð Íslands	219	122	98	-	-	-	-	-
809	Málefni fatlaðra	1	-	1	-	-	-	-	-
821	Barnaverndarstofa	32	14	18	-	-	-	-	-
841	Vinnumálastofnun	999	939	60	-	-	-	-	-
842	Vinnumál	-2	-	-2	-	-	-	-	-
851	Atvinnuleysistryggingasjóður	297	316	-19	-	-	14.801	12.137	2.664
852	Tryggingasjóður sjálfstætt starfandi einstaklinga	44	46	-1	-	-	40	-	40
853	Ábyrgðasjóður launa	90	104	-14	60	45	15	530	438
854	Fæðingarorlof	18	1	17	-	-	-	7.100	8.978
09	Fjármála- og efnahagsráðuneyti	7.333	7.332	0	739	579	160	4.945	4.924
101	Fjármála- og efnahagsráðuneyti, aðalskrifstofa	66	9	57	-	-	-	-	-
103	Fjárslá ríkisins	9	6	3	-	-	-	-	-
210	Ríkisskattstjóri	99	100	0	103	129	-26	-	-
214	Yfirsattanevnd	2	-	2	-	-	-	-	-
215	Skattrannsóknarstjóri ríkisins	0	-	0	-	-	-	-	-
250	Innheimtukostnaður	169	274	-105	1	-	1	-	-
262	Tollstjórinn	18	20	-2	398	330	68	-	-
391	Jöfnun á örorkubyrði almennra lífeyrissjóða	-	-	-	-	-	-	3.303	3.287
901	Framkvæmdasýsla ríkisins	303	278	25	-	-	-	-	-
905	Ríkiskaup	1.283	1.727	-444	-	-	-	-	-
978	Fjármálaeftirlitið	102	83	18	3	-	3	1.641	1.637
980	Rekstrarfélag Stjórnarráðsins	321	305	16	-	-	-	-	-
984	Fasteignir ríkissjóðs	4.888	4.385	504	40	-	40	-	-
986	Jarðasjóður og Jarðeignir ríkisins	4	2	2	194	120	74	-	-
989	Ófyrirséð útgjöld	-	122	-122	-	-	-	-	-
999	Ýmislegt	68	22	46	-	-	-	-	-
14	Umhverfis- og auðlindaráðuneyti	3.735	3.254	481	56	22	34	6.786	4.482
101	Umhverfis- og auðlindaráðuneyti, aðalskrifstofa	49	25	24	-	-	-	-	-
190	Ýmis verkefni	9	-	9	-	-	-	-	-
202	Náttúruvannsóknastöðin við Mývatn	3	6	-3	-	-	-	-	-
211	Umhverfisstofnun	321	160	161	35	14	21	188	175
212	Vatnajökulsþjóðgarður	378	243	135	-	-	-	-	-
231	Landgræðsla ríkisins	243	119	124	4	3	1	-	-
241	Skógrækt ríkisins	293	302	-9	7	5	2	-	-
243	Hekluskógar	5	-	5	-	-	-	-	-
251	Héraðs- og Austurlandsskógar	2	-	2	-	-	-	-	-
252	Suðurlandsskógar	2	-	2	-	-	-	-	-
253	Vesturlandsskógar	2	-	2	-	-	-	-	-
254	Skjólaskógar á Vestfjörðum	2	-	2	-	-	-	-	-
255	Norðurlandsskógar	4	-	4	-	-	-	-	-
287	Úrvinnslusjóður	52	58	-6	3	-	3	1.386	1.171
289	Endurvinnslan hf.	-	-	-	-	-	-	1.952	1.866
301	Skipulagsstofnun	25	13	12	-	-	-	-	-
303	Skipulagsmál sveitarfélaga	-	-	-	-	-	-	362	100
310	Landmælingar Íslands	25	20	5	-	-	-	-	3

SÉRYFIRLIT 4. Tekjur ráðuneyta og stofnana

Í millj. kr.	Sértekjur			Aðrar tekjur			Markaðar tekjur		
	Reikningur	Fjárheimildir	Frávik	Reikningur	Fjárheimildir	Frávik	Reikningur	Fjárheimildir	Frávik
320 Mannvirkjastofnun	15	23	-8	7	-	7	813	510	303
381 Ofanflóðasjóður	677	607	70	-	-	-	2.084	657	1.427
401 Náttúrufræðistofnun Íslands	100	85	15	-	-	-	-	-	-
407 Stofnun Vilhjálms Stefánssonar	28	23	5	-	-	-	-	-	-
412 Veðurstofa Íslands	1.501	1.572	-71	-	-	-	-	-	-
Tekjur samtals	46.444	39.545	6.899	5.955	5.508	447	113.735	109.749	3.986

SÉRYFIRLIT 5. Heildarfjárheimildir ársins hjá ráðuneytum og stofnunum

Í millj. kr.	Flutt frá fyrra ári	Fjárlög	Fjár- aukalög	Milli- færslur	Heildar- fjárheimildir
00 Æðsta stjórn ríkisins	117	4.289	9	117	4.531
101 Embætti forseta Íslands	3	233	-	5	241
201 Alþingi	113	2.794	-	63	2.970
205 Framkvæmdir á Alþingisreit	-33	18	-	-	-15
212 100 ára afmæli kosningaréttar kvenna	1	60	-	-	61
301 Ríkisstjórn	-	340	-	15	354
401 Hæstiréttur	-	190	9	8	208
610 Umboðsmaður Alþingis	9	175	-	6	190
620 Ríkisendurskoðun	24	479	-	21	523
01 Forsætisráðuneyti	424	3.123	2	137	3.686
101 Forsætisráðuneyti, aðalskrifstofa	33	454	-	61	548
190 Ýmis verkefni	8	176	-	0	184
199 Ráðstöfunarfé	-	3	-	-3	-
201 Fasteignir forsætisráðuneytis	3	97	-	20	120
203 Fasteignir Stjórnarráðsins	40	16	-	-18	38
241 Umboðsmaður barna	0	43	-	2	45
253 Vestnorrænt menningarhús í Kaupmannahöfn	1	12	-	-1	12
261 Óbyggðanefnd	2	74	-	2	78
271 Ríkislögmaður	9	96	-	4	109
311 Þjóðminjasafn Íslands	111	636	-	18	765
321 Minjastofnun Íslands	32	181	-	-10	204
322 Fornminjasjóður	13	39	-	5	57
323 Húsafriðunarsjóður	40	57	-	10	107
401 Hagstofa Íslands	95	1.006	-	43	1.144
902 Þjóðgarðurinn á Þingvöllum	36	233	2	5	276
02 Mennta- og menningarmálaráðuneyti	2.836	72.945	359	1.982	78.122
101 Mennta- og menningarmálaráðuneyti, aðalskrifstofa	28	827	-	50	905
199 Ráðstöfunarfé	-	6	-	-6	-
201 Háskóli Íslands	1.115	13.225	-	623	14.963
202 Tilraunastöð Háskólans að Keldum	-37	235	-	9	207
203 Raunvísindastofnun Háskólans	110	413	32	13	567
209 Stofnun Árna Magnússonar í íslenskum fræðum	-20	330	-	11	321
210 Háskólinn á Akureyri	6	1.717	30	74	1.826
216 Landbúnaðarháskóli Íslands	-433	694	-	19	280
217 Hólaskóli - Háskólinn á Hólum	-170	353	-	8	192
223 Námsmatsstofnun	34	160	-	7	200
225 Háskólinn á Bifröst	4	308	-	9	321
227 Háskólinn í Reykjavík	13	2.593	-	73	2.679
228 Listaháskóli Íslands	1	788	-	24	813
231 Rannsóknamiðstöð Íslands	-14	286	-	9	282
235 Markáætlun á sviði vísinda og tækni	242	193	-	-	434
236 Rannsóknasjóður	407	1.545	-	-	1.952
238 Innviðasjóður	-49	106	-	-	57
269 Háskóla- og vísindastofnanir, viðhald og stofnkostnaður	73	8	-	-	81
299 Háskóla- og rannsóknastarfsemi	7	578	-	1	587
301 Menntaskólinn í Reykjavík	24	685	-	42	751
302 Menntaskólinn á Akureyri	-30	677	-	57	703
303 Menntaskólinn að Laugarvatni	13	234	-	9	255
304 Menntaskólinn við Hamrahlíð	24	1.019	-	179	1.222
305 Menntaskólinn við Sund	-31	596	-	58	623

SÉRYFIRLIT 5. Heildarfjárheimildir ársins hjá ráðuneytum og stofnunum

Í millj. kr.	Flutt frá fyrra ári	Fjárlög	Fjár- aukalög	Milli- færslur	Heildar- fjárheimildir	
306	Menntaskólinn á Ísafirði	6	332	-	17	355
307	Menntaskólinn á Egilsstöðum	10	407	-	24	441
308	Menntaskólinn í Kópavogi	8	986	-	102	1.096
309	Kvennaskólinn í Reykjavík	-47	542	-	100	594
316	Fasteignir framhaldsskóla	97	32	-	-9	120
318	Framhaldsskólar, stofnkostnaður	638	786	-	-	1.424
319	Framhaldsskólar, almennt	472	1.849	-	-1.145	1.176
350	Fjölbrautaskólinn í Breiðholti	-71	1.201	-	142	1.272
351	Fjölbrautaskólinn Ármúla	20	939	-	81	1.041
352	Flensborgarskóli	-183	748	-	149	713
353	Fjölbrautaskóli Suðurnesja	18	937	-	81	1.037
354	Fjölbrautaskóli Vesturlands	-21	565	-	44	587
355	Framhaldsskólinn í Vestmannaeyjum	-17	271	-	27	281
356	Fjölbrautaskóli Norðurlands vestra	-4	452	-	67	515
357	Fjölbrautaskóli Suðurlands	-49	966	-	69	986
358	Verkmenntaskóli Austurlands	10	290	-	18	318
359	Verkmenntaskólinn á Akureyri	-30	1.304	-	76	1.350
360	Fjölbrautaskólinn í Garðabæ	9	678	-	37	725
361	Framhaldsskólinn í A-Skaftafellssýslu	7	168	-	18	193
362	Framhaldsskólinn á Húsavík	11	143	-	21	175
363	Framhaldsskólinn á Laugum	-7	215	-	18	226
365	Borgarholtsskóli	34	1.180	-	67	1.282
367	Fjölbrautaskóli Snæfellinga	2	227	-	26	254
368	Menntaskóli Borgarfjarðar	-6	174	-	21	189
370	Framhaldsskólinn í Mosfellsbæ	-45	309	-	99	363
372	Menntaskólinn á Tröllaskaga	-5	203	-	25	223
430	Samskiptamiðstöð heyrnarlausra og heyrnarskertra	0	113	-	10	123
441	Fullorðinsfræðsla fatlaðra	-	236	-	-	236
451	Framhaldsfræðsla	0	1.376	-	6	1.382
504	Tækniskólinn	1	2.152	248	203	2.603
516	Iðnskólinn í Hafnarfirði	-1	605	-248	10	366
518	Próunarsjóður fyrir starfsnám	-1	-	-	-	-1
519	Vinnustaðanámssjóður	2	150	-	-	152
541	Hússtjórnarskólinn í Reykjavík	0	38	-	1	39
551	Hússtjórnarskólinn Hallormsstað	0	36	-	24	60
565	Tónlistarnám á vegum sveitarfélaga	-	520	60	-	580
581	Verslunarskóli Íslands	5	1.103	-	74	1.182
720	Grunnskólar, almennt	64	212	-	3	279
725	Námsgagnastofnun	28	489	-	6	522
872	Lánasjóður Íslenskra námsmanna	29	8.344	-	-	8.373
884	Jöfnun á námskostnaði	-	658	-	-	658
903	Þjóðskjalasafn Íslands	23	303	-	16	341
905	Landsbókasafn Íslands - Háskólabókasafn	33	841	-	20	893
906	Listasafn Einars Jónssonar	-4	18	-	1	15
907	Listasafn Íslands	-2	210	-	6	215
908	Kvikmyndasafn Íslands	4	60	-	1	65
909	Hljóðbókasafn Íslands	-3	94	-	2	92
911	Náttúruminjasafn Íslands	0	25	-	0	25
913	Gljúfrasteinn - Hús skáldsins	1	36	-	1	37
918	Safnasjóður	10	123	-	1	134
919	Söfn og menningarminjar	1	45	-	-	46
961	Fjölmiðlanefnd	3	39	-	1	43

SÉRYFIRLIT 5. Heildarfjárheimildir ársins hjá ráðuneytum og stofnunum

Í millj. kr.	Flutt frá fyrra ári	Fjárlög	Fjár- aukalög	Milli- færslur	Heildar- fjárheimildir	
965	Harpa, tónlistar- og ráðstefnuhús í Reykjavík	20	682	-	-	702
969	Menningarstofnanir, viðhald og stofnkostnaður	217	103	-	-	320
971	Ríkisútvarpið	-	3.663	45	81	3.789
972	Íslenski dansflokkurinn	6	134	-	8	147
973	Þjóðleikhúsið	-53	797	-	24	768
974	Sinfóníuhljómsveit Íslands	-42	997	-	58	1.012
977	Höfundarréttargjöld	1	53	-	-	53
978	Launasjóðir listamanna	122	544	-	-7	659
980	Listskreytingasjóður	1	2	-	-	2
981	Kvikmyndamiðstöð Íslands	86	889	-	2	977
982	Listir	16	1.103	-	-7	1.112
983	Ýmis fræðistörf	0	113	-	3	116
984	Norræn samvinna	38	17	-	-	54
985	Rammaáætlanir ESB um menntun, rannsóknir og tækniþróun	7	1.487	192	-76	1.610
988	Æskulýðsmál	0	204	-	-	205
989	Ýmis íþróttamál	20	578	-	2	599
999	Ýmislegt	37	279	-	66	382
03	Utanríkisráðuneyti	415	11.512	250	9	12.186
101	Utanríkisráðuneyti, aðalskrifstofa	8	1.139	-	45	1.192
111	Þýðingamiðstöð utanríkisráðuneytis	16	279	-	6	301
190	Ýmis verkefni	9	119	-	1	128
199	Ráðstöfunarfé	-	4	-	-4	-
300	Sendiráð Íslands	129	2.918	-	26	3.073
390	Þróunarsamvinnustofnun Íslands	204	1.572	-	-	1.777
391	Þróunarmál og alþjóðleg hjálparstarfsemi	49	1.924	250	1	2.224
401	Alþjóðastofnanir	-	3.015	-	-65	2.950
611	Íslandsstofa	-	543	-	-	543
04	Atvinnuvega- og nýsköpunarráðuneyti	3.016	30.556	1.014	255	34.842
101	Atvinnuvega- og nýsköpunarráðuneyti, aðalskrifstofa	-13	780	-	32	799
190	Ýmis verkefni	237	635	-96	11	787
199	Ráðstöfunarfé	-	9	-	-9	-
215	Fiskistofa	54	988	-	22	1.065
217	Verðlagsstofa skiptaverðs	-4	21	-	1	18
234	Matvælastofnun	59	1.411	29	51	1.550
246	Samkeppniseftirlitið	9	384	-	11	405
251	Einkaleyfastofan	-176	235	85	-	143
401	Hafrannsóknastofnunin	-8	1.749	-	35	1.776
405	Veiðimálastofnun	7	112	-	4	122
411	Matvælarannsóknir	-	422	-	-	422
413	Verkefnasjóður sjávarútvegsins	104	35	-	-	139
415	Sjóður til síldarrannsókna	232	-	-	-	232
416	Veiðarfærarannsóknir	6	-	-	-	6
417	Rannsóknasjóður til að auka verðmæti sjávarfangs	17	202	-	-	219
421	Bygging rannsóknastofnana sjávarútvegsins	4	9	-	-	13
423	Skrifstofa rannsóknastofnana atvinnuveganna	-14	50	-	1	36
481	Rannsóknir háskóla í þágu landbúnaðar	1	206	-	4	211
483	Landgræðsla og skógrækt í þágu landbúnaðar	1	25	-	1	27
488	Hagskýrslur og hagrannsóknir um landbúnað	10	5	-	0	15
501	Nýsköpunarmiðstöð Íslands	45	537	-	14	595
511	Tækniþróunarsjóður	581	1.373	-	-	1.954

SÉRYFIRLIT 5. Heildarfjárheimildir ársins hjá ráðuneytum og stofnunum

Í millj. kr.	Flutt frá fyrra ári	Fjárlög	Fjár- aukalög	Milli- færslur	Heildar- fjárheimildir	
521	Endurgreiðslur vegna kvikmyndagerðar á Íslandi	68	1.137	-	-	1.205
522	Styrkir til nýsköpunarfyrirtækja	-	1.280	-	-	1.280
528	Nýsköpun og atvinnuþróun	92	493	-	7	592
541	Byggðaaætlun og sóknaráætlanir landshluta	325	423	96	-	843
542	Byggðastofnun	0	324	-	10	335
551	Ferðamálastofa	17	340	-	4	362
555	Framkvæmdasjóður ferðamannastaða	148	146	862	-	1.156
559	Ýmis ferðamál	269	549	-	20	838
571	Orkustofnun	280	368	-	12	660
581	Orkusjóður	-	31	-	-	31
583	Niðurgreiðslur á húshitun	-	1.480	-	-	1.480
585	Jöfnun kostnaðar við dreifingu raforku	-	848	-	-	848
599	Ýmis orkumál	12	108	38	10	168
801	Greiðslur vegna mjólkurframleiðslu	0	6.550	-	-	6.550
805	Greiðslur vegna sauðfjárframleiðslu	0	4.854	-	-	4.854
807	Greiðslur vegna grænmetisframleiðslu	37	582	-	-	618
811	Búnaðarlagasamningur	-	502	-	14	516
818	Búnaðarsjóður	-	501	-	-	501
821	Framleiðnisjóður landbúnaðarins	69	101	-	-	170
843	Fiskræktarsjóður	460	14	-	-	474
844	Umhverfissjóður sjókvíaeldis	66	90	-	-	156
851	Greiðslur vegna varna gegn dýrasjúkdómum	-	38	-	-	38
853	Bjargráðasjóður	20	9	-	-	29
861	Flutningssjóður olíuvara	-	430	-	-	430
862	Jöfnun flutningskostnaðar	-	175	-	-	175
06	Innanríkisráðuneyti	-466	76.058	6.727	734	83.051
101	Innanríkisráðuneyti, aðalskrifstofa	25	722	-	46	792
102	Stjórnartíðindi	-19	27	-	-	8
111	Kosningar	-	31	-	0	31
190	Ýmis verkefni	48	262	16	-7	319
199	Ráðstöfunarfé	-	8	-	-8	-
201	Hæstiréttur	11	180	-	5	195
210	Héraðsdómstólar	-18	1.388	114	55	1.540
231	Málskostnaður í opinberum málum	-	454	705	-	1.159
232	Opinber réttaraðstoð	-	325	65	-	390
235	Bætur brotaþola	-	30	67	-	97
236	Sanngirnibætur vegna misgjörða á vistheimilum fyrir börn	-	78	-	-	78
251	Persónuvernd	5	91	-	4	99
301	Ríkissaksóknari	-5	212	-	8	216
303	Ríkislögreglustjóri	-31	1.430	98	81	1.578
305	Lögregluskóli ríkisins	-4	155	-	8	159
309	Sérstakur saksóknari samkvæmt lögum nr. 135/2008	29	291	407	7	734
310	Lögreglustjórinn á höfuðborgarsvæðinu	-117	3.801	-	181	3.865
312	Lögreglustjórinn á Suðurnesjum	-26	1.159	-	49	1.183
313	Lögreglustjórinn á Vesturlandi	-16	428	-	72	484
314	Lögreglustjórinn á Vestfjörðum	-11	303	-	32	324
315	Lögreglustjórinn á Norðurlandi vestra	-8	225	-	45	262
316	Lögreglustjórinn á Norðurlandi eystra	-21	581	131	96	787
317	Lögreglustjórinn á Austurlandi	-11	302	-	72	363
318	Lögreglustjórinn á Suðurlandi	-19	535	-	108	623
319	Lögreglustjórinn í Vestmannaeyjum	-5	138	-	34	166

SÉRYFIRLIT 5. Heildarfjárheimildir ársins hjá ráðuneytum og stofnunum

Í millj. kr.	Flutt frá fyrra ári	Fjárlög	Fjár- aukalög	Milli- færslur	Heildar- fjárheimildir
325 Samræmd neyðarsvörun	10	337	13	-	359
390 Ýmis löggæslu- og öryggismál	15	1.431	-	-1.060	386
395 Landhelgisgæsla Íslands	51	3.647	-	658	4.357
396 Landhelgissjóður Íslands	19	-	-	-	19
397 Schengen-samstarf	-19	137	-	-36	82
398 Útlendingastofnun	5	265	34	10	314
399 Hælsleitendur	-45	286	450	-	691
441 Sýslumaður höfuðborgarsvæðisins	-28	775	-18	52	781
442 Sýslumaður Vesturlands	-6	167	-	6	168
443 Sýslumaður Vestfjarða	-5	156	-	5	155
444 Sýslumaður Norðurlands vestra	-7	183	-	7	184
445 Sýslumaður Norðurlands eystra	-8	214	-	8	214
446 Sýslumaður Austurlands	-4	105	-	3	105
447 Sýslumaður Suðurlands	-7	201	-	7	201
448 Sýslumaður Suðurnesja	-6	164	-	8	166
449 Sýslumaður Vestmannaeyja	-2	65	-	2	65
490 Ýmis rekstrarkostnaður sýslumannsembætta	2	153	-	-45	110
501 Fangelsismálastofnun ríkisins	-24	1.430	44	42	1.491
591 Fangelsisbyggingar	588	1.010	-	-	1.598
651 Vegagerðin	-1.433	21.667	2.994	-	23.228
655 Samgöngustofa	-158	1.313	144	68	1.366
659 Rannsóknanevnd samgönguslysa	-43	130	-	5	93
662 Hafnarframkvæmdir	526	789	50	-	1.365
672 Flugvelli og flugleiðsögubjónusta	79	2.032	-	-	2.111
681 Póst- og fjarskiptastofnunin	-17	359	-	-	343
682 Jöfnunarsjóður alþjónustu	53	45	-	-	98
689 Fjarskiptasjóður	175	706	-	-	882
701 Þjóðkirkjan	-42	1.508	370	65	1.900
705 Kirkjumálasjóður	-	273	-3	-	270
707 Kristnisjóður	-	72	-	-	72
733 Kirkjugarðar	0	998	133	13	1.143
735 Sóknargjöld	-	2.235	-12	-	2.223
736 Jöfnunarsjóður sókna	-	354	-4	-	349
801 Neytendastofa	-3	174	-	6	177
821 Þjóðskrá Íslands	44	1.365	-	25	1.434
841 Jöfnunarsjóður sveitarfélaga	-	17.921	931	-	18.852
848 Meðlög samkvæmt lögum nr. 76/2003	-	236	-	-	236
996 Íslenska upplýsingasamfélagið - Netríkið Ísland	16	-	-	-	16
08 Velferðarráðuneyti	-3.354	271.955	3.080	4.508	276.190
101 Velferðarráðuneyti, aðalskrifstofa	6	940	-	34	981
190 Ýmis verkefni	-10	318	-	-83	225
199 Ráðstöfunaré	-	7	-	-7	-
201 Tryggingastofnun ríkisins	4	1.010	-	59	1.073
202 Sjúkratryggingar Íslands	-6	656	-	59	709
203 Bætur samkvæmt lögum um félagslega aðstoð	-	13.787	-	-	13.787
204 Lífeyrstryggingar	-	74.892	-	-	74.892
206 Sjúkratryggingar	-	33.478	2.972	-768	35.682
208 Slysatryggingar	-	896	49	-	945
209 Sjúklingatrygging	-	120	190	-	310
214 Eftirlaunasjóður aldraðra	-	23	-	-	23
301 Landlæknir	-20	838	-	84	901

SÉRYFIRLIT 5. Heildarfjárheimildir ársins hjá ráðuneytum og stofnunum

Í millj. kr.	Flutt frá fyrra ári	Fjárlög	Fjár- aukalög	Milli- færslur	Heildar- fjárheimildir
303 Lýðheilsusjóður	-	212	21	-	233
310 Krabbameinsfélag Íslands	2	377	-	17	396
317 Lyfjastofnun	-120	475	130	10	495
327 Geislavarnir ríkisins	2	89	-	3	94
329 Fjölmenningarsetur	-1	32	-	5	37
331 Vinnueftirlit ríkisins	-6	555	2	24	575
332 Ríkissáttasemjari	-13	88	-	12	87
333 Jafnréttisstofa	-4	94	-	6	95
334 Umboðsmaður skuldara	189	496	-	-	685
358 Sjúkrahúsið á Akureyri	-66	5.683	-	395	6.011
373 Landspítali	-2.975	45.900	-	2.301	45.227
376 Bygging sjúkrahúss á lóð Landspítalans	27	945	-	-	972
379 Sjúkrahús, óskipt	9	121	-	-63	67
383 Sjúkrahótel	-13	171	-	-	158
388 Samtök áhugamanna um áfengisvandamálið	-	776	-	40	816
398 Félagsmál, ýmis starfsemi	65	548	125	16	753
399 Heilbrigðismál, ýmis starfsemi	13	1.205	-	11	1.229
401 Öldrunarstofnanir, almennt	75	169	-80	-10	154
402 Framkvæmdasjóður aldraðra	679	1.825	-	-	2.504
405 Hrafnista, Reykjavík	-	2.032	-	-38	1.994
406 Hrafnista, Hafnarfirði	-	1.791	-	45	1.836
407 Grund, Reykjavík	-	1.713	-	-31	1.682
408 Sunnuhlíð, Kópavogi	-	652	-	24	676
409 Hjúkrunarheimilið Skjól	-	1.003	-	26	1.029
410 Hjúkrunarheimilið Eir	-	1.733	-	45	1.778
412 Hjúkrunarheimilið Skógarbær	-	764	-	20	784
413 Hjúkrunarheimilið Droplaugarstöðum	-	764	-	20	784
414 Hjúkrunarheimilið Lundur, Hellu	-	257	-	35	292
415 Hjúkrunarheimilið Hulduhlíð, Eskifirði	-	188	-	-3	185
416 Hjúkrunarheimilið Hornbrekka, Ólafsfirði	-	218	-	5	223
417 Hjúkrunarheimilið Naust, Þórshöfn	-	103	-	3	106
418 Seljahlíð, Reykjavík	-	188	-	5	193
419 Sólvangur, Hafnarfirði	-96	565	-	72	541
423 Höfði, Akranesi	-	587	-	59	647
424 Dvalarheimili aldraðra Borgarnesi	-	356	-	36	392
425 Dvalarheimili aldraðra Stykkishólmi	-	141	-	4	145
426 Fellaskjól, Grundarfirði	-	92	-	12	104
427 Jaðar, Ólafsvík	-	112	-	22	133
428 Fellsendi, Búðardal	-	236	-	6	242
429 Barmahlíð, Reykhólum	-	137	-	4	141
433 Dalbær, Dalvík	-	308	-	8	315
434 Samningur við Akureyrarbæ um öldrunarþjónustu	-	1.707	-	43	1.750
436 Uppsaliir, Fáskrúðsfirði	-	173	-	4	177
437 Samningur við Sveitarfélagið Hornafjörð um öldrunarþjónustu	-	228	-	6	234
438 Klausturhólar, Kirkjubæjarklaustri	-	156	-	4	160
439 Hjallatún, Vík	-	135	-	3	138
440 Kumbaravogur, Stokkseyri	-	318	-	-22	296
441 Ás/Ásbyrgi, Hveragerði	-	826	-	19	845
442 Hraunbúðir, Vestmannaeyjum	-	298	-	8	306
444 Vífilsstaðir, Garðabæ	-	377	-	12	389
445 Mörk, Reykjavík	-	1.062	-	28	1.090
446 Hrafnista, Kópavogi	-	420	-	11	431

SÉRYFIRLIT 5. Heildarfjárheimildir ársins hjá ráðuneytum og stofnunum

Í millj. kr.	Flutt frá fyrra ári	Fjárlög	Fjár- aukalög	Milli- færslur	Heildar- fjárheimildir	
447	Sóltún, Reykjavík	-352	1.198	-	27	872
448	Hjúkrunarheimilið Ísafold, Garðabæ	-	557	-	14	571
449	Hjúkrunarheimilið Hamrar, Mosfellsbæ	-	295	-	7	302
450	Hjúkrunarheimilið Nesvellir, Reykjanesbæ	-	545	-	14	558
460	Dvalarrými aldraðra, önnur	-	399	-	9	407
470	Vesturhlíð, Reykjavík	-	16	-	0	16
472	Hlíðabær, Reykjavík	-	63	-	1	64
473	Lindargata, Reykjavík	-	57	-	1	58
474	Dagvist og endurhæfingarstöð MS-sjúklinga	-	114	-	2	117
475	Múlabbær, Reykjavík	-	94	-	2	96
476	Fríðuhús, Reykjavík	-	47	-	1	48
477	Dagvistun aldraðra, aðrar	-	703	-	15	718
479	Hlaðgerðarkot	-	99	-	3	102
491	Reykjalundur, Mosfellsbæ	8	1.573	-	72	1.653
492	Heilsustofnun Náttúruvæðingafélags Íslands	3	602	-	24	629
493	Sjálfsbjörg, hjúkrunar- og endurhæfingastofnun	0	558	-	16	574
494	Hlein	1	138	-	4	143
500	Heilsugæslustöðvar, almennt	2	454	-	-389	67
501	Sjúkraflutningar	-67	1.237	80	15	1.264
506	Heilsugæsla á höfuðborgarsvæðinu	-89	5.170	-	498	5.579
508	Miðstöð heimahjúkrunar á höfuðborgarsvæðinu	12	1.206	-	77	1.294
515	Heilsugæslustöðin Lágmúla í Reykjavík	-	201	-	14	215
517	Læknavaktin	-26	323	46	68	411
588	Heilsugæslustöðin í Salahverfi í Kópavogi	4	328	20	16	369
700	Heilbrigðisstofnanir	106	443	-22	-395	132
716	Heilbrigðisstofnun Vesturlands	6	3.363	-	253	3.621
726	Heilbrigðisstofnun Vestfjarða	-120	1.631	-	140	1.652
757	Heilbrigðisstofnun Norðurlands	-97	3.830	-	410	4.143
777	Heilbrigðisstofnun Austurlands	-278	2.475	-	221	2.417
787	Heilbrigðisstofnun Suðurlands	-349	3.601	22	368	3.642
791	Heilbrigðisstofnun Suðurnesja	-47	2.034	-	182	2.169
801	Greiningar- og ráðgjafarstöð ríkisins	33	414	-	60	508
805	Þjónustu- og þekkingarmiðstöð fyrir blinda og sjónskerta	8	304	-	20	332
807	Heyrnar- og talmeinafstöð Íslands	26	149	-	6	181
809	Málefni fatlaðra	25	509	-	12	547
821	Barnaverndarstofa	94	1.242	-	37	1.373
841	Vinnumálastofnun	4	235	-	18	257
842	Vinnumál	1	183	-	7	191
851	Atvinnuleysistryggingasjóður	-	12.637	-500	-	12.137
853	Ábyrgðasjóður launa	-	623	-140	-	483
854	Fæðingarorlof	-	9.430	165	0	9.595
855	Foreldrar langveikra eða alvarlega fatlaðra barna	-	137	-	7	144
856	Starfsendurhæfing	-	363	-	12	375
857	Starfsendurhæfingarsjóðir	-	200	-	-	200
860	Íbúðalánasjóður	-	5.700	-	-	5.700
861	Leiguíbúðir	-	110	-	-	110
09	Fjármála- og efnahagsráðuneyti	2.865	87.136	7.881	-7.913	89.969
101	Fjármála- og efnahagsráðuneyti, aðalskrifstofa	55	954	-14	35	1.030
103	Fjársýsla ríkisins	100	1.690	-	17	1.807

SÉRYFIRLIT 5. Heildarfjárheimildir ársins hjá ráðuneytum og stofnunum

Í millj. kr.	Flutt frá fyrra ári	Fjárlög	Fjár- aukalög	Milli- færslur	Heildar- fjárheimildir
199 Ráðstöfunarfé	-	3	-	-1	2
210 Ríkisskattstjóri	256	2.779	92	101	3.227
214 Yfirs kattanevnd	16	155	-	6	177
215 Skattrannsóknarstjóri ríkisins	23	297	38	9	368
250 Innheimtukostnaður	-	625	-	0	626
262 Tollstjórinn	254	2.642	18	75	2.989
381 Lífeyrisskuldbindingar, eftirlaun	-	10.013	1.200	466	11.679
391 Jöfnun á örorkubyrði almennra lífeyrissjóða	-	2.978	309	-	3.287
481 Útgjöld samkvæmt heimildarákvæðum	-	314	-	-314	-
711 Afskriftir skattkrafna	-	12.000	-	-	12.000
721 Fjármagnstekjuskattur	-	5.260	3.140	-	8.400
811 Barnabætur	-	11.000	-600	-	10.400
821 Vaxtabætur	-	7.700	-200	-	7.500
825 Niðurfærsla á verðtryggðum húsnæðisskuldum heimila	2	18.402	758	-	19.162
901 Framkvæmdasýsla ríkisins	1	-	-	-	1
905 Ríkiskaup	13	-	-	3	16
973 Tapaðar kröfur og tjónabætur	-	110	23	-32	101
976 Lánaumsýsla ríkissjóðs	6	115	-	-	122
977 Bankasýsla ríkisins	-2	34	27	-	58
978 Fjármálaeftirlitið	483	1.637	-	-	2.120
980 Rekstrarfélag Stjórnarráðsins	8	105	-	1	114
981 Ýmsar fasteignir ríkissjóðs	221	145	-	314	680
984 Fasteignir ríkissjóðs	504	-	-	-	504
985 Fyrrum varnarsvæði við Keflavíkurlugvöll	341	423	-	-	765
986 Jarðasjóður og Jarðeignir ríkisins	144	120	-	-	264
989 Ófyrirséð útgjöld	-	6.000	3.016	-8.469	547
990 Ríkisstjórnarákvarðanir	50	126	-	-162	14
992 Sóknaráætlanir landshluta	85	-	-	-	85
994 Virðisaukaskattur ríkisstofnana af tölvuvinnslu	-	195	-	-	195
999 Ýmislegt	306	1.312	74	39	1.731
14 Umhverfis- og auðlindaráðuneyti	2.792	10.059	312	171	13.334
101 Umhverfis- og auðlindaráðuneyti, aðalskrifstofa	33	426	-	19	477
190 Ýmis verkefni	171	455	-	16	642
199 Ráðstöfunarfé	-	3	-	-	3
202 Náttúrurannsóknastöðin við Mývatn	-2	24	-	1	22
211 Umhverfisstofnun	166	1.001	21	37	1.224
212 Vatnajökulsþjóðgarður	-46	403	44	9	410
231 Landgræðsla ríkisins	15	605	-	11	631
241 Skógrækt ríkisins	-95	247	160	6	318
243 Hekluslógar	3	19	-	-	22
251 Héraðs- og Austurlandsskógar	3	121	-	2	126
252 Suðurlandsskógar	4	95	-	1	100
253 Vesturlandsskógar	5	52	-	1	57
254 Skjólslógar á Vestfjörðum	1	41	-	1	43
255 Norðurlandsskógar	7	90	-	2	99
287 Úrvinnslusjóður	862	1.171	-	-	2.033
289 Endurvinnslan hf.	-	1.866	-	-	1.866
301 Skipulagsstofnun	2	223	-	8	233
303 Skipulagsmál sveitarfélaga	153	100	-	-	253

SÉRYFIRLIT 5. Heildarfjárheimildir ársins hjá ráðuneytum og stofnunum

Í millj. kr.	Flutt frá fyrra ári	Fjárlög	Fjár- aukalög	Milli- færslur	Heildar- fjárheimildir
310 Landmælingar Íslands	10	274	-	11	295
320 Mannvirkjastofnun	365	500	10	-	875
381 Ofanflóðasjóður	1.172	657	-	-	1.829
401 Náttúrufræðistofnun Íslands	-55	520	-	15	480
403 Náttúrustofur	3	149	-	1	153
407 Stofnun Vilhjalms Stefánssonar	-1	31	-	1	32
412 Veðurstofa Íslands	17	986	77	31	1.111
19 Fjármagnskostnaður	-	82.483	-5.252	-	77.231
801 Vaxtagjöld ríkissjóðs	-	82.483	-5.252	-	77.231
Fjárheimildir samtals	8.645	650.114	14.382	-	673.142

SÉRYFIRLIT 6. Millifærslur fjárheimilda innan A-hluta

Í þús. kr.	Millifærð fjárhæð	Millifærð fjárhæð
00 Æðsta stjórn ríkisins	116.700	
00101 Embætti forseta Íslands	5.000	
09989 Ófyrirséð útgjöld	-5.000	
00201 Alþingi	62.500	
09989 Ófyrirséð útgjöld	-62.500	
00301 Ríkisstjórn	14.800	
01101 Forsætisráðuneyti, aðalskrifstofa	2.500	
09989 Ófyrirséð útgjöld	-17.300	
00401 Hæstiréttur	8.200	
09989 Ófyrirséð útgjöld	-8.200	
00610 Umboðsmaður Alþingis	5.700	
09989 Ófyrirséð útgjöld	-5.700	
00620 Ríkisendurskoðun	20.500	
09989 Ófyrirséð útgjöld	-20.500	
01 Forsætisráðuneyti	136.735	
01101 Forsætisráðuneyti, aðalskrifstofa	60.685	
00301 Ríkisstjórn	-2.500	
01190 Ýmis verkefni	-23.000	
09989 Ófyrirséð útgjöld	-11.600	
09990 Ríkisstjórnarákvarðanir	-11.585	
09999 Ýmislegt	-12.000	
01190 Ýmis verkefni	-50	
01101 Forsætisráðuneyti, aðalskrifstofa	23.000	
01199 Ráðstöfunarfé	-2.500	
03391 Próunarmál og alþjóðleg hjálparstarfsemi	750	
06190 Ýmis verkefni	-5.000	
06821 Þjóðskrá Íslands	3.000	
09989 Ófyrirséð útgjöld	-1.700	
09990 Ríkisstjórnarákvarðanir	-17.500	
01199 Ráðstöfunarfé	-2.500	
01190 Ýmis verkefni	2.500	
01201 Fasteignir forsætisráðuneytis	19.500	
01203 Fasteignir Stjórnarráðsins	-18.500	
09989 Ófyrirséð útgjöld	-1.000	
01203 Fasteignir Stjórnarráðsins	-18.400	
01201 Fasteignir forsætisráðuneytis	18.500	
09989 Ófyrirséð útgjöld	-100	
01241 Umboðsmaður barna	1.900	
09989 Ófyrirséð útgjöld	-1.900	
01253 Vestnorrænt menningarhús í Kaupmannahöfn	-600	
09989 Ófyrirséð útgjöld	600	
01261 Óbyggðanefnd	1.900	
09989 Ófyrirséð útgjöld	-1.900	
01271 Ríkislögmaður	3.500	
09989 Ófyrirséð útgjöld	-3.500	
01311 Þjóðminjasafn Íslands	17.600	
09989 Ófyrirséð útgjöld	-17.600	
01321 Minjastofnun Íslands	-9.600	
01322 Fornminjasjóður	5.000	
01323 Húsafriðunarsjóður	10.000	
09989 Ófyrirséð útgjöld	-5.400	
01322 Fornminjasjóður	5.000	
01321 Minjastofnun Íslands	-5.000	
01323 Húsafriðunarsjóður	10.000	
01321 Minjastofnun Íslands	-10.000	
01401 Hagstofa Íslands	43.100	
09989 Ófyrirséð útgjöld	-43.100	
01902 Þjóðgarðurinn á Þingvöllum	4.700	
09989 Ófyrirséð útgjöld	-4.700	
02 Mennta- og menningarmálaráðuneyti	1.981.902	
02101 Mennta- og menningar- málaráðuneyti, aðalskrifstofa	49.600	
02319 Framhaldsskólar, almennt	-24.500	
09989 Ófyrirséð útgjöld	-25.100	
02199 Ráðstöfunarfé	-6.000	
02999 Ýmislegt	6.000	
02201 Háskóli Íslands	622.970	
09973 Tapaðar kröfur og tjónabætur	-1.570	
09989 Ófyrirséð útgjöld	-621.400	
02202 Tilraunastöð Háskólans að Keldum	8.900	
09973 Tapaðar kröfur og tjónabætur	-500	
09989 Ófyrirséð útgjöld	-8.400	
02203 Raunvísindastofnun Háskólans	13.100	
09973 Tapaðar kröfur og tjónabætur	-2.800	
09989 Ófyrirséð útgjöld	-10.300	
02209 Stofnun Árna Magnússonar í íslenskum fræðum	10.500	
09989 Ófyrirséð útgjöld	-10.500	
02210 Háskólinn á Akureyri	73.500	
09989 Ófyrirséð útgjöld	-73.500	
02216 Landbúnaðarháskóli Íslands	19.000	
09989 Ófyrirséð útgjöld	-19.000	
02217 Hólaskóli - Háskólinn á Hólum	8.400	
09989 Ófyrirséð útgjöld	-8.400	
02223 Námsmatsstofnun	7.300	
09989 Ófyrirséð útgjöld	-7.300	
02225 Háskólinn á Bifrost	9.300	
09989 Ófyrirséð útgjöld	-9.300	
02227 Háskólinn í Reykjavík	72.500	
09989 Ófyrirséð útgjöld	-72.500	

SÉRYFIRLIT 6. Millifærslur fjárheimilda innan A-hluta

Í þús. kr.	Millifærð fjárhæð	Millifærð fjárhæð	
02228 Listaháskóli Íslands	24.100	02319 Framhaldsskólar, almennt	-1.145.129
09989 Ófyrirséð útgjöld	-24.100	02101 Mennta- og menningarmála-ráðuneyti, aðalskrifstofa	24.500
02231 Rannsóknamiðstöð Íslands	8.800	02301 Menntaskólinn í Reykjavík	11.801
09989 Ófyrirséð útgjöld	-8.800	02302 Menntaskólinn á Akureyri	29.395
02299 Háskóla- og rannsóknastarfsemi	1.000	02304 Menntaskólinn við Hamrahlíð	136.122
09989 Ófyrirséð útgjöld	-1.000	02305 Menntaskólinn við Sund	24.268
02301 Menntaskólinn í Reykjavík	41.630	02306 Menntaskólinn á Ísafirði	3.780
02319 Framhaldsskólar, almennt	-11.801	02307 Menntaskólinn á Egilsstöðum	8.699
09989 Ófyrirséð útgjöld	-28.000	02308 Menntaskólinn í Kópavogi	58.329
09999 Ýmislegt	-1.829	02309 Kvennaskólinn í Reykjavík	75.165
02302 Menntaskólinn á Akureyri	56.548	02350 Fjölbrautaskólinn í Breiðholti	85.237
02319 Framhaldsskólar, almennt	-29.395	02351 Fjölbrautaskólinn Ármúla	35.431
09989 Ófyrirséð útgjöld	-25.500	02352 Flensborgarskóli	116.562
09999 Ýmislegt	-1.652	02353 Fjölbrautaskóli Suðurnesja	40.234
02303 Menntaskólinn að Laugarvatni	8.599	02354 Fjölbrautaskóli Vesturlands	19.987
09989 Ófyrirséð útgjöld	-7.700	02355 Framhaldsskólinn í Vestmannaeyjum	16.641
09999 Ýmislegt	-899	02356 Fjölbrautaskóli Norðurlands vestra	48.892
02304 Menntaskólinn við Hamrahlíð	178.956	02357 Fjölbrautaskóli Suðurlands	28.424
02319 Framhaldsskólar, almennt	-136.122	02358 Verkmennaskóli Austurlands	6.828
09989 Ófyrirséð útgjöld	-40.400	02359 Verkmennaskólinn á Akureyri	22.312
09999 Ýmislegt	-2.434	02360 Fjölbrautaskólinn í Garðabæ	8.519
02305 Menntaskólinn við Sund	58.125	02361 Framhaldsskólinn í A-Skaftafellssýslu	10.297
02316 Fasteignir framhaldsskóla	-9.400	02362 Framhaldsskólinn á Húsavík	14.759
02319 Framhaldsskólar, almennt	-24.268	02363 Framhaldsskólinn á Laugum	11.005
09989 Ófyrirséð útgjöld	-22.900	02365 Borgarholtsskóli	16.450
09999 Ýmislegt	-1.557	02367 Fjölbrautaskóli Snæfellinga	17.384
02306 Menntaskólinn á Ísafirði	17.044	02368 Menntaskóli Borgarfjarðar	13.364
02319 Framhaldsskólar, almennt	-3.780	02370 Framhaldsskólinn í Mosfellsbæ	87.009
09989 Ófyrirséð útgjöld	-11.700	02372 Menntaskólinn á Tröllaskaga	16.334
09999 Ýmislegt	-1.564	02504 Tækniskólinn	104.983
02307 Menntaskólinn á Egilsstöðum	24.221	02516 Iðnskólinn í Hafnarfirði	10.101
02319 Framhaldsskólar, almennt	-8.699	02551 Hússtjórnarskólinn Hallormsstað	22.746
09989 Ófyrirséð útgjöld	-14.100	02581 Verslunarskóli Íslands	34.273
09999 Ýmislegt	-1.422	09989 Ófyrirséð útgjöld	-14.700
02308 Menntaskólinn í Kópavogi	102.069	02350 Fjölbrautaskólinn í Breiðholti	141.503
02319 Framhaldsskólar, almennt	-58.329	02319 Framhaldsskólar, almennt	-85.237
09989 Ófyrirséð útgjöld	-41.000	09989 Ófyrirséð útgjöld	-53.100
09999 Ýmislegt	-2.741	09999 Ýmislegt	-3.166
02309 Kvennaskólinn í Reykjavík	99.889	02351 Fjölbrautaskólinn Ármúla	80.990
02319 Framhaldsskólar, almennt	-75.165	02319 Framhaldsskólar, almennt	-35.431
09989 Ófyrirséð útgjöld	-23.200	09989 Ófyrirséð útgjöld	-43.100
09999 Ýmislegt	-1.524	09999 Ýmislegt	-2.459
02316 Fasteignir framhaldsskóla	-8.800	02352 Flensborgarskóli	148.545
02305 Menntaskólinn við Sund	9.400	02319 Framhaldsskólar, almennt	-116.562
09989 Ófyrirséð útgjöld	-600	09989 Ófyrirséð útgjöld	-30.000
		09999 Ýmislegt	-1.983
		02353 Fjölbrautaskóli Suðurnesja	81.227
		02319 Framhaldsskólar, almennt	-40.234

SÉRYFIRLIT 6. Millifærslur fjárheimilda innan A-hluta

Í þús. kr.	Millifærð fjárhæð	Millifærð fjárhæð
09989 Ófyrirséð útgjöld	-38.500	02367 Fjölbautaskóli Snæfellinga 25.759
09999 Ýmislegt	-2.493	02319 Framhaldsskólar, almennt -17.384
02354 Fjölbautaskóli Vesturlands 43.770		09989 Ófyrirséð útgjöld -7.200
02319 Framhaldsskólar, almennt -19.987		09999 Ýmislegt -1.176
09989 Ófyrirséð útgjöld -21.900		02368 Menntaskóli Borgarfjarðar 21.444
09999 Ýmislegt -1.883		02319 Framhaldsskólar, almennt -13.364
02355 Framhaldsskólinn í Vestmannaeyjum 27.490		09989 Ófyrirséð útgjöld -7.000
02319 Framhaldsskólar, almennt -16.641		09999 Ýmislegt -1.080
09989 Ófyrirséð útgjöld -9.600		02370 Framhaldsskólinn í Mosfellsbæ 99.048
09999 Ýmislegt -1.249		02319 Framhaldsskólar, almennt -87.009
02356 Fjölbautaskóli Norðurlands vestra 66.703		09989 Ófyrirséð útgjöld -10.600
02319 Framhaldsskólar, almennt -48.892		09999 Ýmislegt -1.438
09989 Ófyrirséð útgjöld -16.000		02372 Menntaskólinn á Tröllaskaga 25.349
09999 Ýmislegt -1.811		02319 Framhaldsskólar, almennt -16.334
02357 Fjölbautaskóli Suðurlands 69.382		09989 Ófyrirséð útgjöld -7.900
02319 Framhaldsskólar, almennt -28.424		09999 Ýmislegt -1.115
09989 Ófyrirséð útgjöld -38.400		02430 Samskiptamiðstöð heyrnarlausra og heyrnarkertra 10.400
09999 Ýmislegt -2.558		09989 Ófyrirséð útgjöld -10.400
02358 Verkmenntaskóli Austurlands 18.146		02451 Framhaldsfræðsla 5.700
02319 Framhaldsskólar, almennt -6.828		09989 Ófyrirséð útgjöld -5.700
09989 Ófyrirséð útgjöld -9.800		02504 Tækniskólinn 202.856
09999 Ýmislegt -1.518		02319 Framhaldsskólar, almennt -104.983
02359 Verkmenntaskólinn á Akureyri 76.047		02516 Iðnskólinn í Hafnarfirði -1.973
02319 Framhaldsskólar, almennt -22.312		09989 Ófyrirséð útgjöld -95.900
09989 Ófyrirséð útgjöld -50.400		02516 Iðnskólinn í Hafnarfirði 10.101
09999 Ýmislegt -3.335		02319 Framhaldsskólar, almennt -10.101
02360 Fjölbautaskólinn í Garðabæ 37.215		02504 Tækniskólinn 1.973
02319 Framhaldsskólar, almennt -8.519		09999 Ýmislegt -1.973
09989 Ófyrirséð útgjöld -26.800		02541 Hússtjórnarskólinn í Reykjavík 1.100
09999 Ýmislegt -1.896		09989 Ófyrirséð útgjöld -1.100
02361 Framhaldsskólinn í A-Skaftafellssýslu 17.510		02551 Hússtjórnarskólinn Hallormsstað 24.433
02319 Framhaldsskólar, almennt -10.297		02319 Framhaldsskólar, almennt -22.746
09989 Ófyrirséð útgjöld -6.100		09989 Ófyrirséð útgjöld -1.300
09999 Ýmislegt -1.113		09999 Ýmislegt -387
02362 Framhaldsskólinn á Húsavík 21.251		02581 Verslunarskóli Íslands 73.502
02319 Framhaldsskólar, almennt -14.759		02319 Framhaldsskólar, almennt -34.273
09989 Ófyrirséð útgjöld -5.400		09989 Ófyrirséð útgjöld -37.100
09999 Ýmislegt -1.093		09999 Ýmislegt -2.129
02363 Framhaldsskólinn á Laugum 18.117		02720 Grunnskólar, almennt 2.700
02319 Framhaldsskólar, almennt -11.005		09989 Ófyrirséð útgjöld -2.700
09989 Ófyrirséð útgjöld -6.000		02725 Námsgagnastofnun 5.500
09999 Ýmislegt -1.112		09989 Ófyrirséð útgjöld -5.500
02365 Borgarholtsskóli 67.053		02903 Þjóðskjalasafn Íslands 15.600
02319 Framhaldsskólar, almennt -16.450		02982 Listir -2.000
09989 Ófyrirséð útgjöld -47.500		09989 Ófyrirséð útgjöld -13.600
09999 Ýmislegt -3.103		

SÉRYFIRLIT 6. Millifærslur fjárheimilda innan A-hluta

Í þús. kr.	Millifærð fjárhæð	Millifærð fjárhæð	
02905 Landsbókasafn Íslands - Háskólabókasafn	20.000	02999 Ýmislegt	66.200
09989 Ófyrirséð útgjöld	-20.000	02199 Ráðstöfunarfé	-6.000
02906 Listasafn Einars Jónssonar	500	02982 Listir	-1.700
09989 Ófyrirséð útgjöld	-500	09990 Ríkisstjórnarákvarðanir	-58.500
02907 Listasafn Íslands	6.000	03 Utanríkisráðuneyti	9.150
09989 Ófyrirséð útgjöld	-6.000	03101 Utanríkisráðuneyti, aðalskrifstofa	45.100
02908 Kvikmyndasafn Íslands	1.100	03199 Ráðstöfunarfé	-3.500
09989 Ófyrirséð útgjöld	-1.100	09989 Ófyrirséð útgjöld	-26.600
02909 Hjólóbókasafn Íslands	2.200	09990 Ríkisstjórnarákvarðanir	-15.000
09989 Ófyrirséð útgjöld	-2.200	03111 Þýðingamiðstöð utanríkisráðuneytis	5.700
02911 Náttúruminjasafn Íslands	400	09989 Ófyrirséð útgjöld	-5.700
09989 Ófyrirséð útgjöld	-400	03190 Ýmis verkefni	600
02913 Gljúfrasteinn - Hús skáldsins	1.100	09989 Ófyrirséð útgjöld	-600
09989 Ófyrirséð útgjöld	-1.100	03199 Ráðstöfunarfé	-3.500
02918 Safnasjóður	500	03101 Utanríkisráðuneyti, aðalskrifstofa	3.500
09989 Ófyrirséð útgjöld	-500	03300 Sendiráð Íslands	25.500
02961 Fjölmiðlanefnd	1.100	09989 Ófyrirséð útgjöld	-25.500
09989 Ófyrirséð útgjöld	-1.100	03391 Þróunarmál og alþjóðleg hjálparstarfsemi	750
02971 Ríkisútvarpið	80.700	01190 Ýmis verkefni	-750
09989 Ófyrirséð útgjöld	-80.700	03401 Alþjóðastofnanir	-65.000
02972 Íslenski dansflokkurinn	8.104	09989 Ófyrirséð útgjöld	65.000
02982 Listir	-2.904	04 Atvinnuvega- og nýsköpunarráðuneyti	255.300
09989 Ófyrirséð útgjöld	-5.200	04101 Atvinnuvega- og nýsköpunar- ráðuneyti, aðalskrifstofa	32.400
02973 Þjóðleikhúsið	24.300	04199 Ráðstöfunarfé	-8.800
09989 Ófyrirséð útgjöld	-24.300	09989 Ófyrirséð útgjöld	-23.600
02974 Sinfóníuhljómsveit Íslands	57.538	04190 Ýmis verkefni	11.200
09381 Lífeyrisskuldbindingar, eftirlaun	-20.638	09989 Ófyrirséð útgjöld	800
09989 Ófyrirséð útgjöld	-36.900	09990 Ríkisstjórnarákvarðanir	-12.000
02978 Launasjóðir listamanna	-6.700	04199 Ráðstöfunarfé	-8.800
09989 Ófyrirséð útgjöld	6.700	04101 Atvinnuvega- og nýsköpunar- ráðuneyti, aðalskrifstofa	8.800
02981 Kvikmyndamiðstöð Íslands	2.200	04215 Fiskistofa	22.200
09989 Ófyrirséð útgjöld	-2.200	09989 Ófyrirséð útgjöld	-22.200
02982 Listir	-6.604	04217 Verðlagsstofa skiptaverðs	700
02903 Þjóðskjalasafn Íslands	2.000	09989 Ófyrirséð útgjöld	-700
02972 Íslenski dansflokkurinn	2.904	04234 Matvælastofnun	51.100
02999 Ýmislegt	1.700	09989 Ófyrirséð útgjöld	-51.100
02983 Ýmis fræðistörf	2.800	04246 Samkeppniseftirlitið	10.900
09989 Ófyrirséð útgjöld	-2.800	09989 Ófyrirséð útgjöld	-10.900
02985 Rammaáætlanir ESB um menntun, rannsóknir og tækniþróun	-76.100	04401 Hafrannsóknastofnunin	35.100
09989 Ófyrirséð útgjöld	76.100	09973 Tapaðar kröfur og tjónabætur	-1.700
02989 Ýmis íþróttamál	2.000	09989 Ófyrirséð útgjöld	-33.400
09990 Ríkisstjórnarákvarðanir	-2.000		

SÉRYFIRLIT 6. Millifærslur fjárheimilda innan A-hluta

Í þús. kr.	Millifærð fjárhæð	Millifærð fjárhæð
04405	Veidimálastofnun	3.500
09989	Ófyrirséð útgjöld	-3.500
04423	Skrifstofa rannsóknastofnana atvinnuveganna	600
09989	Ófyrirséð útgjöld	-600
04481	Rannsóknir háskóla í þágu landbúnaðar	4.200
09989	Ófyrirséð útgjöld	-4.200
04483	Landgræðsla og skógrækt í þágu landbúnaðar	600
09989	Ófyrirséð útgjöld	-600
04488	Hagskýrslur og hagrannsóknir um landbúnað	100
09989	Ófyrirséð útgjöld	-100
04501	Nýsköpunarmiðstöð Íslands	13.600
09989	Ófyrirséð útgjöld	-13.600
04528	Nýsköpun og atvinnuþróun	6.500
09990	Ríkisstjórnarákvarðanir	-6.500
04542	Byggðastofnun	10.400
09989	Ófyrirséð útgjöld	-10.400
04551	Ferðamálastofa	4.400
09989	Ófyrirséð útgjöld	-4.400
04559	Ýmis ferðamál	20.400
09989	Ófyrirséð útgjöld	-10.400
09990	Ríkisstjórnarákvarðanir	-10.000
04571	Orkustofnun	12.100
09989	Ófyrirséð útgjöld	-12.100
04599	Ýmis orkumál	10.000
09990	Ríkisstjórnarákvarðanir	-10.000
04811	Búnaðarlagasamningur	14.100
09989	Ófyrirséð útgjöld	-14.100
06	Innanríkisráðuneyti	733.800
06101	Innanríkisráðuneyti, aðalskrifstofa	45.500
06190	Ýmis verkefni	-13.000
06390	Ýmis löggæslu- og öryggismál	-6.500
09989	Ófyrirséð útgjöld	-26.000
06111	Kosningar	100
09989	Ófyrirséð útgjöld	-100
06190	Ýmis verkefni	-6.800
01190	Ýmis verkefni	5.000
06101	Innanríkisráðuneyti, aðalskrifstofa	13.000
06199	Ráðstöfunarfé	-7.500
09989	Ófyrirséð útgjöld	-3.700
06199	Ráðstöfunarfé	-7.500
06190	Ýmis verkefni	7.500
06201	Hæstiréttur	4.900
09989	Ófyrirséð útgjöld	-4.900
06210	Héraðsdómstólar	54.600
09989	Ófyrirséð útgjöld	-54.600
06251	Persónuvernd	3.500
06397	Schengen-samstarf	-700
09989	Ófyrirséð útgjöld	-2.800
06301	Ríkissaksóknari	7.800
09989	Ófyrirséð útgjöld	-7.800
06303	Ríkislögreglustjóri	80.500
06390	Ýmis löggæslu- og öryggismál	-39.100
06397	Schengen-samstarf	-5.500
09989	Ófyrirséð útgjöld	-35.900
06305	Lögregluskóli ríkisins	7.981
06390	Ýmis löggæslu- og öryggismál	-4.381
09989	Ófyrirséð útgjöld	-3.600
06309	Sérstakur saksóknari samkvæmt lögum nr. 135/2008	7.000
09989	Ófyrirséð útgjöld	-7.000
06310	Lögreglustjórinn á höfuðborgarsvæðinu	181.000
06390	Ýmis löggæslu- og öryggismál	-80.000
09989	Ófyrirséð útgjöld	-101.000
06312	Lögreglustjórinn á Suðurnesjum	49.200
06390	Ýmis löggæslu- og öryggismál	-20.000
09989	Ófyrirséð útgjöld	-29.200
06313	Lögreglustjórinn á Vesturlandi	71.700
06390	Ýmis löggæslu- og öryggismál	-61.100
09989	Ófyrirséð útgjöld	-10.600
06314	Lögreglustjórinn á Vestfjörðum	31.649
06390	Ýmis löggæslu- og öryggismál	-25.049
09989	Ófyrirséð útgjöld	-6.600
06315	Lögreglustjórinn á Norðurlandi vestra	45.070
06390	Ýmis löggæslu- og öryggismál	-39.470
09989	Ófyrirséð útgjöld	-5.600
06316	Lögreglustjórinn á Norðurlandi eystra	96.166
06390	Ýmis löggæslu- og öryggismál	-82.166
09989	Ófyrirséð útgjöld	-14.000
06317	Lögreglustjórinn á Austurlandi	72.371
06390	Ýmis löggæslu- og öryggismál	-63.671
09989	Ófyrirséð útgjöld	-8.700
06318	Lögreglustjórinn á Suðurlandi	108.063
06390	Ýmis löggæslu- og öryggismál	-96.863
09989	Ófyrirséð útgjöld	-11.200
06319	Lögreglustjórinn í Vestmannaeyjum	33.600
06390	Ýmis löggæslu- og öryggismál	-30.200
09989	Ófyrirséð útgjöld	-3.400
06390	Ýmis löggæslu- og öryggismál	-1.059.500
06101	Innanríkisráðuneyti, aðalskrifstofa	6.500

SÉRYFIRLIT 6. Millifærslur fjárheimilda innan A-hluta

Í þús. kr.	Millifærð fjárhæð	Millifærð fjárhæð	
06303 Ríkislögreglustjóri	39.100	06449 Sýslumaður Vestmannaeyja	2.000
06305 Lögregluskóli ríkisins	4.381	09989 Ófyrirséð útgjöld	-2.000
06310 Lögreglustjórinn á höfuðborgarsvæðinu	80.000	06490 Ýmis rekstrarkostnaður sýslumannsembætta	-45.300
06312 Lögreglustjórinn á Suðurnesjum	20.000	06390 Ýmis löggæslu- og öryggismál	14.000
06313 Lögreglustjórinn á Vesturlandi	61.100	06441 Sýslumaður höfuðborgarsvæðisins	25.200
06314 Lögreglustjórinn á Vestfjörðum	25.049	06442 Sýslumaður Vesturlands	600
06315 Lögreglustjórinn á Norðurlandi vestra	39.470	06445 Sýslumaður Norðurlands eystra	2.100
06316 Lögreglustjórinn á Norðurlandi eystra	82.166	06447 Sýslumaður Suðurlands	1.400
06317 Lögreglustjórinn á Austurlandi	63.671	06448 Sýslumaður Suðurnesja	2.000
06318 Lögreglustjórinn á Suðurlandi	96.863	06501 Fangelsismálastofnun ríkisins	41.900
06319 Lögreglustjórinn í Vestmannaeyjum	30.200	09989 Ófyrirséð útgjöld	-41.900
06395 Landhelgisgæsla Íslands	537.900	06655 Samgöngustofa	68.000
06490 Ýmis rekstrarkostnaður sýslumannsembætta	-14.000	09989 Ófyrirséð útgjöld	-68.000
09989 Ófyrirséð útgjöld	-12.900	06659 Rannsóknarnefnd samgönguslysa	5.200
06395 Landhelgisgæsla Íslands	658.200	09989 Ófyrirséð útgjöld	-5.200
06390 Ýmis löggæslu- og öryggismál	-537.900	06701 Þjóðkirkjan	64.700
09989 Ófyrirséð útgjöld	-120.300	09989 Ófyrirséð útgjöld	-64.700
06397 Schengen-samstarf	-36.000	06733 Kirkjugarðar	12.900
06251 Persónuvernd	700	09989 Ófyrirséð útgjöld	-12.900
06303 Ríkislögreglustjóri	5.500	06801 Neytendastofa	5.900
06398 Útlendingastofnun	1.500	09989 Ófyrirséð útgjöld	-5.900
06821 Þjóðskrá Íslands	21.700	06821 Þjóðskrá Íslands	24.700
09989 Ófyrirséð útgjöld	6.600	01190 Ýmis verkefni	-3.000
06398 Útlendingastofnun	9.700	06397 Schengen-samstarf	-21.700
06397 Schengen-samstarf	-1.500	08 Velferðarráðuneyti	4.507.800
09989 Ófyrirséð útgjöld	-8.200	08101 Velferðarráðuneyti, aðalskrifstofa	34.300
06441 Sýslumaður höfuðborgarsvæðisins	51.600	08379 Sjúkrahús, óskipt	-600
06490 Ýmis rekstrarkostnaður sýslumannsembætta	-25.200	08398 Félagsmál, ýmis starfsemi	-600
09989 Ófyrirséð útgjöld	-26.400	09989 Ófyrirséð útgjöld	-33.100
06442 Sýslumaður Vesturlands	6.200	08190 Ýmis verkefni	-83.200
06490 Ýmis rekstrarkostnaður sýslumannsembætta	-600	08201 Tryggingastofnun ríkisins	20.000
09989 Ófyrirséð útgjöld	-5.600	08329 Fjölmenningarsetur	1.500
06443 Sýslumaður Vestfjarða	4.500	08332 Ríkissáttasemjari	10.000
09989 Ófyrirséð útgjöld	-4.500	08333 Jafnréttisstofa	2.000
06444 Sýslumaður Norðurlands vestra	7.100	08358 Sjúkrahúsið á Akureyri	10.000
09989 Ófyrirséð útgjöld	-7.100	08801 Greiningar- og ráðgjafarstöð ríkisins	30.000
06445 Sýslumaður Norðurlands eystra	7.900	08805 Þjónustu- og þekkingarmiðstöð fyrir blinda og sjónskerta	12.000
06490 Ýmis rekstrarkostnaður sýslumannsembætta	-2.100	08821 Barnaverndarstofa	3.000
09989 Ófyrirséð útgjöld	-5.800	09989 Ófyrirséð útgjöld	-5.300
06446 Sýslumaður Austurlands	3.400	08199 Ráðstöfunarfé	-6.800
09989 Ófyrirséð útgjöld	-3.400	08398 Félagsmál, ýmis starfsemi	3.400
06447 Sýslumaður Suðurlands	6.800	08399 Heilbrigðismál, ýmis starfsemi	3.400
06490 Ýmis rekstrarkostnaður sýslumannsembætta	-1.400	08201 Tryggingastofnun ríkisins	59.400
09989 Ófyrirséð útgjöld	-5.400	08190 Ýmis verkefni	-20.000
06448 Sýslumaður Suðurnesja	7.500	09989 Ófyrirséð útgjöld	-39.400
06490 Ýmis rekstrarkostnaður sýslumannsembætta	-2.000		
09989 Ófyrirséð útgjöld	-5.500		

SÉRYFIRLIT 6. Millifærslur fjárheimilda innan A-hluta

Í þús. kr.	Millifærð fjárhæð	Millifærð fjárhæð	
08202 Sjúkratryggingar Íslands	58.700	08199 Ráðstöfunarfé	-3.400
08500 Heilsugæslustöðvar, almennt	-24.000	08329 Fjölmenningarsetur	2.500
09989 Ófyrirséð útgjöld	-34.700	09989 Ófyrirséð útgjöld	-15.200
08206 Sjúkratryggingar	-768.200	08399 Heilbrigðismál, ýmis starfsemi	11.000
08500 Heilsugæslustöðvar, almennt	-45.000	08199 Ráðstöfunarfé	-3.400
09989 Ófyrirséð útgjöld	813.200	09989 Ófyrirséð útgjöld	-7.600
08301 Landlæknir	83.600	08401 Öldrunarstofnanir, almennt	-9.500
08379 Sjúkrahús, óskipt	-5.000	08405 Hrafnista, Reykjavík	-90.000
08500 Heilsugæslustöðvar, almennt	-48.000	08407 Grund, Reykjavík	-75.000
09989 Ófyrirséð útgjöld	-30.600	08408 Sunnuhlíð, Kópavogi	7.600
08310 Krabbameinsfélag Íslands	17.100	08414 Hjúkrunarheimilið Lundur, Hellu	28.700
09989 Ófyrirséð útgjöld	-17.100	08415 Hjúkrunarheimilið Hulduhlíð, Eskifirði	-7.900
08317 Lyfjastofnun	10.000	08419 Sólvangur, Hafnarfirði	50.000
08379 Sjúkrahús, óskipt	-4.500	08423 Höfði, Akranesi	44.500
08700 Heilbrigðisstofnanir	-5.500	08424 Dvalarheimili aldraðra Borgarnesi	26.900
08327 Geislavarnir ríkisins	3.100	08426 Fellaskjól, Grundarfirði	9.500
09989 Ófyrirséð útgjöld	-3.100	08427 Jaðar, Ólafsvík	19.000
08329 Fjölmenningarsetur	5.100	08440 Kumbaravogur, Stokkseyri	-30.000
08190 Ýmis verkefni	-1.500	08757 Heilbrigðisstofnun Norðurlands	54.000
08398 Félagsmál, ýmis starfsemi	-2.500	09989 Ófyrirséð útgjöld	-27.800
09989 Ófyrirséð útgjöld	-1.100	08405 Hrafnista, Reykjavík	-38.000
08331 Vinnueftirlit ríkisins	23.700	08401 Öldrunarstofnanir, almennt	90.000
09989 Ófyrirséð útgjöld	-23.700	09989 Ófyrirséð útgjöld	-52.000
08332 Ríkissáttasemjari	11.900	08406 Hrafnista, Hafnarfirði	45.000
08190 Ýmis verkefni	-10.000	09989 Ófyrirséð útgjöld	-45.000
09989 Ófyrirséð útgjöld	-1.900	08407 Grund, Reykjavík	-31.200
08333 Jafnréttisstofa	5.900	08401 Öldrunarstofnanir, almennt	75.000
08190 Ýmis verkefni	-2.000	09989 Ófyrirséð útgjöld	-43.800
09989 Ófyrirséð útgjöld	-3.900	08408 Sunnuhlíð, Kópavogi	24.300
08358 Sjúkrahúsið á Akureyri	394.900	08401 Öldrunarstofnanir, almennt	-7.600
08190 Ýmis verkefni	-10.000	09989 Ófyrirséð útgjöld	-16.700
08379 Sjúkrahús, óskipt	-33.000	08409 Hjúkrunarheimilið Skjól	26.100
09973 Tapaðar kröfur og tjónabætur	-23.000	09989 Ófyrirséð útgjöld	-26.100
09989 Ófyrirséð útgjöld	-328.900	08410 Hjúkrunarheimilið Eir	44.500
08373 Landspítali	2.301.100	09989 Ófyrirséð útgjöld	-44.500
09989 Ófyrirséð útgjöld	-2.301.100	08412 Hjúkrunarheimilið Skógarbær	19.600
08379 Sjúkrahús, óskipt	-63.100	09989 Ófyrirséð útgjöld	-19.600
08101 Velferðarráðuneyti, aðalskrifstofa	600	08413 Hjúkrunarheimilið Droplaugarstöðum	19.800
08301 Landlæknir	5.000	09989 Ófyrirséð útgjöld	-19.800
08317 Lyfjastofnun	4.500	08414 Hjúkrunarheimilið Lundur, Hellu	35.400
08358 Sjúkrahúsið á Akureyri	33.000	08401 Öldrunarstofnanir, almennt	-28.700
08716 Heilbrigðisstofnun Vesturlands	20.000	09989 Ófyrirséð útgjöld	-6.700
08388 Samtök áhugamanna um áfengisvandamálið	40.300	08415 Hjúkrunarheimilið Hulduhlíð, Eskifirði	-3.000
09989 Ófyrirséð útgjöld	-40.300	08401 Öldrunarstofnanir, almennt	7.900
08398 Félagsmál, ýmis starfsemi	15.500	09989 Ófyrirséð útgjöld	-4.900
08101 Velferðarráðuneyti, aðalskrifstofa	600	08416 Hjúkrunarheimilið Hornbrekka, Ólafsfirði	5.400
		09989 Ófyrirséð útgjöld	-5.400

SÉRYFIRLIT 6. Millifærslur fjárheimilda innan A-hluta

Í þús. kr.	Millifærð fjárhæð	Millifærð fjárhæð
08417	Hjúkrunarheimilið Naust, Þórshöfn	2.700
09989	Ófyrirséð útgjöld	-2.700
08418	Seljahlíð, Reykjavík	4.800
09989	Ófyrirséð útgjöld	-4.800
08419	Sólvangur, Hafnarfirði	72.200
08401	Öldrunarstofnanir, almennt	-50.000
09989	Ófyrirséð útgjöld	-22.200
08423	Höfði, Akranesi	59.300
08401	Öldrunarstofnanir, almennt	-44.500
09989	Ófyrirséð útgjöld	-14.800
08424	Dvalarheimili aldraðra Borgarnesi	35.600
08401	Öldrunarstofnanir, almennt	-26.900
09989	Ófyrirséð útgjöld	-8.700
08425	Dvalarheimili aldraðra Stykkishólmi	3.700
09989	Ófyrirséð útgjöld	-3.700
08426	Fellaskjól, Grundarfirði	11.900
08401	Öldrunarstofnanir, almennt	-9.500
09989	Ófyrirséð útgjöld	-2.400
08427	Jaðar, Ólafsvík	21.600
08401	Öldrunarstofnanir, almennt	-19.000
09989	Ófyrirséð útgjöld	-2.600
08428	Fellsendi, Búðardal	6.100
09989	Ófyrirséð útgjöld	-6.100
08429	Barmahlíð, Reykhólum	3.500
09989	Ófyrirséð útgjöld	-3.500
08433	Dalbær, Dalvík	7.700
09989	Ófyrirséð útgjöld	-7.700
08434	Samningur við Akureyrarbæ um öldrunarþjónustu	42.900
09989	Ófyrirséð útgjöld	-42.900
08436	Uppsaliir, Fáskrúðsfirði	4.200
09989	Ófyrirséð útgjöld	-4.200
08437	Samningur við Sveitarfélagið Hornafjörð um öldrunarþjónustu	5.700
09989	Ófyrirséð útgjöld	-5.700
08438	Klausturhólar, Kirkjubæjarklaustri	4.000
09989	Ófyrirséð útgjöld	-4.000
08439	Hjallatún, Vík	3.300
09989	Ófyrirséð útgjöld	-3.300
08440	Kumbaravogur, Stokkseyri	-22.000
08401	Öldrunarstofnanir, almennt	30.000
09989	Ófyrirséð útgjöld	-8.000
08441	Ás/Ásbyrgi, Hveragerði	19.200
09989	Ófyrirséð útgjöld	-19.200
08442	Hraunbúðir, Vestmannaeyjum	7.600
09989	Ófyrirséð útgjöld	-7.600
08444	Vífilsstaðir, Garðabæ	11.900
09989	Ófyrirséð útgjöld	-11.900
08445	Mörk, Reykjavík	27.600
09989	Ófyrirséð útgjöld	-27.600
08446	Hrafnista, Kópavogi	11.000
09989	Ófyrirséð útgjöld	-11.000
08447	Sóltún, Reykjavík	26.600
09989	Ófyrirséð útgjöld	-26.600
08448	Hjúkrunarheimilið Ísafold, Garðabæ	13.800
09989	Ófyrirséð útgjöld	-13.800
08449	Hjúkrunarheimilið Hamrar, Mosfellsbæ	7.400
09989	Ófyrirséð útgjöld	-7.400
08450	Hjúkrunarheimilið Nesvellir, Reykjanesbæ	13.600
09989	Ófyrirséð útgjöld	-13.600
08460	Dvalarrými aldraðra, önnur	8.600
09989	Ófyrirséð útgjöld	-8.600
08470	Vesturhlíð, Reykjavík	300
09989	Ófyrirséð útgjöld	-300
08472	Hlíðabær, Reykjavík	1.400
09989	Ófyrirséð útgjöld	-1.400
08473	Lindargata, Reykjavík	1.200
09989	Ófyrirséð útgjöld	-1.200
08474	Dagvist og endurhæfingarstöð MS-sjúklinga	2.400
09989	Ófyrirséð útgjöld	-2.400
08475	Múlabær, Reykjavík	2.100
09989	Ófyrirséð útgjöld	-2.100
08476	Fríðuhús, Reykjavík	1.000
09989	Ófyrirséð útgjöld	-1.000
08477	Dagvistun aldraðra, aðrar	15.200
09989	Ófyrirséð útgjöld	-15.200
08479	Hlaðgerðarkot	2.600
09989	Ófyrirséð útgjöld	-2.600
08491	Reykjalundur, Mosfellsbæ	71.600
09989	Ófyrirséð útgjöld	-71.600
08492	Heilsustofnun Náttúrulækningafélags Íslands	23.800
09989	Ófyrirséð útgjöld	-23.800
08493	Sjálfsbjörg, hjúkrunar- og endurhæfingarstofnun	16.200
09989	Ófyrirséð útgjöld	-16.200
08494	Hlein	3.700
09989	Ófyrirséð útgjöld	-3.700
08500	Heilsugæslustöðvar, almennt	-389.000
08202	Sjúkratryggingar Íslands	24.000
08206	Sjúkratryggingar	45.000
08301	Landlæknir	48.000

SÉRYFIRLIT 6. Millifærslur fjárheimilda innan A-hluta

Í þús. kr.	Millifærð fjárhæð	Millifærð fjárhæð
08501	Sjúkraflutningar	15.000
08506	Heilsugæsla á höfuðborgarsvæðinu	82.800
08508	Miðstöð heimahjúkrunar á höfuðborgarsvæðinu	3.500
08517	Læknavaktin	29.100
08716	Heilbrigðisstofnun Vesturlands	3.500
08726	Heilbrigðisstofnun Vestfjarða	27.500
08757	Heilbrigðisstofnun Norðurlands	37.100
08777	Heilbrigðisstofnun Austurlands	17.500
08787	Heilbrigðisstofnun Suðurlands	37.500
08791	Heilbrigðisstofnun Suðurnesja	18.500
08501	Sjúkraflutningar	15.000
08500	Heilsugæslustöðvar, almennt	-15.000
08506	Heilsugæsla á höfuðborgarsvæðinu	498.100
08500	Heilsugæslustöðvar, almennt	-82.800
09973	Tapaðar kröfur og tjónabætur	-2.000
09989	Ófyrirséð útgjöld	-413.300
08508	Miðstöð heimahjúkrunar á höfuðborgarsvæðinu	76.900
08500	Heilsugæslustöðvar, almennt	-3.500
09989	Ófyrirséð útgjöld	-73.400
08515	Heilsugæslustöðin Lágmúla í Reykjavík	14.200
09989	Ófyrirséð útgjöld	-14.200
08517	Læknavaktin	67.900
08500	Heilsugæslustöðvar, almennt	-29.100
09989	Ófyrirséð útgjöld	-38.800
08588	Heilsugæslustöðin í Salahverfi í Kópavogi	16.300
09989	Ófyrirséð útgjöld	-16.300
08700	Heilbrigðisstofnanir	-394.700
08317	Lyfjastofnun	5.500
08716	Heilbrigðisstofnun Vesturlands	33.000
08726	Heilbrigðisstofnun Vestfjarða	39.000
08757	Heilbrigðisstofnun Norðurlands	127.200
08777	Heilbrigðisstofnun Austurlands	55.000
08787	Heilbrigðisstofnun Suðurlands	97.000
08791	Heilbrigðisstofnun Suðurnesja	38.000
08716	Heilbrigðisstofnun Vesturlands	252.800
08379	Sjúkrahús, óskipt	-20.000
08500	Heilsugæslustöðvar, almennt	-3.500
08700	Heilbrigðisstofnanir	-33.000
09989	Ófyrirséð útgjöld	-196.300
08726	Heilbrigðisstofnun Vestfjarða	140.400
08500	Heilsugæslustöðvar, almennt	-27.500
08700	Heilbrigðisstofnanir	-39.000
09989	Ófyrirséð útgjöld	-73.900
08757	Heilbrigðisstofnun Norðurlands	410.400
08401	Öldrunarstofnanir, almennt	-54.000
08500	Heilsugæslustöðvar, almennt	-37.100
08700	Heilbrigðisstofnanir	-127.200
09989	Ófyrirséð útgjöld	-192.100
08777	Heilbrigðisstofnun Austurlands	221.000
08500	Heilsugæslustöðvar, almennt	-17.500
08700	Heilbrigðisstofnanir	-55.000
09989	Ófyrirséð útgjöld	-148.500
08787	Heilbrigðisstofnun Suðurlands	368.300
08500	Heilsugæslustöðvar, almennt	-37.500
08700	Heilbrigðisstofnanir	-97.000
09989	Ófyrirséð útgjöld	-233.800
08791	Heilbrigðisstofnun Suðurnesja	182.000
08500	Heilsugæslustöðvar, almennt	-18.500
08700	Heilbrigðisstofnanir	-38.000
09989	Ófyrirséð útgjöld	-125.500
08801	Greiningar- og ráðgjafarstöð ríkisins	60.100
08190	Ýmis verkefni	-30.000
09989	Ófyrirséð útgjöld	-30.100
08805	Þjónustu- og þekkingarmiðstöð fyrir blinda og sjónskerta	20.400
08190	Ýmis verkefni	-12.000
09989	Ófyrirséð útgjöld	-8.400
08807	Heyrnar- og talmeinastöð Íslands	6.200
09989	Ófyrirséð útgjöld	-6.200
08809	Málefni fatlaðra	12.300
09989	Ófyrirséð útgjöld	-12.300
08821	Barnaverndarstofa	36.600
08190	Ýmis verkefni	-3.000
09989	Ófyrirséð útgjöld	-33.600
08841	Vinumálastofnun	17.800
09989	Ófyrirséð útgjöld	-17.800
08842	Vinumál	7.300
09989	Ófyrirséð útgjöld	-7.300
08854	Fæðingarorlof	-100
09989	Ófyrirséð útgjöld	100
08855	Foreldrar langveikra eða alvarlega fatlaðra barna	7.000
09989	Ófyrirséð útgjöld	-7.000
08856	Starfsendurhæfing	11.900
09989	Ófyrirséð útgjöld	-11.900
09 Fjármála- og efnahagsráðuneyti		-7.912.787
09101	Fjármála- og efnahagsráðuneyti, aðalskrifstofa	34.700
09989	Ófyrirséð útgjöld	-34.700
09103	Fjársýsla ríkisins	17.000
09989	Ófyrirséð útgjöld	-17.000
09199	Ráðstöfunaré	-1.200
09999	Ýmislegt	1.200
09210	Ríkisskattstjóri	100.600
09989	Ófyrirséð útgjöld	-100.600

SÉRYFIRLIT 6. Millifærslur fjárheimilda innan A-hluta

Í þús. kr.	Millifærð fjárhæð	Millifærð fjárhæð
09214 Yfirséð útgjöld	5.700	02203 Raunvísindastofnun Háskólans
09989 Ófyrirséð útgjöld	-5.700	02209 Stofnun Árna Magnússonar í íslenskum fræðum
09215 Skattrannsóknarstjóri ríkisins	9.200	02210 Háskólinn á Akureyri
09989 Ófyrirséð útgjöld	-9.200	02216 Landbúnaðarháskóli Íslands
09250 Innheimtukostnaður	100	02217 Hólaskóli - Háskólinn á Hólum
09989 Ófyrirséð útgjöld	-100	02223 Námsmatsstofnun
09262 Tollstjórnin	74.800	02225 Háskólinn á Bifröst
09989 Ófyrirséð útgjöld	-74.800	02227 Háskólinn í Reykjavík
09381 Lífeyrisskuldbindingar, eftirlaun	465.862	02228 Listaháskóli Íslands
02974 Símfóníuhljómsveit Íslands	20.638	02231 Rannsóknamiðstöð Íslands
09989 Ófyrirséð útgjöld	-486.500	02299 Háskóla- og rannsóknarstarfsemi
09481 Útgjöld samkvæmt heimildarákvæðum	-314.000	02301 Menntaskólinn í Reykjavík
09981 Ýmsar fasteignir ríkissjóðs	314.000	02302 Menntaskólinn á Akureyri
09905 Ríkiskaup	3.000	02303 Menntaskólinn að Laugarvatni
09989 Ófyrirséð útgjöld	-3.000	02304 Menntaskólinn við Hamrahlíð
09973 Tapaðar kröfur og tjónabætur	-31.570	02305 Menntaskólinn við Sund
02201 Háskóli Íslands	1.570	02306 Menntaskólinn á Ásafirði
02202 Tilraunastöð Háskólans að Keldum	500	02307 Menntaskólinn á Egilsstöðum
02203 Raunvísindastofnun Háskólans	2.800	02308 Menntaskólinn í Kópavogi
04401 Hafrannsóknastofnunin	1.700	02309 Kvinnaskólinn í Reykjavík
08358 Sjúkrahúsið á Akureyri	23.000	02316 Fasteignir framhaldsskóla
08506 Heilsugæsla á höfuðborgarsvæðinu	2.000	02319 Framhaldsskólar, almennt
09980 Rekstrarfélag Stjórnarráðsins	1.200	02350 Fjölbautaskólinn í Breiðholti
09989 Ófyrirséð útgjöld	-1.200	02351 Fjölbautaskólinn Ármúla
09981 Ýmsar fasteignir ríkissjóðs	314.000	02352 Flensborgarskóli
09481 Útgjöld samkvæmt heimildarákvæðum	-314.000	02353 Fjölbautaskóli Suðurnesja
09989 Ófyrirséð útgjöld	-8.469.300	02354 Fjölbautaskóli Vesturlands
00101 Embætti forseta Íslands	5.000	02355 Framhaldsskólinn í Vestmannaeyjum
00201 Alþingi	62.500	02356 Fjölbautaskóli Norðurlands vestra
00301 Ríkisstjórn	17.300	02357 Fjölbautaskóli Suðurlands
00401 Hæstiréttur	8.200	02358 Verkmenntaskóli Austurlands
00610 Umboðsmaður Alþingis	5.700	02359 Verkmenntaskólinn á Akureyri
00620 Ríkisendurskoðun	20.500	02360 Fjölbautaskólinn í Garðabæ
01101 Forsætisráðuneyti, aðalskrifstofa	11.600	02361 Framhaldsskólinn í A-Skaftafellssýslu
01190 Ýmis verkefni	1.700	02362 Framhaldsskólinn á Húsavík
01201 Fasteignir forsætisráðuneytis	1.000	02363 Framhaldsskólinn á Laugum
01203 Fasteignir Stjórnarráðsins	100	02365 Borgarholtsskóli
01241 Umboðsmaður barna	1.900	02367 Fjölbautaskóli Snæfellinga
01253 Vestnorrænt menningarhúsið í Kaupmannahöfn	-600	02368 Menntaskóli Borgarfjarðar
01261 Óbyggðanefnd	1.900	02370 Framhaldsskólinn í Mosfellsbæ
01271 Ríkislögmaður	3.500	02372 Menntaskólinn á Tröllaskaga
01311 Þjóðminjasafn Íslands	17.600	02430 Samskiptamiðstöð heyrnarlausra og heyrnarskertra
01321 Minjastofnun Íslands	5.400	02451 Framhaldsfræðsla
01401 Hagstofa Íslands	43.100	02504 Tækniskólinn
01902 Þjóðgarðurinn á Þingvöllum	4.700	02541 Hússtjórnarskólinn í Reykjavík
02101 Mennta- og menningar- málaráðuneyti, aðalskrifstofa	25.100	02551 Hússtjórnarskólinn Hallormsstað
02201 Háskóli Íslands	621.400	02581 Verslunarskóli Íslands
02202 Tilraunastöð Háskólans að Keldum	8.400	02720 Grunnskólar, almennt
		02725 Námsgagnastofnun
		02903 Þjóðskjalasafn Íslands
		02905 Landsbókasafn Íslands - Háskólabókasafn
		02906 Listasafn Einars Jónssonar
		02907 Listasafn Íslands

SÉRYFIRLIT 6. Millifærslur fjárheimilda innan A-hluta

Í þús. kr.	Millifærð fjárhæð	Millifærð fjárhæð
02908	Kvikmyndasafn Íslands	1.100
02909	Hljóðbókasafn Íslands	2.200
02911	Náttúruminjasafn Íslands	400
02913	Gljúfrasteinn - Hús skáldsins	1.100
02918	Safnasjóður	500
02961	Fjölmiðlanefnd	1.100
02971	Ríkisútvarpið	80.700
02972	Íslenski dansflokkurinn	5.200
02973	Þjóðleikhúsið	24.300
02974	Sinfóníuhljómsveit Íslands	36.900
02978	Launasjóðir listamanna	-6.700
02981	Kvikmyndamiðstöð Íslands	2.200
02983	Ýmis fræðistörf	2.800
02985	Rammaáætlanir ESB um menntun, rannsóknir og tækniþróun	-76.100
03101	Utanríkisráðuneyti, aðalskrifstofa	26.600
03111	Þýðingamiðstöð utanríkisráðuneytis	5.700
03190	Ýmis verkefni	600
03300	Sendiráð Íslands	25.500
03401	Alþjóðastofnanir	-65.000
04101	Atvinnuvega- og nýsköpunar-ráðuneyti, aðalskrifstofa	23.600
04190	Ýmis verkefni	-800
04215	Fiskistofa	22.200
04217	Verðlagsstofa skiptaverðs	700
04234	Matvælastofnun	51.100
04246	Samkeppniseftirlitið	10.900
04401	Hafrannsóknastofnunin	33.400
04405	Veiðimálastofnun	3.500
04423	Skrifstofa rannsóknastofnana atvinnveganna	600
04481	Rannsóknir háskóla í þágu landbúnaðar	4.200
04483	Landgræðsla og skógrækt í þágu landbúnaðar	600
04488	Hagskýrslur og hagrannsóknir um landbúnað	100
04501	Nýsköpunarmiðstöð Íslands	13.600
04542	Bygðastofnun	10.400
04551	Ferðamálastofa	4.400
04559	Ýmis ferðamál	10.400
04571	Orkustofnun	12.100
04811	Búnaðarlagasamningur	14.100
06101	Innanríkisráðuneyti, aðalskrifstofa	26.000
06111	Kosningar	100
06190	Ýmis verkefni	3.700
06201	Hæstiréttur	4.900
06210	Héraðsdómstólar	54.600
06251	Persónuvernd	2.800
06301	Ríkissaksóknari	7.800
06303	Ríkislögreglustjóri	35.900
06305	Lögregluskóli ríkisins	3.600
06309	Sérstakur saksóknari samkvæmt lögum nr. 135/2008	7.000
06310	Lögreglustjórinn á höfuðborgarsvæðinu	101.000
06312	Lögreglustjórinn á Suðurnesjum	29.200
06313	Lögreglustjórinn á Vesturlandi	10.600
06314	Lögreglustjórinn á Vestfjörðum	6.600
06315	Lögreglustjórinn á Norðurlandi vestra	5.600
06316	Lögreglustjórinn á Norðurlandi eystra	14.000
06317	Lögreglustjórinn á Austurlandi	8.700
06318	Lögreglustjórinn á Suðurlandi	11.200
06319	Lögreglustjórinn í Vestmannaeyjum	3.400
06390	Ýmis löggæslu- og öryggismál	12.900
06395	Landhelgisgæsla Íslands	120.300
06397	Schengen-samstarf	-6.600
06398	Útlendingastofnun	8.200
06441	Sýslumaður höfuðborgarsvæðisins	26.400
06442	Sýslumaður Vesturlands	5.600
06443	Sýslumaður Vestfjarða	4.500
06444	Sýslumaður Norðurlands vestra	7.100
06445	Sýslumaður Norðurlands eystra	5.800
06446	Sýslumaður Austurlands	3.400
06447	Sýslumaður Suðurlands	5.400
06448	Sýslumaður Suðurnesja	5.500
06449	Sýslumaður Vestmannaeyja	2.000
06501	Fangelsismálastofnun ríkisins	41.900
06655	Samgöngustofa	68.000
06659	Rannsóknnefnd samgönguslysa	5.200
06701	Þjóðkirkjan	64.700
06733	Kirkjugarðar	12.900
06801	Neytendastofa	5.900
08101	Velferðarráðuneyti, aðalskrifstofa	33.100
08190	Ýmis verkefni	5.300
08201	Tryggingastofnun ríkisins	39.400
08202	Sjúkratryggingar Íslands	34.700
08206	Sjúkratryggingar	-813.200
08301	Landlæknir	30.600
08310	Krabbameinsfélag Íslands	17.100
08327	Geislavarnir ríkisins	3.100
08329	Fjölmenningarsetur	1.100
08331	Vinnueftirlit ríkisins	23.700
08332	Ríkissáttasemjari	1.900
08333	Jafnréttisstofa	3.900
08358	Sjúkrahúsið á Akureyri	328.900
08373	Landspítali	2.301.100
08388	Samtök áhugamanna um áfengisvandamálið	40.300
08398	Félagsmál, ýmis starfsemi	15.200
08399	Heilbrigðismál, ýmis starfsemi	7.600
08401	Öldrunarstofnanir, almennt	27.800
08405	Hrafnista, Reykjavík	52.000
08406	Hrafnista, Hafnarfirði	45.000
08407	Grund, Reykjavík	43.800
08408	Sunnuhlíð, Kópavogi	16.700
08409	Hjúkrunarheimilið Skjól	26.100
08410	Hjúkrunarheimilið Eir	44.500
08412	Hjúkrunarheimilið Skógarbær	19.600
08413	Hjúkrunarheimilið Droplaugarstöðum	19.800
08414	Hjúkrunarheimilið Lundur, Hellu	6.700
08415	Hjúkrunarheimilið Hulduhlíð, Eskifirði	4.900
08416	Hjúkrunarheimilið Hornbrekka, Ólafsfirði	5.400
08417	Hjúkrunarheimilið Naust, Þórshöfn	2.700

SÉRYFIRLIT 6. Millifærslur fjárheimilda innan A-hluta

Í þús. kr.	Millifærð fjárhæð	Millifærð fjárhæð
08418	Seljahlíð, Reykjavík	4.800
08419	Sólvangur, Hafnarfirði	22.200
08423	Höfði, Akranesi	14.800
08424	Dvalarheimili aldraðra Borgarnesi	8.700
08425	Dvalarheimili aldraðra Stykkishólmi	3.700
08426	Fellaskjól, Grundarfirði	2.400
08427	Jaðar, Ólafsvík	2.600
08428	Fellsendi, Búðardal	6.100
08429	Barmahlíð, Reykhólum	3.500
08433	Dalbær, Dalvík	7.700
08434	Samningur við Akureyrarbæ um öldrunarþjónustu	42.900
08436	Uppsaliir, Fáskrúðsfirði	4.200
08437	Samningur við Sveitarfélagið Hornafjörð um öldrunarþjónustu	5.700
08438	Klausturhólar, Kirkjubæjarklaustri	4.000
08439	Hjallatún, Vík	3.300
08440	Kumbaravogur, Stokkseyri	8.000
08441	Ás/Ásbyrgi, Hveragerði	19.200
08442	Hraunbúðir, Vestmannaeyjum	7.600
08444	Vífilsstaðir, Garðabæ	11.900
08445	Mörk, Reykjavík	27.600
08446	Hrafnista, Kópavogi	11.000
08447	Sóltún, Reykjavík	26.600
08448	Hjúkrunarheimilið Ísafold, Garðabæ	13.800
08449	Hjúkrunarheimilið Hamrar, Mosfellsbæ	7.400
08450	Hjúkrunarheimilið Nesvellir, Reykjanesbæ	13.600
08460	Dvalarrými aldraðra, önnur	8.600
08470	Vesturhlíð, Reykjavík	300
08472	Hlíðabær, Reykjavík	1.400
08473	Lindargata, Reykjavík	1.200
08474	Dagvist og endurhæfingarstöð MS-sjúklinga	2.400
08475	Múlabær, Reykjavík	2.100
08476	Fríðuhús, Reykjavík	1.000
08477	Dagvistun aldraðra, aðrar	15.200
08479	Hlaðgerðarkot	2.600
08491	Reykjalundur, Mosfellsbæ	71.600
08492	Heilsustofnun Náttúruvæðingafélags Íslands	23.800
08493	Sjálfsbjörg, hjúkrunar- og endurhæfingastofnun	16.200
08494	Hlein	3.700
08506	Heilsugæsla á höfuðborgarsvæðinu	413.300
08508	Miðstöð heimahjúkrunar á höfuðborgarsvæðinu	73.400
08515	Heilsugæslustöðin Lágmúla í Reykjavík	14.200
08517	Læknavaktin	38.800
08588	Heilsugæslustöðin í Salahverfi í Kópavogi	16.300
08716	Heilbrigðisstofnun Vesturlands	196.300
08726	Heilbrigðisstofnun Vestfjarða	73.900
08757	Heilbrigðisstofnun Norðurlands	192.100
08777	Heilbrigðisstofnun Austurlands	148.500
08787	Heilbrigðisstofnun Suðurlands	233.800
08791	Heilbrigðisstofnun Suðurnesja	125.500
08801	Greiningar- og ráðgjafarstöð ríkisins	30.100
08805	Þjónustu- og þekkingarmiðstöð fyrir blinda og sjónskerta	8.400
08807	Heyrnar- og talmeinstöð Íslands	6.200
08809	Málefni fatlaðra	12.300
08821	Barnaverndarstofa	33.600
08841	Vinnumálastofnun	17.800
08842	Vinnumál	7.300
08854	Fæðingarorlof	-100
08855	Foreldrar langveikra eða alvarlega fatlaðra barna	7.000
08856	Starfsendurhæfing	11.900
09101	Fjármála- og efnahagsráðuneyti, aðalskrifstofa	34.700
09103	Fjársýsla ríkisins	17.000
09210	Ríkisskattstjóri	100.600
09214	Yfirséðanefnd	5.700
09215	Skattrannsóknarstjóri ríkisins	9.200
09250	Innheimtukostnaður	100
09262	Tollstjórinn	74.800
09381	Lífeyrisskuldbindingar, eftirlaun	486.500
09905	Ríkiskaup	3.000
09980	Rekstrarfélag Stjórnarráðsins	1.200
09999	Ýmislegt	91.700
14101	Umhverfis- og auðlindaráðuneyti, aðalskrifstofa	18.500
14190	Ýmis verkefni	10.900
14202	Náttúruvæðingastöðin við Mývatn	1.200
14211	Umhverfisstofnun	36.600
14212	Vatnajökulsþjóðgarður	9.200
14231	Landgræðsla ríkisins	10.600
14241	Skógrækt ríkisins	6.200
14251	Héraðs- og Austurlandsskógar	1.500
14252	Suðurlandsskógar	1.200
14253	Vesturlandsskógar	800
14254	Skjólsskógar á Vestfjörðum	700
14255	Norðurlandsskógar	1.600
14301	Skipulagssstofnun	8.300
14310	Landmælingar Íslands	10.700
14401	Náttúrufræðistofnun Íslands	14.700
14403	Náttúrustofur	1.000
14407	Stofnun Vilhjálms Stefánssonar	1.400
14412	Veðurstofa Íslands	31.300
09990	Ríkisstjórnarákvarðanir	-162.085
01101	Forsætisráðuneyti, aðalskrifstofa	11.585
01190	Ýmis verkefni	17.500
02989	Ýmis íþróttamál	2.000
02999	Ýmislegt	58.500
03101	Utánríkisráðuneyti, aðalskrifstofa	15.000
04190	Ýmis verkefni	12.000
04528	Nýsköpun og atvinnuþróun	6.500
04559	Ýmis ferðamál	10.000
04599	Ýmis orkumál	10.000
09999	Ýmislegt	14.000
14190	Ýmis verkefni	5.000
09999	Ýmislegt	39.206
01101	Forsætisráðuneyti, aðalskrifstofa	12.000
02301	Menntaskólinn í Reykjavík	1.829
02302	Menntaskólinn á Akureyri	1.652
02303	Menntaskólinn að Laugarvatni	899

SÉRYFIRLIT 6. Millifærslur fjárheimilda innan A-hluta

Í þús. kr.	Millifærð fjárhæð	Millifærð fjárhæð
02304	Menntaskólinn við Hamrahlíð	2.434
02305	Menntaskólinn við Sund	1.557
02306	Menntaskólinn á Ísafirði	1.564
02307	Menntaskólinn á Egilsstöðum	1.422
02308	Menntaskólinn í Kópavogi	2.741
02309	Kvennaskólinn í Reykjavík	1.524
02350	Fjölbrautaskólinn í Breiðholti	3.166
02351	Fjölbrautaskólinn Ármúla	2.459
02352	Flensborgarskóli	1.983
02353	Fjölbrautaskóli Suðurnesja	2.493
02354	Fjölbrautaskóli Vesturlands	1.883
02355	Framhaldsskólinn í Vestmannaeyjum	1.249
02356	Fjölbrautaskóli Norðurlands vestra	1.811
02357	Fjölbrautaskóli Suðurlands	2.558
02358	Verkmenntaskóli Austurlands	1.518
02359	Verkmenntaskólinn á Akureyri	3.335
02360	Fjölbrautaskólinn í Garðabæ	1.896
02361	Framhaldsskólinn í A-Skaftafellssýslu	1.113
02362	Framhaldsskólinn á Húsavík	1.093
02363	Framhaldsskólinn á Laugum	1.112
02365	Borgarholtsskóli	3.103
02367	Fjölbrautaskóli Snæfellinga	1.176
02368	Menntaskóli Borgarfjarðar	1.080
02370	Framhaldsskólinn í Mosfellsbæ	1.438
02372	Menntaskólinn á Tröllaskaga	1.115
02516	Iðnskólinn í Hafnarfirði	1.973
02551	Hússtjórnarskólinn Hallormsstað	387
02581	Verslunarskóli Íslands	2.129
09199	Ráðstöfunarfé	-1.200
09989	Ófyrirséð útgjöld	-91.700
09990	Ríkisstjórnarákvarðanir	-14.000
14	Umhverfis- og auðlindaráðuneyti	171.400
14101	Umhverfis- og auðlindaráðuneyti, aðalskrifstofa	18.500
09989	Ófyrirséð útgjöld	-18.500
14190	Ýmis verkefni	15.900
09989	Ófyrirséð útgjöld	-10.900
09990	Ríkisstjórnarákvarðanir	-5.000
14202	Náttúruvannsóknastöðin við Mývatn	1.200
09989	Ófyrirséð útgjöld	-1.200
14211	Umhverfisstofnun	36.600
09989	Ófyrirséð útgjöld	-36.600
14212	Vatnajökulsþjóðgarður	9.200
09989	Ófyrirséð útgjöld	-9.200
14231	Landgræðsla ríkisins	10.600
09989	Ófyrirséð útgjöld	-10.600
14241	Skógrækt ríkisins	6.200
09989	Ófyrirséð útgjöld	-6.200
14251	Héraðs- og Austurlandsskógar	1.500
09989	Ófyrirséð útgjöld	-1.500
14252	Suðurlandsskógar	1.200
09989	Ófyrirséð útgjöld	-1.200
14253	Vesturlandsskógar	800
09989	Ófyrirséð útgjöld	-800
14254	Skjólskógar á Vestfjörðum	700
09989	Ófyrirséð útgjöld	-700
14255	Norðurlandsskógar	1.600
09989	Ófyrirséð útgjöld	-1.600
14301	Skipulagsstofnun	8.300
09989	Ófyrirséð útgjöld	-8.300
14310	Landmælingar Íslands	10.700
09989	Ófyrirséð útgjöld	-10.700
14401	Náttúrufræðistofnun Íslands	14.700
09989	Ófyrirséð útgjöld	-14.700
14403	Náttúrustofur	1.000
09989	Ófyrirséð útgjöld	-1.000
14407	Stofnun Vilhjalms Stefánssonar	1.400
09989	Ófyrirséð útgjöld	-1.400
14412	Veðurstofa Íslands	31.300
09989	Ófyrirséð útgjöld	-31.300

SÉRYFIRLIT 7. Skattastyrkir eftir skatttegundum

Í millj. kr.	Reikningur 2015	Reikningur 2014	Breyting	
			fjárhæð	%
1 Skattar á tekjur og hagnað	1.794	2.189	-395	-18,1
Almannatryggingar og velferðarmál	1.794	2.189	-395	-18,1
2 Skattar á viðskipti með vöru og þjónustu	15.635	16.628	-993	-6,0
Virðisaukaskattur	12.121	14.108	-1.988	-14,1
Almannatryggingar og velferðarmál	4.079	6.993	-2.914	-41,7
Fræðslumál	136	75	61	81,9
Almenn opinber þjónusta	90	150	-60	-40,2
Heilbrigðismál	85	70	15	21,7
Löggæsla og öryggismál	108	86	22	25,9
Önnur útgjöld ríkissjóðs	7.623	6.735	888	13,2
Vörugjald af ökutækjum	3.149	2.156	993	46,1
Atvinnumál	3.115	2.145	969	45,2
Meningarmál	9	6	4	66,8
Almannatryggingar og velferðarmál	25	4	21	...
Löggæsla og öryggismál	0	1	-1	-86,4
Vörugjald almennt og önnur vörugjöld	8	30	-21	-71,7
Atvinnumál	8	28	-21	-73,2
Fræðslumál	1	1	-0	-33,1
Tollar	356	334	22	6,6
Landbúnaðar- og sjávarútvegsmál	98	120	-22	-18,4
Önnur atvinnumál	258	214	44	20,8
3 Aðrir skattar á vöru og þjónustu	943	916	27	2,9
Bifreiðaskattar	943	916	27	2,9
Almannatryggingar og velferðarmál	541	548	-7	-1,3
Meningarmál	386	352	34	9,6
Löggæsla og öryggismál	15	15	0	1,5
Skattastyrkir samtals	18.371	19.733	-1.362	-6,9

SÉRYFIRLIT 8. Skattastyrkir eftir málaflokkum

Í millj. kr.	Reikningur 2015	Reikningur 2014	Breyting	
			fjárhæð	%
1 Almenn opinber þjónusta	90	150	-60	-40,2
Virðisaukaskattur	90	150	-60	-40,2
2 Löggæsla og öryggismál	124	104	20	19,6
Virðisaukaskattur	108	86	22	25,9
Tollur	0	2	-1	-72,0
Vörugjald af ökutækjum	0	1	-1	-86,4
Bífreiðagjald af björgunartækjum	15	15	0	1,5
3 Fræðslumál	137	76	61	80,3
Virðisaukaskattur	136	75	61	81,9
Annað	1	1	-0	-18,2
4 Heilbrigðismál	85	70	15	21,7
Virðisaukaskattur	85	70	15	21,7
5 Almennatryggingar og velferðarmál	6.439	9.734	-3.295	-33,8
Virðisaukaskattur	4.079	6.993	-2.914	-41,7
Tekjuskattur	1.794	2.189	-395	-18,1
Bífreiðagjald	541	548	-7	-1,3
Vörugjald af ökutækjum	25	4	21	...
6 Menningarmál	395	358	37	10,5
Bífreiðagjald	386	352	34	9,6
Vörugjald af ökutækjum	9	6	4	66,8
7 Eldsneytis- og orkumál	60	23	37	...
Vörugjald af ökutækjum	54	19	35	...
Annað	6	4	2	53,8
8 Landbúnaðar- og sjávarútvegsmál	100	130	-31	-23,4
Tollur	98	120	-22	-18,4
Vörugjald af ökutækjum	2	10	-8	-83,5
9 Iðnaðarmál	93	110	-17	-15,3
Tollur	92	88	4	4,8
Vörugjald almennt og önnur vörugjöld	1	22	-21	-96,0
10 Samgöngumál	174	144	31	21,3
Tollur	68	36	32	89,6
Vörugjald af ökutækjum	106	63	44	69,5
Vörugjald almennt og önnur vörugjöld	0	45	-45	-99,1
11 Önnur útgjöld vegna atvinnuvega	3.050	2.099	951	45,3
Vörugjald af ökutækjum	2.952	2.008	944	47,0
Vörugjald, almennt	7	5	1	27,3
Tollur	92	86	6	6,8
12 Önnur útgjöld ríkissjóðs	7.623	6.735	888	13,2
Virðisaukaskattur	7.623	6.735	888	13,2
Skattastyrkir samtals	18.371	19.733	-1.362	-6,9

SÉRYFIRLIT 9. Markaðar tekjur rétthafa

Í millj. kr.	Staða í ársbyrjun	Álagning ársins	Afskriftir ársins	Innheimta ársins	Staða í árslok
02 Mennta- og menningamálaráðuneyti					
977 Höfundarréttargjöld					
Höfundarréttargjald	3	7	-	8	2
Höfundarréttargjald vegna flutnings tónverka við kirkjulegar athafnir	-	6	-	6	-
Höfundarréttargjald í Myndlistasjóð Íslands - Myndstef	-	13	-	13	-
03 Utanríkisráðuneyti					
611 Íslandsstofa					
Markaðsgjald	63	540	-	534	69
04 Atvinnuvega- og nýsköpunarráðuneyti					
190 Ýmis verkefni					
Gjald fyrir leyfi til veiða í atvinnuskyni	-	32	-	32	-
Árgjald endurskoðenda	0	15	-	15	-
Árgjald fasteignasala	2	39	-	34	7
215 Fiskistofa					
Gjald fyrir leyfi til veiða í atvinnuskyni	1	32	0	32	1
Tilkynningar um flutning aflamarks	-	22	-	22	-
Gjald vegna eftirlits um borð í fiskiskipum	1	22	-	22	0
234 Matvælastofnun					
Eftirlitsgjald af innfluttum plöntum	4	25	0	25	4
551 Ferðamálastofa					
Leyfi til rekstrar ferðaskrifstofu	-	4	-	4	-
818 Búnaðarsjóður					
Búnaðargjaldi, hluti	102	516	-	523	95
843 Fiskræktarsjóður					
Gjald af skírurum veiðitekjum veiðifélaga	3	15	-	16	2
844 Umhverfissjóður sjókvíaldis					
Gjald rekstrarleyfishafa sjókvíaldis	16	31	-	28	19
861 Flutningssjóður olíuvara					
Flutningsjöfnunargjald á olíuvörur	0	371	-	371	0
06 Innanríkisráðuneyti					
325 Samræmd neyðarsvörun					
Árgjald vegna tilkynningarskyldu skipa	-	16	-	16	-
651 Vegagerðin					
Sérstakt vörugjald af blýlausu bensíni	68	7.224	-	7.284	8
Pungaskattur af diselbifreiðum	1	-	-1	-	1
Pungaskattur, fast árgjald	0	0	0	0	0
Kílómetragjald	638	817	-16	758	681
Olúgjald	42	8.313	-	8.124	230
Vitagjald	15	325	0	327	1
655 Samgöngustofa					
Umferðaröryggisgjald	3	154	-	153	3
Skráningargjöld ökutækja	26	403	-	374	55
Leyfisgjald leigubifreiða	0	8	-	8	1

SÉRYFIRLIT 9. Markaðar tekjur réttihafa

Í millj. kr.	Staða í ársbyrjun	Álagning ársins	Afskriftir ársins	Innheimta ársins	Staða í árslok
Leyfis- og eftirlitsgjöld	-	7	-	7	-
Útgáfa lofthæfisskírteina	3	17	-	20	1
681 Póst- og fjarskiptastofnunin					
Leyfis- og árgjöld til Póst- og fjarskiptastofnunar	4	162	0	162	4
Rekstrargjald vegna starfsemi Póst- og fjarskiptastofnunar	0	197	0	196	2
Gjald fyrir úthlutuð símanúmer til fjarskiptafélaga	1	37	-	38	1
682 Jöfnunarsjóður alþjónustu					
Jöfnunargjald vegna alþjónustu fjarskipta	1	47	0	47	1
801 Neytendastofa					
Markaðseftirlitsgjald með rafföngum	1	0	0	0	0
Eftirlits- og skráningargjöld	-	3	-	3	-
821 Þjóðskrá Íslands					
Fasteignamatsgjald	316	343	-	316	343
Brunabótamatsgjald	-	178	-	178	-
Skráningargjald nýrra fasteigna í fasteignaskrá	0	39	0	39	0
08 Velferðarráðuneyti					
204 Lífeyrstryggingar					
Tryggingagjald, hluti lífeyrstrygginga	5.818	57.181	-551	55.697	6.750
208 Slysstryggingar					
Slysstryggingagjald og slysstryggingagjald á sjómanna-laun	22	56	0	60	18
303 Lýðheilsusjóður					
Forvarnargjald, hlutdeild í áfengisgjaldi	6	133	0	128	11
317 Lyfjastofnun					
Lyfjaeftirlitsgjald	0	115	0	115	1
Gjald vegna innflutnings og sölu óskráðra lyfja	-	11	-	11	-
Árgjald lyfja	7	90	-	87	9
331 Vinnueftirlit ríkisins					
Skráning vinnuvéla	-	8	-	8	-
334 Umboðsmaður skuldara					
Gjald á lánastofnanir til umboðsmanns skuldara	25	51	101	364	-187
402 Framkvæmdasjóður aldraðra					
Gjald í Framkvæmdasjóð aldraðra	162	1.908	-40	1.866	165
851 Atvinnuleysistryggingasjóður					
Atvinnutryggingagjald, hluti	1.757	14.801	-110	14.633	1.815
852 Tryggingasjóður sjálfstætt starfandi einstaklinga					
Atvinnutryggingagjald, hluti	1	40	0	40	1
853 Ábyrgðasjóður launa					
Ábyrgðargjald atvinnurekenda vegna launa	109	530	-11	532	96
854 Fæðingarorlof					
Fæðingarorlofssjóður, hluti af tryggingagjaldi	940	7.100	-90	6.979	972

SÉRYFIRLIT 9. Markaðar tekjur rétthafa

Í millj. kr.	Staða í ársbyrjun	Álagning ársins	Afskriftir ársins	Innheimta ársins	Staða í árslok
09 Fjármála- og efnahagsráðuneyti					
391 Jöfnun á örorkubyrgði almennra lífeyrissjóða Gjald til jöfnunar og lækkunar á örorkubyrgði lífeyrissjóða, hluti af tryggingagjaldi	-	3.303	-	3.303	-
978 Fjármálaeftirlitið Eftirlitsgjald Fjármálaeftirlits	13	1.641	-	1.640	14
14 Umhverfis- og auðlindaráðuneyti					
211 Umhverfisstofnun					
Gjald af veiðikorti	-	43	-	43	-
Veiðileyfi hreindýraráðs	-	143	-	143	-
Gjald vegna vinnslu starfsleyfa vegna mengunar	-	1	-	1	-
Ýmis leyfisgjöld, umsýsla hættulegra efna o.fl.	-	0	-	0	-
287 Úrvinnslusjóður Úrvinnslugjald	166	1.386	-5	1.339	208
289 Endurvinnslan hf. Skilagjald á einnota umbúðir	323	1.952	-	2.010	265
303 Skipulagsmál sveitarfélaga Skipulagsgjald	43	362	0	347	57
320 Mannvirkjastofnun					
Brunavarnagjald	-	497	-	497	-
Gjald af eftirlitsskyldum rafföngum á markaði	12	79	-98	76	-83
Gjald vegna yfireftirlits og úrtaksskoðana á rafveitum	65	237	-	263	39
381 Ofanflóðasjóður Forvarnagjald	473	2.084	-	2.059	498

SÉRYFIRLIT 10. Sala efnislegra eigna

Í millj. kr.	Heimildir	Reikningur
Fasteignir		99
Helgugata 5, Borgarnesi	Fjárlög 2015, 6. gr. 2.3	16
Hafnarbraut 2, Hólmavík	Fjárlög 2015, 6. gr. 2.3	24
Hlíðarvegur 37, Siglufirði	Fjárlög 2015, 6. gr. 2.3	27
Silfurbraut 5, Hornafirði	Fjárlög 2015, 6. gr. 2.3	20
Laugarbakkaskóli, Húnaþingi vestra	Eignarhlutur Fjárlög 2015, 6. gr. 3.1	12
Land og jarðeignir		136
Iðnaðarsvæði 15,1, Grindavík	Fjárlög 2015, 6. gr. 4.10	27
Ástún, Reykhólahreppi	Fjárlög 2015, 6. gr. 4.6	1
Álftamýri í Arnarfirði	Fjárlög 2014, 6. gr. 3.7	0
Barð, Fljótum	36. gr. jarðarlaga nr. 81/2004	21
Múli 1, Aðaldælahreppi	36. gr. jarðarlaga nr. 81/2004	31
Laufás, Norður Múlasýslu	36. gr. jarðarlaga nr. 81/2004	8
Hlíðarberg, Hornafirði	Fjárlög 2015, 6. gr. 4.7	9
Ás, Mýrdalshreppi	36. gr. jarðarlaga nr. 81/2004	25
Þúfa, Ölfusi	Fjárlög 2015, 6. gr. 4.19	15
Sala á fyrrum varnarsvæði Keflavíkurlugvelli		225
Valhallarbraut 873A, Keflavíkurlugvelli	Fjárlög 2015, 6. gr. 7.1	10
Lindarbraut 634, Keflavíkurlugvelli	Fjárlög 2015, 6. gr. 7.1	200
Seljubraut 645, Keflavíkurlugvelli	Fjárlög 2015, 6. gr. 7.1	15
Sala efnislegra eigna samtals		460

SÉRYFIRLIT 11. Veitt og tekin lán A-hluta

Í millj. kr.	Eftirstöðvar í ársbyrjun	Ný lán á árinu	Afborganir á árinu	Endurmat á árinu	Eftirstöðvar í árslok
Árið 2015					
Veitt lán samtals	168.292	11.419	-54.864	-963	123.885
Veitt stutt lán	14	180	-179	-	15
Aðrir	14	180	-179	-	15
Veitt löng lán	168.301	11.239	-54.707	-963	123.871
Ríkisfyrirtæki og lánastofnanir í B- og C- hluta	91.011	9.000	-6.602	1.873	95.282
Ríkisaðilar í D- og E-hluta	16.058	-	-7.750	375	8.683
Sveitarfélög	1.339	148	-87	2	1.401
Fyrirtæki og atvinnuvegir	59.831	2.068	-40.245	-3.212	18.441
Einstaklingar, félög og samtök	61	23	-20	0	64
Lánastofnanir	2	-	-2	-	-
Óbein afskrift veittra langra lána	-23	-	22	-	-1
Fyrirtæki og sjóðir í B- og C-hluta	-2	-	0	-	-1
Aðrir aðilar	-22	-	22	-	-
Veitt löng lán samtals	168.278	11.239	-54.685	-963	123.870
Næsta árs afborganir af veittum löngum lánum	-9.174	-	2.189	-	-6.984
Innlendar	-9.174	-	2.189	-	-6.984
Árið 2014					
Veitt lán samtals	163.461	13.125	-7.917	-377	168.292
Veitt stutt lán	-	172	-158	-	14
Aðrir	-	172	-158	-	14
Veitt löng lán	163.533	12.953	-7.808	-377	168.301
Ríkisfyrirtæki og lánastofnanir í B- og C- hluta	86.164	10.500	-6.579	926	91.011
Ríkisaðilar í D- og E-hluta	16.204	342	-54	-434	16.058
Sveitarfélög	1.415	174	-251	0	1.339
Fyrirtæki og atvinnuvegir	59.664	1.912	-876	-869	59.831
Einstaklingar, félög og samtök	54	24	-17	0	61
Lánastofnanir	30	-	-28	-	2
Aðrir	2	-	-2	-	-
Óbein afskrift veittra langra lána	-72	-	49	-	-23
Fyrirtæki og sjóðir í B- og C-hluta	-7	-	5	-	-2
Aðrir aðilar	-65	-	44	-	-22
Veitt löng lán samtals	163.461	12.953	-7.759	-377	168.278
Næsta árs afborganir af veittum löngum lánum	-7.344	-	-1.830	-	-9.174
Innlendar	-7.344	-	-1.830	-	-9.174

SÉRYFIRLIT 11. Veitt og tekin lán A-hluta

Í millj. kr.	Eftirstöðvar í ársbyrjun	Ný lán á árinu	Afborganir á árinu	Endurmat á árinu	Eftirstöðvar í árslok
Árið 2015					
Tekin lán samtals	1.492.488	145.313	-299.938	2.823	1.340.686
Tekin stutt lán	25.966	90.249	-86.355	-	29.860
Ríkisvixlar	25.097	90.307	-86.355	-	29.049
Fyrirtæki og atvinnuvegir	869	-58	-	-	811
Tekin löng lán	1.466.522	55.064	-213.583	2.823	1.310.826
Ríkisbréf, óverðtryggð	646.009	55.940	-24.871	-	677.078
Ríkisbréf, verðtryggð	205.964	516	-25.650	4.208	185.038
Ríkisfyrirtæki og lánastofnanir í B- og C- hluta	4.551	1.240	0	91	5.881
Ríkisaðilar í D- og E-hluta	144.950	-	-54.950	-	90.000
Lánastofnanir	49.737	9	-3.937	962	46.771
Fyrirtæki og atvinnuvegir	1.119	-	-50	-	1.069
Erlendir aðilar	414.192	-2.641	-104.124	-2.438	304.990
Næsta árs afborganir af teknum löngum lánum	-63.848	-	-86.327	-	-150.175
Innlendar	-58.139	-	-22.373	-	-80.512
Erlendar	-5.710	-	-63.953	-	-69.663
Árið 2014					
Tekin lán samtals	1.459.446	241.570	-230.399	21.871	1.492.488
Tekin stutt lán	21.586	63.457	-59.077	-	25.966
Ríkisvixlar	21.586	62.588	-59.077	-	25.097
Fyrirtæki og atvinnuvegir	-	869	-	-	869
Tekin löng lán	1.437.860	178.113	-171.322	21.871	1.466.522
Ríkisbréf, óverðtryggð	620.797	51.823	-26.610	-	646.009
Ríkisbréf, verðtryggð	200.221	5.341	-1.677	2.079	205.964
Ríkisfyrirtæki og lánastofnanir í B- og C- hluta	4	4.500	0	47	4.551
Ríkisaðilar í D- og E-hluta	170.950	-	-26.000	-	144.950
Lánastofnanir	53.078	8	-3.890	540	49.737
Fyrirtæki og atvinnuvegir	3.974	3	-2.858	-	1.119
Erlendir aðilar	388.837	116.438	-110.288	19.205	414.192
Næsta árs afborganir af teknum löngum lánum	-56.812	-	-7.036	-	-63.848
Innlendar	-29.036	-	-29.103	-	-58.139
Erlendar	-27.776	-	22.067	-	-5.710

SÉRYFIRLIT 12. Ríkisbréf, verðtryggð. Fjárhæðir í millj. kr.

Útgáfu- dagur	Útgáfu- flokkur	Grunn- vísitala	Útgáfu- fjárhæð	Staða nafnverðs í árslok	Áfallnir vextir í árslok	Áfallnar verðbætur	Uppgreiðslu- verð
Árið 2015							
10/10/1989	1989IIXA	2640	2.642	2	4	10	16
29/09/1995	1995I20D	173,50	28.371	116	-	172	288
14/04/2010	RIKS 21 0414	361,77	60.934	60.934	1.651	11.700	74.286
01/07/2011	RIKS 30 0701	377,60	62.348	62.348	1.013	8.692	72.053
01/07/2012	RIKS 33 0321	389,62	34.172	34.172	798	3.571	38.541
Ríkisbréf, verðtryggð samtals			188.467	157.573	3.466	24.146	185.185
Árið 2014							
10/10/1989	1989IIXA	2640	2.642	16	26	70	113
29/09/1995	1995I20D	173,50	28.371	10.503	-	14.983	25.486
14/04/2010	RIKS 21 0414	361,77	60.934	60.934	1.656	10.248	72.838
01/07/2011	RIKS 30 0701	377,60	62.348	62.348	1.016	7.283	70.647
01/07/2012	RIKS 33 0321	389,62	33.780	33.780	791	2.785	37.356
Ríkisbréf, verðtryggð samtals			188.075	167.581	3.489	35.369	206.439

Skýringar:

	Árslok 2015	Árslok 2014
Innlausnarvirði verðtryggðra ríkisbréfa	181.183	202.455
Afföll samtals	3.855	3.509
þar af færð afföll til hækkunar skuldar v/ RIKS 33 0321	564	579
þar af færð afföll til hækkunar skuldar v/ RIKS 30 0701	1.693	1.774
þar af færð afföll til hækkunar skuldar v/ RIKS 21 0414	1.598	1.864
þar af færð afföll til lækkunar skuldar v/ 1995I20D	0	-708
Skuldastaða verðtryggðra ríkisbréfa sbr. skýringu 45	185.038	205.964

Áfallnar verðbætur á ríkisbréfaflokk, útgefin 10. okt. 1989 miðast við lánskjaravísitölu 7.033 stig, sem er lokavísitala útgáfuflokksins.

Áfallnar verðbætur á ríkisbréf, verðtryggð í árslok 2015 miðast við neysluverðsvísitölu 429,4 stig.

Áfallnar verðbætur á ríkisbréf, verðtryggð í árslok 2014 miðast við neysluverðsvísitölu 421,0 stig.

SÉRYFIRLIT 13. Ríkisbréf, óverðtryggð í árslok 2014 og 2015. Fjárhæðir í millj. kr.

Útgáfudagur	Gjalddagi	Flokkur	Lánstími	Vextir	árslok 2015	Uppgreiðslu- verð í árslok 2014	Uppgreiðslu- verð í fjárhæð	Breyting %
Ríkisbréf, óverðtryggð								
26/02/2008	26/02/2019	RIKB 19 0226	10 ár	8,75%	94.200	94.200	-	-
12/06/2009	12/06/2025	RIKB 25 0612	16 ár	8,00%	100.973	91.127	9.846	10,8
02/09/2009	09/10/2018	RIKH 18 1009	9 ár	Breytilegir	213.627	213.529	98	0,0
13/10/2010	13/10/2016	RIKB 16 1013	6 ár	6,00%	70.423	70.426	-2	-0,0
24/01/2011	24/01/2031	RIKB 31 0124	20 ár	6,50%	94.199	83.003	11.196	13,5
26/10/2011	26/10/2022	RIKB 22 1026	11 ár	7,25%	59.379	59.381	-2	-0,0
08/04/2013	08/04/2015	RIKB 15 0408	2 ár	4,50%	-	23.700	-23.700	-100,0
05/02/2014	05/02/2020	RIKB 20 0205	6 ár	6,25%	41.494	29.360	12.134	41,3
06/02/2015	06/02/2017	RIKB 17 0206	2 ár	5,00%	22.845	-	22.845	-
Ríkisbréf, óverðtryggð samtals, brúttó					697.141	664.727	32.414	4,9
Eignfærð afföll					1.654	985	668	67,9
Áfallnir vextir					-21.717	-19.703	-2.014	10,2
Ríkisbréf, óverðtryggð samtals					677.078	646.009	31.068	4,8

SÉRYFIRLIT 14. Lánaendurgreiðslur út lánstímann

Í millj. kr.	2016	2017	2018	2019	2020	2021 og síðar	Samtals
Tekin lán ríkissjóðs							
Afborganir	150.175	31.261	227.005	96.909	154.792	650.685	1.310.826
Ríkisbréf, óverðtryggð	70.034	22.114	213.199	87.851	39.401	244.480	677.078
Ríkisbréf, verðtryggð	702	407	407	407	407	182.707	185.038
Önnur innlend lán	9.776	8.915	13.574	8.826	8.849	93.779	143.720
Erlend lán	69.663	-175	-175	-175	106.134	129.719	304.990
Vextir	70.720	63.333	59.732	49.409	41.291	201.649	486.134
Ríkisbréf, óverðtryggð	44.548	40.669	37.425	27.761	20.093	110.319	280.816
Ríkisbréf, verðtryggð	5.777	5.777	5.777	5.777	5.777	48.844	77.730
Önnur innlend lán	7.049	6.422	6.066	5.407	4.984	30.857	60.785
Erlend lán	13.345	10.464	10.464	10.464	10.437	11.629	66.803
Vextir og afborganir samtals	220.894	94.593	286.737	146.318	196.083	852.335	1.796.960
Ríkisbréf, óverðtryggð	114.582	62.783	250.624	115.612	59.494	354.799	957.894
Ríkisbréf, verðtryggð	6.479	6.184	6.184	6.184	6.184	231.551	262.768
Önnur innlend lán	16.826	15.337	19.640	14.233	13.833	124.636	204.505
Erlend lán	83.008	10.289	10.289	10.289	116.571	141.347	371.793
Veitt lán ríkissjóðs							
Afborganir	6.984	8.344	13.967	17.582	6.757	70.236	123.871
Vextir	4.028	3.761	4.716	3.276	2.598	19.771	38.150
Vextir og afborganir samtals	11.013	12.105	18.683	20.858	9.355	90.007	162.021

SÉRYFIRLIT 15. Eignaskrá ríkisins

Samkvæmt 14. gr. laga nr. 88/1997, um fjárreiður ríkisins, skal færa varanlega rekstrarfjármuni ríkisaðila í A-hluta til gjalda á kaupári þeirra. Jafnframt kemur fram í 15. gr. laganna að halda skuli sér-

staka skrá um varanlega rekstrarfjármuni í eigu A-hluta stofnana og birta niðurstöður hennar í ríkisreikningi.

Eftirfarandi yfirlit sýnir stöðu eignaskrárinnar í árslok 2015.

Í millj. kr.	Endurmetið kaupverð í ársbyrjun	Kaup ársins	Endurmetið kaupverð í árslok	Uppsafnaðar afskriftir fyrri ára	Afskrift ársins	Verðmæti í árslok
Húsgögn og skrifstofubúnaður	18.977	1.401	20.378	13.746	1.867	4.766
Húsgögn	7.719	439	8.158	5.776	594	1.788
Skrifstofuvélar	3.324	98	3.421	2.389	318	714
Einmenningsstólur	1.395	52	1.448	935	166	347
Prentarar	5.521	786	6.307	3.957	681	1.669
Annar tölvubúnaður	1.018	27	1.045	688	107	249
Áhöld og tæki	8.580	510	9.090	6.160	803	2.128
Eldhús og ræstitæki	1.149	43	1.191	834	96	261
Fjölmíðlunartæki	882	31	913	646	85	182
Síma- og fjarskiptabúnaður	1.451	107	1.558	929	167	462
Tæki til verknámskennslu framhaldsskóla	1.438	3	1.441	1.179	76	186
Önnur áhöld og tæki	3.660	327	3.987	2.571	379	1.037
Lækninga- og rannsóknartæki	16.530	2.074	18.603	11.225	1.674	5.704
Lækningartæki	5.402	1.248	6.650	3.032	984	2.634
Mælitæki	1.166	42	1.207	829	102	277
Rannsóknartæki	1.069	46	1.115	655	90	370
Tæki til sjúkráþjálfunar	82	3	85	56	5	24
Önnur rannsóknartæki	8.810	735	9.546	6.653	493	2.400
Skip og flugvélar	38.109	1	38.110	29.496	1.757	6.857
Skip	22.154	1	22.155	16.064	830	5.262
Flugvélar	15.954	-	15.954	13.432	927	1.596
Bífreiddar	4.127	591	4.718	2.427	663	1.629
Fólksbífreiddar	990	40	1.029	595	111	324
Jeppabífreiddar	860	98	958	426	109	423
Sendibífreiddar	181	7	188	128	18	42
Vörubífreiddar	353	22	375	252	35	88
Aðrar bífreiddar	1.743	425	2.168	1.026	390	752
Vinnuvélar og tæki	1.503	187	1.690	1.050	144	495
Gröfur	26	-	26	17	3	6
Vegheflar	368	-	368	239	43	86
Aðrar vinnuvélar	1.108	187	1.296	794	98	404
Aðrar eignir	6.377	277	6.654	809	227	5.619
Listaverk	427	29	457	27	2	427
Aðrar eignir	5.950	247	6.197	781	224	5.192
Eignir samtals	94.203	5.041	99.244	64.911	7.134	27.199

Yfirlitið sýnir framreiknað stofnverð eigna í ársbyrjun og árslok 2015 ásamt kaupum ársins. Eignir í skránni eru framreiknaðar samkvæmt byggingarvísitölu og síðan er reiknuð afskrift. Afskriftahlutfall er mismunandi eftir eignaflokkum og byggja ekki á dreifingu kostnaðar

á nýtingartíma eignar enda hafa eignir verið gjaldfærðar við kaup. Eignir sem falla út vegna úreldingar eða sölu eru ekki sýndar í eignaskránni.

SÉRYFIRLIT 16. Skuldbindandi langtímasamningar

Undanfarin ár hefur verið birt yfirlit í ríkisreikningi sem sýnir skuldbindandi samninga ráðuneyta og ríkisstofnana í A-hluta til lengri tíma en eins árs. Yfirlitið byggir á upplýsingum sem aflað hefur verið frá þessum aðilum í tengslum við ársuppgjör þeirra og einnig á upplýsingum sem birtar hafa verið í greinargerð með fjárlagafrumvarpi.

Unnið hefur verið markvisst að því að endurbæta þær upplýsingar sem hér koma fram. Yfirlitið sýnir skuldbindandi samninga einstakra A-hluta aðila, gildistíma og áætlaða greiðslubyrði af þeim árin 2016 – 2019.

Í millj. kr.	2016	2017	2018	2019
Búvörusamningar	13.033	6.298	602	602
Húsaleigusamningar	9.920	9.598	9.390	9.062
Aðrir leigusamningar	498	333	300	300
Rekstrar- og þjónustusamningar	34.141	22.327	19.720	15.742
Styrktar- og samstarfssamningar	6.984	6.068	5.162	5.147
Aðrir innlendir samningar	3.616	2.665	2.439	2.144
Erlend stofnfjárframlög	314	312	.	.
Skuldbindandi samningar samtals	68.506	47.600	37.612	32.998

Yfirlitið sýnir að verulegar fjárhæðir eru jafnan skuldbundnar fram í tímann með samningum hjá ríkissjóði. Er hér um að ræða leigusamninga á húsnæði, búnaði og tækjum, rekstartengda samninga og ýmiss konar þjónustusamninga. Samningar eru birtir óháð því hvort þeir eru innbyrðis eða við utanaðkomandi aðila. Hafa ber þó í huga

að hér er ekki um tæmandi upptalningu að ræða yfir skuldbindandi samninga til lengri tíma en eins árs. Unnið verður áfram að því að bæta þessar upplýsingar enn frekar. Eftirfarandi yfirlit sýnir niðurstöðurnar eftir eðli samninga.

Í millj. kr.	2016	2017	2018	2019	Gildir til
Búvörusamningar samtals	13.033	6.298	602	602	
04 801 Greiðslur vegna mjólkurframleiðslu	6.760	.	.	.	2016
04 805 Greiðslur vegna sauðfjárframleiðslu	5.010	5.010	.	.	2017
04 807 Greiðslur vegna grænmetisframleiðslu	602	602	602	602	ótímab.
04 811 Búnaðarlagasamningur	662	687	.	.	2017
Húsaleigusamningar samtals	9.920	9.598	9.390	9.062	
00 201 Alþingi	174	127	33	33	2016-2022
00 620 Ríkisendurskoðun	24	24	24	24	ótímab.
01 101 Forsætisráðuneyti, aðalskrifstofa	19	19	19	19	2019-2021
01 201 Fasteignir forsætisráðuneytis ¹⁾	5	5	5	5	ótímab.
01 241 Umboðsmaður barna	3	3	.	.	2017
01 271 Ríkislögmaður	6	.	.	.	2016
01 311 Þjóðminjasafn Íslands	82	82	82	82	ótímab.
01 321 Minjastofnun Íslands	8	8	8	8	ótímab.
01 401 Hagstofa Íslands	84	85	86	89	2029
01 902 Þjóðgarðurinn á Þingvöllum	4	4	4	4	2023
02 101 Mennta- og menningarmálaráðuneyti, aðalskrifstofa	67	67	67	67	ótímab.
02 201 Háskóli Íslands	163	61	31	31	2016-ótímab.
02 202 Tilraunastöð Háskólans að Keldum	1	1	1	1	ótímab.
02 203 Raunvísindastofnun Háskólans	2	.	.	.	2016
02 210 Háskólinn á Akureyri	106	106	106	106	2029
02 216 Landbúnaðarháskóli Íslands	129	128	125	1	2016-2019

1) Skuldbindingar yfirteknar 2016 af Húsameistara ríkisins (01-111).

Í millj. kr.	2016	2017	2018	2019	Gildir til	
02 217	Hólaskóli - Háskólinn á Hólum	6	6	6	6	ótímab.
02 231	Rannsóknamiðstöð Íslands	38	38	38	38	ótímab.
02 301	Menntaskólinn í Reykjavík	56	56	56	56	ótímab.
02 302	Menntaskólinn á Akureyri	102	102	102	102	ótímab.
02 303	Menntaskólinn að Laugarvatni	64	64	64	64	ótímab.
02 304	Menntaskólinn við Hamrahlíð	93	95	99	102	ótímab.
02 305	Menntaskólinn við Sund	74	76	78	81	ótímab.
02 306	Menntaskólinn á Ísafirði	49	49	49	49	ótímab.
02 307	Menntaskólinn á Egilsstöðum	53	53	53	53	ótímab.
02 308	Menntaskólinn í Kópavogi	92	92	92	92	ótímab.
02 309	Kvennaskólinn í Reykjavík	46	46	46	46	ótímab.
02 350	Fjölbrautaskólinn í Breiðholti	102	102	102	102	ótímab.
02 351	Fjölbrautaskólinn Ármúla	81	81	81	81	ótímab.
02 352	Flensborgarskóli	79	79	79	79	ótímab.
02 353	Fjölbrautaskóli Suðurnesja	87	90	92	95	ótímab.
02 354	Fjölbrautaskóli Vesturlands	74	74	74	74	ótímab.
02 355	Fjölbrautaskólinn í Vestmannaeyjum	29	29	29	29	ótímab.
02 356	Fjölbrautaskóli Norðurlands vestra	71	71	71	71	ótímab.
02 357	Fjölbrautaskóli Suðurlands	102	90	90	90	2016-ótímab.
02 358	Verkmenntaskóli Austurlands	43	44	45	45	ótímab.
02 359	Verkmenntaskólinn á Akureyri	132	132	132	132	ótímab.
02 360	Fjölbrautaskólinn í Garðabæ	58	59	61	63	ótímab.
02 361	Framhaldsskólinn í Austur-Skaftafellssýslu	14	14	14	14	ótímab.
02 362	Framhaldsskólinn á Húsavík	15	16	16	17	ótímab.
02 363	Framhaldsskólinn á Laugum	66	68	69	71	ótímab.
02 365	Borgarholtsskóli	97	102	107	113	ótímab.
02 367	Fjölbrautaskóli Snæfellinga	40	41	42	44	2016-2024
02 370	Framhaldsskólinn í Mosfellsbæ	41	41	41	41	ótímab.
02 372	Menntaskólinn á Tröllaskaga	16	16	17	17	ótímab.
02 430	Samskiptamiðstöð heyrnarlausra og heyrnarkertra	8	8	8	8	ótímab.
02 725	Námsgagnastofnun ²⁾	55	55	55	55	2029
02 903	Þjóðskjalasafn Íslands	3	3	4	4	ótímab.
02 905	Landsbókasafn Íslands - Háskólabókasafn	13	13	10	9	2018-ótímab.
02 906	Listasafn Einars Jónssonar	5	5	5	5	ótímab.
02 907	Listasafn Íslands	35	36	36	37	ótímab.
02 908	Kvikmyndasafn Íslands	11	11	11	11	ótímab.
02 909	Hljóðbókasafn Íslands	7	7	7	7	ótímab.
02 913	Gljúfrasteinn - Hús skáldsins	2	2	2	2	ótímab.
02 961	Fjölmiðlanefnd	2	2	2	2	ótímab.
02 972	Íslenski dansflokkurinn	28	21	.	.	2017
02 973	Þjóðleikhúsið	83	83	83	83	ótímab.
02 974	Sinfóníuhljómveit Íslands	165	165	165	165	2048
02 981	Kvikmyndamiðstöð Íslands	6	6	6	6	2020
03 101	Utánríkisráðuneyti, aðalskrifstofa	84	84	84	84	2022-ótímab.
03 300	Sendiráð Íslands	648	648	648	648	ótímab.
03 390	Próunarsamvinnustofnun Íslands	39	16	11	11	2016-2022
04 101	Atvinnuvega- og nýsköpunarráðuneyti, aðalskrifstofa	30	33	33	33	ótímab.
04 215	Fiskistofa	74	74	74	74	2016-2025
04 234	Matvælastofnun	87	56	53	54	2016-2026
04 246	Samkeppniseftirlitið	27	27	27	27	2027
04 251	Einkaleyfastofan	1	1	0	.	2018
04 401	Hafrannsóknastofnunin ³⁾	94	94	94	94	2029-ótímab.
04 405	Veiðimálastofnun ³⁾	20	20	20	20	ótímab.
04 501	Nýsköpunarmiðstöð Íslands	13	13	8	5	2018-ótímab.

2) Skuldbindingar yfirteknar 2016 af Menntamálastofnun (02-723).

3) Skuldbindingar yfirteknar 2016 af Haf- og vatnarannsóknir (04-406).

Í millj. kr.	2016	2017	2018	2019	Gildir til
04 551 Ferðamálastofa	10	10	10	10	2024-2029
04 571 Orkustofnun	21	22	23	24	ótímab.
04 821 Framleiðnisjóður landbúnaðarins	1	1	.	.	2017
06 101 Innanríkisráðuneytið, aðalskrifstofa	69	69	69	69	ótímab.
06 201 Hæstiréttur Íslands	24	24	24	24	ótímab.
06 210 Héraðsdómstólar: Héraðsdómur Austurlands	2	2	2	2	ótímab.
06 210 Héraðsdómstólar: Héraðsdómur Norðurlands vestra	3	3	3	3	ótímab.
06 210 Héraðsdómstólar: Héraðsdómur Reykjavíkur	40	40	40	40	ótímab.
06 210 Héraðsdómstólar: Héraðsdómur Reykjaness	34	34	34	34	ótímab.
06 210 Héraðsdómstólar: Héraðsdómur Suðurlands	5	5	5	5	ótímab.
06 210 Héraðsdómstólar: Héraðsdómur Vestfjarða	8	8	8	8	2024
06 210 Héraðsdómstólar: Héraðsdómur Norðurlands eystra	4	4	4	4	ótímab.
06 210 Héraðsdómstólar: Héraðsdómur Vesturlands	3	3	3	3	ótímab.
06 251 Persónuvernd	5	5	5	5	ótímab.
06 309 Sérstakur saksóknari samkvæmt lögum nr. 135/2008 ⁴⁾	29	.	.	.	2016
06 301 Ríkissaksóknari	15	15	15	15	2025
06 303 Ríkislögreglustjóri	84	84	58	31	2018-2020
06 305 Lögregluskóli ríkisins	47	47	47	47	2031
06 310 Lögreglustjórinn á höfuðborgarsvæðinu	173	173	173	173	2026-ótímab.
06 312 Lögreglustjórinn á Suðurnesjum	27	27	27	22	2017-ótímab.
06 314 Lögreglustjórinn á Vestfjörðum	10	10	10	10	2024-ótímab.
06 315 Lögreglustjórinn á Norðurlandi vestra	7	7	7	7	ótímab.
06 316 Lögreglustjórinn á Norðurlandi eystra	28	28	28	28	ótímab.
06 317 Lögreglustjórinn á Austurlandi	14	14	14	14	ótímab.
06 318 Lögreglustjórinn á Suðurlandi	23	23	23	23	ótímab.
06 319 Lögreglustjórinn í Vestmannaeyjum	6	7	7	7	ótímab.
06 395 Landhelgisgæsla Íslands	54	54	54	54	ótímab.
06 398 Útlendingastofnun	10	10	10	10	ótímab.
06 441 Sýslumaður höfuðborgarsvæðisins	75	75	75	75	ótímab.
06 442 Sýslumaður Vesturlands	17	17	17	17	ótímab.
06 443 Sýslumaður Vestfjarða	13	13	13	14	ótímab.
06 444 Sýslumaður Norðurlands vestra	7	7	7	7	ótímab.
06 445 Sýslumaður Norðurlands eystra	14	14	14	14	ótímab.
06 446 Sýslumaður Austurlands	7	7	7	7	ótímab.
06 447 Sýslumaður Suðurlands	15	15	15	15	2019-ótímab.
06 448 Sýslumaður Suðurnesja	7	7	7	7	ótímab.
06 449 Sýslumaður Vestmannaeyja	4	5	5	5	ótímab.
06 501 Fangelismálastofnun ríkisins	37	37	37	37	2027-ótímab.
06 651 Vegagerðin	37	37	37	37	ótímab.
06 655 Samgöngustofa	92	92	92	92	ótímab.
06 659 Rannsóknanefnd samgönguslysa	9	9	10	10	2019-2023
06 681 Póst- og fjarskiptastofnunin	15	16	16	17	2024
06 801 Neytendastofa	33	33	33	33	2020
06 821 Þjóðskrá Íslands	68	68	68	68	2020
08 101 Velferðarráðuneyti, aðalskrifstofa	82	86	89	93	2021
08 201 Tryggingastofnun ríkisins	33	33	33	33	ótímab.
08 202 Sjúkratryggingar Íslands	104	98	98	98	2016 - ótímab.
08 301 Landlæknir	49	50	52	53	2026
08 317 Lyfjastofnun	27	28	28	29	2020
08 327 Geislavarnir ríkisins	7	7	7	7	ótímab.
08 329 Fjölmenningarsetur	3	3	3	3	ótímab.
08 331 Vinnueftirlit ríkisins	11	7	2	2	2017-2023
08 332 Ríkissáttasemjari	32	32	32	32	2020
08 333 Jafnréttisstofa	10	10	10	10	ótímab.
08 334 Umboðsmaður skuldara	11	.	.	.	2016

4) Skuldbindingar yfirteknar 2016 af Héraðssaksóknara (06-300).

Í millj. kr.	2016	2017	2018	2019	Gildir til
08 358 Sjúkrahúsið á Akureyri	19	17	17	17	2016-ótímab.
08 373 Landspítali	200	200	200	.	2018
08 399 Heilbrigðismál, ýmis starfsemi: Lyfjagreiðslunefnd	2	2	2	2	ótímab.
08 402 Framkvæmdasjóður aldraðra	617	617	617	617	2052-2054
08 419 Sólvangur, Hafnarfirði	33	33	33	33	ótímab.
08 506 Heilsugæsla á höfuðborgarsvæðinu	422	400	400	400	2016-ótímab.
08 716 Heilbrigðisstofnun Vesturlands	210	210	210	210	ótímab.
08 726 Heilbrigðisstofnun Vestfjarða	120	120	120	120	ótímab.
08 757 Heilbrigðisstofnun Norðurlands	321	319	317	317	2016-ótímab.
08 777 Heilbrigðisstofnun Austurlands	172	171	171	171	2016-ótímab.
08 787 Heilbrigðisstofnun Suðurlands	168	167	167	167	2016-ótímab.
08 791 Heilbrigðisstofnun Suðurnesja	77	77	77	77	ótímab.
08 801 Greiningar- og ráðgjafarstöð ríkisins	17	17	17	17	ótímab.
08 805 Þjónustu- og þekkingarmiðstöð fyrir blinda og sjónskerta	12	12	12	12	ótímab.
08 807 Heyrnar- og talmeinstöð Íslands	19	19	19	19	ótímab.
08 821 Barnaverndarstofa	55	55	55	55	2016-ótímab.
08 841 Vinnuálastofnun	84	41	14	14	2016-2023
08 842 Vinnuálag	1	1	1	1	ótímab.
09 101 Fjármála- og efnahagsráðuneyti, aðalskrifstofa	66	66	66	66	ótímab.
09 103 Fjársýsla ríkisins	87	87	87	87	2027
09 210 Ríkisskattstjóri	115	115	115	115	2034-ótímab.
09 214 Yfirkattanevni	25	25	25	25	2020
09 215 Skattrannsóknarstjóri ríkisins	8	8	8	8	ótímab.
09 262 Tollstjórnin	112	112	112	112	2019-ótímab.
09 905 Ríkiskaup	8	8	8	8	ótímab.
09 977 Bankasýsla ríkisins	5	5	5	5	ótímab.
09 978 Fjármálaeftirlitið	100	100	100	100	2026
09 984 Fasteignir ríkissjóðs	549	549	549	549	2020-2028
09 999 Ýmislegt	3	3	3	3	ótímab.
14 101 Umhverfis- og auðlindaráðuneyti, aðalskrifstofa	46	46	46	46	ótímab.
14 202 Náttúruvannsóknastöðin við Mývatn	2	2	2	2	2020
14 211 Umhverfisstofnun	98	102	107	112	2016-2029
14 212 Vatnajökulsþjóðgarður	9	6	6	6	2016-ótímab.
14 231 Landgræðsla ríkisins	8	8	8	8	2016-ótímab.
14 241 Skógrækt ríkisins	2	.	.	.	2016
14 252 Suðurlandsskógar	3	3	3	3	ótímab.
14 255 Norðurlandsskógar	2	2	2	2	ótímab.
14 287 Úrvinnslusjóður	5	5	5	5	ótímab.
14 301 Skipulagsstofnun	10	10	10	10	ótímab.
14 310 Landmælingar Íslands	29	29	29	29	2024
14 320 Mannvirkjastofnun	30	30	30	26	2018-2026
14 401 Náttúrufræðistofnun Íslands	159	159	159	159	2029-2034
14 407 Stofnun Vilhjálm Stefnssonar	8	8	8	8	2029
14 412 Veðurstofa Íslands	67	67	53	53	2017-ótímab.
Aðrir leigusamningar samtals	498	333	300	300	
06 395 Landhelgisgæsla Íslands: TF-SÝN	198	33	.	.	2017
06 395 Landhelgisgæsla Íslands: TF-GNÁ	300	300	300	300	2020
Rekstrar- og þjónustusamningar samtals	34.141	22.327	19.720	15.742	
01 101 Forsætisráðuneyti, aðalskrifstofa	8	8	8	8	ótímab.
01 201 Fasteignir forsætisráðuneytis ¹⁾	5	5	5	5	ótímab.
01 321 Minjastofnun Íslands	1	0	.	.	2016-2017
02 225 Háskólinn á Bifröst	325	.	.	.	2016
02 227 Háskólinn í Reykjavík	2.816	.	.	.	2016

1) Skuldbindingar yfirteknar 2016 af Húsameistara ríkisins (01-111).

Í millj. kr.	2016	2017	2018	2019	Gildir til
02 228 Listaháskóli Íslands	889	.	.	.	2016
02 308 Menntaskólinn í Kópavogi	8	8	8	8	ótímab.
02 319 Framhaldsskólar, almennt: Keilir	171	.	.	.	2016
02 319 Framhaldsskólar, almennt: Myndlistaskólinn í Reykjavík	71	71	71	.	2018
02 356 Fjölbrotaskóli Norðurlands vestra	12	3	3	3	2016-ótímab.
02 368 Menntaskóli Borgarfjarðar	181	181	.	.	2017
02 370 Framhaldsskólinn í Mosfellsbæ	8	8	8	8	ótímab.
02 504 Tækniskólinn	2.902	2.902	2.902	.	2018
02 581 Verslunarskóli Íslands	1.188	1.188	.	.	2017
02 971 Ríkisútvarpið	3.490	3.490	3.490	3.490	ótímab.
02 980 Listskreytingasjóður	1	1	1	1	ótímab.
04 101 Atvinnuvega- og nýsköpunarráðuneyti, aðalskrifstofa	3	3	3	3	2019
04 190 Ýmis verkefni: Tilvísunarrannsóknarstofa að Keldum	8	8	8	8	2019
04 217 Verðlagsstofa skiptaverðs	6	.	.	.	2016
04 234 Matvælastofnun	101	.	.	.	2016
04 401 Hafrannsóknastofnunin ²⁾	1	1	1	1	ótímab.
04 411 Matvælarannsóknir	419	419	419	419	ótímab.
04 421 Bygging rannsóknastofnana sjávarútvegsins	1	1	1	1	ótímab.
04 481 Rannsóknir háskóla í þágu landbúnaðar	159	.	.	.	2016
04 511 Tækniþróunarsjóður	30	.	.	.	2016
04 521 Endurgreiðslur vegna kvikmyndagerðar á Íslandi	14	.	.	.	2016
04 528 Nýsköpun og atvinnuþróun: Staðlaráð, rekstrarframlag	62	.	.	.	2016
04 541 Byggðaáætlun og sóknaráætlanir landshluta	17	17	.	.	2017
04 555 Framkvæmdasjóður ferðamannastaða	15	10	.	.	2017
04 559 Ýmis ferðamál: Íslandsstofa					
- Markaðsstarf á sviði ferðamála	255	.	.	.	2016
04 559 Ýmis ferðamál: Íslandsstofa - Ísland allt árið	200	.	.	.	2016
04 559 Ýmis ferðamál: Hagstofa Íslands					
- Gerð ferðaþjónustureikninga (TSA)	10	10	10	10	ótímab.
04 805 Greiðslur vegna sauðfjárframleiðslu	5	5	.	.	2017
04 862 Jöfnun flutningskostnaðar	6	6	6	6	ótímab.
06 101 Innanríkisráðuneytið, aðalskrifstofa	112	112	20	20	2016-ótímab.
06 190 Ýmis verkefni: Íslensk ættleiðing	34	34	.	.	2017
06 190 Ýmis verkefni: Mannréttindaskrifstofa Íslands	12	12	.	.	2017
06 312 Lögreglustjórinn á Suðurnesjum	3	1	.	.	2017
06 314 Lögreglustjórinn á Vestfjörðum	2	2	2	2	ótímab.
06 319 Lögreglustjórinn í Vestmannaeyjum	1	1	1	1	ótímab.
06 325 Samræmd neyðarsvörun	350	350	350	350	ótímab.
06 390 Ýmis löggæsla og öryggismál: Slysavarnarfélagið Landsbjörg	168	168	168	168	ótímab.
06 390 Ýmis löggæsla og öryggismál: Slysavarnaskóli sjómanna	67	67	67	.	2018
06 395 Landhelgisgæsla Íslands	186	192	195	198	2024-ótímab.
06 399 Hælisleitendur	176	.	.	.	2016
06 651 Vegagerðin: Samningar við sérleyfishafa	332	332	332	.	2018
06 651 Vegagerðin: Rekstur Hríseyjarferjunnar Sævars	87	.	.	.	2016
06 651 Vegagerðin: Rekstur Grímseyjarferjunnar Sæfara	134	134	134	134	ótímab.
06 651 Vegagerðin: Rekstur Vestmannaeyjaferjunnar Herjólfss	727	727	.	.	2017
06 651 Vegagerðin: Rekstur Breiðafjarðarferjunnar Baldurs	167	167	167	.	2018
06 651 Vegagerðin: Samningur um Mjóafjarðarferjuna Anný	11	11	11	11	ótímab.
06 651 Vegagerðin: Samningar um áætlunarflug innanlands	259	259	259	259	ótímab.
06 651 Vegagerðin: Samningur um vaktstöð siglinga	286	286	286	286	2019
06 672 Flugvellir og flugleiðsöguþjónusta	1.516	1.516	1.516	1.516	ótímab.
06 689 Fjarskiptasjóður: Farice	388	.	.	.	2016
06 801 Neytendastofa	9	.	.	.	2016
08 202 Sjúkratryggingar Íslands	182	182	182	182	ótímab.
08 310 Krabbameinsfélag Íslands: Leitarstöð	382	382	382	382	ótímab.

2) Skuldbindingar yfirteknar 2016 af Haf- og vatnarannsóknir (04-406).

Í millj. kr.	2016	2017	2018	2019	Gildir til
08 334 Umboðsmaður skuldara	18	10	10	10	ótímab.
08 383 Sjúkrahótel	145	145	145	.	2018
08 388 Samtök áhugamanna um áfengisvandamálið	845	845	845	845	ótímab.
08 398 Félagsmál, ýmis starfsemi	149	.	.	.	2016
08 399 Heilbrigðismál, ýmis starfsemi: Bláa lónið, húðmeðferðir	25	.	.	.	2016
08 399 Heilbrigðismál, ýmis starfsemi: Endurhæfingarstöð hjarta- og lungnasjúklinga, Reykjavík	40	.	.	.	2016
08 399 Heilbrigðismál, ýmis starfsemi: Endurhæfingarstöð hjarta- og lungnasjúklinga, Akureyri	8	.	.	.	2016
08 399 Heilbrigðismál, ýmis starfsemi: Hjartavernd, hóprannsóknir	74	74	74	74	ótímab.
08 399 Heilbrigðismál, ýmis starfsemi: Lyfjagreiðslunefnd	2	2	2	2	ótímab.
08 410 Hjúkrunarheimilið Eir	160	160	160	160	ótímab.
08 434 Samningur við Akureyrarkaupst. um öldrunarþjónustu	1.835	1.835	1.835	1.835	ótímab.
08 437 Samningur við Sveitarfélagið Hornafjörð um öldrunarþjónustu	247	.	.	.	2016
08 445 Mörk, Reykjavík	1.127	.	.	.	2016
08 446 Hrafnista, Kópavogi	455	455	455	455	2020
08 447 Sóltún, Reykjavík	1.271	1.271	1.271	1.271	2027
08 449 Hjúkrunarheimilið Hamrar, Mosfellsbæ	310	310	310	310	2023
08 480 Krýsuvíkurheimilið	96	.	.	.	2016
08 491 Reykjalundur, Mosfellsbæ	1.697	.	.	.	2016
08 492 Heilsustofnun Náttúrulækningafélags Íslands	648	.	.	.	2016
08 494 Hlein	149	.	.	.	2016
08 501 Sjúkraflutningar: Mýflug	285	285	285	285	ótímab.
08 501 Sjúkraflutningar: RKÍ, öflun bifreiða/búnaðar til sjúkraflutninga	196	196	196	196	ótímab.
08 501 Sjúkraflutningar: Akureyri	123	123	123	123	ótímab.
08 501 Sjúkraflutningar: Höfuðborgarsvæðinu	897	897	897	897	ótímab.
08 501 Sjúkraflutningar: Suðurnesjum	138	.	.	.	2016
08 508 Miðstöð heimahjúkrunar á höfuðborgarsvæðinu	1.283	1.283	1.283	1.283	ótímab.
08 515 Heilsugæslustöðin Lágmúla í Reykjavík	223	.	.	.	2016
08 517 Læknavaktin	375	375	375	375	ótímab.
08 588 Heilsugæslustöðin í Salahverfi í Kópavogi	332	.	.	.	2016
08 777 Heilbrigðisstofnun Austurlands	106	105	104	30	2016-ótímab.
08 787 Heilbrigðisstofnun Suðurlands	292	.	.	.	2016
08 809 Málefni fatlaðra: Samningur um sjúkráþjálfun fyrir fatlaða	74	74	.	.	2017
08 809 Málefni fatlaðra: Styrktarfélag lamaðra og fatlaðra	214	.	.	.	2016
08 821 Barnaverndarstofa: Háholt, meðferð barna og ungmenna	149	149	.	.	2017
08 821 Barnaverndarstofa: Laugaland, meðferð barna og ungmenna	123	123	123	.	2018
08 821 Barnaverndarstofa	291	111	3	3	ótímab.
08 842 Vinnumál: Blindrafélagið, verndaður vinnustaður	27	.	.	.	ótímab.
08 842 Vinnumál: Múlalundur, verndaður vinnustaður	30	.	.	.	ótímab.
08 842 Vinnumál: Örtækni, starfsþjálfun fatlaðra	25	.	.	.	ótímab.
08 842 Vinnumál: Hagstofa Íslands, vinnumarkaðsrannsóknir	56	56	56	56	ótímab.
09 101 Fjármála- og efnahagsráðuneyti, aðalskrifstofa	20	20	20	20	ótímab.
09 215 Skattrannsóknarstjóri ríkisins	1	.	.	.	2016
09 905 Ríkiskaup	3	3	.	.	2017
09 980 Rekstrarfélag Stjórnarráðsins	95	77	66	.	2016-2018
09 985 Fyrrum varnarsvæði við Keflavíkurflugvöll	439	.	.	.	2016
09 999 Ýmislegt: Kjararannsóknir	13	13	13	13	ótímab.
14 190 Ýmis verkefni: Skógræktarfélag Íslands	35	35	35	.	2018
14 211 Umhverfisstofnun	20	20	22	23	ótímab.
Styrktar- og samstarfssamningar samtals	6.984	6.068	5.162	5.147	
02 299 Háskóla- og rannsóknarstarfsemi: Þekkingarsetrið á Blönduósi	20	20	.	.	2017

Í millj. kr.	2016	2017	2018	2019	Gildir til
02 299 Háskóla- og rannsóknastarfsemi: Þekkingarsetur Kaupvangs, Vopnafirði	9	.	.	.	2016
02 299 Háskóla- og rannsóknastarfsemi: Þekkingarsetur Vestmannaeyja	27	.	.	.	2016
02 299 Háskóla- og rannsóknastarfsemi: Háskóla­setur Vestfjarða	99	.	.	.	2016
02 299 Háskóla- og rannsóknastarfsemi: Þekkingarsetur Suðurlands	16	16	16	16	ótímab.
02 299 Háskóla- og rannsóknastarfsemi: Þekkingarsetur Suðurnesja	17	17	.	.	2017
02 299 Háskóla- og rannsóknastarfsemi: Reykjavík­urakademían	19	.	.	.	2016
02 299 Háskóla- og rannsóknastarfsemi: Rannsóknasetur	40	.	.	.	2016
02 319 Framhaldsskólar, almennt: Fjölsmiðjan í Kópavogi	12	12	12	12	ótímab.
02 319 Framhaldsskólar, almennt: Fiskitækniskóli Íslands	66	66	66	66	ótímab.
02 441 Fullorðinsfræðsla fatlaðra	243	243	243	243	ótímab.
02 451 Framhaldsfræðsla: Símenntunarmiðstöðvar	201	201	201	201	ótímab.
02 451 Framhaldsfræðsla: Fræðslumiðstöð atvinnulífsins, verkefni FA	132	132	132	132	ótímab.
02 451 Framhaldsfræðsla: Þekkingarsetur Þingeyinga	39	.	.	.	2016
02 451 Framhaldsfræðsla: Austurbú ses.	84	.	.	.	2016
02 519 Vinnustaðaná­mssjóður: Fræðsluskrifstofa rafiðnaðarins	12	12	.	.	2017
02 519 Vinnustaðaná­mssjóður: Iðan - fræðslusetur ehf.	65	65	.	.	2017
02 565 Tónlistarnám á vegum sveitarfélaga	520	520	520	520	ótímab.
02 720 Grunnskólar, almennt: Höfundarréttargreiðslur vegna ljósritunar í skólum	69	.	.	.	2016
02 919 Söfn og menningarmínjar: Síldarminjasafnið á Siglufirði	13	13	13	13	ótímab.
02 965 Harpa, tónlistar- og ráðstefnuhús í Reykjavík	708	708	708	708	2046
02 982 Listir: Kynningarmiðstöðvar	85	85	85	85	ótímab.
02 982 Listir: Íslenska óperan	181	.	.	.	2016
02 982 Listir: Samningar við sveitarfélög um menningarmál	227	227	227	227	2019
02 982 Listir: Samningur við Akureyri um menningarstarf	138	138	138	138	ótímab.
02 982 Listir: Listahátíð í Reykjavík	35	35	35	35	ótímab.
02 983 Ýmis fræðistörf: Gunnarsstofnun á Skriðuklaustri	34	34	.	.	2017
02 983 Ýmis fræðistörf: Þorbergssonsetur	10	10	10	10	ótímab.
02 999 Ýmislegt: Vesturfarasetrið á Hofsósi	28	.	.	.	2016
02 999 Ýmislegt: Þekkingarsetur Nýheimar ses.	16	.	.	.	2016
02 999 Ýmislegt: Ýmsir minni samningar	268	193	199	184	ótímab.
03 190 Ýmis verkefni: Félag S.þ. á Íslandi	7	7	7	7	ótímab.
03 190 Ýmis verkefni: Mannréttindaskrifstofa Íslands	4	4	4	4	ótímab.
03 190 Ýmis verkefni: Norðurslóðanet Íslands	17	17	17	17	ótímab.
03 190 Ýmis verkefni: Norska utanríkisráðuneytið vegna norðurslóðamála	24	24	24	24	ótímab.
03 190 Ýmis verkefni: Fulbright stofnunin á Íslandi, norðurslóðasamstarf	2	.	.	.	2016
03 390 Þróunarsamvinnustofnun Íslands: Úganda - Buikwe byggðapróun	300	300	.	.	2017
03 390 Þróunarsamvinnustofnun Íslands: Úganda - Kalangala byggðapróun	71	71	71	71	ótímab.
03 390 Þróunarsamvinnustofnun Íslands: Úganda - Fiskgæðaverkefni	11	11	11	11	ótímab.
03 390 Þróunarsamvinnustofnun Íslands: Mósambík - Stuðningur við fiskimálaráðuneyti	123	123	.	.	2017
03 390 Þróunarsamvinnustofnun Íslands: Mósambík - Vatns og hreinlætisverkefni	137	137	.	.	2017
03 390 Þróunarsamvinnustofnun Íslands: Malaví - Mangochi hérað grunnþjónusta	196	.	.	.	2016
03 390 Þróunarsamvinnustofnun Íslands: NAI, árlegt stofnframlag	5	5	5	5	ótímab.
03 390 Þróunarsamvinnustofnun Íslands: Jarðhitarannsóknir í Austur Afríku	147	147	.	.	2017

Í millj. kr.	2016	2017	2018	2019	Gildir til	
03 391	Próunarmál og alþjóðleg hjálparstarfsemi: Landsnefnd UN Women á Íslandi	10	10	10	10	ótímab.
03 391	Próunarmál og alþjóðleg hjálparstarfsemi: Landsnefnd UNICEF á Íslandi	8	.	.	.	2016
03 391	Próunarmál og alþjóðleg hjálparstarfsemi: Women's Center for Legal Aid and Counselling	6	6	6	6	ótímab.
03 391	Próunarmál og alþjóðleg hjálparstarfsemi: Rauði kross Íslands, barátta gegn mansali	9	9	9	9	ótímab.
03 391	Próunarmál og alþjóðleg hjálparstarfsemi: Rauði kross Íslands, aðstoð við geðfatlaðra	14	14	14	14	ótímab.
04 190	Ýmis verkefni: Fisktækniskóli Íslands	6	.	.	.	2016
04 528	Nýsköpun og atvinnuþróun: Hönnunarmiðstöð Íslands	35	35	.	.	2017
04 528	Nýsköpun og atvinnuþróun: ÚTÓN	3	3	.	.	2017
04 528	Nýsköpun og atvinnuþróun: NKG verkefnalausnir - nýsköpunarkeppni	1	1	.	.	2017
04 541	Byggðaáætlun og sóknaráætlanir landshluta: Landshlutatengdir þróunarsjóðir	358	358	358	358	2019
04 541	Byggðaáætlun og sóknaráætlanir landshluta: North Periphery and Arctic Programm 2014-2020	40	40	40	40	2020
04 541	Byggðaáætlun og sóknaráætlanir landshluta: NORA Norræna Atlantssamstarfið	10	10	10	10	ótímab.
04 551	Ferðamálastofa: NATA - Samningar við Grænland og Færeyjar	20	20	.	.	2017
04 559	Ýmis ferðamál: Íslandsstofa - Iceland Naturally	75	75	75	75	ótímab.
06 701	Þjóðkirkjan	1.580	1.580	1.580	1.580	ótímab.
08 398	Félagsmál, ýmis starfsemi: Kvennaathvarf í Reykjavík	76	76	76	76	ótímab.
08 398	Félagsmál, ýmis starfsemi: Stígamót	71	71	71	71	ótímab.
08 398	Félagsmál, ýmis starfsemi: Reykjavíkurborg - Athvarf fyrir heimilislaua	32	32	32	32	ótímab.
08 821	Barnaverndarstofa: SÁÁ og barnageðlækningar	17	17	17	17	ótímab.
09 976	Lánaumsýsla ríkissjóðs	120	120	120	120	ótímab.
14 243	Hekluskógar	19	.	.	.	2016
Aðrir innlendir samningar samtals		3.616	2.665	2.439	2.144	
00 620	Ríkisendurskoðun	2	.	.	.	2016
01 271	Ríkislögmaður	2	2	2	2	2020-ótímab.
01 311	Þjóðminjasafn Íslands	51	2	2	2	2016-ótímab.
01 902	Þjóðgarðurinn á Þingvöllum	7	7	0	.	2016-2018
02 101	Mennta- og menningarmálaráðuneyti, aðalskrifstofa	3	3	3	3	ótímab.
02 202	Tilraunastöð Háskólans að Keldum	5	5	5	5	ótímab.
02 209	Stofnun Árna Magnússonar í íslenskum fræðum	4	4	4	4	ótímab.
02 217	Hólaskóli - Háskólinn á Hólum	2	2	2	2	ótímab.
02 231	Rannsóknamiðstöð Íslands	13	13	13	13	ótímab.
02 301	Menntaskólinn í Reykjavík	12	12	12	12	ótímab.
02 305	Menntaskólinn við Sund	49	51	52	54	2018-ótímab.
02 306	Menntaskólinn á Ísafirði	13	13	13	12	2017-ótímab.
02 307	Menntaskólinn á Egilsstöðum	3	3	3	3	ótímab.
02 309	Kvennaskólinn í Reykjavík	37	37	37	37	ótímab.
02 350	Fjölbrautaskólinn í Breiðholti	3	3	3	3	2020
02 351	Fjölbrautaskólinn Ármúla	10	5	2	.	2018
02 352	Flensborgarskóli	12	11	8	8	2016-ótímab.
02 353	Fjölbrautaskóli Suðurnesja	14	7	.	.	2017
02 354	Fjölbrautaskóli Vesturlands	1	0	.	.	2017
02 355	Fjölbrautaskólinn í Vestmannaeyjum	1	1	1	1	2020
02 358	Verkmenntaskóli Austurlands	3	3	3	3	ótímab.
02 359	Verkmenntaskólinn á Akureyri	19	1	1	1	2016-ótímab.

Í millj. kr.	2016	2017	2018	2019	Gildir til
02 360 Fjölbrautaskólinn í Garðabæ	2	1	1	1	2016-2019
02 361 Framhaldsskólinn í Austur-Skaftafellssýslu	2	2	2	2	ótímab.
02 362 Framhaldsskólinn á Húsavík	3	0	0	0	ótímab.
02 363 Framhaldsskólinn á Laugum	1	1	1	1	ótímab.
02 367 Fjölbrautaskóli Snæfellinga	29	30	31	32	ótímab.
02 903 Þjóðskjalasafn Íslands	2	2	2	2	ótímab.
02 905 Landsbókasafn Íslands - Háskólabókasafn	18	16	5	.	ótímab.
02 907 Listasafn Íslands	9	.	.	.	2016
02 973 Þjóðleikhúsið	8	8	8	8	ótímab.
02 974 Sinfóníuhljómsveit Íslands	9	5	5	5	2016-ótímab.
04 501 Nýsköpunarmiðstöð Íslands	19	19	19	19	ótímab.
04 551 Ferðamálastofa	18	1	1	1	2016-ótímab.
06 201 Hæstiréttur	2	2	2	2	ótímab.
06 210 Héraðsdómstólar: Héraðsdómur Reykjavíkur	6	6	6	6	ótímab.
06 210 Héraðsdómstólar: Héraðsdómur Reykjaness	1	0	0	0	2016-ótímab.
06 210 Héraðsdómstólar: Héraðsdómur Suðurlands	1	1	1	1	2017-ótímab.
06 251 Persónuvernd	1	1	1	1	ótímab.
06 309 Sérstakur saksóknari samkvæmt lögum nr. 135/2008 ¹⁾	10	1	1	.	2016-2018
06 301 Ríkissaksóknari	5	5	5	5	2019-ótímab.
06 303 Ríkislögreglustjóri	152	21	11	11	2016-ótímab.
06 305 Lögregluskóli ríkisins	2	1	0	0	2016-ótímab.
06 313 Lögreglustjórinn á Vesturlandi	2	1	1	.	2016-2018
06 316 Lögreglustjórinn á Norðurlandi eystra	7	2	2	0	2016-2020
06 317 Lögreglustjórinn á Austurlandi	3	3	1	1	2017-ótímab.
06 395 Landhelgisgæsla Íslands	12	10	11	11	ótímab.
06 398 Útlendingastofnun	10	.	.	.	2016
06 443 Sýslumaður Vestfjarða	4	4	4	4	ótímab.
06 445 Sýslumaður Norðurlands eystra	3	3	3	3	2016-ótímab.
06 449 Sýslumaður Vestmannaeyja	4	4	4	4	ótímab.
06 501 Fangelsismálastofnun	92	92	92	92	ótímab.
06 655 Samgöngustofa	10	10	10	10	ótímab.
06 659 Rannsóknanefnd samgönguslysa	5	5	5	5	ótímab.
06 681 Póst- og fjarskiptastofnunin	17	18	18	18	ótímab.
06 821 Þjóðskrá Íslands	92	92	92	92	2017-ótímab.
08 101 Velferðarráðuneyti, aðalskrifstofa	6	6	6	6	ótímab.
08 201 Tryggingastofnun ríkisins	3	3	3	3	2020
08 301 Landlæknir	172	89	.	.	2016-2017
08 329 Fjölmenningarsetur	1	1	1	1	ótímab.
08 358 Sjúkrahúsið á Akureyri	435	401	363	363	2016-ótímab.
08 373 Landspítali	357	316	314	80	2018-ótímab.
08 419 Sólvangur, Hafnarfirði	2	2	2	2	ótímab.
08 506 Heilsugæsla á höfuðborgarsvæðinu	19	19	9	.	2018
08 716 Heilbrigðisstofnun Vesturlands	36	28	25	25	2016-ótímab.
08 757 Heilbrigðisstofnun Norðurlands	2	2	1	.	2018
08 801 Greiningar- og ráðgjafarstöð ríkisins	2	0	.	.	2017
08 805 Þjónustu- og þekkingarmiðstöð fyrir blinda og sjónskerta	8	7	6	6	2017-ótímab.
09 103 Fjársýsla ríkisins	856	856	856	856	ótímab.
09 210 Ríkisskattstjóri	335	.	.	.	2016
09 262 Tollstjórinn	319	203	202	202	ótímab.
09 977 Bankasýsla ríkisins	5	2	2	2	2016-ótímab.
09 980 Rekstrarfélag Stjórnarráðsins	47	28	28	.	2016-2018
14 241 Skógrækt ríkisins	21	3	1	0	2016-2019
14 243 Hekluskógar	9	9	.	.	2016-2017
14 252 Suðurlandsskógar	25	2	1	1	2016-ótímab.
14 254 Skjóluskógar á Vestfjörðum	8	9	9	.	2016-2018

1) Skuldbindingar yfirteknar 2016 af Héraðssaksóknara (06-300).

Í millj. kr.	2016	2017	2018	2019	Gildir til
14 255 Norðurlandskkógar	23	27	1	.	2018
14 301 Skipulagsstofnun	1	0	0	.	2016-2018
14 320 Mannvirkjastofnun	1	0	.	.	2017
14 401 Náttúrufræðistofnun Íslands	11	11	10	6	2018-ótímab.
14 412 Veðurstofa Íslands	87	87	87	87	ótímab.
Erlend stofnfjárframlög samtals	314	312	.	.	
IBRD, Alþjóðabanki til enduruppbyggingar og framþróunar ¹⁾	106	106	.	.	2017
IDA, Alþjóðaframtakstofnunin ¹⁾	206	206	.	.	2017
MFN, Norræna Umhverfisþróunarfélagið ²⁾	2	.	.	.	2016

¹⁾ Skuldbinding í íslenskum krónum.

²⁾ Skuldbinding í dönskum krónum (gengi í árslok 2015). Skuldbindingin er DKK 87.680 árið 2016. 1 DKK jafngildir 18,991 ISK.

RÍKISREIKNINGUR
2015



LYKILTÖLUR ÚR
ÁRSREIKNINGUM
RÍKISAÐILA
UTAN A-HLUTA

Ríkisaðilar utan A-hluta ríkissjóðs

Í lögum nr. 88/1997 um fjárreiður ríkisins er kveðið á um að í ríkisreikningi skuli birta samandregna útgáfu eða lykiltölur úr ársreikningum ríkisfyrirtækja í B-hluta, lánastofnana í C-hluta, fjármálastofnana í D-hluta og hlutafélaga og sameignarfélaga í E-hluta. Tilgangurinn með þessu er að ná saman á einn stað heildstæðum upplýsingum um fjárhag allra ríkisaðila.

Birtar eru samandregnar lykiltölur úr ársreikningum þessara aðila í Ríkisreikningi 2015 – Heildaryfirlit og reiknuð tvö hlutföll út frá

þeim gögnum sem þar koma fram, þ.e. arðsemi eigin fjár og hlutfall eigin fjár af heildareignum. Birtar eru tölur ársins 2015 og einnig fyrir árið 2014 til samanburðar.

Ýtarlegri upplýsingar um fjárhag einstakra ríkisaðila í B-, C-, D- og E-hluta eru birtar í Ríkisreikningi 2015 – Ársreikningar ríkisaðila.

Eftirfarandi yfirlit sýnir nokkrar heildartölur fyrir hvern einstakan hluta samkvæmt niðurstöðutölum úr ársreikningum þeirra.

Í millj. kr.	Rekstrar- afkoma ársins	Eignir 31.12.	Skuldir 31.12.	Eigið fé 31.12.
Ríkisfyrirtæki í B-hluta	2.069	9.083	2.954	6.129
Lánastofnanir í C-hluta	8.916	1.009.599	893.940	115.659
Fjármálastofnanir í D-hluta	8.463	948.257	839.989	108.268
Sameignar- og hlutafélög í E-hluta ¹⁾	57.057	1.839.417	1.257.680	581.737

1) Ársreikningar hafa ekki borist frá Situs ehf. og Tæknigarði ehf. Þetta er þriðja árið sem ársreikningur hefur ekki borist frá Situs ehf.

Niðurstöðutölur úr ársreikningum framangreindra fyrirtækja og stofnana í eigu ríkisins sýna að á heildina litið var afkoman almennt jákvæð hjá þeim á árinu 2015, þó að hún hafi vissulega verið misjöfn hjá einstökum ríkisaðilum. Rétt er þó að benda á að í þessum tölum eru bókfærðar eignir, og þar með eigið fé, Lánasjóðs íslenskra námsmanna í C-hluta og Viðlagatryggingar Íslands í D-hluta. Í efna-

hagsreikningi A-hluta ríkissjóðs er ekki bókfærð nein eign í þessum tveimur stofnunum vegna eðlis starfsemi þeirra.

Ekki verður fjallað um afkomu einstakra fyrirtækja og stofnana ríkisins hér eða reynt að meta hana, en í eftirfarandi yfirlitum eru sýndar lykiltölur úr ársreikningum þeirra á árinu 2015.

B-HLUTI. Ríkisfyrirtæki

Í millj. kr.	Rekstur		Efnahagur í árslok				Arður í ríkis-sjóð
	Framlag úr ríkis-sjóði	Hagnaður (-Tap)	Fastafjár-munir	Veltufjár-munir	Eigið fé	Skuldir	
Árið 2015							
Áfengis- og tóbaksverslun ríkisins	-	1.221	1.227	4.716	4.204	1.739	1.500
Happdrætti Háskóla Íslands	-	837	644	1.979	1.603	1.020	-
Íslenskar orkurannsóknir	-	11	135	381	322	195	-
Árið 2014							
Áfengis- og tóbaksverslun ríkisins	-	1.288	1.238	4.914	4.483	1.669	1.400
Happdrætti Háskóla Íslands	-	688	652	2.055	1.495	1.212	-
Íslenskar orkurannsóknir	-	5	155	313	311	157	-

Í millj. kr.	Handbært fé frá rekstri	Sjóðstreymi		Lykilstærðir	
		Fjár-festingar-hreyfingar	Fjár-mögnunar-hreyfingar	Arðsemi eigin-fjár, %	Eigið fé, % af heildar-eignum
Árið 2015					
Áfengis- og tóbaksverslun ríkisins	1.106	-144	-1.500	29,0	70,7
Happdrætti Háskóla Íslands	653	-60	-730	52,2	61,1
Íslenskar orkurannsóknir	87	-52	-	3,4	62,3
Árið 2014					
Áfengis- og tóbaksverslun ríkisins	855	-309	-1.400	28,7	72,9
Happdrætti Háskóla Íslands	1.196	-35	-765	46,0	55,2
Íslenskar orkurannsóknir	-22	-80	-	1,5	66,5

C-HLUTI. Lánastofnanir ríkisins

Í millj. kr.	Rekstur		Útlán	Efnahagur í árslok		
	Framlag úr ríkis- sjóði	Hagnaður (-Tap)		Aðrar eignir	Heildar- skuldir	Eigið fé
Árið 2015						
Bjargráðasjóður	9	33	-	455	293	162
Byggðastofnun	334	99	10.308	4.109	11.666	2.751
Íbúðalánasjóður	631	1.827	647.969	156.305	784.436	19.838
Lánasjóður íslenskra námsmanna	8.344	6.967	180.540	4.538	97.482	87.597
Nýsköpunarsjóður atvinnulífsins	-	-19	404	4.846	32	5.217
Orkusjóður	31	10	22	105	31	95
Árið 2014						
Bjargráðasjóður	10	-11	-	418	271	148
Byggðastofnun	620	349	10.822	3.095	11.265	2.652
Íbúðalánasjóður	607	3.242	728.081	96.575	806.569	18.087
Lánasjóður íslenskra námsmanna	8.359	-643	171.453	2.270	93.093	80.630
Nýsköpunarsjóður atvinnulífsins	-	202	608	4.763	134	5.237
Orkusjóður	30	-2	23	101	39	85

Í millj. kr.	Handbært fé frá rekstri	Sjóðstreymi		Lykilstærðir	
		Fjár- festingar- hreyfingar	Fjár- mögnunar- hreyfingar	Arðsemi eigin- fjár, %	Eigið fé, % af heildar- eignum
Árið 2015					
Bjargráðasjóður	28	-	-	20,6	35,6
Byggðastofnun	207	374	437	3,6	19,1
Íbúðalánasjóður	99.769	-68.150	-35.673	9,2	2,5
Lánasjóður íslenskra námsmanna	4.810	-5.217	2.432	8,0	47,3
Nýsköpunarsjóður atvinnulífsins	-47	-300	-	-0,4	99,4
Orkusjóður	0	3	-	10,2	75,2
Árið 2014					
Bjargráðasjóður	73	-	-	40,6	41,2
Byggðastofnun	788	324	-904	8,2	15,5
Íbúðalánasjóður	31.454	12.195	-46.499	-29,3	1,7
Lánasjóður íslenskra námsmanna	5.694	-10.074	4.115	8,6	48,0
Nýsköpunarsjóður atvinnulífsins	-149	229	57	0,3	96,9
Orkusjóður	-1	-37	-	-28,2	72,9

D-HLUTI. Fjármálastofnanir ríkisins

Í millj. kr.	Rekstur		Efnahagur í árslok				Eigið fé
	Arður í ríkis-sjóð	Hagnaður (-Tap)	Fjár-festingar	Aðrar eignir	Vátrygg- inga skuld	Aðrar skuldir	
Árið 2015							
Bankar							
Seðlabanki Íslands	-	5.651	-	916.977	-	838.218	78.760
Tryggingastarfsemi							
Viðlagatrygging Íslands	-	2.811	28.423	2.857	1.216	556	29.509
Árið 2014							
Bankar							
Seðlabanki Íslands	19.517	11.220	-	953.598	-	878.571	75.027
Tryggingastarfsemi							
Viðlagatrygging Íslands	-	2.776	24.742	3.409	926	528	26.697

Í millj. kr.	Sjóðstreymi			Lykilstærðir	
	Handbært fé frá rekstri	Fjár-festingar-hreyfingar	Fjár-mögnunar-hreyfingar	Arðsemi eign-fjár, %	Eigið fé %, af heildar-eignum
Árið 2015					
Bankar					
Seðlabanki Íslands	-1.826	133.972	-34.732	7,2	8,6
Tryggingastarfsemi					
Viðlagatrygging Íslands	1.659	-1.431	-	10,4	94,8
Árið 2014					
Bankar					
Seðlabanki Íslands	-6.137	-30.399	-26.909	15,0	7,9
Tryggingastarfsemi					
Viðlagatrygging Íslands	1.188	-275	-	10,4	94,8

E-HLUTI. Hlutafélög og sameignarfélög að hálfu eða meira í eigu ríkissjóðs

Í millj. kr.	Eignar- hlutur ríkissjóðs 31.12.	Rekstur		Fasta- fjármunir/ útlán banka	Efnahagur í árslok		Skuldir	Arður
		Tekju- og eignar- skattar	Hagnaður (-Tap)		Veltu- fjármunir/ aðrar eignir	Eigið fé		
Árið 2015								
Eignahlutir ehf.	100,0%	0	1	61	1	6	56	-
Harpa tónlistar- og ráðstefnuhús ehf.	54,0%	-	-443	19.869	507	75	20.301	-
Hvanneyrarbúið ehf. ¹⁾	100,0%	-	22	59	7	33	32	-
Isavia ehf.	100,0%	-745	3.073	37.224	7.963	20.134	25.053	-
Íslandspóstur ehf.	100,0%	33	-118	3.302	1.938	2.195	3.045	-
Landsbankinn hf.	98,2%	-12.419	36.460	1.094.401	24.257	264.531	854.127	23.500
Landskerfi bókasafna hf.	51,4%	-3	10	11	192	180	23	-
Landsvirkjun	99,9%	-5.240	11.124	528.260	28.323	248.971	307.612	1.499
Matís ehf.	100,0%	-7	29	221	786	283	724	-
Neyðarlínan ehf.	73,7%	-	-3	239	98	158	179	-
Nýr Landspítali ehf.	100,0%	-	-	-	834	20	814	-
Orkubú Vestfjarða ehf.	100,0%	-31	126	7.147	624	5.738	2.033	-
Rannsókn- og háskólanet Íslands hf.	93,8%	0	0	14	56	56	14	-
Rarik ehf.	100,0%	-329	6.438	51.522	6.229	35.623	22.128	310
Ríkisútvarpið ehf. ⁵⁾	100,0%	44	58	5.630	1.503	440	6.693	-
Situs ehf. ²⁾	54,0%	-
Sparisjóður Norðurlands ses. ³⁾	-
Sparisjóður Vestmannaeyja ses. ⁴⁾	-
Tæknigarður ehf. ²⁾	100,0%	-
Vigdísarholt ehf.	100,0%	-	-16	-	139	-10	149	-
Vísindagarðar Háskóla Íslands ehf.	94,6%	-	129	7.791	24	1.621	6.195	-
Vísindagarðurinn ehf.	68,2%	-	-4	149	3	118	34	-
Þróunarfélag Keflavíkurflugvallar ehf.	100,0%	-52	147	6.000	3.109	929	8.180	-
Öryggisfjarskipti ehf.	75,0%	-6	24	900	27	638	289	-

1) Hvanneyrarbúið ehf. yfirtók rekstur Grímshaga ehf. þann 1. júlí 2015.

2) Þrátt fyrir eftirgrennslan Fjársýslu ríkisins barst ekki ársreikningur þessa fyrirtækis innan tilskilinna tímamarka og því ekki unnt að birta hann eins og lög nr. 88/1997 kveða á um.

3) Sparisjóður Norðurlands ses. sameinaðist Landsbankanum hf. á árinu 2015.

4) Sparisjóður Vestmannaeyja ses. sameinaðist Landsbankanum hf. á árinu 2015.

5) Ríkisútvarpið ehf. hefur á undanföllum árum miðað reikningsár sitt við 1. september til 31. ágúst næsta ár, en jafnframt birt óendurskoðað uppgjör fyrir almanaksárið. Ársreikningur Ríkisútvarpsins ehf. fyrir árið 2015 er fyrir tímabilið 1. september 2014 til 31. desember 2015, eða 16 mánuði. Samanburðartölur eru fyrir tímabilið 1. september 2013 til 31. ágúst 2014.

Í millj. kr.	Rekstur			Efnahagur í árslok				
	Eignar- hlutur ríkissjóðs 31.12.	Tekju- og eignar- skattar	Hagnaður (-Tap)	Fasta- fjármunir/ útlán banka	Veltu- fjármunir/ aðrar eignir	Eigið fé	Skuldir	Arður
Árið 2014								
Eignahlutir ehf.	100,0%	0	1	61	1	5	57	-
Grímshagi ehf. ¹⁾	100,0%	-	-	-	-	-	-	-
Harpa tónlistar- og ráðstefnuhús ehf.	54,0%	0	-548	20.164	405	517	20.052	-
Isavia ehf.	100,0%	-527	2.197	31.701	9.148	17.061	23.788	-
Íslandspóstur ehf.	100,0%	-1	-43	3.404	1.469	2.314	2.559	-
Landsbankinn hf.	97,9%	-9.789	29.737	1.081.782	16.588	250.803	847.567	19.774
Landskerfi bókasafna hf.	51,9%	-4	16	14	170	169	15	-
Landsvirkjun	99,9%	-3.712	9.156	505.769	37.388	216.841	326.316	1.499
Matís ehf.	100,0%	-7	26	301	844	254	891	-
Neyðarlínan ehf.	73,7%	-	-8	178	125	161	141	-
Nýr Landspítali ehf.	100,0%	0	0	0	113	20	93	-
Orkubú Vestfjarða ehf.	100,0%	-22	90	6.339	623	5.611	1.350	60
Rannsókn- og háskólanet Íslands hf.	93,8%	0	2	11	61	57	15	-
Rarik ehf.	100,0%	-445	2.661	45.620	2.916	29.495	19.041	-
Ríkisútvarpið ehf.	100,0%	32	-201	5.817	1.401	329	6.890	-
Situs ehf. ¹⁾	54,0%	207
Sparisjóður Norðurlands ses.	79,2%	-191	-672	6.917	3.633	360	10.190	-
Sparisjóður Vestmannaeyja ses	55,3%	44	-957	7.204	5.081	98	12.187	-
Tæknigarður ehf.	100,0%	1	-3	168	26	92	103	-
Vigdísarholt ehf. ¹⁾	100,0%
Vísindagarðar Háskóla Íslands ehf.	94,6%	0	17	7.465	32	1.214	6.283	-
Vísindagarðurinn ehf.	68,2%	-	-5	142	11	125	27	-
Þróunarfélag Keflavíkurflugvallar ehf.	100,0%	-46	134	3.630	5.344	782	8.192	-
Öryggisfjarskipti ehf.	75,0%	3	-12	699	1	350	350	-

1) Þrátt fyrir eftirgrennslan Fjársýslu ríkisins barst ekki ársreikningur þessa fyrirtækis innan tilskilinna tímamarka og því ekki unnt að birta hann eins og lög nr. 88/1997 kveða á um.

Í millj. kr.	Sjóðstreymi			Lykilstærðir	
	Handbært fé frá rekstri	Fjárfestingarhreyfingar	Fjármögnunarhreyfingar	Arðsemi eiginfjár, %	Eigið fé, % af heildar-eignum
Árið 2015					
Eignahlutir ehf.	0	-	-	19,8	9,3
Harpa tónlistar- og ráðstefnuhús ehf.	340	-72	-346	...	0,4
Hvanneyrarbúið ehf. ¹⁾	-	-	-	65,3	50,8
Isavia ehf.	6.326	-5.747	68	15,3	44,6
Íslandspóstur ehf.	222	-275	385	-5,4	41,9
Landsbankinn hf.	20.790	-842	-15.660	13,8	23,6
Landskerfi bókasafna hf.	11	-	0	5,6	88,8
Landsvirkjun	32.339	-10.065	-30.587	4,5	44,7
Matís ehf.	-120	-11	-	10,3	28,1
Neyðarlínan ehf.	10	-15	-	-1,9	46,9
Nýr Landspítali ehf.	708	-	-	-	2,4
Orkubú Vestfjarða ehf.	556	-1.091	533	2,2	73,8
Rannsókn- og háskólanet Íslands hf.	4	-8	-	-0,8	80,6
Rarik ehf.	3.587	-5.902	2.261	18,1	61,7
Ríkisútvarpið ehf. ⁵⁾	447	-336	-115	13,1	6,2
Situs ehf. ²⁾
Sparisjóður Norðurlands ses. ³⁾
Sparisjóður Vestmannaeyja ses ⁴⁾
Tæknigarður ehf. ²⁾
Vigdísarholt ehf.	51	-	-
Vísindagarðar Háskóla Íslands ehf.	195	-	-214	8,0	20,7
Vísindagarðurinn ehf.	5	-15	2	-3,4	77,9
Þróunarfélag Keflavíkurflugvallar ehf.	71	-171	-9	15,8	10,2
Öryggisfjarskipti ehf.	136	-284	149	3,8	68,8

1) Hvanneyrarbúið ehf. yfirtók rekstur Grímshaga ehf. þann 1. júlí 2015.

2) Þrátt fyrir eftirgrennslan Fjársýslu ríkisins barst ekki ársreikningur þessa fyrirtækis innan tilskiliinna tímamarka og því ekki unnt að birta hann eins og lög nr. 88/1997 kveða á um.

3) Sparisjóður Norðurlands ses. sameinaðist Landsbankanum hf. á árinu 2015.

4) Sparisjóður Vestmannaeyja ses. sameinaðist Landsbankanum hf. á árinu 2015.

5) Ríkisútvarpið ehf. hefur á undanförunum árum miðað reikningsár sitt við 1. september til 31. ágúst næsta ár, en jafnframt birt óendurskoðað uppgjör fyrir almanaksárið. Ársreikningur Ríkisútvarpsins ehf. fyrir árið 2015 er fyrir tímabilið 1. september 2014 til 31. desember 2015, eða 16 mánuði. Samanburðartölur eru fyrir tímabilið 1. september 2013 til 31. ágúst 2014.

Í millj. kr.	Sjóðstreymi			Lykilstærðir	
	Handbært fé frá rekstri	Fjárfestingarhreyfingar	Fjármögnunarhreyfingar	Arðsemi eiginfjár, %	Eigið fé, % af heildar-eignum
Árið 2014					
Eignahlutir ehf.	0	-	-	21,5	7,5
Grímshagi ehf. ¹⁾
Harpa tónlistar- og ráðstefnuhús ehf.	65	-193	-193	-106,0	2,5
Isavia ehf.	4.628	-5.754	2.857	12,9	41,8
Íslandsþóstur ehf.	369	-454	-104	-1,9	47,5
Landsbankinn hf.	42.854	11.707	-57.802	11,9	22,8
Landskerfi bókasafna hf.	26	0	0	9,2	92,1
Landsvirkjun	29.741	-11.228	-28.071	4,2	39,9
Matís ehf.	333	-235	0	10,4	22,2
Neyðarlínan ehf.	28	185	-208	-5,2	53,4
Nýr Landspítali ehf.	25	0	0	0,0	17,7
Orkubú Vestfjarða ehf.	421	-775	341	1,6	80,6
Rannsókn- og háskólanet Íslands hf.	23	-2	0	3,0	78,9
Rarik ehf.	3.837	-2.572	-1.205	9,0	60,8
Ríkisútvarpið ehf.	-69	-222	291	-61,0	4,6
Situs ehf. ¹⁾
Sparisjóður Norðurlands ses.	571	-5	-112	-186,5	3,4
Sparisjóður Vestmannaeyja ses.	-19	0	-7	-978,3	0,8
Tæknigarður ehf.	7	9	-11	-3,6	47,4
Vigdísarholt ehf. ¹⁾
Vísindagarðar Háskóla Íslands ehf.	159	-55	-128	1,4	16,2
Vísindagarðurinn ehf.	1	-38	45	-4,3	82,3
Þróunarfélag Keflavíkurflugvallar ehf.	-3.988	4.503	0	17,1	8,7
Öryggisfjarskipti ehf.	100	-220	120	-3,5	50,0

1) Þrátt fyrir eftirgrennslan Fjársýslu ríkisins barst ekki ársreikningur þessa fyrirtækis innan tilskilinna tímamarka og því ekki unnt að birta hann eins og lög nr. 88/1997 kveða á um.



Fjárfélagið
Ísland

Vegmúla 3 • 108 Reykjavík
Sími 545 7500 • Fax 562 6383
postur@fjs.is • www.fjs.is

