

RÍKISREIKNINGUR 2014

HEILDARYFIRLIT

fjs FJÁRSÝSLA
RÍKISINS



FJÁRMÁLARÁÐUNEYTI

RÍKISREIKNINGUR
2014



HEILDARYFIRLIT

Merking tákna

- núll, þ.e. ekkert
- O talan er minni en helmingur þeirrar einingar sem notuð er
- . tala á ekki að koma eðli málsins samkvæmt
- ... niðurstaða ekki marktæk
- , komma aðskilur heila tölu og aukastafi

Stytting fjárhæða

Samtala undirliða þarf ekki að koma heim við heildartölu vegna styttingar talna. Fjárhæðir eru stytta vélrænt. Heildarsamtölur eru stytta sérstaklega.

ISSN 2251-5119

Útlit: Hið Opinbera!



Umbrot og prentvinnsla: Oddi umhverfisvottuð prentsmiðja

EFNISYFIRLIT

	Bls.
Inngangsorð fjármála- og efnahagsráðherra	5
Uppgjör og afkoma ríkissjóðs 2014	7
Afkoma ríkisaðila á árinu 2014 á grunni frumvarps til laga um opinber fjármál	17
Áritun fjármála- og efnahagsráðherra og fjársýslustjóra	19
Áritun ríkisendurskoðanda	21
Yfirlitsreikningur A-hluta ríkissjóðs	23
Rekstrarreikningur	24
Efnahagsreikningar	25
Sjóðstreymi	26
Skýringar með reikningi A-hluta ríkissjóðs	27
1. Ríkisreikningur og reikningsskilareglur ríkisaðila	29
2. Tekjujöfnuður og lánsfjárbörf A-hluta ríkissjóðs	32
3. Tekjur A-hluta ríkissjóðs	33
4. Skattar á tekjur og hagnað, einstaklingar	36
5. Skattar á tekjur og hagnað, lögaðilar	37
6. Skattur á fjármagnstekjur	38
7. Skattar á launagreiðslur og vinnuafli	39
8. Eignarskattar	39
9. Virðisaukaskattur	41
10. Vörugjöld	42
11. Sértækir þjónustuskattar	43
12. Neyslu- og leyfisskattar	44
13. Skattar á alþjóðaverslun og viðskipti	44
14. Aðrir skattar	45
15. Tryggingagjöld	46
16. Fjárframlög	47
17. Vaxtatekjur	47
18. Arðgreiðslur	48
19. Ýmsar eignatekjur	49
20. Neyslu- og leyfisgjöld	50
21. Sektir og skaðabætur	51
22. Ýmsar tekjur	52
23. Sala efnislegra eigna	53
24. Tekjur af peningalegum eignum	53
25. Gjöld A-hluta ríkissjóðs	54
26. Gjöld æðstu stjórnar ríkisins	62
27. Gjöld forsætisráðuneytis	63
28. Gjöld mennta- og menningarmálaráðuneytis	64
29. Gjöld utanríkisráðuneytis	65
30. Gjöld atvinnuvega- og nýsköpunarráðuneytis	65
31. Gjöld innanríkisráðuneytis	67

32. Gjöld velferðarráðuneytis	69
33. Gjöld fjármála- og efnahagsráðuneytis	72
34. Gjöld umhverfis- og auðlindaráðuneytis	75
35. Fjármagnskostnaður	76
36. Hlutabréf og eignarhlutir í fyrirtækjum	77
37. Erlent stofnfé	80
38. Veitt löng lán	81
39. Vöru- og efnisbirgðir	82
40. Óinnheimtar ríkistekjur	83
41. Veitt stutt lán og aðrar skammtímaskuldur	84
42. Handbært fé, nettó	85
43. Eigið fé	86
44. Lífeyrisskuldbindingar	90
45. Tekin löng lán	93
46. Krafa á ríkistekjur	95
47. Ógreidd gjöld (án vaxta)	96
48. Áfallnir ógjaldfallnir vextir, skammtímaskuldur	97
49. Tekin stutt lán	97
50. Aðrar skammtímaskuldur	98

Séryfirlit A-hluta ríkissjóðs	99
1. Tekjur ríkissjóðs — sundurliðun	101
2. Gjöld ráðuneyta og stofnana	106
3. Útkoma ráðuneyta og stofnana gagnvart fjárheimildum	116
4. Tekjur ráðuneyta og stofnana	127
5. Heildarfjárheimildir ársins hjá ráðuneytum og stofnunum	134
6. Millifærslur fjárheimilda innan A-hluta	143
7. Skattastyrkir eftir skatttegundum	157
8. Skattastyrkir eftir málaflokkum	158
9. Markaðar tekjur réttthafa	159
10. Sala efnislegra eigna	162
11. Veitt og tekin lán A-hluta	163
12. Ríkisbréf, verðtryggð	165
13. Ríkisbréf, óverðtryggð	166
14. Lánaendurgreiðslur út lánstímann	167
15. Eignaskrá ríkisins	168
16. Skuldbindandi langtímasamningar	170

Lykiltölur úr ársreikningum ríkisaðila utan A-hluta	179
Ríkisaðilar utan A-hluta ríkissjóðs	180
B-hluti. Ríkisfyrirtæki	181
C-hluti. Lánastofnanir ríkisins	182
D-hluti. Fjármálastofnanir ríkisins	183
E-hluti. Hlutafélög og sameignarfélög að hálfu eða meira í eigu ríkissjóðs	184

INNGANGSORÐ FJÁRMÁLA- OG EFNAHAGSRÁÐHERRA

Efnahagsleg staða Íslands sem hefur verið að styrkjast að undanfögnu einkennist af stöðugleika með lágrri verðbólgu, litlu atvinnuleysi, auknum kaupmætti og hallalausum ríkisrekstri. Töluverður hagvöxtur hefur verið undanfarin ár og nam hann 1,9% árið 2014. Mikil umsvif voru í hagkerfinu en þrátt fyrir það hefur viðskiptajöfnuður við útlönd verið jákvæður. Öflugur hagvöxtur og aukin eftirspurn í efnahagslífinu hafa haft jákvæð áhrif á afkomu ríkissjóðs.

Grundvallaratriði í ríkisfjármálastefnu ríkisstjórnarinnar fyrir árin 2013-2016 eru ábyrg stýring ríkisfjármála og skýr langtímasýn með ráðdeild og skynsamlega nýtingu sameiginlegra fjármuna þjóðarinnar að leiðarljósi. Áhersla hefur verið lögð á að tryggja jafnvægi í ríkisfjármálum og leggja þannig grunn að auknum hagvexti og lægra vaxtastigi til að styrkja stöðu heimila og fyrirtækja. Þrátt fyrir að ríkissjóður sé enn skuldsettur hafa verið skapaðar forsendur fyrir niðurgreiðslu skulda og lægri fjármagnskostnaði ríkissjóðs. Fyrstu hallalausú fjárlögin frá árinu 2007 voru samþykkt árið 2014 og fjárlögin fyrir árið 2015 gera ráð fyrir afgangi.

Ríkisreikningur fyrir árið 2014 liggur nú fyrir og eru helstu niðurstöður hans að tekjujöfnuður ársins var jákvæður um 46,4 ma.kr. sem er betri afkoma en gert hafði verið ráð fyrir. Til samanburðar var smávægilegur tekjuhalli á árinu 2013. Tekjurnar árið 2014 voru töluvert hærri en gert var ráð fyrir í fjárlögum og munaði þar mest um óreglulegar tekjur eins og háa arðgreiðslu frá Landsbanka Íslands en einnig höfðu aukin umsvif í efnahagslífinu töluverð áhrif. Gjöldin voru nokkuð umfram heimildir fjárlaga en auknar heimildir voru samþykktar með fjárukalögum ársins sem gerðu meðal annars ráð fyrir að hluta af tekjuaukanum væri ráðstafað í flýtingu á niðurfærslu verðtryggðra húsnæðislána og létta þannig af gjaldfærslum síðar. Frumjöfnuður ársins var jákvæður um sem nemur 5,3% af landsframleiðslu samanborið við 3,0% árið 2013. Á árinu 2014 var ríkissjóður með hreinan lánsfjárafgang sem nam um 4% af landsframleiðslu, samanborið við 1,6% lánsfjárförf árið áður. Þetta var hagstæðari niðurstaða en gert hafði verið ráð fyrir. Í fjárlögum var hrein lánsfjárförf áætluð um 0,9% af vergri landsframleiðslu en um 2% lánsfjárafgangur í fjárukalögum.

Mikil áhersla hefur verið lögð á að koma ríkisrekstrinum í jafnvægi og skila afgangi í stað halla undanfarinna ára. Ríkisstjórnin hefur lagt á það höfuðáherslu að ná tókum á ríkisrekstrinum ásamt því að lækka álögur á einstaklinga og atvinnulífið og stuðla að aukinni fjárfestingu í hagkerfinu. Miklu máli skiptir að styrkja stöðu ríkissjóðs enn frekar á næstu árum og að vinna að frekari lækkun ríkisskulda sem hlutfalls af landsframleiðslu. Þá þarf að skapa svigrúm til að takast á við ýmsar skuldbindingar ríkissjóðs s.s. lífeyrisskuldbindingar, ásamt því að koma til móts við uppsafnaða fjárfestingarþörf. Hagvöxtur á Íslandi er knúinn áfram af útflutningi þar sem sjávarútvegur og ferðaþjónusta gegna lykilhlutverki. Undirstöðuatvinnugreinarnar standa allar ágætlega núna og er mikilvægt að umhverfið gefi forsendur til að svo verði áfram, ásamt því að skapaður verði jarðvegur fyrir nýjar greinar þar sem framleiðni vinnuafis er mikil og vaxtarmöguleikar fyrir hendi. Aðgerðir ríkisstjórnarinnar hafa á undanförunum misserum stutt mjög við kaupmáttaraukningu almennings og er markmiðið með bættri afkomu ríkissjóðs að bæta enn frekar lífskjör fólks í landinu til skemmri og lengri tíma.



UPPGJÖR OG AFKOMA RÍKISSJÓÐS 2014

Ríkisreikningur er settur fram í samræmi við lög nr. 88/1997 um fjárreiður ríkisins. Í ríkisreikningi hverju sinni skal birta upplýsingar úr ársreikningum allra ríkisaðila. Uppbygging reikningsins tekur að miklu leyti mið af framsetningu ársreikninga fyrirtækja eftir því sem við á og innan marka laganna um fjárreiður ríkisins.

Reikningurinn fyrir árið 2014 er settur fram í tveimur hlutum.

- a) *Ríkisreikningur 2014 – Heildaryfirlit* þar sem sýnd er afkoma allra ríkisaðila. Þar kemur fram vísir að samstæðureikningi fyrir A-hluta ríkissjóðs í heild og samanburður á útkomu við fjárheimildir hjá einstökum liðum. Innbyrðis viðskiptum milli sviða og deilda innan stofnunar er eytt út en ekki á milli aðila innan A-hluta. Jafnframt eru í ríkisreikningi sýndar lykiltölur úr ársreikningum annarra ríkisaðila, þ.e. ríkisfyrirtækja í B-hluta, lánastofnana í C-hluta, fjármálastofnana í D-hluta og hlutafélaga og sameignarfélaga í E-hluta.
- b) *Ríkisreikningur 2014 – Ársreikningar* ríkisaðila sýnir reikninga einstakra A-hluta aðila og helstu niðurstöður úr ársreikningum annarra ríkisaðila.

Afkoma ríkissjóðs

Í þjóðhagsspá Hagstofu Íslands í apríllok 2015 kemur fram að hagvöxtur hér á landi nam 1,9% á árinu 2014. Er það fjórða árið í röð því landsframleiðslan jókst um 3,6% árið 2013, 1,3% árið 2012 og 2,4% árið 2011. Þjóðarútgjöld, sem eru ákveðinn mælikvarði á innlenda eftirspurn, jukust um 5,3% á árinu 2014.

Umsvifin í hagkerfinu voru því mikil en þau fólust að stórum hluta í auknum innflutningi. Þrátt fyrir það var afgangur af viðskiptum við útlönd sjötta árið í röð og nam afgangur þjónustu- og vöruviðskipta 6,4% af landsframleiðslu samanborið við 8,2% afgang árið á undan. Viðskiptakjör bötnuðu um 1,9% á árinu 2014 einkum vegna hækkandi verðs á sjávarafurðum og lækkandi olíuverðs. Sú þróun ásamt jákvæðum viðskiptajöfnuði urðu til þess að þjóðartekjur jukust mun meira en nam hagvexti ársins eða um 3,3%.

Innlend eftirspurn jókst á öllum sviðum á árinu 2014. Einkaneysla jókst um 3,7%, samneysla um 1,8% og fjárfesting í heild um 13,7%. Fjárfesting hins opinbera jókst um 7,5%, í íbúðarhúsnæði um 14,9% og hjá atvinnuvegum um 15,1%. Heildarútflytningur jókst um 3,1% en á móti jókst innflutningur um 9,9%.

Aukinn hagvöxtur, innlend eftirspurn og tekjumyndun í efnahagslífinu endurspeglast í bættri afkomu ríkissjóðs. Í fyrsta sinn síðan árið 2008 sýnir rekstrarreikningur ríkissjóðs jákvæða afkomu og nam tekjuafgangurinn 46,4 milljörðum króna á árinu 2014 eða um 6,7% af tekjum ársins. Árið 2013 var 0,7 milljarða króna tekjuhali eða um 0,1% af tekjum ársins.

Hér á eftir verður fjallað um niðurstöður ríkisfjármálanna á árinu 2014 og þær bornar saman við áætlanir sem lagt var upp með við afgreiðslu Alþingis á fjárlögum og fjáráukalögum fyrir árið 2014. Yfirlit 1 sýnir fjármál ríkissjóðs árin 2014 og 2013 ásamt samanburði við áætlanir fjárlaga og fjáráukalaga fyrir árið 2014.

Yfirlit 1. Fjármál ríkissjóðs 2014 og 2013

Í millj. kr.	Reikningur 2014	Fjárlög/ Fjáráukalög 2014	Frávik fjárhæð	Frávik %	Fjárlög 2014	Reikningur 2013
Tekjur samtals	688.894	685.459	3.435	0,5	613.063	591.435
Gjöld samtals	642.490	642.287	202	0,0	612.136	592.167
Tekjur umfram gjöld	46.404	43.172	3.232	.	927	-732
Frumjöfnuður	106.360	103.849	2.511	.	57.437	57.212
Lánsfjárafgangur/-þörf (+/-)	78.746	40.512	38.233	.	-18.899	-30.364
Tekin lán, nettó	11.170	17.800	-6.630	.	29.000	-16.801
Innlend lán, nettó	5.020	-12.415
Erlend lán, nettó	6.150	-4.386
Breyting á handbæru fé	89.916	58.312	31.604	.	10.101	-47.165
Hlutfall af vergri landsframleiðslu, %						
Tekjur samtals	34,6	34,4	.	.	30,8	31,4
Gjöld samtals	32,2	32,2	.	.	30,7	31,5
Tekjur umfram gjöld	2,3	2,2	.	.	0,0	0,0
Frumjöfnuður	5,3	5,2	.	.	2,9	3,0
Lánsfjárafgangur/-þörf (+/-)	4,0	2,0	.	.	-0,9	-1,6

Yfirlitið sýnir að ríkissjóður var með 46,4 milljarða króna tekjuafgang árið 2014 samanborið við 0,7 milljarða króna halla árið á undan. Afkoman á árinu 2014 var almennt nokkru jákvæðari en upphaflegar áætlanir gerðu ráð fyrir.

Við afgreiðslu fjárlaga fyrir árið 2014, sem samþykkt voru á Alþingi í desember árið 2013, var gert ráð fyrir 0,9 milljarða króna afgangi. Við afgreiðslu fjárukalaga fyrir árið 2014 í desember sl. lá fyrir að afkoman yrði mun betri og var gert ráð fyrir afgangi upp á 43,2 milljarða króna eða um 2,2% af landsframleiðslu.

Niðurstaða ársins 2014 sýnir 46,4 milljarða króna tekjuafgang eða 3,2 milljarða króna hagstæðari útkomu en gert var ráð fyrir við afgreiðslu fjárukalaga í desember sl. Tekjur ríkissjóðs reyndust 3,4 milljörðum króna hærrí en áætlað var á þeim tíma en fjárukalög fólu í sér verulega hækkun tekna frá fjárlögum ársins eða um 72,4 milljarða króna. Heildargjöld voru nánast í samræmi við áætlun en við afgreiðslu fjárukalaga voru fjárheimildir gjalda hækkaðar um 30,2 milljarða króna frá fjárlögum ársins.

Frumjöfnuðurinn, þ.e. tekjufjöfnuður að frátöldum fjármagnkostnaði og fjármagnstekjum, var jákvæður um 106,4 milljarða króna á árinu 2014 en árið á undan var hann jákvæður um 57,2 milljarða króna. Afkoman á þennan mælikvarða batnaði því um 49,1 milljarð króna á milli ára. Sem hlutfall af landsframleiðslu var frumjöfnuðurinn jákvæður um 5,3% árið 2014 samanborið við 3,0% árið 2013. Við afgreiðslu fjárukalaga í desember var frumjöfnuðurinn áætlaður jákvæður um 103,8 milljarða króna, um 5,2% af landsframleiðslu.

Árið 2014 var ríkissjóður með hreinan lánsfjárafgang sem nam

4,0% af landsframleiðslu samanborið við 1,6% lánsfjárbörf árið á undan. Niðurstaðan á árinu 2014 var hagstæðari en áætlanir ársins gerðu ráð fyrir. Við afgreiðslu fjárlaga var hrein lánsfjárbörf áætluð 0,9% en áætluninni snerist í 2,0% lánsfjárafgang við samþykkt fjárukalaga í desember sl.

Tekjur A-hluta ríkissjóðs

Tekjur ríkissjóðs á árinu 2014 námu 688,9 milljörðum króna og jafngildir það 34,6% af landsframleiðslu ársins. Árið 2013 námu tekjurnar 591,4 milljörðum króna eða 31,4% af landsframleiðslu. Hækkun tekna nam 97,5 milljörðum króna á milli ára eða um 16,5%. Meðalvísitala neysluverðs hækkaði um 2,0% á milli árunna 2013 og 2014, þannig að tekjurnar hækkuðu um 14,2% að raungildi á milli ára.

Við afgreiðslu fjárukalaga í desember sl. voru tekjur ársins áætlaðar 685,5 milljarðar króna. Útkoma ársins reyndist því 3,4 milljörðum króna hærrí en sú áætlun gerði ráð fyrir eða um 0,5%. Hækkun áætlaðra tekna ríkissjóðs í fjárukalögum fól í sér verulega hækkun frá fjárlögum ársins eða um 72,4 milljarða króna. Helstu breytingar fólust í hækkun tekna af tekjusköttum einstaklinga um 8,4 milljarða króna, tekjusköttum lögaðila um 19,4 milljarða króna, fjármagnstekjuskatts um 8,0 milljarða króna og arðgreiðslna fjármálastofnana um 40,4 milljarða króna. Þegar fjárukalög voru samþykkt í desember lágu þessar tekjubreytingar að stórum hluta fyrir.

Yfirlit 2 sýnir útkomu tekna ríkissjóðs samanborið við upphaflega áætlun í fjárlögum og einnig eftir afgreiðslu fjárukalaga 2014.

Yfirlit 2. Samanburður útkomu og áætlana um tekjur ríkissjóðs á árinu 2014

Í millj. kr.	Reikningur 2014	Fjárlög 2014	Frávik	Fjárlög/ Fjárukalög 2014	Frávik
Skatttekjur og tryggingagjöld	601.814	560.487	41.327	595.035	6.780
Tekjuskattur einstaklinga	119.377	111.700	7.677	120.100	-723
tekjuskattur lögaðila	72.646	45.600	27.046	65.000	7.646
Skattur á fjármagnstekjur	30.564	25.270	5.294	33.270	-2.706
Eignarskattar	17.455	16.770	684	17.333	122
Virðisaukaskattur	159.934	160.000	-66	160.000	-66
Vörugjöld	57.521	58.262	-741	57.593	-72
Sérstakur skattur á fjármálafyrirtæki	36.472	38.450	-1.978	34.650	1.822
Aðrir skattar	34.413	31.618	2.795	33.098	1.315
Tryggingagjöld	73.432	72.816	616	73.991	-559
Aðrar tekjur	82.518	49.892	32.626	87.778	-5.260
Vaxtatekjur	18.598	18.996	-398	18.098	500
Arðgreiðslur	44.128	11.106	33.022	51.865	-7.737
Annað	19.792	19.790	3	17.815	1.977
Fjárframlög	2.343	1.384	959	1.426	918
Sala efnislegra eigna	962	1.200	-238	1.120	-158
Tekjur af peningalegum eignum	1.256	100	1.156	100	1.156
Tekjur ríkissjóðs samtals	688.894	613.063	75.831	685.459	3.435

Hækkun áætlunar tekna af tekjusköttum einstaklinga í fjárukalögum var rakin til aukinnar vinnuafleiftirspurnar og hækkunar á launavísitölunni. Auknar tekjur af tekjuskatti lögaðila voru byggðar á álagningu opinberra gjalda í októberlok, þar af var sérstakur fjársýsluskattur 11,1 milljarður króna. Þetta var annað árið sem sá skattur er lagður á, en þó í fyrsta skipti sem hann var lagður á fjármálafyrirtæki í slitameðferð og var hlutdeild þeirra áætluð 63%. Hækkun arðgreiðslna skýrist einkum af 19,8 milljörðum króna frá Landsbanka Íslands hf. og áætlun um 21,0 milljarða króna hagnað af endurgreiddu stofnfé Seðlabanka Íslands við afgreiðslu fjárukalaga.

Útkoma tekna ríkissjóðs á árinu 2014 sýnir að í krónum talið jukust þær um 97,5 milljarða króna frá fyrra ári eða um 16,5%.

Mest hækkun er í tekjum af gjöldum á bankastarfsemi eða um 35,4 milljarða króna, arðgreiðslum frá fjármálastofnunum um 28,4 milljarða króna, tekjuskatti lögaðila um 27,4 milljarða króna, virðisaukaskatti um 11,2 milljarða króna og almennu tryggingagjaldi um 10,6 milljarða króna. Af hækkun tekjuskatts lögaðila skýrast 11,3 milljarðar króna af sérstökum fjársýsluskatti. Lækkun tekna á einstökum liðum er mest um 24,9 milljarða króna vegna virðisaukningar sem varð á hlutafé ríkissjóðs í Landsbankanum á árinu 2013. Þá lækkuðu tekjur ríkissjóðs um 4,8 milljarða króna af atvinnuþryggingargjaldi. Yfirlit 3 sýnir breytingu tekna ríkissjóðs á milli ára og hlutfallslega samsetningu þeirra.

Yfirlit 3. Tekjur ríkissjóðs árin 2013 og 2014

Í millj. kr.	Reikningur 2014	Reikningur 2013	Raunbreyting, %	Hlutfall, % 2014	Hlutfall, % 2013
Skatttekjur og tryggingagjöld	601.814	509.944	15,7	87,4	86,2
Tekjuskattur einstaklinga	119.377	115.603	1,2	17,3	19,5
Tekjuskattur lögaðila	72.646	45.280	57,3	10,5	7,7
Skattur á fjármagnstekjur	30.564	22.027	36,0	4,4	3,7
Eignarskattar	17.455	15.996	7,0	2,5	2,7
Virðisaukaskattur	159.934	148.739	5,4	23,2	25,1
Vörugjöld	57.521	55.171	2,2	8,3	9,3
Sérstakur skattur á fjármálafyrirtæki	36.472	3.616	...	5,3	0,6
Aðrir skattar	34.413	33.613	0,4	5,0	5,7
Tryggingagjöld	73.432	69.899	3,0	10,7	11,8
Aðrar tekjur	82.518	54.112	49,5	12,0	9,1
Vaxtatekjur	18.598	16.461	10,7	2,7	2,8
Arðgreiðslur	44.128	15.438	...	6,4	2,6
Annað	19.792	22.213	-12,6	2,9	3,8
Fjárframlög	2.343	1.420	61,8	0,3	0,2
Sala efnislegra eigna	962	720	31,1	0,1	0,1
Tekjur af peningalegum eignum	1.256	25.239	...	0,2	4,3
Tekjur ríkissjóðs samtals	688.894	591.435	14,2	100,0	100,0

Tekjuskattur einstaklinga. Tekjur ríkissjóðs af tekjuskatti einstaklinga námu 119,4 milljörðum króna árið 2014 samanborið við 115,6 milljarða króna árið á undan. Hækkun á milli ára var 3,3% eða um 1,2% að raungildi.

Tekjuskattur lögaðila. Tekjur námu 72,6 milljörðum króna á árinu 2014 samanborið við 45,3 milljarða króna árið áður. Hækkun á milli ára nam 27,3 milljörðum króna, þar af voru 11,3 milljarðar króna auknar tekjur af sérstökum fjársýsluskatti. Að raungildi hækkuðu tekjurnar um 57,3% á milli ára.

Skattur á fjármagnstekjur. Tekjurnar námu 30,6 milljörðum króna árið 2014 samanborið við 22,0 milljarða króna árið á undan, þar af jukust greiðslur ríkissjóðs úr 2,2 milljörðum króna árið 2013 í 7,2 milljarða króna á árinu 2014. Tekjur af fjármagnstekjuskatti jukust um 36,0% að raungildi á milli ára.

Eignarskattar. Tekjur ríkissjóðs af eignarsköttum námu alls 17,5 milljörðum króna á árinu 2014 samanborið við 16,0 milljarða króna árið á undan. Hækkun á milli ára nam 7,0% að raungildi. Tekjur af eignarsköttum skiptust þannig að auðlegðarskattur skilaði 10,8 milljörðum króna, stimpilgjald 3,5 milljarða króna, erfðafjárskattur 2,5 milljarða króna og aðrar tekjur 0,7 milljarðar króna.

Virðisaukaskattur. Tekjur ríkissjóðs af virðisaukaskatti námu 159,9 milljörðum króna á árinu 2014 samanborið við 148,7 milljarða króna árið 2013. Að raungildi hækkuðu tekjurnar um 5,4% eða sem næst í samræmi við vöxt þjóðarútgjalda á milli ára.

Vörugjöld. Tekjur ríkissjóðs af vörugjöldum voru 57,5 milljarðar króna á árinu 2014 en þau námu 55,2 milljörðum króna á árinu 2013. Tekjurnar jukust um 2,2% að raungildi á milli ára.

Skattur á fjármálastofnanir. Þessi tekjustofn er jafnan nefndur bankaskattur, en tekjur af honum námu 36,5 milljörðum króna árinu 2014 samanborið við 3,6 milljarða króna árið 2013. Lögum um skattinn var breytt á árinu 2013 en það fól í sér hækkun skatthlutfallsins og útvíkkun skattstofnsins. Þær ráðstafanir voru hluti af aðgerðum stjórnvalda í tengslum við niðurfærslu á verðtryggðum húsnæðisskuldum heimila.

Tryggingagjöld. Launagreiðendur greiða sérstakt gjald af greiddum vinnulaunum, þóknunum, hlunnindum, reiknuðu endurgjaldi, móttframlagi í lífeyrissjóð og öðrum hliðstæðum greiðslum. Tekjur af tryggingagjöldum námu 73,4 milljörðum króna á árinu 2014 samanborið við 69,9 milljarða króna árið 2013. Hækkun um 3,0% að raungildi á milli ára.

Vaxtatekjur. Vaxtatekjur ríkissjóðs hækkðu úr 16,5 milljörðum króna árið 2013 í 18,6 milljarða króna árið 2014. Að raungildi hækkðu tekjurnar um 10,8% á milli ára.

Arðgreiðslur. Tekjur af arði frá fyrirtækjum og stofnunum í eigu ríkisins námu 44,1 milljarði króna á árinu 2014, hækkðu um 28,7 milljarða króna frá árinu á undan. Hækkunin skýrist af arðgreiðslum

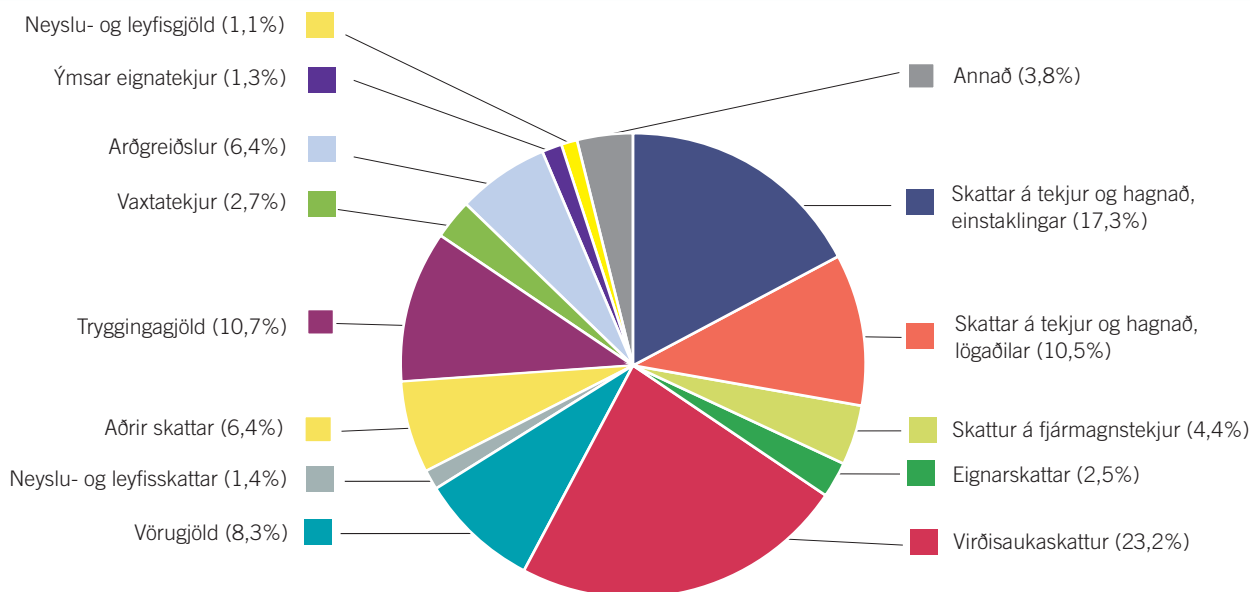
frá Landsbanka Íslands hf. og hagnaði og innborgun á hluta af óráðstöfuðu eigin fé Seðlabanka Íslands.

Tekjur af peningalegum eignum eins og hlutabréfum og verðbréfum geta verið mjög breytilegar á milli ára. Þessar tekjur lækkuðu um 24,0 milljarða króna á milli ára en árið árið 2013 voru tekjurnar óvenjuhár vegna 24,9 milljarða króna eignaaukningar ríkissjóðs í Landsbankanum hf. í tengslum við uppgjör bankans gagnvart LBI hf.

Tekjur ríkissjóðs í heild skiptust hlutfallslega þannig á árinu 2014 (svigatölur fyrir árið 2013): skatttekjur og tryggingagjöld 87,4% (86,2%), aðrar tekjur 12,0% (9,1%), fjárframlög 0,3% (0,2%), sala efnislegra eigna 0,1% (0,1%) og tekjur af peningalegum eignum 0,2% (4,3%). Af einstökum tekjustofnum ríkissjóðs er virðisaukaskattur veigamestur en hann skilaði 23,2% (25,1%) af tekjunum, tekjuskattar einstaklinga 17,3% (19,5%), tekjuskattar lögaðila 10,5% (7,7%), skattur á fjármagnstekjur 4,4% (3,7%), tryggingagjöld 10,7% (11,8%), vörugjöld 8,3% (9,3%) og vaxtatekjur 2,7% (2,8%).

Mynd 1 sýnir hlutfallslegt vægi helstu tekjustofna ríkissjóðs á árinu 2014.

Mynd 1. Tekjur ríkissjóðs 2014, %



Gjöld A-hluta ríkissjóðs

Gjöld ríkissjóðs á árinu 2014 að fjárhæð 642,5 milljarðar króna svára til 32,2% af landsframleiðslu ársins. Árið 2013 námu gjöldin 592,2 milljörðum króna eða 31,5% af landsframleiðslunni. Hækkun á milli ára nam 50,3 milljörðum króna og er það hækkun um 6,4% að raungildi miðað við breytingar á vísitölu neysluverðs.

Samanburður útkomu og fjárheimilda. Heildarfjárheimildir til ráðstöfunar á ári hverju samanstanda af fjárheimildum ársins samkvæmt fjárlögum og fjárukalögum að viðbættum fluttum

fjárheimildum frá árinu á undan. Heildarfjárheimildir ársins 2014 námu 655,2 milljörðum króna, þar af voru samþykktar fjárheimildir ársins 642,3 milljarðar króna og fluttar fjárheimildir frá árinu 2013 samtals 12,9 milljörðum króna. Samþykktar fjárheimildir ársins voru 612,1 milljarður króna við afgreiðslu fjárlaga í desember 2013 og 30,2 milljarðar króna við afgreiðslu fjárukalaga í desember 2014.

Hækkun fjárheimilda í fjárukalögum 2014 að fjárhæð 30,2 milljarðar skýrast í aðalatriðum af fimm þáttum: a) 16,0 milljörðum króna vegna flýtingar á niðurfærslu verðtryggðra húsnæðisskilda; b) 4,8 milljörðum króna vegna hækkaðra lífeyrisgreiðslna og

samninga um yfirtöku lífeyrisskuldbindinga af hjúkrunarheimilum; c) 3,3 milljörðum króna vegna hækkunar á fjármagnskostnaði ríkissjóðs frá áætlun; d) 2,8 milljörðum króna vegna fjármagnstekjuskatts af auknum arðgreiðslum til ríkissjóðs; e) 1,8 milljörðum króna vegna endurmats á útgjöldum almannatrygginga og sjúkratrygginga.

Gjöld ríkissjóðs á árinu 2014 að fjárhæð 642,5 milljarða króna voru því 12,7 milljarða króna eða 1,9% undir heildarfjárheimildum

ársins. Við samanburð á útkomu og fjárheimildum er mikilvægt að hafa í huga að frávik eiga sér margvíslegar skýringar. Í því samhengi má nefna sértæk útgjöld sem eru háð hagsveiflunni hverju sinni, útgjöld sem eru bundin ákvæðum laga og reglugerða eða útgjöld sem ráðast af stjórnun rekstrareininga. Í yfirliti 4 er leitast við að sýna frávik útkomu og fjárheimilda út frá þessum þáttum.

Yfirlit 4. Samanburður útkomu og fjárheimilda árið 2014

Í millj. kr.	Reikningur 2014	Fjárlög 2014	Frávik	Fjárlög/ Fjárútlög 2014	Frávik
Rekstrargjöld ráðuneyta og ríkisstofnana	192.874	189.687	3.188	193.262	-388
Laun	144.217	136.319	7.898	137.956	6.261
Önnur gjöld að frádregnum sértækjum	48.657	53.367	-4.710	55.306	-6.649
Vöru- og þjónustukaup utan ríkisins	42.234	41.107	1.127	42.063	171
Háskólar og framhaldsskólar	6.942	6.574	368	6.574	368
Hjúkrunar-, öldrunar og endurhæfingarstofnanir	25.537	25.464	73	26.298	-761
Annað	9.755	9.069	686	9.191	564
Sértæk gjöld	108.265	97.922	10.343	108.792	-527
Fjármagnskostnaður	78.554	75.506	3.048	78.776	-222
Afskriftir skattkrafna	14.738	10.000	4.738	10.000	4.738
Fjármagnstekjuskattur	7.198	5.070	2.128	7.870	-672
Lífeyrisskuldbindingar	7.776	7.346	430	12.146	-4.370
Ýmis útgjöld bundin lögum og reglugerðum	218.475	200.949	17.527	217.233	1.242
Lífeyrstryggingar	70.807	69.851	956	70.621	186
Niðurfærsla á verðtrygðum húsnæðisskuldum heimila	35.688	19.885	15.803	35.688	-
Sjúkratryggingar	28.232	25.527	2.705	26.599	1.633
Barna- og vaxtabætur	18.246	19.125	-879	18.225	21
Framlag í Jöfnunarsjóð sveitarfélaga	17.693	16.774	919	17.524	169
Atvinnuleysistryggingasjóður	13.601	15.280	-1.679	14.230	-629
Bætur samkvæmt lögum um félagslega aðstoð	13.112	13.238	126	13.158	-46
Greiðslur vegna búvöruframleiðslu	12.295	12.322	27	12.322	-27
Fæðingarorlof	8.803	8.948	-145	8.868	-65
Ýmsar rekstrar- og neyslutilfærslur	51.882	50.561	1.321	51.629	252
Viðhald	10.211	9.190	1.021	9.193	1.018
Stofnkostnaður	14.459	14.883	-424	13.363	1.096
Ýmsar fjármagnstilfærslur	4.089	7.838	-3.749	6.752	-2.662
Gjöld samtals	642.490	612.136	30.354	642.287	202

Yfirlitið sýnir samþykktar fjárheimildir á árinu 2014 en þar til viðbótar koma fluttar fjárheimildir frá árinu 2013, en þær námu samtals 12,9 milljörðum króna eins og fram hefur komið. Rétt er að vekja athygli á nokkrum eftirtektarverðum þáttum sem fram koma í yfirlitinu:

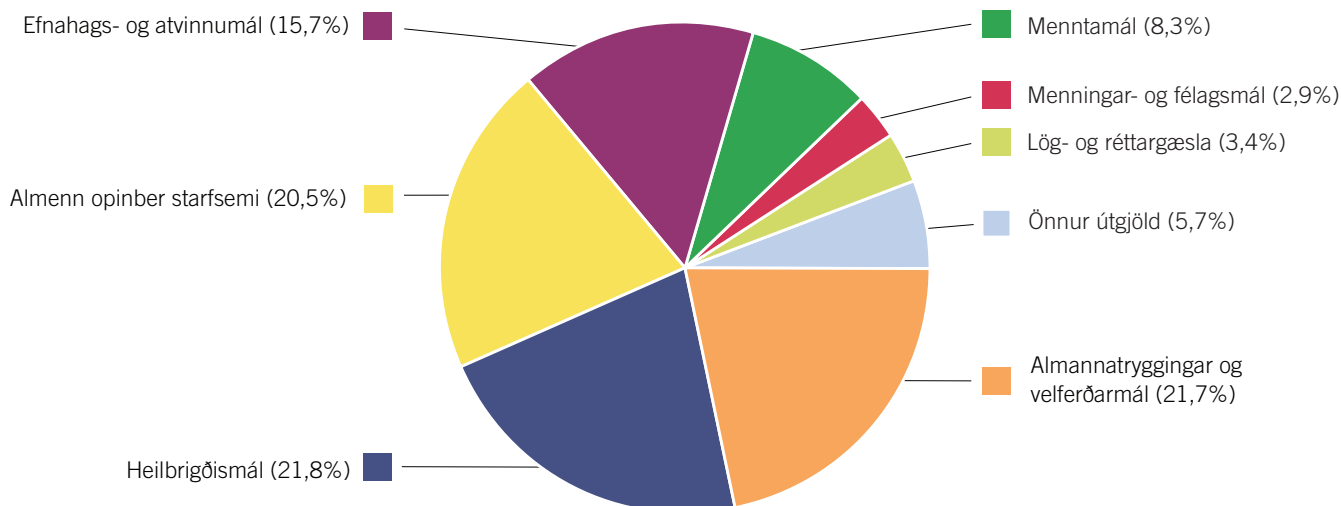
- a) Rekstrarkostnaður ríkisins var innan við þriðjung af heildarútgjöldum á árinu 2014, þar af námu launagjöld ríkissjóðs 144,2 milljörðum króna eða 22,4%;

- b) Tiltölulega fáir útgjaldaliðir hjá ríkissjóði eða 13 talsins, sem falla undir sértæk eða lögbundin útgjöld, tóku til sín 326,7 milljarða króna eða rúmlega helming af heildargjöldum ríkissjóðs á árinu 2014;

- c) Vöru- og þjónustukaup ríkissjóðs af aðilum sem veita opinbera þjónustu, yfirleitt með samningum, námu 42,2 milljörðum króna eða 6,6% af útgjöldum ríkissjóðs.

Gjöld ríkissjóðs eftir málaflokkum. Hlutfallsleg samsetningu gjalda ríkissjóðs eftir málaflokkum á árinu 2014 er sýnd í Mynd 2.

Mynd 2. Gjöld ríkissjóðs 2014, %



Útgjöld til heilbrigðismála, almannatrygginga og velferðarmála og menntamála vega þungt hjá ríkissjóði og námu þau alls 332,9 milljörðum króna eða 51,8% af gjöldum ríkissjóðs á árinu 2014. Árið 2013 námu gjöld þessara málaflokka 318,3 milljörðum króna eða 53,7%. Hækkun á milli ára nemur 4,6% eða um 2,5% að raungildi.

Almannatryggingar og velferðarmál. Gjöld til þessa málaflokks námu 139,4 milljörðum króna eða 21,7% af gjöldum ríkissjóðs. Árið 2013 voru gjöld til þessa málaflokks 136,3 milljarðar króna eða 23,0%. Hækkun á milli ára nam 3,1 milljarði króna eða um 0,3% að raungildi. Undir þennan málaflokk falla meðal annars útgjöld vegna örorku og fötlunar 37,6 milljarðar króna, öldrunarmála 47,5 milljarðar króna, atvinnuleysis 14,3 milljarðar króna, barna- og vaxtabóta 18,2 milljarðar króna og fæðingarorlofs 9,0 milljarðar króna.

Heilbrigðismál. Framlög til þessa málaflokks námu 139,9 milljörðum króna eða 21,8% af gjöldum ríkissjóðs. Árið 2013 voru gjöldin 129,7 milljarðar króna eða 21,9%. Hækkun á milli ára nam 10,2 milljörðum króna en að raungildi hækkuðu gjöldin um 5,8%. Af gjöldum sem falla undir þennan málaflokk má nefna sjúkrahúsaþjónustu 59,1 milljarð króna, heilsugæslu 29,3 milljarða króna, hjúkrunar- og endurhæfingarstofnanir 28,8 milljarða króna og lyf og lækningavörur 18,5 milljarða króna.

Menntamál. Framlög til þessa málaflokks námu 53,6 milljörðum króna eða 8,3% af gjöldum ríkissjóðs. Árið 2013 voru gjöld til þessa málaflokks 52,3 milljarðar króna eða 8,8%. Hækkun á milli ára nam 1,3 milljörðum króna eða um 0,5% að raungildi. Hér er einkum um að ræða útgjöld til háskólastigsins 27,5 milljarða króna og framhaldsskólastigsins 21,6 milljarða króna.

Efnahags- og atvinnumál. Gjöld til þessa málaflokks námu 100,8 milljörðum króna eða 15,7% af gjöldum ríkissjóðs. Árið 2013 voru gjöld til þessa málaflokks 61,3 milljarðar króna eða 10,4%. Gjöldin hækkuðu því um 39,4 milljarða króna á milli ára eða um 61,1% að raungildi. Skýrist sú hækkun af framlögum vegna niðurfærslu á verðtrygðum húsnæðisskuldum heimila 35,8 milljarðar króna. Undir þennan málaflokk falla einnig framlög til samgöngumála 26,6 milljarðar króna og greiðslur vegna landbúnaðar 14,7 milljarðar króna.

Aðrir gjaldaliðir námu samtals 208,8 milljörðum króna eða 32,5% af gjöldum ríkissjóðs á árinu 2014. Árið 2013 námu þessi gjöld 212,6 milljörðum króna eða 35,9%. Lækkun á milli ára nam 3,7 milljörðum króna eða um 3,7% að raungildi. Af veigamiklum útgjöldum sem falla hér undir á árinu 2014 eru fjármagnskostnaður 78,6 milljarðar króna, afskriftir skattkrafna 14,7 milljarðar króna, framlög til laga- og réttargæslu 22,0 milljarðar króna og framlög til menningar- og félagsmála 18,3 milljarðar króna.

Gjöld ríkissjóðs eftir hagrænu eðli. Hagræn skipting gjalda ríkissjóðs á árinu 2014 var þannig að rekstrargjöld án fjármagnskostnaðar námu 38,9% af heildargjöldum ríkissjóðs. Þar af námu launagjöld 22,4%, lífeyrisskuldbindingar 1,2%, fjármagnstekjuskattur 1,1%, önnur gjöld 20,4% og sértekjur til lækkunar gjöldum 6,3%. Önnur útgjöld ríkissjóðs skiptust þannig að fjármagnskostnaður nam 12,2%, rekstrar- og neyslutilfærslur 38,8%, viðhaldsgjöld 1,6%, stofnkostnaður 2,3% og fjármagnstilfærslur 6,2%.

Rekstrargjöld án fjármagnskostnaðar námu 250,1 milljarði króna á árinu 2014 samanborið við 237,2 milljarða króna árið á undan. Hækkun á milli ára nemur 12,9 milljörðum króna eða 3,4% að

raungildi miðað við neyslúvísitöluna. Launagjöld ríkissjóðs hækkuðu um 8,2 milljarða króna á árinu 2014 eða úr 136,0 milljörðum króna árið 2013 í 144,2 milljarða króna, hækkun um 6,1%. Vísitala launa ríkisstarfsmanna hækkaði að meðaltali um 6,2% á milli árunna 2013 og 2014 samanborið við 2,0% hækkun á vísitölu neyslúverðs. Reiknað út frá launavísitölu ríkisstarfsmanna eru launagjöldin nánast óbreytt að raungildi á milli ára. Reiknuð ársverk hjá A-hluta ríkissjóðs voru 16.257 samanborið við 16.466 árið 2013. Fækkun ársverka nam 209 eða um 1,3%.

Fjármagnskostnaður ríkisins hækkaði á árinu 2014 úr 74,4 milljörðum króna árið 2013 í 78,6 milljarða króna eða um 4,1 milljarð króna á milli ára. Fjármagnskostnaður ársins var nánast í samræmi við fjárheimildir.

Rekstrar- og neyslútilfærslur lækkuðu úr 250,9 milljörðum króna árið 2013 í 249,4 milljarða króna á árinu 2014 eða um 1,5 milljarða króna. Að raungildi miðað við vísitölu neyslúverðs er lækkinin 2,6%. Að stærstum hluta skýrist lækkinin af afskriftum skattkragna sem lækka um 7,1 milljarð króna á milli ára og framlag til Atvinnuleysisstryggingasjóðs um 3,5 milljarða króna. Á móti hækkuðu framlög vegna lífeyristrygginga um 7,5 milljarða

króna, sjúkratrygginga um 2,4 milljarðar króna og Jöfnunarsjóðs sveitarfélaga um 1,3 milljarða króna.

Gjöld vegna viðhalds og stofnkostnaðar námu alls 24,7 milljörðum króna á árinu 2014 samanborið við 21,2 milljarða króna árið á undan. Hækkun framlaga nam 3,4 milljörðum króna eða um 14,0% að raungildi á milli ára. Gjöld til Vegagerðar vega hér þyngst eða 14,3 milljarða króna samanborið við 11,5 milljarða króna árið 2013.

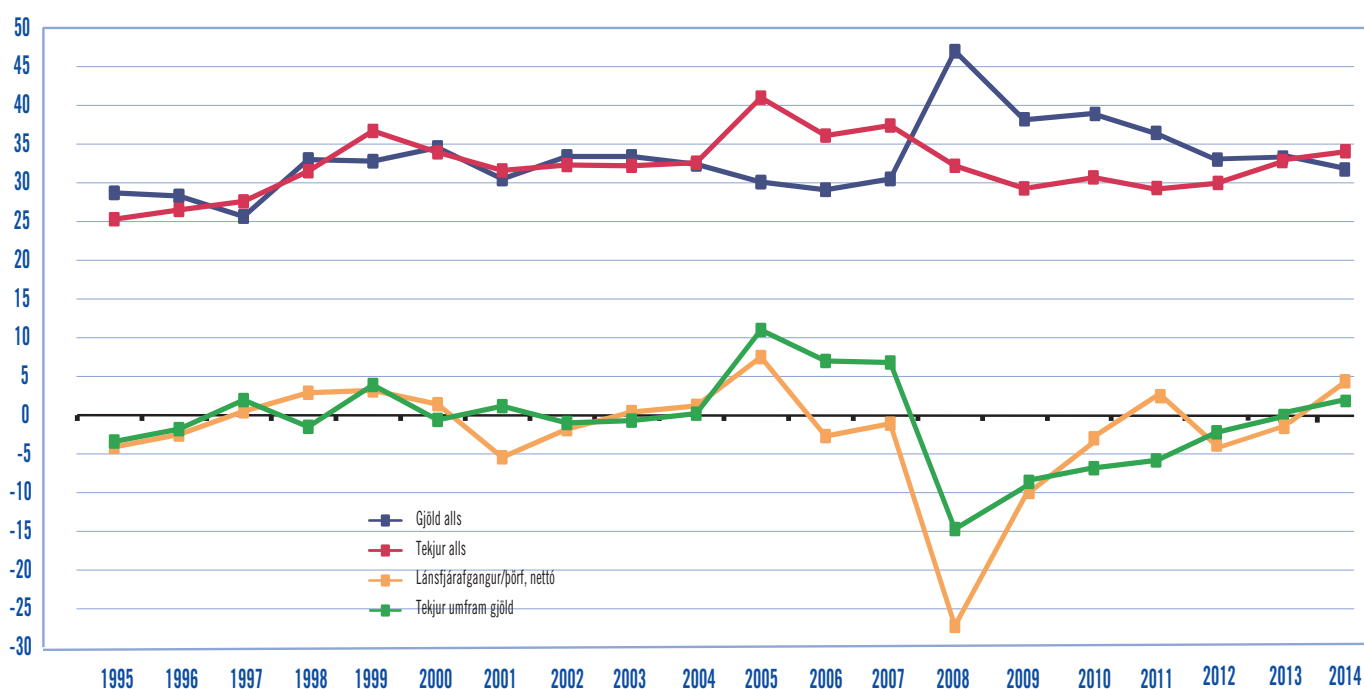
Fjármagnstilfærslur hækka á milli ára eða úr 8,4 milljörðum króna á árinu 2013 í 39,8 milljarða króna árið 2014. Skýrist sú hækkun í aðalatriðum af framlagi til niðurfellingar á verðtryggðum húsnæðislánum eða sem nemur 35,7 milljörðum króna.

Lánamál A-hluta ríkissjóðs

Á undanförunum árum hefur tekjuafkoma og lánsfjárbörf ríkissjóðs sveiflast nokkuð á milli ára. Þetta kemur fram á mynd 3 en þar eru einnig sýnd heildargjöld og heildartekjur ríkissjóðs sem hlutfall af landsframleiðslu á tímabilinu 1995-2014.

Mynd 3. Lykilstærðir í fjármálum ríkissjóðs 1995-2014

Hlutfall af vergri landsframleiðslu, %



Töluverðar hreyfingar eru jafnan á lánareikningum ríkissjóðs enda er hann umsvifamikill á fjármagnsmarkaði. Árið 2013 nam hrein lánsfjárbörf ríkissjóðs 30,4 milljörðum króna eða 1,6% af landsframleiðslu. Töluverður viðsnúningur var á árinu 2014 en þá var lánsfjárafgangur sem nam 78,7 milljörðum króna. eða um 4,0% af landsframleiðslu. Hreinar lántökur á innlendum og erlendum fjármagnsmörkuðum námu 11,2 milljörðum króna og handbært fé jókst um 89,9 milljarða króna á árinu 2014.

Samkvæmt áætlunum ríkissjóðs í fjárlögum og fjárukalögum

fyrir árið 2014 var gert ráð töluverðum umsvifum ríkissjóðs á fjármagnsmarkaðnum. Í heild var gert ráð fyrir að hreinar lántökur myndu nema 17,8 milljörðum króna, heildarlántökur voru áætlaðar 184,4 milljarðar króna og afborganir 166,6 milljarðar króna. Á sama tíma var miðað við að veitt lán yrðu 4,8 milljarðar króna umfram afborganir, lánveitingar 12,6 milljarðar króna og innheimtar afborganir 7,8 milljarðar króna. Í eftirfarandi yfirliti er borin saman útkoma og áætlun tekinna og veittra lána á árinu 2014.

Yfirlit 5. Veitt lán og tekin lán 2013 og 2014

Í millj. kr.	Reikningur 2014	Fjárlög/ Fjárukalög 2014	Frávik	Fjárlög 2014	Reikningur 2013
Veitt lán, nettó samtals	5.208	4.800	408	6.600	4.091
Veitt stutt lán, nettó	14	-	14	-	-423
Veitt löng lán samtals	12.953	12.600	353	14.300	13.246
Innheimtar afborganir	-7.759	-7.800	41	-7.700	-8.733
Tekin lán samtals	182.493	184.400	1.907	118.000	83.468
Innlend lán stutt, nettó	4.379	.	.	.	-27.424
Innlend lán löng	61.675	.	.	.	110.515
Erlendar lántökur	116.438	.	.	.	377
Afborganir af teknum löngum lánum	-171.322	166.600	4.722	-89.000	-100.269
Innlend lán, löng	-61.035	.	.	.	-95.505
Erlend lán, löng	-110.288	.	.	.	-4.763
Tekin lán, nettó samtals	11.170	17.800	6.630	29.000	-16.801
Innlend lán stutt, nettó	4.379	.	.	.	-27.424
Innlend lán löng	640	.	.	.	15.009
Erlendar lán	6.150	.	.	.	-4.386

Samkvæmt yfirlitinu voru hreinar lánveitingar ríkissjóðs ívið meiri en ráð var fyrir gert eða um 0,4 milljarða kr. Hreinar lántökur reyndust 6,6 milljörðum króna lægri en áætlað var við samþykkt fjárukalaga.

Heildarlántökur ríkissjóðs voru 241,6 milljarðar króna og afborganir 230,4 milljarðar króna á árinu 2014. Tekin stutt lán námu 63,5 milljörðum króna, þar af ríkisvixlar 62,6 milljarðar króna, og afborganir námu 59,1 milljarði króna. Hrein lántaka með skammtímalánum nam því 4,4 milljörðum króna. Tekin löng lán námu 178,1 milljarði króna og afborganir 171,3 milljörðum króna. Innanlands var aflað 61,7 milljarða króna en afborganir námu 61,0 milljarði króna. Innlendar lántökur til langs tíma voru að stærstum hluta í ríkisbréfum eða 57,2 milljarðar króna en afborganir af þeim voru 28,3 milljarðar króna. Þá var endurgreitt stofnfé Seðlabanka

Íslands að fjárhæð 26,0 milljarðar króna nýtt til afborgunar af skuld ríkissjóðs við bankann. Erlendar lántökur námu 116,4 milljörðum króna og afborganir 110,3 milljörðum króna. Í júlímánuði var gengið frá útgáfu skuldabréfa sem boðin voru út á Evrópumarkaði að fjárhæð 750 milljónir evra sem svarar til 116 milljarða króna. Umsjón með útboðinu höfðu Citibank, Barclays, Deutsche Bank og J. P. Morgan. Skuldabréfin bera 2,5% fasta vexti og eru gefin út til 6 ára á ávöxtunarkröfunni 2,56%. Andvirði lánsfjárins var ráðstafað til forgreiðslu eftirstöðva lána Norðurlandanna til Íslands í tengslum við efnahagsáætlun stjórnvalda og Alþjóðagjaldeyrissjóðsins árið 2008. Skuldbreytingin felur í sér u.þ.b. 1% lækkun vaxta af lánsfjárhæðinni.

Yfirlit 6 sýnir stöðuna á lánareikningum ríkissjóðs og umsvif hans á fjármagnsmarkaði á árinu 2014.

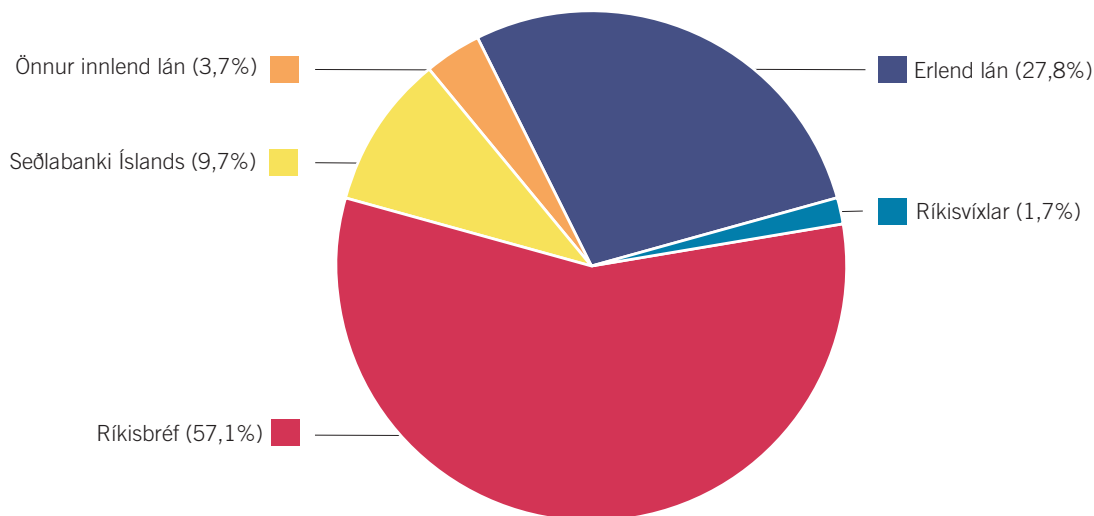
Yfirlit 6. Skuldir og veitt lán ríkissjóðs 2014

Í millj. kr.	Staða í ársbyrjun	Ný lán umfram afborganir	Endurmat ársins	Staða í árslok
Tekin lán				
Ríkisvixlar o.fl.	21.586	4.380	-	25.966
Ríkisbréf, óverðtryggð	620.797	25.212	-	646.009
Ríkisbréf, verðtryggð	200.221	3.664	2.079	205.964
Seðlabanki Íslands	170.950	-26.000	-	144.950
Önnur innlend lán	57.056	-2.236	587	55.407
Innlend lán samtals	1.070.609	5.020	2.666	1.078.295
Erlend lán	388.837	6.150	19.205	414.192
Tekin lán samtals	1.459.446	11.170	21.871	1.492.488
Lánveitingar				
Skammtímakröfur umfram skammtímaskuldir	63.329	-28.670	-	34.658
Veitt stutt lán	-	14	-	14
Veitt löng lán	163.461	5.194	-377	168.278
Lánveitingar samtals	226.789	-23.462	-377	202.951
Tekin lán umfram lánveitingar	1.232.657	34.633	22.247	1.289.537
Lífeyrisskuldbindingar	407.734	-5.431	33.356	435.659
Hreinar skuldir	1.640.391	29.202	55.603	1.725.196
Hlutfall af vergri landsframleiðslu, %				
Tekin lán samtals	77,6	0,6	.	74,9
Þar af erlendar skuldir	20,7	0,3	.	20,8
Lánveitingar samtals	12,1	-1,2	.	10,2
Þar af veitt löng lán	8,7	0,3	.	8,4
Tekin lán umfram lánveitingar	65,5	1,7	.	64,7
Lífeyrisskuldbindingar	21,7	-0,3	.	21,9
Hreinar skuldir	87,2	1,5	.	86,5

Hreinar skuldir ríkissjóðs eru skilgreindar hér sem staða tekinna lána og lífeyrisskuldbindinga umfram lánveitingar. Staða þeirra hækkaði um 84,8 milljarða króna á árinu 2014 eða úr 1.640,4 milljörðum króna í 1.725,2 milljarða króna. Sem hlutfall af landsframleiðslu lækkuðu hreinar skuldir úr 87,2% í 86,5% á árinu 2014.

Staða tekinna lána ríkissjóðs hækkaði á árinu 2014 úr 1.459,4 milljörðum króna í 1.492,5 milljarða króna eða um 33,0 milljarða króna. Sem hlutfall af landsframleiðslu lækkaði staðan úr 77,6% í ársbyrjun í 74,9% í árslok.

Mynd 4. Tekin lán ríkissjóðs í árslok 2014, %



Mynd 4 sýnir samsetningu á stöðu tekinna lána ríkissjóðs eftir gjaldmiðlum í árslok 2014. Innlend lán voru 72,2% af stöðu tekinna lána. Þar af voru tekin stutt lán 1,7%, ríkisbréf 57,1%, skuld við Seðlabanka Íslands 9,7% og önnur lán 3,7%. Erlend lán voru 27,8% af stöðu tekinna lána.

Staða innlendra skulda hækkaði úr 1.070,6 milljörðum króna í 1.078,3 milljarða króna og sem hlutfall af landsframleiðslu lækkaði staðan úr 56,9% í 54,1% á árinu 2014. Innlendar skuldir skiptust þannig í árslok 2014: tekin stutt lán 26,0 milljarðar króna eða 2,4%, ríkisbréf 852,0 milljarðar króna eða 79,0%; Seðlabanki Íslands 144,9 milljarðar króna eða 13,4% og önnur lán 55,4 milljarðar króna eða 5,1%.

Staða erlendra skulda ríkissjóðs hækkaði úr 388,8 milljörðum króna í ársbyrjun í 414,2 milljarða króna í árslok 2014 eða úr 20,7% af landsframleiðslu í 20,8% í árslok. Af erlendum skuldum í árslok voru 61,2% tengd bandaríkjadollar, 35,7% evru og 3,2% öðrum myntum. Loks hækkuðu erlendar skuldir vegna endurmats um 40,3 milljarða króna á árinu 2014. Í árslok 2013 var gengi bandaríkjadollars (sölugengi) 115,30 ÍSK og evrunnar 158,94 ÍSK, en í árslok 2014 var gengi bandaríkjadollars 127,20 ÍSK og evru 154,70 ÍSK. Gengi bandaríkjadollars hækkaði því um 10,3% á milli ára en evran lækkaði um 2,7%.

Samkvæmt framangreindu námu langtímaskuldir ríkissjóðs 1.466,5 milljörðum króna í árslok 2014. Þar af voru óverðtryggð lán 791,8 milljarðar króna eða 54,0%, verðtryggð lán 260,6

milljarðar króna eða 17,8% og erlendar skuldir 414,2 milljarðar króna eða 28,2%.

Í yfirliti 6 eru lánveitingar skilgreindar sem veitt lán að viðbættum skammtímakröfum umfram skammtímaskuldir. Staða lánveitinga ríkissjóðs lækkaði á árinu 2014 úr 12,1% af vergri landsframleiðslu í 10,2%. Í krónum talið lækkaði staðan úr 226,8 milljörðum króna í ársbyrjun 2014 í 203,0 milljarða króna í árslok eða um 23,8 milljarða króna. Lækkunin skýrist í aðalatriðum af ógreiddri niðurfærslu á verðtryggðum húsnæðisskuldum að fjárhæð 34,1 milljarður króna í árslok.

Í yfirlitinu kemur fram að staða tekinna lána umfram lánveitingar hækkar um 56,9 milljarða króna á árinu 2014 eða úr 1.232,7 milljörðum króna í ársbyrjun í 1.289,5 milljarða króna í árslok. Sem hlutfall af landsframleiðslu lækkaði staðan úr 65,5% í 64,7% á árinu 2014.

Loks hækkuðu lífeyrisskuldbindingar ríkissjóðs úr 407,7 milljörðum króna í 435,7 milljarða króna á árinu 2014 eða um 27,9 milljarða króna. Vísitala lífeyrisskuldbindinga fyrir opinbera starfsmenn, sem Hagstofa Íslands reiknar, hækkaði um 8,6% árinu 2014. Sem hlutfall af landsframleiðslu hækkuðu skuldbindingarnar úr 21,7% í 21,9%. Í árslok 2014 voru skuldbindingar ríkissjóðs gagnvart B-deild lífeyrissjóðs starfsmanna ríkisins 366,0 milljarðar króna, lífeyrissjóði hjúkrunarfræðinga 45,2 milljarðar króna og öðrum 24,4 milljarðar króna. Frekari umfjöllun um lífeyrisskuldbindingar ríkissjóðs er í skýringum 33 og 44.

AFKOMA RÍKISAÐILA Á ÁRINU 2014 Á GRUNNI FRUMVARPS TIL LAGA UM OPINBER FJÁRMÁL

Haustið 2014 lagði fjármála- og efnahagsráðherra fram frumvarp til laga um opinber fjármál. Verði það að lögum falla úr gildi lög nr. 88/1997 um fjárreiður ríkisins. Frumvarpið felur í sér viðamiklar breytingar á allri áætlanagerð um opinber fjármál og reikningsskilum ríkisins. Lögð verður áhersla á að draga fram áhrif hins opinbera á hagkerfið og að reikningsskilin falli að alþjóðlegum stöðlum. Gert er ráð fyrir að ríkissjóður taki upp í áföngum alþjóðlegan reikningsskilastaðal fyrir opinbera aðila (IPSAS) en í því felst meðal annars að setja fram samstæðureikningsskil fyrir ríkisaðila.

Samkvæmt nágildandi lögum um fjárreiður ríkisins ber að birta í ríkisreikningi lykiltölur úr ársreikningum ríkisaðila. Tilgangurinn var einkum sá að fjárhagslegar upplýsingar um alla ríkisaðila væru til aðgengilegar á einum stað. Þetta hefur verið gert í ríkisreikningi frá árinu 1998.

Hér á eftir verður reynt að draga fram í stuttu máli hvað felst í frumvarpinu með tilliti til framsetningar á fjármálum ríkisaðila. Tilgangurinn er ekki síst að draga fram eftirtektarverðar breytingar sem felast í frumvarpinu. Þar er helst að nefna:

- a) Ríkisfjármálin og áhrif þeirra verða greind í mun víðara samhengi en gert hefur verið til þessa. Í stað þess að umfjöllunin takmarkist við fjármál A-hluta ríkissjóðs verður litið til áhrifa af starfsemi allra ríkisaðila á efnahagslífið.

- b) Skilgreiningum á ríkisaðilum er breytt frá nágildandi lögum þannig að B- og C-hluti eru sameinaðir undir nýjum B-hluta, og D- og E-hluti undir nýjum C-hluta. Ríkisaðilar teljast vera þeir sem fara með ríkisvald og þær stofnanir, sjóðir og fyrirtæki sem eru að hálfu eða meiri hluta í eigu ríkisins. Ríkisaðilar skiptast í þrennt:

A-hluti. Starfsemi og verkefni sem eru einkanlega fjármögnuð með skatttekjum, lögbundnum þjónustutekjum eða framlögum. Öbreytt flokkun frá nágildandi fjárreiðulögum.

B-hluti. Fyrirtæki og lánastofnanir sem eru undir beinni stjórn ríkisins og eru rekin á ábyrgð ríkissjóðs. Meðal aðila sem hér falla undir má nefna ÁTVR, Hapdrætti Háskóla Íslands, Lánasjóð íslenskra námsmanna og Íbúðalánasjóð.

C-hluti. Sameignar- eða hlutafélag í meirihlutaeigu ríkisins. Meðal aðila sem hér falla undir eru Ríkisútvarpið ohf., Landsvirkjun, Íslandspóstur hf., Landsbankinn hf. og Seðlabanki Íslands.

IPSAS gerir ríkar kröfur til samstæðuuppgjörs fyrir alla ríkisaðila. Er það gert til að ná utan um alla starfsemi ríkisins þannig að ekkert sé undanskilið. Að auki eru gerðar kröfur til að innbyrðis viðskiptum ríkisaðila sé eytt og þannig fyrirbyggt að um tvítalningar sé að ræða.

Eftirfarandi yfirlit er unnið upp úr ársreikningum allra ríkisaðila í árslok 2014

Ríkisaðilar í A-C hluta árið 2014

	A-hluti	B-hluti	C-hluti	Ríkisaðilar samtals
Hreyfingar				
Heildartekjur	687.932	98.496	255.891	.
Rekstrargjöld og tilfærslur	-628.031	-93.381	-200.309	.
Endurmat vegna verðbóta og gengismunar	-36.789	-	-	.
Rekstrarjöfnuður	23.112	5.116	55.581	83.809
Fjárfesting, nettó	-14.459	-234	-48	.
Sala rekstrarfjármuna	962	248	498	.
Heildarjöfnuður	9.615	5.130	56.032	70.777
Staða í árslok				
Eignir	1.167.789	1.027.535	2.794.514	.
Skuldir	-2.027.389	-914.409	-2.166.131	.
Eigið fé¹⁾	-859.600	113.126	628.383	-118.091

Hlutfall af vergri landsframleiðslu, %

Heildartekjur	34,5	4,9	12,8	.
Rekstrargjöld og tilfærslur	-31,5	-4,7	-10,0	.
Endurmat vegna verðbóta og gengismunar	-1,8	-	-	.
Rekstrarjöfnuður	1,2	0,3	2,8	4,2
Fjárfesting, nettó	-0,7	0,0	0,0	.
Sala rekstrarfjármuna	0,0	-	-	.
Heildarjöfnuður	0,5	0,3	2,8	3,6

Staða í árslok

Eignir	58,6	51,5	140,2	.
Skuldir	-101,7	-45,9	-108,7	.
Eigið fé ¹⁾	-43,1	5,7	31,5	-5,9

1) Eigið fé A-hluta ríkissjóðs er verulega neikvætt enda eru varanlegir rekstrarfjármunir ekki taldir meðal eigna á efnahagsreikningi.

Yfirlitið gefur allgóða mynd af umfangi ríkisstarfseminnar. Hafa ber þó í huga að ekki er um samstæðuupplýsingar að ræða. Hvorki hefur verið eytt út innbyrðis viðskiptum innan hvers hluta um sig né milli A-, B- og C-hluta aðila. Dæmi um innbyrðis viðskipti innan A-hlutans eru kaup ýmissa heilbrigðisstofnana á rannsóknnum sýna hjá Landspítala. Dæmi um innbyrðis tilfærslur eru skattgreiðslur C-hluta fyrirtækja til A-hluta ríkissjóðs. Sama á við um alls kyns lánastarfsemi á milli A, B- og C-hluta, þar sem getur verið um töluverðar fjárhæðir að ræða.

Yfirlitið sýnir að hér er um háar fjárhæðir að ræða og umsvifin eru mikil utan A-hluta ríkissjóðs. Rétt er þó að hafa í huga hvað ber að varast þegar yfirlitið er skoðað. Þar sem innbyrðis viðskiptum hefur ekki verið eytt er aðeins unnt að leggja fjárhæðir saman lárétt fyrir rekstrarjöfnuð, heildarjöfnuð og eigið fé. Afkomu A-hlutans hefur verið breytt frá núverandi framsetningu að því leyti að hér er

árið með áhrif verð- og gengisbreytinga um rekstrarreikninginn í samræmi við forsendur frumvarpsins. Loks er veigamikil breyting sem er ekki tekið tillit hér en það er áformuð eignfærsla varanlegra rekstrarfjármuna hjá A-hluta ríkissjóðs. Er hér meðal annars átt við eignarhald ríkissjóðs á samgöngumannvirkum, fasteignum og jörðum. Ljóst er að með eignfærslu þeirra fjármuna mun efnahagsreikningur A-hluta ríkissjóðs sýna mun betri eiginfjárstöðu en samkvæmt núgildandi fjárreiðulögum.

Samkvæmt yfirlitinu var heildarjöfnuður af fjármálum ríkissjóðs 9,6 milljarðar króna eða 0,5% af landsframleiðslu, en sé litið til ríkisaðila í heild var afkoman jákvæð um 70,8 milljarða króna eða 3,6% af landframleiðslu. Mestu munar um 56,0 milljarða króna jákvæða afkomu C-hlutans, þar af 29,7 milljarða króna hjá Landsbankanum, 11,2 milljarða króna hjá Seðlabankanum og 9,2 milljarða króna hjá Landsvirkjun.



FJÁRMÁLA- OG EFNAHAGSRÁÐUNEYTIÐ

Arnarhvoli 150 Reykjavík
sími: 545 9200 bréfasími: 545 9299
postur@fjr.is www.fjr.is

Forseti Alþingis
Hr. Einar K. Guðfinnsson
Alþingi
150 Reykjavík

Reykjavík 10. júní 2015
Tilv.: FJR15060031/8.10.2

Samkvæmt ákvæðum laga nr. 88/1997 um fjárreiður ríkisins, með síðari breytingum, hefur Fjársýsla ríkisins gert ríkisreikning fyrir árið 2014. Reikningurinn inniheldur samstæðuuppgjör fyrir A-hluta ríkissjóðs ásamt sjálfstæðu uppgjöri fyrir alla ríkisaðila og er hann gerður í samræmi við lög og þær venjur sem gilda um reikningsskil ríkisins. Þá hefur Ríkisendurskoðun endurskoðað reikninginn með vísan til laga nr. 86, 27. maí 1997 um ríkisendurskoðun sbr. 43. gr. stjórnarskrár. Hér með staðfesta fjármála- og efnahagsráðherra og fjársýslustjóri hann með rafrænni undirritun sinni.

Reikningurinn sendist Alþingi hjálagður.

Fjármála- og efnahagsráðherra

Fjársýslustjóri

Áritun ríkisendurskoðanda

Til Alþingis

Ríkisendurskoðun hefur endurskoðað ríkisreikning fyrir árið 2014. Reikningurinn tekur til ríkisaðila sem fara með ríkisvald og þeirra fyrirtækja sem eru að hálfu eða meira í eigu ríkissjóðs. Ríkisreikningurinn hefur að geyma staðfestingu fjármála- og efnahagsráðherra og fjársýslustjóra, rekstrarreikning, efnahagsreikning, sjóðstreymi, upplýsingar um mikilvægar reikningsskilaaðferðir og aðrar skýringar vegna A-hluta ríkisstofnana. Jafnframt eru birtar lykiltölur úr ársreikningum ríkisfyrirtækja og sjóða í B – E hluta.

Ábyrgð á ríkisreikningi

Fjármála- og efnahagsráðherra og fjársýslustjóri eru ábyrgir fyrir gerð og framsetningu ríkisreikningsins í samræmi við lög um fjárreiður ríkisins. Ábyrgð þeirra nær einnig til þess að viðeigandi innra eftirliti sé viðhaldið við gerð og framsetningu ríkisreiknings þannig að hann sé í meginatriðum án verulegra annmarka, hvort sem er vegna sviksemi eða mistaka. Ábyrgð þeirra nær einnig til þess að beitt sé viðeigandi reikningsskilaaðferðum og reikningshaldslegu mati í samræmi við lög og reglur.

Ábyrgð endurskoðanda

Samkvæmt lögum um Ríkisendurskoðun ber henni að endurskoða ríkisreikning og felst ábyrgð hennar í því álit sem hún lætur í ljós á grundvelli endurskoðunarinnar. Endurskoðað var í samræmi við ákvæði laga um Ríkisendurskoðun og góða endurskoðunarvenju hjá ríkisaðilum. Samkvæmt því ber henni að fara eftir settum siðareglum og skipuleggja og haga endurskoðuninni þannig að nægjanleg vissa fáiast um að ríkisreikningurinn sé án verulegra annmarka og að samkvæmni við lög og reglur sé gætt í starfsemi ríkisaðila í samræmi við eftirfarandi:

- ✓ Að reikningsskil gefi glögga mynd af rekstri og efnahag í samræmi við góða reikningsskilavenju.
- ✓ Að kanna innra eftirlit og hvort það tryggir viðunandi árangur.
- ✓ Að reikningar séu í samræmi við heimildir fjárlaga, fjárukalaga og annarra laga, lögmat fyrirmæli, starfsvenjur og samninga um rekstrarverkefni þar sem það á við.

Endurskoðunin felur í sér aðgerðir til að staðfesta fjárhæðir og aðrar upplýsingar í ríkisreikningnum. Val endurskoðunaraðgerða byggir á faglegu mati Ríkisendurskoðunar, meðal annars á þeirri áhættu að verulegir annmarkar séu á ríkisreikningnum, hvort sem er vegna sviksemi eða mistaka. Endurskoðunin felur einnig í sér mat á þeim reikningsskila- og matsaðferðum sem gilda annars vegar um A-hluta stofnanir og hins vegar um ríkisfyrirtæki og sjóði og notaðar eru við gerð ríkisreikningsins og framsetningu hans í heild.

Ríkisendurskoðun telur að við endurskoðunina hafi hún aflað nægjanlegra og viðeigandi gagna til að undirbyggja álit sitt.

Álit

Það er álit Ríkisendurskoðunar að ríkisreikningurinn gefi glögga mynd af afkomu ríkissjóðs, ríkisstofnana, fyrirtækja og sjóða í A- til E-hluta á árinu 2014, efnahag 31. desember 2014 og breytingu á handbæru fé á árinu 2014, í samræmi við lög um ársreikninga og fjárreiður ríkisins.

Ábendingar

Í áritun á ríkisreikning fyrir árið 2013 var ábending þess efnis að færsla á áföllnum verðbótum og gengisbreytingum á teknum og veittum lánum og skuldbindingum ríkissjóðs í A-hluta hefði verið færð á endurmatsreikning meðal eigin fjár í stað þess að færa uppfærsluna á viðeigandi fjármagnsliði í rekstrarreikningi ríkissjóðs í A-hluta. Engin breyting hefur orðið á þessum færslumáta í ríkisreikningi árið 2014. Þannig nemur uppfærsla á fjármunatekjum 18,8 ma.kr. og fjármagnsgjöldum 55,6 ma.kr. sem þýðir að hrein fjármagnsgjöld sem færð eru á endurmatsreikning meðal eigin fjár ríkissjóðs í A-hluta nema 36,8 ma.kr. Á árinu 2013 nam sambærileg fjárhæð 29,3 ma.kr.

Bráðabirgðaákvæði I í frumvarpi til laga um opinber fjármál heimila að hafa framangreint fyrirkomulag um færslu ofangreindra liða óbreytt til ársloka 2016 en áformað er að nýir reikningsskilastaðlar taki gildi frá og með árinu 2017. Frumvarpið hefur ekki hlotið afgreiðslu á Alþingi.

Í 16. gr. laga, nr. 35/2014, um leiðréttingu verðtryggðra fasteignalána er tilgreint að framlag til framkvæmdar laganna sé háð samþykki Alþingis á fjárlögum hvers árs. Í lögnum er gert ráð fyrir að niðurfærslan verði greidd á fjórum árum. Á árinu 2014 var búið að heimila greiðslu á helmingi niðurfærslunnar. Við afgreiðslu fjárlaga fyrir árið 2015, þann 16. desember 2014, samþykkti Alþingi skuldbindandi heimild til greiðslu á þriðja hluta niðurfærslunnar eða 18,4 ma.kr. Þar með liggur fyrir heimild til skuldbindingar á þremur fjórðu hlutum niðurfærslunnar í árslok 2014 eða 54,2 ma.kr. Bent er á að einungis helmingur skuldbindingar um niðurfærslu fasteignalána er færð til gjalda í ríkisreikningi í árslok 2014 eða 35,8 ma.kr.

Ríkisendurskoðun, 10. júní 2015.



Sveinn Arason
ríkisendurskoðandi

(undirritað rafrænt)

RÍKISREIKNINGUR
2014

fjs



YFIRLITSREIKNINGUR
A-HLUTA RÍKISSJÓÐS

Rekstrarreikningur

Í millj. kr.	Skýringar	Reikningur 2014	Fjárheimildir 2014	Fjárlög 2014	Reikningur 2013	
Tekjur						
Skatttekjur og tryggingagjöld						
	Skattar á tekjur og hagnað, einstaklingar	4	119.377	120.100	111.700	115.603
	Skattar á tekjur og hagnað, lögaðilar	5	72.646	65.000	45.600	45.280
	Skattur á fjármagnstekjur	6	30.564	33.270	25.270	22.027
	Skattar á launagreiðslur og vinnuafli	7	6.994	6.805	6.346	6.534
	Eignarskattar	8	17.455	17.333	16.770	15.996
	Virðisaukaskattur	9	159.934	160.000	160.000	148.739
	Vörugjöld	10	57.521	57.593	58.262	55.171
	Sértækir þjónustuskattar	11	4.265	4.136	4.081	4.457
	Neyslu- og leyfisskattar	12	9.753	9.359	9.680	9.401
	Skattar á alþjóðaverslun og viðskipti	13	6.058	5.482	4.272	5.815
	Aðrir skattar	14	43.814	41.966	45.689	11.020
	Tryggingagjöld	15	73.432	73.991	72.816	69.899
	Skatttekjur og tryggingagjöld samtals		601.814	595.035	560.487	509.944
	Fjárframlög	16	2.343	1.426	1.384	1.420
Aðrar tekjur						
	Vaxtatekjur	17	18.598	18.098	18.996	16.461
	Arðgreiðslur	18	44.128	51.865	11.106	15.438
	Ýmsar eignatekjur	19	9.036	8.488	10.801	10.710
	Neyslu- og leyfisgjöld	20	7.420	7.041	6.908	7.282
	Sektir og skaðabætur	21	3.202	2.211	2.005	3.474
	Ýmsar tekjur	22	134	75	75	747
	Aðrar tekjur samtals		82.518	87.778	49.892	54.112
	Sala efnislegra eigna	23	962	1.120	1.200	720
	Tekjur af peningalegum eignum	24	1.256	100	100	25.239
	Tekjur samtals	3	688.894	685.459	613.063	591.435
Gjöld						
	Æðsta stjórn ríkisins	26	4.212	4.393	4.134	4.591
	Forsætisráðuneyti	27	2.975	3.429	3.007	3.132
	Mennta- og menningarmálaráðuneyti	28	68.719	71.853	67.161	67.070
	Utánríkisráðuneyti	29	11.519	12.048	11.389	11.324
	Atvinnuvega- og nýsköpunararráðuneyti	30	29.121	32.298	27.737	28.786
	Innanríkisráðuneyti	31	77.130	75.864	72.377	72.382
	Velferðarráðuneyti	32	258.560	257.193	258.305	248.342
	Fjármála- og efnahagsráðuneyti	33	101.296	106.397	82.665	72.791
	Umhverfis- og auðlindaráðuneyti	34	10.404	12.961	9.855	9.343
	Fjármagnskostnaður	35	78.554	78.776	75.506	74.406
	Gjöld samtals	25	642.490	655.212	612.136	592.167
	Tekjujöfnuður	2	46.404	30.247	927	-732

Efnahagsreikningur 31. desember

Í millj. kr.	Skýringar	Reikningur 2014	Reikningur 2013
Eignir			
Áhættufjármunir og langtímakröfur			
Eignarhlutir í fyrirtækjum og hlutafé	36	341.154	355.818
Erlent stofnfé	37	9.628	9.233
Veitt löng lán	38	168.278	163.461
Næsta árs afborganir fluttar á skammtímakröfur	38	-9.174	-7.344
Langtímakröfur og áhættufjármunir samtals		509.886	521.168
Veltufjármunir			
Vöru- og efnisbirgðir	39	2.098	2.089
Óinnheimtar ríkistekjur	40	115.167	111.156
Veitt stutt lán	41	14	-
Aðrar skammtímakröfur	41	18.733	18.113
Næsta árs afborganir af veittum löngum lánum	38	9.174	7.344
Handbært fé, nettó	42	512.717	404.036
Veltufjármunir samtals		657.903	542.738
		1.167.789	1.063.906
Eignir samtals			
Skuldir og eigið fé			
Eigið fé			
Eigið fé í ársbyrjun		-869.215	-839.152
Endurmat		-36.789	-29.331
Tekjujöfnuður		46.404	-732
Eigið fé í árslok	43	-859.600	-869.215
Skuldir			
Lífeyrisskuldbindingar	44	435.659	407.734
Langtímaskuldir			
Tekin löng innlend lán	45	1.052.329	1.049.023
Tekin löng erlend lán	45	414.192	388.837
Næsta árs afborganir fluttar á skammtímaskuldir	45	-63.848	-56.812
Langtímaskuldir samtals		1.402.674	1.381.048
Skammtímaskuldir			
Krafa á ríkistekjur	46	501	435
Ógreidd gjöld (án vaxta)	47	50.630	16.023
Áfallnir ógjaldfallnir vextir	48	28.508	26.178
Tekin stutt lán	49	25.966	21.586
Aðrar skammtímaskuldir	50	19.604	23.304
Næsta árs afborganir af langtímaskuldum	45	63.848	56.812
Skammtímaskuldir samtals		189.056	144.338
		1.167.789	1.063.906
Skuldir og eigið fé samtals			

Sjóðstreymi

Í millj. kr.	Reikningur 2014	Fjárlög/ Fjáráukalög 2014	Fjárlög 2014	Reikningur 2013
Handbært fé frá rekstri				
Innheimta	666.589	660.884	591.271	553.814
Skatttekjur og tryggingagjöld	512.633	501.221	471.208	421.349
Tryggingagjöld	72.658	71.823	70.353	68.488
Framlög	2.340	2.191	2.149	1.416
Aðrar tekjur	79.593	85.750	47.660	54.027
Viðskiptakröfur, breyting	-635	-100	-100	8.534
Greiðslur	577.625	616.298	589.654	553.438
Rekstrargjöld án fjármagnskostnaðar	247.460	252.695	245.308	234.941
Rekstrar- og neyslutilfærslur	233.916	233.412	231.861	227.812
Fjármagnskostnaður	76.223	78.034	75.048	74.543
Viðhald	10.211	9.193	9.190	9.816
Fjármagnstilfærslur	6.172	42.964	28.247	4.385
Birgðir, breyting	8	-	-	20
Viðskiptaskuldir, breyting	3.635	-	-	1.922
Handbært fé frá rekstri samtals	88.964	44.587	1.617	376
Fjárfestingarhreyfingar				
Fjárfesting	-14.459	-13.196	-14.716	-11.405
Sala efnislegra eigna	962	1.120	1.200	720
Innleyst af peningalegum eignum	1.256	100	100	364
Veitt löng lán	-12.953	-12.600	-14.300	-13.246
Innheimtar afborganir af veittum lánnum	7.759	7.800	7.700	8.733
Hlutafé, eignarhlutar og stofnfjárframlög	-352	12.700	-500	-1.069
Fjárfestingarhreyfingar samtals	-17.786	-4.076	-20.516	-15.904
Fjármögnunarhreyfingar				
Tekin skammtímalán, nettó	4.380	8.400	8.000	-27.424
Lífeyrisskuldbindingar, breyting	-5.431	-	-	-1.859
Tekin langtímalán	178.111	176.000	110.000	97.915
Afborganir af teknum langtímalánum	-158.322	-166.600	-89.000	-100.269
Fjármögnunarhreyfingar samtals	18.738	17.800	29.000	-31.637
Breyting á handbæru fé	89.916	58.312	10.101	-47.165
Handbært fé í ársbyrjun	404.036	.	.	483.045
Breyting á handbæru fé	89.916	.	.	-47.165
Áhrif gengisbreytinga	18.765	.	.	-31.843
Handbært fé í árslok	512.717	.	.	404.036

RÍKISREIKNINGUR
2014

fjs



SKÝRINGAR MEÐ REIKNINGI
A-HLUTA RÍKISSJÓÐS

Skýring 1. Ríkisreikningur og reikningsskilareglur ríkisaðila

1.1 Lög um fjárreiður ríkisins

Ríkisreikningur er saminn á grundvelli laga nr. 88 frá 16. maí 1997 um fjárreiður ríkisins. Samkvæmt lögnum skal haga reikningshaldi ríkisaðila í samræmi við ákvæði laga nr. 145/1994, um bókhald, og laga nr. 3/2006, um ársreikninga, að svo miklu leyti sem ekki er mælt sérstaklega fyrir um annað í fjárreiðulögnum. Frávikin varða í aðalatriðum bókhaldslega meðferð varanlegra rekstrarfjármuna, verðbreytingarfærslna í lánareikningum og áfallins orlofs.

Ríkisreikningur nær yfir fjárreiður ríkisaðila. Samkvæmt 2. gr. fjárreiðulaga eru ríkisaðilar skilgreindir sem þeir sem fara með ríkisvald og þær stofnanir og fyrirtæki sem eru að hálfu eða meirihluta í eigu ríkisins. Samkvæmt 3. gr. laganna skiptist ríkisreikningur í eftirfarandi hluta:

A-hluti. Æðsta stjórn ríkisins, ráðuneyti og ríkisstofnanir. Þá nær A-hlutinn til verðmiðlunar- og verðjöfnunarsjóða, öryggis- og eftirlitsstofnana og þjónustustofnana við ríkisaðila sem starfa samkvæmt sérstökum lögum. Loks skal þar gerð grein fyrir fjárreiðum þeirra sem ekki eru ríkisaðilar ef ríkissjóður kostar starfsemi þeirra að öllu eða verulegu leyti með framlögum eða ber rekstrarlega ábyrgð á starfseminni samkvæmt lögum eða samningum.

B-hluti. Ríkisfyrirtæki sem starfa á markaði og standa að öllu eða verulegu leyti undir kostnaði af starfsemi sinni með tekjum af sölu á vöru eða þjónustu til almennings og fyrirtækja, hvort sem er í samkeppni eða í skjóli einkaréttar, enda séu þau hvorki sameignar- né hlutafélög.

C-hluti. Lánastofnanir í eigu ríkisins aðrar en innlánsstofnanir, enda séu þær hvorki sameignar- né hlutafélög.

D-hluti. Fjármálastofnanir ríkisins, þar með taldir bankar og váttryggingafyrirtæki í eigu ríkisins, enda séu þær hvorki sameignar- né hlutafélög.

E-hluti. Sameignar- og hlutafélög sem ríkið á að hálfu eða meira.

Reikningurinn fyrir árið 2014 er settur fram í tveimur hlutum.

- a) *Ríkisreikningur 2014 – Heildaryfirlit* þar sem sýnd er afkoma allra ríkisaðila. Þar kemur fram vísir að samstæðureikningi fyrir A-hluta ríkissjóðs í heild. Innbyrðis viðskipti milli sviða og deilda innan stofnunar eru einangruð en ekki á milli aðila innan A-hluta. Jafnframt eru í ríkisreikningi sýndar lykiltölur úr ársreikningum annarra ríkisaðila, þ.e. ríkisfyrirtækja í B-hluta, lánastofnana í C-hluta, fjármálastofnana í D-hluta og hlutafélaga og sameignarfélaga í E-hluta.
- b) *Ríkisreikningur 2014 – Ársreikningar ríkisaðila* sýnir reikninga einstakra A-hluta aðila og helstu niðurstöður úr ársreikningum annarra ríkisaðila.

1.2 A-hluti ríkissjóðs

Reikningsskilareglur

1. Frávik frá almennum reikningsskilum

Í reikningsskilum A-hluta aðila er beitt sömu reglum og gilda í almennum reikningsskilum hjá fyrirtækjum með eftirfarandi frávikum:

- a) A-hluta aðilum er gert að færa varanlega rekstrarfjármuni til gjalda þegar stofnað er til skuldbindandi samninga um kaup á þeim. Er það gert í samræmi við ákvæði 14. gr. laga nr. 88/1997 um fjárreiður ríkisins.
- b) áhrif launa-, verðlags- og gengisbreytinga á stöðu lánareikninga eru færð um endurmatsreikning á eigið fé hjá ríkissjóði en ekki á rekstrarreikning. Er það gert í samræmi við ákvörðun ríkisreikningsnefndar.
- c) áfallið orlof er ekki reikningsfært, hvorki hjá einstökum stofnunum né ríkissjóði í heild. Er það gert í samræmi við ákvörðun ríkisreikningsnefndar.

Þau frávik frá almennum reikningsskilastöðlum sem hér koma fram hafa gilt um reikningsskil A-hlutans um áratugaskeið. Rétt er að benda á að fyrir Alþingi liggur frumvarp um opinber fjármál sem ráðherra fjármála- og efnahagsráðuneytis mælti fyrir í október 2014. Þar er meðal annars lagt til að ríkissjóður í heild sinni taki upp alþjóðlegan reikningsskilastaðal og einstakir A-hluta aðilar taki upp almenn reikningsskil. Í því felst meðal annars að horfið verði frá framangreindum frávikum. Í bráðabirgðaákvæði 1. er meðal annars kveðið á um að fjárreiðulög skuli gilda varðandi uppgjör ríkisreiknings til og með árinu 2016. Jafnframt er þar kveðið á um að við mat á áhrifum launa-, verðlags- og gengisbreytinga á stöðu lánareikninga skuli beitt sömu aðferðum og í ríkisreikningum fyrri ára. Sama á við um áfallið orlof.

2. Rekstrargrunnur

Reikningurinn er gerður upp á rekstrargrunni með fyrrgreindum frávikum. Í rekstrarreikningi eru færðar álagðar tekjur á reikningsárinu án tillits til þess hvenær þær innheimtast og gjöld eru gjaldfærð á því ári sem til þeirra er stofnað óháð því hvenær þau koma til greiðslu. Í rekstrarreikningi A-hluta ríkisreiknings eru gjöld tilfærð að frádregnum sértekjum stofnana, sbr. 12. gr. laganna, á sama hátt og gert er í framsetningu á 1. gr. og sundurliðun 2 í fjárlögum og fjárukalögum.

3. Eignir og skuldir

Verð- og gengisbreytingar. Áhrif almennra verð- og gengisbreytinga á lánareikninga eru ekki sýnd í rekstrarreikningi A-hluta ríkissjóðs. Þess í stað eru breytingar á stöðu þeirra vegna gengismunar og verðbóta færðar um endurmatsreikning meðal eigin fjár. Lánareikningar eru uppfærðir í árslok miðað við skráð gengi gjaldmiðla 31. desember 2014 og vísitölur janúarmánaðar 2015.

Eignarhlutir í félögum. Í samræmi við ákvæði ársreikningslaga er bókfært verð eignarhluta í félögum, þ.m.t. hlutabréfa, upphaflegt kostnaðarverð þeirra að teknu tilliti til niðurfærslu ef vísbending er um að verðmæti bréfanna standi ekki undir bókfærðu verði þeirra.

Lífeyrisskuldbindingar. Tryggingafræðilegt mat á lífeyrisskuldbindingum ríkissjóðs í árslok 2014 miðast meðal annars við eftirtaldir almennar forsendur:

- a) 2% ávöxtun umfram launahækkunar.
- b) Íslenskar lífslíkur miðað við reynslu árunna 2007-2011.
- c) Íslenskar barneigna- og hjúskaparlíkur samkvæmt staðli Félags íslenskra tryggingastærðfræðinga.
- d) Gert er ráð fyrir að hjúskaparstaða lífeyrisþega í árslok 2014 breytist ekki nema við andlát.
- e) Við mat á framtíðarörorku er miðað við 50% af meðaltali örorkulíka 17 íslenskra lífeyrissjóða út frá reynslu árunna 1998-2002 en þessar örorkulíkur eru staðlaðar frá og með reikningsárinu 2006.
- f) Við matið hefur undanfarin ár verið miðað við að virkir sjóðsfélagar hefji töku ellilífeyris 68 ára gamlir hjá B-deild LSR en aðrir sem þar eiga réttindi hefji töku hans 65 ára gamlir. Hjá LH miðast eftirlaunaaldurinn við 65 ár hjá sjóðfélögum.

Í ríkisreikningi miðast færsla lífeyrisskuldbindinga ríkissjóðs við áfallnar skuldbindingar, þar sem nýjar skuldbindingar færast um rekstrarreikning og áhrif almennra launabreytinga um endurmatadreikning. Við mat á almennum launabreytingum er beitt vísitölu lífeyrisskuldbindinga hjá opinberum starfsmönnum sem Hagstofa Íslands reiknar út mánaðarlega. Jafnframt er tekið tillit til sérstakra innborgana ríkissjóðs upp í framtíðarskuldbindingar sínar gagnvart lífeyrissjóðunum þar sem það á við.

Afskriftir og niðurfærsla

- a) *Eftirstöðvar ríkistekna.* Niðurfærsla eftirstöðva ríkissjóðstekna í árslok 2014 var með tvennum hætti. Annars vegar voru kröfur færðar niður um 80% hjá þeim aðilum sem voru í gjaldprotaskiptum. Hins vegar voru kröfur færðar niður um 75% hjá þeim aðilum sem voru í annarri vanskilameðferð. Þessari aðferð var beitt við kröfur sem voru tilkomnar á árinu 2013 eða fyrr. Kröfur sem mynduðust á árinu 2014, og uppfylltu áður nefnd skilyrði, voru færðar niður um 40%.
- b) *Veitt lán.* Sem fyrr eru veitt lán ríkissjóðs færð niður með óbeinni afskrift í ríkisreikningi. Niðurfærsla er byggð á mati á tapsáhættu eftir útlánaflokkum og einstökum útlánunum.

Framsetning A-hluta í ríkisreikningi

Ársreikningur ríkissjóðs. Framsetning fjármála A-hluta ríkissjóðs í ríkisreikningi gegnir tvíþættu hlutverki. Annars vegar að sýna afkomu ríkissjóðs í heild á viðkomandi reikningsári. Hins vegar að sýna afkomu einstakra aðila innan A-hlutans og stöðu, bæði með tilliti til fjárheimilda og greiðslustöðu þeirra gagnvart ríkissjóði.

1. A-hluti ríkissjóðs í heild

Helstu yfirlit A-hluta eru: a) rekstrarreikningur, b) efnahagsreikningur og c) sjóðstreymi. Jafnframt eru birtar ýtarlegar skýringar við yfirlitin.

a) Rekstrarreikningur

Tekjum er skipt upp í 5 aðalflokka, þ.e. skatttekjur og tryggingagjöld, fjárframlög, aðrar tekjur, sölu efnislegra eigna og tekjur af peningalegum eignum.

Gjöld eru flokkuð eftir ráðuneytum auk þess sem fjármagnskostnaður ríkissjóðs er sýndur sérstaklega.

b) Efnahagsreikningur

Eignir eru flokkaðar í áhættufjármuni og langtímakröfur annars vegar og veltufjármuni hins vegar.

Skuldir eru flokkaðar í lífeyrisskuldbindingar, langtímaskuldir og skammtímaskuldir.

Eigið fé kemur fram sem mismunur eigna og skulda.

c) Sjóðstreymi

Hjá ríkissjóði í heild er sjóðstreymið sett fram samkvæmt beinni aðferð. Alþjóðlegur reikningsskilastaðall fyrir opinber fjármál, IPSAS, hvetur frekar til þess að beitt sé beinni aðferð en óbeinni í sjóðstreymi fyrir opinbera aðila í heild. Í framsetningu sjóðstreymisins eru kaup og sala varanlegra rekstrarfjármuna talin meðal fjárfestingarliða.

Hjá einstökum A-hluta aðilum er sjóðstreymið sett fram samkvæmt óbeinni aðferð.

Handbært fé frá rekstri sýnir mismun á innheimtum tekjum öðrum en söluverði varðanlegra rekstrarfjármuna og viðskiptakröfum að frádregnum greiddum gjöldum, öðrum en kaupum á varanlegum rekstrarfjármunum, og viðskiptaskuldum.

Fjárfestingarhreyfingar sýna hreyfingar á veittum lánum og breytingar í tengslum við kaup og sölu á varanlegum rekstrarfjármunum, verðbréfum, hlutabréfum og eignarhlutum í fyrirtækjum og stofnunum.

Fjármögnunarhreyfingar draga saman í meginflokka sjóðstreymis vegna fjármögnunar ríkissjóðs.

Breyting á handbæru fé kemur fram sem niðurstaða sjóðstreymis og er samtala af handbæru fé frá rekstri, fjárfestingarhreyfingum og fjármögnunarhreyfingum.

2. Ársreikningar A-hluta aðila

Helstu yfirlit sem sýnd eru fyrir einstök ráðuneyti og ríkisstofnanir eru: a) rekstrarreikningur, b) efnahagsreikningur og c) sjóðstreymi. Þessi yfirlit nálgast framsetningu almennra reikningsskila með þeim undantekningum sem leiða af áðurgreindum frávikum frá almennum reikningsskilareglum.

a) Rekstrarreikningur

Rekstrarreikningur sýnir allar tekjur viðkomandi ráðuneytis eða stofnunar og geta það verið sértekjur, aðrar rekstrartekjur eða tekjur sem eru markaðar til sérstakrar ráðstöfunar með lögum. Jafnframt er framlag ríkissjóðs til viðkomandi fært sem tekjur um rekstrarreikninginn. Gjöldum er skipt eftir viðfangsefnum. Niðurstaða rekstrarreiknings sýnir hvort viðkomandi stofnun eða rekstrareining hefur verið rekin með afgangi eða halla miðað við fjárheimildir ársins. Afgangurinn/hallinn flyst á eigið fé í efnahagsreikningi og kemur í flestum tilvikum til breytingar á höfuðstóli viðkomandi aðila. Í undantekningartilvikum flyst niðurstaða rekstrarreiknings að hluta eða öllu leyti á bundið eigið fé undir annað eigið fé. Oftast tengist það ráðstöfun á mörkuðum tekjum sem viðkomandi á tilkall til. Er það gert samkvæmt ákvörðun Alþingis til að fresta ráðstöfun fjáris til síðari tíma.

Yfirlitið sýnir samanburð annars vegar á útkomu ársins við niðurstöður ársins á undan og hins vegar við fjárheimildir ársins. Fjárheimildir ársins sem koma fram í rekstrarreikningi hverju sinni takmarkast við samþykktar heimildir samkvæmt fjárlögum og fjárukalögum viðkomandi reikningsárs.

b) Efnahagsreikningur

Eignir eru flokkaðar í fastafjármuni og veltufjármuni.

Skuldir eru flokkaðar í langtímaskuldir og skammtímaskuldir.

Loks dregur efnahagsreikningur sérstaklega fram hver greiðslustaða viðkomandi aðila er gagnvart ríkissjóði í árslok.

Eigið fé kemur fram sem mismunur eigna og skulda, en það skiptist í höfuðstól, bundið eigið fé og framlag til eignamyndunar. Höfuðstóllinn sýnir fjárheimildastöðu viðkomandi í árslok sem flyst til ráðstöfunar á næsta ári.

c) Sjóðstreymi

Sjóðstreymi ráðuneyta og stofnana er sett fram samkvæmt óbeinni aðferð, á sama hátt og gert hefur verið um árabíl, en því er einnig ætlað að draga fram greiðslustöðu þeirra gagnvart ríkissjóði á viðkomandi reikningsári.

1.3 Ríkisaðilar utan A-hluta ríkissjóðs

Í ríkisreikningi á að birta upplýsingar úr ársreikningum ríkisfyrirtækja í B-hluta, lánastofnana ríkisins í C-hluta, fjármálastofnana ríkisins í D-hluta og hlutafélaga og sameignarfélagum sem ríkið á að hálfu eða meira í E-hluta.

Samkvæmt fjárreiðulögum ber að haga reikningsskilum þessara aðila í samræmi við ákvæði laga nr. 145/1994, um bókhald, og laga nr. 3/2006, um ársreikninga.

Í heildaryfirliti ríkisreiknings eru birtar lykiltölur úr ársreikningum ríkisaðila utan A-hluta sem fyrir liggja á forsendum fjárreiðulaga. Ársreikningabók ríkisreiknings sýnir ýtarlegri upplýsingar úr ársreikningum þessara fyrirtækja og stofnana. Þar koma fram helstu stærðir úr rekstrar- og efnahagsreikningum þessara aðila.

Skýring 2. Tekjujöfnuður og lánsfjárför A-hluta ríkissjóðs

Í millj. kr.	Reikningur 2014	Reikningur 2013	Reikningur 2012	Reikningur 2011
Rekstrarliðir				
Tekjur samtals	688.894	591.435	525.876	486.526
Tekjur af almennri starfsemi alls	642.548	550.038	518.167	477.164
Skatttekjur og tryggingagjöld	601.814	509.944	472.845	441.397
Aðrar tekjur af almennri starfsemi	40.734	40.094	45.322	35.768
Ýmsar tekjur alls	46.346	41.397	7.709	9.362
Arðgreiðslur	44.128	15.438	6.505	1.486
Sala efnislegra eigna	962	720	542	4.341
Tekjur af peningalegum eignum	1.256	25.239	662	3.535
Gjöld samtals	642.490	592.167	561.721	575.950
Rekstrargjöld	250.082	237.219	225.149	211.761
Rekstrar- og neyslutilfærslur	249.407	250.941	229.033	241.896
Fjármagnskostnaður	78.554	74.406	75.625	65.588
Viðhald	10.211	9.816	8.830	9.159
Stofnkostnaður	14.459	11.405	11.277	12.217
Fjármagnstilfærslur	39.777	8.380	11.807	35.329
Tekjur umfram gjöld	46.404	-732	-35.845	-89.424
Hreyfingar efnahagsliða				
Veitt löng lán, breyting	-5.194	-4.513	-5.194	111.158
Viðskiptareikningar, breyting	28.656	15.192	-26.078	24.286
Vörubirgðir, breyting (aukning - / minnkun +)	-8	-20	-8	-140
Hlutfjár- og stofnfjárframlög, breyting	14.318	-38.431	14.318	11.379
Lífeyrisskuldbindingar, breyting	-5.431	-1.859	-5.431	488
Lánsfjárafgangur/pörf, nettó (+/-)	78.746	-30.364	-58.238	57.747
Tekin lán, nettó	11.170	-16.801	11.170	146.783
Innlend lán, stutt	4.380	-27.424	4.380	-13.170
Innlend lán, löng	640	15.009	640	75.486
Erlend lán	6.150	-4.386	6.150	84.467
Breyting á handbæru fé	89.916	-47.165	-47.067	204.530
Hlutfall af vergri landsframleiðslu, %				
Tekjur alls	34,6	31,4	29,5	28,6
Tekjur af almennri starfsemi	32,2	29,2	29,1	28,0
Skatttekjur og tryggingagjöld	30,2	27,1	26,6	25,9
Gjöld alls	32,2	31,5	31,6	33,8
Rekstrargjöld	12,5	12,6	12,6	12,4
Rekstrar- og neyslutilfærslur	12,5	13,3	12,9	14,2
Fjármagnskostnaður	3,9	4,0	4,2	3,9
Tekjur umfram gjöld	2,3	0,0	-2,0	-5,3
Lánsfjárafgangur/pörf, nettó (+/-)	4,0	-1,6	-3,3	3,4
Verg landsframleiðsla, millj. kr.	1.993.336	1.880.893	1.780.245	1.703.151

Skýring 3. Tekjur A-hluta ríkissjóðs

Tekjur A-hluta ríkissjóðs eru flokkaðar í samræmi við staðla Alþjóðagjaldeyrissjóðsins (GFS 2001) með nokkrum frávikum. Tekjunum er skipt í fimm aðalflokka; skatttekjur og tryggingagjöld, fjárframlög, aðrar tekjur, sölu efnislegra eigna og tekjur af peningalegum eignum. Frávik frá staðlinum eru einkum þau að „skatttekjur og tryggingagjöld“ flokkast hér undir einum flokki, en í staðlinum falla þessar tekjur undir tvo yfirflokka. Þá er yfirflokknum „skattar á vöru og þjónustu“ samkvæmt staðlinum skipt upp í tvo flokka hér, þ.e. „skatta á vöru og þjónustu“ og „skatta af alþjóðaviðskiptum“.

Skatttekjur og tryggingagjöld falla hér undir einn flokk eins og fram hefur komið. *Skatttekjur* eru skilgreindar sem lögþvingaðar greiðslur til opinberra aðila án þess að á móti komi tiltekin þjónusta. *Tryggingagjöld* eru af svipuðum toga en gefa þó beinan eða óbeinan aðgang að tryggingavernd að uppfylltum ákveðnum skilyrðum. *Fjárframlög* eru óendurkræf framlög frá erlendum stjórnvöldum, alþjóðastofnunum eða hinu opinbera. *Aðrar tekjur* eru tekjur af eignum hins opinbera, greiðslur fyrir tiltekna þjónustu sem það eitt veitir og almennt eru tekjurnar ekki hærri en sá kostnaður sem að baki þjónustunni liggur. *Sala efnislegra eigna* miðast við söluandvirði varanlegra rekstrarfjármuna, fasteigna og jarðeigna enda eru þær ekki eignfærðar í reikningsskilum ríkisins. *Tekjur af peningalegum eignum* samanstanda annars vegar af hagnaði sem myndast við sölu eigna og hins vegar af endurmati á verðmæti þeirra í árslok. Þær peningalegu eignir ríkissjóðs sem hér er einkum átt við eru verðbréf, hlutabréf og eignarhlutar í ríkisfyrirtækjum og opinberum fjármálastofnunum.

Heildartekjur ríkissjóðs námu 688.894 millj. kr. á árinu 2014 eða um 34,6% af landsframléiðslu ársins. Árið 2013 námu tekjurnar 591.435 millj. kr. eða 31,4% af landsframléiðslunni. Hækkun á milli ára nam 97.459 millj. kr. eða um 16,5%. Að raungildi hækkðu tekjurnar um 14,2% sé tekið mið af breytingu

neysluverðsvisitölunnar. Áætlaðar tekjur ríkissjóðs samkvæmt fjárlögum og fjárukalögum námu alls 685.459 millj. kr. Frávik útkomu ársins frá áætlun við afgreiðslu fjárukalaga í desember voru 3.435 millj. kr. umfram áætlun eða um 0,5%.

Í fjárlögum 2014 voru tekjur ríkissjóðs áætlaðar 613.063 millj. kr. Við afgreiðslu fjárukalaga 2014 var tekjuáætlunin hækkuð um 72.396 millj. kr. Helstu breytingar fólust í hækkun tekjuskatts einstaklinga um 8.400 millj. kr., tekjuskatts lögaðila um 19.400 millj. kr., fjármagnstekjuskatts um 8.000 millj. kr., arðgreiðslna fjármálastofnana um 40.449 millj. kr. Helsta lækkun í áætlun tekna var um 3.800 millj. kr. í gjaldi á bankastarfsemi. Helstu breytingar á skatttekjum fólust í endurskoðun á tekjusköttum, sérstökum fjársýsluskatti og bankaskatti eftir að álagning opinberra gjalda lá fyrir í lok október. Hækkun á tekjuskatti lögaðila um 19.400 millj. kr., þar af var sérstakur fjársýsluskattur 11.100 millj. kr. en þetta var annað skipti sem hann var lagður á fjármálafyrirtæki í rekstri en í fyrsta skipti sem hann var lagður á fjármálafyrirtæki í slitameðferð og var hlutdeild þeirra í álagningunni áætluð 63%. Áætlun um tekjuskatt einstaklinga var hækkuð um 8.400 millj. kr. og var það byggt á aukinni vinnuafleiftirspurn og hækkun launavísitölunnar. Loks skýrist hækkun arðgreiðslna um 40.449 millj. kr. af 19.600 millj. kr. arðgreiðslu frá Landsbanka Íslands hf. og áætlun um 21.000 millj. kr. hagnað af endurgreiddu stofnfé Seðlabanka Íslands.

Í séryfirliti 1 er ýtarleg sundurliðun á einstökum tekjuliðum ríkissjóðs árið 2014 samanborið við áætlanir fjárlaga árið 2014, fjárukalaga árið 2014 og reikningstölur ársins 2013. Jafnframt sýnir yfirlitið innheimtar tekjur ríkissjóðs á árinu 2014.

Eftirfarandi yfirlit sýnir álagningu, innheimtu og afskriftir helstu flokka ríkistekna á árinu 2014 ásamt eftirstöðvum þeirra í ársbyrjun og árslok.

Í millj. kr.	Eftirstöðvar í ársbyrjun	Tekjur ársins	Innheimtar tekjur á árinu	Afskriftir ársins	Eftirstöðvar í árslok
Skatttekjur og tryggingagjöld	97.587	601.814	-585.292	-13.550	100.560
Skattar á tekjur og hagnað, einstaklingar	22.429	119.377	-117.556	-2.575	21.674
Skattar á tekjur og hagnað, lögaðilar	13.397	72.646	-67.547	-4.970	13.526
Skattur á fjármagnstekjur	15.627	30.564	-32.453	-379	13.359
Skattar á launatekjur og vinnuafli	43	6.994	-6.675	-1	361
Eignarskattar	1.205	17.455	-17.248	-65	1.346
Virðisaukaskattur	29.375	159.934	-151.983	-4.534	32.792
Vörugjöld	3.330	57.521	-57.281	-67	3.504
Sértækir þjónustuskattar	676	4.265	-4.436	-1	504
Neyslu- og leyfisskattar	852	9.753	-9.735	-36	835
Skattar á alþjóðaverslun og viðskipti	1.113	6.058	-6.158	-6	1.007
Aðrir skattar	1.125	43.814	-41.560	-373	3.006
Tryggingagjöld	8.414	73.432	-72.658	-543	8.646
Fjárframlög	4	2.343	-2.340	-	8
Aðrar tekjur	13.565	82.518	-79.593	-1.891	14.599
Vaxtatekjur	5.376	18.598	-15.416	-610	7.948
Arðgreiðslur	0	44.128	-44.128	-	-
Aðrar eignatekjur	4.065	9.036	-9.874	-3	3.223
Neyslu- og leyfisgjöld	323	7.420	-7.358	-2	384
Sektir og skaðabætur	3.800	3.202	-2.682	-1.276	3.044
Ýmsar og óskilgreindar tekjur	-	134	-134	-	-
Sala efnislegra eigna	-	962	-962	-	-
Tekjur af peningalegum eignum	-	1.256	-1.256	-	-
Tekjur samtals	111.156	688.894	-669.442	-15.441	115.167

Samkvæmt yfirlitinu breyttust eftirstöðvar ríkistekna í heild úr 111.156 millj. kr. í ársbyrjun í 115.167 millj. kr. í árslok. Eftirstöðvarnar hækkuðu því á árinu 2014 um 4.011 millj. kr. eða um 3,6%. Að raungildi var hækkunin 1,6%. Hækkun eftirstöðva var mest í virðisaukaskatti um 3.417 millj. kr., vaxtatekjum um 2.571 millj. kr. og öðrum sköttum um 1.881 millj. kr. en þar vegur þyngst hækkan eftirstöðva gjalds af bankastarfsemi um 2.010 millj. kr. Lækkun eftirstöðva var mest í skatti á fjármagnstekjur eða um 2.268 millj. kr.

Gerður er greinarmunur á eftirstöðvum eftir því hvort þær eru gjaldfallnar eða ekki. Gjaldfallnar eftirstöðvar eru ógreiddar álagðar kröfur sem eru komnar á gjalddaga og í vanskilum á uppgjörsdegi. Ógjaldfallnar eftirstöðvar eru ógreiddar álagðar kröfur sem eru ekki komnar á gjalddaga á uppgjörsdegi. Í árslok 2014 námu ógjaldfallnar eftirstöðvar 67.407 millj. kr. samanborið við 63.414 millj. kr. í árslok 2013. Hækkun á milli ára nam því 3.993 millj. kr. Gjaldfallnar eftirstöðvar hækkuðu á árinu 2014 úr 47.742 millj. kr. í ársbyrjun í 47.760 millj. kr. í árslok. eða um 18 millj. kr.

Álagðar tekjur ársins 2014 að teknu tilliti til breytinga námu 688.894 millj. kr. en innheimtar tekjur voru 669.442 millj. kr. eða 19.452 millj. kr. lægri fjárhæð. Innheimtar tekjur námu því 97,2% af tekjum ársins samanborið við 96,6% árið 2013. Afskriftir af kröfum ársins námu 15.441 millj. kr. á árinu 2014 samanborið við 23.315 millj. kr. árið 2013. Um afskriftir skattkrafna er fjallað frekar í skýringu 33.

Samanburður á tekjum ríkissjóðs árin 2013 og 2014 sýnir að hlutfallsleg samsetning þeirra breytist nokkuð á milli ára. Helstu breytingar á hlutdeild tekna eru í tekjuskatti einstaklinga úr 19,5% árið 2013 í 17,3% árið 2014, tekjuskatti lögaðila úr 7,7% í 10,5%, virðisaukaskatti úr 25,1% árið 2013 í 23,2% árið 2014, vörugjöldum úr 9,3% í 8,3%, tryggingagjöld úr 11,8% í 10,7%, arðgreiðslum úr 2,6% í 6,4% og tekjur af peningalegum eignum úr 4,3% í 0,2%. Eftirfarandi yfirlit sýnir tekjur ríkissjóðs bæði árin, hvernig þær breytast á milli ára og hlutfallslega samsetningu þeirra.

Í millj. kr.	Tekjur 2014	Tekjur 2013	Breyting fjárhæð	Breyting %	Hlutfall 2014	Hlutfall 2013	Fjárlög/ fjáráukalög 2014	Fjárlög 2014
Skatttekjur og tryggingagjöld	601.814	509.944	91.870	18,0	87,4	86,2	595.035	560.487
Skattar á tekjur og hagnað, einstaklingar	119.377	115.603	3.774	3,3	17,3	19,5	120.100	111.700
Skattar á tekjur og hagnað, lögaðilar	72.646	45.280	27.365	60,4	10,5	7,7	65.000	45.600
Skattur á fjármagnstekjur	30.564	22.027	8.537	38,8	4,4	3,7	33.270	25.270
Skattar á launatekjur og vinnuafli	6.994	6.534	459	7,0	1,0	1,1	6.805	6.346
Eignarskattar	17.455	15.996	1.458	9,1	2,5	2,7	17.333	16.770
Virðisaukaskattur	159.934	148.739	11.195	7,5	23,2	25,1	160.000	160.000
Vörugjöld	57.521	55.171	2.350	4,3	8,3	9,3	57.593	58.262
Sértækir þjónustuskattar	4.265	4.457	-192	-4,3	0,6	0,8	4.136	4.081
Neyslu- og leyfisskattar	9.753	9.401	352	3,7	1,4	1,6	9.359	9.680
Skattar á alþjóðaverslun og viðskipti	6.058	5.815	243	4,2	0,9	1,0	5.482	4.272
Aðrir skattar	43.814	11.020	32.794	...	6,4	1,9	41.966	45.689
Tryggingagjöld	73.432	69.899	3.534	5,1	10,7	11,8	73.991	72.816
Fjárframlög	2.343	1.420	924	65,1	0,3	0,2	1.426	1.384
Aðrar tekjur	82.518	54.112	28.406	52,5	12,0	9,1	87.778	49.892
Vaxtatekjur	18.598	16.461	2.137	13,0	2,7	2,8	18.098	18.996
Arðgreiðslur	44.128	15.438	28.689	...	6,4	2,6	51.865	11.106
Aðrar eignatekjur	9.036	10.710	-1.673	-15,6	1,3	1,8	8.488	10.801
Neyslu- og leyfisgjöld	7.420	7.282	138	1,9	1,1	1,2	7.041	6.908
Sektir og skaðabætur	3.202	3.474	-272	-7,8	0,5	0,6	2.211	2.005
Ýmsar og óskilgreindar tekjur	134	747	-613	-82,1	0,0	0,1	75	75
Sala efnislegra eigna	962	720	243	33,7	0,1	0,1	1.120	1.200
Tekjur af peningalegum eignum	1.256	25.239	-23.983	-95,0	0,2	4,3	100	100
Tekjur samtals	688.894	591.435	97.459	16,5	100,0	100,0	685.459	613.063

Samkvæmt yfirlitinu skiptast tekjur ríkissjóðs á árinu 2014 þannig að skatttekjur og tryggingagjöld námu 87,4%, fjárframlög 0,3%, aðrar tekjur 12,0%, sala efnislegra eigna 0,1% og tekjur

af peningalegum eignum 0,2%. Tekjuskattar einstaklinga og lögaðila skiluðu ríkissjóði 27,9%, tekjur af virðisaukaskatti 23,2%, tryggingagjöld 10,7% og vörugjöld 8,3%.

Skýring 4. Skattar á tekjur og hagnað, einstaklingar

Tekjuskattur einstaklinga er lagður á samkvæmt lögum nr. 90/2003 um tekjuskatt. Uppgjör tekjuskatts í staðgreiðslu miðast við innheimtu í lok greiðsluársins að viðbætti innheimtu til loka febrúar

á álagningarári vegna fyrra árs. Jafnframt er tekið tillit til vanskila launagreiðenda í árslok og breytinga á þeim til febrúarloka.

Í millj. kr.	Reikningur 2014	Reikningur 2013	Breyting fjárhæð	Breyting %	Fjárlög/ Fjáraukalög 2014	Fjárlög 2014
Skattar á tekjur og hagnað, einstaklingar						
Staðgreiðsla ársins, brúttó	276.103	258.832	17.271	6,7
Útsvar sveitarfélaga	-153.904	-143.580	-10.324	7,2
Tekjuskattur, hluti ríkissjóðs í stagreiðslu ársins	122.199	115.252	6.947	6,0	120.100	111.700
Tekjuskattur, eftirstöðvar fyrri ára	-2.822	351	-3.173	...		
Skattar á tekjur og hagnað, einstaklingar	119.377	115.603	3.774	3,3	120.100	111.700
Hlutfall af heildartekjum ríkissjóðs, %	17,3	19,5	.	.	17,5	18,2

Skattar á tekjur einstaklinga námu 119.377 millj. kr. eða 17,3% af heildartekjum ríkissjóðs á árinu 2014. Hækkun frá árinu á undan nam um 3.774 millj. kr. eða 3,3%.

Hlutfall tekjuskatts í staðgreiðslu er í þremur þrepum. Á árinu 2014 var tekjuskattshlutfallið 22,86% á mánaðartekjur á bilinu 0 – 290.000 kr., 25,3% á tekjur á bilinu 290.001 – 784.619 kr. og 31,8% á tekjur umfram 784.619 kr.

Á árinu 2013 var tekjuskattshlutfallið 22,9% á mánaðartekjur á bilinu 0 – 241.475 kr., 25,8% á tekjur á bilinu 241.476 – 739.508 kr. og 31,8% á tekjur umfram 739.509 kr.

Vegið meðaltal af útsvari sveitarfélaga í staðgreiðslu á árinu 2014 var 14,44%, óbreytt frá árinu áður.

Árið 2014 var samanlagt hlutfall tekjuskatts og útsvars í þremur þrepum eða 37,30%, 39,74% og 46,24% en á árinu 2013 var samanlagt hlutfall tekjuskatts og útsvars 37,32%, 40,22% og 46,22%. Skattafsláttur, þ.e. ónýttur persónuafsláttur til tekjuskatts, nam samtals 11.096 millj. kr. á árinu 2014. Afslættinum var ráðstafað til greiðslu útsvars að fjárhæð 10.312 millj. kr., tekjuskatts á fjármagnstekjur 312 millj. kr. og auðlegðarskatts 472 millj. kr.

Í millj. kr.	Staða í ársbyrjun	Tekjur ársins	Innheimta ársins	Afskriftir ársins	Staða í árslok
Skattar á tekjur og hagnað, einstaklingar					
Staðgreiðsla ársins, brúttó	28.439	276.103	-273.723	-1.247	29.572
Útsvar sveitarfélaga	-12.922	-153.904	153.438	-	-13.388
Tekjuskattur, hluti ríkissjóðs í stagreiðslu ársins	15.517	122.199	-120.285	-1.247	16.183
Tekjuskattur, eftirstöðvar fyrri ára	6.912	-2.822	2.729	-1.328	5.491
Skattar á tekjur og hagnað einstaklinga samtals	22.429	119.377	-117.556	-2.575	21.674
Hlutfall af heildareftirstöðvum ríkissjóðs, %	20,2	.	.	.	18,8

Eftirstöðvar tekjuskatts einstaklinga námu 21.674 millj. kr. í árslok 2014 eða um 18,8% af heildareftirstöðvum ríkissjóðs samanborið við 20,2% árið áður. Almennt annast lögaðilar skil á staðgreiðslu launþega sinna og eftirstöðvum útsvars og tekjuskatts.

Ógjaldfallnar eftirstöðvar í lok árs 2014 á hluta ríkissjóðs í

staðgreiðslu voru 9.699 millj. kr. samanborið við 9.434 millj. kr. í lok árs 2013. Eftirstöðvar vegna staðgreiðslu námu 15.517 millj. kr. í ársbyrjun 2014 og 16.183 millj. kr. í árslok. Gjaldfallnar eftirstöðvar í staðgreiðslu hækkuðu úr 6.083 millj. kr. í 6.484 millj. kr. eða um 401 millj. kr.

Skýring 5. Skattar á tekjur og hagnað, lögaðilar

Tekjuskattur lögaðila er lagður á samkvæmt lögum nr. 90/2003 um tekjuskatt. Almennt var tekjuskattshlutfall lögaðila 20% á árinu 2014, óbreytt frá árinu áður. Tekjuskattshlutfall sameignarféлага, samlaga og sjálfseignarstofnana var 36% árið 2014 eða sama og árið áður. Sérstakur fjársýsluskattur er lagður á samkvæmt lögum

nr. 155/2010 um sérstakan skatt á fjármálafyrirtæki og er 6% viðbótar tekjuskattur á tekjuskattsstofn lögaðila umfram 1.000 millj. kr. og er lagður á sömu aðila og bera fjársýsluskatt. Með lögum nr. 139/2013 var skattstofninn víkkaður þannig að hann nær einnig til fjármálafyrirtækja sem sæta slitameðferð.

Í millj. kr.	Reikningur 2014	Reikningur 2013	Breyting fjárhæð	%	Fjárlög/ Fjárlög/ Fjárlög/ 2014	Fjárlög 2014
Skattar á tekjur og hagnað, lögaðilar						
Tekjuskattur	59.664	43.584	16.080	36,9	65.000	45.600
Sérstakur fjársýsluskattur	12.982	1.697	11.286	...	-	-
Skattar á tekjur og hagnað, lögaðilar	72.646	45.280	27.365	60,4	65.000	45.600
Hlutfall af heildartekjum ríkissjóðs, %	10,5	7,7	.	.	9,5	7,4

Tekjur ársins 2014 voru 72.646 millj. kr. samanborið við 45.280 millj. kr. árið áður, er það hækkun um 60,4% milli ára. Þessi hækkun á tekjuskatti lögaðila skýrist m.a. af sérstökum fjársýsluskatti sem kom til álagningar á árinu. Innheimtar tekjur ársins námu 67.547

millj. kr. Eftirstöðvar tekjuskatts lögaðila námu 13.526 millj. kr. í árslok 2014 eða um 11,7% af heildareftirstöðvum ríkissjóðs samanborið við 12,1% árið áður. Hækkun eftirstöðva milli ára nam 129 millj. kr. eða um 0,2% að raungildi.

Í millj. kr.	Staða í ársbyrjun	Tekjur ársins	Innheimta ársins	Afskriftir ársins	Staða í árslok
Skattar á tekjur og hagnað, lögaðilar					
Tekjuskattur	13.397	59.664	-54.569	-4.970	13.522
Sérstakur fjársýsluskattur	-	12.982	-12.978	-	4
Skattar á tekjur og hagnað, lögaðilar	13.397	72.646	-67.547	-4.970	13.526
Hlutfall af heildareftirstöðvum ríkissjóðs, %	12,1	.	.	.	11,7

Skýring 6. Skattur á fjármagnstekjur

Skylda til að greiða skatt af vaxtatekjum, arði, söluhagnaði, leigutekjum og öðrum eignatekjum nær til allra sem lögheimili eiga á Íslandi og hafa fjármagnstekjur, sem ekki stafa af atvinnurekstri, sbr. lög nr. 90/2003 um tekjuskatt. Skylda til að greiða staðgreiðslu af arði og vaxtatekjum nær til allra einstaklinga í atvinnurekstri og lögaðila sem ekki eru sérstaklega undanþegnir, sbr. lög nr. 94/1996 um staðgreiðslu skatts á fjármagnstekjur. Staðgreiðsla skatts á fjármagnstekjur í atvinnurekstri er bráðabirgðagreiðsla upp í tekjuskatt eða önnur gjöld sem lögð eru á slíka rekstraraðila. Hjá einstaklingum, sjóðum, félögum og stofnunum sem undanþegnar

eru almennri skattskyldu er staðgreiðslan bráðabirgðagreiðsla upp í álagðan tekjuskatt á fjármagnstekjur.

Með lögum nr. 164/2010 um ráðstafanir í ríkisfjármálum var hlutfall fjármagnstekjuskatts 20% á árinu 2014 og var óbreytt frá árinu áður. Skatturinn er lagður á allar fjármagnstekjur einstaklinga umfram 125.000 kr. frítekjumark á árinu 2014, en það var hækkað úr 100.000 kr. samkvæmt lögum nr. 139/2013. Ónýttur persónuafsláttur í tekjuskatti sem var nýttur upp í greiðslu fjármagnstekjuskatts nam 312 millj. kr.

Í millj. kr.	Reikningur 2014	Reikningur 2013	Breyting fjárhæð	%	Fjárlög/ Fjárlög 2014	Fjárlög 2014
Skattur á fjármagnstekjur						
Ríkissjóður	7.198	2.236	4.961	...	7.870	5.070
Aðrir	23.367	19.791	3.576	18,1	25.400	20.200
Skattur á fjármagnstekjur	30.564	22.027	8.537	38,8	33.270	25.270
Hlutfall af heildartekjum ríkissjóðs, %	4,4	3,7	.	.	4,9	4,1

Fjármagnstekjuskattur skilaði ríkissjóði 30.564 millj. kr. á árinu 2014 eða um 4,4% af heildartekjum ársins samanborið við 3,7% árið á undan. Hækkun á árinu 2014 nam 8.537 millj. kr., þar

af jukust greiðslur ríkissjóðs um 4.961 millj. kr. og tengdist það auknum arðstekjum á árinu.

Í millj. kr.	Staða í ársbyrjun	Tekjur ársins	Innheimta ársins	Afskriftir ársins	Staða í árslok
Skattur á fjármagnstekjur					
Ríkissjóður	966	7.198	-7.217	-	947
Aðrir	14.661	23.367	-25.237	-379	12.412
Skattur á fjármagnstekjur samtals	15.627	30.564	-32.453	-379	13.359
Hlutfall af heildareftirstöðvum ríkissjóðs, %	14,1	.	.	.	11,6

Eftirstöðvar fjármagnstekjuskatts í lok árs námu 13.359 millj. kr. eða um 11,6% af heildareftirstöðvum ríkissjóðs samanborið við 14,1% árið áður. Lækkun eftirstöðva nam 2.268 millj. kr. á árinu 2014 eða

um 15,2% að raungildi. Ógjaldfallnar eftirstöðvar í lok árs 2014 voru 11.873 millj. kr. samanborið við 13.603 millj. kr. árið áður.

Skýring 7. Skattar á launagreiðslur og vinnuafli

Markaðsgjald nemur 0,05% af gjaldstofni tryggingagjalds. Gjaldið er lagt á skv. lögum nr. 38/2010 um Íslandsstofu og samkvæmt þeim rennur gjaldið óskipt til hennar.

Tryggingagjald, lífeyrissjóðir. Með lögum nr. 128/2009 um breytingu á lögum nr. 113/1990 um tryggingagjald skal ráðstafa 0,325% af gjaldstofni almenns tryggingagjalds til jöfnunar á örorkubyrði lífeyrissjóða.

Fjársýsluskattur. Með lögum nr. 165/2011 um fjársýsluskatt er

skattur sem lagður er á allar tegundir launa eða þóknana fyrir starf hverju nafni sem nefnist hjá fyrirtækjum á sviði fjármála, váttryggingastarfsemi og aðra aðila sem í atvinnuskyni eða sjálfstæðri starfsemi sinni inna af hendi vinnu eða þjónustu sem er undanþegin virðisaukaskatti skv. 9. og 10. tl. 3. mgr. 2. gr. laga nr. 50/1988, um virðisaukaskatt. Skatturinn er reiknaður á launagreiðslur og skv. lögum nr. 139/2013 var hann ákveðinn 5,50% á árinu 2014 samanborið við 6,75% á árinu 2013.

Í millj. kr.	Reikningur 2014	Reikningur 2013	Breyting fjárhæð	Breyting %	Fjárlög/ Fjárlög/ Fjárlög/ 2014	Fjárlög 2014
Skattar á launagreiðslur og vinnuafli						
Markaðsgjald	499	460	40	8,6	507	501
Tryggingagjald, lífeyrissjóðir	3.072	2.822	250	8,9	3.088	3.055
Fjársýsluskattur	3.422	3.252	170	5,2	3.210	2.790
Skattar á launagreiðslur og vinnuafli samtals	6.994	6.534	459	7,0	6.805	6.346
Hlutfall af heildartekjum ríkissjóðs, %	1,0	1,1	.	.	1,0	1,0

Tekjur af sköttum á launagreiðslur og vinnuafli námu 6.994 millj. kr. á árinu 2014 og innheimtan nam 6.675 millj. kr. Í árslok 2014 voru

útistandandi kröfur vegna þessara skatta 361 millj. kr. samanborið við 43 millj. kr. árið áður.

Skýring 8. Eignarskattar

Auðlegðarskattur er lagður á skv. lögum nr. 128/2009 um breytingu á lögum nr. 90/2003. Með lögum nr. 164/2011 um ráðstafanir í ríkisfjármálum er skatturinn ákveðinn 1,5% af hreinni eign á bilinu 75-150 millj. kr. hjá einstaklingi og á bilinu 100-200 millj. kr. hjá hjónum/samsköttuðum. Af hreinni eign umfram 150 millj. kr. hjá einstaklingi og 200 millj. kr. hjá hjónum/samsköttuðum greiðist 2% auðlegðarskattur. Ónýttur persónuafsláttur einstaklinga í tekjuskatti sem var nýttur upp í greiðslu auðlegðarskatts nam 472 millj. kr.

Stimpilgjald er innheimt skv. lögum nr. 138/2013 um stimpilgjald. Greiða skal stimpilgjald af skjölum er varða eignayfirfærslu fasteigna hér á landi og skipa yfir 5 brúttótonnum sem skrásett eru hér á landi, svo sem afsölum, kaupsamningum og gjafagerningum. Gjaldstofn stimpilgjalds er verð viðkomandi eignar eins og það er tilgreint í gjaldskyldu skjali. Einstaklingur greiðir 0,8% stimpilgjald en lögaðili 1,6%.

Erfðafjárskattur er lagður á samkvæmt lögum nr. 14/2004. Erfðafjárskattur er 10% af skattstofni erfðafjárskatts sem er heildarverðmæti fjárhagslegra verðmæta og eigna sem liggja fyrir

við andlát arfleifanda að frádregnum skuldum og kostnaði. Ekki er greiddur erfðafjárskattur af fyrstu 1,5 millj. kr. í skattstofni dánarbús.

Fasteignamatsgjald skv. lögum nr. 6/2001 greiða sveitarfélögin til Þjóðskrár Íslands fyrir afnot af fasteignamati og kerfi fyrir álagningar fasteignaskatta og fasteignagjalda. Gjaldið nemur 0,006% af heildarfasteignamati í viðkomandi sveitarfélagi 31. desember ár hvert.

Skipulagsgjald, er lagt á skv. lögum nr. 123/2010 með síðari breytingum og nemur það 0,3% brunabótamati nýbygginga og 0,3% af stofnverði mannvirkja sem ekki eru virt til brunabóta.

Brunabótamatsgjald. Með lögum nr. 83/2008 um breytingar á lögum nr. 6/2001 skulu váttryggingafélög greiða gjald til Þjóðskrár Íslands fyrir afnot af brunabótamati og kerfi því tengdu. Gjaldið nemur 0,00021% af brunabótamati allra húseigna sem tryggðar eru hjá viðkomandi váttryggingafélagi í lok hvers mánaðar.

Í millj. kr.	Reikningur 2014	Reikningur 2013	Breyting fjárhæð	%	Fjárlög/ Fjárlög/ Fjárlög/ 2014	Fjárlög 2014
Eignarskattar						
Auðlegðarskattur	10.751	9.271	1.480	16,0	10.700	9.410
Stimpilgjald	3.485	3.973	-488	-12,3	3.350	4.120
Erfðafjárskattur	2.507	2.437	69	2,8	2.600	2.600
Fasteignamatsgjald	311	299	12	3,9	309	284
Skipulagsgjald	237	233	3	1,5	200	200
Brunabótamatsgjald	165	168	-3	-1,5	174	156
Annað	0	-385	385	...	-	-
Eignarskattar samtals	17.455	15.996	1.458	9,1	17.333	16.770
Hlutfall af heildartekjum ríkissjóðs, %	2,5	2,7	.	.	2,5	2,7

Í millj. kr.	Staða í ársbyrjun	Tekjur ársins	Innheimta ársins	Afskriftir ársins	Staða í árslok
Eignarskattar					
Auðlegðarskattur	750	10.751	-10.598	-66	838
Stimpilgjald	21	3.485	-3.488	-	17
Erfðafjárskattur	67	2.507	-2.460	0	113
Umsýslugjald til Fasteignamats ríkisins	299	311	-294	-	316
Skipulagsgjald	51	237	-243	-1	43
Brunabótamatsgjald	-	165	-165	-	-
Annað	17	0	0	3	19
Eignarskattar samtals	1.205	17.455	-17.248	-65	1.346
Hlutfall af heildareftirstöðvum ríkissjóðs, %	1,1	.	.	.	1,2

Tekjur af eignarsköttum námu 17.455 millj. kr. árið 2014 samanborið við 15.996 millj. kr. árið á undan. Hækkun á milli ára var 1.458 millj. kr. eða um 9,1%.

Eftirstöðvar eignarskatta námu 1.346 millj. kr. eða um 1,2% af heildareftirstöðvum ríkissjóðs í lok árs 2014, en voru 1,1% árið áður.

Skýring 9. Virðisaukaskattur

Um virðisaukaskatt gilda lög nr. 50/1988 með síðari breytingum. Samkvæmt lögnum á að greiða gjald í ríkissjóð af viðskiptum innanlands á öllum stigum, svo og af innfluttri vöru og þjónustu. Viðskipti sem eru undanþegin virðisaukaskatti eru tilgreind í 12. gr. laganna. Til ársloka 2014 giltu óbreytt skatthlutföll, þ.e. almenna

þrepið 25,5% og 7% á tiltekna tegundir vöru og þjónustu. Í lægra skattþrepinu má nefna matvörur, gistiþjónustu, tímarit, dagblöð og bækur, geisladiska, heitt vatn, rafmagn og olíu til húshitunar og laugarvatns.

Í millj. kr.	Reikningur 2014	Reikningur 2013	Breyting fjárhæð	Breyting %	Fjárlög/ Fjáralög 2014	Fjárlög 2014
Virðisaukaskattur						
Virðisaukaskattur af innfluttum vörum	142.459	140.759	1.700	1,2		
Virðisaukaskattur vegna kaupa á þjónustu erlendis frá	2.934	1.619	1.315	81,3		
Virðisaukaskattur af innlendum vörum og þjónustu	31.262	21.120	10.141	48,0		
Virðisaukaskattur, brúttó	176.655	163.498	13.157	8,0		
Endurgreiðslur af virðisaukaskatti						
Vegna íbúðarhúsnæðis	-6.988	-5.774	-1.214	21,0	160.000	160.000
Til opinberra aðila	-6.735	-6.551	-184	2,8		
Til erlendra aðila	-2.054	-1.751	-303	17,3		
Aðrar endurgreiðslur	-944	-683	-261	38,2		
Endurgreiðslur af virðisaukaskatti samtals	-16.721	-14.759	-1.962	13,3		
Tekjur af virðisaukaskatti samtals	159.934	148.739	11.195	7,5	160.000	160.000
Hlutfall af heildartekjum ríkissjóðs, %	23,2	25,1	.	.	23,3	26,1

Virðisaukaskattur skilaði 159.934 millj. kr. eða um 23,2% af heildartekjum ríkissjóðs á árinu 2014 samanborið við 148.739 millj. kr. eða 25,1% árið 2013. Hækkun á milli ára nam 11.195 millj. kr.

eða um 5,4% að raungildi. Heildarálagningin nam 176.655 millj. kr. á árinu 2014 en á móti voru endurgreiðslur á virðisaukaskatti 16.721 millj. kr. Innheimta ársins nam 151.983 millj. kr.

Í millj. kr.	Staða í ársbyrjun	Tekjur ársins	Innheimta ársins	Afskriftir ársins	Staða í árslok
Virðisaukaskattur					
Virðisaukaskattur af innfluttum vörum	18.676	142.459	-141.075	-108	19.953
Virðisaukaskattur vegna kaupa á þjónustu erlendis frá	253	2.934	-2.674	-	513
Virðisaukaskattur af innlendum vörum og þjónustu	13.237	31.262	-24.936	-4.426	15.136
Endurgreiðslur af virðisaukaskatti	-2.790	-16.721	16.702	-	-2.809
Virðisaukaskattur samtals	29.375	159.934	-151.983	-4.534	32.792
Hlutfall af heildareftirstöðvum ríkissjóðs, %	26,4	.	.	.	28,5

Eftirstöðvar virðisaukaskatts voru 32.792 millj. kr. í árslok 2014 eða um 28,5% af heildareftirstöðvum ríkissjóðs. Hlutfallið var 26,4% í árslok 2013. Hækkun eftirstöðva nam 3.417 millj. kr.

á árinu 2014 eða hækkun um 10,7% að raungildi. Ógjaldfallnar eftirstöðvar voru 31.789 millj. kr. í árslok 2014 samanborið við 25.907 millj. kr. árið áður.

Skýring 10. Vörugjöld

Vörugjald, almennt er lagt á ýmsar iðnaðarvörur og vörur vegna aðvinnslu skv. lögum nr. 97/1987.

Vörugjöld á ökutæki eru lögð á samkvæmt lögum nr. 29/1993.

Vörugjöld af eldsneyti. Með lögum nr. 29/1993 er vörugjald og sérstakt vörugjald lagt á hvern lítra eldsneytis.

Kolefnisgjald. Með lögum nr. 129/2009 skal greiða í ríkissjóð kolefnisgjald á kolefni af jarðefnauppruna. Gjaldið er ákveðin krónutala á hvern lítra af gasi, dísilolíu og bensíni og á hvert kílógramm af brennsluolíu, jarðolíugasi og öðru loftkenndu kolvatnsefni.

Olíugjald á díseleldsneyti var tekið upp í stað þungaskatts með lögum nr. 87/2004. Gjaldið er tiltekin fjárhæð á hvern lítra af olíu.

Áfengisgjald var tekið upp með lögum nr. 96/1995 og er það lagt á allt áfengi, þ.e. bæði innflutt og innlenda framleiðslu.

Tóbaksgjald. Með lögum nr. 96/1995 er sérstakt tóbaksgjald lagt á allt tóbak, innflutt og innlenda framleiðslu.

Vörugjöld í landbúnaði. Verðtilfærslu- og verðmiðlunargjöld voru lögð á heildsöluverð búvara skv. lögum nr. 99/1993 með síðari breytingum. Á árinu 2014 voru þessi gjöld felld niður með lögum nr. 140/2013. Með lögum nr. 84/1997 er lagt á búnaðargjald. Gjaldstofn búnaðargjalds er velta búvöru og tengdrar þjónustu hjá virðisaukaskattskyldum búvöruframleiðendum sem falla undir ákveðin atvinnugreinanúmer. Búnaðargjaldið er 1,2% af gjaldstofni.

Vörugjöld, umhverfisskattar. Með lögum nr. 52/1989 var lagt skilagjald á einnota umbúðir fyrir drykkjarvörur til að standa straum af söfnun og endurvinnslu þeirra. Skilagjaldinu er ráðstafað til Endurvinnslunnar hf. Með lögum nr. 162/2002 er úrvinnslugjald lagt á tiltekna vöruflokkva við innflutning eða á innlenda framleiðslu. Gjaldinu er ráðstafað til Úrvinnslusjóðs til að standa straum af söfnun, endurnýtingu, úrvinnslu og förgun spilliefna.

Vörugjöld af raforku og heitu vatni. Með lögum nr. 129/2009 skal greiða í ríkissjóð sérstakan skatt af seldri raforku og heitu vatni. Fjárhæð skatts af raforku er ákveðin krónutala á hverja kílóvattstund en 2,0% af smásöluverði á heitu vatni.

Í millj. kr.	Reikningur 2014	Reikningur 2013	Breyting		Fjárlög/ Fjárlög	
			fjárhæð	%	2014	2014
Vörugjöld						
Vörugjald, almennt	5.560	5.808	-248	-4,3	5.900	6.530
Vörugjald af ökutækjum	5.031	4.032	999	24,8	5.000	5.000
Vörugjöld af bensíni og olíuvörum	4.435	4.343	92	2,1	4.400	4.600
Sérstakt vörugjald af bensíni	7.214	7.195	20	0,3	7.000	7.400
Kolefnisgjald	3.004	3.013	-10	-0,3	3.050	3.340
Olíugjald	7.516	7.176	340	4,7	7.450	7.000
Vörugjöld af áfengi	12.345	11.409	936	8,2	12.200	12.000
Vörugjöld af tóbaki	5.920	5.798	122	2,1	5.900	5.900
Vörugjöld í landbúnaði	567	880	-314	-35,6	490	440
Vörugjöld, umhverfisskattar	2.993	2.599	394	15,1	2.812	2.812
Flutningsjöfnunargjöld	338	361	-23	-6,4	711	711
Vörugjöld af rafmagni, eftirlitsgjöld	2.495	2.444	51	2,1	2.566	2.415
Ýmis vörugjöld	103	112	-9	-8,4	114	114
Vörugjöld samtals	57.521	55.171	2.350	4,3	57.593	58.262
Hlutfall af heildartekjum ríkissjóðs, %	8,3	9,3	.	.	8,4	9,5

Tekjur af vörugjöldum námu 57.521 millj. kr. á árinu 2014 eða um 8,3% af heildartekjum ríkissjóðs. Árið áður námu tekjurnar 55.171

millj. kr. eða um 9,3% af tekjum ríkissjóðs. Hækkun tekna á milli ára nam 2.350 millj. kr. eða um 4,3%.

Í millj. kr.	Staða í ársbyrjun	Tekjur ársins	Innheimta ársins	Afskriftir ársins	Staða í árslok
Vörugjöld					
Vörugjald, almennt	1.536	5.560	-5.712	-1	1.383
Vörugjald af ökutækjum	267	5.031	-4.924	10	384
Vörugjöld af bensíni og olíuvörum	0	4.435	-4.435	-	0
Sérstakt vörugjald af bensíni	5	7.214	-7.151	-	68
Kolefnisgjald	3	3.004	-3.005	-	1
Olíugjald	40	7.516	-7.514	-	42
Vörugjöld af áfengi	566	12.345	-12.197	-72	642
Vörugjöld af tóbaki	0	5.920	-5.920	-	0
Vörugjöld í landbúnaði	93	567	-557	-	103
Vörugjöld, umhverfisskattar	408	2.993	-2.909	-4	489
Flutningsjöfnunargjöld	0	338	-338	-	0
Vörugjöld af rafmagni, eftirlitsgjöld	396	2.495	-2.515	-	376
Ýmis vörugjöld	16	103	-103	0	16
Vörugjöld samtals	3.330	57.521	-57.281	-67	3.504
Hlutfall af heildareftirstöðvum ríkissjóðs, %	3,0	.	.	.	3,0

Eftirstöðvar vörugjalda námu 3.504 millj. kr. eða um 3,0% af heildareftirstöðvum ríkissjóðs í lok árs 2014 sama hlutfall og árið áður. Eftirstöðvarnar hækkuðu um 4,4% að raungildi á árinu

2014. Ógjaldfallnar eftirstöðvar voru 2.943 millj. kr. í árslok 2014 samanborið við 2.829 millj. kr. árið áður.

Skýring 11. Sértækir þjónustuskattar

Eftirlitsgjald Fjármálaeftirlitsins er lagt á eftirlitsskylda aðila skv. lögum nr. 99/1999 og á gjaldið að standa undir rekstrarkostnaði Fjármálaeftirlitsins.

Forvarnargjald er lagt á allar brunatryggðar húseignir skv. lögum nr. 49/1997 og nemur gjaldið 0,003% af váttryggingarverðmæti viðkomandi húseignar. Gjaldið rennur til Ofanflóðasjóðs.

Byggingaröryggisgjald er lagt á skv. lögum nr. 160/2010 og er innheimt með iðgjöldum váttrygginga af váttryggingafélagum og

öðrum sem annast váttryggingar. Nemur gjaldið 0,0045% af váttryggingarfjárhæð brunatrygginga fasteigna og lausafjár. Gjaldið er notað til að fjármagna starfsemi Mannvirkjastofnunar.

Gistináttaskattur er lagður á skv. lögum nr. 87/2011 og nemur 100 kr. fyrir hverja selda gistináttaeiningu. Gistináttaeining er leiga á gistaðstöðu í allt að einn sólarhring. Skattinum skal ráðstafa til uppbyggingar, viðhalds og verndunar fjölsótttra ferðamannastaða, friðlýstra svæða og þjóðgarða.

Í millj. kr.	Reikningur 2014	Reikningur 2013	Breyting fjárhæð	Breyting %	Fjárlög/ Fjárlög/ Fjárlög/ 2014	Fjárlög 2014
Sértækir þjónustuskattar						
Eftirlitsgjald Fjármálaeftirlitsins	1.590	1.752	-162	-9,2	1.581	1.581
Forvarnargjald	2.027	2.037	-10	-0,5	1.900	1.900
Byggingaröryggisgjald	399	427	-28	-6,4	400	400
Gistináttagjald	249	242	7	-	255	200
Sértækir þjónustuskattar samtals	4.265	4.457	-192	-4,3	4.136	4.081
Hlutfall af heildartekjum ríkissjóðs, %	0,6	0,8	.	.	0,6	0,7

Tekjur ársins af sértækum þjónustusköttum námu alls 4.265 millj. kr. en innheimta þeirra 4.436 millj. kr. Útistandandi kröfur í árslok

2014 vegna sértækra þjónustuskatta námu 504 millj. kr. eða um 0,4% af heildareftirstöðvum ríkissjóðs.

Skýring 12. Neyslu- og leyfisskattar

Neyslu- og leyfisskattar eru almennt skilgreindir sem skattar sem lagðir eru á notkun eða neyslu vöru og þjónustu en eru ekki lagðir á viðskiptin sjálf eða verðmæti vörunnar.

Bifreiðagjald er lagt á skv. lögum nr. 39/1988 með síðari breytingum og er gjaldið lagt á bifreiðar sem skráðar eru hér á landi og er gjaldið miðað við losun koltvísýrings (CO2) viðkomandi bifreiðar.

Kílómetragjald er lagt á akstur stærri ökutækja og eftirvagna skv. lögum nr. 87/2004. Gjaldið ræðst af heildarþyngd og er tiltekin fjárhæð á hvern ekinn kílómetra.

Skráningargjöld eru m.a. skráningargjöld ökutækja og vinnuvéla, skráning hlutafélaga, skráning firma, skráning loftfara, lögskráning sjómanna og skráning kaupmála.

Eftirlitsgjöld ná yfir veiðieftirlitsgjöld, umferðaröryggisgjald, árgjöld og leyfi Lyfjastofnunar, eftirlitsgjöld Matvælastofnunar, eftirlitsgjald áfengisleyfa o.fl.

Aðrir neyslu- og leyfisskattar eru ýmis afgreiðslugjöld, árgjöld Póst- og fjarskiptastofnunar, gjöld af tekjum veiðifélaga o.fl.

Í millj. kr.	Reikningur 2014	Reikningur 2013	Breyting fjárhæð	Breyting %	Fjárlög/ Fjárukalög 2014	Fjárlög 2014
Neyslu- og leyfisskattar						
Bifreiðagjald	6.532	6.385	147	2,3	6.550	6.890
Kílómetragjald	764	770	-6	-0,8	750	820
Skip, afgreiðslugjöld	375	351	25	7,0	328	266
Skráningargjöld	684	648	36	5,5	704	680
Leyfi fyrir atvinnustarfsemi	263	156	107	69,0	129	128
Leyfis- og vottorðsgjöld	331	302	28	9,3	248	246
Eftirlitsgjöld	437	450	-13	-2,9	422	422
Aðrir neyslu- og leyfisskattar	368	339	29	8,5	228	228
Neyslu- og leyfisskattar	9.753	9.401	352	3,7	9.359	9.680
Hlutfall af heildartekjum ríkissjóðs, %	1,4	1,6	.	.	1,4	1,6

Tekjur ríkissjóðs af neyslu- og leyfissköttum voru alls 9.753 millj. kr. á árinu 2014 en innheimtan nam 9.735 millj. kr. Eftirstöðvar neyslu- og leyfisskatta námu 835 millj. kr. í árslok 2014 eða um

0,7% af heildareftirstöðvum ríkissjóðs. Ógjaldfallnar eftirstöðvar kílómetragjalds í lok árs 2014 voru 613 millj. kr. en voru 628 millj. kr. í lok árs 2013

Skýring 13. Skattar á alþjóðaverslun og viðskipti

Tollar er greiddur af vörum sem fluttar eru inn á tollsvæði ríkisins eins og mælt er fyrir í tollskrá nema annað sé tekið fram í tollalögum

eða leiði af EES-samningnum og fríverslunarsamningnum sem Ísland á aðild að.

Í millj. kr.	Reikningur 2014	Reikningur 2013	Breyting fjárhæð	Breyting %	Fjárlög/ Fjárukalög 2014	Fjárlög 2014
Skattar á alþjóðaverslun og viðskipti						
Tollar, almennir	6.027	5.788	239	4,1	5.460	4.250
Aðrir tollar	31	27	4	14,3	22	22
Skattar á alþjóðaverslun og viðskipti	6.058	5.815	243	4,2	5.482	4.272
Hlutfall af heildartekjum ríkissjóðs, %	0,9	1,0	.	.	0,8	0,7

Tekjur námu 6.058 millj. kr. á árinu 2014 og innheimtan 6.158 millj. kr. Eftirstöðvar skatta á alþjóðaverslun og viðskipti námu alls 1.007 millj. kr. í árslok 2014 eða um 0,9% af heildareftirstöðvum ríkissjóðs.

Ógjaldfallnar eftirstöðvar í lok árs 2014 voru 901 millj. kr. en voru 1.076 millj. kr. í lok árs 2013.

Skýring 14. Aðrir skattar

Útvarpsgjald er lagt á skv. lögum nr. 6/2007. Gjaldið er fóst fjárhæð sem er ákveðin árlega samhliða álagningu opinberra gjalda. Almennt er gjaldið lagt á hvern skattskyldan einstakling og þá lögaðila sem skattskyldir eru.

Sérstakur skattur á fjármálafyrirtæki er lagður á heildarskuldur fjármálafyrirtækja skv. lögum nr. 155/2010. Með lögum nr. 139/2013 var skatthlutfallið á árinu 2014 ákveðið 0,376% en var 0,041% árið áður.

Gjald í Framkvæmdasjóð aldraðra er lagt á skv. lögum nr. 125/1999. Gjaldið er ákveðið árlega og er almennt lagt á einstaklinga á aldrinum 16 ára til 70 ára.

Rafveitueftirlitsgjald er 0,2% af heildartekjum rafveitna af raforkusölu og leigu mælitækja að frádregnu andvirði aðkeyprtar raforku og virðisaukaskatti skv. lögum nr. 146/1996.

Rekstrargjald Póst- og fjarskiptastofnunar er lagt á skv. lögum nr. 69/2003 með síðari breytingum. Gjaldið er reiknað af bókfærðri veltu og er skv. lögum nr. 62/2012 ákveðið 0,38% hjá fjarskiptafyrirtækjum og 0,34% hjá póstrekenum.

Jöfnunargjald vegna alþjónustu er lagt á fjarskiptafyrirtæki, sem starfrækja fjarskiptanet eða þjónustu, í hlutfalli við bókfærða veltu þessarar starfsemi. Gjaldið er reiknað af bókfærðri veltu hér á landi og er 0,10% skv. lögum nr. 81/2003.

Gjald á lánastofnanir til umboðsmanns skuldara. Með lögum nr. 100/2010 skulu lánastofnanir, Íbúðalánasjóður, lífeyrissjóðir og váttryggingafélög standa straum af kostnaði við rekstur embættis umboðsmanns skuldara með greiðslu sérstaks gjalds. Gjaldið er miðað við að gjaldskyldir aðilar greiði í sömu hlutföllum og nemur umfangi útlánastarfsemi þeirra í lok næstliðins árs.

Í millj. kr.	Reikningur 2014	Reikningur 2013	Breyting fjárhæð	%	Fjárlög/ Fjárukalög 2014	Fjárlög 2014
Aðrir skattar						
Útvarpsgjald	4.231	4.028	204	5,1	4.220	4.210
Sérstakur skattur á fjármálafyrirtæki	36.472	3.616	32.855	...	34.650	38.450
Gjald í Framkvæmdasjóð aldraðra	1.821	1.738	83	4,8	1.825	1.825
Rafveitueftirlitsgjald	251	235	16	6,7	230	230
Rekstrargjald Póst- og fjarskiptastofnunar	189	168	21	12,8	189	189
Jöfnunargjald til Póst- og fjarskiptastofnunar	46	44	2	4,0	45	45
Gjald á lánastofnanir til umboðsmanns skuldara	739	1.192	-454	-38,1	740	740
Annað	66	-1	67	...	67	-
Aðrir skattar	43.814	11.020	32.794	...	41.966	45.689
Hlutfall af heildartekjum ríkissjóðs, %	6,4	1,9	.	.	6,1	7,5

Tekjur af öðrum sköttum námu 43.814 millj. kr. samanborið við 11.020 millj. kr. árið áður og er það hækkun um 32.727 millj. kr. frá árinu áður. Þessi hækkun skýrist af auknum tekjum af sérstökum skatti á fjármálafyrirtæki í kjölfar hækkaðs skatthlutfalls á árinu

2014. Tekjurnar voru um 6,4% af heildartekjum ríkissjóðs á árinu 2014 samanborið við 1,9% árið áður. Útistandandi kröfur á öðrum sköttum námu alls 3.006 millj. kr. árslok 2014 eða um 2,6% af heildareftirstöðvum ríkissjóðs.

Skýring 15. Tryggingagjöld

Tryggingagjald er lagt á samkvæmt lögum nr. 113/1990. Launagreiðendur greiða sérstakt gjald, tryggingagjald, af greiddum vinnulaunum, þóknunum, hlunnindum, reiknuðu endurgjaldi, mótfamlagi í lífeyrissjóð og öðrum hliðstæðum greiðslum.

Almennt tryggingagjald var 6,04% á árinu 2014 samanborið við 5,29% árið áður. Tekjum af gjaldinu var ráðstafað þannig á árinu 2014 að Fæðingarorlofssjóður fékk 0,65% af gjaldstofni tryggingagjalds, samanborið við 1,28% árið 2013, og til jöfnunar á örorkubrði lífeyrissjóða runnu 0,325%. Afgangurinn eða 5,065% rann til Tryggingastofnunar ríkisins til að fjármagna almannatryggingar eftir reglum sem fjármála- og efnahagsráðherra setur með reglugerð. Árið 2013 nam hlutur Tryggingastofnunar 3,685%.

Atvinnutryggingagjald var 1,45% á árinu 2014 samanborið við 2,05% árið áður. Sérregla gildir um laun sjómanna á fiskiskipum

en þar bætist við sérstök trygging, 0,65%. Atvinnutryggingagjald rennur almennt til Atvinnuleysistryggingasjóðs með þeirri undantekningu þó að atvinnutryggingagjald bænda, smábátæigenda og vörubifreiðastjóra er greitt til Tryggingasjóðs sjálfstætt starfandi einstaklinga.

Ábyrgðargjald atvinnurekenda er lagt á sama gjaldstofn og tryggingagjald skv. lögum nr. 1/1992. Gjaldið var 0,05% á árinu 2014 en var 0,30% árið áður. Ábyrgðargjaldi er ætlað að fjármagna Ábyrgðasjóð launa vegna gjaldþrota samanber lög nr. 88/2003.

Sérstakt slysatryggingagjald er lagt á samkvæmt IV. kafla laga nr. 100/2007. Gjaldið er iðgjald útgerðar fiskiskipa vegna slysatrygginga sjómanna og nemur 0,65% af samanlögðum launum og aflahlut sjómanna. Gjaldið rennur til fjármögnunar á slysatryggingum.

Í millj. kr.	Reikningur 2014	Reikningur 2013	Breyting fjárhæð	Breyting %	Fjárlög/ Fjárlög 2014	Fjárlög 2014
Tryggingagjöld						
Tryggingagjald, almennt, hluti	58.042	47.470	10.572	22,3	58.399	57.466
Atvinnutryggingagjald	14.642	19.405	-4.763	-24,5	14.887	14.655
Ábyrgðargjald atvinnurekenda vegna launa	512	2.843	-2.331	-82,0	509	501
Slysatryggingaiðgjald útgerðarmanna af launum og aflahlut sjómanna	236	180	56	31,1	196	194
Tryggingagjöld samtals	73.432	69.899	3.534	5,1	73.991	72.816
Hlutfall af heildartekjum ríkissjóðs, %	10,7	11,8	.	.	10,8	11,9

Í millj. kr.	Staða í ársbyrjun	Tekjur ársins	Innheimta ársins	Afskriftir ársins	Staða í árslok
Tryggingagjöld					
Tryggingagjald, almennt, hluti	5.850	58.042	-56.727	-408	6.758
Atvinnutryggingagjald	2.200	14.642	-14.967	-118	1.757
Ábyrgðargjald atvinnurekenda vegna launa	346	512	-733	-17	109
Slysatryggingaiðgjald útgerðarmanna af launum og aflahlut sjómanna	18	236	-232	0	22
Tryggingagjöld samtals	8.414	73.432	-72.658	-543	8.646
Hlutfall af heildareftirstöðvum ríkissjóðs, %	7,6	.	.	.	7,5

Tekjur af tryggingagjöldum voru 73.432 millj. kr. á árinu 2014 og innheimta þeirra nam 72.658 millj. kr. Hlutdeild tryggingagjalda lækkar úr 11,8% af heildartekjum ríkissjóðs 2013 í 10,7% árið 2014. Eftirstöðvar tryggingagjalda voru 8.646 millj. kr. eða 7,5%

af heildareftirstöðvum ríkissjóðs í árslok 2014 samanborið við 7,6% árið áður. Ógjaldfallnar eftirstöðvar í lok árs 2014 voru 6.299 millj. kr. samanborið við 6.082 millj. kr. í árslok 2013.

Skýring 16. Fjárframlög

Í millj. kr.	Reikningur 2014	Reikningur 2013	Breyting fjárhæð		Fjárlög/ Fjárukalög 2014	Fjárlög 2014
				%		
Fjárframlög						
IPA - framlög frá Evrópusambandinu	54	124	-71	-56,7	75	-
Hluti sveitarfélaga í innheimtukostnaði	769	715	54	7,6	760	730
Viðbótarframlag sveitarfélaga vegna lífeyrisskuldbindinga grunnskólakennara	310	317	-7	-2,1	325	385
Hluti sveitarfélaga í rekstri Umferðaskólans	13	13	0	0,2	13	13
Umsýslubóknun vegna tekjustofna vegáætlunar	81	81	-	-	85	88
Hluti Reykjavíkurborgar í rekstri Sinfóníuhljómsveitarinnar	169	169	0	0,0	168	168
Viðbótariðgjöld hjúkrunarheimila vegna lífeyrisskuldbindinga	946	-	946	...	-	-
Fjárframlög samtals	2.343	1.420	-924	-1,6	1.426	1.384
Hlutfall af heildartekjum ríkissjóðs, %	0,3	0,2	.	.	0,2	0,2

Undir fjárframlög falla óendurkræf framlög frá innlendum stjórnvöldum, alþjóðastofnunum og erlendum stjórnvöldum. Viðbótariðgjöld hjúkrunarheimila tengjast yfirtöku ríkissjóðs á lífeyrisskuldbindingum nokkurra hjúkrunarheimila gagnvart B-deild

LSR og LH á árinu 2014. Við yfirtökuna fékk ríkissjóður inneign heimilanna hjá sjóðunum vegna uppsafnaðra viðbótaviðgjalda á liðnum árum að fjárhæð 946 millj. kr.

Skýring 17. Vaxtatekjur

Í millj. kr.	Reikningur 2014	Reikningur 2013	Breyting fjárhæð		Fjárlög/ Fjárukalög 2014	Fjárlög 2014
				%		
Vaxtatekjur						
Dráttarvextir og álag af ríkissjóðstekjum	8.460	4.323	4.136	95,7	6.150	4.050
Vextir af skammtímakröfum	3.907	5.603	-1.696	-30,3	4.782	7.781
Vextir af langtímakröfum	6.231	6.535	-304	-4,6	7.166	7.165
Vaxtatekjur samtals	18.598	16.461	2.137	13,0	18.098	18.996
Hlutfall af heildartekjum ríkissjóðs, %	2,7	2,8	.	.	2,6	3,1

Vaxtatekjur ríkissjóðs námu 18.598 millj. kr. á árinu 2014 samanborið við 16.461 millj. kr. árið áður. Vaxtatekjur voru um

2,7% af heildartekjum ríkissjóðs á árinu 2014 miðað við 2,8% árið áður.

Í millj. kr.	Staða í ársbyrjun	Tekjur ársins	Innheimta ársins	Afskriftir ársins	Staða í árslok
Vaxtatekjur					
Dráttarvextir og álag af ríkissjóðstekjum	3.197	8.460	-5.262	-610	5.784
Vextir af skammtímakröfum	-	3.907	-3.907	-	-
Vextir af langtímakröfum	2.179	6.231	-6.247	-	2.163
Vaxtatekjur samtals	5.376	18.598	-15.416	-610	7.948
Hlutfall af heildareftirstöðvum ríkissjóðs, %	4,8	.	.	.	6,9

Eftirstöðvar vaxtatekna ríkissjóðs voru 7.948 millj. kr. í lok árs 2014 eða um 6,9% af heildareftirstöðvum ríkissjóðs samanborið við 4,8% árið áður.

Skýring 18. Arðgreiðslur

Í millj. kr.	Reikningur 2014	Reikningur 2013	Breyting fjárhæð	Breyting %	Fjárlög/ Fjárukalög 2014	Fjárlög 2014
Arðgreiðslur						
Hluti af tekjum opinberra aðila						
Leyfisgjald Hapdrættis Háskóla Íslands	150	148	2	1,5	106	106
Rekstrarhagnaður ÁTVR, hluti	1.400	1.200	200	16,7	1.400	1.000
Rafmagnsveitur ríkisins	310	310	-	-	310	310
Landsvirkjun	1.499	1.499	-	-	1.500	1.500
Seðlabanki Íslands	19.517	2.186	17.331	...	27.517	2.000
Hluti af tekjum opinberra aðila samtals	22.875	5.342	17.533	...	30.833	4.916
Arðgreiðslur frá fjármálastofnunum						
Landsbanki Íslands hf.	19.774	9.786	9.988	...		
Íslandsbanki hf.	200	150	50	33,3	20.955	6.000
Arion banki hf.	1.015	-	1.015	.		
Norræni Fjárfestingabankinn NIB	48	78	-30	-38,6	77	100
Arðgreiðslur frá fjármálastofnunum samtals	21.037	10.014	11.023	...	21.032	6.100
Arðgreiðslur af hlutabréfum	215	82	134	...	-	90
Arðgreiðslur samtals	44.128	15.438	28.689	...	51.865	11.106
Hlutfall af heildartekjum ríkissjóðs, %	6,4	2,6	.	.	7,6	1,8

Arðgreiðslur námu 44.128 millj. kr. á árinu 2014 samanborið við 15.438 millj. kr. árið áður. Hækkun á milli ára um 28.689 millj. kr. skýrist í aðalatriðum af hækkuðum arðgreiðslu frá Landsbanka Íslands hf. um 9.988 millj. kr., Seðlabanka Íslands, vegna hagnaðar og innborgunar á hluta af óráðstöfuðu eigin fé, um 17.331 millj. kr. og arðgreiðslu frá Arion banka hf. um 1.015 millj. kr.

Við afgreiðslu fjárukalaga 2014 voru tekjur frá Seðlabanka Íslands áætlaðar 27.517 millj. kr. Sú fjárhæð er samsett af arðgreiðslu vegna afkomu bankans á árinu 2013 að fjárhæð 6.517 millj. kr.,

endurgreitt stofnfé að fjárhæð 13.000 millj. kr. og 8.000 millj. kr. áætlaður hagnaður Seðlabankans á árinu 2014. Í reikningsskilum ríkissjóðs hefur ekki verið beitt hlutdeildaraðferð vegna fyrirtækja, sjóða og félaga í B-, C-, D- og E-hluta ríkisreiknings. Þess vegna bókast hagnaður Seðlabankans á árinu 2014 ekki sem arðgreiðsla í ríkisreikningi 2014. Hins vegar er tekjufærð leiðrétting á eigin fé í Seðlabankanum að fjárhæð 13.000 millj. kr. Endanleg tekjufærsla nemur því 19.517 millj. kr.

Skýring 19. Ýmsar eignatekjur

Veidigjald er lagt á skv. lögum nr. 74/2012 um veiðigjöld með síðari breytingum. Gjaldið er tvískipt, almennt veiðigjald og sérstakt veiðigjald. Fyrir fiskveiðiaríð 2014/2015 var almenna og sérstaka veiðigjaldinu breytt þannig að það er ekki ein krónutala á hvert þorskígildi heldur er hver fisktegund með ákveðna krónutölu bæði fyrir almenna og sérstaka veiðigjaldið. Gjaldstofn almenns og sérstaks veiðigjalds er aflamagn samkvæmt úthlutuðu aflamarki, öðrum aflaheimildum eða lönduðum afla. Veiðigjald er lagt á miðað við fiskveiðiaríð sem hefst 1. september ár hvert.

Almennt veiðigjald var 9,50 kr. á hvert þorskígildiskíló fiskveiðiaríð 2013/2014 og sérstakt veiðigjald var skilgreint í krónum á hvert þorskígildiskíló eftir veiðiflokkum, þ.e. botnfiskveiðum og uppsjárveiðum. Sérstakt veiðigjald var 65% af stofni til útreiknings á gjaldinu eins og stofninn er skilgreindur í lögum.

Framlag Happraættis HÍ til Háskóla Íslands er skv. lögum nr. 13/1973 en þar er kveðið á um að verja skuli ágóða happraættisins til byggingar og viðhalds o.fl. á vegum Háskóla Íslands.

Í millj. kr.	Reikningur 2014	Reikningur 2013	Breyting fjárhæð %		Fjárlög/ Fjárlög 2014	Fjárlög 2014
Ýmsar eignatekjur						
Veidigjald fyrir veiðheimildir	8.081	9.704	-1.623	-16,7	7.580	9.770
Gjald vegna sérst. úthl. til frístunda og í skötuselskvóta	40	20	20	99,9	24	147
Fjárframlag Happraættis HÍ til Háskóla Íslands	765	780	-15	-1,9	765	765
Afgjöld ríkisjarða	78	72	6	8,1	47	47
Lóðarleiga	72	121	-49	-40,4	24	24
Annað	1	13	-12	-94,8	48	48
Ýmsar eignatekjur samtals	9.036	10.710	-1.673	-15,6	8.488	10.801
Hlutfall af heildartekjum ríkissjóðs, %	1,3	1,8	.	.	1,2	1,8

Ýmsar eignatekjur námu alls 9.036 millj. kr. eða um 1,3% af heildartekjum ársins 2014. Árið 2013 námu tekjurnar 10.710 millj. kr. eða um 1,8% af heildartekjum. Lækkun tekna á milli ára skýrist helst af veiðigjaldi vegna breyttra forsenda við útreikning gjaldsins sbr. lög nr. 47/2014.

Útistandandi kröfur vegna annarra eignatekna ríkissjóðs voru alls 3.223 millj. kr. í lok árs 2014 eða um 2,8% af heildareftirstöðvum ríkissjóðs samanborið við 3,7% árið áður. Ógjaldfallnar eftirstöðvar veiðigjalds námu í lok árs 2014, 3.070 millj. kr. en voru 3.855 millj. kr. í lok árs 2013.

Í millj. kr.	Staða í ársbyrjun	Tekjur ársins	Innheimta ársins	Afskriftir ársins	Staða í árslok
Ýmsar eignatekjur					
Veidigjald fyrir veiðheimildir	4.004	8.081	-8.907	-1	3.176
Gjald vegna sérstakrar úthlutunar til frístunda og í skötuselskvóta	-	40	-40	-	-
Fjárframlag Happraættis HÍ til Háskóla Íslands	-	765	-765	-	-
Afgjöld ríkisjarða	10	78	-75	-2	11
Lóðarleiga	51	72	-87	-	36
Annað	0	1	-1	-	0
Ýmsar eignatekjur samtals	4.065	9.036	-9.874	-3	3.223
Hlutfall af heildareftirstöðvum ríkissjóðs, %	3,7	.	.	.	2,8

Skýring 20. Neyslu- og leyfisgjöld

Neyslu- og leyfisgjöld eru skilgreind sem gjaldtaka fyrir tiltekna þjónustu eða eftirlit sem er skyldubundið og verður aðeins veitt á vegum hins opinbera.

Í millj. kr.	Reikningur 2014	Reikningur 2013	Breyting fjárhæð		Fjárlög/ Fjáraukalög 2014	Fjárlög 2014
				%		
Neyslu- og leyfisgjöld						
Neyslu- og leyfisgjöld fyrir þjónustu	4.472	4.513	-41	-0,9	4.506	4.279
Dómsmálagjöld og gjöld fyrir embættisverk sýslumanna	879	978	-99	-10,1	1.001	1.013
Áhættugjöld	1.451	1.543	-92	-6,0	1.440	1.420
Innritunargjöld	1.389	1.196	194	16,2	1.301	1.301
Prófgjöld	45	47	-2	-4,3	30	30
Vottorðsgjöld	110	132	-22	-16,9	60	56
Aðgangur að opinberum skrá	599	618	-19	-3,1	674	458
Neyslu- og leyfisgjöld, eftirlitsgjöld	982	873	109	12,5	910	910
Skoðunargjöld Vinnueftirlits ríkisins	205	200	5	2,5	171	171
Eftirlits- og starfrækslugjöld vegna radíótækni	9	10	-1	-6,0	11	11
Fisksjúkdómagjald	6	5	1	19,1	5	5
Gjald af sláturleyfishöfum	12	10	2	25,3	10	10
Heilbrigðiseftirlitsgjald með sláturafurðum	139	130	8	6,4	132	132
Mengunareftirlitsgjald	27	33	-7	-19,6	10	10
Eftirlitsgjöld Geislavarna ríkisins	10	10	0	3,3	5	5
Faggildingargjöld Einkaleyfisstofunnar	10	14	-3	-23,5	18	18
Eftirlitsgjald vegna fódurs, áburðar og sáðvöru	36	-	36	...	59	59
Þjónustugjald Lyfjastofnunar	93	72	22	30,3	-	-
Markaðsleyfi sér-, samhliða- og náttúrulyfja	198	169	28	16,6	246	246
Umsýslu- og eftirlitsgjald vegna ársreikninga	28	27	1	3,5	24	24
Eftirlit dýralækna	180	153	28	18,2	212	212
Annað	28	40	-13	-31,3	8	8
Neyslu- og leyfisgjöld, ýmis	1.966	1.895	71	-29,9	1.624	1.719
Gjöld fyrir einkaleyfi, vörumerki og hönnunarvernd	268	258	10	3,9	259	259
Göngudeildargjöld	113	104	9	8,2	130	130
Tollafgreiðslugjald	301	266	36	13,5	292	292
Árgjöld vegna framhaldsvottunar og eftirlits	266	271	-5	-2,0	176	176
Auglýsingar í Lögbirtingablaði	23	25	-3	-10,9	19	19
Vegabréf	500	365	136	37,2	376	424
Gjald vegna skráningarmarkja ökutækja	57	45	12	26,0	-	-
Ökuskírteini	103	102	1	1,1	105	115
Þinglýsing	195	178	17	9,4	183	167
Útgáfa skírteina	21	30	-9	-30,6	15	15
Ljósrit og endurrit úr embættisbókum	10	8	2	22,6	12	65
Auglýsingar í stjórnartíðindum	24	27	-2	-9,0	27	27
Annað	85	216	-131	-57,5	31	31
Neyslu- og leyfisgjöld samtals	7.420	7.282	138	1,9	7.041	6.908
Hlutfall af heildartekjum ríkissjóðs, %	1,1	1,2	.	.	1,0	1,1

Tekjur ríkissjóðs af neyslu- og leyfisgjöldum námu alls 7.420 millj. kr. á árinu 2014 samanborið við 7.282 millj. kr. árið 2013. Sem

hlutfall af heildartekjum ríkissjóðs námu þær 1,1% árið 2014 samanborið við 1,2% árið áður.

Í millj. kr.	Staða í ársbyrjun	Tekjur ársins	Innheimta ársins	Afskriftir ársins	Staða í árslok
Neyslu- og leyfisgjöld					
Neyslu- og leyfisgjöld fyrir þjónustu	12	4.472	-4.478	-1	5
Neyslu- og leyfisgjöld, eftirlitsgjöld	184	982	-922	-1	243
Neyslu- og leyfisgjöld, ýmis	127	1.966	-1.958	0	135
Neyslu- og leyfisgjöld samtals	323	7.420	-7.358	-2	384
Hlutfall af heildareftirstöðvum ríkissjóðs, %	0,3	.	.	.	0,3

Eftirstöðvar neyslu- og leyfisgjalda ríkissjóðs voru 384 millj. kr. í lok árs 2014 eða um 0,3% af heildareftirstöðvum ríkissjóðs og er það óbreytt hlutfall frá árinu á undan.

Skýring 21. Sektir og skaðabætur

Sektir og skaðabætur. Stærstu liðirnir sem falla hér undir eru sektir ákvarðaðar af lögreglustjórum, dómsektir, skattsektir, stjórnvaldssektir og gjald vegna óskoðaðra ökutækja sem lagt var

á með lögum nr. 65/2008 með breytingu á umferðarlögum nr. 50/1987.

Í millj. kr.	Reikningur 2014	Reikningur 2013	Breyting		Fjárlög/ Fjárlög	Fjárlög
			fjárhæð	%	2014	2014
Sektir og skaðabætur						
Lögreglustjórasektir	510	505	5	0,9	520	610
Dómsektir	497	794	-298	-37,5	920	940
Stjórnvaldssektir	894	908	-14	-1,6	-	-
Sektir af skatttekjum	340	274	66	24,1	730	410
Gjald vegna óskoðaðra ökutækja	371	412	-41	-9,9	-	-
Sektir RSK vegna dráttar á skilum ársreikninga	449	342	108	31,5	-	-
Aðrar sektir	140	238	-98	-41,0	41	45
Sektir og skaðabætur samtals	3.202	3.474	-272	-7,8	2.211	2.005
Hlutfall af heildartekjum ríkissjóðs, %	0,5	0,6	.	.	0,3	0,3

Hér er almennt um tilfallandi tekjur að ræða. Árið 2014 námu þær 3.202 millj. kr. samanborið við 3.474 millj. kr. árið áður.

Í millj. kr.	Staða í ársbyrjun	Tekjur ársins	Innheimta ársins	Afskriftir ársins	Staða í árslok
Sektir og skaðabætur					
Lögreglustjórasæktir	349	510	-674	-39	147
Dómsektir	1.719	497	-153	-486	1.577
Stjórnvaldssektir	14	894	-1.264	0	-356
Sektir af skatttekjum	661	340	-20	-392	590
Gjald vegna óskoðaðra ökutækja	279	371	-359	-106	185
Sektir RSK vegna dráttar á skilum ársreikninga	621	449	-102	-299	670
Aðrar sektir	156	140	-111	46	232
Sektir og skaðabætur	3.800	3.202	-2.682	-1.276	3.044
Hlutfall af heildareftirstöðvum ríkissjóðs, %	3,4	.	.	.	2,6

Útistandandi kröfur ríkissjóðs vegna sekta og skaðabóta námu 3.044 millj. kr. í árslok 2014 eða um 2,6% af heildareftirstöðvum ríkissjóðs samanborið við 3,4% árið áður.

Skýring 22. Ýmsar tekjur

Í millj. kr.	Reikningur 2014	Reikningur 2013	Breyting fjárhæð	Breyting %	Fjárlög/ Fjáraukalög 2014	Fjárlög 2014
Ýmsar tekjur						
Innborganir í Ábyrgðarsjóð launa vegna gjaldþrota	99	86	13	15,1	75	75
Annað	35	662	-626	-94,7	-	-
Ýmsar tekjur samtals	134	747	-613	-82,1	75	75
Hlutfall af heildartekjum ríkissjóðs, %	0,0	0,1	.	.	0,0	0,0

Skýring 23. Sala efnislegra eigna

Í millj. kr.	Reikningur 2014	Reikningur 2013	Breyting fjárhæð %		Fjárlög/ Fjárukalög 2014	Fjárlög 2014
Sala efnislegra eigna						
Sala fastafjármuna						
Íbúðarhúsnæði	5	122	-117	-95,9	-	-
Annað húsnæði en íbúðarhúsnæði	112	264	-152	-57,7	400	400
Mannvirki á fyrrum varnarsvæði við Keflavíkurflugvöll	275	119	156	...	-	-
Land og jarðeignir	529	-	529	...	620	700
Eignir Jarðasjóðs	42	20	22	...	100	100
Sala fastafjármuna samtals	962	524	438	83,5	1.120	1.200
Sala náttúruauðæfa og viðskiptasamninga						
Viðskiptaréttindi, viðskiptavild, kaupleigusamningar	-	195	-195	-100,0	-	-
Sala náttúruauðæfa og viðskiptasamninga samtals	-	195	-195	-100,0	-	-
Sala efnislegra eigna samtals	962	720	243	33,7	1.120	1.200
Hlutfall af heildartekjum ríkissjóðs, %	0,1	0,1	.	.	0,2	0,2

Tekjur ríkissjóðs af sölu efnislegra eigna námu 962 millj. kr. árið 2014 samanborið við 720 millj. kr. árið 2013. Sjá séryfirlit 10.

Skýring 24. Tekjur af peningalegum eignum

Í millj. kr.	Reikningur 2014	Reikningur 2013	Breyting fjárhæð %		Fjárlög/ Fjárukalög 2014	Fjárlög 2014
Tekjur af peningalegum eignum						
Hagnaður af sölu verðbréfa	1.256	34	1.222	...	100	100
Tekjur af hlutabréfum						
Landsbankinn hf, virðisaukning hlutafjár	-	24.875	-24.875	...	-	-
Minjavernf ehf, v/virðisauka hlutafjár	-	330	-330	...	-	-
Tekjur af hlutabréfum	-	25.205	-25.205	...	-	-
Tekjur af peningalegum eignum samtals	1.256	25.239	-23.983	-95,0	100	100
Hlutfall af heildartekjum ríkissjóðs, %	0,2	4,3	.	.	0,0	0,0

Á árinu 2014 námu tekjur af peningalegum eignum 1.256 millj. kr. samanborið við 25.239 millj. kr. árið áður. Tekjur ársins 2014 eru vegna afléttingarviðskipta Seðlabanka Íslands í tengslum við

gjaldreyrisútboð á árinu 2013. Tekjur ársins 2013 voru að mestu vegna eignaaaukningar ríkissjóðs í Landsbankanum hf. í tengslum við lokauppgjör bankans við LBI hf.

Skýring 25. Gjöld A-hluta ríkissjóðs

Gjöld A-hluta ríkissjóðs voru alls 642.490 millj. kr. á árinu 2014 eða sem nemur 32,2% af landsframleiðslu ársins. Árið 2013 námu gjöldin 592.167 millj. kr. eða um 31,5% af landsframleiðslu. Gjöldin hækka því um 50.322 millj. kr. eða 8,5% á milli ára. Vísitala neysluverðs hækkaði um 2,0% að meðaltali á milli áruna 2013 og 2014. Að teknu tilliti til breytinga á vísitölunni hækkuðu gjöldin því um 6,4% að raungildi á milli ára.

Umfjöllunin hér á eftir er tvíþætt. Annars vegar er gerð grein fyrir gjöldum stofnana samanborið við þær fjárheimildir sem Alþingi hefur veitt þeim. Hins vegar er farið yfir gjöld ríkissjóðs og þau flokkuð út frá þremur mismunandi sjónarhornum, þ.e. málaflokkum, hagrænni sundurliðun og ráðstöfun gjalda.

Samanburður gjalda og fjárheimilda

Gjaldaheimildir sem Alþingi hefur afgreitt og eru til ráðstöfunar eru af tvennum toga. Annars vegar eru fjárheimildir ársins sem samþykktar eru með fjárlögum og fjárukalögum viðkomandi fjárhagsárs. Hins vegar eru heildarfjárheimildir sem eru til ráðstöfunar en þær ná bæði yfir fjárheimildir ársins og flutta fjárheimildastöðu frá fyrra ári. Staða fjárheimilda frá fyrra ári sýnir hvort viðkomandi fjárlagaliður á inneign eða er með neikvæða stöðu í árslok árið á undan. Við afgreiðslu lokafjárlaga hverju sinni er ákveðið hvort eða hvernig viðkomandi staða flyst á milli ára.

Heildarfjárheimildir gjalda námu 655.212 millj. kr. á árinu 2014, þar af voru fluttar fjárheimildir (inneignir eða skuldir) frá árinu 2013 alls 12.924 millj. kr., fjárheimildir samkvæmt fjárlögum 612.136 millj. kr. en við afgreiðslu fjárukalaga voru fjárheimildir hækkaðar um 30.151 millj. kr. (sérýfirlit 5).

Hækkun fjárheimilda í fjárukalögum 2014 að fjárhæð 30.151 millj. kr. skýrast í aðalatriðum af fimm þáttum: a) 15.803 millj. kr. vegna flýtingar á niðurfærslu verðtryggðra húsnæðisskulda; b) 4.800 millj. kr. vegna hækkaðra lífeyrisgreiðslna og samninga um yfirtöku lífeyrisskuldbindinga af hjúkrunarheimilum; c) 3.270 millj. kr. vegna hækkunar á fjármagnskostnaði ríkissjóðs frá áætlun; d) 2.800 millj. kr. vegna fjármagnstekjuskatts af auknum arðgreiðslum til ríkissjóðs; e) 1.762 millj. kr. vegna endurmats á útgjöldum almannatrygginga og sjúkratrygginga.

Gjöld ríkissjóðs á árinu 2014 að fjárhæð 642.490 millj. kr. voru því 12.722 millj. kr. eða 1,9% undir heildarfjárheimildum ársins. Við samanburð á útkomu og fjárheimildum er mikilvægt að hafa í huga að frávik eiga sér margvíslegar skýringar. Í því samhengi má nefna sértæk útgjöld sem eru háð hagsveiflunni hverju sinni, útgjöld sem eru bundin ákvæðum laga og reglugerða eða útgjöld sem ráðast af stjórnun rekstrareininga. Í eftirfarandi yfirliti er leitast við að sýna frávik útkomu og fjárheimilda út frá þessum þáttum.

Yfirlit 2. Samanburður útkomu og fjárheimilda ársins

Í millj. kr.	Reikningur 2014	Fjárlög 2014	Frávik	Fjárlög/ Fjárukalög 2014	Frávik
Rekstrargjöld ráðuneyta og ríkisstofnana	192.874	189.687	3.188	193.262	-388
Laun	144.217	136.319	7.898	137.956	6.261
Önnur gjöld að frádregnum sértekjum	48.657	53.367	-4.710	55.306	-6.649
Vöru- og þjónustukaup utan ríkisins	42.234	41.107	1.127	42.063	171
Háskólar og framhaldsskólar	6.942	6.574	368	6.574	368
Hjúkrunar-, öldrunar og endurhæfingarstofnanir	25.537	25.464	73	26.298	-761
Annað	9.755	9.069	686	9.191	564
Sértæk gjöld	108.265	97.922	10.343	108.792	-527
Fjármagnskostnaður	78.554	75.506	3.048	78.776	-222
Afskriftir skattkrafna	14.738	10.000	4.738	10.000	4.738
Fjármagnstekjuskattur	7.198	5.070	2.128	7.870	-672
Lífeyrisskuldbindingar	7.776	7.346	430	12.146	-4.370
Ýmis útgjöld bundin lögum og reglugerðum	218.475	200.949	17.527	217.233	1.242
Lífeyrstryggingar	70.807	69.851	956	70.621	186
Niðurfærsla á verðtrygðum húsnæðisskuldum heimila	35.688	19.885	15.803	35.688	-
Sjúkratryggingar	28.232	25.527	2.705	26.599	1.633
Barna- og vaxtabætur	18.246	19.125	-879	18.225	21
Framlag í Jöfnunarsjóð sveitarfélaga	17.693	16.774	919	17.524	169
Atvinnuleysisstryggingasjóður	13.601	15.280	-1.679	14.230	-629
Bætur samkvæmt lögum um félagslega aðstoð	13.112	13.238	126	13.158	-46
Greiðslur vegna búvöruframleiðslu	12.295	12.322	27	12.322	-27
Fæðingarorlof	8.803	8.948	-145	8.868	-65
Ýmsar rekstrar- og neyslutilfærslur	51.882	50.561	1.321	51.629	252
Viðhald	10.211	9.190	1.021	9.193	1.018
Stofnkostnaður	14.459	14.883	-424	13.363	1.096
Ýmsar fjármagnstilfærslur	4.089	7.838	-3.749	6.752	-2.662
Gjöld samtals	642.490	612.136	30.354	642.287	202

Yfirlitið sýnir samanburð útgjalda við samþykktar fjárheimildir á árinu 2014, þ.e. fjárlög ársins og fjárukalög ársins. Þar við bætast fluttar fjárheimildir einstakra liða frá árinu 2013, en þær námu samtals 12.924 millj. kr. eins og fram hefur komið. Niðurstöður fyrir árið sýna að útkoman reyndist 30.354 millj. kr. umfram fjárlög og 202 millj. kr. umfram fjárukalög. Hins vegar að teknu tilliti til eldri fjárheimilda er lokaniðurstaðan að gjöldin reyndust 12.722 millj. kr. innan heildarfjárheimilda.

Hér á eftir verður fjallað sérstaklega um einstaka þætti yfirlitsins.

Rekstrargjöld ráðuneyta og ríkisstofnana. Heildarkostnaður nam 192.874 millj. kr. eða tæplega þriðjungi af útgjöldum ríkissjóðs, þar af nam launakostnaður ríkisins 144.217 millj. kr. Reiknuð ársverk hjá ríkissjóði námu 16.257 á árinu 2014 en þau voru 16.466 árið 2013, fækkun um 209 á milli ára. Samanborið við upphafleg fjárlög voru útgjöldin 3.188 millj. kr. hærri. Með fjárukalögum voru heimildirnar hækkaðar um 3.575 millj. kr. og voru útgjöldin því 388 millj. kr.

innan þeirra. Fluttar fjárheimildir frá fyrra ári námu 5.126 millj. kr., þannig að í heild voru ráðuneyti og ríkisstofnanir 5.514 millj. kr. innan heildarfjárheimilda. Helstu frávik þar sem gjöldin reyndust innan heildarfjárheimilda voru hjá Ofanflóðasjóði um 1.172 millj. kr. og Háskóla Íslands um 1.107 millj. kr. Hallinn var stærstur hjá Landspítala um 2.957 millj. kr. (þar af 2.225 millj. kr. halli frá fyrra ári) og Vegagerðinni um 1.484 millj. kr.

Vöru- og þjónustukaup utan ríkisins. Hér er einkum um að ræða keypta þjónustu samkvæmt þjónustusamningum og nam sá kostnaður 42.234 millj. kr. eða 6,6% af útgjöldum ríkissjóðs. Veigamesti kostnaðurinn er vegna hjúkrunarheimila 25.537 millj. kr. og 6.942 millj. kr. vegna háskóla og framhaldsskóla. Útgjöldin reyndust 1.127 millj. kr. umfram áætlun fjárlaga og 171 millj. kr. umfram fjárukalög. Fluttar fjárheimildir frá fyrra ári námu 612 millj. kr., þannig að í heild voru útgjöldin 441 millj. kr. innan heildarfjárheimilda.

Sértæk gjöld. Hér er um að ræða stóra útgjaldaliði ríkissjóðs sem sveiflast nokkuð frá einu ári til annars og markast mjög af hagsveiflunni hverju sinni. Því getur verið erfitt að áætla útgjöldin og algengt að þau viki töluvert frá fjárheimildum. Við afgreiðslu lokafjárlaga hverju sinni eru þessi frávik almennt felld niður. Þessi útgjöld námu 108.265 millj. kr. á árinu 2014 eða 16,9% af útgjöldum ríkissjóðs. Útgjöldin voru 10.343 millj. kr. umfram fjárlög, en við afgreiðslu fjárukalaga voru fjárheildirnar hækkaðar um 10.870 millj. kr.

Ýmis útgjöld bundin lögum og reglugerðum. Algengt er að útgjöld ríkissjóðs séu mörkuð til velferðarmála eða annarra samfélagslegra verkefna þar sem löggjafinn hefur sett ákveðin viðmið sem ganga skal út frá eða þau ákvörðuð í reglugerð. Nægir hér að nefna árleg framlög til almannatryggingakerfisins, atvinnuleysisbóta og annan stuðning til velferðarmála. Dæmi um tímabundin útgjöld eru framlög vegna niðurfærslu verðtryggðra húsnæðislána sem ákveðin voru síðla árs 2014 og koma til gjaldfærslu á árunum 2014-2016. Yfirlitið sýnir fjárfrekustu útgjöldin sem falla hér undir, en það er ekki tæmandi

upptalning, en þeir 10 gjaldaliðir sem þar koma fram námu 218.475 millj. kr. á árinu 2014 eða 34,0% af útgjöldum ríkissjóðs. Útgjöldin reyndust 17.527 millj. kr. hærrí en áætlað var í fjárlögum, en í fjárukalögum var fjárheimildin hækkuð um 16.284 millj. kr.

Önnur útgjöld. Önnur útgjöld námu samtals 80.641 millj. kr. eða 12,6% af útgjöldum ríkissjóðs, en þau voru vegna ýmissa rekstrar- og neyslutilfærslna, viðhalds, stofnkostnaðar og fjármagnstílfærslna. Í aðalatriðum voru ekki stór frávik frá fjárheimildum en rétt að taka fram að fjármagnstílfærslur reyndust 3.749 millj. kr. innan fjárheimilda fjárlaga en í fjárukalögum voru þær heimildir lækkaðar um 1.086 millj. kr. Ástæða þess að útgjöldin eru innan fjárheimilda er að fallið var frá því að veita 3.000 millj. kr. framlag til Íbúðalánasjóðs í ljósi jákvæðrar afkomu sjóðsins á árinu 2014.

Eftirfarandi yfirlit sýnir þá fjárlagaliði þar sem mismunur gjalda og fjárheimilda var meiri en 100 millj. kr., óháð formerki, í árslok 2014.

Í millj. kr.	Heildar- fjárheimild umfram gjöld	Þar af flutt frá fyrra ári	Heildar- fjárheimild umfram gjöld	Þar af flutt frá fyrra ári
00 Æðsta stjórn				
201 Alþingi	113	121		
01 Forsætisráðuneyti				
311 Þjóðminjasafn Íslands	111	69		
02 Mennta og menningamálaráðuneyti				
201 Háskóli Íslands	1.107	1.062		
203 Raunvísindastofnun Háskólans	110	70		
216 Landbúnaðarháskóli Íslands	-437	-422		
217 Hólaskóli - Háskólinn á Hólum	-166	-157		
235 Markáætlun á sviði vísinda og tækni	242	264		
236 Rannsóknasjóður	407	465		
318 Framhaldsskólar, stofnkostnaður	638	462		
319 Framhaldsskólar, almennt	479	293		
352 Flensborgarskóli	-185	-102		
884 Jöfnun á námskostnaði	102	30		
969 Menningarstofnanir, viðhald og stofnkostnaður	217	418		
978 Launasjóðir listamanna	122	128		
985 Rammaáætlanir ESB um menntun, rannsóknir og tækniþróun	269	-2		
03 Utanríkisráðuneyti				
300 Sendiráð Íslands	129	105		
390 Þróunarsamvinnustofnun Íslands	227	168		
04 Atvinnuvega- og nýsköpunarráðuneyti				
190 Ýmis verkefni	348	356		
234 Matvælastofnun	108	26		
251 Einkaleyfastofan	-179	-95		
415 Sjóður til síldarrannsókna	232	226		
511 Tækniþróunarsjóður	581	230		
528 Iðja og iðnaður, framlög	103	160		
541 Byggaáætlun	331	201		
555 Framkvæmdasjóður ferðamannastaða	148	196		
559 Ýmis ferðamál	283	201		
571 Orkustofnun	280	320		
843 Fiskræktarsjóður	457	446		
06 Innanríkisráðuneyti				
231 Málskostnaður í opinberum málum	-246	-		
310 Lögreglustjórnin á höfuðborgarsvæðinu	-117	-105		
591 Fangelsisbyggingar	588	255		
651 Vegagerðin	-1.484	750		
655 Samgöngustofa	-240	37		
662 Hafnarframkvæmdir	526	173		
689 FjarSKIPtasjóður	175	261		
841 Jöfnunarsjóður sveitarfélaga	-169	-		
08 Velferðaráðuneyti				
204 Lífeyrstryggingar	-536	-		
206 Sjúkratryggingar	-1.209	-		
209 Sjúklingatrygging	-126	-		
317 Lyfjastofnun	-162	-153		
334 Umboðsmaður skuldara	190	240		
373 Landspítali	-2.957	-2.225		
399 Heilbrigðismál, ýmis starfsemi	127	36		
401 Öldrunarstofnanir, almennt	199	-209		
402 Framkvæmdasjóður aldraðra	679	1.082		
405 Hrafnista, Reykjavík	107	-		
447 Söltún, Reykjavík	-352	-144		
700 Heilbrigðisstofnanir	106	99		
726 Heilbrigðisstofnun Vestfjarða	-120	-56		
777 Heilbrigðisstofnun Austurlands	-278	-242		
787 Heilbrigðisstofnun Suðurlands	-349	-332		
851 Atvinnuleysistryggingasjóður	314	-		
860 Íbúðalánasjóður	3.000	-		
09 Fjármála- og efnahagsráðuneyti				
103 Fjársýsla ríkisins	100	180		
210 Ríkisskattstjóri	290	253		
262 Tollstjórnin	226	242		
381 Lífeyrisskuldbindingar, eftirlaun	5.174	-		
481 Útgjöld samkvæmt heimildarákvæðum	249	-		
711 Afskriftir skattkrafna	-4.738	-		
721 Fjármagnstekjuskattur	672	-		
811 Barnabætur	117	-		
821 Vaxtabætur	-138	-		
978 Fjármálaeftirlitið	473	467		
979 Niðurfærsla eignarhluta og hlutafjár	-1.626	-		
981 Ýmsar fasteignir ríkissjóðs	221	456		
984 Fasteignir ríkissjóðs	467	99		
985 Fyrrum varnarsvæði við Keflavíkurlugvöll	341	369		
986 Jarðasjóður og Jarðeignir ríkisins	167	252		
989 Ófyrirséð útgjöld	2.584	-		
999 Ýmislegt	210	265		
14 Umhverfis- og auðindaráðuneyti				
190 Ýmis verkefni	213	90		
211 Umhverfisstofnun	144	86		
287 Úrvinnslusjóður	835	682		
289 Endurvinnslan hf.	-156	-		
303 Skipulagsmál sveitarfélaga	115	75		
320 Mannvirkjastofnun	316	321		
381 Ofanflóðasjóður	1.172	1.551		
19 Fjármagnskostnaður				
801 Vaxtagjöld ríkissjóðs	222	-		

Yfirlitið sýnir uppsafnaða stöðu á hverjum lið, þ.e. staða fyrri ára er innifalin. Mismunurinn á milli dálka felur því í sér útkomu viðkomandi liðar á árinu 2014. Sem dæmi má nefna að Háskóli Íslands hefur jákvæða stöðu um 1.107 millj. kr. í árslok 2014,

þar af var flutt staða frá fyrra ári 1.062 millj. kr. Í þessu felst að útkoman var jákvæð á árinu 2014 um 45 millj. kr. en hún kemur fram sem mismunurinn á milli upphafsstöðu ársins og lokastöðu þess. Í séryfirliti 2 kemur fram niðurstaða allra liða á árinu 2014.

Gjöld ríkissjóðs eftir málaflokkum

Gjöldum A-hluta ríkissjóðs er skipt á málaflokka. Þar er lagður til grundvallar alþjóðlegur staðall Sameinuðu þjóðanna (Classification of the Functions of Government, COFOG) og hann lagaður að umhverfinu hér á landi. Slíkur flokkun auðveldar alþjóðlegan

samanburð á skiptingu útgjalda ríkisins og hefur þessum staðli verið beitt hér á landi um margra ára skeið. Eftirfarandi yfirlit sýnir niðurstöður á gjöldum ríkissjóðs til helstu málaflokka á árinu 2014 samanborið við árið á undan.

Í millj. kr.	Reikningur 2014	Reikningur 2013	Breyting fjárhæð	%	Fjárlög/ Fjárukalög 2014	Fjárlög 2014
Almenn opinber starfsemi	131.972	126.298	5.674	4,5	138.474	132.587
Æðsta stjórnýsla og löggjafarvald	4.182	3.981	201	5,1	4.646	3.958
Fjármálastjórnýsla ríkisins	10.640	10.105	535	5,3	11.589	9.830
Utanríkismál	12.034	12.108	-74	-0,6	12.821	12.644
Önnur almenn opinber þjónusta	8.870	9.345	-475	-5,1	13.119	13.875
Fjármagnskostnaður	78.554	74.406	4.148	5,6	78.776	75.506
Almenn fjárframlög til sveitarfélaga	17.693	16.353	1.339	8,2	17.524	16.774
Lög og réttargæsla	21.976	20.237	1.739	8,6	23.201	20.438
Efnahags- og atvinnumál	100.753	61.329	39.424	64,3	102.522	80.255
Almenn atvinnumál og markaðseftirlit	7.009	6.014	995	16,5	6.270	5.741
Landbúnaðarmál	14.722	14.727	-5	0,0	15.249	14.609
Samgöngumál	26.557	23.937	2.620	10,9	25.331	24.633
Rannsóknir og þróun í efnahags- og atvinnumálum	4.402	5.106	-705	-13,8	5.535	4.471
Niðurfærsla á verðtryggðum húsnæðisskuldum heimila	35.801	-	35.801	...	35.803	20.000
Önnur efnahags- og atvinnumál	12.262	11.544	717	6,2	14.334	10.801
Heilbrigðismál	139.880	129.673	10.207	7,9	135.136	134.723
Lyf og lækningavörur	18.460	18.103	357	2,0	18.605	18.552
Heilsugæsla	29.312	26.453	2.859	10,8	31.323	27.948
Sjúkrahúsþjónusta	59.116	54.153	4.964	9,2	50.445	55.807
Hjúkrunar- og endurhæfingastofnanir	28.752	26.661	2.091	7,8	30.637	28.269
Heilbrigðiseftirlit og stjórnýsla	4.240	4.304	-64	-1,5	4.125	4.147
Menningar- og félagsmál	18.333	18.119	214	1,2	18.560	17.654
Menningarmál	8.408	8.833	-425	-4,8	8.865	8.060
Íþróttir, fjölmiðlun, félags- og trúmál	9.925	9.286	639	6,9	9.694	9.594
Menntamál	53.606	52.301	1.305	2,5	55.407	52.238
Framhaldsskólastig	21.650	20.750	899	4,3	22.557	20.690
Háskólastig	27.462	26.856	606	2,3	28.058	26.931
Önnur menntamál	4.494	4.695	-200	-4,3	4.792	4.617
Almannatryggingar og velferðarmál	139.405	136.281	3.124	2,3	139.812	140.229
Örorka og fötlun	37.563	34.391	3.172	9,2	37.574	36.263
Öldrun	47.484	42.845	4.639	10,8	47.506	47.908
Fjölskyldur og börn	23.428	24.026	-598	-2,5	23.743	23.847
Atvinnuleysi	14.307	18.271	-3.964	-21,7	14.641	15.636
Vaxtabætur	8.463	8.974	-511	-5,7	8.325	8.925
Önnur trygginga- og velferðarmál	8.160	7.773	386	5,0	8.023	7.650
Önnur útgjöld	36.565	47.930	-11.364	-23,7	42.100	34.013
Lífeyrisskuldbyndingar, eftirlaun	7.033	8.795	-1.763	-20,0	12.206	7.346
Afskriftir skattkrafna	14.738	21.883	-7.145	-32,7	10.000	10.000
Fjármagnstekjuskattur	7.198	5.324	1.873	35,2	7.870	5.070
Tapaðar kröfur	-	215	-215	-100,0	-	-
Annað	7.597	11.712	-4.115	-35,1	12.024	11.597
Gjöld samtals	642.490	592.167	50.322	8,5	655.212	612.136

Almannatryggingar og velferðarmál. Gjöld málaflokksins námu 139.405 millj. kr. á árinu 2014 og námu þau 21,7% af gjöldum ríkissjóðs samanborið við 23,0% árið á undan. Gjöldin hækkuðu um 3.124 millj. kr. frá árinu á undan eða um 2,3%, en það svarar til 0,3% hækkunar að raungildi. Gjöld málaflokksins voru 406 millj. kr. innan heildarfjárheimilda. Hækkun gjalda á milli ára skýrist aðallega af hækkun framlaga til öldrunarmála um 4.639 millj. kr. og vegna örorku og fötlunar um 3.172 millj. kr. Á móti lækkuðu framlög vegna atvinnuleysisbóta um 3.961 millj. kr. Helstu gjaldþættir málaflokksins eru öldrunarmál 34,1%, örorku og fötlunar 26,9%, vaxta- og barnabóta 13,1%, atvinnuleysis 10,3% og fæðingarorlofs 6,4%.

Almenn opinber þjónusta. Gjöld málaflokksins námu 131.972 millj. kr. á árinu 2014 og námu þau 20,5% af gjöldum ríkissjóðs samanborið við 21,3% árið á undan. Gjöldin hækkuðu um 5.674 millj. kr. á milli ára eða um 4,5%, en það jafngildir 2,4% hækkun að raungildi. Gjöld málaflokksins voru 6.502 millj. kr. innan fjárheimilda. Málaflokkurinn nær yfir æðstu stjórnarsýslu, utanríkisþjónustu og tilfærslur til annarra stjórnarsýslustiga (hér á landi til sveitarfélaga). Jafnframt fellur fjármagnskostnaður ríkisins hér undir en hann hækkaði úr 74.406 millj. kr. í 78.554 millj. kr. á milli ára eða um 4.148 millj. kr.

Efnahags- og atvinnumál. Gjöldin námu 100.753 millj. kr. á árinu 2014 eða 15,7% af gjöldum ríkissjóðs samanborið við 10,4% árið á undan. Hækkun á milli ára nam 39.424 millj. kr. eða um 61,1% að raungildi. Hækkunin skýrist af framlagi vegna niðurfærslu á verðtryggðum húsnæðisskuldum heimilanna að fjárhæð 35.688 millj. kr. Gjöld málaflokksins voru 1.769 millj. kr. innan fjárheimilda á árinu 2014. Önnur helstu framlög sem falla hér undir eru til samgöngumála 26,4% af gjöldum málaflokksins og greiðslur vegna landbúnaðar 14,6%.

Heilbrigðismál. Gjöldin námu 139.880 millj. kr. á árinu 2014 eða um 21,8% af gjöldum ríkissjóðs samanborið við 21,9% árið á undan. Hækkun á milli ára nam um 10.207 millj. kr. eða um 7,9% en það svarar til 5,8% hækkunar að raungildi. Gjöld málaflokksins fóru 4.744 millj. kr. fram úr heildarfjárheimildum. Þar vegur þyngst að sjúkrahúsaþjónusta fór 8.671 millj. kr. fram úr heimildum, en á móti var heilsugæslan 3.461 millj. kr. innan fjárheimilda og einnig hjúkrunar- og endurhæfingarstofnanir um 1.886 millj. kr. Af gjöldum málaflokksins var hlutdeild sjúkrahúsaþjónustu 42,3%, hjúkrunar- og endurhæfingarstofnana 20,6%, heilsugæslu 10,1% og lyfja og lækningavara 13,2%.

Lög- og réttargæsla. Gjöldin námu 21.976 millj. kr. á árinu 2014 eða um 3,4% af gjöldum ríkissjóðs og er það óbreytt hlutfall frá árinu á undan. Hækkun á milli ára nam 1.739 millj. kr. eða um 8,6% sem svarar til 6,5% hækkunar að raungildi. Gjöld málaflokksins voru 1.225 millj. kr. innan heildarfjárheimilda.

Málaflokkurinn nær meðal annars yfir lögreglu, löggæsluhlutann í starfsemi sýslumannsembættta, dómstóla, fangelsi og Landhelgisgæsluna.

Menningar- og félagsmál. Gjöldin námu 18.333 millj. kr. á árinu 2014 eða um 2,9% af gjöldum ríkissjóðs samanborið við 3,1% árið á undan. Hækkun á milli ára nam 214 millj. kr. 1,2% en að raungildi lækkuðu gjöldin um 0,8%. Gjöld málaflokksins voru 227 millj. kr. innan heildarfjárheimilda. Stærstu liðirnir eru framlög til menningarmála sem námu 45,9% af gjöldum þessa málaflokks, trúmála 30,0% og Ríkisútvarpsins 18,9%.

Menntamál. Gjöldin námu 53.606 millj. kr. á árinu 2014 og námu þau 8,3% af gjöldum ríkissjóðs samanborið við 8,8% árið á undan. Hækkun á milli ára nam 1.305 millj. kr. eða um 2,5% sem svarar til 0,5% hækkunar að raungildi. Gjöld málaflokksins voru 1.801 millj. kr. innan heildarfjárheimilda. Framlög til háskólastigsins námu 51,2% af gjöldum til menntamála og 40,4% til framhaldsskólastigsins.

Önnur útgjöld. Hér falla undir önnur gjöld ríkisins sem tilheyra ekki framangreindum málaflokkum. Árið 2014 námu þessi gjöld 36.565 millj. kr. samanborið við 47.930 millj. kr. árið á undan. Lækkun á milli ára nam 11.364 millj. kr. eða um 25,2% að raungildi. Sem hlutfall af heildargjöldum ríkissjóðs voru gjöldin 5,7% á árinu 2014 samanborið við 8,1% árið á undan. Á árinu 2014 vege afskriftir skattkrafna þyngst eða 14.738 millj. kr. en þær lækka verulega á milli ára. Þá falla hér undir lífeyrisskuldbindingar, eftirlaun 7.033 millj. kr. og greiddur fjármagnstekjuskattur 7.198 millj. kr.

Gjöld ríkissjóðs eftir ráðuneytum og hagrænu eðli

Gjöld ríkissjóðs námu 642.490 millj. kr. á árinu 2014. Þau skiptust þannig eftir ráðuneytum að til velferðarráðuneytis runnu 258.560 millj. kr. eða 40,2%, fjármála- og efnahagsráðuneytis 101.296 millj. kr. eða 15,8%, innanríkisráðuneytis 77.130 millj. kr. eða 12,0%, mennta- og menningarmálaráðuneytis 68.719 millj. kr. eða 10,7% og atvinnuvega- og nýsköpunarráðuneytis 29.121 millj. kr. eða 4,5%. Gjöld annarra ráðuneyta voru lægri. Loks var fjármagnskostnaður 78.554 millj. kr. eða 12,2% af gjöldum ríkissjóðs á árinu 2014.

Gjöld A-hluta ríkissjóðs skiptust þannig eftir hagrænu eðli á árinu 2014 að rekstrargjöld án vaxta námu 250.082 millj. kr. eða 38,9%, fjármagnskostnaður 78.554 millj. kr. 12,2%, rekstrar- og neyslutilfærslur 249.407 millj. kr. eða 38,8%, viðhaldsframkvæmdir 10.211 millj. kr. eða 1,6%, stofnkostnaður 14.459 millj. kr. eða 2,3% og fjármagnstilfærslur 39.777 millj. kr. eða 6,2%.

Eftirfarandi yfirlit sýnir skiptingu gjalda ríkissjóðs eftir hagrænu eðli þeirra og helstu verkefnum árin 2013 og 2014.

Í millj. kr.	Reikningur 2014	Reikningur 2013	Breyting fjárhæð %		Fjárlög/ Fjárukaölög 2014	Fjárlög 2014
Rekstrargjöld	328.635	311.625	17.010	5,5	339.909	318.716
Laun	144.217	135.978	8.238	6,1	142.871	136.319
Lífeyrisskuldbindingar	7.776	9.568	-1.792	-18,7	12.200	7.346
Fjármagnstekjuskattur	7.198	5.324	1.873	35,2	7.870	5.070
Önnur gjöld	131.237	126.185	5.052	4,0	134.782	131.051
Sértekjur stofnana	-40.346	-39.836	-510	1,3	-36.590	-36.576
Rekstrargjöld án fjármagnskostnaðar alls	250.082	237.219	12.862	5,4	261.133	243.210
Fjármagnskostnaður	78.554	74.406	4.148	5,6	78.776	75.506
Rekstrar- og neyslutilfærslur	249.407	250.941	-1.534	-0,6	245.733	241.624
Lífeyristryggingar	70.807	63.282	7.525	11,9	70.621	69.851
Sjúkratryggingar	28.232	25.788	2.443	9,5	26.646	25.527
Bætur samkvæmt lögum um félagslega aðstoð	13.112	12.484	628	5,0	13.158	13.238
Atvinnuleysisstryggingasjóður	13.601	17.059	-3.458	-20,3	14.230	15.280
Fæðingarorlof	8.803	8.294	509	6,1	8.868	8.948
Barnabætur	9.783	10.450	-668	-6,4	9.900	10.200
Vaxtabætur	8.463	8.974	-511	-5,7	8.325	8.925
Framlag í Jöfnunarsjóð sveitarfélaga	17.693	16.353	1.339	8,2	17.524	16.774
Greiðslur vegna búvöruframleiðslu	12.295	12.054	242	2,0	12.428	12.322
Lánasjóður íslenskra námsmanna	8.340	8.502	-162	-1,9	8.369	8.358
Vegagerð	2.759	2.898	-138	-4,8	1.893	1.910
Alþjóðastofnanir	2.828	1.869	959	51,3	2.946	2.946
Próunarmál og alþjóðleg hjálparstarfsemi	1.564	1.637	-73	-4,5	1.942	1.838
Jöfnun á örorkubyrði almennra lífeyrissjóða	3.072	2.822	250	8,9	3.088	2.946
Sóknargjöld	2.133	1.992	141	7,1	2.121	2.121
Afskriftir skattkrafna	14.738	21.883	-7.145	-32,7	10.000	10.000
Aðrar rekstrar- og neyslutilfærslur	31.185	34.600	-3.415	-9,9	33.675	30.441
Viðhald	10.211	9.816	396	4,0	7.484	9.190
Vegagerð	4.984	5.277	-293	-5,6	4.954	5.000
Fasteignir ríkissjóðs	2.530	2.863	-333	-11,6	1.779	2.487
Annað	2.698	1.676	1.021	60,9	751	1.703
Stofnkostnaður	14.459	11.405	3.054	26,8	18.441	14.883
Vegagerð	9.288	6.185	3.104	50,2	9.162	8.522
Sjúkrahús og heilsugæslustöðvar	1.809	1.479	331	22,4	1.465	1.851
Skólar	864	1.189	-326	-27,4	1.002	1.137
Fangelsi	677	217	459	...	1.265	1.010
Hafnamál	326	438	-112	-25,5	780	1.008
Ýmsar fasteignir ríkissjóðs	65	149	-84	-56,4	92	-
Flugvellir	45	175	-131	-74,5	-	-
Annað	1.385	1.573	-187	-11,9	4.674	1.356
Fjármagnstilfærslur	39.777	8.380	31.396	...	43.644	27.723
Niðurfærsla á verðtrygðum húsnæðisskuldum heimila	35.688	-	35.688	...	35.688	19.885
Íbúðalánasjóður	-	4.500	-4.500	-100,0	3.000	4.500
Ofanflóðasjóður	1.819	1.106	713	64,5	1.345	1.345
Hafnamál	153	354	-201	-56,8	201	166
Annað	2.117	2.421	-303	-12,5	3.410	1.827
Gjöld samtals	642.490	592.167	50.322	8,5	655.212	612.136

Rekstrargjöld A-hluta námu alls 328.635 millj. kr. á árinu 2014 eða 51,2% af heildargjöldum ríkissjóðs. Hækkun á milli ára nam 17.010 millj. kr. sem svarar til 3,4% hækkunar að raungildi. Rekstrargjöldin skiptast í launagjöld sem voru 22,4% af heildargjöldum ríkissjóðs, lífeyrisskuldbindingar 1,2%, fjármagnstekjuskattur 1,1%, önnur gjöld 20,4% og fjármagnskostnaður 12,2%. Til lækkunar á rekstrargjöldum færast sértekjur ráðuneyta og ríkisstofnana en þær námu 6,3% af heildargjöldum ríkissjóðs. Rekstrargjöld ríkissjóðs án fjármagnskostnaðar námu alls 250.082 millj. kr. eða um 38,9% af heildargjöldum samanborið við 40,1% árið á undan.

Rekstrar- og neyslutilfærslur A-hluta námu alls 249.407 millj. kr. á árinu 2014 eða um 38,8% af heildargjöldum A-hluta ríkissjóðs samanborið við 42,4% árið á undan. Lækkun framlaga á milli ára nam 1.534 millj. kr. eða um 2,6% að raungildi. Að stærstum hluta skýrist breytingin á milli ára af lækkun á afskriftum skattkrafna eða um 7.145 millj. kr. og á framlögum til Atvinnuleysistryggingasjóðs um 3.458 millj. kr. Á móti hækkðu framlög til lífeyristrygginga um 7.525 millj. kr., sjúkratrygginga um 2.443 millj. kr. og Jöfnunarsjóðs sveitarfélaga um 1.339 millj. kr.

Af rekstrar- og neyslutilfærslum ber hæst gjöld vegna lífeyris- og sjúkratrygginga og bóta vegna félagslegrar aðstoðar, alls 112.150 millj. kr. eða um 17,5% af heildargjöldum ríkissjóðs samanborið við 17,1% árið 2013. Þá voru framlög til Atvinnuleysistryggingasjóðs 13.601 millj. kr. eða um 2,1% af heildargjöldum ríkissjóðs.

Rekstrartilfærslur til ríkisfyrirtækja námu alls 9 millj. kr. Tilfærslur til sveitarfélaga námu alls 20.799 millj. kr. eða um 3,2% af gjöldum ríkissjóðs. Þar vega þyngst framlög til Jöfnunarsjóðs sveitarfélaga 17.693 millj. kr. Rekstrartilfærslur til fyrirtækja og atvinnuvega voru alls 36.723 millj. kr. eða um 5,7% af gjöldum ríkissjóðs. Þar af námu afskriftir skattkrafna 11.790 millj. kr. og gjöld vegna landbúnaðarmála 12.315 millj. kr. Afskriftir vegna skattkrafna einstaklinga námu 2.948 millj. kr. Loks námu tilfærslur til erlendra aðila 6.591 millj. kr. á árinu 2014.

Viðhaldsútgjöld A-hluta námu alls 10.211 millj. kr. á árinu 2014 eða um 1,6% af heildargjöldum A-hluta. Uppistaðan í þessum útgjaldaflokki ríkissjóðs er vegna vegamála 4.984 millj. kr. og fasteigna ríkissjóðs 2.530 millj. kr.

Stofnkostnaður A-hluta nam alls 14.459 millj. kr. á árinu 2014 eða um 2,3% af heildargjöldum ríkissjóðs. Þar vega þyngst framlög til vegagerðar 9.288 millj. kr., sjúkrahús og heilsugæslustöðvar 1.809 millj. kr. og skólar 864 millj. kr.

Fjármagnstilfærslur A-hluta námu alls 39.777 millj. kr. á árinu 2014 eða um 6,2% af heildargjöldum ríkissjóðs. Þar vegur þyngst framlag vegna niðurfærslu á verðtryggðum húsnæðisskuldum heimila að fjárhæð 35.688 millj. kr. Ákveðið var að falla frá fyrirhugaðri fjárveitingu til Íbúðalánasjóðs að fjárhæð 3.000 millj. kr. í ljósi jákvæðrar afkomu sjóðsins á árinu 2014.

Skýring 26. Gjöld æðstu stjórnar ríkisins

Gjöld æðstu stjórnar ríkisins námu 4.212 millj. kr. á árinu 2014, lækkuðu um 379 millj. kr. eða 8,3% frá árinu á undan. Gjöld æðstu stjórnar námu 0,7% af heildargjöldum A-hluta ríkissjóðs á árinu 2014 samanborið við 0,8% árið á undan. Heildarfjárheimildir ársins 2014 námu 4.393 millj. kr. og voru gjöld ársins því 181 millj. kr. eða 4,1% undir fjárheimildum. Gjöld vegna Rannsóknarnefnda Alþingis lækkuðu um 262

millj. kr. Gjöld Alþingis lækkuðu um 42 millj. kr. og vegna Framkvæmda á Alþingisreit um 88 millj. kr. Nýr liður 100 ára afmæli kosningaréttar kvenna kom inn á árinu 2014. Gjöld vegna hans námu 43 millj. kr. Gjöld vegna ríkisstjórnar lækkuðu um 58 millj. kr. Eftirfarandi yfirlit sýnir gjöld æðstu stjórnar á árinu 2014 samanborið við árið 2013.

Í millj. kr.	Reikningur 2014	Reikningur 2013	Breyting fjárhæð %		Heildar- fjárheimildir 2014	Fjárlög 2014
Málaflokkar gjalda						
Æðsta stjórnarsýsla og löggjafarvald	3.669	3.821	-152	-4,0	3.806	3.693
Annað	543	771	-227	-29,5	587	441
Gjöld samtals	4.212	4.591	-379	-8,3	4.393	4.134
Viðfangsefnaflokkun gjalda						
Rekstrarkostnaður	4.115	4.393	-278	-6,3	4.366	4.041
Rekstrargjöld	4.018	4.292	-274	-6,4	4.312	3.987
Rekstrar- og neyslutilfærslur	96	101	-5	-4,6	54	54
Viðhaldskostnaður	53	40	13	32,7	34	13
Fjárfesting	44	158	-114	-72,3	-8	80
Stofnkostnaður	44	158	-114	-72,3	-8	80
Gjöld samtals	4.212	4.591	-379	-8,3	4.393	4.134
Hlutfall af heildargjöldum ríkissjóðs, %	0,7%	0,8%	.	.	0,7%	0,7%

Gjöld æðstu stjórnar skiptust þannig að rekstrargjöld námu 95,4%, rekstrartilfærslur 2,3%, viðhaldskostnaður 1,3% og stofnkostnaður 1,0 %.

Séryfirlit 2 sýnir gjöld ráðuneyta og stofnana. Þar koma fram reikningstölur og fjárheimildir einstakra stofnana liða undir hverju ráðuneyti. Yfirlitið sýnir breytingu gjalda á milli ára og samanburð við fjárheimildir einstakra liða á árinu 2014.

Skýring 27. Gjöld forsætisráðuneytis

Gjöld forsætisráðuneytis námu 2.975 millj. kr. á árinu 2014 og lækkuðu um 157 millj. kr. eða 5,0% frá árinu á undan. Menningarmál lækkuðu úr 1.154 millj. kr. árið 2013 í 795 millj. kr. árið 2014, þar af lækkaði Minjastofnun um 187 millj. kr. og Húsafriðunarsjóður um 169 millj. kr. Gjöld lækkuðu vegna Fasteigna forsætisráðuneytis um 43 millj. kr. Gjöld aðalskrifstofu ráðuneytisins hækkuðu um 35 millj. kr. og gjöld vegna

Þjóðgarðsins á Þingvöllum hækkuðu um 161 millj. kr. vegna aukins stofnkostnaðar. Gjöld ráðuneytisins námu 0,5% af heildargjöldum A-hluta ríkissjóðs á árinu 2014 og er það óbreytt hlutfall frá árinu á undan. Heildarfjárheimildir ársins 2014 námu 3.429 millj. kr. og voru gjöld ársins því 454 millj. kr. eða 13,2% undir fjárheimildum.

Eftirfarandi yfirlit sýnir gjöld forsætisráðuneytis á árinu 2014 samanborið við árið 2013.

Í millj. kr.	Reikningur 2014	Reikningur 2013	Breyting fjárhæð %		Heildar- fjárheimildir 2014	Fjárlög 2014
Málaflokkar gjalda						
Æðsta stjórnslá og löggjafarvald	634	640	-7	-1,1	750	560
Almenn áætlana- og hagskýrslugerð	955	954	1	0,1	1.050	934
Menningarmál	795	1.154	-359	-31,1	991	717
Annað	590	383	208	54,3	637	797
Gjöld samtals	2.975	3.132	-157	-5,0	3.429	3.007
Viðfangsefnaflokkun gjalda						
Rekstrarkostnaður	2.536	2.640	-104	-3,9	2.810	2.556
Rekstrargjöld	2.436	2.336	100	4,3	2.677	2.462
Rekstrar- og neyslutilfærslur	101	304	-204	-66,9	133	93
Viðhaldskostnaður	109	132	-24	-17,8	151	87
Fjárfesting	330	359	-30	-8,3	468	365
Stofnkostnaður	213	79	134	...	276	234
Fjármagnstilfærslur	117	280	-163	-58,3	192	131
Gjöld samtals	2.975	3.132	-157	-5,0	3.429	3.007
Hlutfall af heildargjöldum ríkissjóðs, %	0,5%	0,5%	.	.	0,5%	0,5%

Gjöld ráðuneytisins skiptust þannig að rekstrargjöld námu 81,9%, rekstrartilfærslur 3,4% viðhaldskostnaður 3,7%, stofnkostnaður 7,1% og fjármagnstilfærslur 3,9%

Sérfirlit 2 sýnir gjöld ráðuneyta og stofnana. Þar koma fram reikningstölur og fjárheimildir einstakra stofnana liða undir hverju ráðuneyti. Yfirlitið sýnir breytingu gjalda á milli ára og samanburð við fjárheimildir einstakra liða á árinu 2014.

Skýring 28. Gjöld mennta- og menningarmálaráðuneytis

Gjöld mennta- og menningarmálaráðuneytis námu 68.719 millj. kr. á árinu 2014 og hækkuðu um 1.649 millj. kr. eða um 2,5% frá árinu 2013. Gjöld Háskóla Íslands hækkuðu um 778 millj. kr. milli ára. Gjöld vegna Rannsóknarsjóðs hækkuðu um 253 millj. kr. Gjöld vegna liðarins Menningarstofnanir, viðhald og stofnkostnaður hækkuðu um 109 millj. kr. Gjöld Framhaldsskólans í Mosfellsbæ hækkuðu um 103 millj. kr. Gjöld Þjóðleikhússins hækkuðu um 102 millj. kr. Framlag til Ríkisútvarpsins hækkaði um 264 millj. kr. Gjöld vegna Raunvísindastofnunar Háskólans hækkuðu um 185 millj. kr. Framlag til Kvikmyndamiðstöðvar Íslands lækkaði um 353

millj. kr. og framlag til Lánasjóðs íslenskra námsmanna lækkaði um 162 millj. kr. Gjöld vegna liðarins Framhaldsfræðsla lækkuðu um 174 millj. kr., gjöld liðarins Listir lækkuðu um 226 millj. kr. og gjöld vegna liðarins Framhaldsskólar, stofnkostnaður lækkuðu um 241 millj. kr. Gjöld ráðuneytisins námu 10,7% af heildargjöldum A-hluta ríkissjóðs á árinu 2014 samanborið við 11,3% árið á undan. Heildarfjárheimildir ársins 2014 námu 71.853 millj. kr. og voru gjöld ársins því 3.134 millj. kr. eða 4,4% undir fjárheimildum.

Eftirfarandi yfirlit sýnir gjöld mennta- og menningarmálaráðuneytis á árinu 2014 samanborið við árið 2013.

Í millj. kr.	Reikningur 2014	Reikningur 2013	Breyting fjárhæð		Heildar- fjárheimildir 2014	Fjárlög 2014
				%		
Málaflokkar gjalda						
Háskólastig	27.462	26.856	606	2,3	28.058	26.931
Framhaldsskólastig	21.650	20.750	899	4,3	22.482	20.690
Menntamál önnur	4.169	4.375	-206	-4,7	4.449	4.323
Menningarmál	7.377	7.682	-305	-4,0	7.830	7.109
Fjölmíðlun	3.496	3.234	263	8,1	3.500	3.417
Rannsóknir og þróun	2.535	2.121	414	19,5	3.191	2.363
Annað	2.030	2.052	-22	-1,1	2.343	2.328
Gjöld samtals	68.719	67.070	1.649	2,5	71.853	67.161
Viðfangsefnaflokkun gjalda						
Rekstrarkostnaður	66.626	64.567	2.058	3,2	70.562	65.222
Rekstrargjöld	47.145	43.769	3.376	7,7	51.540	46.502
Rekstrar- og neyslutilfærslur	19.481	20.798	-1.318	-6,3	19.022	18.720
Viðhaldskostnaður	576	318	257	80,9	-867	52
Fjárfesting	1.518	2.184	-667	-30,5	2.159	1.887
Stofnkostnaður	942	1.297	-355	-27,4	1.486	1.211
Fjármagnstilfærslur	575	887	-312	-35,2	673	676
Gjöld samtals	68.719	67.070	1.649	2,5	71.853	67.161
Hlutfall af heildargjöldum ríkissjóðs, %	10,7%	11,3%	.	.	11,0%	11,0%

Gjöld ráðuneytisins skiptust þannig að rekstrargjöld námu 68,6%, rekstrartilfærslur 28,3%, viðhaldskostnaður 0,8%, stofnkostnaður 1,4% og fjármagnstilfærslur 0,8%.

Séryfirlit 2 sýnir gjöld ráðuneyta og stofnana. Þar koma fram reikningstölur og fjárheimildir einstakra stofnana liða undir hverju ráðuneyti. Yfirlitið sýnir breytingu gjalda á milli ára og samanburð við fjárheimildir einstakra liða á árinu 2014.

Af gjöldum ráðuneytisins runnu 53.280 millj. kr. eða 77,5% til fræðslumála, þar af voru 27.462 millj. kr. vegna menntunar á háskólastigi og 21.650 millj. kr. vegna framhaldsskólastigs. Stærstu liðirnir undir málaflokknum menntun á háskólastigi voru Háskóli Íslands 12.801 millj. kr., Lánasjóður íslenskra námsmanna 8.340 millj. kr., Háskólinn í Reykjavík 2.251 millj. kr. og Háskólinn á Akur-

eyri 1.669 millj. kr. Undir málaflokkinn framhaldsskólastig falla mennta-, fjölbrauta-, verkmennta-, iðn- og sérskólar á framhaldsskólastigi. Stærstu liðirnir undir þeim málaflokki voru Tækniskólinn 2.079 millj. kr., Verkmenntaskólinn á Akureyri 1.214 millj. kr. og Fjölbautaskólinn í Breiðholti 1.128 millj. kr. Gjöld vegna menningarmála námu 7.377 millj. kr. eða 10,7%. Stærstu liðir þess málaflokks eru Listir 956 millj. kr., Sinfóníuhljómsveit Íslands 940 millj. kr., Þjóðleikhúsið 807 millj. kr., Landsbókasafn Íslands - Háskólabókasafn 791 millj. kr., Kvikmyndamiðstöð Íslands 756 millj. kr., og Harpa, tónlistar- og ráðstefnuhús í Reykjavík 660 millj. kr. Gjöld vegna fjölmíðlunar námu 3.496 millj. kr. eða 5,1%. Önnur útgjöld ráðuneytisins námu alls 4.565 millj. kr. eða 6,6%, en þar vega þyngst Rammaáætlanir ESB um menntun, rannsóknir og tækniþróun 1.214 millj. kr. og Rannsóknasjóður 1.243 millj. kr.

Skýring 29. Gjöld utanríkisráðuneytis

Gjöld utanríkisráðuneytis námu 11.519 millj. kr. á árinu 2014 og hækkuðu um 195 millj. kr. eða 1,7% frá árinu á undan. Gjöld vegna liðarins Alþjóðastofnanir hækkuðu um 972 millj. kr., þar af hækkaði framlag í Þróunarsjóð EFTA um 1.065 millj. kr. en á móti lækkaði kostnaður af Alþjóðlegri friðargæslu um 98 millj. kr. Gjöld vegna Þróunarsamvinnustofnunar Íslands lækkuðu um 207 millj. kr. Gjöld sendiráða lækkuðu um 184 millj. kr. og gjöld vegna liðarins

Þróunarmál og alþjóðleg hjálparstarfsemi lækkuðu um 69 millj. kr. Gjöld ráðuneytisins námu 1,8% af heildargjöldum A-hluta ríkissjóðs á árinu 2014 samanborið við 1,9% árið 2013. Heildarfjárheimildir ársins 2014 námu 12.048 millj. kr. og voru gjöld ársins því 529 millj. kr. eða 4,4% undir fjárheimildum.

Eftirfarandi yfirlit sýnir gjöld utanríkisráðuneytis á árinu 2014 samanborið við árið 2013.

Í millj. kr.	Reikningur 2014	Reikningur 2013	Breyting fjárhæð		Heildar- fjárheimildir 2014	Fjárlög 2014
			%			
Málaflokkar gjalda						
Utanríkismál	6.176	6.683	-507	-7,6	6.512	6.143
Erlend efnahagsaðstoð	4.419	3.602	817	22,7	4.519	4.258
Varnarmál	413	522	-109	-20,8	508	485
Annað	510	517	-6	-1,2	509	503
Gjöld samtals	11.519	11.324	195	1,7	12.048	11.389
Viðfangsefnaflokkun gjalda						
Rekstrarkostnaður	11.274	11.193	81	0,7	11.713	11.148
Rekstrargjöld	5.321	5.946	-624	-10,5	5.578	5.136
Rekstrar- og neyslutilfærslur	5.953	5.247	706	13,4	6.135	6.012
Viðhaldskostnaður	27	59	-32	-54,2	53	31
Fjárfesting	218	72	146	...	282	210
Stofnkostnaður	203	72	131	...	282	210
Fjármagnstulfærslur	15	-	15	...	-	-
Gjöld samtals	11.519	11.324	195	1,7	12.048	11.389
Hlutfall af heildargjöldum ríkissjóðs, %	1,8%	1,9%	.	.	1,8%	1,9%

Gjöld ráðuneytisins skiptust þannig að rekstrargjöld námu 46,2%, rekstrartulfærslur 51,7%, viðhaldskostnaður 0,2%, stofnkostnaður 1,8% og fjármagnstulfærslur 0,1%.

Séryfirlit 2 sýnir gjöld ráðuneyta og stofnana. Þar koma fram reikningstölur og fjárheimildir einstakra stofnana liða undir hverju ráðuneyti. Yfirlitið sýnir breytingu gjalda á milli ára og samanburð við fjárheimildir einstakra liða á árinu 2014.

Af gjöldum ráðuneytisins runnu 6.176 millj. kr. eða 53,6% til

málaflokksins utanríkismál, sem er að stærstum hluta vegna reksturs aðalskrifstofu ráðuneytisins, sendiráða og fastanefnda Íslands erlendis. Gjöld vegna erlendra efnahagsaðstoðar námu 4.419 millj. kr. eða 38,4%, þar af vegna Þróunarsamvinnustofnunar Íslands 1.534 millj. kr., Þróunarmála og alþjóðlegrar hjálparstarfsemi 1.371 millj. kr. og Alþjóðastofnana 1.515 millj. kr. Gjöld vegna málaflokksins varnarmál námu 413 millj. kr. eða 3,6%. Önnur útgjöld ráðuneytisins námu 510 millj. kr. eða 4,4%.

Skýring 30. Gjöld atvinnuvega- og nýsköpunarráðuneytis

Gjöld atvinnuvega- og nýsköpunarráðuneytis námu 29.121 millj. kr. á árinu 2014 og hækkuðu um 225 millj. kr. eða 0,8% frá árinu á undan. Greiðslur vegna mjólkurframleiðslu hækkuðu um 189 millj. kr. og greiðslur vegna sauðfjárframleiðslu um 140 millj. kr. Endurgreiðslur vegna kvikmyndagerðar á Íslandi hækkuðu um 666 millj. kr. Gjöld vegna liðarins Framkvæmdasjóður ferðamannastaða hækkuðu um 403 millj. kr., en gjöld liðarins Ýmis ferðamál

lækkuðu um 288 millj. kr. Gjöld vegna Tækniþróunarsjóðs lækkuðu um 481 millj. kr. Gjöld ráðuneytisins námu 4,5% af heildargjöldum A-hluta ríkissjóðs á árinu 2014 samanborið við 4,9% árið 2013. Heildarfjárheimildir ársins 2014 námu 32.298 millj. kr. og voru gjöld ársins því 3.177 millj. kr. eða 9,8% undir fjárheimildum.

Eftirfarandi yfirlit sýnir gjöld atvinnuvega- og nýsköpunarráðuneytis á árinu 2014 samanborið við árið 2013.

Í millj. kr.	Reikningur 2014	Reikningur 2013	Breyting fjárhæð		Heildar- fjárheimildir 2014	Fjárlög 2014
				%		
Málaflokkar gjalda						
Landbúnaður	14.550	14.517	32	0,2	14.910	14.489
Orkumál	2.836	2.558	277	10,8	3.155	2.826
Almenn efnahags og viðskiptamál	851	757	94	12,4	719	753
Ferðaþjónusta	1.471	1.407	64	4,6	1.917	1.080
Fiskveiðar og aðrar veiðar	1.017	1.012	5	0,5	1.706	1.033
Rannsóknir og þróun í landbúnaði, skógrækt, fiskveiðum og öðrum veiðum	2.422	2.605	-183	-7,0	2.755	2.202
Rannsóknir og þróun í öðrum atvinnugreinum	1.218	1.737	-519	-29,9	1.827	1.537
Annað	4.757	4.302	455	10,6	5.310	3.924
Gjöld samtals	29.121	28.896	225	0,8	32.298	27.845
Viðfangsefnaflokkun gjalda						
Rekstrarkostnaður	28.195	28.563	-368	-1,3	31.234	27.571
Rekstrargjöld	6.517	6.687	-169	-2,5	7.683	6.520
Rekstrar- og neyslutilfærslur	21.678	21.876	-198	-0,9	23.551	21.050
Viðhaldskostnaður	3	2	1	42,0	40	4
Fjárfesting	924	331	592	...	1.024	270
Stofnkostnaður	203	8	195	...	153	9
Fjármagnstilfærslur	720	324	397	...	871	261
Gjöld samtals	29.121	28.896	225	0,8	32.298	27.845
Hlutfall af heildargjöldum ríkissjóðs, %	4,5%	4,9%	.	.	4,9%	4,5%

Gjöld ráðuneytisins skiptust þannig að rekstrargjöld námu 22,4%, rekstrartilfærslur 74,4%, stofnkostnaður 0,7% og fjármagnstilfærslur 2,5%.

Séryfirlit 2 sýnir gjöld ráðuneyta og stofnana. Þar koma fram reikningstölur og fjárheimildir einstakra stofnana liða undir hverju ráðuneyti. Yfirlitið sýnir breytingu gjalda á milli ára og samanburð við fjárheimildir einstakra liða á árinu 2014.

Af gjöldum ráðuneytisins runnu 14.550 millj. kr. eða 50,0% til málaflokksins landbúnaður, þar af voru 6.465 millj. kr. vegna greiðslna til bænda í mjólkurframleiðslu og 4.791 millj. kr. vegna sauðfjárframleiðslu. Til málaflokksins rannsóknir og þróun runnu 3.640 millj. kr. eða 12,5%. Þar vege þyngst gjöld

Hafrannsóknastofnunar 1.391 millj. kr. og Tækniþróunarsjóðs 630 millj. kr. Til málaflokksins almenn efnahags- og viðskiptamál runnu 851 millj. kr. eða 2,9%. Þar vege þyngst 389 millj. kr. gjöld Samkeppniseftirlitsins og 311 millj. kr. gjöld Einkaleyfastofu. Til málaflokksins orkumál fóru 2.836 millj. kr. eða 9,7%, en þar vege þyngst niðurgreiðslur á húshitun 1.406 millj. kr. Til málaflokksins ferðaþjónusta fóru 1.471 millj. kr. eða 5,1%. Til málaflokksins fiskveiðar og aðrar veiðar runnu 1.017 millj. kr. eða 3,5%. Þar vege þyngst 844 millj. kr. gjöld Fiskistofu. Önnur útgjöld ráðuneytisins námu 4.757 millj. kr. eða 16,3%, þar af 1.179 millj. kr. vegna stuðnings við nýsköpunarfyrirtæki, 1.604 millj. kr. endurgreiðslur vegna kvikmyndagerðar á Íslandi og 801 millj. kr. vegna aðalskrifstofu ráðuneytisins.

Skýring 31. Gjöld innanríkisráðuneytis

Gjöld innanríkisráðuneytis námu 77.130 millj. kr. á árinu 2014 og hækkuðu um 4.748 millj. kr. eða 6,6% frá árinu á undan. Þann 1. júlí 2013 voru Umferðarstofa, Flugmálstjórn og stjórnarsýsluhluti Siglingastofnunar sameinaðar og til varð Samgöngustofa og framkvæmdahluti Siglingastofnunar var sameinaður Vegagerðinni. Gjöld Vegagerðarinnar hækkuðu um 3.159 millj. kr. milli ára og voru helstu breytingar þær að framkvæmdir hækkuðu um 2.722 millj. kr. Framlag til Jöfnunarsjóðs sveitarfélaga hækkaði um 1.339 millj. kr. Gjöld vegna fangelsisbygginga hækkuðu um 459 millj. kr. Gjöld vegna Ríkislögreglustjóra hækkuðu um 436 millj. kr. og

málskostnaður í opinberum málum hækkaði um 246 millj. kr. Gjöld vegna sérstaks saksóknara lækkuðu um 295 millj. kr. Gjöld vegna liðarins Flugvellir og flugleiðsögupjónusta lækkuðu um 388 millj. kr. Sanngirnissbætur vegna misgjörða á vistheimilum fyrir börn lækkuðu um 398 millj. kr. Gjöld ráðuneytisins námu 12,0% af heildargjöldum A-hluta ríkissjóðs á árinu 2014 miðað við 12,2% á árinu á undan. Heildarfjárheimildir ársins 2014 námu 75.864 millj. kr. og voru því 1.267 millj. kr. eða 1,7% lægri en gjöld ársins.

Eftirfarandi yfirlit sýnir gjöld innanríkisráðuneytisins á árinu 2014 samanborið við árið 2013.

Í millj. kr.	Reikningur 2014	Reikningur 2013	Breyting fjárhæð %		Heildar- fjárheimildir 2014	Fjárlög 2014
Málaflokkar gjalda						
Almenn opinber þjónusta	4.615	4.762	-147	-3,1	4.716	4.177
Löggæsla	12.880	12.016	864	7,2	12.252	12.531
Dómstólar	2.996	2.657	339	12,8	2.629	2.198
Fangelsismál	2.126	1.601	525	32,8	2.690	2.412
Löggæsla, réttargæsla og öryggismál, ót. annars staðar	1.892	2.376	-484	-20,4	2.228	1.567
Trúmál og önnur félagsmál	5.239	4.969	270	5,4	5.187	5.198
Sveitarfélög	17.693	16.353	1.339	8,2	17.524	16.774
Vegasamgöngur	22.046	19.174	2.872	15,0	20.344	19.773
Flugsamgöngur	1.719	2.427	-708	-29,2	1.767	1.826
Almenn samgöngumál	1.719	959	760	79,2	1.436	1.432
Sjó- og vatnasamgöngur	841	1.146	-305	-26,6	1.545	1.571
Fjarskipti	911	857	53	6,2	1.106	809
Varnarmál	781	693	88	12,7	865	192
Annað	1.674	2.393	-719	-30,0	1.574	1.918
Gjöld samtals	77.130	72.382	4.748	6,6	75.864	72.377
Viðfangsefnaflokkun gjalda						
Rekstrarkostnaður	60.728	58.708	2.020	3,4	58.733	56.426
Rekstrargjöld	36.280	34.286	1.994	5,8	35.484	34.105
Rekstrar- og neyslutilfærslur	24.448	24.422	27	0,1	23.249	22.321
Viðhaldskostnaður	5.379	5.748	-369	-6,4	4.528	5.267
Fjárfesting	11.023	7.926	3.097	39,1	12.603	10.684
Stofnkostnaður	10.580	7.194	3.386	47,1	11.990	10.365
Fjármagnstilfærslur	443	731	-288	-39,4	613	319
Gjöld samtals	77.130	72.382	4.748	6,6	75.864	72.377
Hlutfall af heildargjöldum ríkissjóðs, %	12,0%	12,2%	.	.	11,6%	11,8%

Gjöld ráðuneytisins skiptust þannig að rekstrargjöld námu 47,0%, rekstrartilfærslur 31,7%, viðhaldskostnaður 7,0%, stofnkostnaður 13,7% og fjármagnstilfærslur 0,6%.

Séryfirlit 2 sýnir gjöld ráðuneyta og stofnana. Þar koma fram reikningstölur og fjárheimildir einstakra stofnana liða undir hverju ráðuneyti. Yfirlitið sýnir breytingu gjalda á milli ára og samanburð við fjárheimildir einstakra liða á árinu 2014.

Af gjöldum ráðuneytisins runnu 12.880 millj. kr. eða 16,7% til löggæslu. Þar af námu gjöld Ríkislögreglustjóra 1.788 millj. kr., Lögreglustjórans á höfuðborgarsvæðinu 3.843 millj. kr., Lögreglustjórans á Suðurnesjum 1.163 millj. kr. og Landhelgisgæslunnar 3.191 millj. kr. Til málaflokksins

vegasamgöngur runnu 22.046 millj. kr. eða 28,6%, til flugsamgangna 1.719 millj. kr. eða 2,2% og til sjó- og vatnasamgangna 841 millj. kr. eða 1,1%. Stærstu liðir hér undir eru Vegagerðin 22.679 millj. kr., Flugvellir og flugleiðsöguþjónusta 1.441 millj. kr. og Samgöngustofa 1.591 millj. kr. Málaflokkurinn sveitarfélög var 17.693 millj. kr. eða 22,9% en hér undir eru eingöngu framlög til Jöfnunarsjóðs sveitarfélaga. Gjöld vegna dómstóla námu 2.996 millj. kr. eða 3,9% en þar vege þyngst gjöld héraðsdómstóla og málskostnaðar í opinberum málum. Gjöld til trúmála og annarra félagsmála námu 5.239 millj. kr. eða 6,8% og er þar einkum um að ræða útgjöld vegna kirkjulegra málefna. Önnur útgjöld ráðuneytisins námu 13.717 millj. kr. eða 17,8%.

Skýring 32. Gjöld velferðarráðuneytis

Gjöld velferðarráðuneytis námu 258.560 millj. kr. á árinu 2014, hækkuðu um 10.218 millj. kr. á milli ára eða um 4,1%. Á árinu 2014 tóku til starfa sameinaðar Heilbrigðisstofnanir á Vestfjörðum, Norðurlandi og Suðurlandi. Þessar nýju stofnanir tóku yfir starfsemi heilbrigðisstofnana og heilsugæslustöðva sem áður störfuðu í þessum landshlutum. Á árinu 2013 var gjaldfært 4.500 millj. kr. rekstrarframlag til Íbúðalánasjóðs vegna erfiðrar fjárhagsstöðu sjóðsins. Staða Íbúðalánasjóðs vænkaðist verulega á árinu 2014 og því var ekki um sambærilega gjaldfærslu að ræða á árinu 2014. Framlag til lífeyristrygginga hækkaði um 7.132 millj. kr. Gjöld Landspítala hækkuðu um 3.634 millj. kr. og gjöld Sjúkrahússins

á Akureyri hækkuðu um 622 millj. kr. Gjöld sjúkratrygginga um 2.433 millj. kr. og bætur samkvæmt lögum um félagslega aðstoð hækkuðu um 626 millj. kr. Gjöld Atvinnuleysistryggingasjóðs lækkuðu um 3.961 millj. kr., gjöld Fæðingarorlofssjóðs hækkuðu um 373 millj. kr. Þá lækkuðu gjöld Ábyrgðasjóðs launa um 158 millj. kr. Gjöld ráðuneytisins námu 40,2% af heildargjöldum A-hluta ríkissjóðs á árinu 2014 samanborið við 41,9% árið 2013. Heildarfjárheimildir ársins 2014 námu 257.193 millj. kr. og voru því 1.367 millj. kr. eða 0,5% lægri en gjöld ársins.

Eftirfarandi yfirlit sýnir gjöld velferðarráðuneytisins á árinu 2014 samanborið við árið 2013.

Í millj. kr.	Reikningur 2014	Reikningur 2013	Breyting fjárhæð	Breyting %	Heildar- fjárheimildir 2014	Fjárlög 2014
Málaflokkar gjalda						
Sjúkrahúsþjónusta	59.116	54.153	4.964	9,2	50.445	55.807
Sérfræðiþjónusta	15.221	12.762	2.459	19,3	13.771	12.799
Almenn heilsugæsla	14.091	13.691	400	2,9	17.552	15.149
Lyf og hjálpartæki	18.460	18.103	357	2,0	18.605	18.552
Hjúkrunar og endurhæfingastofnanir	28.752	26.661	2.091	7,8	30.637	28.269
Öldrun	47.466	42.822	4.643	10,8	47.467	47.869
Velferðarmál	35.702	32.691	3.012	9,2	35.668	34.494
Fjölskyldumál	12.937	12.454	484	3,9	13.223	13.184
Atvinnuleysi	14.307	18.271	-3.964	-21,7	14.641	15.636
Almenn vinnurkaðsmál	1.713	1.706	7	0,4	1.590	1.696
Húsnæðismál	112	4.612	-4.500	-97,6	3.112	4.612
Annað	10.682	10.417	266	2,6	10.481	10.239
Gjöld samtals	258.560	248.342	10.218	4,1	257.193	258.305
Viðfangsefnaflokkun gjalda						
Rekstrarkostnaður	255.018	240.553	14.465	6,0	250.273	250.277
Rekstrargjöld	116.787	109.803	6.984	6,4	112.892	113.346
Rekstrar- og neyslutilfærslur	138.232	130.751	7.481	5,7	137.381	136.932
Viðhaldskostnaður	993	567	426	75,2	991	964
Fjárfesting	2.548	7.222	-4.674	-64,7	5.929	7.064
Stofnkostnaður	2.151	2.177	-26	-1,2	1.577	1.934
Fjármagnstilfærslur	397	5.045	-4.647	-92,1	4.352	5.130
Gjöld samtals	258.560	248.342	10.218	4,1	257.193	258.305
Hlutfall af heildargjöldum ríkissjóðs, %	40,2%	41,9%	.	.	39,3%	42,2%

Gjöld ráðuneytisins skiptust þannig að rekstrargjöld námu 45,2%, rekstrartilfærslur 53,5%, viðhaldskostnaður 0,4%, stofnkostnaður 0,8% og fjármagnstilfærslur 0,2%.

Séryfirlit 2 sýnir gjöld ráðuneyta og stofnana. Þar koma fram reikningstölur og fjárheimildir einstakra stofnana liða undir hverju ráðuneyti. Yfirlitið sýnir breytingu gjalda á milli ára og samanburð við fjárheimildir einstakra liða á árinu 2014.

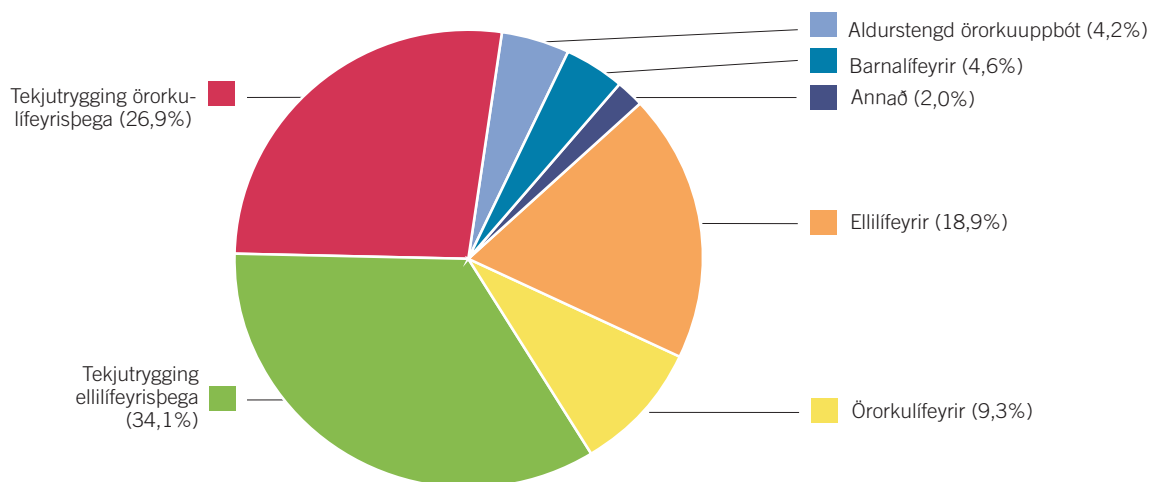
Af gjöldum ráðuneytisins runnu 59.116 millj. kr. eða 22,9% til sjúkrahúsþjónustu og eru stærstu liðirnir í málaflokknum gjöld Landspítala 44.416 millj. kr. og Sjúkrahússins á Akureyri 5.539 millj. kr. Til málaflokksins sérfræðiþjónusta fóru 15.221 millj. kr. eða 5,9%, en þar undir fellur m.a. kostnaður vegna sérfræðilækna, tannlækna, þjálfunar og sjúkraflutninga. Til málaflokksins almenn heilsugæsla fóru 14.091 millj. kr. eða 5,4% en helstu liðir þar undir eru heilsugæslustöðvar og heilsugæsluvið heilbrigðisstofnana.

Gjöld Heilsugæslunnar á höfuðborgarsvæðinu voru 4.941 millj. kr. Til málaflokksins lyf og hjálpartæki fóru 18.460 millj. kr. eða 7,1%, en undir flokkinn fellur hlutdeild sjúkratrygginga í lyfjakostnaði 14.821 millj. kr. og hjálpartækjum 3.535 millj. kr. Til málaflokksins hjúkrunar- og endurhæfingartofnanir fóru 28.752 millj. kr. eða 11,1%. Gjöld vegna málefna aldraðra námu 47.466 millj. kr. eða 18,4%. Undir þennan málaflokk falla bætur lífeyristrygginga til ellilífeyrisþega, hluti bóta samkvæmt lögum um félagslega aðstoð og eftirlaunasjóður aldraðra. Þeir liðir sem vega þyngst eru gjöld vegna lífeyristrygginga 38.100 millj. kr. og bætur samkvæmt lögum um félagslega aðstoð 6.604 millj. kr. Gjöld vegna velferðarmála námu 35.702 millj. kr. eða 13,8%. Undir málaflokkinn falla málefni fatlaðra, bætur lífeyristrygginga til örorkulífeyrisþega og

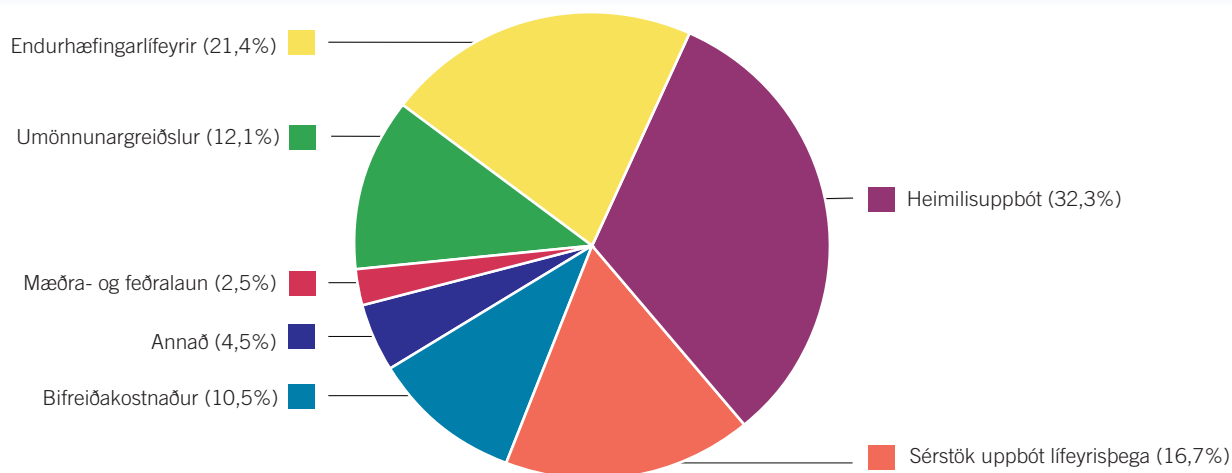
hluti af bótum samkvæmt lögum um félagslega aðstoð. Helstu liðir undir málaflokknum eru lífeyristryggingar 29.034 millj. kr. og bætur samkvæmt lögum um félagslega aðstoð 4.220 millj. kr. Af gjöldum ráðuneytisins runnu 12.937 millj. kr. eða 5,0% til fjölskyldumála, þar af voru 8.971 millj. kr. vegna fæðingarorlofs og 1.926 millj. kr. vegna hluta bóta samkvæmt lögum um félagslega aðstoð. Gjöld vegna málaflokksins atvinnuleysi námu 14.307 millj. kr. eða 5,5%. Gjöld vegna annarra málaflokka ráðuneytisins námu alls 12.508 millj. kr. eða 4,8%. Þar undir fellur m.a. aðalskrifstofa velferðarráðuneytisins, rekstur Tryggingastofnunar ríkisins og Sjúkratrygginga Íslands, hluti lífeyristrygginga, heilbrigðismál ýmis starfsemi, Ábyrgðasjóður launa og húsnæðismál.

Í millj. kr.	Reikningur 2014	Reikningur 2013	Frávik fjárhæð	Frávik %	Fjárlög Fjárukalög 2014	Fjárlög 2014
Lífeyristryggingar	71.156	64.024	7.132	11,1	70.621	69.851
Ellilífeyrir	13.419	11.855	1.564	13,2	13.044	12.444
Örorkulífeyrir	6.633	6.151	482	7,8	6.598	6.598
Aldurstengd örorkuuppbót	3.023	2.796	227	8,1	3.005	2.975
Tekjutrygging ellilífeyrisþega	24.279	21.139	3.140	14,9	24.307	24.807
Tekjutrygging örorkulífeyrisþega	19.133	17.558	1.575	9,0	19.046	18.526
Vasapeningar ellilífeyrisþega	402	432	-30	-6,9	406	446
Vasapeningar örorkulífeyrisþega	47	59	-12	-20,1	48	68
Örorkustyrkur	198	188	10	5,5	214	214
Barnalífeyrir	3.307	3.123	183	5,9	3.286	3.226
Annað	716	724	-8	-1,1	666	546
Bætur samkvæmt lögum um félagslega aðstoð	13.140	12.514	626	5,0	13.158	13.238
Mæðra- og feðralaun	335	332	3	0,8	349	349
Umönnunargreiðslur	1.591	1.546	45	2,9	1.585	1.665
Makabætur og umönnunarbætur	137	127	9	7,4	130	130
Dánarbætur	65	61	5	7,4	68	68
Endurhæfingarlífeyrir	2.808	2.301	507	22,0	2.825	2.385
Barnalífeyrir vegna menntunar	189	179	10	5,3	166	166
Heimilisuppbót	4.246	3.843	403	10,5	4.231	4.261
Frekari uppbætur	162	187	-26	-13,7	171	231
Sérstök uppbót lífeyrisþega	2.196	2.583	-388	-15,0	2.228	2.688
Bifreiðakostnaður	1.377	1.305	72	5,5	1.350	1.240
Annað	34	48	-14	-28,6	55	55
Sjúkratryggingar	34.611	32.178	2.433	7,6	33.402	32.283
Lækniskostnaður	8.288	6.830	1.459	21,4	6.981	6.603
Lyf	8.389	8.218	171	2,1	8.159	8.271
Lyf með S-merkingu	6.431	6.387	44	0,7	6.756	6.756
Hjálpartæki	3.479	3.429	51	1,5	3.475	3.310
Hjúkrun í heimahúsum	202	197	5	2,7	218	216
Þjálfun	1.988	1.999	-11	-0,6	1.955	1.941
Tannlækningar	2.447	1.789	658	36,8	2.309	2.009
Sjúkraflutningar og ferðir innanlands	715	715	0	0,0	701	701
Brýn meðferð erlendis	1.686	1.666	20	1,2	1.910	1.790
Sjúkrakostn. v/veikinda og slysa erlendis	430	422	8	1,9	398	223
Sjúkradagpeningar	287	272	15	5,4	285	285
Annað	269	255	14	5,4	256	178

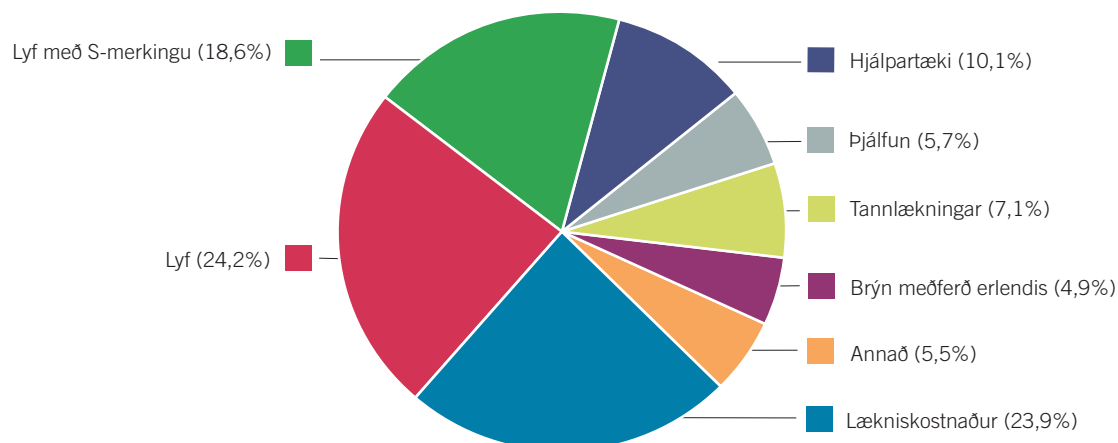
Lífeyrstryggingar



Félagsleg aðstoð



Sjúkratryggingar



Skýring 33. Gjöld fjármála- og efnahagsráðuneytis

Gjöld ráðuneytisins námu 101.296 millj. kr. á árinu 2014, hækkuðu um 28.505 millj. kr. frá árinu á undan. Gjöld ráðuneytisins námu 15,8% af heildargjöldum A-hluta ríkissjóðs á árinu 2014 samanborið við 12,3% árið 2013.

Meðal gjalda ráðuneytisins færast ekki aðeins kostnaður af rekstri þess og þeirra ríkisstofnana sem undir það heyra heldur einnig ýmis gjöld sem falla undir ábyrgðarsvið ráðuneytisins fyrir hönd ríkissjóðs. Nægir þar að nefna afskriftir af skattkröfum, lífeyrisskuldbindingar, niðurfærsla á verðtryggðum húsnæðisskuldum heimila, ríkisábyrgðir, greiðsla vaxta- og barnabóta, greiðsla fjármagnstekjuskatts o.m.fl. Í aðalatriðum voru ekki miklar breytingar á milli ára í rekstrargjöldum ráðuneytisins og stofnana þess, en aftur á móti töluverðar breytingar á vissum gjaldaliðum ríkissjóðs.

Hækkun gjalda um 28.505 millj. kr. á milli ára skýrist í aðalatriðum af eftirtöldum þáttum. Gjöld vegna niðurfærslu á verðtryggðum húsnæðisskuldum heimila námu 35.801 millj. kr. á árinu 2014, en þessar aðgerðir munu ná yfir tímabilið 2014-2016. Afskriftir skattkrafna hjá ríkissjóði lækka um 7.145 millj. kr. Greiddur fjármagnstekjuskattur hækkar um 1.873 millj. kr. en gjaldfærsla vegna lífeyrisskuldbindinga lækkar um 1.763 millj. kr. á milli ára.

Heildarfjárheimildir ársins 2014 námu 106.397 millj. kr. og voru gjöldin því 5.101 millj. kr. innan heildarfjárheimilda. Eftirfarandi yfirlit sýnir gjöld fjármála- og efnahagsráðuneytis á árinu 2014 samanborið við árið 2013.

Í millj. kr.	Reikningur 2014	Reikningur 2013	Breyting fjárhæð %		Heildar- fjárheimildir 2014	Fjárlög 2014
Málaflokkar gjalda						
Opinber fjármál og þjónusta	10.280	11.053	-773	-7,0	14.966	15.357
Óregluleg gjöld	32.041	38.825	-6.784	-17,5	33.164	25.362
Barna- og vaxtabætur	18.246	19.425	-1.179	-6,1	18.225	19.125
Niðurfærsla á verðtryggðum húsnæðisskuldum heimila	35.801	-	35.801	...	35.803	20.000
Annað	4.929	3.489	1.440	41,3	4.238	2.822
Gjöld samtals	101.296	72.791	28.505	39,2	106.397	82.665
Viðfangsefnaflokkun gjalda						
Rekstrarkostnaður	62.205	69.258	-7.053	-10,2	67.015	59.448
Rekstrargjöld	25.735	24.470	1.265	5,2	33.896	25.541
Lífeyrisskuldbindingar	7.033	8.795	-1.763	-20,0	12.206	7.346
Fjármagnstekjuskattur	7.198	5.324	1.873	35,2	7.870	5.070
Önnur rekstrargjöld	11.505	10.351	1.154	11,1	13.820	13.125
Rekstrar- og neyslutílfærslur	36.470	44.788	-8.318	-18,6	33.118	33.907
Barna- og bætur	18.246	19.425	-1.179	-6,1	18.225	19.125
Afskriftir skattkrafna	14.738	21.883	-7.145	-32,7	10.000	10.000
Aðrar rekstrartílfærslur	3.486	3.480	6	0,2	4.893	4.782
Viðhaldskostnaður	2.958	2.863	95	3,3	2.401	2.680
Fjárfesting	36.133	670	35.463	...	36.981	20.537
Stofnkostnaður	445	667	-222	-33,3	1.308	652
Fjármagnstílfærslur	35.688	3	35.685	...	35.673	19.885
Niðurfærsla á verðtryggðum húsnæðisskuldum heimila	35.688	-	35.688	...	35.688	19.885
Aðrar fjármagnstílfærslur	-	3	-3	-100,0	-15	-
Gjöld samtals	101.296	72.791	28.505	39,2	106.397	82.665
Hlutfall af heildargjöldum ríkissjóð, %	15,8%	12,3%	.	.	16,2%	13,5%

Gjöld ráðuneytisins skiptust þannig að rekstrargjöld námu 25,4%, þar af voru lífeyrisskuldbindingar 6,9%, greiddur fjármagnstekjuskattur 7,1% og önnur rekstrargjöld 11,4%. Rekstrartílfærslur námu 36,0%, þar af voru afskriftir

skattkrafna 14,5% og barna- og vaxtabætur 18,0%. Gjöld vegna viðhaldskostnaðar námu 2,9%, stofnkostnaðar 0,4% og fjármagnstílfærslur 35,2%, en þær eru alfarið vegna niðurfærslu verðtryggðra húsnæðislána heimila.

Sérfirlit 2 sýnir gjöld ráðuneyta og stofnana. Þar koma fram reikningstölur og fjárheimildir einstakra stofnana liða undir hverju ráðuneyti. Yfirlitið sýnir breytingu gjalda á milli ára og samanburð við fjárheimildir einstakra liða á árinu 2014.

Af gjöldum fjármála- og efnahagsráðuneytisins runnu 10.280 millj. kr. eða 10,1% til málflokksins *opinber fjármál og þjónusta*. Hér falla undir margvísleg gjöld svo sem vegna aðalskrifstofu fjármála- og efnahagsráðuneytis 927 millj. kr., stofnana skatta- og tollakerfis 6.408 millj. kr. og Fjársýslu ríkisins 1.643 millj. kr.

Barnabætur námu 9.783 millj. kr. og *vaxtabætur* 8.463 millj. kr.

Niðurfærsla á verðtryggðum húsnæðisskuldum heimila nam 35.801 millj. kr., þar af voru rekstrargjöld 113 millj. kr. og fjármagnstilfærslur 35.688 millj. kr. Hér er um að ræða útgjöld vegna ákvörðunar stjórnvalda um ráðstafanir til lækkunar á húsnæðisskuldum heimilanna. Miðað er við niðurfærslu á verðtryggðum húsnæðislánunum um fjárhæð sem svarar til verðbóta umfram tiltekið viðmið frá desember 2007 til ágúst 2010. Við afgreiðslu fjárlaga 2014 var gert ráð fyrir að framlögum ríkissjóðs myndu dreifast á fjögur ár og var gert ráð fyrir 20.000 millj. kr. í því skyni. Í fjárukalögum 2014 sem afgreidd voru í desember sl. flýta þessum aðgerðum um eitt ár og voru fjárframlögin aukin um 15.803 millj. kr. Fjárheimild ársins nam því samtals 35.803 millj. kr.

Óregluleg gjöld eru mjög breytileg frá einu ári til annars. Árið 2014 námu þessi gjöld alls 32.041 millj. kr. samanborið við 38.825 millj. kr. á árinu 2013. Hér falla undir ýmsir útgjaldaliðir ríkissjóðs eins og lífeyrisskuldbindingar, afskriftir skattkrafna, greiddur fjármagnstekjuskattur og framlag til jöfnunar á örorkubyrði lífeyrissjóða. Hér á eftir verður fjallað sérstaklega hvern þessara liða.

Lífeyrisskuldbindingar. Hreinar lífeyrisskuldbindingar ríkissjóðs eru skilgreindar sem heildarlífeyrisskuldbindingar að frádragnum fyrirframgreiðslum ríkissjóðs upp í lífeyrisskuldbindingar. Í ríkisreikningi miðast færsla lífeyrisskuldbindinga ríkissjóðs við niðurstöður tryggingafræðilegs mats á skuldbindingum lífeyrissjóða í árslok. Nýjar skuldbindingar ársins gjaldfærast um rekstrarreikning og almennar verðlagsbreytingar á skuldbindingunum færast um endurmatsreikning á eigið fé. Við mat á almennum verðlagsbreytingum lífeyrisskuldbindinga er beitt vísitölu, sem Hagstofa Íslands reiknar reglulega, fyrir breytingar á lífeyrisskuldbindingum hjá opinberum starfsmönnum.

Hreinar lífeyrisskuldbindingar ríkissjóðs hækkuðu úr 407.734 millj. kr. í ársbyrjun 2014 í 435.607 millj. kr. í árslok eða um 27.873 millj. kr. Hreinar nýjar skuldbindingar og endurmat námu samtals 41.131 millj. kr. en á móti greiddi ríkissjóður 13.259 millj. kr. til lífeyrissjóðanna á árinu 2013. Á rekstrarreikning gjaldfærast 7.776 millj. kr. af hækkuðum skuldbindinga ársins, en 33.356 millj. kr. sem eru vegna almennra launabreytinga færast um endurmatsreikning á eigið fé. Lífeyrisskuldbindingar og eftirlaun A-hluta aðila færast að mestu hjá fjármála- og efnahagsráðuneyti. Stofnanir greiða viðbótariðgjald til B-deildar LSR og LH og eru þær greiðslur gjaldfærðar jafnóðum hjá viðkomandi stofnunum og lækkar gjaldfærslan hjá ráðuneytinu sem því nemur. Gjaldfærslan skiptist þannig á árinu 2014 að 7.033 millj. kr. færast á 09-381 undir fjármála- og efnahagsráðuneytinu og 743 millj. kr. hjá ríkisstofnunum í samræmi við greiðslur þeirra á viðbótariðgjöldum til sjóðanna á árinu.

Eftirfarandi yfirlit sýnir gjaldfærslur lífeyrisskuldbindinga hjá ríkissjóði vegna hinna ýmsu lífeyrissjóða árin 2013 og 2014.

Í millj. kr.	Reikningur 2014	Reikningur 2013	Breyting fjárhæð		Heildar- fjárheimildir 2014	Fjárlög 2014
				%		
Lífeyrisskuldbindingar						
Lífeyrissjóður starfsmanna ríkisins (LSR B-deild)	6.394	7.264	-870	-12,0	9.177	4.377
Lífeyrissjóður hjúkrunarfræðinga (LH)	1.867	1.909	-42	-2,2	412	412
Alþingismenn	-376	-337	-39	11,7	400	400
Ráðherrar	-45	111	-156	-140,1		
Embætti forseta, hæstaréttardómara, ríkissaksóknara o.fl.	-98	326	-424	-130,1		
Eftirlaunasjóður fyrrverandi starfsmanna Útvegsbanka Íslands	-117	136	-253	...	244	244
Eftirlaunasjóður fyrrverandi bankastjóra Útvegsbanka Íslands	9	15	-6	-40,0	48	48
Lífeyrissjóðir sveitarfélaga vegna samrekstrarstofnana	11	118	-108	-91,0	167	167
Eftirlaunaskuldbindingar vegna Landsbanka Íslands, ríkisábyrgð	128	21	106	...	1.698	1.698
Ýmsar úttektir vegna lífeyrisskuldbindinga	3	3	0	-1,0		
Lífeyrisskuldbindingar samtals	7.776	9.568	-1.792	-18,7	12.146	7.346
þar af gjaldfært beint hjá stofnunum vegna viðbótariðgjalda	743	773	-29	-3,8	.	.
þar af gjaldfært á 09-381						
Lífeyrisskuldbindingar, eftirlaun	7.033	8.795	-1.763	-20,0	12.146	7.346

Í skýringu 44 er ýtarlegri umfjöllun um lífeyrisskuldbindingar ríkissjóðs á árinu 2014.

Afskriftir skattkrafna námu alls 15.441 millj. kr. á árinu 2014 eða 2,2% af heildartekjum ríkissjóðs á árinu, þar af færast 14.738 millj. kr. hjá fjármála- og efnahagsráðuneytinu og 703 millj. kr. hjá stofnunum. Í grófum dráttum skiptast afskriftir ráðuneytisins þannig að 7.990 millj. kr. eru vegna niðurfellingar á eftirstöðvum tekju- og eignarskatta, 4.534 millj. kr. vegna virðisaukaskatts og 2.917 millj. kr. afskriftir af öðrum kröfum.

Við mat á skattkröfum er almennt miðað við að útistandandi kröfur ríkissjóðs séu yfirfarnar með reglubundnum hætti og þær metnar með tilliti til tapsáhættu. Kröfur eru afskrifaðar beinni afskrift þegar þær eru taldar sannanlega tapaðar. Við mat á því hvort krafa telst sannanlega töpuð er horft til innheimtutilrauna, hugsanlegra trygginga, aldurs kröfu með tilliti til fyrningar og fjárhagsstöðu viðkomandi gjaldanda. Við beina afskrift er talið útilokað að innheimta kröfuna með þeim úrræðum sem innheimtumenn ríkissjóðs hafa.

Bókfært verðmæti krafna er metið og þær kröfur afskrifaðar sem ekki er talið líklegt að innheimtist. Vitað er að ákveðinn hluti krafna á hverjum tíma mun ekki innheimtast þó að ekki sé talið

tímabært að afskrifa þær. Því hefur verið beitt svonefndri óbeinni afskrift í reikningsskilunum. Óbein afskrift felur í sér að kröfur eru færðar niður um þá fjárhæð sem talið er líklegt að tapist af þeim. Í þessum tilgangi eru kröfur sem lýst hefur verið í þrotabú skoðaðar sérstaklega. Einnig eru kannaðar kröfur sem gert hefur verið árangurslaust fjárnám fyrir. Þetta er óhjákvæmilegt til að reyna að fyrirbyggja ofmat á kröfum ríkissjóðs.

Beinar afskriftir lækkuðu á milli ára úr 18.978 millj. kr. í 17.764 millj. kr. en óbeinar afskriftir breyttust úr 4.337 millj. kr. árið 2013 í að vera neikvæðar um 2.323 millj. kr. árið 2014.

Við niðurfærslu eftirstöðva á skattkröfum í árslok 2014 var beitt svipuðum matsreglum og undanfarin ár. Lagt var sérstakt mat á útistandandi kröfur gagnvart tilteknum aðilum sem sýnt þykir að eiga í erfiðleikum og stefna í þrot.

Niðurfærslan er með tvennum hætti. Annars vegar er 80% niðurfærsla á skuldum þeirra sem voru í gjaldþrotaskiptum. Hins vegar eru skuldir færðar niður um 75% hjá þeim sem ekki hafa komið til gjaldþrotaskipta en eru í vanskilameðferð. Kröfur sem mynduðust á árinu 2014 hjá þessum sömu aðilum voru færðar niður um 40% í báðum tilfellum. Afskriftir ríkissjóðs á kröfum undanfarin ár koma fram í eftirfarandi yfirliti.

Í millj. kr.	2014	2013	2012	2011
Beinar afskriftir	17.764	18.978	17.461	14.590
Tekju- og eignarskattar	6.074	6.580	8.319	6.566
Virðisaukaskattur	4.831	5.798	7.209	6.017
Aðrar skatttekjur	1.311	1.302	1.289	1.066
Dráttarvextir	4.491	4.327	292	511
Aðrar rekstrartekjur	1.057	971	352	431
Óbeinar afskriftir	-2.323	4.337	-12.299	-181
Tekju- og eignarskattar	1.916	5.862	-9.268	1.000
Virðisaukaskattur	-297	904	-2.220	-1.248
Aðrar skatttekjur	-285	482	-579	-1.031
Dráttarvextir	-3.881	-3.332	-184	-180
Aðrar rekstrartekjur	224	420	-48	1.278
Afskriftir ríkissjóðstekna samtals	15.441	23.315	5.162	14.409
Hlutfall af tekjum ríkissjóðs %	2,2	3,9	1,0	3,0

Fjármagnstekjuskattur A-hluta ríkissjóðs nam 7.198 millj. kr. á árinu 2014 samanborið við 5.324 millj. kr. árið á undan. Er hér einkum um að ræða skattgreiðslu ríkissjóðs af arðgreiðslum, vaxtatekjum af bankainnstæðum og veittum lánum. Hækkunin á árinu 2014 skýrist af auknum arðgreiðslum Landsbanka Íslands hf.

Jöfnun á örorkubyrði lífeyrissjóða. Með lögum nr. 177/2006 var kveðið á um að hluti tryggingagjalds skuli renna til jöfnunar á örorkubyrði lífeyrissjóða. Samkvæmt lögunum renna 0,325% af gjaldstofni tryggingagjalds til sjóðanna frá og með árinu 2010. Framlag ríkissjóðs til lífeyrissjóðanna til jöfnunar á örorkubyrði nam 3.072 millj. kr. á árinu 2014.

Skýring 34. Gjöld umhverfis- og auðlindaráðuneytis

Gjöld umhverfis- og auðlindaráðuneytis námu 10.404 millj. kr. á árinu 2014, hækkuðu um 1.170 millj. kr. eða 12,7% frá árinu á undan. Gjöld ráðuneytisins námu 1,6% af heildargjöldum A-hluta ríkissjóðs á árinu 2014 og er það óbreytt hlutfall frá árinu á undan. Gjöld vegna Ofanflóðasjóðs hækkuðu um 724 millj. kr. Gjöld vegna Endurvinnslunnar hf. hækkuðu um 305 millj. kr. Gjöld vegna

Veðurstofu Íslands hækkuðu um 151 millj. kr. Heildarfjárheimildir ársins 2014 námu 12.961 millj. kr. og voru gjöld ársins því 2.558 millj. kr. eða 19,7% undir fjárheimildum.

Eftirfarandi yfirlit sýnir gjöld umhverfis- og auðlindaráðuneytis á árinu 2014 samanborið við árið 2013.

Í millj. kr.	Reikningur 2014	Reikningur 2013	Breyting fjárhæð %		Heildar- fjárheimildir 2014	Fjárlög 2014
Málaflokkar gjalda						
Öryggismál	2.487	1.603	884	55,1	3.689	1.996
Hreinsunarmál	2.798	2.436	362	14,9	3.476	2.794
Verndun lands og lífríkis	2.052	2.114	-62	-2,9	2.183	1.976
Skógrækt	809	702	107	15,2	733	698
Annað	2.258	2.379	-121	-5,1	2.880	2.282
Gjöld samtals	10.404	9.234	1.170	12,7	12.961	9.747
Viðfangsefnaflokkun gjalda						
Rekstrarkostnaður	8.791	8.285	506	6,1	10.161	8.513
Rekstrargjöld	5.843	5.631	212	3,8	7.070	5.665
Rekstrar- og neyslutilfærslur	2.948	2.654	294	11,1	3.091	2.848
Viðhaldskostnaður	113	86	27	31,3	153	92
Fjárfesting	1.500	863	637	73,8	2.648	1.141
Stofnkostnaður	-322	-248	-74	29,7	1.377	-204
Fjármagnstilfærslur	1.821	1.111	711	64,0	1.271	1.345
Gjöld samtals	10.404	9.234	1.170	12,7	12.961	9.747
Hlutfall af heildargjöldum ríkissjóð, %	1,6%	1,6%	.	.	2,0%	1,6%

Gjöld ráðuneytisins skiptust þannig að rekstrargjöld námu 56,2%, rekstrartilfærslur 28,3%, viðhaldskostnaður 1,1%, stofnkostnaður og fjármagnstilfærslur 14,4%.

Séryfirlit 2 sýnir gjöld ráðuneyta og stofnana. Þar koma fram reikningstölur og fjárheimildir einstakra stofnanaliða undir hverju ráðuneyti. Yfirlitið sýnir breytingu gjalda á milli ára og samanburð við fjárheimildir einstakra liða á árinu 2014.

Gjöld málaflokksins hreinsunarmál námu samtals 2.798 millj. kr. eða 26,9% af gjöldum ráðuneytisins, en undir þann málaflokk

heyra Úrvinnslusjóður 902 millj. kr. og Endurvinnslan hf. 1.896 millj. kr. Gjöld málaflokksins öryggismál námu 2.487 millj. kr. eða 23,9%, en þar af eru Ofanflóðasjóður 1.327 millj. kr. og Veðurstofa Íslands 894 millj. kr. Þá námu gjöld málaflokksins verndun lands og lífríkis 2.052 millj. kr. eða 19,7%, en þar vege þyngst gjöld Umhverfisstofnunar 1.008 millj. kr., Landgræðslu ríkisins 598 millj. kr. og Vatnajökulsþjóðgarðs 416 millj. kr. Gjöld málaflokksins skógrækt námu 809 millj. kr. eða 7,8%. Önnur gjöld ráðuneytisins voru 2.258 millj. kr. eða 21,7%. Hér undir falla m.a. aðalskrifstofa ráðuneytisins, Náttúrufræðistofnun Íslands og Mannvirkjastofnun.

Skýring 35. Fjármagnskostnaður

Fjármagnskostnaður ríkissjóðs nam alls 78.554 millj. kr. á árinu 2014 samanborið við 74.406 millj. kr. árið á undan. Hækkun á milli ára nam 4.148 millj. kr. eða um 3,5% að raungildi. Vægi fjármagnskostnaðar í gjöldum ríkissjóðs nam 12,2% á árinu 2014

samanborið við 12,6% árið 2013. Heildarfjárheimildir ársins 2014 námu 78.776 millj. kr. þannig að gjöldin voru 222 millj. kr. innan fjárheimilda.

Í millj. kr.	Reikningur 2014	Reikningur 2013	Breyting fjárhæð %		Heildar- fjárheimildir 2014	Fjárlög 2014
Málaflokkar gjalda						
Fjármagnskostnaður	78.554	74.406	4.148	5,6	78.776	75.506
Gjöld samtals	78.554	74.406	4.148	5,6	78.776	75.506
Viðfangsefnaflokkun gjalda						
Rekstrarkostnaður	78.554	74.406	4.148	5,6	78.776	75.506
Rekstrargjöld	78.554	74.406	4.148	5,6	78.776	75.506
Gjöld samtals	78.554	74.406	4.148	5,6	78.776	75.506
Hlutfall af heildargjöldum ríkissjóð, %	12,2%	12,6%			12,0%	12,3%

Í millj. kr.	Reikningur 2014	Reikningur 2013	Breyting fjárhæð %		Heildar- fjárheimildir 2014	Fjárlög 2014
Vextir	78.059	73.939	4.120	5,6	.	.
Innlend lán	59.639	54.806	4.834	8,8	.	.
Erlend lán	18.419	19.133	-714	-3,7	.	.
Lántökukostnaður	495	467	28	6,1	.	.
Innlend lán	266	364	-97	-26,8	.	.
Erlend lán	229	103	126
Fjármagnskostnaður samtals	78.554	74.406	4.148	5,6	78.776	75.506

Skýring 36. Hlutabréf og eignarhlutir í fyrirtækjum

Samkvæmt lögum nr. 88/1997 um fjárreiður ríkisins skal færa eignarhluti ríkissjóðs í fyrirtækjum og stofnunum til eignar á efnahagsreikningi. Ríkisreikningsnefnd skilgreindi tvö frávik frá þeirri meginreglu þar sem kveðið var á um að eignarhlutar yrðu ekki eignfærðir hjá ríkissjóði. Annars vegar snýr það að eignarhlutum í lánastofnunum sem hafa félagslegu hlutverki að gegna. Í ársreikningum slíkra stofnana endurspeglar eiginfjárstaðan ekki það misvægi sem er á milli vaxtakjara á veittum lánum þeirra og skuldum hjá þeim á fullnægjandi hátt. Nefndin setti fram

kröfu um að í ársreikningum þessara stofnana sé jafnframt gerð grein fyrir framtíðarstöðu þeirra. Hins vegar eru eignarhlutir í tryggingasjóðum sem hafa það hlutverk að bæta fyrir eignatjón af völdum náttúruhamfara eða önnur stórtjón, komi til þeirra. Í ársreikningum slíkra sjóða endurspeglast tryggingaráhættan ekki í reikningsskilum þeirra og því álitamál hvernig meta skal eignarhluta ríkissjóðs í þeim.

Eftirfarandi yfirlit sýnir bókfærða eignarhluta A-hluta ríkissjóðs í framangreindum fyrirtækjum og stofnunum á árinu 2014.

Í millj. kr.	Eign í ársbyrjun	Framlag á árinu	Hagnaður/ tap á árinu	Endurmat ársins	Eign í árslok
Árið 2014					
Ríkisfyrirtæki í B-hluta	1.491	-	-	-	1.491
Áfengis- og tóbaksverslun ríkisins	1.376	-	-	-	1.376
Happdrætti Háskóla Íslands	12	-	-	-	12
Íslenskar orkurannsóknir	103	-	-	-	103
Lánastofnanir í C-hluta	19.458	-	-	-	19.458
Byggðastofnun	2.100	-	-	-	2.100
Íbúðalánasjóður	13.000	-	-	-	13.000
Nýsköpunarsjóður atvinnulífsins	4.271	-	-	-	4.271
Orkusjóður	87	-	-	-	87
Fjármálastofnanir í D-hluta	77.576	-	-13.000	-	64.576
Seðlabanki Íslands	77.576	-	-13.000	-	64.576
Eignarhlutir í fyrirtækjum og stofnunum samtals	98.525	-	-13.000	-	85.525
Árið 2013					
Ríkisfyrirtæki í B-hluta	1.491	-	-	-	1.491
Áfengis- og tóbaksverslun ríkisins	1.376	-	-	-	1.376
Happdrætti Háskóla Íslands	12	-	-	-	12
Íslenskar orkurannsóknir	103	-	-	-	103
Lánastofnanir í C-hluta	6.414	13.057	-12	-	19.458
Byggðastofnun	2.100	-	-	-	2.100
Íbúðalánasjóður	-	13.000	-	-	13.000
Nýsköpunarsjóður atvinnulífsins	4.214	57	-	-	4.271
Orkusjóður	100	-	-12	-	87
Fjármálastofnanir í D-hluta	77.576	-	-	-	77.576
Seðlabanki Íslands	77.576	-	-	-	77.576
Eignarhlutir í fyrirtækjum og stofnunum samtals	85.481	13.057	-12	-	98.525

Yfirlitið sýnir að í árslok 2014 nam bókfærð eign ríkissjóðs í fyrirtækjum og stofnunum í B-, C- og D-hluta 85.525 millj. kr. Þar af eru eignarhlutar í Seðlabanka Íslands 64.576 millj. kr., Íbúðalánasjóði 13.000 millj. kr, Nýsköpunarsjóði atvinnulífsins

4.271 millj. kr. og Byggðastofnun 2.100 millj. kr. Í árslok 2013 nam bókfærða eignin 98.525 millj. kr. Lækkun á milli ára nemur 13.000 millj. kr. og er það endurgreitt stofnfé frá Seðlabanka Íslands í samræmi við ákvörðun Alþingis við afgreiðslu fjárukalaga 2014.

Um færslu á eignarhlutum ríkissjóðs í hlutafélögum og sameignarfélögum gilda almennar reikningsskilareglur. Hvað varðar sameignarfélög er bókhaldsleg meðferð hin sama og lýst er hér að framan um eignarhluta í fyrirtækjum og stofnunum.

Eftirfarandi yfirlit sýnir bókfærða eign ríkissjóðs í hlutafélögum og sameignarfélögum á árinu 2014.

Í millj. kr.	Eign í ársbyrjun	Kaup(+)/Sala(-) á árinu	Hagnaður/tap á árinu	Endurmat ársins	Eign í árslok	Eignarhluti í árslok, %
Hlutabréf og eignarhlutar í fyrirtækjum						
Árið 2014						
Félög í E-hluta	237.521	1	-1.397	-	236.125	.
Eignarhlutir ehf.	1	-	-	-	1	100,0
Harpa tónlistar- og ráðstefnuhús ehf.	472	-	-192	-	279	54,0
Isavia ehf.	4.923	-	-	-	4.923	100,0
Íslandspóstur hf.	1.991	-	-	-	1.991	100,0
Landsbankinn hf.	146.875	-	-	-	146.875	97,9
Landskerfi bókasafna hf.	85	-	-	-	85	51,0
Landsvirkjun	60.440	-	-	-	60.440	99,9
Mátis ehf.	146	-	-	-	146	100,0
Neyðarlínan hf.	119	-	-	-	119	73,7
Nýr Landspítali ehf.	20	-	-	-	20	100,0
Orkubú Vestfjarða hf.	4.642	-	-	-	4.642	100,0
Rarik ehf.	14.565	-	-	-	14.565	100,0
Ríkisútvarpið ehf.	530	-	-201	-	329	100,0
Sparisjóður Bolungarvíkur ¹⁾	393	-393	-	-	-	.
Sparisjóður Norðurlands ses. ¹⁾	317	393	-424	-	285	79,2
Sparisjóður Vestmannaeyja	555	-	-555	-	-	.
Vigdísarholt ehf.	-	1	-	-	1	100,0
Vísindagarðurinn ehf.	85	-	-	-	85	76,8
Vísindagarðar Háskóla Íslands ehf.	1.000	-	-	-	1.000	100,0
Próunarfélag Keflavíkurflugvallar ehf.	20	-	-	-	20	100,0
Öryggisfjarskipti ehf.	276	-	-13	-	262	75,0
Eignir stofnana í félögum í E-hluta	68	-	-11	-	57	.
Eign ríkissjóðs og stofnana í öðrum félögum	19.772	6	-274	-	19.504	.
Arion banki hf.	9.862	-	-	-	9.862	13,0
Eignarhaldsfélag Suðurnesja hf.	229	-	-	-	229	48,1
Endurvinnslan hf.	9	-	-	-	9	17,8
Farice ehf.	2.257	-	-240	-	2.017	30,2
Íslandsbanki hf.	6.332	-	-	-	6.332	5,0
Minjavernd hf.	330	-	-	-	330	38,3
Pólyolverksmiðjan ehf.	33	-	-33	-	-	-
Sparisjóður Norðfjarðar	150	-	-	-	150	49,5
Spölur ehf.	43	-	-	-	43	17,6
Vaðlaheiðargöng hf.	204	-	-	-	204	46,3
VistOrka hf.	33	-	-	-	33	45,6
Annað	2	-	-	-	2	.
Eignir stofnana í öðrum félögum	286	6	-1	-	292	.
Eign í sameignarfélögum og hlutafélögum samtals	257.293	7	-1.670	-	255.629	.

1) Sparisjóður Bolungarvíkur sameinaðist Sparisjóði Norðurlands ses. á miðju ári 2014

Í millj. kr.	Kaup(+)/ Eign í ársbyrjun	Sala(-) á árinu	Hagnaður/ tap á árinu	Endurmat ársins	Eign í árslok	Eignar- hluti í árslok, %
Hlutabréf og eignarhlutar í fyrirtækjum						
Árið 2013						
Félög í E-hluta	212.586	25.110	-175	-	237.521	.
Eignarhlutir ehf.	1	-	-	-	1	100,0
Harpa tónlistar- og ráðstefnuhús ehf.	43	429	-	-	472	54,0
Isavia ohf.	4.923	-	-	-	4.923	100,0
Íslandspóstur hf.	1.991	-	-	-	1.991	100,0
Landsbankinn hf.	122.000	24.875	-	-	146.875	97,9
Landskerfi bókasafna hf.	85	-	-	-	85	51,0
Landsvirkjun	60.440	-	-	-	60.440	99,9
Matís ohf.	146	-	-	-	146	100,0
Neyðarlínan hf.	119	-	-	-	119	73,7
Nýr Landspítali ohf.	20	-	-	-	20	100,0
Orkubú Vestfjarða hf.	4.642	-	-	-	4.642	100,0
Rarik ohf.	14.565	-	-	-	14.565	100,0
Ríkisútvarpið ohf.	640	-	-110	-	530	100,0
Sparisjóður Bolungarvíkur	393	-	-	-	393	90,9
Sparisjóður Norðurlands ses. ²⁾	-	317	-	-	317	80,9
Sparisjóður Svarfdæla ses. ²⁾	212	-212	-	-	-	-
Sparisjóður Þórshafnar og nágrennis ²⁾	105	-105	-	-	-	-
Sparisjóður Vestmannaeyja	555	-	-	-	555	55,3
Vísindagarðurinn ehf.	125	-	-40	-	85	76,8
Vísindagarðar Háskóla Íslands ehf.	1.000	-	-	-	1.000	100,0
Próunarfélag Keflavíkurflugvallar ehf.	20	-	-	-	20	100,0
Öryggisfjarskipti ehf.	300	-	-24	-	276	75,0
Eignir stofnana í félögum í E-hluta	262	-194	-	-	68	.
Eign ríkissjóðs og stofnana í öðrum félögum	19.559	539	-326	-	19.772	.
Arion banki hf.	9.862	-	-	-	9.862	13,0
Eignarhaldsfélag Suðurnesja hf.	229	-	-	-	229	48,1
Endurvinnslan hf.	9	-	-	-	9	17,8
Farice ehf.	2.565	-	-308	-	2.257	30,2
Íslandsbanki hf.	6.332	-	-	-	6.332	5,0
Minjavernd hf.	-	330	-	-	330	38,3
Pólyolverksmiðjan ehf.	33	-	-	-	33	11,1
Sparisjóður Norðfjarðar	150	-	-	-	150	49,5
Spölur ehf.	43	-	-	-	43	17,6
Vaðlaheiðargöng hf.	-	204	-	-	204	46,3
VistOrka hf.	33	-	-	-	33	45,6
Annað	2	-	-	-	2	.
Eignir stofnana í öðrum félögum	300	6	-19	-	286	.
Eign í sameignarfélögum og hlutfélögum samtals	232.144	25.650	-501	-	257.293	.

2) Sparisjóður Norðurlands ses. varð til á árinu 2013 við samruna Sparisjóðs Svarfdæla og Sparisjóðs Þórshafnar og nágrennis.

Í árslok 2014 nam bókfærð eign ríkissjóðs í sameignar- og hlutfélögum 255.629 millj. kr. samanborið við 257.293 millj. kr. í árslok 2013. Lækkun á milli ára nam 1.664 millj. kr.

Helstu breytingar á hlutfjáreign fólust í niðurfærslu eignarhlutar ríkissjóðs í nokkrum félögum að teknu tilliti til eiginfjárstöðu samkvæmt ársreikningum þeirra í árslok 2014. Ákveðið var að

færa eignarhlut ríkissjóðs í Sparisjóði Norðurlands ses. niður um 424 millj. kr. og bókfærð eign í Sparisjóði Vestmannaeyja var færð niður að fullu eða sem nam 555 millj. kr. Aðrar helstu niðurfærslur á eignarhlutum ríkissjóðs voru í Farice ehf. um 240 millj. kr., Ríkisútvarpinu ohf. um 201 millj. kr. og Hörpu tónlistar- og ráðstefnuhúsi ehf. um 192 millj. kr.

Skýring 37. Erlent stofnfé

Í millj. kr.	Eign í ársbyrjun	Framlag á árinu	Endurgreitt á árinu	Endurmat ársins	Eign í árslok
Árið 2014					
Alþjóðabankinn (IBRD)	784	112	-	81	976
Alþjóðaframfarastofnunin (IDA)	4.864	204	-	-	5.068
Endurreisnar- og Þróunarbanki Evrópu (EBRD)	995	-	-	-27	968
Fjölpjöldlega fjárfestingarábyrgðarstofnunin (MIGA)	22	-	-	2	25
Lánasjóður Vestur-Norðurlanda	54	-	-	-1	53
Norræna umhverfisfjármögnunarfélagið (NEFCO)	210	-	-	-6	204
Norrænn þróunarsjóður (NDF)	1.432	30	-	23	1.485
Norræna Umhverfisþróunarfélagið (NMF)	73	-	-	-2	71
Norræni fjárfestingarbankinn (NIB)	619	-	-	-17	602
Þróunarbanki Evrópu (CEB)	179	-	-	-5	174
Eignir stofnana í erlendum félögum	0	-	-	-	0
Erlent stofnfé samtals	9.233	346	-	49	9.628
Árið 2013					
Alþjóðabankinn (IBRD)	996	-118	-	-94	784
Alþjóðaframfarastofnunin (IDA)	4.660	204	-	-	4.864
Alþjóðalánasjóðurinn (IFC)	5	-5	-	-	-
Endurreisnar- og Þróunarbanki Evrópu (EBRD)	832	-	-	163	995
Fjölpjöldlega fjárfestingarábyrgðarstofnunin (MIGA)	-	25	-	-3	22
Lánasjóður Vestur-Norðurlanda	48	-	-	6	54
Norræna umhverfisfjármögnunarfélagið (NEFCO)	277	-52	-	-15	210
Norrænn þróunarsjóður (NDF)	1.438	30	-	-36	1.432
Norræna Umhverfisþróunarfélagið (NMF)	-	78	-	-5	73
Norræni fjárfestingarbankinn (NIB)	590	-	-	29	619
Þróunarbanki Evrópu (CEB)	-	76	-	103	179
Eignir stofnana í erlendum félögum	0	-	-	-	0
Erlent stofnfé samtals	8.846	238	-	149	9.233

Lög um fjárreiður ríkisins gera ráð fyrir að framlög til stofnana og sjóða erlendis, sem eru endurkræf eða fást endurgreidd þegar stofnun eða sjóður er lagður niður, séu færð til eignar á

efnahagsreikningi ríkissjóðs. Framlöggin eru almennt í erlendri mynt og er staða þeirra jafnan endurmetin í samræmi við skráð gengi viðkomandi gjaldmiðils í árslok.

Skýring 38. Veitt löng lán

Í millj. kr.	Staða í ársbyrjun	Ný lán á árinu	Afborganir á árinu	Endurmat ársins	Staða í árslok
Árið 2014					
Veitt löng lán	163.533	12.953	-7.808	-377	168.301
Ríkisfyrirtæki og lánastofnanir í B- og C-hluta	86.164	10.500	-6.579	926	91.011
Ríkisaðilar í D- og E-hluta	16.204	342	-54	-434	16.058
Sveitarfélög	1.415	174	-251	0	1.339
Fyrirtæki og atvinnuvegir	59.664	1.912	-876	-869	59.831
Einstaklingar, félög og samtök	54	24	-17	0	61
Lánastofnanir	30	-	-28	-	2
Aðrir	2	-	-2	-	-
Óbein afskrift veittra langra lána	-72	-	49	-	-23
Ríkisfyrirtæki og lánastofnanir í B- og C-hluta	-7	-	5	-	-2
Aðrir	-65	-	44	-	-22
Veitt löng lán samtals	163.461	12.953	-7.759	-377	168.278
Árið 2013					
Veitt löng lán	160.725	13.246	-8.733	-1.706	163.533
Ríkisfyrirtæki og lánastofnanir í B- og C-hluta	79.095	10.500	-6.450	3.019	86.164
Ríkisaðilar í D- og E-hluta	18.763	-	-1.795	-765	16.204
Sveitarfélög	1.262	185	-33	2	1.415
Fyrirtæki og atvinnuvegir	61.517	2.548	-438	-3.963	59.664
Einstaklingar, félög og samtök	53	14	-14	1	54
Lánastofnanir	31	-	-1	-	30
Aðrir	4	-	-2	-	2
Óbein afskrift veittra langra lána	-72	-	0	-	-72
Ríkisfyrirtæki og lánastofnanir í B- og C-hluta	-7	-	0	-	-7
Aðrir	-65	-	-	-	-65
Veitt löng lán samtals	160.653	13.246	-8.733	-1.706	163.461

Staða veittra langra lána A-hluta ríkissjóðs í árslok 2014 nam alls 168.278 millj. kr. samanborið við 163.461 millj. kr. í ársbyrjun. Hækkun á árinu nam því 4.817 millj. kr. Af veittum lánum í árslok 2014 voru 54,1% til B- og C-hluta aðila, 9,5% til ríkisaðila í D- og E-hluta, 35,6% til fyrirtækja og atvinnuvega og 0,8% til annarra.

Veitt ný löng lán ríkissjóðs námu alls 12.953 millj. kr. á árinu 2014. Lán til Lánasjóðs íslenskra námsmanna námu 10.500

millj. kr., og til Vaðlaheiðarganga hf 1.810 millj. kr. Innheimtar afborganir námu alls 7.759 millj. kr., þar af frá Lánasjóði íslenskra námsmanna 6.521 millj. kr.

Næsta árs afborganir af veittum löngum lánum færast af langtímakröfum á skammtímakröfum á efnahagsreikningi í árslok. Áætluð fjárhæð vegna þessa nam 9.174 millj. kr. í árslok 2014.

Skýring 39. Vöru- og efnisbirgðir

Í millj. kr.	Staða í ársbyrjun	Hreyfingar ársins, nettó	Endurmat ársins	Staða í árslok
Árið 2014				
Landspítali	735	14	-	748
Önnur sjúkrahús og heilbrigðisstofnanir	197	-12	-	185
Vegagerðin	719	17	-	736
Námsgagnastofnun	180	-	-	180
Landgræðsla ríkisins	61	-14	-	47
Listasafn Íslands	41	3	-	44
Heyrnar- og talmeinstöð Íslands	29	3	-	32
Þjóðminjasafn Íslands	27	0	-	27
Landhelgisgæsla Íslands	19	0	-	19
Aðrir	82	-3	-	80
Vöru- og efnisbirgðir samtals	2.089	8	-	2.098
Árið 2013				
Landspítali	662	73	-	735
Önnur sjúkrahús og heilbrigðisstofnanir	230	-33	-	197
Vegagerðin	722	-4	-	719
Námsgagnastofnun	187	-6	-	180
Landgræðsla ríkisins	73	-13	-	61
Listasafn Íslands	41	0	-	41
Heyrnar- og talmeinstöð Íslands	43	-14	-	29
Þjóðminjasafn Íslands	26	1	-	27
Landhelgisgæsla Íslands	49	-30	-	19
Aðrir	36	46	-	82
Vöru- og efnisbirgðir samtals	2.069	20	-	2.089

Vörukaup ríkisstofnana í A-hluta eru almennt færð til gjalda nema þau séu beinlínis ætluð til endursölu. Hér er um að ræða vöru- og efnisbirgðir hjá tiltölulega fáum ríkisstofnunum í A-hluta

og er almennt ekki um stórvægilegar sveiflur að ræða á milli ára. Hvort birgðir eru færðar til eignar hjá stofnun ræðst því af eðli starfseminnar.

Skýring 40. Óinnheimtar ríkistekjur

Í millj. kr.	Eftirstöðvar í ársbyrjun	Tekjur ársins	Innheimta ársins	Afskriftir ársins	Eftirstöðvar í árslok
Árið 2014					
Skatttekjur	89.173	528.382	-512.633	-13.007	91.914
Tryggingagjöld	8.414	73.432	-72.658	-543	8.646
Fjárframlög	4	2.343	-2.340	-	8
Aðrar tekjur	13.565	82.518	-79.593	-1.891	14.599
Sala efnislegra eigna	-	962	-962	-	-
Tekjur af peningalegum eignum	-	1.256	-1.256	-	-
Tekjur samtals	111.156	688.894	-669.442	-15.441	115.167
Árið 2013					
Skatttekjur	90.069	440.046	-421.349	-19.594	89.173
Tryggingagjöld	8.339	69.899	-68.488	-1.336	8.414
Fjárframlög	0	1.420	-1.416	-	4
Aðrar tekjur	15.865	54.112	-54.027	-2.386	13.565
Sala efnislegra eigna	-	720	-720	-	-
Tekjur af peningalegum eignum	-	25.239	-25.239	-	-
Tekjur samtals	114.274	591.435	-571.238	-23.315	111.156

Staða óinnheimtra ríkistekna nam 115.167 millj. kr. í árslok 2014 en þær námu 111.156 millj. kr. í árslok 2013. Hækkun á milli ára nam 4.011 millj. kr. á árinu eða um 3,6%. Að raungildi hækkuðu kröfurnar um 1,6% á árinu 2014. Skattkröfur vega þyngst í óinnheimtum kröfum ríkissjóðs eða 91.914 millj. kr. í árslok og

námu þær 79,8% af kröfunum. Af einstökum tekjustofnum eru útistandandi kröfur í árslok hæstar í virðisaukaskatti 32.792 millj. kr., tekjuskatti einstaklinga 21.674 millj. kr., tekjuskatti lögaðila 13.526 millj. kr. og fjármagnstekjuskatti 13.359 millj. kr. Í skýringu 3 kemur fram ýtarlegri sundurliðun á þessum kröfum.

Skýring 41. Veitt stutt lán og aðrar skammtímakröfur

Í millj. kr.	Staða í ársbyrjun	Hreyfingar ársins, nettó	Endurmat ársins	Staða í árslok
Árið 2014				
Veitt stutt lán	-	14	-	14
Veitt stutt lán	-	14	-	14
Aðrar skammtímakröfur	18.113	621	-	18.733
Vörslufé ríkisstofnana	5.274	84	-	5.358
Óinnheimtir reikningar hjá ríkisstofnunum	2.678	1.587	-	4.265
Fyrirframgreiddur kostnaður	2.933	-317	-	2.616
Aðflutningsgjöld af olíuinnflutningi	1.539	151	-	1.690
Áfallnar, ógjaldfallnar vaxtatekjur	551	-106	-	445
Tryggingafé vegna gjaldþrotaskipta	442	-112	-	330
Kröfur vegna launaafgreiðslu	179	-117	-	61
Seðlabanki Íslands	-	162	-	162
Annað	4.517	-712	-	3.805
Árið 2013				
Veitt stutt lán	423	-423	-	-
Veitt stutt lán	423	-423	-	-
Aðrar skammtímakröfur	26.224	-8.111	-	18.113
Vörslufé ríkisstofnana	6.302	-1.028	-	5.274
Óinnheimtir reikningar hjá ríkisstofnunum	2.207	471	-	2.678
Fyrirframgreiddur kostnaður	3.096	-164	-	2.933
Aðflutningsgjöld af olíuinnflutningi	2.547	-1.009	-	1.539
Áfallnar, ógjaldfallnar vaxtatekjur	455	96	-	551
Tryggingafé vegna gjaldþrotaskipta	401	41	-	442
Kröfur vegna launaafgreiðslu	187	-8	-	179
Kröfur vegna Avens	2.861	-2.861	-	-
Seðlabanki Íslands	3.884	-3.884	-	-
Annað	4.284	234	-	4.517

Veitt stutt lán námu alls 14 millj. kr. í árslok 2014 en voru engin í árslok 2013.

Aðrar skammtímakröfur takmarkast við kröfur sem eru til eins árs eða skemur. Mörkin á milli skammtímakrafna og veittra stuttra lána felast í því að til grundvallar veittu stuttu láni liggur ávallt skuldaviðurkenning með útgefnu skuldabréfi.

Hér falla undir skammtímakröfur ríkissjóðs og ríkisstofnana á aðila utan A-hluta ríkissjóðs ásamt vörslufé hjá ríkisstofnunum. Með vörslufé er átt við fjármuni sem stofnanir ríkissjóðs eru með í vörslu sinni og eru utan við hefðbundinn rekstur og umsýslu stofnunarinnar. Vörslufé telst ekki til handbærs fjár viðkomandi stofnunar heldur er hér um vörslu og umsjón fyrir annan aðila að ræða. Til mótvægis

við það vörslufé sem er fært hér í eignahlið efnahagsreiknings sem skammtímakröfur er sambærileg fjárhæð færð í skuldahlið sem skammtímaskuldir (skýring 50).

Helstu flokkar vörslufjár eru geymslufé og tryggingar hjá sýslumannsembættum og styrkir til rannsóknaverkefna hjá háskólum og rannsóknastofnunum. Almennt gildir um slíka styrki að innborgað fjármagn er til ráðstöfunar í samræmi við framvindu verkefna.

Staða annarra skammtímakrafna hækkaði úr 18.113 millj. kr. í 18.733 millj. kr. á árinu 2014 eða um 621 millj. kr. Af útistandandi kröfum í árslok nam vörslufé ríkisstofnana 5.358 millj. kr., óinnheimtir reikningar ríkisstofnana 4.265 millj. kr. og fyrirframgreiddur kostnaður 2.616 millj. kr.

Skýring 42. Handbært fé, nettó

Í millj. kr.	Staða í ársbyrjun	Hreyfingar ársins, nettó	Endurmat ársins	Staða í árslok
Árið 2014				
Sjóður	25	-5	-	19
Ríkisstofnanir	25	-5	-	19
Bankareikningar, innstæður	414.731	91.359	18.765	524.855
Seðlabanki Íslands	98.696	56.724	-	155.420
Innlendar innlánsstofnanir	8.279	-1.018	-	7.262
Erlendar innlánsstofnanir og gjaldeyrisreikningar	307.756	35.653	18.765	362.173
Sjóður og bankainnstæður samtals	414.756	91.354	18.765	524.874
Yfirdráttur bankareikninga	-10.719	-1.438	-	-12.157
Seðlabanki Íslands	-10.566	-1.414	-	-11.980
Innlendar innlánsstofnanir	-153	-23	-	-177
Handbært fé, nettó samtals	404.036	89.916	18.765	512.717
Árið 2013				
Sjóður	36	-12	-	25
Ríkisstofnanir	36	-12	-	25
Bankareikningar, innstæður	491.115	-44.541	-31.843	414.731
Seðlabanki Íslands	143.484	-44.787	-	98.696
Innlendar innlánsstofnanir	7.795	484	-	8.279
Erlendar innlánsstofnanir og gjaldeyrisreikningar	339.836	-238	-31.843	307.756
Sjóður og bankainnstæður samtals	491.151	-44.553	-31.843	414.756
Yfirdráttur bankareikninga	-8.107	-2.612	-	-10.719
Seðlabanki Íslands	-7.983	-2.583	-	-10.566
Innlendar innlánsstofnanir	-124	-29	-	-153
Handbært fé, nettó samtals	483.045	-47.165	-31.843	404.036

Handbært fé A-hluta að frádregnum yfirdrætti á bankareikningum nam 512.717 millj. kr. í árslok 2014 samanborið við 404.036 millj. kr. í ársbyrjun, hækkun um 108.681 millj. kr. Handbært fé skiptist þannig að 19 millj. kr. voru í sjóðum, hrein innstæða í Seðlabanka Íslands 143.440 millj. kr., hreinar innstæður á innlendum reikningum í öðrum fjármálastofnunum 7.085 millj. kr. og á gengisbundnum reikningum voru innstæður alls 362.173 millj. kr.

Handbært fé í árslok 2014 skiptist þannig að eignir ríkissjóðs námu 500.860 millj. kr. og ríkisstofnana námu 11.856 millj. kr.

Handbært fé ríkissjóðs skiptist þannig að hrein staða á almennum viðskiptareikningum í Seðlabankanum nam 140.078 millj. kr. og 360.781 millj. kr. voru á gjaldeyrisreikningum þar.

Handbært fé ríkisstofnana skiptist þannig að í sjóðum voru 19 millj. kr., innstæður í Seðlabankanum 3.362 millj. kr., innstæður í innlendum fjármálastofnunum 7.083 millj. kr. á almennum reikningum og 647 millj. kr. á gjaldeyrisreikningum innanlands. Loks voru 745 millj. kr. á reikningum í erlendum innlánsstofnunum.

Skýring 43. Eigið fé

Í millj. kr.	Reikningur 2014	Reikningur 2013
Eigið fé		
Eigið fé í ársbyrjun	-869.215	-839.152
Endurmat	-36.789	-29.331
Tekjujöfnuður	46.404	-732
Eigið fé í árslok	-859.600	-869.215

Eigið fé ríkissjóðs er ekki skilgreint með sama hætti og í almennum reikningsskilum fyrirtækja. Frávikin felast í því að samkvæmt fjárreiðulögum ber að gjaldfæra varanlega rekstrarfjármuni jafnóðum í reikningsskilum ríkisins í stað þess að eignfæra þá í upphafi og afskrifa síðan í samræmi við líftíma fjármunarins eins og almennt er gert í reikningsskilum fyrirtækja.

Yfirlitið sýnir að eigið fé ríkissjóðs var neikvætt um 859.600 millj. kr. í árslok 2014 en var neikvætt um 869.215 millj. kr. í árslok 2013. Staðan batnaði því um 9.615 millj. kr. á árinu 2014. Skýrist það af 46.404 millj. kr. tekjuafgangi ríkissjóðs og 36.789 millj. kr. neikvæðum hreyfingum á endurmatsreikningi.

Atburðir eftir reikningsskiladag.

Þann 29. mars 2015 ákvað stjórn FME að taka yfir vald stofnfjáreigendafundar Sparisjóðs Vestmannaeyja ses og í framhaldi af þeirri ákvörðun var rekstur, eignir og skuldbindingar sjóðsins fluttar til Landsbankans. Þessi ákvörðun var byggð á samkomulagi á milli Sparisjóðs Vestmannaeyja ses og Landsbankans, dags. mars 2015, um sameiningu þessara félaga undir kennitölu Landsbankans. Í framhaldi af þessu samkomulagi og úrskurði FME var ákveðið að færa niður bókfærða eign ríkissjóða í Sparisjóði Vestmannaeyja ses að fjárhæð 555 millj. kr.

Ábyrgðir og skuldbindingar utan efnahags.

Auk formlegra og reiknaðra skuldbindinga ríkissjóðs hefur hann gengist í ábyrgð fyrir lántökum ýmissa aðila með beinum eða óbeinum hætti sem ekki koma fram í efnahagsreikningi ríkissjóðs.

Hér á eftir er gerð grein fyrir ábyrgðum og skuldbindingum sem ríkissjóður hefur gengist við og lagt mat á helstu óvissuþætti vegna þeirra sem mögulega geta leitt til þess að að ábyrgð kunni að falla á ríkissjóð í framtíðinni. Jafnframt er gerð grein fyrir þeim langtímasamningum sem gerðir hafa verið vegna reksturs ríkissjóðs og ná fram yfir fjárlagaárið.

1. Skráðar ríkisábyrgðir

Eftirfarandi yfirlit sýnir hvernig skráðar ríkisábyrgðir skiptust eftir lántakendum í árslok 2013 og 2014. Samkvæmt yfirlitinu lækkuðu skráðar ábyrgðir Ríkisábyrgðasjóðs úr 1.264,2 milljörðum króna í árslok 2013 í 1.212,6 milljarða króna í árslok 2014. Lækkun á milli ára nam 51,7 milljörðum króna eða um 4,1%. Ábyrgðarskuldbinding ríkissjóðs vegna Íbúðalánasjóðs nam 881,0 milljörðum króna í árslok 2014 og lækkaði um 42,4 milljarða króna á árinu eða 4,6%. Tölur Íbúðalánasjóðs innifela íbúðabréf, sem frátekin eru vegna samnings við aðalmiðlara. Ábyrgðarskuldbinding ríkissjóðs vegna Landsvirkjunar lækkaði úr 309,5 milljörðum króna í árslok 2013 í 302,6 milljarða króna í árslok 2014 eða um 2,2%.

Í millj. kr.	Eftirstöðvar í árslok 2014	Eftirstöðvar í árslok 2013	Breyting fjárhæð	%
Skráðar ríkisábyrgðir ^{1) 3)}				
Ríkisfyrirtæki og lánastofnanir (B- og C-hluti)	892.234	935.682	-43.448	-4,6
Íbúðalánasjóður ²⁾	881.045	923.492	-42.447	-4,6
Bygðastofnun	11.160	12.153	-993	-8,2
Lyfjabúð Háskólans	29	37	-8	-22,1
Sameignar- og hlutafélög (E-hluti)	310.351	318.398	-8.046	-2,5
Landsvirkjun	302.586	309.531	-6.946	-2,2
Isavia ehf.	2.130	2.507	-377	-15,0
Íslandspóstur hf.	801	793	8	1,0
Rarik ehf.	2.075	2.343	-268	-11,4
Ríkisútvarpið ehf.	2.760	3.224	-464	-14,4
Atvinnuvegir	10.000	10.169	-169	-1,7
Farice ehf.	7.588	6.446	1.143	17,7
Norræni fjárfestingarbankinn	2.411	2.956	-545	-18,4
Sementsverksmiðjan hf.	-	428	-428	-100,0
Skýrr hf.	-	117	-117	-100,0
Samábyrgðin	-	150	-150	-100,0
Síldarútvegsnefnd	-	72	-72	-100,0
Skráðar ríkisábyrgðir samtals	1.212.585	1.264.249	-51.664	-4,1

1) Staða ríkisábyrgða er sýnd með áföllnum vöxtum og verðbótum í lok hvers tímabils

2) Tölur fyrir Íbúðalánasjóð sýna verðbótaútgáfu á nafnverði með áföllnum vöxtum og verðbótum, utan Húsbréfa, sem eru á markaðsverði. Innifalið í tölum fyrir Íbúðalánasjóð eru Íbúðabréf (HFF bréf) sem frátekin eru vegna samnings við aðalmiðlara.

3) Innstæður í íslenskum bönkum, sem ríkisábyrgðar njóta samkvæmt yfirlýsingu ríkisstjórnar Íslands, eru ekki meðtaldar í yfirliti þessu. Skv. yfirliti Seðlabanka Íslands um innistæður innanlands nema þær í lok árs 2014 alls 1.655 ma.kr. Ríkissjóður og ríkisstofnanir eru þar ekki meðtaldar.

2. Ýmsir áhættuþættir

Hér á eftir er gerð grein fyrir ýmsum áhættuþáttum og skuldbindingum sem geta mögulega fallið á ríkissjóð.

a) Innstæður í fjármálafyrirtækjum

Ríkisstjórn Íslands hefur lýst því yfir að innstæður í innlendum viðskiptabönkum og sparisjóðum hér á landi verði tryggðar að fullu. Ábyrgð ríkisins á innstæðum hefur ekki verið lögfest en yfirlýsingin felur í sér skuldbindandi stefnu og vilja stjórnvalda.

b) Íbúðalánasjóður

Rekstrarniðurstaða ársins 2014 var jákvæð sem nemur 3,2 milljörðum króna samanborið við 4,4 milljarða króna tap árið á undan. Samkvæmt mati Íbúðalánasjóðs sem gert hefur verið á rekstrarhorfum sjóðsins til næstu ára er talið að árlegt tap á rekstri sjóðsins geti numið 2-3 milljörðum króna á næstu árum. Er þá miðað við að starfsemin verði áfram í óbreyttri mynd. Á vegum velferðarráðuneytisins er nú unnið að endurskoðun á starfsemi sjóðsins sem og heildarendurskoðun á húsnæðismálum. Óvíst er hver áhrif þessi endurskoðun hefur á starfsemi og rekstur sjóðsins. Einnig er ljóst að lög um leiðréttingu fasteignaveðlána einstaklinga og ráðstöfun séreignarsparnaðar til lækkunar höfuðstóls veðlána

munu valda aukningu upp- og umframgreiðslna í útlánasafni sjóðsins sem mun hafa neikvæð áhrif á jafnvægi eigna og skulda sjóðsins og þar með á vaxtamun sjóðsins.

Heildarniðurstaða efnahagsreiknings er 825 milljarðar króna í árslok 2014. Útlán sjóðsins námu 728 milljörðum króna og aðrar eignir 97 milljörðum króna. Eigið fé Íbúðalánasjóðs í árslok var 18,1 milljarður og eiginfjárlutfall sjóðsins sem reiknað er samkvæmt ákvæðum í reglugerð nr. 544/2004 um Íbúðalánasjóð er 4,5% samanborið við 3,4% árið á undan. Samkvæmt reglugerðinni skal Íbúðalánasjóður hafa það langtíamarkmið að halda eiginfjárlutfalli sínu yfir 5%. Til að uppfylla ákvæði reglugerðarinnar hefði eiginfjárstaða sjóðsins þurft að nema um 20 milljörðum kr. í árslok 2014.

c) Lífeyrisskuldbindingar vegna A-deildar Lífeyrissjóðs starfsmanna ríkisins (A-deild LSR)

Þar sem ríkissjóður ber ekki lögum samkvæmt ábyrgð á lífeyrisskuldbindingum A-deildar LSR á sama hátt og B-deildar eru lífeyrisskuldbindingar vegna A-deildar LSR ekki sýndar í ríkisreiðningi. Um lífeyrissjóðinn gilda lög nr. 1/1997 en þar kemur fram í 13. gr. að sjóðfélagar og launagreiðendur þeirra bera eigi ábyrgð á skuldbindingum deildarinnar nema með iðgjöldum sínum. Þetta ákvæði kom inn í meðförum Alþingis á frumvarpinu á sínum

tíma. Í nefndaráli kemur fram að breytingin sé gerð til að taka af öll tvímæli um það að ábyrgð launagreiðenda gagnvart deildinni takmarkist við iðgjöld þeirra. Á hinn bóginn ber samkvæmt lögunum að miða framlög launagreiðenda við að sjóðurinn eigi að jafnaði nægar eignir til að standa undir skuldbindingum sínum. Það hefur hins vegar ekki gengið eftir þrátt fyrir að iðgjaldhlutfall launagreiðenda skuli endurskoða árlega.

Í lögum um skyldutryggingu og starfsemi lífeyrissjóða, nr. 129/1997, er gert ráð fyrir að grípa skuli til viðeigandi ráðstafana ef munur á milli eignaliða og lífeyrisskuldbindinga er meiri en 10%. Í VI. lið bráðabirgðaákvæðis er heimilað að hafa efra markið 15% fyrir árið 2011, allt að 13% fyrir árið 2012 og 11% fyrir árið 2013 án þess að breyta samþykktum sjóðsins. Með lögum nr. 106/2013 um breytingu á lögum nr. 129/1997 var lífeyrissjóðum heimilað að hafa meira en 10% mun á milli eignarliða og lífeyrisskuldbindinga samfellt í allt að sjö ár, þ.e. frá árinu 2008 til og með 2014.

Við tryggingafræðilegt mat á lífeyrisskuldbindingum eru tvö hugtök jafnan lögð til grundvallar við mat á stöðu þeirra þ.e. áfallnar skuldbindingar og heildarstaða. Áfallnar skuldbindingar sýna stöðu sjóðsins á viðkomandi uppgjörstigi og taka mið af iðgjöldum sem þegar hafa verið greidd. Heildarstaðan sýnir hins vegar áætlun sem miðast við að núverandi sjóðfélagar og launagreiðendur greiði áfram iðgjöld til ellilífeyrisaldurs og ávinni sér réttindi í samræmi við þær greiðslur. Í ríkisreikningi hverju sinni eru lífeyrisskuldbindingar jafnan miðaðar við áfallnar skuldbindingar.

Tryggingafræðileg úttekt á A-deild LSR sýndi að heildarstaða sjóðsins var neikvæð um 55,6 milljarða króna eða um 9,6% í árslok 2014 samanborið við 11,7% í árslok 2013. Í fyrsta sinn frá árinu 2007 er áfallin staða sjóðsins jákvæð, þ.e. eignir umfram áfallnar skuldbindingar, um 4,8 milljarða króna í árslok 2014. Í árslok 2013 var áfallin staða sjóðsins neikvæð um 5,7 milljarða króna. Heildarstaða sjóðsins er hinsvegar neikvæð um 9,6% í árslok 2014. Það hlutfall er því innan þeirra marka sem kveðið er á um í 39. gr. laga nr. 129/1997, sbr. ákvæði til bráðabirgða nr. VI. Neikvæð tryggingafræðileg staða sjóðsins og aðgerðir vegna hennar er meðal þeirra atriða sem eru til skoðunar í viðræðum ríkisins og aðila vinnumarkaðarins um samræmingu lífeyrisréttinda.

d) Samkomulag við fyrirtæki í velferðarþjónustu

Samkvæmt samkomulagi frá árinu 2014 við Samtök fyrirtækja í velferðarþjónustu vegna lífeyrisskuldbindinga hjúkrunarheimila

sem rekin eru af sjálfseignarstofnunum á að taka upp viðræður við ýmsa aðra aðila, sem sinnt hafa þjónustustarfsemi gegn greiðslum úr ríkissjóði, um lífeyrisskuldbindingar þeirra, Fram kemur að við greiningarvinnuna skuli metið í hve miklum mæli meginþættir samkomulagsins geti átt við lífeyrisskuldbindingar þessara stofnana.

Samkomulagið felur ekki í sér yfirlýsingu um að ríkið muni yfirtaka skuldbindingar þessara stofnana heldur að greina skuli hvaða ábyrgð hvor aðili skuli bera á þeim skuldbindingum sem myndast hafa í LSR og LH. Vinna á grundvelli þessa ákvæðis stendur yfir og því er ekki ljóst hvaða áhrif hún muni hafa á skuldbindingar ríkissjóðs.

e) Yfirtaka Landsbankans á Spkef sparisjóði

Í samningi sem gerður var milli ríkisins og stjórnar Landsbankans hf. um yfirtöku bankans á Spkef sparisjóði var kveðið á um að næðist ekki samkomulag um verðmæti yfirfærðra eigna yrði skipuð úrskurðarnefnd til að skera úr um endurgjald fyrir yfirteknar skuldir og eignir. Úrskurðarnefndin var skipuð í nóvember 2011 og kvað hún upp úrskurð þann 7. júní 2012. Undir rekstri ágreiningsmálsins fyrir úrskurðarnefndinni urðu aðilar sammála um að taka til hliðar við matið skilgreind innlán, sem verulegur ágreiningur væri um við þriðja aðila, og einnig þau innlán, sem að mati aðila hefðu ekki átt að flytjast til Spkef sparisjóðs frá Sparisjóðnum í Keflavík, skv. ákvörðun Fjármálaeftirlitsins þann 21. apríl 2010. Alls nema kröfur Landsbankans vegna þessara mála 770 millj. kr. og er beðið niðurstöðu dómstóla vegna þeirra.

f) Langtímasamningar

Ríkissjóður, ráðuneyti og ríkisstofnanir stofna jafnan til ýmissa samninga sem fela í sér skuldbindingar sem ná fram yfir reikningsárið. Í séryfirliti 16 er gerð grein fyrir slíkum samningum og áætlaðar árlegar greiðslur af þeim árin 2015-2018. Undanfarin ár hefur verið unnið markvisst að því að bæta yfirlitið og afla ýtarlegri upplýsinga um slíkar skuldbindingar m.a. við frágang ársreikninga hjá einstökum A-hluta aðilum. Ljóst er að yfirlitið er enn ekki alveg tæmandi og verður áfram unnið að því að þróa það enn frekar.

g) Ívilnunar samningar

Ívilnanir til nýfjárfestinga eru veittar ýmist á grundvelli sérлага eða almennra laga til að efla nýfjárfestingu í atvinnurekstri, samkeppnishæfni Íslands og byggðapróun. Fjárfestingarsamningar, sem hafa verið gerðir frá árinu 2012, eru 6 talsins. Í þeim hefur verið samið um 15% tekjuskattshlutfall og að jafnaði helmingi lægra tryggingagjald. Þá er samningsaðilum veittar undanþágur frá ákvæðum 34. og 42. gr. laga um tekjuskatt, auk undanþága

frá aðflutningsgjöldum af byggingarefnum, vélum og tækjum og öðrum fjárfestingarvörum og varahlutum vegna viðkomandi fjárfestingarverkefnis, svo og til reksturs þess. Að auki er í tveimur samningum veitt undanþága frá markaðsgjaldi. Í einu tilviki er aðstoð ríkisins í formi lægra markaðsverðs fyrir lóð í eigu hins opinbera. Að lokum er heimilt að veita þjálfunarstyrkir enda veiti Alþingi til þess sérstaka heimild á fjárlögum. Eftirgjöf ríkisins að núvirði vegna samninganna er áætluð 5.919 milljónir króna, sjá nánari sundurliðun í meðfylgjandi töflu:

Félag	Stærð	Tekju-skattur	Almennt tryggingagjald	Afskrift	Aðflutnings-gjöld	Frestur á VSK	Markaðs-gjald	Annað	Eftirgjöf ríkissjóðs á núvirði (m.kr.)	Þjálfunar styrkur
Matorka	lítið	15%	50% afsl.	100%	Undanþága	Já	Nei	Nei	415	Með fyrirvara
Silicor materials	stórt	15%	50% afsl.	100%	Undanþága	Já	Nei	Nei	3.100	Með fyrirvara
Thorsil	meðal	15%	50% afsl.	100%	Undanþága	já	Nei	Nei	361	Með fyrirvara
PCC SE Bakki	stórt	15%	Undanþága	100%	Undanþága	já	undanþága	Lóð	1.646	Með fyrirvara
United silicon	meðal	15%	50% afsl.	100%	Undanþága	já	Já	Nei	302	Með fyrirvara
Algalif	lítið	18%	50% afsl.	100%	Undanþága	Nei	Nei	Nei	95	Með fyrirvara

Skýring 44. Lífeyrisskuldbindingar

Í reikningshaldi ríkisins er lögð áhersla á að sýna allar skuldir og skuldbindingar eins og þær eru best þekktar á hverjum tíma. Lögum samkvæmt er ríkissjóður ábyrgur fyrir skuldbindingum B-deildar Lífeyrissjóðs starfsmanna ríkisins og Lífeyrissjóðs hjúkrunarfræðinga. Ljóst er að lögbundin iðgjöld til þessara sjóða nægja ekki til að mæta áunnum réttindum sjóðfélaga. Í þessu felst að ábyrgð ríkissjóðs takmarkast ekki við lífeyrisskuldbindingar ráðuneyta og ríkisstofnana heldur nær hún einnig til skuldbindinga annarra aðila sem aðild eiga að sjóðunum. Þar falla undir ýmis fyrirtæki, félag og samtök sem hafa fengið samþykka aðild í gegnum tíðina. Nær það meðal annars til ýmissa sjálfseignarstofnana sem eru að stærstum hluta fjármagnaðar með framlögum úr ríkissjóði. Skuldbindingar vegna annarra aðila sem ætla má að tilheyri ríkissjóði eru færðar meðal lífeyrisskuldbindinga A-hlutans. Er þá miðað við að launagreiðendur uppfylli lögbundnar

greiðslur sínar til sjóðanna, þ.e. greiðslu iðgjalda og lífeyrishækkana vegna starfsmanna sinna.

Hreinar lífeyrisskuldbindingar ríkissjóðs eru skilgreindar sem áfallnar lífeyrisskuldbindingar að frádregnum fyrirframgreiðslum ríkissjóðs upp í lífeyrisskuldbindingar. Lífeyrisskuldbindingar lífeyrissjóða eru reiknaðar út á grundvelli faglegra tryggingafræðilegra úttekta. Í ríkisreikningi hverju sinni miðast lífeyrisskuldbindingar ríkissjóðs við niðurstöður þessara úttekta um áfallnar skuldbindingar viðkomandi lífeyrissjóða í árslok. Fyrirframgreiðslur ríkissjóðs upp í lífeyrisskuldbindingar eru innstæður sem ríkissjóður hefur myndað hjá B-deild LSR og LH með sérstökum framlögum allt frá árinu 1998 samkvæmt samkomulagi sem fjármálaráðherra gerði við þessa tvo sjóði. Eftirfarandi yfirlit sýnir lífeyrisskuldbindingar ríkissjóðs árin 2013 og 2014.

Í millj. kr.	Staða í ársbyrjun	Nýjar skuldbindingar á árinu	Greiðslur á árinu	Endurmat ársins	Staða í árslok
Árið 2014					
Heildarlífeyrisskuldbindingar	612.979	12.689	-11.259	53.032	667.441
- Fyrirframgreiðslur upp í lífeyrisskuldbindingar	-205.244	-4.913	-2.000	-19.676	-231.833
Hreinar lífeyrisskuldbindingar samtals	407.734	7.776	-13.259	33.356	435.607
Árið 2013					
Heildarlífeyrisskuldbindingar	572.432	15.807	-10.338	35.078	612.979
- Fyrirframgreiðslur upp í lífeyrisskuldbindingar	-183.962	-6.239	-1.089	-13.954	-205.244
Hreinar lífeyrisskuldbindingar samtals	388.471	9.568	-11.427	21.123	407.734

Yfirlitið sýnir að hreinar lífeyrisskuldbindingar ríkissjóðs, þ.e. áfallnar lífeyrisskuldbindingar að frádregnum fyrirframgreiðslum ríkissjóðs upp í skuldbindingarnar, hækka úr 407.734 millj. kr. í ársbyrjun 2014 í 435.607 millj. kr. í árslok. Hrein staða hækkaði því um 27.873 millj. kr. eða um 6,8% á árinu 2014. Skuldbindingarnar hækkuðu um alls 41.131 millj. kr., þar af færast 7.776 millj. kr. um rekstrarreikning vegna áunninna nýrra réttinda og 33.356 millj. kr. um endurmatsreikning á höfuðstól einkum vegna launabreytinga hjá opinberum starfsmönnum.

Vísitala neysluverðs hækkaði um 0,8% frá desember 2013 til desember 2014. Miðað við þá breytingu verðlags hækkaði því staða hreinna lífeyrisskuldbindinga ríkissjóðs um 6,0% að raungildi á árinu 2014. Vísitala Hagstofu Íslands fyrir breytingar á lífeyrisskuldbindingum opinberra starfsmanna hækkaði um 8,56% á sama tímabili.

Fram hefur komið að áfallnar lífeyrisskuldbindingar A-hluta ríkissjóðs fela í sér reiknaðar skuldbindingar gagnvart lífeyrissjóðum

samkvæmt tryggingafræðilegu mati á áunnum lífeyrisréttindum sjóðfélaga. Tryggingafræðilegt mat á lífeyrisskuldbindingum í árslok 2014 miðaðist meðal annars við eftirtaldir almennar forsendur:

- 2% ávöxtun umfram launahækkunar.
- Íslenskar lífslíkur miðað við reynslu árána 2007-2011, þ. e. nýjar lífslíkutöflur miðað við árið 2011.
- Íslenskar barneigna- og hjúskaparlíkur samkvæmt staðli Félags íslenskra tryggingastærðfræðinga.
- Gert er ráð fyrir að hjúskaparstaða lífeyrisþega í árslok 2014 breytist ekki nema við andlát.
- Við mat á framtíðarörorku er miðað við 50% af meðaltali örorkulíka 17 íslenskra lífeyrissjóða út frá reynslu árána 1998-2002 en þessar örorkulíkur eru staðlaðar frá og með reikningsárinu 2006.

- f) Við matið hefur undanfarin ár verið miðað við að virkir sjóðsfélagar hefji töku ellilífeyris 68 ára gamlir hjá LSR en aðrir sem þar eiga réttindi hefji töku hans 65 ára gamlir. Hjá LH miðast eftirlaunaaldurinn við 65 ár hjá sjóðfélögum.

Áfallnar lífeyrisskuldbindingar ríkissjóðs námu 667.441 millj. kr. í árslok 2014 samanborið við 612.979 millj. kr. í ársbyrjun, hækkuðu um 54.462 millj. kr. Nýjar skuldbindingar og endurmat vegna launabreytinga námu 65.721 millj. kr. eða um 10,7%, en á móti greiddi ríkissjóður 11.259 millj. kr. einkum vegna lífeyrishækkana hjá sjóðfélögum.

Hækkun lífeyrisskuldbindinga ríkissjóðs á árinu 2014 skýrist í aðalatriðum af eftirtöldum þáttum:

- a) Áunnin ný réttindi nema almennt 2,0% á ári hjá virkum sjóðfélögum.
- b) Ríkissjóður yfirtók lífeyrisskuldbindingar nokkurra hjúkrunarheimila gagnvart B-deild LSR og LH.
- c) Vísitala lífeyrisskuldbindinga hjá opinberum starfsmönnum hækkaði um 8,56% á árinu.
- d) Eiginfjárstaða B-deildar LSR og LH upp í úppgæðar skuldbindingar versnaði á árinu.

Eftirfarandi yfirlit sýnir gróft mat á áhrifum framangreindra þátta á stöðu lífeyrisskuldbindinga ríkissjóðs á árinu 2014.

Í millj. króna	LSR B-deild	LH	Aðrar lífeyris- skuldbindingar	Heildar- áhrif
1. Áhrif á úppgæðar lífeyrisskuldbindingar	52.144	8.542	1.543	62.229
Vextir 2%, afvöxtun minnkar um 1 ár	9.664	1.307	479	11.449
Nýjar skuldbindingar á árinu	2.679	552	...	3.231
Yfirteknar skuldbindingar hjúkrunarheimila	1.590	1.445	-	3.035
Launahækkarnir o.fl.	38.211	5.238	1.064	44.513
2. Lífeyrisgreiðslur ársins	-22.050	-2.447	-1.127	-25.624
Þar af greitt af lífeyrissjóði	-12.866	-1.499	-	-14.365
Þar af greitt af ríkissjóði vegna lífeyrishækkana o.fl.	-9.184	-948	-1.127	-11.259
3. Breyting úppgæðra lífeyrisskuldbindinga (1+2)	30.094	6.095	416	36.605
4. Lakari eignastaða lífeyrissjóðs	17.206	650	-	17.856
5. Breyting á skuldbindingum ríkissjóðs (3+4)	47.300	6.746	416	54.462

Samkvæmt yfirlitinu nemur hrein hækkun lífeyrisskuldbindinga ríkissjóðs, þ.e. hækkun úppgæðra lífeyrisskuldbindinga að frádregnum lífeyrisgreiðslum ársins, samtals 36.605 millj. kr. á árinu 2014. Þar bætist við að eignastaða B-deildar LSR og LH versnaði samtals um 17.856 millj. kr. á árinu, en í því felst að skuldbindingar ríkissjóðs hækka samsvarandi. Í heild hækkuðu skuldbindingar ríkissjóðs gagnvart lífeyrissjóðunum því um 54.462 millj. kr. á árinu 2014.

Staða á fyrirframgreiðslum ríkissjóðs upp í skuldbindingar hækkaði úr 205.244 millj. kr. í ársbyrjun 2014 í 231.833 millj. kr. í árslok. Innborganir ríkissjóðs námu 2.000 millj. kr. á árinu 2014, þar af voru 743 millj. kr. vegna viðbótariðgjalda stofnana,

310 millj. kr. framlög sveitarfélaga vegna lífeyrisskuldbindinga grunnskólakennara og 946 millj. kr. uppsöfnuð viðbótariðgjöld nokkurra hjúkrunarheimila sem fylgdu yfirtöku ríkissjóðs á skuldbindingum þeirra. Innstæður ríkissjóðs hjá B-deild LSR og LH eru verðtryggðar með vísitölu neysluverðs og bera jafnframt vexti í samræmi við hreina raunávöxtun sjóðanna hverju sinni. Á árinu 2014 var raunávöxtun sjóðanna jákvæð, þ. e. um 10,90% hjá LSR og 9,31% hjá LH. Vextir og verðbætur ríkissjóðs af inneign hans hjá sjóðunum tveimur námu alls 24.589 millj. kr. á árinu 2014.

Eftirfarandi yfirlit sýnir skiptingu hreinnar lífeyrisskuldbindinga ríkissjóðs eftir lífeyrissjóðum árin 2013 og 2014.

Í millj. kr.	Staða í ársbyrjun	Nýjar skuld- bindingar á árinu	Greiðslur á árinu	Endurmat ársins	Staða í árslok
Árið 2014					
Hreinar lífeyrisskuldbindingar samtals	407.734	7.776	-13.259	33.356	435.607
þar af fært hjá ríkisstofnunum vegna viðbótarframlags	-	743	-743	-	-
þar af fært hjá ríkissjóði	407.734	7.033	-12.515	33.356	435.607
Sundurliðun eftir lífeyrissjóðum	407.734	7.776	-13.259	33.356	435.607
Lífeyrissjóður starfsmanna ríkisins (LSR B-deild)	342.725	6.394	-10.553	27.465	366.031
Lífeyrissjóður hjúkrunarfræðinga (LH)	41.063	1.867	-1.579	3.862	45.213
Alþingismenn	6.605	-376	-419	549	6.358
Ráðherrar	1.728	-45	-168	146	1.661
Embætti forseta, hæstaréttardómara, ríkissaksóknara o.fl.	4.029	-98	-162	341	4.110
Eftirlaunasjóður fyrrverandi starfsmanna Útvegsbanka Íslands	4.674	-117	-299	395	4.652
Eftirlaunasjóður fyrrverandi bankastjóra Útvegsbanka Íslands	266	9	-41	23	257
Eftirlaunasjóður fyrrverandi starfsmanna Landsbanka Íslands	261	11	-34	23	260
Lífeyrissjóðir sveitarfélaga vegna samrekstrarstofnana	6.384	128	-	552	7.064
Ýmsar skuldbindingar, úttektir o.fl.	-	3	-3	-	-
Árið 2013					
Hreinar lífeyrisskuldbindingar samtals	388.471	9.568	-11.427	21.123	407.734
þar af fært hjá ríkisstofnunum vegna viðbótarframlags	-	773	-773	-	-
þar af fært hjá ríkissjóði	388.471	8.795	-10.655	21.123	407.734
Sundurliðun eftir lífeyrissjóðum	388.471	9.568	-11.427	21.123	407.734
Lífeyrissjóður starfsmanna ríkisins (LSR B-deild)	327.605	7.264	-9.523	17.378	342.725
Lífeyrissjóður hjúkrunarfræðinga (LH)	37.722	1.909	-902	2.334	41.063
Alþingismenn	6.910	-337	-376	407	6.605
Ráðherrar	1.654	111	-141	103	1.728
Embætti forseta, hæstaréttardómara, ríkissaksóknara o.fl.	3.621	326	-147	229	4.029
Eftirlaunasjóður fyrrverandi starfsmanna Útvegsbanka Íslands	4.521	136	-260	277	4.674
Eftirlaunasjóður fyrrverandi bankastjóra Útvegsbanka Íslands	274	15	-40	17	266
Eftirlaunasjóður fyrrverandi starfsmanna Landsbanka Íslands	258	21	-35	16	261
Lífeyrissjóðir sveitarfélaga vegna samrekstrarstofnana	5.905	118	-	360	6.384
Ýmsar skuldbindingar, úttektir o.fl.	0	3	-3	-	-

Í skýringu 33 er fjallað um gjaldfærslu lífeyrisskuldbindinga ríkissjóðs á árinu 2014.

Skýring 45. Tekin löng lán

Í millj. kr.	Staða í ársbyrjun	Ný lán á árinu	Afborganir á árinu	Endurmat ársins	Staða í árslok
Árið 2014					
Tekin löng lán eftir lánveitendum	1.437.860	178.113	-171.322	21.871	1.466.522
Ríkisfyrirtæki og lánastofnanir í B- og C-hluta	4	4.500	0	47	4.551
Ríkisaðilar í D- og E-hluta	170.950	-	-26.000	-	144.950
Lánastofnanir	53.078	8	-3.890	540	49.737
Fyrirtæki og atvinnuvegir	3.974	3	-2.858	-	1.119
Seld markaðsverðbréf, óskipt	821.018	57.163	-28.287	2.079	851.973
Erlendir aðilar	388.837	116.438	-110.288	19.205	414.192
Tekin löng lán eftir gjaldmiðlum					
Innlend lán, löng lán	1.049.023	61.675	-61.035	2.666	1.052.329
Ríkisbréf óverðtryggð	620.797	51.823	-26.610	-	646.009
Ríkisbréf verðtryggð	200.221	5.341	-1.677	2.079	205.964
Seðlabanki Íslands	170.950	-	-26.000	-	144.950
Önnur innlend	57.056	4.512	-6.747	587	55.407
Erlend lán, löng lán	388.837	116.438	-110.288	19.205	414.192
Bandaríkjadóllar	252.451	-	-22.172	23.037	253.316
Evra	122.861	116.438	-87.950	-3.628	147.720
Bresk pund	5.726	-	-164	224	5.786
Svissneskir frankar	0	-	-1	6	5
Pólsk slot	7.800	-	-	-434	7.366
Tekin löng lán samtals	1.437.860	178.113	-171.322	21.871	1.466.522
Árið 2013					
Tekin löng lán eftir lánveitendum	1.452.430	110.892	-100.269	-25.192	1.437.860
Ríkisfyrirtæki og lánastofnanir í B- og C-hluta	4	0	0	-	4
Ríkisaðilar í D- og E-hluta	169.760	-	-5.000	6.190	170.950
Lánastofnanir	54.922	-	-3.783	1.939	53.078
Fyrirtæki og atvinnuvegir	3.704	316	-46	-	3.974
Seld markaðsverðbréf, óskipt	790.565	110.198	-86.676	6.931	821.018
Erlendir aðilar	433.475	377	-4.763	-40.251	388.837
Tekin löng lán eftir gjaldmiðlum					
Innlend lán, löng lán	1.018.955	110.514	-95.505	15.059	1.049.023
Ríkisbréf óverðtryggð	617.079	89.469	-85.751	-	620.797
Ríkisbréf verðtryggð	173.486	20.729	-924	6.931	200.221
Seðlabanki Íslands	169.760	-	-5.000	6.190	170.950
Önnur innlend	58.630	316	-3.829	1.939	57.056
Erlend lán, löng lán	433.475	377	-4.763	-40.251	388.837
Bandaríkjadóllar	282.364	-	173	-30.085	252.451
Evra	136.727	-	-4.896	-8.970	122.861
Bresk pund	5.905	377	-40	-517	5.726
Svissneskir frankar	1	-	-1	-	0
Pólsk slot	8.479	-	-	-679	7.800
Tekin löng lán samtals	1.452.430	110.892	-100.269	-25.192	1.437.860

Ný langtímalán námu 178.113 millj. kr. á árinu 2014 og afborganir 171.322 millj. kr. Lántökur voru því 6.790 millj. kr. umfram afborganir af löngum lánum.

Innlendar lántökur námu 61.675 millj. kr. og afborganir 61.035 millj. kr. Lántökur innanlands voru því 640 millj. kr. umfram afborganir. Innlands lánsfjár var að langstærstum hluta aflað með ríkisbréfum eða sem nam 57.163 millj. kr. en afborganir af þeim námu 28.287 millj. kr.

Erlend lántaka ríkissjóðs á árinu 2014 nam 116.438 millj. kr., en hún byggðist á útboði skuldabréfa á Evrópumarkaði að fjárhæð 750 milljónir evra. Umsjón með útboðinu höfðu Citibank, Barclays, Deutsche Bank og J. P. Morgan. Skuldabréfin bera 2,5% fasta vexti og eru gefin út til 6 ára. Andvirði lántökunnar var nýtt til uppgreiðslu á lánum frá Svíþjóð, Danmörku og Finnlandi, alls 83.310 millj. kr., auk uppgreiðslu láns hjá Citibank að fjárhæð 22.422 millj. kr. Afgangurinn var nýttur til að bæta erlenda sjóðstöðu ríkissjóðs hjá Seðlabanka Íslands. Afborganir af lánum hjá Seðlabanka Luxemburgar námu 4.670 millj. kr. Í heild námu afborganir af erlendum skuldum ríkissjóðs 110.288 millj. kr. á árinu 2014, vaxtagreiðslur 18.419 millj. kr. og erlendum lántökukostnaður var 229 millj. kr.

Langtímaskuldir ríkissjóðs námu 1.466.522 millj. kr. í árslok 2014 samanborið við 1.437.860 millj. kr. í árslok 2013. Hækkun á milli ára nam því 28.661 millj. kr. Tekin ný lán umfram afborganir námu 6.790 millj. kr. og endurmat lána vegna verðlags- og gengisbreytinga til hækkunar nam 21.871 millj. kr.

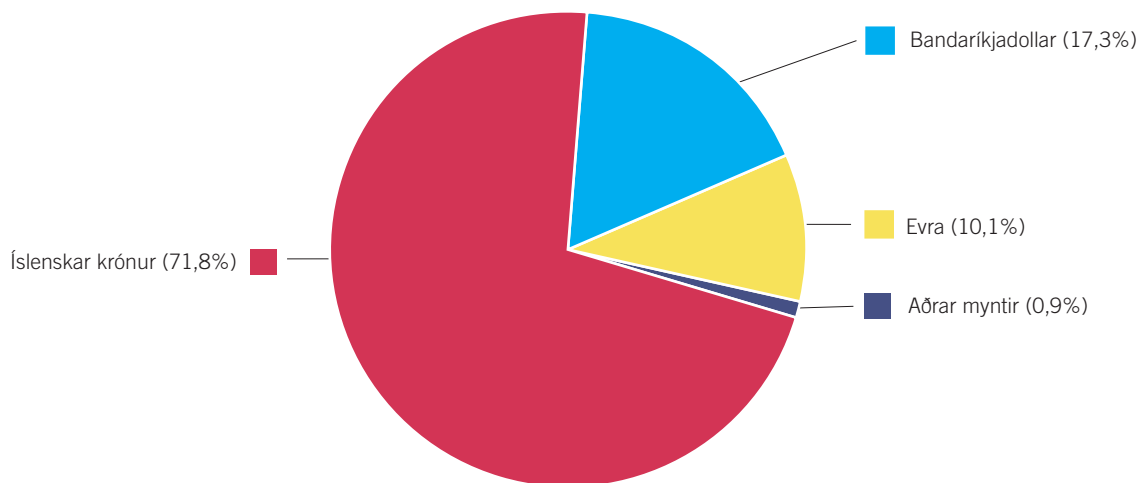
Langtímaskuldirnar skiptust þannig að óverðtryggð lán námu 791.752 millj. kr. eða 54,0% í árslok 2014, verðtryggð lán 260.577 millj. kr. eða 17,8% og erlendar skuldir 414.192 millj. kr. eða 28,2%.

Staða innlendra skulda til langs tíma nam 1.052.329 millj. kr. eða 71,8% af langtímaskuldum í árslok 2014. Þar af var skuld við Seðlabanka Íslands 144.950 millj. kr., óverðtryggð ríkisbréf 646.009 millj. kr., verðtryggð ríkisbréf 205.964 millj. kr. og önnur innlend lán 55.407 millj. kr.

Erlendar skuldir ríkissjóðs námu 414.192 millj. kr. eða 28,2% af langtímaskuldum í árslok 2014. Samsetning erlendra langtímaskulda var þannig að 61,2% voru í bandaríkjadöllum, 35,7% voru í evrum, og 3,2% í öðrum gjaldmiðlum.

Eftirfarandi mynd sýnir samsetningu skulda ríkissjóðs til langs tíma eftir gjaldmiðlum í árslok 2014.

Tekin löng lán ríkissjóðs eftir gjaldmiðlum, %



Næsta árs afborganir af teknum löngum lánum eru fluttar af langtímaskuldum á skammtímaskuldir á efnahagsreikningi í árslok. Áætluð fjárhæð vegna þessa nam 63.848 millj. kr. í árslok 2014

þar af 58.139 millj. kr. vegna innlendra lána, aðallega ríkisbréfa eða 48.717 millj. kr. og 5.710 millj. kr. vegna erlendra lána.

Skýring 46. Krafa á ríkistekjur

Í millj. kr.	Staða í ársbyrjun	Hreyfingar ársins, nettó	Endurmat ársins	Staða í árslok
Árið 2014				
Markaðar skatttekjur	435	65	-	501
Kröfur á ríkistekjur samtals	435	65	-	501
Árið 2013				
Markaðar skatttekjur	774	-339	-	435
Kröfur á ríkistekjur samtals	774	-339	-	435

Krafa á ríkistekjur sýnir markaðar tekjur sem aðilar utan A-hluta ríkissjóðs eiga tilkall til. Markaðar tekjur eru tekjur sem eru lagðar á og innheimtar samkvæmt lögum og skal þeim ráðstafað til ákveðins

málaflokks. Hér er um að ræða tekjur sem ríkissjóður á eftir að skila af sér til aðila utan A-hluta ríkissjóðs og námu þær alls 501 millj. kr. í árslok 2014, hækkuðu um 65 millj. kr. á árinu.

Skýring 47. Ógreidd gjöld (án vaxta)

Í millj. kr.	Staða í ársbyrjun	Hreyfingar ársins, nettó	Endurmat ársins	Staða í árslok
Árið 2014				
Ógreidd niðurfærsla á verðtryggðum húsnæðisskuldum	-	34.127	-	34.127
Ógreitt vegna Landspítala	3.936	25	-	3.962
Ógreitt vegna heilbrigðis- og sjúkrastofnana	941	342	-	1.283
Ógreitt vegna háskóla	345	188	-	533
Ógreitt vegna kirkjugarðsgjalda, sóknargjalda ofl.	207	8	-	215
Ógreidd gjöld launafrádráttur	1.663	272	-	1.935
Ógreitt vegna leiguíbúða	529	-522	-	7
Ógreitt vegna vegagerðar	1.531	-68	-	1.463
Ógreitt vegna landhelgisgæslu	218	66	-	284
Ógreitt vegna þróunarmála	553	-68	-	484
Ógreitt vegna sjúkratrygginga	1.361	261	-	1.622
Ógreitt vegna atvinnuleysisbóta	194	-59	-	135
Ógreitt vegna annarra tryggingabóta	339	-91	-	247
Ógreiddar endurgreiðslur vegna kvikmyndagerðar	51	486	-	537
Ógreidd gjöld annarra A-hluta aðila	4.154	-358	-	3.796
Ógreidd gjöld samtals	16.023	34.607	-	50.630
Árið 2013				
Ógreitt vegna Landspítala	2.739	1.197	-	3.936
Ógreitt vegna heilbrigðis- og sjúkrastofnana	857	84	-	941
Ógreitt vegna háskóla	445	-99	-	345
Ógreitt vegna kirkjugarðsgjalda, sóknargjalda ofl.	198	9	-	207
Ógreitt vegna ríkisábyrgða	1.380	-1.380	-	-
Ógreitt vegna fjármagnstekjuskatts	999	-999	-	-
Ógreidd gjöld launafrádráttur	1.550	113	-	1.663
Ógreitt vegna leiguíbúða	1.034	-504	-	529
Ógreitt vegna vegagerðar	937	594	-	1.531
Ógreitt vegna landhelgisgæslu	462	-245	-	218
Ógreitt vegna þróunarmála	402	151	-	553
Ógreitt vegna sjúkratrygginga	1.555	-194	-	1.361
Ógreitt vegna atvinnuleysisbóta	382	-188	-	194
Ógreitt vegna annarra tryggingabóta	301	38	-	339
Ógreiddar endurgreiðslur vegna kvikmyndagerðar	16	35	-	51
Ógreidd gjöld annarra A-hluta aðila	4.068	86	-	4.154
Ógreidd gjöld samtals	17.326	-1.303	-	16.023

Ógreidd gjöld (án vaxta) eru ýmis áfallin gjöld hjá ríkisstofnunum sem koma til greiðslu eftir að uppgjörstímabili lýkur. Staða þeirra hækkaði á árinu 2014 úr 16.023 millj. kr. í 50.630 millj. kr. eða um 34.607 millj. kr. Í aðalatriðum skýrist mikil hækkun af ákvörðun stjórnvalda um framlög vegna niðurfærslu á verðtryggðum húsnæðisskuldum heimila. Í fjárlögum ársins voru ákvarðaðar

20.000 millj. kr. í þessu skyni á árinu en við afgreiðslu fjárukalaga í desember 2014 var fjárhæðin hækkuð um 15.803 millj. kr. Endanleg ákvörðun um framkvæmd niðurfærslunnar lá fyrir í desember og náðist aðeins að greiða lítinn hluta inn á þessi lán hjá fjármálastofnunum fyrir lok ársins. Ógreiddur hluti niðurfærslunnar nam 34.127 millj. kr. í árslok 2014.

Skýring 48. Áfallnir ógjaldfallnir vextir, skammtímaskuldir

Í millj. kr.	Staða í ársbyrjun	Hreyfingar ársins, nettó	Endurmat ársins	Staða í árslok
Árið 2014				
Áfallnir ógjaldfallnir vextir	26.178	2.330	-	28.508
Árið 2013				
Áfallnir ógjaldfallnir vextir	26.292	-114	-	26.178

Áfallnir ógjaldfallnir vextir, skammtímaskuldir eru reiknaðir vextir til ársloka 2014 af skuldum ríkissjóðs og koma til greiðslu á árinu 2015.

Skýring 49. Tekin stutt lán

Í millj. kr.	Staða í ársbyrjun	Ný lán á árinu	Afborganir á árinu	Endurmat ársins	Staða í árslok
Árið 2014					
Ríkisvixlar	21.586	62.588	-59.077	-	25.097
Fyrirtæki og atvinnuvegir	-	869	-	-	869
Tekin stutt lán samtals	21.586	63.457	-59.077	-	25.966
Árið 2013					
Ríkisvixlar	38.570	75.051	-92.035	-	21.586
Fyrirtæki og atvinnuvegir	10.440	-	-10.440	-	-
Tekin stutt lán samtals	49.010	75.051	-102.475	-	21.586

Að baki hverju teknu stuttu láni er skuldaviðurkenning í formi útgefins skuldabréfs til eins árs eða skemur.

Hér eru að stærstum hluta um að ræða ríkisvixla og er uppistaða þeirra vixlar til sex mánaða. Útistandandi ríkisvixlar í árslok 2014

námu 25.097 millj. kr., hækkuðu um 3.511 millj. kr. frá ársbyrjun. Sala nýrra ríkisvixla nam 62.588 millj. kr. á árinu og innlausn þeirra var 59.077 millj. kr. Önnur stutt lán að fjárhæð 869 millj. kr. eru verktakalán til Vegagerðarinnar.

Skýring 50. Aðrar skammtímaskuldir

Í millj. kr.	Staða í ársbyrjun	Hreyfingar ársins, nettó	Endurmat ársins	Staða í árslok
Árið 2014				
Skattar, ógjaldfallnir	6.099	465	-	6.563
Launaafdráttur	395	21	-	416
Vörslufé ríkisstofnana	5.277	81	-	5.358
Íbúðalánasjóður	4.500	-4.500	-	-
Annað	7.033	233	-	7.266
Aðrar skammtímaskuldir samtals	23.304	-3.700	-	19.604
Árið 2013				
Skattar, ógjaldfallnir	5.515	584	-	6.099
Launaafdráttur	484	-89	-	395
Vörslufé ríkisstofnana	5.405	-129	-	5.277
Íbúðalánasjóður	-	4.500	-	4.500
Annað	6.604	429	-	7.033
Aðrar skammtímaskuldir samtals	18.008	5.296	-	23.304

Aðrar skammtímaskuldir takmarkast við skuldir til eins árs eða skemur. Mörkin á milli skammtímaskulda og tekinnna stuttra lána felast í því að til grundvallar teknu stuttu láni liggur ávallt formleg skuldaviðurkenning með útgefnu skuldabréfi.

Hér falla undir skammtímaskuldir ríkissjóðs og ríkisstofnana við aðila utan A-hluta ríkissjóðs. Aðrar skammtímaskuldir námu alls 19.604 millj. kr. í árslok 2014, lækkuðu um 3.700 millj. kr. á árinu. Þar vegur þyngst eiginfjárframlag til Íbúðalánasjóðs að fjárhæð 4.500 millj. kr. sem greitt var á árinu 2014.

Staða annarra skammtímaskulda í árslok 2014 skiptist þannig að 8.171 millj. kr. voru hjá ríkissjóði og 11.433 millj. kr. hjá stofnunum. Hjá A-hluta stofnunum eru skammtímaskuldir hæstar hjá Háskóla Íslands eða 1.723 millj. kr., lífeyristryggingum 1.332 millj. kr., Nýsköpunarmiðstöð atvinnulífsins 1.113 millj. kr. og Sýslumanninum í Reykjavík 549 millj. kr.

RÍKISREIKNINGUR
2014

fjs



SÉRYFIRLIT
A-HLUTA RÍKISSJÓÐS

SÉRYFIRLIT 1. Tekjur ríkissjóðs – sundurliðun

Í millj. kr.	Tekjur 2014	Fjárlög/ Fjárlög/ Fjárlög/ 2014	Fjárlög 2014	Innheimtar tekjur 2014	Tekjur 2013
I Skatttekjur og tryggingagjöld	601.814	595.035	560.487	-585.292	509.944
11 Skattar á tekjur og hagnað	222.587	218.370	182.570	-217.557	182.911
111 Skattar á tekjur og hagnað, einstaklingar	119.377	120.100	111.700	-117.556	115.603
Tekjuskattur	119.374	120.100	111.700	-117.539	115.524
Sérstakur tekjuskattur	3	-	-	-18	79
112 Skattar á tekjur og hagnað, lögaðilar	72.646	65.000	45.600	-67.547	45.280
Tekjuskattur	59.664	65.000	45.600	-54.569	43.584
Sérstakur fjársýsluskattur	12.982	-	-	-12.978	1.697
113 Skattur á fjármagnstekjur	30.564	33.270	25.270	-32.453	22.027
Skattur á fjármagnstekjur, ríkissjóður	7.198	7.870	5.070	-7.217	2.236
Skattur á fjármagnstekjur, aðrir	23.367	25.400	20.200	-25.237	19.791
12 Skattar á launagreiðslur og vinnuafli	6.994	6.805	6.346	-6.675	6.534
Markaðsgjald	499	507	501	-497	460
Tryggingagjald, hluti Staðlaráðs	-	-	-	-1	0
Tryggingagjald, lífeyrissjóðir	3.072	3.088	3.055	-3.072	2.822
Fjársýsluskattur	3.422	3.210	2.790	-3.105	3.252
13 Eignarskattar	17.455	17.333	16.770	-17.248	15.996
132 Skattar á hreina eign, reglubundnir	10.751	10.700	9.410	-10.598	8.886
Auðlegðarskattur	10.751	10.700	9.410	-10.598	9.271
Annað	0	-	-	0	-385
133 Erfðafjárskattur	2.507	2.600	2.600	-2.460	2.437
134 Skattar á fjármála- og fjármagnsviðskipti	3.485	3.350	4.120	-3.488	3.973
Stimpilgjald	3.485	3.350	4.120	-3.488	3.973
135 Eignarskattar, óreglubundnir	237	200	200	-243	233
Skipulagsgjald	237	200	200	-243	233
136 Eignarskattar, reglubundnir, ótaldir annars staðar	476	483	440	-459	467
Fasteignamatsgjald	311	309	284	-294	299
Brunabótamatsgjald	165	174	156	-165	168
14 Skattar á vöru og þjónustu	231.473	231.089	232.024	-223.435	217.768
141 Almennir skattar á vöru og þjónustu	159.934	160.000	160.000	-151.983	148.739
Virðisaukaskattur	159.934	160.000	160.000	-151.983	148.739
142 Vörugjöld	57.521	57.593	58.262	-57.281	55.171
Vörugjald, almennt	5.560	5.900	6.530	-5.712	5.808
Vörugjald af ökutækjum	5.031	5.000	5.000	-4.924	4.032
Vörugjöld af bensíni og olíuvörum	4.435	4.400	4.600	-4.435	4.343
Sérstakt vörugjald af bensíni	7.214	7.000	7.400	-7.151	7.195
Kolefnisgjald	3.004	3.050	3.340	-3.005	3.013
Olíugjald	7.516	7.450	7.000	-7.514	7.176
Vörugjöld af áfengi	12.345	12.200	12.000	-12.197	11.409

SÉRYFIRLIT 1. Tekjur ríkissjóðs – sundurliðun

Í millj. kr.	Tekjur 2014	Fjárlög/ Fjáráukalög 2014	Fjárlög 2014	Innheimtar tekjur 2014	Tekjur 2013
Vörugjöld af tóbaki	5.920	5.900	5.900	-5.920	5.798
Vörugjöld, umhverfisskattar	2.993	2.812	2.812	-2.909	2.599
Flutningsjöfnunargjöld	338	711	711	-338	361
Vörugjöld í landbúnaði	567	490	440	-557	880
Vörugjöld, eftirlitsgjöld	69	63	63	-68	70
Vörugjöld af rafmagni	2.495	2.566	2.415	-2.515	2.444
Ýmis vörugjöld	34	52	52	-35	42
144 Sértækir þjónustuskattar	4.265	4.136	4.081	-4.436	4.457
Eftirlitsgjald Fjármálaeftirlitsins	1.590	1.581	1.581	-1.696	1.752
Forvarnargjald	2.027	1.900	1.900	-2.052	2.037
Byggingaröryggisgjald	399	400	400	-432	427
Gistináttagjald	249	255	200	-256	242
145 Neyslu- og leyfisskattar	9.753	9.359	9.680	-9.735	9.401
Bifreiðagjald	6.532	6.550	6.890	-6.523	6.385
Kílómetragjald	764	750	820	-766	770
Skip, afgreiðslugjöld	375	328	266	-369	351
Skráningargjöld	684	704	680	-675	648
Leyfi fyrir atvinnustarfsemi	263	129	128	-264	156
Leyfis- og vottorðsgjöld	331	248	246	-330	302
Eftirlitsgjöld	437	422	422	-440	450
Aðrir neyslu- og leyfisskattar	368	228	228	-367	339
15 Skattar á alþjóðaverslun og viðskipti	6.058	5.482	4.272	-6.158	5.815
151 Tollar	6.058	5.482	4.272	-6.158	5.815
Tollar, almennir	6.027	5.460	4.250	-6.126	5.788
Aðrir tollar	31	22	22	-32	27
16 Aðrir skattar	43.814	41.966	45.689	-41.560	11.020
161 Skattar á atvinnurekstur	37.762	35.921	39.654	-35.738	5.255
Jöfnunargjald til Póst- og fjarskiptastofnunar	46	45	45	-45	44
Rekstrargjald Póst- og fjarskiptastofnunar	189	189	189	-189	168
Rafveitueftirlitsgjald	251	230	230	-245	235
Sérstakir skattar á fjármálafyrirtæki	36.472	34.650	38.450	-34.461	3.616
Gjald á lánastofnanir til umboðsmanns skuldara	739	740	740	-747	1.192
Aðrir skattar á atvinnurekstur	66	67	-	-51	-1
162 Aðrir skattar ótilgreindir annars staðar	6.052	6.045	6.035	-5.822	5.766
Gjald í Framkvæmdasjóð aldraðra	1.821	1.825	1.825	-1.781	1.738
Útvarpsgjald	4.231	4.220	4.210	-4.041	4.028
18 Tryggingagjöld	73.432	73.991	72.816	-72.658	69.899
181 Tryggingagjöld vegna almannatrygginga	73.432	73.991	72.816	-72.658	69.899
Tryggingagjald, almennt, hluti	58.042	58.399	57.466	-56.727	47.470
Atvinnutryggingagjald	14.642	14.887	14.655	-14.967	19.405
Ábyrgðargjald atvinnurekenda vegna launa	512	509	501	-733	2.843
Slysatryggingaiðgjald útgerðarmanna af launum og aflahlut sjómanna	236	196	194	-232	180

SÉRYFIRLIT 1. Tekjur ríkissjóðs – sundurliðun

Í millj. kr.	Tekjur 2014	Fjárlög/ Fjárukalög 2014	Fjárlög 2014	Innheimtar tekjur 2014	Tekjur 2013
II Fjárframlög	2.343	1.426	1.384	-2.340	1.420
31 Fjárframlög frá opinberum aðilum, erlendum	54	75	-	-54	124
Styrkir frá Evrópusamb. vegna aðildarums. Íslands	54	75	-	-54	124
33 Fjárframlög frá hinu opinbera	2.290	1.351	1.384	-2.286	1.295
Hluti sveitarfélaga í innheimtukostnaði	769	760	730	-769	715
Sveitarfélög, viðbótarframlag vegna lífeyrisskuldbindinga grunnskólakennara	310	325	385	-310	317
Hluti sveitarfélaga í rekstri Umferðaskólans	13	13	13	-9	13
Umsýsluþöknun vegna tekjustofna vegáætlunar	81	85	88	-81	81
Hluti Reykjavíkurborgar í rekstri Sinfóníuhljómsv.	169	168	168	-169	169
Viðbótariðgjöld hjúkrunarheim. vegna lífeyrisskuldb.	946	-	-	-946	-
III Aðrar tekjur	82.518	87.778	49.892	-79.593	54.112
41 Eignatekjur	71.762	78.452	40.904	-69.419	42.609
411 Vaxtatekjur	18.598	18.098	18.996	-15.416	16.461
Dráttarvextir og álag af ríkissjóðstekjum	8.460	6.150	4.050	-5.262	4.323
Vextir af skammtímakröfum	3.907	4.782	7.781	-3.907	5.603
Vextir af langtímakröfum	6.231	7.166	7.165	-6.247	6.535
412 Arðgreiðslur	44.128	51.865	11.106	-44.128	15.438
Hluti af tekjum opinberra aðila	3.359	3.316	2.916	-3.359	3.156
Arðgreiðslur frá fjármálastofnunum	40.554	48.549	8.100	-40.554	12.200
Arðgreiðslur af hlutabréfum	215	-	90	-216	82
415 Aðrar eignatekjur	9.036	8.488	10.801	-9.874	10.710
Afgjöld ríkisjarða	78	47	47	-75	72
Lóðarleiga	72	24	24	-87	121
Veiðigjöld fyrir veiðiheildir	8.121	7.604	9.917	-8.947	9.724
Fjárframlag Happraðttis HÍ til Háskóla Íslands	765	765	765	-765	780
Annað	1	48	48	-1	13
42 Sala á vöru og þjónustu	7.420	7.041	6.908	-7.358	7.282
422 Neyslu- og leyfisgjöld	7.420	7.041	6.908	-7.358	7.282
Neyslu- og leyfisgjöld fyrir þjónustu	4.472	4.506	4.279	-4.478	4.513
Dómsmálagjöld og gjöld fyrir embættisverk sýslum.	879	1.001	1.013	-879	978
Áhættugjöld	1.451	1.440	1.420	-1.451	1.543
Innritunargjöld	1.389	1.301	1.301	-1.389	1.196
Prófgjöld	45	30	30	-45	47
Vottorðsgjöld	110	60	56	-115	132
Aðgangur að opinberum skrá	599	674	458	-599	618
Neyslu- og leyfisgjöld, eftirlitsgjöld	982	910	910	-922	873
Skoðunargjöld Vinnueftirlits ríkisins	205	171	171	-207	200
Eftirlits- og starfrækslugjöld vegna radíótækni	9	11	11	-9	10
Fisksjúkdómagjald	6	5	5	-6	5
Gjald af sláturleyfishöfum	12	10	10	-12	10
Heilbrigðiseftirlitsgjald með sláturafurðum	139	132	132	-97	130
Mengunareftirlitsgjald	27	10	10	-30	33

SÉRYFIRLIT 1. Tekjur ríkissjóðs – sundurliðun

Í millj. kr.	Tekjur 2014	Fjárlög/ Fjáráukalög 2014	Fjárlög 2014	Innheimtar tekjur 2014	Tekjur 2013
Eftirlitsgjöld Geislavarna ríkisins	10	5	5	-12	10
Þjónustugjald Lyfjastofnunar	93	-	-	-97	72
Faggildingargjöld Einkaleyfisstofunnar	10	18	18	-9	14
Eftirlitsgjald vegna fódurs, áburðar og sáðvöru	36	59	59	-24	-
Markaðsleyfi sér-, samhliða- og náttúrulyfja	198	246	246	-194	169
Umsýslu- og eftirlitsgjald vegna ársreikninga	28	24	24	-29	27
Eftirlit dýralækna	180	212	212	-165	153
Annað	28	8	8	-30	40
Neyslu- og leyfisgjöld, ýmis	1.966	1.624	1.719	-1.958	1.895
Gjöld fyrir einkaleyfi, vörumerki og hönnunarvernd	268	259	259	-268	258
Göngudeildargjöld	113	130	130	-113	104
Tollafgreiðslugjald	301	292	292	-291	266
Auglýsingar í Lögbirtingablaði	23	19	19	-23	25
Vegabréf	500	376	424	-500	365
Gjald vegna skráningarmarkja ökutækja	57	-	-	-57	45
Ökuskírteini	103	105	115	-103	102
Þinglýsing	195	183	167	-195	178
Árgjöld vegna framhaldsvottunar Samgöngustofu	266	176	176	-268	271
Útgáfa skírteina	21	15	15	-22	30
Ljósrit og endurrit úr embættisbókum	10	12	65	-10	8
Auglýsingar í Stjórnartíðindum	24	27	27	-24	27
Annað	85	31	31	-83	216
43 Sektor og skaðabætur	3.202	2.211	2.005	-2.682	3.474
Lögreglustjórasktíur	510	520	610	-674	505
Dómsektir	497	920	940	-153	794
Stjórnvaldssektir	894	-	-	-1.264	908
Sektir af skatttekjum	340	730	410	-20	274
Gjald vegna óskoðaðra ökutækja	371	-	-	-359	412
Sektir RSK vegna dráttar á skilum ársreikninga	449	-	-	-102	342
Aðrar sektir	140	41	45	-111	238
44 Ýmsar tekjur	134	75	75	-134	747
Innborganir í Ábyrgðarsjóð launa vegna gjaldþrota	99	75	75	-99	86
Annað	35	-	-	-35	662
IV Sala efnislegra eigna	962	1.120	1.200	-962	720
81 Sala fastafjármuna	962	1.120	1.200	-962	524
Húsnæði	117	400	400	-117	386
Mannvirki á fyrrum varnarsv. við Keflavíkurflugv.	275	-	-	-275	119
Land og jarðeignir	529	620	700	-529	-
Eignir Jarðasjóðs	42	100	100	-42	20
84 Sala náttúruauðæfa og viðskiptasamninga	-	-	-	-	195
Viðskiptaréttindi, viðskiptavild, kaupleigusamn.	-	-	-	-	195

SÉRYFIRLIT 1. Tekjur ríkissjóðs – sundurliðun

Í millj. kr.	Tekjur 2014	Fjárlög/ Fjáráukalög 2014	Fjárlög 2014	Innheimtar tekjur 2014	Tekjur 2013
V Tekjur af peningalegum eignum	1.256	100	100	-1.256	25.239
92 Hagnaður af sölu hlutabréfa	1.256	100	100	-1.256	34
Hagnaður af sölu hlutabréfa	1.256	100	100	-1.256	34
Tekjur af hlutabréfum	-	-	-	-	25.205
Landsbankinn hf., virðisaukning hlutafjár	-	-	-	-	24.875
Minjavernd ehf., virðisaukning hlutafjár	-	-	-	-	330
Tekjur samtals	688.894	685.459	613.063	-669.442	591.435

SÉRYFIRLIT 2. Gjöld ráðuneyta og stofnana

Í millj. kr.	Reikningur 2014	Reikningur 2013	Breyting		Fjárheimildir 2014	Frávik	
			fjárhæð	%		fjárhæð	%
00 Æðsta stjórn ríkisins	4.212	4.591	-379	-8,3	4.393	181	4,1
101 Embætti forseta Íslands	225	224	1	0,3	228	3	1,4
201 Alþingi	2.689	2.730	-42	-1,5	2.802	113	4,0
205 Framkvæmdir á Alþingisreit	17	105	-88	-83,8	-16	-33	...
212 100 ára afmæli kosningaréttar kvenna	43	-	43	.	44	1	1,9
290 Stjórnlagabing	-	0	0	-100,0	-	-	-
291 Rannsóknarnefndir Alþingis	120	382	-262	-68,6	121	1	0,5
301 Ríkisstjórn	280	338	-58	-17,1	311	31	9,9
401 Hæstiréttur	211	227	-16	-7,1	244	33	13,4
610 Umboðsmaður Alþingis	169	162	8	4,7	178	9	5,3
620 Ríkisendurskoðun	458	425	34	8,0	482	24	4,9
01 Forsætisráðuneyti	2.975	3.132	-157	-5,0	3.429	454	13,2
101 Forsætisráðuneyti, aðalskrifstofa	422	387	35	9,1	455	33	7,3
190 Ýmis verkefni	163	142	20	14,4	194	32	16,4
201 Fasteignir forsætisráðuneytis	97	140	-43	-30,8	100	3	3,4
203 Fasteignir Stjórnarráðsins	6	26	-20	-77,9	51	46	88,8
241 Umboðsmaður barna	43	43	1	1,8	43	0	-0,1
253 Vest-norrænt menningarhús í Kaupmannahöfn	12	11	1	4,7	14	2	16,5
261 Óbyggðanefnd	93	62	30	48,5	94	2	1,7
271 Ríkislögmaður	80	64	16	25,1	92	12	13,0
311 Þjóðminjasafn Íslands	533	531	2	0,4	644	111	17,3
321 Minjastofnun Íslands	172	359	-187	-52,0	205	32	15,8
322 Fornminjasjóður	32	37	-5	-14,5	44	13	28,8
323 Húsafríðunarsjóður	48	218	-169	-77,8	88	40	45,3
401 Hagstofa Íslands	955	954	1	0,1	1.050	95	9,0
902 Þjóðgarðurinn á Þingvöllum	319	158	161	...	352	33	9,4
02 Mennta- og menningarmálaráðuneyti	68.719	67.070	1.649	2,5	71.853	3.134	4,4
101 Mennta- og menningar- málaráðuneyti, aðalskrifstofa	837	864	-27	-3,2	864	28	3,2
201 Háskóli Íslands	12.801	12.023	778	6,5	13.908	1.107	8,0
202 Tilraunastöð Háskólans að Keldum	210	229	-19	-8,4	171	-39	-22,6
203 Raunvísindastofnun Háskólans	501	316	185	58,8	611	110	18,0
209 Stofnun Árna Magnússonar í íslenskum fræðum	312	314	-2	-0,6	293	-20	-6,7
210 Háskólinn á Akureyri	1.670	1.573	97	6,2	1.663	-7	-0,4
216 Landbúnaðarháskóli Íslands	697	683	13	2,0	260	-437	...
217 Hólaskóli - Háskólinn á Hólum	306	301	5	1,7	140	-166	...
223 Námsmatsstofnun	132	118	15	12,5	162	30	18,3
225 Háskólinn á Bifröst	287	373	-86	-23,1	291	4	1,3
227 Háskólinn í Reykjavík	2.251	2.209	41	1,9	2.264	13	0,6
228 Listaháskóli Íslands	774	749	24	3,2	775	1	0,1
231 Rannsóknamiðstöð Íslands	285	253	32	12,6	272	-14	-5,0
235 Markáætlun á sviði vísinda og tækni	215	230	-15	-6,7	456	242	53,0
236 Rannsóknasjóður	1.243	990	253	25,5	1.650	407	24,6
238 Innviðasjóður	81	103	-22	-21,2	32	-49	...
269 Háskóla- og vísindastofnanir, viðhald og stofnkostnaður	12	61	-49	-80,3	85	73	85,9
299 Háskóla- og rannsóknastarfsemi	614	530	84	15,8	621	7	1,2
301 Menntaskólinn í Reykjavík	606	577	29	5,1	630	24	3,8
302 Menntaskólinn á Akureyri	609	574	35	6,2	579	-30	-5,3

SÉRYFIRLIT 2. Gjöld ráðuneyta og stofnana

Í millj. kr.	Reikningur 2014	Reikningur 2013	Breyting		Fjárheimildir 2014	Frávik	
			fjárhæð	%		fjárhæð	%
303 Menntaskólinn að Laugarvatni	195	176	19	11,0	208	13	6,3
304 Menntaskólinn við Hamrahlíð	1.017	975	42	4,3	1.036	18	1,8
305 Menntaskólinn við Sund	561	503	58	11,5	530	-31	-5,8
306 Menntaskólinn á Ísafirði	297	287	10	3,4	299	3	0,9
307 Menntaskólinn á Egilsstöðum	373	321	52	16,1	375	2	0,5
308 Menntaskólinn í Kópavogi	919	901	18	2,0	923	4	0,5
309 Kvinnaskólinn í Reykjavík	528	483	44	9,2	481	-47	-9,8
316 Fasteignir framhaldsskóla	146	48	98	...	242	97	39,9
318 Framhaldsskólar, stofnkostnaður	430	671	-241	-35,9	1.068	638	59,7
319 Framhaldsskólar, almennt	949	1.032	-83	-8,0	1.428	479	33,5
320 Nám á framhaldsstigi vegna aðstæðna á vinnumarkaði	36	37	-1	-3,8	75	39	52,3
350 Fjölbautaskólinn í Breiðholti	1.128	1.073	55	5,1	1.052	-77	-7,3
351 Fjölbautaskólinn Ármúla	933	900	33	3,7	935	2	0,2
352 Flensborgarskóli	728	663	65	9,8	543	-185	-34,0
353 Fjölbautaskóli Suðurnesja	832	761	71	9,3	848	17	2,0
354 Fjölbautaskóli Vesturlands	507	474	33	7,0	486	-21	-4,4
355 Framhaldsskólinn í Vestmannaeyjum	249	227	22	9,5	230	-19	-8,1
356 Fjölbautaskóli Norðurlands vestra	442	390	52	13,3	434	-8	-1,9
357 Fjölbautaskóli Suðurlands	903	861	43	5,0	854	-50	-5,8
358 Verkmenntaskóli Austurlands	286	256	30	11,6	293	7	2,5
359 Verkmenntaskólinn á Akureyri	1.214	1.167	47	4,0	1.180	-33	-2,8
360 Fjölbautaskólinn í Garðabæ	608	560	49	8,7	607	-1	-0,2
361 Framhaldsskólinn í A-Skaftafellssýslu	144	144	0	0,0	151	7	4,7
362 Framhaldsskólinn á Húsavík	149	141	8	5,4	160	12	7,2
363 Framhaldsskólinn á Laugum	199	204	-6	-2,9	191	-7	-3,7
365 Borgarholtsskóli	1.045	997	48	4,8	1.077	32	3,0
367 Fjölbautaskóli Snæfellinga	237	222	14	6,4	239	2	1,0
368 Menntaskóli Borgarfjarðar	186	170	15	9,1	179	-6	-3,5
370 Framhaldsskólinn í Mosfellsbæ	291	188	103	55,0	246	-45	-18,3
372 Menntaskólinn á Tröllaskaga	218	174	44	25,4	210	-8	-3,8
430 Samskiptamiðstöð heyrnarlausra og heyrnarskertra	101	94	7	7,8	101	0	-0,2
441 Fullorðinsfræðsla fatlaðra	224	223	1	0,5	224	-	-
451 Framhaldsfræðsla	1.329	1.503	-174	-11,6	1.330	1	0,1
504 Tækniskólinn	2.079	2.060	19	0,9	2.080	1	0,0
516 Iðnskólinn í Hafnarfirði	554	612	-58	-9,4	553	-1	-0,2
518 Þróunarsjóður fyrir starfsnám	201	224	-24	-10,6	200	-1	-0,6
519 Vinnustaðanámssjóður	188	142	46	32,7	190	2	1,0
541 Hússtjórnarskólinn í Reykjavík	33	31	2	6,6	33	0	0,3
551 Hússtjórnarskólinn Hallormsstað	34	31	3	8,7	34	0	0,3
565 Tónlistarnám á vegum sveitarfélaga	520	520	-	-	520	-	-
581 Verslunarskóli Íslands	1.076	988	88	8,9	1.081	5	0,5
720 Grunnskólar, almennt	185	197	-12	-6,0	262	77	29,3
725 Námsgagnastofnun	484	477	7	1,5	512	28	5,4
872 Lánasjóður íslenskra námsmanna	8.340	8.502	-162	-1,9	8.369	29	0,3
884 Jöfnun á námskostnaði	577	610	-33	-5,4	679	102	15,1
903 Þjóðskjalasafn Íslands	304	279	24	8,7	326	23	6,9
905 Landsbókasafn Íslands - Háskólabókasafn	791	766	25	3,2	824	33	4,0
906 Listasafn Einars Jónssonar	20	19	1	4,9	16	-4	-26,1
907 Listasafn Íslands	206	194	12	6,0	204	-2	-0,8
908 Kvikmyndasafn Íslands	54	48	6	12,7	58	4	6,6

SÉRYFIRLIT 2. Gjöld ráðuneyta og stofnana

Í millj. kr.	Reikningur 2014	Reikningur 2013	Breyting		Fjárheimildir 2014	Frávik		
			fjárhæð	%		fjárhæð	%	
909	Hljóðbókasafn Íslands	87	81	6	7,8	84	-3	-3,9
911	Náttúruminjasafn Íslands	26	28	-1	-4,9	27	0	1,7
913	Gljúfrasteinn - Hús skáldsins	33	32	0	0,8	33	1	1,7
918	Safnasjóður	116	129	-13	-10,1	126	10	8,0
919	Söfn og menningarminjar	51	68	-18	-25,9	51	0	0,7
961	Fjölmiðlanefnd	37	39	-1	-3,7	40	3	7,7
965	Harpa, tónlistar- og ráðstefnuhús í Reykjavík	660	642	18	2,7	679	20	2,9
969	Menningarstofnanir, viðhald og stofnkostnaður	300	191	109	57,3	517	217	41,9
971	Ríkisútvarpið	3.459	3.195	264	8,3	3.459	-	-
972	Íslenski dansflokkurinn	129	133	-4	-3,0	134	6	4,1
973	Þjóðleikhúsið	807	705	102	14,4	754	-53	-7,1
974	Sinfóníuhljómsveit Íslands	940	940	0	0,0	897	-44	-4,9
977	Höfundarréttargjöld	34	43	-9	-21,0	53	19	35,9
978	Launasjóðir listamanna	529	513	16	3,1	651	122	18,7
980	Listskreytingasjóður	5	5	0	-0,2	5	1	12,2
981	Kvikmyndamiðstöð Íslands	756	1.109	-353	-31,8	842	86	10,2
982	Listir	977	1.203	-226	-18,8	953	-24	-2,5
983	Ýmis fræðistörf	95	152	-57	-37,5	95	0	-0,4
984	Norræn samvinna	-19	14	-33	...	19	38	...
985	Rammaáætlanir ESB um menntun, rannsóknir og tækniþróun	1.252	1.333	-81	-6,1	1.520	269	17,7
988	Æskulýðsmál	190	193	-3	-1,5	190	0	0,1
989	Ýmis íþróttamál	536	456	81	17,7	555	19	3,4
999	Ýmislegt	228	268	-41	-15,1	264	36	13,7
03	Utanríkisráðuneyti	11.519	11.324	195	1,7	12.048	529	4,4
101	Utanríkisráðuneyti, aðalskrifstofa	1.202	1.161	41	3,5	1.210	8	0,6
111	Þýðingamiðstöð utanríkisráðuneytis	289	478	-189	-39,5	305	16	5,2
190	Ýmis verkefni	104	261	-157	-60,3	116	12	10,5
300	Sendiráð Íslands	2.986	3.171	-184	-5,8	3.115	129	4,1
390	Þróunarsamvinnustofnun Íslands	1.534	1.741	-207	-11,9	1.761	227	12,9
391	Þróunarmál og alþjóðleg hjálparstarfsemi	2.048	2.117	-69	-3,3	2.097	49	2,4
401	Alþjóðastofnanir	2.857	1.885	972	51,6	2.946	90	3,0
611	Íslandsstofa	499	510	-10	-2,0	497	-2	-0,5
04	Atvinnuvega- og nýsköpunarráðuneyti	29.121	28.896	225	0,8	32.298	3.177	9,8
101	Atvinnuvega- og nýsköpunarráðuneyti, aðalskrifstofa	801	890	-88	-9,9	788	-13	-1,7
190	Ýmis verkefni	551	541	10	1,8	899	348	38,7
215	Fiskistofa	844	839	5	0,6	893	49	5,5
217	Verðlagsstofa skiptaverðs	25	19	6	32,1	21	-4	-18,3
234	Matvælastofnun	1.293	1.192	101	8,5	1.402	108	7,7
246	Samkeppniseftirlitið	389	354	36	10,1	399	9	2,3
251	Einkaleyfastofan	312	292	20	6,8	133	-179	...
401	Hafrannsóknastofnunin	1.391	1.581	-190	-12,0	1.383	-8	-0,6
405	Veiðimálastofnun	106	110	-3	-2,9	114	7	6,3
411	Matvælarannsóknir	598	400	198	49,3	598	-	-
413	Verkefnasjóður sjávarútvegsins	0	98	-98	...	79	79	...
415	Sjóður til síldarrannsókna	-6	19	-25	...	226	232	...
416	Veiðarfærarannsóknir	0	0	0	-18,5	6	6	...

SÉRYFIRLIT 2. Gjöld ráðuneyta og stofnana

Í millj. kr.	Reikningur 2014	Reikningur 2013	Breyting		Fjárheimildir 2014	Frávik	
			fjárhæð	%		fjárhæð	%
417 Rannsóknasjóður til að auka verðmæti sjávarfangs	264	300	-37	-12,2	281	17	6,1
421 Bygging rannsóknastofnana sjávarútvegsins	-10	10	-21	...	-7	4	-59,0
423 Skrifstofa rannsóknastofnana atvinnuveganna	43	56	-12	-22,1	29	-14	-47,2
481 Rannsóknir háskóla í þágu landbúnaðar	163	173	-10	-5,7	165	1	0,9
483 Landgræðsla og skógrækt í þágu landbúnaðar	24	24	0	1,7	25	1	4,0
488 Hagskýrslur og hagrannsóknir um landbúnað	10	19	-9	-47,4	34	24	70,7
501 Nýsköpunarmiðstöð Íslands	538	546	-8	-1,4	583	45	7,7
511 Tækniþróunarsjóður	631	1.113	-482	-43,3	1.212	581	48,0
521 Endurgreiðslur vegna kvikmyndagerðar á Íslandi	1.604	938	667	71,1	1.672	68	4,0
522 Styrkir til nýsköpunarfyrirtækja	1.179	1.205	-26	-2,1	1.084	-96	-8,8
528 Iðja og iðnaður, framlög	305	192	113	58,5	408	103	25,2
541 Byggðaaætlun	211	265	-55	-20,6	541	331	61,1
542 Byggðastofnun	371	374	-2	-0,6	371	0	0,1
551 Ferðamálastofa	466	518	-52	-10,0	482	15	3,2
555 Framkvæmdasjóður ferðamannastaða	724	320	404	...	871	148	16,9
559 Ýmis ferðamál	281	569	-288	-50,6	564	283	50,2
571 Orkustofnun	401	416	-15	-3,6	681	280	41,1
581 Orkusjóður	30	32	-2	-6,2	30	-	-
583 Niðurgreiðslur á húshitun	1.406	1.440	-35	-2,4	1.406	0	0,0
585 Jöfnun kostnaðar við dreifingu raforku	590	239	351	...	544	-46	-8,5
599 Ýmis orkumál	77	120	-42	-35,4	111	34	30,3
801 Greiðslur vegna mjólkurframleiðslu	6.465	6.276	189	3,0	6.562	97	1,5
805 Greiðslur vegna sauðfjárframleiðslu	4.791	4.651	140	3,0	4.791	0	0,0
807 Greiðslur vegna grænmetisframleiðslu	543	522	21	4,0	580	37	6,4
811 Bændasamtök Íslands	496	604	-109	-18,0	496	-	-
818 Búnaðarsjóður	568	476	92	19,4	490	-78	-15,9
821 Framleiðnisjóður landbúnaðarins	72	61	11	18,3	141	69	48,6
824 Verðmiðlun landbúnaðarvara	-	405	-405	-100,0	-	-	-
840 Stuðningur við fiskeldi	0	2	-2	-84,3	-	0	.
843 Fiskræktarsjóður	3	2	1	24,6	460	457	99,4
844 Umhverfissjóður sjókvíaldis	-	-	-	-	67	67	100,0
851 Greiðslur vegna varna gegn dýrasjúkdómum	26	39	-13	-33,1	47	21	45,3
853 Bjargráðasjóður	10	90	-80	-89,1	30	20	67,1
861 Flutningssjóður olíuvara	338	361	-23	-6,4	407	69	17,0
862 Jöfnun flutningskostnaðar	197	197	-1	-0,3	200	4	1,8
891 Sérstakar greiðslur í landbúnaði	-	7	-7	-100,0	-	-	-
06 Innanríkisráðuneyti	77.130	72.382	4.748	6,6	75.864	-1.267	-1,7
101 Innanríkisráðuneyti, aðalskrifstofa	713	731	-18	-2,4	738	25	3,3
102 Stjórnartíðindi	29	27	2	6,1	12	-17	...
111 Kosningar	64	356	-292	-82,1	30	-33	...
190 Ýmis verkefni	270	301	-30	-10,1	309	39	12,6
201 Hæstiréttur	141	145	-4	-2,8	152	11	7,0
210 Héraðsdómstólar	1.434	1.358	76	5,6	1.416	-18	-1,2
231 Málskostnaður í opinberum málum	944	699	246	35,2	698	-246	-35,3

SÉRYFIRLIT 2. Gjöld ráðuneyta og stofnana

Í millj. kr.	Reikningur 2014	Reikningur 2013	Breyting		Fjárheimildir 2014	Frávik		
			fjárhæð	%		fjárhæð	%	
232	Opinber réttaraðstoð	359	375	-16	-4,3	320	-38	-12,0
235	Bætur brotþola	104	76	28	36,4	30	-74	...
236	Sanngirnismisgjörða á vistheimilum fyrir börn	298	696	-398	-57,2	250	-48	-19,3
251	Persónuvernd	86	59	28	46,9	91	5	5,1
301	Ríkissaksóknari	220	188	32	16,9	216	-5	-2,1
303	Ríkislögreglustjóri	1.788	1.352	436	32,3	1.757	-31	-1,7
305	Lögregluskóli ríkisins	207	208	-1	-0,5	204	-4	-1,8
309	Sérstakur saksóknari samkvæmt lögum nr. 135/2008	897	1.191	-295	-24,7	926	29	3,1
310	Lögreglustjórinn á höfuðborgarsvæðinu	3.843	3.657	186	5,1	3.726	-117	-3,1
312	Lögreglustjórinn á Suðurnesjum	1.163	1.084	79	7,2	1.137	-26	-2,3
325	Samræmd neyðarsvör	324	323	1	0,4	334	10	3,0
390	Ýmis löggæslu- og öryggismál	335	587	-252	-42,9	350	15	4,3
395	Landhelgisgæsla Íslands	3.972	3.908	64	1,6	4.039	67	1,7
396	Landhelgisgjóður Íslands	-1	-6	5	-76,5	18	19	...
397	Schengen-samstarf	131	208	-76	-36,8	112	-19	-17,3
398	Útlendingastofnun	257	242	15	6,3	262	5	2,1
399	Hælisleitendur	464	436	27	6,3	419	-45	-10,7
411	Sýslumaðurinn í Reykjavík	380	355	25	6,9	382	2	0,5
412	Sýslumaðurinn á Akranesi	229	209	20	9,8	241	11	4,8
413	Sýslumaðurinn í Borgarnesi	206	185	21	11,5	175	-31	-18,0
414	Sýslumaður Snæfellinga	204	183	21	11,6	192	-12	-6,3
415	Sýslumaðurinn í Búðardal	22	24	-2	-10,1	17	-5	-28,6
416	Sýslumaðurinn á Patreksfirði	36	36	0	0,6	34	-2	-4,7
417	Sýslumaðurinn í Bolungarvík	35	37	-2	-4,2	26	-10	-37,3
418	Sýslumaðurinn á Ísafirði	375	333	42	12,5	389	14	3,6
419	Sýslumaðurinn á Hólmavík	31	28	2	7,5	29	-1	-4,1
420	Sýslumaðurinn á Blönduósi	249	219	30	13,8	242	-8	-3,2
421	Sýslumaðurinn á Sauðárkróki	174	160	14	8,6	163	-11	-6,5
422	Sýslumaðurinn á Siglufirði	55	51	4	7,2	58	3	4,6
424	Sýslumaðurinn á Akureyri	568	575	-6	-1,1	513	-55	-10,8
425	Sýslumaðurinn á Húsavík	216	193	24	12,3	224	8	3,5
426	Sýslumaðurinn á Seyðisfirði	216	202	14	7,1	198	-18	-8,9
428	Sýslumaðurinn á Eskifirði	289	268	21	7,9	304	15	5,0
429	Sýslumaðurinn á Höfn í Hornafirði	41	39	2	5,7	33	-8	-24,4
430	Sýslumaðurinn í Vík í Mýrdal	51	46	5	10,7	39	-12	-31,7
431	Sýslumaðurinn á Hvolsvelli	223	191	32	16,9	237	14	6,0
432	Sýslumaðurinn í Vestmannaeyjum	214	184	30	16,6	205	-9	-4,5
433	Sýslumaðurinn á Selfossi	443	414	29	7,1	396	-47	-11,9
434	Sýslumaðurinn í Reykjanesbæ	172	157	15	9,7	176	3	1,7
436	Sýslumaðurinn í Hafnarfirði	194	197	-3	-1,5	206	12	6,0
437	Sýslumaðurinn í Kópavogi	236	208	28	13,3	213	-23	-10,9
490	Ýmis rekstrarkostnaður sýslumannsembætta	116	122	-7	-5,5	108	-8	-7,3
501	Fangelsismálastofnun ríkisins	1.449	1.384	65	4,7	1.425	-24	-1,7
591	Fangelsisbyggingar	677	217	459	...	1.265	588	46,5
651	Vegagerðin ¹⁾	22.679	19.520	3.159	16,2	21.196	-1.484	-7,0
655	Samgöngustofa ¹⁾	1.591	816	775	94,9	1.351	-240	-17,8
657	Umferðarstofa ¹⁾	-	91	-91	-100,0	-	-	-

1) Með lögum nr. 119/2012 sem tóku gildi 1. júlí 2013 voru Umferðarstofa, Flugmálastjórn Íslands og stjórnsýsluhluti Siglingastofnunar sameinaðar og til varð Samgöngustofa. Framkvæmdahluti Siglingastofnunar var sameinaður Vegagerðinni. Árið 2013 sýna reikningar hjá Umferðarstofu, Siglingastofnun og Flugmálastjórn því rekstrarkostnað janúar til júní 2013 og reikningur 2013 hjá Samgöngustofu sýnir rekstrarkostnað júlí til desember 2013.

SÉRYFIRLIT 2. Gjöld ráðuneyta og stofnana

Í millj. kr.	Reikningur 2014	Reikningur 2013	Breyting		Fjárheimildir 2014	Frávik	
			fjárhæð	%		fjárhæð	%
659 Rannsóknanevnd samgönguslysa	128	143	-15	-10,5	85	-43	-50,0
661 Siglingastofnun Íslands ¹⁾	-	432	-432	-100,0	-	-	-
662 Hafnarframkvæmdir	486	809	-324	-40,0	1.012	526	52,0
671 Flugmálastjórn Íslands ¹⁾	-	302	-302	-100,0	-	-	-
672 Flugvellir og flugleiðsöguþjónusta	1.441	1.829	-388	-21,2	1.520	79	5,2
681 Póst- og fjarskiptastofnunin	356	334	22	6,6	324	-32	-10,0
682 Jöfnunarsjóður alþjónustu	56	56	0	0,3	108	52	48,3
689 Fjarskiptasjóður	498	467	31	6,7	674	175	26,0
701 Þjóðkirkjan	1.507	1.431	76	5,3	1.465	-42	-2,9
705 Kirkjumálasjóður	246	239	7	3,1	247	1	0,4
707 Kristnisjóður	73	73	-	-	73	-	-
733 Kirkjugarðar	960	925	35	3,8	960	0	-0,1
735 Sóknargjöld	2.133	1.992	141	7,1	2.121	-12	-0,5
736 Jöfnunarsjóður sókna	319	309	10	3,1	320	1	0,4
801 Neytendastofa	181	169	12	7,2	181	0	-0,2
821 Þjóðskrá Íslands	1.335	1.285	50	3,9	1.396	60	4,3
841 Jöfnunarsjóður sveitarfélaga	17.693	16.353	1.339	8,2	17.524	-169	-1,0
848 Meðlög samkvæmt lögum nr. 76/2003	276	324	-48	-14,8	229	-46	-20,3
996 Íslenska upplýsinga- samfélagið - Netrikið Ísland	26	64	-38	-59,1	42	16	38,1
08 Velferðarráðuneyti	258.560	248.342	10.218	4,1	257.193	-1.367	-0,5
101 Velferðarráðuneyti, aðalskrifstofa	933	943	-10	-1,1	939	6	0,7
190 Ýmis verkefni	243	269	-26	-9,5	233	-10	-4,4
201 Tryggingastofnun ríkisins	1.045	964	81	8,5	1.049	4	0,3
202 Sjúkrtryggingar Íslands	560	520	40	7,8	555	-6	-1,1
203 Bætur samkvæmt lögum um félagslega aðstoð	13.140	12.514	626	5,0	13.158	18	0,1
204 Lífeyrstryggingar	71.156	64.024	7.132	11,1	70.621	-536	-0,8
206 Sjúkrtryggingar	34.611	32.178	2.433	7,6	33.402	-1.209	-3,6
208 Slysstryggingar	766	743	23	3,1	862	96	11,1
209 Sjúklingatrygging	246	187	59	31,2	120	-126	...
214 Eftirlaunasjóður aldraðra	27	34	-7	-21,4	30	3	8,7
301 Landlæknir	971	1.086	-115	-10,6	950	-21	-2,3
310 Krabbameinsfélag Íslands	365	346	19	5,6	367	2	0,5
317 Lyfjastofnun	472	440	32	7,2	310	-162	-52,1
327 Geislavarnir ríkisins	91	82	9	10,6	86	-5	-5,3
329 Fjölmenningarsetur	33	35	-2	-5,2	32	-1	-1,6
331 Vinnueftirlit ríkisins	539	513	26	5,0	479	-60	-12,5
332 Ríkissáttasemjari	77	60	17	28,1	64	-13	-21,1
333 Jafnréttisstofa	110	48	62	...	106	-4	-4,1
334 Umboðsmaður skuldara	790	854	-64	-7,4	980	190	19,4
358 Sjúkrahúsið á Akureyri	5.539	4.917	622	12,6	5.472	-66	-1,2
373 Landspítali	44.416	40.782	3.634	8,9	41.459	-2.957	-7,1
376 Bygging sjúkrahúss á lóð Landspítalans	73	71	2	3,3	100	27	27,0
379 Sjúkrahús, óskipt	9	26	-17	-64,6	18	9	47,9
383 Sjúkrahótel	102	100	2	2,4	89	-13	-15,0
388 Samtök áhugamanna um áfengisvandamálið	752	706	46	6,6	752	-	-

1) Með lögum nr. 119/2012 sem tóku gildi 1. júlí 2013 voru Umferðarstofa, Flugmálastjórn Íslands og stjórnsýsluhluti Siglingastofnunar sameinaðar og til varð Samgöngustofa. Framkvæmdahluti Siglingastofnunar var sameinaður Vegagerðinni. Árið 2013 sýna reikningar hjá Umferðarstofu, Siglingastofnun og Flugmálastjórn því rekstrarkostnað janúar til júní 2013 og reikningur 2013 hjá Samgöngustofu sýnir rekstrarkostnað júlí til desember 2013.

SÉRYFIRLIT 2. Gjöld ráðuneyta og stofnana

Í millj. kr.	Reikningur 2014	Reikningur 2013	Breyting		Fjárheimildir 2014	Frávik	
			fjárhæð	%		fjárhæð	%
398 Félagsmál, ýmis starfsemi	621	554	67	12,1	670	49	7,3
399 Heilbrigðismál, ýmis starfsemi	829	794	35	4,4	957	127	13,3
401 Öldrunarstofnanir, almennt	-46	465	-511	...	153	199	...
402 Framkvæmdasjóður aldraðra	2.167	2.074	92	4,5	2.846	679	23,9
405 Hrafnista, Reykjavík	1.862	1.671	191	11,4	1.969	107	5,4
406 Hrafnista, Hafnarfirði	1.749	1.606	143	8,9	1.721	-28	-1,6
407 Grund, Reykjavík	1.650	1.523	127	8,3	1.663	13	0,8
408 Sunnuhlíð, Kópavogi	809	595	214	35,9	815	5	0,7
409 Hjúkrunarheimilið Skjól	930	841	88	10,5	934	4	0,4
410 Hjúkrunarheimilið Eir	1.688	1.449	239	16,5	1.669	-19	-1,1
411 Garðvangur, Garði	79	317	-238	-75,2	105	26	25,0
412 Hjúkrunarheimilið Skógarbær	753	681	71	10,5	753	0	0,0
413 Hjúkrunarheimilið Droplaugarstöðum	735	687	49	7,1	729	-7	-0,9
414 Hjúkrunarheimilið Lundur, Hellu	258	237	21	8,9	266	8	2,9
415 Hjúkrunarheimilið Hulduhlíð, Eskifirði	181	176	5	3,0	197	16	8,0
416 Hjúkrunarheimilið Hornbrekka, Ólafsfirði	202	187	16	8,3	209	7	3,2
417 Hjúkrunarheimilið Naust, Þórshöfn	103	65	38	57,7	109	6	5,1
418 Seljahlíð, Reykjavík	183	171	13	7,3	184	0	0,3
419 Sólvangur, Hafnarfirði	600	554	46	8,3	504	-96	-19,1
423 Höfði, Akranesi	605	545	60	10,9	590	-15	-2,5
424 Dvalarheimili aldraðra Borgarnesi	362	319	44	13,7	358	-4	-1,1
425 Dvalarheimili aldraðra Stykkishólmi	136	118	17	14,8	140	4	3,1
426 Fellaskjól, Grundarfirði	87	78	9	11,4	89	1	1,6
427 Jaðar, Ólafsvík	119	101	18	18,0	118	-2	-1,3
428 Fellsendi, Búðardal	231	212	19	9,1	226	-5	-2,3
429 Barmahlíð, Reykhólum	135	110	26	23,3	135	0	-0,3
433 Dalbær, Dalvík	299	270	29	10,9	299	0	-0,1
434 Samningur við Akureyrarbæ um öldrunarþjónustu	1.585	1.449	136	9,4	1.645	60	3,6
436 Uppsalar, Fáskrúðsfirði	177	141	36	25,2	168	-9	-5,4
437 Samningur við Sveitarfélagið Hornafjörð um öldrunarþjónustu	249	220	29	13,1	234	-15	-6,4
438 Klausturhólar, Kirkjubæjarklaustri	154	150	5	3,3	152	-3	-1,8
439 Hjallatún, Vík	124	113	10	9,3	128	4	3,3
440 Kumbaravogur, Stokkseyri	267	268	-1	-0,5	312	45	14,4
441 Ás/Ásbyrgi, Hveragerði	810	759	51	6,7	796	-14	-1,8
442 Hraunbúðir, Vestmannaeyjum	288	254	34	13,3	297	9	3,0
443 Holtsbúð, Garðabæ	-	432	-432	-100,0	-	-	-
445 Mörk, Reykjavík	1.037	924	112	12,1	1.027	-10	-1,0
446 Hrafnista, Kópavogi	407	357	50	14,1	415	8	2,0
447 Sóltún, Reykjavík	1.468	1.206	263	21,8	1.116	-352	-31,6
448 Hjúkrunarheimilið Ísafold, Garðabæ	528	-	528	.	527	-1	-0,3
449 Hjúkrunarheimilið Hamrar, Mosfellsbæ	287	-	287	.	267	-20	-7,4
460 Dvalarrými aldraðra, önnur	385	387	-2	-0,5	389	3	0,8
470 Vesturhlíð, Reykjavík	10	9	1	8,5	15	5	32,4
472 Hlíðabær, Reykjavík	64	57	7	12,0	65	2	2,5
473 Lindargata, Reykjavík	54	50	4	7,9	55	1	1,8
474 Dagvist og endurhæfingar- stöð MS-sjúklinga	107	101	6	5,7	111	4	3,2
475 Múlabær, Reykjavík	96	85	11	12,8	97	1	1,0
476 Fríðuhús, Reykjavík	50	43	7	16,1	50	0	0,6

SÉRYFIRLIT 2. Gjöld ráðuneyta og stofnana

Í millj. kr.	Reikningur 2014	Reikningur 2013	Breyting		Fjárheimildir 2014	Frávik		
			fjárhæð	%		fjárhæð	%	
477	Dagvistun aldraðra, aðrar	663	645	17	2,7	691	28	4,0
479	Hlaðgerðarkot	97	100	-4	-3,5	97	-	-
491	Reykjalundur, Mosfellsbæ	1.513	1.433	80	5,6	1.521	8	0,5
492	Heilsustofnun Náttúruvæðingafélags Íslands	580	551	29	5,3	583	3	0,5
493	Sjálfshjúrg, hjúkrunar- og endurhæfingastofnun	540	507	33	6,5	540	0	0,0
494	Hlein	133	125	8	6,1	134	1	0,7
500	Heilsugæslustöðvar, almennt	64	42	22	52,8	67	2	3,5
501	Sjúkraflutningar	1.365	887	478	53,9	1.297	-67	-5,2
506	Heilsugæsla á höfuðborgarsvæðinu	4.941	4.856	85	1,8	4.852	-89	-1,8
508	Miðstöð heimahjúkrunar á höfuðborgarsvæðinu	1.167	1.146	21	1,8	1.179	12	1,0
515	Heilsugæslustöðin Lágmúla í Reykjavík	195	189	6	3,0	195	-	-
517	Læknavaktin	360	341	19	5,6	334	-26	-7,9
588	Heilsugæslustöðin í Salahverfi í Kópavogi	331	306	25	8,1	335	4	1,3
700	Heilbrigðisstofnanir	39	119	-80	-67,2	145	106	73,1
716	Heilbrigðisstofnun Vesturlands	3.236	3.081	155	5,0	3.242	6	0,2
726	Heilbrigðisstofnun Vestfjarða	1.671	1.541	130	8,4	1.551	-120	-7,7
757	Heilbrigðisstofnun Norðurlands	3.818	3.479	339	9,7	3.721	-97	-2,6
777	Heilbrigðisstofnun Austurlands	2.440	2.319	121	5,2	2.162	-278	-12,9
787	Heilbrigðisstofnun Suðurlands	3.546	3.423	123	3,6	3.197	-349	-10,9
791	Heilbrigðisstofnun Suðurnesja	2.011	1.987	24	1,2	1.964	-47	-2,4
801	Greiningar- og ráðgjafarstöð ríkisins	435	385	50	13,0	468	33	7,1
805	Þjónustu- og þekkingarmiðstöð fyrir blinda og sjónskerta	302	269	33	12,5	310	8	2,6
807	Heyrnar- og talmeinafstöð Íslands	124	226	-102	-45,2	157	34	21,5
809	Málefni fatlaðra	349	351	-3	-0,8	374	26	6,9
821	Barnaverndarstofa	1.198	1.071	127	11,9	1.293	94	7,3
841	Vinnuálastofnun	278	198	80	40,1	282	4	1,4
842	Vinnuálag	168	176	-8	-4,4	167	-2	-1,1
851	Atvinnuleysisstryggingasjóður	14.327	18.288	-3.961	-21,7	14.641	314	2,1
852	Tryggingasjóður sjálfstætt starfandi einstaklinga	-20	-16	-3	19,9	-	20	.
853	Ábyrgðasjóður launa	680	838	-158	-18,9	635	-45	-7,1
854	Fæðingarorlof	8.971	8.599	373	4,3	8.965	-7	-0,1
855	Foreldrar langveikra eða alvarlega fatlaðra barna	105	118	-12	-10,4	132	26	20,0
856	Starfsendurhæfing	278	301	-23	-7,6	354	75	21,3
860	Íbúðalánasjóður	-	4.500	-4.500	-100,0	3.000	3.000	100,0
861	Leiguíbúðir	112	112	-	-	112	-	-
09	Fjármála- og efnahagsráðuneyti	101.296	72.791	28.505	39,2	106.397	5.101	4,8
101	Fjármála- og efnahags- ráðuneyti, aðalskrifstofa	927	1.011	-84	-8,4	982	55	5,6
103	Fjársýsla ríkisins	1.643	1.491	152	10,2	1.743	100	5,7
199	Ráðstöfunarfé	-	-	-	-	2	2	100,0
210	Ríkisskattstjóri	2.860	2.559	301	11,8	3.150	290	9,2
214	Yfirskattanefnd	127	122	4	3,6	142	16	11,0
215	Skattrannsóknarstjóri ríkisins	302	287	15	5,3	325	23	7,2
250	Innheimtukostnaður	546	538	8	1,5	597	51	8,5

SÉRYFIRLIT 2. Gjöld ráðuneyta og stofnana

Í millj. kr.	Reikningur 2014	Reikningur 2013	Breyting		Fjárheimildir 2014	Frávik	
			fjárhæð	%		fjárhæð	%
262 Tollstjórinn	2.573	2.498	76	3,0	2.800	226	8,1
381 Lífeyrisskuldbindingar, eftirlaun	7.033	8.795	-1.763	-20,0	12.206	5.174	42,4
391 Jöfnun á örorkubyrði almennra lífeyrissjóða	3.072	2.822	250	8,9	3.088	16	0,5
481 Útgjöld samkvæmt heimildarákvæðum	-	-	-	-	249	249	100,0
711 Afskriftir skattkrafna	14.738	21.883	-7.145	-32,7	10.000	-4.738	-47,4
721 Fjármagnstekjuskattur	7.198	5.324	1.873	35,2	7.870	672	8,5
811 Barnabætur	9.783	10.450	-668	-6,4	9.900	117	1,2
821 Vaxtabætur	8.463	8.974	-511	-5,7	8.325	-138	-1,7
825 Niðurfærsla á verðtryggðum húsnæðisskuldum heimila	35.801	-	35.801	.	35.803	2	0,0
901 Framkvæmdasýsla ríkisins	4	-4	8	...	5	1	14,6
905 Ríkiskaup	29	30	-1	-4,1	42	13	31,6
971 Ríkisábyrgðir	-	215	-215	-100,0	-	-	-
973 Tapaðar kröfur og tjónabætur	79	5	74	...	89	10	11,0
976 Lánaumsýsla ríkissjóðs	111	108	3	3,1	118	6	5,5
977 Banksýsla ríkisins	74	74	0	0,5	73	-2	-2,7
978 Fjármálaeftirlitið	1.576	1.836	-260	-14,2	2.049	473	23,1
979 Niðurfærsla eignarhluta og hlutafjár	1.626	495	1.131	...	-	-1.626	.
980 Rekstrarfélag Stjórnarráðsins	95	62	33	53,4	103	8	7,8
981 Ýmsar fasteignir ríkissjóðs	493	149	344	...	714	221	31,0
984 Fasteignir ríkissjóðs	-368	280	-648	...	99	467	...
985 Fyrrum varnarsvæði við Keflavíkurlugvöll	566	555	11	2,0	907	341	37,6
986 Jarðasjóður og Jarðeignir ríkisins	173	210	-37	-17,8	340	167	49,2
989 Ófyrirséð útgjöld	-	-	-	-	2.584	2.584	100,0
990 Ríkisstjórnaráræðanir	-	-	-	-	50	50	100,0
991 Aðflutningsgjöld af útflytningi notaðra ökutækja	-	1	-1	-100,0	-	-	-
992 Sóknaráætlanir landshluta	97	320	-223	-69,8	182	85	46,8
994 Virðisaukaskattur ríkisstofnana af tölvuvinnslu	217	233	-15	-6,5	192	-25	-13,0
999 Ýmislegt	1.458	1.467	-9	-0,6	1.668	210	12,6
14 Umhverfis- og auðlindaráðuneyti	10.404	9.234	1.170	12,7	12.961	2.558	19,7
101 Umhverfis- og auðlindaráðuneyti, aðalskrifstofa	473	445	28	6,3	506	33	6,5
190 Ýmis verkefni	307	343	-36	-10,6	520	213	41,0
202 Náttúrurannsóknastöðin við Mývatn	26	25	0	1,5	23	-2	-10,8
211 Umhverfisstofnun	1.008	1.037	-29	-2,8	1.152	144	12,5
212 Vatnajökulsþjóðgarður	416	442	-25	-5,7	371	-46	-12,4
214 Innviðir friðlýstra svæða	-	5	-5	-100,0	-	-	-
231 Landgræðsla ríkisins	598	603	-5	-0,8	612	14	2,3
241 Skógrækt ríkisins	344	263	80	30,4	247	-97	-39,1
243 Hekluskógar	18	27	-9	-31,7	21	3	14,3
251 Héraðs- og Austurlandsskógar	132	115	17	14,8	135	3	2,3
252 Suðurlandsskógar	100	86	14	16,2	104	4	3,5
253 Vesturlandsskógar	49	49	0	-0,7	53	5	9,0
254 Skjólaskógar á Vestfjörðum	41	39	1	3,8	42	1	1,9
255 Norðurlandsskógar	88	88	0	-0,5	95	7	7,8
287 Úrvinnslusjóður	902	845	57	6,7	1.736	835	48,1
289 Endurvinnslan hf.	1.896	1.591	305	19,2	1.740	-156	-9,0
301 Skipulagsstofnun	220	216	4	2,0	222	2	0,8
303 Skipulagsmál sveitarfélaga	160	200	-40	-20,2	275	115	41,9

SÉRYFIRLIT 2. Gjöld ráðuneyta og stofnana

Í millj. kr.	Reikningur 2014	Reikningur 2013	Breyting fjárhæð %		Fjárheimildir 2014	Frávik fjárhæð %	
310 Landmælingar Íslands	267	258	9	3,5	280	13	4,8
320 Mannvirkjastofnun	472	449	22	5,0	787	316	40,1
381 Ofanflóðasjóður	1.327	603	724	...	2.499	1.172	46,9
401 Náttúrufræðistofnun Íslands	509	594	-85	-14,3	454	-55	-12,1
403 Náttúrustofur	130	142	-12	-8,6	149	19	12,7
407 Stofnun Vilhjálms Stefánssonar	30	26	4	13,5	29	-1	-3,2
412 Veðurstofa Íslands	894	742	151	20,4	910	17	1,8
19 Fjármagnskostnaður	78.554	74.406	4.148	5,6	78.776	222	0,3
801 Vaxtagjöld ríkissjóðs	78.554	74.406	4.148	5,6	78.776	222	0,3
Gjöld samtals	642.490	592.167	50.322	8,5	655.212	12.722	1,9

SÉRYFIRLIT 3. Útkoma ráðuneyta og stofnana gagnvart fjárheimildum

Í millj. kr.	Gjöld - sértekjur	Markaðar tekjur	Aðrar rekstrar-tekjur	Tekjufærð fjárheimild	Tekjujöfnuður	Flutt frá fyrra ári	Staða til ráðstöfunar	Breyting á bundnu fé ¹⁾	Höfuðstóll í árslok ²⁾
00 Æðsta stjórn ríkisins	4.212	-	-	4.280	68	113	181	-	181
101 Embætti forseta Íslands	225	-	-	231	6	-3	3	-	3
201 Alþingi	2.689	-	-	2.680	-8	121	113	-	113
205 Framkvæmdir á Alþingisreit	17	-	-	40	23	-56	-33	-	-33
212 100 ára afmæli kosningaréttar kvenna	43	-	-	44	1	-	1	-	1
291 Rannsóknarnefndir Alþingis	120	-	-	130	10	-9	1	-	1
301 Ríkisstjórn	280	-	-	311	31	-	31	-	31
401 Hæstiréttur	211	-	-	244	33	-	33	-	33
610 Umboðsmaður Alþingis	169	-	-	155	-14	24	9	-	9
620 Ríkisendurskoðun	458	-	-	446	-13	37	24	-	24
01 Forsætisráðuneyti	2.975	-	14	3.117	157	300	457	-	457
101 Forsætisráðuneyti, aðalskrifstofa	422	-	-	420	-2	35	33	-	33
190 Ýmis verkefni	163	-	-	176	13	19	32	-	32
201 Fasteignir forsætisráðuneytis	97	-	-	98	1	2	3	-	3
203 Fasteignir Stjórnarráðsins	6	-	-	9	3	42	46	-	46
241 Umboðsmaður barna	43	-	-	42	-1	1	0	-	0
253 Vest-norrænt menningarhús í Kaupmannahöfn	12	-	-	12	0	2	2	-	2
261 Óbyggðanefnd	93	-	-	73	-19	21	2	-	2
271 Ríkislöggmaður	80	-	-	85	5	7	12	-	12
311 Þjóðminjasafn Íslands	533	-	-	575	42	69	111	-	111
321 Minjastofnun Íslands	172	-	-	190	17	15	32	-	32
322 Fornminjasjóður	32	-	-	40	8	5	13	-	13
323 Húsafríðunarsjóður	48	-	-	57	9	31	40	-	40
401 Hagstofa Íslands	955	-	-	993	38	57	95	-	95
902 Þjóðgarðurinn á Þingvöllum	319	-	14	347	42	-6	36	-	36
02 Mennta- og menningarmálaráðuneyti	68.719	34	2.501	66.261	76	3.187	3.263	-44	3.219
101 Mennta- og menningarmálaráðuneyti, aðalskrifstofa	837	-	-	834	-3	30	28	-	28
201 Háskóli Íslands	12.801	-	1.707	11.147	53	1.062	1.115	-	1.115
202 Tilraunastöð Háskólans að Keldum	210	-	6	211	7	-45	-37	-	-37
203 Raunvísindastofnun Háskólans	501	-	-	541	40	70	110	-	110
209 Stofnun Árna Magnússonar í íslenskum fræðum	312	-	-	320	8	-28	-20	-	-20
210 Háskólinn á Akureyri	1.670	-	138	1.534	2	3	6	-	6
216 Landbúnaðarháskóli Íslands	697	-	31	655	-11	-422	-433	-	-433
217 Hólaskóli - Háskólinn á Hólum	306	-	16	277	-12	-157	-170	-	-170
223 Námsmatsstofnun	132	-	6	152	25	8	34	-	34
225 Háskólinn á Bifröst	287	-	-	291	4	-	4	-	4
227 Háskólinn í Reykjavík	2.251	-	-	2.249	-1	15	13	-	13
228 Listaháskóli Íslands	774	-	-	775	1	-	1	-	1
231 Rannsóknamiðstöð Íslands	285	-	-	284	-2	-12	-14	-	-14
235 Markáætlun á sviði vísinda og tækni	215	-	-	193	-22	264	242	-	242
236 Rannsóknasjóður	1.243	-	-	1.185	-58	465	407	-	407
238 Innviðasjóður	81	-	150	-	69	-74	-5	-44	-49 ³⁾

1) +/- = Aukning / Lækkun á bundnu eigin fé

2) +/- = Flyst til næsta árs til hækkunar / lækkunar á fjárheimild 2015

3) Í undantekningartilvikum flyst niðurstaða rekstrarreiknings að hluta eða öllu leyti á bundið eigið fé en ekki höfuðstól. Fjárheimild til ráðstöfunar á bundnu eigin fé verður aðeins veitt af Alþingi í tengslum við afgreiðslu fjárlaga og fjárfaukalaga.

SÉRYFIRLIT 3. Útkoma ráðuneyta og stofnana gagnvart fjárheimildum

Í millj. kr.	Gjöld - sértekjur	Markaðar tekjur	Aðrar rekstrar-tekjur	Tekjufærð fjárheimild	Tekjujöfnuður	Flutt frá fyrra ári	Staða til ráðstöfunar	Breyting á bundnu fé ¹⁾	Höfuðstóll í árslok ²⁾
269 Háskóla- og vísindastofnanir, viðhald og stofnkostnaður	12	-	-	8	-4	77	73	-	73
299 Háskóla- og rannsóknastarfsemi	614	-	-	585	-28	36	7	-	7
301 Menntaskólinn í Reykjavík	606	-	11	608	14	11	24	-	24
302 Menntaskólinn á Akureyri	609	-	9	596	-4	-26	-30	-	-30
303 Menntaskólinn að Laugarvatni	195	-	2	191	-2	15	13	-	13
304 Menntaskólinn við Hamrahlíð	1.017	-	20	1.008	11	13	24	-	24
305 Menntaskólinn við Sund	561	-	9	536	-17	-14	-31	-	-31
306 Menntaskólinn á Ísafirði	297	-	7	298	8	-2	6	-	6
307 Menntaskólinn á Egilsstöðum	373	-	12	342	-20	29	10	-	10
308 Menntaskólinn í Kópavogi	919	-	17	888	-14	23	8	-	8
309 Kvinnaskólinn í Reykjavík	528	-	8	513	-7	-41	-47	-	-47
316 Fasteignir framhaldsskóla	146	-	-	50	-96	193	97	-	97
318 Framhaldsskólar, stofnkostnaður	430	-	-	606	176	462	638	-	638
319 Framhaldsskólar, almennt	949	-	-	1.135	186	293	479	-	479
320 Nám á framhaldsstigi vegna aðstæðna á vinnumarkaði	36	-	-	75	39	-	39	-	39
350 Fjölbautaskólinn í Breiðholti	1.128	-	21	1.083	-25	-46	-71	-	-71
351 Fjölbautaskólinn Ármúla	933	-	31	931	28	-8	20	-	20
352 Flensborgarskóli	728	-	11	635	-81	-102	-183	-	-183
353 Fjölbautaskóli Suðurnesja	832	-	13	793	-25	44	18	-	18
354 Fjölbautaskóli Vesturlands	507	-	6	497	-4	-17	-21	-	-21
355 Framhaldsskólinn í Vestmannaeyjum	249	-	4	237	-8	-10	-17	-	-17
356 Fjölbautaskóli Norðurlands vestra	442	-	8	416	-17	13	-4	-	-4
357 Fjölbautaskóli Suðurlands	903	-	11	856	-37	-13	-49	-	-49
358 Verkmenntaskóli Austurlands	286	-	5	272	-9	19	10	-	10
359 Verkmenntaskólinn á Akureyri	1.214	-	17	1.164	-33	2	-30	-	-30
360 Fjölbautaskólinn í Garðabæ	608	-	20	599	10	-1	9	-	9
361 Framhaldsskólinn í A-Skaftafellssýslu	144	-	2	159	17	-9	7	-	7
362 Framhaldsskólinn á Húsavík	149	-	1	153	6	6	11	-	11
363 Framhaldsskólinn á Laugum	199	-	1	208	11	-18	-7	-	-7
365 Borgarholtsskóli	1.045	-	16	1.031	2	33	34	-	34
367 Fjölbautaskóli Snæfellinga	237	-	2	241	6	-4	2	-	2
368 Menntaskóli Borgarfjarðar	186	-	-	178	-8	2	-6	-	-6
370 Framhaldsskólinn í Mosfellsbæ	291	-	3	242	-47	2	-45	-	-45
372 Menntaskólinn á Tröllaskaga	218	-	5	194	-19	14	-5	-	-5
430 Samskiptamiðstöð heyrnarlausra og heyrnarskertra	101	-	-	107	6	-6	0	-	0
441 Fullorðinsfræðsla fatlaðra	224	-	-	224	-	-	-	-	-
451 Framhaldsfræðsla	1.329	-	-	1.319	-10	11	1	-	1
504 Tækniskólinn	2.079	-	-	2.080	1	-	1	-	1
516 Iðnskólinn í Hafnarfirði	554	-	6	561	13	-15	-1	-	-1
518 Þróunarsjóður fyrir starfsnám	201	-	-	70	-131	130	-1	-	-1
519 Vinnustaðanámssjóður	188	-	-	150	-38	40	2	-	2
541 Hússtjórnarskólinn í Reykjavík	33	-	-	33	0	-	0	-	0
551 Hússtjórnarskólinn Hallormsstað	34	-	-	31	-3	3	0	-	0

1) +/- = Aukning / Lækkun á bundnu eigin fé

2) +/- = Flyst til næsta árs til hækkunar / lækkunar á fjárheimild 2015

SÉRYFIRLIT 3. Útkoma ráðuneyta og stofnana gagnvart fjárheimildum

Í millj. kr.	Gjöld - sértekjur	Markaðar tekjur	Aðrar rekstrar-tekjur	Tekjufærð fjárheimild	Tekjujöfnuður	Flutt frá fyrra ári	Staða til ráðstöfunar	Breyting á bundnu fé ¹⁾	Höfuðstóll í árslok ²⁾
565 Tónlistarnám á vegum sveitarfélaga	520	-	-	520	-	-	-	-	-
581 Verslunarskóli Íslands	1.076	-	-	1.079	3	2	5	-	5
720 Grunnskólar, almennt	185	-	-	202	17	60	77	-	77
725 Námsgagnastofnun	484	-	-	480	-4	32	28	-	28
872 Lánasjóður íslenskra námsmanna	8.340	-	-	8.359	19	10	29	-	29
884 Jöfnun á námskostnaði	577	-	-	650	73	30	102	-	102
903 Þjóðskjalasafn Íslands	304	-	-	301	-2	25	23	-	23
905 Landsbókasafn Íslands - Háskólabókasafn	791	-	-	812	21	12	33	-	33
906 Listasafn Einars Jónssonar	20	-	-	18	-2	-2	-4	-	-4
907 Listasafn Íslands	206	-	-	204	-2	0	-2	-	-2
908 Kvikmyndasafn Íslands	54	-	-	54	-1	5	4	-	4
909 Hljóðbókasafn Íslands	87	-	-	88	1	-4	-3	-	-3
911 Náttúruminjasafn Íslands	26	-	-	30	4	-3	0	-	0
913 Gljúfrasteinn - Hús skáldsins	33	-	-	32	0	1	1	-	1
918 Safnasjóður	116	-	-	121	5	5	10	-	10
919 Söfn og menningarminjar	51	-	-	44	-6	7	0	-	0
961 Fjölmíðlanefnd	37	-	-	38	0	3	3	-	3
965 Harpa, tónlistar- og ráðstefnuhús í Reykjavík	660	-	-	674	14	6	20	-	20
969 Menningarstofnanir, viðhald og stofnkostnaður	300	-	-	99	-201	418	217	-	217
971 Ríkisútvarpið	3.459	-	-	3.424	-35	35	-	-	-
972 Íslenski dansflokkurinn	129	-	-	132	4	2	6	-	6
973 Þjóðleikhúsið	807	-	-	754	-53	0	-53	-	-53
974 Sinfóníuhljómsveit Íslands	940	-	169	786	15	-58	-42	-	-42
977 Höfundarréttargjöld	34	34	-	1	1	-	1	-	1
978 Launasjóðir listamanna	529	-	-	523	-6	128	122	-	122
980 Listskreytingasjóður	5	-	-	2	-3	4	1	-	1
981 Kvikmyndamiðstöð Íslands	756	-	-	741	-14	100	86	-	86
982 Listir	977	-	-	974	-3	-20	-24	-	-24
983 Ýmis fræðistörf	95	-	-	92	-3	2	0	-	0
984 Norræn samvinna	-19	-	-	16	34	3	38	-	38
985 Rammaáætlanir ESB um menntun, rannsóknir og tækniþróun	1.252	-	-	1.523	271	-2	269	-	269
988 Æskulýðsmál	190	-	-	187	-3	3	0	-	0
989 Ýmis íþróttamál	536	-	-	527	-10	28	19	-	19
999 Ýmislegt	228	-	-	225	-3	39	36	-	36
03 Utanríkisráðuneyti	11.519	499	-	11.033	13	518	531	-	531
101 Utanríkisráðuneyti, aðalskrifstofa	1.202	-	-	1.192	-10	18	8	-	8
111 Þýðingamiðstöð utanríkisráðuneytis	289	-	-	189	-100	116	16	-	16
190 Ýmis verkefni	104	-	-	97	-7	19	12	-	12
300 Sendiráð Íslands	2.986	-	-	3.010	24	105	129	-	129
390 Þróunarsamvinnustofnun Íslands	1.534	-	-	1.594	60	168	227	-	227
391 Þróunarmál og alþjóðleg hjálparstarfsemi	2.048	-	-	2.005	-43	93	49	-	49
401 Alþjóðastofnanir	2.857	-	-	2.946	90	-	90	-	90
611 Íslandsstofa	499	499	-	-	-	-	-	-	-

1) +/- = Aukning / Lækkun á bundnu eigin fé

2) +/- = Flyst til næsta árs til hækunar / lækkunar á fjárheimild 2015

SÉRYFIRLIT 3. Útkoma ráðuneyta og stofnana gagnvart fjárheimildum

Í millj. kr.	Gjöld - sértekjur	Markaðar tekjur	Aðrar rekstrar-tekjur	Tekjufærð fjárheimild	Tekjujöfnuður	Flutt frá fyrra ári	Staða til ráðstöfunar	Breyting á bundnu fé ¹⁾	Höfuðstóll í árslok ²⁾
04 Atvinnuvega- og nýsköpunarráðuneyti	29.121	1.158	711	27.312	60	3.146	3.206	-45	3.161
101 Atvinnuvega- og nýsköpunarráðuneyti, aðalskrifstofa	801	-	-	746	-55	42	-13	-	-13
190 Ýmis verkefni	551	48	6	471	-27	356	329	2	331 ³⁾
215 Fiskistofa	844	88	-	757	0	54	54	-	54
217 Verðlagsstofa skiptaverðs	25	-	-	21	-4	1	-4	-	-4
234 Matvælastofnun	1.293	26	368	933	33	26	59	-	59
246 Samkeppniseftirlitið	389	-	-	399	9	0	9	-	9
251 Einkaleyfastofan	312	-	278	-	-34	-95	-129	-47	-176 ³⁾
401 Hafrannsóknastofnunin	1.391	-	-	1.465	74	-82	-8	-	-8
405 Veiðimálastofnun	106	-	-	108	2	5	7	-	7
411 Matvælarannsóknir	598	-	-	398	-200	200	-	-	-
413 Verkefnasjóður sjávarútvegsins	0	-	60	-	60	44	104	-	104
415 Sjóður til síldarrannsókna	-6	-	-	-	6	226	232	-	232
416 Veiðarfærarannsóknir	0	-	-	-	0	6	6	-	6
417 Rannsóknasjóður til að auka verðmæti sjávarfangs	264	-	-	194	-69	86	17	-	17
421 Bygging rannsóknastofnana sjávarútvegsins	-10	-	-	9	19	-15	4	-	4
423 Skrifstofa rannsóknastofnana atvinnuveganna	43	-	-	20	-23	9	-14	-	-14
481 Rannsóknir háskóla í þágu landbúnaðar	163	-	-	165	1	-	1	-	1
483 Landgræðsla og skógrækt í þágu landbúnaðar	24	-	-	24	0	1	1	-	1
488 Hagskýrslur og hagrannsóknir um landbúnað	10	-	-	22	12	12	24	-	24
501 Nýsköpunarmiðstöð Íslands	538	-	-	530	-8	53	45	-	45
511 Tækniþróunarsjóður	631	-	-	983	352	230	581	-	581
521 Endurgreiðslur vegna kvikmyndagerðar á Íslandi	1.604	-	-	1.417	-187	255	68	-	68
522 Styrkir til nýsköpunarfyrirtækja	1.179	-	-	1.084	-96	-	-96	-	-96
528 Iðja og iðnaður, framlög	305	-	-	248	-57	160	103	-	103
541 Byggðaaætlun	211	-	-	341	130	201	331	-	331
542 Byggðastofnun	371	-	-	371	0	-	0	-	0
551 Ferðamálastofa	466	8	-	456	-2	25	22	-	22
555 Framkvæmdasjóður ferðamannastaða	724	-	-	675	-49	196	148	-	148
559 Ýmis ferðamál	281	-	-	363	82	201	283	-	283
571 Orkustofnun	401	-	-	361	-40	320	280	-	280
581 Orkusjóður	30	-	-	30	-	-	-	-	-
583 Niðurgreiðslur á húshitun	1.406	-	-	1.406	0	-	0	-	0
585 Jöfnun kostnaðar við dreifingu raforku	590	-	-	544	-46	-	-46	-	-46
599 Ýmis orkumál	77	-	-	107	29	4	34	-	34
801 Greiðslur vegna mjólkurframleiðslu	6.465	-	-	6.465	0	97	97	-	97
805 Greiðslur vegna sauðfjárframleiðslu	4.791	-	-	4.791	-	0	0	-	0
807 Greiðslur vegna grænmetisframleiðslu	543	-	-	574	31	6	37	-	37
811 Bændasamtök Íslands	496	-	-	495	-1	1	-	-	-

1) +/- = Aukning / Lækkun á bundnu eigin fé

2) +/- = Flyst til næsta árs til hækkunar / lækkunar á fjárheimild 2015

3) Í undantekningartilvikum flyst niðurstaða rekstrarreiknings að hluta eða öllu leyti á bundið eigið fé en ekki höfuðstól. Fjárheimild til ráðstöfunar á bundnu eigin fé verður aðeins veitt af Alþingi í tengslum við afgreiðslu fjárlaga og fjárukalaga.

SÉRYFIRLIT 3. Útkoma ráðuneyta og stofnana gagnvart fjárheimildum

Í millj. kr.	Gjöld - sértekjur	Markaðar tekjur	Aðrar rekstrar- tekjur	Tekjufærð fjár- heimild	Tekju- jöfnuður	Flutt frá fyrra ári	Staða til ráð- stöfunar	Breyting á bundnu fé ¹⁾	Höfuðstóll í árslok ²⁾
818 Búnaðarsjóður	568	568	-	-	-	-	-	-	-
821 Framleiðnisjóður landbúnaðarins	72	-	-	84	12	57	69	-	69
840 Stuðningur við fiskeldi	0	-	-	-	0	-	0	-	0
843 Fiskræktarsjóður	3	17	-	-	14	446	460	-	460
844 Umhverfissjóður sjókvíaldis	-	66	-	-	66	-	66	-	66
851 Greiðslur vegna varna gegn dýrasjúkdómum	26	-	-	47	21	-	21	-	21
853 Þjargráðasjóður	10	-	-	10	-	20	20	-	20
861 Flutningsjóður olíuvara	338	338	-	-	-	-	-	-	-
862 Jöfnun flutningskostnaðar	197	-	-	200	4	-	4	-	4
06 Innanríkisráðuneyti	77.130	17.309	931	56.566	-2.324	1.434	-891	-247	-1.137
101 Innanríkisráðuneyti, aðalskrifstofa	713	-	-	722	9	16	25	-	25
102 Stjórnartíðindi	29	-	24	-	-5	-15	-19	-	-19
111 Kosningar	64	-	-	30	-33	-	-33	-	-33
190 Ýmis verkefni	270	-	1	199	-71	107	36	-	36
201 Hæstiréttur	141	-	-	147	5	5	11	-	11
210 Héraðsdómstólar	1.434	-	-	1.436	2	-20	-18	-	-18
231 Málskostnaður í opinberum málum	944	-	-	698	-246	-	-246	-	-246
232 Opinber réttaraðstoð	359	-	-	320	-38	-	-38	-	-38
235 Bætur brotabola	104	-	-	30	-74	-	-74	-	-74
236 Sanngirnismisbætur vegna misgjörða á vistheimilum fyrir börn	298	-	-	250	-48	-	-48	-	-48
251 Persónuvernd	86	-	-	90	3	1	5	-	5
301 Ríkissaksóknari	220	-	-	209	-11	7	-5	-	-5
303 Ríkislögreglustjóri	1.788	-	-	1.740	-48	17	-31	-	-31
305 Lögregluskóli ríkisins	207	-	-	190	-17	13	-4	-	-4
309 Sérstakur saksóknari samkvæmt lögum nr. 135/2008	897	-	-	780	-117	146	29	-	29
310 Lögreglustjórinn á höfuðborgarsvæðinu	3.843	-	-	3.830	-12	-105	-117	-	-117
312 Lögreglustjórinn á Suðurnesjum	1.163	-	-	1.168	5	-31	-26	-	-26
325 Samræmd neyðarsvörun	324	16	-	307	-1	11	10	-	10
390 Ýmis löggæslu- og öryggismál	335	-	-	343	8	7	15	-	15
395 Landhelgisgæsla Íslands	3.972	-	-	4.094	122	-54	67	-	67
396 Landhelgisjóður Íslands	-1	-	-	-	1	18	19	-	19
397 Schengen-samstarf	131	-	-	114	-18	-2	-19	-	-19
398 Útlendingastofnun	257	-	-	254	-2	8	5	-	5
399 Hælisleitendur	464	-	-	450	-14	-31	-45	-	-45
411 Sýslumaðurinn í Reykjavík	380	-	-	378	-2	4	2	-	2
412 Sýslumaðurinn á Akranesi	229	-	-	234	5	6	11	-	11
413 Sýslumaðurinn í Borgarnesi	206	-	-	210	4	-35	-31	-	-31
414 Sýslumaður Snæfellinga	204	-	-	193	-11	-1	-12	-	-12
415 Sýslumaðurinn í Búðardal	22	-	-	23	2	-6	-5	-	-5
416 Sýslumaðurinn á Patreksfirði	36	-	-	36	0	-2	-2	-	-2
417 Sýslumaðurinn í Bolungarvík	35	-	-	33	-3	-7	-10	-	-10
418 Sýslumaðurinn á Ísafirði	375	-	-	373	-2	16	14	-	14
419 Sýslumaðurinn á Hólmavík	31	-	-	29	-2	1	-1	-	-1
420 Sýslumaðurinn á Blönduósi	249	-	-	243	-7	-1	-8	-	-8

1) +/- = Aukning / Lækkun á bundnu eigin fé

2) +/- = Flyst til næsta árs til hækkunar / lækkunar á fjárheimild 2015

SÉRYFIRLIT 3. Útkoma ráðuneyta og stofnana gagnvart fjárheimildum

Í millj. kr.	Gjöld - sértekjur	Markaðar tekjur	Aðrar rekstrar-tekjur	Tekjufærð fjárheimild	Tekjujöfnuður	Flutt frá fyrra ári	Staða til ráðstöfunar	Breyting á bundnu fé ¹⁾	Höfuðstóll í árslok ²⁾
421 Sýslumaðurinn á Sauðárkróki	174	-	-	181	7	-18	-11	-	-11
422 Sýslumaðurinn á Siglufirði	55	-	-	53	-2	4	3	-	3
424 Sýslumaðurinn á Akureyri	568	-	-	577	9	-64	-55	-	-55
425 Sýslumaðurinn á Húsavík	216	-	-	222	6	2	8	-	8
426 Sýslumaðurinn á Seyðisfirði	216	-	-	219	3	-21	-18	-	-18
428 Sýslumaðurinn á Eskifirði	289	-	-	299	9	6	15	-	15
429 Sýslumaðurinn á Höfn í Hornafirði	41	-	-	37	-4	-4	-8	-	-8
430 Sýslumaðurinn í Vík í Mýrdal	51	-	23	21	-7	-1	-8	-	-8
431 Sýslumaðurinn á Hvolsvelli	223	-	-	227	4	10	14	-	14
432 Sýslumaðurinn í Vestmannaeyjum	214	-	-	215	1	-10	-9	-	-9
433 Sýslumaðurinn á Selfossi	443	-	-	447	4	-51	-47	-	-47
434 Sýslumaðurinn í Reykjanesbæ	172	-	-	166	-7	10	3	-	3
436 Sýslumaðurinn í Hafnarfirði	194	-	-	202	8	5	12	-	12
437 Sýslumaðurinn í Kópavogi	236	-	-	213	-23	0	-23	-	-23
490 Ýmis rekstrarkostnaður sýslumannsembættta	116	-	-	104	-12	4	-8	-	-8
501 Fangelsismálastofnun ríkisins	1.449	-	-	1.407	-42	18	-24	-	-24
591 Fangelsisbyggingar	677	-	-	1.010	333	255	588	-	588
651 Vegagerðin	22.679	15.811	-	4.757	-2.111	750	-1.361	-71	-1.433 ³⁾
655 Samgöngustofa	1.591	514	318	694	-66	37	-29	-129	-158 ³⁾
659 Rannsóknanefnd samgönguslysa	128	-	-	129	1	-44	-43	-	-43
662 Hafnarframkvæmdir	486	-	-	839	353	173	526	-	526
672 Flugvellir og flugleiðsögubjónusta	1.441	-	-	1.563	122	-43	79	-	79
681 Póst- og fjarskiptastofnunin	356	390	11	5	49	-27	22	-38	-17 ³⁾
682 Jöfnunarsjóður alþjónustu	56	46	-	-	-10	63	53	-	53
689 Fjarskiptasjóður	498	-	-	412	-86	261	175	-	175
701 Þjóðkirkjan	1.507	-	-	1.482	-25	-17	-42	-	-42
705 Kirkjumálasjóður	246	-	-	247	1	-	1	-	1
707 Kristnisjóður	73	-	-	73	-	-	-	-	-
733 Kirkjugarðar	960	-	-	961	0	-1	0	-	0
735 Sóknargjöld	2.133	-	-	2.121	-12	-	-12	-	-12
736 Jöfnunarsjóður sókna	319	-	-	320	1	-	1	-	1
801 Neytendastofa	181	14	9	160	2	-5	-3	-	-3
821 Þjóðskrá Íslands	1.335	518	546	296	26	26	52	-8	44 ³⁾
841 Jöfnunarsjóður sveitarfélaga	17.693	-	-	17.524	-169	-	-169	-	-169
848 Meðlög samkvæmt lögum nr. 76/2003	276	-	-	229	-46	-	-46	-	-46
996 Íslenska upplýsinga-samfélagið - Netrikið Ísland	26	-	-	-	-26	42	16	-	16
08 Velferðaráðuneyti	258.560	76.339	759	181.498	35	-1.599	-1.563	1.401	-162
101 Velferðaráðuneyti, aðalskrifstofa	933	-	-	935	3	3	6	-	6
190 Ýmis verkefni	243	-	-	199	-44	34	-10	-	-10
201 Tryggingastofnun ríkisins	1.045	-	-	1.049	4	0	4	-	4
202 Sjúkrtryggingar Íslands	560	-	-	537	-23	17	-6	-	-6
203 Bætur samkvæmt lögum um félagslega aðstoð	13.140	-	-	13.158	18	-	18	-	18

1) +/- = Aukning / Lækkun á bundnu eigin fé

2) +/- = Flyst til næsta árs til hækkunar / lækkunar á fjárheimild 2015

3) Í undantekningartilvikum flyst niðurstaða rekstrarreiknings að hluta eða öllu leyti á bundið eigið fé en ekki höfuðstól. Fjárheimild til ráðstöfunar á bundnu eigin fé verður aðeins veitt af Alþingi í tengslum við afgreiðslu fjárlaga og fjáruakalaga.

SÉRYFIRLIT 3. Útkoma ráðuneyta og stofnana gagnvart fjárheimildum

Í millj. kr.	Gjöld - sértekjur	Markaðar tekjur	Aðrar rekstrar-tekjur	Tekjufærð fjárheimild	Tekjujöfnuður	Flutt frá fyrra ári	Staða til ráðstöfunar	Breyting á bundnu fé ¹⁾	Höfuðstóll í árslok ²⁾
204 Lífeyrstryggingar	71.156	51.437	-	20.519	799	-	799	-	799
206 Sjúkratryggingar	34.611	-	-	33.402	-1.209	-	-1.209	-	-1.209
208 Slysatryggingar	766	236	-	670	141	-	141	-	141
209 Sjúklingatrygging	246	-	-	120	-126	-	-126	-	-126
214 Eftirlaunasjóður aldraðra	27	-	-	30	3	-	3	-	3
301 Landlæknir	971	123	-	861	13	-33	-20	-	-20
310 Krabbameinsfélag Íslands	365	-	-	366	1	1	2	-	2
317 Lyfjastofnun	472	215	297	9	50	-153	-103	-17	-120 ³⁾
327 Geislavarnir ríkisins	91	-	12	75	-4	6	2	-	2
329 Fjölmenningarsetur	33	-	-	34	1	-1	-1	-	-1
331 Vinnueftirlit ríkisins	539	8	239	294	2	-8	-6	-	-6
332 Ríkissáttasemjari	77	-	-	62	-15	2	-13	-	-13
333 Jafnréttisstofa	110	-	-	81	-29	25	-4	-	-4
334 Umboðsmaður skuldara	790	739	-	-	-52	240	189	-	189
358 Sjúkrahúsið á Akureyri	5.539	-	-	5.529	-9	-57	-66	-	-66
373 Landspítali	44.416	-	113	43.554	-749	-2.225	-2.975	-	-2.975
376 Bygging sjúkrahúss á lóð Landspítalans	73	-	-	100	27	-	27	-	27
379 Sjúkrahús, óskipt	9	-	-	-13	-22	31	9	-	9
383 Sjúkrahótel	102	-	-	100	-3	-11	-13	-	-13
388 Samtök áhugamanna um áfengisvandamálið	752	-	-	752	-	-	-	-	-
398 Félagsmál, ýmis starfsemi	621	-	-	583	-37	87	49	-	49
399 Heilbrigðismál, ýmis starfsemi	829	-	-	920	91	36	127	-	127
401 Öldrunarstofnanir, almennt	-46	-	-	361	407	-209	199	-	199
402 Framkvæmdasjóður aldraðra	2.167	1.821	-	-	-346	1.082	736	-57	679 ³⁾
405 Hrafnista, Reykjavík	1.862	-	-	1.969	107	-	107	-	107
406 Hrafnista, Hafnarfirði	1.749	-	-	1.721	-28	-	-28	-	-28
407 Grund, Reykjavík	1.650	-	-	1.663	13	-	13	-	13
408 Sunnuhlíð, Kópavogi	809	-	-	815	5	-	5	-	5
409 Hjúkrunarheimilið Skjól	930	-	-	934	4	-	4	-	4
410 Hjúkrunarheimilið Eir	1.688	-	-	1.669	-19	-	-19	-	-19
411 Garðvangur, Garði	79	-	-	105	26	-	26	-	26
412 Hjúkrunarheimilið Skógarbær	753	-	-	753	0	-	0	-	0
413 Hjúkrunarheimilið Droplaugarstöðum	735	-	-	729	-7	-	-7	-	-7
414 Hjúkrunarheimilið Lundur, Hellu	258	-	-	266	8	-	8	-	8
415 Hjúkrunarheimilið Hulduhlíð, Eskifirði	181	-	-	197	16	-	16	-	16
416 Hjúkrunarheimilið Hornbrekka, Ólafsfirði	202	-	-	209	7	-	7	-	7
417 Hjúkrunarheimilið Naust, Þórshöfn	103	-	-	109	6	-	6	-	6
418 Seljahlíð, Reykjavík	183	-	-	184	0	-	0	-	0
419 Sólvangur, Hafnarfirði	600	-	-	542	-58	-38	-96	-	-96
423 Höfði, Akranesi	605	-	-	590	-15	-	-15	-	-15
424 Dvalarheimili aldraðra Borgarnesi	362	-	-	358	-4	-	-4	-	-4
425 Dvalarheimili aldraðra Stykkishólmi	136	-	-	140	4	-	4	-	4
426 Fellaskjól, Grundarfirði	87	-	-	89	1	-	1	-	1

1) +/- = Aukning / Lækkun á bundnu eigin fé

2) +/- = Flyst til næsta árs til hækkunar / lækkunar á fjárheimild 2015

3) Í undantekningartilvikum flyst niðurstaða rekstrarreiknings að hluta eða öllu leyti á bundið eigið fé en ekki höfuðstól. Fjárheimild til ráðstöfunar á bundnu eigin fé verður aðeins veitt af Alþingi í tengslum við afgreiðslu fjárlaga og fjáruakalaga.

SÉRYFIRLIT 3. Útkoma ráðuneyta og stofnana gagnvart fjárheimildum

Í millj. kr.	Gjöld - sértekjur	Markaðar tekjur	Aðrar rekstrar-tekjur	Tekjufærð fjárheimild	Tekjujöfnuður	Flutt frá fyrra ári	Staða til ráðstöfunar	Breyting á bundnu fé ¹⁾	Höfuðstóll í árslok ²⁾
427 Jaðar, Ólafsvík	119	-	-	118	-2	-	-2	-	-2
428 Fellsendi, Búðardal	231	-	-	226	-5	-	-5	-	-5
429 Barmahlíð, Reykhólum	135	-	-	135	0	-	0	-	0
433 Dalbær, Dalvík	299	-	-	299	0	-	0	-	0
434 Samningur við Akureyrarbæ um öldrunarþjónustu	1.585	-	-	1.645	60	-	60	-	60
436 Uppsalar, Fáskrúðsfirði	177	-	-	168	-9	-	-9	-	-9
437 Samningur við Sveitarfélagið Hornafjörð um öldrunarþjónustu	249	-	-	234	-15	-	-15	-	-15
438 Klausturhólar, Kirkjubæjarklaustri	154	-	-	152	-3	-	-3	-	-3
439 Hjallatún, Vík	124	-	-	128	4	-	4	-	4
440 Kumbaravogur, Stokkseyri	267	-	-	312	45	-	45	-	45
441 Ás/Ásbyrgi, Hveragerði	810	-	-	796	-14	-	-14	-	-14
442 Hraunbúðir, Vestmannaeyjum	288	-	-	297	9	-	9	-	9
445 Mörk, Reykjavík	1.037	-	-	1.027	-10	-	-10	-	-10
446 Hrafnista, Kópavogi	407	-	-	415	8	-	8	-	8
447 Sóltún, Reykjavík	1.468	-	-	1.260	-208	-144	-352	-	-352
448 Hjúkrunarheimilið Ísafold, Garðabæ	528	-	-	527	-1	-	-1	-	-1
449 Hjúkrunarheimilið Hamrar, Mosfellsbæ	287	-	-	267	-20	-	-20	-	-20
460 Dvalarrými aldraðra, önnur	385	-	-	389	3	-	3	-	3
470 Vesturhlíð, Reykjavík	10	-	-	15	5	-	5	-	5
472 Hlíðabær, Reykjavík	64	-	-	65	2	-	2	-	2
473 Lindargata, Reykjavík	54	-	-	55	1	-	1	-	1
474 Dagvist og endurhæfingarstöð MS-sjúklinga	107	-	-	111	4	-	4	-	4
475 Múlabær, Reykjavík	96	-	-	97	1	-	1	-	1
476 Friðuhús, Reykjavík	50	-	-	50	0	-	0	-	0
477 Dagvistun aldraðra, aðrar	663	-	-	691	28	-	28	-	28
479 Hlaðgerðarkot	97	-	-	97	-	-	-	-	-
491 Reykjalandur, Mosfellsbæ	1.513	-	-	1.521	8	-	8	-	8
492 Heilsustofnun Náttúrulækningafélags Íslands	580	-	-	583	3	-	3	-	3
493 Sjálfsbjörg, hjúkrunar- og endurhæfingarstofnun	540	-	-	540	0	-	0	-	0
494 Hlein	133	-	-	134	1	-	1	-	1
500 Heilsugæslustöðvar, almennt	64	-	-	65	0	2	2	-	2
501 Sjúkraflutningar	1.365	-	-	1.048	-317	249	-67	-	-67
506 Heilsugæsla á höfuðborgarsvæðinu	4.941	-	-	4.957	16	-105	-89	-	-89
508 Miðstöð heimahjúkrunar á höfuðborgarsvæðinu	1.167	-	-	1.179	12	-	12	-	12
515 Heilsugæslustöðin Lágmúla í Reykjavík	195	-	-	195	-	-	-	-	-
517 Læknavaktin	360	-	-	326	-34	8	-26	-	-26
588 Heilsugæslustöðin í Salahverfi í Kópavogi	331	-	-	318	-13	17	4	-	4
700 Heilbrigðisstofnanir	39	-	-	46	7	99	106	-	106

1) +/- = Aukning / Lækkun á bundnu eigin fé

2) +/- = Flyst til næsta árs til hækkunar / lækkunar á fjárheimild 2015

SÉRYFIRLIT 3. Útkoma ráðuneyta og stofnana gagnvart fjárheimildum

Í millj. kr.	Gjöld - sértekjur	Markaðar tekjur	Aðrar rekstrar-tekjur	Tekjufærð fjárheimild	Tekjujöfnuður	Flutt frá fyrra ári	Staða til ráðstöfunar	Breyting á bundnu fé ¹⁾	Höfuðstóll í árslok ²⁾
716 Heilbrigðisstofnun Vesturlands	3.236	-	-	3.244	8	-2	6	-	6
726 Heilbrigðisstofnun Vestfjarða	1.671	-	-	1.608	-63	-56	-120	-	-120
757 Heilbrigðisstofnun Norðurlands	3.818	-	-	3.739	-79	-18	-97	-	-97
777 Heilbrigðisstofnun Austurlands	2.440	-	-	2.405	-36	-242	-278	-	-278
787 Heilbrigðisstofnun Suðurlands	3.546	-	-	3.530	-16	-332	-349	-	-349
791 Heilbrigðisstofnun Suðurnesja	2.011	-	-	2.036	26	-72	-47	-	-47
801 Greiningar- og ráðgjafarstöð ríkisins	435	-	-	437	2	32	33	-	33
805 Þjónustu- og þekkingarmiðstöð fyrir blinda og sjónskerta	302	-	-	309	7	1	8	-	8
807 Heyrnar- og talmeinastöð Íslands	124	-	-	144	21	13	34	-	34
809 Málefni fatlaðra	349	-	-	359	11	15	26	-	26
821 Barnaverndarstofa	1.198	-	-	1.228	30	64	94	-	94
841 Vinnumálastofnun	278	-	-	227	-50	54	4	-	4
842 Vinnumál	168	-	-	175	7	-9	-2	-	-2
851 Atvinnuleysistryggingasjóður	14.327	14.568	-	-	241	-	241	-241	- ³⁾
852 Tryggingasjóður sjálfstætt starfandi einstaklinga	-20	74	-	-	94	-	94	-94	- ³⁾
853 Ábyrgðasjóður launa	680	512	99	-	-69	-	-69	69	- ³⁾
854 Fæðingarorlof	8.971	6.606	-	648	-1.718	-	-1.718	1.740	22 ³⁾
855 Foreldrar langveikra eða alvarlega fatlaðra barna	105	-	-	132	26	-	26	-	26
856 Starfsendurhæfing	278	-	-	354	75	-	75	-	75
860 Íbúðalánasjóður	-	-	-	3.000	3.000	-	3.000	-	3.000
861 Leiguíbúðir	112	-	-	112	-	-	-	-	-
09 Fjármála- og efnahagsráðuneyti	101.296	4.662	605	98.315	2.286	2.943	5.229	-119	5.111
101 Fjármála- og efnahagsráðuneyti, aðalskrifstofa	927	-	-	919	-8	63	55	-	55
103 Fjárýsla ríkisins	1.643	-	-	1.563	-80	180	100	-	100
199 Ráðstöfunarfé	-	-	-	2	2	-	2	-	2
210 Ríkisskattstjóri	2.860	-	95	2.768	3	253	256	-	256
214 Yfirskattanefnd	127	-	-	130	4	12	16	-	16
215 Skattrannsóknarstjóri ríkisins	302	-	-	302	0	23	23	-	23
250 Innheimtukostnaður	546	-	2	597	53	-	53	-	53
262 Tollstjórinn	2.573	-	345	2.246	18	242	260	-	260
381 Lífeyrisskuldbindingar, eftirlaun	7.033	-	-	12.206	5.174	-	5.174	-	5.174
391 Jöfnun á örorkubyrði almennra lífeyrissjóða	3.072	3.072	-	-	-	-	-	-	-
481 Útgjöld samkvæmt heimildarákvæðum	-	-	-	249	249	-	249	-	249
711 Afskriftir skattkrafna	14.738	-	-	10.000	-4.738	-	-4.738	-	-4.738
721 Fjármagnstekjuskattur	7.198	-	-	7.870	672	-	672	-	672
811 Barnabætur	9.783	-	-	9.900	117	-	117	-	117
821 Vaxtabætur	8.463	-	-	8.325	-138	-	-138	-	-138
825 Niðurfærsla á verðtryggðum húsnæðisskuldum heimila	35.801	-	-	35.803	2	-	2	-	2
901 Framkvæmdasýsla ríkisins	4	-	-	-	-4	5	1	-	1

1) +/- = Aukning / Lækkun á bundnu eigin fé

2) +/- = Flyst til næsta árs til hækkunar / lækkunar á fjárheimild 2015

3) Í undantekningartilvikum flyst niðurstaða rekstrarreiknings að hluta eða öllu leyti á bundið eigið fé en ekki höfuðstól. Fjárheimild til ráðstöfunar á bundnu eigin fé verður aðeins veitt af Alþingi í tengslum við afgreiðslu fjárlaga og fjáruakalaga.

SÉRYFIRLIT 3. Útkoma ráðuneyta og stofnana gagnvart fjárheimildum

Í millj. kr.	Gjöld - sértekjur	Markaðar tekjur	Aðrar rekstrar-tekjur	Tekjufærð fjárheimild	Tekjujöfnuður	Flutt frá fyrra ári	Staða til ráðstöfunar	Breyting á bundnu fé ¹⁾	Höfuðstóll í árslok ²⁾
905 Ríkiskaup	29	-	-	1	-28	42	13	-	13
973 Tapaðar kröfur og tjónabætur	79	-	-	89	10	-	10	-	10
976 Lánaumsýsla ríkissjóðs	111	-	-	114	3	4	6	-	6
977 Bankasýsla ríkisins	74	-	-	48	-27	25	-2	-	-2
978 Fjármálaeftirlitið	1.576	1.590	2	-	16	559	575	-92	483 ³⁾
979 Niðurfærsla eignarhluta og hlutafjár	1.626	-	-	-	-1.626	-	-1.626	-	-1.626
980 Rekstrarfélag Stjórnarráðsins	95	-	-	89	-6	15	8	-	8
981 Ýmsar fasteignir ríkissjóðs	493	-	-	258	-235	456	221	-	221
984 Fasteignir ríkissjóðs	-368	-	37	-	405	99	504	-	504
985 Fyrrum varnarsvæði við Keflavíkurlflugvöll	566	-	-	538	-28	369	341	-	341
986 Jarðasjóður og Jarðeignir ríkisins	173	-	123	-33	-82	252	170	-27	144 ³⁾
989 Ófyrirséð útgjöld	-	-	-	2.584	2.584	-	2.584	-	2.584
990 Ríkisstjórnarákvarðanir	-	-	-	50	50	-	50	-	50
992 Sóknaráætlanir landshluta	97	-	-	102	5	80	85	-	85
994 Virðisaukaskattur ríkisstofnana af tölvuvinnslu	217	-	-	192	-25	-	-25	-	-25
999 Ýmislegt	1.458	-	-	1.403	-55	265	210	-	210
14 Umhverfis- og auðlindaráðuneyti	10.404	6.147	56	5.383	1.182	2.973	4.155	-1.304	2.850
101 Umhverfis- og auðlindaráðuneyti, aðalskrifstofa	473	-	-	488	14	19	33	-	33
190 Ýmis verkefni	307	-	-	430	123	90	213	-	213
202 Náttúruvarnarsóknastöðin við Mývatn	26	-	-	23	-2	0	-2	-	-2
211 Umhverfisstofnun	1.008	182	27	879	81	86	167	-	167
212 Vatnajökulsþjóðgarður	416	-	-	401	-15	-31	-46	-	-46
231 Landgræðsla ríkisins	598	-	3	597	1	14	15	-	15
241 Skógrækt ríkisins	344	-	7	240	-97	2	-95	-	-95
243 Hekluskógar	18	-	-	19	1	2	3	-	3
251 Héraðs- og Austurlandsskógar	132	-	-	120	-11	14	3	-	3
252 Suðurlandsskógar	100	-	-	94	-6	9	4	-	4
253 Vesturlandsskógar	49	-	-	51	2	2	5	-	5
254 Skjólaskógar á Vestfjörðum	41	-	-	41	0	1	1	-	1
255 Norðurlandsskógar	88	-	-	89	1	6	7	-	7
282 Græna hagkerfið, ýmis verkefni	-	-	-	-75	-75	75	-	-	-
287 Úrvinnslusjóður	902	1.097	2	-	198	682	880	-18	862 ³⁾
289 Endurvinnslan hf.	1.896	1.896	-	-	-	-	-	-	-
301 Skipulagsstofnun	220	-	-	219	-1	3	2	-	2
303 Skipulagsmál sveitarfélaga	160	237	-	-	77	75	152	1	153 ³⁾
310 Landmælingar Íslands	267	-	-	267	0	10	10	-	10
320 Mannvirkjastofnun	472	708	16	-	252	321	572	-207	365 ³⁾
381 Ofanflóðasjóður	1.327	2.027	-	-	700	1.551	2.252	-1.080	1.172 ³⁾
401 Náttúrufræðistofnun Íslands	509	-	-	461	-48	-7	-55	-	-55
403 Náttúrustofur	130	-	-	145	15	4	19	-	19
407 Stofnun Vilhjálmss Stefánssonar	30	-	-	30	1	-2	-1	-	-1
412 Veðurstofa Íslands	894	-	-	864	-30	47	17	-	17

1) +/- = Aukning / Lækkun á bundnu eigin fé

2) +/- = Flyst til næsta árs til hækkunar / lækkunar á fjárheimild 2015

3) Í undantekningartilvikum flyst niðurstaða rekstrarreiknings að hluta eða öllu leyti á bundið eigið fé en ekki höfuðstól. Fjárheimild til ráðstöfunar á bundnu eigin fé verður aðeins veitt af Alþingi í tengslum við afgreiðslu fjárlaga og fjárukalaga.

SÉRYFIRLIT 3. Útkoma ráðuneyta og stofnana gagnvart fjárheimildum

Í millj. kr.	Gjöld - sértekjur	Markaðar tekjur	Aðrar rekstrar-tekjur	Tekjufærð fjárheimild	Tekjujöfnuður	Flutt frá fyrra ári	Staða til ráðstöfunar	Breyting á bundnu fé ¹⁾	Höfuðstóll í árslok ²⁾
19 Fjármagnskostnaður	78.554	-	-	78.776	222	-	222	-	222
801 Vaxtagjöld ríkissjóðs	78.554	-	-	78.776	222	-	222	-	222
Ráðuneyti og stofnanir samtals	642.490	106.147	5.577	532.541	1.775	13.016	14.792	-358	14.434
Ríkissjóður	-	495.667	81.503	-532.541	44.629				
Ríkissjóður A hluti samtals	642.490	601.814	87.080	-	46.404				

1) +/- = Aukning / Lækkun á bundnu eigin fé

2) +/- = Flyst til næsta árs til hækkunar / lækkunar á fjárheimild 2015

3) Í undantekningartilvikum flyst niðurstaða rekstrarreiknings að hluta eða öllu leyti á bundið eigið fé en ekki höfuðstól. Fjárheimild til ráðstöfunar á bundnu eigin fé verður aðeins veitt af Alþingi í tengslum við afgreiðslu fjárlaga og fjárukalaga.

Í millj. kr.	Höfuðstóll í ársbyrjun	Hagnaður/tap ársins flutt á höfuðstól	Höfuðstóll í árslok	Bundið eigið fé í ársbyrjun	Hagnaður/tap ársins flutt á bundið eigið fé	Bundið eigið fé í árslok
02-238 Innviðasjóður	-74	25	-49	261	44	305
02-969 Menningarstofnanir, viðhald og stofnkostnaður	418	-201	217	89	-	89
04-190 Ýmis verkefni	399	-24	331	2	-2	-
04-251 Einkaleyfastofan	-95	-81	-176	250	47	297
06-651 Vegagerðin	750	-2.183	-1.433	-17.300	71	-17.229
06-655 Samgöngustofa	37	-195	-158	1.272	129	1.401
06-681 Póst- og fjarskiptastofnunin	-27	11	-17	98	38	136
06-821 Þjóðskrá Íslands	26	18	44	9	8	16
08-317 Lyfjastofnun	-153	33	-120	342	17	358
08-402 Framkvæmdasjóður aldraðra	1.082	-403	679	316	57	373
08-851 Atvinnuleysistryggingasjóður	-	-	-	8.335	241	8.576
08-852 Tryggingasjóður sjálfstætt starfandi einstaklinga	-	-	-	776	94	869
08-853 Ábyrgðasjóður launa	-	-	-	2.392	-69	2.322
08-854 Fæðingarorlof	-15	22	22	6.493	-1.740	4.753
09-978 Fjármálaeftirlitið	559	16	483	-	-	92
09-986 Jarðasjóður og Jarðeignir ríkisins	252	-109	144	426	27	453
14-287 Úrvinnslusjóður	682	180	862	72	18	90
14-303 Skipulagsmál sveitarfélaga	75	78	153	1.662	-1	1.661
14-320 Mannvirkjastofnun	321	45	365	1.666	207	1.873
14-381 Ofanflóðasjóður	1.551	-380	1.172	10.466	1.080	11.546

SÉRYFIRLIT 4. Tekjur ráðuneyta og stofnana

Í millj. kr.	Sértekjur			Aðrar tekjur			Markaðar tekjur		
	Reikningur	Fjárheimildir	Frávik	Reikningur	Fjárheimildir	Frávik	Reikningur	Fjárheimildir	Frávik
00 Æðsta stjórn ríkisins	83	72	11	-	-	-	-	-	-
101 Embætti forseta Íslands	0	-	0	-	-	-	-	-	-
201 Alþingi	38	26	13	-	-	-	-	-	-
205 Framkvæmdir á Alþingisreit	0	-	0	-	-	-	-	-	-
212 100 ára afmæli kosningaréttar kvenna	1	-	1	-	-	-	-	-	-
291 Rannsóknarnefndir Alþingis	0	-	0	-	-	-	-	-	-
610 Umboðsmaður Alþingis	0	-	0	-	-	-	-	-	-
620 Ríkisendurskoðun	43	46	-3	-	-	-	-	-	-
01 Forsætisráðuneyti	569	384	185	14	11	3	-	-	-
101 Forsætisráðuneyti, aðalskrifstofa	0	-	0	-	-	-	-	-	-
190 Ýmis verkefni	1	-	1	-	-	-	-	-	-
241 Umboðsmaður barna	0	-	0	-	-	-	-	-	-
261 Óbyggðanefnd	1	-	1	-	-	-	-	-	-
271 Ríkislögmaður	21	7	14	-	-	-	-	-	-
311 Þjóðminjasafn Íslands	155	126	29	-	-	-	-	-	-
321 Minjastofnun Íslands	19	10	8	-	-	-	-	-	-
323 Húsafriðunarsjóður	49	55	-5	-	-	-	-	-	-
401 Hagstofa Íslands	176	122	54	-	-	-	-	-	-
902 Þjóðgarðurinn á Þingvöllum	148	65	83	14	11	3	-	-	-
02 Mennta- og menningarmálaráðuneyti	8.775	9.530	-755	2.501	2.353	147	34	52	-18
101 Mennta- og menningar málaráðuneyti, aðalskrifstofa	20	4	16	-	-	-	-	-	-
201 Háskóli Íslands	3.249	4.410	-1.161	1.707	1.699	8	-	-	-
202 Tilraunastöð Háskólans að Keldum	218	201	17	6	5	1	-	-	-
203 Raunvísindastofnun Háskólans	903	931	-28	-	-	-	-	-	-
209 Stofnun Árna Magnússonar í íslenskum fræðum	86	77	10	-	-	-	-	-	-
210 Háskólinn á Akureyri	403	394	9	138	126	12	-	-	-
216 Landbúnaðarháskóli Íslands	498	523	-26	31	26	4	-	-	-
217 Hólaskóli - Háskólinn á Hólum	210	217	-7	16	20	-4	-	-	-
223 Námsmatsstofnun	156	32	124	6	2	4	-	-	-
231 Rannsóknamiðstöð Íslands	340	279	61	-	-	-	-	-	-
235 Markáætlun á sviði vísinda og tækni	1	15	-14	-	-	-	-	-	-
236 Rannsóknasjóður	2	12	-10	-	-	-	-	-	-
238 Innviðasjóður	2	14	-12	150	106	44	-	-	-
299 Háskóla- og rannsóknastarfsemi	-	50	-50	-	-	-	-	-	-
301 Menntaskólinn í Reykjavík	44	27	17	11	11	0	-	-	-
302 Menntaskólinn á Akureyri	36	40	-4	9	9	0	-	-	-
303 Menntaskólinn að Laugarvatni	33	30	4	2	2	0	-	-	-
304 Menntaskólinn við Hamrahlíð	35	27	8	20	15	5	-	-	-
305 Menntaskólinn við Sund	20	31	-11	9	9	0	-	-	-
306 Menntaskólinn á Ísafirði	21	22	-1	7	3	4	-	-	-
307 Menntaskólinn á Egilsstöðum	29	35	-6	12	4	8	-	-	-
308 Menntaskólinn í Kópavogi	137	118	19	17	13	4	-	-	-
309 Kvinnaskólinn í Reykjavík	38	54	-16	8	8	0	-	-	-
316 Fasteignir framhaldsskóla	22	31	-8	-	-	-	-	-	-
319 Framhaldsskólar, almennt	43	33	9	-	-	-	-	-	-
350 Fjölbrautaskólinn í Breiðholti	158	123	34	21	15	6	-	-	-
351 Fjölbrautaskólinn Ármúla	114	145	-31	31	12	18	-	-	-
352 Flensborgarskóli	44	65	-21	11	10	1	-	-	-
353 Fjölbrautaskóli Suðurnesja	28	30	-3	13	11	2	-	-	-

SÉRYFIRLIT 4. Tekjur ráðuneyta og stofnana

Í millj. kr.	Sértekjur			Aðrar tekjur			Markaðar tekjur		
	Reikningur	Fjárheimildir	Frávik	Reikningur	Fjárheimildir	Frávik	Reikningur	Fjárheimildir	Frávik
354 Fjölbautaskóli Vesturlands	40	36	5	6	6	0	-	-	-
355 Framhaldsskólinn í Vestmannaeyjum	6	9	-4	4	3	1	-	-	-
356 Fjölbautaskóli Norðurlands vestra	52	65	-13	8	4	4	-	-	-
357 Fjölbautaskóli Suðurlands	106	117	-11	11	11	0	-	-	-
358 Verkmenntaskóli Austurlands	31	19	13	5	2	3	-	-	-
359 Verkmenntaskólinn á Akureyri	120	47	73	17	14	3	-	-	-
360 Fjölbautaskólinn í Garðabæ	24	39	-15	20	9	10	-	-	-
361 Framhaldsskólinn í A-Skaftafellssýslu	7	11	-4	2	2	0	-	-	-
362 Framhaldsskólinn á Húsavík	3	5	-2	1	2	0	-	-	-
363 Framhaldsskólinn á Laugum	30	22	8	1	2	0	-	-	-
365 Borgarholtsskóli	86	97	-11	16	13	3	-	-	-
367 Fjölbautaskóli Snæfellinga	22	17	5	2	3	-1	-	-	-
370 Framhaldsskólinn í Mosfellsbæ	23	16	7	3	2	0	-	-	-
372 Menntaskólinn á Tröllaskaga	3	5	-2	5	2	3	-	-	-
430 Samskiptamiðstöð heyrnarlausra og heyrnarkertra	109	91	17	-	-	-	-	-	-
451 Framhaldsfræðsla	0	-	0	-	-	-	-	-	-
516 Iðnskólinn í Hafnarfirði	84	70	15	6	6	0	-	-	-
518 Þróunarsjóður fyrir starfsnám	1	-	1	-	-	-	-	-	-
720 Grunnskólar, almennt	6	-	6	-	-	-	-	-	-
725 Námsgagnastofnun	20	28	-8	-	-	-	-	-	-
903 Þjóðskjalasafn Íslands	51	33	18	-	-	-	-	-	-
905 Landsbókasafn Íslands - Háskólabókasafn	228	187	42	-	-	-	-	-	-
906 Listasafn Einars Jónssonar	3	2	2	-	-	-	-	-	-
907 Listasafn Íslands	61	44	17	-	-	-	-	-	-
908 Kvikmyndasafn Íslands	5	-	5	-	-	-	-	-	-
909 Hljóðbókasafn Íslands	15	8	7	-	-	-	-	-	-
911 Náttúruminjasafn Íslands	2	-	2	-	-	-	-	-	-
913 Gljúfrasteinn - Hús skáldsins	7	4	3	-	-	-	-	-	-
961 Fjölmiðlanefnd	0	-	0	-	-	-	-	-	-
972 Íslenski dansflokkurinn	8	11	-3	-	-	-	-	-	-
973 Þjóðleikhúsið	321	291	30	-	-	-	-	-	-
974 Sinfóníuhljómsveit Íslands	206	238	-33	169	168	1	-	-	-
977 Höfundarréttargjöld	-	-	-	-	-	-	34	52	-18
980 Listskreytingasjóður	0	-	0	-	-	-	-	-	-
981 Kvikmyndamiðstöð Íslands	9	10	-2	-	-	-	-	-	-
982 Listir	64	-	64	-	-	-	-	-	-
984 Norræn samvinna	110	20	90	-	-	-	-	-	-
985 Rammaáætlanir ESB um menntun, rannsóknir og tækniþróun	11	17	-6	-	-	-	-	-	-
988 Æskulýðsmál	2	-	2	-	-	-	-	-	-
999 Ýmislegt	7	1	6	-	-	-	-	-	-
03 Utanríkisráðuneyti	451	203	249	-	-	-	499	497	2
101 Utanríkisráðuneyti, aðalskrifstofa	111	55	56	-	-	-	-	-	-
111 Þýðingamiðstöð utanríkisráðuneytis	13	3	10	-	-	-	-	-	-
190 Ýmis verkefni	0	-	0	-	-	-	-	-	-
300 Sendiráð Íslands	82	51	31	-	-	-	-	-	-
390 Þróunarsamvinnustofnun Íslands	82	33	49	-	-	-	-	-	-
391 Þróunarmál og alþjóðleg hjálparstarfsemi	161	61	100	-	-	-	-	-	-
401 Alþjóðastofnanir	2	-	2	-	-	-	-	-	-
611 Íslandsstofa	-	-	-	-	-	-	499	497	2

SÉRYFIRLIT 4. Tekjur ráðuneyta og stofnana

Í millj. kr.	Sértekjur			Aðrar tekjur			Markaðar tekjur		
	Reikningur	Fjárheimildir	Frávík	Reikningur	Fjárheimildir	Frávík	Reikningur	Fjárheimildir	Frávík
04 Atvinnuvega- og nýsköpunarráðuneyti	2.937	3.273	-336	711	708	3	1.158	1.132	27
101 Atvinnuvega- og nýsköpunar-ráðuneyti, aðalskrifstofa	11	13	-3	-	-	-	-	-	-
190 Ýmis verkefni	96	22	75	6	22	-16	48	50	-2
215 Fiskistofa	25	82	-57	-	1	-1	88	81	7
217 Verðlagsstofa skiptaverðs	0	-	0	-	-	-	-	-	-
234 Matvælastofnun	27	33	-6	368	421	-53	26	22	4
246 Samkeppniseftirlitið	1	-	1	-	-	-	-	-	-
251 Einkaleyfastofan	9	11	-2	278	229	49	-	-	-
401 Hafrannsóknastofnunin	1.107	1.305	-198	-	-	-	-	-	-
405 Veiðimálastofnun	125	87	38	-	-	-	-	-	-
413 Verkefnasjóður sjávarútvegsins	451	535	-84	60	35	25	-	-	-
415 Sjóður til síldarrannsóknna	8	18	-10	-	-	-	-	-	-
416 Veiðarfærarannsóknir	0	-	0	-	-	-	-	-	-
417 Rannsóknasjóður til að auka verðmæti sjávarfangs	-	20	-20	-	-	-	-	-	-
421 Bygging rannsóknastofnana sjávarútvegsins	72	124	-51	-	-	-	-	-	-
423 Skrifstofa rannsóknastofnana atvinnuveganna	30	10	20	-	-	-	-	-	-
488 Hagskýrslur og hagrannsóknir um landbúnað	-	0	0	-	-	-	-	-	-
501 Nýsköpunarmiðstöð Íslands	710	759	-49	-	-	-	-	-	-
511 Tækniþróunar sjóður	46	5	41	-	-	-	-	-	-
551 Ferðamálastofa	9	22	-13	-	-	-	8	1	7
555 Framkvæmdasjóður ferðamannastaða	0	-	0	-	-	-	-	-	-
571 Orkustofnun	186	163	23	-	-	-	-	-	-
583 Niðurgreiðslur á húshitun	2	-	2	-	-	-	-	-	-
599 Ýmis orkumál	1	-	1	-	-	-	-	-	-
818 Búnaðarsjóður	-	-	-	-	-	-	568	490	78
821 Framleiðnisjóður landbúnaðarins	7	40	-33	-	-	-	-	-	-
843 Fiskræktarsjóður	13	25	-11	-	-	-	17	14	3
844 Umhverfissjóður sjókvíaeldis	-	-	-	-	-	-	66	67	0
861 Flutningssjóður olíuvara	-	-	-	-	-	-	338	407	-69
06 Innanríkisráðuneyti	5.097	2.908	2.189	931	878	53	17.309	16.911	398
101 Innanríkisráðuneyti, aðalskrifstofa	60	37	23	-	-	-	-	-	-
102 Stjórnartíðindi	-	-	-	24	27	-3	-	-	-
190 Ýmis verkefni	45	52	-7	1	3	-3	-	-	-
201 Hæstiréttur	0	1	-1	-	-	-	-	-	-
210 Héraðsdómstólar	9	7	2	-	-	-	-	-	-
231 Málskostnaður í opinberum málum	487	345	142	-	-	-	-	-	-
232 Opinber réttaraðstoð	28	16	12	-	-	-	-	-	-
235 Bætur brotaþola	58	50	8	-	-	-	-	-	-
251 Persónuvernd	10	3	7	-	-	-	-	-	-
301 Ríkissaksóknari	0	-	0	-	-	-	-	-	-
303 Ríkislögreglustjóri	751	691	61	-	-	-	-	-	-
305 Lögregluskóli ríkisins	4	-	4	-	-	-	-	-	-
309 Sérstakur saksóknari samkvæmt lögum nr. 135/2008	6	-	6	-	-	-	-	-	-
310 Lögreglustjórinn á höfuðborgarsvæðinu	61	54	7	-	-	-	-	-	-
312 Lögreglustjórinn á Suðurnesjum	41	22	19	-	-	-	-	-	-
325 Samræmd neyðarsvörun	-	-	-	-	-	-	16	15	0
390 Ýmis löggæslu- og öryggismál	10	-	10	-	-	-	-	-	-
395 Landhelgisgæsla Íslands	1.292	149	1.144	-	-	-	-	-	-

SÉRYFIRLIT 4. Tekjur ráðuneyta og stofnana

Í millj. kr.	Sértekjur			Aðrar tekjur			Markaðar tekjur		
	Reikningur	Fjárheimildir	Frávík	Reikningur	Fjárheimildir	Frávík	Reikningur	Fjárheimildir	Frávík
396 Landhelgisjór Íslands	2	19	-17	-	-	-	-	-	-
397 Schengen-samstarf	18	-	18	-	-	-	-	-	-
398 Útlendingastofnun	8	-	8	-	-	-	-	-	-
399 Hælisleitendur	23	-	23	-	-	-	-	-	-
411 Sýslumaðurinn í Reykjavík	24	9	15	-	-	-	-	-	-
412 Sýslumaðurinn á Akranesi	2	2	0	-	-	-	-	-	-
413 Sýslumaðurinn í Borgarnesi	3	6	-2	-	-	-	-	-	-
414 Sýslumaður Snæfellinga	16	16	0	-	-	-	-	-	-
415 Sýslumaðurinn á Búðardal	0	-	0	-	-	-	-	-	-
416 Sýslumaðurinn á Patreksfirði	1	-	1	-	-	-	-	-	-
417 Sýslumaðurinn í Bolungarvík	8	-	8	-	-	-	-	-	-
418 Sýslumaðurinn á Ísafirði	1	2	-1	-	-	-	-	-	-
419 Sýslumaðurinn á Hólmavík	0	-	0	-	-	-	-	-	-
420 Sýslumaðurinn á Blönduósi	5	5	1	-	-	-	-	-	-
421 Sýslumaðurinn á Sauðárkróki	2	5	-3	-	-	-	-	-	-
422 Sýslumaðurinn á Siglufirði	1	-	1	-	-	-	-	-	-
424 Sýslumaðurinn á Akureyri	43	9	34	-	-	-	-	-	-
425 Sýslumaðurinn á Húsavík	22	1	21	-	-	-	-	-	-
426 Sýslumaðurinn á Seyðisfirði	8	10	-2	-	-	-	-	-	-
428 Sýslumaðurinn á Eskifirði	7	3	4	-	-	-	-	-	-
429 Sýslumaðurinn á Höfn í Hornafirði	0	-	0	-	-	-	-	-	-
430 Sýslumaðurinn í Vík í Mýrdal	5	-	5	23	19	4	-	-	-
431 Sýslumaðurinn á Hvalselli	11	0	11	-	-	-	-	-	-
432 Sýslumaðurinn í Vestmannaeyjum	6	12	-5	-	-	-	-	-	-
433 Sýslumaðurinn á Selfossi	11	10	1	-	-	-	-	-	-
434 Sýslumaðurinn í Reykjanesbæ	2	0	2	-	-	-	-	-	-
436 Sýslumaðurinn í Hafnarfirði	3	2	1	-	-	-	-	-	-
437 Sýslumaðurinn í Kópavogi	4	1	3	-	-	-	-	-	-
501 Fangelsismálastofnun ríkisins	135	120	15	-	-	-	-	-	-
651 Vegagerðin	925	395	530	-	-	-	15.811	15.614	198
655 Samgöngustofa	566	397	169	318	242	75	514	378	136
659 Rannsóknanefnd samgönguslysa	2	0	2	-	-	-	-	-	-
662 Hafnarframkvæmdir	2	-	2	-	-	-	-	-	-
681 Póst- og fjarskiptastofnunin	15	8	7	11	11	0	390	336	54
682 Jöfnunarsjóður alþjónustu	-	-	-	-	-	-	46	45	1
689 Fjarskiptasjóður	13	-	13	-	-	-	-	-	-
701 Þjóðkirkjan	154	273	-120	-	-	-	-	-	-
801 Neytendastofa	25	14	11	9	8	1	14	18	-4
821 Þjóðskrá Íslands	160	164	-4	546	568	-21	518	506	13
08 Velferðaráðuneyti	13.497	11.401	2.097	759	651	108	76.339	76.644	-305
101 Velferðaráðuneyti, aðalskrifstofa	75	66	9	-	-	-	-	-	-
190 Ýmis verkefni	63	10	53	-	-	-	-	-	-
201 Tryggingastofnun ríkisins	25	85	-61	-	-	-	-	-	-
202 Sjúkrtryggingar Íslands	731	671	60	-	-	-	-	-	-
203 Bætur samkvæmt lögum um félagslega aðstoð	3	-	3	-	-	-	-	-	-
204 Lífeyrstryggingar	8	-	8	-	-	-	51.437	50.102	1.335
206 Sjúkrtryggingar	59	-	59	-	-	-	-	-	-
208 Slysstryggingar	69	50	19	-	-	-	236	192	44
214 Eftirlaunasjóður aldraðra	3	3	0	-	-	-	-	-	-
301 Landlæknir	111	103	8	-	-	-	123	122	1
317 Lyfjastofnun	105	108	-3	297	252	45	215	201	14

SÉRYFIRLIT 4. Tekjur ráðuneyta og stofnana

Í millj. kr.	Sértekjur			Aðrar tekjur			Markaðar tekjur		
	Reikningur	Fjárheimildir	Frávik	Reikningur	Fjárheimildir	Frávik	Reikningur	Fjárheimildir	Frávik
327 Geislavarnir ríkisins	38	49	-11	12	5	7	-	-	-
329 Fjölmenningarsetur	6	-	6	-	-	-	-	-	-
331 Vinnueftirlit ríkisins	87	87	0	239	188	50	8	5	4
332 Ríkissáttasemjari	4	3	1	-	-	-	-	-	-
333 Jafnréttisstofa	28	21	7	-	-	-	-	-	-
334 Umboðsmaður skuldara	2	-	2	-	-	-	739	740	-1
358 Sjúkrahúsið á Akureyri	732	591	142	-	-	-	-	-	-
373 Landspítali	4.829	3.722	1.107	113	130	-17	-	-	-
398 Félagsmál, ýmis starfsemi	30	-	30	-	-	-	-	-	-
399 Heilbrigðismál, ýmis starfsemi	-	0	0	-	-	-	-	-	-
401 Öldrunarstofnanir, almennt	1.498	1.469	30	-	-	-	-	-	-
402 Framkvæmdasjóður aldraðra	-	-	-	-	-	-	1.821	1.764	57
405 Hrafnista, Reykjavík	71	71	0	-	-	-	-	-	-
406 Hrafnista, Hafnarfirði	59	59	0	-	-	-	-	-	-
407 Grund, Reykjavík	56	56	0	-	-	-	-	-	-
408 Sunnuhlíð, Kópavogi	26	26	0	-	-	-	-	-	-
409 Hjúkrunarheimilið Skjól	41	41	0	-	-	-	-	-	-
410 Hjúkrunarheimilið Eir	64	65	0	-	-	-	-	-	-
411 Garðvangur, Garði	10	10	0	-	-	-	-	-	-
412 Hjúkrunarheimilið Skógarbær	22	23	0	-	-	-	-	-	-
413 Hjúkrunarheimilið Droplaugarstöðum	31	31	0	-	-	-	-	-	-
414 Hjúkrunarheimilið Lundur, Hellu	10	10	0	-	-	-	-	-	-
415 Hjúkrunarheimilið Hulduhlíð, Eskifirði	6	6	0	-	-	-	-	-	-
416 Hjúkrunarheimilið Hornbrekka, Ólafsfirði	6	6	0	-	-	-	-	-	-
417 Hjúkrunarheimilið Naust, Þórshöfn	3	3	0	-	-	-	-	-	-
418 Seljahlíð, Reykjavík	8	8	0	-	-	-	-	-	-
419 Sólvangur, Hafnarfirði	72	17	55	-	-	-	-	-	-
423 Höfði, Akranesi	18	18	0	-	-	-	-	-	-
425 Dvalarheimili aldraðra Stykkishólmi	5	5	0	-	-	-	-	-	-
426 Fellaskjól, Grundarfirði	3	3	0	-	-	-	-	-	-
427 Jaðar, Ólafsvík	3	3	0	-	-	-	-	-	-
428 Fellsendi, Búðardal	10	10	0	-	-	-	-	-	-
429 Barmahlíð, Reykhólum	5	5	0	-	-	-	-	-	-
433 Dalbær, Dalvík	9	9	0	-	-	-	-	-	-
434 Samningur við Akureyrarbæ um öldrunarþjónustu	47	47	0	-	-	-	-	-	-
436 Uppsaliir, Fáskrúðsfirði	5	5	0	-	-	-	-	-	-
437 Samningur við Sveitarfélagið Hornafjörð um öldrunarþjónustu	6	6	0	-	-	-	-	-	-
438 Klausturhólar, Kirkjubæjarklaustri	6	6	0	-	-	-	-	-	-
439 Hjallatún, Vík	3	3	0	-	-	-	-	-	-
440 Kumbaravogur, Stokkseyri	7	7	0	-	-	-	-	-	-
441 Ás/Ásbyrgi, Hveragerði	9	9	0	-	-	-	-	-	-
442 Hraunbúðir, Vestmannaeyjum	11	11	0	-	-	-	-	-	-
445 Mörk, Reykjavík	42	42	0	-	-	-	-	-	-
446 Hrafnista, Kópavogi	17	17	0	-	-	-	-	-	-
506 Heilsugæsla á höfuðborgarsvæðinu	685	585	100	-	-	-	-	-	-
515 Heilsugæslustöðin Lágmúla í Reykjavík	-	4	-4	-	-	-	-	-	-
517 Læknavaktin	-	13	-13	-	-	-	-	-	-
588 Heilsugæslustöðin í Salahverfi í Kópavogi	-	3	-3	-	-	-	-	-	-
716 Heilbrigðisstofnun Vesturlands	324	274	50	-	-	-	-	-	-
726 Heilbrigðisstofnun Vestfjarða	116	79	37	-	-	-	-	-	-
757 Heilbrigðisstofnun Norðurlands	380	320	60	-	-	-	-	-	-

SÉRYFIRLIT 4. Tekjur ráðuneyta og stofnana

Í millj. kr.	Sértekjur			Aðrar tekjur			Markaðar tekjur		
	Reikningur	Fjárheimildir	Frávik	Reikningur	Fjárheimildir	Frávik	Reikningur	Fjárheimildir	Frávik
777	Heilbrigðisstofnun Austurlands	210	216	-6	-	-	-	-	-
787	Heilbrigðisstofnun Suðurlands	678	551	127	-	-	-	-	-
791	Heilbrigðisstofnun Suðurnesja	204	168	35	-	-	-	-	-
801	Greiningar- og ráðgjafarstöð ríkisins	64	27	37	-	-	-	-	-
805	Þjónustu- og þekkingarmiðstöð fyrir blinda og sjónskerta	9	13	-4	-	-	-	-	-
807	Heyrnar- og talmeinafstöð Íslands	232	120	112	-	-	-	-	-
809	Málefni fatlaðra	1	-	1	-	-	-	-	-
821	Barnaverndarstofa	21	36	-15	-	-	-	-	-
841	Vinnuálastofnun	935	868	67	-	-	-	-	-
851	Atvinnuleysisstryggingasjóður	279	310	-31	-	-	14.568	14.641	-73
852	Tryggingasjóður sjálfstætt starfandi einstaklinga	42	44	-3	-	-	74	-	74
853	Ábyrgðasjóður launa	98	96	2	99	75	24	512	560
854	Fæðingarorlof	23	1	22	-	-	-	6.606	8.317
09	Fjármála- og efnahagsráðuneyti	7.283	7.187	96	605	561	43	4.662	4.669
101	Fjármála- og efnahagsráðuneyti, aðalskrifstofa	79	1	78	-	-	-	-	-
103	Fjárslá ríkisins	9	2	7	-	-	-	-	-
210	Ríkisskattstjóri	92	98	-7	95	129	-34	-	-
214	Yfirkattanevnd	2	-	2	-	-	-	-	-
215	Skattrannsóknarstjóri ríkisins	0	-	0	-	-	-	-	-
250	Innheimtukostnaður	177	197	-19	2	-	2	-	-
262	Tollstjórinn	28	29	-1	345	312	33	-	-
391	Jöfnun á örorkubyrði almennra lífeyrissjóða	-	-	-	-	-	-	3.072	3.088
901	Framkvæmdasýsla ríkisins	265	259	6	-	-	-	-	-
905	Ríkiskaup	1.336	1.693	-356	-	-	-	-	-
978	Fjármálaeftirlitið	111	53	58	2	-	2	1.590	1.581
980	Rekstrarfélag Stjórnarráðsins	316	294	22	-	-	-	-	-
984	Fasteignir ríkissjóðs	4.753	4.321	433	37	-	37	-	-
986	Jarðasjóður og Jarðeignir ríkisins	2	2	-	123	120	3	-	-
989	Ófyrirséð útgjöld	-	209	-209	-	-	-	-	-
999	Ýmislegt	112	30	83	-	-	-	-	-
14	Umhverfis- og auðlindaráðuneyti	3.179	2.407	772	56	21	35	6.147	4.584
101	Umhverfis- og auðlindaráðuneyti, aðalskrifstofa	51	20	31	-	-	-	-	-
190	Ýmis verkefni	0	-	0	-	-	-	-	-
202	Náttúruvannsóknastöðin við Mývatn	3	6	-3	-	-	-	-	-
211	Umhverfisstofnun	208	189	19	27	14	13	182	173
212	Vatnajökulsþjóðgarður	322	137	186	-	-	-	-	-
231	Landgræðsla ríkisins	165	156	9	3	2	1	-	-
241	Skógrækt ríkisins	297	285	12	7	5	2	-	-
243	Hekluskögar	4	-	4	-	-	-	-	-
251	Héraðs- og Austurlandsskögar	0	-	0	-	-	-	-	-
252	Suðurlandsskögar	1	7	-6	-	-	-	-	-
253	Vesturlandsskögar	2	-	2	-	-	-	-	-
254	Skjólsskögar á Vestfjörðum	0	-	0	-	-	-	-	-
255	Norðurlandsskögar	1	-	1	-	-	-	-	-
287	Úrvinnslusjóður	50	38	12	2	-	2	1.097	1.054
289	Endurvinnslan hf.	-	-	-	-	-	-	1.896	1.740
301	Skipulagsstofnun	34	13	22	-	-	-	-	-

SÉRYFIRLIT 4. Tekjur ráðuneyta og stofnana

Í millj. kr.	Sértekjur			Aðrar tekjur			Markaðar tekjur		
	Reikningur	Fjárheimildir	Frávik	Reikningur	Fjárheimildir	Frávik	Reikningur	Fjárheimildir	Frávik
303 Skipulagsmál sveitarfélaga	-	-	-	-	-	-	237	200	37
310 Landmælingar Íslands	19	4	15	-	-	-	-	3	-3
320 Mannvirkjastofnun	13	18	-5	16	-	16	708	467	241
381 Ofanflóðasjóður	652	500	152	-	-	-	2.027	947	1.080
401 Náttúrufræðistofnun Íslands	187	29	158	-	-	-	-	-	-
407 Stofnun Vilhjálms Stefánssonar	20	23	-3	-	-	-	-	-	-
412 Veðurstofa Íslands	1.149	983	165	-	-	-	-	-	-
Tekjur samtals	41.871	37.364	4.507	5.577	5.184	393	106.147	104.488	1.659

SÉRYFIRLIT 5. Heildarfjárheimildir ársins hjá ráðuneytum og stofnunum

Í millj. kr.	Flutt frá fyrri ári	Fjárlög	Fjár- aukalög	Milli- færslur	Heildar- fjárheimildir
00 Æðsta stjórn ríkisins	113	4.134	130	16	4.393
101 Embætti forseta Íslands	-3	230	-	1	228
201 Alþingi	121	2.670	-	11	2.802
205 Framkvæmdir á Alþingisreit	-56	40	-	-	-16
212 100 ára afmæli kosningaréttar kvenna	-	44	-	-	44
291 Rannsóknarnefndir Alþingis	-9	-	130	-	121
301 Ríkisstjórn	-	311	-	0	311
401 Hæstiréttur	-	243	-	1	244
610 Umboðsmaður Alþingis	24	154	-	1	178
620 Ríkisendurskoðun	37	443	-	3	482
01 Forsætisráðuneyti	300	3.007	81	40	3.429
101 Forsætisráðuneyti, aðalskrifstofa	35	359	1	60	455
190 Ýmis verkefni	19	146	24	6	194
199 Ráðstöfunarfé	-	3	-	-3	-
201 Fasteignir forsætisráðuneytis	2	91	-	7	100
203 Fasteignir Stjórnarráðsins	42	16	-	-7	51
241 Umboðsmaður barna	1	42	-	0	43
253 Vest-norrænt menningarhús í Kaupmannahöfn	2	12	-	-	14
261 Óbyggðanefnd	21	73	-	0	94
271 Ríkislögmaður	7	84	-	0	92
305 Græna hagkerfið og verkefni tengd vernd sögulegra og menningartengdra byggða og fornleifa o.fl.	-	190	-	-190	-
311 Þjóðminjasafn Íslands	69	502	-	73	644
321 Minjastofnun Íslands	15	128	-	62	205
322 Fornminjasjóður	5	32	-	8	44
323 Húsafríðunarsjóður	31	45	-	12	88
401 Hagstofa Íslands	57	934	50	9	1.050
902 Þjóðgarðurinn á Þingvöllum	-6	351	6	1	352
02 Mennta- og menningarmálaráðuneyti	3.187	67.161	937	569	71.853
101 Mennta- og menningarmálaráðuneyti, aðalskrifstofa	30	798	1	35	864
199 Ráðstöfunarfé	-	6	-	-6	-
201 Háskóli Íslands	1.062	12.451	216	179	13.908
202 Tilraunastöð Háskólans að Keldum	-45	211	-	5	171
203 Raunvísindastofnun Háskólans	70	392	-	149	611
209 Stofnun Árna Magnússonar í íslenskum fræðum	-28	310	-	11	293
210 Háskólinn á Akureyri	3	1.588	30	42	1.663
216 Landbúnaðarháskóli Íslands	-422	657	15	9	260
217 Hólaskóli - Háskólinn á Hólum	-157	289	5	4	140
223 Námsmatsstofnun	8	151	-	3	162
225 Háskólinn á Bifröst	-	284	-	7	291
227 Háskólinn í Reykjavík	15	2.204	-	46	2.264
228 Listaháskóli Íslands	-	766	-	8	775
231 Rannsóknamiðstöð Íslands	-12	276	-	7	272
235 Markáætlun á sviði vísinda og tækni	264	193	-	-	456
236 Rannsóknasjóður	465	1.185	-	-	1.650
238 Innviðasjóður	-74	106	-	-	32
269 Háskóla- og vísindastofnanir, viðhald og stofnkostnaður	77	8	-	-	85
299 Háskóla- og rannsóknastarfsemi	36	606	200	-220	621
301 Menntaskólinn í Reykjavík	11	575	-	45	630
302 Menntaskólinn á Akureyri	-26	563	-	42	579
303 Menntaskólinn að Laugarvatni	15	184	-	10	208

SÉRYFIRLIT 5. Heildarfjárheimildir ársins hjá ráðuneytum og stofnunum

Í millj. kr.		Flutt frá fyrri ári	Fjárlög	Fjár- aukalög	Milli- færslur	Heildar- fjárheimildir
304	Menntaskólinn við Hamrahlöð	13	854	-	169	1.036
305	Menntaskólinn við Sund	-14	510	-	35	530
306	Menntaskólinn á Ísafirði	-2	287	-	14	299
307	Menntaskólinn á Egilsstöðum	29	322	-	24	375
308	Menntaskólinn í Kópavogi	23	841	-	60	923
309	Kvennaskólinn í Reykjavík	-41	443	-	78	481
316	Fasteignir framhaldsskóla	193	40	-	10	242
318	Framhaldsskólar, stofnkostnaður	462	631	-	-25	1.068
319	Framhaldsskólar, almennt	293	1.662	435	-962	1.428
320	Nám á framhaldsstigi vegna aðstæðna á vinnumarkaði	-	230	-	-155	75
350	Fjölbrautaskólinn í Breiðholti	-46	1.066	-	32	1.052
351	Fjölbrautaskólinn Ármúla	-8	827	-	116	935
352	Flensborgarskóli	-102	630	-	15	543
353	Fjölbrautaskóli Suðurnesja	44	759	-	45	848
354	Fjölbrautaskóli Vesturlands	-17	479	-	24	486
355	Framhaldsskólinn í Vestmannaeyjum	-10	232	-	8	230
356	Fjölbrautaskóli Norðurlands vestra	13	384	-	37	434
357	Fjölbrautaskóli Suðurlands	-13	830	-	37	854
358	Verkmenntaskóli Austurlands	19	261	-	13	293
359	Verkmenntaskólinn á Akureyri	2	1.152	-	26	1.180
360	Fjölbrautaskólinn í Garðabæ	-1	565	-	43	607
361	Framhaldsskólinn í A-Skaftafellssýslu	-9	149	-	12	151
362	Framhaldsskólinn á Húsavík	6	148	-	7	160
363	Framhaldsskólinn á Laugum	-18	205	-	5	191
365	Borgarholtsskóli	33	969	-	75	1.077
367	Fjölbrautaskóli Snæfellinga	-4	234	-	10	239
368	Menntaskóli Borgarfjarðar	2	170	-	8	179
370	Framhaldsskólinn í Mosfellsbæ	2	191	-	53	246
372	Menntaskólinn á Tröllaskaga	14	180	-	16	210
430	Samskiptamiðstöð heyrnarlausra og heyrnarskertra	-6	102	5	1	101
441	Fullorðinsfræðsla fatlaðra	-	224	-	-	224
451	Framhaldsfræðsla	11	1.364	-	-45	1.330
504	Tækniskólinn	-	1.877	-	203	2.080
516	Iðnskólinn í Hafnarfirði	-15	552	-	15	553
518	Þróunarsjóður fyrir starfsnám	130	-	-	70	200
519	Vinnustaðanámssjóður	40	150	-	-	190
541	Hússtjórnarskólinn í Reykjavík	-	32	-	1	33
551	Hússtjórnarskólinn Hallormsstað	3	29	-	2	34
565	Tónlistarnám á vegum sveitarfélaga	-	520	-	-	520
581	Verslunarskóli Íslands	2	988	-	91	1.081
720	Grunnskólar, almennt	60	214	-	-11	262
725	Námsgagnastofnun	32	479	-	1	512
872	Lánasjóður íslenskra námsmanna	10	8.358	-	1	8.369
884	Jöfnun á námskostnaði	30	650	-	-	679
903	Þjóðskjalasafn Íslands	25	298	-	3	326
905	Landsbókasafn Íslands - Háskólabókasafn	12	795	-	17	824
906	Listasafn Einars Jónssonar	-2	17	-	0	16
907	Listasafn Íslands	0	203	-	2	204
908	Kvikmyndasafn Íslands	5	53	-	0	58
909	Hljóðbókasafn Íslands	-4	88	-	0	84
911	Náttúruminjasafn Íslands	-3	24	-	6	27
913	Gljúfrasteinn - Hús skáldsins	1	32	-	0	33
918	Safnasjóður	5	121	-	0	126

SÉRYFIRLIT 5. Heildarfjárheimildir ársins hjá ráðuneytum og stofnunum

Í millj. kr.	Flutt frá fyrra ári	Fjárlög	Fjár- aukalög	Milli- færslur	Heildar- fjárheimildir	
919	Söfn og menningarminjar	7	44	-	-	51
961	Fjölmíðlanefnd	3	37	-	0	40
965	Harpa, tónlistar- og ráðstefnuhús í Reykjavík	6	674	-	-	679
969	Menningarstofnanir, viðhald og stofnkostnaður	418	103	-	-4	517
971	Ríkisútvarpið	35	3.379	30	15	3.459
972	Íslenski dansflokkurinn	2	128	-	4	134
973	Þjóðleikhúsið	0	751	-	3	754
974	Sinfóníuhljómsveit Íslands	-58	933	-	21	897
977	Höfundarréttargjöld	-	53	-	-	53
978	Launasjóðir listamanna	128	523	-	-	651
980	Listskreytingasjóður	4	2	-	-	5
981	Kvikmyndamiðstöð Íslands	100	746	-	-4	842
982	Listir	-20	1.021	-	-48	953
983	Ýmis fræðistörf	2	92	-	0	95
984	Norræn samvinna	3	17	-	-1	19
985	Rammaáætlanir ESB um menntun, rannsóknir og tækniþróun	-2	1.537	-	-14	1.520
988	Æskulýðsmál	3	187	-	-	190
989	Ýmis íþróttamál	28	527	-	-	555
999	Ýmislegt	39	188	-	37	264
03	Utanríkisráðuneyti	518	11.389	102	39	12.048
101	Utanríkisráðuneyti, aðalskrifstofa	18	1.162	1	29	1.210
111	Þýðingamiðstöð utanríkisráðuneytis	116	143	45	1	305
190	Ýmis verkefni	19	97	-	0	116
199	Ráðstöfunarfé	-	4	-	-4	-
300	Sendiráð Íslands	105	3.003	-	7	3.115
390	Þróunarsamvinnustofnun Íslands	168	1.594	-	-	1.761
391	Þróunarmál og alþjóðleg hjálparstarfsemi	93	1.950	50	5	2.097
401	Alþjóðastofnanir	-	2.946	-	-	2.946
611	Íslandsstofa	-	491	6	-	497
04	Atvinnuvega- og nýsköpunarráðuneyti	3.146	27.845	1.203	104	32.298
101	Atvinnuvega- og nýsköpunarráðuneyti, aðalskrifstofa	42	737	-8	17	788
190	Ýmis verkefni	356	469	49	25	899
199	Ráðstöfunarfé	-	9	-	-9	-
215	Fiskistofa	54	835	-	4	893
217	Verðlagsstofa skiptaverðs	1	21	-	-	21
234	Matvælastofnun	26	1.367	-	9	1.402
246	Samkeppniseftirlitið	0	397	-	2	399
251	Einkaleyfastofan	-95	229	-	-	133
401	Hafrannsóknastofnunin	-82	1.409	50	6	1.383
405	Veiðimálastofnun	5	108	-	1	114
411	Matvælarannsóknir	200	398	-	-	598
413	Verkefnasjóður sjávarútvegsins	44	35	-	-	79
415	Sjóður til síldarrannsókna	226	-	-	-	226
416	Veiðarfærarannsóknir	6	-	-	-	6
417	Rannsóknasjóður til að auka verðmæti sjávarfangs	86	164	30	-	281
421	Bygging rannsóknastofnana sjávarútvegsins	-15	9	-	-	-7
423	Skrifstofa rannsóknastofnana atvinnuveganna	9	20	-	0	29
481	Rannsóknir háskóla í þágu landbúnaðar	-	163	-	1	165
483	Landgræðsla og skógrækt í þágu landbúnaðar	1	24	-	0	25
488	Hagskýrslur og hagrannsóknir um landbúnað	12	21	-	1	34
501	Nýsköpunarmiðstöð Íslands	53	528	-	2	583

SÉRYFIRLIT 5. Heildarfjárheimildir ársins hjá ráðuneytum og stofnunum

Í millj. kr.	Flutt frá fyrra ári	Fjárlög	Fjár- aukalög	Milli- færslur	Heildar- fjárheimildir
511 Tækniþróunarsjóður	230	983	-	-	1.212
521 Endurgreiðslur vegna kvikmyndagerðar á Íslandi	255	837	580	-	1.672
522 Styrkir til nýsköpunarfyrirtækja	-	1.084	-	-	1.084
528 Iðja og iðnaður, framlög	160	487	-279	40	408
541 Byggðááætlun	201	291	50	-	541
542 Byggðastofnun	-	371	-	0	371
551 Ferðamálastofa	25	457	-	1	482
555 Framkvæmdasjóður ferðamannastaða	196	261	414	-	871
559 Ýmis ferðamál	201	363	-	-	564
571 Orkustofnun	320	360	-	2	681
581 Orkusjóður	-	30	-	-	30
583 Niðurgreiðslur á húshitun	-	1.406	-	-	1.406
585 Jöfnun kostnaðar við dreifingu raforku	-	544	-	-	544
599 Ýmis orkumál	4	107	-	0	111
801 Greiðslur vegna mjólkurframleiðslu	97	6.465	-	-	6.562
805 Greiðslur vegna sauðfjárframleiðslu	0	4.791	-	-	4.791
807 Greiðslur vegna grænmetisframleiðslu	6	574	-	-	580
811 Bændasamtök Íslands	1	492	-	3	496
818 Búnaðarsjóður	-	440	50	-	490
821 Framleiðnisjóður landbúnaðarins	57	84	-	-	141
843 Fiskræktarsjóður	446	14	-	-	460
844 Umhverfissjóður sjókvíaeldis	-	-	67	-	67
851 Greiðslur vegna varna gegn dýrasjúkdómum	-	47	-	-	47
853 Bjargráðasjóður	20	10	-	-	30
861 Flutningssjóður olíuvara	-	407	-	-	407
862 Jöfnun flutningskostnaðar	-	-	200	-	200
06 Innanríkisráðuneyti	1.434	72.377	1.937	116	75.864
101 Innanríkisráðuneyti, aðalskrifstofa	16	711	2	9	738
102 Stjórnartíðindi	-15	27	-	-	12
111 Kosningar	-	30	-	-	30
190 Ýmis verkefni	107	258	-23	-33	309
199 Ráðstöfunarfé	-	8	-	-8	-
201 Hæstiréttur	5	146	-	1	152
210 Héraðsdómstólar	-20	1.242	186	8	1.416
231 Málskostnaður í opinberum málum	-	448	250	-	698
232 Opinber réttaraðstoð	-	320	-	-	320
235 Bætur brotáþola	-	30	-	-	30
236 Samngirnibætur vegna misgjörða á vistheimilum fyrir börn	-	129	120	0	250
251 Persónuvernd	1	90	-	0	91
301 Ríkissaksóknari	7	207	-	2	216
303 Ríkislögreglustjóri	17	1.367	262	112	1.757
305 Lögregluskóli ríkisins	13	189	-	2	204
309 Sérstakur saksóknari samkvæmt lögum nr. 135/2008	146	562	215	3	926
310 Lögreglustjórinn á höfuðborgarsvæðinu	-105	3.738	-	93	3.726
312 Lögreglustjórinn á Suðurnesjum	-31	1.145	-	24	1.137
325 Samræmd neyðarsvörun	11	324	-	-1	334
390 Ýmis löggæslu- og öryggismál	7	1.425	-	-1.082	350
395 Landhelgisgæsla Íslands	-54	3.457	85	552	4.039
396 Landhelgissjóður Íslands	18	-	-	-	18
397 Schengen-samstarf	-2	144	-	-30	112
398 Útlendingastofnun	8	252	-	3	262
399 Hælisleitendur	-31	331	119	-	419

SÉRYFIRLIT 5. Heildarfjárheimildir ársins hjá ráðuneytum og stofnunum

Í millj. kr.	Flutt frá fyrra ári	Fjárlög	Fjár- aukalög	Milli- færslur	Heildar- fjárheimildir	
411	Sýslumaðurinn í Reykjavík	4	343	-	35	382
412	Sýslumaðurinn á Akranesi	6	204	-	30	241
413	Sýslumaðurinn í Borgarnesi	-35	179	-	31	175
414	Sýslumaður Snæfellinga	-1	182	-	11	192
415	Sýslumaðurinn í Búðardal	-6	23	-	0	17
416	Sýslumaðurinn á Patreksfirði	-2	35	-	1	34
417	Sýslumaðurinn í Bolungarvík	-7	32	-	1	26
418	Sýslumaðurinn á Ísafirði	16	347	-	26	389
419	Sýslumaðurinn á Hólmavík	1	28	-	0	29
420	Sýslumaðurinn á Blönduósi	-1	225	-	18	242
421	Sýslumaðurinn á Sauðárkróki	-18	161	-	21	163
422	Sýslumaðurinn á Siglufirði	4	52	-	1	58
424	Sýslumaðurinn á Akureyri	-64	524	-	53	513
425	Sýslumaðurinn á Húsavík	2	191	-	31	224
426	Sýslumaðurinn á Seyðisfirði	-21	184	-	35	198
428	Sýslumaðurinn á Eskifirði	6	266	-	33	304
429	Sýslumaðurinn á Höfn í Hornafirði	-4	36	-	1	33
430	Sýslumaðurinn í Vík í Mýrdal	-1	39	-	1	39
431	Sýslumaðurinn á Hvalselli	10	190	-	37	237
432	Sýslumaðurinn í Vestmannaeyjum	-10	180	-	35	205
433	Sýslumaðurinn á Selfossi	-51	401	-	46	396
434	Sýslumaðurinn í Reykjanesbæ	10	157	-	8	176
436	Sýslumaðurinn í Hafnarfirði	5	193	-	9	206
437	Sýslumaðurinn í Kópavogi	0	203	-	10	213
490	Ýmis rekstrarkostnaður sýslumannsembætta	4	151	25	-72	108
501	Fangelsismálastofnun ríkisins	18	1.402	-	6	1.425
591	Fangelsisbyggingar	255	1.010	-	-	1.265
651	Vegagerðin	750	20.420	24	2	21.196
655	Samgöngustofa	37	1.304	-	10	1.351
659	Rannsóknanefnd samgönguslysa	-44	128	-	1	85
662	Hafnarframkvæmdir	173	1.187	-348	-	1.012
672	Flugvellir og flugleiðsögubjónusta	-43	1.563	-	-	1.520
681	Póst- og fjarskiptastofnunin	-27	352	-	-	324
682	Jöfnunarsjóður alþjónustu	63	45	-	-	108
689	Fjarskiptasjóður	261	412	-	-	674
701	Þjóðkirkjan	-17	1.475	-	7	1.465
705	Kirkjumálasjóður	-	247	-	-	247
707	Kristnisjóður	-	73	-	-	73
733	Kirkjugarðar	-1	961	-4	3	960
735	Sóknargjöld	-	2.121	-	-	2.121
736	Jöfnunarsjóður sókna	-	320	-	-	320
801	Neytendastofa	-5	185	-	1	181
821	Þjóðskrá Íslands	26	1.065	274	30	1.396
841	Jöfnunarsjóður sveitarfélaga	-	16.774	750	-	17.524
848	Meðlög samkvæmt lögum nr. 76/2003	-	229	-	-	229
996	Íslenska upplýsingasamfélagið - Netríkið Ísland	42	-	-	-	42
08	Velferðaráðuneyti	-1.599	258.305	-229	715	257.193
101	Velferðarráðuneyti, aðalskrifstofa	3	914	2	20	939
190	Ýmis verkefni	34	258	-	-59	233
199	Ráðstöfunarfé	-	7	-	-7	-
201	Tryggingastofnun ríkisins	0	1.033	-	17	1.049
202	Sjúkratryggingar Íslands	17	496	-	42	555

SÉRYFIRLIT 5. Heildarfjárheimildir ársins hjá ráðuneytum og stofnunum

Í millj. kr.	Flutt frá fyrra ári	Fjárlög	Fjár- aukalög	Milli- færslur	Heildar- fjárheimildir	
203	Bætur samkvæmt lögum um félagslega aðstoð	-	13.238	-80	-	13.158
204	Lífeyrstryggingar	-	69.851	770	-	70.621
206	Sjúkratryggingar	-	32.283	1.072	48	33.402
208	Slysatryggingar	-	860	2	-	862
209	Sjúklingatrygging	-	120	-	-	120
214	Eftirlaunasjóður aldraðra	-	30	-	-	30
301	Landlæknir	-33	932	34	18	950
310	Krabbameinsfélag Íslands	1	359	6	1	367
317	Lyfjastofnun	-153	454	-	9	310
327	Geislavarnir ríkisins	6	80	-	1	86
329	Fjölmenningarsetur	-1	31	-	3	32
331	Vinnueftirlit ríkisins	-8	485	-	2	479
332	Ríkissáttasemjari	2	62	-	0	64
333	Jafnréttisstofa	25	70	-	11	106
334	Umboðsmaður skuldara	240	856	-116	-	980
358	Sjúkrahúsið á Akureyri	-57	5.488	-	41	5.472
373	Landspítali	-2.225	43.025	-	659	41.459
376	Bygging sjúkrahúss á lóð Landspítalans	-	100	-	-	100
379	Sjúkrahús, óskipt	31	61	-	-74	18
383	Sjúkrahótel	-11	100	-	-	89
388	Samtök áhugamanna um áfengisvandamálið	-	731	18	4	752
398	Félagsmál, ýmis starfsemi	87	578	-	5	670
399	Heilbrigðismál, ýmis starfsemi	36	1.017	-	-96	957
401	Öldrunarstofnanir, almennt	-209	337	-80	104	153
402	Framkvæmdasjóður aldraðra	1.082	1.764	-	-	2.846
405	Hrafnista, Reykjavík	-	1.905	52	12	1.969
406	Hrafnista, Hafnarfirði	-	1.665	45	11	1.721
407	Grund, Reykjavík	-	1.628	45	-10	1.663
408	Sunnuhlíð, Kópavogi	-	644	194	-24	815
409	Hjúkrunarheimilið Skjól	-	903	25	6	934
410	Hjúkrunarheimilið Eir	-	1.585	73	10	1.669
411	Garðvangur, Garði	-	343	10	-248	105
412	Hjúkrunarheimilið Skógarbær	-	728	20	5	753
413	Hjúkrunarheimilið Droplaugarstöðum	-	705	20	5	729
414	Hjúkrunarheimilið Lundur, Hellu	-	244	7	15	266
415	Hjúkrunarheimilið Hulduhlíð, Eskifirði	-	190	5	1	197
416	Hjúkrunarheimilið Hornbrekka, Ólafsfirði	-	202	5	1	209
417	Hjúkrunarheimilið Naust, Þórshöfn	-	105	3	1	109
418	Seljahlíð, Reykjavík	-	177	5	1	184
419	Sólvangur, Hafnarfirði	-38	536	-	6	504
423	Höfði, Akranesi	-	554	15	21	590
424	Dvalarheimili aldraðra Borgarnesi	-	337	9	12	358
425	Dvalarheimili aldraðra Stykkishólmi	-	135	4	1	140
426	Fellaskjól, Grundarfirði	-	84	2	3	89
427	Jaðar, Ólafsvík	-	104	3	11	118
428	Fellsendi, Búðardal	-	219	6	2	226
429	Barmahlíð, Reykhólum	-	131	4	1	135
433	Dalbær, Dalvík	-	290	8	2	299
434	Samningur við Akureyrarbæ um öldrunarþjónustu	-	1.589	44	12	1.645
436	Uppsaliir, Fáskrúðsfirði	-	163	4	1	168
437	Samningur við Sveitarfélagið Hornafjörð um öldrunarþjónustu	-	227	6	2	234
438	Klausturhólar, Kirkjubæjarklaustri	-	147	4	1	152
439	Hjallatún, Vík	-	124	3	1	128

SÉRYFIRLIT 5. Heildarfjárheimildir ársins hjá ráðuneytum og stofnunum

Í millj. kr.	Flutt frá fyrra ári	Fjárlög	Fjár- aukalög	Milli- færslur	Heildar- fjárheimildir	
440	Kumbaravogur, Stokkseyri	-	336	9	-34	312
441	Ás/Ásbyrgi, Hveragerði	-	772	19	5	796
442	Hraunbúðir, Vestmannaeyjum	-	287	8	2	297
444	Vífilsstaðir, Garðabæ	-	361	-	-361	-
445	Mörk, Reykjavík	-	973	27	27	1.027
446	Hrafnista, Kópavogi	-	401	11	3	415
447	Sóltún, Reykjavík	-144	1.160	94	6	1.116
448	Hjúkrunarheimilið Ísafold, Garðabæ	-	505	14	7	527
449	Hjúkrunarheimilið Hamrar, Mosfellsbæ	-	258	7	2	267
460	Dvalarrými aldraðra, önnur	-	378	9	2	389
470	Vesturhlíð, Reykjavík	-	15	0	-	15
472	Hlíðabær, Reykjavík	-	59	1	5	65
473	Lindargata, Reykjavík	-	54	1	0	55
474	Dagvist og endurhæfingarstöð MS-sjúklinga	-	108	3	1	111
475	Múlabær, Reykjavík	-	89	2	6	97
476	Fríðuhús, Reykjavík	-	44	1	5	50
477	Dagvistun aldraðra, aðrar	-	663	16	12	691
479	Hlaðgerðarkot	-	97	-	0	97
491	Reykjalundur, Mosfellsbæ	-	1.484	29	8	1.521
492	Heilsustofnun Náttúruvæðingafélags Íslands	-	570	10	3	583
493	Sjálfsbjörg, hjúkrunar- og endurhæfingarstofnun	-	526	11	3	540
494	Hlein	-	130	3	1	134
500	Heilsugæslustöðvar, almennt	2	182	-	-117	67
501	Sjúkraflutningar	249	1.033	-	15	1.297
506	Heilsugæsla á höfuðborgarsvæðinu	-105	4.891	-	66	4.852
508	Miðstöð heimahjúkrunar á höfuðborgarsvæðinu	-	1.160	-	19	1.179
515	Heilsugæslustöðin Lágmúla í Reykjavík	-	194	-	1	195
517	Læknavaktin	8	311	14	1	334
588	Heilsugæslustöðin í Salahverfi í Kópavogi	17	314	-	4	335
700	Heilbrigðisstofnanir	99	122	-	-76	145
716	Heilbrigðisstofnun Vesturlands	-2	3.210	-	34	3.242
726	Heilbrigðisstofnun Vestfjarða	-56	1.554	-	54	1.551
757	Heilbrigðisstofnun Norðurlands	-18	3.645	-	94	3.721
777	Heilbrigðisstofnun Austurlands	-242	2.354	-	51	2.162
787	Heilbrigðisstofnun Suðurlands	-332	3.435	-	95	3.197
791	Heilbrigðisstofnun Suðurnesja	-72	1.947	-	89	1.964
801	Greiningar- og ráðgjafarstöð ríkisins	32	396	-	40	468
805	Þjónustu- og þekkingarmiðstöð fyrir blinda og sjónskerta	1	296	-	13	310
807	Heyrnar- og talmeinstöð Íslands	13	143	-	1	157
809	Málefni fatlaðra	15	358	-	2	374
821	Barnaverndarstofa	64	1.224	-	5	1.293
841	Vinnuálastofnun	54	215	-	12	282
842	Vinnuámal	-9	175	-	0	167
851	Atvinnuleysistryggingasjóður	-	15.636	-995	-	14.641
853	Ábyrgðasjóður launa	-	832	-197	-	635
854	Fæðingarorlof	-	9.039	-74	-	8.965
855	Foreldrar langveikra eða alvarlega fatlaðra barna	-	130	-	1	132
856	Starfsendurhæfing	-	352	-	2	354
860	Íbúðalánasjóður	-	4.500	-1.500	-	3.000
861	Leiguíbúðir	-	112	-	-	112

SÉRYFIRLIT 5. Heildarfjárheimildir ársins hjá ráðuneytum og stofnunum

Í millj. kr.	Flutt frá fyrra ári	Fjárlög	Fjár- aukalög	Milli- færslur	Heildar- fjárheimildir
09 Fjármála- og efnahagsráðuneyti	2.851	82.665	22.513	-1.633	106.397
101 Fjármála- og efnahagsráðuneyti, aðalskrifstofa	63	879	2	38	982
103 Fjársýsla ríkisins	180	1.559	-	4	1.743
199 Ráðstöfunarfé	-	3	-	-1	2
210 Ríkisskattstjóri	253	2.627	250	20	3.150
214 Yfirkattanevnd	12	130	-	1	142
215 Skattrannsóknarstjóri ríkisins	23	300	-	2	325
250 Innheimtukostnaður	-	597	-	-	597
262 Tollstjórinn	242	2.507	-	52	2.800
381 Lífeyrisskuldbindingar, eftirlaun	-	7.346	4.800	60	12.206
391 Jöfnun á örorkubyrði almennra lífeyrissjóða	-	2.946	142	-	3.088
481 Útgjöld samkvæmt heimildarákvæðum	-	314	-	-65	249
711 Afskriftir skattkrafna	-	10.000	-	-	10.000
721 Fjármagnstekjuskattur	-	5.070	2.800	-	7.870
811 Barnabætur	-	10.200	-300	-	9.900
821 Vaxtabætur	-	8.925	-600	-	8.325
825 Niðurfærsla á verðtrygðum húsnæðisskuldum heimila	-	20.000	15.803	-	35.803
901 Framkvæmdasýsla ríkisins	5	-	-	-	5
905 Ríkiskaup	42	-	-	1	42
973 Tapaðar kröfur og tjónabætur	-	110	-	-21	89
976 Lánaumsýsla ríkissjóðs	4	114	-	-	118
977 Bankasýsla ríkisins	25	47	-	1	73
978 Fjármálaeftirlitið	467	1.581	-	-	2.049
980 Rekstrarfélag Stjórnarráðsins	15	88	-	0	103
981 Ýmsar fasteignir ríkissjóðs	456	193	-	65	714
984 Fasteignir ríkissjóðs	99	-	-	-	99
985 Fyrrum varnarsvæði við Keflavíkurlugvöll	369	538	-	-	907
986 Jarðasjóður og Jarðeignir ríkisins	252	120	-	-33	340
989 Ófyrirséð útgjöld	-	5.000	-743	-1.673	2.584
990 Ríkisstjórnarákvarðanir	-	159	-	-109	50
992 Sóknaráætlanir landshluta	80	102	-	-	182
994 Virðisaukaskattur ríkisstofnana af tölvuvinnslu	-	192	-	-	192
999 Ýmislegt	265	1.019	360	25	1.668
14 Umhverfis- og auðlindaráðuneyti	2.973	9.747	207	34	12.961
101 Umhverfis- og auðlindaráðuneyti, aðalskrifstofa	19	398	12	77	506
190 Ýmis verkefni	90	415	6	9	520
199 Ráðstöfunarfé	-	3	-	-3	-
202 Náttúruvannsóknastöðin við Mývatn	0	23	-	0	23
211 Umhverfisstofnun	86	978	82	6	1.152
212 Vatnajökulsþjóðgarður	-31	367	31	4	371
231 Landgræðsla ríkisins	14	597	-	2	612
241 Skógrækt ríkisins	2	244	-	1	247
243 Hekluskögar	2	19	-	-	21
251 Héraðs- og Austurlandsskögar	14	120	-	0	135
252 Suðurlandsskögar	9	94	-	0	104
253 Vesturlandsskögar	2	51	-	0	53
254 Skjólkögar á Vestfjörðum	1	41	-	0	42
255 Norðurlandsskögar	6	89	-	0	95
282 Græna hagkerfið, ýmis verkefni	75	-	-	-75	-
287 Úrvinnslusjóður	682	1.054	-	-	1.736

SÉRYFIRLIT 5. Heildarfjárheimildir ársins hjá ráðuneytum og stofnunum

Í millj. kr.	Flutt frá fyrra ári	Fjárlög	Fjár- aukalög	Milli- færslur	Heildar- fjárheimildir	
289 Endurvinnslan hf.	-	1.740	-	-	1.740	
301 Skipulagsstofnun	3	217	-	2	222	
303 Skipulagsmál sveitarfélaga	75	200	-	-	275	
310 Landmælingar Íslands	10	268	-	2	280	
320 Mannvirkjastofnun	321	467	-	-	787	
381 Ofanflóðasjóður	1.551	996	-49	-	2.499	
401 Náttúrufræðistofnun Íslands	-7	459	-	2	454	
403 Náttúrustofur	4	146	-	-1	149	
407 Stofnun Vilhjálms Stefánssonar	-2	30	-	0	29	
412 Veðurstofa Íslands	47	732	125	7	910	
19 Fjármagnskostnaður	-	75.506	3.270	-	78.776	
801 Vaxtagjöld ríkissjóðs	-	75.506	3.270	-	78.776	
Fjárheimildir samtals		12.924	612.136	30.151	-	655.212

SÉRYFIRLIT 6. Millifærslur fjárheimilda innan A-hluta

Í þús. kr.	Millifærð fjárhæð	Millifærð fjárhæð
00 Æðsta stjórn ríkisins	15.779	
00101 Embætti forseta Íslands	600	
09989 Ófyrirséð útgjöld	-600	
00201 Alþingi	10.700	
09989 Ófyrirséð útgjöld	-10.700	
00301 Ríkisstjórn	-421	
01101 Forsætisráðuneyti, aðalskrifstofa	2.621	
09989 Ófyrirséð útgjöld	-2.200	
00401 Hæstiréttur	800	
09989 Ófyrirséð útgjöld	-800	
00610 Umboðsmaður Alþingis	1.100	
09989 Ófyrirséð útgjöld	-1.100	
00620 Ríkisendurskoðun	3.000	
09989 Ófyrirséð útgjöld	-3.000	
01 Forsætisráðuneyti	39.840	
01101 Forsætisráðuneyti, aðalskrifstofa	60.296	
00301 Ríkisstjórn	-2.621	
01190 Ýmis verkefni	-16.735	
01305 Græna hagkerfið og verkefni tengd vernd sögulegra og menningartengdra byggða og fornleifa o.fl.	-34.000	
09989 Ófyrirséð útgjöld	-1.800	
09990 Ríkisstjórnarákvarðanir	-5.141	
01190 Ýmis verkefni	5.765	
01101 Forsætisráðuneyti, aðalskrifstofa	16.735	
01199 Ráðstöfunarfé	-2.500	
01305 Græna hagkerfið og verkefni tengd vernd sögulegra og menningartengdra byggða og fornleifa o.fl.	-20.000	
01321 Minjastofnun Íslands	15.000	
09990 Ríkisstjórnarákvarðanir	-20.000	
14190 Ýmis verkefni	5.000	
01199 Ráðstöfunarfé	-2.500	
01190 Ýmis verkefni	2.500	
01201 Fasteignir forsætisráðuneytis	7.200	
01203 Fasteignir Stjórnarráðsins	-7.000	
09989 Ófyrirséð útgjöld	-200	
01203 Fasteignir Stjórnarráðsins	-7.000	
01201 Fasteignir forsætisráðuneytis	7.000	
01241 Umboðsmaður barna	200	
09989 Ófyrirséð útgjöld	-200	
01261 Óbyggðanefnd	400	
09989 Ófyrirséð útgjöld	-400	
01271 Ríkislögmaður	400	
09989 Ófyrirséð útgjöld	-400	
01305 Græna hagkerfið og verkefni tengd vernd sögulegra og menningartengdra byggða og fornleifa o.fl.	-190.000	
01101 Forsætisráðuneyti, aðalskrifstofa	34.000	
01190 Ýmis verkefni	20.000	
01311 Þjóðminjasafn Íslands	71.000	
01321 Minjastofnun Íslands	45.000	
01322 Fornminjasjóður	8.000	
01323 Húsafriðunarsjóður	12.000	
01311 Þjóðminjasafn Íslands	73.300	
01305 Græna hagkerfið og verkefni tengd vernd sögulegra og menningartengdra byggða og fornleifa o.fl.	-71.000	
09989 Ófyrirséð útgjöld	-2.300	
01321 Minjastofnun Íslands	61.600	
01190 Ýmis verkefni	-15.000	
01305 Græna hagkerfið og verkefni tengd vernd sögulegra og menningartengdra byggða og fornleifa o.fl.	-45.000	
09973 Tapaðar kröfur og tjónabætur	-800	
09989 Ófyrirséð útgjöld	-800	
01322 Fornminjasjóður	8.000	
01305 Græna hagkerfið og verkefni tengd vernd sögulegra og menningartengdra byggða og fornleifa o.fl.	-8.000	
01323 Húsafriðunarsjóður	12.000	
01305 Græna hagkerfið og verkefni tengd vernd sögulegra og menningartengdra byggða og fornleifa o.fl.	-12.000	
01401 Hagstofa Íslands	9.200	
09989 Ófyrirséð útgjöld	-9.200	
01902 Þjóðgarðurinn á Þingvöllum	978	
09989 Ófyrirséð útgjöld	-978	
02 Mennta- og menningarmálaráðuneyti	568.511	
02101 Mennta- og menningarmálaráðuneyti, aðalskrifstofa	34.603	
02319 Framhaldsskólar, almennt	-18.838	
02720 Grunnskólar, almennt	-11.364	
09989 Ófyrirséð útgjöld	-4.400	
02199 Ráðstöfunarfé	-6.000	
02999 Ýmislegt	6.000	
02201 Háskóli Íslands	178.600	
02203 Raunvísindastofnun Háskólans	136.200	
02299 Háskóla- og rannsóknastarfsemi	-175.100	
02320 Nám á framhaldsstigi vegna aðstæðna á vinnumarkaði	-22.500	
09989 Ófyrirséð útgjöld	-117.200	

SÉRYFIRLIT 6. Millifærslur fjárheimilda innan A-hluta

Í þús. kr.	Millifærð fjárhæð	Millifærð fjárhæð	
02202 Tilraunastöð Háskólans að Keldum	4.556	02217 Hólaskóli - Háskólinn á Hólum	1.300
02299 Háskóla- og rannsóknastarfsemi	-1.362	02225 Háskólinn á Bifröst	3.800
02905 Landsbókasafn Íslands - Háskólabókasafn	5.421	02227 Háskólinn í Reykjavík	12.200
09989 Ófyrirséð útgjöld	-8.615	02228 Listaháskóli Íslands	500
02203 Raunvísindastofnun Háskólans	148.808	02905 Landsbókasafn Íslands - Háskólabókasafn	870
02201 Háskóli Íslands	-136.200	02301 Menntaskólinn í Reykjavík	44.617
02299 Háskóla- og rannsóknastarfsemi	-3.584	02319 Framhaldsskólar, almennt	-35.081
02905 Landsbókasafn Íslands - Háskólabókasafn	-5.504	09989 Ófyrirséð útgjöld	-9.536
09989 Ófyrirséð útgjöld	-3.520	02302 Menntaskólinn á Akureyri	42.131
02209 Stofnun Árna Magnússonar í íslenskum fræðum	10.632	02319 Framhaldsskólar, almennt	-35.144
02299 Háskóla- og rannsóknastarfsemi	-2.194	09989 Ófyrirséð útgjöld	-6.987
02905 Landsbókasafn Íslands - Háskólabókasafn	4.066	02303 Menntaskólinn að Laugarvatni	9.652
09989 Ófyrirséð útgjöld	-12.504	02319 Framhaldsskólar, almennt	-7.185
02210 Háskólinn á Akureyri	41.700	09973 Tapaðar kröfur og tjónabætur	-700
02299 Háskóla- og rannsóknastarfsemi	-18.400	09989 Ófyrirséð útgjöld	-1.766
02320 Nám á framhaldsstigi vegna aðstæðna á vinnumarkaði	-6.000	02304 Menntaskólinn við Hamrahlíð	168.676
09989 Ófyrirséð útgjöld	-17.300	02319 Framhaldsskólar, almennt	-153.888
02216 Landbúnaðarháskóli Íslands	9.400	09989 Ófyrirséð útgjöld	-14.788
02299 Háskóla- og rannsóknastarfsemi	-900	02305 Menntaskólinn við Sund	34.692
09989 Ófyrirséð útgjöld	-8.500	02319 Framhaldsskólar, almennt	-28.292
02217 Hólaskóli - Háskólinn á Hólum	3.800	09989 Ófyrirséð útgjöld	-6.400
02299 Háskóla- og rannsóknastarfsemi	-1.300	02306 Menntaskólinn á Ísafirði	14.261
09989 Ófyrirséð útgjöld	-2.500	02319 Framhaldsskólar, almennt	-9.393
02223 Námsmatsstofnun	2.900	09989 Ófyrirséð útgjöld	-4.868
09989 Ófyrirséð útgjöld	-2.900	02307 Menntaskólinn á Egilsstöðum	23.764
02225 Háskólinn á Bifröst	6.600	02319 Framhaldsskólar, almennt	-17.393
02299 Háskóla- og rannsóknastarfsemi	-3.800	09989 Ófyrirséð útgjöld	-6.371
09989 Ófyrirséð útgjöld	-2.800	02308 Menntaskólinn í Kópavogi	59.730
02227 Háskólinn í Reykjavík	45.675	02319 Framhaldsskólar, almennt	-43.180
02299 Háskóla- og rannsóknastarfsemi	-12.200	02451 Framhaldsfræðsla	-750
02320 Nám á framhaldsstigi vegna aðstæðna á vinnumarkaði	-11.375	09989 Ófyrirséð útgjöld	-15.800
09989 Ófyrirséð útgjöld	-22.100	02309 Kvennaskólinn í Reykjavík	78.170
02228 Listaháskóli Íslands	8.200	02319 Framhaldsskólar, almennt	-71.220
02299 Háskóla- og rannsóknastarfsemi	-500	09989 Ófyrirséð útgjöld	-6.951
09989 Ófyrirséð útgjöld	-7.700	02316 Fasteignir framhaldsskóla	9.800
02231 Rannsóknamiðstöð Íslands	7.200	02318 Framhaldsskólar, stofnkostnaður	-24.700
02981 Kvikmyndamiðstöð Íslands	-4.400	02516 Iðnskólinn í Hafnarfirði	15.000
09989 Ófyrirséð útgjöld	-2.800	09989 Ófyrirséð útgjöld	-100
02299 Háskóla- og rannsóknastarfsemi	-220.210	02318 Framhaldsskólar, stofnkostnaður	-24.700
02201 Háskóli Íslands	175.100	02316 Fasteignir framhaldsskóla	24.700
02202 Tilraunastöð Háskólans að Keldum	1.362	02319 Framhaldsskólar, almennt	-962.086
02203 Raunvísindastofnun Háskólans	3.584	02101 Mennta- og menningarmála- ráðuneyti, aðalskrifstofa	18.838
02209 Stofnun Árna Magnússonar í íslenskum fræðum	2.194	02301 Menntaskólinn í Reykjavík	35.081
02210 Háskólinn á Akureyri	18.400	02302 Menntaskólinn á Akureyri	35.144
02216 Landbúnaðarháskóli Íslands	900	02303 Menntaskólinn að Laugarvatni	7.185
		02304 Menntaskólinn við Hamrahlíð	153.888

SÉRYFIRLIT 6. Millifærslur fjárheimilda innan A-hluta

Í þús. kr.	Millifærð fjárhæð	Millifærð fjárhæð			
02305	Menntaskólinn við Sund	28.292	02451	Framhaldsfræðsla	-3.000
02306	Menntaskólinn á Ísafirði	9.393	09989	Ófyrirséð útgjöld	-14.485
02307	Menntaskólinn á Egilsstöðum	17.393	02354 Fjölbrautaskóli Vesturlands	24.333	
02308	Menntaskólinn í Kópavogi	43.180	02319	Framhaldsskólar, almennt	-12.696
02309	Kvennaskólinn í Reykjavík	71.220	09989	Ófyrirséð útgjöld	-11.638
02320	Nám á framhaldsstigi vegna aðstæðna á vinnumarkaði	-45.000	02355 Framhaldsskólinn í Vestmannaeyjum	7.764	
02350	Fjölbrautaskólinn í Breiðholti	14.420	02319	Framhaldsskólar, almennt	-5.081
02351	Fjölbrautaskólinn Ármúla	91.644	09989	Ófyrirséð útgjöld	-2.683
02352	Flensborgarskóli	7.031	02356 Fjölbrautaskóli Norðurlands vestra	36.664	
02353	Fjölbrautaskóli Suðurnesja	27.984	02319	Framhaldsskólar, almennt	-28.346
02354	Fjölbrautaskóli Vesturlands	12.696	09989	Ófyrirséð útgjöld	-8.319
02355	Framhaldsskólinn í Vestmannaeyjum	5.081	02357 Fjölbrautaskóli Suðurlands	36.959	
02356	Fjölbrautaskóli Norðurlands vestra	28.346	02319	Framhaldsskólar, almennt	-21.459
02357	Fjölbrautaskóli Suðurlands	21.459	09973	Tapaðar kröfur og tjónabætur	-2.500
02358	Verkmenntaskóli Austurlands	7.363	09989	Ófyrirséð útgjöld	-13.000
02359	Verkmenntaskólinn á Akureyri	6.740	02358 Verkmenntaskóli Austurlands	12.658	
02360	Fjölbrautaskólinn í Garðabæ	28.533	02319	Framhaldsskólar, almennt	-7.363
02361	Framhaldsskólinn í A-Skaftafellssýslu	8.189	09989	Ófyrirséð útgjöld	-5.295
02362	Framhaldsskólinn á Húsavík	3.219	02359 Verkmenntaskólinn á Akureyri	25.690	
02363	Framhaldsskólinn á Laugum	3.219	02319	Framhaldsskólar, almennt	-6.740
02365	Borgarholtsskóli	58.070	02451	Framhaldsfræðsla	-3.000
02367	Fjölbrautaskóli Snæfellinga	6.998	09989	Ófyrirséð útgjöld	-15.950
02368	Menntaskóli Borgarfjarðar	5.125	02360 Fjölbrautaskólinn í Garðabæ	42.973	
02370	Framhaldsskólinn í Mosfellsbæ	49.507	02319	Framhaldsskólar, almennt	-28.533
02372	Menntaskólinn á Tröllaskaga	11.966	09989	Ófyrirséð útgjöld	-14.440
02451	Framhaldsfræðsla	-21.200	02361 Framhaldsskólinn í A-Skaftafellssýslu	11.589	
02504	Tækniskólinn	173.298	02319	Framhaldsskólar, almennt	-8.189
02516	Iðnskólinn í Hafnarfirði	-14.539	09989	Ófyrirséð útgjöld	-3.400
02581	Verslunarskóli Íslands	44.525	02362 Framhaldsskólinn á Húsavík	6.619	
09989	Ófyrirséð útgjöld	7.800	02319	Framhaldsskólar, almennt	-3.219
02320 Nám á framhaldsstigi vegna aðstæðna á vinnumarkaði	-154.875		09989	Ófyrirséð útgjöld	-3.400
02201	Háskóli Íslands	22.500	02363 Framhaldsskólinn á Laugum	4.719	
02210	Háskólinn á Akureyri	6.000	02319	Framhaldsskólar, almennt	-3.219
02227	Háskólinn í Reykjavík	11.375	09989	Ófyrirséð útgjöld	-1.500
02319	Framhaldsskólar, almennt	45.000	02365 Borgarholtsskóli	75.387	
02518	Próunarsjóður fyrir starfsnám	70.000	02319	Framhaldsskólar, almennt	-58.070
02350 Fjölbrautaskólinn í Breiðholti	32.242		02451	Framhaldsfræðsla	-3.000
02319	Framhaldsskólar, almennt	-14.420	09989	Ófyrirséð útgjöld	-14.317
02451	Framhaldsfræðsla	-3.000	02367 Fjölbrautaskóli Snæfellinga	9.616	
09989	Ófyrirséð útgjöld	-14.823	02319	Framhaldsskólar, almennt	-6.998
02351 Fjölbrautaskólinn Ármúla	116.099		02451	Framhaldsfræðsla	-750
02319	Framhaldsskólar, almennt	-91.644	09989	Ófyrirséð útgjöld	-1.868
02451	Framhaldsfræðsla	-3.000	02368 Menntaskóli Borgarfjarðar	7.525	
09989	Ófyrirséð útgjöld	-21.455	02319	Framhaldsskólar, almennt	-5.125
02352 Flensborgarskóli	15.367		09989	Ófyrirséð útgjöld	-2.400
02319	Framhaldsskólar, almennt	-7.031	02370 Framhaldsskólinn í Mosfellsbæ	52.507	
09989	Ófyrirséð útgjöld	-8.336	02319	Framhaldsskólar, almennt	-49.507
02353 Fjölbrautaskóli Suðurnesja	45.470				
02319	Framhaldsskólar, almennt	-27.984			

SÉRYFIRLIT 6. Millifærslur fjárheimilda innan A-hluta

Í þús. kr.	Millifærð fjárhæð	Millifærð fjárhæð	
02451 Framhaldsfræðsla	-1.800	02903 Þjóðskjalasafn Íslands	3.200
09989 Ófyrirséð útgjöld	-1.200	09989 Ófyrirséð útgjöld	-3.200
02372 Menntaskólinn á Tröllaskaga	15.566	02905 Landsbókasafn Íslands - Háskólabókasafn	17.023
02319 Framhaldsskólar, almennt	-11.966	02202 Tilraunastöð Háskólans að Keldum	-5.421
09989 Ófyrirséð útgjöld	-3.600	02203 Raunvísindastofnun Háskólans	5.504
02430 Samskiptamiðstöð heyrnarlausra og heyrnarkertra	1.100	02209 Stofnun Árna Magnússonar í íslenskum fræðum	-4.066
09989 Ófyrirséð útgjöld	-1.100	02299 Háskóla- og rannsóknastarfsemi	-870
02451 Framhaldsfræðsla	-45.300	09989 Ófyrirséð útgjöld	-12.171
02308 Menntaskólinn í Kópavogi	750	02906 Listasafn Einarssonar	100
02319 Framhaldsskólar, almennt	21.200	09989 Ófyrirséð útgjöld	-100
02350 Fjölbautaskólinn í Breiðholti	3.000	02907 Listasafn Íslands	1.800
02351 Fjölbautaskólinn Ármúla	3.000	02982 Listir	-200
02353 Fjölbautaskóli Suðurnesja	3.000	09989 Ófyrirséð útgjöld	-1.600
02359 Verkmenntaskólinn á Akureyri	3.000	02908 Kvikmyndasafn Íslands	100
02365 Borgarholtsskóli	3.000	09989 Ófyrirséð útgjöld	-100
02367 Fjölbautaskóli Snæfellinga	750	02909 Hljóðbókasafn Íslands	300
02370 Framhaldsskólinn í Mosfellsbæ	1.800	09989 Ófyrirséð útgjöld	-300
02504 Tækniskólinn	3.000	02911 Náttúruminjasafn Íslands	6.000
02516 Iðnskólinn í Hafnarfirði	3.000	02969 Menningarstofnanir, viðhald og stofnkostnaður	-3.800
09989 Ófyrirséð útgjöld	-200	02982 Listir	-2.300
02504 Tækniskólinn	202.798	09989 Ófyrirséð útgjöld	100
02319 Framhaldsskólar, almennt	-173.298	02913 Gljúfrasteinn - Hús skáldsins	200
02451 Framhaldsfræðsla	-3.000	09989 Ófyrirséð útgjöld	-200
09989 Ófyrirséð útgjöld	-26.500	02918 Safnasjóður	100
02516 Iðnskólinn í Hafnarfirði	15.161	09989 Ófyrirséð útgjöld	-100
02316 Fasteignir framhaldsskóla	-15.000	02961 Fjölmíðlanefnd	200
02319 Framhaldsskólar, almennt	14.539	09989 Ófyrirséð útgjöld	-200
02451 Framhaldsfræðsla	-3.000	02969 Menningarstofnanir, viðhald og stofnkostnaður	-3.800
09989 Ófyrirséð útgjöld	-11.700	02911 Náttúruminjasafn Íslands	3.800
02518 Þróunarsjóður fyrir starfsnám	70.000	02971 Ríkisútvarpið	15.000
02320 Nám á framhaldsstigi		09989 Ófyrirséð útgjöld	-15.000
vegna aðstæðna á vinnumarkaði	-70.000	02972 Íslenski dansflokkurinn	4.388
02541 Hússtjórnarskólinn í Reykjavík	1.300	02982 Listir	-2.588
09989 Ófyrirséð útgjöld	-1.300	09989 Ófyrirséð útgjöld	-1.800
02551 Hússtjórnarskólinn Hallormsstað	1.500	02973 Þjóðleikhúsið	3.100
09989 Ófyrirséð útgjöld	-1.500	09989 Ófyrirséð útgjöld	-3.100
02581 Verzlunarskóli Íslands	91.225	02974 Sinfóníuhljómsveit Íslands	21.378
02319 Framhaldsskólar, almennt	-44.525	09381 Lífeyrisskuldbindingar, eftirlaun	-15.278
09989 Ófyrirséð útgjöld	-46.700	09989 Ófyrirséð útgjöld	-6.100
02720 Grunnskólar, almennt	-11.264	02981 Kvikmyndamiðstöð Íslands	-4.100
02101 Mennta- og menningar-		02231 Rannsóknamiðstöð Íslands	4.400
málaráðuneyti, aðalskrifstofa	11.364	09989 Ófyrirséð útgjöld	-300
09989 Ófyrirséð útgjöld	-100	02982 Listir	-47.638
02725 Námsgagnastofnun	800	02907 Listasafn Íslands	200
09989 Ófyrirséð útgjöld	-800	02911 Náttúruminjasafn Íslands	2.300
02872 Lánasjóður íslenskra námsmanna	1.000	02972 Íslenski dansflokkurinn	2.588
09989 Ófyrirséð útgjöld	-1.000		

SÉRYFIRLIT 6. Millifærslur fjárheimilda innan A-hluta

Í þús. kr.	Millifærð fjárhæð	Millifærð fjárhæð
02999	Ýmislegt	2.750
04190	Ýmis verkefni	25.000
04528	Iðja og iðnaður, framlög	14.800
02983	Ýmis fræðistörf	300
09989	Ófyrirséð útgjöld	-300
02984	Norræn samvinna	-1.100
09989	Ófyrirséð útgjöld	1.100
02985	Rammaáætlanir ESB um menntun, rannsóknir og tækniþróun	-13.651
08101	Velferðarráðuneyti, aðalskrifstofa	13.751
09989	Ófyrirséð útgjöld	-100
02999	Ýmislegt	37.250
02199	Ráðstöfunarfé	-6.000
02982	Listir	-2.750
03300	Sendiráð Íslands	3.500
09990	Ríkisstjórnarákvarðanir	-32.000
03 Utanríkisráðuneyti		38.822
03101	Utanríkisráðuneyti, aðalskrifstofa	29.022
03199	Ráðstöfunarfé	-3.500
09989	Ófyrirséð útgjöld	-4.900
09990	Ríkisstjórnarákvarðanir	-7.000
09999	Ýmislegt	-13.622
03111	Þýðingamiðstöð utanríkisráðuneytis	700
09989	Ófyrirséð útgjöld	-700
03190	Ýmis verkefni	200
09989	Ófyrirséð útgjöld	-200
03199	Ráðstöfunarfé	-3.500
03101	Utanríkisráðuneyti, aðalskrifstofa	3.500
03300	Sendiráð Íslands	7.400
02999	Ýmislegt	-3.500
09989	Ófyrirséð útgjöld	-3.900
03391	Þróunarmál og alþjóðleg hjálparstarfsemi	5.000
09990	Ríkisstjórnarákvarðanir	-5.000
04 Atvinnuvega- og nýsköpunarráðuneyti		104.264
04101	Atvinnuvega- og nýsköpunarráðuneyti, aðalskrifstofa	16.900
04199	Ráðstöfunarfé	-8.800
06190	Ýmis verkefni	-3.700
09989	Ófyrirséð útgjöld	-3.900
09999	Ýmislegt	-500
04190	Ýmis verkefni	25.200
02982	Listir	-25.000
09989	Ófyrirséð útgjöld	-200
04199	Ráðstöfunarfé	-8.800
04101	Atvinnuvega- og nýsköpunarráðuneyti, aðalskrifstofa	8.800
04215	Fiskistofa	3.500
09989	Ófyrirséð útgjöld	-3.500
04234	Matvælastofnun	9.000
09989	Ófyrirséð útgjöld	-9.000
04246	Samkeppniseftirlitið	2.000
09989	Ófyrirséð útgjöld	-2.000
04401	Hafrannsóknastofnunin	5.864
09989	Ófyrirséð útgjöld	-5.864
04405	Veiðimálastofnun	600
09989	Ófyrirséð útgjöld	-600
04423	Skrifstofa rannsóknastofnana atvinnuveganna	300
09989	Ófyrirséð útgjöld	-300
04481	Rannsóknir háskóla í þágu landbúnaðar	1.400
09989	Ófyrirséð útgjöld	-1.400
04483	Landgræðsla og skógrækt í þágu landbúnaðar	200
09989	Ófyrirséð útgjöld	-200
04488	Hagskýrslur og hagrannsóknir um landbúnað	800
09989	Ófyrirséð útgjöld	-800
04501	Nýsköpunarmiðstöð Íslands	2.400
09989	Ófyrirséð útgjöld	-2.400
04528	Iðja og iðnaður, framlög	39.600
02982	Listir	-14.800
09989	Ófyrirséð útgjöld	200
09990	Ríkisstjórnarákvarðanir	-25.000
04542	Byggðastofnun	300
09989	Ófyrirséð útgjöld	-300
04551	Ferðamálastofa	700
09989	Ófyrirséð útgjöld	-700
04571	Orkustofnun	1.500
09989	Ófyrirséð útgjöld	-1.500
04599	Ýmis orkumál	-300
09989	Ófyrirséð útgjöld	300
04811	Bændasamtök Íslands	3.100
09989	Ófyrirséð útgjöld	-3.100
06 Innanríkisráðuneyti		116.478
06101	Innanríkisráðuneyti, aðalskrifstofa	9.100
06190	Ýmis verkefni	-4.600
09989	Ófyrirséð útgjöld	-4.500
06190	Ýmis verkefni	-33.012
04101	Atvinnuvega- og nýsköpunarráðuneyti, aðalskrifstofa	3.700
06101	Innanríkisráðuneyti, aðalskrifstofa	4.600
06199	Ráðstöfunarfé	-8.300
06490	Ýmis rekstrarkostnaður sýslumannsembætta	-5.000

SÉRYFIRLIT 6. Millifærslur fjárheimilda innan A-hluta

Í þús. kr.	Millifærð fjárhæð	Millifærð fjárhæð	
09989 Ófyrirséð útgjöld	-100	06432 Sýslumaðurinn í Vestmannaeyjum	32.784
09999 Ýmislegt	38.112	06433 Sýslumaðurinn á Selfossi	40.144
06199 Ráðstöfunarfé	-8.300	06490 Ýmis rekstrarkostnaður sýslumannsembætta	-12.000
06190 Ýmis verkefni	8.300	09989 Ófyrirséð útgjöld	-4.500
06201 Hæstiréttur	600	06395 Landhelgisgæsla Íslands	551.926
09989 Ófyrirséð útgjöld	-600	06390 Ýmis löggæslu- og öryggismál	-543.700
06210 Héraðsdómstólar	7.888	09989 Ófyrirséð útgjöld	-8.226
09989 Ófyrirséð útgjöld	-7.888	06397 Schengen-samstarf	-30.000
06236 Sanngirnissbætur vegna misgjörða á vistheimilum fyrir börn	100	06821 Þjóðskrá Íslands	30.000
09989 Ófyrirséð útgjöld	-100	06398 Útlendingastofnun	2.557
06251 Persónuvernd	200	09989 Ófyrirséð útgjöld	-2.557
09989 Ófyrirséð útgjöld	-200	06411 Sýslumaðurinn í Reykjavík	34.768
06301 Ríkissaksóknari	1.855	06490 Ýmis rekstrarkostnaður sýslumannsembætta	-28.000
09989 Ófyrirséð útgjöld	-1.855	09989 Ófyrirséð útgjöld	-6.768
06303 Ríkislögreglustjóri	111.591	06412 Sýslumaðurinn á Akranesi	30.378
06390 Ýmis löggæslu- og öryggismál	-105.355	06390 Ýmis löggæslu- og öryggismál	-27.428
09989 Ófyrirséð útgjöld	-6.236	06490 Ýmis rekstrarkostnaður sýslumannsembætta	-1.000
06305 Lögregluskóli ríkisins	1.859	09989 Ófyrirséð útgjöld	-1.950
09989 Ófyrirséð útgjöld	-1.859	06413 Sýslumaðurinn í Borgarnesi	31.056
06309 Sérstakur saksóknari samkvæmt lögum nr. 135/2008	3.394	06390 Ýmis löggæslu- og öryggismál	-28.792
09989 Ófyrirséð útgjöld	-3.394	06490 Ýmis rekstrarkostnaður sýslumannsembætta	-500
06310 Lögreglustjórinn á höfuðborgarsvæðinu	92.734	09989 Ófyrirséð útgjöld	-1.764
06390 Ýmis löggæslu- og öryggismál	-68.000	06414 Sýslumaður Snæfellinga	11.210
09989 Ófyrirséð útgjöld	-24.734	06390 Ýmis löggæslu- og öryggismál	-9.405
06312 Lögreglustjórinn á Suðurnesjum	23.605	06490 Ýmis rekstrarkostnaður sýslumannsembætta	-500
06390 Ýmis löggæslu- og öryggismál	-17.000	09989 Ófyrirséð útgjöld	-1.305
09989 Ófyrirséð útgjöld	-6.605	06415 Sýslumaðurinn í Búðardal	275
06325 Samræmd neyðarsvörun	-1.100	09989 Ófyrirséð útgjöld	-275
09989 Ófyrirséð útgjöld	1.100	06416 Sýslumaðurinn á Patreksfirði	829
06390 Ýmis löggæslu- og öryggismál	-1.082.200	06490 Ýmis rekstrarkostnaður sýslumannsembætta	-200
06303 Ríkislögreglustjóri	105.355	09989 Ófyrirséð útgjöld	-788
06310 Lögreglustjórinn á höfuðborgarsvæðinu	68.000	06417 Sýslumaðurinn í Bolungarvík	988
06312 Lögreglustjórinn á Suðurnesjum	17.000	06490 Ýmis rekstrarkostnaður sýslumannsembætta	-200
06395 Landhelgisgæsla Íslands	543.700	09989 Ófyrirséð útgjöld	-788
06412 Sýslumaðurinn á Akranesi	27.428	06418 Sýslumaðurinn á Ísafirði	26.102
06413 Sýslumaðurinn í Borgarnesi	28.792	06390 Ýmis löggæslu- og öryggismál	-22.479
06414 Sýslumaður Snæfellinga	9.405	06490 Ýmis rekstrarkostnaður sýslumannsembætta	-500
06418 Sýslumaðurinn á Ísafirði	22.479	09989 Ófyrirséð útgjöld	-3.123
06420 Sýslumaðurinn á Blönduósi	13.114	06419 Sýslumaðurinn á Hólmavík	362
06421 Sýslumaðurinn á Sauðárkróki	19.083	09989 Ófyrirséð útgjöld	-362
06424 Sýslumaðurinn á Akureyri	44.384	06420 Sýslumaðurinn á Blönduósi	17.574
06425 Sýslumaðurinn á Húsavík	29.579	06390 Ýmis löggæslu- og öryggismál	-13.114
06426 Sýslumaðurinn á Seyðisfirði	31.959	06490 Ýmis rekstrarkostnaður sýslumannsembætta	-400
06428 Sýslumaðurinn á Eskifirði	30.113	09989 Ófyrirséð útgjöld	-4.060
06431 Sýslumaðurinn á Hvolsvelli	35.381	06421 Sýslumaðurinn á Sauðárkróki	20.792
		06390 Ýmis löggæslu- og öryggismál	-19.083

SÉRYFIRLIT 6. Millifærslur fjárheimilda innan A-hluta

Í þús. kr.	Millifærð fjárhæð	Millifærð fjárhæð			
06490	Ýmis rekstrarkostnaður sýslumannsembætta	-500	06490	Ýmis rekstrarkostnaður sýslumannsembætta	-71.700
09989	Ófyrirséð útgjöld	-1.209	06190	Ýmis verkefni	5.000
06422	Sýslumaðurinn á Siglufirði	916	06390	Ýmis löggæslu- og öryggismál	12.000
06490	Ýmis rekstrarkostnaður sýslumannsembætta	-200	06411	Sýslumaðurinn í Reykjavík	28.000
09989	Ófyrirséð útgjöld	-716	06412	Sýslumaðurinn á Akranesi	1.000
06424	Sýslumaðurinn á Akureyri	52.952	06413	Sýslumaðurinn í Borgarnesi	500
06390	Ýmis löggæslu- og öryggismál	-44.384	06414	Sýslumaður Snæfellinga	500
06490	Ýmis rekstrarkostnaður sýslumannsembætta	-3.200	06416	Sýslumaðurinn á Patreksfirði	200
09973	Tapaðar kröfur og tjónabætur	-650	06417	Sýslumaðurinn í Bolungarvík	200
09989	Ófyrirséð útgjöld	-4.718	06418	Sýslumaðurinn á Ísafirði	500
06425	Sýslumaðurinn á Húsavík	31.232	06420	Sýslumaðurinn á Blönduósi	400
06390	Ýmis löggæslu- og öryggismál	-29.579	06421	Sýslumaðurinn á Sauðárkróki	500
09989	Ófyrirséð útgjöld	-1.653	06422	Sýslumaðurinn á Siglufirði	200
06426	Sýslumaðurinn á Seyðisfirði	35.027	06424	Sýslumaðurinn á Akureyri	3.200
06390	Ýmis löggæslu- og öryggismál	-31.959	06426	Sýslumaðurinn á Seyðisfirði	700
06490	Ýmis rekstrarkostnaður sýslumannsembætta	-700	06428	Sýslumaðurinn á Eskifirði	700
09989	Ófyrirséð útgjöld	-2.368	06429	Sýslumaðurinn á Höfn í Hornafirði	300
06428	Sýslumaðurinn á Eskifirði	32.589	06430	Sýslumaðurinn í Vík í Mýrdal	200
06390	Ýmis löggæslu- og öryggismál	-30.113	06431	Sýslumaðurinn á Hvolsvelli	400
06490	Ýmis rekstrarkostnaður sýslumannsembætta	-700	06432	Sýslumaðurinn í Vestmannaeyjum	500
09989	Ófyrirséð útgjöld	-1.776	06433	Sýslumaðurinn á Selfossi	2.200
06429	Sýslumaðurinn á Höfn í Hornafirði	744	06434	Sýslumaðurinn í Reykjanesbæ	5.000
06490	Ýmis rekstrarkostnaður sýslumannsembætta	-300	06436	Sýslumaðurinn í Hafnarfirði	4.800
09989	Ófyrirséð útgjöld	-444	06437	Sýslumaðurinn í Kópavogi	5.000
06430	Sýslumaðurinn í Vík í Mýrdal	987	09989	Ófyrirséð útgjöld	-300
06490	Ýmis rekstrarkostnaður sýslumannsembætta	-200	06501	Fangelsismálastofnun ríkisins	5.500
09989	Ófyrirséð útgjöld	-787	09989	Ófyrirséð útgjöld	-5.500
06431	Sýslumaðurinn á Hvolsvelli	37.181	06651	Vegagerðin	1.987
06390	Ýmis löggæslu- og öryggismál	-35.381	09989	Ófyrirséð útgjöld	-1.987
06490	Ýmis rekstrarkostnaður sýslumannsembætta	-400	06655	Samgöngustofa	10.300
09989	Ófyrirséð útgjöld	-1.400	09989	Ófyrirséð útgjöld	-10.300
06432	Sýslumaðurinn í Vestmannaeyjum	35.404	06659	Rannsóknanefnd samgönguslysa	700
06390	Ýmis löggæslu- og öryggismál	-32.784	09989	Ófyrirséð útgjöld	-700
06490	Ýmis rekstrarkostnaður sýslumannsembætta	-500	06701	Þjóðkirkjan	7.200
09989	Ófyrirséð útgjöld	-2.120	09989	Ófyrirséð útgjöld	-7.200
06433	Sýslumaðurinn á Selfossi	45.928	06733	Kirkjugarðar	3.400
06390	Ýmis löggæslu- og öryggismál	-40.144	09989	Ófyrirséð útgjöld	-3.400
06490	Ýmis rekstrarkostnaður sýslumannsembætta	-2.200	06801	Neytendastofa	1.000
09989	Ófyrirséð útgjöld	-3.584	09989	Ófyrirséð útgjöld	-1.000
06434	Sýslumaðurinn í Reykjanesbæ	8.429	06821	Þjóðskrá Íslands	30.400
06490	Ýmis rekstrarkostnaður sýslumannsembætta	-5.000	06397	Schengen-samstarf	-30.000
09989	Ófyrirséð útgjöld	-3.429	09989	Ófyrirséð útgjöld	-400
06436	Sýslumaðurinn í Hafnarfirði	9.145	08	Velferðarráðuneyti	715.184
06490	Ýmis rekstrarkostnaður sýslumannsembætta	-4.800	08101	Velferðarráðuneyti, aðalskrifstofa	19.751
09989	Ófyrirséð útgjöld	-4.345	02985	Rammaáætlanir ESB um menntun, rannsóknir og tækniþróun	-13.751
06437	Sýslumaðurinn í Kópavogi	10.028	09989	Ófyrirséð útgjöld	-6.000
06490	Ýmis rekstrarkostnaður sýslumannsembætta	-5.000			
09989	Ófyrirséð útgjöld	-5.028			

SÉRYFIRLIT 6. Millifærslur fjárheimilda innan A-hluta

Í þús. kr.	Millifærð fjárhæð	Millifærð fjárhæð	
08190 Ýmis verkefni	-59.100	08399 Heilbrigðismál, ýmis starfsemi	-52.400
08329 Fjölmenningarsetur	2.500	08408 Sunnuhlíð, Kópavogi	-700
08333 Jafnréttisstofa	10.000	08444 Vífilsstaðir, Garðabæ	-363.400
08801 Greiningar- og ráðgjafarstöð ríkisins	35.000	09989 Ófyrirséð útgjöld	-234.920
08805 Þjónustu- og þekkingarmiðstöð fyrir blinda og sjónskerta	12.000	08379 Sjúkrahús, óskipt	-74.000
09989 Ófyrirséð útgjöld	-400	08358 Sjúkrahúsið á Akureyri	11.000
08199 Ráðstöfunarfé	-6.800	08373 Landspítali	8.000
08398 Félagsmál, ýmis starfsemi	3.400	08716 Heilbrigðisstofnun Vesturlands	15.000
08399 Heilbrigðismál, ýmis starfsemi	3.400	08726 Heilbrigðisstofnun Vestfjarða	10.000
08201 Tryggingastofnun ríkisins	16.536	08787 Heilbrigðisstofnun Suðurlands	30.000
09989 Ófyrirséð útgjöld	-16.536	08388 Samtök áhugamanna um áfengisvandamálið	4.000
08202 Sjúkratryggingar Íslands	41.570	09989 Ófyrirséð útgjöld	-4.000
08399 Heilbrigðismál, ýmis starfsemi	-15.655	08398 Félagsmál, ýmis starfsemi	5.300
08500 Heilsugæslustöðvar, almennt	-13.000	08199 Ráðstöfunarfé	-3.400
09989 Ófyrirséð útgjöld	-12.915	09989 Ófyrirséð útgjöld	-1.900
08206 Sjúkratryggingar	47.700	08399 Heilbrigðismál, ýmis starfsemi	-96.390
08500 Heilsugæslustöðvar, almennt	-32.000	08199 Ráðstöfunarfé	-3.400
09989 Ófyrirséð útgjöld	-15.700	08202 Sjúkratryggingar Íslands	15.655
08301 Landlæknir	17.700	08301 Landlæknir	5.400
08399 Heilbrigðismál, ýmis starfsemi	-5.400	08317 Lyfjastofnun	8.100
08500 Heilsugæslustöðvar, almennt	-9.000	08373 Landspítali	52.400
09989 Ófyrirséð útgjöld	-3.300	08506 Heilsugæsla á höfuðborgarsvæðinu	35.100
08310 Krabbameinsfélag Íslands	1.300	08726 Heilbrigðisstofnun Vestfjarða	15.000
09989 Ófyrirséð útgjöld	-1.300	09973 Tapaðar kröfur og tjónabætur	-16.065
08317 Lyfjastofnun	9.100	09989 Ófyrirséð útgjöld	-800
08399 Heilbrigðismál, ýmis starfsemi	-8.100	09990 Ríkisstjórnarakvarðanir	-15.000
09989 Ófyrirséð útgjöld	-1.000	08401 Öldrunarstofnanir, almennt	104.000
08327 Geislavarnir ríkisins	600	08408 Sunnuhlíð, Kópavogi	-27.100
09989 Ófyrirséð útgjöld	-600	08411 Garðvangur, Garði	-250.200
08329 Fjölmenningarsetur	2.700	08414 Hjúkrunarheimilið Lundur, Hellu	13.600
08190 Ýmis verkefni	-2.500	08423 Höfði, Akranesi	17.500
09989 Ófyrirséð útgjöld	-200	08424 Dvalarheimili aldraðra Borgarnesi	10.000
08331 Vinnueftirlit ríkisins	2.400	08426 Fellaskjól, Grundarfirði	2.300
09989 Ófyrirséð útgjöld	-2.400	08427 Jaðar, Ólafsvík	10.000
08332 Ríkissáttasemjari	100	08434 Samningur við Akureyrarbæ um öldrunarþjónustu	2.000
09989 Ófyrirséð útgjöld	-100	08440 Kumbaravogur, Stokkseyri	-36.200
08333 Jafnréttisstofa	10.500	08448 Hjúkrunarheimilið Ísafold, Garðabæ	3.800
08190 Ýmis verkefni	-10.000	08472 Hlíðabær, Reykjavík	4.500
09989 Ófyrirséð útgjöld	-500	08475 Múlabær, Reykjavík	5.800
08358 Sjúkrahúsið á Akureyri	40.935	08476 Fríðuhús, Reykjavík	4.700
08379 Sjúkrahús, óskipt	-11.000	08477 Dagvistun aldraðra, aðrar	8.600
08700 Heilbrigðisstofnanir	-1.700	08508 Miðstöð heimahjúkrunar á höfuðborgarsvæðinu	11.500
09989 Ófyrirséð útgjöld	-28.235	08757 Heilbrigðisstofnun Norðurlands	46.000
08373 Landspítali	659.420	08791 Heilbrigðisstofnun Suðurnesja	77.000
08379 Sjúkrahús, óskipt	-8.000	09989 Ófyrirséð útgjöld	-7.800
		08405 Hrafnista, Reykjavík	12.200
		09989 Ófyrirséð útgjöld	-12.200
		08406 Hrafnista, Hafnarfirði	10.600
		09989 Ófyrirséð útgjöld	-10.600

SÉRYFIRLIT 6. Millifærslur fjárheimilda innan A-hluta

Í þús. kr.	Millifærð fjárhæð	Millifærð fjárhæð	
08407 Grund, Reykjavík	-9.700	08428 Fellsendi, Búðardal	1.500
08445 Mörk, Reykjavík	20.200	09989 Ófyrirséð útgjöld	-1.500
09989 Ófyrirséð útgjöld	-10.500	08429 Barmahlíð, Reykhólum	900
08408 Sunnuhlíð, Kópavogi	-23.700	09989 Ófyrirséð útgjöld	-900
08373 Landspítali	700	08433 Dalbær, Dalvík	1.800
08401 Öldrunarstofnanir, almennt	27.100	09989 Ófyrirséð útgjöld	-1.800
09989 Ófyrirséð útgjöld	-4.100	08434 Samningur við Akureyrarbæ um öldrunarþjónustu	12.100
08409 Hjúkrunarheimilið Skjól	5.900	08401 Öldrunarstofnanir, almennt	-2.000
09989 Ófyrirséð útgjöld	-5.900	09989 Ófyrirséð útgjöld	-10.100
08410 Hjúkrunarheimilið Eir	10.300	08436 Uppsalar, Fáskrúðsfirði	1.000
09989 Ófyrirséð útgjöld	-10.300	09989 Ófyrirséð útgjöld	-1.000
08411 Garðvangur, Garði	-248.000	08437 Samningur við Sveitarfélagið Hornafjörð um öldrunarþjónustu	1.500
08401 Öldrunarstofnanir, almennt	250.200	09989 Ófyrirséð útgjöld	-1.500
09989 Ófyrirséð útgjöld	-2.200	08438 Klausturhólar, Kirkjubæjarklaustri	900
08412 Hjúkrunarheimilið Skógarbær	4.800	09989 Ófyrirséð útgjöld	-900
09989 Ófyrirséð útgjöld	-4.800	08439 Hjallatún, Vík	700
08413 Hjúkrunarheimilið Droplaugarstöðum	4.600	09989 Ófyrirséð útgjöld	-700
09989 Ófyrirséð útgjöld	-4.600	08440 Kumbaravogur, Stokkseyri	-34.000
08414 Hjúkrunarheimilið Lundur, Hellu	15.100	08401 Öldrunarstofnanir, almennt	36.200
08401 Öldrunarstofnanir, almennt	-13.600	09989 Ófyrirséð útgjöld	-2.200
09989 Ófyrirséð útgjöld	-1.500	08441 Ás/Ásbyrgi, Hveragerði	4.500
08415 Hjúkrunarheimilið Hulduhlíð, Eskifirði	1.200	09989 Ófyrirséð útgjöld	-4.500
09989 Ófyrirséð útgjöld	-1.200	08442 Hraunbúðir, Vestmannaeyjum	1.800
08416 Hjúkrunarheimilið Hornbrekka, Ólafsfirði	1.300	09989 Ófyrirséð útgjöld	-1.800
09989 Ófyrirséð útgjöld	-1.300	08444 Vífilsstaðir, Garðabæ	-360.600
08417 Hjúkrunarheimilið Naust, Þórshöfn	800	08373 Landspítali	363.400
09989 Ófyrirséð útgjöld	-800	09989 Ófyrirséð útgjöld	-2.800
08418 Seljahlíð, Reykjavík	1.200	08445 Mörk, Reykjavík	26.500
09989 Ófyrirséð útgjöld	-1.200	08407 Grund, Reykjavík	-20.200
08419 Sólvangur, Hafnarfirði	5.700	09989 Ófyrirséð útgjöld	-6.300
09989 Ófyrirséð útgjöld	-5.700	08446 Hrafnista, Kópavogi	2.600
08423 Höfði, Akranesi	21.000	09989 Ófyrirséð útgjöld	-2.600
08401 Öldrunarstofnanir, almennt	-17.500	08447 Sóltún, Reykjavík	6.300
09989 Ófyrirséð útgjöld	-3.500	09989 Ófyrirséð útgjöld	-6.300
08424 Dvalarheimili aldraðra Borgarnesi	12.000	08448 Hjúkrunarheimilið Ísafold, Garðabæ	6.800
08401 Öldrunarstofnanir, almennt	-10.000	08401 Öldrunarstofnanir, almennt	-3.800
09989 Ófyrirséð útgjöld	-2.000	09989 Ófyrirséð útgjöld	-3.000
08425 Dvalarheimili aldraðra Stykkishólmi	1.000	08449 Hjúkrunarheimilið Hamrar, Mosfellsbæ	1.600
09989 Ófyrirséð útgjöld	-1.000	09989 Ófyrirséð útgjöld	-1.600
08426 Fellaskjól, Grundarfirði	2.700	08460 Dvalarrými aldraðra, önnur	2.100
08401 Öldrunarstofnanir, almennt	-2.300	09989 Ófyrirséð útgjöld	-2.100
09989 Ófyrirséð útgjöld	-400	08472 Hlíðabær, Reykjavík	4.800
08427 Jaðar, Ólafsvík	10.600	08401 Öldrunarstofnanir, almennt	-4.500
08401 Öldrunarstofnanir, almennt	-10.000	09989 Ófyrirséð útgjöld	-300
09989 Ófyrirséð útgjöld	-600		

SÉRYFIRLIT 6. Millifærslur fjárheimilda innan A-hluta

Í þús. kr.	Millifærð fjárhæð	Millifærð fjárhæð	
08473 Lindargata, Reykjavík	200	08700 Heilbrigðisstofnanir	-75.900
09989 Ófyrirséð útgjöld	-200	08358 Sjúkrahúsið á Akureyri	1.700
08474 Dagvist og endurhæfingarstöð MS-sjúklinga	600	08726 Heilbrigðisstofnun Vestfjarða	17.300
09989 Ófyrirséð útgjöld	-600	08757 Heilbrigðisstofnun Norðurlands	4.900
08475 Múlabær, Reykjavík	6.300	08777 Heilbrigðisstofnun Austurlands	33.600
08401 Öldrunarstofnanir, almennt	-5.800	08787 Heilbrigðisstofnun Suðurlands	19.700
09989 Ófyrirséð útgjöld	-500	09989 Ófyrirséð útgjöld	-1.300
08476 Fríðuhús, Reykjavík	4.900	08716 Heilbrigðisstofnun Vesturlands	34.138
08401 Öldrunarstofnanir, almennt	-4.700	08379 Sjúkrahús, óskipt	-15.000
09989 Ófyrirséð útgjöld	-200	09989 Ófyrirséð útgjöld	-19.138
08477 Dagvistun aldraðra, aðrar	12.200	08726 Heilbrigðisstofnun Vestfjarða	53.981
08401 Öldrunarstofnanir, almennt	-8.600	08379 Sjúkrahús, óskipt	-10.000
09989 Ófyrirséð útgjöld	-3.600	08399 Heilbrigðismál, ýmis starfsemi	-15.000
08479 Hlaðgerðarkot	100	08700 Heilbrigðisstofnanir	-17.300
09989 Ófyrirséð útgjöld	-100	09989 Ófyrirséð útgjöld	-11.681
08491 Reykjalundur, Mosfellsbæ	8.300	08757 Heilbrigðisstofnun Norðurlands	93.695
09989 Ófyrirséð útgjöld	-8.300	08401 Öldrunarstofnanir, almennt	-46.000
08492 Heilsustofnun Náttúrulækningafélags Íslands	2.900	08500 Heilsugæslustöðvar, almennt	-20.000
09989 Ófyrirséð útgjöld	-2.900	08700 Heilbrigðisstofnanir	-4.900
08493 Sjálfsbjörg, hjúkrunar- og endurhæfingastofnun	3.100	09989 Ófyrirséð útgjöld	-22.795
09989 Ófyrirséð útgjöld	-3.100	08777 Heilbrigðisstofnun Austurlands	50.658
08494 Hlein	1.000	08700 Heilbrigðisstofnanir	-33.600
09989 Ófyrirséð útgjöld	-1.000	09989 Ófyrirséð útgjöld	-17.058
08500 Heilsugæslustöðvar, almennt	-117.000	08787 Heilbrigðisstofnun Suðurlands	94.806
08202 Sjúkratryggingar Íslands	13.000	08379 Sjúkrahús, óskipt	-30.000
08206 Sjúkratryggingar	32.000	08500 Heilsugæslustöðvar, almennt	-23.000
08301 Landlæknir	9.000	08700 Heilbrigðisstofnanir	-19.700
08501 Sjúkraflutningar	15.000	09989 Ófyrirséð útgjöld	-22.106
08506 Heilsugæsla á höfuðborgarsvæðinu	5.000	08791 Heilbrigðisstofnun Suðurnesja	89.438
08757 Heilbrigðisstofnun Norðurlands	20.000	08401 Öldrunarstofnanir, almennt	-77.000
08787 Heilbrigðisstofnun Suðurlands	23.000	09989 Ófyrirséð útgjöld	-12.438
08501 Sjúkraflutningar	15.000	08801 Greiningar- og ráðgjafarstöð ríkisins	40.100
08500 Heilsugæslustöðvar, almennt	-15.000	08190 Ýmis verkefni	-35.000
08506 Heilsugæsla á höfuðborgarsvæðinu	65.800	09989 Ófyrirséð útgjöld	-5.100
08399 Heilbrigðismál, ýmis starfsemi	-35.100	08805 Þjónustu- og þekkingarmiðstöð fyrir blinda og sjónskerta	13.200
08500 Heilsugæslustöðvar, almennt	-5.000	08190 Ýmis verkefni	-12.000
09989 Ófyrirséð útgjöld	-25.700	09989 Ófyrirséð útgjöld	-1.200
08508 Miðstöð heimahjúkrunar á höfuðborgarsvæðinu	18.900	08807 Heyrnar- og talmeinaastöð Íslands	1.400
08401 Öldrunarstofnanir, almennt	-11.500	09989 Ófyrirséð útgjöld	-1.400
09989 Ófyrirséð útgjöld	-7.400	08809 Málefni fatlaðra	1.700
08515 Heilsugæslustöðin Lágmúla í Reykjavík	900	09989 Ófyrirséð útgjöld	-1.700
09989 Ófyrirséð útgjöld	-900	08821 Barnaverndarstofa	4.600
08517 Læknavaktin	1.400	09989 Ófyrirséð útgjöld	-4.600
09989 Ófyrirséð útgjöld	-1.400	08841 Vinnumálastofnun	11.946
08588 Heilsugæslustöðin í Salahverfi í Kópavogi	3.600	09989 Ófyrirséð útgjöld	-11.946
09989 Ófyrirséð útgjöld	-3.600	08842 Vinnumál	300
		09989 Ófyrirséð útgjöld	-300

SÉRYFIRLIT 6. Millifærslur fjárheimilda innan A-hluta

Í þús. kr.	Millifærð fjárhæð	Millifærð fjárhæð	
08855 Foreldrar langveikra eða alvarlega fatlaðra barna	1.300	00401 Hæstiréttur	800
09989 Ófyrirséð útgjöld	-1.300	00610 Umboðsmaður Alþingis	1.100
08856 Starfsendurhæfing	1.900	00620 Ríkisendurskoðun	3.000
09989 Ófyrirséð útgjöld	-1.900	01101 Forsætisráðuneyti, aðalskrifstofa	1.800
09 Fjármála- og efnahagsráðuneyti	-1.633.208	01201 Fasteignir forsætisráðuneytis	200
09101 Fjármála- og efnahagsráðuneyti, aðalskrifstofa	38.281	01241 Umboðsmaður barna	200
09986 Jarðasjóður og Jarðeignir ríkisins	-32.781	01261 Óbyggðanefnd	400
09989 Ófyrirséð útgjöld	-5.500	01271 Ríkislögmaður	400
09103 Fjársýsla ríkisins	4.100	01311 Þjóðminjasafn Íslands	2.300
09989 Ófyrirséð útgjöld	-4.100	01321 Minjastofnun Íslands	800
09199 Ráðstöfunaré	-850	01401 Hagstofa Íslands	9.200
09999 Ýmislegt	850	01902 Þjóðgarðurinn á Þingvöllum	978
09210 Ríkisskattstjóri	19.534	02101 Mennta- og menningar- málaráðuneyti, aðalskrifstofa	4.400
09989 Ófyrirséð útgjöld	-19.534	02201 Háskóli Íslands	117.200
09214 Yfirsattanefnd	600	02202 Tilraunastöð Háskólans að Keldum	8.615
09989 Ófyrirséð útgjöld	-600	02203 Raunvísindastofnun Háskólans	3.520
09215 Skattransóknarstjóri ríkisins	1.900	02209 Stofnun Árna Magnússonar í íslenskum fræðum	12.504
09989 Ófyrirséð útgjöld	-1.900	02210 Háskólinn á Akureyri	17.300
09262 Tollstjórinn	51.741	02216 Landbúnaðarháskóli Íslands	8.500
09989 Ófyrirséð útgjöld	-51.741	02217 Hólaskóli - Háskólinn á Hólum	2.500
09381 Lífeyrisskuldbindingar, eftirlaun	60.322	02223 Námsmatsstofnun	2.900
02974 Sinfóníuhljómsveit Íslands	15.278	02225 Háskólinn á Bifröst	2.800
09989 Ófyrirséð útgjöld	-75.600	02227 Háskólinn í Reykjavík	22.100
09481 Útgjöld samkvæmt heimildarákvæðum	-65.093	02228 Listaháskóli Íslands	7.700
09981 Ýmsar fasteignir ríkissjóðs	65.093	02231 Rannsóknamiðstöð Íslands	2.800
09905 Ríkiskaup	800	02301 Menntaskólinn í Reykjavík	9.536
09989 Ófyrirséð útgjöld	-800	02302 Menntaskólinn á Akureyri	6.987
09973 Tapaðar kröfur og tjónabætur	-20.715	02303 Menntaskólinn að Laugarvatni	1.766
01321 Minjastofnun Íslands	800	02304 Menntaskólinn við Hamrahlíð	14.788
02303 Menntaskólinn að Laugarvatni	700	02305 Menntaskólinn við Sund	6.400
02357 Fjölbrautaskóli Suðurlands	2.500	02306 Menntaskólinn á Ísafirði	4.868
06424 Sýslumaðurinn á Akureyri	650	02307 Menntaskólinn á Egilsstöðum	6.371
08399 Heilbrigðismál, ýmis starfsemi	16.065	02308 Menntaskólinn í Kópavogi	15.800
09977 Bankasýsla ríkisins	500	02309 Kvennaskólinn í Reykjavík	6.951
09989 Ófyrirséð útgjöld	-500	02316 Fasteignir framhaldsskóla	100
09980 Rekstrarfélag Stjórnarráðsins	400	02319 Framhaldsskólar, almennt	-7.800
09989 Ófyrirséð útgjöld	-400	02350 Fjölbrautaskólinn í Breiðholti	14.823
09981 Ýmsar fasteignir ríkissjóðs	65.093	02351 Fjölbrautaskólinn Ármúla	21.455
09481 Útgjöld samkvæmt heimildarákvæðum	-65.093	02352 Flensborgarskóli	8.336
09986 Jarðasjóður og Jarðeignir ríkisins	-32.781	02353 Fjölbrautaskóli Suðurnesja	14.485
09101 Fjármála- og efnahagsráðuneyti, aðalskrifstofa	32.781	02354 Fjölbrautaskóli Vesturlands	11.638
09989 Ófyrirséð útgjöld	-1.673.039	02355 Framhaldsskólinn í Vestmannaeyjum	2.683
00101 Embætti forseta Íslands	600	02356 Fjölbrautaskóli Norðurlands vestra	8.319
00201 Alþingi	10.700	02357 Fjölbrautaskóli Suðurlands	13.000
00301 Ríkisstjórn	2.200	02358 Verkmenntaskóli Austurlands	5.295
		02359 Verkmenntaskólinn á Akureyri	15.950
		02360 Fjölbrautaskólinn í Garðabæ	14.440
		02361 Framhaldsskólinn í A-Skaftafellssýslu	3.400
		02362 Framhaldsskólinn á Húsavík	3.400
		02363 Framhaldsskólinn á Laugum	1.500
		02365 Borgarholtsskóli	14.317
		02367 Fjölbrautaskóli Snæfellinga	1.868
		02368 Menntaskóli Borgarfjarðar	2.400

SÉRYFIRLIT 6. Millifærslur fjárheimilda innan A-hluta

Í þús. kr.	Millifærð fjárhæð	Millifærð fjárhæð
02370	Framhaldsskólinn í Mosfellsbæ	1.200
02372	Menntaskólinn á Tröllaskaga	3.600
02430	Samskiptamiðstöð heyrnarlausra og heyrnarkertra	1.100
02451	Framhaldsfræðsla	200
02504	Tækniskólinn	26.500
02516	Iðnskólinn í Hafnarfirði	11.700
02541	Hústjórnaðarskólinn í Reykjavík	1.300
02551	Hústjórnaðarskólinn Hallormsstað	1.500
02581	Verslunarskóli Íslands	46.700
02720	Grunnskólar, almennt	100
02725	Námsháskólan í Reykjavík	800
02872	Lánasjóður íslenskra námsmanna	1.000
02903	Þjóðskjalasafn Íslands	3.200
02905	Landsbókasafn Íslands - Háskólabókasafn	12.171
02906	Listasafn Einars Jónssonar	100
02907	Listasafn Íslands	1.600
02908	Kvikmyndasafn Íslands	100
02909	Hljóðbókasafn Íslands	300
02911	Náttúruminjasafn Íslands	-100
02913	Gljúfrasteinn - Hús skáldsins	200
02918	Safnasjóður	100
02961	Fjölmiðlanefnd	200
02971	Ríkisútvarpið	15.000
02972	Íslenski dansflokkurinn	1.800
02973	Þjóðleikhúsið	3.100
02974	Sinfóníuhljómsveit Íslands	6.100
02981	Kvikmyndamiðstöð Íslands	300
02983	Ýmis fræðistörf	300
02984	Norræn samvinna	-1.100
02985	Rammaáætlanir ESB um menntun, rannsóknir og tæknipróun	100
03101	Utanríkisráðuneyti, aðalskrifstofa	4.900
03111	Þýðingamiðstöð utanríkisráðuneytis	700
03190	Ýmis verkefni	200
03300	Sendiráð Íslands	3.900
04101	Atvinnuvega- og nýsköpunaráðuneyti, aðalskrifstofa	3.900
04190	Ýmis verkefni	200
04215	Fiskistofa	3.500
04234	Matvælastofnun	9.000
04246	Samkeppniseftirlitið	2.000
04401	Hafrannsóknastofnunin	5.864
04405	Veiðimálastofnun	600
04423	Skrifstofa rannsóknastofnana atvinnuveganna	300
04481	Rannsóknir háskóla í þágu landbúnaðar	1.400
04483	Landgræðsla og skógrækt í þágu landbúnaðar	200
04488	Hagskýrslur og hagrannsóknir um landbúnað	800
04501	Nýsköpunarmiðstöð Íslands	2.400
04528	Iðja og iðnaður, framlög	-200
04542	Byggðastofnun	300
04551	Ferðamálastofa	700
04571	Orkustofnun	1.500
04599	Ýmis orkumál	-300
04811	Bændasamtök Íslands	3.100
06101	Innanríkisráðuneyti, aðalskrifstofa	4.500
06190	Ýmis verkefni	100
06201	Hæstiréttur	600
06210	Héraðsdómstólar	7.888
06236	Sanngirnibætur vegna misgjörða á vistheimilum fyrir börn	100
06251	Persónuvernd	200
06301	Ríkissaksóknari	1.855
06303	Ríkislögreglustjóri	6.236
06305	Lögregluskóli ríkisins	1.859
06309	Sérstakur saksóknari samkvæmt lögum nr. 135/2008	3.394
06310	Lögreglustjórinn á höfuðborgarsvæðinu	24.734
06312	Lögreglustjórinn á Suðurnesjum	6.605
06325	Samræmd neyðarsvörun	-1.100
06390	Ýmis löggæslu- og öryggismál	4.500
06395	Landhelgisgæsla Íslands	8.226
06398	Útlendingastofnun	2.557
06411	Sýslumaðurinn í Reykjavík	6.768
06412	Sýslumaðurinn á Akranesi	1.950
06413	Sýslumaðurinn í Borgarnesi	1.764
06414	Sýslumaður Snæfellinga	1.305
06415	Sýslumaðurinn í Búðardal	275
06416	Sýslumaðurinn á Patreksfirði	629
06417	Sýslumaðurinn í Bolungarvík	788
06418	Sýslumaðurinn á Ísafirði	3.123
06419	Sýslumaðurinn á Hólumvík	362
06420	Sýslumaðurinn á Blönduósi	4.060
06421	Sýslumaðurinn á Sauðárkróki	1.209
06422	Sýslumaðurinn á Siglufirði	716
06424	Sýslumaðurinn á Akureyri	4.718
06425	Sýslumaðurinn á Húsavík	1.653
06426	Sýslumaðurinn á Seyðisfirði	2.368
06428	Sýslumaðurinn á Eskifirði	1.776
06429	Sýslumaðurinn á Höfn í Hornafirði	444
06430	Sýslumaðurinn í Vík í Mýrdal	787
06431	Sýslumaðurinn á Hvalselli	1.400
06432	Sýslumaðurinn í Vestmannaeyjum	2.120
06433	Sýslumaðurinn á Selfossi	3.584
06434	Sýslumaðurinn í Reykjanesbæ	3.429
06436	Sýslumaðurinn í Hafnarfirði	4.345
06437	Sýslumaðurinn í Kópavogi	5.028
06490	Ýmis rekstrarkostnaður sýslumannsembætta	300
06501	Fangelsismálastofnun ríkisins	5.500
06651	Vegagerðin	1.987
06655	Samgöngustofa	10.300
06659	Rannsóknarnefnd samgönguslysa	700
06701	Þjóðkirkjan	7.200
06733	Kirkjugarðar	3.400
06801	Neytendastofa	1.000
06821	Þjóðskrá Íslands	400
08101	Velferðarráðuneyti, aðalskrifstofa	6.000
08190	Ýmis verkefni	400
08201	Tryggingastofnun ríkisins	16.536

SÉRYFIRLIT 6. Millifærslur fjárheimilda innan A-hluta

Í þús. kr.	Millifærð fjárhæð	Millifærð fjárhæð
08202	Sjúkratryggingar Íslands	12.915
08206	Sjúkratryggingar	15.700
08301	Landlæknir	3.300
08310	Krabbameinsfélag Íslands	1.300
08317	Lyfjastofnun	1.000
08327	Geislavarnir ríkisins	600
08329	Fjölmenningarsetur	200
08331	Vinnueftirlit ríkisins	2.400
08332	Ríkissáttasemjari	100
08333	Jafnréttisstofa	500
08358	Sjúkrahúsið á Akureyri	28.235
08373	Landspítali	234.920
08388	Samtök áhugamanna um áfengisvandamálið	4.000
08398	Félagsmál, ýmis starfsemi	1.900
08399	Heilbrigðismál, ýmis starfsemi	800
08401	Öldrunarstofnanir, almennt	7.800
08405	Hrafnista, Reykjavík	12.200
08406	Hrafnista, Hafnarfirði	10.600
08407	Grund, Reykjavík	10.500
08408	Sunnuhlíð, Kópavogi	4.100
08409	Hjúkrunarheimilið Skjól	5.900
08410	Hjúkrunarheimilið Eir	10.300
08411	Garðvangur, Garði	2.200
08412	Hjúkrunarheimilið Skógarbær	4.800
08413	Hjúkrunarheimilið Droplaugarstöðum	4.600
08414	Hjúkrunarheimilið Lundur, Hellu	1.500
08415	Hjúkrunarheimilið Hulduhlíð, Eskifirði	1.200
08416	Hjúkrunarheimilið Hornbrekka, Ólafsfirði	1.300
08417	Hjúkrunarheimilið Naust, Þórshöfn	800
08418	Seljahlíð, Reykjavík	1.200
08419	Sólvangur, Hafnarfirði	5.700
08423	Höfði, Akranesi	3.500
08424	Dvalarheimili aldraðra Borgarnesi	2.000
08425	Dvalarheimili aldraðra Stykkishólmi	1.000
08426	Fellaskjól, Grundarfirði	400
08427	Jaðar, Ólafsvík	600
08428	Fellsendi, Búðardal	1.500
08429	Barmahlíð, Reykhólum	900
08433	Dalbær, Dalvík	1.800
08434	Samningur við Akureyrarbæ um öldrunarþjónustu	10.100
08436	Uppsaliir, Fáskrúðsfirði	1.000
08437	Samningur við Sveitarfélagið Hornafjörð um öldrunarþjónustu	1.500
08438	Klausturhólar, Kirkjubæjarklaustri	900
08439	Hjallatún, Vík	700
08440	Kumbaravogur, Stokkseyri	2.200
08441	Ás/Ásbyrgi, Hveragerði	4.500
08442	Hraunbúðir, Vestmannaeyjum	1.800
08444	Vífilsstaðir, Garðabæ	2.800
08445	Mörk, Reykjavík	6.300
08446	Hrafnista, Kópavogi	2.600
08447	Sóltún, Reykjavík	6.300
08448	Hjúkrunarheimilið Ísafold, Garðabæ	3.000
08449	Hjúkrunarheimilið Hamrar, Mosfellsbæ	1.600
08460	Dvalarrými aldraðra, önnur	2.100
08472	Hlíðabær, Reykjavík	300
08473	Lindargata, Reykjavík	200
08474	Dagvist og endurhæfingarstöð MS-sjúklinga	600
08475	Múlabær, Reykjavík	500
08476	Fríðuhús, Reykjavík	200
08477	Dagvistun aldraðra, aðrar	3.600
08479	Hlaðgerðarkot	100
08491	Reykjalundur, Mosfellsbæ	8.300
08492	Heilsustofnun Náttúrulækningafélags Íslands	2.900
08493	Sjálfsbjörg, hjúkrunar- og endurhæfingarstofnun	3.100
08494	Hlein	1.000
08506	Heilsugæsla á höfuðborgarsvæðinu	25.700
08508	Miðstöð heimahjúkrunar á höfuðborgarsvæðinu	7.400
08515	Heilsugæslustöðin Lágmúla í Reykjavík	900
08517	Læknavaktin	1.400
08588	Heilsugæslustöðin í Salahverfi í Kópavogi	3.600
08700	Heilbrigðisstofnanir	1.300
08716	Heilbrigðisstofnun Vesturlands	19.138
08726	Heilbrigðisstofnun Vestfjarða	11.681
08757	Heilbrigðisstofnun Norðurlands	22.795
08777	Heilbrigðisstofnun Austurlands	17.058
08787	Heilbrigðisstofnun Suðurlands	22.106
08791	Heilbrigðisstofnun Suðurnesja	12.438
08801	Greiningar- og ráðgjafarstöð ríkisins	5.100
08805	Þjónustu- og þekkingarmiðstöð fyrir blinda og sjónskerta	1.200
08807	Heyrnar- og talmeinafstað Íslands	1.400
08809	Málefni fatlaðra	1.700
08821	Barnaverndarstofa	4.600
08841	Vinnumálastofnun	11.946
08842	Vinnumál	300
08855	Foreldrar langveikra eða alvarlega fatlaðra barna	1.300
08856	Starfsendurhæfing	1.900
09101	Fjármála- og efnahagsráðuneyti, aðalskrifstofa	5.500
09103	Fjárýsla ríkisins	4.100
09210	Ríkisskattstjóri	19.534
09214	Yfirskattanevnd	600
09215	Skattrannsóknarstjóri ríkisins	1.900
09262	Tollstjórinn	51.741
09381	Lífeyrisskuldbindingar, eftirlaun	75.600
09905	Ríkiskaup	800
09977	Bankasýsla ríkisins	500
09980	Rekstrarfélag Stjórnarráðsins	400
09999	Ýmislegt	300
14101	Umhverfis- og auðlindaráðuneyti, aðalskrifstofa	2.600
14190	Ýmis verkefni	700
14202	Náttúruvannsóknastöðin við Mývatn	100
14211	Umhverfisstofnun	6.100
14212	Vatnajökulspjóðgarður	3.653
14231	Landgræðsla ríkisins	1.800
14241	Skógrækt ríkisins	1.456
14251	Héraðs- og Austurlandsskógar	300
14252	Suðurlandsskógar	200

SÉRYFIRLIT 6. Millifærslur fjárheimilda innan A-hluta

Í þús. kr.	Millifærð fjárhæð	Millifærð fjárhæð
14253	Vesturlandsskógar	200
14254	Skjólsskógar á Vestfjörðum	100
14255	Norðurlandsskógar	300
14301	Skipulagsstofnun	1.600
14310	Landmælingar Íslands	1.800
14401	Náttúrufræðistofnun Íslands	2.200
14403	Náttúrustofur	-700
14407	Stofnun Vilhjálms Stefánssonar	200
14412	Veðurstofa Íslands	6.721
09990	Ríkisstjórnarákvarðanir	-109.141
01101	Forsætisráðuneyti, aðalskrifstofa	5.141
01190	Ýmis verkefni	20.000
02999	Ýmislegt	32.000
03101	Utánríkisráðuneyti, aðalskrifstofa	7.000
03391	Þróunarmál og alþjóðleg hjálparstarfsemi	5.000
04528	Iðja og iðnaður, framlög	25.000
08399	Heilbrigðismál, ýmis starfsemi	15.000
09999	Ýmislegt	25.140
03101	Utánríkisráðuneyti, aðalskrifstofa	13.622
04101	Atvinnuvega- og nýsköpunar- ráðuneyti, aðalskrifstofa	500
06190	Ýmis verkefni	-38.112
09199	Ráðstöfunarfé	-850
09989	Ófyrirséð útgjöld	-300
14	Umhverfis- og auðlindaráðuneyti	34.330
14101	Umhverfis- og auðlindaráðuneyti, aðalskrifstofa	77.100
09989	Ófyrirséð útgjöld	-2.600
14282	Græna hagkerfið, ýmis verkefni	-74.500
14190	Ýmis verkefni	8.500
01190	Ýmis verkefni	-5.000
09989	Ófyrirséð útgjöld	-700
14199	Ráðstöfunarfé	-2.800
14199	Ráðstöfunarfé	-2.800
14190	Ýmis verkefni	2.800
14202	Náttúruvannsóknastöðin við Mývatn	100
09989	Ófyrirséð útgjöld	-100
14211	Umhverfisstofnun	6.100
09989	Ófyrirséð útgjöld	-6.100
14212	Vatnajökulsþjóðgarður	3.653
09989	Ófyrirséð útgjöld	-3.653
14231	Landgræðsla ríkisins	1.800
09989	Ófyrirséð útgjöld	-1.800
14241	Skógrækt ríkisins	1.456
09989	Ófyrirséð útgjöld	-1.456
14251	Héraðs- og Austurlandsskógar	300
09989	Ófyrirséð útgjöld	-300
14252	Suðurlandsskógar	200
09989	Ófyrirséð útgjöld	-200
14253	Vesturlandsskógar	200
09989	Ófyrirséð útgjöld	-200
14254	Skjólsskógar á Vestfjörðum	100
09989	Ófyrirséð útgjöld	-100
14255	Norðurlandsskógar	300
09989	Ófyrirséð útgjöld	-300
14282	Græna hagkerfið, ýmis verkefni	-74.500
14101	Umhverfis- og auðlindaráðuneyti, aðalskrifstofa	74.500
14301	Skipulagsstofnun	1.600
09989	Ófyrirséð útgjöld	-1.600
14310	Landmælingar Íslands	1.800
09989	Ófyrirséð útgjöld	-1.800
14401	Náttúrufræðistofnun Íslands	2.200
09989	Ófyrirséð útgjöld	-2.200
14403	Náttúrustofur	-700
09989	Ófyrirséð útgjöld	700
14407	Stofnun Vilhjálms Stefánssonar	200
09989	Ófyrirséð útgjöld	-200
14412	Veðurstofa Íslands	6.721
09989	Ófyrirséð útgjöld	-6.721

SÉRYFIRLIT 7. Skattastyrkir eftir skatttegundum

Í millj. kr.	Reikningur 2014	Reikningur 2013	Breyting	
			fjárhæð	%
1 Skattar á tekjur og hagnað	2.189	2.548	-359	-14,1
Almannatryggingar og velferðarmál	2.189	2.548	-359	-14,1
2 Skattar á viðskipti með vöru og þjónustu	16.628	14.400	2.228	15,5
Virðisaukaskattur	14.108	12.588	1.521	12,1
Almannatryggingar og velferðarmál	6.993	5.779	1.213	21,0
Fræðslumál	75	80	-5	-6,4
Almenn opinber þjónusta	150	76	75	98,7
Heilbrigðismál	70	59	11	18,6
Löggæsla og öryggismál	86	43	43	...
Önnur útgjöld ríkissjóðs	6.735	6.551	184	2,8
Vörugjald af ökutækjum	2.156	1.354	802	59,2
Atvinnumál	2.145	1.339	807	60,3
Meningarmál	6	13	-7	-55,8
Almannatryggingar og velferðarmál	4	3	1	48,4
Löggæsla og öryggismál	1	0	1	...
Vörugjald almennt og önnur vörugjöld	30	35	-5	-14,4
Atvinnumál	28	28	1	2,3
Fræðslumál	1	7	-6	-83,2
Tollar	334	423	-89	-21,1
Landbúnaðar- og sjávarútvegsmál	120	101	19	18,9
Önnur atvinnumál	214	322	-108	-33,7
3 Aðrir skattar á vöru og þjónustu	916	857	59	6,9
Bifreiðaskattar	916	857	59	6,9
Almannatryggingar og velferðarmál	548	522	26	5,0
Meningarmál	352	320	32	10,1
Löggæsla og öryggismál	15	15	0	3,0
Skattastyrkir samtals	19.733	17.804	1.929	10,8

SÉRYFIRLIT 8. Skattastyrkir eftir málaflokkum

Í millj. kr.	Reikningur 2014	Reikningur 2013	Breyting	
			fjárhæð	%
1 Almenn opinber þjónusta	150	76	75	98,7
Virðisaukaskattur	150	76	75	98,7
2 Löggæsla og öryggismál	104	59	45	77,2
Virðisaukaskattur	86	43	43	...
Tollur	2	1	1	81,7
Vörugjald af ökutækjum	1	0	1	...
Bífreiðagjald af björgunartækjum	15	15	0	3,0
3 Fræðslumál	76	87	-11	-12,3
Virðisaukaskattur	75	80	-5	-6,4
Annað	1	7	-6	-81,7
4 Heilbrigðismál	70	59	11	18,6
Virðisaukaskattur	70	59	11	18,6
5 Almennatryggingar og velferðarmál	9.734	8.852	882	10,0
Virðisaukaskattur	6.993	5.779	1.213	21,0
Tekjuskattur	2.189	2.548	-359	-14,1
Bífreiðagjald	548	522	26	5,0
Vörugjald af ökutækjum	4	3	1	48,4
6 Menningarmál	358	332	25	7,6
Bífreiðagjald	352	320	32	10,1
Vörugjald af ökutækjum	6	13	-7	-55,8
7 Eldsneytis- og orkumál	23	108	-85	-78,6
Vörugjald af ökutækjum	19	101	-82	-80,9
Annað	4	7	-3	-44,3
8 Landbúnaðar- og sjávarútvegsmál	130	104	26	25,1
Tollur	120	101	19	18,9
Vörugjald af ökutækjum	10	3	7	...
9 Iðnaðarmál	110	124	-15	-11,8
Tollur	88	104	-17	-15,8
Vörugjald almennt og önnur vörugjöld	22	20	2	8,9
10 Samgöngumál	144	238	-94	-39,6
Tollur	36	116	-80	-69,2
Vörugjald af ökutækjum	63	53	10	19,2
Vörugjald almennt og önnur vörugjöld	45	69	-24	-34,6
11 Önnur útgjöld vegna atvinnuvega	2.099	1.215	885	72,8
Vörugjald af ökutækjum	2.008	1.113	895	80,4
Vörugjald, almennt	5	6	-1	-16,4
Tollur	86	95	-9	-9,9
12 Önnur útgjöld ríkissjóðs	6.735	6.551	184	2,8
Virðisaukaskattur	6.735	6.551	184	2,8
Skattastyrkir samtals	19.733	17.804	1.929	10,8

SÉRYFIRLIT 9. Markaðar tekjur rétthafa

Í millj. kr.	Staða í ársbyrjun	Álagning ársins	Afskriftir ársins	Innheimta ársins	Staða í árslok
02 Mennta- og menningarmálaráðuneyti					
977 Höfundarréttargjöld					
Höfundarréttargjald	3	11	-	12	3
Höfundarréttargjald vegna flutnings tónverka við kirkjulegar athafnir	-	6	-	6	-
Höfundarréttargjald í Myndlistasjóð Íslands - Myndstef	-	16	-	16	-
03 Utanríkisráðuneyti					
611 Íslandsstofa					
Markaðsgjald	61	499	-	497	63
04 Atvinnuvega- og nýsköpunarráðuneyti					
190 Ýmis verkefni					
Gjald fyrir leyfi til veiða í atvinnuskyni	-	32	-	32	-
Árgjald endurskoðenda	0	16	-	16	0
Árgjald fasteignasala	3	-	-	1	2
215 Fiskistofa					
Gjald fyrir leyfi til veiða í atvinnuskyni	0	36	-	35	1
Tilkynningar um flutning aflamarks	0	25	-	25	0
Gjald vegna eftirlits um borð í fiskiskipum	3	27	-	29	1
234 Matvælastofnun					
Eftirlitsgjald af innfluttum plöntum	5	27	0	28	4
Fóðureftirlitsgjald	1	-1	-	-	-
528 Iðja og iðnaður, framlög					
Staðlaráðsgjald, hluti af tryggingagjaldi	1	-	0	1	-
551 Ferðamálastofa					
Leyfi til rekstrar ferðaskrifstofu	-	8	-	8	-
818 Búnaðarsjóður					
Búnaðargjald, hluti	91	568	-	557	102
843 Fiskræktarsjóður					
Gjald af skírurum veiðitekjum veiðifélaga	5	17	-	19	3
844 Umhverfissjóður sjókvíaldis					
Gjald rekstrarleyfishafa sjókvíaldis	-	66	-	50	16
861 Flutningssjóður olíuvara					
Flutningsjöfnunargjald á olíuvörur	0	338	-	338	0
06 Innanríkisráðuneyti					
325 Samræmd neyðarsímsvörun					
Árgjald vegna tilkynningarskyldu skipa	-	16	-	16	-
651 Vegagerðin					
Sérstakt vörugjald af blýlausu bensíni	5	7.214	-	7.151	68
Þungaskattur af díselbifreiðum	2	0	0	0	1
Þungaskattur, fast árgjald	0	0	0	0	0
Kílómetragjald	648	764	-7	766	638
Olíugjald	40	7.516	-	7.514	42
Vitagjald	11	317	0	312	15

SÉRYFIRLIT 9. Markaðar tekjur rétthafa

Í millj. kr.	Staða í ársbyrjun	Álagning ársins	Afskriftir ársins	Innheimta ársins	Staða í árslok
655 Samgöngustofa					
Umferðaröryggisgjald	1	147	-	146	3
Skráninargjöld ökutækja	18	340	-	331	26
Leyfisgjald leigubifreiða	2	7	-	9	0
Leyfis- og eftirlitsgjöld	0	3	-	3	-
Útgáfa lofthæfisskírteina	5	16	-	18	3
681 Póst- og fjarskiptastofnunin					
Leyfis- og árgjöld til Póst- og fjarskiptastofnunar	36	160	0	192	4
Rekstrargjald vegna starfsemi Póst- og fjarskiptastofnunar	0	189	-	189	0
Gjald fyrir úthlutuð símanúmer til fjarskiptafélaga	-	41	-	39	1
682 Jöfnunarsjóður alþjónustu					
Jöfnunargjald vegna alþjónustu fjarskipta	0	46	0	45	1
801 Neytendastofa					
Gjald vegna yfireftirlits og úrtaksskoðana	1	-	-1	-	-
Markaðseftirlitsgjald með rafföngum	4	11	0	15	1
Eftirlits- og skráningargjöld	0	3	-	3	0
821 Þjóðskrá Íslands					
Fasteignamatsgjald	299	311	-	294	316
Brunabótamatsgjald	-	165	-	165	-
Skráningargjald nýrra fasteigna í fasteignaskrá	1	42	0	42	0
08 Velferðarráðuneyti					
204 Lífeyrstryggingar					
Tryggingagjald, hluti lífeyrstrygginga	4.336	51.437	-328	49.627	5.818
208 Slysstryggingar					
Slysstryggingagjald og slysa-tryggingagjald á sjómanslaun	18	236	0	232	22
301 Landlæknir					
Forvarnargjald, hlutdeild í áfengisgjaldi	6	123	-1	122	6
317 Lyfjastofnun					
Lyfjaeftirlitsgjald	0	117	0	117	0
Gjald vegna innflutnings og sölu óskráðra lyfja	-	11	-	11	-
Árgjald lyfja	7	87	-	87	7
331 Vinnueftirlit ríkisins					
Skráning vinnuvéla	-	8	-	8	-
334 Umboðsmaður skuldara					
Gjald á lánastofnanir til umboðsmanns skuldara	135	739	-101	747	25
402 Framkvæmdasjóður aldraðra					
Gjald í Framkvæmdasjóð aldraðra	161	1.821	-38	1.781	162
851 Atvinnuleysistryggingasjóður					
Atvinnutryggingagjald, hluti	2.200	14.568	-118	14.893	1.757
852 Tryggingasjóður sjálfstætt starfandi einstaklinga					
Atvinnutryggingagjald, hluti	1	74	0	74	1
853 Ábyrgðasjóður launa					
Ábyrgðargjald atvinnurekenda vegna launa	346	512	-17	733	109

SÉRYFIRLIT 9. Markaðar tekjur rétthafa

Í millj. kr.	Staða í ársbyrjun	Álagning ársins	Afskriftir ársins	Innheimta ársins	Staða í árslok
854 Fæðingarorlof Fæðingarorlofssjóður, hluti af tryggingagjaldi	1.515	6.606	-80	7.100	940
09 Fjármála- og efnahagsráðuneyti					
391 Jöfnun á örorkubyrgði almennra lífeyrissjóða Gjald til jöfnunar og lækkunar á örorkubyrgði lífeyrissjóða, hluti af tryggingagjaldi	-	3.072	-	3.072	-
978 Fjármálaeftirlitið Eftirlitsgjald Fjármálaeftirlits	119	1.590	-1	1.696	13
14 Umhverfis- og auðlindaráðuneyti					
211 Umhverfisstofnun					
Gjald af veiðikorti	-	44	-	44	-
Veiðileyfi hreindýraráðs	-	135	-	135	-
Gjald vegna vinnslu starfsleyfa vegna mengunar	-	1	-	1	-
Ýmis leyfisgjöld, umsýsla hættulegra efna ofl.	-	2	-	2	-
287 Úrvinnslusjóður Úrvinnslugjald	145	1.097	-4	1.072	166
289 Endurvinnslan hf., skilagjald Skilagjald á einnota umbúðir	263	1.896	-	1.836	323
303 Skipulagsmál sveitarfélaga Skipulagsgjald	51	237	-1	243	43
320 Mannvirkjastofnun					
Byggingaröryggisgjald	33	399	-	432	-
Gjald af eftirlitsskyldum rafföngum á markaði	8	57	0	53	12
Gjald vegna yfireftirlits og úrtaksskoðana á rafveitum	59	251	-1	245	65
381 Ofanflóðasjóður Forvarnargjald	498	2.027	-	2.052	473

SÉRYFIRLIT 10. Sala efnislegra eigna

Í millj. kr.	Heimildir		Reikningur
Fasteignir			237
Hálsvegur 9, Langanesbyggð	Eignarhlutur	Fjárlög 2014, 6. gr. 3.1	3
Hálsvegur 11, Langanesbyggð	Eignarhlutur	Fjárlög 2014, 6. gr. 3.1	2
Víðines, Reykjavík	Eignarhlutur	Fjárlög 2014, 6. gr. 3.2	64
lðndalur 2, Vogum		Fjárlög 2014, 6. gr. 2.18	8
Pingejarsveit, ýmsar skólabyggingar	Eignarhlutur	Fjárlög 2014, 6. gr. 3.1	31
Seljalandsskóli, Rangárþingi eystra	Eignarhlutur	Fjárlög 2014, 6. gr. 3.1	9
Brúarholt II, Grímsnesi		Fjárlög 2014, 6. gr. 4.6	121
Sævarhöfði 31, Reykjavík ¹⁾		Fjárlög 2014, 6. gr. 7.6	-
Land og jarðeignir			451
Nýjabúð, Grundarfirði		Fjárlög 2014, 6. gr. 2.19	5
Skrúður, Reykholtssdal, Borgarbyggð		36. gr. jarðarlaga nr. 81/2004	1
lðunnarstaðir, Lundareykjadal, Borgarbyggð		Fjárlög 2014, 6. gr. 4.10	37
Straumur, jörð í Hafnarfirði ²⁾		Eignanámsbætur	408
Sala á fyrrum varnarsvæði Keflavíkurflugvelli			275
Flugvallabraut 731, Keflavíkurflugvelli		Fjárlög 2014, 6. gr. 7.1	48
Flugvallabraut 736, Keflavíkurflugvelli		Fjárlög 2014, 6. gr. 7.1	6
Endurheimt ríkisaðstoð frá Verne gagnaveri ³⁾			221
Sala efnislegra eigna samtals			962

1) Samkomulag er á milli ríkis og Reykjavíkurborgar um að eignunum að Sævarhöfða 31, Reykjavík verði afsalað til borgarinnar án sérstakrar greiðslu, enda taki afsalshafi að sér á móti allar skyldur hverju nafni sem nefnast og allan kostnað vegna niðurrifs umræddra eigna og förgunar þeirra, hreinsunar svæðis vegna hugsanlegrar mengunar o.s.frv.

2) Eignanámsbætur Hafnafjarðarbæjar vegna jarðarinnar Straums í Hafnarfirði.

3) Eftirlitsstofnun EFTA (ESA) ákvað að íslenska ríkinu bæri að endurheimta ríkisaðstoð að andvirði 200 millj. kr. frá Verne gagnaveri. Ríkisaðstoðin var veitt árið 2008 þegar ríkið seldi Verne fimm byggingar á gamla varnarsvæðinu við Keflavíkurflugvöll undir markaðsvirði.

SÉRYFIRLIT 11. Veitt og tekin lán A-hluta

Í millj. kr.	Eftirstöðvar í ársbyrjun	Ný lán á árinu	Afborganir á árinu	Endurmat á árinu	Eftirstöðvar í árslok
Árið 2014					
Veitt lán samtals	163.461	13.125	-7.917	-377	168.292
Veitt stutt lán	-	172	-158	-	14
Aðrir	-	172	-158	-	14
Veitt löng lán	163.533	12.953	-7.808	-377	168.301
Ríkisfyrirtæki og lánastofnanir í B- og C- hluta	86.164	10.500	-6.579	926	91.011
Ríkisaðilar í D- og E-hluta	16.204	342	-54	-434	16.058
Sveitarfélög	1.415	174	-251	0	1.339
Fyrirtæki og atvinnuvegir	59.664	1.912	-876	-869	59.831
Einstaklingar, félag og samtök	54	24	-17	0	61
Lánastofnanir	30	-	-28	-	2
Aðrir	2	-	-2	-	-
Óbein afskrift veittra langra lána	-72	-	49	-	-23
Fyrirtæki og sjóðir í B- og C-hluta	-7	-	5	-	-2
Aðrir aðilar	-65	-	44	-	-22
Veitt löng lán samtals	163.461	12.953	-7.759	-377	168.278
Næsta árs afborganir af veittum löngum lánum	-7.344	-	-1.830	-	-9.174
Innlendar	-7.344	-	-1.830	-	-9.174
Árið 2013					
Veitt lán samtals	161.076	13.442	-9.351	-1.706	163.461
Veitt stutt lán	423	196	-618	-	-
Aðrir	423	196	-618	-	-
Veitt löng lán	160.725	13.246	-8.733	-1.706	163.533
Ríkisfyrirtæki og lánastofnanir í B- og C- hluta	79.095	10.500	-6.450	3.019	86.164
Ríkisaðilar í D- og E-hluta	18.763	-	-1.795	-765	16.204
Sveitarfélög	1.262	185	-33	2	1.415
Fyrirtæki og atvinnuvegir	61.517	2.548	-438	-3.963	59.664
Einstaklingar, félag og samtök	53	14	-14	1	54
Lánastofnanir	31	-	-1	-	30
Aðrir	4	-	-2	-	2
Óbein afskrift veittra langra lána	-72	-	0	-	-72
Fyrirtæki og sjóðir í B- og C-hluta	-7	-	0	-	-7
Aðrir aðilar	-65	-	-	-	-65
Veitt löng lán samtals	160.653	13.246	-8.733	-1.706	163.461
Næsta árs afborganir af veittum löngum lánum	-6.856	-	-487	-	-7.344
Innlendar	-6.856	-	-487	-	-7.344

SÉRYFIRLIT 11. Veitt og tekin lán A-hluta

Í millj. kr.	Eftirstöðvar í ársbyrjun	Ný lán á árinu	Afborganir á árinu	Endurmat á árinu	Eftirstöðvar í árslok
Árið 2014					
Tekin lán samtals	1.459.446	241.570	-230.399	21.871	1.492.488
Tekin stutt lán	21.586	63.457	-59.077	-	25.966
Ríkisvixlar	21.586	62.588	-59.077	-	25.097
Fyrirtæki og atvinnuvegir	-	869	-	-	869
Tekin löng lán	1.437.860	178.113	-171.322	21.871	1.466.522
Ríkisbréf óverðtryggð	620.797	51.823	-26.610	-	646.009
Ríkisbréf verðtryggð	200.221	5.341	-1.677	2.079	205.964
Ríkisfyrirtæki og lánastofnanir í B- og C- hluta	4	4.500	0	47	4.551
Ríkisaðilar í D- og E-hluta	170.950	-	-26.000	-	144.950
Lánastofnanir	53.078	8	-3.890	540	49.737
Fyrirtæki og atvinnuvegir	3.974	3	-2.858	-	1.119
Erlendir aðilar	388.837	116.438	-110.288	19.205	414.192
Næsta árs afborganir af teknum löngum lánum	-56.812	-	-7.036	-	-63.848
Innlendar	-29.036	-	-29.103	-	-58.139
Erlendar	-27.776	-	22.067	-	-5.710
Árið 2013					
Tekin lán samtals	1.501.440	185.943	-202.744	-25.192	1.459.446
Tekin stutt lán	49.010	75.051	-102.475	-	21.586
Ríkisvixlar	38.570	75.051	-92.035	-	21.586
Fyrirtæki og atvinnuvegir	10.440	-	-10.440	-	-
Tekin löng lán	1.452.430	110.892	-100.269	-25.192	1.437.860
Ríkisbréf óverðtryggð	617.079	89.469	-85.751	-	620.797
Ríkisbréf verðtryggð	173.486	20.729	-924	6.931	200.221
Ríkisfyrirtæki og lánastofnanir í B- og C- hluta	4	0	0	-	4
Ríkisaðilar í D- og E-hluta	169.760	-	-5.000	6.190	170.950
Lánastofnanir	54.922	-	-3.783	1.939	53.078
Fyrirtæki og atvinnuvegir	3.704	316	-46	-	3.974
Erlendir aðilar	433.475	377	-4.763	-40.251	388.837
Næsta árs afborganir af teknum löngum lánum	-92.097	-	35.285	-	-56.812
Innlendar	-87.362	-	58.327	-	-29.036
Erlendar	-4.735	-	-23.041	-	-27.776

SÉRYFIRLIT 12. Ríkisbréf, verðtryggð. Fjárhæðir í millj. kr.

Útgáfu- dagur	Útgáfu- flokkur	Grunn- vísitala	Útgáfu- fjárhæð	Staða nafnverðs í árslok	Áfallnir vextir í árslok	Áfallnar verðbætur	Uppgreiðslu- verð
Árið 2014							
10.10.1989	1989IIXA	2640	2.642	16	26	70	113
29.09.1995	1995I20D	173,50	28.371	10.503	-	14.983	25.486
14.04.2010	RIKS 21 0414	361,77	60.934	60.934	1.656	10.248	72.838
01.07.2011	RIKS 30 0701	377,60	62.348	62.348	1.016	7.283	70.647
01.07.2012	RIKS 33 0321	389,62	33.780	33.780	791	2.785	37.356
Ríkisbréf, verðtryggð samtals			188.075	167.581	3.489	35.369	206.439
Árið 2013							
10.10.1989	1989IIXA	2640	2.642	16	27	72	115
29.09.1995	1995I20D	173,50	28.371	11.328	-	15.879	27.207
14.04.2010	RIKS 21 0414	361,77	60.934	60.934	1.656	9.504	72.094
01.07.2011	RIKS 30 0701	377,60	62.348	62.348	1.016	6.561	69.925
01.07.2012	RIKS 33 0321	389,62	29.094	29.094	682	2.070	31.846
Ríkisbréf, verðtryggð samtals			183.389	163.721	3.380	34.086	201.187

Skýringar:

	Árslok 2014	Árslok 2013
Uppgreiðsluverð verðtryggðra ríkisbréfa	206.439	201.187
Áfallnir vextir í árslok	-3.489	-3.380
Áfallnar verðbætur á áfallna vexti í árslok	-495	-449
Innkaupavirði verðtryggðra ríkisbréfa	202.455	197.358
Afföll samtals	3.509	2.863
þar af færð afföll til hækkunar skuldar v/ RIKS 33 0321	579	490
þar af færð afföll til hækkunar skuldar v/ RIKS 30 0701	1.774	1.869
þar af færð afföll til hækkunar skuldar v/ RIKS 21 0414	1.864	2.138
þar af færð afföll til lækkunar skuldar v/ 1995I20D	-708	-1.635
Skuldastaða verðtryggðra ríkisbréfa sbr. skýringu 45	205.964	200.221

Áfallnar verðbætur á ríkisbréf, verðtryggð í árslok 2014 miðast við lánsjaravísitölu 7033 stig og neysluverðsvísitölu 421,0 stig.
 Áfallnar verðbætur á ríkisbréf, verðtryggð í árslok 2013 miðast við lánsjaravísitölu 7033 stig og neysluverðsvísitölu 416,7 stig.

SÉRYFIRLIT 13. Ríkisbréf, óverðtryggð í árslok 2013 og 2014. Fjárhæðir í millj. kr.

Útgáfudagur	Gjalddagi	Flokkur	Lánstími	Vextir	árslok 2014	Uppgreiðslu- verð í árslok 2013	Uppgreiðslu- verð í fjárhæð	Breyting %
Ríkisbréf, óverðtryggð								
26.02.2008	26.02.2019	RIKB 19 0226	10 ár	8,75%	94.200	94.200	0	-
12.06.2009	12.06.2025	RIKB 25 0612	16 ár	8,00%	91.127	91.127	-	-
02.09.2009	09.10.2018	RIKH 18 1009	9 ár	Breytilegir	213.529	213.562	-33	0,0
13.10.2010	13.10.2016	RIKB 16 1013	6 ár	6,00%	70.426	59.445	10.981	-
24.01.2011	24.01.2031	RIKB 31 0124	20 ár	6,50%	83.003	70.354	12.649	18,0
26.10.2011	26.10.2022	RIKB 22 1026	11 ár	7,25%	59.381	59.381	0	-
14.03.2012	14.03.2014	RIKB 14 0314	2 ár	4,75%	-	25.439	-25.439	-100,0
08.04.2013	08.04.2015	RIKB 15 0408	2 ár	4,50%	23.700	23.700	-	-
05.02.2014	05.02.2020	RIKB 20 0205	6 ár	6,25%	29.360	-	29.360	100,0
Ríkisbréf, óverðtryggð samtals, brúttó					664.727	637.209	27.518	4,3
Eignfærð afföll					985	1.824	-839	-46,0
Áfallnir vextir					-19.703	-18.236	-1.467	8,0
Ríkisbréf, óverðtryggð samtals					646.009	620.797	25.212	4,1

SÉRYFIRLIT 14. Lánaendurgreiðslur út lánstímann

Í millj. kr. króna	2015	2016	2017	2018	2019	2020 og síðar	Samtals
Tekin lán ríkissjóðs							
Afborganir	63.838	214.905	14.101	229.702	99.740	844.236	1.466.522
Ríkisbréf óverðtryggð	23.497	69.979	141	213.052	87.744	251.595	646.009
Ríkisbréf verðtryggð	25.220	442	442	442	442	178.974	205.964
Önnur innlend lán	9.700	8.935	8.847	13.414	8.760	150.700	200.357
Erlend lán	5.421	135.549	4.671	2.793	2.793	262.966	414.192
Vextir	74.433	68.822	60.755	58.511	50.121	274.229	586.870
Ríkisbréf óverðtryggð	39.647	38.645	34.814	33.180	25.708	117.734	289.728
Ríkisbréf verðtryggð	6.315	5.607	5.607	5.607	5.607	48.844	77.588
Önnur innlend lán	9.456	9.031	8.637	8.247	7.649	83.633	126.653
Erlend lán	19.015	15.539	11.697	11.477	11.157	24.017	92.901
Vextir og afborganir samtals	138.271	283.727	74.856	288.213	149.861	1.118.465	2.053.392
Ríkisbréf óverðtryggð	63.145	108.624	34.954	246.232	113.453	369.330	935.737
Ríkisbréf verðtryggð	31.535	6.049	6.049	6.049	6.049	227.819	283.552
Önnur innlend lán	19.156	17.966	17.484	21.661	16.409	234.333	327.010
Erlend lán	24.436	151.087	16.368	14.270	13.950	286.983	507.094
Veitt lán ríkissjóðs							
Afborganir	10.592	7.902	9.547	11.353	61.693	67.215	168.301
Vextir	6.695	6.385	6.216	6.632	5.570	20.583	52.082
Vextir og afborganir samtals	17.287	14.288	15.763	17.985	67.263	87.798	220.383

SÉRYFIRLIT 15. Eignaskrá ríkisins

Samkvæmt 14. gr. laga nr. 88/1997, um fjárreiður ríkisins, skal færa varanlega rekstrarfjármuni ríkisaðila í A-hluta til gjalda á kaupári þeirra. Jafnframt kemur fram í 15. gr. laganna að halda skuli sérstaka skrá um varanlega rekstrarfjármuni í eigu A-hluta stofnana og birta niðurstöður hennar með ríkisreikningi.

Mikilvægi heildstæðrar eignaskrár ríkisins er ekki einungis fólgið í aukinni skilvirkni, bættri eignastýringu og nýtingu fjármuna, heldur veitir hún betri grundvöll fyrir samanburð á rekstri ríkisstofnana við aðra starfsemi.

Undanfarin ár hefur verið unnið að því að setja upp og taka í notkun eignarskrárluta Orra, fjárhags- og mannauðskerfi ríkisins. Er nú svo komið að allir ríkisaðilar í A-hluta, samtals 198 ríkisstofnanir og ráðuneyti, eru komnir með sínar eignir inn í þennan kerfishluta Orra.

Óneitanlega tók verkefnið mun lengri tíma en að var stefnt í upphafi. Margvíslegar ástæður liggja þar að baki, svo sem að almennt hefur það mætt takmörkuðum forgangi í verkefnum hjá þessum aðilum og miklar breytingar hafa orðið á stofnunum og ráðuneytum á síðustu árum.

Stór áfangi er að baki við það að ná öllum A-hluta aðilum inn í eignaskrárkerfið. Næsta skref verður að þróa kerfið frekar og aðlagja það betur að fjárhagskerfi Orra. Unnið er að því að breyta verkferlum þannig að samhliða bókun í fjárhagkerfinu við eignakaup verður skráning í eignakerfinu þegar upplýsingar flæða á milli kerfishluta Orra. Á þann hátt verður ávallt tryggt fullt samræmi á milli kerfishlutanna.

Eftirfarandi yfirlit sýnir stöðu eignaskrárinnar í árslok 2014.

Í millj. kr.	Endurmetið kaupverð í ársbyrjun	Kaup ársins	Endurmetið kaupverð í árslok	Uppsafnaðar afskriftir fyrri ára	Afskrift ársins	Verðmæti í árslok
Húsgögn og skrifstofubúnaður	17.360	1.170	18.530	6.757	4.239	7.534
Húsgögn	7.047	318	7.365	2.883	1.377	3.104
Skrifstofuvélar	3.031	224	3.255	1.442	628	1.185
Prentarar	5.213	299	5.512	1.430	1.773	2.309
Einmenningsstólvur	1.229	161	1.390	569	278	543
Annar tölvubúnaður	840	169	1.009	432	183	393
Áhöld og tæki	7.650	530	8.181	2.725	1.667	3.789
Síma og fjárskiptabúnaður	1.247	138	1.386	401	307	679
Eldhús og ræstitæki	1.162	45	1.206	351	194	661
Tæki til verknámskennslu í framhaldsskóla	1.380	36	1.416	674	233	509
Fjölmíðlunartæki	832	33	864	372	158	335
Önnur áhöld og tæki	3.030	279	3.308	927	776	1.605
Lækninga og rannsóknartæki	16.200	2.050	18.251	9.250	2.402	6.599
Lækningartæki	6.552	845	7.397	3.684	833	2.880
Rannsóknartæki	1.004	185	1.189	349	182	658
Mælitæki	1.055	79	1.134	473	215	446
Tæki til sjúkráþjálfunar	87	1	88	29	15	44
Önnur rannsóknartæki	7.502	942	8.443	4.715	1.157	2.571
Flugvélar og skip	37.519	11	37.531	21.736	4.310	11.485
Flugvélar	15.707	-	15.707	4.562	4.031	7.115
Skip	21.812	11	21.824	17.174	279	4.371
Bifreiðar	3.589	358	3.947	951	948	2.048
Fólksbifreiðar	909	89	999	407	132	460
Jeppabifreiðar	668	163	831	226	120	485
Vörubifreiðar	335	-	335	103	54	178
Sendibifreiðar	183	-	183	75	35	73
Aðrar bifreiðar	1.494	106	1.600	140	608	852
Vinnuvélar og tæki	1.067	125	1.192	359	179	654
Vegheflar	288	37	324	142	58	125
Gröfur	25	-	25	9	5	11
Aðrar vinnuvélar	754	88	842	208	116	519
Aðrar eignir	5.793	340	6.133	199	530	5.405
Listaverk	277	6	283	16	7	260
Aðrar eignir	5.516	335	5.851	183	523	5.145
Eignir samtals	89.179	4.585	93.764	41.975	14.274	37.514

Eignir í skránni eru framreiknaðar samkvæmt byggingarvísitölu og síðan afskrifaðar. Afskriftahlutfall er mismunandi eftir eignaflokkum. Niðurstaða yfirlitsins sýnir að endurstofnverð skráðra eigna í árslok 2014 nam 93,8 milljörðum króna, þar af eru skip og flugvélar 37,5

milljarðar króna. Þegar tekið hefur verið tillit til uppsafnaðra afskrifta lækkar verðmætið í 37,5 milljarða króna, þar af eru skip og flugvélar 11,5 milljarðar króna. Áætlað verðmæti einstakra eigna er aldrei lægra en 10% af endurstofnverði.

SÉRYFIRLIT 16. Skuldbindandi langtímasamningar

Undanfarin ár hefur verið birt yfirlit í ríkisreikningi sem sýnir skuldbindandi samninga ráðuneyta og ríkisstofnana í A-hluta til lengri tíma en eins árs. Yfirlitið byggir á upplýsingum sem aflað hefur verið frá þessum aðilum í tengslum við ársuppgjör þeirra og einnig á upplýsingum sem birtar hafa verið í greinargerð með fjárlagafrumvarpi.

Unnið hefur verið markvisst að því að endurbæta þær upplýsingar sem hér koma fram. Yfirlitið sýnir skuldbindandi samninga einstakra A-hluta aðila, gildistíma og áætlaða greiðslubyrði af þeim árin 2015 – 2018.

Í millj. kr.	2015	2016	2017	2018
Búvörusamningar	12.710	12.148	5.559	.
Húsaleigusamningar	8.126	7.820	7.565	6.901
Aðrir leigusamningar	1.053	1.083	925	893
Rekstrarsamningar	3.506	1.029	506	506
Styrktar- og samstarfssamningar	2.969	2.119	1.790	878
Þjónustusamningar	16.038	11.428	5.787	4.498
Aðrir innlendir samningar	3.130	2.373	2.144	1.812
Erlend stofnfjárframlög	344	314	312	.
Skuldbindandi samningar samtals	47.877	38.314	24.589	15.488

Yfirlitið sýnir að verulegar fjárhæðir eru jafnan skuldbundnar fram í tímann með samningum hjá ríkissjóði. Er hér um að ræða leigusamninga á húsnæði, búnaði og tækjum, rekstrartengda samninga og ýmiss konar þjónustusamninga. Hafa ber þó í huga að hér er ekki

um tæmandi upptalningu að ræða yfir skuldbindandi samninga til lengri tíma en eins árs. Unnið verður áfram að því að bæta þessar upplýsingar enn frekar. Eftirfarandi yfirlit sýnir niðurstöðurnar eftir eðli samninga.

Í millj. kr.	2015	2016	2017	2018	Gildir til
Búvörusamningar samtals	12.710	12.148	5.559	.	
04 801 Greiðslur vegna mjólkurframleiðslu	6.614	6.614	.	.	2016
04 805 Greiðslur vegna sauðfjárframleiðslu	4.901	4.901	4.901	.	2017
04 807 Greiðslur vegna grænmetisframleiðslu	587	.	.	.	2015
04 811 Bændasamtök Íslands	608	633	658	.	2017
Húsaleigusamningar samtals	8.126	7.820	7.565	6.901	
00 201 Alþingi	170	96	52	33	2015-2022
00 620 Ríkisendurskoðun	22	22	22	22	ótímab
01 201 Fasteignir forsætisráðuneytis	20	1	1	1	2016-2019
01 241 Umboðsmaður barna	3	3	3	3	ótímab
01 271 Ríkislögmaður	7	5	.	.	2016
01 311 Þjóðminjasafn Íslands	59	59	59	59	ótímab
01 321 Minjastofnun Íslands	7	7	7	7	ótímab
01 401 Hagstofa Íslands	83	85	87	89	2027
01 902 Þjóðgarðurinn á Þingvöllum	4	4	.	.	2016
02 101 Mennta- og menningarmálaráðuneyti	63	63	63	63	ótímab
02 201 Háskóli Íslands	143	143	107	107	2016/ótímab
02 203 Raunvísindastofnun Háskólans	2	2	.	.	2016
02 209 Stofnun Árna Magnússonar í íslenskum fræðum	0	0	0	0	ótímab
02 210 Háskólinn á Akureyri	99	99	99	99	2029
02 216 Landbúnaðarháskóli Íslands	127	126	125	122	2016/ótímab
02 217 Hólaskóli - Háskólinn á Hólum	6	6	6	6	ótímab
02 223 Námsmatsstofnun	6	.	.	.	2015
02 231 Rannsóknamiðstöð Íslands	36	39	.	.	2016

Í millj. kr.	2015	2016	2017	2018	Gildir til	
02 301	Menntaskólinn í Reykjavík	57	59	60	62	ótímab
02 302	Menntaskólinn á Akureyri	102	102	102	102	ótímab
02 303	Menntaskólinn á Laugarvatni	24	24	25	25	ótímab
02 304	Menntaskólinn við Hamrahlöð	92	93	95	97	ótímab
02 305	Menntaskólinn við Sund	49	26	26	26	2015/ótímab
02 306	Menntaskólinn á Ísafirði	49	49	49	49	ótímab
02 307	Menntaskólinn á Egilsstöðum	52	52	52	52	ótímab
02 308	Menntaskólinn í Kópavogi	90	90	90	90	ótímab
02 309	Kvennaskólinn í Reykjavík	44	44	44	44	ótímab
02 350	Fjölbrautaskólinn í Breiðholti	102	102	102	102	ótímab
02 351	Fjölbrautaskólinn Ármúla	74	74	74	74	ótímab
02 352	Flensborgarskóli	77	77	77	77	ótímab
02 353	Fjölbrautaskóli Suðurnesja	85	87	90	92	ótímab
02 354	Fjölbrautaskóli Vesturlands	69	69	69	69	ótímab
02 355	Fjölbrautaskólinn í Vestmannaeyjum	28	28	28	28	ótímab
02 356	Fjölbrautaskóli Norðurlands vestra	70	70	71	72	ótímab
02 357	Fjölbrautaskóli Suðurlands	110	100	87	87	2016/ótímab
02 358	Verkmenntaskóli Austurlands	43	45	47	48	ótímab
02 359	Verkmenntaskólinn á Akureyri	135	139	143	147	ótímab
02 360	Fjölbrautaskólinn í Garðabæ	56	58	60	61	ótímab
02 361	Framhaldsskólinn í Austur-Skaftafellssýslu	14	13	13	13	ótímab
02 362	Framhaldsskólinn á Húsavík	15	16	16	17	ótímab
02 363	Framhaldsskólinn á Laugum	64	64	65	65	ótímab
02 365	Borgarholtsskóli	95	99	103	107	ótímab
02 367	Fjölbrautaskóli Snæfellinga	41	42	43	44	2015-2024
02 370	Framhaldsskólinn í Mosfellsbæ	41	43	45	47	ótímab
02 372	Menntaskólinn á Tröllaskaga	16	17	17	17	ótímab
02 430	Samskiptamiðstöð heyrnarlaustra og heyrnarkertra	8	9	9	9	ótímab
02 516	Iðnskólinn í Hafnarfirði	173	174	180	173	2017/2023
02 725	Námsháskólinn	55	55	55	55	2029
02 903	Þjóðskjalasafn Íslands	3	3	3	4	ótímab
02 905	Landsbókasafn Íslands - Háskólabókasafn	13	13	14	10	2018/ótímab
02 906	Listasafn Einars Jónssonar	5	5	5	5	ótímab
02 907	Listasafn Íslands	34	35	35	36	ótímab
02 908	Kvikmyndasafn Íslands	11	11	11	11	ótímab
02 972	Íslenski dansflokkurinn	28	28	28	.	2017
02 973	Þjóðleikhúsið	78	78	78	78	ótímab
02 974	Sinfóníuhljómsveit Íslands	162	162	162	162	ótímab
02 981	Kvikmyndastöð Íslands	3	.	.	.	2015
03 101	Utanríkisráðuneyti, aðalskrifstofa	75	75	75	75	2022/ótímab
03 111	Þýðingarmiðstöð Íslands	20	20	20	20	ótímab
03 300	Sendiráð Íslands	633	633	633	6	ótímab
03 390	Þróunarsamvinnustofnun Utanríkisráðuneytisins	61	26	14	9	2015-2022
03 391	Þróunarmál og alþjóðleg hjálparstarfsemi	37	.	.	.	2015
04 215	Fiskistofa	68	70	70	71	2015/ótímab
04 234	Matvælastofnun	85	86	68	64	2016/ótímab
04 246	Samkeppniseftirlitið	27	27	27	27	2027
04 251	Einkaleyfastofan	1	1	1	0	2018
04 401	Hafrannsóknastofnun	7	7	7	7	2029
04 405	Veiðimálastofnun	20	20	20	92	ótímab
04 551	Ferðamálastofa	10	10	10	10	2024-2029
04 571	Orkustofnun	21	22	23	24	ótímab
04 821	Framleiðnisjóður landbúnaðarins	1	1	1	1	ótímab
06 201	Hæstiréttur Íslands	22	22	22	22	ótímab
06 210	Héraðsdómstólar	69	62	62	63	2015/ótímab
06 251	Persónuvernd	5	5	6	6	ótímab
06 303	Ríkislögreglustjóri	90	92	95	69	2018-2019

Í millj. kr.	2015	2016	2017	2018	Gildir til
06 305 Lögregluskóli ríkisins	47	48	48	48	ótímab
06 309 Sérstakur saksóknari samkvæmt lögum nr. 135/2008	31	4	4	4	2015/ótímab
06 310 Lögreglustjórinn á höfuðborgarsvæðinu	181	181	181	181	ótímab
06 312 Lögreglustjórinn á Suðurnesjum	26	26	26	26	ótímab
06 395 Landhelgisgæsla Íslands	48	48	48	48	2020
06 398 Útlendingastofnun	11	11	11	11	ótímab
06 411 Sýslumaðurinn í Reykjavík	23	24	24	26	ótímab
06 412 Sýslumaðurinn á Akranesi	9	9	9	9	ótímab
06 415 Sýslumaðurinn í Búðardal	3	3	3	3	ótímab
06 416 Sýslumaðurinn á Patreksfirði	3	3	3	3	ótímab
06 417 Sýslumaðurinn í Bolungarvík	2	2	2	2	ótímab
06 418 Sýslumaðurinn á Ísafirði	6	6	7	7	ótímab
06 419 Sýslumaðurinn á Hólmavík	2	2	2	2	ótímab
06 420 Sýslumaðurinn á Blönduósi	7	7	7	7	ótímab
06 421 Sýslumaðurinn á Sauðárkróki	8	8	8	8	ótímab
06 422 Sýslumaðurinn á Siglufirði	3	3	3	3	ótímab
06 424 Sýslumaðurinn á Akureyri	29	29	29	29	ótímab
06 425 Sýslumaðurinn á Húsavík	4	4	4	4	ótímab
06 426 Sýslumaðurinn á Seyðisfirði	9	9	9	9	ótímab
06 428 Sýslumaðurinn á Eskifirði	14	.	.	.	2015
06 430 Sýslumaðurinn í Vík	2	2	2	2	ótímab
06 431 Sýslumaðurinn á Hvolsvelli	8	8	8	8	ótímab
06 432 Sýslumaðurinn í Vestmannaeyjum	12	13	13	14	ótímab
06 433 Sýslumaðurinn á Selfossi	16	16	16	16	ótímab
06 434 Sýslumaðurinn í Reykjanesbæ	6	6	6	6	ótímab
06 436 Sýslumaðurinn í Hafnarfirði	21	21	22	23	ótímab
06 437 Sýslumaðurinn í Kópavogi	30	30	30	30	2026
06 651 Vegagerðin	55	35	35	35	2015/ótímab
06 655 Samgöngustofa	87	87	87	87	ótímab
06 659 Rannsóknanefnd samgönguslysa	9	9	9	10	2019-2013
06 681 Póst- og fjarskiptastofnunin	17	17	17	17	2024
06 801 Neytendastofa	33	34	35	37	ótímab
06 821 Þjóðskrá Íslands	65	65	65	65	2020/ótímab
08 101 Velferðarráðuneyti, aðalskrifstofa	77	80	84	87	2021
08 201 Tryggingastofnun ríkisins	31	31	31	31	ótímab
08 301 Landlæknir	47	49	50	52	2026
08 317 Lyfjastofnun	31	27	28	28	2015-2020
08 327 Geislavarnir ríkisins	6	6	7	7	ótímab
08 329 Fjölmenningarsetur	3	3	3	3	ótímab
08 331 Vinnueftirlit ríkisins	10	10	6	2	2017-2022
08 332 Ríkissáttasemjari	34	37	37	34	2020
08 333 Jafnréttisstofa	10	.	.	.	2015
08 334 Umboðsmaður skuldara	23	.	.	.	2015
08 358 Sjúkrahúsið á Akureyri	13	13	13	13	ótímab
08 373 Landsspítali	192	192	192	192	ótímab
08 419 Sólvangur, Hafnarfirði	32	32	32	32	ótímab
08 506 Heilsugæsla höfuðborgarsvæðisins	416	395	395	395	2015/ótímab
08 721 Heilbrigðisstofnunin Patreksfirði	30	30	30	30	ótímab
08 726 Heilbrigðisstofnun Vestfjarða	120	120	120	120	ótímab
08 787 Heilbrigðisstofnun Suðurlands	179	174	174	174	2020/ótímab
08 801 Greiningar- og ráðgjafarstöð ríkisins	16	16	16	16	ótímab
08 805 Þjónustu- og þekkingarmiðstöð fyrir blinda og sjónskerta	12	12	12	12	ótímab
08 807 Heyrnar- og talmeinstöð Íslands	19	20	21	22	ótímab
08 821 Barnaverndarstofa	49	44	45	46	2015/ótímab
08 841 Vinnuálastofnun	82	75	33	5	2015-2023
09 101 Fjármála- og efnahagsráðuneyti, aðalskrifstofa	64	64	64	64	ótímab
09 103 Fjársýsla ríkisins	85	85	85	85	2027

Í millj. kr.	2015	2016	2017	2018	Gildir til
09 210 Ríkisskattstjóri	104	111	111	111	2034/óttímab
09 214 Yfirs kattanevnd	22	22	22	22	2020
09 215 Skattrannsóknarstjóri ríkisins	12	12	12	12	óttímab
09 262 Tollstjórinn	101	101	101	101	2019/óttímab
09 905 Ríkiskaup	7	7	7	7	óttímab
09 977 Bankasýsla ríkisins	3	1	.	.	2016
09 978 Fjármálaeftirlitið	100	100	100	100	2026
09 984 Fasteignir ríkissjóð	542	542	476	459	2017-2028
09 999 Ýmislegt - Kjararáð	2	3	3	3	óttímab
14 202 Náttúruvannsóknastöðin við Mývatn	2	2	2	2	2020
14 211 Umhverfisstofnun	94	91	96	100	2015-2029
14 212 Vatnajökulsþjóðgarður	11	7	7	7	2015/óttímab
14 231 Landgræðsla ríkisins	7	7	7	7	óttímab
14 241 Skógrækt ríkisins	2	.	.	.	2015
14 243 Hekluskógar	1	1	1	1	óttímab
14 252 Suðurlandsskógar	3	3	3	3	óttímab
14 254 Skjólaskógar á Vestfjörðum	0	0	0	0	óttímab
14 287 Úrvinnslusjóður	5	5	5	5	2020
14 301 Skipulagsstofnun	10	10	11	11	óttímab
14 310 Landmælingar Íslands	30	30	31	32	2024
14 320 Mannvirkjastofnun	30	30	.	.	2016-2016
14 401 Náttúrufræðistofnun Íslands	174	179	184	190	2029-2034
14 407 Stofnun Vilhjálms Stefánssonar	8	8	8	8	2029
14 412 Veðurstofa Íslands	65	67	68	54	2017/óttímab
Aðrir leigusamningar samtals	1.053	1.083	925	893	
06 395 Landhelgisgæsla Íslands: TF-SÝN	190	190	32	.	2017
06 395 Landhelgisgæsla Íslands: TF-GNÁ	288	288	288	288	2020
08 402 Framkvæmdasjóður aldraðra: Mosfellsbær, leiga á hjúkrunarheimili	64	64	64	64	2052
08 402 Framkvæmdasjóður aldraðra: Borgarbyggð, leiga á hjúkrunarheimili	70	70	70	70	2052
08 402 Framkvæmdasjóður aldraðra: Akureyri, leiga á hjúkrunarheimili	95	95	95	95	2052
08 402 Framkvæmdasjóður aldraðra: Reykjanesbær, leiga á hjúkrunarheimili	117	117	117	117	2053
08 402 Framkvæmdasjóður aldraðra: Bolungarvík, leiga á hjúkrunarheimili	20	20	20	20	2054
08 402 Framkvæmdasjóður aldraðra: Fljótsdalshérað, leiga á hjúkrunarheimili	45	60	60	60	2054
08 402 Framkvæmdasjóður aldraðra: Ísafjörður, leiga á hjúkrunarheimili	45	60	60	60	2054
08 402 Framkvæmdasjóður aldraðra: Garðabær, leiga á hjúkrunarheimili	118	118	118	118	2052
Rekstrarsamningar samtals	3.506	1.029	506	506	
03 611 Íslandsstofa - vegna endurgreitt til kvikmyndagerðar	455	8	.	.	2016
04 481 LBHÍ - rannsóknir, þróunarvinna og ráðgjöf	151	151	.	.	2016
04 511 Rannís vegna umsýslu Tækniþróunarsjóðs	30	30	.	.	2016
04 521 Endurgreitt vegna kvikmyndagerðar á Íslandi: Kvikmyndamiðstöð Íslands	6	6	.	.	2016
06 101 Samningur um Vaktstöð siglinga	286	286	286	286	2019
06 390 Ýmis löggæslu- og öryggismál	229	64	64	64	2015
06 651 Samningur um Mjóafjarðarferjuna Skrúð	11	.	.	.	2015
06 651 Rekstur Breiðafjarðarferjunnar Baldurs	167	.	.	.	2015
06 651 Rekstur Vestmannaeyjaferjunnar Herjólf	727	.	.	.	2015
06 801 Neytendastofa, tæknilegar reglur um vöru og fjarþjónustu	3	3	3	3	óttímab

Í millj. kr.	2015	2016	2017	2018	Gildir til
08 501 Sjúkratryggingar: Sjúkraflutningar á höfuðborgarsvæðinu	636	.	.	.	2015
08 517 Læknavaktin ehf.	324	.	.	.	2015
08 588 Heilsugæslustöðin í Salahverfi Kópavogi	328	328	.	.	2016
08 821 Meðferð barna og ungmenna	118	118	118	118	2018
14 190 Ýmis verkefni: Skógræktarfélag Íslands	35	35	35	35	2018
Styrktar- og samstarfssamningar samtals	2.969	2.119	1.790	878	
02 225 Háskólinn á Bifröst, nám er vinnandi vegur	80	.	.	.	2015
02 299 Háskóla- og rannsóknastarfsemi: Reykjavíkurakademían	18	18	.	.	2016
02 299 Þekkingarsetur Kaupvangs, Vopnafirði	9	9	.	.	2016
02 299 Stofnun Rannsóknasetra Háskóla Íslands	38	38	.	.	2016
02 451 Framhaldsfræðsla: Þekkingarsetur Þingeyinga	39	39	.	.	2016
02 451 Framhaldsfræðsla: Fræðslumiðstöð atvinnulífsins, verkefni FA	128	.	.	.	2015
02 919 Söfn og menningarminjar: Síldarminjasafn Íslands	10	.	.	.	2015
02 965 Harpa, tónlistar- og ráðstefnuhús í Reykjavík	689	689	598	598	2046
02 982 Listir: Listahátíð í Reykjavík	28	.	.	.	2015
02 982 Listir: Samningur við Akureyri um menningarstarf	138	.	.	.	2015
02 983 Ýmis fræðistörf: Þorbergssonur	10	.	.	.	2015
02 983 Ýmis fræðistörf: Gunnarsstofnun á Skriðuklaustri	19	19	19	.	2017
02 999 Ýmislegt: Vesturfarasetrið á Hofsósi	28	28	.	.	2016
02 999 Ýmislegt: Ýmsir minni samningar	206	115	94	91	2015-óttímab
02 999 Breiðdalssetur, sóknaráætlun	5	.	.	.	2015
02 391 Félag S.þ. á Íslandi, samstarfssamningur	7	.	.	.	2015
03 190 Ýmis verkefni: Markaðssetning og kynning á íslenskum matvælum erlendis	18	.	.	.	2015
03 190 Mannréttindaskrifstofa Íslands, samstarfssamningur	4	.	.	.	2015
03 190 Norska utanríkisráðuneytið vegna norðurslóðamála	11	.	.	.	2015
03 190 Norðurslóðanet Íslands	17	.	.	.	2015
03 390 ÞSSÍ: NAI, árlegt stofnframlag	5	5	5	5	óttímab
03 390 ÞSSÍ: Úganda - Kalangala byggðapróun	52	23	23	.	2017
03 390 ÞSSÍ: Mósambík - Stuðn. við fiskimálaráðun	91	114	114	.	2017
03 390 ÞSSÍ: Mósambík - Vatns og hreinlætisverkefni	137	137	137	.	2017
03 390 ÞSSÍ: Jarðhitarrannsóknir í Austur Afríku	149	149	149	.	2017
03 390 ÞSSÍ: Úganda - Buikwe byggðapróun	193	247	247	.	2017
03 390 ÞSSÍ: Malaví - Mangochi hérað grunnþjónusta	484	198	198	.	2016
03 391 Þróunarmál og alþjóðleg hjálparstarfsemi: RKÍ, barátta gegn mansali	9	.	.	.	2015
03 391 Þróunarmál og alþjóðlegt hjálparstarf: Landsnefnd UN Women á Íslandi	10	.	.	.	2015
03 391 Þróunarmál og alþjóðleg hjálparstarfsemi: RKÍ, aðstoð v. geðfatlaðra	14	.	.	.	2015
03 190 Fulbright stofnunin á Íslandi, norðurslóðasamstarf	2	2	2	2	2016
03 391 Women's Center for Legal Aid and Counselling	6	.	.	.	2015
03 391 Palestinian Medical Relief Society	9	.	.	.	2015
04 541 Byggðaáætlun: NORA Norræna Atlantssamstarfið	11	11	11	11	óttímab
04 541 North. Periphery and Arctic Progr. 2014-2020	40	40	40	40	2020
04 551 Ferðamálastofa: NATA - samningar við Grænland og Færeyjar	22	22	22	.	2017
04 559 Ýmis ferðamál: Markaðssetning Íslands í N-Ameríku	65	65	.	.	2016
08 398 Kvænnaathvarf í Reykjavík	65	65	65	65	óttímab
08 398 Stígamót	66	66	66	66	óttímab
08 805 Þjónustu- og þekkingarmiðstöð fyrir blinda og sjónskerta	1	.	.	.	2015
08 821 SÁÁ og barnageðlækningar, málefni barna og ungmenna	18	.	.	.	2015
14 243 Hekluskógar	19	19	.	.	2016

Í millj. kr.	2015	2016	2017	2018	Gildir til
Þjónustusamningar samtals	16.038	11.428	5.787	4.498	
02 225 Háskólinn á Bifröst	298	298	.	.	2016
02 227 Háskólinn í Reykjavík	2.333	2.333	.	.	2016
02 228 Listaháskóli Íslands	772	772	.	.	2016
02 319 Framhaldsskólar almennt: Keilir, miðstöð vísinda,fræða og atvinnulífs	162	162	.	.	2016
02 368 Menntaskóli Borgarfjarðar	176	176	176	.	2017
02 504 Tækniskólinn	2.177	2.177	2.177	2.177	2018
02 581 Verslunarskóli Íslands	1.116	1.116	1.116	.	2017
02 971 Ríkisútvarpið ohf	3.498	.	.	.	2015
04 234 Matvælastofnun	66	67	69	71	ótímab
04 251 Einkaleyfastofan	1	.	.	.	2015
04 843 Fiskræktarsjóður	2	2	2	2	ótímab
06 251 Persónuvernd	2	3	3	3	ótímab
06 395 Landhelgisgæsla Íslands: Varahlutir	41	.	.	.	2015
06 395 Landhelgisgæsla Íslands: NATO support Agency	49	47	47	47	ótímab
06 395 Landhelgisgæsla Íslands: Míla ehf.	55	55	55	55	2018
06 395 Landhelgisgæsla Íslands: TF-SIF	60	60	60	60	ótímab
08 399 Heilbrigðismál, ýmis starfsemi: Hjartavernd, hóprannsóknir	70	.	.	.	2015
08 437 Samningur við Hornafjörð um öldrunarþjónusta	222	222	.	.	2016
08 445 Mörkin, Reykjavík	1.039	1.039	.	.	2016
08 446 Hrafnista við Boðarþing í Kópavogi	411	411	411	411	2020
08 447 Sóltún, Reykjavík	1.203	1.203	1.203	1.203	2027
08 449 Mosfellsbær, Hamrar, hjúkrunarheimili	287	287	287	287	2023
08 492 HNLFI Hveragerði, endurhæfing	593	593	.	.	2016
08 501 RKÍ, öflun bifreiða/búnaðar til sjúkraflutninga	190	.	.	.	2015
08 501 Sjúkraflutningar: Mýflug - sjúkraflug	253	.	.	.	2015
08 779 Heilbrigðisstofnun Suð-Austurlands, rekstur heilbrigðisþjónustu	224	224	.	.	2016
08 805 Þjónustu- og þekkingarmiðstöð fyrir blinda og sjónskerta	1	1	.	.	2016
08 842 Vinnumál: Örtækni, starfsþjálfun fatlaðra	22	.	.	.	2015
08 842 Vinnumál: Blindrafélagið, verndaður vinnustaður	25	.	.	.	2015
08 842 Vinnumál: Múlalundur, verndaður vinnustaður	27	.	.	.	2015
08 842 Vinnumarkaðsrannsóknir, Hagstofa Íslands	52	52	52	52	ótímab
09 976 Lánaumsýsla ríkissjóðs	117	117	117	117	ótímab
09 985 Fyrrum varnarsvæði við Keflavíkurlugvöll	428	.	.	.	ótímab
09 999 Ýmislegt: Kjararannsóknir	13	13	13	13	á.e.v
14 401 Náttúrufræðisstofnun Íslands	6	.	.	.	2015
14 412 Veðurstofa Íslands: HIRLAM-Veðurspálíkan og samstarf KNMI	1	.	.	.	2015
14 412 Veðurstofa Íslands: EUMETNET- Samstarfsstofnun veðurstofa í Evrópu	2	.	.	.	2015
14 412 Veðurstofa Íslands: ECMWF- Evrópska veðurspámiðstöðin	10	.	.	.	2015
14 412 Veðurstofa Íslands: EUMETSAT-Veðurgervihnattarstofnun Evrópu	34	.	.	.	2015
Aðrir innlendir samningar samtals	3.130	2.373	2.144	1.812	
00 620 Ríkisendurskoðun	2	2	2	2	2018
01 101 Forsætisráðuneyti, aðalskrifstofa	4	4	4	4	ótímab
01 190 Ýmis verkefni	1	1	1	1	ótímab
01 201 Fasteignir forsætisráðuneytis	8	8	8	8	ótímab
01 271 Ríkislögmaður	0	0	.	.	2016
01 311 Þjóðminjasafn Íslands	48	48	2	2	2016/ótímab
01 321 Minjastofnun Íslands	1	1	0	.	2016-2017
01 902 Þjóðgarðurinn á Þingvöllum	7	3	2	.	2015-2017
02 101 Mennta- og menningarmálaráðuneyti	2	2	2	0	ótímab
02 209 Stofnun Árna Magnússonar í íslenskum fræðum	1	1	1	1	ótímab
02 217 Hólaskóli - Háskólinn á Hólum	2	2	2	2	ótímab
02 301 Menntaskólinn í Reykjavík	12	12	12	13	ótímab

Í millj. kr.	2015	2016	2017	2018	Gildir til
02 302 Menntaskólinn á Akureyri	11	11	.	.	2016
02 305 Menntaskólinn við Sund	16	8	6	5	2015/ótímab
02 306 Menntaskólinn á Ísafirði	5	3	3	3	2015/ótímab
02 308 Menntaskólinn í Kópavogi	5	5	5	5	ótímab
02 309 Kvennaskólinn í Reykjavík	27	27	27	27	ótímab
02 350 Fjölbrautaskólinn í Breiðholti	3	3	3	3	ótímab
02 351 Fjölbrautaskólinn Ármúla	4	0	0	0	ótímab
02 352 Flensborgarskóli	13	10	8	9	2015/ótímab
02 353 Fjölbrautaskóli Suðurnesja	14	14	7	.	2017
02 356 Fjölbrautaskóli Norðurlands vestra	11	8	4	4	ótímab
02 359 Verkmenntaskólinn á Akureyri	5	5	5	5	ótímab
02 360 Fjölbrautaskólinn í Garðabæ	3	2	1	1	2016-2019
02 362 Framhaldsskólinn á Húsavík	0	0	0	0	ótímab
02 365 Borgarholtsskóli	0	0	0	0	ótímab
02 370 Framhaldsskólinn í Mosfellsbæ	6	6	6	7	ótímab
02 372 Menntaskólinn á Tröllaskaga	3	3	3	3	ótímab
02 903 Þjóðskjalasafn Íslands	2	2	2	2	ótímab
02 905 Landsbókasafn Íslands - Háskólabókasafn	19	14	11	0	2015-2018
02 908 Kvikmyndasafn Íslands	0	0	0	0	ótímab
02 973 Þjóðleikhúsið	8	8	8	8	ótímab
02 974 Sinfóníuhljómveit Íslands	9	9	7	7	2016/ótímab
02 981 Kvikmyndastöð Íslands	3	3	3	3	ótímab
03 190 Ýmis verkefni	55	3	3	3	2015/ótímab
04 234 Matvælastofnun	19	.	.	.	2015
04 501 Nýsköpunarmiðstöð Íslands	1	1	1	.	2017
04 551 Ferðamálastofa	51	1	.	.	2015-2016
06 210 Héraðsdómur	8	8	8	7	2017-ótímab
06 305 Lögregluskóli ríkisins	1	1	1	.	2015-2017
06 309 Sérstakur saksóknari samkvæmt lögum nr. 135/2008	10	6	5	5	2016/ótímab
06 395 Landhelgisgæsla Íslands	23	23	23	23	ótímab
06 424 Sýslumaðurinn á Akureyri	2	2	1	.	2017
06 433 Sýslumaðurinn á Selfossi	0	0	0	0	ótímab
06 436 Sýslumaðurinn í Hafnarfirði	0	0	0	0	ótímab
06 655 Samgöngustofa	28	28	28	28	ótímab
06 659 Rannsóknanefnd samgönguslysa	4	4	4	4	2018
06 681 Póst- og fjarskiptastofnunin	17	17	17	17	ótímab
06 821 Þjóðskrá Íslands	62	62	62	62	2019/ótímab
08 101 Velferðarráðuneyti, aðalskrifstofa: Bílastæði	5	6	6	6	ótímab
08 301 Landlæknir	189	167	105	.	2015-2017
08 329 Fjölmenningarsetur	1	1	1	1	ótímab
08 331 Vinnueftirlit ríkisins	0	.	.	.	2015
08 334 Umboðsmaður skuldara	9	9	9	9	ótímab
08 358 Sjúkrahúsið á Akureyri	443	406	360	333	2016/ótímab
08 399 Heilbrigðismál ýmis starfsemi - Endurhæfingastöðvar	48	48	48	48	ótímab
08 721 Heilbrigðisstofnunin Patreksfirði	3	3	3	3	ótímab
08 726 Heilbrigðisstofnun Vestfjarða	6	5	.	.	2016-2017
08 801 Greiningar- og ráðgjafarstöð ríkisins	0	.	.	.	2015
08 805 Þjónustu- og þekkingarmiðst fyrir blinda og sjónskerta	5	5	5	5	ótímab
08 821 Barnaverndarstofa	230	141	145	.	2015-2017
09 101 Fjármála- og efnahagsráðuneyti, aðalskrifstofa	21	21	21	21	ótímab
09 103 Fjársýsla ríkisins	836	836	836	836	ótímab
09 210 Ríkisskattstjóri:Samningur við Advania	320	.	.	.	2015
09 215 Skattrannsóknarstjóri ríkisins	2	2	2	2	ótímab
09 262 Tollstjóri	294	196	196	196	2015/ótímab
09 905 Ríkiskaup	3	3	3	.	2017
09 978 Fjármálaeftirlitið	12	12	.	.	2016
09 980 Rekstrarfélag Stjórnarráðsins	62	51	51	47	2015-2018

Í millj. kr.	2015	2016	2017	2018	Gildir til
09 999 Ýmislegt	3	3	3	3	ótímab
14 211 Umhverfisstofnun	20	21	22	23	ótímab
14 212 Vatnajökulsþjóðgarður	6	3	0	.	2015-2017
14 231 Landgræðsla ríkisins	0	0	0	0	ótímab
14 241 Skógrækt ríkisins	5	2	.	.	2015-2016
14 243 Hekluskógar: Ræktun skógarplantna	8	8	.	.	2016
14 252 Suðurlandsskógar	29	29	29	3	2016-ótímab
14 254 Skjólaskógar á Vestfjörðum: Skógarplöntur	7	7	.	.	2016
14 255 Norðurlandsskógar: Plöntukaup	22	3	.	.	2016
14 287 Úrvinnslusjóður	3	1	.	.	2015-2016
14 306 Skipulagsstofnun	1	1	0	0	2016-2018
14 320 Mannvirkjastofnun	1	1	0	.	2017
Erlend stofnfjárframlög samtals	344	314	312	.	
IBRD, Alþjóðabanki til enduruppbyggingar og framþróunar ¹⁾	106	106	106	.	2017
IDA, Alþjóðaframarastofnunin ¹⁾	206	206	206	.	2017
MFN, Norræna Umhverfisþróunarfélagið ²⁾	2	2	.	.	2016
NDF, Norrænn þróunarsjóður ³⁾	30	.	.	.	2015

1) Skuldbinding í íslenskum krónum

2) Skuldbinding í dönskum krónum (gengi í árslok 2014). Skuldbindingin er DKK 87.680 árið 2015 og 2016. 1 DKK jafngildir 20,777 ISK

3) Skuldbinding í Evrum (gengi í árslok 2014). Skuldbindingin er EUR 197.000 árið 2015. 1 EUR jafngildir 154,71 IKR

RÍKISREIKNINGUR
2014

fjs



LYKILTÖLUR ÚR
ÁRSREIKNINGUM
RÍKISAÐILA
UTAN A-HLUTA

Ríkisaðilar utan A-hluta ríkissjóðs

Í lögum nr. 88/1997 um fjárreiður ríkisins er kveðið á um að í ríkisreikningi skuli birta samandregna útgáfu eða lykiltölur úr ársreikningum ríkisfyrirtækja í B-hluta, lánastofnana í C-hluta, fjármálastofnana í D-hluta og hlutafélaga og sameignarfélaga í E-hluta. Tilgangurinn með þessu er að ná saman á einn stað heildstæðum upplýsingum um fjárhag allra ríkisaðila.

Birtar eru samandregnar lykiltölur úr ársreikningum þessara aðila í Ríkisreikningi 2014 – Heildaryfirlit og reiknuð tvö hlutföll út frá

þeim gögnum sem þar koma fram, þ.e. arðsemi eigin fjár og hlutfall eigin fjár af heildareignum. Birtar eru tölur ársins 2014 og einnig fyrir árið 2013 til samanburðar.

Ýtarlegri upplýsingar um fjárhag einstakra ríkisaðila í B-, C-, D- og E-hluta eru birtar í Ríkisreikningi 2014 – Ársreikningar ríkisaðila.

Eftirfarandi yfirlit sýnir nokkrar heildartölur fyrir hvern einstakan hluta samkvæmt niðurstöðutölum úr ársreikningum þeirra.

Í millj. kr.	Rekstrar- afkoma ársins	Eignir 31.12.	Skuldir 31.12.	Eigið fé 31.12.
Ríkisfyrirtæki í B-hluta	1.980	9.326	3.037	6.289
Lánastofnanir í C-hluta	3.136	1.018.209	911.372	106.838
Fjármálastofnanir í D-hluta	13.996	981.750	880.026	101.724
Sameignar- og hlutafélög í E-hluta ¹⁾	41.586	1.812.764	1.286.105	526.659

1) Ársreikningar hafa ekki borist frá Grímshaga ehf., Sítusi ehf. og Vigðisarholti ehf. Þetta er annað árið sem ársreikningur hefur ekki borist frá Sítusi ehf.

Niðurstöðutölur úr ársreikningum framangreindra fyrirtækja og stofnana í eigu ríkisins sýna að á heildina litið var afkoman almennt jákvæð hjá þeim á árinu 2014, þó að hún hafi vissulega verið misjöfn hjá einstökum ríkisaðilum. Rétt er að benda á að í þessum tölum eru bókfærðar eignir, og þar með eigið fé, Lánasjóðs íslenskra námsmanna í C-hluta og Viðlagatryggingar Íslands í D-hluta. Í efna-

hagsreikningi A-hluta ríkissjóðs er ekki bókfærð nein eign í þessum tveimur stofnunum vegna eðlis starfsemi þeirra.

Ekki verður fjallað um afkomu einstakra fyrirtækja og stofnana ríkisins hér eða reynt að meta hana, en í eftirfarandi yfirlitum eru sýndar lykiltölur úr ársreikningum þeirra á árinu 2014.

B-HLUTI. Ríkisfyrirtæki

Í millj. kr.	Rekstur		Efnahagur í árslok				Arður í ríkis-sjóð
	Framlag úr ríkis-sjóði	Hagnaður (-Tap)	Fastafjár-munir	Veltufjár-munir	Eigið fé	Skuldir	
Árið 2014							
Áfengis- og tóbaksverslun ríkisins	-	1.288	1.238	4.914	4.483	1.669	1.400
Happdrætti Háskóla Íslands	-	688	652	2.055	1.495	1.212	-
Íslenskar orkurannsóknir	-	5	155	313	311	157	-
Árið 2013							
Áfengis- og tóbaksverslun ríkisins	-	1.304	1.133	5.483	4.595	2.021	1.200
Happdrætti Háskóla Íslands	-	702	644	1.887	1.570	961	-
Íslenskar orkurannsóknir	-	-6	118	438	306	250	-

Í millj. kr.	Handbært fé frá rekstri	Sjóðstreymi		Lykilstærðir	
		Fjár-festingar-hreyfingar	Fjár-mögnunar-hreyfingar	Arðsemi eigin-fjár, %	Eigið fé, % af heildar-eignum
Árið 2014					
Áfengis- og tóbaksverslun ríkisins	855	-309	-1.400	28,7	72,9
Happdrætti Háskóla Íslands	1.196	-35	-765	46,0	55,2
Íslenskar orkurannsóknir	-22	-80	-	1,5	66,5
Árið 2013					
Áfengis- og tóbaksverslun ríkisins	1.604	-212	-1.200	28,4	69,5
Happdrætti Háskóla Íslands	420	235	-780	44,7	62,0
Íslenskar orkurannsóknir	109	-61	-	-1,8	55,1

C-HLUTI. Lánastofnanir ríkisins

Í millj. kr.	Rekstur		Útlán	Efnahagur í árslok		Eigið fé
	Framlag úr ríkissjóði	Hagnaður (-Tap)		Aðrar eignir	Heildarskuldur	
Árið 2014						
Bjargráðasjóður	10	-11	-	418	271	148
Byggðastofnun	620	349	10.822	3.095	11.265	2.652
Íbúðalánasjóður	607	3.242	728.081	96.575	806.569	18.087
Lánasjóður íslenskra námsmanna	8.359	-643	171.453	2.270	93.093	80.630
Nýsköpunarsjóður atvinnulífsins	-	202	608	4.763	134	5.237
Orkusjóður	30	-2	23	101	39	85
Árið 2013						
Bjargráðasjóður	210	72	-	432	254	178
Byggðastofnun	541	189	11.570	3.302	12.570	2.302
Íbúðalánasjóður	619	-4.354	768.481	94.466	848.102	14.845
Lánasjóður íslenskra námsmanna	8.486	6.970	168.189	1.153	88.069	81.273
Nýsköpunarsjóður atvinnulífsins	-	13	699	4.496	160	5.035
Orkusjóður	32	-25	25	95	32	87

Í millj. kr.	Handbært fé frá rekstri	Sjóðstreymi		Fjármögnunarsreyfingar	Lykilstærðir	
		Fjárfestingarsreyfingar	Fjárfestingarsreyfingar		Arðsemi eignarfjár, %	Eigið fé, % af heildareignum
Árið 2014						
Bjargráðasjóður	73	-	-	-	40,6	41,2
Byggðastofnun	788	324	-904	-904	8,2	15,5
Íbúðalánasjóður	31.454	12.195	-46.499	-46.499	-29,3	1,7
Lánasjóður íslenskra námsmanna	5.694	-10.074	4.115	4.115	8,6	48,0
Nýsköpunarsjóður atvinnulífsins	-149	229	57	57	0,3	96,9
Orkusjóður	-1	-37	-28,2	-28,2	72,9	
Árið 2013						
Bjargráðasjóður	-13	-	-	-	-7,7	35,3
Byggðastofnun	557	570	-1.485	-1.485	13,2	19,1
Íbúðalánasjóður	44.312	10.082	-44.786	-44.786	17,9	2,2
Lánasjóður íslenskra námsmanna	5.488	-8.358	3.979	3.979	-0,8	46,4
Nýsköpunarsjóður atvinnulífsins	-4	305	-	-	3,8	97,5
Orkusjóður	3	3	-	-	-2,6	68,6

D-HLUTI. Fjármálastofnanir ríkisins

Í millj. kr.	Rekstur		Efnahagur í árslok				
	Arður í ríkis- sjóð	Hagnaður (-Tap)	Fjár- festingar	Aðrar eignir	Vátrygg- inga skuld	Aðrar skuldir	Eigið fé
Árið 2014							
Bankar							
Seðlabanki Íslands	19.517	11.220	-	953.598	-	878.571	75.027
Tryggingastarfsemi							
Viðlagatrygging Íslands	-	2.776	24.742	3.409	926	528	26.697
Árið 2013							
Bankar							
Seðlabanki Íslands	2.186	-8.293	-	1.002.185	-	912.378	89.807
Tryggingastarfsemi							
Viðlagatrygging Íslands	-	1.860	22.038	3.553	1.123	547	23.921

Í millj. kr.	Sjóðstreymi			Lykilstærðir	
	Handbært fé frá rekstri	Fjár- festingar- hreyfingar	Fjár- mögnunar- hreyfingar	Arðsemi eigin- fjár, %	Eigið fé %, af heildar- eignum
Árið 2014					
Bankar					
Seðlabanki Íslands	-6.137	-30.399	-26.909	15,0	7,9
Tryggingastarfsemi					
Viðlagatrygging Íslands	1.188	-275	-	10,4	94,8
Árið 2013					
Bankar					
Seðlabanki Íslands	-7.761	26.926	-28.319	15,0	7,9
Tryggingastarfsemi					
Viðlagatrygging Íslands	1.659	-1.431	-	10,4	94,8

E-HLUTI. Hlutafélög og sameignarfélög að hálfu eða meira í eigu ríkissjóðs

Í millj. kr.	Rekstur			Efnahagur í árslok			Skuldir	Arður
	Eignar- hlutur ríkissjóðs 31.12.	Tekju- og eignar- skattar	Hagnaður (-Tap)	Fasta- fjármunir/ útlán banka	Veltu- fjármunir/ aðrar eignir	Eigið fé		
Árið 2014								
Eignahlutir ehf.	100,0%	0	1	61	1	5	57	-
Grímshagi ehf. ¹⁾	100,0%	-	-	-	-	-	-	-
Harpa tónlistar- og ráðstefnuhús ohf.	54,0%	0	-548	20.164	405	517	20.052	-
Isavia ohf.	100,0%	-527	2.197	31.701	9.148	17.061	23.788	-
Íslandspóstur hf.	100,0%	-1	-43	3.404	1.469	2.314	2.559	-
Landsbankinn hf.	97,9%	-9.789	29.737	1.081.782	16.588	250.803	847.567	19.774
Landskerfi bókasafna hf.	51,9%	-4	16	14	170	169	15	-
Landsvirkjun	99,9%	-3.712	9.156	505.769	37.388	216.841	326.316	1.499
Matís ohf.	100,0%	-7	26	301	844	254	891	-
Neyðarlínan hf.	73,7%	-	-8	178	125	161	141	-
Nýr Landspítali ohf.	100,0%	0	0	0	113	20	93	-
Orkubú Vestfjarða hf.	100,0%	-22	90	6.339	623	5.611	1.350	60
Rannsókn- og háskólanet Ísl.hf.	93,8%	0	2	11	61	57	15	-
Rarik ohf.	100,0%	-445	2.661	45.620	2.916	29.495	19.041	-
Ríkisútvarpið ohf. ²⁾	100,0%	32	-201	5.817	1.401	329	6.890	-
Situs ehf. ³⁾	54,0%	-	-	-	-	-	-	207
Sparisjóður Norðurlands ses. ⁴⁾	79,2%	-191	-672	6.917	3.633	360	10.190	-
Sparisjóður Vestmannaeyja	55,3%	44	-957	7.204	5.081	98	12.187	-
Tæknigarður hf.	100,0%	1	-3	168	26	92	103	-
Vigdísarholt ehf. ⁵⁾	100,0%	-	-	-	-	-	-	-
Vísindagarðar Háskóla Ísl hf.	94,6%	0	17	7.465	32	1.214	6.283	-
Vísindagarðurinn ehf.	68,2%	-	-5	142	11	125	27	-
Þróunarfélag Keflavíkurflugvallar ehf.	100,0%	-46	134	3.630	5.344	782	8.192	-
Öryggisfjarskipti ehf.	75,0%	3	-12	699	1	350	350	-

- 1) Þrátt fyrir ítrekaðar tilraunir af hálfu Fjársýslu ríkisins barst ekki ársreikningur frá Grímshaga ehf. innan tilskilinna tímamarka. Því reyndist ekki unnt að birta tölur úr honum eins og lög nr. 88/1977 um fjárreiður ríkisins kveða á um að skuli gert.
- 2) Undanfarin ár hefur Ríkisútvarpið ohf. miðað reikningsár sitt við 1. september til 31. ágúst. Stjórnendum félagsins hefur ítrekað verið bent á að samkvæmt 4. gr. laga nr. 88/1997 um fjárreiður ríkisins beri ríkisaðilum að miða reikningsárin við almanaksárið. Við gerð ríkisreiknings 2013 skilaði félagið ársreikningi sem tók mið af almanaksárinu og var það uppgjör einungis með könnunaráritun endurskoðenda. Í ársbyrjun 2015 var þeim tilmælum beint til Ríkisútvarpsins ohf. að það skilaði inn endurskoðuðum ársreikningi fyrir árið 2014 í samræmi við ákvæði fjárreiðulaga. Viðbrögð félagsins voru þau að það skilaði inn annað árið í röð ársreikningi með könnunaráritun endurskoðenda og var það gert á síðasta degi lögbundins skilafrests, þ.e. 31. mars sl. Samdægurs var Ríkisútvarpinu ohf. tilkynnt að innsendur ársreikningur uppfyllti ekki þau skilyrði sem sett væru. Við lok vinnudags 29. maí sl., barst tölvupóstur frá RÚV og því fylgdi m.a. bréf frá útvarpsstjóra þar sem hann upplýsti að á hluthafafundi í febrúar sl. hefði verið ákveðið að breyta reikningsári félagsins og verði það framvegis almanaksárið. Í ljósi þess óskaði hann eftir að í ríkisreikningi 2014 yrði innsendur ársreikningur félagsins með könnunaráritun endurskoðenda birtur eins og árið áður. Í ljósi fram kominna upplýsinga í bréfi útvarpsstjóra var ákveðið að verða við ósk Ríkisútvarpsins og birta innsendan ársreikning 2014 þó svo að hann uppfylli ekki skilyrði laga nr. 88/1997 um fjárreiður ríkisins.
- 3) Þrátt fyrir ítrekaðar tilraunir af hálfu Fjársýslu ríkisins barst ekki ársreikningur frá Situs ehf. innan tilskilinna tímamarka. Því reyndist ekki unnt að birta tölur úr honum eins og lög nr. 88/1977 um fjárreiður ríkisins kveða á um að skuli gert. Þetta er annað árið í röð sem ársreikningur berst ekki frá Situs ehf.
- 4) Sparisjóður Bolungarvíkur og Sparisjóður Norðurlands ses. sameinuðust á miðju ári 2014 undir nafni Sparisjóðs Norðurlands ses.
- 5) Þrátt fyrir ítrekaðar tilraunir af hálfu Fjársýslu ríkisins barst ekki ársreikningur frá Vigdísarholti ehf. innan tilskilinna tímamarka. Því reyndist ekki unnt að birta tölur úr honum eins og lög nr. 88/1977 um fjárreiður ríkisins kveða á um að skuli gert.

Í millj. kr.	Rekstur			Efnahagur í árslok			Skuldir	Arður
	Eignarhlutur ríkissjóðs 31.12.	Tekju- og eignar-skattar	Hagnaður (-Tap)	Fasta-fjármunir/ útlán banka	Veltu-fjármunir/ aðrar eignir	Eigið fé		
Árið 2013								
Eignahlutir ehf.	100,0%	0	1	61	1	4	58	-
Grímshagi ehf.	100,0%	-	-5	24	30	12	42	-
Harpa tónlistar- og ráðstefnuhús ehf.	54,0%	-	172	20.306	785	1.065	20.025	-
Isavia ehf.	100,0%	-801	3.217	29.382	5.129	14.864	19.648	-
Íslandspóstur hf.	100,0%	23	-119	3.345	1.485	2.357	2.473	15
Landsbankinn hf.	97,9%	-12.283	28.759	748.384	403.132	241.359	910.157	9.786
Landskerfi bókasafna hf.	52,2%	-4	17	17	149	154	13	-
Landsvirkjun	99,9%	3.167	-4.711	481.146	44.423	190.735	334.833	1.499
Mátis ehf.	100,0%	5	-19	125	1.190	227	1.087	-
Neyðarlínan hf.	73,7%	-	13	368	135	171	332	-
Nýr Landspítali ehf.	100,0%	-	-	-	82	20	62	-
Orkubú Vestfjarða hf.	100,0%	-56	223	5.836	669	5.522	983	60
Rannsókn- og háskólanet Ísl.hf.	93,8%	-	4	19	50	55	14	-
Rarik ehf.	100,0%	-362	1.947	43.911	2.876	27.144	19.643	310
Ríkisútvarpið ehf.	100,0%	29	-127	5.467	1.457	529	6.395	-
Situs ehf. ¹⁾	54,0%	-
Sparisjóður Bolungarvíkur	90,9%	27	-9	3.789	998	515	4.272	-
Sparisjóður Norðurlands ses. ²⁾	80,9%	95	23	3.768	2.358	559	5.568	-
Sparisjóður Vestmannaeyja	55,3%	10	-87	7.921	5.261	1.055	12.126	-
Tæknigarður hf.	68,8%	-1	5	183	23	96	110	-
Vísindagarðar Háskóla Ísl hf.	100,0%	-	-112	7.502	54	1.142	6.414	-
Vísindagarðurinn ehf.	76,8%	-	-7	111	1	111	1	-
Próunarfélag Keflavíkurflugvallar ehf.	100,0%	-10	40	790	586	648	727	-
Öryggisfjarskipti ehf.	75,0%	5	-21	588	1	368	221	-

1) Þrátt fyrir eftirgrennslan Fjársýslu ríkisins barst ekki ársreiðningur þessa fyrirtækis innan tilskilinnna tímamarka og því ekki unnt að birta hann eins og lög nr. 88/1997 kveða á um.

2) Sparisjóður Norðurlands ses. varð til við samruna Sparisjóðs Svarfdæla og Sparisjóðs Þórshafnar og nágrennis á árinu 2013.

Í millj. kr.	Sjóðstreymi			Lykilstærðir	
	Handbært fé frá rekstri	Fjárfestingarhreyfingar	Fjármögnunarhreyfingar	Arðsemi eiginfjár, %	Eigið fé, % af heildareignum
Árið 2014					
Eignahlutir ehf.	0	-	-	21,5	7,5
Grímshagi ehf. ¹⁾
Harpa tónlistar- og ráðstefnuhús ohf.	65	-193	-193	-106,0	2,5
Isavia ohf.	4.628	-5.754	2.857	12,9	41,8
Íslandspóstur hf.	369	-454	-104	-1,9	47,5
Landsbankinn hf.	42.854	11.707	-57.802	11,9	22,8
Landskerfi bókasafna hf.	26	0	0	9,2	92,1
Landsvirkjun	29.741	-11.228	-28.071	4,2	39,9
Matís ohf.	333	-235	0	10,4	22,2
Neyðarlínan hf.	28	185	-208	-5,2	53,4
Nýr Landspítali ohf.	25	0	0	0,0	17,7
Orkubú Vestfjarða hf.	421	-775	341	1,6	80,6
Rannsókn- og háskólanet Ísl.hf.	23	-2	0	3,0	78,9
Rarik ohf.	3.837	-2.572	-1.205	9,0	60,8
Ríkisútvarpið ohf. ²⁾	-69	-222	291	-61,0	4,6
Situs ehf. ³⁾
Sparisjóður Norðurlands ses. ⁴⁾	571	-5	-112	-186,5	3,4
Sparisjóður Vestmannaeyja	-19	0	-7	-978,3	0,8
Tæknigarður hf.	7	9	-11	-3,6	47,4
Vigdísarholt ehf. ⁵⁾
Vísindagarðar Háskóla Ísl hf.	159	-55	-128	1,4	16,2
Vísindagarðurinn ehf.	1	-38	45	-4,3	82,3
Þróunarfélag Keflavíkurflugvallar ehf.	-3.988	4.503	0	17,1	8,7
Öryggisfjarskipti ehf.	100	-220	120	-3,5	50,0

- 1) Þrátt fyrir ítrekaðar tilraunir af hálfu Fjársýslu ríkisins barst ekki ársreikningur frá Grímshaga ehf. innan tilskilinna tímamarka. Því reyndist ekki unnt að birta tölur úr honum eins og lög nr. 88/1977 um fjárreiður ríkisins kveða á um að skuli gert.
- 2) Undanfarin ár hefur Ríkisútvarpið ohf. miðað reikningsár sitt við 1. september til 31. ágúst. Stjórnendum félagsins hefur ítrekað verið bent á að samkvæmt 4. gr. laga nr. 88/1997 um fjárreiður ríkisins beri ríkisaðilum að miða reikningsárin við almanaksárið. Við gerð ríkisreiknings 2013 skilaði félagið ársreikningi sem tók mið af almanaksárinu og var það uppgjör einungis með könnunaráritun endurskoðenda. Í ársbyrjun 2015 var þeim tilmælum beint til Ríkisútvarpsins ohf. að það skilaði inn endurskoðuðum ársreikningi fyrir árið 2014 í samræmi við ákvæði fjárreiðulaga. Viðbrögð félagsins voru þau að það skilaði inn annað árið í röð ársreikningi með könnunaráritun endurskoðenda og var það gert á síðasta degi lögbundins skilafrests, þ.e. 31. mars sl. Samdægurs var Ríkisútvarpinu ohf. tilkynnt að innsendur ársreikningur uppfyllti ekki þau skilyrði sem sett væru. Við lok vinnudags 29. maí sl., barst tölvupóstur frá RÚV og því fylgdi m.a. bréf frá útvarpsstjóra þar sem hann upplýsti að á hluthafafundi í febrúar sl. hefði verið ákveðið að breyta reikningsári félagsins og verði það framvegis almanaksárið. Í ljósi þess óskaði hann eftir að í ríkisreikningi 2014 yrði innsendur ársreikningur félagsins með könnunaráritun endurskoðenda birtur eins og árið áður. Í ljósi fram kominna upplýsinga í bréfi útvarpsstjóra var ákveðið að verða við ósk Ríkisútvarpsins og birta innsendan ársreikning 2014 þó svo að hann uppfylli ekki skilyrði laga nr. 88/1997 um fjárreiður ríkisins.
- 3) Þrátt fyrir ítrekaðar tilraunir af hálfu Fjársýslu ríkisins barst ekki ársreikningur frá Situs ehf. innan tilskilinna tímamarka. Því reyndist ekki unnt að birta tölur úr honum eins og lög nr. 88/1977 um fjárreiður ríkisins kveða á um að skuli gert. Þetta er annað árið í röð sem ársreikningur berst ekki frá Situs ehf.
- 4) Sparisjóður Bolungarvíkur og Sparisjóður Norðurlands ses. sameinuðust á miðju ári 2014 undir nafni Sparisjóðs Norðurlands ses.
- 5) Þrátt fyrir ítrekaðar tilraunir af hálfu Fjársýslu ríkisins barst ekki ársreikningur frá Vigdísarholti ehf. innan tilskilinna tímamarka. Því reyndist ekki unnt að birta tölur úr honum eins og lög nr. 88/1977 um fjárreiður ríkisins kveða á um að skuli gert.

Í millj. kr.	Sjóðstreymi			Lykilstærðir	
	Handbært fé frá rekstri	Fjár- festingar- hreyfingar	Fjár- mögnunar- hreyfingar	Arðsemi eigin- fjár, %	Eigið fé, % af heildar- eignum
Árið 2013					
Eignahlutir ehf.	0	-	-	31,8	5,9
Grímshagi ehf.	-12	16	-4	-43,4	23,1
Harpa tónlistar- og ráðstefnuhús ehf.	-433	1.556	-764	16,1	5,1
Isavia ehf.	4.032	-2.966	-1.324	21,6	43,1
Íslandspóstur hf.	104	-251	140	-5,0	48,8
Landsbankinn hf.	40.453	5.939	-59.422	11,9	21,0
Landskerfi bókasafna hf.	17	-	4	11,2	92,4
Landsvirkjun	29.734	-17.192	-1.483	-2,5	36,3
Matís ehf.	20	-41	0	-8,5	17,3
Neyðarlínan hf.	78	-40	-38	7,6	34,0
Nýr Landspítali ehf.	-17	0	-71	0,0	24,4
Orkubú Vestfjarða hf.	543	-640	11	4,0	84,9
Rannsókn- og háskólanet Ísl.hf.	10	-1	-	8,0	79,4
Rarik ehf.	3.541	-3.765	-337	7,2	58,0
Ríkisútvarpið ehf.	-266	-410	680	-24,0	7,6
Situs ehf. 1)
Sparisjóður Bolungarvíkur	372	130	-238	-1,8	10,8
Sparisjóður Norðurlands ses. 2)	98	102	-8	4,2	9,1
Sparisjóður Vestmannaeyja	-250	-1	-59	-8,3	8,0
Tæknigarður hf.	10	11	-13	5,5	46,5
Vísindagarðar Háskóla Ísl hf.	84	-6.322	6.277	-9,8	15,1
Vísindagarðurinn ehf.	-3	-6	8	-6,7	99,1
Þróunarfélag Keflavíkurflugvallar ehf.	-31	8	-	6,2	47,1
Öryggisfjarskipti ehf.	38	-27	-12	-5,7	62,5

1) Þrátt fyrir eftirgrennslan Fjárslu ríkisins barst ekki ársreikningur þessa fyrirtækis innan tilskilinna tímamarka og því ekki unnt að birta hann eins og lög nr. 88/1997 kveða á um

2) Sparisjóður Norðurlands ses. varð til við samruna Sparisjóðs Svarfdæla og Sparisjóðs Þórshafnar og nágrennis á árinu 2013.



VEGMÚLA 3 • 108 REYKJAVÍK
SÍMI 545 7500 • FAX 562 6383
POSTUR@FJS.IS • WWW.FJS.IS



Undirritunarsíða

Ríkisreikningur
Bjarni Benediktsson

Ríkisreikningur
Gunnar H Hall

Ríkisreikningur
Sveinn Arason