

# RÍKISREIKNINGUR 2009

HEILDARYFIRLIT

**fjs** FJÁRSÝSLA  
RÍKISINS



FJÁRMÁLARÁÐUNEYTI

RÍKISREIKNINGUR  
2009

fjs



HEILDARYFIRLIT

**Merking tákna**

- núll, þ.e. ekkert
- 0 talan er minni en helmingur þeirrar einingar sem notuð er
- . tala á ekki að koma eðli málsins samkvæmt
- ... niðurstaða ekki marktæk
- , komma aðskilur heila tölu og aukastafi

**Stytting fjárhæða**

Samtala undirliða þarf ekki að koma heim við heildartölu vegna styttingar talna. Fjárhæðir eru styttaðar vélrænt. Heildarsamtölur eru styttaðar sérstaklega.

ISBN 9979-890-30-4

Útlit: Hið Opinbera!



Umbrot og prentvinnsla: Oddi umhverfisvottuð prentsmiðja

# EFNISYFIRLIT

<b>Inngangsróð fjármálaráðherra</b>	<b>5</b>
<b>Uppgjör og afkoma ríkissjóðs 2009</b>	<b>7</b>
<b>Áritun fjármálaráðherra og fjársýslustjóra</b>	<b>13</b>
<b>Áritun ríkisendurskoðanda</b>	<b>15</b>
<b>Yfirlitsreikningur A-hluta ríkissjóðs</b>	<b>17</b>
Rekstrarreikningur	18
Efnahagsreikningur	19
Sjóðstreymi	20
<b>Skýringar með reikningi A-hluta ríkissjóðs</b>	<b>21</b>
1. Ríkisreikningur og reikningsskilareglur ríkisaðila	23
2. Tekjujöfnuður og lánsfjárbörf A-hluta ríkissjóðs	26
3. Tekjur A-hluta ríkissjóðs	27
4. Skattar á tekjur og hagnað, einstaklingar	30
5. Skattar á tekjur og hagnað, lögaðilar	31
6. Skattur á fjármagnstekjur	31
7. Skattar á launagreiðslur og vinnuafli	32
8. Eignarskattar	33
9. Virðisaukaskattur	34
10. Vörugjöld	35
11. Sértekir þjónustuskattar	36
12. Neyslu- og leyfisskattar	37
13. Skattar á alþjóðaverslun og viðskipti	38
14. Aðrir skattar	38
15. Tryggingagjöld	39
16. Fjárframlög	40
17. Vaxatekjur	41
18. Arðgreiðslur	42
19. Ýmsar eignatekjur	42
20. Neyslu- og leyfisgjöld	43
21. Sektir og skaðabætur	44
22. Ýmsar tekjur	45
23. Sala efnislegra eigna	46
24. Tekjur af peningalegum eignum	46
25. Gjöld A-hluta ríkissjóðs	47
26. Gjöld æðstu stjórnar ríkisins	51
27. Gjöld forsætisráðuneytis	52
28. Gjöld mennta- og menningamálaráðuneytis	53
29. Gjöld utanríkisráðuneytis	54
30. Gjöld sjávarútvegs- og landbúnaðarráðuneytis	55
31. Gjöld dómsmála- og mannréttindaráðuneytis	56
32. Gjöld félags- og tryggingamálaráðuneytis	57
33. Gjöld heilbrigðisráðuneytis	60

34. Gjöld fjármálaráðuneytis	62
35. Gjöld samgöngu- og sveitarstjórnarráðuneytis	66
36. Gjöld iðnaðarráðuneytis	67
37. Gjöld viðskiptaráðuneytis	68
38. Gjöld umhverfisráðuneytis	69
39. Fjármagnskostnaður	70
40. Hlutabréf og eignarhlutir í fyrirtækjum	71
41. Erlent stofnfé	73
42. Veitt löng lán	73
43. Vöru- og efnisbirgðir	74
44. Óinnheimtar ríkistekjur	74
45. Skammtímakröfur, aðrar	75
46. Handbært fé, nettó	75
47. Eigið fé	76
48. Lífeyrisskuldbindingar	78
49. Áfallnir ógjaldfallnir vextir, langtímaskuldir	79
50. Tekin löng lán	80
51. Krafa á ríkistekjur	81
52. Ógreidd gjöld (án vaxta)	82
53. Áfallnir ógjaldfallnir vextir, skammtímaskuldir	82
54. Tekin stutt lán	83
55. Aðrar skammtímaskuldir	83
<b>Séryfirlit A-hluta ríkissjóðs</b>	<b>85</b>
1. Tekjur ríkissjóðs — sundurliðun	87
2. Gjöld ráðuneyta og stofnana	91
3. Útkoma ráðuneyta og stofnana gagnvart fjárheimildum	102
4. Tekjur ráðuneyta og stofnana	113
5. Heildarfjárheimildir ársins hjá ráðuneytum og stofnunum	121
6. Millifærslur fjárheimilda innan A-hluta	131
7. Skattastyrkir eftir skatttegundum	149
8. Skattastyrkir eftir málaflokkum	150
9. Markaðar tekjur réttthafa	151
10. Sala efnislegra eigna	155
11. Veitt og tekin lán A-hluta	156
12. Spariskírteini ríkissjóðs	157
13. Ríkisbréf	158
14. Lánaendurgreiðslur út lánstímann	159
<b>Lykiltölur úr ársreikningum utan A-hluta</b>	<b>161</b>
Ríkisaðilar utan A-hluta ríkissjóðs	162
B-hluti. Ríkisfyrirtæki	163
C-hluti. Lánastofnanir ríkisins	164
D-hluti. Fjármálastofnanir ríkisins	165
E-hluti. Hlutafélög og sameignarfélög að hálfu eða meira í eigu ríkissjóðs	166



## INNGANGSORÐ FJÁRMÁLARÁÐHERRA

Ríkisreikningur fyrir árið 2009 liggur nú fyrir. Niðurstaðan sýnir að erfiðar en nauðsynlegar aðhaldsaðgerðir í ríkisfjármálum á síðasta ári hafa skilað tilætluðum árangri og gott betur en það. Skýr markmið voru sett í ríkisfjármálum og þeim hefur verið fylgt eftir með stífum en öguðum aðhaldsaðgerðum, lækkun ríkisútgjalda, skipulagsbreytingum, hagræðingu og aukinni tekjuöflun. Mikilvægi þess að niðurstaða ríkisreiknings rími vel við þau markmið sem fjármálum ríkisins voru sett verður seint ofmetið. Það skiptir sköpum fyrir trúverðugleika þeirrar fjármálastefnu sem stjórnvöld hafa sett sér og fylgt eftir af festu. Við erfiðar aðhaldsaðgerðir í ríkisfjármálum skiptir samstarf og virk þátttaka forstöðumanna og starfsmanna höfuðmáli sem og skýr markmið og öguð og fagleg vinnubrögð. Er allt þetta undirstaðan að þeim árangri sem náðst hefur. Skýr merki eru nú komin fram um verulegan bata með jafnvel betri afkomu ríkissjóðs en áætlanir gerðu ráð fyrir. Enn er þó við mikinn hallarekstur að glíma sem er bein afleiðing þess algera hruns sem varð í afkomu ríkisins á árinu 2008. Framundan er áframhaldandi og erfið glíma við að vinna að fullu bug á hallarekstrinum á næstu þremur árum eins og að er stefnt. Miklu skiptir að áfram verði unnið af sömu einurð og hingað til, byggt verði á þeim árangri sem þegar hefur náðst og verkefnið unnið í góðu samstarfi og með virkri þátttöku allra sem að málinu koma.

Áætlanir fyrir árið 2009 gerðu ráð fyrir að tekjujöfnuður yrði neikvæður um 173 milljarða króna og var því raunútkoman 34 milljörðum króna betri en gert var ráð fyrir í heildarfjárheimildum ársins. Rekstrarreikningur sýnir 139 milljarða króna tekjuhalla eða 32% af tekjum ársins og 9,3% af landsframleiðslu. Þessi munur skýrist með því að tekjurnar voru 22 milljörðum króna hærri en gert var ráð fyrir, og gjöldin voru 12 milljörðum króna lægri.

Tekjur ársins urðu alls 440 milljarðar króna sem jafngilda 29% af landsframleiðslu ársins. Árið 2008 námu þær 472 milljörðum króna eða 32% af landsframleiðslu þess árs. Tekjuáætlun fyrir árið 2009 gerði hins vegar ráð fyrir tekjum að upphæð 417 milljörðum króna. Því eru tekjur ríkissjóðs, eins og áður segir, mun hærri en áætlanir gerði ráð fyrir og eru nánast allir tekjuþættir hærri en búist hafði verið við. Þar munar mestu um skatta á tekjur og hagnað lögaðila sem reyndust rúmum 10 milljörðum hærri en gert var ráð fyrir. Þá reyndust skattar á tekjur og hagnað einstaklinga tæpum 4 milljörðum króna hærri, tryggingagjöld 4 milljörðum og fjármagnstekjur 3 milljörðum króna. Virðisaukaskattur er 1,6 milljörðum króna umfram áætlanir og eignarskattar tæpum 500 milljónum króna hærri. Allir skatttekjuþættir reyndust umfram áætlanir á árinu 2009.

Aðrar tekjur en skatttekjur voru rúmum 3 milljörðum undir áætlunum, sem skýrist að mestu með því að vaxtatekjur voru 4 milljörðum króna undir áætlunum. Tekjur ríkissjóðs af virðisaukaskatti er stærsti einstaki tekjulíðurinn og skilar hann 28% af tekjunum. Þá skila tekjuskattar einstaklinga 20% af tekjum.

Gjöld ríkissjóðs reyndust 579 milljarðar króna en árið 2008 námu þau 688 milljörðum króna. Heildarútgjaldaheimildir hljóðuðu upp á 590 milljarða króna og því voru raunútgjöld tæpum 12 milljörðum króna lægri en fjárheimildir gerðu ráð fyrir.

Stærstu útgjaldaliðir ríkissjóðs eru útgjöld til heilbrigðismála, almannatrygginga og velferðarmála og menntamála. Þessir þættir veга rúmlega 51% í útgjöldum ríkissjóðs á árinu 2009. Gjöld til almannatrygginga og velferðarmála námu 135 milljörðum króna eða 23% af gjöldum ríkissjóðs. Útgjöld til þessa málaflokks voru 3 milljörðum lægri en heildarfjárheimild gerði ráð fyrir. Útgjöld til heilbrigðismála námu 117 milljörðum króna eða 20% af gjöldum ríkissjóðs og voru tæpum 3 milljörðum yfir fjárheimildum ársins.

Útgjöld til efnahags- og atvinnumála námu 69 milljörðum króna eða 12% af heildargjöldum ríkissjóðs en þar veга þyngst 26 milljarða króna framlög til vegasamgangna.

Gjöld til menntamála námu 46 milljörðum króna eða 8% af gjöldum ríkissjóðs. Gjöld vegna óreglulegra útgjalda námu 36 milljörðum króna eða 6% af gjöldum ríkissjóðs en þessi þáttur sveiflast verulega frá einu ári til annars.

Fjármagnskostnaður ríkissjóðs nam 84 milljörðum króna á árinu 2009 sem er veruleg aukning frá fyrra ári, en er rúmum 5 milljörðum króna lægri en gert var ráð fyrir í áætlunum. Gjöld til annarra mála- flokka námu samtals 92 milljörðum króna eða 16% af gjöldum ríkissjóðs. Af veigamiklum útgjöldum sem falla undir þetta eru framlög til menningar-, íþróttar og trúmála 19 milljarðar og til löggæslu- og öryggismála 21 milljarður króna.

Lánsfjárbörf reyndist mun minni en lagt var upp með eða 11% af landsframleiðslu samanborið við 25% í áætlun. Það skýrist að stærstum hluta af samkomulagi ríkissjóðs við Seðlabanka Íslands um kaup bankans á veðlána- og verðbréfafröfum fyrir 134 milljarða króna. Nýjar lántökur námu tæpum 200 milljörðum króna umfram afborganir. Greiðslustaða ríkissjóðs er sterk og batnaði um 42 milljarða króna á árinu 2009. Í árslok var handbært fé 227 milljarðar króna.



## UPPGJÖR OG AFKOMA RÍKISSJÓÐS 2009

Ríkisreikningur er settur fram í samræmi við lög nr. 88/1997 um fjárreiður ríkisins. Samkvæmt lögunum skal birta í ríkisreikningi hverju sinni upplýsingar úr ársreikningum allra ríkisaðila. Uppbygging reikningsins tekur að miklu leyti mið af framsetningu ársreikninga fyrirtækja eftir því sem við á og innan marka laganna um fjárreiður ríkisins.

Reikningurinn fyrir árið 2009 er settur fram í tveimur hlutum.

- Ríkisreikningur 2009 – Heildaryfirlit* þar sem sýnd er afkoma allra ríkisaðila. Þar kemur fram nokkurs konar samstæðureikningur fyrir A-hluta ríkissjóðs í heild og samanburður á útkomu við fjárheimildir hjá einstökum liðum. Innbyrðis viðskipti milli sviða og deilda innan stofnunar eru einangruð en ekki á milli aðila innan A-hluta. Jafnframt eru í ríkisreikningi sýndar lykiltölur úr ársreikningum annarra ríkisaðila, þ.e. ríkisfyrirtækja í B-hluta, lánastofnana í C-hluta, fjármálastofnana í D-hluta og hlutafélaga og sameignarfélaga í E-hluta.
- Ríkisreikningur 2009 – Ársreikningar ríkisaðila* sem sýnir reikninga einstakra A-hluta aðila og helstu niðurstöður úr ársreikningum annarra ríkisaðila.

### Afkoma ríkissjóðs

Rekstrarreikningur ríkissjóðs fyrir árið 2009 sýnir 139,3 milljarða króna tekjuhalla eða um 31,7% af tekjum ársins. Árið 2008 var

216,0 milljarða króna halli eða um 45,8% af tekjum ársins. Seinni hluta árs 2008 varð mikill viðsnúningur í efnahagslífinu hér á landi með hruni bankakerfisins og erfiðleikum á fjármálamarkaði. Áhrif þess komu þegar fram á öllum sviðum atvinnulífsins og hægðu skyndilega á efnahagsstarfseminni allri með allharkalegum hætti. Gengi íslensku krónunnar veiktist verulega, erfiðleikar og greiðsluþrot blöstu við miklum fjölda fyrirtækja og töluvert atvinnuleysi var staðreynd. Árið 2009 hefur verið íslensku efnahagslífi allerfitt og samdráttur í fyrsta sinn um margra ára skeið. Hagvöxtur á mælikvarða landsframleiðslunnar var neikvæður um 6,5% á árinu 2009 og innlend eftirspurn minnkaði verulega eða um fimmtung. Einkaneysla dróst saman um 14,6%, samneysla um 3,0% og fjárfesting var í lágmarki. Að sjálfsögðu endurspeglast hið erfiða efnahagsumhverfi í afkomu ríkissjóðs á árinu 2009. Annars vegar kemur það fram í verulegri lækkingu rauntekna ríkissjóðs með fjórðungs samdrætti í innflutningi og minnkandi veltu. Hins vegar í auknum gjöldum með stóru auknum framlögum til velferðarmála, atvinnuleysisbóta, fjármagnskostnað samhliða aukinni skuldaförum ríkissjóðs og afskriftum á skattkröfum.

Hér á eftir verður fjallað um niðurstöður ríkisfjármálanna á árinu 2009 og þær bornar saman við þær áætlanir sem lagt var upp með við afgreiðslu Alþingis á fjárlögum og fjárukaulögum fyrir árið 2009. Eftirfarandi yfirlit sýnir fjármál ríkissjóðs árin 2009 og 2008 ásamt samanburði við áætlanir fjárlaga og fjárukaulaga fyrir árið 2009.

### Yfirlit 1. Fjármál ríkissjóðs 2009 og 2008

Í millj. kr.	Reikningur 2009	Fjárlög/ Fjárukaulög 2009	Frávik fjárhæð	%	Reikningur 2008
Tekjur samtals	439.516	417.286	22.230	5,3	471.883
Gjöld samtals	578.780	568.620	10.160	1,8	687.862
<b>Tekjur umfram gjöld</b>	<b>-139.264</b>	<b>-151.334</b>	<b>12.070</b>	.	<b>-215.979</b>
<b>Lánsfjárfangur/lánsfjárbörf, nettó (+/-)</b>	<b>-157.384</b>	<b>-367.732</b>	<b>210.347</b>	.	<b>-397.999</b>
<b>Tekin lán, nettó</b>	<b>199.501</b>	<b>375.000</b>	<b>-175.499</b>	.	<b>454.334</b>
Innlend lán	178.983	...	...	.	426.414
Erlend lán	20.518	...	...	.	27.920
<b>Breyting á handbæru fé</b>	<b>42.117</b>	<b>7.269</b>	<b>34.848</b>	.	<b>56.335</b>
<b>Hlutfall af vergri landframleiðslu, %</b>					
Tekjur samtals	29,3	27,8	.	.	31,9
Gjöld samtals	38,6	37,9	.	.	46,6
<b>Tekjur umfram gjöld</b>	<b>-9,3</b>	<b>-10,1</b>	.	.	<b>-14,6</b>
<b>Lánsfjárfangur/lánsfjárbörf, nettó (+/-)</b>	<b>-10,5</b>	<b>-24,5</b>	.	.	<b>-26,9</b>



Yfirlitið sýnir að í heild var afkoma ríkissjóðs með töluverðum halla en hann er þó ívið minni en áætlanir frá í desember 2009 gerðu ráð fyrir. Tekjuhallinn reyndist 9,3% af landsframleiðslu sem var lítils háttar hagstæðara en ráð var fyrir gert. Lánsfjárbörfin reyndist hins vegar töluvert minni en áætlað var eða 10,5% af landsframleiðslu samborið við 24,5%. Þau frávik skýrast að stærstum hluta af samkomulagi ríkissjóðs við Seðlabanka Íslands um kaup bankans á veðlána- og verðbréfafröfum fyrir 134,0 milljarða króna. Lántökur ríkissjóðs voru því mun minni en ella. Nýjar lántökur námu 199,5 milljörðum króna umfram afborganir, þar af var aflað 179,0 milljarða innanlands og 20,5 milljarða erlendis. Greiðslustaða ríkissjóðs er sterk, batnaði um 42,3 milljarða króna á árinu 2009. Í árslok var handbært fé 226,5 milljarðar króna, þar af eru innstæður á bankareikningum í Seðlabanka um 163,1 milljarðar króna.

Tekjuhalli ríkissjóðs á árinu 2009 að fjárhæð 139,3 milljarðar króna svarar til 9,3% af landsframleiðslu ársins samanborið við 14,6% halla árið á undan. Við afgreiðslu fjárlaga fyrir árið 2009 sem samþykkt voru á Alþingi í desember árið 2008 var gert ráð fyrir 153,1 milljarða króna halla. Eftir samþykkt fjárukalaga fyrir árið 2009 í desember sl. var áætlað að tekjuhallinn yrði 151,3 milljarðar króna eða 10,1% af landsframleiðslu. Útkoma ársins sýnir því hagstæðari afkomu en síðustu áætlanir ársins gerðu ráð fyrir við afgreiðslu fjárukalaga.

Tekjur ríkissjóðs námu alls 439,5 milljörðum króna á árinu 2009 en áætlaðar tekjur ríkissjóðs ársins við afgreiðslu fjárukalaga í desember sl. námu 417,3 milljörðum króna. Útkoma ársins reyndist því 22,2 milljörðum króna hærri en áætlað var eða um 5,3%. Einstakir tekjustofnar voru þó ýmist umfram eða undir áætlun. Helstu frávik þar sem útkoman reyndist umfram áætlun voru á tekjuskatti lögaðila um 10,3 milljarða króna, tryggingagjöldum um 4,1 milljarð króna, tekjuskatti einstaklinga um 3,7 milljarða króna, tekjum af fjármagnstekjuskatti eða um 3,1 milljarð króna og virðisaukaskatti um 1,6 milljarða króna. Undir áætlun er helst að geta vaxtatekna

sem reyndust um 4,2 milljarða króna lægri en áætlað var.

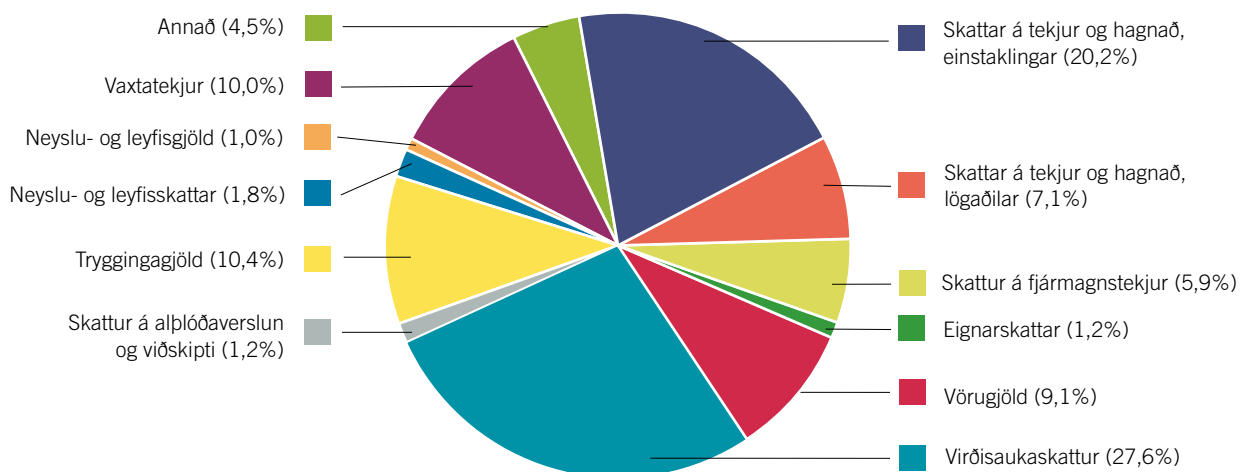
Tekjur ríkissjóðs á árinu 2009 að fjárhæð 439,5 milljörðum króna jafngilda 29,3% af landsframleiðslu ársins. Árið 2008 námu tekjurnar 471,9 milljörðum króna eða 31,9% af landsframleiðslunni. Lækkun tekna á milli ára nam 32,4 milljörðum króna eða um 6,9%. Meðalvísitala neysliverðs hækkaði um 12,0% á milli áruna 2008 og 2009, þannig að tekjurnar lækkuðu um 16,8% að raungildi.

Í krónum talið var tekjuaukningin mest á milli áruna 2008 og 2009 í tryggingagjöldum eða um 4,3 milljarða króna, vaxtatekjum um 2,3 milljarða króna, vörugjöldum af áfengi um 1,6 milljarða króna og vörugjöldum af bensíni og olíuvörum um 1,6 milljarða króna. Lækkun tekna á milli ára er mest í skatti á fjármagnstekjur eða um 16,3 milljarða króna, virðisaukaskatti um 13,0 milljarða króna, vörugjaldi af ökutækjum um 5,2 milljarða króna, tekjusköttum einstaklinga og lögaðila um 6,7 milljarða króna og stimpilgjöldum um 2,7 milljarða króna. Almennt lækkuðu tekjur helstu tekjustofna ríkissjóðs að raungildi á árinu 2009 samanborið við árið á undan, svo sem af virðisaukaskatti um 19,3%, tekjusköttum um 15,4%, fjármagnstekjuskatti um 45,1% og vörugjöldum af ökutækjum um 78,5%.

Tekjur ríkissjóðs í heild skiptust hlutfallslega þannig á árinu 2009 (svigatölur fyrir árið 2008): skatttekjur og tryggingagjöld 87,2% (87,7%), aðrar tekjur 12,3% (11,4%), fjárframlög 0,3% (0,2%), sala efnislegra eigna 0,2% (0,6%) og tekjur af peningalegum eignum 0,1% (0,0%). Af einstökum tekjustofnum ríkissjóðs er virðisaukaskattur veigamestur en hann skilaði 27,6% (28,4%) af tekjunum, tekjuskattar einstaklinga 20,2% (19,8%), tekjuskattur lögaðila 7,1% (7,0%), skattur á fjármagnstekjur 5,9% (9,0%), tryggingagjöld 10,4% (8,8%), vörugjöld 9,1% (8,6%) og vaxtatekjur 10,0% (8,9%).

Mynd 1 sýnir hlutfallslegt vægi helstu tekjustofna ríkissjóðs á árinu 2009.

Mynd 1. Tekjur ríkissjóðs 2009, %



Heildarfjárheimildir til ráðstöfunar á ári hverju samanstanda af fjárheimildum ársins samkvæmt fjárlögum og fjárukalögum að viðbættum fluttum fjárheimildum frá árinu á undan. Heildarfjárheimildir ársins 2009 námu 590,3 milljörðum króna, þar af voru 555,6 milljarðar króna samþykktar við afgreiðslu fjárlaga í desember 2008 og 13,0 milljarðar króna við afgreiðslu fjárukalaga í desember árið 2009. Fluttar fjárheimildir frá árinu 2008 voru samtals 21,7 milljarðar króna.

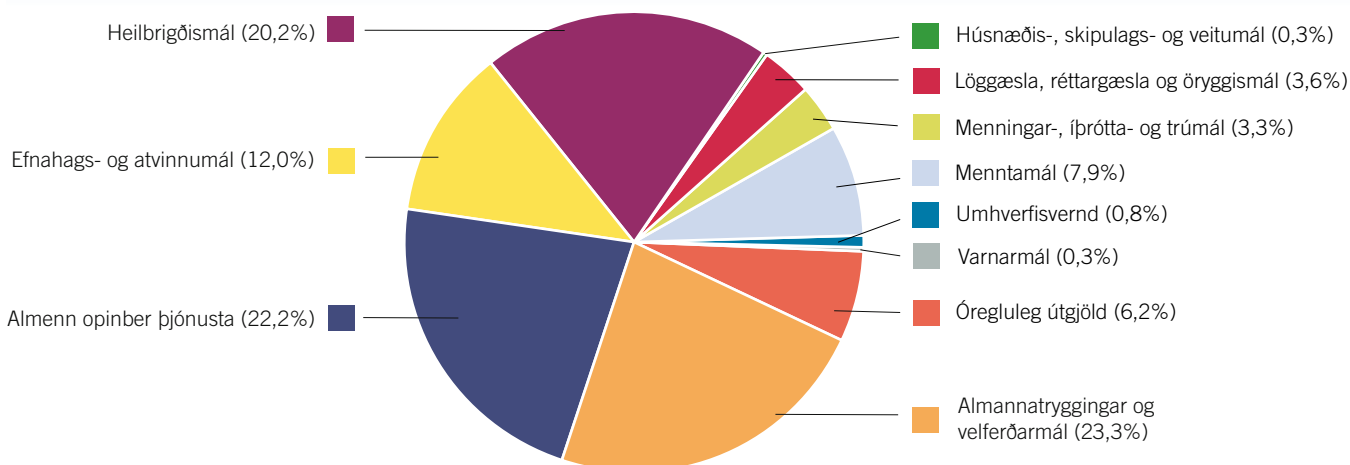
Gjöld ríkissjóðs reyndust 578,8 milljarðar króna á árinu 2009 og voru 11,5 milljarða króna eða 1,9% undir heildarfjárheimildum ársins. Meðal helstu liða þar sem gjöld fóru fram úr fjárheimildum eru afskriftir skattkrafna um 17,6 milljarða króna, Landspítali um 3,0 milljarða króna, Sjúkratryggingar um 1,8 milljarða króna, niðurfærsla eignarhluta og hlutfjár um 1,2 milljarða króna og

ríkisábyrgðir um 1,1 milljarð króna. Stærstu liðirnir þar sem gjöldin reyndust undir fjárheimildum voru fjármagnskostnaður um 5,1 milljarð króna, lífeyrisskuldbindingar um 4,7 milljarða króna, framlög til samgönguverkefna um 3,6 milljarða króna, framlög til Ofanflóðasjóðs um 1,4 milljarða króna, lífeyristrygginga um 1,1 milljarð króna og öldrunarstofnana um 1,1 milljarð króna.

Gjöld ríkissjóðs á árinu 2009 að fjárhæð 578,8 milljarðar króna svara til 38,6% af landsframleiðslu ársins. Árið 2008 námu gjöldin 687,9 milljörðum króna eða 46,6% af landsframleiðslunni, en það ár voru gjöldin óvenjuhá vegna sértækra aðgerða af hálfu ríkisins í tengslum við bankahrunið og erfiðleika á fjármálamarkaði.

Mynd 2 sýnir hlutfallslega samsetningu gjalda ríkissjóðs eftir málaflokkum á árinu 2009.

Mynd 2. Gjöld ríkissjóðs 2009, %



Útgjöld til heilbrigðismála, almannatrygginga og velferðarmála og menntamála vega þungt hjá ríkissjóði og námu þau alls 297,2 milljörðum króna eða 51,3% af gjöldum ríkissjóðs á árinu 2009. Árið 2008 námu gjöld þessara málaflokka 252,9 milljörðum króna. Hækkun á milli ára nemur 17,5% eða um 4,9% að raungildi.

Gjöld til heilbrigðismála námu 116,8 milljörðum króna eða 20,2% af gjöldum ríkissjóðs. Árið 2008 námu gjöldin 109,2 milljörðum króna. Hækkun á milli ára nam 7,6 milljörðum króna en að raungildi lækkuðu gjöldin um 4,5%. Af gjöldum sem falla undir þennan málaflokk má nefna sjúkrahúsþjónustu 72,8 milljarða króna, almenna heilsugæslu 10,9 milljarða króna, lyf og hjálpartæki 18,5 milljarða króna og sérfræðiþjónustu 11,1 milljarður króna.

Gjöld til almannatrygginga og velferðarmála námu 134,7 milljörðum króna eða 23,3% af gjöldum ríkissjóðs. Árið 2008 námu gjöld til þessa málaflokks 101,2 milljörðum króna. Hækkun á milli ára var 33,4 milljarðar króna eða sem nemur 18,8% hækkun að raungildi. Skýrist sú hækkun af auknum framlögum til Atvinnuleysistryggingasjóðs. Undir þennan málaflokk falla meðal annars útgjöld vegna örorku og fötlunar 36,5 milljarðar króna, öldrunarmála 30,1 milljarður króna, atvinnuleysis 25,4 milljarðar króna, barna- og vaxtabóta 20,5 milljarðar króna og fæðingarorlofs 10,8 milljarðar króna.

Gjöld til menntamála námu 45,7 milljörðum króna eða 7,9% af

gjöldum ríkissjóðs. Árið 2008 námu gjöld til þessa málaflokks 42,4 milljörðum króna. Hækkun á milli ára nam 3,3 milljörðum króna eða lækkuðu um 3,9% að raungildi. Hér er einkum um að ræða útgjöld til háskólastigsins 23,3 milljarða króna og framhaldsskólastigsins 18,4 milljarða króna.

Gjöld til efnahags- og atvinnumála námu 69,4 milljörðum króna eða 12,0% af gjöldum ríkissjóðs. Árið 2008 voru gjöld til þessa málaflokks 68,4 milljarðar króna. Gjöldin hækkðu um 1,0 milljarð króna á milli ára en það felur í sér lækkuðu um 9,4% að raungildi. Hér er meðal annars um að ræða framlög til vegasamgangna 26,2 milljarða króna, greiðslur vegna landbúnaðar 14,5 milljarða króna og flugsamgangna 4,6 milljarða króna.

Óregluleg útgjöld ríkissjóðs sveiflast jafnan verulega frá einu ári til annars. Árið 2009 námu þau 36,1 milljarði króna eða 6,2% af gjöldum ríkissjóðs samanborið við 247,0 milljarða króna eða 35,9% árið á undan. Árið 2008 voru þessi gjöld óvenju há í kjölfar þeirra áfalla sem íslenskur þjóðarbúskapur gekk í gegnum með hruni bankanna. Árið 2009 eru þessi gjöld einkum vegna afskrifta skattkrafna sem eru óvenju miklar eða 30,0 milljarðar króna samanborið við 12,3 milljarða króna árið á undan. Miklar afskriftir skattkrafna endurspeglar erfitt árferði í atvinnulífi og hjá fjármálastofnunum.

Gjöld vegna annarra málaflokka námu samtals 176,0 milljarði króna eða 30,4% af gjöldum ríkissjóðs. Af veigamikum útgjöldum sem falla hér undir eru fjármagnskostnaður 84,3 milljarðar króna, framlög til menningar-, íþróttá- og trúmála 18,8 milljarðar króna og til löggæslu- og öryggismála 20,6 milljarðar króna.

Hagræn skipting gjalda ríkissjóðs á árinu 2009 var þannig að rekstrargjöld án fjármagnskostnaðar námu 35,6% af heildargjöldum ríkissjóðs. Þar af námu launagjöld 20,6%, lífeyrisskuldbindingar 0,2%, fjármagnstekjuskattur 0,8%, önnur gjöld 20,9% og sértekjur til lækkunar gjöldum 6,9%. Önnur útgjöld ríkissjóðs skiptust þannig að fjármagnskostnaður nam 14,6%, rekstrar- og neyslutilfærslur 41,7%, viðhaldsgjöld 1,5%, stofnkostnaður 5,4% og fjármagnstilfærslur 1,2%.

Rekstrargjöld án fjármagnskostnaðar námu 206,3 milljörðum króna á árinu 2009 samanborið við 232,7 milljarða króna árið á undan. Lækkun á milli ára skýrist af verulega lægri gjaldfærslu vegna lífeyrisskuldbindinga á árinu 2009 en hún var óvenjuhá á árinu 2008 eftir óhagstæð áhrif bankakreppunnar á fjárhagsstöðu opinberu lífeyrissjóðanna. Launakostnaður ríkissjóðs breytist úr 117,4 milljörðum króna í 119,0 milljarða króna á milli ára eða hækkun um 1,3%. Að raungildi lækkar launakostnaðurinn um 9,6% sé tekið mið af breytingum neysliverðsvisítölnunnar á milli ára. Skýrist hún annars vegar af fækkun starfsfólks en reiknuðum ársverkum samkvæmt launakerfi ríkisins fækkaði um 388 á árinu 2009 eða úr 18.395 í 18.007. Hins vegar voru stórir hópar launafólks meðal ríkisstarfsmanna með óbreytt og jafnvel lækkuð laun á árinu 2009.

Fjármagnskostnaður ríkisins hækkaði verulega á árinu 2009 og var það í samræmi við væntingar. Árið 2009 voru gjöldin 84,3 milljarðar króna samanborið við 35,5 milljarða króna árið á undan, hækkun

um 48,8 milljarða króna á milli ára. Fjármagnskostnaður ársins var þó innan fjárheimilda en þær námu 89,4 milljörðum króna. Þegar breytingar á fjármagnskostnaði á milli ára eru skoðaðar þarf að líta til þess að í ársbyrjun 2008 var staða tekinna lána 311,0 milljarðar króna en í ársbyrjun 2009 var staðan 931,3 milljarðar króna.

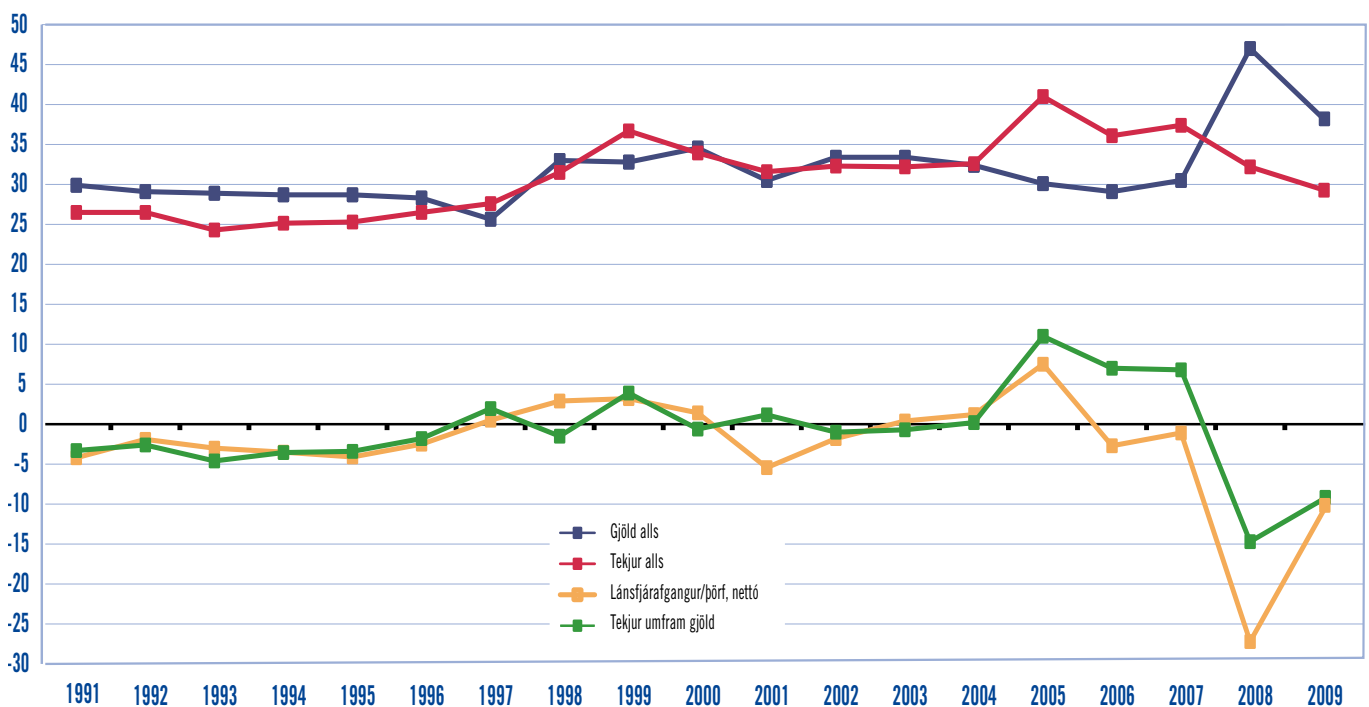
Rekstrar- og neyslutilfærslur hækkuðu úr 187,0 milljörðum króna árið 2008 í 241,3 milljarða króna á árinu 2009 eða um 54,3 milljarða króna. Að raungildi er hækkunin 15,2%. Þrír liðir skýra mikla hækkun að stærstum hluta. Í fyrsta lagi endurspeglast erfið efnahagsafkoma í stórauðnu atvinnuleysi sem mældist um 8% á árinu 2009 og framlög til Atvinnuleysisstryggingasjóðs fimmfölduðust milli ára, hækkuðu úr 4,9 milljörðum króna í 25,5 milljarða króna eða um 20,7 milljarða króna. Í öðru lagi námu afskriftir skattkrafna 30,0 milljörðum króna samanborið við 12,3 milljarða króna árið áður, hækkun um 17,7 milljarða króna. Í þriðja lagi hækkuðu vaxtabætur um 32,8% að raungildi eða úr 7,0 milljörðum króna í 10,4 milljarða króna eða um 3,4 milljarða króna.

Gjöld vegna viðhalds, stofnkostnaður og fjármagnstilfærslna námu alls 46,8 milljörðum króna á árinu 2009 eða um 8,1% af heildargjöldum ríkissjóðs. Gjöld til Vegagerðar vega hér þyngst eða 20,2 milljörðum króna samanborið við 21,6 milljarða króna árið 2008. Fjármagnstilfærslur lækka verulega milli ára en árið 2008 komu til gjalda 192,2 milljarðar tapaðar kröfur vegna veðlána Seðlabankans og tryggingabréfa aðalmiðlara.

Á undanförunum árum hefur tekjuafkoma og lánsfjárförf ríkissjóðs sveiflast nokkuð á milli ára. Þetta kemur fram á mynd 3 en þar eru einnig sýnd heildargjöld og heildartekjur ríkissjóðs sem hlutfall af landsframleiðslu á tímabilinu 1991-2009.

### Mynd 3. Lykilstærðir í fjármálum ríkissjóðs 1991-2009

#### Hlutfall af vergri landsframleiðslu



Töluverðar hreyfingar voru á lánareikningum ríkissjóðs á árinu 2009. Niðurstaða ársins sýndi hreina lánsfjárbörf sem nam 157,4 milljörðum króna eða um 10,5% af vergri landsframleiðslu. Lánsfjárbörfin skýrist í aðalatriðum af tekjuhallanum sem nam 139,4 milljörðum kr. Þá námu kaup á hlutafé í bönkunum þremur um 135,9 milljarða króna sem voru fjármögnuð með ríkisbréfum. Á móti fól samningur milli ríkissjóðs og Seðlabankans í sér kaup bankans á veðlánnum og verðbréfum fyrir 134,0 milljarða króna.

Heildarlántökur ríkissjóðs voru 672,4 milljarðar króna og afborganir 472,9 milljarðar króna á árinu 2009. Tekin stutt lán námu 244,8 milljörðum króna í skammtíma ríkisvxlum og afborganir námu 235,8

milljörðum króna. Hrein lántaka með skammtímalánnum var því 9,0 milljarðar króna. Tekin löng lán námu 427,7 milljörðum króna og afborganir af þeim 237,2 milljörðum króna. Innanlands var aflað 381,1 milljarða króna en afborganir námu 211,1 milljarði króna. Innlend lán til langs tíma voru nær alfarið í ríkisbréfum eða 381,0 milljarðar króna. Erlendar lántök voru 46,6 milljörðum króna og afborganir 26,1 milljarði króna. Erlends lánsfjár var aflað frá Norðurlöndunum.

Yfirlit 2 sýnir stöðu á lánareikningum og umsvif ríkissjóðs á fjármagnsmarkaði á árinu 2009.

## Yfirlit 2. Skuldir og veitt lán ríkissjóðs

Í millj. kr.	Staða í ársbyrjun	Ný lán umfram afborganir	Endurmat ársins	Staða í árslok
<b>Tekin lán</b>				
Ríkisvixlar	73.625	9.034	-	82.659
Ríkisbréf	216.011	305.207	-	521.218
Spariskírteini	19.060	168	1.579	20.807
Áfallnir ógjaldfallnir vextir	653	-653	-	-
Seðlabanki Íslands	270.005	-134.000	23.303	159.309
Önnur innlend lán	34.422	-1.426	2.863	35.859
<b>Innlend lán samtals</b>	<b>613.776</b>	<b>178.330</b>	<b>27.746</b>	<b>819.852</b>
Erlend lán	317.548	20.518	18.518	356.584
<b>Tekin lán samtals</b>	<b>931.324</b>	<b>198.849</b>	<b>46.264</b>	<b>1.176.436</b>
<b>Lánveitingar</b>				
Skammtímakröfur umfram skammtímaskuldir	77.090	-1.238	-5	75.848
Veitt löng lán	471.912	-125.520	14.951	361.343
<b>Lánveitingar samtals</b>	<b>549.003</b>	<b>-126.758</b>	<b>14.946</b>	<b>437.191</b>
<b>Tekin lán umfram lánveitingar</b>	<b>382.321</b>	<b>325.606</b>	<b>31.318</b>	<b>739.245</b>
<b>Lífeyrisskuldbindingar</b>	<b>342.912</b>	<b>-8.138</b>	<b>5.083</b>	<b>339.857</b>
<b>Hreinar skuldir</b>	<b>725.233</b>	<b>317.469</b>	<b>36.401</b>	<b>1.079.102</b>
<b>Hlutfall af vergri landsframleiðslu, %</b>				
<b>Tekin lán samtals</b>	<b>63,0</b>	<b>13,3</b>	,	<b>78,4</b>
Par af erlendar skuldir	21,5	1,4	,	23,8
<b>Lánveitingar samtals</b>	<b>37,2</b>	<b>-8,4</b>	,	<b>29,1</b>
Par af veitt löng lán	31,9	-8,4	,	24,1
<b>Tekin lán umfram lánveitingar</b>	<b>25,9</b>	<b>21,7</b>	,	<b>49,3</b>
<b>Lífeyrisskuldbindingar</b>	<b>23,2</b>	<b>-0,5</b>	,	<b>22,7</b>
<b>Hreinar skuldir</b>	<b>49,1</b>	<b>21,2</b>	,	<b>71,9</b>

Hreinar skuldir ríkissjóðs eru skilgreindar hér sem staða tekinnna lána og lífeyrisskuldbindinga umfram lánveitingar. Staða þeirra hækkaði um 353,9 milljarða króna á árinu 2009 eða úr 725,2 milljörðum króna í 1.079,1 milljarða króna. Sem hlutfall af landsframleiðslu hækkuðu hreinar skuldir úr 49,1% í 71,9% á árinu 2009.

Staða tekinnna lána ríkissjóðs hækkaði á árinu 2009 úr 931,3 milljörðum króna í 1.176,4 milljarða króna. Sem hlutfall af landsframleiðslu hækkaði staðan úr 63,0% í ársbyrjun í 78,4% í árslok. Staða innlendra skulda hækkaði úr 613,8 milljörðum króna í 819,9 milljarða króna.

Innlendar skuldir ríkissjóðs námu 819,9 milljörðum króna í árslok 2009 og skiptust þannig: ríkisbréf 521,2 milljarðar króna eða 63,6%; Seðlabanki Íslands 159,3 milljarðar króna eða 19,4%, ríkisvixlar 82,7 milljarðar króna eða 10,1%, spariskírteini 20,8 milljarðar króna eða 2,5% og önnur lán 35,9 milljarðar króna eða 4,4%.

Erlendar skuldir ríkissjóðs námu 356,6 milljörðum króna í árslok 2009, hækkuðu um 39,0 milljarða króna á árinu.

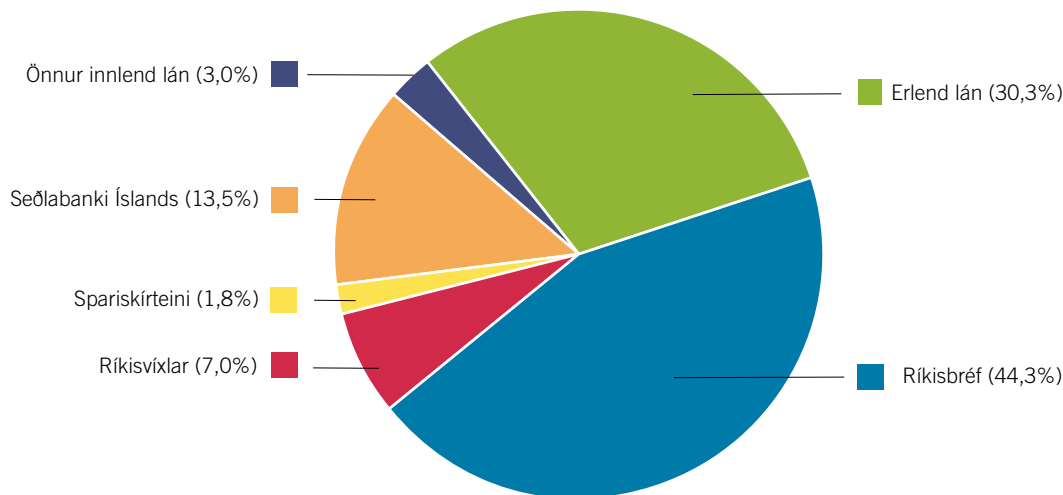
Staða lánveitinga ríkissjóðs lækkaði úr 37,2% af vergri landsframleiðslu í ársbyrjun 2009 í 29,1% í árslok. Lánveitingar eru skil-

greindar hér sem veitt löng lán að viðbættum skammtímakröfum umfram skammtímaskuldir. Skammtímakröfur námu 127,0 milljörðum króna í árslok og skammtímaskuldir 51,2 milljörðum króna. Sem hlutfall af landsframleiðslu lækkaði staða veittra langra lána úr 31,9% í ársbyrjun í 24,1% í árslok 2009. Að stærstum hluta skýrist lækkunin af samkomulagi ríkissjóðs og Seðlabanka Íslands um kaup bankans á veðlána- og verðbréfalánnum í eigu ríkissjóðs fyrir 134,0 milljarða króna.

Lífeyrisskuldbindingar ríkissjóðs lækkuðu úr 342,9 milljörðum króna í 339,9 milljarða króna á árinu 2009. Sem hlutfall af landsframleiðslu lækkuðu skuldbindingarnar úr 23,2% í 22,7%. Í árslok 2009 voru skuldbindingar ríkissjóðs gagnvart Lífeyrissjóði starfsmanna ríkisins 285,9 milljarðar króna, Lífeyrissjóði hjúkrunarfræðinga 33,4 milljarðar króna og öðrum 20,5 milljarður króna. Frekari umfjöllun um lífeyrisskuldbindingar ríkissjóðs er í skýringum 34 og 48.

Loks sýnir yfirlitið að staða tekinnna lána umfram lánveitingar hækkar úr 382,3 milljörðum króna í árslok 2008 í 739,4 milljarða króna í árslok 2009. Sem hlutfall af landsframleiðslu hækkaði staðan úr 25,9% í 49,3% á árinu 2009.

Mynd 4. Tekin lán ríkissjóðs í árslok 2009, %



Mynd 4 sýnir samsetningu á stöðu tekinnna lána ríkissjóðs eftir gjaldmiðlum í árslok 2009. Innlend lán voru 69,7% af stöðu tekinnna lána. Þar af voru ríkisbréf 44,3%, skuld við Seðlabanka Íslands

13,5%, ríkisvixlar 7,0%, spariskírteini 1,8% og önnur lán 3,0%. Erlend lán voru 30,3% af stöðu tekinnna lána. Þar af voru lán tengd evru 27,1%, bandaríkjadollar 2,1% og aðrar myntir 1,1%.



## FJÁRMÁLARÁDUNEYTIÐ


Arnarhvoli 150 Reykjavík  
sími: 545 9200 bréfasími: 562 8280  
netfang: postur@fjr.stjr.is  
veffang: <http://www.raduneyti.is/fjr>

Forseti Alþingis  
Ásta R. Jóhannesdóttir  
Alþingi  
150 Reykjavík

Reykjavík 21. júní 2010  
Tilv.: FJR10060046/312-4

Samkvæmt ákvæðum laga nr. 88/1997 um fjárreiður ríkisins, með síðari breytingum, hefur Fjársýsla ríkisins gert ríkisreikning fyrir árið 2009. Reikningurinn inniheldur samstæðuuppgjör fyrir A-hluta ríkissjóðs ásamt sjálfstæðu uppgjöri fyrir alla ríkisaðila og er hann gerður í samræmi við lög og þær venjur sem gilda um reikningskil ríkisins. Þá hefur Ríkisendurskoðun endurskodað reikninginn með vísan til laga nr. 86, 27. maí 1997 um ríkisendurskoðun sbr. 43. gr. stjórnarskrár. Hér með staðfesta fjármálaráðherra og fjársýslustjóri hann með undirritun sinni.

Reikningurinn sendist Alþingi hjálagður.



Fjármálaráðherra



Fjársýslustjóri



## Áritun ríkisendurskoðanda

### Til Alþingis

Ríkisendurskoðun hefur endurskoðað ríkisreikning fyrir árið 2009. Reikningurinn tekur til ríkisaðila sem fara með ríkisvald og þeirra fyrirtækja sem eru að hálfu eða meira í eigu ríkissjóðs. Ríkisreikningurinn hefur að geyma staðfestingu fjármálaráðherra og fjársýslustjóra, rekstrarreikning, efnahagsreikning, sjóðstreymi, upplýsingar um mikilvægar reiknings-skilaaðferðir og aðrar skýringar vegna A-hluta ríkisaðila. Jafnframt eru birtar lykiltölur úr ársreikningum ríkisaðila í B – E hluta.

### Ábyrgð á ríkisreikningi

Fjármálaráðherra og fjársýslustjóri eru ábyrgir fyrir gerð og framsetningu ríkisreikningsins í samræmi við lög um fjárreiður ríkisins og lög um ársreikninga. Samkvæmt því ber þeim að sjá til þess að viðeigandi innra eftirlit sé skipulagt, innleitt og viðhaldið við gerð og framsetningu ríkisreiknings þannig að hann sé í meginatriðum án verulegra annmarka, hvort sem er vegna sviksemi eða mistaka. Ábyrgð þeirra nær einnig til þess að beitt sé viðeigandi reikningsskilaaðferðum og reikningshaldslegu mati miðað við aðstæður.

### Ábyrgð endurskoðanda

Samkvæmt lögum um Ríkisendurskoðun ber henni að endurskoða ríkisreikning og felst ábyrgð hennar í því álit sem hún lætur í ljós á grundvelli endurskoðunarinnar. Endurskoðað var í samræmi við góða endurskoðunarvenju og ákvæði laga um Ríkisendurskoðun. Samkvæmt því ber henni að fara eftir settum siðareglum og skipuleggja og haga endurskoðuninni þannig að nægjanleg víska fáiast um að ríkisreikningurinn sé án verulegra annmarka.

Endurskoðunin felur í sér aðgerðir til að staðfesta fjárhæðir og aðrar upplýsingar í ríkisreikningnum. Val endurskoðunaraðgerða byggir á faglegu mati Ríkisendurskoðunar, meðal annars á þeirri áhættu að verulegir annmarkar séu á ríkisreikningnum, hvort sem er vegna sviksemi eða mistaka. Endurskoðunin felur einnig í sér mat á þeim reikningsskila- og matsaðferðum sem gilda annars vegar um A-hluta stofnanir og hins vegar um ríkisfyrirtæki og notaðar eru við gerð ríkisreikningsins og framsetningu hans í heild.

Ríkisendurskoðun telur að við endurskoðunina hafi verið aflað nægjanlegra og viðeigandi gagna sem álit hennar byggir á.

### Álit

Það er álit Ríkisendurskoðunar að ríkisreikningurinn gefi glögga mynd af afkomu ríkissjóðs, ríkisstofnana, fyrirtækja og sjóða í A til E hluta á árinu 2009, efnahag 31. desember 2009 og breytingu á handbæru fé á árinu 2009, í samræmi við lög um ársreikninga og fjárreiður ríkisins.

Ríkisendurskoðun, 21. júní 2010.



Sveinn Arason  
ríkisendurskoðandi





RÍKISREIKNINGUR  
2009



YFIRLITSREIKNINGUR  
A-HLUTA RÍKISSJÓÐS

## Rekstrarreikningur

Í millj. kr.	Skýringar	Reikningur 2009	Heildar- fjárheimildir 2009	Reikningur 2008	
<b>Tekjur</b>					
<b>Skatttekjur og tryggingagjöld</b>					
	Skattar á tekjur og hagnað, einstaklingar	4	88.612	84.900	93.491
	Skattar á tekjur og hagnað, lögaðilar	5	31.112	20.800	32.904
	Skattur á fjármagnstekjur	6	25.990	22.850	42.277
	Skattar á launagreiðslur og vinnuafli	7	2.470	2.461	2.243
	Eignarskattar	8	5.321	4.835	7.436
	Virðisaukaskattur	9	121.248	119.600	134.216
	Vörugjöld	10	39.935	39.523	40.364
	Sértækir þjónustuskattur	11	3.448	3.301	3.435
	Neyslu- og leyfisskattar	12	7.806	7.553	7.929
	Skattar á alþjóðaverslun og viðskipti	13	5.309	4.616	5.864
	Aðrir skattar	14	6.200	5.921	2.138
	Tryggingagjöld	15	45.912	41.803	41.644
	<b>Skatttekjur og tryggingagjöld samtals</b>		<b>383.364</b>	<b>358.164</b>	<b>413.940</b>
	<b>Fjárframlög</b>	<b>16</b>	<b>1.149</b>	<b>1.014</b>	<b>1.088</b>
<b>Aðrar tekjur</b>					
	Vaxtatekjur	17	44.107	48.340	41.784
	Arðgreiðslur	18	1.197	1.330	1.057
	Aðrar eignatekjur	19	1.383	1.573	549
	Neyslu- og leyfisgjöld	20	4.532	4.180	8.503
	Sektir og skaðabætur	21	2.477	1.485	1.652
	Ýmsar tekjur	22	225	150	479
	<b>Aðrar tekjur samtals</b>		<b>53.921</b>	<b>57.058</b>	<b>54.025</b>
	<b>Sala efnislegra eigna</b>	<b>23</b>	<b>824</b>	<b>1.050</b>	<b>2.779</b>
	<b>Tekjur af peningalegum eignum</b>	<b>24</b>	<b>258</b>	<b>-</b>	<b>53</b>
	<b>Tekjur samtals</b>	<b>3</b>	<b>439.516</b>	<b>417.286</b>	<b>471.883</b>
<b>Gjöld</b>					
	Æðsta stjórn ríkisins	26	3.847	4.126	3.557
	Forsætisráðuneyti	27	1.211	1.796	1.385
	Mennta- og menningarmálaráðuneyti	28	61.748	64.532	55.958
	Utanríkisráðuneyti	29	11.761	12.686	10.029
	Sjávarútvegs- og landbúnaðarráðuneyti	30	18.985	22.059	18.612
	Dómsmála- og mannréttindaráðuneyti	31	28.742	29.191	26.935
	Félags- og tryggingamálaráðuneyti	32	113.991	116.672	83.394
	Heilbrigðisráðuneyti	33	118.429	116.014	111.894
	Fjármálaráðuneyti	34	71.170	60.016	273.969
	Samgöngu- og sveitarstjórnarráðuneyti	35	48.376	53.087	50.868
	Iðnaðarráðuneyti	36	6.228	7.475	5.941
	Efnahags- og viðskiptaráðuneyti	37	3.013	3.536	2.955
	Umhverfissráðuneyti	38	6.937	9.679	6.869
	Fjármagnskostnaður	39	84.342	89.415	35.496
	<b>Gjöld samtals</b>	<b>25</b>	<b>578.780</b>	<b>590.285</b>	<b>687.862</b>
	<b>Tekjujöfnuður</b>	<b>2</b>	<b>-139.264</b>	<b>-172.999</b>	<b>-215.979</b>

## Efnahagsreikningur 31. desember

Í millj. kr.	Skýringar	Reikningur 2009	Reikningur 2008
<b>Eignir</b>			
<b>Áhættufjármunir og langtímaskuldir</b>			
Eignarhlutir í fyrirtækjum og hlutafé	40	326.022	190.375
Erlent stofnfé	41	8.034	7.381
Veitt löng lán	42	361.343	471.912
Næsta árs afborganir fluttar á skammtímaskuldir	42	-13.148	-34.269
<b>Langtímaskuldir og áhættufjármunir samtals</b>		<b>682.250</b>	<b>635.399</b>
<b>Veltufjármunir</b>			
Vöru- og efnisbirgðir	43	1.865	1.785
Óinnheimtar ríkistekjur	44	102.881	109.203
Skammtímaskuldir. aðrar	45	24.117	15.638
Næsta árs afborganir af veittum löngum lánum	42	13.148	34.269
Handbært fé, nettó	46	226.456	184.192
<b>Veltufjármunir samtals</b>		<b>368.467</b>	<b>345.087</b>
<b>Eignir samtals</b>		<b>1.050.717</b>	<b>980.486</b>
<b>Skuldir og eigið fé</b>			
<b>Eigið fé</b>			
Eigið fé í ársbyrjun		-341.500	9.692
Endurmat		-35.962	-135.265
Breyting annars eigin fjár		-	52
Tekjujöfnuður		-139.264	-215.979
<b>Eigið fé í árslok</b>	<b>47</b>	<b>-516.726</b>	<b>-341.500</b>
<b>Skuldir</b>			
<b>Lífeyrisskuldbindingar</b>	<b>48</b>	<b>339.857</b>	<b>342.911</b>
<b>Langtímaskuldir</b>			
Áfallnir ógjaldfallnir vextir	49	-	653
Tekin löng innlend lán	50	737.193	539.475
Tekin löng erlend lán	50	356.584	317.548
Næsta árs afborganir fluttar á skammtímaskuldir	50	-132.229	-115.740
<b>Langtímaskuldir samtals</b>		<b>961.548</b>	<b>741.935</b>
<b>Skammtímaskuldir</b>			
Krafa á ríkistekjur	51	711	672
Ógreidd gjöld (án vaxta)	52	20.032	19.124
Áfallnir ógjaldfallnir vextir	53	22.221	14.829
Tekin stutt lán	54	82.659	73.648
Aðrar skammtímaskuldir	55	8.186	13.125
Næsta árs afborganir af langtímaskuldum	50	132.229	115.740
<b>Skammtímaskuldir samtals</b>		<b>266.038</b>	<b>237.139</b>
<b>Skuldir og eigið fé samtals</b>		<b>1.050.717</b>	<b>980.486</b>

## Sjóðstreymi

Í millj. kr.	Reikningur 2009	Fjárlög/ Fjárukalög 2009	Reikningur 2008
<b>Rekstrarhreyfingar</b>			
<b>Tekjujöfnuður</b>	<b>-139.264</b>	<b>-151.334</b>	<b>-215.979</b>
<b>Rekstrarliðir sem ekki hafa áhrif á handbært fé</b>			
Afskriftir skattkrafna	29.996	10.000	12.270
Aföll af teknum lánum	2.587		3.847
Áfallnir ógjaldfallin vextir	-653		-10
Lífeyrisskuldbindingar	-6.813	1.487	33.803
Niðurfærsla hlutfjár	1.190		-
Tapaðar kröfur, afskriftir lána	17		192.185
<b>Breyting rekstrartengdra eigna og skulda</b>			
Viðskiptakröfur, (breyting)	-32.254	-4.157	-27.614
Viðskiptaskuldir, (breyting)	3.399	583	17.243
<b>Handbært fé frá rekstri</b>	<b>-141.796</b>	<b>-143.422</b>	<b>15.745</b>
<b>Fjárfestingarhreyfingar</b>			
Veitt löng lán	-73.616	-120.200	-51.727
Afborganir veittra lána	199.136	27.000	18.137
Fyrirfram greitt upp í langtímakostnað	-1.324	-	-5.440
Kaup hlutabréfa og eiginfjáframlög	-1.347	-4.500	-3.023
Sala hlutabréfa og eignarhluta	19	-	6
Eiginfjáframlög til fjármálakerfisins	-135.869	-159.610	-
Sala verðbréfaeignar	-	33.000	-
Yfirtekin tryggingabréf frá Seðlabanka Íslands	-	-	-270.005
Yfirteknar veðlánakröfur frá Seðlabanka Íslands	-	-	-80.570
<b>Fjárfestingarhreyfingar samtals</b>	<b>-13.002</b>	<b>-224.310</b>	<b>-392.622</b>
<b>Fjármögnunarahreyfingar</b>			
Tekin stutt lán, nettó	9.011	475.667	36.830
Tekin löng lán	427.667		517.006
Afborganir lána	-239.763	-100.000	-120.624
Gengismunur og endurmat sjóðs- og bankareikninga	148	-	23.558
<b>Fjármögnunarahreyfingar samtals</b>	<b>197.062</b>	<b>375.000</b>	<b>456.770</b>
<b>Aukning handbærs fjár</b>	<b>42.264</b>	<b>7.269</b>	<b>79.893</b>
<b>Handbært fé í ársbyrjun</b>	<b>184.192</b>	.	<b>104.299</b>
Hreyfingar á sjóðs- og bankareikningum	42.117	.	56.335
Gengismunur og endurmat sjóðs- og bankareikninga	147	.	23.558
<b>Handbært fé í árslok</b>	<b>226.456</b>	.	<b>184.192</b>

RÍKISREIKNINGUR  
2009

fjs



SKÝRINGAR MEÐ REIKNINGI  
A-HLUTA RÍKISSJÓÐS



## 1. Ríkisreikningur og reikningsskilareglur ríkisaðila

### 1.1 Lög um fjárreiður ríkisins

Ríkisreikningur er saminn á grundvelli laga nr. 88 frá 16. maí 1997 um fjárreiður ríkisins. Samkvæmt lögnum skal haga reikningshaldi ríkisaðila í samræmi við ákvæði laga nr. 145/1994, um bókhald, og laga nr. 3/2006, um ársreikninga, að svo miklu leyti sem ekki er mælt sérstaklega fyrir um annað í fjárreiðulögum. Frávikin eru í aðalatriðum tvíþætt, en þau varða bókhaldslega meðferð varanlegra rekstrarfjármuna annars vegar og verðbreytingarfærslna í lána-reikningum hins vegar.

Ríkisreikningur nær yfir fjárreiður ríkisaðila. Samkvæmt 2. gr. laganna eru ríkisaðilar skilgreindir sem þeir sem fara með ríkisvöld og þær stofnanir og fyrirtæki sem eru að hálfu eða meirihluta í eigu ríkisins. Samkvæmt 3. gr. laganna skiptist ríkisreikningur í eftirfarandi hluta:

*A-hluti.* Æðsta stjórn ríkisins, ráðuneyti og ríkisstofnanir. Þá nær A-hlutinn til verðmiðlunar- og verðjöfnunarsjóða, öryggis- og eftirlitsstofnana og þjónustustofnana við ríkisaðila sem starfa samkvæmt sérstökum lögum. Loks skal þar gerð grein fyrir fjárreiðum þeirra sem ekki eru ríkisaðilar ef ríkissjóður kostar starfsemi þeirra að öllu eða verulegu leyti með framlögum eða ber rekstrarlega ábyrgð á starfsemi samkvæmt lögum eða samningum.

*B-hluti.* Ríkisfyrirtæki sem starfa á markaði og standa að öllu eða verulegu leyti undir kostnaði við starfsemi sína með tekjum af sölu á vöru eða þjónustu til almennings og fyrirtækja, hvort sem er í samkeppni eða í skjóli einkaréttar, enda séu þau hvorki sameignar- né hlutafélög.

*C-hluti.* Lánastofnanir í eigu ríkisins aðrar en innlánsstofnanir, enda séu þær hvorki sameignar- né hlutafélög.

*D-hluti.* Fjármálastofnanir ríkisins, þar með taldir bankar og váttryggingafyrirtæki í eigu ríkisins, enda séu þær hvorki sameignar- né hlutafélög.

*E-hluti.* Sameignar- og hlutafélög sem ríkið á að hálfu eða meira.

Reikningurinn fyrir árið 2009 er settur fram í tveimur hlutum.

- a) *Ríkisreikningur 2009 – Heildaryfirlit* þar sem sýnd er afkoma allra ríkisaðila. Þar kemur fram nokkurs konar samstæðureikningur fyrir A-hluta ríkissjóðs í heild. Innbyrðis viðskipti milli sviða og deilda innan stofnunar eru einangruð en ekki á milli aðila innan A-hluta. Jafnframt eru í ríkisreikningi sýndar lykiltölur úr ársreikningum annarra ríkisaðila, þ.e. ríkisfyrirtækja í B-hluta, lánastofnana í C-hluta, fjármálastofnana í D-hluta og hlutafélaga og sameignarfélaga í E-hluta.
- b) *Ríkisreikningur 2009 – Ársreikningar ríkisaðila* sem sýnir reikninga einstakra A-hluta aðila og helstu niðurstöður úr ársreikningum annarra ríkisaðila.

### 1.2 A-hluti ríkissjóðs

#### *Reikningsskilareglur*

##### *1. Lög nr. 88/1997 um fjárreiður ríkisins*

Lögin fela í sér að sömu reglur gilda í reikningsskilum hjá A-hluta aðilum og beitt er í almennum reikningsskilum hjá fyrirtækjum með tveimur undantekningum. Þær varða bókhaldslega meðferð varanlegra rekstrarfjármuna og færslur í tengslum við verðlags- og gengisbreytingar. A-hluta aðilum er gert að færa varanlega rekstrarfjármuni til gjalda þegar stofnað er til skuldbindandi samninga um kaup á þeim. Þá eru áhrif launa, verðlags- og gengisbreytinga á stöðu lánareikninga færð um endurmatsreikning á höfuðstólsreikning hjá ríkissjóði en ekki á rekstrarreikning.

##### *2. Rekstrargrunnur*

Reikningurinn er gerður upp á rekstrargrunni. Í rekstrarreikningi eru færðar álagðar tekjur á reikningsárinu án tillits til þess hvenær þær innheimtast og gjöld eru gjaldfærð á því ári sem til þeirra er stofnað óháð því hvenær þau koma til greiðslu. Í rekstrarreikningi A-hluta ríkisreiknings eru gjöld tilfærð að frádregnum sértekjum stofnana, sbr. 12. gr. laganna, á sama hátt og gert er í framsetningu á 1. gr. og sundurliðun 2 í fjárlögum og fjárukaulögum.

##### *3. Eignir og skuldir*

*Verð- og gengisbreytingar.* Áhrif almennra verð- og gengisbreytinga á lánareikninga eru ekki sýnd í rekstrarreikningi A-hluta ríkissjóðs. Þess í stað eru breytingar á stöðu þeirra vegna gengismunar og verðbóta færðar um endurmatsreikning á höfuðstólsreikning.

*Hlutabréf.* Í samræmi við ákvæði ársreikningslaga er bókfært verðmæti hlutabréfa óbreytt nema að til komi útgáfa jöfnunarbréfa á árinu, þá er hún látin gilda. Bókfært verðmæti nýrra hlutabréfa miðast við kaupverð.

*Eignarhlutir í fyrirtækjum og stofnunum sem ekki eru hlutafélög.* Í samræmi við ákvæði ársreikningalaga er bókfærðu verðmæti eignarhluta haldið óbreyttu nema til komi sérstakt mat sem gefur tilefni til að breyta bókfærðri eign í fyrirtæki eða stofnun sem ríkissjóður á að hluta eða öllu leyti.

*Veitt og tekin lán.* Verðtryggð og gengisbundin veitt og tekin lán eru uppfærð miðað við skráð gengi gjaldmiðla 31. desember 2009 og vísitölur janúarmánaðar 2010.

*Lífeyrisskuldbindingar.* Tryggingafræðilegt mat á lífeyrisskuldbindingum ríkissjóðs í árslok 2009 miðast meðal annars við eftirtaldir almennar forsendur:

- a) 2% ávöxtun umfram launahækkningar.
- b) Íslenskar lífslíkur miðað við reynslu árána 2004-2008.
- c) Íslenskar barneigna- og hjúskaparlíkur samkvæmt staðli Félags íslenskra tryggingastærðfræðinga.
- d) Gert er ráð fyrir að hjúskaparstaða lífeyrisþega í árslok 2009 breytist ekki nema við andlát.
- e) Við mat á framtíðarörorku er miðað við 50% af meðaltali örorkulíka 17 íslenskra lífeyrissjóða út frá reynslu árána 1998-2002 en þessar örorkulíkur eru staðlaðar frá og með reikningsárinu 2006.



- f) Við matið hefur undanfarin ár verið miðað við að virkir sjóðsfélagar hefji töku ellilífeyris 68 ára gamlir hjá LSR en aðrir sem þar eiga réttindi hefji töku hans 65 ára gamlir. Hjá LH miðast eftirlaunaaldurinn við 65 ár hjá sjóðfélögum.

Í ríkisreikningi miðast færsla lífeyrisskuldbindinga ríkissjóðs við áfallnar skuldbindingar, þar sem nýjar skuldbindingar færast um rekstrarreikning og áhrif almennra launabreytinga um endurmatsreikning. Við mat á almennum launabreytingum er beitt vísitölu launa opinberra starfsmanna sem Hagstofa Íslands reiknar. Jafnframt er tekið tillit til sérstakra innborgana ríkissjóðs upp í framtíðarskuldbindingar sínar gagnvart lífeyrissjóðunum þar sem það á við.

*Afskriftir og niðurfærsla eftirstöðva.*

*Eftirstöðvar ríkistekna.* Niðurfærsla eftirstöðva ríkissjóðstekna í árslok 2009 var með tvennum hætti. Annars vegar voru skuldir færðar niður um 80% hjá þeim aðilum sem voru í gjaldprotaskiptum eða þeim var lokið. Hins vegar voru skuldir færðar niður um 75% hjá þeim aðilum sem voru í annarri vanskilameðferð. Þessari aðferð var beitt við skuldir sem voru tilkomnar á árinu 2008 eða fyrr. Kröfur sem mynduðust á árinu 2009 og uppfylltu áður nefnd skilyrði voru færðar niður um 40%.

*Veitt lán.* Sem fyrr eru veitt lán ríkissjóðs færð niður með óbeinni afskrift í ríkisreikningi.

## Framsetning A-hluta í ríkisreikningi

**Ársreikningur ríkissjóðs.** Framsetning fjármála A-hluta ríkissjóðs í ríkisreikningi gegnir tvíþættu hlutverki. Annars vegar að sýna afkomu ríkissjóðs í heild á viðkomandi reikningsári. Hins vegar að sýna afkomu einstakra aðila innan A-hlutans og stöðu þeirra gagnvart ríkissjóði.

### 1. A-hluti ríkissjóðs í heild

Helstu yfirlit A-hluta eru: a) rekstrarreikningur, b) efnahagsreikningur og c) sjóðstreymi. Jafnframt eru birtar ítarlegar skýringar við yfirlitin.

#### a) Rekstrarreikningur

*Tekjum* er skipt upp í 5 aðalflokka, þ.e. skatttekjur og tryggingagjöld, fjárfraðslög, aðrar tekjur, sölu efnislegra eigna og tekjur af peningalegum eignum.

*Gjöld* eru flokkuð eftir ráðuneytum auk þess sem fjármagns-kostnaður ríkissjóðs er sýndur sérstaklega.

#### b) Efnahagsreikningur

*Eignir* eru flokkaðar í áhættufjármuni og langtímaskuldir annars vegar og veltufjármuni hins vegar.

*Skuldir* eru flokkaðar í lífeyrisskuldbindingar, langtímaskuldir og skammtímaskuldir.

*Eigið fé* kemur fram sem mismunur eigna og skulda.

#### c) Sjóðstreymi

*Handbært fé* frá rekstri kemur fram þegar tekið hefur verið tillit til áhrifa rekstrarliða sem ekki hafa fjárstreymi í för með sér og breytinga á rekstartengdum eignum og skuldum á tekjujöfnuð ríkissjóðs.

*Fjárfestingarhreyfingar* sýna hreyfingar á veittum lánnum og breytingar í tengslum við kaup og sölu á verðbréfum, hluta-bréfum og eignarhlutum í fyrirtækjum og stofnunum.

*Fjármögnunarhreyfingar* sýna breytingar á teknum lánnum og á endurmati sjóðs- og bankareikninga.

*Breyting á handbæru fé* kemur fram sem niðurstaða sjóðstreymis og er samtala af handbæru fé frá rekstri, fjárfestingarhreyfingum og fjármögnunarhreyfingum.

## 2. Ríkisreikningur 2009

Á árinu 2009 hefur orðið allnokkur tilflutningur á verkefnum á milli stofnana og jafnvel ráðuneyta. Svo víðtækar breytingar gera allan samanburð á reikningstölum gjalda á milli árána 2008 og 2009 erfiðan. Til að fá markvissari samanburð í yfirlitum ríkisreiknings árið 2009 var því ákveðið að stilla reikningstölum ársins 2008 fram í samræmi við þá verkaskiptingu ráðuneyta sem var í gildi í árslok 2009.

## 3. Ársreikningar A-hluta aðila

Helstu yfirlit sem sýnd eru fyrir einstök ráðuneyti og ríkisstofnanir eru: a) rekstrarreikningur, b) efnahagsreikningur og c) sjóðstreymi. Þessi yfirlit nálgast framsetningu almennra reikningsskila með þeim undantekningum sem leiða af áður greindum frávikum frá almennum reikningsskilareglum.

### a) Rekstrarreikningur

Rekstrarreikningur sýnir allar tekjur viðkomandi ráðuneytis eða stofnunar og geta það verið sértekjur, aðrar rekstrartekjur eða tekjur sem eru markaðar til sérstakrar ráðstöfunar með lögum. Jafnframt er framlag ríkissjóðs til viðkomandi fært sem tekjur um rekstrarreikninginn. Gjöldum er skipt eftir viðfangsefnum. Niðurstaða rekstrarreiknings sýnir hvort viðkomandi stofnun eða rekstrareining hefur verið rekin með afgangi eða halla miðað við fjárheimildir ársins. Afgangurinn/hallinn flyst á eigið fé í efnahagsreikningi og kemur í flestum tilvikum til breytingar á höfuðstóli viðkomandi aðila. Í undantekningartilvikum flyst niðurstaða rekstrarreiknings að hluta eða öllu leyti á bundið eigið fé undir annað eigið fé. Oftast tengist það ráðstöfun á mörkuðum tekjum sem viðkomandi á tilkall til. Er það gert til að fresta ráðstöfun fjárens til síðari tíma samkvæmt nánari ákvörðun Alþingis.

Yfirlitið sýnir samanburð annars vegar á útkomu ársins við reikningsniðurstöður ársins á undan og hins vegar við fjárheimildir ársins. Fjárheimildir ársins sem koma fram í rekstrarreikningi hverju sinni takmarkast við samþykktar heimildir samkvæmt fjárlögum og fjárukalögum viðkomandi reikningsárs.

### b) Efnahagsreikningur

*Eignir* eru flokkaðar í fastafjármuni annars vegar og veltufjármuni hins vegar.

*Skuldir* eru flokkaðar í langtímaskuldir og skammtímaskuldir. Loks dregur efnahagsreikningur sérstaklega fram hver greiðslustaða viðkomandi aðila er gagnvart ríkissjóði í árslok.

*Eigið fé* kemur fram sem mismunur eigna og skulda, en það skiptist í höfuðstól, bundið eigið fé og framlag til eignamyndunar. Höfuðstóllinn sýnir fjárheimildastöðu viðkomandi í árslok sem flyst til ráðstöfunar á næsta ári.

c) *Sjóðstreymi*

Auk hefðbundinna liða er sjóðstreymi ráðuneyta og stofnana einnig ætlað að draga fram hvernig greiðslustaða þeirra gagnvart ríkissjóði breytist á viðkomandi reikningsári.

### 1.3 Ríkisaðilar utan A-hluta ríkissjóðs

Fram hefur komið að í ríkisreikningi á að birta upplýsingar úr ársreikningum ríkisfyrirtækja í B-hluta, lánastofnana ríkisins í C-hluta, fjármálastofnana ríkisins í D-hluta og hlutafélaga og sameignarfélaga sem ríkið á að hálfu eða meira í E-hluta.

Samkvæmt fjárreiðulögunum ber að haga reikningsskilum þessara aðila í samræmi við ákvæði laga nr. 145/1994, um bókhald, og laga nr. 3/2006, um ársreikninga.

Í heildaryfirliti ríkisreiknings eru birtar lykiltölur úr ársreikningum ríkisaðila utan A-hluta. Ársreikningabók ríkisreiknings sýnir ítarlegri upplýsingar úr ársreikningum þessara fyrirtækja og stofnana. Þar koma fram helstu stærðir úr rekstrar- og efnahagsreikningum þessara aðila.

## 2. Tekjujöfnuður og lánsfjárför A-hluta ríkissjóðs

Í millj. kr.	Reikningur 2009	Reikningur 2008	Reikningur 2007	Reikningur 2006
<i>Rekstrarliðir</i>				
<b>Tekjur samtals</b>	<b>439.516</b>	<b>471.883</b>	<b>486.129</b>	<b>421.963</b>
<b>Tekjur af almennri starfsemi alls</b>	<b>437.238</b>	<b>467.995</b>	<b>447.223</b>	<b>407.079</b>
Skatttekjur og tryggingagjöld	383.364	413.940	408.521	377.116
Aðrar tekjur af almennri starfsemi	53.874	54.055	38.702	29.963
<b>Ýmsar tekjur alls</b>	<b>2.278</b>	<b>3.889</b>	<b>38.906</b>	<b>14.883</b>
Arðgreiðslur	1.197	1.057	3.581	674
Sala efnislegra eigna	824	2.779	14.342	1.737
Tekjur af peningalegum eignum	258	53	20.983	12.472
<b>Gjöld samtals</b>	<b>578.780</b>	<b>687.862</b>	<b>397.524</b>	<b>340.166</b>
Rekstrargjöld	206.296	232.679	188.421	160.564
Rekstrar- og neyslutilfærslur	241.324	186.982	156.249	141.929
Fjármagnskostnaður	84.342	35.496	22.220	14.908
Viðhald	8.408	7.029	6.349	5.764
Stofnkostnaður	31.354	26.594	18.309	12.831
Fjármagnstilfærslur	7.056	199.082	5.975	4.170
<b>Tekjur umfram gjöld</b>	<b>-139.264</b>	<b>-215.979</b>	<b>88.604</b>	<b>81.797</b>
<i>Hreyfingar efnahagsliða</i>				
Veitt löng lán, breyting	125.520	-209.246	-5.973	-90.487
Viðskiptareikningar, breyting	1.238	2.177	-6.784	-8.047
Vörubirgðir, breyting (aukning - / minnkun +)	-79	-287	-18	-194
Hlutafjár- og stofnfjárframlög, breyting	-136.008	-3.017	-89.531	-14.720
Lífeyrisskuldbindingar, breyting	-8.137	28.363	-58	-226
Langtímaskuldbindingar, áfallnir vextir	-653	-10	-87	79
<b>Lánsfjárafgangur/pörf, nettó (+/-)</b>	<b>-157.384</b>	<b>-397.999</b>	<b>-13.848</b>	<b>-31.798</b>
<b>Tekin lán, nettó</b>	<b>199.501</b>	<b>454.334</b>	<b>25.999</b>	<b>71.297</b>
Innlend lán, stutt	9.011	36.830	7.320	-7.818
Innlend lán, löng	169.972	389.584	29.707	12.586
Erlend lán	20.518	27.920	-11.027	66.529
<b>Breyting á handbæru fé</b>	<b>42.117</b>	<b>56.335</b>	<b>12.151</b>	<b>39.498</b>
<i>Hlutfall af vergri landsframleiðslu, %</i>				
<b>Tekjur samtals</b>	<b>29,3</b>	<b>31,9</b>	<b>37,2</b>	<b>36,1</b>
Tekjur af almennri starfsemi	29,1	31,7	34,2	34,8
Skatttekjur og tryggingagjöld	25,6	28,0	31,2	32,3
<b>Gjöld samtals</b>	<b>38,6</b>	<b>46,6</b>	<b>30,4</b>	<b>29,1</b>
Rekstrargjöld	13,8	15,7	14,4	13,7
Rekstrar- og neyslutilfærslur	16,1	12,7	11,9	12,1
Fjármagnskostnaður	5,6	2,4	1,7	1,3
<b>Tekjur umfram gjöld</b>	<b>-9,3</b>	<b>-14,6</b>	<b>6,8</b>	<b>7,0</b>
<b>Lánsfjárafgangur/pörf, nettó (+/-)</b>	<b>-10,5</b>	<b>-26,9</b>	<b>-1,1</b>	<b>-2,7</b>
<b>Verg landsframleiðsla, millj. kr.</b>	<b>1.500.162</b>	<b>1.477.647</b>	<b>1.308.518</b>	<b>1.168.577</b>

### 3. Tekjur A-hluta ríkissjóðs

Tekjur A-hluta ríkissjóðs eru flokkaðar í samræmi við staðla Alþjóðagjaldeyrissjóðsins (GFS 2001) með nokkrum frávikum. Tekjunum er skipt í fimm aðalflokka; skatttekjur og tryggingagjöld, fjárframlög, aðrar tekjur, sölu efnislegra eigna og tekjur af peningalegum eignum. Frávik frá staðlinum eru einkum þau að skatttekjur og tryggingagjöld flokkast saman undir einn flokk, en í staðlinum falla þessar tekjur undir tvo yfirflokka. Þá er yfirflokknum „skattar á vöru og þjónustu“ samkvæmt staðlinum skipt upp í tvo flokka hér, þ.e. „skatta á vöru og þjónustu“ og „skatta af alþjóðaviðskiptum“.

Skatttekjur og tryggingagjöld falla hér undir einn flokk eins og fram hefur komið. Skatttekjur eru skilgreindar sem lögbvingaðar greiðslur til opinberra aðila án þess að á móti komi tiltekin þjónusta. Tryggingagjöld eru af svipuðum toga en gefa þó beinan eða óbeinan aðgang að tryggingavernd að uppfylltum ákveðnum skilyrðum. Fjárframlög eru óendurkræf framlög frá erlendum stjórnvöldum, alþjóðastofnunum eða hinu opinbera. Aðrar tekjur eru tekjur af eignum hins opinbera, greiðslur fyrir tiltekna þjónustu sem það eitt veitir og almennt eru tekjurnar ekki hærrí en sá kostnaður sem að baki þjónustunni liggur. Sala efnislegra eigna miðast við söluandvirði varanlegra rekstrarfjármuna, fasteigna og jarðeigna enda eru þær ekki eignfærðar í reikningsskilum ríkisins. Tekjur af peningalegum eignum samanstanda annars vegar af hagnaði sem myndast við sölu þeirra og hins vegar af endurmati á verðmæti

þeirra í árslok. Þær peningalegu eignir ríkissjóðs sem hér er einkum átt við eru verðbréf, hlutabréf og eignarhlutar í ríkisfyrirtækjum og opinberum fjármálastofnunum.

Heildartekjur ríkissjóðs námu 439.516 millj. kr. á árinu 2009 eða um 29,3% af landsframléiðslu ársins. Árið 2008 námu tekjurnar 471.883 millj. kr. eða 31,9% af landsframléiðslunni. Lækkun á milli ára nam 32.368 millj. kr. eða um 6,9%. Að raungildi lækka tekjurnar um 16,8% sé tekið mið af breytingu neysluverðs-vísitölunnar. Áætlaðar tekjur ríkissjóðs samkvæmt fjárlögum og fjárukalögum námu alls 417.286 millj. kr. Útkoma ársins reyndist því 22.230 millj. kr. umfram áætlun eða um 5,3%. Helstu frávik umfram áætlun voru tekjuskattur lögaðila 10.312 millj. kr., tryggingagjöld 4.109 millj. kr., tekjuskattur einstaklinga 3.712 millj. kr., skattur á fjármagnstekjur 3.140 millj. kr., og virðisaukaskattur 1.648 millj. kr. Undir áætlun voru vaxtatekjur um 4.233 millj. kr., áhættugjöld 382 millj. kr. og sala efnislegra eigna 226 millj. kr. Í séryfirliti 1 er ítarleg sundurliðun á einstökum tekjuliðum ríkissjóðs árið 2009 samanborið við áætlanir fjárlaga og fjárukalaga árið 2009 og reikningstölur ársins 2008.

Eftirfarandi yfirlit sýnir álagningu, innheimtu og afskriftir helstu flokka ríkistekna á árinu 2009 ásamt eftirstöðvum þeirra í ársbyrjun og árslok.

Í millj. kr.	Eftirstöðvar í ársbyrjun	Tekjur ársins	Innheimta ársins	Afskriftir ársins	Eftirstöðvar í árslok
<b>Skatttekjur og tryggingagjöld</b>	<b>98.961</b>	<b>383.364</b>	<b>-361.237</b>	<b>-28.350</b>	<b>92.738</b>
Skattar á tekjur og hagnað, einstaklingar	18.062	88.612	-82.560	-4.692	19.421
Skattar á tekjur og hagnað, lögaðilar	14.648	31.112	-17.483	-13.134	15.143
Skattur á fjármagnstekjur	29.676	25.990	-38.794	-1.002	15.870
Skattar á launatekjur og vinnuafli	238	2.470	-2.300	-75	334
Eignarskattar	600	5.321	-5.382	23	562
Virðisaukaskattur	26.350	121.248	-111.931	-6.947	28.720
Vörugjöld	1.851	39.935	-38.957	-63	2.766
Sértækir þjónustuskattar	474	3.448	-3.336	-13	574
Neyslu- og leyfisskattar	905	7.806	-7.854	-59	799
Skattar á alþjóðaverslun og viðskipti	1.034	5.309	-5.048	-88	1.207
Aðrir skattar	198	6.200	-5.526	-46	826
Tryggingagjöld	4.925	45.912	-42.066	-2.254	6.517
<b>Fjárframlög</b>	<b>-</b>	<b>1.149</b>	<b>-1.149</b>	<b>-</b>	<b>-</b>
<b>Aðrar tekjur</b>	<b>10.216</b>	<b>53.921</b>	<b>-52.348</b>	<b>-1.646</b>	<b>10.144</b>
Vaxtatekjur	8.035	44.107	-43.810	-1.197	7.135
Arðgreiðslur	-	1.197	-1.197	0	0
Aðrar eignatekjur	98	1.383	-811	-1	669
Neyslu- og leyfisgjöld	252	4.532	-4.502	-3	279
Sektir og skaðabætur	1.832	2.477	-1.804	-444	2.060
Ýmsar og óskilgreindar tekjur	-	225	-225	0	0
<b>Sala efnislegra eigna</b>	<b>26</b>	<b>824</b>	<b>-850</b>	<b>-</b>	<b>-</b>
<b>Tekjur af peningalegum eignum</b>	<b>-</b>	<b>258</b>	<b>-258</b>	<b>-</b>	<b>-</b>
<b>Tekjur samtals</b>	<b>109.203</b>	<b>439.516</b>	<b>-415.842</b>	<b>-29.996</b>	<b>102.881</b>

Samkvæmt yfirlitinu lækkuðu eftirstöðvar ríkistekna um 6.322 millj. kr. á árinu 2009 eða úr 109.203 millj. kr. í ársbyrjun í 102.881 millj. kr. í árslok. Lækkun eftirstöðva var mest í fjármagnstekjuskatti eða um 13.806 millj. kr., vaxtatekjum um 900 millj. kr. og neyslu- og leyfissköttum um 106 millj. kr. Hins vegar hækkuðu eftirstöðvar í virðisaukaskatti um 2.370 millj. kr., tryggingagjöldum um 1.592 millj. kr., tekjuskatti einstaklinga um 1.360 millj. kr. og vörugjöldum um 915 millj. kr.

Gerður er greinarmunur á eftirstöðvum eftir því hvort þær eru gjaldfallnar eða ekki. Gjaldfallnar eftirstöðvar eru ógreiddar álagðar kröfur sem eru komnar á gjalddaga og í vanskilum á uppgjörstegi. Ógjaldfallnar eftirstöðvar eru ógreiddar álagðar kröfur sem eru ekki komnar á gjalddaga á uppgjörstegi. Í árslok 2009 námu ógjaldfallnar eftirstöðvar 33.497 millj. kr. samanborið við 48.176 millj. kr. í árslok 2008. Lækkun á árinu nam 14.679 millj. kr. og skýrist hún að mestu leyti af lækkun eftirstöðva í

fjármagnstekjuskatti. Gjaldfallnar eftirstöðvar hækkuðu á árinu 2009 úr 61.027 millj. kr. í ársbyrjun í 69.385 millj. kr. í árslok.

Álagðar tekjur ársins 2009 að teknu tilliti til breytinga námu 439.516 millj. kr. en innheimtar tekjur voru 415.842 millj. kr. eða 23.674 millj. kr. lægri fjárhæð. Innheimtar tekjur námu því 94,6% af tekjum ársins samanborið við 95,0% árið 2008. Afskriftir af kröfum ársins námu 29.996 millj. kr. á árinu 2008 samanborið við 12.270 millj. kr. árið 2008. Um afskriftir skattkrafna er fjallað frekar í skýringu 34.

Samanburður á tekjum ríkissjóðs árin 2008 og 2009 sýnir að hlutfallsleg samsetning þeirra er svipuð bæði árin. Helsta breytingin er í tekjum af fjármagnstekjuskatti en hlutdeild þeirra lækkaði úr 9,0% árið 2008 í 5,9% árið 2009. Eftirfarandi yfirlit sýnir tekjur ríkissjóðs bæði árin, hvernig þær breytast á milli ára og hlutfallslega samsetningu þeirra.

Í millj. kr.	Reikningur 2009	Reikningur 2008	Breyting		Hutfallsleg samsetning	
			fjárhæð	%	2009	2008
<b>Skatttekjur og tryggingagjöld</b>	<b>383.364</b>	<b>413.940</b>	<b>-30.576</b>	<b>-7,4</b>	<b>87,2</b>	<b>87,7</b>
Skattar á tekjur og hagnað, einstaklingar	88.612	93.492	-4.880	-5,2	20,2	19,8
Skattar á tekjur og hagnað, lögaðilar	31.112	32.904	-1.792	-5,4	7,1	7,0
Skattur á fjármagnstekjur	25.990	42.277	-16.286	-38,5	5,9	9,0
Skattar á launatekjur og vinnuafli	2.470	2.244	227	10,1	0,6	0,5
Eignarskattar	5.321	7.436	-2.114	-28,4	1,2	1,6
Virðisaukaskattur	121.248	134.216	-12.968	-9,7	27,6	28,4
Vörugjöld	39.935	40.364	-429	-1,1	9,1	8,6
Sértækir þjónustuskattar	3.448	3.435	13	0,4	0,8	0,7
Neyslu- og leyfisskattar	7.806	7.929	-123	-1,5	1,8	1,7
Skattar á alþjóðaverslun og viðskipti	5.309	5.864	-555	-9,5	1,2	1,2
Aðrir skattar	6.200	2.138	4.062	...	1,4	0,5
Tryggingagjöld	45.912	41.644	4.269	10,3	10,4	8,8
<b>Fjárframlög</b>	<b>1.149</b>	<b>1.087</b>	<b>62</b>	<b>5,7</b>	<b>0,3</b>	<b>0,2</b>
<b>Aðrar tekjur</b>	<b>53.921</b>	<b>54.025</b>	<b>-103</b>	<b>-0,2</b>	<b>12,3</b>	<b>11,4</b>
Vaxtatekjur	44.107	41.784	2.323	5,6	10,0	8,9
Arðgreiðslur	1.197	1.057	140	13,2	0,3	0,2
Aðrar eignatekjur	1.383	549	834	...	0,3	0,1
Neyslu- og leyfisgjöld	4.532	8.503	-3.971	-46,7	1,0	1,8
Sektir og skaðabætur	2.477	1.652	825	49,9	0,6	0,4
Ýmsar og óskilgreindar tekjur	225	479	-254	-53,0	0,1	0,1
<b>Sala efnislegra eigna</b>	<b>824</b>	<b>2.779</b>	<b>-1.955</b>	<b>-70,4</b>	<b>0,2</b>	<b>0,6</b>
<b>Tekjur af peningalegum eignum</b>	<b>258</b>	<b>53</b>	<b>205</b>	<b>...</b>	<b>0,1</b>	<b>0,0</b>
<b>Tekjur samtals</b>	<b>439.516</b>	<b>471.883</b>	<b>-32.368</b>	<b>-6,9</b>	<b>100,0</b>	<b>100,0</b>

Samkvæmt yfirlitinu skiptast tekjur ríkissjóðs á árinu 2009 þannig að skatttekjur og tryggingagjöld námu 87,2%, fjárframlög 0,3% og aðrar tekjur 12,5%. Skattar á tekjur og hagnað einstaklinga og lögaðila skiluðu ríkissjóði 27,2% og tekjur af virðisaukaskatti

27,6%. Aðrir helstu tekjustofnar ríkissjóðs á árinu 2009 voru tryggingagjöld 10,4%, vaxtatekjur 10,0%, vörugjöld 9,1% og skattur á fjármagnstekjur 5,9%.

## 4. Skattar á tekjur og hagnað, einstaklingar

Tekjuskattur einstaklinga er lagður á samkvæmt lögum nr. 90/2003 um tekjuskatt. Uppgjör tekjuskatts í staðgreiðslu miðast við innheimtu í lok greiðsluársins að viðbætti innheimtu til loka

febrúar á álagningarári vegna fyrra árs. Jafnframt er tekið tillit til vanskila launagreiðenda í árslok og breytinga á þeim til febrúarloka.

Í millj. kr.	Reikningur 2009	Reikningur 2008	Breyting fjárhæð	%	Fjárlög/ Fjárukalög 2009
<b>Skattar á tekjur og hagnað, einstaklingar</b>					
Staðgreiðsla ársins, brúttó	193.628	195.967	-2.339	-1,2	...
Útsvar sveitarfélaga	-106.152	-103.931	-2.221	2,1	...
<b>Tekjuskattur, hluti ríkissjóðs í stagreiðslu ársins</b>	<b>87.476</b>	<b>92.036</b>	<b>-4.560</b>	<b>-5,0</b>	<b>84.900</b>
Tekjuskattur, eftirstöðvar fyrri ára	1.125	1.462	-337	-23,0	
Sérstakur tekjuskattur	11	-7	17	...	-
<b>Skattar á tekjur og hagnað einstaklingar samtals</b>	<b>88.612</b>	<b>93.491</b>	<b>-4.880</b>	<b>-5,2</b>	<b>84.900</b>
<b>Hlutfall af heildartekjum ríkissjóðs, %</b>	<b>20,2</b>	<b>19,8</b>	.	.	<b>20,3</b>

Skattar á tekjur einstaklinga námu 88.612 millj. kr. eða 20,2% af heildartekjum ríkissjóðs á árinu 2009. Lækkun frá árinu á undan nam um 4.880 millj. kr. eða 5,2%.

Tekjuskattshlutfall einstaklinga hækkaði úr 22,75% árið 2008 í 24,1% árið 2009. Til viðbótar við almennan tekjuskatt var lagður sérstakur 8% tekjuskattur í staðgreiðslu á laun umfram 4.200.000 kr. á tímabilinu frá 1. júlí til 31. desember 2009. Vegið meðaltal af útsvari sveitarfélaga í staðgreiðslu hækkaði úr 12,97% í 13,1% á

árinu 2009. Samanlagt tekjuskatts- og útsvarshlutfall árið 2009 nam því 37,2% samanborið við 35,72% árið á undan.

Skattafsláttur, þ.e. ónýttur persónuafsláttur til tekjuskatts, nam samtals 6.461 millj. kr. á árinu 2009. Afslættinum var ráðstafað til greiðslu útsvars að fjárhæð 6.033 millj. kr. og tekjuskatts á fjármagnstekjur 428 millj. kr. Skattafsláttur til greiðslu útsvars og fjármagnstekjuskatts er dreginn frá tekjuskatti og fjármagnstekjuskatti.

Í millj. kr.	Eftirstöðvar í ársbyrjun	Tekjur ársins	Innheimta ársins	Afskriftir ársins	Eftirstöðvar í árslok
<b>Skattar á tekjur og hagnað, einstaklingar</b>					
Staðgreiðsla ársins, brúttó	21.578	193.628	-188.991	-2.546	23.670
Útsvar sveitarfélaga	-9.261	-106.152	105.389	-	-10.024
<b>Tekjuskattur, hluti ríkissjóðs í stagreiðslu ársins</b>	<b>12.317</b>	<b>87.476</b>	<b>-83.602</b>	<b>-2.546</b>	<b>13.646</b>
Tekjuskattur, eftirstöðvar fyrri ára	5.623	1.125	1.093	-2.169	5.672
Sérstakur tekjuskattur	121	11	-51	23	104
<b>Skattar á tekjur og hagnað einstaklinga samtals</b>	<b>18.062</b>	<b>88.612</b>	<b>-82.560</b>	<b>-4.692</b>	<b>19.421</b>
<b>Hlutfall af heildareftirstöðvum ríkissjóðs, %</b>	<b>16,5</b>	.	.	.	<b>18,9</b>

Eftirstöðvar tekjuskatts einstaklinga námu 19.421 millj. kr. í árslok 2009 eða um 18,9% af heildareftirstöðvum ríkissjóðs samanborið við 16,5% árið áður. Almennit annast lögaðilar skil á staðgreiðslu launþega sinna og eftirstöðvum útsvars og tekjuskatts.

Ógjaldfallnar eftirstöðvar í lok árs 2009 á hluta ríkissjóðs í

staðgreiðslu voru 7.243 millj. kr. samanborið við 8.168 millj. kr. í lok árs 2008. Yfirlitið sýnir að eftirstöðvar vegna staðgreiðslu námu 12.317 millj. kr. í ársbyrjun 2009 og 13.646 millj. kr. í árslok. Gjaldfallnar eftirstöðvar í staðgreiðslu hækkuðu því á árinu úr 4.149 millj. kr. í 6.403 millj. kr., eða um 54,3%.

## 5. Skattar á tekjur og hagnað, lögaðilar

Tekjuskattur lögaðila er lagður á samkvæmt lögum nr. 90/2003 um tekjuskatt. Tekjuskattshlutfall lögaðila á árinu 2009 var óbreytt frá árinu áður. Almenn er tekjuskattshlutfallið 15% af

tekjuskattsstofni nema hjá sameignarfélögum, samlögum og sjálfseignarstofnunum þar sem hlutfallið er 23,5%.

Í millj. kr.	Reikningur 2009	Reikningur 2008	Breyting fjárhæð	%	Fjárlög/ Fjárukalög 2009
<b>Skattur á tekjur og hagnað lögaðila</b>					
Tekjuskattur	31.112	32.904	-1.792	-5,4	20.800
<b>Skattar á tekjur og hagnað lögaðila samtals</b>	<b>31.112</b>	<b>32.904</b>	<b>-1.792</b>	<b>-5,4</b>	<b>20.800</b>
<b>Hlutfall af heildartekjum ríkissjóðs, %</b>	<b>7,1</b>	<b>7,0</b>	.	.	<b>5,0</b>

Tekjur ársins 2009 voru 31.112 millj. kr. og er það lækkun um 5,4% frá árinu á undan. Innheimtar tekjur ársins námu 17.483 millj. kr. Eftirstöðvar tekjuskatts lögaðila námu 15.143 millj. kr.

Í árslok 2009 eða um 14,7% af heildareftirstöðvum ríkissjóðs samanborið við 13,4% árið áður. Hækkun eftirstöðva milli ára nam því 495 millj. kr.

## 6. Skattur á fjármagnstekjur

Skylda til að greiða tekjuskatt af vaxtatekjum, arði, söluhagnaði og leigutekjum nær til allra sem lögheimili eiga á Íslandi og hafa fjármagnstekjur, sem ekki stafa af atvinnurekstri, sbr. lög nr. 90/2003 um tekjuskatt. Skylda til að greiða staðgreiðslu af arði og vaxtatekjum nær til allra einstaklinga í atvinnurekstri og lögaðila sem ekki eru sérstaklega undanþegnir, sbr. lög nr. 94/1996 um staðgreiðslu skatts á fjármagnstekjur. Staðgreiðsla skatts á fjármagnstekjur í atvinnurekstri er bráðabirgðagreiðsla upp í tekjuskatt eða önnur gjöld sem lögð eru á slíka rekstraraðila.

Hjá einstaklingum og sjóðum, félögum og stofnunum sem undanþegnar eru almennri skattskyldu er staðgreiðslan bráðabirgðagreiðsla upp í álagðan tekjuskatt á fjármagnstekjur.

Lagður var 10% skattur í staðgreiðslu á allar fjármagnstekjur á árinu 2009. Til viðbótar var lagður 5% skattur á fjármagnstekjur umfram kr. 250.000 á mann á tímabilinu 1. júlí til 31. desember. Á miðju ári voru tekin upp ársfjórðungsskil á staðgreiðslu skatts á fjármagnstekjur í stað ársskila.

Í millj. kr.	Reikningur 2009	Reikningur 2008	Breyting fjárhæð	%	Fjárlög/ Fjárukalög 2009
<b>Skattur á fjármagnstekjur</b>					
Ríkissjóður	4.655	2.723	1.932	71,0	4.250
Aðrir	21.336	39.554	-18.218	-46,1	18.600
<b>Skattur á fjármagnstekjur samtals</b>	<b>25.990</b>	<b>42.277</b>	<b>-16.286</b>	<b>-38,5</b>	<b>22.850</b>
<b>Hlutfall af heildartekjum ríkissjóðs, %</b>	<b>5,9</b>	<b>9,0</b>	.	.	<b>5,5</b>



Fjármagnstekjuskattur skilaði ríkissjóði 25.990 millj. kr. á árinu 2009 eða um 5,9% af heildartekjum ársins samanborið við 9,0%

árið á undan. Staðgreiðsla vegna skatts á fjármagnstekjur nam 27.474 millj. kr. á árinu 2009.

Í millj. kr.	Eftirstöðvar í ársbyrjun	Tekjur ársins	Innheimta ársins	Afskriftir ársins	Eftirstöðvar í árslok
<b>Skattur á fjármagnstekjur</b>					
Ríkissjóður	952	4.655	-4.905	-	701
Aðrir	28.724	21.336	-33.889	-1.002	15.169
<b>Skattur á fjármagnstekjur samtals</b>	<b>29.676</b>	<b>25.990</b>	<b>-38.794</b>	<b>-1.002</b>	<b>15.870</b>
<b>Hlutfall af heildareftirstöðvum ríkissjóðs, %</b>	<b>27,2</b>	.	.	.	<b>15,4</b>

Eftirstöðvar fjármagnstekjuskatts í lok árs námu 15.870 millj. kr. eða um 15,4% af heildareftirstöðvum ríkissjóðs samanborið við

27,2% árið áður. Ógjaldfallnar eftirstöðvar í lok árs 2009 voru 15.001 millj. kr.

## 7. Skattar á launagreiðslur og vinnuafli

*Markaðsgjald.* Gjaldið nemur 0,05% af gjaldstofni tryggingagjalds samkvæmt lögum nr. 160/2002 um útflutningsaðstoð.

Markaðsgjald er innheimt með tryggingagjaldi og rennur til Útflutningsráðs Íslands.

*Tryggingagjald, hluti.* Hluta af gjaldstofni almenns tryggingagjalds er ráðstafað til að standa straum af rekstri Staðlaráðs eða sem

nemur 0,007% af gjaldstofninum. Hluti Icepro af gjaldstofni tryggingagjalds var felldur brott frá og með 1. janúar 2009 með lögum nr. 158/2008. Samkvæmt lögum nr. 177/2006 um breytingu á lögum um tryggingagjald skal ráðstafa 0,25% árið 2009 af gjaldstofni almenns tryggingagjalds til jöfnunar á örorkubyrði lífeyrissjóða (0,20% árið 2008).

Í millj. kr.	Reikningur 2009	Reikningur 2008	Breyting fjárhæð %		Fjárlög/ Fjárukaölög 2009
<b>Skattar á launagreiðslur og vinnuafli</b>					
Markaðsgjald	384	429	-45	-10,5	362
Tryggingagjald, hluti Staðlaráðs	57	62	-4	-7,3	52
Tryggingagjald, hluti Icepro	0	9	-9	-97,0	-
Tryggingagjald, hluti Vinnueftirlits ríkisins	0	-	0	...	-
Tryggingagjald, lífeyrissjóðir	2.029	1.744	285	16,4	2.047
<b>Skattar á launagreiðslur og vinnuafli samtals</b>	<b>2.470</b>	<b>2.244</b>	<b>227</b>	<b>10,1</b>	<b>2.461</b>
<b>Hlutfall af heildartekjum ríkissjóðs, %</b>	<b>0,6</b>	<b>0,5</b>	.	.	<b>0,6</b>

Tekjur af sköttum á launagreiðslur og vinnuafli námu 2.470 millj. kr. á árinu 2009 og innheimtan nam 2.300 millj. kr. í árslok 2009

voru útistandandi kröfur vegna þessara skatta 334 millj. kr. eða um 0,3% af heildareftirstöðvum ríkissjóðs.

## 8. Eignarskattar

*Erfðafjárskattur* er lagður á samkvæmt lögum nr. 14/2004 og er hann 5% af skattstofni erfðafjárskatts sem er heildarverðmæti allra fjárhagslegra verðmæta og eigna sem liggja fyrir við andlát arfleifanda að frádrægnum skuldum og kostnaði.

*Stimpilgjald* er greitt af ákveðnum gjöldum sem nánar eru tilgreind í lögum nr. 36/1978 með síðari breytingum. Stimpilgjald reiknast almennt sem ákveðinn hundradshluti af fjárhæð þeirri sem fram kemur á hinu stimpilskylda skjali.

*Skipulagsgjald*, 0,3%, er greitt af nýbyggingum sem virtar eru til brunabótamats og stofnverði mannvirkja sem ekki eru virt til brunabótamats skv. lögum nr. 73/1997 með síðari breytingum.

*Fasteignamatsgjald* til Fasteignaskrár Íslands er greitt af sveitar-

félögum fyrir afnot af fasteignamati og kerfi fyrir álagningar fasteignaskatta og fasteignagjalda. Gjaldið nemur 0,0060% af heildarfasteignamati í viðkomandi sveitarfélagi 31. desember ár hvert.

*Brunabótamatsgjald*. Með lögum nr. 83/2008 um breytingar á lögum nr. 6/2001 skulu vátryggingafélög greiða gjald til Fasteignaskrár Íslands fyrir afnot af brunabótamati og kerfi því tengdu. Gjaldið nemur 0,00021% af brunabótamati allra húseigna sem tryggðar eru hjá viðkomandi vátryggingafélagi í lok hvers mánaðar.

*Eignarskattar einstaklinga* og lögaðila voru felldir úr gildi með lögum nr. 129/2004 um breytingu á lögum nr. 90/2003 um tekjuskatt. Lögin tóku gildi á árinu 2006.

Í millj. kr.	Reikningur 2009	Reikningur 2008	Breyting fjárhæð %		Fjárlög/ Fjárlög 2009
<b>Eignarskattar</b>					
Erfðafjárskattur	1.643	1.167	476	40,8	1.210
Stimpilgjald	2.934	5.646	-2.712	-48,0	3.000
Fasteignamatsgjald	260	66	193	...	255
Skipulagsgjald	311	465	-155	-33,3	240
Brunabótamatsgjald	161	109	53	48,3	130
Eignarskattur, einstaklingar	13	-17	30	...	
Eignarskattur, lögaðilar	-1	-1	0	-2,7	-
<b>Eignarskattar samtals</b>	<b>5.321</b>	<b>7.436</b>	<b>-2.114</b>	<b>-28,4</b>	<b>4.835</b>
<b>Hlutfall af heildartekjum ríkissjóðs, %</b>	<b>1,2</b>	<b>1,6</b>	.	.	<b>1,2</b>

Tekjur af eignarsköttum lækka um 2.114 millj. kr. á milli ára eða úr 7.436 millj. kr. árið 2008 í 5.321 millj. kr. árið 2009. Að stærstum

hluta skýrist lækkunin af minni tekjum af stimpilgjöldum eða um 2.712 millj. kr. á milli ára.

Í millj. kr.	Eftirstöðvar í ársbyrjun	Tekjur ársins	Innheimta ársins	Afskriftir ársins	Eftirstöðvar í árslok
<b>Eignarskattar</b>					
Erfðafjárskattur	20	1.643	-1.629	-	34
Stimpilgjald	26	2.934	-2.944	-	17
Fasteignamatsgjald	260	260	-256	-	263
Skipulagsgjald	123	311	-340	-2	92
Brunabótamatsgjald	-	161	-142	-	19
Eignarskattur, einstaklingar	83	13	-45	24	75
Eignarskattur, lögaðilar	89	-1	-26	1	62
<b>Eignarskattar samtals</b>	<b>600</b>	<b>5.321</b>	<b>-5.382</b>	<b>23</b>	<b>562</b>
<b>Hlutfall af heildareftirstöðvum ríkissjóðs, %</b>	<b>0,5</b>	.	.	.	<b>0,5</b>

Eftirstöðvar eignarskatta námu 562 millj. kr. eða um 0,5% af heildar- eftirstöðvum ríkissjóðs í lok árs 2009 og er það sama hlutfall og árið áður.

## 9. Virðisaukaskattur

Um virðisaukaskatt gilda lög nr. 50/1988 með síðari breytingum. Samkvæmt lögnum á að greiða í ríkissjóð af viðskiptum innanlands á öllum stigum, svo og af innfluttri vöru og þjónustu. Almennt er skatturinn 24,5% en er þó 7% á tiltekna tegundir vöru og

þjónustu. Í lægra skattþrepinu má nefna matvörur, afnotagjöld útvarpsstöðva, gistiþjónustu, tímarit, dagblöð og bækur, geisla-diska, hljómplötur og segulbönd, heitt vatn, rafmagn og olíu til húshitunar og laugarvatns.

Í millj. kr.	Reikningur 2009	Reikningur 2008	Breyting		Fjárlög/ Fjárukalög 2009
			fjárhæð	%	
<b>Virðisaukaskattur</b>					
Virðisaukaskattur af innfluttum vörum	99.274	117.417	-18.143	-15,5	
Virðisaukaskattur vegna kaupa á þjónustu erlendis frá	997	1.120	-123	-11,0	
Virðisaukaskattur af innlendum vörum og þjónustu	33.095	27.535	5.560	20,2	
<b>Virðisaukaskattur, brúttó</b>	<b>133.366</b>	<b>146.072</b>	<b>-12.706</b>	<b>-8,7</b>	
<b>Endurgreiðslur af virðisaukaskatti</b>					
Vegna íbúðarhúsnæðis	-4.579	-4.134	-445	10,8	119.600
Til opinberra aðila	-5.812	-6.324	512	-8,1	
Til erlendra aðila	-1.222	-811	-411	50,8	
Vegna hitunar húsa og laugarvatns	-217	-192	-25	13,3	
Aðrar endurgreiðslur	-287	-395	108	-27,3	
<b>Endurgreiðslur af virðisaukaskatti samtals</b>	<b>-12.117</b>	<b>-11.855</b>	<b>-262</b>	<b>2,2</b>	
<b>Tekjur af virðisaukaskatti samtals</b>	<b>121.248</b>	<b>134.216</b>	<b>-12.968</b>	<b>-9,7</b>	<b>119.600</b>
<b>Hlutfall af heildartekjum ríkissjóðs, %</b>	<b>27,6</b>	<b>28,4</b>	.	.	<b>28,7</b>

Virðisaukaskattur skilaði 121.248 millj. kr. eða um 27,6% af heildartekjum ríkissjóðs á árinu 2009. Heildarálagningin nam

133.366 millj. kr. en á móti voru endurgreiðslur á virðisaukaskatti 12.117 millj. kr. Innheimtan nam 111.931 millj. kr. á árinu 2009.

Í millj. kr.	Eftirstöðvar í ársbyrjun	Tekjur ársins	Innheimta ársins	Afskriftir ársins	Eftirstöðvar í árslok
<b>Virðisaukaskattur</b>					
Virðisaukaskattur af innfluttum vörum	18.431	99.274	-97.789	-1.199	18.717
Virðisaukaskattur vegna kaupa á þjónustu erlendis frá	484	997	-1.123	-	359
Virðisaukaskattur af innlendum vörum og þjónustu	9.305	33.095	-24.617	-5.748	12.035
Endurgreiðslur af virðisaukaskatti	-1.870	-12.117	11.597	-	-2.390
<b>Virðisaukaskattur samtals</b>	<b>26.350</b>	<b>121.248</b>	<b>-111.931</b>	<b>-6.947</b>	<b>28.720</b>
<b>Hlutfall af heildareftirstöðvum ríkissjóðs, %</b>	<b>24,1</b>	.	.	.	<b>27,9</b>

Eftirstöðvar virðisaukaskatts voru 28.720 millj. kr. í árslok 2009 eða um 27,9% af heildareftirstöðvum ríkissjóðs. Hlutfallið var 24,1% í árslok 2008. Hækkun eftirstöðva á milli ára skýrist m.a. af breyttum reglum um gjalddaga virðisaukaskatts við innflutning

sem tóku gildi í mars 2009, sjá skýringu 13. Ógjaldfallnar eftirstöðvar í lok árs 2009 voru 6.435 millj. kr. samanborið við 8.090 millj. kr. árið áður.

## 10. Vörugjöld

*Vörugjald, almennt* er lagt á ýmsar iðnaðarvörur og vörur vegna aðvinnslu skv. lögum nr. 97/1987. Breyttar reglur um gjalddaga vörugjalds hjá skráðum aðilum tóku gildi 15. mars 2009 vegna uppgjörstímabíla á árinu 2009. Veittur er mánuði lengri gjaldfrestur á helmingi vörugjalds fyrir viðkomandi tímabil. Í stað þessa að greiða allt vörugjald fyrir september og október 2009 á gjalddaga í desember frestaðist helmingurinn fram á árið 2010.

*Vörugjöld á ökutæki* er lagt á samkvæmt lögum nr. 29/1993.

*Vörugjöld af eldsneyti.* Með lögum nr. 29/1993 er vörugjald og sérstakt vörugjald lagt á hvern lítra eldsneytis.

*Olíugjald á disileldsneyti* var tekið upp í stað þungaskatts með lögum nr. 87/2004. Gjaldið er tiltekin fjárhæð á hvern lítra af olíu.

*Áfengisgjald* var tekið upp með lögum nr. 96/1995 og er það lagt á allt áfengi, þ.e. bæði innflutt og innlenda framleiðslu.

*Tóbaksgjald.* Með lögum nr. 96/1995 er sérstakt tóbaksgjald lagt á allt tóbak, innflutt og innlenda framleiðslu.

*Vörugjöld í landbúnaði.* Verðtilfærslu-, verðmiðlunar- og verðskerðingargjöld eru lögð á heildsöluverð búvara skv. lögum nr. 99/1993 með síðari breytingum. Með lögum nr. 84/1997 er lagt á búnaðargjald. Gjaldstofn búnaðargjalds er velta búvöru og tengdrar þjónustu hjá virðisaukaskattskyldum búvöruframleiðendum sem falla undir ákveðin atvinnugreinanúmer. Búnaðargjaldið er 1,2% af gjaldstofni.

*Vörugjöld, umhverfisskattar.* Með lögum nr. 52/1989 var lagt skilagjald á einnota umbúðir fyrir drykkjarvörur til þess að standa straum af söfnun og endurvinnslu þeirra. Skilagjaldinu er ráðstafað til Endurvinnslunnar hf. Með lögum nr. 162/2002 er úrvinnslugjald lagt á tiltekna vöruflokkka við innflutning eða á innlenda framleiðslu. Gjaldinu er ráðstafað til Úrvinnslusjóðs til að standa straum af söfnun, endurnýtingu, úrvinnslu og förgun spilliefna.

Í millj. kr.	Reikningur 2009	Reikningur 2008	Breyting fjárhæð %		Fjárlög/ Fjáráukalög 2009
<b>Vörugjöld</b>					
Vörugjald, almennt	3.821	3.845	-24	-0,6	3.610
Vörugjald af ökutækjum	1.641	6.826	-5.185	-76,0	1.730
Vörugjöld af bensíni og olíuvörum	3.260	1.904	1.356	71,2	3.153
Sérstakt vörugjald af bensíni	7.731	6.833	897	13,1	7.610
Olíugjald	6.198	5.921	277	4,7	6.227
Vörugjöld af áfengi	9.704	8.072	1.632	20,2	9.294
Vörugjöld af tóbaki	4.390	3.884	506	13,0	4.387
Vörugjöld, umhverfisskattar	1.881	1.861	20	1,1	2.150
Flutningsjöfnunargjöld	353	378	-25	-6,6	475
Vörugjöld í landbúnaði	801	672	129	19,2	725
Vörugjöld, eftirlitsgjöld	53	69	-17	-23,8	66
Vörugjöld af rafmagni, eftirlitsgjöld	50	46	3	6,9	
Ýmis vörugjöld	52	52	0	0,3	97
<b>Vörugjöld samtals</b>	<b>39.935</b>	<b>40.364</b>	<b>-429</b>	<b>-1,1</b>	<b>39.523</b>
<b>Hlutfall af heildartekjum ríkissjóðs, %</b>	<b>9,1</b>	<b>8,6</b>	.	.	<b>9,5</b>

Tekjur af vörugjöldum námu 39.935 millj. kr. á árinu 2009 eða um 9,1% af heildartekjum ríkissjóðs. Árið áður námu tekjurnar 40.364 millj. kr. eða um 8,6% af tekjum ríkissjóðs.

Í millj. kr.	Eftirstöðvar í ársbyrjun	Tekjur ársins	Innheimta ársins	Afskriftir ársins	Eftirstöðvar í árslok
<b>Vörugjöld</b>					
Vörugjald, almennt	733	3.821	-3.046	-55	1.453
Vörugjald af ökutækjum	203	1.641	-1.693	-5	146
Vörugjöld af bensíni og olíuvörum	0	3.261	-3.260	-	0
Sérstakt vörugjald af bensíni	0	7.731	-7.730	-	0
Olíugjald	2	6.198	-6.204	-	-4
Vörugjöld af áfengi	414	9.704	-9.458	-1	659
Vörugjöld af tóbaki	0	4.390	-4.390	-	0
Vörugjöld, umhverfisskattar	338	1.881	-1.859	-2	358
Flutningsjöfnunargjöld	0	353	-353	-	0
Vörugjöld í landbúnaði	94	801	-820	-	76
Vörugjöld, eftirlitsgjöld	9	53	-50	-0	12
Vörugjöld af rafmagni, eftirlitsgjöld	46	50	-48	-	49
Ýmis vörugjöld	12	52	-46	-0	18
<b>Vörugjöld samtals</b>	<b>1.851</b>	<b>39.935</b>	<b>-38.957</b>	<b>-63</b>	<b>2.766</b>
<b>Hlutfall af heildareftirstöðvum ríkissjóðs, %</b>	<b>1,7</b>	.	.	.	<b>2,7</b>

Eftirstöðvar vörugjalda námu 2.766 millj. kr. eða um 2,7% af heildareftirstöðvum ríkissjóðs í lok árs 2009 samanborið við 1,7% árið áður. Eftirstöðvar hækka milli ára um 915 millj. kr. og kemur hækkin að mestu fram í almennum vörugjöldum sem hækka

úr 733 millj. kr. í 1.453 millj. kr. í lok árs 2009. Ógjaldfallnar eftirstöðvar í lok árs 2009 voru 629 millj. kr. samanborið við 365 millj. kr. árið áður. Hækkun eftirstöðva skýrist m.a. af lengingu á gjaldfresti á árinu 2009.

## 11. Sértækir þjónustuskattar

Í millj. kr.	Reikningur 2009	Reikningur 2008	Breyting fjárhæð	Breyting %	Fjárlög/ Fjárukalög 2009
<b>Sértækir þjónustuskattar</b>					
Eftirlitsgjald Fjármálaeftirlitsins	778	913	-135	-14,8	766
Forvarnargjald	1.531	1.261	270	21,4	1.270
Brunavarnargjald	310	265	45	16,9	260
Flugvallagjöld	830	996	-166	-16,7	1.005
<b>Sértækir þjónustuskattar samtals</b>	<b>3.448</b>	<b>3.435</b>	<b>13</b>	<b>0,4</b>	<b>3.301</b>
<b>Hlutfall af heildartekjum ríkissjóðs, %</b>	<b>0,8</b>	<b>0,7</b>	.	.	<b>0,8</b>

Eftirstöðvar sértækra þjónustuskatta námu 574 millj. kr. í lok árs 2009 eða um 0,6% af heildareftirstöðvum ríkissjóðs. Tekjurnar voru alls 3.448 millj. kr. og innheimta ársins nam 3.336 millj. kr.

## 12. Neyslu- og leyfisskattar

Neyslu- og leyfisskattar eru almennt skilgreindir sem skattar sem lagðir eru á notkun eða neyslu vöru og þjónustu en eru ekki lagðir á viðskiptin sjálf eða verðmæti vörunnar.

Bifreiðagjald er árlegt gjald sem lagt er á bifreiðar sem skráðar eru hér á landi eftir þyngd þeirra.

Kílómetragjald var tekið upp til viðbótar við olúgjaldið vegna aksturs stærri ökutækja og eftirvagna. Gjaldið ræðst af heildarþyngd og er tiltekin fjárhæð á hvern ekinn kílómetra.

Skráningargjöld eru m.a. skráningargjöld ökutækja og vinnuvéla, skráning hlutafélaga, skráning firma, skráning loftfara, lögskráning sjómanna og skráning kaupmála.

Eftirlitsgjöld ná yfir veiðieftirlitsgjöld, umferðaröryggisgjald, árgjöld og leyfi Lyfjastofnunar, eftirlitsgjöld Matvælastofnunar, fóðureftirlitsgjald, eftirlitsgjald áfengisleyfa o.fl.

Aðrir neyslu- og leyfisskattar eru ýmis afgreiðslugjöld, árgjöld Póst- og fjarskiptastofnunar, gjöld af tekjum veiðifélaga o.fl.

Í millj. kr.	Reikningur 2009	Reikningur 2008	Breyting fjárhæð	%	Fjárlög/ Fjárukalög 2009
<b>Neyslu- og leyfisskattar</b>					
Bifreiðagjald	5.308	4.701	607	12,9	5.260
Þungaskattur	-13	0	-13	...	877
Kílómetragjald	863	1.028	-165	-16,1	
Skipagjöld	186	181	5	2,8	145
Skráningargjöld	528	607	-79	-13,0	511
Leyfi fyrir atvinnustarfsemi	100	70	30	42,4	71
Leyfi fyrir veitingu atvinnuréttinda	19	20	-1	-6,4	-
Leyfis- og vottorðsgjöld	193	203	-10	-4,8	203
Eftirlitsgjöld	346	822	-476	-57,9	435
Aðrir neyslu- og leyfisskattar	276	297	-21	-7,0	52
<b>Neyslu- og leyfisskattar samtals</b>	<b>7.806</b>	<b>7.929</b>	<b>-123</b>	<b>-1,5</b>	<b>7.553</b>
<b>Hlutfall af heildartekjum ríkissjóðs, %</b>	<b>1,8</b>	<b>1,7</b>	.	.	<b>1,8</b>

Tekjur ríkissjóðs af neyslu- og leyfissköttum voru alls 7.806 millj. kr. á árinu 2009 og innheimta þeirra nam 7.854 millj. kr. Eftirstöðvar neyslu- og leyfisskatta námu 799 millj. kr. í lok árs 2009 eða um 0,8% af heildareftirstöðvum ríkissjóðs og er það

sama hlutfall og árið áður. Af eftirstöðvum í árslok 2009 voru 618 millj. kr. vegna kílómetragjalds og eru það að stærstum hluta ógjaldfallnar eftirstöðvar.

## 13. Skattar á alþjóðaverslun og viðskipti

Tollur er greiddur af vörum sem fluttar eru inn á tollsvæði ríkisins eins og mælt er fyrir í tollskrá nema annað sé tekið fram í tollalögum eða leiði af EES-samningnum og fríverslunarsamningnum sem Ísland á aðild að.

Rýmri reglur tóku gildi 15. mars 2009 varðandi veittan gjaldfrest á aðflutningsgjöldum á árinu 2009. Þriðjung aðflutningsgjalda mátti greiða á gjalddaga, einn þriðja mánuði eftir gjalddaga og afganginn tveimur mánuðum eftir gjalddaga. Tveir þriðju hlutar aðflutningsgjalda fyrir september og október 2009 frestuðust því til 2010.

Í millj. kr.	Reikningur 2009	Reikningur 2008	Breyting fjárhæð	%	Fjárlög/ Fjárukalög 2009
<b>Skattar á alþjóðaverslun og viðskipti</b>					
Tollar, almennir	5.281	5.833	-552	-9,5	4.600
Aðrir tollar	22	25	-2	-9,0	16
Útflutningsgjöld	5	6	-1	-13,5	-
<b>Skattar á alþjóðaverslun og viðskipti samtals</b>	<b>5.309</b>	<b>5.864</b>	<b>-555</b>	<b>-9,5</b>	<b>4.616</b>
<b>Hlutfall af heildartekjum ríkissjóðs, %</b>	<b>1,2</b>	<b>1,2</b>	.	.	<b>1,1</b>

Tekjurnar námu 5.309 millj. kr. á árinu 2009 og innheimtan 5.048 millj. kr. Eftirstöðvar skatta á alþjóðaverslun og viðskipti námu alls

1.207 millj. kr. í árslok 2009 eða um 1,2% af heildareftirstöðum ríkissjóðs samanborið við 0,9% árið áður.

## 14. Aðrir skattar

*Útvarpsgjald* er lagt á skv. lögum nr. 6/2007. Gjaldið er föst fjárhæð sem er ákveðin árlega samhliða álagningu opinberra gjalda. Almenn er gjaldið lagt á hvern skattskyldan einstakling og þá lögaðila sem skattskyldir eru og bera sjálfstæða skattaðild.

*Iðnaðarmálagjald*, 0,08% er lagt á alla virðisaukaskattskylda veltu iðnaðar í landinu.

*Rekstrargjald Póst- og fjarskiptastofnunar* nemur 0,30% af bókfærðri veltu fjarskiptafyrirtækja og 0,25% af árlegri veltu póstrekinda, skv. lögum nr. 69/2003 með síðari breytingum.

*Jöfnunargjald vegna alþjónustu* er lagt á fjarskiptafyrirtæki, sem

starfrækja fjarskiptanet eða þjónustu, í hlutfalli við bókfærða veltu þessarar starfsemi. Gjaldið er reiknað af bókfærðri veltu hér á landi og er 0,10% skv. lögum nr. 146/2009 með breytingu á lögum nr. 81/2003.

*Rafveitueftirlitsgjald* er 0,2% af heildartekjum rafveitna af raforkusölu og leigu mælitækja að frádregnu andvirði aðkeyptrar raforku og virðisaukaskatti skv. lögum nr. 146/1996.

*Gjald í Framkvæmdasjóð aldraðra* er lagt á skv. lögum nr. 125/1999. Gjaldið er ákveðið árlega og er almennt lagt á einstaklinga á aldrinum 16 ára til 70 ára.

Í millj. kr.	Reikningur 2009	Reikningur 2008	Breyting fjárhæð	%	Fjárlög/ Fjáralög 2009
<b>Aðrir skattar</b>					
Útvarpsgjald	3.738	-	3.738	...	3.650
Gjald í Framkvæmdasjóð aldraðra	1.416	1.307	108	8,3	1.367
Iðnaðarmálagjald	459	502	-43	-8,6	420
Jöfnunargjald vegna alþjónustu	259	49	210	...	208
Rekstrargjald Póst- og fjarskiptastofnunar	148	110	37	33,6	126
Rafveitueftirlitsgjald	181	169	12	6,9	88
Gjald vegna yfireftirlits og úrtaksskoðana Neytendastofu	-	-	-	...	63
<b>Aðrir skattar samtals</b>	<b>6.200</b>	<b>2.138</b>	<b>4.062</b>	<b>190,0</b>	<b>5.921</b>
<b>Hlutfall af heildartekjum ríkissjóðs, %</b>	<b>1,4</b>	<b>0,5</b>	.	.	<b>1,4</b>

Tekjur af öðrum sköttum námu 6.200 millj. kr. eða um 1,4% af heildartekjum ríkissjóðs á árinu 2009 samanborið við 0,5% árið áður. Hækkun tekna milli ára skýrist af útvarpsgjaldi sem kom í stað afnotagjalds Ríkisútvarpsins sem innheimt var til ársloka

2008, sjá skýringu 20. Tekjur af útvarpsgjaldi á árinu 2009 voru 3.738 millj. kr.

Útistandandi kröfur á öðrum sköttum námu alls 826 millj. kr. í árslok 2009 eða um 0,8% af heildareftirstöðvum ríkissjóðs.

## 15. Tryggingagjöld

*Tryggingagjald* er lagt á samkvæmt lögum nr. 113/1990. Launagreiðendur greiða sérstakt gjald, tryggingagjald, af greiddum vinnulaunum, þóknunum, hlunnindum, reiknuðu endurgjaldi, móttframlagi í lífeyrissjóð og öðrum hliðstæðum greiðslum.

Almennt tryggingagjald var 4,54% á árinu 2009, óbreytt frá árinu á undan. Atvinnutryggingagjald var hækkað í 2,21% frá 1. júlí 2009 en var 0,65% fyrri hluta ársins, sama og árið áður. Sérregla gildir um laun sjómanna á fiskiskipum en þar bætist við sérstök trygging, 0,65%.

Tekjum af almennu tryggingagjaldi er ráðstafað þannig á árinu 2009 að Fæðingarorlofssjóður fær 1,08% af gjaldstofni tryggingagjalds, til jöfnunar á örorkubyrði lífeyrissjóða fara 0,25% og Staðlaráð fær 0,007%. Afgangurinn rennur til Tryggingastofnunar ríkisins til að fjármagna almannatryggingar eftir reglum sem fjármálaráðherra setur með reglugerð.

*Atvinnutryggingagjald* rennur almennt til Atvinnuleysistryggingasjóðs með þeirri undantekningu þó að atvinnutryggingagjald bænda, smábátæigenda og vörubifreiðastjóra er greitt til Tryggingasjóðs sjálfstætt starfandi einstaklinga.

*Ábyrgðargjald atvinnurekenda* er lagt á sama gjaldstofn og tryggingagjald skv. lögum nr. 1/1992. Gjaldið var hækkað í 0,2% frá 1. júlí 2009 en var fyrri hluta ársins 0,1%, sama og árið áður. Ábyrgðargjaldi er ætlað að fjármagna Ábyrgðasjóð launa vegna gjaldþrota samanber lög nr. 88/2003.

*Sérstakt slysatryggingagjald* er lagt á samkvæmt IV. kafla laga nr. 100/2007. Gjaldið er iðgjald útgerðarmanna fiskiskipa vegna slysatrygginga sjómanna og er 0,65% af samanlögðum launum og aflahlut sjómanna. Gjaldið rennur til fjármögnunar á slysatryggingum.

Í millj. kr.	Reikningur 2009	Reikningur 2008	Breyting fjárhæð	%	Fjárlög/ Fjáralög 2009
<b>Tryggingagjöld</b>					
Tryggingagjald, almennt, hluti	33.217	35.037	-1.820	-5,2	30.184
Atvinnutryggingagjald	11.412	5.656	5.756	...	10.463
Ábyrgðargjald atvinnurekenda vegna launa	1.212	880	332	37,8	1.106
Slysatryggingaiðgjald útgerðarm. af launum og aflahlut sjómanna	71	71	0	0,7	50
<b>Tryggingagjöld samtals</b>	<b>45.912</b>	<b>41.644</b>	<b>4.269</b>	<b>10,3</b>	<b>41.803</b>
<b>Hlutfall af heildartekjum ríkissjóðs, %</b>	<b>10,4</b>	<b>8,8</b>	.	.	<b>10,0</b>



Í millj. kr.	Eftirstöðvar í ársbyrjun	Tekjur ársins	Innheimta ársins	Afskriftir ársins	Eftirstöðvar í árslok
<b>Tryggingagjöld</b>					
Tryggingagjald, almennt, hluti	4.143	33.217	-31.040	-1.921	4.399
Atvinnuþryggingagjald	675	11.412	-9.880	-287	1.919
Ábyrgðargjald atvinnurekenda vegna launa	96	1.212	-1.075	-46	187
Slysatryggingaiðgjald útgerðarm. af launum og aflahlut sjómanna	11	71	-71	0	11
<b>Tryggingagjöld samtals</b>	<b>4.925</b>	<b>45.912</b>	<b>-42.066</b>	<b>-2.254</b>	<b>6.517</b>
<b>Hlutfall af heildareftirstöðvum ríkissjóðs, %</b>	<b>4,5</b>	.	.	.	<b>6,3</b>

Tekjur af tryggingagjöldum voru 45.912 millj. kr. á árinu 2009 og innheimta þeirra nam 42.066 millj. kr. Eftirstöðvar tryggingagjalda voru 6.517 millj. kr. eða 6,3% af heildareftirstöðvum ríkissjóðs

í árslok 2009 samanborið við 4,5% árið áður. Ógjaldfallnar eftirstöðvar í lok árs 2009 voru 4.188 millj. kr. samanborið við 3.470 millj. kr. í árslok 2008.

## 16. Fjárframlög

Í millj. kr.	Reikningur 2009	Reikningur 2008	Breyting fjárhæð	%	Fjárlög/ Fjáraukalög 2009
<b>Fjárframlög</b>					
Hluti sveitarfélaga í innheimtukostnaði	529	516	13	2,5	500
Sveitarfélög, viðbótarframlög v/lífeyrisskuldb. grunnskólakennara	401	390	11	2,8	388
Hluti sveitarfélaga í rekstri Umferðaskólans	14	-	14	...	9
Umsýsluþóknun vegna tekjustofna vegáætlunar	81	62	19	29,9	-
Hluti Reykjavíkurborgar í rekstri Sinfóníuhljómsveitarinnar	124	119	5	4,2	117
<b>Fjárframlög samtals</b>	<b>1.149</b>	<b>1.087</b>	<b>62</b>	<b>5,7</b>	<b>1.014</b>
<b>Hlutfall af heildartekjum ríkissjóðs, %</b>	<b>0,3</b>	<b>0,2</b>	.	.	<b>0,2</b>

Undir fjárframlög falla óendurkræf framlög frá erlendum stjórnvöldum, alþjóðastofnunum og innlendum stjórnvöldum. Sinfóníuhljómsveit Íslands var færð undir A-hluta ríkissjóðs í

ársbyrjun 2008. Samkvæmt lögum nr. 36/1983 með síðari breytingum, sem um hljómsveitina gilda, greiðir Reykjavíkurborg 18% af rekstrarkostnaði hennar.

## 17. Vaxtatekjur

Í millj. kr.	Reikningur 2009	Reikningur 2008	Breyting fjárhæð	%	Fjárlög/ Fjáráukalög 2009
<b>Vaxtatekjur</b>					
Dráttarvextir og álag af ríkissjóðstekjum	5.772	4.737	1.035	21,8	4.650
Vextir af skammtímakröfum	20.963	21.831	-868	-4,0	-
Vextir af langtímakröfum	17.373	15.216	2.156	14,2	43.690
<b>Vaxtatekjur samtals</b>	<b>44.107</b>	<b>41.784</b>	<b>2.323</b>	<b>5,6</b>	<b>48.340</b>
<b>Hlutfall af heildartekjum ríkissjóðs, %</b>	<b>10,0</b>	<b>8,9</b>	.	.	<b>11,6</b>

Dráttarvextir sem leggjast á skattkröfur voru lækkaðir í 15% á ársgrundvelli, þó aldrei hærri en almennir dráttarvextir, frá og með 1. apríl 2009 til 31. desember 2009.

Vaxtatekjur ríkissjóðs námu 44.107 millj. kr. á árinu 2009 samanborið við 41.784 millj. kr. árið áður. Sem hlutfall af heildartekjum ríkissjóðs hækkar hlutfall vaxtatekna úr 8,9% árið 2008 í 10,0% árið 2009.

Í millj. kr.	Eftirstöðvar í ársbyrjun	Tekjur ársins	Innheimta ársins	Afskriftir ársins	Eftirstöðvar í árslok
<b>Vaxtatekjur</b>					
Dráttarvextir og álag af ríkissjóðstekjum	3.915	5.772	-4.606	-1.197	3.884
Vextir af skammtímakröfum	-	20.963	-20.963	-	-
Vextir af langtímakröfum	4.120	17.373	-18.241	-	3.252
<b>Vaxtatekjur samtals</b>	<b>8.035</b>	<b>44.107</b>	<b>-43.810</b>	<b>-1.197</b>	<b>7.135</b>
<b>Hlutfall af heildareftirstöðvum ríkissjóðs, %</b>	<b>7,4</b>	.	.	.	<b>6,9</b>

Eftirstöðvar vaxtatekna ríkissjóðs voru 7.135 millj. kr. í lok árs 2009 eða um 6,9% af heildareftirstöðvum ríkissjóðs samanborið við 7,4% árið áður.

## 18. Arðgreiðslur

Í millj. kr.	Reikningur 2009	Reikningur 2008	Breyting fjárhæð	%	Fjárlög/ Fjárukalög 2009
<b>Arðgreiðslur</b>					
Hluti af tekjum opinberra aðila	1.110	333	778	...	1.110
Arðgreiðslur frá fjármálastofnunum	-	29	-29	-100,0	-
Arðgreiðslur frá sameignarfélagum	-	599	-599	-100,0	-
Arðgreiðslur af hlutabréfum	87	90	-3	-3,6	220
Aðrar arðgreiðslur	-	6	-6	-100,0	-
<b>Arðgreiðslur samtals</b>	<b>1.197</b>	<b>1.057</b>	<b>140</b>	<b>13,2</b>	<b>1.330</b>
<b>Hlutfall af heildartekjum ríkissjóðs, %</b>	<b>0,3</b>	<b>0,2</b>	.	.	<b>0,3</b>

Arðgreiðslur námu 1.197 millj. kr. á árinu 2009 samanborið við 1.057 millj. kr. árið áður.

## 19. Ýmsar eignatekjur

*Veiðigjald* er innheimt fyrir veiðiheimildir sem veittar eru á grundvelli laga um stjórn fiskveiða, laga um fiskveiðar utan lögsögu Íslands eða annarra laga er kveða á um stjórn fiskveiða. Við ákvörðun gjaldsins eru lagðar til grundvallar aflatekjur að frádregnum reiknuðum kostnaði. Gjaldið er lagt á eigendur fiskiskipa miðað við úthlutaðar veiðiheimildir eða landaðan afla er kemur í þeirra hlut. Veiðigjaldið er lagt á miðað við fiskveiðiárið

sem hefst 1. september ár hvert. Gjaldið var lækkað í 4,8% fiskveiðiárin 2007/2008 og 2008/2009 en varð 9,5% fyrir fiskveiðiárið 2009/2010 sbr. lög nr. 151/2007 um breytingu á lögum nr. 166/2006 um stjórn fiskveiða með síðari breytingum

*Framlag Happraættis HÍ til Háskóla Íslands* er skv. lögum nr. 13/1973 en þar er kveðið á um að verja skuli ágóða happraættisins til byggingar og viðhalds o.fl. á vegum Háskóla Íslands.

Í millj. kr.	Reikningur 2009	Reikningur 2008	Breyting fjárhæð	%	Fjárlög/ fjárukalög 2009
<b>Ýmsar eignatekjur</b>					
Veiðigjald fyrir veiðiheimildir	1.015	-270	1.285	...	1.100
Fjárframlag Happraættis HÍ til Háskóla Íslands	280	407	-127	-31,2	415
Afgjöld ríkisjarða	52	51	1	2,5	47
Lóðarleiga	36	73	-37	-50,3	-
Annað	0	288	-288	-100,0	11
<b>Ýmsar eignatekjur samtals</b>	<b>1.383</b>	<b>549</b>	<b>834</b>	<b>151,9</b>	<b>1.573</b>
<b>Hlutfall af heildartekjum ríkissjóðs, %</b>	<b>0,3</b>	<b>0,1</b>	.	.	<b>0,4</b>

Tekjur ársins af veiðigjaldi námu 1.015 millj. kr. árið 2009 samanborið við að tekjur ársins 2008 voru neikvæðar sem var vegna lækkunar á álagningarprósentu veiðigjaldsins árið 2008 vegna ársins 2007.

Útistandandi kröfur vegna ýmissa eignatekna ríkissjóðs voru 669 millj. kr. í lok árs 2009 eða um 0,6% af heildareftirstöðvum ríkissjóðs samanborið 0,1% árið áður.

## 20. Neyslu- og leyfisgjöld

Neyslu- og leyfisgjöld eru skilgreind sem gjaldtaka fyrir tiltekna þjónustu eða eftirlit sem er skyldubundið og verður aðeins veitt á vegum hins opinbera.

Í millj. kr.	Reikningur 2009	Reikningur 2008	Breyting fjárhæð %		Fjárlög/ Fjáráukalög 2009
<b>Neyslu- og leyfisgjöld</b>					
<b>Neyslu- og leyfisgjöld fyrir þjónustu</b>	<b>3.015</b>	<b>6.642</b>	<b>-3.627</b>	<b>-54,6</b>	<b>2.763</b>
Dómsmálagjöld og gjöld fyrir embættisverk sýslumanna	701	606	95	15,7	650
Áhættugjöld	668	573	95	16,6	1.050
Lendingargjöld	-	855	-855	-100,0	-
Innritunargjöld	1.013	919	94	10,2	689
Afnotagjöld Ríkisútvarpsins	-	3.050	-3.050	-100,0	-
Prófgjöld	41	36	5	13,9	27
Vottorðsgjöld	74	72	2	2,2	30
Aðgangur að opinberum skrá	518	531	-12	-2,3	31
<b>Neyslu- og leyfisgjöld, eftirlitsgjöld</b>	<b>737</b>	<b>748</b>	<b>-11</b>	<b>-1,5</b>	<b>587</b>
Skoðunargjöld Vinnueftirlits ríkisins	143	153	-10	-6,4	130
Eftirlits- og starfrækslugjöld vegna radíótækni	11	11	0	1,8	130
Fisksjúkdómagjald	6	5	0	4,3	1
Gjald af sláturleyfishöfum	12	11	0	2,2	10
Heilbrigðiseftirlitsgjald með sláturafurðum	90	98	-8	-7,9	94
Mengunareftirlitsgjald	12	7	5	76,8	10
Eftirlitsgjöld Geislavarna ríkisins	7	6	1	16,8	5
Gjald til eftirlitsnefndar félags fasteignasala	11	25	-14	-56,9	-
Umsóknar-, faggildingar- og eftirlitsgjöld	-	0	-0	-100,0	-
Þjónustugjald Lyfjastofnunar	2	2	0	16,9	-
Skoðunargjöld loftfara	186	174	12	6,9	-
Skoðunargjöld skipa	2	1	1	...	1
Markaðsleyfi sér-, samhliða- og náttúruylfja	34	69	-35	-51,1	-
Breytingar á forsendum markaðsleyfis	84	85	-1	-1,0	-
Umsýslu- og eftirlitsgjald v/ársreikninga	50	69	-19	-27,0	-
Árgjöld vegna framhaldsvottunar og eftirlits	-	-	-	...	176
Eftirlit dýralækna	76	18	59	...	5
Annað	13	16	-3	-20,1	25
<b>Neyslu- og leyfisgjöld, ýmis</b>	<b>781</b>	<b>1.114</b>	<b>-333</b>	<b>-29,9</b>	<b>830</b>
Gjöld fyrir einkaleyfi, vörumerki og hönnunarvernd	208	227	-18	-8,1	215
Göngudeildargjöld	132	102	30	28,9	130
Tollafgreiðslugjald	71	92	-20	-22,4	27
Auglýsingar í Lögbirtingablaði	25	23	2	6,7	22
Vegabréf	88	108	-20	-18,7	70
Gjald vegna skráningarmarkja ökutækja	-	59	-59	-100,0	-
Ökuskírteini	69	79	-9	-12,1	65
Þinglýsing	124	153	-29	-19,1	130
Útgáfa skírteina	8	10	-2	-21,3	7
Ljósrit og endurrit úr embættisbókum	15	211	-196	-92,8	130
Auglýsingar í stjórnartíðindum	21	25	-3	-12,9	0
Annað	20	26	-6	-23,8	34
<b>Neyslu- og leyfisgjöld samtals</b>	<b>4.532</b>	<b>8.503</b>	<b>-3.971</b>	<b>-46,7</b>	<b>4.180</b>
<b>Hlutfall af heildartekjum ríkissjóðs, %</b>	<b>1,0</b>	<b>1,8</b>	.	.	<b>1,0</b>

Tekjur ríkissjóðs af neyslu- og leyfisgjöldum námu alls 4.532 millj. kr. á árinu 2009 samanborið við 8.503 millj. kr. árið 2008. Sem hlutfall af heildartekjum ríkissjóðs námu þær 1,0 % árið 2009 og

1,8% árið 2008. Lækkun á milli ára skýrist af því að afnotagjöld Ríkisútvarpsins voru lögð niður í árslok 2008 og í þeirra stað tekið upp útvarpsgjald sem er skilgreint sem skattur, sjá skýringu 14.

Í millj. kr.	Eftirstöðvar í ársbyrjun	Tekjur ársins	Innheimta ársins	Afskriftir ársins	Eftirstöðvar í árslok
<b>Neyslu- og leyfisgjöld</b>					
Neyslu- og leyfisgjöld fyrir þjónustu	29	3.015	-2.990	0	54
Neyslu- og leyfisgjöld, eftirlitsgjöld	196	737	-732	-3	198
Neyslu- og leyfisgjöld, ýmis	27	781	-780	-	28
<b>Neyslu- og leyfisgjöld samtals</b>	<b>252</b>	<b>4.532</b>	<b>-4.502</b>	<b>-3</b>	<b>279</b>
<b>Hlutfall af heildareftirstöðvum ríkissjóðs, %</b>	<b>0,2</b>	.	.	.	<b>0,3</b>

Eftirstöðvar neyslu- og leyfisgjalda ríkissjóðs voru 279 millj. kr. í lok árs 2009 eða um 0,3% af heildareftirstöðvum ríkissjóðs samanborið við 0,2% árið áður.

## 21. Sektor og skaðabætur

*Sektor og skaðabætur.* Stærstu liðirnir sem falla hér undir eru sektor ákvarðaðar af lögreglustjórum, dómsektor, skattsektor,

stjórnvaldssektor og gjald vegna óskoðaðra ökutækja sem lagt var á með lögum nr. 65/2008 með br. á Umferðarlögum nr. 50/1987

Í millj. kr.	Reikningur 2009	Reikningur 2008	Breyting fjárhæð	%	Fjárlög/ Fjárukalög 2009
<b>Sektor og skaðabætur</b>					
Lögreglustjórasektor	726	697	29	4,2	600
Dómsektor	596	312	285	91,3	660
Stjórnvaldssektor	246	307	-62	-20,0	-
Sektor af skatttekjum	307	122	185	...	180
Aðrar sektor	602	214	388	...	45
<b>Sektor og skaðabætur samtals</b>	<b>2.477</b>	<b>1.652</b>	<b>825</b>	<b>49,9</b>	<b>1.485</b>
<b>Hlutfall af heildartekjum ríkissjóðs, %</b>	<b>0,6</b>	<b>0,4</b>	.	.	<b>0,4</b>

Hér er almennt um tilfallandi tekjur að ræða. Árið 2009 námu þær 2.477 millj. kr. samanborið við 1.652 millj. kr. árið á undan.

Í millj. kr.	Eftirstöðvar í ársbyrjun	Tekjur ársins	Innheimta ársins	Afskriftir ársins	Eftirstöðvar í árslok
<b>Sektir og skaðabætur</b>					
Lögreglustjórasæktir	153	726	-661	-4	213
Dómsektir	553	596	-144	-212	794
Stjórnvaldssektir	311	307	-18	-210	389
Sektir af skatttekjum	545	246	-600	0	190
Aðrar sektir	270	602	-381	-18	474
<b>Sektir og skaðabætur samtals</b>	<b>1.832</b>	<b>2.477</b>	<b>-1.804</b>	<b>-444</b>	<b>2.060</b>
<b>Hlutfall af heildareftirstöðvum ríkissjóðs, %</b>	<b>1,7</b>	.	.	.	<b>2,0</b>

Útistandandi kröfur ríkissjóðs vegna sekta og skaðabóta námu 2.060 millj. kr. í árslok 2009 eða um 2,0% af heildareftirstöðvum

ríkissjóðs samanborið við 1,7% árið áður. Hækkun eftirstöðva nemur 228 millj. kr. á árinu 2009.

## 22. Ýmsar tekjur

Í millj. kr.	Reikningur 2009	Reikningur 2008	Breyting fjárhæð %		Fjárlög/ Fjárukalög 2009
<b>Ýmsar tekjur</b>					
Innborganir í Ábyrgðarsjóð launa vegna gjaldþrota	141	77	64	82,4	75
Annað	84	402	-317	-79,1	75
<b>Ýmsar tekjur samtals</b>	<b>225</b>	<b>479</b>	<b>-254</b>	<b>-53,0</b>	<b>150</b>
<b>Hlutfall af heildartekjum ríkissjóðs, %</b>	<b>0,1</b>	<b>0,1</b>	.	.	<b>0,0</b>

## 23. Sala efnislegra eigna

Í millj. kr.	Reikningur 2009	Reikningur 2008	Breyting fjárhæð %		Fjárlög/ Fjárukalög 2009
<b>Sala efnislegra eigna</b>					
Sala íbúðarhúsnæðis	664	474	190	40,0	950
Sala á öðru húsnæði en íbúðarhúsnæði	37	732	-695	-94,9	
Sala mannvirkja á fyrrum varnarsvæða við Keflavíkurflugvöll	-	1.287	-1.287	-100,0	-
Sala á landi og jarðeignum	16	128	-112	-87,8	-
Sala á eignum Jarðasjóðs	107	79	28	35,4	100
Sala annarra fastafjármuna	0	78	-78	-100,0	-
<b>Sala efnislegra eigna samtals</b>	<b>824</b>	<b>2.779</b>	<b>-1.955</b>	<b>-70,4</b>	<b>1.050</b>
<b>Hlutfall af heildartekjum ríkissjóðs, %</b>	<b>0,2</b>	<b>0,6</b>	.	.	<b>0,3</b>

Tekjur ríkissjóðs af sölu efnislegra eigna námu 824 millj. kr. árið 2009 samanborið við 2.779 millj. kr. á árinu 2008.

## 24. Tekjur af peningalegum eignum

Í millj. kr.	Reikningur 2009	Reikningur 2008	Breyting fjárhæð %		Fjárlög/ Fjárukalög 2009
<b>Tekjur af peningalegum eignum</b>					
Hagnaður af sölu verðbréfa	-	53	-53	-100,0	-
Gengishagnaður	258	-	258	...	-
<b>Tekjur af peningalegum eignum samtals</b>	<b>258</b>	<b>53</b>	<b>205</b>	<b>386,7</b>	<b>-</b>
<b>Hlutfall af heildartekjum ríkissjóðs, %</b>	<b>0,1</b>	<b>0,0</b>	.	.	<b>-</b>

Tekjur ríkissjóðs af peningalegum eignum 2009 er gengishagnaður sem myndaðist við sölu á sendiráðsbústað í Kaupmannahöfn.

## 25. Gjöld A-hluta ríkissjóðs

Heildargjöld A-hluta ríkissjóðs voru alls 578.780 millj. kr. á árinu 2009 eða sem nemur 38,6% af landsframleiðslu ársins. Árið 2008 námu gjöldin 687.862 millj. kr. eða um 46,6% af landsframleiðslu. Gjöldin lækka því um 109.082 millj. kr. eða 15,9% á milli ára. Vísitala neysluverðs hækkaði um 12,0% að meðaltali á milli áruna 2008 og 2009. Að teknu tilliti til breytingar á neysluverðsvísitölunni lækkuðu gjöld ríkissjóðs um 24,9% að raungildi á milli ára. Á árinu 2008 var sérstök gjaldfærsla að fjárhæð 192.185 millj. kr. vegna tapaðra krafna í kjölfar bankahrunsins. Að þessum gjöldum

frátöldum á árinu 2008 hækka gjöld ríkissjóðs um 83.103 millj. kr. á milli ára eða um 4,3% að raungildi.

Gjöldum A-hluta ríkissjóðs er skipt á málaflokka. Þar er lagður til grundvallar alþjóðlegur staðall Sameinuðu þjóðanna (Classification of the Functions of Government, COFOG). Slík flokkun auðveldar alþjóðlegan samanburð á skiptingu útgjalda ríkisins og hefur þessum staðli verið beitt hér á landi um margra ára skeið. Eftirfarandi yfirlit sýnir niðurstöður á gjöldum ríkissjóðs til helstu málaflokka á árinu 2009 samanborið við árið á undan.

Í millj. kr.	Reikningur 2009	Reikningur 2008	Breyting fjárhæð %		Heildar- fjárheimildir 2009
<b>Málaflokkasundurliðun gjalda</b>					
Almannatryggingar og velferðarmál	134.666	101.225	33.440	33,0	137.987
Almenn opinber þjónusta	128.588	75.570	53.017	70,2	139.718
Efnahags- og atvinnumál	69.430	68.446	985	1,4	78.244
Heilbrigðismál	116.828	109.198	7.631	7,0	114.050
Húsnæðis- skipulags- og veitumál	1.466	1.550	-84	-5,4	1.453
Löggæsla, réttargæsla og öryggismál	20.618	18.543	2.075	11,2	22.278
Menningar-, íþrótt- og trúmál	18.821	17.335	1.486	8,6	19.667
Menntamál	45.679	42.427	3.252	7,7	47.150
Umhverfisvernd	4.836	4.613	223	4,8	6.020
Varnarmál	1.706	1.983	-277	-14,0	1.915
Óregluleg útgjöld	36.143	246.972	-210.829	-85,4	21.803
<b>Gjöld samtals</b>	<b>578.780</b>	<b>687.862</b>	<b>-109.082</b>	<b>-15,9</b>	<b>590.285</b>

*Almannatryggingar og velferðarmál.* Gjöldin námu 134.666 millj. kr. á árinu 2009, hækkuðu um 33.440 millj. kr. frá árinu á undan. Hækkunin nemur 33,0% eða um 18,8% að raungildi. Hlutdeild þessa málaflokks nam 23,3% af gjöldum ríkissjóðs á árinu 2009 samanborið við 14,7% árið á undan. Veigamesta breytingin á milli ára skýrist af hækkun framlaga til Atvinnuleysistryggingasjóðs eða úr 3.377 millj. kr. í 25.402 millj. kr. Helstu gjaldþættir málaflokksins eru vegna öldrunarmála 22,3%, örorku og fötlunar 27,1%, Atvinnuleysistryggingasjóður 18,9%, vaxta- og barnabóta 15,2% og fæðingarorlofs 8,0%.

*Almenn opinber þjónusta.* Gjöldin námu 128.588 millj. kr. á árinu 2009, hækkuðu um 53.017 millj. kr. á milli ára. Samanborið við árið á undan hækkuðu gjöldin um 70,2% eða um 51,9% að raungildi. Vægi þessa málaflokks nam 22,2% af heildargjöldum ríkissjóðs samanborið við 11,0% árið áður. Málaflokkurinn nær yfir æðstu stjórnsýslu, utanríkisþjónustu og tilfærslur til annarra stjórnsýslustiga (hér á landi til sveitarfélaga). Jafnframt fellur fjármagnskostnaður ríkisins hér undir en hækkun hans úr 35.496 millj. kr. í 84.342 millj. kr. skýrir aukna hlutdeild þessa málaflokks í gjöldum ríkissjóðs á árinu 2009.

*Efnahags- og atvinnumál.* Gjöldin námu 69.430 millj. kr. á árinu 2009, hækkuðu um 985 millj. kr. frá árinu á undan. Hækkunin nemur 1,4% á milli ára eða lækkun um 9,4% að raungildi. Vægi þessa málaflokks nam 12,0% af heildargjöldum ríkissjóðs en var 10,0% árið á undan. Hér er meðal annars um að ræða framlög til vegasamgangna 37,7% af gjöldum málaflokksins og greiðslur vegna landbúnaðar 21,0%.

*Heilbrigðismál.* Gjöldin námu 116.828 millj. kr. á árinu 2009, hækkuðu um 7.631 millj. kr. á milli ára. Hækkunin nam 7,0% eða lækkun um 4,5% að raungildi. Hlutdeild heilbrigðismála nam 20,2% af gjöldum ríkissjóðs á árinu 2009 samanborið við 15,9% árið á undan. Af gjöldum málaflokksins vega þýngst sjúkrahúsaþjónusta 62,3%, almenn heilsugæsla 9,3% og lyfjakostnaður sjúkratrygginga 13,3%.

*Húsnæðis-, skipulags- og veitumál.* Gjöld ríkissjóðs til þessa málaflokks námu 1.466 millj. kr. á árinu 2009. Hlutdeild þessa málaflokks nam 0,3% af gjöldum ríkissjóðs á árinu samanborið við 0,2% árið á undan. Framlöggin eru einkum til Íbúðalánasjóðs vegna leiguíbúða en þau námu 75,0% af gjöldum málaflokksins.



*Löggæsla, réttargæsla og öryggismál.* Gjöldin námu 20.618 millj. kr. á árinu 2009, hækkuðu um 2.075 millj. kr. frá árinu á undan. Hækkunin er 11,2% eða lækkun um 0,7% að raungildi. Vægi þessa málaflökks nam 3,6% af heildargjöldum ríkissjóðs samanborið við 2,7% árið á undan. Málaflökurinn nær meðal annars yfir lögreglu, löggæsluhlutann í starfsemi sýslumannsembættu, dómstóla, fangelsi og Landhelgisgæsluna.

*Menningar-, íþróttá- og trúmál.* Gjöldin námu 18.821 millj. kr. á árinu 2009, hækkuðu um 1.486 millj. kr. frá fyrra ári. Hækkunin er 8,6% eða lækkun um 3,1% að raungildi. Hlutdeild þessa málaflökks nam 3,3% af gjöldum ríkissjóðs á árinu 2009 samanborið við 2,5% árið á undan. Stærstu liðirnir eru framlög til trúmála sem námu 28,5% af gjöldum þessa málaflökks og til Ríkisútvarpsins 22,0%. Auk þessa falla hér undir framlög til ýmissa safna og annarra menningar- og listastofnana.

*Menntamál.* Gjöldin námu 45.679 millj. kr. á árinu 2009, hækkuðu um 3.252 millj. kr. á milli ára. Hækkunin nemur 7,7% eða lækkun um 3,9% að raungildi. Hlutdeild menntamála nam 7,9% af gjöldum ríkissjóðs á árinu 2009 samanborið við 6,2% árið á undan. Framlög til háskólastigsins námu 50,9% af gjöldum til menntamála og 40,3% til framhaldsskólanna.

*Umhverfisvernd.* Gjöldin námu 4.836 millj. kr. á árinu 2009, hækkuðu um 223 millj. kr. frá árinu á undan. Hækkunin er 4,8% eða lækkun um 6,4% að raungildi. Hlutdeild þessa málaflökks nam 0,8% af gjöldum ríkissjóðs á árinu 2009 og samanborið við 0,7% árið á undan. Hér veiga þyngst framlög til Endurvinnslunnar hf., Umhverfisstofnunar, Úrvinnslusjóðs og Landgræðslunnar eða um 73,8% af gjöldum málaflökksins.

*Varnarmál.* Gjöld íslenska ríkisins til þessa málaflökks námu 1.706 millj. kr. á árinu 2009, lækkuðu um 277 millj. kr. frá fyrra ári eða um 23,2% að raungildi. Hlutdeild þessa málaflökks nam 0,3% af gjöldum ríkissjóðs á árinu 2009 og er það óbreytt hlutfall frá árinu á undan. Gjöld til málaflökksins voru einkum til Varnarmálastofnunar eða 62,8% og framlög til friðargæslu 35,9%.

*Óregluleg útgjöld.* Þessi málaflökur tekur til sérstakra gjalda ríkisins sem eru afar sveiflukennnd frá einu ári til annars. Árið 2009 námu þessi gjöld 36.143 millj. kr. samanborið við 246.972 millj. kr. árið á undan. Sem hlutfall af heildargjöldum ríkissjóðs voru gjöldin 6,2% á árinu 2009 en árið 2008 voru þau 35,9%. Lækkun á milli

ára nam 210.829 millj. kr. og skýrist að stærstum hluta af áföllum á árinu 2008 tengdum bankahruninu en það ár voru gjaldfærðar tafaðar kröfur að fjárhæð 192.226 millj. kr. Aðrir liðir undir þessum málaflökki eru lífeyrisskuldbindingar, afskriftir skattkrafna og greiddur fjármagnstekjuskattur. Frekari umfjöllun um þessa liði er í skýringu 34 undir gjöldum fjármálaráðuneytis.

Gjöld ríkissjóðs á árinu 2009 skiptust þannig eftir ráðuneytum að hjá heilbrigðisráðuneyti námu þau 118.429 millj. kr. eða 20,5%, fjármálaráðuneyti námu þau 71.170 millj. kr. eða 12,3%, félags- og tryggingamálaráðuneyti 113.991 millj. kr. eða 19,7%, mennta- og menningarmálaráðuneyti 61.748 millj. kr. eða 10,7%, samgöngu- og sveitarstjórnarráðuneyti 48.376 millj. kr. eða 8,4%, dómsmála- og mannréttindaráðuneyti 28.742 millj. kr. eða 5,0% og sjávarútvegs- og landbúnaðarráðuneyti 18.985 millj. kr. eða 3,3%. Gjöld annarra ráðuneyta voru lægri. Loks nam fjármagnskostnaður 84.342 millj. kr. eða 14,6% af gjöldum ríkissjóðs á árinu 2009.

Heildarfjárheimildir gjalda námu 590.285 millj. kr. á árinu 2009, þar af voru fjárheimildir samkvæmt fjárlögum 555.641 millj. kr., fjárauðalögum 12.979 millj. kr. og fluttar fjárheimildir frá árinu 2008 námu alls 21.665 millj. kr. (sýrifyrlit 5).

Heildargjöld ríkissjóðs á árinu 2009 að fjárhæð 578.780 millj. kr. voru því 11.505 millj. kr. eða 1,9% undir heildarfjárheimildum ársins. Þau frávik koma fram sundurliðuð í sýrifyrliti 2. Af einstökum stórum liðum þar sem gjöld fóru fram úr fjárheimildum má nefna afskriftir skattkrafna um 17.551 millj. kr., Landspítala um 2.976 millj. kr., sjúkratryggingar um 1.839 millj. kr., niðurfærsla eignarhluta og hlutafjár um 1.190 millj. kr. og ríkisábyrgðir um 1.121 millj. kr. Stærstu liðir þar sem fjárheimildir reyndust umfram gjöld voru fjármagnsgjöld um 5.073 millj. kr., lífeyrisskuldbindingar um 4.720 millj. kr., framlög til samgönguverkefna um 3.631 millj. kr., Ofanflóðasjóðs um 1.435 millj. kr., lífeyristrygginga 1.115 millj. kr. og öldrunarstofnana 1.056 millj. kr.

Heildargjöld A-hluta ríkissjóðs skiptust þannig á árinu 2009 að rekstrargjöld án vaxta námu 35,6%, fjármagnskostnaður 14,6%, rekstrar- og neyslutilfærslur 41,7%, viðhaldsframkvæmdir 1,5%, stofnkostnaður 5,4% og fjármagnstilfærslur 1,2%.

Eftirfarandi yfirlit sýnir skiptingu gjalda ríkissjóðs eftir hagrænu eðli þeirra og helstu verkefnum árin 2008 og 2009.

Í millj. kr.	Reikningur 2009	Reikningur 2008	Breyting fjárhæð	%	Heildar fjárheimildir 2009
<b>Hagræn sundurliðun gjalda</b>					
<b>Rekstrargjöld</b>	<b>290.638</b>	<b>268.175</b>	<b>22.463</b>	<b>8,4</b>	<b>307.605</b>
Laun	118.959	117.440	1.520	1,3	121.768
Lífeyrisskuldbindingar	1.355	41.544	-40.190	-96,7	5.151
Fjármagnstekjuskattur	4.655	2.723	1.932	71,0	4.268
Önnur gjöld	121.108	110.668	10.441	9,4	119.593
Sértekjur stofnana	-39.782	-39.696	-86	0,2	-32.591
<b>Rekstrargjöld án fjármagnskostnaðar alls</b>	<b>206.296</b>	<b>232.679</b>	<b>-26.383</b>	<b>-11,3</b>	<b>218.190</b>
Fjármagnskostnaður	84.342	35.496	48.846	...	89.415
<b>Rekstrar- og neyslutilfærslur</b>					
<b>Rekstrar- og neyslutilfærslur</b>	<b>241.324</b>	<b>186.982</b>	<b>54.342</b>	<b>29,1</b>	<b>228.121</b>
Lífeyristryggingar	46.297	43.610	2.687	6,2	48.910
Sjúkratryggingar	25.990	22.158	3.832	17,3	25.576
Bætur samkvæmt lögum um félagslega aðstoð	9.603	7.902	1.701	21,5	10.545
Atvinnuleysistryggingasjóður	25.538	4.879	20.659	...	25.674
Fæðingarorlof	10.274	9.539	736	7,7	10.459
Barnabætur	10.085	8.875	1.209	13,6	10.520
Vaxtabætur	10.429	7.013	3.416	48,7	10.100
Framlag í Jöfnunarsjóð sveitarfélaga	11.802	12.394	-593	-4,8	11.800
Greiðslur vegna búvöruframleiðslu	10.746	10.451	295	2,8	10.830
Lánasjóður íslenskra námsmanna	6.820	5.768	1.052	18,2	7.300
Ríkisútvarpið	3.575	3.173	402	12,7	3.515
Sóknargjöld	2.216	2.289	-73	-3,2	2.211
Afskriftir skattkrafna	29.996	12.270	17.726	...	10.000
Aðrar rekstrar- og neyslutilfærslur	37.954	36.662	1.292	3,5	40.682
<b>Viðhald</b>					
<b>Viðhald</b>	<b>8.408</b>	<b>7.029</b>	<b>1.378</b>	<b>19,6</b>	<b>9.252</b>
Vegagerð	4.760	3.463	1.297	37,4	5.196
Annað	3.648	3.566	81	2,3	4.055
<b>Stofnkostnaður</b>					
<b>Stofnkostnaður</b>	<b>31.354</b>	<b>26.594</b>	<b>4.760</b>	<b>17,9</b>	<b>36.749</b>
Vegagerð	15.405	18.114	-2.709	-15,0	18.991
Landhelgissjóður	4.509	2.103	2.406	...	3.516
Ríkisábyrgðir	3.505	41	3.464	...	2.384
Skólar	1.557	1.224	332	27,2	1.155
Sjúkrahús og heilsugæslustöðvar	1.120	1.488	-367	-24,7	1.142
Hafnamál	1.561	26	1.535	...	1.672
Flugvellir	902	1.297	-395	-30,5	1.086
Annað	2.794	2.300	494	21,5	6.803
<b>Fjármagnstilfærslur</b>					
<b>Fjármagnstilfærslur</b>	<b>7.056</b>	<b>199.082</b>	<b>-192.025</b>	<b>-96,5</b>	<b>8.557</b>
Leiguíbúðir	1.100	1.100	-	-	1.100
Framkvæmdasjóður aldraðra	1.087	634	453	71,5	1.085
Hafnamál	645	1.391	-746	-53,6	753
Tapaðar kröfur	-	192.185	-192.185	-100,0	-
Annað	4.224	3.772	453	12,0	5.619
<b>Gjöld samtals</b>					
<b>Gjöld samtals</b>	<b>578.780</b>	<b>687.862</b>	<b>-109.082</b>	<b>-15,9</b>	<b>590.285</b>

*Rekstrargjöld* A-hluta námu alls 290.638 millj. kr. á árinu 2009 eða 50,2% af heildargjöldum ríkissjóðs. Hækkun á milli ára nam 22.463 millj. kr. eða lækkun um 3,2% að raungildi. Af heildargjöldum ríkissjóðs vegna rekstrar nam launakostnaður 20,6%, lífeyrisskuldbindingar 0,2%, fjármagnstekjuskattur 0,8%, önnur gjöld 20,9% og fjármagnskostnaður 14,6%. Á móti þessum útgjöldum námu sértekjur af rekstri stofnana um 6,9%. Rekstrargjöld ríkissjóðs án fjármagnskostnaðar námu alls 206.296 millj. kr. eða um 35,6% af heildargjöldum.

*Rekstrar- og neyslutilfærslur* A-hluta námu alls 241.324 millj. kr. á árinu 2009 eða um 41,7% af heildargjöldum A-hluta ríkissjóðs. Hækkun á milli ára nam 54.342 millj. kr. eða um 15,2% að raungildi. Að stærstum hluta skýrist hún af 20.659 millj. kr. hækkun framlaga til Atvinnuleysistryggingasjóðs og 17.726 millj. kr. í auknum afskriftum á skattkröfum. Af rekstrar- og neyslutilfærslum ber hæst gjöld vegna lífeyris- og sjúkratrygginga og bóta vegna félagslegrar aðstoðar, alls 81.890 millj. kr. eða um 14,1% af heildargjöldum ríkissjóðs. Auk þess voru framlög til Atvinnuleysistryggingasjóðs 25.538 millj. kr. eða um 4,4% af heildargjöldum ríkissjóðs. Rekstrartilfærslur til ríkisfyrirtækja námu alls 1.434 millj. kr. eða um 0,2% af gjöldum ríkissjóðs. Þar af voru 1.424 millj. kr. til Flugmálastjórnar á Keflavíkurflugvelli. Tilfærslur til sveitarfélaga námu alls 14.654 millj. kr. eða um 2,5% af gjöldum ríkissjóðs. Þar vega þyngst gjöld vegna Jöfnunarsjóðs sveitarfélaga 11.802 millj. kr. Rekstrartilfærslur til fyrirtækja og

atvinnuvega voru alls 46.934 millj. kr. eða um 8,1% af gjöldum ríkissjóðs. Þar af námu afskriftir skattkrafna 22.041 millj. kr. og gjöld vegna landbúnaðarmála 13.103 millj. kr. Afskriftir vegna skattkrafna einstaklinga námu 5.510 millj. kr. Tilfærslur til erlendra aðila námu 6.779 millj. kr. á árinu 2009. Þar ber hæst framlög til alþjóðastofnana 2.334 millj. kr., rammaáætlana ESB um menntun, rannsóknir og tækniþróun 1.784 millj. kr., Þróunarsamvinnustofnunar 789 millj. kr. og þróunarmála og alþjóðlegrar hjálparstarfsemi 952 millj. kr.

*Viðhaldsútgjöld* A-hluta námu alls 8.408 millj. kr. á árinu 2009 eða um 1,5% af heildargjöldum A-hluta. Uppistaðan í þessum útgjaldaflökki ríkissjóðs er vegna vegamála, 4.760 millj. kr.

*Stofnkostnaður* A-hluta nam alls 31.354 millj. kr. á árinu 2009 eða um 5,4% af heildargjöldum ríkissjóðs. Þar vega þyngst framlög til vegagerðar 15.405 millj. kr., Landhelgisjóðs vegna kaupa á eftirlitsflugvél frá Kanada og varðskíps sem er í smíðum í Chile 4.509 millj. kr. og ríkisábyrgðir 3.505 millj. kr. sem féllu á ríkissjóð vegna Landsbanka Íslands hf. bæði vegna skulda bankans og eftirlaunaskuldbindinga fyrrum starfsmanna.

*Fjármagnstilfærslur* A-hluta námu alls 7.056 millj. kr. á árinu 2009 eða um 1,2% af heildargjöldum ríkissjóðs. Helstu gjaldaliðir eru 1.100 millj. kr. framlag til Íbúðalánasjóðs vegna niðurgreiðslna á langtímalánum til leiguíbúða og 1.087 millj. kr. framlag til Framkvæmdasjóðs aldraðra.

## 26. Gjöld æðstu stjórnar ríkisins

Gjöld æðstu stjórnar ríkisins námu 3.847 millj. kr. á árinu 2009, hækkuðu um 290 millj. kr. eða 8,1% frá árinu á undan. Gjöld æðstu stjórnar námu 0,7% af heildargjöldum A-hluta ríkissjóðs á árinu 2009 samanborið við 0,5% árið á undan. Heildarfjárheimildir ársins 2009 námu 4.126 millj. kr. og voru gjöld ársins því 279 millj. kr. eða 6,8% undir fjárheimildum. Nýr liður, Rannsókn á falli íslensku

bankanna á árinu 2008, kom inn á árinu 2009 en gjöld vegna hans voru 216 millj. kr. Gjöld Alþingis hækkuðu um 69 millj. kr. en hjá Embætti forseta Íslands lækkuðu gjöldin um 43 millj. kr. á milli ára.

Eftirfarandi yfirlit sýnir gjöld æðstu stjórnar á árinu 2009 samanborið við árið 2008.

Í millj. kr.	Reikningur 2009	Reikningur 2008	Breyting fjárhæð %		Heildar- fjárheimildir 2009
<b>Málaflokkar gjalda</b>					
Æðsta stjórnarsýsla og löggjafarvald	3.601	3.294	307	9,3	3.863
Annað	246	263	-17	-6,6	264
<b>Gjöld samtals</b>	<b>3.847</b>	<b>3.557</b>	<b>290</b>	<b>8,1</b>	<b>4.126</b>
<b>Viðfangsefnaflokkun gjalda</b>					
Rekstrarkostnaður	3.587	3.265	323	9,9	3.814
Rekstrargjöld	3.514	3.191	323	10,1	3.747
Rekstrartilfærslur	73	73	0	-0,2	67
Viðhaldskostnaður	26	55	-29	-53,1	28
Fjárfesting	234	237	-4	-1,6	284
Stofnkostnaður	234	237	-4	-1,6	284
Fjármagnstilfærslur	-	-	-	.	-
<b>Gjöld samtals</b>	<b>3.847</b>	<b>3.557</b>	<b>290</b>	<b>8,1</b>	<b>4.126</b>
<b>Hlutfall af heildargjöldum ríkissjóðs, %</b>	<b>0,7</b>	<b>0,5</b>	.	.	<b>0,7</b>

Gjöld æðstu stjórnar skiptust þannig að rekstrargjöld námu 91,4%, rekstrartilfærslur 1,9%, viðhaldskostnaður 0,7% og stofnkostnaður 6,1%.

Séryfirlit 2 sýnir gjöld ráðuneyta og stofnana. Þar koma fram reikningstölur og fjárheimildir einstakra stofnanaliða undir hverju ráðuneyti. Yfirlitið sýnir breytingu gjalda á milli ára og samanburð við fjárheimildir einstakra liða á árinu 2009.

## 27. Gjöld forsætisráðuneytis

Gjöld forsætisráðuneytis námu 1.211 millj. kr. á árinu 2009 og lækkuðu um 174 millj. kr. eða 12,6% frá árinu á undan. Gjöld vegna fasteigna stjórnarráðsins lækkuðu um 109 millj. kr. Ýmis verkefni lækkuðu um 97 millj. kr. en þar vegur þyngst lækkun útgjalda vegna aðgerða vegna neyðarástands á fjármálamarkaði úr 232 millj. kr. í 137 millj. kr. Gjöld ráðuneytisins námu 0,2% af heildargjöldum

A-hluta ríkissjóðs á árinu 2009 og er það óbreytt hlutfall frá árinu á undan. Heildarfjárheimildir ársins 2009 námu 1.796 millj. kr. og voru gjöld ársins því 585 millj. kr. eða 32,6% undir fjárheimildum.

Eftirfarandi yfirlit sýnir gjöld forsætisráðuneytis á árinu 2009 samanborið við árið 2008.

Í millj. kr.	Reikningur 2009	Reikningur 2008	Breyting		Heildar- fjárheimildir 2009
			fjárhæð	%	
<b>Málaflokkar gjalda</b>					
Æðsta stjórnarsýsla og löggjafarvald	746	920	-173	-18,9	1.174
Meningarmál	85	71	14	19,7	154
Annað	379	394	-15	-3,7	467
<b>Gjöld samtals</b>	<b>1.211</b>	<b>1.385</b>	<b>-174</b>	<b>-12,6</b>	<b>1.796</b>
<b>Viðfangsefnaflokkun gjalda</b>					
Rekstrarkostnaður	1.043	1.122	-79	-7,0	1.373
Rekstrargjöld	890	946	-56	-5,9	986
Rekstrartilfærslur	152	175	-23	-13,0	387
Viðhaldskostnaður	49	47	3	5,4	82
Fjárfesting	118	216	-98	-45,3	341
Stofnkostnaður	118	216	-98	-45,5	341
Fjármagnstilfærslur	1	0	0	...	-
<b>Gjöld samtals</b>	<b>1.211</b>	<b>1.385</b>	<b>-174</b>	<b>-12,6</b>	<b>1.796</b>
<b>Hlutfall af heildargjöldum ríkissjóðs, %</b>	<b>0,2</b>	<b>0,2</b>	.	.	<b>0,3</b>

Gjöld ráðuneytisins skiptust þannig að rekstrargjöld námu 73,6%, rekstrartilfærslur 12,6%, viðhaldskostnaður 4,1% og stofnkostnaður 9,7%.

Séryfirlit 2 sýnir gjöld ráðuneyta og stofnana. Þar koma fram reikningstölur og fjárheimildir einstakra stofnanaliða undir hverju ráðuneyti. Yfirlitið sýnir breytingu gjalda á milli ára og samanburð við fjárheimildir einstakra liða á árinu 2009.

## 28. Gjöld mennta- og menningarmálaráðuneytis

Gjöld mennta- og menningarmálaráðuneytis námu 61.748 millj. kr. á árinu 2009 og hækkuðu um 5.791 millj. kr. eða um 10,3% frá árinu 2008. Framlög til Háskóla Íslands hækkuðu um 494 millj. kr. milli ára og til Háskólans í Reykjavík um 223 millj. kr. Stofnkostnaður vegna framhaldsskólanna hækkaði um 301 millj. kr., viðhalds- og stofnkostnaður vegna menningarstofnana hækkaði um 272 millj. kr. og viðhalds- og stofnkostnaður vegna háskóla- og vísindastofnana um 358 millj. kr. Gjöld vegna markáætlunar á sviði vísinda og tækni hækkuðu um 258 millj. kr. og vegna Kvikmyndamiðstöðvar Íslands um 253 millj. kr. Framlag til Lánasjóðs íslenskra námsmanna

hækkaði um 1.056 millj. kr. Gjöld rammaáætlana ESB um menntun, rannsóknir og tækniþróun, áður alþjóðleg samskipti, hækkuðu um 660 millj. kr.

Gjöld ráðuneytisins námu 10,7% af heildargjöldum A-hluta ríkissjóðs á árinu 2009 samanborið við 8,1% árið á undan. Heildarfjárheimildir ársins 2009 námu 64.532 millj. kr. og voru gjöld ársins því 2.784 millj. kr. eða 4,3% undir fjárheimildum.

Eftirfarandi yfirlit sýnir gjöld mennta- og menningarmálaráðuneytis á árinu 2009 samanborið við árið 2008.

Í millj. kr.	Reikningur 2009	Reikningur 2008	Breyting fjárhæð %		Heildar- fjárheimildir 2009
<b>Málaflokkar gjalda</b>					
Menntun á háskólastigi	23.271	21.272	2.000	9,4	23.997
Framhaldsskólastig	18.363	17.243	1.120	6,5	18.774
Menntamál, önnur	3.700	3.408	291	8,5	3.907
Menningarmál	8.058	7.201	857	11,9	9.334
Fjölmiðlun	3.594	3.190	404	12,7	3.530
Rannsóknir og þróun	2.208	1.611	596	37,0	2.523
Annað	2.554	2.032	523	25,7	2.467
<b>Gjöld samtals</b>	<b>61.748</b>	<b>55.958</b>	<b>5.791</b>	<b>10,3</b>	<b>64.532</b>
<b>Viðfangsefnaflokkun gjalda</b>					
Rekstrarkostnaður	57.888	52.910	4.978	9,4	60.157
Rekstrargjöld	36.832	34.885	1.947	5,6	39.447
Rekstrartilfærslur	21.056	18.025	3.031	16,8	20.711
Viðhaldskostnaður	536	398	138	34,6	434
Fjárfesting	3.324	2.649	675	25,5	3.941
Stofnkostnaður	1.613	1.216	397	32,6	1.309
Fjármagnstillfærslur	1.711	1.433	278	19,4	2.632
<b>Gjöld samtals</b>	<b>61.748</b>	<b>55.958</b>	<b>5.791</b>	<b>10,3</b>	<b>64.532</b>
<b>Hlutfall af heildargjöldum ríkissjóðs, %</b>	<b>10,7</b>	<b>8,1</b>	.	.	<b>10,9</b>

Gjöld ráðuneytisins skiptust þannig að rekstrargjöld námu 59,6%, rekstrartilfærslur 34,1%, viðhaldskostnaður 0,9%, stofnkostnaður 2,6% og fjármagnstillfærslur 2,8%.

Séryfirlit 2 sýnir gjöld ráðuneyta og stofnana. Þar koma fram reikningstölur og fjárheimildir einstakra stofnana liða undir hverju ráðuneyti. Yfirlitið sýnir breytingu gjalda á milli ára og samanburð við fjárheimildir einstakra liða á árinu 2009.

Af gjöldum ráðuneytisins runnu 45.334 millj. kr. eða 73,4% til fræðslumála, þar af voru 23.271 millj. kr. vegna menntunar á háskólastigi og 18.363 millj. kr. vegna framhaldsskólastigs. Stærstu liðirnir undir málaflokknum menntun á háskólastigi voru Háskóli Íslands 9.963 millj. kr., Lánasjóður íslenskra námsmanna 6.996

millj. kr., Háskólinn í Reykjavík 2.186 millj. kr., og Háskólinn á Akureyri 1.438 millj. kr. Undir málaflokkinn framhaldsskólastig falla mennta-, fjölbrauta-, verkmennta-, iðn- og sérskólar á framhaldsskólastigi. Gjöld vegna menningarmála námu 8.058 millj. kr. eða 13,1%. Stærstu liðir þess málaflokks eru Listir, framlög 1.030 millj. kr., Kvikmyndamiðstöð Íslands 817 millj. kr. Þjóðleikhúsið 716 millj. kr., Landsbókasafn Íslands-Háskólabókasafn 713 millj. kr. og Sinfóníuhljómsveit Íslands 669 millj. kr. Gjöld vegna fjölmiðlunar námu 3.594 millj. kr. eða 5,8%. Önnur útgjöld ráðuneytisins námu alls 4.762 millj. kr. eða 7,7%, en þar vege þyngst rammaáætlanir ESB um menntun, rannsóknir og tækniþróun 1.791 millj. kr.

## 29. Gjöld utanríkisráðuneytis

Gjöld utanríkisráðuneytis námu alls 11.761 millj. kr. á árinu 2009 og hækkuðu um 1.732 millj. kr. eða 17,3% frá árinu á undan. Þannig hækkuðu gjöld sendiráða um 657 millj. kr., Alþjóðastofnana um 805 millj. kr. og Þróunarmála og alþjóðlegrar hjálparstarfsemi um 374 millj. kr. Gjöld Þróunarsamvinnustofnunar Íslands lækkuðu um 148 millj. kr. Gjöld ráðuneytisins námu 2,0% af heildargjöldum

A-hluta ríkissjóðs á árinu 2009 miðað við 1,5% árið á undan. Heildarfjárheimildir ársins 2009 námu 12.686 millj. kr. og voru gjöld ársins því 925 millj. kr. eða 7,3% undir fjárheimildum.

Eftirfarandi yfirlit sýnir gjöld utanríkisráðuneytis á árinu 2009 samanborið við árið 2008.

Í millj. kr.	Reikningur 2009	Reikningur 2008	Breyting fjárhæð %		Heildar- fjárheimildir 2009
<b>Málaflokkar gjalda</b>					
Utanríkismál	5.355	4.060	1.295	31,9	5.639
Erlend efnahagsaðstoð	4.308	3.540	768	21,7	4.758
Varnarmál	1.706	1.983	-277	-14,0	1.915
Annað	392	446	-55	-12,2	375
<b>Gjöld samtals</b>	<b>11.761</b>	<b>10.029</b>	<b>1.732</b>	<b>17,3</b>	<b>12.686</b>
<b>Viðfangsefnaflokkun gjalda</b>					
Rekstrarkostnaður	11.705	9.862	1.843	18,7	12.519
Rekstrargjöld	6.628	5.722	907	15,8	7.556
Rekstrartilfærslur	5.077	4.140	937	22,6	4.964
Viðhaldskostnaður	13	10	3	34,8	82
Fjárfesting	42	157	-115	-73,2	85
Stofnkostnaður	42	115	-73	-63,4	85
Fjármagnstillfærslur	-	42	-42	-100,0	-
<b>Gjöld samtals</b>	<b>11.761</b>	<b>10.029</b>	<b>1.732</b>	<b>17,3</b>	<b>12.686</b>
<b>Hlutfall af heildargjöldum ríkissjóðs, %</b>	<b>2,0</b>	<b>1,5</b>	.	.	<b>2,1</b>

Gjöld ráðuneytisins skiptust þannig að rekstrargjöld námu 56,4%, rekstrartilfærslur 43,2%, viðhaldskostnaður 0,1%, og stofnkostnaður 0,4%.

Séryfirlit 2 sýnir gjöld ráðuneyta og stofnana. Þar koma fram reikningstölur og fjárheimildir einstakra stofnanaliða undir hverju ráðuneyti. Yfirlitið sýnir breytingu gjalda á milli ára og samanburð við fjárheimildir einstakra liða á árinu 2009.

Af gjöldum ráðuneytisins runnu 5.355 millj. kr. eða 45,5% til mála-

flokksins utanríkismál, sem er að stærstum hluta vegna reksturs aðalskrifstofu ráðuneytisins, sendiráða og fastanefnda Íslands erlendis. Gjöld vegna erlendra efnahagsaðstoðar námu 4.308 millj. kr. eða 36,6%, þar af vegna Þróunarsamvinnustofnunar Íslands 1.698 millj. kr., Þróunarmála og alþjóðlegrar hjálparstarfsemi 1.689 millj. kr. og Alþjóðastofnana 921 millj. kr. Gjöld vegna málaflokksins varnarmál námu 1.706 millj. kr. eða 14,5%. Önnur útgjöld ráðuneytisins námu 392 millj. kr. eða 3,3%.

### 30. Gjöld sjávarútvegs- og landbúnaðarráðuneytis

Gjöld sjávarútvegs- og landbúnaðarráðuneytis námu 18.985 millj. kr. á árinu 2009 og hækkuðu um 372 millj. kr. eða 2,0% frá árinu á undan. Gjöld ráðuneytisins námu 3,3% af heildargjöldum A-hluta ríkissjóðs á árinu 2009 samanborið við 2,7% árið 2008. Greiðslur vegna sauðfjárframleiðslu hækkuðu um 125 millj. kr. á milli ára, þá hækkuðu greiðslur vegna mjólkurframleiðslu um 168 millj. kr., gjöld Búnaðarsjóðs um 132 millj. kr og gjöld Fóðursjóðs um 90 millj. kr.

Nýr liður, Stuðningur við fiskeldi, kom inn á árinu 2009 en gjöld vegna hans voru 166 millj. kr. Heildarfjárheimildir ársins 2009 námu 22.059 millj. kr. og voru gjöld ársins því 3.074 millj. kr. eða 13,9% undir fjárheimildum.

Eftirfarandi yfirlit sýnir gjöld sjávarútvegs- og landbúnaðarráðuneytis á árinu 2009 samanborið við árið 2008.

Í millj. kr.	Reikningur 2009	Reikningur 2008	Breyting fjárhæð %		Heildar- fjárheimildir 2009
<b>Málaflokkar gjalda</b>					
Landbúnaður	14.549	13.958	591	4,2	15.540
Skógrækt	429	530	-102	-19,1	483
Fiskveiðar og aðrar veiðar	1.094	945	149	15,8	1.669
Rannsóknir og þróun	2.219	2.251	-31	-1,4	3.485
Annað	693	929	-235	-25,3	882
<b>Gjöld samtals</b>	<b>18.985</b>	<b>18.612</b>	<b>372</b>	<b>2,0</b>	<b>22.059</b>
<b>Viðfangsefnaflokkun gjalda</b>					
Rekstrarkostnaður	18.684	18.139	546	3,0	20.874
Rekstrargjöld	3.970	3.537	434	12,3	5.149
Rekstrartilfærslur	14.714	14.602	112	0,8	15.725
Viðhaldskostnaður	1	4	-3	-73,0	33
Fjárfesting	299	470	-171	-36,3	1.152
Stofnkostnaður	207	246	-39	-15,8	998
Fjármagnstilfærslur	92	224	-132	-58,8	154
<b>Gjöld samtals</b>	<b>18.985</b>	<b>18.612</b>	<b>372</b>	<b>2,0</b>	<b>22.059</b>
<b>Hlutfall af heildargjöldum ríkissjóðs, %</b>	<b>3,3</b>	<b>2,7</b>	.	.	<b>3,7</b>

Gjöld ráðuneytisins skiptust þannig að rekstrargjöld námu 20,9%, rekstrartilfærslur 77,5%, stofnkostnaður 1,1% og fjármagnstilfærslur 0,5%.

Séryfirlit 2 sýnir gjöld ráðuneyta og stofnana. Þar koma fram reikningstölur og fjárheimildir einstakra stofnanaliða undir hverju ráðuneyti. Yfirlitið sýnir breytingu gjalda á milli ára og samanburð við fjárheimildir einstakra liða á árinu 2009.

Af gjöldum ráðuneytisins runnu 14.549 millj. kr. eða 76,6% til málaflokksins landbúnaður, þar af voru 5.537 millj. kr. vegna

greiðslna til bænda í mjólkurframleiðslu og 4.137 millj. kr. vegna sauðfjárframleiðslu. Til málaflokksins fiskveiðar og aðrar veiðar runnu 1.094 millj. kr. eða 5,8%. Þar vega þyngst gjöld vegna Fiskistofu 730 millj. kr. Til málaflokksins rannsóknir og þróun runnu 2.219 millj. kr. eða 11,7%, þar vega þyngst gjöld Hafrannsóknastofnunar 1.522 millj. kr. Til málaflokksins skógrækt fóru 429 millj. kr. eða 2,3%. Önnur útgjöld ráðuneytisins námu 693 millj. kr. eða 3,7%, þar af 450 millj. kr. vegna aðalskrifstofu ráðuneytisins.



## 31. Gjöld dómsmála- og mannréttindaráðuneytis

Gjöld dómsmála- og mannréttindaráðuneytis námu 28.742 millj. kr. á árinu 2009 og hækkuðu um 1.808 millj. kr. eða 6,7% frá árinu á undan. Gjöld Landhelgisjóðs Íslands hækkuðu um 2.406 millj. kr. vegna smíði varðskips og eftirlitsflugvélar. Gjöld Lögreglustjórans á Suðurnesjum lækkuðu um 458 millj. kr. Nýr liður, Sérstakur saksóknari skv. lögum nr. 135/2008, kom inn á árinu 2009 en gjöld vegna hans voru 227 millj. kr. Þá hækkuðu gjöld vegna Kosninga um

235 millj. kr. eða úr 6 millj. kr. í 241 millj. kr. Gjöld ráðuneytisins námu 5,0% af heildargjöldum A-hluta ríkissjóðs á árinu 2009 miðað við 3,9% á árinu á undan. Heildarfjárheimildir ársins 2009 námu 29.191 millj. kr. og voru gjöld ársins því 449 millj. kr. eða 1,5% undir fjárheimildum.

Eftirfarandi yfirlit sýnir gjöld dómsmála- og mannréttindaráðuneytis á árinu 2009 samanborið við árið 2008.

Í millj. kr.	Reikningur 2009	Reikningur 2008	Breyting fjárhæð %		Heildar- fjárheimildir 2009
<b>Málaflokkar gjalda</b>					
Almenn opinber þjónusta	3.569	3.394	175	5,1	3.822
Löggæsla	14.902	12.733	2.170	17,0	14.951
Dómstólar	1.948	1.931	18	0,9	1.836
Fangelsismál	1.104	1.228	-124	-10,1	1.184
Löggæsla, réttargæsla og öryggismál, ótalin annars staðar	1.340	1.124	216	19,2	1.422
Trúmál og önnur félagsmál	5.362	5.421	-59	-1,1	5.358
Almenn efnahags- og viðskiptamál	255	340	-84	-24,8	314
Annað	261	765	-504	-65,8	303
<b>Gjöld samtals</b>	<b>28.742</b>	<b>26.935</b>	<b>1.808</b>	<b>6,7</b>	<b>29.191</b>
<b>Viðfangsefnaflokkun gjalda</b>					
Rekstrarkostnaður	23.931	24.362	-431	-1,8	24.099
Rekstrargjöld	19.690	20.125	-436	-2,2	19.862
Rekstrartilfærslur	4.241	4.237	4	0,1	4.237
Viðhaldskostnaður	143	175	-33	-18,7	254
Fjárfesting	4.669	2.397	2.272	94,8	4.838
Stofnkostnaður	4.627	2.354	2.273	96,5	4.777
Fjármagnstilfærslur	42	43	-1	-1,2	61
<b>Gjöld samtals</b>	<b>28.742</b>	<b>26.935</b>	<b>1.808</b>	<b>6,7</b>	<b>29.191</b>
<b>Hlutfall af heildargjöldum ríkissjóðs, %</b>	<b>5,0</b>	<b>3,9</b>	.	.	<b>4,9</b>

Gjöld ráðuneytisins skiptust þannig að rekstrargjöld námu 68,5%, rekstrartilfærslur 14,8%, viðhaldskostnaður 0,5%, stofnkostnaður 16,1% og fjármagnstilfærslur 0,2%.

Séryfirlit 2 sýnir gjöld ráðuneyta og stofnana. Þar koma fram reikningstölur og fjárheimildir einstakra stofnanaliða undir hverju ráðuneyti. Yfirlitið sýnir breytingu gjalda á milli ára og samanburð við fjárheimildir einstakra liða á árinu 2009.

Af gjöldum ráðuneytisins runnu 14.902 millj. kr. eða 51,8% til löggæslu. Þar af námu gjöld Ríkislögreglustjóra 1.294 millj.

kr., Lögreglustjóra á höfuðborgarsvæðinu 3.192 millj. kr., Landhelgisgæslunnar 2.628 millj. kr. og Landhelgisjóðs Íslands 4.509 millj. kr. Gjöld vegna dómstóla námu 1.948 millj. kr. eða 6,8% en þar vega þyngst gjöld héraðsdómstóla og málskostnaðar í opinberum málum. Gjöld til trúmála og annarra félagsmála námu 5.362 millj. kr. eða 18,7% og er þar einkum um að ræða útgjöld vegna kirkjulegra málefna. Önnur útgjöld ráðuneytisins námu 6.530 millj. kr. eða 22,7%, þar af 1.104 millj. kr. vegna fangelsismála og 3.569 millj. kr. vegna annarrar almennrar opinberrar þjónustu svo sem yfirstjórna sýslumannsembættanna.

## 32. Gjöld félags- og tryggingamálaráðuneytis

Gjöld félags- og tryggingamálaráðuneytis námu 113.991 millj. kr. á árinu 2009, hækkuðu um 30.597 millj. kr. á milli ára eða um 36,7%. Gjöld Atvinnuleysistryggingasjóðs hækkuðu um 22.051 millj. kr. eða úr 3.438 millj. kr. í 25.490 millj. kr. vegna verulega aukins atvinnuleysis, gjöld Fæðingarorlofsjóðs hækkuðu um 1.013 millj. kr., framlag til lífeyristrygginga um 3.469 millj. kr. og bætur samkvæmt lögum um félagslega aðstoð um 1.706 millj. kr. Þá hækkuðu gjöld Ábyrgðasjóðs launa um 1.095 millj. kr. eða úr 1.063 millj. kr. í 2.158 millj. kr. og Málefna fatlaðra í

Reykjavík um 326 millj. kr., Öldrunarstofnana almennt um 627 millj. kr. og Framkvæmdasjóðs aldraðra um 473 millj. kr. Gjöld Framkvæmdasjóðs fatlaðra lækkuðu um 323 millj. kr. Gjöld ráðuneytisins námu 19,7% af heildargjöldum A-hluta ríkissjóðs á árinu 2009 samanborið við 12,1% árið 2008. Heildarfjárheimildir ársins 2009 námu 116.672 millj. kr. og voru gjöld ársins því 2.681 millj. kr. eða 2,3% undir fjárheimildum.

Eftirfarandi yfirlit sýnir gjöld félags- og tryggingamálaráðuneytis á árinu 2009 samanborið við árið 2008.

Í millj. kr.	Reikningur 2009	Reikningur 2008	Breyting fjárhæð %		Heildar- fjárheimildir 2009
<b>Málaflokkar gjalda</b>					
Fjölskyldumál	13.614	12.494	1.120	9,0	13.471
Velferðarmál	34.110	29.618	4.492	15,2	34.902
Öldrun	27.547	27.733	-186	-0,7	30.502
Atvinnuleysi	25.375	3.351	22.024	...	25.470
Almenn vinnumarkaðsmál	3.202	2.116	1.086	51,3	2.919
Sjúkrahúsþjónusta	2.154	1.054	1.100	...	2.616
Annað	7.990	7.029	961	13,7	6.792
<b>Gjöld samtals</b>	<b>113.991</b>	<b>83.394</b>	<b>30.597</b>	<b>36,7</b>	<b>116.672</b>
<b>Viðfangsefnaflokkun gjalda</b>					
Rekstrarkostnaður	109.967	80.113	29.855	37,3	112.299
Rekstrargjöld	15.606	12.082	3.524	29,2	13.802
Rekstrartilfærslur	94.362	68.031	26.331	38,7	98.497
Viðhaldskostnaður	271	350	-79	-22,5	377
Fjárfesting	3.752	2.931	821	28,0	3.995
Stofnkostnaður	1.176	668	508	76,2	1.431
Fjármagnstilfærslur	2.576	2.263	313	13,8	2.565
<b>Gjöld samtals</b>	<b>113.991</b>	<b>83.394</b>	<b>30.597</b>	<b>36,7</b>	<b>116.672</b>
<b>Hlutfall af heildargjöldum ríkissjóðs, %</b>	<b>19,7</b>	<b>12,1</b>	.	.	<b>19,8</b>

Gjöld ráðuneytisins skiptust þannig að rekstrargjöld námu 13,7%, rekstrartilfærslur 82,8%, viðhaldskostnaður 0,2%, stofnkostnaður 1,0% og fjármagnstilfærslur 2,3%.

Séryfirlit 2 sýnir gjöld ráðuneyta og stofnana. Þar koma fram reikningstölur og fjárheimildir einstakra stofnanaliða undir hverju ráðuneyti. Yfirlitið sýnir breytingu gjalda á milli ára og samanburð við fjárheimildir einstakra liða á árinu 2009.

Af gjöldum ráðuneytisins runnu 13.614 millj. kr. eða 11,9% til fjölskyldumála, þar af voru 10.766 millj. kr. vegna fæðingarorlofs og 1.817 millj. kr. vegna hluta bóta samkvæmt lögum um félagslega aðstoð.

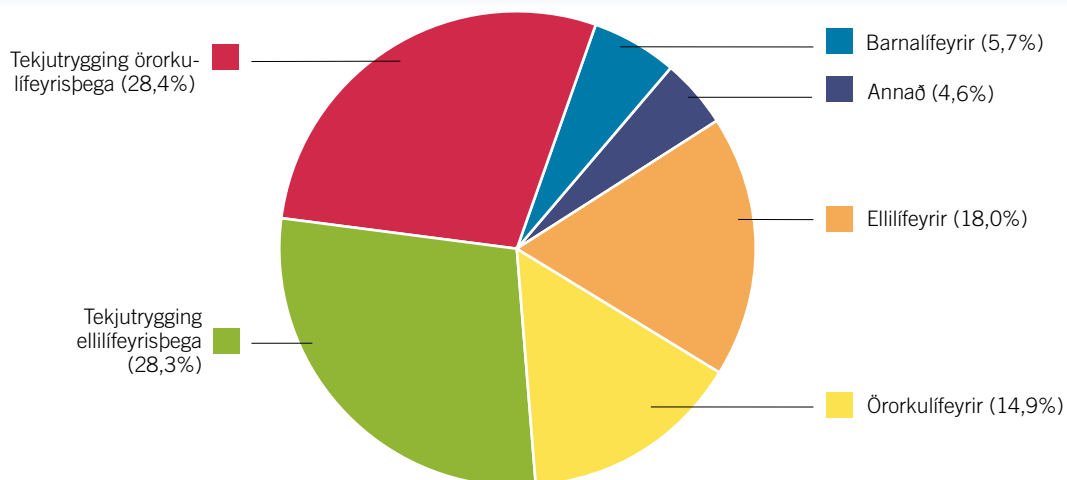
Gjöld vegna velferðarmála námu 34.110 millj. kr. eða 29,9%. Undir málaflokkinn falla málefni fatlaðra, bætur lífeyristrygginga til örorkulífeyrisþega og hluti af bótum samkvæmt lögum um félagslega

aðstoð. Helstu liðir undir málaflokknum eru lífeyristryggingar 20.951 millj. kr., bætur samkvæmt lögum um félagslega aðstoð 2.256 millj. kr., Málefni fatlaðra í Reykjavík 3.016 millj. kr. og Málefni fatlaðra á Reykjanesi 1.985 millj. kr. Gjöld vegna málefna aldraðra námu 27.547 millj. kr. eða 24,2%. Undir þennan málaflokk falla bætur lífeyristrygginga til ellilífeyrisþega, hluti bóta samkvæmt lögum um félagslega aðstoð og eftirlaunastofn aldraðra. Þeir liðir sem vega þyngst eru gjöld vegna lífeyristrygginga 22.293 millj. kr. og bætur samkvæmt lögum um félagslega aðstoð 5.180 millj. kr. Gjöld vegna málaflokksins atvinnuleysi námu 25.375 millj. kr. eða 22,3%.

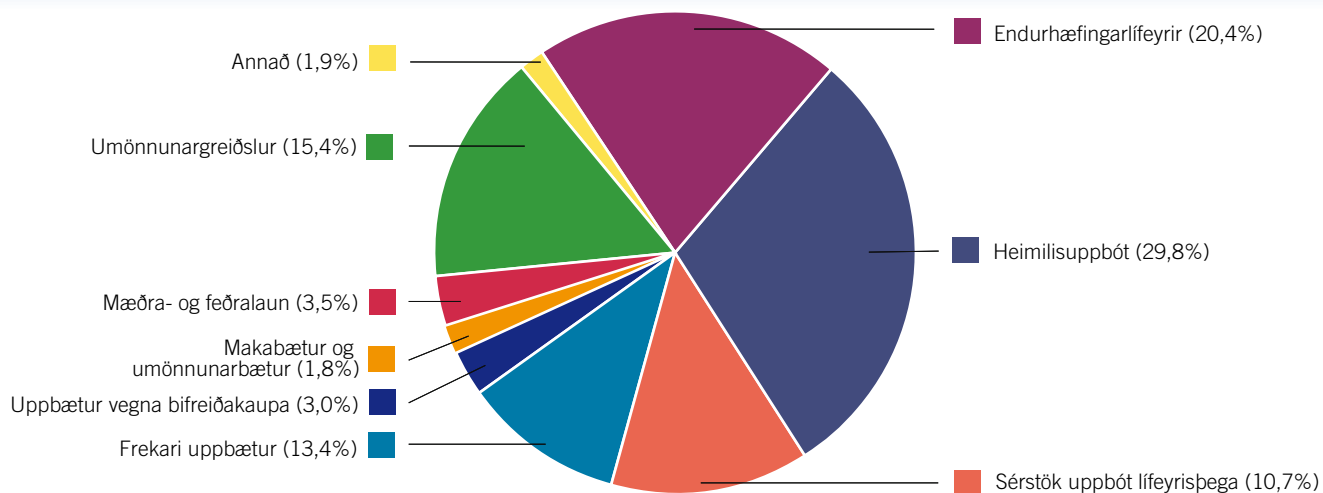
Gjöld vegna annarra málaflokka ráðuneytisins námu alls 13.345 millj. kr. eða 11,7%. Undir þennan málaflokk fellur m.a. aðalskrifstofa félags- og tryggingamálaráðuneytisins, rekstur Tryggingastofnunar ríkisins, hluti lífeyristrygginga, leiguíbúðir, Framkvæmdastofn aldraðra og Ábyrgðasjóður launa.

Í millj. kr.	Reikningur 2009	Reikningur 2008	Frávik fjárhæð %		Fjárheimildir ársins 2009
<b>Lífeyristryggingar</b>	<b>47.795</b>	<b>44.326</b>	<b>3.469</b>	<b>7,8</b>	<b>48.910</b>
Ellilífeyrir	8.617	8.594	23	0,3	8.739
Örorkulífeyrir	7.137	6.188	949	15,3	7.114
Tekjutrygging ellilífeyrisþega	13.534	14.456	-922	-6,4	15.629
Tekjutrygging örorkulífeyrisþega	13.571	10.999	2.572	23,4	13.600
Vasapeningar ellilífeyrisþega	142	375	-233	-62,0	322
Vasapeningar örorkulífeyrisþega	59	75	-16	-21,8	90
Örorkustyrkur	184	145	39	27,0	172
Barnalífeyrir	2.727	2.455	272	11,1	2.758
Annað	1.824	1.038	786	75,7	486
<b>Bætur samkvæmt lögum um félagslega aðstoð</b>	<b>8.607</b>	<b>7.907</b>	<b>1.706</b>	<b>21,6</b>	<b>10.545</b>
Mæðra- og feðralaun	334	314	20	6,5	337
Umönnunargreiðslur	1.483	1.351	132	9,8	1.500
Makabætur og umönnunarbætur	169	164	5	2,8	173
Dánarbætur	63	57	6	9,7	58
Endurhæfingarlífeyrir	1.964	1.585	379	23,9	2.158
Barnalífeyrir vegna menntunar	123	105	18	17,3	120
Heimilisuppbót	2.864	2.693	171	6,3	2.938
Frekari uppbætur	1.290	1.535	-245	-15,9	1.437
Sérstök uppbót lífeyrisþega	1.026	-	1.026	...	1.380
Uppbætur vegna bifreiðakaupa	292	98	194	...	444

## Lífeyristryggingar



## Félagsleg aðstoð



### 33. Gjöld heilbrigðisráðuneytis

Gjöld heilbrigðisráðuneytis námu 118.429 millj. kr. á árinu 2009 og hækkuðu um 6.535 millj. kr. eða um 5,8% á milli ára. Helstu breytingar milli ára eru lækkun á gjöldum Landspítala um 2.326 millj. kr., Sjúkrahússins á Akureyri um 139 millj. kr. og hækkun Sjúkratrygginga um 8.680 millj. kr. en þar vege þyngst útgjöld vegna S-merktra lyfja 4.850 millj. kr. en með fjárlögum fyrir árið 2009 var ákveðið að Sjúkratryggingar Íslands yfirtækju ábyrgð og útgjöld vegna S-merktra lyfja sem sjúkrahúsin höfðu áður. Gjöld Heilsugæslunnar á höfuðborgarsvæðinu lækkðu um 908 millj. kr. milli ára en nýr liður, Miðstöð heimahjúkrunar á höfuðborgarsvæðinu

sem áður var hluti heilsugæslunnar á höfuðborgarsvæðinu, kemur inn 2009 og námu gjöld hennar 895 millj. kr. Gjöld vegna Heilbrigðisstofnana lækkar milli ára um 466 millj. kr. Gjöld ráðuneytisins námu 20,5% af heildargjöldum A-hluta ríkissjóðs á árinu 2009 samanborið við 16,3% árið 2008. Heildarfjárheimildir ársins 2009 námu 116.014 millj. kr. og voru því 2.415 millj. kr. eða 2,1% lægri en gjöld ársins.

Eftirfarandi yfirlit sýnir gjöld heilbrigðisráðuneytis á árinu 2009 samanborið við árið 2008.

Í millj. kr.	Reikningur 2009	Reikningur 2008	Breyting fjárhæð %		Heildar- fjárheimildir 2009
<b>Málaflokkar gjalda</b>					
Sjúkrahúsaþjónusta	49.572	52.009	-2.436	-4,7	45.539
Hjúkrunar- og endurhæfingastofnanir	21.116	20.880	236	1,1	22.851
Almenn heilsugæsla	10.902	10.737	165	1,5	11.042
Sérfræðipjónusta	11.052	9.835	1.218	12,4	10.743
Öldrun	2.472	2.453	19	0,8	3.126
Lyf og hjálpartæki	18.467	11.632	6.835	58,8	17.502
Velferðarmál	1.034	1.035	-1	-0,1	1.210
Annað	3.814	3.314	500	15,1	4.001
<b>Gjöld samtals</b>	<b>118.429</b>	<b>111.894</b>	<b>6.535</b>	<b>5,8</b>	<b>116.014</b>
<b>Viðfangsefnaflokkun gjalda</b>					
Rekstrarkostnaður	117.038	109.877	7.161	6,5	115.156
Rekstrargjöld	90.010	86.533	3.477	4,0	88.304
Rekstrartilfærslur	27.028	23.345	3.684	15,8	26.852
Viðhaldskostnaður	222	433	-211	-48,7	-364
Fjárfesting	1.169	1.584	-415	-26,2	1.222
Stofnkostnaður	1.165	1.552	-386	-24,9	1.196
Fjármagnstilfærslur	4	32	-29	-89,1	26
<b>Gjöld samtals</b>	<b>118.429</b>	<b>111.894</b>	<b>6.535</b>	<b>5,8</b>	<b>116.014</b>
<b>Hlutfall af heildargjöldum ríkissjóðs, %</b>	<b>20,5</b>	<b>16,3</b>	.	.	<b>19,7</b>

Gjöld ráðuneytisins á árinu 2009 skiptast þannig að rekstrargjöld námu 76,0%, rekstrartilfærslur 22,8%, viðhaldskostnaður 0,2% og stofnkostnaður 1,0%.

Séryfirlit 2 sýnir gjöld ráðuneyta og stofnana. Þar koma fram reikningstölur og fjárheimildir einstakra stofnanaliða undir hverju ráðuneyti. Yfirlitið sýnir breytingu gjalda á milli ára og samanburð við fjárheimildir einstakra liða á árinu 2009.

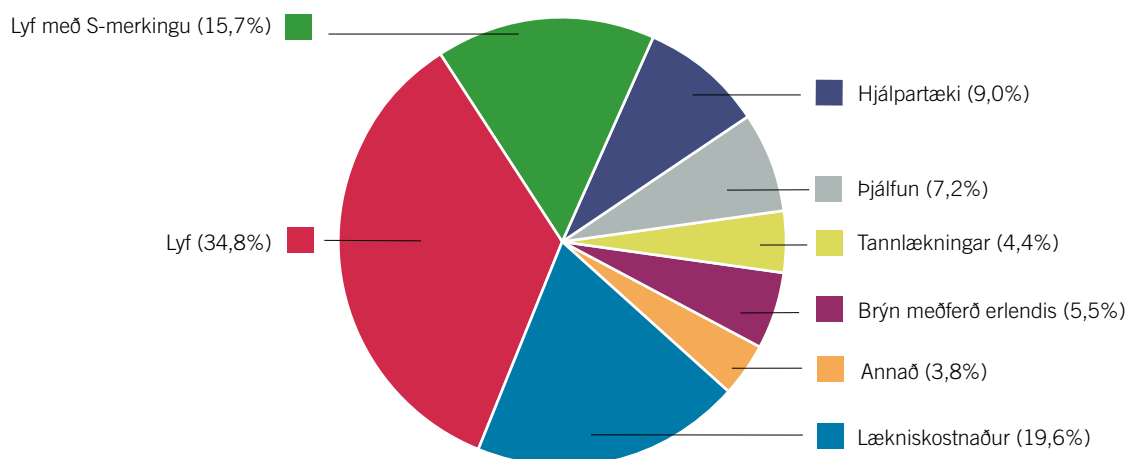
Af gjöldum ráðuneytisins runnu 49.572 millj. kr. eða 41,9% til sjúkrahúsaþjónustu og eru fjárfrekustu liðirnir í málaflokknum gjöld Landspítala 35.361 millj. kr. og Sjúkrahússins á Akureyri 4.188 millj. kr. Til málaflokksins hjúkrunar- og endurhæfingastofnanir fóru

21.116 millj. kr. eða 17,8%. Til málaflokksins almenn heilsugæsla fóru 10.902 millj. kr. eða 9,2%, en helstu liðir undir málaflokknum eru heilsugæslustöðvar og heilsugæslusvið heilbrigðisstofnana. Gjöld Heilsugæslunnar á höfuðborgarsvæðinu voru 4.225 millj. kr. Til málaflokksins lyf og hjálpartæki fóru 18.467 millj. kr. eða 15,6%, en undir málaflokkinn fellur hlutdeild sjúkratrygginga í lyfjakostnaði 15.594 millj. kr. og hjálpartækjum 2.873 millj. kr. Til málaflokksins sérfræðipjónusta fóru 11.052 millj. kr. eða 9,3% en undir málaflokkinn fellur m.a. kostnaður vegna sérfræðilækna, tannlækna, þjálfunar og sjúkraflutninga.

Gjöld til annarra málaflokka námu 7.320 millj. kr. eða 6,2%. Þar undir falla m.a. aðalskrifstofa ráðuneytisins og eftirlitsstofnanir.

Í millj. kr.	Reikningur 2009	Reikningur 2008	Frávik fjárhæð	%	Fjárheimildir ársins 2009
<b>Sjúkratryggingar</b>	<b>30.837</b>	<b>22.158</b>	<b>8.680</b>	<b>39,2</b>	<b>28.898</b>
Lækniskostnaður	6.037	5.183	853	16,5	5.365
Lyf	10.743	9.287	1.456	15,7	10.559
Lyf með S-merkingu	4.850	-	4.850	...	3.589
Hjálpartæki	2.766	2.324	442	19,0	3.203
Hjúkrun í heimahúsum	152	129	23	17,9	134
Þjálfun	2.224	1.872	352	18,8	2.263
Tannlækningar	1.370	1.381	-11	-0,8	1.666
Sjúkraflutningar og ferðir innanlands	346	335	11	3,2	335
Brýn meðferð erlendis	1.689	1.177	512	43,5	1.243
Sjúkrakostn. v/veikinda og slysa erlendis	266	121	145	...	234
Sjúkradagpeningar	181	203	-22	-10,9	243
Annað	213	146	68	46,5	163

## Sjúkratryggingar



## 34. Gjöld fjármálaráðuneytis

Gjöld fjármálaráðuneytis námu 71.170 millj. kr. á árinu 2009, lækkuðu um 202.799 millj. kr. frá árinu á undan. Lækkun á milli ára skýrist af miklum gjaldfærslum hjá ríkissjóði á árinu 2008 í tengslum við efnahagsáföll við fall bankanna og erfiðleika á fjármálamarkaði. Voru þá yfirtekin veðlán fjármálastofnana af Seðlabanka Íslands til að styrkja eiginfjárstöðu bankans og voru afskrifaðar 174.903 millj. kr. af veðlánakröfunum. Jafnframt voru afskrifuð tryggingabréf, sem aðalmiðlarar á vegum Seðlabankans höfðu lagt fram, fyrir um 17.282 millj. kr. Loks var gjaldfærsla lífeyrisskuldbindinga hjá fjármálaráðuneyti veruleg eða 40.494 millj.

kr. á árinu 2008 sem átti rætur í erfiðleikum á fjármálamarkaði. Gjöld ráðuneytisins námu 12,3% af heildargjöldum A-hluta ríkissjóðs á árinu 2009 samanborið við 39,8% árið 2008. Heildarfjárheimildir ársins 2009 námu aðeins 60.016 millj. kr. og voru gjöldin því 11.153 millj. kr. umfram fjárheimildir. Þau frávik skýrast í aðalatriðum af afskriftum skattkrafna sem reyndust 17.551 millj. kr. umfram fjárheimildir.

Eftirfarandi yfirlit sýnir gjöld fjármálaráðuneytis á árinu 2009 samanborið við árið 2008.

Í millj. kr.	Reikningur 2009	Reikningur 2008	Breyting fjárhæð %		Heildar- fjárheimildir 2009
<b>Málaflokkar gjalda</b>					
Opinber fjármál og þjónusta	10.223	8.325	1.898	22,8	14.520
Óregluleg gjöld	34.896	56.259	-21.363	-38,0	21.364
Tapaðar kröfur	3.505	192.226	-188.721	-98,2	2.384
Barnabætur	10.085	8.875	1.209	13,6	10.520
Vaxtabætur	10.429	7.013	3.416	48,7	10.100
Annað	2.031	1.270	761	59,9	1.128
<b>Gjöld samtals</b>	<b>71.170</b>	<b>273.969</b>	<b>-202.799</b>	<b>-74,0</b>	<b>60.016</b>
<b>Viðfangsefnaflokkun gjalda</b>					
Rekstrarkostnaður	64.513	79.610	-15.097	-19,0	53.386
Rekstrargjöld	13.088	49.625	-36.537	-73,6	20.346
Lífeyrisskuldbindingar	432	40.494	-40.063	-98,9	5.151
Fjármagnstekjuskattur	4.655	2.723	1.932	71,0	4.268
Önnur rekstrargjöld	8.002	6.408	1.593	24,9	10.927
Rekstrartilfærslur	51.425	29.985	21.440	71,5	33.040
Afskriftir skattkrafna	27.551	11.529	16.023	...	10.000
Barna- og vaxtabætur	20.514	15.888	4.626	29,1	20.620
Aðara rekstrartilfærslur	3.360	2.568	792	30,9	2.420
Viðhaldskostnaður	2.241	1.757	484	27,5	2.921
Fjárfesting	4.416	192.602	-188.186	-97,7	3.710
Stofnkostnaður	3.716	417	3.299	...	3.010
Fjármagnstilfærslur	700	192.185	-191.485	-99,6	700
<b>Gjöld samtals</b>	<b>71.170</b>	<b>273.969</b>	<b>-202.799</b>	<b>-74,0</b>	<b>60.016</b>
<b>Hlutfall af heildargjöldum ríkissjóðs, %</b>	<b>12,3</b>	<b>39,8</b>	.	.	<b>10,2</b>

Gjöld ráðuneytisins skiptust þannig að rekstrargjöld námu 18,4%, þar af voru lífeyrisskuldbindingar 0,6%, greiddur fjármagnstekjuskattur 6,5% og önnur rekstrargjöld 11,2%. Rekstrartilfærslur námu 72,3%. Þar af voru afskriftir skattkrafna 38,7% og barna- og vaxtabætur 28,8%. Gjöld vegna viðhaldskostnaðar námu 3,1%, stofnkostnaðar 5,2% og fjármagnstilfærslur 1,0%.

Sérfirlit 2 sýnir gjöld ráðuneyta og stofnana. Þar koma fram reikningstölur og fjárheimildir einstakra stofnana liða undir hverju ráðuneyti. Yfirlitið sýnir breytingu gjalda á milli ára og samanburð við fjárheimildir einstakra liða á árinu 2009.

Af gjöldum fjármálaráðuneytisins runnu 10.223 millj. kr. eða 14,4% til málaflokksins opinber fjármál og þjónusta. Hér falla undir margvísleg gjöld svo sem vegna aðalskrifstofu fjármálaráðuneytis 720 millj. kr., stofnana skatta- og tollakerfis 4.658 millj. kr. og Fjárslu ríkisins 1.323 millj. kr.

*Barnabætur* námu 10.085 millj. kr., *vaxtabætur* 10.429 millj. kr. og önnur útgjöld 2.031 millj. kr. Undir liðinn *annað* í yfirlitinu vegur þýngst 1.190 millj. kr. niðurfærsla á verðmæti eignarhluta og hlutafjár í eigu ríkissjóðs (sjá skýringu 40).

Loks eru tapaðar kröfur og óregluleg gjöld sem eru mjög breytileg frá einu ári til annars. Á árinu 2009 námu þessi gjöld alls 38.401 millj. kr. samanborið við 248.485 millj. kr. á árinu 2008. Undir óregluleg gjöld falla lífeyrisskuldbindingar, afskriftir skattkrafna, greiddur fjármagnstekjuskattur og framlag til jöfnunar á örorkubyrði lífeyrissjóða. Hér á eftir verður fjallað sértaklega um tapaðar kröfur og um hvern lið óreglulegra gjalda.

*Tapaðar kröfur* námu 3.505 millj. kr. á árinu 2009 og er þar um að ræða gjaldfallnar ríkisábyrgðir. Eftirlaunaskuldbindingar hjá Landsbanka Íslands að fjárhæð 332 millj. kr. voru yfirteknar af ríkissjóðs á grundvelli ríkisábyrgðar sem veitt var í lögum nr. 50/1997 þegar bankinn var gerður að hlutafélagi. Að öðru leyti eru gjaldfallnar

ríkisábyrgðir á árinu 2009 að stærstum hluta vegna greiðslna af skuldbindingum Landsbankans hf. sem ríkisábyrgð hvílir á.

*Lífeyrisskuldbindingar A-hluta ríkissjóðs* fela í sér reiknaðar skuldbindingar gagnvart lífeyrissjóðum samkvæmt tryggingafræðilegu mati vegna áunninna lífeyrisréttinda starfsmanna. Í ríkisreikningi miðast færsla lífeyrisskuldbindinga ríkissjóðs við niðurstöður matsins, þar sem nýjar skuldbindingar gjaldfærast um rekstrarreikning og almennar launabreytingar færast um endurmatsreikning. Við mat á almennum launabreytingum er beitt vísitölu launa opinberra starfsmanna sem Hagstofa Íslands reiknar.

Tryggingafræðilegt mat á lífeyrisskuldbindingum ríkissjóðs í árslok 2009 miðast meðal annars við eftirtaldir almennar forsendur:

- 2% ávöxtun umfram launahækkunar.
- Íslenskar lífslíkur miðað við reynslu árána 2004-2008.
- Íslenskar barneigna- og hjúskaparlíkur samkvæmt staðli Félags íslenskra tryggingastærðfræðinga.
- Gert er ráð fyrir að hjúskaparstaða lífeyrisþega í árslok 2009 breytist ekki nema við andlát.
- Við mat á framtíðarörorku er miðað við 50% af meðaltali örorkulíka 17 íslenskra lífeyrissjóða út frá reynslu árána 1998-2002 en þessar örorkulíkur eru staðlaðar frá og með reikningsárinu 2006.
- Við matið hefur undanfarin ár verið miðað við að virkir sjóðsfélagar hefji töku ellilífeyris 68 ára gamlir hjá LSR en aðrir sem þar eiga réttindi hefji töku hans 65 ára gamlir. Hjá LH miðast eftirlaunaaldurinn við 65 ár hjá sjóðfélögum.

Lífeyrisskuldbindingar og eftirlaun A-hluta aðila færast að mestu hjá fjármálaráðuneyti. Stofnanir greiða viðbótariðgjald til B-deildar LSR og LH og eru þær greiðslur gjaldfærðar jafnóðum hjá viðkomandi stofnunum og lækkar gjaldfærslan hjá fjármálaráðuneyti sem því nemur.

Eftirfarandi yfirlit sýnir lífeyrisskuldbindingar ríkissjóðs gagnvart hinum ýmsu lífeyrissjóðum árin 2008 og 2009.

Í millj. kr.	Reikningur 2009	Reikningur 2008	Breyting Fjárhæð	%	Heildar- fjárheimildir 2009
<b>Lífeyrisskuldbindingar</b>					
Lífeyrissjóður starfsmanna ríkisins (LSR B-deild)	2.163	36.948	-34.785	...	3.903
Lífeyrissjóður hjúkrunarfræðinga (LH)	830	4.779	-3.948	...	368
Alþingismenn	-1.121	13	-1.134	...	357
Ráðherrar	-612	-51	-562	...	
Embætti forseta, hæstaréttardómara, ríkissaksóknara o.fl.	-109	-75	-34	...	137
Eftirlaunasjóður fyrrverandi starfsmanna Útvegsbanka Íslands	89	-129	218	...	211
Eftirlaunasjóður fyrrverandi bankastjóra Útvegsbanka Íslands	15	-30	45	...	42
Eftirlaunaskuldbindingar vegna Landsbanka Íslands, ríkisábyrgð	332	-	332	...	-
Ýmsar úttektir vegna lífeyrisskuldbindinga	7	8	-1	...	-
Lífeyrissjóðir sveitarfélaga vegna samrekstrarstofnana	93	81	11	...	149
<b>Lífeyrisskuldbindingar samtals</b>	<b>1.687</b>	<b>41.544</b>	<b>-39.858</b>	<b>-95,9</b>	<b>5.166</b>
þar af gjaldfært beint hjá stofnunum vegna viðbótariðgjalda	923	1.050	-127	...	.
þar af gjaldfært á 09-381 Lífeyrisskuldbindingar, eftirlaun	332	-	332	...	.
þar af gjaldfært á 09-971 Ríkisábyrgðir	432	40.494	-40.063	...	.



Yfirlitið sýnir að nýjar skuldbindingar á árinu 2009 nema alls 1.686 millj. kr., þar af gjaldfærast 1.355 millj. kr. á lífeyrisskuldbindingar og 332 millj. kr. á ríkisábyrgðir vegna eftirlaunaskuldbindinga Landsbanka Íslands sem féllu á ríkissjóðs vegna bankans á árinu 2009. Af 1.355 millj. kr. gjaldfærðum lífeyrisskuldbindingum færast 432 millj. kr. hjá fjármálaráðuneyti og 923 millj. kr. hjá stofnunum vegna greiðslna á viðbótariðgjöldum. Gjaldfærsla lífeyrisskuldbindinga lækkar verulega á milli ára en á árinu 2008 komu fram sterk neikvæð áhrif bankahrunsins á fjárhag lífeyrissjóða ríkisins og þar með á skuldbindingar ríkissjóðs gagnvart þeim.

Skuldastaða ríkissjóðs vegna hreinna lífeyrisskuldbindinga lækkaði úr 342.939 millj. kr. í ársbyrjun í 339.864 millj. kr. í árslok eða um 3.075 millj. kr. Hækkun skuldbindinga á árinu nam 6.770 millj. kr. en á móti greiddi ríkissjóður 9.845 millj. kr. til lífeyrissjóðanna. Af hækkun skuldbindinga ársins gjaldfærast 1.687 millj. kr. á rekstrarreikning og 5.083 millj. kr. vegna almennra launabreytinga færast um endurmatsreikning á höfuðstól.

Í grófum dráttum skýrist hækkun lífeyrisskuldbindinga á árinu 2009 þannig:

- a) Tryggingafræðilegar úttektir lífeyrissjóðanna í árslok taka mið af nýjum lífslíkutöflum út frá reynslu árána 2004-2008 og eru áhrif þess talin hækka skuldbindingarnar um nálægt 3.500 millj. kr.
- b) Eignir LSR og LH upp í úppgerðar skuldbindingar rýrnuðu enn frekar á árinu 2009. Í árslok var eignastaða LSR neikvæð um 4,1% eftir að hafa verið neikvæð um 2,9% í ársbyrjun. Eignastaða LH rýrnaði einnig en hún var jákvæð um 14,3% í ársbyrjun, en lækkaði í 13,9% í árslok. Áhrif rýrnandi eignastöðu sjóðanna koma fram í hækkun á lífeyrisskuldbindingum ríkissjóðs og er sú hækkun áætluð um 4.600 millj. kr. á árinu 2009.
- c) Ríkissjóður yfirtók 332 millj. kr. eftirlaunaskuldbindingar Landsbanka Íslands vegna ríkisábyrgðar á þeim.
- d) Áhrif launabreytinga og réttindaávinnslu á árinu eru áætluð um 15.000 millj. kr.

Þrír veigamiklir liðir vega að hluta á móti framangreindum hækkunum. Í fyrsta lagi er það vegna áhrifa af úrskurði kjararáðs um lækkun á þingfararkaupi og ráðherralaunum. Í öðru lagi áhrif af lögum nr. 12/2009 sem felldu úr gildi eftirlaunalög æðstu embættismanna. Gróft áætlað eru þessir tveir liðir taldir hafa lækkað lífeyrisskuldbindingar ríkissjóðs um nálægt 2.000 millj. kr. miðað við árslok 2009. Í þriðja lagi var raunávöxtun opinberu lífeyrissjóðanna jákvæð á árinu 2009, þ.e. um 3,00% hjá LSR og 2,53% hjá LH. Samkvæmt samningi fjármálaráðherra við lífeyrissjóðina

tvo eru fyrirframgreiðslur ríkissjóðs til þeirra verðtryggðar og ávaxtast í samræmi við hreina raunávöxtun þeirra. Vextir og verðbætur ríkissjóðs af inneign hans hjá sjóðunum tveimur námu 14.653 millj. kr. á árinu 2009. Í skýringu 48 er einnig fjallað um lífeyrisskuldbindingar ríkissjóðs á árinu 2009.

*Afskriftir skattkrafna hjá A-hluta ríkissjóðs* voru óvenjuhár á árinu 2009, námu alls 29.996 millj. kr. eða 6,8% af heildartekjum ársins, þar af færast 27.551 millj. kr. hjá fjármálaráðuneytinu og 2.445 millj. kr. hjá stofnunum. Í grófum dráttum skiptast afskriftirnar þannig að 18.805 millj. kr. eru vegna niðurfellingar á eftirstöðvum tekju- og eignarskatta, 6.947 millj. kr. af virðisaukaskatti og 4.244 millj. kr. vegna annarra krafna.

Við mat á skattkröfum er almennt miðað við að útstandandi kröfur ríkissjóðs séu yfirfarnar með reglubundnum hætti og þær metnar með tilliti til áhættu. Kröfur eru afskrifaðar beinni afskrift þegar þær eru taldar sannanlega tapaðar. Við mat á því hvort krafa telst töpuð er horft til innheimtutilrauna, hugsanlegra trygginga, aldurs kröfu með tilliti til fyrningar og fjárhagsstöðu viðkomandi gjaldanda. Almennt gildir að við beina afskrift er talið útilokað að innheimta kröfuna með þeim úrræðum sem innheimtumenn ríkissjóðs hafa.

Jafnframt er bókfært verðmæti krafna endurmetið í efnahagsreikningi ríkissjóðs og þær kröfur afskrifaðar sem ekki er talið líklegt að innheimtist. Vitað er að ákveðinn hluti krafna á hverjum tíma mun ekki innheimtast þó að ekki sé talið tímabært að afskrifa þær hjá gjaldanda. Því hefur verið beitt svonefndri óbeinni afskrift í reikningsskilunum. Óbein afskrift felur í sér að kröfur eru færðar niður um þá fjárhæð sem talið er líklegt að tapist af þeim. Í þessum tilgangi eru kröfur sem lýst hefur verið í þrotabú skoðaðar sérstaklega. Einnig eru kannaðar kröfur sem gert hefur verið árangurslaust fjárnám fyrir. Þetta er óhjákvæmilegt til að reyna að fyrirbyggja ofmat á kröfum ríkissjóðs.

Beinar afskriftir hækkuðu úr 10.776 millj. kr. í 13.844 millj. kr. eða um 14,7% að raungildi. Óbeinar afskriftir hækkuðu verulega eða úr 1.494 millj. kr. í 16.152 millj. kr. og endurspeglar það mikla erfiðleika hjá fyrirtækjum og fjármálastofnunum eftir bankahrunið og fjölgun gjaldþrota.

Við niðurfærslu eftirstöðva á skattkröfum í árslok 2009 var beitt svipuðum matsreglum og undanfarin ár. Lagt var sérstakt mat á útstandandi kröfur gagnvart tilteknum aðilum sem sýnt þykir að eiga í erfiðleikum og stefna í þrot. Þá var niðurfærsla skulda aukin hjá aðilum sem eru komnir yfir fyrningarfrest en hafa ekki komið inn í almenna niðurfærslu.

Niðurfærslan er með tvennum hætti. Annars vegar er 80% niðurfærsla á skuldum þeirra sem gjaldþrotaskipti standa yfir hjá eða er lokið. Hins vegar eru skuldir færðar niður um 75% hjá þeim sem ekki hafa komið til gjaldþrotaskipta en eru í vanskilameðferð. Kröfur sem mynduðust

á árinu 2009 hjá þessum sömu aðilum voru færðar niður um 40% í báðum tilfellum. Afskriftir á kröfum ríkissjóðs hafa verið tölverðar á undanfönum árum eins og kemur fram í eftirfarandi yfirliti.

Í millj. kr.	2009	2008	2007	2006
<b>Beinar afskriftir</b>	<b>13.844</b>	<b>10.776</b>	<b>7.215</b>	<b>8.268</b>
Tekju- og eignarskattar	5.010	3.305	2.263	3.137
Virðisaukaskattur	4.219	3.941	2.241	2.170
Aðrar skatttekjur	657	454	258	352
Dráttarvextir	3.829	3.007	2.340	2.556
Aðrar rekstrartekjur	129	69	112	53
<b>Óbeinar afskriftir</b>	<b>16.152</b>	<b>1.494</b>	<b>1.695</b>	<b>3.823</b>
Tekju- og eignarskattar	13.795	2.790	1.161	1.456
Virðisaukaskattur	2.729	277	698	1.941
Aðrar skatttekjur	1.941	331	189	314
Dráttarvextir	-2.632	-2.389	-792	-67
Aðrar rekstrartekjur	320	485	438	179
<b>Afskriftir ríkissjóðstekna samtals</b>	<b>29.996</b>	<b>12.270</b>	<b>8.910</b>	<b>12.091</b>
<b>Hlutfall af tekjum ríkissjóðs %</b>	<b>6,8</b>	<b>2,6</b>	<b>1,8</b>	<b>2,9</b>

*Fjármagnstekjuskattur A-hluta ríkissjóðs* nam 4.655 millj. kr. á árinu 2009 samanborið við 2.723 millj. kr. árið á undan. Er hér einkum um að ræða skattgreiðslu ríkissjóðs vegna vaxtatekna af bankainnstæðum og veittum lánum.

*Jöfnun á örorkubyrði lífeyrissjóða.* Með lögum nr. 177/2006, sem tóku gildi 1. janúar 2007, eru gerðar breytingar á ráðstöfun

tryggingagjalds. Er þar kveðið á um að hluti þess skuli renna til jöfnunar á örorkubyrði lífeyrissjóða. Samkvæmt lögnum skulu 0,15% af gjaldstofni tryggingagjalds renna til sjóðanna árið 2007, 0,20% árið 2008, 0,25% árið 2009 og 0,325% frá og með árinu 2010. Framlag ríkissjóðs til lífeyrissjóðanna til jöfnunar á örorkubyrði nam 2.259 millj. kr. á árinu 2009.

## 35. Gjöld samgöngu- og sveitarstjórnarráðuneytis

Gjöld samgöngu- og sveitarstjórnarráðuneytis námu 48.376 millj. kr. á árinu 2009 og lækkuðu um 2.493 millj. kr. eða 4,9% frá árinu á undan. Gjöld Vegagerðarinnar og Samgönguverkefna til samans lækkuðu um 1.387 millj. kr. á milli ára. Gjöld vegna liðarins flugvellir og flugleiðsöguþjónusta lækkuðu um 2.032 millj. kr. á milli ára en gert var ráð fyrir verulegum lækkunum í fjárlögum 2009. Hafnarframkvæmdir hækkuðu um 756 millj. kr. og munar þar mest um útgjöld vegna hafnargerðar við Bakkafjöru, sem hækkuðu úr 232 millj. kr. árið 2008 í 1.557 millj. kr. árið 2009. Framlag til

Jöfnunarsjóðs sveitarfélaga lækkaði um 592 millj. kr. sem leiðir af minni tekjum ríkissjóðs. Gjöld Fjarskiptasjóðs hækkuðu um 408 millj. kr. úr 579 kr. í 988 millj. kr. Gjöld ráðuneytisins námu 8,4% af heildargjöldum A-hluta ríkissjóðs á árinu 2009 samanborið við 7,4% árið 2008. Heildarfjárheimildir ársins 2009 námu 53.087 millj. kr. og voru gjöld ársins því 4.711 millj. kr. eða 8,9% undir fjárheimildum.

Eftirfarandi yfirlit sýnir gjöld samgöngu- og sveitarstjórnarráðuneytis á árinu 2009 samanborið við árið 2008.

Í millj. kr.	Reikningur 2009	Reikningur 2008	Breyting fjárhæð %		Heildar- fjárheimildir 2009
<b>Málaflokkar gjalda</b>					
Vegasamgöngur	26.170	27.550	-1.380	-5,0	29.947
Sjó- og vatnasamgöngur	2.765	1.959	806	41,1	3.113
Flugsamgöngur	4.592	6.606	-2.014	-30,5	4.758
Fjarskipti	1.467	911	556	61,0	1.712
Sveitarfélög	11.802	12.394	-593	-4,8	11.800
Annað	1.579	1.447	132	9,1	1.757
<b>Gjöld samtals</b>	<b>48.376</b>	<b>50.868</b>	<b>-2.493</b>	<b>-4,9</b>	<b>53.087</b>
<b>Viðfangsefnaflokkun gjalda</b>					
Rekstrarkostnaður	23.471	25.292	-1.821	-7,2	23.928
Rekstrargjöld	7.695	7.711	-16	-0,2	8.894
Rekstrartilfærslur	15.776	17.581	-1.806	-10,3	15.034
Viðhaldskostnaður	4.820	3.746	1.074	28,7	5.274
Fjárfesting	20.085	21.830	-1.745	-8,0	23.884
Stofnkostnaður	18.950	20.017	-1.066	-5,3	23.095
Fjármagnstilfærslur	1.134	1.813	-679	-37,4	789
<b>Gjöld samtals</b>	<b>48.376</b>	<b>50.868</b>	<b>-2.493</b>	<b>-4,9</b>	<b>53.087</b>
<b>Hlutfall af heildargjöldum ríkissjóðs, %</b>	<b>8,4</b>	<b>7,4</b>	.	.	<b>9,0</b>

Gjöld ráðuneytisins skiptust þannig að rekstrargjöld námu 15,9%, rekstrartilfærslur 32,6%, viðhaldskostnaður 10,0%, stofnkostnaður 39,2% og fjármagnstilfærslur 2,3%.

Séryfirlit 2 sýnir gjöld ráðuneyta og stofnana. Þar koma fram reikningstölur og fjárheimildir einstakra stofnanaliða undir hverju ráðuneyti. Yfirlitið sýnir breytingu gjalda á milli ára og samanburð við fjárheimildir einstakra liða á árinu 2009.

Til málaflokksins vegasamgöngur runnu 26.170 millj. kr. eða 54,1%, til flugsamgangna 4.592 millj. kr. eða 9,5% og til sjó- og

vatnasamgangna 2.765 millj. kr. eða 5,7%. Stærstu liðir hér undir eru Samgönguverkefni (m.a. framkvæmdir við vegagerð) 25.497 millj. kr., Flugvellir og flugleiðsöguþjónusta 3.711 millj. kr. og hafnarframkvæmdir 2.073 millj. kr. Málaflokkurinn sveitarfélög var 11.802 millj. kr. eða 24,4%, en hér undir eru eingöngu framlög til Jöfnunarsjóðs sveitarfélaga. Önnur útgjöld voru 3.046 millj. kr. eða 6,3%. Þar undir eru meðal annars aðalskrifstofa samgöngu- og sveitarstjórnarráðuneytis, Fjarskiptastofnun, Umferðarstofa og Póst- og fjarskiptastofnun.

## 36. Gjöld iðnaðarráðuneytis

Gjöld iðnaðarráðuneytis námu 6.228 millj. kr. á árinu 2009 og hækkuðu um 287 millj. kr. eða 4,8% frá árinu á undan. Gjöld ráðuneytisins námu 1,1% af heildargjöldum A-hluta ríkissjóðs á árinu 2009 samanborið við 0,9% árið 2008. Gjöld Ferðamálastofu hækkuðu um 289 millj. kr. Framlög til niðurgreiðslu húshitunar

lækkuðu um 247 millj. kr. og gjöld Orkustofnunar um 175 millj. kr. Heildarfjárheimildir ársins 2009 námu 7.475 millj. kr. og voru gjöld ársins því 1.247 millj. kr. eða 16,7% undir fjárheimildum ársins.

Eftirfarandi yfirlit sýnir gjöld iðnaðarráðuneytis á árinu 2009 samanborið við árið 2008.

Í millj. kr.	Reikningur 2009	Reikningur 2008	Breyting fjárhæð %		Heildar- fjárheimildir 2009
<b>Málaflokkar gjalda</b>					
Orkumál	1.902	2.311	-408	-17,7	2.258
Iðnaðarmál	824	870	-46	-5,3	831
Rannsóknir og þróun	1.206	1.057	149	14,1	1.666
Annað	2.295	1.703	592	34,8	2.720
<b>Gjöld samtals</b>	<b>6.228</b>	<b>5.941</b>	<b>287</b>	<b>4,8</b>	<b>7.475</b>
<b>Viðfangsefnaflokkun gjalda</b>					
Rekstrarkostnaður	6.228	5.941	287	4,8	7.475
Rekstrargjöld	1.505	1.693	-188	-11,1	2.104
Rekstrartilfærslur	4.723	4.248	475	11,2	5.371
Viðhaldskostnaður	-	-	-	.	-
Fjárfesting	-	-	-	.	-
Stofnkostnaður	-	-	-	.	-
Fjármagnstilfærslur	-	-	-	.	-
<b>Gjöld samtals</b>	<b>6.228</b>	<b>5.941</b>	<b>287</b>	<b>4,8</b>	<b>7.475</b>
<b>Hlutfall af heildargjöldum ríkissjóðs, %</b>	<b>1,1</b>	<b>0,9</b>	.	.	<b>1,3</b>

Gjöld ráðuneytisins skiptust þannig að rekstrargjöld námu 24,2% og rekstrartilfærslur 75,8%.

Sérfirlit 2 sýnir gjöld ráðuneyta og stofnana. Þar koma fram reikningstölur og fjárheimildir einstakra stofnanaliða undir hverju ráðuneyti. Yfirlitið sýnir breytingu gjalda á milli ára og samanburð við fjárheimildir einstakra liða á árinu 2009.

Af gjöldum ráðuneytisins runnu 1.902 millj. kr. eða 30,5% til orkumála, en þar vege þýngst framlög til niðurgreiðslu á húshitun 1.069 millj. kr. og gjöld Orkustofnunar 510 millj. kr. Gjöld vegna

rannsókna og þróunar námu 1.206 millj. kr. eða 19,4% en undir þennan málaflokk falla meðal annars Tækniþróunarsjóður 641 millj. kr. og Nýsköpunarmiðstöð Íslands 508 millj. kr.

Gjöld vegna iðnaðarmála námu 824 millj. kr. eða 13,2%, en undir þann málaflokk fellur m.a. aðalskrifstofa iðnaðarráðuneytisins og Samtök iðnaðarins.

Önnur útgjöld ráðuneytisins voru 2.295 millj. kr. eða 36,9%, en þar falla undir m.a. Ferðamálastofa, ýmis ferðamál, Byggðastofnun og Byggðaáætlanir.

## 37. Gjöld efnahags- og viðskiptaráðuneytis

Gjöld efnahags- og viðskiptaráðuneytis námu 3.013 millj. kr. á árinu 2009, hækkuðu um 59 millj. kr. eða 2,0% frá árinu á undan. Gjöld Fjármálaeftirlitsins hækkuðu um 115 millj. kr. milli ára. Gjöld ráðuneytisins námu 0,5% af heildargjöldum A-hluta ríkissjóðs á árinu 2009 samanborið við 0,4% árið á undan. Heildarfjárheimildir

ársins 2009 námu 3.536 millj. kr. og voru gjöld ársins því 523 millj. kr. eða 14,8% undir fjárheimildum.

Eftirfarandi yfirlit sýnir gjöld efnahags- og viðskiptaráðuneytis á árinu 2009 samanborið við árið 2008.

Í millj. kr.	Reikningur 2009	Reikningur 2008	Breyting fjárhæð %		Heildar- fjárheimildir 2009
<b>Málaflokkar gjalda</b>					
Almenn efnahags- og viðskiptamál	1.977	1.856	122	6,6	2.235
Almenn áætlana- og hagskýrslugerð	673	721	-48	-6,6	751
Annað	363	378	-15	-4,0	550
<b>Gjöld samtals</b>	<b>3.013</b>	<b>2.955</b>	<b>59</b>	<b>2,0</b>	<b>3.536</b>
<b>Viðfangsefnaflokkun gjalda</b>					
Rekstrarkostnaður	3.013	2.955	59	2,0	3.536
Rekstrargjöld	2.621	2.530	91	3,6	2.941
Rekstrartilfærslur	392	425	-33	-7,7	595
Viðhaldskostnaður	-	-	-	.	-
Fjárfesting	-	-	-	.	-
Stofnkostnaður	-	-	-	.	-
Fjármagnstilfærslur	-	-	-	.	-
<b>Gjöld samtals</b>	<b>3.013</b>	<b>2.955</b>	<b>59</b>	<b>2,0</b>	<b>3.536</b>
<b>Hlutfall af heildargjöldum ríkissjóðs, %</b>	<b>0,5</b>	<b>0,4</b>	.	.	<b>0,6</b>

Gjöld ráðuneytisins skiptust þannig að rekstrargjöld námu 87,0% og rekstrartilfærslur 13,0%

Séryfirlit 2 sýnir gjöld ráðuneyta og stofnana. Þar koma fram reikningstölur og fjárheimildir einstakra stofnanaliða undir hverju ráðuneyti. Yfirlitið sýnir breytingu gjalda á milli ára og samanburð við fjárheimildir einstakra liða á árinu 2009.

Af gjöldum ráðuneytisins runnu 1.977 millj. kr. eða 65,6% til

málaflokksins almenn efnahags- og viðskiptamál, sem er að stærstum hluta rekstur Fjármálaeftirlitsins 1.136 millj. kr., Samkeppniseftirlitsins 295 millj. kr. og aðalskrifstofu efnahags- og viðskiptaráðuneytis 271 millj. kr. Gjöld vegna almennra áætlana- og hagskýrslugerðar námu 673 millj. kr. eða 22,3%, sem eru eingöngu gjöld Hagstofu Íslands. Önnur gjöld voru 363 millj. kr. eða 12,0%, að nær öllu leyti vegna Flutningssjóðs olíuvara eða 353 millj. kr.

## 38. Gjöld umhverfistráðuneytis

Gjöld umhverfistráðuneytis námu 6.937 millj. kr. á árinu 2009, hækkuðu um 68 millj. kr. eða 1,0% frá árinu á undan. Gjöld ráðuneytisins námu 1,2% af heildargjöldum A-hluta ríkissjóðs á árinu 2009 samanborið við 1,0% frá árinu á undan. Gjöld vegna Umhverfisstofnunar hækkuðu um 140 millj. kr. Gjöld vegna Endurvinnslunnar hækkuðu um 117 millj. kr. Gjöld vegna

Ofanflóðasjóðs lækkuðu um 266 millj. kr. Heildarfjárheimildir ársins 2009 námu 9.679 millj. kr. og voru gjöld ársins því 2.742 millj. kr. eða 28,3% undir fjárheimildum.

Eftirfarandi yfirlit sýnir gjöld umhverfistráðuneytis á árinu 2009 samanborið við árið 2008.

Í millj. kr.	Reikningur 2009	Reikningur 2008	Breyting fjárhæð %		Heildar- fjárheimildir 2009
<b>Málaflokkar gjalda</b>					
Öryggismál	808	1.063	-255	-24,0	2.389
Hreinsunarmál	2.372	2.285	87	3,8	3.171
Verndun lands og lífríkis	1.791	1.652	139	8,4	2.091
Annað	1.966	1.869	97	5,2	2.028
<b>Gjöld samtals</b>	<b>6.937</b>	<b>6.869</b>	<b>68</b>	<b>1,0</b>	<b>9.679</b>
<b>Viðfangsefnaflokkun gjalda</b>					
Rekstrarkostnaður	6.550	6.213	337	5,4	7.695
Rekstrargjöld	4.244	4.098	147	3,6	5.052
Rekstrartilfærslur	2.306	2.116	190	9,0	2.643
Viðhaldskostnaður	86	54	31	57,7	131
Fjárfesting	302	602	-300	-49,9	1.853
Stofnkostnaður	-494	-444	-51	11,4	223
Fjármagnstillfærslur	796	1.045	-249	-23,8	1.630
<b>Gjöld samtals</b>	<b>6.937</b>	<b>6.869</b>	<b>68</b>	<b>1,0</b>	<b>9.679</b>
<b>Hlutfall af heildargjöldum ríkissjóðs, %</b>	<b>1,2</b>	<b>1,0</b>	.	.	<b>1,6</b>

Gjöld ráðuneytisins skiptust þannig að rekstrargjöld námu 61,2%, rekstrartilfærslur 33,2%, viðhaldskostnaður 1,2%, stofnkostnaður og fjármagnstillfærslur 4,3%.

Séryfirlit 2 sýnir gjöld ráðuneyta og stofnana. Þar koma fram reikningstölur og fjárheimildir einstakra stofnana liða undir hverju ráðuneyti. Yfirlitið sýnir breytingu gjalda á milli ára og samanburð við fjárheimildir einstakra liða á árinu 2009.

Gjöld málaflokksins hreinsunarmál námu samtals 2.372 millj. kr. eða 34,2% af gjöldum ráðuneytisins, en undir þann málaflokk

heyra m.a. Úrvinnslusjóður 804 millj. kr og Endurvinnslan 1.410 millj. kr. Gjöld málaflokksins öryggismál námu 808 millj. kr. eða 11,6%, en þar undir er m.a. Veðurstofa Íslands 677 millj. kr. Þá námu gjöld málaflokksins verndun lands og lífríkis 1.791 millj. kr. eða 25,8%, en þar vega þyngst gjöld Umhverfisstofnunar 816 millj. kr. og Landgræðslu ríkisins 538 millj. kr. Önnur gjöld ráðuneytisins voru 1.966 millj. kr. eða 28,3%. Hér undir falla m.a. aðalskrifstofa ráðuneytisins, Náttúrufræðistofnun Íslands, Skógrækt ríkisins og skipulagsmál.

## 39. Fjármagnskostnaður

Fjármagnskostnaður ríkissjóðs nam alls 84.342 millj. kr. á árinu 2009, hækkaði um 48.846 millj. kr. eða um 137,6% á milli ára. Vægi þessa kostnaðarliðar nemur 14,6% af gjöldum ríkissjóðs á árinu 2009 samanborið við 5,2% árið 2007. Heildarfjárheimildir ársins 2009 námu 89.415 millj. kr. þannig

að fjármagnskostnaðurinn reyndist 5.073 millj. kr. eða 5,7% undir fjárheimildum.

Hækkaður fjármagnskostnaður skýrist af miklum lántökum ríkissjóðs síðla árs 2008 og á árinu 2009 vegna ráðstafana í tengslum við fall bankanna og erfiðleika á fjármálamarkaði.

Í millj. kr.	Reikningur 2009	Reikningur 2008	Breyting fjárhæð %		Heildar- fjárheimildir 2009
<b>Málaflokkar gjalda</b>					
Fjármagnskostnaður	84.342	35.496	48.846	137,6	89.415
<b>Gjöld samtals</b>	<b>84.342</b>	<b>35.496</b>	<b>48.846</b>	<b>137,6</b>	<b>89.415</b>
<b>Viðfangsefnaflokkun gjalda</b>					
Rekstrarkostnaður	84.342	35.496	48.846	137,6	89.415
Rekstrargjöld	84.342	35.496	48.846	137,6	89.415
Rekstrartilfærslur	-	-	-	.	-
Viðhaldskostnaður	-	-	-	.	-
Fjárfesting	-	-	-	.	-
Stofnkostnaður	-	-	-	.	-
Fjármagnstilfærslur	-	-	-	.	-
<b>Gjöld samtals</b>	<b>84.342</b>	<b>35.496</b>	<b>48.846</b>	<b>137,6</b>	<b>89.415</b>
<b>Hlutfall af heildargjöldum ríkissjóðs, %</b>	<b>14,6</b>	<b>5,2</b>	.	.	<b>15,1</b>

Í millj. kr.	Reikningur 2009	Reikningur 2008	Breyting fjárhæð %		Heildar- fjárheimildir 2009
<b>Vextir</b>					
Innlend lán	70.097	20.174	49.922	...	.
Erlend lán	13.846	15.261	-1.415	-9,3	.
<b>Lántökukostnaður</b>					
Innlend lán	332	-489	821	...	.
Erlend lán	68	550	-482	-87,6	.
<b>Fjármagnskostnaður samtals</b>	<b>84.342</b>	<b>35.496</b>	<b>48.846</b>	<b>137,6</b>	<b>89.415</b>

## 40. Hlutabréf og eignarhlutir í fyrirtækjum

Samkvæmt lögum nr. 88/1997 um fjárreiður ríkisins skal færa eignarhluti ríkissjóðs í fyrirtækjum og stofnunum til eignar á efnahagsreikningi. Tvær undantekningar eru þó á því hvort eignarhlutar eru eignfærðir hjá ríkissjóði. Annars vegar þegar um er að ræða eignarhluta í lánastofnunum sem gegna félagslegu hlutverki. Yfirleitt gefur eiginfjárstaða í ársreikningum slíkra stofnana ekki raunsanna mynd af fjárhagsstöðu þeirra. Hins vegar eru það eignarhlutir í trygg-

ingasjóðum sem hafa það hlutverk að bæta fyrir eignatjón af völdum náttúruhamfara eða önnur stórtjón, komi til þeirra. Í ársreikningum slíkra sjóða endurspeglast tryggingaráhættan ekki í reikningsskilum þeirra og er því ekki talið rétt að sýna eignarhluta í þeim efnahagsreikningi ríkissjóðs.

Eftirfarandi yfirlit sýnir bókfærðan eignarhluta A-hluta ríkissjóðs í framangreindum fyrirtækjum og stofnunum á árinu 2009.

Í millj. kr.	Eign í ársbyrjun	Framlag á árinu	Hagnaður/ tap á árinu	Endurmat ársins	Eign í árslok
<b>Eignarhlutir í fyrirtækjum og stofnunum</b>					
<b>Ríkisfyrirtæki í B-hluta</b>	<b>1.675</b>	-	-	-	<b>1.675</b>
Áfengis- og tóbaksverslun ríkisins	1.376	-	-	-	1.376
Flugmálastjórn Keflavíkurflugvelli	184	-	-	-	184
Happdrætti Háskóla Íslands	12	-	-	-	12
Íslenskar orkurannsóknir	103	-	-	-	103
<b>Lánastofnanir í C-hluta</b>	<b>17.793</b>	<b>323</b>	-	-	<b>18.116</b>
Byggðastofnun	2.672	-	-	-	2.672
Íbúðalánasjóður	7.099	-	-	-	7.099
Nýsköpunarsjóður atvinnulífsins	7.812	323	-	-	8.136
Orkusjóður	210	-	-	-	210
<b>Fjármálastofnanir í D-hluta</b>	<b>77.576</b>	-	-	-	<b>77.576</b>
Seðlabanki Íslands	77.576	-	-	-	77.576
<b>Eignarhlutir í fyrirtækjum og stofnunum samtals</b>	<b>97.044</b>	<b>323</b>	-	-	<b>97.367</b>

Yfirlitið sýnir að í árslok 2009 nam bókfærð eign ríkissjóðs í fyrirtækjum og stofnunum í B-, C- og D-hluta 97.367 millj. kr. Þar af eru eignarhlutar í Seðlabanka Íslands 77.576 millj. kr., Nýsköpunarsjóði atvinnulífsins 8.136 millj. kr og Íbúðalánasjóði 7.099 millj. kr. Í árslok 2008 nam bókfærða eignin 97.044 millj. kr. Hækkun á milli ára nemur 323 millj. kr. og er það vegna framlags til Nýsköpunarsjóðs atvinnulífsins.

Um færslu á eignarhluta ríkissjóðs í hlutafélögum og sameignarfélögum gilda almennar reikningsskilareglur. Hvað varðar sameignarfélög er bókhaldsleg meðferð hin sama og lýst er hér að framan um eignarhluta í fyrirtækjum og stofnunum.

Eftirfarandi yfirlit sýnir bókfærða eign ríkissjóðs í hlutafélögum og sameignarfélögum á árinu 2009.



Í millj. kr.	Eign í ársbyrjun	Kaup(+)/ Sala(-) á árinu	Hagnaður/ tap á árinu	Endurmat ársins	Eign í árslok	Eignarhluti í árslok, %
<b>Eign í sameignarfélögum og hlutafélögum</b>						
<b>Félög í E-hluta</b>	<b>91.333</b>	<b>120.238</b>	<b>-563</b>	<b>-</b>	<b>211.008</b>	<b>.</b>
Arion banki hf.	775	-775	-	-	-	.
Austurhöfn-TR ehf.	6	-	-	-	6	54,0
Eignarhlutir ehf.	1	-	-	-	1	100,0
Flugstoðir ohf.	1.579	-	-	-	1.579	100,0
Flugstöð Leifs Eiríkssonar hf.	3.139	-	-	-	3.139	100,0
Íslandsbanki hf.	775	-775	-	-	-	.
Íslandspóstur hf.	1.991	-	-	-	1.991	100,0
Keflavíkurflugvöllur ohf.	10	-	-	-	10	100,0
Landskerfi bókasafna hf.	85	-	-	-	85	52,2
Landsvirkjun	60.440	-	-	-	60.440	99,9
Mátis ohf.	146	-	-	-	146	100,0
NBI hf.	775	121.225	-	-	122.000	81,3
Neyðarlínan hf.	119	-	-	-	119	73,7
Orkubú Vestfjarða hf.	4.642	-	-	-	4.642	100,0
Rarik ohf.	14.565	-	-	-	14.565	100,0
Ríkisútvarpið ohf.	840	563	-563	-	840	100,0
Vísindagarðurinn ehf.	125	-	-	-	125	80,8
Vísindagarðar Háskóla Íslands ehf.	1.000	-	-	-	1.000	100,0
Þróunarfélag Keflavíkurflugvallar ehf.	20	-	-	-	20	100,0
Öryggisfjarskipti ehf.	300	-	-	-	300	75,0
<b>Eign ríkissjóðs og stofnana í öðrum félögum</b>	<b>1.998</b>	<b>16.276</b>	<b>-626</b>	<b>-</b>	<b>17.647</b>	<b>.</b>
Arion banki hf.	-	9.862	-	-	9.862	13,0
Eignarhaldsfélagið Farice ehf.	783	-	-626	-	157	...
Eignarhaldsfélag Suðurnesja hf.	269	-	-	-	269	48,1
Endurvinnslan hf.	9	-	-	-	9	17,8
Geca hf.	51	-	-	-	51	12,8
Íslandsbanki hf.	-	6.332	-	-	6.332	5,0
Pólyolverksmiðjan ehf.	33	-	-	-	33	8,4
Spólur ehf.	43	-	-	-	43	17,6
VistOrka hf.	233	100	-	-	333	33,1
Annað	12	-	-	-	12	.
Eignir stofnana í hlutafélögum og sameignarfélögum	564	-19	-	-	545	.
<b>Eign í sameignafélögum og hlutafélögum samtals</b>	<b>93.330</b>	<b>136.514</b>	<b>-1.190</b>	<b>-</b>	<b>228.655</b>	<b>.</b>

Í árslok 2009 nam bókfærð eign ríkissjóðs í sameignar- og hlutafélögum 228.655 millj. kr. samanborið við 93.330 millj. kr. í árslok 2008. Hækkun á milli ára nam 135.325 millj. kr. Helstu breytingar á árinu 2009 tengjast endanlegum ákvörðunum um eignarhald bankanna. Hlutafjáreignin í NBI hf. var aukin um 121.225 millj. kr., Arion Banka hf. um 9.087 m. kr. og Íslandsbanka hf. um 5.557 millj. kr. Endanleg niðurstaða varðandi eignarhald bankanna fól í sér meiri hlutaeign ríkissjóðs á NBI hf. eða 81,3% hlutafjár, en kröfuhafar hinna bankanna ákváðu að yfirtaka þá og á ríkissjóður 13,0% hlutafjár í Arion banka og 5,0% í Íslandsbanka. Ríkissjóður greiddi fyrir

hlutaféð í bönkunum þremur með því að afhenda ríkisskuldabréf að fjárhæð alls 136.169 millj. kr. Aðrar breytingar á hlutafjáreign fólust í niðurfærslu á bókfærðri eign í Eignarhaldsfélaginu Farice ehf. um 626 millj. kr. og Ríkisútvarpinu ohf. um 563 millj. kr. Í ljósi mikillar óvissu og erfiðrar stöðu Farice ehf. var ákveðið að bókfærð eign í félaginu yrði lækkuð um 80% í varfærnissskyni. Þá var ákveðið að ríkissjóður veitti Ríkisútvarpinu ehf. eiginfjárfarmag til að mæta niðurfærslunni að fjárhæð 563 millj. kr. Þannig að bókfærð eign í árslok er hin sama og í ársbyrjun.

## 41. Erlent stofnfé

Í millj. kr.	Eign í ársbyrjun	Framlag á árinu	Endurgreitt á árinu	Endurmat ársins	Eign í árslok
<b>Erlent stofnfé</b>					
Alþjóðabankinn (IBRD)	935	-	-	31	966
Alþjóðaframfarastofnunin (IDA)	3.613	234	-	94	3.941
Alþjóðalánasjóðurinn (IFC)	5	-	-	0	5
Lánasjóður V-Norðurlanda	45	-	-	2	47
Norræna umhverfisfjármögnunarfélagið (NEFCO)	268	5	-	16	288
Norræni fjárfestingarbankinn (NIB)	562	-	-	28	589
Norrænn þróunarsjóður (NDF)	1.120	122	-	73	1.315
Þróunarbanki Evrópu (EBRD)	833	-	-	49	882
Eignir stofnana í erlendum félögum	0	-	-	-	0
<b>Erlent stofnfé samtals</b>	<b>7.381</b>	<b>361</b>	<b>-</b>	<b>292</b>	<b>8.034</b>

Lög um fjárreiður ríkisins gera ráð fyrir að framlög til stofnana og sjóða erlendis, sem eru endurkræf eða fást endurgreidd þegar stofnun eða sjóður er lagður niður, séu færð til eignar á efnahags-

reikningi ríkissjóðs. Framlöggin eru almennt í erlendri mynt og er staða þeirra jafnan endurmetin í samræmi við skráð gengi viðkomandi gjaldmiðils í árslok.

## 42. Veitt löng lán

Í millj. kr.	Staða í ársbyrjun	Ný lán á árinu	Afborganir á árinu	Endurmat ársins	Staða í árslok
<b>Veitt löng lán</b>					
Ríkisfyrirtæki og lánastofnanir í B- og C-hluta	52.724	9.500	-6.149	4.771	60.845
Ríkisaðilar í D- og E-hluta	242.479	-	-10.909	10.144	241.715
Sveitarfélög	713	336	-17	15	1.047
Fyrirtæki og atvinnuvegir	175.912	63.755	-182.044	17	57.641
Einstaklingar, félög og samtök	69	12	-17	4	68
Lánastofnanir	86	11	-	-	96
Aðrir	3	2	-1	-	4
<b>Óbein afskrift veittra langra lána</b>	<b>-74</b>	<b>-</b>	<b>0</b>	<b>-</b>	<b>-73</b>
Ríkisfyrirtæki og lánastofnanir í B- og C-hluta	-5	-	0	-	-5
Einstaklingar, félög og samtök	-2	-	-	-	-2
Aðrir	-67	-	-	-	-67
<b>Veitt löng lán samtals</b>	<b>471.912</b>	<b>73.616</b>	<b>-199.136</b>	<b>14.951</b>	<b>361.343</b>

Staða veittra langra lána A-hluta ríkissjóðs í árslok 2009 nam alls 361.343 millj. kr. samanborið við 471.912 millj. kr. í ársbyrjun. Lækkun á árinu nam því 110.569 millj. kr. Af veittum lánum í árslok 2009 voru 16,8% til B- og C-hluta aðila, 66,9% til ríkisaðila í D- og E-hluta og 16,3% til annarra.

Veitt ný löng lán ríkissjóðs námu alls 73.616 millj. kr. á árinu 2009. Að stærstum hluta var um að ræða lán til Arion banka og Íslandsbanka vegna aðkomu ríkissjóðs að stofnun þeirra, eða 57.254 millj. kr. Ennfremur nam lán til Askar Capital 6.264 millj. kr. Þá námu lánveitingar til Lánasjóðs íslenskra námsmanna 9.500 millj. kr.

Innheimtar afborganir námu alls 199.136 millj. kr. þar af frá Seðlabanka Íslands 147.332 millj. kr. og Lánasjóði íslenskra námsmanna 5.791 millj. kr.

Óbein afskrift af veittum löngum lánum er ákveðin út frá mati á kröfum sem voru til innheimtu og þeim skipt í áhættuflokka út frá upplýsingum um tryggingar fyrir kröfum og mati á greiðslugetu skuldara.

Næsta árs afborganir af veittum löngum lánum færast af langtímakröfum á skammtímakröfum á efnahagsreikningi í árslok. Áætluð fjárhæð vegna þessa nam 13.148 millj. kr. í árslok 2009.

### 43. Vöru- og efnisbirgðir

Í millj. kr.	Staða í ársbyrjun	Hreyfingar ársins, nettó	Endurmat ársins	Staða í árslok
<b>Vöru- og efnisbirgðir</b>				
Landspítali	550	29	-	579
Önnur sjúkrahús og heilbrigðisstofnanir	243	-3	-	240
Vegagerðin	583	4	-	588
Námshagnastofnun	145	11	-	156
Landgræðsla ríkisins	88	13	-	101
Landhelgisgæsla Íslands	21	31	-	52
Listasafn Íslands	40	-3	-	37
Ýmsar stofnanir fatlaðra	22	4	-	26
Aðrir	93	-6	-	87
<b>Vöru- og efnisbirgðir samtals</b>	<b>1.785</b>	<b>79</b>	<b>-</b>	<b>1.865</b>

Vörukaup ríkisstofnana í A-hluta eru almennt færð til gjalda nema þau séu beinlínis ætluð til endursölu. Hér er um að ræða vöru- og efnisbirgðir hjá tiltölulega fáum ríkisstofnunum í A-hluta og er

almennt ekki um stórvægilegar sveiflur að ræða á milli ára. Hvort birgðir eru færðar til eignar hjá stofnun ræðst því af eðli starfseminnar.

### 44. Óinnheimtar ríkistekjur

Í millj. kr.	Eftirstöðvar í ársbyrjun	Tekjur ársins	Innheimta ársins	Afskriftir ársins	Eftirstöðvar í árslok
<b>Óinnheimtar ríkistekjur</b>					
Skatttekjur og tryggingagjöld	98.961	383.364	-361.237	-28.350	92.738
Fjárframlög	-	1.149	-1.149	-	-
Aðrar tekjur	10.216	53.921	-52.348	-1.646	10.144
Sala efnislegra eigna	26	824	-850	-	-
Tekjur af peningalegum eignum	-	258	-258	-	-
<b>Tekjur samtals</b>	<b>109.203</b>	<b>439.516</b>	<b>-415.842</b>	<b>-29.996</b>	<b>102.881</b>

Staða óinnheimtra ríkistekna nam 102.881 millj. kr. í árslok 2009, lækkuðu útistandandi kröfur um 6.322 millj. kr. innan ársins. Er það lækkun um 5,8% eða um 15,9% að raungildi. Skýrist sú lækkun einkum af óvenjuháum afskriftum skattkrafna á árinu 2009.

Útistandandi kröfur í árslok voru hæstar í virðisaukaskatti 28.720 millj. kr., fjármagnstekjuskatti 15.870 millj. kr., tekjuskatti einstaklinga 19.421 millj. kr. og tekjuskatti lögaðila 15.143 millj. kr. Í skýringu 3 kemur fram ítarlegri sundurliðun á þessum kröfum.

## 45. Skammtímakröfur, aðrar

Í millj. kr.	Staða í ársbyrjun	Hreyfingar ársins, nettó	Endurmat ársins	Staða í árslok
<b>Skammtímakröfur, aðrar</b>				
Fyrirfram greidd gjöld	580	3.990	-	4.570
<b>Viðskiptareikningar, bráðabirgðalán</b>	<b>15.058</b>	<b>4.279</b>	<b>-5</b>	<b>19.331</b>
A-hluta stofnanir	6.727	5.977	-	12.704
Sveitarfélög	681	-262	-	419
Tryggingarfé vegna gjaldþrotaskipta	246	44	-	290
Skuldaviðurkenningar vegna aðflutningsgjalda	545	459	-	1.004
Annað, óskipt	6.859	-1.939	-5	4.915
<b>Veitt stutt lán</b>	<b>-</b>	<b>215</b>	<b>-</b>	<b>215</b>
Ýmis	-	215	-	215
<b>Skammtímakröfur, aðrar samtals</b>	<b>15.638</b>	<b>8.484</b>	<b>-5</b>	<b>24.117</b>

Mörkin á milli viðskiptareikninga, bráðabirgðalána og veittra stuttra lána felast í því að til grundvallar veittu stuttu láni liggur ávallt skuldaviðurkenning með útgefnu skuldabréfi eða víxli. Hér er um að

ræða skammtímakröfur ríkissjóðs og ríkisstofnana á aðila utan A-hluta ríkissjóðs.

## 46. Handbært fé, nettó

Í millj. kr.	Staða í ársbyrjun	Hreyfingar ársins, nettó	Endurmat ársins	Staða í árslok
<b>Sjóður</b>	<b>132</b>	<b>-102</b>	<b>-</b>	<b>29</b>
Ríkisféhirðir	2	-1	-	1
Aðrir ríkisaðilar	130	-101	-	28
<b>Bankareikningar, innstæður</b>	<b>184.581</b>	<b>42.123</b>	<b>147</b>	<b>226.851</b>
Seðlabanki Íslands	169.019	-5.589	-	163.430
Innlendar innlánsstofnanir	11.884	323	-	12.208
Erlendar innlánsstofnanir og gjaldeyrisreikningar	3.677	47.388	147	51.213
<b>Sjóður og bankainnstæður samtals</b>	<b>184.712</b>	<b>42.020</b>	<b>147</b>	<b>226.880</b>
<b>Yfirdráttur bankareikninga</b>	<b>-521</b>	<b>97</b>	<b>-</b>	<b>-424</b>
Seðlabanki Íslands	-330	49	-	-281
Innlendar innlánsstofnanir	-191	48	-	-143
<b>Handbært fé, nettó samtals</b>	<b>184.192</b>	<b>42.117</b>	<b>147</b>	<b>226.456</b>

Að teknu tilliti til yfirdráttar á bankareikningum nam handbært fé A-hlutans 226.456 millj. kr. í árslok 2009 samanborið við 184.192 millj. kr. í ársbyrjun. Bætt staða á árinu nemur 42.264 millj. kr. Handbært fé í árslok skiptist þannig að hlutur ríkisstofnana nam 23.312 millj. kr. og ríkissjóðs 203.144 millj. kr. Handbært fé

skiptist þannig að í sjóðum voru 29 millj. kr., innstæður í Seðlabanka 163.150 millj. kr., innstæður í innlendum innlánsstofnunum voru 12.064 millj. kr. og 51.213 millj. kr. voru á gjaldeyrisreikningum í innlendum eða erlendum lánastofnunum.

## 47. Eigið fé

Í millj. kr.	Reikningur 2009	Reikningur 2008
<b>Eigið fé</b>		
Eigið fé í ársbyrjun	-341.500	9.692
Endurmat	-35.962	-135.265
Breyting annars eigin fjár	-	52
Tekjujöfnuður	-139.264	-215.979
<b>Eigið fé í árslok</b>	<b>-516.726</b>	<b>-341.500</b>

*Eigið fé ríkissjóðs* er ekki skilgreint með sama hætti og í almennum reikningsskilum fyrirtækja. Skýrist það einkum af því að varanlegir rekstrarfjármunir eru gjaldfærðir jafnóðum í reikningsskilum ríkisins en eru ekki eignfærðir í upphafi og afskrifaðir í samræmi við líftíma fjármunarins eins og hjá fyrirtækjum.

Yfirlitið sýnir að eigið fé ríkissjóðs var neikvætt um 516.726 millj. kr. í árslok 2009 en var neikvætt um 341.500 millj. kr. í árslok 2008. Staðan versnaði verulega á árinu 2009 eða um 175.226 millj. kr.

Skýrist það af 139.264 millj. kr. tekjuhalla ríkissjóðs og 35.962 millj. kr. neikvæðum hreyfingum á endurmatsreikningi.

*Ríkisábyrgðir.* Auk formlegra og reiknaðra skuldbindinga ríkissjóðs hefur hann gengist í ábyrgð fyrir lántökum ýmissa aðila. Þessar skuldbindingar koma ekki fram í efnahagsreikningi ríkissjóðs.

Eftirfarandi yfirlit sýnir hvernig þessar ábyrgðir skiptust eftir lántakendum í árslok 2008 og 2009.

Í millj. kr.	Eftirstöðvar í árslok 2009	Eftirstöðvar í árslok 2008	Breyting fjárhæð	%
<b>Skráðar ríkisábyrgðir <sup>1) 5) 6)</sup></b>				
<b>Ríkisfyrirtæki og lánastofnanir B- og C-hluta</b>	<b>910.359</b>	<b>846.030</b>	<b>64.329</b>	<b>7,6</b>
Íbúðalánasjóður <sup>2)</sup>	878.552	814.247	64.305	7,9
Byggðastofnun	22.586	21.670	916	4,2
Rafmagnsveitur ríkisins	5.220	5.450	-229	-4,2
Ríkisútvarpið	3.944	4.607	-662	-14,4
Lyfjabúð Háskólans	56	57	-1	-0,9
<b>E-hluti sameignar- og hlutafélag</b>	<b>267.983</b>	<b>245.227</b>	<b>22.756</b>	<b>9,3</b>
Eignarhaldsfélagið Farice ehf.	7.056	1.657	5.399	...
Landsvirkjun <sup>3)</sup>	251.128	234.097	17.031	7,3
Landssími Íslands hf.	5.434	5.252	182	3,5
Flugstöð Leifs Eiríkssonar hf.	3.483	3.368	115	3,4
Íslandspóstur hf.	882	853	30	3,5
<b>Sveitarfélög og fyrirtæki þeirra</b>	<b>1.185</b>	<b>1.155</b>	<b>30</b>	<b>2,6</b>
Hitaveita Akraness og Borgarfjarðar	1.185	1.155	30	2,6
<b>Atvinnuvegir</b>	<b>32.091</b>	<b>27.384</b>	<b>4.708</b>	<b>17,2</b>
Landsbanki Íslands hf. <sup>4)</sup>	10.979	6.252	4.727	75,6
Lánasjóður landbúnaðarins <sup>4)</sup>	15.028	15.199	-172	-1,1
KB-banki hf. <sup>4)</sup>	1.813	1.818	-6	-0,3
Glitnir hf. <sup>4)</sup>	400	389	11	2,7
Norræni Fjárfestingabankinn	2.813	2.706	107	4,0
Sementsverksmiðjan hf.	429	419	10	2,4
Skýrr hf.	154	151	3	2,2
Samábyrgðin	153	146	7	5,0
Síldaútvegsnefnd	79	76	3	3,8
Tryggingadeild útflutnings	243	227	17	7,3
<b>Skráðar ríkisábyrgðir samtals</b>	<b>1.211.618</b>	<b>1.119.796</b>	<b>91.822</b>	<b>8,2</b>

1) Staða ríkisábyrgða er sýnd með áföllnum vöxtum og verðbótum í lok árs.

2) Tölur fyrir Íbúðalánasjóð sýna verðbréfaútgáfu á nafnverði með áföllnum vöxtum og verðbótum, utan Húsbréf, sem eru á markaðsvirði. Tölur vegna Íbúðabréfa (HFF bréf) innifela bréf sem frátekin eru vegna samnings við aðalmiðlara, alls 46,2 milljarðar kr. á uppreiknuðu verði (30,3 milljarðar kr. að nafnverði).

3) Ríkissjóður keypti 50% hlut Reykjavíkurborgar og Akureyrarbæjar í Landsvirkjun miðað við árslok 2006. Reykjavíkurborg og Akureyrarbær eru ábyrgðaraðilar að 50% skuldbindinga Landsvirkjunar sem stofnað var til fyrir árslok 2006. Í ársbyrjun 2012 yfirtekur Ríkissjóður þessar ábyrgðarskuldbindingar. Alls nema þessar skuldbindingar 140 milljörðum kr. í árslok 2009.

4) Lánasjóður Landbúnaðarins er í eigu Landsbanka Íslands hf (gamla). Ábyrgðir vegna föllnu bankanna þriggja eru færðar hér sem ríkisábyrgðir þar sem ekki hefur verið gengið frá uppgjörum þessara banka og krafa því ekki formlega fallin á ríkissjóð.

5) Innistæður í íslenskum bönkum, sem ríkisábyrgðar njóta samkvæmt yfirlýsingu ríkisstjórnar Íslands, eru ekki meðtaldar í yfirliti þessu.

6) Hugsanlegar ábyrgðir vegna innistæðna í útibúum íslenskra banka erlendis eru ekki meðtaldar í yfirliti þessu.

Samkvæmt yfirliti Ríkisábyrgðasjóðs hækkuðu skráðar ríkisábyrgðir hjá sjóðnum úr 1.119.796 millj. kr. í árslok 2008 í 1.211.618 millj. kr. í árslok 2009. Hækkun á milli ára nemur 91.822 millj. kr. eða um 8,2%.

Ábyrgðarskuldbinding ríkissjóðs vegna Landsvirkjunar hækkar úr 234.097 millj. kr. í 251.128 millj. kr. á árinu 2009 eða um 7,3%. Ríkissjóður yfirtekur ábyrgðarskuldbindingar Reykjavíkurborgar og Akureyrarbæjar í ársbyrjun 2012 en þær námu um 140.000 millj. kr. í árslok 2009.

Í yfirlitinu koma fram skráðar ríkisábyrgðir vegna föllnu bankanna samtals að fjárhæð 28.220 millj. kr. Líklegt er talið að þessar

ábyrgðarskuldbindingar falli á ríkissjóð þegar gengið hefur verið frá uppgjörum bankanna.

Við fall Landsbanka Íslands hf. í október 2008 urðu inneignir 340 þúsund sparifjäreigenda óaðgengilegar í útibúum bankans í Bretlandi og Hollandi. Heildarupphæð þessara innstæðna nam jafnvirði rúmlega 1.200 milljarða króna á þágildandi gengi. Samkvæmt EES-samningnum ábyrgist Tryggingasjóður innstæðueigenda og fjárfesta 20.887 evrur á hvern reikning. Samkvæmt mati nema kröfurnar 2.350 milljónum sterlingspunda frá Bretum og 1.329 milljónum evra frá Hollendingum, en það svarar til um 655 milljarða króna miðað við gengi í júníbyrjun 2010. Óvissa er um að hve miklu leyti eignir Landsbankans geti staðið undir skuldbindingunum en sam-

kvæmt mati er það talið geta numið á bilinu 75 til 95% af andvirði innistæðutryggingarinnar.

Á árinu 2009 var unnið að samningum, svokallaður Icesave samningur, við bresk og hollensk stjórnvöld um endurgreiðslur Íslendinga til að fullnusta skuldbindingar sínar. Við lok ársins voru samþykkt á Alþingi lög sem heimiluðu undirritun á fyrirbyggjandi samningi. Forseti Íslands synjaði lögnum staðfestingar og vísaði þeim í þjóðaratkvæðagreiðslu. Þann 6. mars 2010 voru lög felld í þjóðar-

atkvæðagreiðslu með yfirgnæfandi meirihluta. Í framhaldi af því hafa samninganefndir þjóðanna fjallað um samninginn en niðurstaða liggur enn ekki fyrir.

Óhjákvæmilegt er að geta þessara skuldbindinga hér, þó svo að Tryggingasjóður innistæðueigenda og fjárfesta sé í ábyrgð fyrir þeim samkvæmt EES-samningnum, þá er almennt gert ráð fyrir að ríkissjóður gangist í ábyrgð fyrir endurgreiðslu á þeim hluta skuldbindingarinnar sem eignir Landsbankans duga ekki fyrir.

## 48. Lífeyrisskuldbindingar

Í millj. kr.	Staða í ársbyrjun	Nýjar skuldbindingar á árinu	Greiðslur á árinu	Endurmat ársins	Staða í árslok
<b>Árið 2009</b>					
Heildarlífeyrisskuldbindingar	465.953	7.292	-8.521	14.131	478.855
- Fyrirframgreiðslur upp í lífeyrisskuldbindingar	-123.014	-5.605	-1.324	-9.048	-138.991
<b>Hreinar lífeyrisskuldbindingar samtals</b>	<b>342.939</b>	<b>1.687</b>	<b>-9.845</b>	<b>5.083</b>	<b>339.864</b>
<b>Árið 2008</b>					
Heildarlífeyrisskuldbindingar	367.902	33.539	-7.737	72.249	465.953
- Fyrirframgreiðslur upp í lífeyrisskuldbindingar	-137.250	8.006	-5.440	11.670	-123.014
<b>Hreinar lífeyrisskuldbindingar samtals</b>	<b>230.652</b>	<b>41.544</b>	<b>-13.178</b>	<b>83.919</b>	<b>342.939</b>

Yfirlitið sýnir hreinar lífeyrisskuldbindingar ríkissjóðs, þ.e. heildarlífeyrisskuldbindingar að frádrögnum fyrirframgreiðslum ríkissjóðs upp í skuldbindingarnar. Fram kemur að hreinar lífeyrisskuldbindingar lækka úr 342.939 millj. kr. í ársbyrjun í 339.864 millj. kr. í árslok. Lækkun skuldbindinga á árinu 2009 nam því 3.074 millj. kr. eða um 0,9%. Meðalvísitala neysluverðs hækkaði um 12,0% frá árinu 2008 til ársins 2009. Miðað við þá breytingu verðlags lækkaði staða hreinna lífeyrisskuldbindinga ríkissjóðs um 11,5% að raungildi á árinu 2009.

Skuldastaða ríkissjóðs vegna hreinna lífeyrisskuldbindinga lækkaði úr 342.939 millj. kr. í ársbyrjun í 339.864 millj. kr. í árslok eða um 3.074 millj. kr. Hækkun skuldbindinga á árinu nam 6.770 millj. kr. en á móti greiddi ríkissjóður 9.845 millj. kr. til lífeyrissjóðanna. Af hækkun skuldbindinga ársins gjaldfærast 1.687 millj. kr. á rekstrarreikning og 5.083 millj. kr. vegna almennra launabreytinga færast um endurmatsreikning á höfuðstól.

Í grófum dráttum skýrist hækkun lífeyrisskuldbindinga á árinu 2009 þannig:

- Tryggingafræðilegar úttektir lífeyrissjóðanna í árslok taka mið af nýjum lífslíkutöflum út frá reynslu árána 2004-2008 og eru áhrif þess talin hækka skuldbindingarnar um nálægt 3.500 millj. kr.
- Eignir LSR og LH upp í óuppperðar skuldbindingar rýrnuðu enn frekar á árinu 2009. Í árslok var eignastaða LSR neikvæð um

4,1% eftir að hafa verið neikvæð um 2,9% í ársbyrjun. Eignastaða LH rýrnaði einnig en hún var jákvæð um 14,3% í ársbyrjun, en lækkaði í 13,9% í árslok. Áhrif rýrnandi eignastöðu sjóðanna koma fram í hækkun á lífeyrisskuldbindingum ríkissjóðs og er sú hækkun áætluð um 4.600 millj. kr. á árinu 2009.

- Ríkissjóður yfirtók 332 millj. kr. eftirlaunaskuldbindingar Landsbanka Íslands vegna ríkisábyrgðar á þeim.
- Áhrif launabreytinga og réttindaávinnslu á árinu eru áætluð um 15.000 millj. kr.

Þrír veigamiklir liðir vega að hluta á móti framangreindum hækkunum. Í fyrsta lagi er það vegna áhrifa af úrskurði kjararáðs um lækkun á þingfararkaupi og ráðherralaunum. Í öðru lagi áhrif af lögum nr. 12/2009 sem felldu úr gildi eftirlaunalög æðstu embættismanna. Gróft áætlað eru þessir tveir liðir taldir hafa lækkað lífeyrisskuldbindingar ríkissjóðs um nálægt 2.000 millj. kr. miðað við árslok 2009. Í þriðja lagi var raunávöxtun opinberu lífeyrissjóðanna jákvæð á árinu 2009, þ.e. um 3,00% hjá LSR og 2,53% hjá LH. Samkvæmt samningi fjármálaráðherra við lífeyrissjóðina tvo eru fyrirframgreiðslur ríkissjóðs til þeirra verðtryggðar og ávaxtast í samræmi við hreina raunávöxtun þeirra. Vextir og verðbætur ríkissjóðs af inneign hans hjá sjóðunum tveimur námu 14.653 millj. kr. á árinu 2009.

Eftirfarandi yfirlit sýnir skiptingu hreinna lífeyrisskuldbindinga ríkissjóðs eftir lífeyrissjóðum.

Í millj. kr.	Staða í ársbyrjun	Nýjar skuldbindingar á árinu	Greiðslur á árinu	Endurmat ársins	Staða í árslok
<b>Hreinar lífeyrisskuldbindingar</b>					
Lífeyrissjóður starfsmanna ríkisins (LSR B-deild)	288.309	2.163	-8.237	3.705	285.940
Lífeyrissjóður hjúkrunarfræðinga (LH)	32.567	830	-762	739	33.375
Alþingismenn	7.961	-1.121	-330	223	6.733
Ráðherrar	1.832	-612	-84	46	1.181
Embætti forseta, hæstaréttardómara, ríkissaksóknara o.fl.	3.041	-109	-119	90	2.903
Eftirlanasjóður fyrrverandi starfsmanna Útvegsbanka Íslands	4.254	89	-244	129	4.228
Eftirlanasjóður fyrrverandi bankastjóra Útvegsbanka Íslands	345	15	-40	11	330
Eftirlaunaskuldbindingar vegna Landsbanka Íslands, ríkisábyrgð	-	332	-	-	332
Ýmsar skuldbindingar, úttektir o.fl.	0	7	-7	-	0
Lífeyrissjóðir sveitarfélaga vegna samrekstrarstofnana	4.630	93	-21	141	4.842
<b>Hreinar lífeyrisskuldbindingar samtals</b>	<b>342.939</b>	<b>1.687</b>	<b>-9.845</b>	<b>5.083</b>	<b>339.864</b>
Þar af sem langtímaskuldbindingar í efnahagsreikningi	342.911	750	-8.887	5.083	339.857
Þar af sem ógreidd gjöld á viðskiptareikninga í efnahag	27	14	-34	-	7
<b>Ríkissjóður samtals</b>	<b>342.939</b>	<b>764</b>	<b>-8.922</b>	<b>5.083</b>	<b>339.864</b>
<b>Ríkisstofnanir vegna viðbótarframlags</b>	<b>-</b>	<b>923</b>	<b>-923</b>	<b>-</b>	<b>-</b>

Hreinar lífeyrisskuldbindingar í árslok 2009 að fjárhæð 339.864 millj. kr. skiptast þannig í efnahagsreikningi ríkissjóðs að viðskiptaskuldur vegna þeirra nema 7 millj. kr. og langtímaskuldbind-

ingar 339.857 millj. kr. Af lífeyrisskuldbindingum ríkissjóðs eru þær þyngstar gagnvart B-deild LSR eða um 84,1% og LH 9,8%. Frekari umfjöllun um lífeyrisskuldbindingar er undir skýringu 34.

## 49. Áfallnir ógjaldfallnir vextir, langtímaskuldir

Í millj. kr.	Staða í ársbyrjun	Hreyfingar ársins, nettó	Endurmat ársins	Staða í árslok
<b>Áfallnir ógjaldfallnir vextir</b>	<b>653</b>	<b>-653</b>	<b>-</b>	<b>-</b>

Áfallnir ógjaldfallnir langtímavextir eru af spariskirteinum ríkissjóðs. Þeir falla til og bætast við höfuðstólinn á hverju reikningstímabili, en greiðast við innlausn. Staða áfallinna ógjaldfallinna langtímavexta nam 653 millj. kr. í ársbyrjun 2009 og var hún vegna vegna sparis- skirteinaflokks frá árinu 1989. Þessi spariskirteinaflokkur er á

gjaldlega á árinu 2010 og flytjast þessir vextir því yfir á áfallna ógjaldfallna vexti af skammtímaskuldum í árslok 2009. Sjá einnig skýringu 53 þar sem fjallað er um áfallna ógjaldfallna vexti af skammtímaskuldum.



## 50. Tekin löng lán

Í millj. kr.	Staða í ársbyrjun	Ný lán á árinu	Afborganir á árinu	Endurmat ársins	Staða í árslok
<b>Tekin löng lán eftir lánveitendum</b>	<b>857.023</b>	<b>427.667</b>	<b>-237.176</b>	<b>46.263</b>	<b>1.093.777</b>
Ríkisfyrirtæki og lánastofnanir í B- og C-hluta	4	0	0	-	4
Ríkisaðilar í D- og E-hluta	270.005	-	-134.000	23.303	159.309
Lánastofnanir	34.228	0	-1.361	2.863	35.730
Sveitarfélög	72	-	-72	-	-
Fyrirtæki og atvinnuvegir	95	42	-12	-	125
Seld markaðsverðbréf, óskipt	235.071	381.010	-75.636	1.579	542.025
Erlendir aðilar	317.548	46.614	-26.096	18.518	356.584
<b>Tekin löng lán eftir gjaldmiðlum</b>					
<b>Innlend lán, löng lán</b>	<b>539.475</b>	<b>381.053</b>	<b>-211.081</b>	<b>27.746</b>	<b>737.193</b>
Ríkisbréf	216.011	381.010	-75.803	-	521.218
Spariskirteini, vísitölutryggð	19.060	-	167	1.579	20.807
Seðlabanki Íslands	270.005	-	-134.000	23.303	159.309
Önnur innlend	34.399	42	-1.445	2.863	35.859
<b>Erlend lán, löng lán</b>	<b>317.548</b>	<b>46.614</b>	<b>-26.096</b>	<b>18.518</b>	<b>356.584</b>
Bandaríkjadollar	24.232	-	-	808	25.040
Evra	270.193	40.191	-7.003	15.168	318.549
Japanskt yen	6.719	-	-6.994	275	-
Bresk pund	4.977	-	-	742	5.719
Svissneskir frankar	11.427	-	-12.098	674	3
Aðrar myntir	-	6.423	-	850	7.273
<b>Tekin löng lán samtals</b>	<b>857.023</b>	<b>427.667</b>	<b>-237.176</b>	<b>46.263</b>	<b>1.093.777</b>

Nýjar lántökur langtímalána námu 427.667 millj. kr. á árinu 2009 og afborganir 237.176 millj. kr. Lántökurnar voru því 190.491 millj. kr. umfram afborganir af löngum lánum.

Innlendar lántökur námu 381.053 millj. kr. og afborganir 211.081 millj. kr. Lántökur innanlands voru því 169.972 millj. kr. umfram afborganir. Innlands lánsfjár var að langstærstum hluta aflað með ríkisbréfum eða sem nam 381.010 millj. kr. en afborganir af þeim námu 75.803 millj. kr. Ríkisbréf að fjárhæð 136.169 millj. kr. voru lögð fram við fjármögnun á hlutafé í bönkunum þremur á árinu 2009. Í desember 2008 yfirtók ríkissjóður veðlán og kröfur Seðlabanka Íslands að andvirði um 345.000 millj. kr. sem greitt var fyrir með skuldabréfi að fjárhæð 270.005 millj. kr. Jafnframt voru þessar kröfur að stórum hluta afskrifaðar eins og gerð var grein fyrir í skýringum ríkisreiknings 2008. Við lok árs 2009 gerðu Ríkissjóður og Seðlabankinn samkomulag sem fól í sér kaup bankans á kröfunum. Yfirtökuverð bankans á eignunum nam 134.000 millj. kr., þar af 92.800 millj. kr. á veðlánunum og 41.200 millj. kr. á verðbréfalánunum. Var það sem næst í samræmi við bókfært verðmæti þessara eigna. Yfirtökuverðið var látið koma til lækkunar á lánaskuld ríkissjóðs við bankann og kemur fram sem 134.000 millj. kr. afborgun í yfirlitinu.

Erlend lántaka ríkissjóðs á árinu 2009 nam 46.614 millj. kr. og var fjárins aflað hjá Norðurlandþjóðunum; Danmörku, Finnlandi, Færeyjum og Svíþjóð. Afborganir af erlendum lánum námu 26.096 millj. kr. Hrein erlend lántaka nam því 20.518 millj. kr. á árinu 2009.

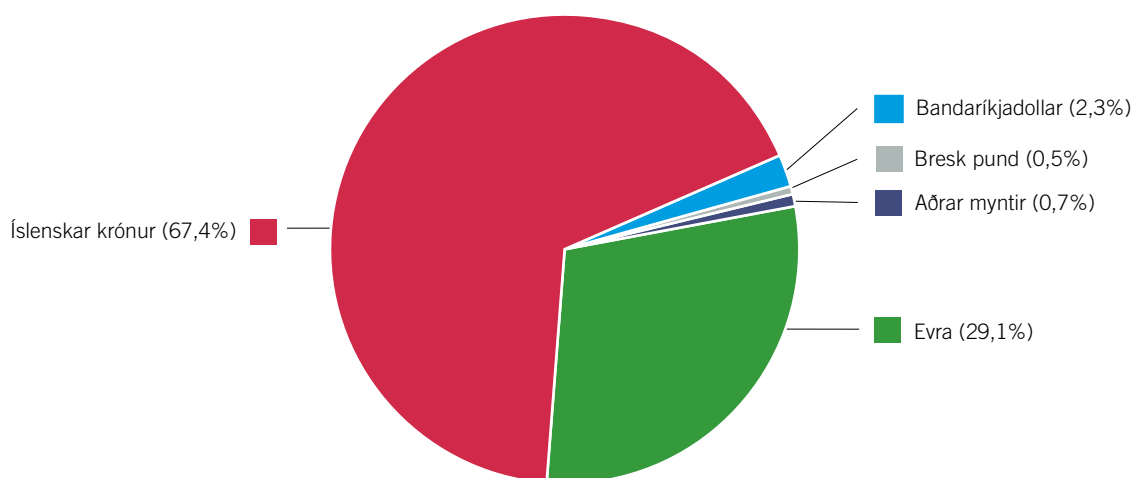
Staða langra lána ríkissjóðs hækkaði úr 857.023 millj. kr. í árslok 2008 í 1.093.777 millj. kr. í árslok 2009. Hækkun á milli ára nam því 236.754 millj. kr. Tekin ný lán umfram afborganir námu 190.491 millj. kr. og endurmat lána vegna verðlags- og gengisbreytinga nam 46.263 millj. kr.

Staða innlendra skulda ríkissjóðs til langs tíma nam 737.193 millj. kr. í árslok 2009. Þar af var skuld við Seðlabanka Íslands 159.309 millj. kr., ríkisbréf 521.218 millj. kr., spariskirteini 20.807 millj. kr. og önnur innlend lán 35.859 millj. kr.

Erlendar skuldir ríkissjóðs námu 356.584 millj. kr. eða 32,6% af löngum lánum í árslok 2009. Samsetning erlendra langtímaskulda var þannig að 7,0% voru í bandaríkjadöllum, 89,3% í evrum og 3,6% í öðrum gjaldmiðlum.

Eftirfarandi mynd sýnir samsetningu skulda ríkissjóðs til langs tíma eftir gjaldmiðlum í árslok 2009.

## Tekin löng lán ríkissjóðs eftir gjaldmiðlum, %



Næsta árs afborganir af teknum löngum lánum eru fluttar af langtímaskuldum á skammtímaskuldir á efnahagsreikningi í árslok.

Áætluð fjárhæð vegna þessa nam 132.229 millj. kr. í árslok 2009 og eru þær eingöngu af innlendum lánum, einkum ríkisbréfum.

## 51. Krafa á ríkistekjur

Í millj. kr.	Staða í ársbyrjun	Hreyfingar ársins, nettó	Endurmat ársins	Staða í árslok
<b>Kröfur á ríkistekjur</b>				
Markaðar skatttekjur	672	39	-	711
Aðrar rekstrartekjur	-	-	-	-
<b>Kröfur á ríkistekjur samtals</b>	<b>672</b>	<b>39</b>	<b>-</b>	<b>711</b>

Krafa á ríkistekjur sýnir 711 millj. kr. skuld ríkissjóðs í árslok 2009. Hér er um að ræða skuldir ríkissjóðs við aðila utan A-hluta ríkissjóðs sem eiga kröfu á markaðar tekjur.

## 52 . Ógreidd gjöld (án vaxta)

Í millj. kr.	Staða í ársbyrjun	Hreyfingar ársins, nettó	Endurmat ársins	Staða í árslok
<b>Ógreidd gjöld</b>				
Ógreitt vegna sjúkrahúsa og sjúkrastofnana	4.099	220	-	4.319
Ógreitt vegna heilsugæslustöðva	541	161	-	702
Ógreitt vegna kirkjugarðsgjalda, sóknargjalda ofl.	333	-128	-	206
Ógreitt vegna fjármagnstekjuskatts	640	423		1.063
Ógreidd gjöld launafrádráttur	1.712	-299	-	1.413
Ógreitt vegna leiguíbúða	1.840	311	-	2.151
Ógreitt vegna vegagerðar	1.206	735	-	1.941
Ógreitt vegna atvinnuleysisbóta	607	-154	-	453
Ógreitt vegna annarra tryggingabóta	1.569	-258	-	1.311
Ógreidd gjöld annarra A-hluta stofnana	6.577	-103	-	6.474
<b>Ógreidd gjöld samtals</b>	<b>19.124</b>	<b>907</b>	<b>-</b>	<b>20.032</b>

Ógreidd gjöld (án vaxta) eru ýmis áfallin gjöld ríkissjóðs og ríkisstofnana sem koma til greiðslu eftir að uppgjörstímabili lýkur.

## 53. Áfallnir ógjaldfallnir vextir, skammtímaskuldir

Í millj. kr.	Staða í ársbyrjun	Hreyfingar ársins, nettó	Endurmat ársins	Staða í árslok
<b>Áfallnir ógjaldfallnir vextir</b>	<b>14.829</b>	<b>7.392</b>	<b>-</b>	<b>22.221</b>

Áfallnir ógjaldfallnir vextir, skammtímaskuldir eru reiknaðir vextir til ársloka 2009 af skuldum ríkissjóðs, sem koma til greiðslu á árinu 2010. Áfallin ógjaldfallin vaxtagjöld ríkissjóðs skiptast í tvennt. Annars vegar eru skammtíma vextir eins og þeir eru tilgreindir hér að

framan. Hins vegar eru langtíma vextir, en þeir falla undir langtíma skuldbindingar (samanber skýringu 49). Mörkin þarna á milli eru að skammtíma vextirnir koma til greiðslu innan eins árs frá uppgjörstími, en langtíma vextirnir síðar.

## 54. Tekin stutt lán

Í millj. kr.	Staða í ársbyrjun	Ný lán á árinu	Afborganir á árinu	Endurmat ársins	Staða í árslok
<b>Tekin stutt lán</b>					
Ríkisvixlar	73.625	244.767	-235.733	-	82.659
Tekin stutt lán, önnur	23	-	-23	-	-
<b>Tekin stutt lán samtals</b>	<b>73.648</b>	<b>244.767</b>	<b>-235.756</b>	<b>-</b>	<b>82.659</b>

Mismunur á teknum stuttum lánum og öðrum skammtímaskuldum er að skuldaviðurkenning í formi útgefins skuldabréfs eða vixils, til skemmri tíma en eins árs, er ávallt til staðar fyrir hvert tekið stutt lán.

Ríkisvixlar eru skammtímaskuldir til eins árs eða skemur. Uppistaðan

í ofangreindum fjárhæðum er eins og þriggja mánaða vixlar. Úti-standandi ríkisvixlar í árslok 2009 námu 82.659 millj. kr., hækkuðu um 9.034 millj. kr. frá ársbyrjun. Sala nýrra ríkisvixla nam 244.767 millj. kr. og innlausn þeirra var 235.733 millj. kr.

## 55. Aðrar skammtímaskuldir

Í millj. kr.	Staða í ársbyrjun	Hreyfingar ársins, nettó	Endurmat ársins	Staða í árslok
<b>Aðrar skammtímaskuldir</b>				
Ríkissjóður	6.107	-2.405	-	3.702
A-hluta stofnanir	7.019	-2.535	-	4.484
<b>Aðrar skammtímaskuldir samtals</b>	<b>13.125</b>	<b>-4.939</b>	<b>-</b>	<b>8.186</b>

Aðrar skammtímaskuldir eru kuldir á viðskiptareikningum þar sem hvorki skuldabréf eða vixill liggja til grundvallar. Hér er um að ræða skammtímaskuldir ríkissjóðs og ríkisstofnana við aðila utan A-hluta ríkissjóðs.

Aðrar skammtímaskuldir námu alls 8.186 millj. kr. í árslok 2009, þar af hjá ríkissjóði 3.702 millj. kr. og stofnunum 4.484 millj. kr.

Hjá ríkissjóði vegur þyngst 3.160 millj. kr. skammtímaskuld vegna afdreginnar staðgreiðslu af launþegum og launatengdra gjalda vegna desembermánaðar sem skilað var í janúarmánuði 2010. Hjá A-hluta stofnunum eru skammtímaskuldir hæstar hjá Nýsköpunarmiðstöð atvinnulífsins 670 millj. kr., Sýslumanninum í Reykjavík 483 millj. kr. og Varnarmálastofnun 405 millj. kr.



RÍKISREIKNINGUR  
2009

fjs



SÉRYFIRLIT  
A-HLUTA RÍKISSJÓÐS



## SÉRYFIRLIT 1. Tekjur ríkissjóðs – sundurliðun

Í millj. kr.	Tekjur 2009	Fjárlög/ Fjárukaölög 2009	Innheimt 2009	Tekjur 2008
<b>I Skatttekjur og tryggingagjöld</b>	<b>383.364</b>	<b>358.164</b>	<b>361.237</b>	<b>413.940</b>
<b>11 Skattar á tekjur og hagnað</b>	<b>145.714</b>	<b>128.550</b>	<b>138.837</b>	<b>168.672</b>
<b>111 Skattar á tekjur og hagnað, einstaklingar</b>	<b>88.612</b>	<b>84.900</b>	<b>82.560</b>	<b>93.492</b>
Tekjuskattur	86.896	84.900	80.826	93.498
Sérstakur tekjuskattur	1.716	-	1.735	-7
<b>112 Skattar á tekjur og hagnað, lögaðilar</b>	<b>31.112</b>	<b>20.800</b>	<b>17.483</b>	<b>32.904</b>
Tekjuskattur	31.112	20.800	17.483	32.904
<b>113 Skattur á fjármagnstekjur</b>	<b>25.990</b>	<b>22.850</b>	<b>38.794</b>	<b>42.277</b>
Skattur á fjármagnstekjur, ríkissjóður	4.655	4.250	4.905	2.723
Skattur á fjármagnstekjur, aðrir	21.336	18.600	33.889	39.554
<b>12 Skattar á launagreiðslur og vinnuafli</b>	<b>2.470</b>	<b>2.461</b>	<b>2.300</b>	<b>2.243</b>
Markaðsgjald	384	362	378	429
Tryggingagjald, hluti Staðlaráðs	57	52	53	62
Tryggingagjald, hluti Icepro	0	-	1	9
Tryggingagjald, lífeyrissjóðir	2.029	2.047	1.868	1.744
Tryggingagjald, hluti Vinnueftirlits ríkisins	0	-	0	-
<b>13 Eignarskattar</b>	<b>5.321</b>	<b>4.835</b>	<b>5.382</b>	<b>7.436</b>
<b>132 Skattar á hreina eign, reglubundnir</b>	<b>12</b>	<b>-</b>	<b>71</b>	<b>-18</b>
Eignarskattur, einstaklingar	13	-	45	-17
Eignarskattur, lögaðilar	-1	-	26	-1
<b>133 Erfðafjárskattur</b>	<b>1.643</b>	<b>1.210</b>	<b>1.629</b>	<b>1.167</b>
<b>134 Skattar á fjármála- og fjármagnsviðskipti</b>	<b>2.934</b>	<b>3.000</b>	<b>2.944</b>	<b>5.646</b>
Stimpilgjald	2.934	3.000	2.944	5.646
<b>135 Eignarskattar, óreglubundnir</b>	<b>311</b>	<b>240</b>	<b>340</b>	<b>465</b>
Skipulagsgjald	311	240	340	465
<b>136 Eignarskattar, reglubundnir, ótaldir annars staðar</b>	<b>421</b>	<b>385</b>	<b>399</b>	<b>175</b>
Fasteignamatsgjald	260	255	256	66
Brunabótamatsgjald	161	130	142	109
<b>14 Skattar á vöru og þjónustu</b>	<b>172.437</b>	<b>169.978</b>	<b>162.078</b>	<b>185.944</b>
<b>141 Almennir skattar á vöru og þjónustu</b>	<b>121.248</b>	<b>119.600</b>	<b>111.931</b>	<b>134.216</b>
Virðisaukaskattur	121.248	119.600	111.931	134.216
<b>142 Vörugjöld</b>	<b>39.935</b>	<b>39.523</b>	<b>38.957</b>	<b>40.364</b>
Vörugjald, almennt	3.821	3.610	3.046	3.845
Vörugjald af ökutækjum	1.641	1.730	1.693	6.826
Vörugjöld af bensíni og olíuvörum	3.261	3.153	3.260	1.904
Sérstakt vörugjald af bensíni	7.731	7.610	7.730	6.833
Olíugjald	6.198	6.227	6.204	5.921
Vörugjöld af áfengi	9.704	9.294	9.458	8.072
Vörugjöld af tóbaki	4.390	4.387	4.390	3.884
Vörugjöld, umhverfisskattar	1.881	2.150	1.859	1.861
Flutningsjöfnunargjöld	353	475	353	378
Vörugjöld í landbúnaði	801	725	820	672
Vörugjöld, eftirlitsgjöld	53	66	50	69
Vörugjöld af rafmagni, eftirlitsgjöld	50	-	48	46
Ýmis vörugjöld	52	97	46	52



## SÉRYFIRLIT 1. Tekjur ríkissjóðs – sundurliðun

Í millj. kr.	Tekjur 2009	Fjárlög/ Fjáruka­lög 2009	Innheimt 2009	Tekjur 2008
<b>144 Sér­­tækir þjónustuskattar</b>	<b>3.448</b>	<b>3.301</b>	<b>3.336</b>	<b>3.435</b>
Eftirlitsgjald Fjármálaeftirlitsins	778	766	773	913
Forvarnagjald	1.531	1.270	1.403	1.261
Brunavarnagjald	310	260	319	265
Flugvallagjöld	830	1.005	842	996
<b>145 Neyslu- og leyfisskattar</b>	<b>7.806</b>	<b>7.553</b>	<b>7.854</b>	<b>7.929</b>
Bifreiðagjald	5.308	5.260	5.250	4.701
Pungaskattur	-13	877	2	0
Kílómetragjald	863	-	974	1.028
Skip	186	145	181	181
Skráningargjöld	528	511	514	607
Leyfi fyrir atvinnustarfsemi	100	71	101	70
Leyfi fyrir veitingu atvinnuréttinda	19	-	19	20
Leyfis- og vottorðsgjöld	193	203	193	203
Eftirlitsgjöld	346	435	331	822
Aðrir neyslu- og leyfisskattar	276	52	289	297
<b>15 Skattar á alþjóðaverslun og viðskipti</b>	<b>5.309</b>	<b>4.616</b>	<b>5.048</b>	<b>5.864</b>
<b>151 Tollar</b>	<b>5.303</b>	<b>4.616</b>	<b>5.043</b>	<b>5.858</b>
Tollar, almennir	5.281	4.600	5.022	5.833
Aðrir tollar	22	16	21	25
<b>152 Útflutningsgjöld</b>	<b>5</b>	<b>-</b>	<b>5</b>	<b>6</b>
<b>16 Aðrir skattar</b>	<b>6.200</b>	<b>5.921</b>	<b>5.526</b>	<b>2.138</b>
<b>161 Skattar á atvinnurekstur</b>	<b>1.046</b>	<b>904</b>	<b>1.028</b>	<b>830</b>
Iðnaðarmálagjald	459	420	446	502
Jöfnunargjald vegna alþjónustu	259	208	254	49
Rekstrargjald Póst- og fjarskiptastofnunar	148	126	148	111
Rafveitueftirlitsgjald	181	88	181	169
Gjald vegna yfireftirlits og úrtaksskoðana Neytendastofu	-	63	-	-
<b>162 Aðrir skattar ótilgreindir annars staðar</b>	<b>5.154</b>	<b>5.017</b>	<b>4.498</b>	<b>1.307</b>
Gjald í Framkvæmdasjóð aldraðra	1.416	1.367	1.355	1.307
Útvarpsgjald	3.738	3.650	3.143	-
<b>18 Tryggingagjöld</b>	<b>45.912</b>	<b>41.803</b>	<b>42.066</b>	<b>41.644</b>
<b>181 Tryggingagjöld vegna almannatrygginga</b>	<b>45.912</b>	<b>41.803</b>	<b>42.066</b>	<b>41.644</b>
Tryggingagjald, almennt, hluti	33.217	30.184	31.040	35.037
Atvinnutryggingagjald	11.412	10.463	9.880	5.656
Ábyrgðargjald atvinnurekenda vegna launa	1.212	1.106	1.075	880
Slysatryggingaiðgjald útgerðarmanna af launum og aflahlut sjómanna	71	50	71	71
<b>II Fjárframlög</b>	<b>1.149</b>	<b>1.014</b>	<b>1.149</b>	<b>1.087</b>
<b>33 Fjárframlög frá hinu opinbera</b>	<b>1.149</b>	<b>1.014</b>	<b>1.149</b>	<b>1.087</b>
Hluti sveitarfélaga í innheimtukostnaði	529	500	529	516
Sveitarfélög viðbótarframlag vegna lífeyrisskuldbindinga grunnskólakennara	401	388	401	390

## SÉRYFIRLIT 1. Tekjur ríkissjóðs – sundurliðun

Í millj. kr.	Tekjur 2009	Fjárlög/ Fjáráukalög 2009	Innheimt 2009	Tekjur 2008
Hluti sveitarfélaga í rekstri Umferðaskólans	14	9	14	-
Umsýslubókun vegna tekjustofna vegáætlunar	81	-	81	62
Hluti Reykjavíkurborgar í rekstri Sinfóníuhljómsveitarinnar	124	117	124	119
<b>III Aðrar tekjur</b>	<b>53.921</b>	<b>57.058</b>	<b>52.348</b>	<b>54.025</b>
<b>41 Eignatekjur</b>	<b>46.687</b>	<b>51.243</b>	<b>45.818</b>	<b>43.391</b>
<b>411 Vaxtatekjur</b>	<b>44.107</b>	<b>48.340</b>	<b>43.810</b>	<b>41.784</b>
Dráttarvextir og álag af ríkissjóðstekjum	5.772	4.650	4.606	4.737
Vextir af skammtímakröfum	20.963	-	20.963	21.831
Vextir af langtímakröfum	17.373	43.690	18.241	15.216
<b>412 Arðgreiðslur</b>	<b>1.197</b>	<b>1.330</b>	<b>1.197</b>	<b>1.057</b>
Hluti af tekjum opinberra aðila	1.110	1.110	1.110	333
Arðgreiðslur frá fjármálastofnunum	-	-	-	29
Arðgreiðslur frá sameignarfélagum	-	-	-	599
Arðgreiðslur af hlutabréfum	87	220	87	90
Aðrar arðgreiðslur	-	-	-	6
<b>415 Aðrar eignatekjur</b>	<b>1.383</b>	<b>1.573</b>	<b>811</b>	<b>549</b>
Afgjöld ríkisjarða	52	47	51	51
Lóðarleiga	36	-	57	73
Veiðigjald fyrir veiðiheilmildir	1.015	1.100	424	-270
Fjárframlag Hapdrættis HÍ til Háskóla Íslands	280	415	280	407
Annað	0	11	0	288
<b>42 Sala á vöru og þjónustu</b>	<b>4.532</b>	<b>4.180</b>	<b>4.502</b>	<b>8.503</b>
<b>422 Neyslu- og leyfisgjöld</b>	<b>4.532</b>	<b>4.180</b>	<b>4.502</b>	<b>8.503</b>
<b>Neyslu- og leyfisgjöld fyrir þjónustu</b>	<b>3.015</b>	<b>2.763</b>	<b>2.990</b>	<b>6.642</b>
Dómsmálagjöld og gjöld fyrir embættisverk sýslumanna	701	650	701	606
Áhættugjöld	668	1.050	668	573
Lendingargjöld	-	-	-	855
Innritunargjöld	1.013	689	1.013	919
Afnotagjöld Ríkisútvarpsins	-	-	-	3.050
Prófgjöld	41	27	41	36
Vottorðsgjöld	74	30	74	72
Aðgangur að opinberum skrá	518	317	493	531
<b>Neyslu- og leyfisgjöld, eftirlitsgjöld</b>	<b>737</b>	<b>587</b>	<b>732</b>	<b>748</b>
Skoðunargjöld Vinnueftirlits ríkisins	143	130	137	153
Eftirlits- og starfrækslugjöld vegna radíótækni	11	130	11	11
Fisksjúkdómagjald	6	1	5	5
Gjald af sláturleyfishöfum	12	10	12	11
Heilbrigðiseftirlitsgjald með sláturafurðum	90	94	96	98
Mengunareftirlitsgjald	12	10	14	7
Eftirlitsgjöld Geislavarna ríkisins	7	5	4	6
Gjald til eftirlitsnefndar félags fasteignasala	11	-	11	25
Þjónustugjald Lyfjastofnunar	2	-	2	2

## SÉRYFIRLIT 1. Tekjur ríkissjóðs – sundurliðun

Í millj. kr.	Tekjur 2009	Fjárlög/ Fjárukalög 2009	Innheimt 2009	Tekjur 2008
Skoðunargjöld loftfara	186	-	183	174
Skoðunargjöld skipa	2	1	2	1
Markaðsleyfi sér-, samhlíða- og náttúruylfja	34	-	41	69
Breytingar á forsendum markaðsleyfis	84	-	90	85
Umsýslu- og eftirlitsgjald vegna ársreikninga	50	-	32	69
Árgjöld vegna framhaldsvottunar og eftirlits	-	176	-	-
Eftirlit dýralækna	76	5	77	18
Annað	13	25	16	16
<b>Neyslu- og leyfisgjöld, ýmis</b>	<b>781</b>	<b>830</b>	<b>780</b>	<b>1.114</b>
Gjöld fyrir einkaleyfi, vörumerki og hönnunarvernd	208	215	208	227
Göngudeildargjöld	132	130	132	102
Tollafgreiðslugjald	71	27	69	92
Auglýsingar í Lögbirtingablaði	25	22	24	23
Vegabréf	88	70	88	108
Gjald vegna skráningarmarkja ökutækja	-	-	-	59
Ökuskírteini	69	65	69	79
Pinglýsing	124	130	124	153
Útgáfa skírteina	8	7	8	10
Ljósrit og endurrit úr embættisbókum	15	130	15	211
Auglýsingar í stjórnartíðindum	22	-	22	25
Annað	20	34	21	26
<b>43 Sektor og skaðabætur</b>	<b>2.477</b>	<b>1.485</b>	<b>1.804</b>	<b>1.652</b>
Lögreglustjórasktir	726	600	661	697
Dómsektir	596	660	144	312
Stjórnvaldssektir	246	0	600	307
Sektir af skatttekjum	307	180	18	122
Aðrar sektir	602	45	381	214
<b>44 Ýmsar tekjur</b>	<b>225</b>	<b>150</b>	<b>225</b>	<b>479</b>
Innborganir í Ábyrgðarsjóð launa vegna gjaldþrota	141	75	141	77
Annað	84	75	84	402
<b>IV Sala efnislegra eigna</b>	<b>824</b>	<b>1.050</b>	<b>850</b>	<b>2.779</b>
<b>Sala fastafjármuna</b>	<b>824</b>	<b>1.050</b>	<b>850</b>	<b>2.779</b>
Sala íbúðarhúsnæðis	664	950	664	474
Sala á öðru húsnæði en íbúðarhúsnæði	37	-	37	732
Sala mannvirkja á fyrrum varnarsv. við Keflavíkurfíl.	-	-	-	1.287
Sala á landi og jarðeignum	16	-	16	128
Sala á eignum Jarðasjóðs	107	100	107	79
Sala annarra fastafjármuna	-	-	26	79
<b>V Tekjur af peningalegum eignum</b>	<b>258</b>	<b>-</b>	<b>258</b>	<b>53</b>
<b>92 Hagnaður af sölu verðbréfa</b>	<b>-</b>	<b>-</b>	<b>-</b>	<b>53</b>
<b>95 Gengishagnaður</b>	<b>258</b>	<b>-</b>	<b>258</b>	<b>-</b>
<b>Tekjur samtals</b>	<b>439.516</b>	<b>417.286</b>	<b>415.842</b>	<b>471.883</b>

## SÉRYFIRLIT 2. Gjöld ráðuneyta og stofnana

Í millj. kr.	Reikningur 2009	Reikningur 2008	Breyting fjárhæð %		Fjárheimild 2009	Frávik fjárhæð %	
<b>00 Æðsta stjórn ríkisins</b>	<b>3.847</b>	<b>3.557</b>	<b>290</b>	<b>8,1</b>	<b>4.126</b>	<b>279</b>	<b>6,8</b>
101 Embætti forseta Íslands	168	211	-43	-20,3	195	27	13,7
201 Alþingi	2.320	2.252	69	3,0	2.419	99	4,1
205 Framkvæmdir á Alþingisreit	195	177	18	9,9	241	47	19,3
207 Rannsókn á falli íslensku bankanna á árinu 2008	216	-	216	...	240	25	10,2
301 Ríkisstjórn	248	203	45	22,4	260	12	4,5
401 Hæstiréttur	124	136	-12	-8,8	128	4	3,1
610 Umboðsmaður Alþingis	122	127	-5	-4,2	136	14	10,3
620 Ríkisendurskoðun	455	452	3	0,6	508	53	10,5
<b>01 Forsætisráðuneyti</b>	<b>1.211</b>	<b>1.385</b>	<b>-174</b>	<b>-12,6</b>	<b>1.796</b>	<b>585</b>	<b>32,6</b>
101 Forsætisráðuneyti, aðalskrifstofa	288	271	17	6,3	350	62	17,7
190 Ýmis verkefni	400	498	-97	-19,6	595	195	32,8
199 Ráðstöfunarfé	-	-	-	-	6	6	100,0
201 Fasteignir forsætisráðuneytis	123	94	29	30,7	153	30	19,5
203 Fasteignir Stjórnarráðsins	54	163	-109	-66,8	201	147	73,0
241 Umboðsmaður barna	39	38	2	4,7	49	9	19,2
253 Vest-norrænt menningarhús í Kaupmannahöfn	13	9	3	37,1	16	4	22,8
261 Óbyggðanefnd	79	98	-19	-19,0	103	24	23,6
271 Ríkislögmaður	61	61	0	0,3	79	18	22,7
902 Þjóðgarðurinn á Þingvöllum	84	104	-19	-18,8	71	-14	-19,3
996 Íslenska upplýsingasamfélagið, sameiginleg verkefni ráðuneyta	69	51	19	37,2	174	104	60,1
<b>02 Mennta- og menningarmálaráðuneyti</b>	<b>61.748</b>	<b>55.958</b>	<b>5.791</b>	<b>10,3</b>	<b>64.532</b>	<b>2.784</b>	<b>4,3</b>
101 Mennta- og menningarmálaráðuneyti, aðalskrifstofa	644	644	1	0,1	652	8	1,2
199 Ráðstöfunarfé	-	-	-	-	5	5	100,0
201 Háskóli Íslands	9.963	9.469	494	5,2	10.639	676	6,4
202 Tilraunastöð Háskólans að Keldum	224	208	16	7,8	206	-18	-8,8
203 Raunvísindastofnun Háskólans	381	392	-11	-2,9	353	-27	-7,7
209 Stofnun Árna Magnússonar í íslenskum fræðum	283	288	-5	-1,9	290	7	2,5
210 Háskólinn á Akureyri	1.438	1.371	68	4,9	1.350	-89	-6,6
216 Landbúnaðarháskóli Íslands	551	660	-109	-16,5	328	-223	-67,9
217 Hólaskóli - Háskólinn á Hólum	277	388	-111	-28,7	205	-72	-35,1
223 Námsmatsstofnun	128	125	3	2,0	99	-29	-29,1
225 Háskólinn á Bifröst	348	346	2	0,6	348	-	-
227 Háskólinn í Reykjavík	2.186	1.963	223	11,4	2.186	-	-
228 Listaháskóli Íslands	672	614	58	9,4	672	-	-
231 Rannsóknamiðstöð Íslands	188	168	20	12,0	187	-2	-0,9
234 Ritlauna- og rannsóknasjóður prófessora	-	-	-	-	14	14	100,0
235 Markáætlun á sviði vísinda og tækni	313	55	258	...	493	181	36,6
236 Rannsóknasjóður	780	653	127	19,4	851	71	8,4
238 Tækjasjóður	321	132	190	...	433	111	25,7
239 Rannsóknarnámssjóður	95	96	-1	-0,9	17	-78	...
269 Háskóla- og vísindastofnanir, viðhald og stofnkostnaður	648	290	358	...	894	246	27,6
299 Háskóla- og rannsóknastarfsemi	259	191	68	35,6	328	69	21,0
301 Menntaskólinn í Reykjavík	521	515	5	1,0	560	40	7,1
302 Menntaskólinn á Akureyri	527	483	44	9,1	534	7	1,3

## SÉRYFIRLIT 2. Gjöld ráðuneyta og stofnana

Í millj. kr.	Reikningur 2009	Reikningur 2008	Breyting		Fjárheimild 2009	Frávik	
			fjárhæð	%		fjárhæð	%
303 Menntaskólinn að Laugarvatni	147	150	-3	-2,0	158	11	6,7
304 Menntaskólinn við Hamrahlíð	801	769	32	4,2	849	48	5,7
305 Menntaskólinn við Sund	440	441	-1	-0,2	442	1	0,3
306 Menntaskólinn á Ísafirði	248	267	-19	-7,1	251	4	1,4
307 Menntaskólinn á Egilsstöðum	272	266	7	2,4	285	13	4,6
308 Menntaskólinn í Kópavogi	758	739	19	2,6	799	42	5,2
309 Kvennaskólinn í Reykjavík	345	336	9	2,7	361	16	4,4
316 Fasteignir framhaldsskóla	236	159	77	48,4	306	70	22,8
318 Framhaldsskólar, stofnkostnaður	720	419	301	71,8	1.005	286	28,4
319 Framhaldsskólar, almennt	1.055	1.060	-5	-0,4	1.166	111	9,5
350 Fjölbautaskólinn í Breiðholti	1.002	993	9	0,9	872	-129	-14,8
351 Fjölbautaskólinn Ármúla	939	917	22	2,4	920	-19	-2,1
352 Flensborgarskóli	559	514	45	8,8	510	-49	-9,6
353 Fjölbautaskóli Suðurnesja	678	698	-19	-2,8	756	78	10,3
354 Fjölbautaskóli Vesturlands	488	491	-3	-0,7	424	-63	-14,9
355 Framhaldsskólinn í Vestmannaeyjum	197	206	-8	-4,1	202	4	2,2
356 Fjölbautaskóli Norðurlands vestra	339	347	-8	-2,2	333	-6	-1,9
357 Fjölbautaskóli Suðurlands	686	673	12	1,8	687	2	0,3
358 Verkmenntaskóli Austurlands	195	206	-11	-5,1	222	27	12,1
359 Verkmenntaskólinn á Akureyri	1.087	1.057	30	2,8	1.084	-3	-0,2
360 Fjölbautaskólinn í Garðabæ	489	478	11	2,3	481	-8	-1,7
361 Framhaldsskólinn í A-Skaftafellssýslu	155	131	24	18,2	161	6	3,9
362 Framhaldsskólinn á Húsavík	142	140	2	1,5	150	8	5,1
363 Framhaldsskólinn á Laugum	154	150	4	2,9	158	4	2,3
365 Borgarholtsskóli	948	916	32	3,5	966	18	1,8
367 Fjölbautaskóli Snæfellinga	230	208	22	10,5	197	-33	-16,7
368 Menntaskóli Borgarfjarðar	184	98	86	87,5	181	-3	-1,5
369 Menntaskólinn Hraðbraut	139	182	-42	-23,3	139	-	-
370 Framhaldsskólinn í Mosfellsbæ	47	-	47	...	52	4	8,2
372 Framhaldsskóli við utanverðan Eyjafjörð	3	-	3	...	4	1	16,7
430 Samskiptamiðstöð heyrnarlausra og heyrnarkertra	68	55	13	24,0	69	1	1,5
441 Fullorðinsfræðsla fatlaðra	263	212	51	24,2	263	0	0,0
451 Símenntun og fjarkennsla	1.259	1.198	61	5,1	1.310	52	3,9
504 Tækniskólinn	1.920	1.022	899	88,0	1.947	26	1,4
514 Iðnskólinn í Reykjavík	68	771	-702	-91,1	-	-68	...
516 Iðnskólinn í Hafnarfirði	716	589	127	21,6	710	-6	-0,8
541 Hússtjórnarskólinn í Reykjavík	31	29	2	8,1	31	-	-
551 Hússtjórnarskólinn Hallormsstað	28	25	3	13,2	30	2	7,6
581 Verslunarskóli Íslands	996	888	108	12,1	996	0	-0,0
720 Grunnskólar, almennt	105	114	-10	-8,3	177	72	40,8
725 Námsgagnastofnun	434	377	57	15,2	468	34	7,2
872 Lánasjóður íslenskra námsmanna	6.996	5.940	1.056	17,8	7.300	304	4,2
884 Jöfnun á námskostnaði	605	525	79	15,1	695	91	13,1
901 Fornleifavernd ríkisins	92	78	14	17,8	96	4	4,0
902 Þjóðminjasafn Íslands	467	495	-27	-5,5	516	49	9,5
903 Þjóðskjalasafn Íslands	415	272	143	52,7	384	-31	-8,2
904 Þjóðmenningarhúsið	109	105	5	4,3	119	9	7,9
905 Landsbókasafn Íslands - Háskólabókasafn	713	619	94	15,3	767	53	7,0
906 Listasafn Einars Jónssonar	19	17	1	8,0	28	10	34,0
907 Listasafn Íslands	172	184	-12	-6,4	165	-7	-4,4
908 Kvikmyndasafn Íslands	50	54	-4	-6,6	60	9	15,8
909 Blindrabókasafn Íslands	82	103	-21	-20,2	81	-1	-1,3

## SÉRYFIRLIT 2. Gjöld ráðuneyta og stofnana

Í millj. kr.	Reikningur 2009	Reikningur 2008	Breyting		Fjárheimild 2009	Frávik	
			fjárhæð	%		fjárhæð	%
911 Náttúruminjasafn Íslands	23	19	4	21,6	30	7	23,2
913 Gljúfrasteinn - Hús skáldsins	33	35	-2	-5,4	53	20	37,6
918 Safnasjóður	105	92	12	13,4	109	4	4,0
919 Söfn, ýmis framlög	330	318	12	3,8	418	88	21,1
969 Menningarstofnanir, viðhald og stofnkostnaður	527	255	272	...	926	399	43,1
971 Ríkisútvarpið	3.575	3.173	402	12,7	3.515	-60	-1,7
972 Íslenski dansflokkurinn	123	107	15	14,2	133	11	8,2
973 Þjóðleikhúsið	716	704	12	1,8	719	3	0,4
974 Sinfóníuhljómsveit Íslands	669	663	6	0,9	634	-35	-5,5
977 Höfundarréttargjöld	53	54	-1	-1,0	98	45	45,8
978 Listasjóðir	333	315	18	5,6	501	168	33,5
979 Húsafriðunarnefnd	158	221	-63	-28,4	166	8	4,7
980 Listskreytingasjóður	10	9	1	9,9	17	7	43,4
981 Kvikmyndamiðstöð Íslands	818	564	253	44,9	909	91	10,1
982 Listir, framlög	1.030	935	95	10,2	1.120	90	8,0
983 Ýmis fræðistörf	147	173	-27	-15,3	174	27	15,7
984 Norræn samvinna	20	15	5	35,9	32	12	36,4
985 Rammaáætlanir ESB um menntun, rannsóknir og tækniþróun	1.846	1.186	660	55,6	1.657	-188	-11,4
988 Æskulýðsmál	235	239	-4	-1,7	251	16	6,3
989 Ýmis íþróttamál	421	543	-123	-22,6	441	21	4,7
995 Tungutækni	0	3	-3	-89,6	-	0	...
999 Ýmislegt	544	610	-67	-10,9	656	112	17,1
<b>03 Utanríkisráðuneyti</b>	<b>11.761</b>	<b>10.029</b>	<b>1.732</b>	<b>17,3</b>	<b>12.686</b>	<b>925</b>	<b>7,3</b>
101 Utanríkisráðuneyti, aðalskrifstofa	1.094	1.033	61	5,9	1.158	64	5,6
111 Þýðingamiðstöð utanríkisráðuneytis	182	155	27	17,5	232	50	21,4
190 Ýmis verkefni	101	57	44	77,9	242	141	58,2
213 Varnarmál	23	351	-328	-93,4	23	0	0,6
214 Varnarmálastofnun	1.071	786	285	36,3	1.168	97	8,3
300 Sendiráð Íslands	2.846	2.189	657	30,0	2.987	142	4,8
390 Þróunarsamvinnustofnun Íslands	1.698	1.846	-148	-8,0	1.741	43	2,5
391 Þróunarmál og alþjóðleg hjálparstarfsemi	1.690	1.316	374	28,4	2.008	319	15,9
401 Alþjóðastofnanir	2.673	1.867	805	43,1	2.771	98	3,5
611 Útflutningsráð Íslands	384	429	-45	-10,5	356	-29	-8,0
<b>04 Sjávarútvegs- og landbúnaðarráðuneyti</b>	<b>18.985</b>	<b>18.613</b>	<b>372</b>	<b>2,0</b>	<b>22.059</b>	<b>3.074</b>	<b>13,9</b>
101 Sjávarútvegs- og landbúnaðarráðuneyti, aðalskrifstofa	450	439	11	2,5	519	69	13,3
190 Ýmis verkefni	387	408	-21	-5,1	470	83	17,7
199 Ráðstöfunarfé	-	-	-	-	0	0	...
215 Fiskistofa	730	725	5	0,7	844	114	13,5
217 Verðlagsstofa skiptaverðs	25	26	-1	-3,9	27	2	5,5
234 Matvælastofnun	941	938	3	0,3	985	44	4,5
331 Héraðs- og Austurlandsskógar	134	170	-36	-21,2	160	27	16,7
332 Suðurlandsskógar	99	140	-40	-28,8	104	5	4,7
334 Vesturlandsskógar	47	50	-2	-4,9	66	19	28,1
335 Skjólsskógar á Vestfjörðum	46	47	-2	-3,1	48	2	4,7
336 Norðurlandsskógar	103	124	-21	-17,2	105	2	1,7
401 Hafrannsóknastofnunin	1.522	1.411	112	7,9	1.627	105	6,4
405 Veiðimálastofnun	100	73	27	36,2	121	22	17,7
411 Matvælarannsóknir	417	430	-13	-3,1	446	29	6,5

## SÉRYFIRLIT 2. Gjöld ráðuneyta og stofnana

Í millj. kr.	Reikningur 2009	Reikningur 2008	Breyting		Fjárheimild 2009	Frávik	
			fjárhæð	%		fjárhæð	%
413 Verkefnasjóður sjávarútvegsins	-214	-123	-91	74,6	432	646	...
414 Sjávarspendyrasjóður	0	-1	0	-30,6	3	4	...
415 Sjóður til síldarrannsókna	-17	-38	21	-55,1	197	214	...
416 Veiðarfærarannsóknir	0	1	-1	-98,1	5	5	99,8
417 Rannsóknasjóður til að auka verðmæti sjávarfangs	329	335	-7	-2,1	341	12	3,6
421 Bygging rannsóknastofnana sjávarútvegsins	6	6	0	-1,9	53	46	88,1
423 Skrifstofa rannsóknastofnana atvinnuveganna	59	42	18	42,0	82	23	27,8
425 Sjávarútvegshús, undirbúningur	-	114	-114	-100,0	-	-	-
426 Húsbyggingarsjóður	-22	-70	49	-69,3	190	211	...
481 Rannsóknir háskóla í þágu landbúnaðar	168	160	8	5,0	169	1	0,7
483 Landgræðsla og skógrækt í þágu landbúnaðar	63	133	-69	-52,3	69	5	7,6
487 Hagþjónusta landbúnaðarins	25	24	1	4,4	27	1	4,2
801 Greiðslur vegna mjólkurframleiðslu	5.537	5.369	168	3,1	5.634	97	1,7
805 Greiðslur vegna sauðfjárfframleiðslu	4.137	4.012	125	3,1	4.137	0	-0,0
807 Greiðslur vegna grænmetisframleiðslu	432	460	-28	-6,0	430	-2	-0,4
811 Bændasamtök Íslands	603	576	28	4,8	603	-	-
818 Búnaðarsjóður	410	277	133	47,8	320	-90	-28,1
821 Framleiðnisjóður landbúnaðarins	151	100	51	50,5	273	122	44,6
824 Verðmiðlun landbúnaðarvara	404	405	-1	-0,1	405	1	0,2
827 Fóðursjóður	1.410	1.321	90	6,8	1.400	-10	-0,7
831 Jarðasjóður og Jarðeignir ríkisins	224	197	28	14,1	956	732	76,5
840 Stuðningur við fiskeldi	166	-	166	...	170	4	2,3
843 Fiskræktarsjóður	-6	15	-21	...	369	375	...
851 Greiðslur vegna riðuveiki	14	51	-38	-73,1	52	38	73,6
853 Bjargráðasjóður	10	10	-	-	10	-	-
891 Sérstakar greiðslur í landbúnaði	92	257	-164	-64,0	210	118	56,1
<b>06 Dómsmála- og mannréttindaráðuneyti</b>	<b>28.742</b>	<b>26.935</b>	<b>1.808</b>	<b>6,7</b>	<b>29.191</b>	<b>449</b>	<b>1,5</b>
101 Dómsmála- og mannréttindaráðuneyti, aðalskrifstofa	384	389	-5	-1,3	385	1	0,2
102 Stjórnartíðindi	27	25	2	7,1	-1	-28	...
103 Lagasafn	1	-3	5	...	7	6	80,6
106 Þjóðskrá	297	353	-57	-16,0	296	0	-0,1
111 Kosningar	241	7	235	...	206	-35	-17,1
190 Ýmis verkefni	253	282	-29	-10,4	262	9	3,4
201 Hæstiréttur	112	104	8	7,7	112	0	-0,1
210 Héraðsdómstólar	948	962	-15	-1,5	1.006	58	5,8
231 Málskostnaður í opinberum málum	516	511	4	0,9	382	-133	-34,9
232 Opinber réttaraðstoð	277	244	34	13,8	275	-2	-0,9
235 Bætur brotaþola	87	78	9	12,1	46	-41	-89,9
251 Persónuvernd	57	77	-20	-25,9	75	18	23,9
301 Ríkissaksóknari	131	137	-5	-3,9	130	-1	-0,9
303 Ríkislögreglustjóri	1.294	1.290	4	0,3	1.314	21	1,6
305 Lögregluskóli ríkisins	215	247	-32	-13,0	259	44	17,2
309 Sérstakur saksóknari samkvæmt lögum nr. 135/2008	227	-	227	...	289	62	21,4
310 Lögreglustjóriinn á höfuðborgarsvæðinu	3.192	3.272	-80	-2,4	3.120	-72	-2,3
312 Lögreglustjóriinn á Suðurnesjum	949	1.407	-458	-32,5	788	-162	-20,5
325 Samræmd neyðarsvör	275	260	15	5,6	287	12	4,2

## SÉRYFIRLIT 2. Gjöld ráðuneyta og stofnana

Í millj. kr.	Reikningur 2009	Reikningur 2008	Breyting		Fjárheimild 2009	Frávik	
			fjárhæð	%		fjárhæð	%
341 Áfengis- og fíkniefnamál	-	-	-	-	-5	-5	100,0
390 Ýmis löggæslu- og öryggismál	65	59	6	10,4	99	34	34,4
391 Húsnæði löggæslustofnana	-	0	0	-100,0	6	6	100,0
395 Landhelgisgæsla Íslands	2.628	2.661	-33	-1,2	2.750	122	4,4
396 Landhelgisjóður Íslands	4.509	2.103	2.406	114,4	4.562	52	1,1
397 Schengen samstarf	103	138	-35	-25,4	166	63	38,1
398 Útlendingastofnun	225	268	-43	-16,1	195	-30	-15,2
411 Sýslumaðurinn í Reykjavík	334	342	-8	-2,4	343	9	2,5
412 Sýslumaðurinn á Akranesi	190	184	6	3,2	204	14	6,9
413 Sýslumaðurinn í Borgarnesi	169	178	-9	-5,0	171	2	1,1
414 Sýslumaður Snæfellinga	179	168	12	6,8	192	13	6,7
415 Sýslumaðurinn í Búðardal	25	27	-2	-6,5	29	4	13,5
416 Sýslumaðurinn á Patreksfirði	38	37	1	1,3	38	0	0,8
417 Sýslumaðurinn í Bolungarvík	34	27	7	23,6	34	0	0,1
418 Sýslumaðurinn á Ísafirði	322	324	-2	-0,6	328	6	1,8
419 Sýslumaðurinn á Hólmavík	29	30	-1	-3,2	33	4	11,3
420 Sýslumaðurinn á Blönduósi	190	188	2	1,0	226	37	16,2
421 Sýslumaðurinn á Sauðárkróki	158	157	1	0,5	153	-5	-3,2
422 Sýslumaðurinn á Siglufirði	50	51	-1	-2,7	59	10	16,1
424 Sýslumaðurinn á Akureyri	502	508	-6	-1,1	523	20	3,9
425 Sýslumaðurinn á Húsavík	182	179	3	1,5	186	4	1,9
426 Sýslumaðurinn á Seyðisfirði	183	213	-31	-14,3	201	18	9,0
428 Sýslumaðurinn á Eskifirði	256	272	-17	-6,0	281	25	8,9
429 Sýslumaðurinn á Höfn í Hornafirði	37	37	0	0,4	42	5	12,2
430 Sýslumaðurinn í Vík í Mýrdal	41	46	-5	-11,6	52	11	20,7
431 Sýslumaðurinn á Hvolsvelli	173	167	7	3,9	195	22	11,3
432 Sýslumaðurinn í Vestmannaeyjum	168	173	-6	-3,1	172	5	2,7
433 Sýslumaðurinn á Selfossi	389	387	2	0,5	397	8	2,0
434 Sýslumaðurinn í Reykjanesbæ	154	154	0	0,0	164	10	6,1
436 Sýslumaðurinn í Hafnarfirði	203	195	8	4,1	212	9	4,2
437 Sýslumaðurinn í Kópavogi	206	180	26	14,3	225	19	8,3
490 Ýmis rekstrarkostnaður sýslumannsembætta	134	148	-15	-9,8	124	-9	-7,4
491 Húsnæði og búnaður sýslumanna	57	24	33	...	92	35	38,4
501 Fangelsismálastofnun ríkisins	1.096	1.111	-15	-1,4	1.165	69	6,0
591 Fangelsisbyggingar	9	117	-109	-92,6	19	10	53,3
601 Fasteignaskrá Íslands	610	681	-72	-10,5	652	42	6,5
701 Þjóðkirkjan	1.488	1.521	-34	-2,2	1.480	-8	-0,5
705 Kirkjumálasjóður	280	291	-12	-4,0	281	2	0,6
707 Kristnisjóður	97	90	8	8,5	93	-4	-4,3
733 Kirkjugarðar	919	852	67	7,8	928	9	1,0
735 Sóknargjöld	2.216	2.289	-73	-3,2	2.211	-5	-0,2
736 Jöfnunarsjóður sókna	362	377	-15	-4,0	365	3	0,9
801 Neytendastofa	241	321	-80	-24,9	297	55	18,6
805 Talsmaður neytenda	14	18	-4	-24,2	18	4	21,7
<b>07 Félags- og tryggingamálaráðuneyti</b>	<b>113.991</b>	<b>83.394</b>	<b>30.597</b>	<b>36,7</b>	<b>116.672</b>	<b>2.681</b>	<b>2,3</b>
101 Félags- og tryggingamála- ráðuneyti, aðalskrifstofa	340	300	40	13,4	331	-9	-2,7
190 Ýmis verkefni	122	134	-13	-9,3	178	56	31,6
205 Leiguíbúðir	1.100	1.100	-	-	1.100	-	-
207 Varasjóður húsnæðismála	60	60	-	-	60	-	-
302 Ríkissáttasemjari	53	64	-11	-17,8	70	17	24,8
313 Jafnréttisstofa	36	54	-18	-32,4	85	48	57,0



## SÉRYFIRLIT 2. Gjöld ráðuneyta og stofnana

Í millj. kr.	Reikningur 2009	Reikningur 2008	Breyting		Fjárheimild 2009	Frávik	
			fjárhæð	%		fjárhæð	%
331 Vinnueftirlit ríkisins	495	520	-25	-4,8	473	-22	-4,6
400 Barnaverndarstofa	925	859	66	7,7	983	58	5,9
505 Öldrunarstofnanir, almennt	771	144	628	...	1.103	332	30,1
515 Framkvæmdasjóður aldraðra	1.383	910	473	52,0	1.513	130	8,6
700 Málefni fatlaðra	151	224	-73	-32,5	310	159	51,3
701 Málefni fatlaðra, Reykjavík	3.016	2.691	326	12,1	3.085	69	2,2
702 Málefni fatlaðra, Reykjanesi	1.985	1.868	117	6,3	1.975	-10	-0,5
703 Málefni fatlaðra, Vesturlandi	334	311	24	7,7	348	14	3,9
704 Málefni fatlaðra, Vestfjörðum	212	202	10	4,9	239	27	11,2
705 Málefni fatlaðra, Norðurlandi vestra	398	362	36	9,9	394	-4	-0,9
706 Málefni fatlaðra, Norðurlandi eystra	1.102	965	138	14,3	1.097	-5	-0,5
707 Málefni fatlaðra, Austurlandi	330	329	1	0,4	365	35	9,5
708 Málefni fatlaðra, Suðurlandi	574	603	-30	-4,9	600	26	4,3
711 Styrktarfélag vangefinna	736	706	30	4,2	736	-	-
720 Skálatúnsheimilið, Mosfellsbæ	370	347	23	6,7	370	-	-
722 Sólheimar í Grímsnesi	271	258	13	5,1	271	-	-
750 Greiningar- og ráðgjafarstöð ríkisins	399	377	22	5,9	452	53	11,7
755 Þjónustu- og þekkingarmiðstöð fyrir blinda og sjónskerta	290	228	62	27,4	295	5	1,8
795 Framkvæmdasjóður fatlaðra	640	963	-323	-33,6	624	-16	-2,5
821 Tryggingastofnun ríkisins	969	1.004	-35	-3,4	1.022	53	5,2
825 Bætur samkvæmt lögum um félagslega aðstoð	9.607	7.902	1.706	21,6	10.545	938	8,9
827 Lífeyristryggingar	47.795	44.326	3.469	7,8	48.910	1.115	2,3
831 Eftirlaunasjóður aldraðra	74	80	-6	-7,9	57	-16	-28,3
980 Vinnumálastofnun	289	279	11	3,9	286	-4	-1,3
981 Vinnumál	89	77	12	15,8	91	2	2,3
982 Ábyrgðasjóður launa	2.158	1.063	1.095	...	1.858	-300	-16,2
983 Foreldrar langveikra eða alvarlega fatlaðra barna	96	85	11	12,6	163	67	41,2
984 Atvinnuleysistryggingasjóður	25.490	3.439	22.051	...	25.530	40	0,2
985 Félagsmálaskóli alþýðu	27	25	1	5,1	27	-	-
987 Tryggingasjóður sjálfstætt starfandi einstaklinga	-27	-26	-1	4,3	-	27	...
989 Fæðingarorlof	10.766	9.753	1.013	10,4	10.553	-212	-2,0
999 Félagsmál, ýmis starfsemi	566	813	-247	-30,3	573	7	1,2
<b>08 Heilbrigðisráðuneyti</b>	<b>118.429</b>	<b>111.894</b>	<b>6.535</b>	<b>5,8</b>	<b>116.014</b>	<b>-2.415</b>	<b>-2,1</b>
101 Heilbrigðisráðuneyti, aðalskrifstofa	519	530	-11	-2,0	548	29	5,2
202 Sjúkratryggingastofnun	547	421	126	29,9	580	33	5,7
206 Sjúkratryggingar	30.837	22.158	8.680	39,2	28.998	-1.839	-6,3
208 Slysatryggingar	662	642	20	3,1	746	84	11,3
209 Sjúklingatrygging	97	103	-6	-5,4	120	23	18,9
301 Landlæknir	345	352	-7	-1,8	396	51	12,8
305 Lýðheilsustöð	325	312	13	4,0	348	24	6,8
324 Heyrnar- og talmeinaaðstoð Íslands	198	226	-28	-12,2	216	17	8,0
327 Geislavarnir ríkisins	92	82	10	11,8	95	3	3,6
340 Málefni fatlaðra	322	306	16	5,2	338	16	4,8
358 Sjúkrahúsið á Akureyri	4.188	4.327	-139	-3,2	4.251	63	1,5
373 Landspítali	35.361	37.687	-2.327	-6,2	32.385	-2.976	-9,2
376 Bygging hátæknisjúkrahúss á lóð Landspítalans	61	247	-186	-75,4	260	199	76,6
379 Sjúkrahús, óskipt	19	28	-9	-31,7	143	124	86,6
383 Sjúkrahótel	88	82	6	7,1	90	2	2,0

## SÉRYFIRLIT 2. Gjöld ráðuneyta og stofnana

Í millj. kr.	Reikningur 2009	Reikningur 2008	Breyting		Fjárheimild 2009	Frávik	
			fjárhæð	%		fjárhæð	%
384 Rjóður, hvíldarheimili fyrir börn	124	126	-2	-1,5	115	-9	-7,6
386 Vistun ósakhæfra afbrotamanna	224	234	-10	-4,4	224	-	-
388 Samtök áhugamanna um áfengisvandamálið	668	661	7	1,0	668	-	-
397 Lyfjastofnun	372	332	41	12,2	97	-275	...
399 Heilbrigðismál, ýmis starfsemi	1.339	1.081	259	23,9	1.765	426	24,1
401 Öldrunarstofnanir, almennt	-110	83	-193	...	945	1.056	...
405 Hrafnista, Reykjavík	1.655	1.734	-79	-4,6	1.748	93	5,3
406 Hrafnista, Hafnarfirði	1.360	1.348	12	0,9	1.399	39	2,8
407 Grund, Reykjavík	1.407	1.361	47	3,4	1.489	82	5,5
408 Sunnuhlíð, Kópavogi	552	558	-6	-1,1	564	12	2,1
409 Hjúkrunarheimilið Skjól	779	786	-7	-0,9	794	16	2,0
410 Hjúkrunarheimilið Eir	1.361	1.338	23	1,7	1.351	-10	-0,7
411 Garðvangur, Garði	284	281	3	1,2	293	9	3,0
412 Hjúkrunarheimilið Skógarbær	633	609	24	3,9	628	-4	-0,7
413 Hjúkrunarheimilið Droplaugarstöðum	587	617	-29	-4,8	583	-4	-0,7
414 Hjúkrunarheimilið Lundur, Hellu	214	221	-7	-3,1	231	16	7,0
415 Hjúkrunarheimilið Hulduhlíð, Eskifirði	155	147	8	5,3	166	12	6,9
416 Hjúkrunarheimilið Hornbrekka, Ólafsfirði	180	161	19	11,7	185	5	2,7
417 Hjúkrunarheimilið Naust, Þórshöfn	78	91	-13	-14,2	104	26	25,2
418 Seljahlíð, Reykjavík	157	176	-19	-10,8	112	-45	-40,4
421 Víðines	271	256	15	5,8	271	0	0,1
423 Höfði, Akranesi	452	458	-6	-1,2	463	11	2,3
424 Dvalarheimili aldraðra Borgarnesi	270	239	32	13,3	289	19	6,4
425 Dvalarheimili aldraðra Stykkishólmi	99	90	9	10,4	104	5	4,8
426 Fellaskjól, Grundarfirði	64	72	-8	-11,6	84	20	24,0
427 Jaðar, Ólafsvík	68	66	1	2,1	90	22	24,5
428 Fellsendi, Búðardal	182	173	9	5,5	192	10	5,3
429 Barmahlíð, Reykhólum	107	98	8	8,6	106	-1	-1,0
433 Dalbær, Dalvík	250	235	15	6,6	251	1	0,2
434 Samningur við Akureyrarbæ um öldrunarþjónustu	1.293	1.244	48	3,9	1.384	91	6,6
436 Uppsalar, Fáskrúðsfirði	136	134	2	1,2	129	-7	-5,5
437 Samningur við Sveitarfélagið Hornafjörð um öldrunarþjónustu	202	238	-36	-15,2	211	9	4,3
438 Klausturhólar, Kirkjubæjarklaustri	88	109	-21	-19,5	133	45	34,1
439 Hjallatún, Vík	101	104	-3	-2,5	105	3	2,9
440 Kumbaravogur, Stokkseyri	263	291	-28	-9,5	321	58	18,1
441 Ás/Ásbyrgi, Hveragerði	617	555	62	11,2	692	76	10,9
442 Hraunbúðir, Vestmannaeyjum	250	243	7	2,9	269	20	7,2
443 Holtsbúð, Garðabæ	311	297	14	4,8	323	12	3,7
444 Vífilsstaðir, Garðabæ	372	369	3	0,9	372	-1	-0,2
447 Sóltún, Reykjavík	1.025	1.008	17	1,7	1.007	-18	-1,8
460 Dvalarrými aldraðra, önnur	469	499	-30	-6,0	532	63	11,8
470 Vesturhlíð, Reykjavík	5	7	-2	-28,2	15	10	67,2
472 Hlíðabær, Reykjavík	51	47	4	8,7	53	2	3,7
473 Lindargata, Reykjavík	47	42	4	9,9	48	1	2,6
474 Dagvist og endurhæfingarstöð MS-sjúklinga	87	112	-25	-21,9	82	-5	-6,5
475 Múlubær, Reykjavík	73	69	4	5,3	80	7	8,7
476 Friðuhús, Reykjavík	40	37	3	8,4	40	0	-0,2
477 Dagvistun aldraðra, aðrar	477	331	146	44,1	625	149	23,7
478 Vistheimilið Bjarg	56	52	4	8,1	56	-	-

## SÉRYFIRLIT 2. Gjöld ráðuneyta og stofnana

Í millj. kr.	Reikningur 2009	Reikningur 2008	Breyting		Fjárheimild 2009	Frávik	
			fjárhæð	%		fjárhæð	%
479 Hlaðgerðarkot	86	80	7	8,3	86	-	-
491 Reykjalundur, Mosfellsbæ	1.387	1.349	38	2,8	1.387	-	-
492 Heilsustofnun Náttúruvæðingafélags Íslands	563	526	37	7,1	563	-	-
493 Sjálfsbjörg, hjúkrunar- og endurhæfingarstofnun	466	435	31	7,1	466	-	-
494 Hlein	111	106	6	5,3	111	-	-
500 Heilsugæslustöðvar, almennt	159	83	76	90,8	310	151	48,8
501 Sjúkraflutningar	803	772	31	4,1	824	21	2,5
506 Heilsugæsla á höfuðborgarsvæðinu	4.225	5.133	-908	-17,7	3.640	-585	-16,1
508 Miðstöð heimahjúkrunar á höfuðborgarsvæðinu	895	-	895	...	903	8	0,9
515 Heilsugæslustöðin Lágmúla í Reykjavík	163	148	15	10,4	163	-	-
517 Læknavaktin	279	254	25	9,9	279	-	-
522 Heilsugæslustöðin Borgarnesi	160	162	-2	-1,0	153	-8	-5,1
524 Heilsugæslustöðin Ólafsvík	107	97	11	11,0	102	-5	-4,8
525 Heilsugæslustöðin Grundarfirði	68	62	6	9,9	67	0	-0,6
526 Heilsugæslustöðin Búðardal	94	90	4	4,8	100	6	6,3
551 Heilsugæslustöðin Ólafsfirði	75	63	12	19,7	73	-2	-3,2
552 Heilsugæslustöðin Dalvík	103	94	9	9,7	113	10	8,6
553 Samningur við Akureyrarbæ um heilsugæslu	484	470	13	2,8	484	-	-
588 Heilsugæslustöðin í Salahverfi í Kópavogi	280	240	39	16,4	284	4	1,6
700 Heilbrigðisstofnanir	51	517	-466	-90,1	300	248	82,9
711 Heilbrigðisstofnunin Akranesi	1.538	1.549	-10	-0,7	1.594	56	3,5
715 St. Franciskusspítali, Stykkishólmi	404	378	27	7,1	418	14	3,3
721 Heilbrigðisstofnunin Patreksfirði	271	261	11	4,1	278	7	2,4
726 Heilbrigðisstofnun Vestfjarða	1.051	1.022	29	2,8	1.057	6	0,6
735 Heilbrigðisstofnunin Hólmavík	172	162	11	6,6	172	0	-0,1
741 Heilbrigðisstofnunin Hvammstanga	305	303	2	0,7	299	-7	-2,2
745 Heilbrigðisstofnunin Blönduósi	421	396	25	6,2	444	23	5,2
751 Heilbrigðisstofnunin Sauðárkróki	862	823	39	4,7	911	49	5,3
755 Heilbrigðisstofnunin Siglufirði	392	393	-2	-0,4	424	33	7,7
761 Heilbrigðisstofnun Þingeyinga	921	929	-8	-0,8	915	-6	-0,6
777 Heilbrigðisstofnun Austurlands	2.071	2.008	64	3,2	2.083	11	0,5
779 Heilbrigðisstofnun Suð-Austurlands	192	177	15	8,6	192	-	-
781 Heilbrigðisstofnunin Vestmannaeyjum	685	710	-25	-3,5	678	-7	-1,0
787 Heilbrigðisstofnun Suðurlands	2.054	1.970	84	4,2	1.927	-126	-6,5
791 Heilbrigðisstofnun Suðurnesja	1.745	1.725	20	1,2	1.644	-101	-6,2
795 St. Jósefsspítali, Sólvangur	1.386	1.497	-111	-7,4	1.273	-113	-8,9
<b>09 Fjármálaráðuneyti</b>	<b>71.170</b>	<b>273.969</b>	<b>-202.799</b>	<b>-74,0</b>	<b>60.016</b>	<b>-11.154</b>	<b>-18,6</b>
101 Fjármálaráðuneyti, aðalskrifstofa	720	628	93	14,8	860	140	16,3
103 Fjársýsla ríkisins	1.323	1.250	73	5,8	1.531	208	13,6
199 Ráðstöfunarfé	-	-	-	-	3	3	100,0
201 Ríkisskattstjóri	1,186	1,126	60	5,3	1,283	97	7,5
202 Skattstofan í Reykjavík	437	431	5	1,2	444	8	1,7
203 Skattstofa Vesturlands	90	93	-2	-2,5	92	2	2,4
204 Skattstofa Vestfjarða	42	44	-2	-4,0	46	4	8,6
205 Skattstofa Norðurlands vestra	44	43	1	1,5	50	6	11,9
206 Skattstofa Norðurlands eystra	127	128	-2	-1,3	146	19	13,3
207 Skattstofa Austurlands	66	58	8	13,2	71	5	7,4

## SÉRYFIRLIT 2. Gjöld ráðuneyta og stofnana

Í millj. kr.	Reikningur 2009	Reikningur 2008	Breyting		Fjárheimild 2009	Frávik		
			fjárhæð	%		fjárhæð	%	
208	Skattstofa Suðurlands	80	86	-7	-7,8	80	1	0,6
209	Skattstofa Vestmannaeyja	30	29	1	1,5	29	0	-0,9
211	Skattstofa Reykjaness	286	278	7	2,7	308	23	7,3
212	Skatta- og tollamál, ýmis útgjöld	10	22	-12	-55,8	31	21	68,0
214	Yfirséðanefnd	110	108	2	1,8	131	21	16,0
215	Skattrannsóknarstjóri ríkisins	188	173	15	8,9	209	20	9,8
250	Innheimtukostnaður	362	338	24	7,2	485	123	25,3
262	Tollstjórinn	1.964	1.470	494	33,6	1.981	17	0,9
381	Lífeyrisskuldbindingar, eftirlaun	432	40.494	-40.063	-98,9	5.151	4.720	91,6
391	Jöfnun á örorkubyrði almennra lífeyrissjóða	2.259	1.514	745	49,2	1.945	-314	-16,1
481	Útgjöld samkvæmt heimildarákvæðum	-	-	-	-	223	223	100,0
711	Afskriftir skattkrafna	27.551	11.529	16.023	...	10.000	-17.551	...
721	Fjármagnstekjuskattur	4.655	2.723	1.932	71,0	4.268	-387	-9,1
811	Barnabætur	10.085	8.875	1.209	13,6	10.520	435	4,1
821	Vaxtabætur	10.429	7.013	3.416	48,7	10.100	-329	-3,3
831	Uppbætur á eftirlaun lífeyrisþega	-5	496	-502	...	-	5	...
901	Framkvæmdasýsla ríkisins	-10	6	-15	...	21	30	...
905	Ríkiskaup	3	-12	15	...	50	47	93,6
971	Ríkisábyrgð	3.505	41	3.465	...	2.384	-1.121	-47,0
972	Lánasýsla ríkisins	-	12	-12	...	-	-	-
973	Tapaðar kröfur og tjónabætur	17	192.267	-192.250	-100,0	93	76	81,7
976	Lánaumsýsla ríkissjóðs	86	94	-8	-8,0	85	-1	-1,3
977	Bankasýsla ríkisins	2	-	2	...	36	34	95,5
979	Niðurfærsla eignarhluta og hlutafjár	1.190	-	1.190	...	-	-1.190	...
980	Rekstrarfélag stjórnarráðsbygginga við Arnarhól	17	48	-30	-63,3	26	9	33,8
981	Ýmsar fasteignir ríkissjóðs	97	24	74	...	469	372	79,2
984	Fasteignir ríkissjóðs	178	422	-244	-57,8	422	244	57,7
985	Fyrrum varnarsvæði við Keflavíkflugvöll	974	474	501	...	1.947	973	50,0
989	Launa- og verðlagsmál	-	-	-	-	955	955	100,0
990	Ríkisstjórnarákvarðanir	-	-	-	-	67	67	100,0
991	Aðflutningsgjöld af útflutningi notaðra ökutækja	389	-	389	...	500	111	22,2
994	Virðisaukaskattur ríkisstofnana af tölvuvinnslu	146	136	10	7,3	87	-58	-66,6
999	Ýmislegt	2.106	1.508	598	39,7	2.888	781	27,1
<b>10</b>	<b>Samgöngu- og sveitarstjórnarráðuneyti</b>	<b>48.376</b>	<b>50.868</b>	<b>-2.493</b>	<b>-4,9</b>	<b>53.087</b>	<b>4.711</b>	<b>8,9</b>
101	Samgöngu- og sveitarstjórnarráðuneyti, aðalskrifstofa	386	364	21	5,8	446	60	13,5
190	Ýmis verkefni	444	368	76	20,6	553	109	19,7
211	Rekstur Vegagerðarinnar	641	647	-6	-0,9	784	144	18,3
212	Samgönguverkefni	25.843	27.224	-1.381	-5,1	29.474	3.631	12,3
251	Umferðarstofa	286	448	-161	-36,1	294	8	2,7
281	Rannsóknarnefnd umferðarslysa	33	31	2	5,8	32	0	-0,3
335	Siglingastofnun Íslands	1.127	888	239	27,0	1.272	145	11,4
336	Hafnarframkvæmdir	2.073	1.317	756	57,4	2.268	195	8,6
381	Rannsóknarnefnd sjóslysa	36	31	5	15,7	45	9	20,5
471	Flugmálastjórn Íslands	486	455	31	6,8	504	18	3,6
475	Flugvellir og flugleiðsöguþjónusta	3.711	5.744	-2.032	-35,4	3.862	151	3,9
481	Rannsóknarnefnd flugslysa	43	48	-5	-10,0	41	-1	-3,5
512	Póst- og fjarskiptastofnunin	282	275	7	2,5	333	50	15,2

## SÉRYFIRLIT 2. Gjöld ráðuneyta og stofnana

Í millj. kr.	Reikningur 2009	Reikningur 2008	Breyting		Fjárheimild 2009	Frávik	
			fjárhæð	%		fjárhæð	%
513 Jöfnunarsjóður alþjónustu	197	57	140	...	197	0	0,2
521 Fjarskiptasjóður	988	579	408	70,5	1.182	194	16,4
801 Jöfnunarsjóður sveitarfélaga	11.802	12.394	-593	-4,8	11.800	-2	-0,0
<b>11 Iðnaðarráðuneyti</b>	<b>6.228</b>	<b>5.941</b>	<b>287</b>	<b>4,8</b>	<b>7.475</b>	<b>1.247</b>	<b>16,7</b>
101 Iðnaðarráðuneyti, aðalskrifstofa	229	226	3	1,5	255	25	9,9
205 Nýsköpunarmiðstöð Íslands	509	429	79	18,5	567	59	10,4
240 Iðnaðarrannsóknir og stóriðja	19	8	11	...	50	31	62,2
242 Tækniþróunarsjóður	641	541	99	18,4	904	263	29,1
245 Samtök iðnaðarins	459	502	-43	-8,6	420	-39	-9,3
251 Endurgreiðslur vegna kvikmyndagerðar á Íslandi	225	93	132	...	215	-10	-4,8
299 Iðja og iðnaður, framlög	320	221	98	44,4	373	53	14,2
301 Orkustofnun	510	685	-175	-25,6	789	280	35,4
371 Orkusjóður	38	34	4	11,7	38	-	-
373 Niðurgreiðslur á húshitun	1.069	1.316	-247	-18,8	1.135	66	5,8
375 Jöfnun kostnaðar við dreifingu raforku	236	232	4	1,7	245	9	3,6
399 Ýmis orkumál	114	149	-36	-23,9	250	136	54,5
401 Byggðaaætlun	354	421	-67	-15,8	621	267	43,0
411 Byggðastofnun	483	389	94	24,3	485	2	0,5
501 Ferðamálastofa	719	429	289	67,4	754	36	4,7
599 Ýmis ferðamál	305	265	39	14,8	375	71	18,8
<b>12 Efnahags- og viðskiptaráðuneyti</b>	<b>3.013</b>	<b>2.955</b>	<b>59</b>	<b>2,0</b>	<b>3.536</b>	<b>523</b>	<b>14,8</b>
101 Efnahags- og viðskiptaráðuneyti, aðalskrifstofa	271	224	47	21,0	299	28	9,4
190 Ýmis verkefni	75	88	-14	-15,3	140	66	46,7
199 Ráðstöfunarfé	-	-	-	-	5	5	100,0
402 Fjármálaeftirlitið	1.136	1.021	115	11,2	1.313	177	13,5
411 Samkeppniseftirlitið	295	289	5	1,9	301	6	1,9
431 Einkaleyfastofan	211	232	-22	-9,4	252	41	16,4
501 Hagstofa Íslands	673	721	-48	-6,6	751	78	10,4
811 Flutningssjóður olíuvara	353	378	-25	-6,6	475	122	25,7
<b>14 Umhverfisráðuneyti</b>	<b>6.937</b>	<b>6.869</b>	<b>68</b>	<b>1,0</b>	<b>9.679</b>	<b>2.742</b>	<b>28,3</b>
101 Umhverfisráðuneyti, aðalskrifstofa	318	307	10	3,4	339	22	6,4
190 Ýmis verkefni	412	310	101	32,6	499	87	17,5
202 Náttúruvannsóknastöðin við Mývatn	25	13	12	89,7	25	0	0,7
211 Umhverfisstofnun	816	676	140	20,7	930	114	12,2
212 Vatnajökulsþjóðgarður	322	285	37	13,1	372	50	13,5
231 Landgræðsla ríkisins	538	600	-62	-10,3	631	93	14,7
241 Skógrækt ríkisins	276	287	-11	-3,7	294	18	6,0
243 Hekluskógar	25	46	-20	-44,2	26	1	2,6
281 Styrkir til fráveitna sveitarfélaga	158	238	-79	-33,4	200	42	20,9
287 Úrvinnslusjóður	804	754	50	6,6	1.351	548	40,5
289 Endurvinnslan hf,	1.410	1.294	117	9,0	1.620	210	12,9
301 Skipulagsstofnun	160	174	-14	-8,1	164	4	2,4
303 Skipulagsmál sveitarfélaga	146	216	-70	-32,5	129	-17	-13,1
310 Landmælingar Íslands	253	232	20	8,8	266	14	5,1
321 Brunamálastofnun ríkisins	211	135	76	56,2	205	-7	-3,3
381 Ofanflóðasjóður	-121	145	-266	...	1.314	1.435	...
401 Náttúrufræðistofnun Íslands	341	320	20	6,4	328	-13	-3,9
403 Náttúrustofur	134	129	5	3,9	135	2	1,2
407 Stofnun Vilhjálms Stefánssonar	34	23	11	48,5	42	8	19,2

## SÉRYFIRLIT 2. Gjöld ráðuneyta og stofnana

Í millj. kr.	Reikningur 2009	Reikningur 2008	Breyting		Fjárheimild 2009	Frávik	
			fjárhæð	%		fjárhæð	%
412 Veðurstofa Íslands	677	686	-9	-1,4	810	133	16,4
<b>19 Vaxtagjöld ríkissjóðs</b>	<b>84.342</b>	<b>35.496</b>	<b>48.846</b>	<b>...</b>	<b>89.415</b>	<b>5.073</b>	<b>5,7</b>
801 Vaxtagjöld ríkissjóðs	84.342	35.496	48.846	...	89.415	5.073	5,7
<b>Gjöld samtals</b>	<b>578.780</b>	<b>687.862</b>	<b>-109.082</b>	<b>-15,9</b>	<b>590.285</b>	<b>11.505</b>	<b>1,9</b>

## SÉRYFIRLIT 3. Útkoma ráðuneyta og stofnana gagnvart fjárheimildum

Í millj. kr.	Gjöld - sértekjur	Markaðar tekjur	Aðrar rekstrar-tekjur	Tekjufærð fjárheimild	Tekjujöfnuður	Flutt frá fyrra ári	Staða til ráðstöfunar	Breyting á bundnu fé <sup>1)</sup>	Höfuðstóll í árslok <sup>2)</sup>
<b>00 Æðsta stjórn ríkisins</b>	<b>3.847</b>	-	-	<b>3.809</b>	<b>-38</b>	<b>317</b>	<b>279</b>	-	<b>279</b>
101 Embætti forseta Íslands	168	-	-	190	22	5	27	-	27
201 Alþingi	2.320	-	-	2.336	16	83	99	-	99
205 Framkvæmdir á Alþingisreit	195	-	-	102	-93	139	47	-	47
207 Rannsókn á falli íslensku bankanna á árinu 2008	216	-	-	210	-6	30	25	-	25
301 Ríkisstjórn	248	-	-	260	12	-	12	-	12
401 Hæstiréttur	124	-	-	128	4	-	4	-	4
610 Umboðsmaður Alþingis	122	-	-	124	2	12	14	-	14
620 Ríkisendurskoðun	455	-	-	459	5	49	53	-	53
<b>01 Forsætisráðuneyti</b>	<b>1.211</b>	-	<b>6</b>	<b>1.136</b>	<b>-69</b>	<b>660</b>	<b>591</b>	-	<b>591</b>
101 Forsætisráðuneyti, aðalskrifstofa	288	-	-	315	27	35	62	-	62
190 Ýmis verkefni	400	-	-	324	-76	272	195	-	195
199 Ráðstöfunarfé	-	-	-	2	2	5	6	-	6
201 Fasteignir forsætisráðuneytis	123	-	-	133	10	20	30	-	30
203 Fasteignir Stjórnarráðsins	54	-	-	-8	-62	209	147	-	147
241 Umboðsmaður barna	39	-	-	39	0	9	9	-	9
253 Vest-norrænt menningarhús í Kaupmannahöfn	13	-	-	14	2	2	4	-	4
261 Óbyggðanefnd	79	-	-	96	17	8	24	-	24
271 Ríkislögmaður	61	-	-	65	5	13	18	-	18
902 Þjóðgarðurinn á Þingvöllum	84	-	6	85	7	-15	-8	-	-8
996 Íslenska upplýsingasamfélagið. sameiginleg verkefni ráðuneyta	69	-	-	71	2	103	104	-	104
<b>02 Mennta- og menningarmálaráðuneyti</b>	<b>61.748</b>	<b>52</b>	<b>1.580</b>	<b>59.108</b>	<b>-1.008</b>	<b>3.984</b>	<b>2.977</b>	<b>-35</b>	<b>2.942</b>
101 Mennta- og menningar- málaráðuneyti, aðalskrifstofa	644	-	-	653	9	-1	8	-	8
199 Ráðstöfunarfé	-	-	-	-1	-1	6	5	-	5
201 Háskóli Íslands	9.963	-	865	9.339	241	430	670	-	670
202 Tilraunastöð Háskólans að Keldum	224	-	6	213	-6	-8	-13	-	-13
203 Raunvísindastofnun Háskólans	381	-	-	397	16	-43	-27	-	-27
209 Stofnun Árna Magnússonar í íslenskum fræðum	283	-	-	290	7	-	7	-	7
210 Háskólinn á Akureyri	1.438	-	73	1.388	23	-102	-79	-	-79
216 Landbúnaðarháskóli Íslands	551	-	24	563	36	-265	-229	-	-229
217 Hólaskóli - Háskólinn á Hólum	277	-	11	266	0	-69	-69	-	-69
223 Námsmatsstofnun	128	-	3	128	4	-31	-27	-	-27
225 Háskólinn á Bifröst	348	-	-	348	-	-	-	-	-
227 Háskólinn í Reykjavík	2.186	-	-	2.186	-	-	-	-	-
228 Listaháskóli Íslands	672	-	-	672	-	-	-	-	-
231 Rannsóknamiðstöð Íslands	188	-	-	197	9	-11	-2	-	-2
234 Ritlauna- og rannsóknasjóður prófessora	-	-	-	1	1	13	14	-	14
235 Markáætlun á sviði vísinda og tækni	313	-	-	315	3	178	180	-	180
236 Rannsóknasjóður	780	-	-	815	35	36	71	-	71
238 Tækjasjóður	321	-	150	-	-171	318	146	-35	111
239 Rannsóknarnámssjóður	95	-	-	100	5	-83	-78	-	-78
269 Háskóla- og vísindastofnanir, viðhald og stofnkostnaður	648	-	-	335	-313	559	246	-	246
299 Háskóla- og rannsóknastarfsemi	259	-	-	296	38	31	69	-	69

1) +/- = Aukning / Lækkun á bundnu eigin fé

2) +/- = Flyst til næsta árs til hækkunar / lækkunar á fjárheimild 2010

## SÉRYFIRLIT 3. Útkoma ráðuneyta og stofnana gagnvart fjárheimildum

Í millj. kr.	Gjöld - sértekjur	Markaðar tekjur	Aðrar rekstrar-tekjur	Tekjufærð fjárheimild	Tekjujöfnuður	Flutt frá fyrra ári	Staða til ráðstöfunar	Breyting á bundnu fé <sup>1)</sup>	Höfuðstóll í árslok <sup>2)</sup>
301 Menntaskólinn í Reykjavík	521	-	8	522	9	31	40	-	40
302 Menntaskólinn á Akureyri	527	-	7	537	17	-10	7	-	7
303 Menntaskólinn að Laugarvatni	147	-	1	158	12	-1	10	-	10
304 Menntaskólinn við Hamrahlíð	801	-	21	779	-1	61	59	-	59
305 Menntaskólinn við Sund	440	-	7	439	5	-3	2	-	2
306 Menntaskólinn á Ísafirði	248	-	6	273	32	-25	7	-	7
307 Menntaskólinn á Egilsstöðum	272	-	5	272	5	11	16	-	16
308 Menntaskólinn í Kópavogi	758	-	12	786	40	4	45	-	45
309 Kvennaskólinn í Reykjavík	345	-	5	343	3	13	16	-	16
316 Fasteignir framhaldsskóla	236	-	-	150	-85	155	70	-	70
318 Framhaldsskólar, stofnkostnaður	720	-	-	463	-257	542	286	-	286
319 Framhaldsskólar, almennt	1.055	-	-	1.027	-28	139	111	-	111
350 Fjölbautaskólinn í Breiðholti	1.002	-	44	975	17	-112	-96	-	-96
351 Fjölbautaskólinn Ármúla	939	-	81	827	-32	84	52	-	52
352 Flensborgarskóli	559	-	8	534	-16	-31	-47	-	-47
353 Fjölbautaskóli Suðurnesja	678	-	16	679	17	69	86	-	86
354 Fjölbautaskóli Vesturlands	488	-	6	469	-13	-49	-63	-	-63
355 Framhaldsskólinn í Vestmannaeyjum	197	-	3	182	-13	18	6	-	6
356 Fjölbautaskóli Norðurlands vestra	339	-	9	324	-7	6	-1	-	-1
357 Fjölbautaskóli Suðurlands	686	-	9	669	-8	12	4	-	4
358 Verkmenntaskóli Austurlands	195	-	4	212	21	9	29	-	29
359 Verkmenntaskólinn á Akureyri	1.087	-	32	1.064	9	10	19	-	19
360 Fjölbautaskólinn í Garðabæ	489	-	17	479	7	-4	2	-	2
361 Framhaldsskólinn í A-Skaftafellssýslu	155	-	2	146	-6	14	8	-	8
362 Framhaldsskólinn á Húsavík	142	-	2	136	-5	13	8	-	8
363 Framhaldsskólinn á Laugum	154	-	1	158	5	-1	4	-	4
365 Borgarholtsskóli	948	-	16	893	-39	64	24	-	24
367 Fjölbautaskóli Snæfellinga	230	-	2	213	-14	-18	-32	-	-32
368 Menntaskóli Borgarfjarðar	184	-	-	149	-35	32	-3	-	-3
369 Menntaskólinn Hraðbraut	139	-	-	169	30	-30	-	-	-
370 Framhaldsskólinn í Mosfellsbæ	47	-	1	52	5	-	5	-	5
372 Framhaldsskóli við utanverðan Eyjafjörð	3	-	-	4	1	-	1	-	1
430 Samskiptamiðstöð heyrnarlausra og heyrnarkertra	68	-	-	69	1	0	1	-	1
441 Fullorðinsfræðsla fatlaðra	263	-	-	258	-5	5	0	-	0
451 Símenntun og fjarkennsla	1.259	-	-	1.129	-130	181	52	-	52
504 Tækniskólinn	1.920	-	-	1.947	26	-	26	-	26
514 Iðnskólinn í Reykjavík	68	-	-	-	-68	-	-68	-	-68
516 Iðnskólinn í Hafnarfirði	716	-	6	623	-87	82	-5	-	-5
541 Hússtjórnarskólinn í Reykjavík	31	-	-	31	0	0	-	-	-
551 Hússtjórnarskólinn Hallormsstað	28	-	-	30	2	0	2	-	2
581 Verslunarskóli Íslands	996	-	-	996	0	-	0	-	0
720 Grunnskólar, almennt	105	-	-	189	85	-13	72	-	72
725 Námsgagnastofnun	434	-	-	438	4	30	34	-	34
872 Lánasjóður íslenskra námsmanna	6.996	-	-	7.300	304	-	304	-	304
884 Jöfnun á námskostnaði	605	-	-	650	46	45	91	-	91
901 Fornleifavernd ríkisins	92	-	-	94	2	2	4	-	4
902 Þjóðminjasafn Íslands	467	-	-	461	-7	56	49	-	49
903 Þjóðskjalasafn Íslands	415	-	-	300	-115	83	-31	-	-31
904 Þjóðmenningarhúsið	109	-	-	103	-7	16	9	-	9

1) +/- = Aukning / Lækkun á bundnu eigin fé

2) +/- = Flyt til næsta árs til hækkunar / lækkunar á fjárheimild 2010



## SÉRYFIRLIT 3. Útkoma ráðuneyta og stofnana gagnvart fjárheimildum

Í millj. kr.	Gjöld - sértekjur	Markaðar tekjur	Aðrar rekstrar-tekjur	Tekjufærð fjárheimild	Tekjujöfnuður	Flutt frá fyrra ári	Staða til ráðstöfunar	Breyting á bundnu fé <sup>1)</sup>	Höfuðstóll í árslok <sup>2)</sup>
905 Landsbókasafn Íslands - Háskólabókasafn	713	-	-	726	13	41	53	-	53
906 Listasafn Einars Jónssonar	19	-	-	18	-1	10	10	-	10
907 Listasafn Íslands	172	-	-	168	-4	-3	-7	-	-7
908 Kvikmyndasafn Íslands	50	-	-	55	5	5	9	-	9
909 Blindrabókasafn Íslands	82	-	-	93	11	-12	-1	-	-1
911 Náttúruminjasafn Íslands	23	-	-	27	4	3	7	-	7
913 Gljúfrasteinn - Hús skáldsins	33	-	-	35	2	18	20	-	20
918 Safnasjóður	105	-	-	106	1	3	4	-	4
919 Söfn, ýmis framlög	330	-	-	323	-7	95	88	-	88
969 Menningarstofnanir. viðhald og stofnkostnaður	527	-	-	282	-245	644	399	-	399
971 Ríkisútvarpið	3.575	-	-	3.515	-60	-	-60	-	-60
972 Íslenski dansflokkurinn	123	-	-	123	0	11	11	-	11
973 Þjóðleikhúsið	716	-	-	726	10	-7	3	-	3
974 Sinfóníuhljómsveit Íslands	669	-	120	554	5	-37	-32	-	-32
977 Höfundarréttargjöld	53	52	-	1	-	-	-	-	-
978 Listasjóðir	333	-	-	365	32	135	168	-	168
979 Húsafríðunarnefnd	158	-	-	149	-9	17	8	-	8
980 Listskreytingasjóður	10	-	-	7	-3	10	7	-	7
981 Kvikmyndamiðstöð Íslands	818	-	-	668	-150	241	91	-	91
982 Listir, framlög	1.030	-	-	973	-57	147	90	-	90
983 Ýmis fræðistörf	147	-	-	147	0	27	27	-	27
984 Norræn samvinna	20	-	-	24	3	9	12	-	12
985 Rammaáætlanir ESB um menntun, rannsóknir og tækniþróun	1.846	-	-	1.726	-120	-69	-188	-	-188
988 Æskulýðsmál	235	-	-	227	-8	24	16	-	16
989 Ýmis íþróttamál	421	-	-	400	-21	41	21	-	21
995 Tungutækni	0	-	-	-	0	-	0	-	0
999 Ýmislegt	544	-	-	471	-73	185	112	-	112
<b>03 Utanríkisráðuneyti</b>	<b>11.761</b>	<b>384</b>	<b>-</b>	<b>11.691</b>	<b>315</b>	<b>639</b>	<b>954</b>	<b>-</b>	<b>954</b>
101 Utanríkisráðuneyti, aðalskrifstofa	1.094	-	-	1.122	29	36	64	-	64
111 Þýðingamiðstöð utanríkisráðuneytis	182	-	-	216	34	16	49	-	49
190 Ýmis verkefni	101	-	-	173	72	69	141	-	141
213 Varnarmál	23	-	-	13	-10	10	0	-	0
214 Varnarmálastofnun	1.071	-	-	1.168	97	-	97	-	97
300 Sendiráð Íslands	2.846	-	-	2.918	72	70	142	-	142
390 Þróunarsamvinnustofnun Íslands	1.698	-	-	1.750	52	-9	43	-	43
391 Þróunarmál og alþjóðleg hjálparstarfsemi	1.690	-	-	1.726	37	282	319	-	319
401 Alþjóðastofnanir	2.673	-	-	2.605	-67	165	98	-	98
611 Útflutningsráð Íslands	384	384	-	-	-	-	-	-	-
<b>04 Sjávarútvegs- og landbúnaðarráðuneyti</b>	<b>18.985</b>	<b>2.375</b>	<b>303</b>	<b>16.640</b>	<b>333</b>	<b>2.855</b>	<b>3.188</b>	<b>-391</b>	<b>2.797</b>
101 Sjávarútvegs- og landbúnaðarráðuneyti, aðalskrifstofa	450	-	-	474	24	45	69	-	69
190 Ýmis verkefni	387	-	-	393	6	78	83	-	83
199 Ráðstöfunarfé	-	-	-	0	0	-	0	-	0
215 Fiskistofa	730	57	-	758	86	42	127	-	127
217 Verðlagsstofa skiptaverðs	25	-	-	16	-10	11	2	-	2
234 Matvælastofnun	941	80	120	783	42	28	70	-	70

1) +/- = Aukning / Lækkun á bundnu eigin fé

2) +/- = Flyst til næsta árs til hækunar / lækkunar á fjárheimild 2010

## SÉRYFIRLIT 3. Útkoma ráðuneyta og stofnana gagnvart fjárheimildum

Í millj. kr.	Gjöld - sértekjur	Markaðar tekjur	Aðrar rekstrar-tekjur	Tekjufærð fjárheimild	Tekjujöfnuður	Flutt frá fyrra ári	Staða til ráðstöfunar	Breyting á bundnu fé <sup>1)</sup>	Höfuðstóll í árslok <sup>2)</sup>
331 Héraðs- og Austurlandsskógar	134	-	-	135	2	25	27	-	27
332 Suðurlandsskógar	99	-	-	108	9	-4	5	-	5
334 Vesturlandsskógar	47	-	-	59	12	7	19	-	19
335 Skjólsskógar á Vestfjörðum	46	-	-	46	0	2	2	-	2
336 Norðurlandsskógar	103	-	-	100	-3	4	2	-	2
401 Hafrannsóknastofnunin	1.522	-	-	1.525	3	102	105	-	105
405 Veiðimálastofnun	100	-	-	102	2	20	21	-	21
411 Matvælarannsóknir	417	-	-	431	14	15	29	-	29
413 Verkefnasjóður sjávarútvegsins	-214	-	22	-	236	397	633	-	633
414 Sjávarspendýrasjóður	0	-	-	-	0	3	4	-	4
415 Sjóður til síldarrannsókna	-17	-	-	-	17	197	214	-	214
416 Veiðarfærarannsóknir	0	-	-	-	0	5	5	-	5
417 Rannsóknasjóður til að auka verðmæti sjávarfangs	329	-	-	335	7	6	12	-	12
421 Bygging rannsóknastofnana sjávarútvegsins	6	-	-	10	4	42	46	-	46
423 Skrifstofa rannsóknastofnana atvinnuveganna	59	-	-	61	2	21	23	-	23
426 Húsbyggingarsjóður	-22	-	-	-	22	190	211	-	211
481 Rannsóknir háskóla í þágu landbúnaðar	168	-	-	169	1	-	1	-	1
483 Landgræðsla og skógrækt í þágu landbúnaðar	63	-	-	64	0	5	5	-	5
487 Hagbjónusta landbúnaðarins	25	-	-	26	0	1	1	-	1
801 Greiðslur vegna mjólkurframleiðslu	5.537	-	-	5.634	97	-	97	-	97
805 Greiðslur vegna sauðfjárframleiðslu	4.137	-	-	4.137	-	0	0	-	0
807 Greiðslur vegna grænmetisframleiðslu	432	-	-	413	-19	17	-2	-	-2
811 Bændasamtök Íslands	603	-	-	603	-	-	-	-	-
818 Búnaðarsjóður	410	410	-	-	-	-	-	-	-
821 Framleiðnisjóður landbúnaðarins	151	-	-	159	8	114	122	-	122
824 Verðmiðlun landbúnaðarvara	404	404	-	-	-	-	-	-	-
827 Fóðursjóður	1.410	1.410	-	-	-	-	-	-	-
831 Jarðasjóður og Jarðeignir ríkisins	224	-	161	-	-64	782	718	-391	327
840 Stuðningur við fiskeldi	166	-	-	-	-166	170	4	-	4
843 Fiskræktarsjóður	-6	14	-	-	20	358	378	-	378
851 Greiðslur vegna riðuveiki	14	-	-	52	38	-	38	-	38
853 Bjargráðasjóður	10	-	-	10	-	-	-	-	-
891 Sérstakar greiðslur í landbúnaði	92	-	-	37	-55	173	118	-	118
<b>06 Dómsmála- og mannréttindaráðuneyti</b>	<b>28.742</b>	<b>550</b>	<b>497</b>	<b>27.212</b>	<b>-483</b>	<b>1.217</b>	<b>733</b>	<b>-5</b>	<b>729</b>
101 Dómsmála- og mannréttindaráðuneyti, aðalskrifstofa	384	-	-	373	-11	12	1	-	1
102 Stjórnartíðindi	27	-	22	-	-6	-1	-7	-	-7
103 Lagasafn	1	-	-	-	-1	7	6	-	6
106 Þjóðskrá	297	0	152	202	57	-12	45	-	45
111 Kosningar	241	-	-	206	-35	-	-35	-	-35
190 Ýmis verkefni	253	-	2	284	34	-24	10	-	10
201 Hæstiréttur	112	-	-	104	-8	8	0	-	0
210 Héraðsdómstólar	948	-	-	972	24	34	58	-	58
231 Málskostnaður í opinberum málum	516	-	-	382	-133	-	-133	-	-133
232 Opinber réttaraðstoð	277	-	-	275	-2	-	-2	-	-2
235 Bætur brotþola	87	-	-	46	-41	-	-41	-	-41
251 Persónuvernd	57	-	-	68	11	7	18	-	18

1) +/- = Aukning / Lækkun á bundnu eigin fé

2) +/- = Flyst til næsta árs til hækkunar / lækkunar á fjárheimild 2010

## SÉRYFIRLIT 3. Útkoma ráðuneyta og stofnana gagnvart fjárheimildum

Í millj. kr.	Gjöld - sértekjur	Markaðar tekjur	Aðrar rekstrar-tekjur	Tekjufærð fjárheimild	Tekjujöfnuður	Flutt frá fyrra ári	Staða til ráðstöfunar	Breyting á bundnu fé <sup>1)</sup>	Höfuðstóll í árslok <sup>2)</sup>
301 Ríkissaksóknari	131	-	-	135	4	-5	-1	-	-1
303 Ríkislögreglustjóri	1.294	-	-	1.330	36	-15	21	-	21
305 Lögregluskóli ríkisins	215	-	-	238	23	21	44	-	44
309 Sérstakur saksóknari samkvæmt lögum nr. 135/2008	227	-	-	289	62	-	62	-	62
310 Lögreglustjórinn á höfuðborgarsvæðinu	3.192	-	-	3.283	91	-163	-72	-	-72
312 Lögreglustjórinn á Suðurnesjum	949	-	-	974	25	-186	-162	-	-162
325 Samræmd neyðarsvörun	275	-	-	309	33	-22	12	-	12
341 Áfengis- og fíkniefnamál	-	-	-	-30	-30	25	-5	-	-5
390 Ýmis löggæslu- og öryggismál	65	-	-	83	18	17	34	-	34
391 Húsnæði löggæslustofnana	-	-	-	-12	-12	18	6	-	6
395 Landhelgisgæsla Íslands	2.628	3	-	2.904	279	-155	125	-	125
396 Landhelgisjórður Íslands	4.509	-	-	3.516	-993	1.045	52	-	52
397 Schengen samstarf	103	-	-	106	4	59	63	-	63
398 Útlendingastofnun	225	-	-	213	-12	-18	-30	-	-30
411 Sýslumaðurinn í Reykjavík	334	-	-	336	2	7	9	-	9
412 Sýslumaðurinn á Akranesi	190	-	-	193	3	11	14	-	14
413 Sýslumaðurinn í Borgarnesi	169	-	-	177	7	-6	2	-	2
414 Sýslumaður Snæfellinga	179	-	-	183	4	9	13	-	13
415 Sýslumaðurinn í Búðardal	25	-	-	27	2	2	4	-	4
416 Sýslumaðurinn á Patreksfirði	38	-	-	37	-1	1	0	-	0
417 Sýslumaðurinn í Bolungarvík	34	-	-	34	0	0	0	-	0
418 Sýslumaðurinn á Ísafirði	322	-	-	329	7	-1	6	-	6
419 Sýslumaðurinn á Hólumvík	29	-	-	30	1	3	4	-	4
420 Sýslumaðurinn á Blönduósi	190	-	-	195	5	32	37	-	37
421 Sýslumaðurinn á Sauðárkróki	158	-	-	155	-3	-2	-5	-	-5
422 Sýslumaðurinn á Siglufirði	50	-	-	54	4	6	10	-	10
424 Sýslumaðurinn á Akureyri	502	-	-	507	5	16	20	-	20
425 Sýslumaðurinn á Húsavík	182	-	-	184	2	1	4	-	4
426 Sýslumaðurinn á Seyðisfirði	183	-	-	181	-2	20	18	-	18
428 Sýslumaðurinn á Eskifirði	256	-	-	256	0	25	25	-	25
429 Sýslumaðurinn á Höfn í Hornafirði	37	-	-	38	1	4	5	-	5
430 Sýslumaðurinn í Vík í Mýrdal	41	-	25	24	8	5	13	-	13
431 Sýslumaðurinn á Hvolsvelli	173	-	-	179	6	16	22	-	22
432 Sýslumaðurinn í Vestmannaeyjum	168	-	-	166	-2	6	5	-	5
433 Sýslumaðurinn á Selfossi	389	-	-	364	-25	33	8	-	8
434 Sýslumaðurinn í Reykjanesbæ	154	-	-	154	0	10	10	-	10
436 Sýslumaðurinn í Hafnarfirði	203	-	-	200	-3	12	9	-	9
437 Sýslumaðurinn í Kópavogi	206	-	-	213	7	12	19	-	19
490 Ýmis rekstrarkostnaður sýslumannsembætta	134	-	-	76	-58	48	-9	-	-9
491 Húsnæði og búnaður sýslumanna	57	-	-	37	-20	55	35	-	35
501 Fangelsismálastofnun ríkisins	1.096	-	-	1.141	45	24	69	-	69
591 Fangelsisbyggingar	9	-	-	15	6	4	10	-	10
601 Fasteignaskrá Íslands	610	450	278	-	118	135	253	-5	248
701 Þjóðkirkjan	1.488	-	-	1.482	-6	-3	-8	-	-8
705 Kirkjumálasjóður	280	-	-	281	2	-	2	-	2
707 Kristnisjóður	97	-	-	91	-7	3	-4	-	-4
733 Kirkjugarðar	919	-	-	928	9	-	9	-	9
735 Sóknargjöld	2.216	-	-	2.211	-5	-	-5	-	-5
736 Jöfnunarsjóður sókna	362	-	-	365	3	-	3	-	3

1) +/- = Aukning / Lækkun á bundnu eigin fé

2) +/- = Flyst til næsta árs til hækkunar / lækkunar á fjárheimild 2010

## SÉRYFIRLIT 3. Útkoma ráðuneyta og stofnana gagnvart fjárheimildum

Í millj. kr.	Gjöld - sértekjur	Markaðar tekjur	Aðrar rekstrar-tekjur	Tekjufærð fjárheimild	Tekjujöfnuður	Flutt frá fyrra ári	Staða til ráðstöfunar	Breyting á bundnu fé <sup>1)</sup>	Höfuðstóll í árslok <sup>2)</sup>
801 Neytendastofa	241	97	19	105	-21	76	56	-	56
805 Talsmaður neytenda	14	-	-	17	3	1	4	-	4
<b>07 Félags- og tryggingamálaráðuneyti</b>	<b>113.991</b>	<b>47.262</b>	<b>314</b>	<b>55.260</b>	<b>-11.155</b>	<b>881</b>	<b>-10.274</b>	<b>16.205</b>	<b>5.931</b>
101 Félags- og tryggingamálaráðuneyti, aðalskrifstofa	340	-	-	336	-4	-5	-9	-	-9
190 Ýmis verkefni	122	-	-	149	27	29	56	-	56
205 Leiguíbúðir	1.100	-	-	1.100	-	-	-	-	-
207 Varasjóður húsnæðismála	60	-	-	60	-	-	-	-	-
302 Ríkissáttasemjari	53	-	-	64	11	6	17	-	17
313 Jafnréttisstofa	36	-	-	66	30	18	48	-	48
331 Vinnueftirlit ríkisins	495	5	163	325	-2	-4	-6	-	-6
400 Barnaverndarstofa	925	-	-	973	48	9	58	-	58
505 Öldrunarstofnanir, almennt	771	-	-	562	-209	541	332	-	332
515 Framkvæmdasjóður aldraðra	1.383	1.416	-	-	33	173	206	-76	130
700 Málefni fatlaðra	151	-	-	252	101	59	159	-	159
701 Málefni fatlaðra, Reykjavík	3.016	-	-	3.086	70	-1	69	-	69
702 Málefni fatlaðra, Reykjanesi	1.985	-	-	2.020	35	-45	-10	-	-10
703 Málefni fatlaðra, Vesturlandi	334	-	-	339	5	9	14	-	14
704 Málefni fatlaðra, Vestfjörðum	212	-	-	222	11	16	27	-	27
705 Málefni fatlaðra, Norðurlandi vestra	398	-	-	394	-4	0	-3	-	-3
706 Málefni fatlaðra, Norðurlandi eystra	1.102	-	-	1.105	3	-8	-5	-	-5
707 Málefni fatlaðra, Austurlandi	330	-	-	362	31	4	35	-	35
708 Málefni fatlaðra, Suðurlandi	574	-	-	599	25	1	26	-	26
711 Styrktarfélag vangefinna	736	-	-	736	-	-	-	-	-
720 Skálatúnsheimilið, Mosfellsbæ	370	-	-	370	-	-	-	-	-
722 Sólheimar í Grímsnesi	271	-	-	271	-	-	-	-	-
750 Greiningar- og ráðgjafarstöð ríkisins	399	-	-	413	14	39	53	-	53
755 Þjónustu- og þekkingarmiðstöð fyrir blinda og sjónskerta	290	-	-	293	4	2	5	-	5
795 Framkvæmdasjóður fatlaðra	640	-	10	679	50	-55	-6	-	-6
821 Tryggingastofnun ríkisins	969	-	-	969	0	53	53	-	53
825 Bætur samkvæmt lögum um félagslega aðstoð	9.607	-	-	10.545	938	-	938	-	938
827 Lífeyristryggingar	47.795	24.413	-	27.234	3.851	-	3.851	-	3.851
831 Eftirlaunasjóður aldraðra	74	-	-	57	-16	-	-16	-	-16
980 Vinnumálastofnun	289	-	-	230	-59	56	-4	-	-4
981 Vinnumál	89	-	-	87	-2	4	2	-	2
982 Ábyrgðasjóður launa	2.158	1.212	141	-	-805	-	-805	805	-
983 Foreldrar langveikra eða alvarlega fatlaðra barna	96	-	-	163	67	-	67	-	67
984 Atvinnuleysistryggingasjóður	25.490	11.399	-	-	-14.090	-	-14.090	14.090	-
985 Félagsmálaskóli alþýðu	27	-	-	27	-	-	-	-	-
987 Tryggingasjóður sjálfstætt starfandi einstaklinga	-27	13	-	-	40	-	40	-40	-
989 Fæðingarorlof	10.766	8.804	-	579	-1.383	-	-1.383	1.425	42
999 Félagsmál, ýmis starfsemi	566	-	-	593	27	-20	7	-	7
<b>08 Heilbrigðisráðuneyti</b>	<b>118.429</b>	<b>326</b>	<b>329</b>	<b>117.306</b>	<b>-468</b>	<b>-1.743</b>	<b>-2.212</b>	<b>-95</b>	<b>-2.331</b>
101 Heilbrigðisráðuneyti, aðalskrifstofa	519	-	-	567	48	-19	29	-	29
202 Sjúkratryggingastofnun	547	-	-	514	-33	66	33	-	33

1) +/- = Aukning / Lækkun á bundnu eigin fé

2) +/- = Flyst til næsta árs til hækkunar / lækkunar á fjárheimild 2010

## SÉRYFIRLIT 3. Útkoma ráðuneyta og stofnana gagnvart fjárheimildum

Í millj. kr.	Gjöld - sértekjur	Markaðar tekjur	Aðrar rekstrar-tekjur	Tekjufærð fjárheimild	Tekjujöfnuður	Flutt frá fyrra ári	Staða til ráðstöfunar	Breyting á bundnu fé <sup>1)</sup>	Höfuðstóll í árslok <sup>2)</sup>
206 Sjúkratryggingar	30.838	-	-	28.998	-1.839	-	-1.839	-	-1.839
208 Slysatryggingar	662	71	-	696	106	-	106	-	106
209 Sjúklingatrygging	97	-	-	120	23	-	23	-	23
301 Landlæknir	345	-	-	366	21	28	49	-	49
305 Lýðheilsustöð	325	97	-	245	17	14	31	-	31
324 Heyrnar- og talmeinstöð Íslands	198	-	-	217	18	-1	17	-	17
327 Geislavarnir ríkisins	92	-	9	89	6	1	7	-	7
340 Málefni fatlaðra	322	-	-	327	5	11	16	-	16
358 Sjúkrahúsið á Akureyri	4.188	-	-	4.266	79	-15	63	-	63
373 Landspítali	35.361	-	132	33.890	-1.338	-1.636	-2.974	-	-2.974
376 Bygging hátæknisjúkrahúss á lóð Landspítalans	61	-	-	-	-61	260	199	-	199
379 Sjúkrahús, óskipt	19	-	-	43	24	100	124	-	124
383 Sjúkrahótel	88	-	-	88	0	2	2	-	2
384 Rjóður, hvíldarheimili fyrir börn	124	-	-	123	-2	-7	-9	-	-9
386 Vistun ósakhæfra afbrotamanna	224	-	-	260	37	-37	-	-	-
388 Samtök áhugamanna um áfengisvandamálið	668	-	-	668	-	-	-	-	-
397 Lyfjastofnun	372	158	187	4	-23	-81	-105	-95	-223
399 Heilbrigðismál, ýmis starfsemi	1.339	-	-	1.688	349	77	426	-	426
401 Öldrunarstofnanir, almennt	-110	-	-	945	1.056	-	1.056	-	1.056
405 Hrafnista, Reykjavík	1.655	-	-	1.748	93	-	93	-	93
406 Hrafnista, Hafnarfirði	1.360	-	-	1.399	39	-	39	-	39
407 Grund, Reykjavík	1.407	-	-	1.489	82	-	82	-	82
408 Sunnuhlíð, Kópavogi	552	-	-	564	12	-	12	-	12
409 Hjúkrunarheimilið Skjól	779	-	-	794	16	-	16	-	16
410 Hjúkrunarheimilið Eir	1.361	-	-	1.351	-10	-	-10	-	-10
411 Garðvangur, Garði	284	-	-	293	9	-	9	-	9
412 Hjúkrunarheimilið Skógarbær	633	-	-	628	-4	-	-4	-	-4
413 Hjúkrunarheimilið Droplaugarstöðum	587	-	-	583	-4	-	-4	-	-4
414 Hjúkrunarheimilið Lundur, Hellu	214	-	-	231	16	-	16	-	16
415 Hjúkrunarheimilið Hulduhlíð, Eskifirði	155	-	-	166	11	-	11	-	11
416 Hjúkrunarheimilið Hornbrekka, Ólafsfirði	180	-	-	185	5	-	5	-	5
417 Hjúkrunarheimilið Naust, Þórshöfn	78	-	-	104	26	-	26	-	26
418 Seljahlíð, Reykjavík	157	-	-	112	-45	-	-45	-	-45
421 Víðines	271	-	-	271	0	-	0	-	0
423 Höfði, Akranesi	452	-	-	463	11	-	11	-	11
424 Dvalarheimili aldraðra Borgarnesi	270	-	-	289	19	-	19	-	19
425 Dvalarheimili aldraðra Stykkishólmi	99	-	-	104	5	-	5	-	5
426 Fellaskjól, Grundarfirði	64	-	-	84	20	-	20	-	20
427 Jaðar, Ólafsvík	68	-	-	90	22	-	22	-	22
428 Fellsendi, Búðardal	182	-	-	192	10	-	10	-	10
429 Barmahlíð, Reykhólum	107	-	-	106	-1	-	-1	-	-1
433 Dalbær, Dalvík	250	-	-	251	1	-	1	-	1
434 Samningur við Akureyrarbæ um öldrunarþjónustu	1.293	-	-	1.384	91	-	91	-	91
436 Uppsalar, Fáskrúðsfirði	136	-	-	129	-7	-	-7	-	-7
437 Samningur við Sveitarfélagið Hornafjörð um öldrunarþjónustu	202	-	-	211	9	-	9	-	9
438 Klausturhólar, Kirkjubæjarklaustri	88	-	-	133	45	-	45	-	45
439 Hjallatún, Vík	101	-	-	105	3	-	3	-	3

1) +/- = Aukning / Lækkun á bundnu eigin fé

2) +/- = Flyst til næsta árs til hækkunar / lækkunar á fjárheimild 2010

## SÉRYFIRLIT 3. Útkoma ráðuneyta og stofnana gagnvart fjárheimildum

Í millj. kr.	Gjöld - sértekjur	Markaðar tekjur	Aðrar rekstrar-tekjur	Tekjufærð fjárheimild	Tekjujöfnuður	Flutt frá fyrra ári	Staða til ráðstöfunar	Breyting á bundnu fé <sup>1)</sup>	Höfuðstóll í árslok <sup>2)</sup>
440 Kumbaravogur, Stokkseyri	263	-	-	321	58	-	58	-	58
441 Ás/Ásbyrgi, Hveragerði	617	-	-	692	76	-	76	-	76
442 Hraunbúðir, Vestmannaeyjum	250	-	-	269	19	-	19	-	19
443 Holtsbúð, Garðabæ	311	-	-	323	12	-	12	-	12
444 Vífilsstaðir, Garðabæ	372	-	-	372	-1	-	-1	-	-1
447 Sóltún, Reykjavík	1.025	-	-	1.007	-18	-	-18	-	-18
460 Dvalarrými aldraðra, önnur	469	-	-	532	63	-	63	-	63
470 Vesturhlíð, Reykjavík	5	-	-	15	10	-	10	-	10
472 Hlíðabær, Reykjavík	51	-	-	53	2	-	2	-	2
473 Lindargata, Reykjavík	47	-	-	48	1	-	1	-	1
474 Dagvist og endurhæfingarstöð MS-sjúklinga	87	-	-	96	9	-15	-5	-	-5
475 Múlabær, Reykjavík	73	-	-	80	7	-	7	-	7
476 Fríðuhús, Reykjavík	40	-	-	40	0	-	0	-	0
477 Dagvistun aldraðra, aðrar	477	-	-	625	148	-	148	-	148
478 Vistheimilið Bjarg	56	-	-	56	-	-	-	-	-
479 Hlaðgerðarkot	86	-	-	86	-	-	-	-	-
491 Reykjalundur, Mosfellsbæ	1.387	-	-	1.387	-	-	-	-	-
492 Heilsustofnun Náttúruvæðingafélags Íslands	563	-	-	563	-	-	-	-	-
493 Sjálfsbjörg, hjúkrunar- og endurhæfingarstofnun	466	-	-	466	-	-	-	-	-
494 Hlein	111	-	-	111	-	-	-	-	-
500 Heilsugæslustöðvar, almennt	159	-	-	159	0	152	151	-	151
501 Sjúkraflutningar	803	-	-	802	-1	21	20	-	20
506 Heilsugæsla á höfuðborgarsvæðinu	4.225	-	-	4.060	-166	-420	-585	-	-585
508 Miðstöð heimahjúkrunar á höfuðborgarsvæðinu	895	-	-	903	8	-	8	-	8
515 Heilsugæslustöðin Lágmúla í Reykjavík	163	-	-	163	-	-	-	-	-
517 Læknavaktin	279	-	-	279	-	-	-	-	-
522 Heilsugæslustöðin Borgarnesi	160	-	-	178	18	-26	-8	-	-8
524 Heilsugæslustöðin Ólafsvík	107	-	-	102	-6	1	-5	-	-5
525 Heilsugæslustöðin Grundarfirði	68	-	-	67	-1	1	0	-	0
526 Heilsugæslustöðin Búðardal	94	-	-	99	5	1	6	-	6
551 Heilsugæslustöðin Ólafsfirði	75	-	-	86	11	-14	-2	-	-2
552 Heilsugæslustöðin Dalvík	103	-	-	106	3	7	10	-	10
553 Samningur við Akureyrarbæ um heilsugæslu	484	-	-	484	-	-	-	-	-
588 Heilsugæslustöðin í Salahverfi í Kópavogi	280	-	-	275	-5	10	4	-	4
700 Heilbrigðisstofnanir	51	-	-	299	248	1	248	-	248
711 Heilbrigðisstofnunin Akranesi	1.538	-	-	1.582	43	13	56	-	56
715 St. Franciskuspítali, Stykkishólmi	404	-	0	401	-3	17	14	-	14
721 Heilbrigðisstofnunin Patreksfirði	271	-	-	274	3	4	7	-	7
726 Heilbrigðisstofnun Vestfjarða	1.051	-	-	1.070	19	-13	6	-	6
735 Heilbrigðisstofnunin Hólmavík	172	-	-	178	6	-6	0	-	0
741 Heilbrigðisstofnunin Hvammstanga	305	-	-	322	17	-23	-7	-	-7
745 Heilbrigðisstofnunin Blönduósi	421	-	-	433	12	11	23	-	23
751 Heilbrigðisstofnunin Sauðárkróki	862	-	0	899	37	11	49	-	49
755 Heilbrigðisstofnunin Siglufirði	392	-	0	400	8	25	33	-	33
761 Heilbrigðisstofnun Þingeyinga	921	-	-	936	15	-20	-6	-	-6
777 Heilbrigðisstofnun Austurlands	2.071	-	0	2.064	-8	19	12	-	12

1) +/- = Aukning / Lækkun á bundnu eigin fé

2) +/- = Flyt til næsta árs til hækkunar / lækkunar á fjárheimild 2010

## SÉRYFIRLIT 3. Útkoma ráðuneyta og stofnana gagnvart fjárheimildum

Í millj. kr.	Gjöld - sértekjur	Markaðar tekjur	Aðrar rekstrar-tekjur	Tekjufærð fjárheimild	Tekjujöfnuður	Flutt frá fyrra ári	Staða til ráðstöfunar	Breyting á bundnu fé <sup>1)</sup>	Höfuðstóll í árslok <sup>2)</sup>
779 Heilbrigðisstofnun Suð-Austurlands	192	-	-	192	-	-	-	-	-
781 Heilbrigðisstofnunin Vestmannaeyjum	685	-	-	686	1	-7	-6	-	-6
787 Heilbrigðisstofnun Suðurlands	2.054	-	1	2.003	-50	-75	-125	-	-125
791 Heilbrigðisstofnun Suðurnesja	1.745	-	-	1.723	-22	-79	-101	-	-101
795 St. Jósefsspítali, Sólvangur	1.386	-	0	1.372	-13	-100	-113	-	-113
<b>09 Fjármálaráðuneyti</b>	<b>71.170</b>	<b>2.029</b>	<b>201</b>	<b>54.316</b>	<b>-14.625</b>	<b>3.631</b>	<b>-10.993</b>	<b>-243</b>	<b>-10.993</b>
101 Fjármálaráðuneyti, aðalskrifstofa	720	-	-	815	95	46	140	-	140
103 Fjársýsla ríkisins	1.323	-	-	1.401	78	130	208	-	208
199 Ráðstöfunarfé	-	-	-	-1	-1	3	2	-	2
201 Ríkisskattstjóri	1.186	-	100	1.112	26	73	99	-	99
202 Skattstofan í Reykjavík	437	-	-	436	-1	8	8	-	8
203 Skattstofa Vesturlands	90	-	-	93	3	-1	2	-	2
204 Skattstofa Vestfjarða	42	-	-	42	0	4	4	-	4
205 Skattstofa Norðurlands vestra	44	-	-	49	5	1	6	-	6
206 Skattstofa Norðurlands eystra	127	-	-	134	7	13	19	-	19
207 Skattstofa Austurlands	66	-	-	66	0	5	5	-	5
208 Skattstofa Suðurlands	80	-	-	85	6	-5	0	-	0
209 Skattstofa Vestmannaeyja	30	-	-	30	0	-1	0	-	0
211 Skattstofa Reykjaness	286	-	-	287	2	21	23	-	23
212 Skatta- og tollamál, ýmis útgjöld	10	-	-	31	21	-	21	-	21
214 Yfirskattanefnd	111	-	-	120	10	11	21	-	21
215 Skattrannsóknarstjóri ríkisins	188	-	-	192	4	17	20	-	20
250 Innheimtukostnaður	362	-	3	485	126	-	126	-	126
262 Tollstjórinn	1.964	-	92	1.865	-7	90	83	-	83
381 Lífeyrisskuldbindingar, eftirlaun	432	-	-	5.151	4.720	-	4.720	-	4.720
391 Jöfnun á örorkubyrði almennra lífeyrissjóða	2.259	2.029	-	-	-230	-	-230	-	-230
481 Útgjöld samkvæmt heimildarákvæðum	-	-	-	223	223	-	223	-	223
711 Afskriftir skattkrafna	27.551	-	-	10.000	-17.551	-	-17.551	-	-17.551
721 Fjármagnstekjuskattur	4.655	-	-	4.268	-387	-	-387	-	-387
811 Barnabætur	10.085	-	-	10.520	435	-	435	-	435
821 Vaxtabætur	10.429	-	-	10.100	-329	-	-329	-	-329
831 Uppbætur á eftirlaun lífeyrisþega	-5	-	-	-	5	-	5	-	5
901 Framkvæmdasýsla ríkisins	-10	-	-	1	11	19	30	-	30
905 Ríkiskaup	3	-	-	-	-3	50	47	-	47
971 Ríkisábyrgð	3.505	-	-	2.384	-1.121	-	-1.121	-	-1.121
973 Tapaðar kröfur og tjónabætur	17	-	-	93	76	-	76	-	76
976 Lánaumsýsla ríkissjóðs	86	-	-	85	-1	-	-1	-	-1
977 Bankasýsla ríkisins	2	-	-	36	34	-	34	-	34
979 Niðurfærsla eignarhluta og hlutafjár	1.190	-	-	-	-1.190	-	-1.190	-	-1.190
980 Rekstrarfélag stjórnarráðsbygginga við Arnarhól	17	-	-	31	13	-4	9	-	9
981 Ýmsar fasteignir ríkissjóðs	97	-	-	23	-74	446	372	-	372
984 Fasteignir ríkissjóðs	178	-	5	388	215	34	249	-243	249
985 Fyrrum varnarsvæði við Keflavíkurflugvöll	974	-	-	920	-54	1.027	973	-	973
989 Launa- og verðlagsmál	-	-	-	955	955	-	955	-	955
990 Ríkisstjórnarákvarðanir	-	-	-	67	67	-	67	-	67
991 Aðflutningsgjöld af útflytningi notaðra ökutækja	389	-	-	500	111	-	111	-	111

1) +/- = Aukning / Lækkun á bundnu eigin fé

2) +/- = Flyst til næsta árs til hækkunar / lækkunar á fjárheimild 2010

## SÉRYFIRLIT 3. Útkoma ráðuneyta og stofnana gagnvart fjárheimildum

Í millj. kr.	Gjöld - sértekjur	Markaðar tekjur	Aðrar rekstrar-tekjur	Tekjufærð fjárheimild	Tekjujöfnuður	Flutt frá fyrra ári	Staða til ráðstöfunar	Breyting á bundnu fé <sup>1)</sup>	Höfuðstóll í árslok <sup>2)</sup>
994 Virðisaukaskattur ríkisstofnana af tölvuvinnslu	146	-	-	87	-58	-	-58	-	-58
999 Ýmislegt	2.106	-	-	1.243	-863	1.644	781	-	781
<b>10 Samgöngu- og sveitastjórnarráðuneyti</b>	<b>48.376</b>	<b>16.746</b>	<b>226</b>	<b>22.222</b>	<b>-9.182</b>	<b>5.214</b>	<b>-3.969</b>	<b>6.447</b>	<b>4.648</b>
101 Samgöngu- og sveitarstjórnarráðuneyti, aðalskrifstofa	386	-	-	411	25	35	60	-	60
190 Ýmis verkefni	444	-	-	550	106	2	107	-	107
211 Rekstur Vegagerðarinnar	641	647	-	-	6	143	149	-	149
212 Samgönguverkefni	25.843	14.175	-	4.399	-7.269	1.751	-5.519	6.979	3.631
251 Umferðarstofa	286	318	14	-	46	68	114	-118	-4
281 Rannsóknanefnd umferðarslysa	33	-	-	32	-1	0	0	-	0
335 Siglingastofnun Íslands	1.127	152	4	790	-181	333	152	-	152
336 Hafnarframkvæmdir	2.073	-	-	1.196	-877	1.072	195	-	195
381 Rannsóknanefnd sjóslysa	36	-	-	41	5	4	9	-	9
471 Flugmálastjórn Íslands	486	55	197	243	9	41	50	-	50
475 Flugvellir og flugleiðsögubjónusta	3.711	830	-	2.370	-511	886	376	-400	-24
481 Rannsóknanefnd flugslysa	43	-	-	44	2	-3	-1	-	-1
512 Póst- og fjarskiptastofnunin	282	310	11	-	39	53	92	-15	77
513 Jöfnunarsjóður alþjónustu	197	259	-	-	62	-7	55	-	55
521 Fjarskiptasjóður	988	-	-	346	-642	836	194	-	194
801 Jöfnunarsjóður sveitarfélaga	11.802	-	-	11.800	-2	-	-2	-	-2
<b>11 Iðnaðarráðuneyti</b>	<b>6.228</b>	<b>519</b>	<b>-</b>	<b>5.818</b>	<b>110</b>	<b>1.186</b>	<b>1.295</b>	<b>-</b>	<b>1.295</b>
101 Iðnaðarráðuneyti, aðalskrifstofa	229	-	-	236	7	19	25	-	25
205 Nýsköpunarmiðstöð Íslands	509	-	-	426	-82	141	59	-	59
240 Iðnaðarrannsóknir og stóriðja	19	-	-	10	-9	40	31	-	31
242 Tækniþróunarsjóður	641	-	-	690	49	214	263	-	263
245 Samtök iðnaðarins	459	459	-	-	-	-	-	-	-
251 Endurgreiðslur vegna kvikmyndagerðar á Íslandi	225	-	-	157	-68	58	-10	-	-10
299 Iðja og iðnaður, framlög	320	57	-	244	-19	79	60	-	60
301 Orkustofnun	510	-	-	724	214	66	280	-	280
371 Orkusjóður	38	-	-	38	-	-	-	-	-
373 Niðurgreiðslur á húshitun	1.069	-	-	1.135	66	-	65	-	65
375 Jöfnun kostnaðar við dreifingu raforku	236	-	-	245	9	-	9	-	9
399 Ýmis orkumál	114	-	-	174	61	75	136	-	136
401 Byggðaaætlan	354	-	-	339	-15	282	267	-	267
411 Byggðastofnun	483	-	-	485	2	-	2	-	2
501 Ferðamálastofa	719	3	-	586	-129	167	38	-	38
599 Ýmis ferðamál	305	-	-	329	24	46	70	-	70
<b>12 Efnahags- og viðskiptaráðuneyti</b>	<b>3.013</b>	<b>1.147</b>	<b>231</b>	<b>1.424</b>	<b>-212</b>	<b>672</b>	<b>460</b>	<b>-63</b>	<b>431</b>
101 Efnahags- og viðskiptaráðuneyti, aðalskrifstofa	271	-	-	283	12	16	28	-	28
190 Ýmis verkefni	75	16	22	64	27	64	91	-	91
199 Ráðstöfunarfé	-	-	-	5	5	-	5	-	5
402 Fjármálaeftirlitið	1.136	778	-	19	-340	528	189	-	189
411 Samkeppniseftirlitið	295	-	-	303	9	-3	6	-	6
431 Einkaleyfastofan	211	-	208	11	9	55	63	-63	34

1) +/- = Aukning / Lækkun á bundnu eigin fé

2) +/- = Flyst til næsta árs til hækkunar / lækkunar á fjárheimild 2010



## SÉRYFIRLIT 3. Útkoma ráðuneyta og stofnana gagnvart fjárheimildum

Í millj. kr.	Gjöld - sértekjur	Markaðar tekjur	Aðrar rekstrar-tekjur	Tekjufærð fjárheimild	Tekjujöfnuður	Flutt frá fyrra ári	Staða til ráðstöfunar	Breyting á bundnu fé <sup>1)</sup>	Höfuðstóll í árslok <sup>2)</sup>
501 Hagstofa Íslands	673	-	-	740	66	12	78	-	78
811 Flutningssjóður olíuvara	353	353	-	-	-	-	-	-	-
<b>14 Umhverfisiráðuneyti</b>	<b>6.937</b>	<b>4.315</b>	<b>33</b>	<b>4.277</b>	<b>1.688</b>	<b>2.152</b>	<b>3.840</b>	<b>-1.299</b>	<b>2.541</b>
101 Umhverfisiráðuneyti, aðalskrifstofa	317	-	-	312	-5	27	22	-	22
190 Ýmis verkefni	412	-	-	312	-99	186	87	-	87
199 Ráðstöfunarfé	-	-	-	-10	-10	10	-	-	-
202 Náttúrurannsóknastöðin við Mývatn	25	-	-	23	-2	2	0	-	0
211 Umhverfisstofnun	816	150	13	604	-49	176	127	-	127
212 Vatnajökulsþjóðgarður	322	-	0	352	30	21	51	-	51
231 Landgræðsla ríkisins	538	-	8	596	66	33	99	-	99
241 Skógrækt ríkisins	276	-	9	265	-2	24	22	-	22
243 Hekluskógar	25	-	-	25	-1	1	1	-	1
281 Styrkir til fráveitna sveitarfélaga	158	-	-	200	42	-	42	-	42
287 Úrvinnslusjóður	804	466	3	-	-335	821	487	-	487
289 Endurvinnslan hf.	1.410	1.410	-	-	-	-	-	-	-
301 Skipulagsstofnun	160	-	-	176	16	-12	4	-	4
303 Skipulagsmál sveitarfélaga	146	311	-	-	165	13	178	-185	-7
310 Landmælingar Íslands	253	10	-	240	-2	23	21	-	21
321 Brunamálastofnun ríkisins	211	436	0	-	225	-7	218	-196	22
381 Ofanflóðasjóður	-121	1.531	-	-	1.652	701	2.353	-918	1.435
401 Náttúrufræðistofnun Íslands	341	-	-	349	8	-21	-13	-	-13
403 Náttúrustofur	134	-	-	134	1	1	2	-	2
407 Stofnun Vilhjalms Stefánssonar	34	-	-	31	-3	11	8	-	8
412 Veðurstofa Íslands	677	-	-	667	-9	142	133	-	133
<b>19 Vaxtagjöld ríkissjóðs</b>	<b>84.342</b>	<b>-</b>	<b>-</b>	<b>89.415</b>	<b>5.073</b>	<b>-</b>	<b>5.073</b>	<b>-</b>	<b>5.073</b>
801 Vaxtagjöld ríkissjóðs	84.342	-	-	89.415	5.073	-	5.073	-	5.073
<b>Ráðuneyti og stofnanir samtals</b>	<b>578.780</b>	<b>75.704</b>	<b>3.719</b>	<b>469.635</b>	<b>-29.722</b>	<b>21.665</b>	<b>-8.057</b>	<b>20.523</b>	<b>14.888</b>
<b>Ríkissjóður</b>	<b>.</b>	<b>307.660</b>	<b>52.432</b>	<b>-469.635</b>	<b>-109.542</b>				
<b>Ríkissjóður A-hluti samtals</b>	<b>578.780</b>	<b>383.364</b>	<b>56.152</b>	<b>-</b>	<b>-139.264</b>				

1) +/- = Aukning / Lækkun á bundnu eigin fé

2) +/- = Flyst til næsta árs til hækkunar / lækkunar á fjárheimild 2010

## SÉRYFIRLIT 4. Tekjur ráðuneyta og stofnana

Í millj. kr.	Sértekjur			Aðrar tekjur			Markaðar tekjur		
	Reikningur	Fjárheimildir	Frávík	Reikningur	Fjárheimildir	Frávík	Reikningur	Fjárheimildir	Frávík
<b>00 Æðsta stjórn ríkisins</b>	<b>392</b>	<b>355</b>	<b>37</b>	-	-	-	-	-	-
101 Embætti forseta Íslands	0	-	0	-	-	-	-	-	-
201 Alþingi	24	24	1	-	-	-	-	-	-
205 Framkvæmdir á Alþingisreit	0	-	0	-	-	-	-	-	-
207 Rannsókn á falli íslensku bankanna á árinu 2008	0	-	0	-	-	-	-	-	-
610 Umboðsmaður Alþingis	1	-	1	-	-	-	-	-	-
620 Ríkisendurskoðun	367	332	35	-	-	-	-	-	-
<b>01 Forsætisráðuneyti</b>	<b>49</b>	<b>30</b>	<b>19</b>	<b>6</b>	-	<b>6</b>	-	-	-
101 Forsætisráðuneyti, aðalskrifstofa	3	-	3	-	-	-	-	-	-
190 Ýmis verkefni	2	1	1	-	-	-	-	-	-
201 Fasteignir forsætisráðuneytis	1	-	1	-	-	-	-	-	-
241 Umboðsmaður barna	1	-	1	-	-	-	-	-	-
271 Ríkislögmaður	5	6	-1	-	-	-	-	-	-
902 Þjóðgarðurinn á Þingvöllum	36	24	12	6	-	6	-	-	-
996 Íslenska upplýsingasamfélagið, sameiginleg verkefni ráðuneyta	3	-	3	-	-	-	-	-	-
<b>02 Mennta- og menningarmálaráðuneyti</b>	<b>8.450</b>	<b>5.754</b>	<b>2.696</b>	<b>1.580</b>	<b>1.343</b>	<b>237</b>	<b>52</b>	<b>97</b>	<b>-45</b>
101 Mennta- og menningarmálaráðuneyti, aðalskrifstofa	8	3	5	-	-	-	-	-	-
201 Háskóli Íslands	3.640	2.347	1.293	865	870	-5	-	-	-
202 Tilraunastöð Háskólans að Keldum	199	165	34	6	1	5	-	-	-
203 Raunvísindastofnun Háskólans	739	472	267	-	-	-	-	-	-
209 Stofnun Árna Magnússonar í íslenskum fræðum	77	45	32	-	-	-	-	-	-
210 Háskólinn á Akureyri	346	323	23	73	63	9	-	-	-
216 Landbúnaðarháskóli Íslands	663	496	166	24	30	-6	-	-	-
217 Hólaskóli - Háskólinn á Hólum	203	169	34	11	8	3	-	-	-
223 Námsmatsstofnun	51	44	7	3	2	1	-	-	-
231 Rannsóknamiðstöð Íslands	152	74	78	-	-	-	-	-	-
235 Markáætlun á sviði vísinda og tækni	11	-	11	-	-	-	-	-	-
236 Rannsóknasjóður	13	19	-6	-	-	-	-	-	-
238 Tækjasjóður	14	30	-16	150	115	35	-	-	-
239 Rannsóknarnámssjóður	9	-	9	-	-	-	-	-	-
299 Háskóla- og rannsóknastarfsemi	136	-	136	-	-	-	-	-	-
301 Menntaskólinn í Reykjavík	14	12	2	8	7	0	-	-	-
302 Menntaskólinn á Akureyri	25	18	7	7	6	0	-	-	-
303 Menntaskólinn að Laugarvatni	26	17	9	1	1	-	-	-	-
304 Menntaskólinn við Hamrahlíð	21	36	-15	21	10	11	-	-	-
305 Menntaskólinn við Sund	25	22	2	7	6	1	-	-	-
306 Menntaskólinn á Ísafirði	34	16	17	6	3	4	-	-	-
307 Menntaskólinn á Egilsstöðum	26	19	8	5	3	3	-	-	-
308 Menntaskólinn í Kópavogi	90	72	18	12	9	3	-	-	-
309 Kvennaskólinn í Reykjavík	31	26	5	5	5	0	-	-	-
316 Fasteignir framhaldsskóla	44	1	44	-	-	-	-	-	-
319 Framhaldsskólar, almennt	35	-	35	-	-	-	-	-	-
350 Fjölbrautaskólinn í Breiðholti	83	95	-12	44	10	34	-	-	-
351 Fjölbrautaskólinn Ármúla	40	104	-64	81	10	71	-	-	-
352 Flensborgarskóli	48	29	19	8	6	2	-	-	-
353 Fjölbrautaskóli Suðurnesja	35	40	-5	16	7	8	-	-	-
354 Fjölbrautaskóli Vesturlands	38	35	4	6	5	1	-	-	-

## SÉRYFIRLIT 4. Tekjur ráðuneyta og stofnana

Í millj. kr.	Sértekjur			Aðrar tekjur			Markaðar tekjur		
	Reikningur	Fjárheimildir	Frávík	Reikningur	Fjárheimildir	Frávík	Reikningur	Fjárheimildir	Frávík
355 Framhaldsskólinn í Vestmannaeyjum	9	5	4	3	2	1	-	-	-
356 Fjölbautaskóli Norðurlands vestra	29	30	-1	9	3	5	-	-	-
357 Fjölbautaskóli Suðurlands	90	72	18	9	7	2	-	-	-
358 Verkmenntaskóli Austurlands	21	19	2	4	2	3	-	-	-
359 Verkmenntaskólinn á Akureyri	54	64	-10	32	10	22	-	-	-
360 Fjölbautaskólinn í Garðabæ	27	31	-3	17	6	11	-	-	-
361 Framhaldsskólinn í A-Skaftafellssýslu	16	13	3	2	1	1	-	-	-
362 Framhaldsskólinn á Húsavík	5	6	-1	2	1	1	-	-	-
363 Framhaldsskólinn á Laugum	22	13	9	1	1	0	-	-	-
365 Borgarholtsskóli	72	62	10	16	9	7	-	-	-
367 Fjölbautaskóli Snæfellinga	7	8	-2	2	2	1	-	-	-
370 Framhaldsskólinn í Mosfellsbæ	17	-	17	1	-	1	-	-	-
430 Samskiptamiðstöð heyrnarlausra og heyrnarkertra	68	18	50	-	-	-	-	-	-
451 Símenntun og fjarkennsla	4	-	4	-	-	-	-	-	-
514 Iðnskólinn í Reykjavík	1	-	1	-	-	-	-	-	-
516 Iðnskólinn í Hafnarfirði	65	48	17	6	5	1	-	-	-
725 Námsgagnastofnun	28	17	11	-	-	-	-	-	-
901 Fornleifavernd ríkisins	10	3	7	-	-	-	-	-	-
902 Þjóðminjasafn Íslands	98	53	46	-	-	-	-	-	-
903 Þjóðskjalasafn Íslands	52	22	30	-	-	-	-	-	-
904 Þjóðmenningarhúsið	10	10	-1	-	-	-	-	-	-
905 Landsbókasafn Íslands - Háskólabókasafn	221	116	105	-	-	-	-	-	-
906 Listasafn Einars Jónssonar	3	1	1	-	-	-	-	-	-
907 Listasafn Íslands	30	17	14	-	-	-	-	-	-
908 Kvikmyndasafn Íslands	4	-	4	-	-	-	-	-	-
909 Blindrabókasafn Íslands	9	7	2	-	-	-	-	-	-
911 Náttúruminjasafn Íslands	1	-	1	-	-	-	-	-	-
913 Gljúfrasteinn - Hús skáldsins	3	4	0	-	-	-	-	-	-
918 Safnasjóður	0	-	0	-	-	-	-	-	-
972 Íslenski dansflokkurinn	17	8	9	-	-	-	-	-	-
973 Þjóðleikhúsið	222	199	23	-	-	-	-	-	-
974 Sinfóníuhljómsveit Íslands	110	65	45	120	117	3	-	-	-
977 Höfundaréttargjöld	-	-	-	-	-	-	52	97	-45
979 Húsafríðunarnefnd	135	116	19	-	-	-	-	-	-
980 Listskreytingasjóður	1	-	1	-	-	-	-	-	-
981 Kvikmyndamiðstöð Íslands	21	-	21	-	-	-	-	-	-
982 Listir, framlög	15	-	15	-	-	-	-	-	-
984 Norræn samvinna	63	-	63	-	-	-	-	-	-
985 Rammaáætlanir ESB um menntun, rannsóknir og tækniþróun	10	-	10	-	-	-	-	-	-
999 Ýmislegt	7	-	7	-	-	-	-	-	-
<b>03 Utanríkisráðuneyti</b>	<b>267</b>	<b>101</b>	<b>166</b>	<b>-</b>	<b>-</b>	<b>-</b>	<b>384</b>	<b>356</b>	<b>28</b>
101 Utanríkisráðuneyti, aðalskrifstofa	51	30	21	-	-	-	-	-	-
111 Þýðingamiðstöð utanríkisráðuneytis	0	2	-2	-	-	-	-	-	-
190 Ýmis verkefni	11	-	11	-	-	-	-	-	-
214 Varnarmálastofnun	14	-	14	-	-	-	-	-	-
300 Sendiráð Íslands	74	30	43	-	-	-	-	-	-
390 Þróunarsamvinnustofnun Íslands	78	-	78	-	-	-	-	-	-
391 Þróunarmál og alþjóðleg hjálparstarfsemi	33	33	0	-	-	-	-	-	-
401 Alþjóðastofnanir	7	6	2	-	-	-	-	-	-
611 Útflutningsráð Íslands	-	-	-	-	-	-	384	356	28

## SÉRYFIRLIT 4. Tekjur ráðuneyta og stofnana

Í millj. kr.	Sértekjur			Aðrar tekjur			Markaðar tekjur		
	Reikningur	Fjárheimildir	Frávik	Reikningur	Fjárheimildir	Frávik	Reikningur	Fjárheimildir	Frávik
<b>04 Sjávarútvegs- og landbúnaðarráðuneyti</b>	<b>1.979</b>	<b>1.150</b>	<b>829</b>	<b>303</b>	<b>315</b>	<b>-12</b>	<b>2.375</b>	<b>2.222</b>	<b>154</b>
101 Sjávarútvegs- og landbúnaðarráðuneyti, aðalskrifstofa	10	20	-9	-	-	-	-	-	-
190 Ýmis verkefni	6	23	-17	-	-	-	-	-	-
215 Fiskistofa	34	32	2	-	0	0	57	44	14
217 Verðlagsstofa skiptaverðs	0	-	0	-	-	-	-	-	-
234 Matvælastofnun	19	19	0	120	133	-12	80	42	38
331 Héraðs- og Austurlandsskógar	17	-	17	-	-	-	-	-	-
332 Suðurlandsskógar	14	-	14	-	-	-	-	-	-
334 Vesturlandsskógar	5	-	5	-	-	-	-	-	-
335 Skjólsskógar á Vestfjörðum	4	-	4	-	-	-	-	-	-
336 Norðurlandsskógar	8	-	8	-	-	-	-	-	-
401 Hafrannsóknastofnunin	908	600	308	-	-	-	-	-	-
405 Veiðimálastofnun	102	104	-1	-	-	-	-	-	-
413 Verkefnasjóður sjávarútvegsins	620	201	419	22	35	-14	-	-	-
414 Sjávarspendýrasjóður	1	-	1	-	-	-	-	-	-
415 Sjóður til síldarrannsókna	19	7	12	-	-	-	-	-	-
416 Veiðarfærarannsóknir	0	-	0	-	-	-	-	-	-
417 Rannsóknasjóður til að auka verðmæti sjávarfangs	16	-	16	-	-	-	-	-	-
421 Bygging rannsóknastofnana sjávarútvegsins	59	41	18	-	-	-	-	-	-
423 Skrifstofa rannsóknastofnana atvinnuveganna	20	4	16	-	-	-	-	-	-
426 Húsbyggingarsjóður	25	-	25	-	-	-	-	-	-
487 Hagbjónusta landbúnaðarins	2	3	-1	-	-	-	-	-	-
818 Búnaðarsjóður	-	-	-	-	-	-	410	320	90
821 Framleiðnisjóður landbúnaðarins	40	74	-34	-	-	-	-	-	-
824 Verðmiðlun landbúnaðarvara	-	-	-	-	-	-	404	405	-1
827 Fóðursjóður	-	-	-	-	-	-	1.410	1.400	10
828 Garðávaxtasjóður	-	5	-5	-	-	-	-	-	-
831 Jarðasjóður og Jarðeignir ríkisins	13	2	11	161	147	14	-	-	-
843 Fiskræktarsjóður	38	16	22	-	-	-	14	11	3
<b>06 Dómsmála- og mannréttingaráðuneyti</b>	<b>2.026</b>	<b>1.601</b>	<b>425</b>	<b>497</b>	<b>269</b>	<b>228</b>	<b>550</b>	<b>493</b>	<b>57</b>
101 Dómsmála- og mannréttindaráðuneyti, aðalskrifstofa	15	6	10	-	-	-	-	-	-
102 Stjórnartíðindi	3	25	-22	21	-	21	-	-	-
103 Lagasafn	4	3	2	-	-	-	-	-	-
106 Þjóðskrá	181	159	22	152	106	46	0	-	0
190 Ýmis verkefni	48	40	8	3	2	1	-	-	-
201 Hæstiréttur	1	7	-6	-	-	-	-	-	-
210 Héraðsdómstólar	1	6	-5	-	-	-	-	-	-
231 Málskostnaður í opinberum málum	380	279	101	-	-	-	-	-	-
232 Opinber réttaraðstoð	24	13	11	-	-	-	-	-	-
235 Bætur brotaþola	55	50	5	-	-	-	-	-	-
251 Persónuvernd	1	2	-2	-	-	-	-	-	-
301 Ríkissaksóknari	0	-	0	-	-	-	-	-	-
303 Ríkislögreglustjóri	549	566	-18	-	-	-	-	-	-
305 Lögregluskóli ríkisins	6	-	6	-	-	-	-	-	-
310 Lögreglustjórinn á höfuðborgarsvæðinu	42	45	-3	-	-	-	-	-	-
312 Lögreglustjórinn á Suðurnesjum	12	-	12	-	-	-	-	-	-
395 Landhelgisgæsla Íslands	240	76	165	-	-	-	3	-	3
396 Landhelgissjóður Íslands	34	19	16	-	-	-	-	-	-

## SÉRYFIRLIT 4. Tekjur ráðuneyta og stofnana

Í millj. kr.	Sértekjur			Aðrar tekjur			Markaðar tekjur		
	Reikningur	Fjárheimildir	Frávik	Reikningur	Fjárheimildir	Frávik	Reikningur	Fjárheimildir	Frávik
397 Schengen samstarf	3	-	3	-	-	-	-	-	-
411 Sýslumaðurinn í Reykjavík	4	8	-5	-	-	-	-	-	-
412 Sýslumaðurinn á Akranesi	6	2	4	-	-	-	-	-	-
413 Sýslumaðurinn í Borgarnesi	8	5	3	-	-	-	-	-	-
414 Sýslumaður Snæfellinga	13	-	13	-	-	-	-	-	-
415 Sýslumaðurinn í Búðardal	0	-	0	-	-	-	-	-	-
416 Sýslumaðurinn á Patreksfirði	0	-	0	-	-	-	-	-	-
417 Sýslumaðurinn í Bolungarvík	1	-	1	-	-	-	-	-	-
418 Sýslumaðurinn á Ísafirði	1	2	-1	-	-	-	-	-	-
419 Sýslumaðurinn á Hólmavík	0	-	0	-	-	-	-	-	-
420 Sýslumaðurinn á Blönduósi	7	4	3	-	-	-	-	-	-
421 Sýslumaðurinn á Sauðárkróki	2	4	-2	-	-	-	-	-	-
424 Sýslumaðurinn á Akureyri	11	8	3	-	-	-	-	-	-
425 Sýslumaðurinn á Húsavík	3	1	3	-	-	-	-	-	-
426 Sýslumaðurinn á Seyðisfirði	5	9	-4	-	-	-	-	-	-
428 Sýslumaðurinn á Eskifirði	3	3	0	-	-	-	-	-	-
430 Sýslumaðurinn í Vík í Mýrdal	7	-	7	25	22	2	-	-	-
431 Sýslumaðurinn á Hvolsvelli	5	0	5	-	-	-	-	-	-
432 Sýslumaðurinn í Vestmannaeyjum	13	10	3	-	-	-	-	-	-
433 Sýslumaðurinn á Selfossi	11	9	2	-	-	-	-	-	-
434 Sýslumaðurinn í Reykjanesbæ	0	0	0	-	-	-	-	-	-
436 Sýslumaðurinn í Hafnarfirði	1	2	-1	-	-	-	-	-	-
437 Sýslumaðurinn í Kópavogi	3	1	2	-	-	-	-	-	-
501 Fangelsismálastofnun ríkisins	113	72	41	-	-	-	-	-	-
601 Fasteignaskrá Íslands	4	76	-72	278	129	148	450	388	62
701 Þjóðkirkjan	189	79	110	-	-	-	-	-	-
801 Neytendastofa	18	12	6	19	11	8	97	105	-8
<b>07 Félags- og tryggingamálaráðuneyti</b>	<b>2.639</b>	<b>2.003</b>	<b>636</b>	<b>314</b>	<b>222</b>	<b>92</b>	<b>47.262</b>	<b>60.309</b>	<b>-13.048</b>
101 Félags- og tryggingamálaráðuneyti, aðalskrifstofa	59	31	28	-	-	-	-	-	-
190 Ýmis verkefni	23	-	23	-	-	-	-	-	-
302 Ríkissáttasemjari	2	2	0	-	-	-	-	-	-
313 Jafnréttisstofa	99	18	81	-	-	-	-	-	-
331 Vinnueftirlit ríkisins	73	50	24	163	147	16	5	5	0
400 Barnaverndarstofa	13	-	13	-	-	-	-	-	-
515 Framkvæmdasjóður aldraðra	-	-	0	-	-	-	1.416	1.340	76
700 Málefni fatlaðra	0	-	0	-	-	-	-	-	-
701 Málefni fatlaðra, Reykjavík	83	66	17	-	-	-	-	-	-
702 Málefni fatlaðra, Reykjanesi	76	60	16	-	-	-	-	-	-
703 Málefni fatlaðra, Vesturlandi	24	31	-7	-	-	-	-	-	-
704 Málefni fatlaðra, Vestfjörðum	10	1	9	-	-	-	-	-	-
707 Málefni fatlaðra, Austurlandi	15	5	11	-	-	-	-	-	-
708 Málefni fatlaðra, Suðurlandi	7	4	3	-	-	-	-	-	-
750 Greiningar- og ráðgjafarstöð ríkisins	23	23	0	-	-	-	-	-	-
755 Þjónustu- og þekkingarmiðstöð fyrir blinda og sjónskerta	2	11	-9	-	-	-	-	-	-
795 Framkvæmdasjóður fatlaðra	1	26	-26	10	-	10	-	-	-
821 Tryggingastofnun ríkisins	139	140	-1	-	-	-	-	-	-
827 Lífeyristryggingar	2	-	2	-	-	-	24.413	21.676	2.737
831 Eftirlaunasjóður aldraðra	6	8	-2	-	-	-	-	-	-
980 Vinnumálastofnun	617	599	19	-	-	-	-	-	-
982 Ábyrgðasjóður launa	-	-	-	141	75	66	1.212	1.783	-571

## SÉRYFIRLIT 4. Tekjur ráðuneyta og stofnana

Í millj. kr.	Sértekjur			Aðrar tekjur			Markaðar tekjur		
	Reikningur	Fjárheimildir	Frávik	Reikningur	Fjárheimildir	Frávik	Reikningur	Fjárheimildir	Frávik
984 Atvinnuleysistryggingasjóður	1.022	870	152	-	-	-	11.399	25.530	-14.131
987 Tryggingasjóður sjálfstætt starfandi einstaklinga	49	22	27	-	-	-	13	-	13
989 Fæðingarorlof	87	-	87	-	-	-	8.804	9.974	-1.171
999 Félagsmál, ýmis starfsemi	209	38	171	-	-	-	-	-	-
<b>08 Heilbrigðisráðuneyti</b>	<b>8.024</b>	<b>5.841</b>	<b>2.183</b>	<b>329</b>	<b>215</b>	<b>115</b>	<b>326</b>	<b>237</b>	<b>89</b>
101 Heilbrigðisráðuneyti, aðalskrifstofa	6	5	1	-	-	-	-	-	-
202 Sjúkratryggingastofnun	376	299	78	-	-	-	-	-	-
206 Sjúkratryggingar	2	166	-164	-	-	-	-	-	-
208 Slysatryggingar	45	40	5	-	-	-	71	50	21
301 Landlæknir	10	-	10	-	2	-2	-	-	-
305 Lýðheilsustöð	17	0	17	-	-	-	97	90	7
324 Heyrnar- og talmeinstöð Íslands	124	3	121	-	-	-	-	-	-
327 Geislavarnir ríkisins	28	18	10	9	5	3	-	-	-
358 Sjúkrahúsið á Akureyri	538	383	154	-	-	-	-	-	-
373 Landspítali	3.615	2.813	802	132	130	2	-	-	-
379 Sjúkrahús, óskipt	-	24	-24	-	-	-	-	-	-
384 Rjóður, hvíldarheimili fyrir börn	1	-	1	-	-	-	-	-	-
386 Vistun ósakhæfra afbrotamanna	-	0	0	-	-	-	-	-	-
397 Lyfjastofnun	55	27	28	187	77	110	158	97	61
399 Heilbrigðismál, ýmis starfsemi	1	-	1	-	-	-	-	-	-
401 Öldrunarstofnanir, almennt	904	388	516	-	-	-	-	-	-
405 Hrafnista, Reykjavík	25	22	3	-	-	-	-	-	-
406 Hrafnista, Hafnarfirði	18	15	3	-	-	-	-	-	-
407 Grund, Reykjavík	22	18	4	-	-	-	-	-	-
408 Sunnuhlíð, Kópavogi	8	7	1	-	-	-	-	-	-
409 Hjúkrunarheimilið Skjól	13	11	2	-	-	-	-	-	-
410 Hjúkrunarheimilið Eir	20	17	3	-	-	-	-	-	-
411 Garðvangur, Garði	5	4	1	-	-	-	-	-	-
412 Hjúkrunarheimilið Skógarbær	8	7	1	-	-	-	-	-	-
413 Hjúkrunarheimilið Droplaugarstöðum	9	8	2	-	-	-	-	-	-
414 Hjúkrunarheimilið Lundur, Hellu	2	3	-1	-	-	-	-	-	-
415 Hjúkrunarheimilið Hulduhlíð, Eskifirði	2	2	0	-	-	-	-	-	-
416 Hjúkrunarheimilið Hornbrekka, Ólafsfirði	2	2	0	-	-	-	-	-	-
417 Hjúkrunarheimilið Naust, Þórshöfn	2	1	0	-	-	-	-	-	-
418 Seljahlíð, Reykjavík	2	2	0	-	-	-	-	-	-
421 Víðines	4	4	1	-	-	-	-	-	-
423 Höfði, Akranesi	6	5	1	-	-	-	-	-	-
424 Dvalarheimili aldraðra Borgarnesi	4	3	1	-	-	-	-	-	-
425 Dvalarheimili aldraðra Stykkishólmi	1	1	0	-	-	-	-	-	-
426 Fellaskjól, Grundarfirði	1	1	0	-	-	-	-	-	-
427 Jaðar, Ólafsvík	1	1	0	-	-	-	-	-	-
428 Fellsendi, Búðardal	3	3	1	-	-	-	-	-	-
429 Barmahlíð, Reykhólum	2	1	0	-	-	-	-	-	-
433 Dalbær, Dalvík	3	2	1	-	-	-	-	-	-
434 Samningur við Akureyrarbæ um öldrunarþjónustu	20	17	3	-	-	-	-	-	-
436 Uppsali, Fáskrúðsfirði	2	1	0	-	-	-	-	-	-
437 Samningur við Sveitarfélagið Hornafjörð um öldrunarþjónustu	3	3	1	-	-	-	-	-	-
438 Klausturhólar, Kirkjubæjarklaustri	2	2	0	-	-	-	-	-	-
439 Hjallatún, Vík	1	1	0	-	-	-	-	-	-
440 Kumbaravogur, Stokkseyri	5	4	1	-	-	-	-	-	-

## SÉRYFIRLIT 4. Tekjur ráðuneyta og stofnana

Í millj. kr.	Sértekjur			Aðrar tekjur			Markaðar tekjur			
	Reikningur	Fjárheimildir	Frávik	Reikningur	Fjárheimildir	Frávik	Reikningur	Fjárheimildir	Frávik	
441	Ás/Ásbyrgi, Hveragerði	4	3	1	-	-	-	-	-	
442	Hraunbúðir, Vestmannaeyjum	4	3	1	-	-	-	-	-	
443	Holtsbúð, Garðabæ	5	4	1	-	-	-	-	-	
444	Vífilsstaðir, Garðabæ	6	5	1	-	-	-	-	-	
506	Heilsugæsla á höfuðborgarsvæðinu	582	398	184	-	-	-	-	-	
515	Heilsugæslustöðin Lágmúla í Reykjavík	-	2	-2	-	-	-	-	-	
517	Læknavaktin	-	13	-13	-	-	-	-	-	
522	Heilsugæslustöðin Borgarnesi	20	11	9	-	-	-	-	-	
524	Heilsugæslustöðin Ólafsvík	9	8	1	-	-	-	-	-	
525	Heilsugæslustöðin Grundarfirði	4	3	2	-	-	-	-	-	
526	Heilsugæslustöðin Búðardal	5	3	2	-	-	-	-	-	
551	Heilsugæslustöðin Ólafsfirði	5	2	3	-	-	-	-	-	
552	Heilsugæslustöðin Dalvík	9	8	1	-	-	-	-	-	
553	Samningur við Akureyrarbæ um heilsugæslu	-	1	-1	-	-	-	-	-	
588	Heilsugæslustöðin í Salahverfi í Kópavogi	-	0	0	-	-	-	-	-	
711	Heilbrigðisstofnunin Akranesi	120	95	25	-	-	-	-	-	
715	St. Franciskusspítali, Stykkishólmi	29	17	12	0	-	0	-	-	
721	Heilbrigðisstofnunin Patreksfirði	12	8	4	-	-	-	-	-	
726	Heilbrigðisstofnun Vestfjarða	80	66	15	-	-	-	-	-	
735	Heilbrigðisstofnunin Hólmavík	33	3	30	-	-	-	-	-	
741	Heilbrigðisstofnunin Hvammstanga	20	11	10	-	-	-	-	-	
745	Heilbrigðisstofnunin Blönduósi	62	15	47	-	-	-	-	-	
751	Heilbrigðisstofnunin Sauðárkróki	97	78	20	0	-	0	-	-	
755	Heilbrigðisstofnunin Siglufirði	23	16	7	0	-	0	-	-	
761	Heilbrigðisstofnun Þingeyinga	93	105	-12	-	-	-	-	-	
777	Heilbrigðisstofnun Austurlands	210	124	86	0	-	0	-	-	
779	Heilbrigðisstofnun Suð-Austurlands	-	0	0	-	-	-	-	-	
781	Heilbrigðisstofnunin Vestmannaeyjum	41	26	15	-	-	-	-	-	
787	Heilbrigðisstofnun Suðurlands	355	230	126	1	-	1	-	-	
791	Heilbrigðisstofnun Suðurnesja	155	144	10	-	-	-	-	-	
795	St. Jósefsspítali, Sólvangur	127	112	15	0	-	0	-	-	
<b>09</b>	<b>Fjármálaráðuneyti</b>	<b>5.702</b>	<b>6.635</b>	<b>-933</b>	<b>201</b>	<b>125</b>	<b>77</b>	<b>2.029</b>	<b>1.945</b>	<b>84</b>
101	Fjármálaráðuneyti, aðalskrifstofa	5	10	-5	-	-	-	-	-	
103	Fjárslá ríkisins	2	1	1	-	-	-	-	-	
201	Ríkisskattstjóri	47	13	34	100	98	2	-	-	
202	Skattstofan í Reykjavík	0	-	0	-	-	-	-	-	
203	Skattstofa Vesturlands	0	0	0	-	-	-	-	-	
204	Skattstofa Vestfjarða	0	0	0	-	-	-	-	-	
205	Skattstofa Norðurlands vestra	1	0	0	-	-	-	-	-	
206	Skattstofa Norðurlands eystra	1	1	1	-	-	-	-	-	
207	Skattstofa Austurlands	1	0	1	-	-	-	-	-	
208	Skattstofa Suðurlands	1	0	1	-	-	-	-	-	
209	Skattstofa Vestmannaeyja	0	0	0	-	-	-	-	-	
211	Skattstofa Reykjaness	4	4	0	-	-	-	-	-	
215	Skattrannsóknarstjóri ríkisins	0	-	-	-	-	-	-	-	
250	Innheimtukostnaður	183	269	-87	3	-	3	-	-	
262	Tollstjórinn	53	123	-70	92	27	65	-	-	
391	Jöfnun á örorkubyrdi almennra lífeyrissjóða	-	-	-	-	-	-	2.029	1.945	84
901	Framkvæmdasýsla ríkisins	217	144	73	-	-	-	-	-	

## SÉRYFIRLIT 4. Tekjur ráðuneyta og stofnana

Í millj. kr.	Sértekjur			Aðrar tekjur			Markaðar tekjur		
	Reikningur	Fjárheimildir	Frávik	Reikningur	Fjárheimildir	Frávik	Reikningur	Fjárheimildir	Frávik
905 Ríkiskaup	1.296	1.707	-411	-	-	-	-	-	-
980 Rekstrarfélag stjórnarráðsbygginga við Arnarhól	290	240	50	-	-	-	-	-	-
984 Fasteignir ríkissjóðs	3.575	3.972	-397	5	-	5	-	-	-
989 Launa- og verðlagsmál	-	127	-127	-	-	-	-	-	-
999 Ýmislegt	27	24	4	-	-	-	-	-	-
<b>10 Samgöngu- og sveitarstjórnarráðuneyti</b>	<b>8.004</b>	<b>6.566</b>	<b>1.438</b>	<b>226</b>	<b>329</b>	<b>-103</b>	<b>16.746</b>	<b>25.247</b>	<b>-8.502</b>
101 Samgöngu- og sveitarstjórnarráðuneyti, aðalskrifstofa	70	33	37	-	-	-	-	-	-
190 Ýmis verkefni	-	0	0	-	2	-2	-	-	-
211 Rekstur Vegagerðarinnar	6.756	6.027	729	-	-	-	647	641	6
212 Samgönguverkefni	425	-	425	-	-	-	14.175	23.249	-9.074
251 Umferðarstofa	279	226	53	14	9	5	318	218	101
281 Rannsóknanefnd umferðarslysa	1	2	-1	-	-	-	-	-	-
335 Siglingastofnun Íslands	351	203	148	4	4	1	152	145	7
336 Hafnarframkvæmdir	37	-	37	-	-	-	-	-	-
381 Rannsóknanefnd sjóslysa	0	-	0	-	-	-	-	-	-
471 Flugmálastjórn Íslands	11	5	7	197	199	-2	55	21	34
475 Flugvellir og flugleiðsöguþjónusta	-	-	-	-	-	-	830	605	225
481 Rannsóknanefnd flugslysa	0	-	0	-	-	-	-	-	-
512 Póst- og fjarskiptastofnunin	14	12	3	11	116	-104	310	164	146
513 Jöfnunarsjóður alþjónustu	-	-	-	-	-	-	259	204	55
521 Fjarskiptasjóður	60	60	0	-	-	-	-	-	-
<b>11 Iðnaðarráðuneyti</b>	<b>975</b>	<b>992</b>	<b>-17</b>	<b>-</b>	<b>-</b>	<b>-</b>	<b>519</b>	<b>471</b>	<b>48</b>
101 Iðnaðarráðuneyti, aðalskrifstofa	3	-	3	-	-	-	-	-	-
205 Nýsköpunarmiðstöð Íslands	719	607	111	-	-	-	-	-	-
242 Tækniþróunarsjóður	13	-	13	-	-	-	-	-	-
245 Samtök iðnaðarins	-	-	-	-	-	-	459	420	39
299 Iðja og iðnaður, framlæg	-	-	-	-	-	-	57	50	7
301 Orkustofnun	116	398	-281	-	-	-	-	-	-
373 Niðurgreiðslur á húshitun	4	-	4	-	-	-	-	-	-
399 Ýmis orkumál	33	-33	66	-	-	-	-	-	-
501 Ferðamálastofa	86	20	66	-	-	-	3	1	2
<b>12 Efnahags- og viðskiptaráðuneyti</b>	<b>184</b>	<b>99</b>	<b>85</b>	<b>231</b>	<b>199</b>	<b>32</b>	<b>1.147</b>	<b>1.241</b>	<b>-95</b>
101 Efnahags- og viðskiptaráðuneyti, aðalskrifstofa	0	1	0	-	-	-	-	-	-
190 Ýmis verkefni	20	-	20	22	12	10	16	-	16
402 Fjármálaeftirlitið	51	19	32	-	-	-	778	766	12
411 Samkeppniseftirlitið	1	-	1	-	-	-	-	-	-
431 Einkaleyfastofan	10	10	0	208	187	22	-	-	-
501 Hagstofa Íslands	102	70	33	-	-	-	-	-	-
811 Flutningssjóður olíuvara	-	-	-	-	-	-	353	475	-122
<b>14 Umhverfisráðuneyti</b>	<b>2.700</b>	<b>2.207</b>	<b>493</b>	<b>33</b>	<b>17</b>	<b>16</b>	<b>4.315</b>	<b>3.233</b>	<b>1.082</b>
101 Umhverfisráðuneyti, aðalskrifstofa	14	17	-3	-	-	-	-	-	-
190 Ýmis verkefni	10	-7	17	-	-	-	-	-	-
202 Náttúruvannsóknastöðin við Mývatn	4	5	-1	-	-	-	-	-	-
211 Umhverfisstofnun	175	153	22	13	10	3	150	140	10
212 Vatnajökulsþjóðgarður	118	54	64	0	-	0	-	-	-
231 Landgræðsla ríkisins	241	167	74	8	2	6	-	-	-



## SÉRYFIRLIT 4. Tekjur ráðuneyta og stofnana

Í millj. kr.	Sértekjur			Aðrar tekjur			Markaðar tekjur		
	Reikningur	Fjárheimildir	Frávik	Reikningur	Fjárheimildir	Frávik	Reikningur	Fjárheimildir	Frávik
241 Skógrækt ríkisins	211	174	37	9	5	4	-	-	-
243 Hekluskógar	1	-	1	-	-	-	-	-	-
287 Úrvinnslusjóður	83	85	-2	3	-	3	466	530	-64
289 Endurvinnslan hf.	-	-	-	-	-	-	1.410	1.620	-210
301 Skipulagsstofnun	23	10	12	-	-	-	-	-	-
303 Skipulagsmál sveitarfélaga	-	-	-	-	-	-	311	116	195
310 Landmælingar Íslands	19	12	6	-	-	-	10	3	7
321 Brunamálastofnun ríkisins	8	6	2	0	-	0	436	212	225
381 Ofanflóðasjóður	862	520	342	-	-	-	1.531	613	918
401 Náttúrufræðistofnun Íslands	123	109	14	-	-	-	-	-	-
407 Stofnun Vilhjálms Stefánssonar	10	6	4	-	-	-	-	-	-
412 Veðurstofa Íslands	800	897	-97	-	-	-	-	-	-
<b>Tekjur samtals</b>	<b>41.391</b>	<b>33.335</b>	<b>8.055</b>	<b>3.719</b>	<b>3.032</b>	<b>687</b>	<b>75.704</b>	<b>95.851</b>	<b>-20.147</b>

## SÉRYFIRLIT 5. Heildarfjárheimildir ársins hjá ráðuneytum og stofnunum

Í millj. kr.		Flutt frá fyrra ári	Fjárlög	Fjár- aukalög	Milli- færslur	Heildar fjárheimildir
<b>00</b>	<b>Æðsta stjórn ríkisins</b>	<b>317</b>	<b>3.783</b>	<b>8</b>	<b>18</b>	<b>4.126</b>
101	Embætti forseta Íslands	5	190	-	1	195
201	Alþingi	83	2.235	91	11	2.419
205	Framkvæmdir á Alþingisreit	139	252	-150	-	241
207	Rannsókn á falli íslensku bankanna á árinu 2008	30	150	60	-	240
301	Ríkisstjórn	-	243	15	2	260
401	Hæstiréttur	-	135	-8	1	128
610	Umboðsmaður Alþingis	12	123	-	1	136
620	Ríkisendurskoðun	49	456	-	3	508
<b>01</b>	<b>Forsætisráðuneyti</b>	<b>660</b>	<b>2.221</b>	<b>-1.125</b>	<b>40</b>	<b>1.796</b>
101	Forsætisráðuneyti, aðalskrifstofa	35	310	-5	9	350
190	Ýmis verkefni	272	254	24	46	595
199	Ráðstöfunarfé	5	5	-	-4	6
201	Fasteignir forsætisráðuneytis	20	109	5	19	153
203	Fasteignir Stjórnarráðsins	209	25	-	-33	201
231	Norræna ráðherranefndin	-	272	-272	-	-
241	Umboðsmaður barna	9	40	-1	0	49
251	Þjóðmenningarhúsið	-	103	-103	-	-
253	Vest-norrænt menningarhús í Kaupmannahöfn	2	15	-1	-	16
255	Gljúfrasteinn - hús skáldsins	-	36	-36	-	-
261	Óbyggðanefnd	8	99	-2	-2	103
271	Ríkislögmaður	13	66	-1	0	78
401	Hagstofa Íslands	-	728	-728	-	-
902	Þjóðgarðurinn á Þingvöllum	-15	83	-1	3	70
996	Íslenska upplýsingasamfélagið, sameiginleg verkefni ráðuneyta	103	78	-7	-	174
<b>02</b>	<b>Mennta- og menningarmálaráðuneyti</b>	<b>3.984</b>	<b>58.801</b>	<b>842</b>	<b>905</b>	<b>64.532</b>
101	Mennta- og menningarmálaráðuneyti, aðalskrifstofa	-1	655	-7	4	652
199	Ráðstöfunarfé	6	12	-	-13	5
201	Háskóli Íslands	430	9.958	-116	366	10.639
202	Tilraunastöð Háskólans að Keldum	-8	203	4	8	206
203	Raunvísindastofnun Háskólans	-43	390	-	6	353
209	Stofnun Árna Magnússonar í íslenskum fræðum	-	279	-	11	290
210	Háskólinn á Akureyri	-102	1.461	-18	8	1.350
216	Landbúnaðarháskóli Íslands	-265	551	-	41	328
217	Hólaskóli - Háskólinn á Hólum	-69	268	-	6	205
223	Námsmatsstofnun	-31	129	-	1	99
225	Háskólinn á Bifröst	-	348	-4	4	348
227	Háskólinn í Reykjavík	-	2.173	-22	35	2.186
228	Listaháskóli Íslands	-	668	-7	11	672
231	Rannsóknamiðstöð Íslands	-11	179	-	19	186
234	Ritlauna- og rannsóknasjóður prófessora	13	179	93	-270	14
235	Markáætlun á sviði vísinda og tækni	178	315	-	-	493
236	Rannsóknasjóður	36	815	-	-	851
238	Tækjasjóður	318	115	-	-	433
239	Rannsóknarnámssjóður	-83	100	-	-	17
269	Háskóla- og vísindastofnanir, viðhald og stofnkostnaður	559	340	-5	-	894
299	Háskóla- og rannsóknastarfsemi	31	240	70	-13	327
301	Menntaskólinn í Reykjavík	31	501	-	28	560
302	Menntaskólinn á Akureyri	-10	496	-	48	534
303	Menntaskólinn að Laugarvatni	-1	157	-	2	158
304	Menntaskólinn við Hamrahlíð	61	720	-	68	849
305	Menntaskólinn við Sund	-3	420	-	25	442

## SÉRYFIRLIT 5. Heildarfjárheimildir ársins hjá ráðuneytum og stofnunum

Í millj. kr.	Flutt frá fyrra ári	Fjárlög	Fjár- aukalög	Milli- færslur	Heildar fjárheimildir	
306	Menntaskólinn á Ísafirði	-25	264	-	12	251
307	Menntaskólinn á Egilsstöðum	11	256	-	19	285
308	Menntaskólinn í Kópavogi	4	753	-	42	799
309	Kvennaskólinn í Reykjavík	13	320	-	28	361
316	Fasteignir framhaldsskóla	155	88	-34	96	306
318	Framhaldsskólar, stofnkostnaður	542	699	-141	-95	1.005
319	Framhaldsskólar, almennt	139	1.723	58	-754	1.166
350	Fjölbrautaskólinn í Breiðholti	-112	904	-	81	872
351	Fjölbrautaskólinn Ármúla	84	797	-	39	920
352	Flensborgarskóli	-31	480	-	61	510
353	Fjölbrautaskóli Suðurnesja	69	659	-	28	756
354	Fjölbrautaskóli Vesturlands	-49	451	-	22	424
355	Framhaldsskólinn í Vestmannaeyjum	18	174	-	10	202
356	Fjölbrautaskóli Norðurlands vestra	6	311	-	16	333
357	Fjölbrautaskóli Suðurlands	12	642	-	33	687
358	Verkmenntaskóli Austurlands	9	205	-	8	222
359	Verkmenntaskólinn á Akureyri	10	1.012	-	63	1.084
360	Fjölbrautaskólinn í Garðabæ	-4	456	-	30	481
361	Framhaldsskólinn í A-Skaftafellssýslu	14	122	-	26	161
362	Framhaldsskólinn á Húsavík	13	134	-	3	150
363	Framhaldsskólinn á Laugum	-1	155	-	5	158
365	Borgarholtsskóli	64	851	-	51	966
367	Fjölbrautaskóli Snæfellinga	-18	192	-	23	197
368	Menntaskóli Borgarfjarðar	32	97	52	0	181
369	Menntaskólinn Hraðbraut	-30	168	-	1	139
370	Framhaldsskólinn í Mosfellsbæ	-	51	-	0	52
372	Framhaldsskóli við utanverðan Eyjafjörð	-	24	-	-20	3
430	Samskiptamiðstöð heyrnarlausra og heyrnarskertra	0	69	-	0	69
441	Fullorðinsfræðsla fatlaðra	5	248	-	10	263
451	Símenntun og fjarkennsla	181	1.152	-27	4	1.310
504	Tækniskólinn	-	1.721	-	225	1.947
516	Iðnskólinn í Hafnarfirði	82	604	-	24	710
541	Hússtjórnarskólinn í Reykjavík	0	28	-	3	31
551	Hússtjórnarskólinn Hallormsstaði	0	27	-	3	30
581	Verslunarskóli Íslands	-	953	-	43	996
720	Grunnskólar, almennt	-13	211	-22	0	177
725	Námsgagnastofnun	30	437	-	1	468
872	Lánasjóður íslenskra námsmanna	-	6.985	315	-	7.300
884	Jöfnun á námskostnaði	45	700	-50	-	695
901	Fornleifavernd ríkisins	2	92	1	1	96
902	Þjóðminjasafn Íslands	56	464	-5	2	516
903	Þjóðskjalasafn Íslands	83	299	-	2	384
904	Þjóðmenningarhúsið	16	-	102	1	119
905	Landsbókasafn Íslands - Háskólabókasafn	41	664	-	62	766
906	Listasafn Einars Jónssonar	10	18	-	0	28
907	Listasafn Íslands	-3	165	-	3	165
908	Kvikmyndasafn Íslands	5	53	-	2	60
909	Blindrabókasafn Íslands	-12	83	-	9	81
911	Náttúruminjasafn Íslands	3	27	-	0	30
913	Gljúfrasteinn - hús skáldsins	18	-	35	0	53
918	Safnasjóður	3	106	-	0	109
919	Söfn, ýmis framlög	95	315	18	-10	418
969	Menningarstofnanir, viðhald og stofnkostnaður	644	276	6	-	926
971	Ríkisútvarpið	-	2.945	570	-	3.515

## SÉRYFIRLIT 5. Heildarfjárheimildir ársins hjá ráðuneytum og stofnunum

Í millj. kr.	Flutt frá fyrra ári	Fjárlög	Fjár- aukalög	Milli- færslur	Heildar fjárheimildir
972 Íslenski dansflokkurinn	11	122	-	1	133
973 Þjóðleikhúsið	-7	720	-	7	719
974 Sinfóníuhljómsveit Íslands	-37	652	-	19	634
977 Höfundarréttargjöld	-	98	-	-	98
978 Listasjóðir	135	362	-	3	501
979 Húsafriðunarnefnd	17	149	-	1	166
980 Listskreytingasjóður	10	7	-	-	17
981 Kvikmyndamiðstöð Íslands	241	668	-	0	909
982 Listir, framlög	147	919	-	54	1.120
983 Ýmis fræðistörf	27	143	4	0	174
984 Norræn samvinna	9	24	-	-	32
985 Alþjóðleg samskipti	-69	1.540	-	186	1.657
988 Æskulýðsmál	24	227	-	-	251
989 Ýmis íþróttamál	41	400	-	-	441
999 Ýmislegt	185	473	-30	27	656
<b>03 Utanríkisráðuneyti</b>	<b>639</b>	<b>12.257</b>	<b>-1.002</b>	<b>792</b>	<b>12.686</b>
101 Utanríkisráðuneyti, aðalskrifstofa	36	1.030	76	16	1.158
111 Þýðingamiðstöð utanríkisráðuneytis	16	165	50	1	232
190 Ýmis verkefni	69	120	-	53	242
199 Ráðstöfunarfé	-	5	-	-5	-
213 Varnarmál	10	-	-	13	23
214 Varnarmálastofnun	-	1.227	-50	-9	1.168
300 Sendiráð Íslands	70	4.539	-1.992	370	2.987
390 Þróunarsamvinnustofnun Íslands	-9	1.643	-20	127	1.741
391 Þróunarmál og alþjóðleg hjálparstarfsemi	282	1.732	-100	95	2.008
401 Alþjóðastofnanir	165	1.396	1.079	130	2.771
611 Útflutningsráð Íslands	-	400	-44	-	356
<b>04 Sjávarútvegs- og landbúnaðarráðuneyti</b>	<b>2.855</b>	<b>17.547</b>	<b>1.621</b>	<b>36</b>	<b>22.059</b>
101 Sjávarútvegs- og landbúnaðarráðuneyti, aðalskrifstofa	45	480	-8	3	519
190 Ýmis verkefni	78	385	-15	23	470
199 Ráðstöfunarfé	-	9	-	-9	0
215 Fiskistofa	42	815	-18	5	844
217 Verðlagsstofa skiptaverðs	11	15	-	0	27
234 Matvælastofnun	28	970	-17	4	985
331 Héraðs- og Austurlandsskógar	25	135	-	0	160
332 Suðurlandsskógar	-4	108	-	0	104
334 Vesturlandsskógar	7	59	-	0	66
335 Skjólsskógar á Vestfjörðum	2	46	-	0	48
336 Norðurlandsskógar	4	100	-	0	105
401 Hafrannsóknastofnunin	102	1.514	5	6	1.627
405 Veiðimálastofnun	20	101	-	1	121
411 Matvælarannsóknir	15	438	-7	-	446
413 Verkefnasjóður sjávarútvegsins	397	35	-	-	432
414 Sjávarspendýrasjóður	3	-	-	-	3
415 Sjóður til síldarrannsókna	197	-	-	-	197
416 Veiðarfærarannsóknir	5	-	-	-	5
417 Rannsóknasjóður til að auka verðmæti sjávarfangs	6	335	-	-	341
421 Bygging rannsóknastofnana sjávarútvegsins	42	10	-	-	53
423 Skrifstofa rannsóknastofnana atvinnuveganna	21	61	-	0	82
426 Húsbyggingarsjóður	190	-	-	-	190
481 Rannsóknir háskóla í þágu landbúnaðar	-	169	-	1	169
483 Landgræðsla og skógrækt í þágu landbúnaðar	5	63	-	0	69

## SÉRYFIRLIT 5. Heildarfjárheimildir ársins hjá ráðuneytum og stofnunum

Í millj. kr.	Flutt frá fyrra ári	Fjárlög	Fjár- aukalög	Milli- færslur	Heildar fjárheimildir	
487	Hagþjónusta landbúnaðarins	1	26	-	0	26
801	Greiðslur vegna mjólkurframleiðslu	-	5.634	-	-	5.634
805	Greiðslur vegna sauðfjárframleiðslu	0	4.137	-	-	4.137
807	Greiðslur vegna grænmetisframleiðslu	17	413	-	-	430
811	Bændasamtök Íslands	-	618	-15	-	603
818	Búnaðarsjóður	-	320	-	-	320
821	Framleiðnisjóður landbúnaðarins	114	159	-	-	273
824	Verðmiðlun landbúnaðarvara	-	-	405	-	405
827	Fóðursjóður	-	115	1.285	-	1.400
831	Jarðasjóður og Jarðeignir ríkisins	782	174	-	-	956
840	Lán til fiskeldis	170	-	-	-	170
843	Fiskræktarsjóður	358	11	-	-	369
851	Greiðslur vegna riðuveiki	-	52	-	-	52
853	Bjargráðasjóður	-	-	10	-	10
891	Sérstakar greiðslur í landbúnaði	173	41	-4	-	210
<b>06</b>	<b>Dómsmála- og mannréttindamálaráðuneyti</b>	<b>1.217</b>	<b>23.456</b>	<b>4.011</b>	<b>507</b>	<b>29.191</b>
101	Dómsmála- og mannréttindamálaráðuneyti, aðalskrifstofa	12	366	-4	11	384
102	Stjórnartíðindi	-1	-	-	-	-1
103	Lagasafn	7	-	-	-	7
106	Þjóðskrá	-12	305	-5	8	296
111	Kosningar	-	6	200	-	206
190	Ýmis verkefni	-24	225	52	9	262
199	Ráðstöfunarfé	-	8	-	-8	-
201	Hæstiréttur	8	106	-2	1	112
210	Héraðsdómstólar	34	964	2	6	1.006
231	Málskostnaður í opinberum málum	-	402	-20	-	382
232	Opinber réttaraðstoð	-	195	80	-	275
235	Bætur brotaþola	-	60	-14	-	46
251	Persónuvernd	7	69	-1	0	75
301	Ríkissaksóknari	-5	129	-	6	130
303	Ríkislögreglustjóri	-15	1.326	-24	27	1.314
305	Lögregluskóli ríkisins	21	233	-4	9	259
309	Sérstakur saksóknari samkvæmt lögum nr. 135/2008	-	50	235	4	289
310	Lögreglustjórinn á höfuðborgarsvæðinu	-163	3.209	-57	131	3.120
312	Lögreglustjórinn á Suðurnesjum	-186	915	-	59	787
325	Neyðarsímsvörðun	-22	309	-	-	287
341	Áfengis- og fíkniefnamál	25	36	-20	-46	-5
390	Ýmis löggæslu- og öryggismál	17	96	-2	-11	99
391	Húsnæði löggæslustofnana	18	10	-	-22	6
395	Landhelgisgæsla Íslands	-155	2.738	-34	201	2.750
396	Landhelgissjóður Íslands	1.045	401	3.115	-	4.562
397	Schengen samstarf	59	106	-	0	166
398	Útlendingastofnun	-18	212	-	1	195
411	Sýslumaðurinn í Reykjavík	7	332	-6	9	342
412	Sýslumaðurinn á Akranesi	11	189	-3	8	204
413	Sýslumaðurinn í Borgarnesi	-6	171	-3	8	171
414	Sýslumaður Snæfellinga	9	184	-3	3	192
415	Sýslumaðurinn í Búðardal	2	27	-1	0	29
416	Sýslumaðurinn á Patreksfirði	1	38	-1	0	38
417	Sýslumaðurinn í Bolungarvík	0	26	-1	8	34
418	Sýslumaðurinn á Ísafirði	-1	330	-6	5	328
419	Sýslumaðurinn á Hólmavík	3	30	-1	0	33
420	Sýslumaðurinn á Blönduósi	32	195	-4	3	226

## SÉRYFIRLIT 5. Heildarfjárheimildir ársins hjá ráðuneytum og stofnunum

Í millj. kr.	Flutt frá fyrra ári	Fjárlög	Fjár- aukalög	Milli- færslur	Heildar fjárheimildir	
421	Sýslumaðurinn á Sauðárkróki	-2	153	-3	4	153
422	Sýslumaðurinn á Siglufirði	6	57	-1	-2	59
424	Sýslumaðurinn á Akureyri	16	507	-9	9	523
425	Sýslumaðurinn á Húsavík	1	186	-3	2	186
426	Sýslumaðurinn á Seyðisfirði	20	183	-3	1	201
428	Sýslumaðurinn á Eskifirði	25	259	-5	2	281
429	Sýslumaðurinn á Höfn í Hornafirði	4	38	-1	0	42
430	Sýslumaðurinn í Vík í Mýrdal	5	47	-1	0	52
431	Sýslumaðurinn á Hvalselli	16	180	-3	2	195
432	Sýslumaðurinn í Vestmannaeyjum	6	168	-3	1	172
433	Sýslumaðurinn á Selfossi	33	361	-6	9	396
434	Sýslumaðurinn í Reykjanesbæ	10	155	-3	1	163
436	Sýslumaðurinn í Hafnarfirði	12	202	-4	1	212
437	Sýslumaðurinn í Kópavogi	12	185	-3	32	225
490	Ýmis rekstrarkostnaður sýslumannsembættis	48	132	-	-56	124
491	Húsnæði og búnaður sýslumanna	55	25	-8	20	92
501	Fangelsismálastofnun ríkisins	24	1.154	-21	8	1.165
591	Fangelsisbyggingar	4	15	-	-	19
601	Fasteignaskrá Íslands	135	-	517	-	652
701	Þjóðkirkjan	-3	1.473	-26	36	1.480
705	Kirkjumálasjóður	-	292	-11	-	281
707	Kristnisjóður	3	95	-	-4	93
733	Kirkjugarðar	-	939	-20	9	928
735	Sóknargjöld	-	2.273	-63	-	2.211
736	Jöfnunarsjóður sókna	-	379	-14	-	365
801	Neytendastofa	76	-	219	1	296
805	Talsmaður neytenda	1	-	17	0	18
<b>07</b>	<b>Félags- og tryggingamálaráðuneyti</b>	<b>881</b>	<b>113.141</b>	<b>2.515</b>	<b>136</b>	<b>116.672</b>
101	Félags- og tryggingamálaráðuneyti, aðalskrifstofa	-5	334	-	2	331
190	Ýmis verkefni	29	194	-55	10	178
199	Ráðstöfunarfé	-	5	-	-5	-
205	Leiguíbúðir	-	1.100	-	-	1.100
207	Varasjóður húsnæðismála	-	60	-	-	60
302	Ríkissáttasemjari	6	64	-	0	70
313	Jafnréttisstofa	18	66	-	0	85
331	Vinnueftirlit ríkisins	-4	474	-	3	473
400	Barnaverndarstofa	9	968	-	5	983
505	Öldrunarstofnanir, almennt	541	562	-	-	1.103
515	Framkvæmdasjóður aldraðra	173	1.368	-28	-	1.513
700	Málefni fatlaðra	59	383	-28	-103	310
701	Málefni fatlaðra, Reykjavík	-1	3.044	-	42	3.085
702	Málefni fatlaðra, Reykjanesi	-45	1.936	-	84	1.975
703	Málefni fatlaðra, Vesturlandi	9	335	-	4	348
704	Málefni fatlaðra, Vestfjörðum	16	220	-	3	239
705	Málefni fatlaðra, Norðurlandi vestra	0	388	-	6	394
706	Málefni fatlaðra, Norðurlandi eystra	-8	1.078	-	27	1.097
707	Málefni fatlaðra, Austurlandi	4	350	-	12	365
708	Málefni fatlaðra, Suðurlandi	1	589	-	10	600
711	Styrktarfélag vangefinna	-	728	-	7	736
720	Skálatúnsheimilið, Mosfellsbæ	-	365	-	5	370
722	Sólheimar í Grímsnesi	-	268	-	3	271
750	Greiningar- og ráðgjafarstöð ríkisins	39	410	-	3	452
755	Þjónustu- og þekkingarmiðstöð fyrir blinda og sjónskerta	2	314	-22	1	295

## SÉRYFIRLIT 5. Heildarfjárheimildir ársins hjá ráðuneytum og stofnunum

Í millj. kr.	Flutt frá fyrra ári	Fjárlög	Fjár- aukalög	Milli- færslur	Heildar fjárheimildir
795 Framkvæmdasjóður fatlaðra	-55	679	-	-	624
821 Tryggingastofnun ríkisins	53	961	-	8	1.022
825 Bætur samkvæmt lögum um félagslega aðstoð	-	9.602	943	-	10.545
827 Lífeyrstryggingar	-	54.937	-6.027	-	48.910
831 Eftirlaunasjóður aldraðra	-	57	-	-	57
980 Vinnuálastofnun	56	229	-	1	286
981 Vinnumál	4	100	-13	1	91
982 Ábyrgðasjóður launa	-	1.883	-25	-	1.858
983 Foreldrar langveikra eða alvarlega fatlaðra barna	-	163	-	-	163
984 Atvinnuleysistryggingasjóður	-	17.704	7.827	-	25.530
985 Félagsmálaskóli alþýðu	-	27	-	-	27
987 Tryggingasjóður sjálfstætt starfandi einstaklinga	-	-	-	-	-
989 Fæðingarorlof	-	10.623	-70	-	10.553
999 Félagsmál, ýmis starfsemi	-20	573	13	7	573
<b>08 Heilbrigðisráðuneyti</b>	<b>-1.743</b>	<b>115.660</b>	<b>-386</b>	<b>2.483</b>	<b>116.014</b>
101 Heilbrigðisráðuneyti, aðalskrifstofa	-19	547	-	20	548
199 Ráðstöfunarfé	-	8	-	-8	-
202 Umsýsla sjúkratrygginga	66	510	-	4	580
206 Sjúkratryggingar	-	28.286	-414	1.126	28.998
208 Slysatryggingar	-	578	168	-	746
209 Sjúklingatrygging	-	120	-	-	120
301 Landlæknir	28	318	-10	60	396
305 Lýðheilsustöð	14	326	8	1	348
324 Heyrnar- og talmeinaustöð Íslands	-1	139	-	78	215
327 Geislavarnir ríkisins	1	94	-	0	95
340 Málefni fatlaðra	11	315	-	11	338
358 Sjúkrahúsið á Akureyri	-15	4.129	-2	139	4.251
373 Landspítali	-1.636	32.861	85	1.074	32.385
376 Bygging hátæknisjúkrahúss á lóð Landspítalans	260	400	-400	-	260
379 Sjúkrahús, óskipt	100	644	-	-601	143
383 Sjúkrahótel	2	88	-	-	90
384 Rjóður, hvíldarheimili fyrir börn	-7	121	-	2	115
386 Vistun ósakhæfra afbrotamanna	-37	219	-	42	223
388 Samtök áhugamanna um áfengisvandamálið	-	657	-	11	668
397 Lyfjastofnun	-81	178	-	-	97
399 Heilbrigðismál, ýmis starfsemi	77	1.250	494	-56	1.765
401 Öldrunarstofnanir, almennt	-	1.032	-53	-34	945
405 Hrafnista, Reykjavík	-	1.882	-	-134	1.748
406 Hrafnista, Hafnarfirði	-	1.364	-	34	1.399
407 Grund, Reykjavík	-	1.452	-	37	1.489
408 Sunnuhlíð, Kópavogi	-	551	-	13	564
409 Hjúkrunarheimilið Skjól	-	776	-	19	794
410 Hjúkrunarheimilið Eir	-	1.320	-	31	1.351
411 Garðvangur, Garði	-	287	-	6	293
412 Hjúkrunarheimilið Skógarbær	-	615	-	14	628
413 Hjúkrunarheimilið Droplaugarstöðum	-	569	-	14	583
414 Hjúkrunarheimilið Lundur, Hellu	-	226	-	5	231
415 Hjúkrunarheimilið Hulduhlíð, Eskifirði	-	163	-	4	166
416 Hjúkrunarheimilið Hornbrekka, Ólafsfirði	-	181	-	4	185
417 Hjúkrunarheimilið Naust, Þórshöfn	-	102	-	2	104
418 Seljahlíð, Reykjavík	-	152	-	-40	112
421 Víðines	-	265	-	7	271
423 Höfði, Akranesi	-	453	-	10	463

## SÉRYFIRLIT 5. Heildarfjárheimildir ársins hjá ráðuneytum og stofnunum

Í millj. kr.	Flutt frá fyrra ári	Fjárlög	Fjár- aukalög	Milli- færslur	Heildar fjárheimildir	
424	Dvalarheimili aldraðra Borgarnesi	-	278	-	11	289
425	Dvalarheimili aldraðra Stykkishólmi	-	101	-	3	104
426	Fellaskjól, Grundarfirði	-	82	-	2	84
427	Jaðar, Ólafsvík	-	88	-	2	90
428	Fellsendi, Búðardal	-	188	-	4	192
429	Barmahlíð, Reykhólum	-	103	-	2	106
433	Dalbær, Dalvík	-	245	-	6	251
434	Samningur við Akureyrarbæ um öldrunarþjónustu	-	1.353	-	31	1.384
436	Uppsalar, Fáskrúðsfirði	-	126	-	3	129
437	Samningur við Sveitarfélagið Hornafjörð um öldrunarþjónustu	-	207	-	5	211
438	Klausturhólar, Kirkjubæjarklaustri	-	130	-	3	133
439	Hjallatún, Vík	-	102	-	2	105
440	Kumbaravogur, Stokkseyri	-	314	-	8	321
441	Ás/Ásbyrgi, Hveragerði	-	678	-	14	692
442	Hraunbúðir, Vestmannaeyjum	-	263	-	6	269
443	Holtsbúð, Garðabæ	-	316	-	7	323
444	Vífilsstaðir, Garðabæ	-	363	-	9	372
447	Sóltún, Reykjavík	-	993	-	14	1.007
460	Dvalarrými aldraðra, önnur	-	566	-47	12	532
470	Vesturhlíð, Reykjavík	-	15	-	0	15
472	Hlíðabær, Reykjavík	-	53	-	1	53
473	Lindargata, Reykjavík	-	47	-	1	48
474	Dagvist og endurhæfingarstöð MS-sjúklinga	-15	95	-	1	82
475	Múlabær, Reykjavík	-	79	-	1	80
476	Fríðuhús, Reykjavík	-	39	-	1	40
477	Dagvistun aldraðra, aðrar	-	553	-	72	625
478	Vistheimilið Bjarg	-	55	-	1	56
479	Hlaðgerðarkot	-	86	-	1	86
491	Reykjalundur, Mosfellsbæ	-	1.353	-	34	1.387
492	Heilsustofnun Náttúruvæðingafélags Íslands	-	555	-	8	563
493	Sjálfsbjörg, hjúkrunar- og endurhæfingarstofnun	-	457	-	9	466
494	Hlein	-	108	-	3	111
500	Heilsugæslustöðvar, almennt	152	729	-	-571	310
501	Sjúkraflutningar	22	802	-	-	824
506	Heilsugæsla á höfuðborgarsvæðinu	-420	3.730	-	330	3.640
508	Miðstöð heimahjúkrunar á höfuðborgarsvæðinu	-	907	-15	11	903
515	Heilsugæslustöðin Lágmúla í Reykjavík	-	155	-	8	163
517	Læknavaktin	-	285	-	-6	279
522	Heilsugæslustöðin Borgarnesi	-26	-	146	32	152
524	Heilsugæslustöðin Ólafsvík	1	-	99	3	102
525	Heilsugæslustöðin Grundarfirði	1	-	62	5	67
526	Heilsugæslustöðin Búðardal	1	-	95	4	100
551	Heilsugæslustöðin Ólafsfirði	-14	-	75	12	73
552	Heilsugæslustöðin Dalvík	7	-	100	6	113
553	Samningur við Akureyrarbæ um heilsugæslu	-	479	-	5	484
588	Heilsugæslustöðin í Salahverfi í Kópavogi	10	271	-	3	284
700	Heilbrigðisstofnanir	1	427	-93	-36	300
711	Heilbrigðisstofnunin Akranesi	13	1.520	-6	67	1.594
715	St. Franciskusspítali, Stykkishólmi	17	-	398	4	418
716	Heilbrigðisstofnun Vesturlands	-	804	-804	-	-
721	Heilbrigðisstofnunin Patreksfirði	4	271	-2	5	278
726	Heilbrigðisstofnun Vestfjarða	-13	1.041	-6	35	1.057
735	Heilbrigðisstofnunin Hólmavík	-6	171	-2	8	172
741	Heilbrigðisstofnunin Hvammstanga	-23	297	-3	28	299



## SÉRYFIRLIT 5. Heildarfjárheimildir ársins hjá ráðuneytum og stofnunum

Í millj. kr.	Flutt frá fyrra ári	Fjárlög	Fjár- aukalög	Milli- færslur	Heildar fjárheimildir	
745	Heilbrigðisstofnunin Blönduósi	11	-	428	5	444
746	Heilbrigðisstofnunin Blönduósi og Sauðárkróki	-	1.320	-1.320	-	-
751	Heilbrigðisstofnunin Sauðárkróki	11	-	890	9	911
755	Heilbrigðisstofnunin Siglufirði	25	-	395	5	424
756	Heilbrigðisstofnunin Dalvíkur- og Fjallabyggð	-	573	-573	-	-
761	Heilbrigðisstofnun Pingeyinga	-20	909	-5	31	915
777	Heilbrigðisstofnun Austurlands	19	1.991	-17	90	2.083
779	Heilbrigðisstofnun Suð-Austurlands	-	191	-	2	192
781	Heilbrigðisstofnunin Vestmannaeyjum	-7	677	-3	12	678
787	Heilbrigðisstofnun Suðurlands	-75	1.900	-29	132	1.927
791	Heilbrigðisstofnun Suðurnesja	-79	1.682	-19	60	1.644
795	St. Jósefsspítali, Sólvangur	-100	1.363	-6	16	1.273
<b>09</b>	<b>Fjármálaráðuneyti</b>	<b>3.631</b>	<b>55.235</b>	<b>6.081</b>	<b>-4.931</b>	<b>60.016</b>
101	Fjármálaráðuneyti, aðalskrifstofa	46	680	131	4	860
103	Fjársýsla ríkisins	130	1.401	-4	3	1.531
199	Ráðstöfunarfé	3	6	-	-7	3
201	Ríkisskattstjóri	73	1.205	-11	15	1.283
202	Skattstofan í Reykjavík	8	437	-4	3	444
203	Skattstofa Vesturlands	-1	93	-1	1	92
204	Skattstofa Vestfjarða	4	42	0	0	46
205	Skattstofa Norðurlands vestra	1	49	0	0	50
206	Skattstofa Norðurlands eystra	13	134	-1	1	146
207	Skattstofa Austurlands	5	60	-1	7	71
208	Skattstofa Suðurlands	-5	70	-	16	80
209	Skattstofa Vestmannaeyja	-1	30	0	0	29
211	Skattstofa Reykjaness	21	288	-3	2	308
212	Skatta- og tollamál, ýmis útgjöld	-	77	-	-46	31
214	Yfirkattanefnd	11	120	-1	1	131
215	Skattrannsóknarstjóri ríkisins	17	178	-2	15	209
250	Innheimtukostnaður	-	485	-	0	485
262	Tollstjórinn í Reykjavík	90	1.842	-	49	1.981
381	Lífeyrisskuldbindingar, eftirlaun	-	5.166	-	-15	5.151
391	Jöfnun á örorkubyrði almennra lífeyrissjóða	-	2.011	-66	-	1.945
393	Endurhæfingarsjóður	-	125	-125	-	-
402	Fasteignaskrá ríkisins	-	521	-521	-	-
405	Fasteignagjöld af húsnæði ríkisins	-	500	115	-615	-
481	Útgjöld samkvæmt heimildarákvæðum	-	350	-	-128	223
711	Afskriftir skattkrafna	-	10.000	-	-	10.000
721	Fjármagnstekjuskattur	-	2.285	1.983	-	4.268
811	Barnabætur	-	10.100	420	-	10.520
821	Vaxtabætur	-	7.770	2.330	-	10.100
831	Uppbætur á eftirlaun lífeyrispega	-	590	-590	-	-
901	Framkvæmdasýsla ríkisins	19	3	-1	-	21
905	Ríkiskaup	50	-	-	-	50
971	Ríkisábyrgð	-	-	2.384	-	2.384
973	Tapaðar kröfur og tjónabætur	-	110	-	-17	93
976	Lánaumsýsla ríkissjóðs	-	85	-	-	85
977	Bankasýsla ríkisins	-	-	36	-	36
980	Rekstrarfélag stjórnarráðsbygginga við Arnarhól	-4	30	0	1	26
981	Ýmsar fasteignir ríkissjóðs	446	66	-30	-13	469
984	Fasteignir ríkissjóðs	34	282	-	106	422
985	Fyrrum varnarsvæði við Keflavíkurflugvöll	1.027	1.006	-86	-	1.947

## SÉRYFIRLIT 5. Heildarfjárheimildir ársins hjá ráðuneytum og stofnunum

Í millj. kr.	Flutt frá fyrra ári	Fjárlög	Fjár- aukalög	Milli- færslur	Heildar fjárheimildir
989 Launa- og verðlagsmál	-	5.116	-	-4.162	955
990 Ríkisstjórnarákvarðanir	-	200	-20	-114	67
991 Aðflutningsgjöld af útflutningi notaðra ökutækja	-	500	-	-	500
994 Virðisaukaskattur ríkisstofnana af tölvuvinnslu	-	87	-	-	87
999 Ýmislegt	1.644	1.134	148	-39	2.888
<b>10 Samgöngu- og sveitarstjórnarmálaráðuneyti</b>	<b>5.214</b>	<b>50.973</b>	<b>-3.123</b>	<b>23</b>	<b>53.087</b>
101 Samgöngu- og sveitarstjórnarmálaráðuneyti, aðalskrifstofa	35	398	-8	21	446
190 Ýmis verkefni	2	351	200	1	553
199 Ráðstöfunarfé	-	5	-	-5	-
211 Rekstur Vegagerðarinnar	143	688	-47	-	784
212 Framkvæmdir Vegagerðarinnar	1.751	31.426	-3.703	-	29.474
251 Umferðarstofa	68	231	-5	-	294
281 Rannsóknanefnd umferðarslysa	0	33	-1	0	32
335 Siglingastofnun Íslands	333	952	-17	4	1.272
336 Hafnarframkvæmdir	1.072	1.196	0	-	2.268
381 Rannsóknanefnd sjóslysa	4	42	-1	0	45
471 Flugmálastjórn Íslands	41	471	-9	2	504
475 Flugvöllir og flugleiðsöguþjónusta	886	3.108	-132	-	3.862
481 Rannsóknanefnd flugslysa	-3	45	-1	0	41
512 Póst- og fjarskiptastofnunin	53	253	26	-	333
513 Jöfnunarsjóður alþjónustu	-7	208	-4	-	197
521 Fjarskiptasjóður	836	400	-54	-	1.182
801 Jöfnunarsjóður sveitarfélaga	-	11.157	643	-	11.800
811 Bjargráðasjóður	-	10	-10	-	-
<b>11 Iðnaðarráðuneyti</b>	<b>1.186</b>	<b>6.281</b>	<b>72</b>	<b>-63</b>	<b>7.475</b>
101 Iðnaðarráðuneyti, aðalskrifstofa	19	230	-5	11	255
199 Ráðstöfunarfé	-	8	-	-8	-
205 Nýsköpunarmiðstöð Íslands	141	433	-9	2	567
240 Iðnaðarrannsóknir og stóriðja	40	10	-	-	50
242 Tækniþróunarsjóður	214	690	-	-	904
245 Samtök iðnaðarins	-	300	120	-	420
251 Endurgreiðslur vegna kvikmyndagerðar á Íslandi	58	125	32	-	215
299 Iðja og iðnaður, framlög	79	302	-25	17	373
301 Orkustofnun	66	736	-15	3	789
371 Orkusjóður	-	39	-1	-	38
373 Niðurgreiðslur á húshitun	-	1.177	-42	-	1.135
375 Jöfnun kostnaðar við dreifingu raforku	-	245	-	-	245
399 Ýmis orkumál	75	164	8	2	250
401 Byggðaaætlun	282	478	-	-139	621
411 Byggðastofnun	-	492	-10	3	485
501 Ferðamálastofa	167	456	19	112	754
599 Ýmis ferðamál	46	397	-2	-66	375
<b>12 Efnahags- og viðskiptaráðuneyti</b>	<b>672</b>	<b>2.715</b>	<b>130</b>	<b>19</b>	<b>3.536</b>
101 Efnahags- og viðskiptaráðuneyti, aðalskrifstofa	16	221	60	1	299
190 Ýmis verkefni	64	89	-20	7	140
199 Ráðstöfunarfé	-	5	0	-	5
402 Fjármálaeftirlitið	528	1.116	-332	-	1.313
411 Samkeppniseftirlitið	-3	308	-6	2	301
421 Neytendastofa	-	301	-301	-	-
425 Talsmaður neytenda	-	17	-17	-	-

## SÉRYFIRLIT 5. Heildarfjárheimildir ársins hjá ráðuneytum og stofnunum

Í millj. kr.	Flutt frá fyrra ári	Fjárlög	Fjár- aukalög	Milli- færslur	Heildar fjárheimildir
431 Einkaleyfastofan	55	183	14	-	252
501 Hagstofa Íslands	12	-	731	9	751
811 Flutningssjóður olíuvara	-	475	-	-	475
<b>14 Umhverfissráðuneyti</b>	<b>2.152</b>	<b>6.632</b>	<b>859</b>	<b>36</b>	<b>9.679</b>
101 Umhverfissráðuneyti, aðalskrifstofa	27	315	-5	2	339
190 Ýmis verkefni	186	300	-15	27	499
199 Ráðstöfunarfé	10	5	-	-15	-
202 Náttúruvannsóknastöðin við Mývatn	2	24	-1	0	25
211 Umhverfisstofnun	176	756	-7	4	930
212 Vatnajökulspjóðgarður	21	352	-2	1	372
231 Landgræðsla ríkisins	33	602	-6	3	631
241 Skógrækt ríkisins	24	272	-4	2	294
243 Hekluskógar	1	25	-	-	26
281 Styrkir til fráveitna sveitarfélaga	-	200	-	-	200
287 Úrvinnslusjóður	821	530	-	-	1.351
289 Endurvinnslan hf.	-	1.240	380	-	1.620
301 Skipulagsstofnun	-12	175	-	1	164
303 Skipulagsmál sveitarfélaga	13	118	-2	-	129
310 Landmælingar Íslands	23	244	-3	1	266
321 Brunamálastofnun ríkisins	-7	143	69	-	205
381 Ofanflóðasjóður	701	145	468	-	1.314
401 Náttúrufræðistofnun Íslands	-21	351	-4	2	328
403 Náttúrustofur	1	134	-	1	135
407 Stofnun Vilhjálms Stefánssonar	11	32	-1	0	42
412 Veðurstofa Íslands	142	668	-9	8	810
<b>19 Vaxtagjöld ríkissjóðs</b>	<b>-</b>	<b>86.940</b>	<b>2.475</b>	<b>-</b>	<b>89.415</b>
801 Vaxtagjöld ríkissjóðs	-	86.940	2.475	-	89.415
<b>Fjárheimildir samtals</b>	<b>21.665</b>	<b>555.641</b>	<b>12.979</b>	<b>-</b>	<b>590.285</b>

## SÉRYFIRLIT 6. Millifærslur fjárheimilda innan A-hluta

Í þús. kr.	Millifærð fjárhæð	Millifærð fjárhæð	
<b>00 Æðsta stjórn ríkisins</b>	<b>18.000</b>	<b>02 Mennta- og menningarmálaráðuneyti</b>	<b>905.344</b>
<b>00 101 Embætti forseta Íslands</b>	<b>900</b>	<b>02 101 Mennta- og menningar- málaráðuneyti, aðalskrifstofa</b>	<b>4.259</b>
09 989 Launa- og verðlagsmál	-900	02 319 Framhaldsskólar, almennt	-359
<b>00 201 Alþingi</b>	<b>10.600</b>	09 989 Launa- og verðlagsmál	-3.900
09 989 Launa- og verðlagsmál	-10.600	<b>02 199 Ráðstöfunarfé</b>	<b>-13.108</b>
<b>00 301 Ríkisstjórn</b>	<b>1.900</b>	02 999 Ýmislegt	13.108
09 989 Launa- og verðlagsmál	-1.900	02 201 Háskóli Íslands	366.403
<b>00 401 Hæstiréttur</b>	<b>1.000</b>	02 234 Ritlauna- og rannsóknasjóður prófessora	-252.303
09 989 Launa- og verðlagsmál	-1.000	02 299 Háskóla- og rannsóknastarfsemi	-4.000
<b>00 610 Umboðsmaður Alþingis</b>	<b>700</b>	09 405 Fasteignagjöld af húsnæði ríkisins	-56.800
09 989 Launa- og verðlagsmál	-700	09 973 Tapaðar kröfur og tjónabætur	-2.000
<b>00 620 Ríkisendurskoðun</b>	<b>2.900</b>	09 989 Launa- og verðlagsmál	-51.300
09 989 Launa- og verðlagsmál	-2.900	<b>02 202 Tilraunastöð Háskólans að Keldum</b>	<b>7.835</b>
<b>01 Forsætisráðuneyti</b>	<b>39.608</b>	02 299 Háskóla- og rannsóknastarfsemi	-2.535
<b>01 101 Forsætisráðuneyti, aðalskrifstofa</b>	<b>9.430</b>	09 405 Fasteignagjöld af húsnæði ríkisins	-4.200
09 989 Launa- og verðlagsmál	-2.300	09 989 Launa- og verðlagsmál	-1.100
09 990 Ríkisstjórnarákvarðanir	-4.790	<b>02 203 Raunvísindastofnun Háskólans</b>	<b>6.300</b>
09 999 Ýmislegt	-2.340	09 405 Fasteignagjöld af húsnæði ríkisins	-4.300
<b>01 190 Ýmis verkefni</b>	<b>45.910</b>	09 989 Launa- og verðlagsmál	-2.000
01 199 Ráðstöfunarfé	-3.500	<b>02 209 Stofnun Árna Magnússonar í íslenskum fræðum</b>	<b>10.897</b>
09 989 Launa- og verðlagsmál	-200	02 299 Háskóla- og rannsóknastarfsemi	-8.997
09 990 Ríkisstjórnarákvarðanir	-40.210	09 989 Launa- og verðlagsmál	-1.900
12 190 Ýmis verkefni	-2.000	<b>02 210 Háskólinn á Akureyri</b>	<b>8.366</b>
<b>01 199 Ráðstöfunarfé</b>	<b>-3.500</b>	02 234 Ritlauna- og rannsóknasjóður prófessora	-14.766
01 190 Ýmis verkefni	3.500	02 299 Háskóla- og rannsóknastarfsemi	17.500
<b>01 201 Fasteignir forsætisráðuneytis</b>	<b>19.273</b>	09 405 Fasteignagjöld af húsnæði ríkisins	-4.300
01 203 Fasteignir Stjórnarráðsins	-9.073	09 989 Launa- og verðlagsmál	-6.800
09 973 Tapaðar kröfur og tjónabætur	-10.000	<b>02 216 Landbúnaðarháskóli Íslands</b>	<b>41.431</b>
09 989 Launa- og verðlagsmál	-200	02 234 Ritlauna- og rannsóknasjóður prófessora	-4.631
<b>01 203 Fasteignir Stjórnarráðsins</b>	<b>-33.063</b>	09 405 Fasteignagjöld af húsnæði ríkisins	-1.400
01 201 Fasteignir forsætisráðuneytis	9.073	09 989 Launa- og verðlagsmál	-2.400
10 101 Samgöngu- og sveitar- stjórnarráðuneyti, aðalskrifstofa	13.990	09 999 Ýmislegt	-33.000
11 101 Iðnaðarráðuneyti, aðalskrifstofa	10.000	<b>02 217 Hólaskóli - Háskólinn á Hólum</b>	<b>6.300</b>
<b>01 241 Umboðsmaður barna</b>	<b>200</b>	02 299 Háskóla- og rannsóknastarfsemi	-3.000
09 989 Launa- og verðlagsmál	-200	09 405 Fasteignagjöld af húsnæði ríkisins	-2.100
<b>01 261 Óbyggðanefnd</b>	<b>-2.243</b>	09 989 Launa- og verðlagsmál	-1.200
09 101 Fjármálaráðuneyti, aðalskrifstofa	2.643	<b>02 223 Námsmatsstofnun</b>	<b>700</b>
09 989 Launa- og verðlagsmál	-400	09 989 Launa- og verðlagsmál	-700
<b>01 271 Ríkislögmaður</b>	<b>400</b>	<b>02 225 Háskólinn á Bifröst</b>	<b>4.300</b>
09 989 Launa- og verðlagsmál	-400	09 405 Fasteignagjöld af húsnæði ríkisins	-2.300
<b>01 902 Þjóðgarðurinn á Þingvöllum</b>	<b>3.200</b>	09 989 Launa- og verðlagsmál	-2.000
09 989 Launa- og verðlagsmál	-700	<b>02 227 Háskólinn í Reykjavík</b>	<b>34.600</b>
09 990 Ríkisstjórnarákvarðanir	-2.500	09 405 Fasteignagjöld af húsnæði ríkisins	-22.200
		09 989 Launa- og verðlagsmál	-12.400
		<b>02 228 Listaháskóli Íslands</b>	<b>10.700</b>
		09 405 Fasteignagjöld af húsnæði ríkisins	-6.900
		09 989 Launa- og verðlagsmál	-3.800

## SÉRYFIRLIT 6. Millifærslur fjárheimilda innan A-hluta

Í þús. kr.	Millifærð fjárhæð	Millifærð fjárhæð	
<b>02 231 Rannsóknamiðstöð Íslands</b>	<b>18.900</b>	<b>02 309 Kvennaskólinn í Reykjavík</b>	<b>27.814</b>
09 973 Tapaðar kröfur og tjónabætur	500	02 319 Framhaldsskólar, almennt	-22.714
09 989 Launa- og verðlagsmál	-19.400	09 405 Fasteignagjöld af húsnæði ríkisins	-2.100
<b>02 234 Ritlauna- og rannsóknasjóður prófessora</b>	<b>-270.300</b>	09 989 Launa- og verðlagsmál	-3.000
02 201 Háskóli Íslands	252.303	<b>02 316 Fasteignir framhaldsskóla</b>	<b>96.100</b>
02 210 Háskólinn á Akureyri	14.766	02 318 Framhaldsskólar, stofnkostnaður	-95.000
02 216 Landbúnaðarháskóli Íslands	4.631	09 405 Fasteignagjöld af húsnæði ríkisins	-900
09 989 Launa- og verðlagsmál	-1.400	09 989 Launa- og verðlagsmál	-200
<b>02 299 Háskóla- og rannsóknastarfsemi</b>	<b>-13.107</b>	<b>02 318 Framhaldsskólar, stofnkostnaður</b>	<b>-95.000</b>
02 201 Háskóli Íslands	4.000	02 316 Fasteignir framhaldsskóla	95.000
02 202 Tilraunastöð Háskólans að Keldum	2.535	<b>02 319 Framhaldsskólar, almennt</b>	<b>-754.287</b>
02 209 Stofnun Árna Magnússonar í íslenskum fræðum	8.997	02 101 Mennta- og menningar- málaráðuneyti, aðalskrifstofa	359
02 210 Háskólinn á Akureyri	-17.500	02 301 Menntaskólinn í Reykjavík	19.237
02 217 Hólaskóli - Háskólinn á Hólum	3.000	02 302 Menntaskólinn á Akureyri	36.980
02 905 Landsbókasafn Íslands - Háskólabókasafn	1.274	02 303 Menntaskólinn að Laugarvatni	2.771
02 999 Ýmislegt	11.501	02 304 Menntaskólinn við Hamrahlíð	55.380
09 989 Launa- og verðlagsmál	-700	02 305 Menntaskólinn við Sund	16.837
<b>02 301 Menntaskólinn í Reykjavík</b>	<b>28.437</b>	02 306 Menntaskólinn á Ísafirði	8.670
02 319 Framhaldsskólar, almennt	-19.237	02 307 Menntaskólinn á Egilsstöðum	14.880
09 405 Fasteignagjöld af húsnæði ríkisins	-4.900	02 308 Menntaskólinn í Kópavogi	24.479
09 989 Launa- og verðlagsmál	-4.300	02 309 Kvennaskólinn í Reykjavík	22.714
<b>02 302 Menntaskólinn á Akureyri</b>	<b>47.980</b>	02 350 Fjölbautaskólinn í Breiðholti	66.766
02 319 Framhaldsskólar, almennt	-36.980	02 351 Fjölbautaskólinn Ármúla	27.866
09 405 Fasteignagjöld af húsnæði ríkisins	-6.800	02 352 Flensborgarskóli	52.384
09 989 Launa- og verðlagsmál	-4.200	02 353 Fjölbautaskóli Suðurnesja	19.758
<b>02 303 Menntaskólinn að Laugarvatni</b>	<b>2.071</b>	02 354 Fjölbautaskóli Vesturlands	14.940
02 319 Framhaldsskólar, almennt	-2.771	02 355 Framhaldsskólinn í Vestmannaeyjum	7.481
09 405 Fasteignagjöld af húsnæði ríkisins	2.100	02 356 Fjölbautaskóli Norðurlands vestra	9.955
09 989 Launa- og verðlagsmál	-1.400	02 357 Fjölbautaskóli Suðurlands	17.457
<b>02 304 Menntaskólinn við Hamrahlíð</b>	<b>68.380</b>	02 358 Verkmenntaskóli Austurlands	5.705
02 319 Framhaldsskólar, almennt	-55.380	02 359 Verkmenntaskólinn á Akureyri	24.599
09 405 Fasteignagjöld af húsnæði ríkisins	-6.400	02 360 Fjölbautaskólinn í Garðabæ	20.871
09 989 Launa- og verðlagsmál	-6.600	02 361 Framhaldsskólinn í A-Skaftafellssýslu	22.834
<b>02 305 Menntaskólinn við Sund</b>	<b>25.037</b>	02 362 Framhaldsskólinn á Húsavík	1.445
02 319 Framhaldsskólar, almennt	-16.837	02 363 Framhaldsskólinn á Laugum	2.631
09 405 Fasteignagjöld af húsnæði ríkisins	-4.500	02 365 Borgarholtsskóli	35.861
09 989 Launa- og verðlagsmál	-3.700	02 367 Fjölbautaskóli Snæfellinga	20.536
<b>02 306 Menntaskólinn á Ísafirði</b>	<b>12.170</b>	02 368 Menntaskóli Borgarfjarðar	-993
02 319 Framhaldsskólar, almennt	-8.670	02 370 Framhaldsskólinn í Mosfellsbæ	6
09 405 Fasteignagjöld af húsnæði ríkisins	-1.200	02 441 Fullorðinsfræðsla fatlaðra	8.297
09 989 Launa- og verðlagsmál	-2.300	02 451 Símenntun og fjarkennsla	-15.200
<b>02 307 Menntaskólinn á Egilsstöðum</b>	<b>18.480</b>	02 504 Tækniskólinn	179.621
02 319 Framhaldsskólar, almennt	-14.880	02 516 Iðnskólinn í Hafnarfirði	10.015
09 405 Fasteignagjöld af húsnæði ríkisins	-1.200	02 541 Hússtjórnarskólinn í Reykjavík	361
09 989 Launa- og verðlagsmál	-2.400	02 551 Hússtjórnarskólinn Hallormsstað	2.300
<b>02 308 Menntaskólinn í Kópavogi</b>	<b>41.979</b>	02 581 Verslunarskóli Íslands	25.583
02 319 Framhaldsskólar, almennt	-24.479	09 989 Launa- og verðlagsmál	-9.100
09 405 Fasteignagjöld af húsnæði ríkisins	-10.600	<b>02 350 Fjölbautaskólinn í Breiðholti</b>	<b>81.266</b>
09 989 Launa- og verðlagsmál	-6.900	02 319 Framhaldsskólar, almennt	-66.766
		09 405 Fasteignagjöld af húsnæði ríkisins	-6.400
		09 989 Launa- og verðlagsmál	-8.100

## SÉRYFIRLIT 6. Millifærslur fjárheimilda innan A-hluta

Í þús. kr.	Millifærð fjárhæð	Millifærð fjárhæð	
<b>02 351 Fjölbrautaskólinn Ármúla</b>	<b>39.166</b>	<b>02 363 Framhaldsskólinn á Laugum</b>	<b>4.831</b>
02 319 Framhaldsskólar, almennt	-27.866	02 319 Framhaldsskólar, almennt	-2.631
09 405 Fasteignagjöld af húsnæði ríkisins	-3.700	09 405 Fasteignagjöld af húsnæði ríkisins	-900
09 989 Launa- og verðlagsmál	-7.600	09 989 Launa- og verðlagsmál	-1.300
<b>02 352 Flensborgarskóli</b>	<b>60.584</b>	<b>02 365 Borgarholtsskóli</b>	<b>51.161</b>
02 319 Framhaldsskólar, almennt	-52.384	02 319 Framhaldsskólar, almennt	-35.861
09 405 Fasteignagjöld af húsnæði ríkisins	-3.700	09 405 Fasteignagjöld af húsnæði ríkisins	-7.700
09 989 Launa- og verðlagsmál	-4.500	09 989 Launa- og verðlagsmál	-7.600
<b>02 353 Fjölbrautaskóli Suðurnesja</b>	<b>28.058</b>	<b>02 367 Fjölbrautaskóli Snæfellinga</b>	<b>22.836</b>
02 319 Framhaldsskólar, almennt	-19.758	02 319 Framhaldsskólar, almennt	-20.536
09 405 Fasteignagjöld af húsnæði ríkisins	-2.600	09 405 Fasteignagjöld af húsnæði ríkisins	-1.000
09 989 Launa- og verðlagsmál	-5.700	09 989 Launa- og verðlagsmál	-1.300
<b>02 354 Fjölbrautaskóli Vesturlands</b>	<b>22.340</b>	<b>02 368 Menntaskóli Borgarfjarðar</b>	<b>-393</b>
02 319 Framhaldsskólar, almennt	-14.940	02 319 Framhaldsskólar, almennt	993
09 405 Fasteignagjöld af húsnæði ríkisins	-3.100	09 989 Launa- og verðlagsmál	-600
09 989 Launa- og verðlagsmál	-4.300	<b>02 369 Menntaskólinn Hraðbraut</b>	<b>1.200</b>
<b>02 355 Framhaldsskólinn í Vestmannaeyjum</b>	<b>10.181</b>	09 989 Launa- og verðlagsmál	-1.200
02 319 Framhaldsskólar, almennt	-7.481	<b>02 370 Framhaldsskólinn í Mosfellsbæ</b>	<b>306</b>
09 405 Fasteignagjöld af húsnæði ríkisins	-900	02 319 Framhaldsskólar, almennt	-6
09 989 Launa- og verðlagsmál	-1.800	09 989 Launa- og verðlagsmál	-300
<b>02 356 Fjölbrautaskóli Norðurlands vestra</b>	<b>16.255</b>	<b>02 372 Framhaldsskóli við utanverðan Eyjafjörð</b>	<b>-20.140</b>
02 319 Framhaldsskólar, almennt	-9.955	02 359 Verkmenntaskólinn á Akureyri	20.240
09 405 Fasteignagjöld af húsnæði ríkisins	-3.200	09 989 Launa- og verðlagsmál	-100
09 989 Launa- og verðlagsmál	-3.100	<b>02 430 Samskiptamiðstöð heyrnarlaustra og heyrnarskertra</b>	<b>400</b>
<b>02 357 Fjölbrautaskóli Suðurlands</b>	<b>33.157</b>	09 989 Launa- og verðlagsmál	-400
02 319 Framhaldsskólar, almennt	-17.457	<b>02 441 Fullorðinsfræðsla fatlaðra</b>	<b>9.997</b>
09 405 Fasteignagjöld af húsnæði ríkisins	-9.200	02 319 Framhaldsskólar, almennt	-8.297
09 989 Launa- og verðlagsmál	-6.500	09 405 Fasteignagjöld af húsnæði ríkisins	-100
<b>02 358 Verkmenntaskóli Austurlands</b>	<b>7.805</b>	09 989 Launa- og verðlagsmál	-1.600
02 319 Framhaldsskólar, almennt	-5.705	<b>02 451 Símenntun og fjarkennsla</b>	<b>4.252</b>
09 405 Fasteignagjöld af húsnæði ríkisins	-200	02 319 Framhaldsskólar, almennt	15.200
09 989 Launa- og verðlagsmál	-1.900	02 504 Tækniskólinn	20.000
<b>02 359 Verkmenntaskólinn á Akureyri</b>	<b>62.839</b>	09 989 Launa- og verðlagsmál	-1.000
02 319 Framhaldsskólar, almennt	-24.599	11 401 Byggðaaætlun	-38.452
02 372 Framhaldsskóli við utanverðan Eyjafjörð	-20.240	<b>02 504 Tækniskólinn</b>	<b>225.421</b>
09 405 Fasteignagjöld af húsnæði ríkisins	-9.000	02 319 Framhaldsskólar, almennt	-179.621
09 989 Launa- og verðlagsmál	-9.000	02 451 Símenntun og fjarkennsla	-20.000
<b>02 360 Fjölbrautaskólinn í Garðabæ</b>	<b>29.471</b>	09 405 Fasteignagjöld af húsnæði ríkisins	-15.400
02 319 Framhaldsskólar, almennt	-20.871	09 989 Launa- og verðlagsmál	-10.400
09 405 Fasteignagjöld af húsnæði ríkisins	-4.800	<b>02 516 Iðnskólinn í Hafnarfirði</b>	<b>24.115</b>
09 989 Launa- og verðlagsmál	-3.800	02 319 Framhaldsskólar, almennt	-10.015
<b>02 361 Framhaldsskólinn í A-Skaftafellssýslu</b>	<b>25.634</b>	09 405 Fasteignagjöld af húsnæði ríkisins	-9.700
02 319 Framhaldsskólar, almennt	-22.834	09 989 Launa- og verðlagsmál	-4.400
09 405 Fasteignagjöld af húsnæði ríkisins	-1.700	<b>02 541 Hússtjórnarskólinn í Reykjavík</b>	<b>2.561</b>
09 989 Launa- og verðlagsmál	-1.100	02 319 Framhaldsskólar, almennt	-361
<b>02 362 Framhaldsskólinn á Húsavík</b>	<b>2.945</b>	09 405 Fasteignagjöld af húsnæði ríkisins	-2.100
02 319 Framhaldsskólar, almennt	-1.445	09 989 Launa- og verðlagsmál	-100
09 405 Fasteignagjöld af húsnæði ríkisins	-500		
09 989 Launa- og verðlagsmál	-1.000		

## SÉRYFIRLIT 6. Millifærslur fjárheimilda innan A-hluta

Í þús. kr.	Millifærð fjárhæð	Millifærð fjárhæð	
<b>02 551 Hússtjórnarskólinn Hallormsstað</b>	<b>2.700</b>	<b>02 973 Þjóðleikhúsið</b>	<b>6.600</b>
02 319 Framhaldsskólar, almennt	-2.300	09 405 Fasteignagjöld af húsnæði ríkisins	-600
09 405 Fasteignagjöld af húsnæði ríkisins	-200	09 989 Launa- og verðlagsmál	-6.000
09 989 Launa- og verðlagsmál	-200	<b>02 974 Sinfóníuhljómsveit Íslands</b>	<b>19.000</b>
<b>02 581 Verslunarskóli Íslands</b>	<b>42.783</b>	09 381 Lífeyrisskuldbindingar, eftirlaun	-14.600
02 319 Framhaldsskólar, almennt	-25.583	09 989 Launa- og verðlagsmál	-4.400
09 405 Fasteignagjöld af húsnæði ríkisins	-11.900	<b>02 978 Listasjóðir</b>	<b>2.800</b>
09 989 Launa- og verðlagsmál	-5.300	09 989 Launa- og verðlagsmál	-2.800
<b>02 720 Grunnskólar, almennt</b>	<b>400</b>	<b>02 979 Húsafríðunarnefnd</b>	<b>500</b>
09 989 Launa- og verðlagsmál	-400	09 989 Launa- og verðlagsmál	-500
<b>02 725 Námsgagnastofnun</b>	<b>900</b>	<b>02 981 Kvikmyndamiðstöð Íslands</b>	<b>300</b>
09 989 Launa- og verðlagsmál	-900	09 989 Launa- og verðlagsmál	-300
<b>02 901 Fornleifavernd ríkisins</b>	<b>700</b>	<b>02 982 Listir, framlög</b>	<b>54.000</b>
09 405 Fasteignagjöld af húsnæði ríkisins	-200	02 907 Listasafn Íslands	1.500
09 989 Launa- og verðlagsmál	-500	02 908 Kvikmyndasafn Íslands	2.000
<b>02 902 Þjóðminjasafn Íslands</b>	<b>2.100</b>	02 909 Blindrabókasafn Íslands	9.000
09 989 Launa- og verðlagsmál	-2.100	02 999 Ýmislegt	1.500
<b>02 903 Þjóðskjalasafn Íslands</b>	<b>1.600</b>	11 599 Ýmis ferðamál	-68.000
09 989 Launa- og verðlagsmál	-1.600	<b>02 983 Ýmis fræðistörf</b>	<b>200</b>
<b>02 904 Þjóðmenningarhúsið</b>	<b>1.000</b>	09 989 Launa- og verðlagsmál	-200
09 989 Launa- og verðlagsmál	-1.000	<b>02 985 Rammaáætlanir ESB um menntun, rannsóknir og tækniþróun</b>	<b>185.992</b>
<b>02 905 Landsbókasafn Íslands - Háskólabókasafn</b>	<b>61.674</b>	08 101 Heilbrigðisráðuneyti, aðalskrifstofa	15.308
02 299 Háskóla- og rannsóknastarfsemi	-1.274	09 989 Launa- og verðlagsmál	-201.300
09 405 Fasteignagjöld af húsnæði ríkisins	-16.800	<b>02 999 Ýmislegt</b>	<b>26.809</b>
09 989 Launa- og verðlagsmál	-43.600	02 199 Ráðstöfunarfé	-13.108
<b>02 906 Listasafn Einars Jónssonar</b>	<b>100</b>	02 299 Háskóla- og rannsóknastarfsemi	-11.501
09 989 Launa- og verðlagsmál	-100	02 982 Listir, framlög	-1.500
<b>02 907 Listasafn Íslands</b>	<b>2.500</b>	09 989 Launa- og verðlagsmál	-100
02 982 Listir, framlög	-1.500	11 599 Ýmis ferðamál	-600
09 989 Launa- og verðlagsmál	-1.000	<b>03 Utanríkisráðuneyti</b>	<b>791.500</b>
<b>02 908 Kvikmyndasafn Íslands</b>	<b>2.300</b>	<b>03 101 Utanríkisráðuneyti, aðalskrifstofa</b>	<b>16.100</b>
02 982 Listir, framlög	-2.000	03 199 Ráðstöfunarfé	-5.000
09 989 Launa- og verðlagsmál	-300	09 989 Launa- og verðlagsmál	-5.100
<b>02 909 Blindrabókasafn Íslands</b>	<b>9.400</b>	09 990 Ríkisstjórnarakvarðanir	-6.000
02 982 Listir, framlög	-9.000	<b>03 111 Þýðingamiðstöð utanríkisráðuneytis</b>	<b>1.100</b>
09 989 Launa- og verðlagsmál	-400	09 989 Launa- og verðlagsmál	-1.100
<b>02 911 Náttúruminjasafn Íslands</b>	<b>100</b>	<b>03 190 Ýmis verkefni</b>	<b>52.800</b>
09 989 Launa- og verðlagsmál	-100	09 989 Launa- og verðlagsmál	-52.800
<b>02 913 Gljúfrasteinn - Hús skáldsins</b>	<b>200</b>	<b>03 199 Ráðstöfunarfé</b>	<b>-5.000</b>
09 989 Launa- og verðlagsmál	-200	03 101 Utanríkisráðuneyti, aðalskrifstofa	5.000
<b>02 918 Safnasjóður</b>	<b>100</b>	<b>03 213 Varnarmál</b>	<b>12.800</b>
09 989 Launa- og verðlagsmál	-100	03 214 Varnarmálastofnun	-12.800
<b>02 919 Söfn, ýmis framlög</b>	<b>-10.000</b>	<b>03 214 Varnarmálastofnun</b>	<b>-9.000</b>
11 299 Iðja og iðnaður, framlög	10.000	03 213 Varnarmál	12.800
<b>02 972 Íslenski dansflokkurinn</b>	<b>700</b>	09 989 Launa- og verðlagsmál	-3.800
09 989 Launa- og verðlagsmál	-700		

## SÉRYFIRLIT 6. Millifærslur fjárheimilda innan A-hluta

Í þús. kr.	Millifærð fjárhæð	Millifærð fjárhæð
<b>03 300</b>	<b>Sendiráð Íslands</b>	<b>370.300</b>
09 989	Launa- og verðlagsmál	-370.300
<b>03 390</b>	<b>Próunarsamvinnustofnun Íslands</b>	<b>127.300</b>
09 989	Launa- og verðlagsmál	-127.300
<b>03 391</b>	<b>Próunarmál og alþjóðleg hjálparstarfsemi</b>	<b>94.700</b>
09 989	Launa- og verðlagsmál	-94.700
<b>03 401</b>	<b>Alþjóðastofnanir</b>	<b>130.400</b>
09 989	Launa- og verðlagsmál	-130.400
<b>04</b>	<b>Sjávarútvegs- og landbúnaðarráðuneyti</b>	<b>35.700</b>
<b>04 101</b>	<b>Sjávarútvegs- og landbúnaðarráðuneyti, aðalskrifstofa</b>	<b>2.500</b>
09 989	Launa- og verðlagsmál	-2.500
<b>04 190</b>	<b>Ýmis verkefni</b>	<b>23.100</b>
04 199	Ráðstöfunarfé	-8.800
09 989	Launa- og verðlagsmál	-14.300
<b>04 199</b>	<b>Ráðstöfunarfé</b>	<b>-8.800</b>
04 190	Ýmis verkefni	8.800
<b>04 215</b>	<b>Fiskistofa</b>	<b>5.100</b>
09 973	Tapaðar kröfur og tjónabætur	-1.400
09 989	Launa- og verðlagsmál	-3.700
<b>04 217</b>	<b>Verðlagsstofa skiptaverðs</b>	<b>100</b>
09 989	Launa- og verðlagsmál	-100
<b>04 234</b>	<b>Matvælastofnun</b>	<b>4.300</b>
09 989	Launa- og verðlagsmál	-4.300
<b>04 331</b>	<b>Héraðs- og Austurlandsskógar</b>	<b>300</b>
09 989	Launa- og verðlagsmál	-300
<b>04 332</b>	<b>Suðurlandsskógar</b>	<b>300</b>
09 989	Launa- og verðlagsmál	-300
<b>04 334</b>	<b>Vesturlandsskógar</b>	<b>100</b>
09 989	Launa- og verðlagsmál	-100
<b>04 335</b>	<b>Skjólsskógar á Vestfjörðum</b>	<b>100</b>
09 989	Launa- og verðlagsmál	-100
<b>04 336</b>	<b>Norðurlandsskógar</b>	<b>300</b>
09 989	Launa- og verðlagsmál	-300
<b>04 401</b>	<b>Hafrannsóknastofnunin</b>	<b>6.100</b>
09 989	Launa- og verðlagsmál	-6.100
<b>04 405</b>	<b>Veiðimálastofnun</b>	<b>600</b>
09 989	Launa- og verðlagsmál	-600
<b>04 423</b>	<b>Skrifstofa rannsóknastofnana atvinnuveganna</b>	<b>400</b>
09 989	Launa- og verðlagsmál	-400
<b>04 481</b>	<b>Rannsóknir háskóla í þágu landbúnaðar</b>	<b>700</b>
09 989	Launa- og verðlagsmál	-700
<b>04 483</b>	<b>Landgræðsla og skógrækt í þágu landbúnaðar</b>	<b>300</b>
09 989	Launa- og verðlagsmál	-300
<b>04 487</b>	<b>Hagþjónusta landbúnaðarins</b>	<b>200</b>
09 989	Launa- og verðlagsmál	-200
<b>06</b>	<b>Dómsmála- og mannréttindamálaráðuneyti</b>	<b>506.854</b>
<b>06 101</b>	<b>Dómsmála- og mannréttinda-ráðuneyti, aðalskrifstofa</b>	<b>11.033</b>
06 490	Ýmis rekstrarkostnaður sýslumannsembætta	-8.733
09 989	Launa- og verðlagsmál	-2.300
<b>06 106</b>	<b>Þjóðskrá</b>	<b>8.300</b>
06 390	Ýmis löggæslu- og öryggismál	-7.000
09 989	Launa- og verðlagsmál	-1.300
<b>06 190</b>	<b>Ýmis verkefni</b>	<b>9.200</b>
06 199	Ráðstöfunarfé	-8.000
06 303	Ríkislögreglustjóri	1.000
07 190	Ýmis verkefni	500
09 989	Launa- og verðlagsmál	-1.600
12 190	Ýmis verkefni	-1.100
<b>06 199</b>	<b>Ráðstöfunarfé</b>	<b>-8.000</b>
06 190	Ýmis verkefni	8.000
<b>06 201</b>	<b>Hæstiréttur</b>	<b>500</b>
09 989	Launa- og verðlagsmál	-500
<b>06 210</b>	<b>Héraðsdómstólar</b>	<b>6.300</b>
09 989	Launa- og verðlagsmál	-6.300
<b>06 251</b>	<b>Persónuvernd</b>	<b>300</b>
09 989	Launa- og verðlagsmál	-300
<b>06 301</b>	<b>Ríkissaksóknari</b>	<b>5.800</b>
06 390	Ýmis löggæslu- og öryggismál	-5.000
09 989	Launa- og verðlagsmál	-800
<b>06 303</b>	<b>Ríkislögreglustjóri</b>	<b>27.300</b>
06 190	Ýmis verkefni	-1.000
06 309	Sérstakur saksóknari samkvæmt lögum nr. 135/2008	-2.500
06 310	Lögreglustjórinn á höfuðborgarsvæðinu	-2.500
06 312	Lögreglustjórinn á Suðurnesjum	-1.000
09 262	Tollstjórinn	-1.500
09 989	Launa- og verðlagsmál	-18.800
<b>06 305</b>	<b>Lögregluskóli ríkisins</b>	<b>8.600</b>
06 390	Ýmis löggæslu- og öryggismál	-2.100
09 989	Launa- og verðlagsmál	-6.500
<b>06 309</b>	<b>Sérstakur saksóknari samkvæmt lögum nr. 135/2008</b>	<b>3.500</b>
06 303	Ríkislögreglustjóri	2.500
06 341	Áfengis- og fíkniefnamál	-6.000
<b>06 310</b>	<b>Lögreglustjórinn á höfuðborgarsvæðinu</b>	<b>131.092</b>
06 303	Ríkislögreglustjóri	2.500
06 341	Áfengis- og fíkniefnamál	-30.000
06 390	Ýmis löggæslu- og öryggismál	-13.392
06 437	Sýslumaðurinn í Kópavogi	26.000
09 989	Launa- og verðlagsmál	-66.200
09 990	Ríkisstjórnarákvarðanir	-50.000



## SÉRYFIRLIT 6. Millifærslur fjárheimilda innan A-hluta

Í þús. kr.	Millifærð fjárhæð	Millifærð fjárhæð
<b>06 312</b>	<b>Lögreglustjórinn á Suðurnesjum</b>	<b>58.600</b>
06 303	Ríkislögreglustjóri	1.000
06 341	Áfengis- og fíkniefnamál	-6.000
09 989	Launa- og verðlagsmál	-53.600
<b>06 341</b>	<b>Áfengis- og fíkniefnamál</b>	<b>-45.500</b>
06 309	Sérstakur saksóknari samkvæmt lögum nr. 135/2008	6.000
06 310	Lögreglustjórinn á höfuðborgarsvæðinu	30.000
06 312	Lögreglustjórinn á Suðurnesjum	6.000
06 424	Sýslumaðurinn á Akureyri	3.000
06 426	Sýslumaðurinn á Seyðisfirði	500
<b>06 390</b>	<b>Ýmis löggæslu- og öryggismál</b>	<b>-11.292</b>
06 106	Þjóðskrá	7.000
06 301	Ríkissaksóknari	5.000
06 305	Lögregluskóli ríkisins	2.100
06 310	Lögreglustjórinn á höfuðborgarsvæðinu	13.392
06 391	Húsnæði löggæslustofnana	-22.000
06 395	Landhelgisgæsla Íslands	1.600
06 490	Ýmis rekstrarkostnaður sýslumannsembætta	4.500
09 989	Launa- og verðlagsmál	-300
<b>06 391</b>	<b>Húsnæði löggæslustofnana</b>	<b>-22.000</b>
06 390	Ýmis löggæslu- og öryggismál	22.000
<b>06 395</b>	<b>Landhelgisgæsla Íslands</b>	<b>201.143</b>
06 390	Ýmis löggæslu- og öryggismál	-1.600
06 433	Sýslumaðurinn á Selfossi	1.657
09 989	Launa- og verðlagsmál	-201.200
<b>06 397</b>	<b>Schengen samstarf</b>	<b>100</b>
09 989	Launa- og verðlagsmál	-100
<b>06 398</b>	<b>Útlendingastofnun</b>	<b>800</b>
09 989	Launa- og verðlagsmál	-800
<b>06 411</b>	<b>Sýslumaðurinn í Reykjavík</b>	<b>9.400</b>
06 422	Sýslumaðurinn á Siglufirði	-2.500
09 989	Launa- og verðlagsmál	-6.900
<b>06 412</b>	<b>Sýslumaðurinn á Akranesi</b>	<b>7.500</b>
06 490	Ýmis rekstrarkostnaður sýslumannsembætta	-4.500
09 989	Launa- og verðlagsmál	-3.000
<b>06 413</b>	<b>Sýslumaðurinn í Borgarnesi</b>	<b>8.400</b>
06 490	Ýmis rekstrarkostnaður sýslumannsembætta	-6.000
09 989	Launa- og verðlagsmál	-2.400
<b>06 414</b>	<b>Sýslumaður Snæfellinga</b>	<b>2.600</b>
09 989	Launa- og verðlagsmál	-2.600
<b>06 415</b>	<b>Sýslumaðurinn í Búðardal</b>	<b>200</b>
09 989	Launa- og verðlagsmál	-200
<b>06 416</b>	<b>Sýslumaðurinn á Patreksfirði</b>	<b>200</b>
09 989	Launa- og verðlagsmál	-200
<b>06 417</b>	<b>Sýslumaðurinn í Bolungarvík</b>	<b>8.000</b>
06 490	Ýmis rekstrarkostnaður sýslumannsembætta	-7.800
09 989	Launa- og verðlagsmál	-200
<b>06 418</b>	<b>Sýslumaðurinn á Ísafirði</b>	<b>4.900</b>
09 989	Launa- og verðlagsmál	-4.900
<b>06 419</b>	<b>Sýslumaðurinn á Hólmvík</b>	<b>200</b>
09 989	Launa- og verðlagsmál	-200
<b>06 420</b>	<b>Sýslumaðurinn á Blönduósi</b>	<b>2.600</b>
09 989	Launa- og verðlagsmál	-2.600
<b>06 421</b>	<b>Sýslumaðurinn á Sauðárkróki</b>	<b>4.200</b>
06 490	Ýmis rekstrarkostnaður sýslumannsembætta	-2.000
09 989	Launa- og verðlagsmál	-2.200
<b>06 422</b>	<b>Sýslumaðurinn á Siglufirði</b>	<b>-2.100</b>
06 411	Sýslumaðurinn í Reykjavík	2.500
09 989	Launa- og verðlagsmál	-400
<b>06 424</b>	<b>Sýslumaðurinn á Akureyri</b>	<b>9.000</b>
06 341	Áfengis- og fíkniefnamál	-3.000
09 989	Launa- og verðlagsmál	-6.000
<b>06 425</b>	<b>Sýslumaðurinn á Húsavík</b>	<b>2.200</b>
09 989	Launa- og verðlagsmál	-2.200
<b>06 426</b>	<b>Sýslumaðurinn á Seyðisfirði</b>	<b>1.300</b>
06 341	Áfengis- og fíkniefnamál	-500
09 989	Launa- og verðlagsmál	-800
<b>06 428</b>	<b>Sýslumaðurinn á Eskifirði</b>	<b>1.900</b>
09 989	Launa- og verðlagsmál	-1.900
<b>06 429</b>	<b>Sýslumaðurinn á Höfn í Hornafirði</b>	<b>200</b>
09 989	Launa- og verðlagsmál	-200
<b>06 430</b>	<b>Sýslumaðurinn í Vík í Mýrdal</b>	<b>200</b>
09 989	Launa- og verðlagsmál	-200
<b>06 431</b>	<b>Sýslumaðurinn á Hvolsvelli</b>	<b>2.300</b>
09 989	Launa- og verðlagsmál	-2.300
<b>06 432</b>	<b>Sýslumaðurinn í Vestmannaeyjum</b>	<b>1.000</b>
09 989	Launa- og verðlagsmál	-1.000
<b>06 433</b>	<b>Sýslumaðurinn á Selfossi</b>	<b>9.112</b>
06 395	Landhelgisgæsla Íslands	-1.657
06 490	Ýmis rekstrarkostnaður sýslumannsembætta	-6.500
08 787	Heilbrigðisstofnun Suðurlands	-2.400
09 989	Launa- og verðlagsmál	-5.400
09 999	Ýmislegt	6.846
<b>06 434</b>	<b>Sýslumaðurinn í Reykjanesbæ</b>	<b>1.100</b>
09 989	Launa- og verðlagsmál	-1.100
<b>06 436</b>	<b>Sýslumaðurinn í Hafnarfirði</b>	<b>1.200</b>
09 989	Launa- og verðlagsmál	-1.200
<b>06 437</b>	<b>Sýslumaðurinn í Kópavogi</b>	<b>31.725</b>
06 310	Lögreglustjórinn á höfuðborgarsvæðinu	-26.000
06 491	Húsnæði og búnaður sýslumanna	-4.625
09 989	Launa- og verðlagsmál	-1.100
<b>06 490</b>	<b>Ýmis rekstrarkostnaður sýslumannsembætta</b>	<b>-56.033</b>
06 101	Dómsmála- og mann- réttindaráðuneyti, aðalskrifstofa	8.733

## SÉRYFIRLIT 6. Millifærslur fjárheimilda innan A-hluta

Í þús. kr.	Millifærð fjárhæð	Millifærð fjárhæð			
06 390	Ýmis löggæslu- og öryggismál	-4.500	08 206	Sjúkratryggingar	32.600
06 412	Sýslumaðurinn á Akranesi	4.500	09 989	Launa- og verðlagsmál	-2.000
06 413	Sýslumaðurinn í Borgarnesi	6.000	<b>07 701 Málefni fatlaðra, Reykjavík</b>	<b>42.100</b>	
06 417	Sýslumaðurinn í Bolungarvík	7.800	09 405	Fasteignagjöld af húsnæði ríkisins	-200
06 421	Sýslumaðurinn á Sauðárkróki	2.000	09 989	Launa- og verðlagsmál	-41.900
06 433	Sýslumaðurinn á Selfossi	6.500	<b>07 702 Málefni fatlaðra, Reykjanesi</b>	<b>84.300</b>	
06 491	Húsnæði og búnaður sýslumanna	25.000	07 700	Málefni fatlaðra	-53.400
<b>06 491 Húsnæði og búnaður sýslumanna</b>	<b>20.375</b>		09 989	Launa- og verðlagsmál	-30.900
06 437	Sýslumaðurinn í Kópavogi	4.625	<b>07 703 Málefni fatlaðra, Vesturlandi</b>	<b>4.200</b>	
06 490	Ýmis rekstrarkostnaður sýslumannsembætta	-25.000	09 405	Fasteignagjöld af húsnæði ríkisins	-100
<b>06 501 Fangelsismálastofnun ríkisins</b>	<b>7.500</b>		09 989	Launa- og verðlagsmál	-4.100
09 989	Launa- og verðlagsmál	-7.500	<b>07 704 Málefni fatlaðra, Vestfjörðum</b>	<b>2.800</b>	
<b>06 701 Þjóðkirkjan</b>	<b>35.600</b>		09 989	Launa- og verðlagsmál	-2.800
09 989	Launa- og verðlagsmál	-35.600	<b>07 705 Málefni fatlaðra, Norðurlandi vestra</b>	<b>5.800</b>	
<b>06 707 Kristnisjóður</b>	<b>-4.000</b>		09 405	Fasteignagjöld af húsnæði ríkisins	-100
09 989	Launa- og verðlagsmál	4.000	09 989	Launa- og verðlagsmál	-5.700
<b>06 733 Kirkjugarðar</b>	<b>8.900</b>		<b>07 706 Málefni fatlaðra, Norðurlandi eystra</b>	<b>27.200</b>	
09 989	Launa- og verðlagsmál	-8.900	07 700	Málefni fatlaðra	-11.200
<b>06 801 Neytendastofa</b>	<b>1.300</b>		09 989	Launa- og verðlagsmál	-16.000
09 989	Launa- og verðlagsmál	-1.300	<b>07 707 Málefni fatlaðra, Austurlandi</b>	<b>11.600</b>	
<b>06 805 Talsmaður neytenda</b>	<b>100</b>		07 700	Málefni fatlaðra	-8.000
09 989	Launa- og verðlagsmál	-100	09 989	Launa- og verðlagsmál	-3.600
<b>07 Félags- og tryggingamálaráðuneyti</b>	<b>136.095</b>		<b>07 708 Málefni fatlaðra, Suðurlandi</b>	<b>9.695</b>	
<b>07 101 Félags- og tryggingamálaráðuneyti, aðalskrifstofa</b>	<b>2.100</b>		09 989	Launa- og verðlagsmál	-6.500
09 989	Launa- og verðlagsmál	-2.100	09 999	Ýmislegt	-3.195
<b>07 190 Ýmis verkefni</b>	<b>9.500</b>		<b>07 711 Styrktarfélag vangefinna</b>	<b>7.200</b>	
06 190	Ýmis verkefni	-500	09 989	Launa- og verðlagsmál	-7.200
08 401	Öldrunarstofnanir, almennt	-8.700	<b>07 720 Skálatúnshemilið, Mosfellsbæ</b>	<b>4.900</b>	
09 989	Launa- og verðlagsmál	-300	09 989	Launa- og verðlagsmál	-4.900
<b>07 199 Ráðstöfunarfé</b>	<b>-5.000</b>		<b>07 722 Sólheimar í Grímsnesi</b>	<b>3.400</b>	
07 999	Félagsmál, ýmis starfsemi	5.000	09 989	Launa- og verðlagsmál	-3.400
<b>07 302 Ríkissáttasemjari</b>	<b>400</b>		<b>07 750 Greiningar- og ráðgjafarstöð ríkisins</b>	<b>2.700</b>	
09 989	Launa- og verðlagsmál	-400	09 989	Launa- og verðlagsmál	-2.700
<b>07 313 Jafnréttisstofa</b>	<b>400</b>		<b>07 755 Þjónustu- og þekkingarmiðstöð fyrir blinda og sjónskerta</b>	<b>1.400</b>	
09 989	Launa- og verðlagsmál	-400	09 989	Launa- og verðlagsmál	-1.400
<b>07 331 Vinnueftirlit ríkisins</b>	<b>2.800</b>		<b>07 821 Tryggingastofnun ríkisins</b>	<b>8.300</b>	
09 989	Launa- og verðlagsmál	-2.800	09 989	Launa- og verðlagsmál	-8.300
<b>07 400 Barnaverndarstofa</b>	<b>5.000</b>		<b>07 980 Vinnuálastofnun</b>	<b>1.200</b>	
09 405	Fasteignagjöld af húsnæði ríkisins	-600	09 989	Launa- og verðlagsmál	-1.200
09 989	Launa- og verðlagsmál	-4.400	<b>07 981 Vinnumál</b>	<b>500</b>	
<b>07 700 Málefni fatlaðra</b>	<b>-103.200</b>		09 989	Launa- og verðlagsmál	-500
07 702	Málefni fatlaðra, Reykjanesi	53.400	<b>07 999 Félagsmál, ýmis starfsemi</b>	<b>6.800</b>	
07 706	Málefni fatlaðra, Norðurlandi eystra	11.200	07 199	Ráðstöfunarfé	-5.000
07 707	Málefni fatlaðra, Austurlandi	8.000	09 989	Launa- og verðlagsmál	-1.800

## SÉRYFIRLIT 6. Millifærslur fjárheimilda innan A-hluta

Í þús. kr.	Millifærð fjárhæð	Millifærð fjárhæð
<b>08 Heilbrigðisráðuneyti</b>	<b>2.483.211</b>	
<b>08 101 Heilbrigðisráðuneyti, aðalskrifstofa</b>	<b>20.108</b>	
02 985 Rammaáætlanir ESB um menntun, rannsóknir og tæknipróun	-15.308	08 399 Heilbrigðismál, ýmis starfsemi
09 973 Tapaðar kröfur og tjónabætur	-2.000	08 491 Reykjalundur, Mosfellsbæ
09 989 Launa- og verðlagsmál	-2.800	08 506 Heilsugæsla á höfuðborgarsvæðinu
<b>08 199 Ráðstöfunarfé</b>	<b>-8.000</b>	08 515 Heilsugæslustöðin í Lágmúla í Reykjavík
08 399 Heilbrigðismál, ýmis starfsemi	8.000	08 517 Læknavaktin
<b>08 202 Sjúkratryggingastofnun</b>	<b>4.000</b>	08 522 Heilsugæslustöðin Borgarnesi
09 989 Launa- og verðlagsmál	-4.000	08 524 Heilsugæslustöðin Ólafsvík
<b>08 206 Sjúkratryggingar</b>	<b>1.126.000</b>	08 525 Heilsugæslustöðin Grundarfirði
07 700 Málefni fatlaðra	-32.600	08 551 Heilsugæslustöðin Ólafsfirði
08 379 Sjúkrahús, óskipt	166.000	08 552 Heilsugæslustöðin Dalvík
08 500 Heilsugæslustöðvar, almennt	11.700	08 553 Samningur við Akureyrarbæ um heilsugæslu
09 989 Launa- og verðlagsmál	-1.271.100	08 588 Heilsugæslustöðin í Salahverfi í Kópavogi
<b>08 301 Landlæknir</b>	<b>60.100</b>	08 711 Heilbrigðisstofnunin Akranesi
08 399 Heilbrigðismál, ýmis starfsemi	-5.400	08 715 St. Franciskusspítali, Stykkishólmi
08 401 Öldrunarstofnanir, almennt	-53.000	08 726 Heilbrigðisstofnun Vestfjarða
09 989 Launa- og verðlagsmál	-1.700	08 735 Heilbrigðisstofnunin Hólmavík
<b>08 305 Lýðheilsustöð</b>	<b>1.100</b>	08 741 Heilbrigðisstofnunin Hvammstanga
09 989 Launa- og verðlagsmál	-1.100	08 745 Heilbrigðisstofnunin Blönduósi
<b>08 324 Heyrnar- og talmeinstöð Íslands</b>	<b>77.700</b>	08 751 Heilbrigðisstofnunin Sauðárkróki
08 399 Heilbrigðismál, ýmis starfsemi	-77.000	08 755 Heilbrigðisstofnunin Siglufirði
09 989 Launa- og verðlagsmál	-700	08 761 Heilbrigðisstofnun Pingeyinga
<b>08 327 Geislavarnir ríkisins</b>	<b>400</b>	08 777 Heilbrigðisstofnun Austurlands
09 989 Launa- og verðlagsmál	-400	08 779 Heilbrigðisstofnun Suð-Austurlands
<b>08 340 Málefni fatlaðra</b>	<b>11.300</b>	08 784 Heilbrigðisstofnunin Vestmannaeyjum
08 379 Sjúkrahús, óskipt	-6.700	08 787 Heilbrigðisstofnun Suðurlands
09 405 Fasteignagjöld af húsnæði ríkisins	-2.500	07 891 Heilbrigðisstofnun Suðurnesja
09 989 Launa- og verðlagsmál	-2.100	07 895 St. Jósefsspítali, Sólvangur
<b>08 358 Sjúkrahúsið á Akureyri</b>	<b>138.930</b>	<b>08 384 Rjúður, hvíldarheimili fyrir börn</b>
08 379 Sjúkrahús, óskipt	-53.500	09 989 Launa- og verðlagsmál
08 500 Heilsugæslustöðvar, almennt	-24.700	<b>08 386 Vistun ósakhæfra afbrotamanna</b>
09 405 Fasteignagjöld af húsnæði ríkisins	-8.300	08 379 Sjúkrahús, óskipt
09 481 Útgjöld samkvæmt heimildarákvæðum	-21.930	08 500 Heilsugæslustöðvar, almennt
09 989 Launa- og verðlagsmál	-30.500	09 405 Fasteignagjöld af húsnæði ríkisins
<b>08 373 Landspítali</b>	<b>1.074.400</b>	09 989 Launa- og verðlagsmál
08 379 Sjúkrahús, óskipt	-474.500	<b>08 388 Samtök áhugamanna um áfengisvandamálið</b>
08 399 Heilbrigðismál, ýmis starfsemi	-28.000	09 405 Fasteignagjöld af húsnæði ríkisins
08 401 Öldrunarstofnanir, almennt	-146.200	09 989 Launa- og verðlagsmál
08 500 Heilsugæslustöðvar, almennt	-39.600	<b>08 399 Heilbrigðismál, ýmis starfsemi</b>
09 405 Fasteignagjöld af húsnæði ríkisins	-128.800	08 199 Ráðstöfunarfé
09 989 Launa- og verðlagsmál	-257.300	08 301 Landlæknir
<b>08 379 Sjúkrahús, óskipt</b>	<b>-601.300</b>	08 324 Heyrnar- og talmeinstöð Íslands
08 206 Sjúkratryggingar	-166.000	08 373 Landspítali
08 340 Málefni fatlaðra	6.700	08 379 Sjúkrahús, óskipt
08 358 Sjúkrahúsið á Akureyri	53.500	09 481 Útgjöld samkvæmt heimildarákvæðum
08 373 Landspítali	474.500	09 989 Launa- og verðlagsmál
08 386 Vistun ósakhæfra afbrotamanna	25.300	<b>08 401 Öldrunarstofnanir, almennt</b>
		07 190 Ýmis verkefni
		08 301 Landlæknir
		08 373 Landspítali
		08 405 Hrafnista, Reykjavík
		08 418 Seljahlíð, Reykjavík
		08 424 Dvalarheimili aldraðra Borgarnesi

## SÉRYFIRLIT 6. Millifærslur fjárheimilda innan A-hluta

Í þús. kr.	Millifærð fjárhæð	Millifærð fjárhæð
08 441	Ás/Ásbyrgi, Hveragerði	100
08 460	Dvalarrými aldraðra, önnur	-5.300
08 477	Dagvistun aldraðra, aðrar	65.600
09 989	Launa- og verðlagsmál	-9.200
<b>08 405</b>	<b>Hrafnista, Reykjavík</b>	<b>-133.700</b>
08 401	Öldrunarstofnanir, almennt	185.100
09 405	Fasteignagjöld af húsnæði ríkisins	-25.500
09 989	Launa- og verðlagsmál	-25.900
<b>08 406</b>	<b>Hrafnista, Hafnarfirði</b>	<b>34.300</b>
09 405	Fasteignagjöld af húsnæði ríkisins	-15.600
09 989	Launa- og verðlagsmál	-18.700
<b>08 407</b>	<b>Grund, Reykjavík</b>	<b>37.200</b>
09 405	Fasteignagjöld af húsnæði ríkisins	-17.000
09 989	Launa- og verðlagsmál	-20.200
<b>08 408</b>	<b>Sunnuhlíð, Kópavogi</b>	<b>13.000</b>
09 405	Fasteignagjöld af húsnæði ríkisins	-5.300
09 989	Launa- og verðlagsmál	-7.700
<b>08 409</b>	<b>Hjúkrunarheimilið Skjól</b>	<b>18.700</b>
09 405	Fasteignagjöld af húsnæði ríkisins	-7.700
09 989	Launa- og verðlagsmál	-11.000
<b>08 410</b>	<b>Hjúkrunarheimilið Eir</b>	<b>30.800</b>
09 405	Fasteignagjöld af húsnæði ríkisins	-12.400
09 989	Launa- og verðlagsmál	-18.400
<b>08 411</b>	<b>Garðvangur, Garði</b>	<b>6.200</b>
09 405	Fasteignagjöld af húsnæði ríkisins	-2.200
09 989	Launa- og verðlagsmál	-4.000
<b>08 412</b>	<b>Hjúkrunarheimilið Skógarbær</b>	<b>13.700</b>
09 405	Fasteignagjöld af húsnæði ríkisins	-5.000
09 989	Launa- og verðlagsmál	-8.700
<b>08 413</b>	<b>Hjúkrunarheimilið Droplaugarstöðum</b>	<b>14.000</b>
09 405	Fasteignagjöld af húsnæði ríkisins	-5.900
09 989	Launa- og verðlagsmál	-8.100
<b>08 414</b>	<b>Hjúkrunarheimilið Lundur, Hellu</b>	<b>4.900</b>
09 405	Fasteignagjöld af húsnæði ríkisins	-1.800
09 989	Launa- og verðlagsmál	-3.100
<b>08 415</b>	<b>Hjúkrunarheimilið Hulduhlíð, Eskifirði</b>	<b>3.600</b>
09 405	Fasteignagjöld af húsnæði ríkisins	-1.400
09 989	Launa- og verðlagsmál	-2.200
<b>08 416</b>	<b>Hjúkrunarheimilið Hornbrekka, Ólafsfirði</b>	<b>4.000</b>
09 405	Fasteignagjöld af húsnæði ríkisins	-1.600
09 989	Launa- og verðlagsmál	-2.400
<b>08 417</b>	<b>Hjúkrunarheimilið Naust, Þórshöfn</b>	<b>2.300</b>
09 405	Fasteignagjöld af húsnæði ríkisins	-900
09 989	Launa- og verðlagsmál	-1.400
<b>08 418</b>	<b>Seljahlíð, Reykjavík</b>	<b>-40.200</b>
08 401	Öldrunarstofnanir, almennt	45.000
09 405	Fasteignagjöld af húsnæði ríkisins	-2.700
09 989	Launa- og verðlagsmál	-2.100
<b>08 421</b>	<b>Víðines</b>	<b>6.500</b>
09 405	Fasteignagjöld af húsnæði ríkisins	-2.700
09 989	Launa- og verðlagsmál	-3.800
<b>08 423</b>	<b>Höfði, Akranesi</b>	<b>10.400</b>
09 405	Fasteignagjöld af húsnæði ríkisins	-4.200
09 989	Launa- og verðlagsmál	-6.200
<b>08 424</b>	<b>Dvalarheimili aldraðra Borgarnesi</b>	<b>11.100</b>
08 401	Öldrunarstofnanir, almennt	-4.600
09 405	Fasteignagjöld af húsnæði ríkisins	-2.700
09 989	Launa- og verðlagsmál	-3.800
<b>08 425</b>	<b>Dvalarheimili aldraðra Stykkishólmi</b>	<b>2.500</b>
09 405	Fasteignagjöld af húsnæði ríkisins	-1.100
09 989	Launa- og verðlagsmál	-1.400
<b>08 426</b>	<b>Fellaskjól, Grundarfirði</b>	<b>2.100</b>
09 405	Fasteignagjöld af húsnæði ríkisins	-1.000
09 989	Launa- og verðlagsmál	-1.100
<b>08 427</b>	<b>Jaðar, Ólafsvík</b>	<b>2.000</b>
09 405	Fasteignagjöld af húsnæði ríkisins	-800
09 989	Launa- og verðlagsmál	-1.200
<b>08 428</b>	<b>Fellsendi, Búðardal</b>	<b>4.200</b>
09 405	Fasteignagjöld af húsnæði ríkisins	-1.600
09 989	Launa- og verðlagsmál	-2.600
<b>08 429</b>	<b>Barmahlíð, Reykhólum</b>	<b>2.200</b>
09 405	Fasteignagjöld af húsnæði ríkisins	-800
09 989	Launa- og verðlagsmál	-1.400
<b>08 433</b>	<b>Dalbær, Dalvík</b>	<b>5.700</b>
09 405	Fasteignagjöld af húsnæði ríkisins	-2.400
09 989	Launa- og verðlagsmál	-3.300
<b>08 434</b>	<b>Samningur við Akureyrarbæ um öldrunarþjónustu</b>	<b>31.000</b>
09 405	Fasteignagjöld af húsnæði ríkisins	-12.400
09 989	Launa- og verðlagsmál	-18.600
<b>08 436</b>	<b>Uppsaliir, Fáskrúðsfirði</b>	<b>3.000</b>
09 405	Fasteignagjöld af húsnæði ríkisins	-1.300
09 989	Launa- og verðlagsmál	-1.700
<b>08 437</b>	<b>Samningur við Sveitarfélagið Hornafjörð um öldrunarþjónustu</b>	<b>4.900</b>
09 405	Fasteignagjöld af húsnæði ríkisins	-2.100
09 989	Launa- og verðlagsmál	-2.800
<b>08 438</b>	<b>Klausturhólar, Kirkjubæjarklaustri</b>	<b>3.100</b>
09 405	Fasteignagjöld af húsnæði ríkisins	-1.200
09 989	Launa- og verðlagsmál	-1.900
<b>08 439</b>	<b>Hjallatún, Vík</b>	<b>2.300</b>
09 405	Fasteignagjöld af húsnæði ríkisins	-900
09 989	Launa- og verðlagsmál	-1.400
<b>08 440</b>	<b>Kumbaravogur, Stokkseyri</b>	<b>7.600</b>
09 405	Fasteignagjöld af húsnæði ríkisins	-3.300
09 989	Launa- og verðlagsmál	-4.300

## SÉRYFIRLIT 6. Millifærslur fjárheimilda innan A-hluta

Í þús.kr.	Millifærð fjárhæð	Millifærð fjárhæð	
<b>08 441 Ás/Ásbyrgi, Hveragerði</b>	<b>14.000</b>	<b>08 493 Sjálfsbjörg, hjúkrunar- og endurhæfingastofnun</b>	<b>8.500</b>
08 401 Öldrunarstofnanir, almennt	-100	09 405 Fasteignagjöld af húsnæði ríkisins	-3.200
09 405 Fasteignagjöld af húsnæði ríkisins	-5.300	09 989 Launa- og verðlagsmál	-5.300
09 989 Launa- og verðlagsmál	-8.600	<b>08 494 Hlein</b>	<b>2.700</b>
<b>08 442 Hraunbúðir, Vestmannaeyjum</b>	<b>5.900</b>	09 405 Fasteignagjöld af húsnæði ríkisins	-1.400
09 405 Fasteignagjöld af húsnæði ríkisins	-2.300	09 989 Launa- og verðlagsmál	-1.300
09 989 Launa- og verðlagsmál	-3.600	<b>08 500 Heilsugæslustöðvar, almennt</b>	<b>-570.800</b>
<b>08 443 Holtsbúð, Garðabæ</b>	<b>7.200</b>	08 206 Sjúkratryggingar	-11.700
09 405 Fasteignagjöld af húsnæði ríkisins	-2.800	08 358 Sjúkrahúsið á Akureyri	24.700
09 989 Launa- og verðlagsmál	-4.400	08 373 Landspítali	39.600
<b>08 444 Vífilsstaðir, Garðabæ</b>	<b>8.700</b>	08 386 Vistun ósakhæfra afbrotamanna	13.000
09 405 Fasteignagjöld af húsnæði ríkisins	-3.600	08 506 Heilsugæsla á höfuðborgarsvæðinu	250.700
09 989 Launa- og verðlagsmál	-5.100	08 508 Miðstöð heimahjúkrunar á höfuðborgarsvæðinu	5.100
<b>08 447 Sóltún, Reykjavík</b>	<b>14.300</b>	08 522 Heilsugæslustöðin Borgarnesi	12.880
09 405 Fasteignagjöld af húsnæði ríkisins	-8.600	08 524 Heilsugæslustöðin Ólafsvík	2.860
09 989 Launa- og verðlagsmál	-5.700	08 525 Heilsugæslustöðin Grundarfirði	4.750
<b>08 460 Dvalarrými aldraðra, önnur</b>	<b>11.900</b>	08 526 Heilsugæslustöðin Búðardal	1.000
08 401 Öldrunarstofnanir, almennt	5.300	08 551 Heilsugæslustöðin Ólafsvík	820
09 405 Fasteignagjöld af húsnæði ríkisins	-10.300	08 552 Heilsugæslustöðin Dalvík	5.730
09 989 Launa- og verðlagsmál	-6.900	08 553 Samningur við Akureyrarbæ um heilsugæslu	1.200
<b>08 470 Vesturhlíð, Reykjavík</b>	<b>200</b>	08 711 Heilbrigðisstofnunin Akranesi	26.300
09 989 Launa- og verðlagsmál	-200	08 715 St. Franciskusspítali, Stykkishólmi	3.610
<b>08 472 Hlíðabær, Reykjavík</b>	<b>700</b>	08 716 Heilbrigðisstofnun Vesturlands	-8.600
09 989 Launa- og verðlagsmál	-700	08 726 Heilbrigðisstofnun Vestfjarða	17.100
<b>08 473 Lindargata, Reykjavík</b>	<b>500</b>	08 735 Heilbrigðisstofnunin Hólmavík	3.000
09 989 Launa- og verðlagsmál	-500	08 745 Heilbrigðisstofnunin Blönduósi	5.240
<b>08 474 Dagvist og endurhæfingastöð MS-sjúklinga</b>	<b>1.200</b>	08 746 Heilbrigðisstofnunin Blönduósi og Sauðárkróki	-13.200
09 989 Launa- og verðlagsmál	-1.200	08 751 Heilbrigðisstofnunin Sauðárkróki	9.260
<b>08 475 Múlabær, Reykjavík</b>	<b>1.000</b>	08 755 Heilbrigðisstofnunin Siglufirði	4.250
09 989 Launa- og verðlagsmál	-1.000	08 756 Heilbrigðisstofnunin Fjallabyggð	-5.800
<b>08 476 Fríðuhús, Reykjavík</b>	<b>500</b>	08 761 Heilbrigðisstofnun Þingeyinga	17.100
09 989 Launa- og verðlagsmál	-500	08 777 Heilbrigðisstofnun Austurlands	59.200
<b>08 477 Dagvistun aldraðra, aðrar</b>	<b>72.300</b>	08 781 Heilbrigðisstofnunin Vestmannaeyjum	2.700
08 401 Öldrunarstofnanir, almennt	-65.600	08 787 Heilbrigðisstofnun Suðurlands	53.500
09 989 Launa- og verðlagsmál	-6.700	08 791 Heilbrigðisstofnun Suðurnesja	46.500
<b>08 478 Vistheimilið Bjarg</b>	<b>700</b>	<b>08 506 Heilsugæsla á höfuðborgarsvæðinu</b>	<b>330.400</b>
09 989 Launa- og verðlagsmál	-700	08 379 Sjúkrahús, óskipt	-60.500
<b>08 479 Hlaðgerðarkot</b>	<b>500</b>	08 500 Heilsugæslustöðvar, almennt	-250.700
09 989 Launa- og verðlagsmál	-500	08 515 Heilsugæslustöðin Lágmúla í Reykjavík	6.500
<b>08 491 Reykjalundur, Mosfellsbæ</b>	<b>34.100</b>	08 517 Læknavaktin	4.900
08 379 Sjúkrahús, óskipt	-15.000	09 405 Fasteignagjöld af húsnæði ríkisins	-5.500
09 405 Fasteignagjöld af húsnæði ríkisins	-6.800	09 989 Launa- og verðlagsmál	-25.100
09 989 Launa- og verðlagsmál	-12.300	<b>08 508 Miðstöð heimahjúkrunar á höfuðborgarsvæðinu</b>	<b>11.000</b>
<b>08 492 Heilsustofnun Náttúruvæðingafélags Íslands</b>	<b>7.700</b>	08 500 Heilsugæslustöðvar, almennt	-5.100
09 405 Fasteignagjöld af húsnæði ríkisins	-1.200	09 989 Launa- og verðlagsmál	-5.900
09 989 Launa- og verðlagsmál	-6.500	<b>08 515 Heilsugæslustöðin Lágmúla í Reykjavík</b>	<b>7.600</b>
		08 379 Sjúkrahús, óskipt	500
		08 506 Heilsugæsla á höfuðborgarsvæðinu	-6.500
		09 405 Fasteignagjöld af húsnæði ríkisins	-600
		09 989 Launa- og verðlagsmál	-1.000

## SÉRYFIRLIT 6. Millifærslur fjárheimilda innan A-hluta

Í þús.kr.	Millifærð fjárhæð	Millifærð fjárhæð	
<b>08 517 Læknavaktin</b>	<b>-5.600</b>	<b>08 715 St. Franciskusspítali, Stykkishólmi</b>	<b>3.510</b>
08 379 Sjúkrahús, óskipt	13.000	08 379 Sjúkrahús, óskipt	100
08 506 Heilsugæsla á höfuðborgarsvæðinu	-4.900	08 500 Heilsugæslustöðvar, almennt	-3.610
09 405 Fasteignagjöld af húsnæði ríkisins	-600	<b>08 716 Heilbrigðisstofnun Vesturlands</b>	<b>-</b>
09 989 Launa- og verðlagsmál	-1.900	08 500 Heilsugæslustöðvar, almennt	8.600
<b>08 522 Heilsugæslustöðin Borgarnesi</b>	<b>32.220</b>	08 526 Heilsugæslustöðin Búðardal	-1.000
08 379 Sjúkrahús, óskipt	-23.100	09 989 Launa- og verðlagsmál	-7.600
08 500 Heilsugæslustöðvar, almennt	-12.880	<b>08 721 Heilbrigðisstofnunin Patreksfirði</b>	<b>4.850</b>
08 526 Heilsugæslustöðin Búðardal	3.760	08 700 Heilbrigðisstofnanir	-950
<b>08 524 Heilsugæslustöðin Ólafsvík</b>	<b>2.660</b>	09 405 Fasteignagjöld af húsnæði ríkisins	-1.000
08 379 Sjúkrahús, óskipt	200	09 989 Launa- og verðlagsmál	-2.900
08 500 Heilsugæslustöðvar, almennt	-2.860	<b>08 726 Heilbrigðisstofnun Vestfjarða</b>	<b>35.000</b>
<b>08 525 Heilsugæslustöðin Grundarfirði</b>	<b>4.650</b>	08 379 Sjúkrahús, óskipt	200
08 379 Sjúkrahús, óskipt	100	08 500 Heilsugæslustöðvar, almennt	-17.100
08 500 Heilsugæslustöðvar, almennt	-4.750	08 700 Heilbrigðisstofnanir	-8.700
<b>08 526 Heilsugæslustöðin Búðardal</b>	<b>3.760</b>	09 973 Tapaðar kröfur og tjónabætur	-800
08 500 Heilsugæslustöðvar, almennt	-1.000	09 989 Launa- og verðlagsmál	-8.600
08 522 Heilsugæslustöðin Borgarnesi	-3.760	<b>08 735 Heilbrigðisstofnunin Hólmavík</b>	<b>8.300</b>
08 716 Heilbrigðisstofnun Vesturlands	1.000	08 379 Sjúkrahús, óskipt	-3.200
<b>08 551 Heilsugæslustöðin Ólafsfirði</b>	<b>11.820</b>	08 500 Heilsugæslustöðvar, almennt	-3.000
08 379 Sjúkrahús, óskipt	-11.000	08 700 Heilbrigðisstofnanir	-600
08 500 Heilsugæslustöðvar, almennt	-820	09 989 Launa- og verðlagsmál	-1.500
<b>08 552 Heilsugæslustöðin Dalvík</b>	<b>5.530</b>	<b>08 741 Heilbrigðisstofnunin Hvammstanga</b>	<b>27.700</b>
08 379 Sjúkrahús, óskipt	200	08 379 Sjúkrahús, óskipt	-18.900
08 500 Heilsugæslustöðvar, almennt	-5.730	08 700 Heilbrigðisstofnanir	-6.000
<b>08 553 Samningur við Akureyrarbæ um heilsugæslu</b>	<b>5.000</b>	09 989 Launa- og verðlagsmál	-2.800
08 379 Sjúkrahús, óskipt	500	<b>08 745 Heilbrigðisstofnunin Blönduósi</b>	<b>5.390</b>
08 500 Heilsugæslustöðvar, almennt	-1.200	08 379 Sjúkrahús, óskipt	100
09 405 Fasteignagjöld af húsnæði ríkisins	-900	08 500 Heilsugæslustöðvar, almennt	-5.240
09 989 Launa- og verðlagsmál	-3.400	09 973 Tapaðar kröfur og tjónabætur	-250
<b>08 588 Heilsugæslustöðin í Salahverfi í Kópavogi</b>	<b>3.200</b>	<b>08 746 Heilbrigðisstofnunin Blönduósi og Sauðárkróki</b>	<b>-</b>
08 379 Sjúkrahús, óskipt	200	08 500 Heilsugæslustöðvar, almennt	13.200
09 405 Fasteignagjöld af húsnæði ríkisins	-1.400	09 989 Launa- og verðlagsmál	-13.200
09 989 Launa- og verðlagsmál	-2.000	<b>08 751 Heilbrigðisstofnunin Sauðárkróki</b>	<b>9.060</b>
<b>08 700 Heilbrigðisstofnanir</b>	<b>-35.550</b>	08 379 Sjúkrahús, óskipt	200
08 721 Heilbrigðisstofnunin Patreksfirði	950	08 500 Heilsugæslustöðvar, almennt	-9.260
08 726 Heilbrigðisstofnun Vestfjarða	8.700	<b>08 755 Heilbrigðisstofnunin Siglufirði</b>	<b>4.650</b>
08 735 Heilbrigðisstofnunin Hólmavík	600	08 379 Sjúkrahús, óskipt	100
08 741 Heilbrigðisstofnunin Hvammstanga	6.000	08 500 Heilsugæslustöðvar, almennt	-4.250
08 777 Heilbrigðisstofnun Austurlands	15.000	09 973 Tapaðar kröfur og tjónabætur	-500
08 781 Heilbrigðisstofnunin Vestmannaeyjum	4.300	<b>08 756 Heilbrigðisstofnunin Fjallabyggð</b>	<b>-</b>
08 787 Heilbrigðisstofnun Suðurlands	3.150	08 500 Heilsugæslustöðvar, almennt	5.800
09 984 Fasteignir ríkissjóðs	-3.150	09 989 Launa- og verðlagsmál	-5.800
<b>08 711 Heilbrigðisstofnunin Akranesi</b>	<b>67.300</b>	<b>08 761 Heilbrigðisstofnun Þingeyinga</b>	<b>31.300</b>
08 379 Sjúkrahús, óskipt	-25.600	08 379 Sjúkrahús, óskipt	-5.600
08 500 Heilsugæslustöðvar, almennt	-26.300	08 500 Heilsugæslustöðvar, almennt	-17.100
09 405 Fasteignagjöld af húsnæði ríkisins	-3.400	09 973 Tapaðar kröfur og tjónabætur	-800
09 989 Launa- og verðlagsmál	-12.000	09 989 Launa- og verðlagsmál	-7.800

## SÉRYFIRLIT 6. Millifærslur fjárheimilda innan A-hluta

Í þús. kr.	Millifærð fjárhæð	Millifærð fjárhæð	
<b>08 777 Heilbrigðisstofnun Austurlands</b>	<b>89.500</b>	<b>09 205 Skattstofa Norðurlands vestra</b>	<b>300</b>
08 379 Sjúkrahús, óskipt	2.200	09 989 Launa- og verðlagsmál	-300
08 500 Heilsugæslustöðvar, almennt	-59.200	<b>09 206 Skattstofa Norðurlands eystra</b>	<b>900</b>
08 700 Heilbrigðisstofnanir	-15.000	09 989 Launa- og verðlagsmál	-900
09 989 Launa- og verðlagsmál	-17.500	<b>09 207 Skattstofa Austurlands</b>	<b>6.500</b>
<b>08 779 Heilbrigðisstofnun Suð-Austurlands</b>	<b>1.600</b>	09 212 Skatta- og tollamál, ýmis útgjöld	-6.000
08 379 Sjúkrahús, óskipt	100	09 989 Launa- og verðlagsmál	-500
09 989 Launa- og verðlagsmál	-1.700	<b>09 208 Skattstofa Suðurlands</b>	<b>15.500</b>
<b>08 781 Heilbrigðisstofnunin Vestmannaeyjum</b>	<b>12.000</b>	09 212 Skatta- og tollamál, ýmis útgjöld	-15.100
08 379 Sjúkrahús, óskipt	200	09 989 Launa- og verðlagsmál	-400
08 500 Heilsugæslustöðvar, almennt	-2.700	<b>09 209 Skattstofa Vestmannaeyja</b>	<b>200</b>
08 700 Heilbrigðisstofnanir	-4.300	09 989 Launa- og verðlagsmál	-200
09 989 Launa- og verðlagsmál	-5.200	<b>09 211 Skattstofa Reykjaness</b>	<b>2.200</b>
<b>08 787 Heilbrigðisstofnun Suðurlands</b>	<b>131.850</b>	09 989 Launa- og verðlagsmál	-2.200
06 433 Sýslumaðurinn á Selfossi	2.400	<b>09 212 Skatta- og tollamál, ýmis útgjöld</b>	<b>-45.900</b>
08 379 Sjúkrahús, óskipt	-48.700	09 201 Ríkisskattstjóri	10.700
08 500 Heilsugæslustöðvar, almennt	-53.500	09 207 Skattstofa Austurlands	6.000
08 700 Heilbrigðisstofnanir	-3.150	09 208 Skattstofa Suðurlands	15.100
09 405 Fasteignagjöld af húsnæði ríkisins	-3.900	09 215 Skattrannsóknarstjóri ríkisins	14.300
09 989 Launa- og verðlagsmál	-16.600	09 989 Launa- og verðlagsmál	-200
09 999 Ýmislegt	-8.400	<b>09 214 Yfirkattanevnd</b>	<b>700</b>
<b>08 791 Heilbrigðisstofnun Suðurnesja</b>	<b>60.000</b>	09 989 Launa- og verðlagsmál	-700
08 379 Sjúkrahús, óskipt	1.400	<b>09 215 Skattrannsóknarstjóri ríkisins</b>	<b>15.400</b>
08 500 Heilsugæslustöðvar, almennt	-46.500	09 212 Skatta- og tollamál, ýmis útgjöld	-14.300
09 989 Launa- og verðlagsmál	-14.900	09 989 Launa- og verðlagsmál	-1.100
<b>08 795 St. Jósefsspítali, Sólvangur</b>	<b>15.600</b>	<b>09 250 Innheimtukostnaður</b>	<b>100</b>
08 379 Sjúkrahús, óskipt	5.000	09 989 Launa- og verðlagsmál	-100
09 405 Fasteignagjöld af húsnæði ríkisins	-6.200	<b>09 262 Tollstjórinn</b>	<b>49.100</b>
09 989 Launa- og verðlagsmál	-14.400	06 303 Ríkislögreglustjóri	1.500
<b>09 Fjármálaráðuneyti</b>	<b>-4.931.250</b>	09 989 Launa- og verðlagsmál	-50.600
<b>09 101 Fjármálaráðuneyti, aðalskrifstofa</b>	<b>3.543</b>	<b>09 381 Lífeyrisskuldbindingar, eftirlaun</b>	<b>-14.600</b>
01 261 Óbyggðanefnd	-2.643	02 974 Sinfóníuhljómsveit Íslands	14.600
09 989 Launa- og verðlagsmál	-3.900	<b>09 405 Fasteignagjöld af húsnæði ríkisins</b>	<b>-615.100</b>
09 999 Ýmislegt	3.000	02 201 Háskóli Íslands	56.800
<b>09 103 Fjársýsla ríkisins</b>	<b>3.100</b>	02 202 Tilraunastöð Háskólans að Keldum	4.200
09 989 Launa- og verðlagsmál	-3.100	02 203 Raunvísindastofnun Háskólans	4.300
<b>09 199 Ráðstöfunarfé</b>	<b>-6.595</b>	02 210 Háskólinn á Akureyri	4.300
09 999 Ýmislegt	6.595	02 216 Landbúnaðarháskóli Íslands	1.400
<b>09 201 Ríkisskattstjóri</b>	<b>15.000</b>	02 217 Hólaskóli - Háskólinn á Hólum	2.100
09 212 Skatta- og tollamál, ýmis útgjöld	-10.700	02 225 Háskólinn á Bifröst	2.300
09 989 Launa- og verðlagsmál	-4.300	02 227 Háskólinn í Reykjavík	22.200
<b>09 202 Skattstofan í Reykjavík</b>	<b>2.900</b>	02 228 Listaháskóli Íslands	6.900
09 989 Launa- og verðlagsmál	-2.900	02 301 Menntaskólinn í Reykjavík	4.900
<b>09 203 Skattstofa Vesturlands</b>	<b>700</b>	02 302 Menntaskólinn á Akureyri	6.800
09 989 Launa- og verðlagsmál	-700	02 303 Menntaskólinn að Laugarvatni	-2.100
<b>09 204 Skattstofa Vestfjarða</b>	<b>300</b>	02 304 Menntaskólinn við Hamrahlíð	6.400
09 989 Launa- og verðlagsmál	-300	02 305 Menntaskólinn við Sund	4.500
		02 306 Menntaskólinn á Ísafirði	1.200

## SÉRYFIRLIT 6. Millifærslur fjárheimilda innan A-hluta

Í þús. kr.	Millifærð fjárhæð	Millifærð fjárhæð
02 307	Menntaskólinn á Egilsstöðum	1.200
02 308	Menntaskólinn í Kópavogi	10.600
02 309	Kvennaskólinn í Reykjavík	2.100
02 316	Fasteignir framhaldsskóla	900
02 350	Fjölbrautaskólinn í Breiðholti	6.400
02 351	Fjölbrautaskólinn Ármúla	3.700
02 352	Flensborgarskóli	3.700
02 353	Fjölbrautaskóli Suðurnesja	2.600
02 354	Fjölbrautaskóli Vesturlands	3.100
02 355	Framhaldsskólinn í Vestmannaeyjum	900
02 356	Fjölbrautaskóli Norðurlands vestra	3.200
02 357	Fjölbrautaskóli Suðurlands	9.200
02 358	Verkmenntaskóli Austurlands	200
02359	Verkmenntaskólinn á Akureyri	9.000
02360	Fjölbrautaskólinn í Garðabæ	4.800
02 361	Framhaldsskólinn í A-Skaftafellssýslu	1.700
02 362	Framhaldsskólinn á Húsavík	500
02 363	Framhaldsskólinn á Laugum	900
02 365	Borgarholtsskóli	7.700
02 367	Fjölbrautaskóli Snæfellinga	1.000
02 441	Fullorðinsfræðsla fatlaðra	100
02 504	Tækniskólinn	15.400
02 516	Iðnskólinn í Hafnarfirði	9.700
02 541	Hússtjórnarskólinn í Reykjavík	2.100
02 551	Hússtjórnarskólinn Hallormsstað	200
02 581	Verslunarskóli Íslands	11.900
02 901	Fornleifavernd ríkisins	200
02 905	Landsbókasafn Íslands - Háskólabókasafn	16.800
02 973	Þjóðleikhúsið	600
07 400	Barnaverndarstofa	600
07 701	Málefni fatlaðra, Reykjavík	200
07 703	Málefni fatlaðra, Vesturlandi	100
07 705	Málefni fatlaðra, Norðurlandi vestra	100
08 340	Málefni fatlaðra	2.500
08 358	Sjúkrahúsið á Akureyri	8.300
08 373	Landspítali	128.800
08 386	Vistun ósakhæfra afbrotamanna	900
08 388	Samtök áhugamanna um áfengisvandamálið	4.500
08 405	Hrafnista, Reykjavík	25.500
08 406	Hrafnista, Hafnarfirði	15.600
08 407	Grund, Reykjavík	17.000
08 408	Sunnuhlíð, Kópavogi	5.300
08 409	Hjúkrunarheimilið Skjól	7.700
08 410	Hjúkrunarheimilið Eir	12.400
08 411	Garðvangur, Garði	2.200
08 412	Hjúkrunarheimilið Skógarbær	5.000
08 413	Hjúkrunarheimilið Droplaugarstöðum	5.900
08 414	Hjúkrunarheimilið Lundur, Hellu	1.800
08 415	Hjúkrunarheimilið Hulduhlíð, Eskifirði	1.400
08 416	Hjúkrunarheimilið Hornbrekka, Ólafsfirði	1.600
08 417	Hjúkrunarheimilið Naust, Þórshöfn	900
08 418	Seljahlíð, Reykjavík	2.700
08 421	Víðines	2.700
08 423	Höfði, Akranesi	4.200
08 424	Dvalarheimili aldraðra Borgarnesi	2.700
08 425	Dvalarheimili aldraðra Stykkishólmi	1.100
08 426	Fellaskjól, Grundarfirði	1.000
08 427	Jaðar, Ólafsvík	800
08 428	Fellsendi, Búðardal	1.600
08 429	Barmahlíð, Reykhólum	800
08 433	Dalbær, Dalvík	2.400
08 434	Samningur við Akureyrarbæ um öldrunarþjónustu	12.400
08 436	Uppsalar, Fáskrúðsfirði	1.300
08 437	Samningur við Sveitarfélagið Hornafjörð um öldrunarþjónustu	2.100
08 438	Klausturhólar, Kirkjubæjarklaustri	1.200
08 439	Hjallatún, Vík	900
08 440	Kumbaravogur, Stokkseyri	3.300
08 441	Ás/Ásbyrgi, Hveragerði	5.300
08 442	Hraunbúðir, Vestmannaeyjum	2.300
08 443	Holtsbúð, Garðabæ	2.800
08 444	Vífilsstaðir, Garðabæ	3.600
08 447	Sóltún, Reykjavík	8.600
08 460	Dvalarými aldraðra, önnur	10.300
08 491	Reykjalundur, Mosfellsbæ	6.800
08 492	Heilsustofnun Náttúrulekningafélags Íslands	1.200
08 493	Sjálfsbjörg, hjúkrunar- og endurhæfingarstofnun	3.200
08 494	Hlein	1.400
08 506	Heilsugæsla á höfuðborgarsvæðinu	5.500
08 515	Heilsugæslustöðin Lágmúla í Reykjavík	600
08 517	Læknavaktin	600
08 553	Samningur við Akureyrarbæ um heilsugæslu	900
08 588	Heilsugæslustöðin í Salahverfi í Kópavogi	1.400
08 711	Heilbrigðisstofnunin Akranesi	3.400
08 721	Heilbrigðisstofnunin Patreksfirði	1.000
08 787	Heilbrigðisstofnun Suðurlands	3.900
08 795	St. Jósefsspítali, Sólvangur	6.200
<b>09 481</b>	<b>Útgjöld samkvæmt heimildarákvæðum</b>	<b>-127.486</b>
08 358	Sjúkrahúsið á Akureyri	21.930
08 399	Heilbrigðismál, ýmis starfsemi	9.073
09 981	Ýmsar fasteignir ríkissjóðs	96.483
<b>09 973</b>	<b>Tapaðar kröfur og tjónabætur</b>	<b>-17.250</b>
01 201	Fasteignir forsætisráðuneytis	10.000
02 201	Háskóli Íslands	2.000
02 231	Rannsóknamiðstöð Íslands	-500
04 215	Fiskistofa	1.400
08 101	Heilbrigðisráðuneyti, aðalskrifstofa	2.000
08 726	Heilbrigðisstofnun Vestfjarða	800
08 745	Heilbrigðisstofnunin Blönduósi	250
08 755	Heilbrigðisstofnunin Siglufirði	500
08 761	Heilbrigðisstofnun Þingeyinga	800
<b>09 980</b>	<b>Rekstrarfélag stjórnarráðsbygginga við Arnarhól</b>	<b>700</b>
09 989	Launa- og verðlagsmál	-700



## SÉRYFIRLIT 6. Millifærslur fjárheimilda innan A-hluta

Í þús. kr.	Millifærð fjárhæð	Millifærð fjárhæð	
<b>09 981 Ýmsar fasteignir ríkissjóðs</b>	<b>-12.517</b>	02 356 Fjölbrautaskóli Norðurlands vestra	3.100
09 481 Útgjöld samkvæmt heimildarákvæðum	-96.483	02 357 Fjölbrautaskóli Suðurlands	6.500
09 984 Fasteignir ríkissjóðs	109.000	02 358 Verkmenntaskóli Austurlands	1.900
<b>09 984 Fasteignir ríkissjóðs</b>	<b>105.850</b>	02 359 Verkmenntaskólinn á Akureyri	9.000
08 700 Heilbrigðisstofnanir	3.150	02 360 Fjölbrautaskólinn í Garðabæ	3.800
09 981 Ýmsar fasteignir ríkissjóðs	-109.000	02 361 Framhaldsskólinn í A-Skaftafellssýslu	1.100
<b>09 989 Launa- og verðlagsmál</b>	<b>-4.161.900</b>	02 362 Framhaldsskólinn á Húsavík	1.000
00 101 Embætti forseta Íslands	900	02 363 Framhaldsskólinn á Laugum	1.300
00 201 Alþingi	10.600	02 365 Borgarholtsskóli	7.600
00 301 Ríkisstjórn	1.900	02 367 Fjölbrautaskóli Snæfellinga	1.300
00 401 Hæstiréttur	1.000	02 368 Menntaskóli Borgarfjarðar	600
00 610 Umboðsmaður Alþingis	700	02 369 Menntaskólinn Hraðbraut	1.200
00 620 Ríkisendurskoðun	2.900	02 370 Framhaldsskólinn í Mosfellsbæ	300
01 101 Forsætisráðuneyti, aðalskrifstofa	2.300	02 372 Framhaldsskóli við utanverðan Eyjafjörð	100
01 190 Ýmis verkefni	200	02 430 Samskiptamiðstöð heyrnarlausra og heyrnarskertra	400
01 201 Fasteignir forsætisráðuneytis	200	02 441 Fullorðinsfræðsla fatlaðra	1.600
01 241 Umboðsmaður barna	200	02 451 Símenntun og fjarkennsla	1.000
01 261 Óbyggðanefnd	400	02 504 Tækniskólinn	10.400
01 271 Ríkislögmaður	400	02 516 Iðnskólinn í Hafnarfirði	4.400
01 902 Þjóðgarðurinn á Þingvöllum	700	02 541 Hússtjórnarskólinn í Reykjavík	100
02 101 Mennta- og menningar- málaráðuneyti, aðalskrifstofa	3.900	02 551 Hússtjórnarskólinn Hallormsstað	200
02 201 Háskóli Íslands	51.300	02 581 Verslunarskóli Íslands	5.300
02 202 Tilraunastöð Háskólans að Keldum	1.100	02 720 Grunnskólar, almennt	400
02 203 Raunvísindastofnun Háskólans	2.000	02 725 Námsgagnastofnun	900
02 209 Stofnun Árna Magnússonar í íslenskum fræðum	1.900	02 901 Fornleifavernd ríkisins	500
02 210 Háskólinn á Akureyri	6.800	02 902 Þjóðminjasafn Íslands	2.100
02 216 Landbúnaðarháskóli Íslands	2.400	02 903 Þjóðskjalasafn Íslands	1.600
02 217 Hólaskóli - Háskólinn á Hólum	1.200	02 904 Þjóðmenningarhúsið	1.000
02 223 Námsmatsstofnun	700	02 905 Landsbókasafn Íslands - Háskólabókasafn	43.600
02 225 Háskólinn á Bifröst	2.000	02 906 Listasafn Einars Jónssonar	100
02 227 Háskólinn í Reykjavík	12.400	02 907 Listasafn Íslands	1.000
02 228 Listaháskóli Íslands	3.800	02 908 Kvikmyndasafn Íslands	300
02 231 Rannsóknamiðstöð Íslands	19.400	02 909 Blindrabókasafn Íslands	400
02 234 Ritlauna- og rannsóknasjóður prófessora	1.400	02 911 Náttúruminjasafn Íslands	100
02 299 Háskóla- og rannsóknastarfsemi	700	02 913 Gljúfrasteinn - Hús skáldsins	200
02 301 Menntaskólinn í Reykjavík	4.300	02 918 Safnasjóður	100
02 302 Menntaskólinn á Akureyri	4.200	02 972 Íslenski dansflokkurinn	700
02 303 Menntaskólinn að Laugarvatni	1.400	02 973 Þjóðleikhúsið	6.000
02 304 Menntaskólinn við Hamrahlíð	6.600	02 974 Sinfóníuhljómsveit Íslands	4.400
02 305 Menntaskólinn við Sund	3.700	02 978 Listasjóðir	2.800
02 306 Menntaskólinn á Ísafirði	2.300	02 979 Húsafriðunarnefnd	500
02 307 Menntaskólinn á Egilsstöðum	2.400	02 981 Kvikmyndamiðstöð Íslands	300
02 308 Menntaskólinn í Kópavogi	6.900	02 983 Ýmis fræðistörf	200
02 309 Kvennaskólinn í Reykjavík	3.000	02 985 Rammaáætlanir ESB um menntun, rannsóknir og tækniþróun	201.300
02 316 Fasteignir framhaldsskóla	200	02 999 Ýmislegt	100
02 319 Framhaldsskólar, almennt	9.100	03 101 Utanríkisráðuneyti, aðalskrifstofa	5.100
02 350 Fjölbrautaskólinn í Breiðholti	8.100	03 111 Þýðingamiðstöð utanríkisráðuneytis	1.100
02 351 Fjölbrautaskólinn Ármúla	7.600	03 190 Ýmis verkefni	52.800
02 352 Flensborgarskóli	4.500	03 214 Varnarmálastofnun	3.800
02 353 Fjölbrautaskóli Suðurnesja	5.700	03 300 Sendiráð Íslands	370.300
02 354 Fjölbrautaskóli Vesturlands	4.300	03 390 Þróunarsamvinnustofnun Íslands	127.300
02 355 Framhaldsskólinn í Vestmannaeyjum	1.800	03 391 Þróunarmál og alþjóðleg hjálparstarfsemi	94.700
		03 401 Alþjóðastofnanir	130.400

## SÉRYFIRLIT 6. Millifærslur fjárheimilda innan A-hluta

Í þús. kr.	Millifærð fjárhæð	Millifærð fjárhæð
04 101	Sjávarútvegs- og landbúnaðar-ráðuneyti, aðalskrifstofa	2.500
04 190	Ýmis verkefni	14.300
04 215	Fiskistofa	3.700
04 217	Verðlagsstofa skiptaverðs	100
04 234	Matvælastofnun	4.300
04 331	Héraðs- og Austurlandsskógar	300
04 332	Suðurlandsskógar	300
04 334	Vesturlandsskógar	100
04 335	Skjólaskógar á Vestfjörðum	100
04 336	Norðurlandsskógar	300
04 401	Hafrannsóknastofnunin	6.100
04 405	Veiðimálastofnun	600
04 423	Skrifstofa rannsóknastofnana atvinnuveganna	400
04 481	Rannsóknir háskóla í þágu landbúnaðar	700
04 483	Landgræðsla og skógrækt í þágu landbúnaðar	300
04 487	Hagþjónusta landbúnaðarins	200
06 101	Dómsmála- og mannréttinda-ráðuneyti, aðalskrifstofa	2.300
06 106	Þjóðskrá	1.300
06 190	Ýmis verkefni	1.600
06 201	Hæstiréttur	500
06 210	Héraðsdómstólar	6.300
06 251	Persónuvernd	300
06 301	Ríkissaksóknari	800
06 303	Ríkislögreglustjóri	18.800
06 305	Lögregluskóli ríkisins	6.500
06 310	Lögreglustjórinn á höfuðborgarsvæðinu	66.200
06 312	Lögreglustjórinn á Suðurnesjum	53.600
06 390	Ýmis löggæslu- og öryggismál	300
06 395	Landhelgisgæsla Íslands	201.200
06 397	Schengen samstarf	100
06 398	Útlendingastofnun	800
06 411	Sýslumaðurinn í Reykjavík	6.900
06 412	Sýslumaðurinn á Akranesi	3.000
06 413	Sýslumaðurinn í Borgarnesi	2.400
06 414	Sýslumaður Snæfellinga	2.600
06 415	Sýslumaðurinn í Búðardal	200
06 416	Sýslumaðurinn á Patreksfirði	200
06 417	Sýslumaðurinn í Bolungarvík	200
06 418	Sýslumaðurinn á Ísafirði	4.900
06 419	Sýslumaðurinn á Hólmavík	200
06 420	Sýslumaðurinn á Blönduósi	2.600
06 421	Sýslumaðurinn á Sauðárkróki	2.200
06 422	Sýslumaðurinn á Siglufirði	400
06 424	Sýslumaðurinn á Akureyri	6.000
06 425	Sýslumaðurinn á Húsavík	2.200
06 426	Sýslumaðurinn á Seyðisfirði	800
06 428	Sýslumaðurinn á Eskifirði	1.900
06 429	Sýslumaðurinn á Höfn í Hornafirði	200
06 430	Sýslumaðurinn í Vík í Mýrdal	200
06 431	Sýslumaðurinn á Hvolsvelli	2.300
06 432	Sýslumaðurinn í Vestmannaeyjum	1.000
06 433	Sýslumaðurinn á Selfossi	5.400
06 434	Sýslumaðurinn í Reykjanesbæ	1.100
06 436	Sýslumaðurinn í Hafnarfirði	1.200
06 437	Sýslumaðurinn í Kópavogi	1.100
06 501	Fangelsismálastofnun ríkisins	7.500
06 701	Þjóðkirkjan	35.600
06 707	Kristnisjóður	-4.000
06 733	Kirkjugarðar	8.900
06 801	Neytendastofa	1.300
06 805	Talsmaður neytenda	100
07 101	Félags- og tryggingamálaráðuneyti, aðalskrifstofa	2.100
07 190	Ýmis verkefni	300
07 302	Ríkissáttasemjari	400
07 313	Jafnréttisstofa	400
07 331	Vinnueftirlit ríkisins	2.800
07 400	Barnaverndarstofa	4.400
07 700	Málefni fatlaðra	2.000
07 701	Málefni fatlaðra, Reykjavík	41.900
07 702	Málefni fatlaðra, Reykjanesi	30.900
07 703	Málefni fatlaðra, Vesturlandi	4.100
07 704	Málefni fatlaðra, Vestfjörðum	2.800
07 705	Málefni fatlaðra, Norðurlandi vestra	5.700
07 706	Málefni fatlaðra, Norðurlandi eystra	16.000
07 707	Málefni fatlaðra, Austurlandi	3.600
07 708	Málefni fatlaðra, Suðurlandi	6.500
07 711	Styrktarfélag vangefinna	7.200
07 720	Skálatúnsheimilið, Mosfellsbæ	4.900
07 722	Sólheimar í Grímsnesi	3.400
07 750	Greiningar- og ráðgjafarstöð ríkisins	2.700
07 755	Þjónustu- og þekkingarmiðstöð fyrir blinda og sjónskerta	1.400
07 821	Tryggingastofnun ríkisins	8.300
07 980	Vinnumálastofnun	1.200
07 981	Vinnumál	500
07 999	Félagsmál, ýmis starfsemi	1.800
08 101	Heilbrigðisráðuneyti, aðalskrifstofa	2.800
08 202	Sjúkratryggingastofnun	4.000
08 206	Sjúkratryggingar	1.271.100
08 301	Landlæknir	1.700
08 305	Lýðheilsustöð	1.100
08 324	Heyrnar- og talmeinstöð Íslands	700
08 327	Geislavarnir ríkisins	400
08 340	Málefni fatlaðra	2.100
08 358	Sjúkrahúsið á Akureyri	30.500
08 373	Landspítali	257.300
08 384	Rjóður, hvíldarheimili fyrir börn	1.700
08 386	Vistun ósakhæfra afbrotamanna	2.400
08 388	Samtök áhugamanna um áfengisvandamálið	6.600
08 399	Heilbrigðismál, ýmis starfsemi	17.500
08 401	Öldrunarstofnanir, almennt	9.200
08 405	Hrafnista, Reykjavík	25.900
08 406	Hrafnista, Hafnarfirði	18.700
08 407	Grund, Reykjavík	20.200
08 408	Sunnuhlíð, Kópavogi	7.700
08 409	Hjúkrunarheimilið Skjól	11.000

## SÉRYFIRLIT 6. Millifærslur fjárheimilda innan A-hluta

Í þús. kr.	Millifærð fjárhæð	Millifærð fjárhæð
08 410	Hjúkrunarheimilið Eir	18.400
08 411	Garðvangur, Garði	4.000
08 412	Hjúkrunarheimilið Skógarbær	8.700
08 413	Hjúkrunarheimilið Droplaugarstöðum	8.100
08 414	Hjúkrunarheimilið Lundur, Hellu	3.100
08 415	Hjúkrunarheimilið Hulduhlíð, Eskifirði	2.200
08 416	Hjúkrunarheimilið Hornbrekka, Ólafsfirði	2.400
08 417	Hjúkrunarheimilið Naust, Þórshöfn	1.400
08 418	Seljahlíð, Reykjavík	2.100
08 421	Víðines	3.800
08 423	Höfði, Akranesi	6.200
08 424	Dvalarheimili aldraðra Borgarnesi	3.800
08 425	Dvalarheimili aldraðra Stykkishólmi	1.400
08 426	Fellaskjól, Grundarfirði	1.100
08 427	Jaðar, Ólafsvík	1.200
08 428	Fellsendi, Búðardal	2.600
08 429	Barmahlíð, Reykhólum	1.400
08 433	Dalbær, Dalvík	3.300
08 434	Samningur við Akureyrarbæ um öldrunarþjónustu	18.600
08 436	Uppsali, Fáskrúðsfirði	1.700
08 437	Samningur við Sveitarfélagið Hornafjörð um öldrunarþjónustu	2.800
08 438	Klausturhólar, Kirkjubæjarklaustri	1.900
08 439	Hjallatún, Vík	1.400
08 440	Kumbaravogur, Stokkseyri	4.300
08 441	Ás/Ásbyrgi, Hveragerði	8.600
08 442	Hraunbúðir, Vestmannaeyjum	3.600
08 443	Holtsbúð, Garðabæ	4.400
08 444	Vífilsstaðir, Garðabæ	5.100
08 447	Sóltún, Reykjavík	5.700
08 460	Dvalarrými aldraðra, önnur	6.900
08 470	Vesturhlíð, Reykjavík	200
08 472	Hlíðabær, Reykjavík	700
08 473	Lindargata, Reykjavík	500
08 474	Dagvist og endurhæfingarstöð MS-sjúklinga	1.200
08 475	Múlabær, Reykjavík	1.000
08 476	Fríðuhús, Reykjavík	500
08 477	Dagvistun aldraðra, aðrar	6.700
08 478	Vistheimilið Bjarg	700
08 479	Hlaðgerðarkot	500
08 491	Reykjalundur, Mosfellsbæ	12.300
08 492	Heilsustofnun Náttúruvæðingafélags Íslands	6.500
08 493	Sjálfsbjörg, hjúkrunar- og endurhæfingastofnun	5.300
08 494	Hlein	1.300
08 506	Heilsugæsla á höfuðborgarsvæðinu	25.100
08 508	Miðstöð heimahjúkrunar á höfuðborgarsvæðinu	5.900
08 515	Heilsugæslustöðin Lágmúla í Reykjavík	1.000
08 517	Læknavaktin	1.900
08 553	Samningur við Akureyrarbæ um heilsugæslu	3.400
08 588	Heilsugæslustöðin í Salahverfi í Kópavogi	2.000
08 711	Heilbrigðisstofnunin Akranesi	12.000
08 716	Heilbrigðisstofnun Vesturlands	7.600
08 721	Heilbrigðisstofnunin Patreksfirði	2.900
08 726	Heilbrigðisstofnun Vestfjarða	8.600
08 735	Heilbrigðisstofnunin Hólmavík	1.500
08 741	Heilbrigðisstofnunin Hvammstanga	2.800
08 746	Heilbrigðisstofnunin Blönduósi og Sauðárkróki	13.200
08 756	Heilbrigðisstofnunin Fjallabyggð	5.800
08 761	Heilbrigðisstofnun Þingeyinga	7.800
08 777	Heilbrigðisstofnun Austurlands	17.500
08 779	Heilbrigðisstofnun Suð-Austurlands	1.700
08 781	Heilbrigðisstofnunin Vestmannaeyjum	5.200
08 787	Heilbrigðisstofnun Suðurlands	16.600
08 791	Heilbrigðisstofnun Suðurnesja	14.900
08 795	St. Jósefsspítali, Sólvangur	14.400
09 101	Fjármálaráðuneyti, aðalskrifstofa	3.900
09 103	Fjársýsla ríkisins	3.100
09 201	Ríkisskattstjóri	4.300
09 202	Skattstofan í Reykjavík	2.900
09 203	Skattstofa Vesturlands	700
09 204	Skattstofa Vestfjarða	300
09 205	Skattstofa Norðurlands vestra	300
09 206	Skattstofa Norðurlands eystra	900
09 207	Skattstofa Austurlands	500
09 208	Skattstofa Suðurlands	400
09 209	Skattstofa Vestmannaeyja	200
09 211	Skattstofa Reykjaness	2.200
09 212	Skatta- og tollamál, ýmis útgjöld	200
09 214	Yfirkattanevnd	700
09 215	Skatttrannsóknarstjóri ríkisins	1.100
09 250	Innheimtukostnaður	100
09 262	Tollstjórinn	50.600
09 980	Rekstrarfélag stjórnarráðsbygginga við Arnarhól	700
09 999	Ýmislegt	1.100
10 101	Samgöngu- og sveitarstjórnarráðuneyti, aðalskrifstofa	2.300
10 190	Ýmis verkefni	500
10 281	Rannsóknanevnd umferðarslysa	200
10 335	Siglingastofnun Íslands	3.900
10 381	Rannsóknanevnd sjóslysa	200
10 471	Flugmálastjórn Íslands	1.600
10 481	Rannsóknanevnd flugslysa	200
11 101	Iðnaðarráðuneyti, aðalskrifstofa	1.200
11 205	Nýsköpunarmiðstöð Íslands	2.100
11 299	Iðja og iðnaður, framlög	400
11 301	Orkustofnun	1.500
11 399	Ýmis orkumál	400
11 411	Byggðastofnun	2.600
11 501	Ferðamálastofa	9.600
11 599	Ýmis ferðamál	6.300
12 101	Efnahags- og viðskiptaráðuneyti, aðalskrifstofa	1.300
12 190	Ýmis verkefni	100
12 411	Samkeppniseftirlitið	1.700
12 501	Hagstofa Íslands	8.900
14 101	Umhverfisráðuneyti, aðalskrifstofa	1.700
14 190	Ýmis verkefni	2.200
14 202	Náttúruvæðingastöðin við Mývatn	200
14 211	Umhverfisstofnun	4.100

## SÉRYFIRLIT 6. Millifærslur fjárheimilda innan A-hluta

Í þús. kr.	Millifærð fjárhæð	Millifærð fjárhæð
14 212	Vatnajökulsþjóðgarður	700
14 231	Landgræðsla ríkisins	2.700
14 241	Skógrækt ríkisins	1.600
14 301	Skipulagsstofnun	1.100
14 310	Landmælingar Íslands	1.200
14 401	Náttúrufræðistofnun Íslands	1.700
14 403	Náttúrustofur	700
14 407	Stofnun Vilhjalms Stefánssonar	200
14 412	Veðurstofa Íslands	8.000
<b>09 990</b>	<b>Ríkisstjórnarákvarðanir</b>	<b>-113.500</b>
01 101	Forsætisráðuneyti, aðalskrifstofa	4.790
01 190	Ýmis verkefni	40.210
01 902	Þjóðgarðurinn á Þingvöllum	2.500
03 101	Utanríkisráðuneyti, aðalskrifstofa	6.000
06 310	Lögreglustjórinn á höfuðborgarsvæðinu	50.000
14 190	Ýmis verkefni	10.000
<b>09 999</b>	<b>Ýmislegt</b>	<b>-39.395</b>
01 101	Forsætisráðuneyti, aðalskrifstofa	2.340
02 216	Landbúnaðarháskóli Íslands	33.000
06 433	Sýslumaðurinn á Selfossi	-6.846
07 708	Málefni fatlaðra, Suðurlandi	3.195
08 787	Heilbrigðisstofnun Suðurlands	8.400
09 101	Fjármálaráðuneyti, aðalskrifstofa	-3.000
09 199	Ráðstöfunarfé	-6.595
09 989	Launa- og verðlagsmál	-1.100
12 190	Ýmis verkefni	10.000
<b>10</b>	<b>Samgöngu- og sveitarstjórnarmálaráðuneyti</b>	<b>22.890</b>
<b>10 101</b>	<b>Samgöngu- og sveitarstjórnarráðuneyti, aðalskrifstofa</b>	<b>21.290</b>
01 203	Fasteignir Stjórnarráðsins	-13.990
09 989	Launa- og verðlagsmál	-2.300
10 199	Ráðstöfunarfé	-5.000
<b>10 190</b>	<b>Ýmis verkefni</b>	<b>500</b>
09 989	Launa- og verðlagsmál	-500
<b>10 199</b>	<b>Ráðstöfunarfé</b>	<b>-5.000</b>
10 101	Samgöngu- og sveitarstjórnarráðuneyti, aðalskrifstofa	5.000
<b>10 281</b>	<b>Rannsóknarnefnd umferðarslysa</b>	<b>200</b>
09 989	Launa- og verðlagsmál	-200
<b>10 335</b>	<b>Siglingastofnun Íslands</b>	<b>3.900</b>
09 989	Launa- og verðlagsmál	-3.900
<b>10 381</b>	<b>Rannsóknarnefnd sjóslysa</b>	<b>200</b>
09 989	Launa- og verðlagsmál	-200
<b>10 471</b>	<b>Flugmálastjórn Íslands</b>	<b>1.600</b>
09 989	Launa- og verðlagsmál	-1.600
<b>10 481</b>	<b>Rannsóknarnefnd flugslysa</b>	<b>200</b>
09 989	Launa- og verðlagsmál	-200
<b>11</b>	<b>Iðnaðarráðuneyti</b>	<b>-62.952</b>
<b>11 101</b>	<b>Iðnaðarráðuneyti, aðalskrifstofa</b>	<b>11.200</b>
01 203	Fasteignir Stjórnarráðsins	-10.000
09 989	Launa- og verðlagsmál	-1.200
<b>11 199</b>	<b>Ráðstöfunarfé</b>	<b>-8.000</b>
11 299	Iðja og iðnaður, framlög	6.300
11 399	Ýmis orkumál	1.700
<b>11 205</b>	<b>Nýsköpunarmiðstöð Íslands</b>	<b>2.100</b>
09 989	Launa- og verðlagsmál	-2.100
<b>11 299</b>	<b>Iðja og iðnaður, framlög</b>	<b>16.700</b>
02 919	Söfn, ýmis framlög	-10.000
09 989	Launa- og verðlagsmál	-400
11 199	Ráðstöfunarfé	-6.300
<b>11 301</b>	<b>Orkustofnun</b>	<b>2.500</b>
09 989	Launa- og verðlagsmál	-1.500
11 599	Ýmis ferðamál	-1.000
<b>11 399</b>	<b>Ýmis orkumál</b>	<b>2.100</b>
09 989	Launa- og verðlagsmál	-400
11 199	Ráðstöfunarfé	-1.700
<b>11 401</b>	<b>Byggðaáætlun</b>	<b>-138.452</b>
02 451	Símenntun og fjarkennsla	38.452
11 501	Ferðamálastofa	100.000
<b>11 411</b>	<b>Byggðastofnun</b>	<b>2.600</b>
09 989	Launa- og verðlagsmál	-2.600
<b>11 501</b>	<b>Ferðamálastofa</b>	<b>112.403</b>
09 989	Launa- og verðlagsmál	-9.600
11 401	Byggðaáætlun	-100.000
11 599	Ýmis ferðamál	-2.803
<b>11 599</b>	<b>Ýmis ferðamál</b>	<b>-66.103</b>
02 982	Listir, framlög	68.000
02 999	Ýmislegt	600
09 989	Launa- og verðlagsmál	-6.300
11 301	Orkustofnun	1.000
11 501	Ferðamálastofa	2.803
<b>12</b>	<b>Efnahags- og viðskiptaráðuneyti</b>	<b>18.900</b>
<b>12 101</b>	<b>Efnahags- og viðskiptaráðuneyti, aðalskrifstofa</b>	<b>1.300</b>
09 989	Launa- og verðlagsmál	-1.300
<b>12 190</b>	<b>Ýmis verkefni</b>	<b>7.000</b>
01 190	Ýmis verkefni	2.000
06 190	Ýmis verkefni	1.100
09 989	Launa- og verðlagsmál	-100
09 999	Ýmislegt	-10.000
<b>12 411</b>	<b>Samkeppniseftirlitið</b>	<b>1.700</b>
09 989	Launa- og verðlagsmál	-1.700
<b>12 501</b>	<b>Hagstofa Íslands</b>	<b>8.900</b>
09 989	Launa- og verðlagsmál	-8.900

## SÉRYFIRLIT 6. Millifærslur fjárheimilda innan A-hluta

Í þús. kr.	Millifærð fjárhæð	Millifærð fjárhæð
<b>14 Umhverfisráðuneyti</b>	<b>36.100</b>	
<b>14 101 Umhverfisráðuneyti, aðalskrifstofa</b>	<b>1.700</b>	
09 989 Launa- og verðlagsmál	-1.700	
<b>14 190 Ýmis verkefni</b>	<b>27.200</b>	
09 989 Launa- og verðlagsmál	-2.200	
09 990 Ríkisstjórnarákvarðanir	-10.000	
14 199 Ráðstöfunarfé	-15.000	
<b>14 199 Ráðstöfunarfé</b>	<b>-15.000</b>	
14 190 Ýmis verkefni	15.000	
<b>14 202 Náttúrurannsóknastöðin við Mývatn</b>	<b>200</b>	
09 989 Launa- og verðlagsmál	-200	
<b>14 211 Umhverfisstofnun</b>	<b>4.100</b>	
09 989 Launa- og verðlagsmál	-4.100	
<b>14 212 Vatnajökulspjóðgarður</b>	<b>700</b>	
09 989 Launa- og verðlagsmál	-700	
<b>14 231 Landgræðsla ríkisins</b>	<b>2.700</b>	
09 989 Launa- og verðlagsmál	-2.700	
<b>14 241 Skógrækt ríkisins</b>	<b>1.600</b>	
09 989 Launa- og verðlagsmál	-1.600	
<b>14 301 Skipulagsstofnun</b>	<b>1.100</b>	
09 989 Launa- og verðlagsmál	-1.100	
<b>14 310 Landmælingar Íslands</b>	<b>1.200</b>	
09 989 Launa- og verðlagsmál	-1.200	
<b>14 401 Náttúrufræðistofnun Íslands</b>	<b>1.700</b>	
09 989 Launa- og verðlagsmál	-1.700	
<b>14 403 Náttúrustofur</b>	<b>700</b>	
09 989 Launa- og verðlagsmál	-700	
<b>14 407 Stofnun Vilhjálms Stefánssonar</b>	<b>200</b>	
09 989 Launa- og verðlagsmál	-200	
<b>14 412 Veðurstofa Íslands</b>	<b>8.000</b>	
09 989 Launa- og verðlagsmál	-8.000	

## SÉRYFIRLIT 7. Skattastyrkir eftir skatttegundum

Í millj. kr.	Reikningur 2009	Reikningur 2008	Breyting fjárhæð	%
<b>1 Skattar á tekjur og hagnað</b>	<b>1.974</b>	<b>1.731</b>	<b>244</b>	<b>14,1</b>
Almannatryggingar og velferðarmál	1.974	1.731	244	14,1
<b>2 Skattar á viðskipti með vöru og þjónustu</b>	<b>12.089</b>	<b>13.277</b>	<b>-1.189</b>	<b>-9,0</b>
<b>Virðisaukaskattur</b>	<b>10.859</b>	<b>10.932</b>	<b>-73</b>	<b>-0,7</b>
Atvinnumál	266	190	35	18,6
Almannatryggingar og velferðarmál	4.586	4.287	299	7,0
Fræðslumál	77	28	49	...
Almenn opinber þjónusta	64	24	40	...
Heilbrigðismál	56	94	-38	-40,2
Löggæsla og öryggismál	39	86	-47	-54,4
Önnur útgjöld ríkissjóðs	5.812	6.224	-412	-6,6
<b>Vörugjald af ökutækjum</b>	<b>481</b>	<b>1.041</b>	<b>-560</b>	<b>-53,8</b>
Atvinnumál	464	1.001	-537	-53,6
Menningarmál	9	35	-26	-73,7
Almannatryggingar og velferðarmál	7	5	2	39,5
Löggæsla og öryggismál	1	0	0	55,0
<b>Vörugjald almennt og önnur vörugjöld</b>	<b>18</b>	<b>120</b>	<b>-102</b>	<b>-85,0</b>
Atvinnumál	17	120	-103	-86,2
Fræðslumál	1	0	1	...
<b>Tollar</b>	<b>731</b>	<b>1.184</b>	<b>-453</b>	<b>-38,3</b>
Landbúnaðar- og sjávarútvegsmál	547	959	-412	-43,0
Önnur atvinnumál	183	225	-42	-18,7
Fræðslumál	1	0	1	...
<b>3 Aðrir skattar á vöru og þjónustu</b>	<b>566</b>	<b>470</b>	<b>96</b>	<b>20,4</b>
<b>Bifreiðaskattar</b>	<b>566</b>	<b>470</b>	<b>96</b>	<b>20,4</b>
Almannatryggingar og velferðarmál	391	314	76	24,2
Menningarmál	163	145	18	12,6
Löggæsla og öryggismál	12	10	2	15,6
<b>Skattastyrkir samtals</b>	<b>14.629</b>	<b>15.478</b>	<b>-849</b>	<b>-5,5</b>

## SÉRYFIRLIT 8. Skattastyrkir eftir málaflokkum

Í millj. kr.	Reikningur 2009	Reikningur 2008	Breyting	
			fjárhæð	%
<b>1 Almenn opinber þjónusta</b>	<b>64</b>	<b>24</b>	<b>40</b>	<b>...</b>
Virðisaukaskattur	64	24	40	...
<b>2 Löggæsla og öryggismál</b>	<b>52</b>	<b>96</b>	<b>-45</b>	<b>-46,4</b>
Virðisaukaskattur	39	86	-47	-54,4
Vörugjald af ökutækjum	1	0	0	55,0
Bífreiðagjald af björgunartækjum	12	10	2	15,6
<b>3 Fræðslumál</b>	<b>79</b>	<b>28</b>	<b>51</b>	<b>...</b>
Virðisaukaskattur	77	28	49	...
Annað	2	0	2	...
<b>4 Heilbrigðismál</b>	<b>56</b>	<b>94</b>	<b>-38</b>	<b>-40,2</b>
Virðisaukaskattur	56	94	-38	-40,2
<b>5 Almennatryggingar og velferðarmál</b>	<b>6.957</b>	<b>6.336</b>	<b>621</b>	<b>9,8</b>
Virðisaukaskattur	4.586	4.287	299	7,0
Tekjuskattur	1.974	1.731	244	14,1
Bífreiðagjald	391	315	76	24,2
Vörugjald af ökutækjum	7	5	2	39,5
<b>6 Menningarmál</b>	<b>172</b>	<b>180</b>	<b>-7</b>	<b>-4,1</b>
Bífreiðagjald	163	145	18	12,6
Vörugjald af ökutækjum	9	35	-26	-73,7
<b>7 Eldsneytis- og orkumál</b>	<b>321</b>	<b>237</b>	<b>85</b>	<b>35,7</b>
Virðisaukaskattur	226	190	35	18,6
Vörugjald af ökutækjum	89	47	42	90,9
Annað	7	0	7	...
<b>8 Landbúnaðar- og sjávarútvegsmál</b>	<b>558</b>	<b>1.025</b>	<b>-467</b>	<b>-45,5</b>
Tollur	547	959	-412	-43,0
Vörugjald af ökutækjum	12	66	-55	-82,5
<b>9 Iðnaðarmál</b>	<b>89</b>	<b>145</b>	<b>-55</b>	<b>-38,2</b>
Tollur	81	70	11	16,2
Vörugjald almennt og önnur vörugjöld	8	74	-66	-88,9
Annað	-	1	-1	-100,0
<b>10 Samgöngumál</b>	<b>47</b>	<b>127</b>	<b>-80</b>	<b>-63,2</b>
Tollur	40	53	-13	-24,8
Vörugjald af ökutækjum	7	32	-25	-77,4
Vörugjald almennt og önnur vörugjöld	-	43	-43	-100,0
<b>11 Önnur útgjöld vegna atvinnuvega</b>	<b>421</b>	<b>962</b>	<b>-542</b>	<b>-56,3</b>
Vörugjald af ökutækjum	356	856	-500	-58,4
Vörugjald, almennt	4	4	0	7,9
Tollur	60	102	-42	-41,0
<b>12 Önnur útgjöld ríkissjóðs</b>	<b>5.812</b>	<b>6.224</b>	<b>-412</b>	<b>-6,6</b>
Virðisaukaskattur	5.812	6.224	-412	-6,6
<b>Skattastyrkir samtals</b>	<b>14.629</b>	<b>15.478</b>	<b>-849</b>	<b>-5,5</b>

## SÉRYFIRLIT 9. Markaðar tekjur rétthafa

Í millj. kr.	Staða í ársbyrjun	Álagning ársins	Afskriftir ársins	Innheimta ársins	Staða í árslok
<b>02</b>	<b>Mennta- og menningamálaráðuneyti</b>				
<b>201</b>	<b>Háskóli Íslands</b>				
	Almanaksgjald	0	0	-	0
<b>977</b>	<b>Höfundarréttargjöld</b>				
	Höfundarréttargjald	12	44	-	37
	Höfundarréttargjald vegna flutnings tónverka við kirkjulegar athafnir	-	6	-	6
	Höfundarréttargjald í Myndlistasjóð Íslands - Myndstef	-	2	-	2
<b>03</b>	<b>Útanríkisráðuneyti</b>				
<b>611</b>	<b>Útflutningsráð Íslands</b>				
	Markaðsgjald	49	384	-	378
<b>04</b>	<b>Sjávarútvegs- og landbúnaðarráðuneyti</b>				
<b>215</b>	<b>Fiskistofa</b>				
	Gjald fyrir leyfi til veiða í atvinnuskyni	140	22	-	22
	Tilkynningar um flutning aflamarks	0	17	-	18
	Gjald vegna eftirlits um borð í fiskiskipum	19	17	-	16
<b>234</b>	<b>Matvælastofnun</b>				
	Eftirlitsgjald með áburði og jarðvegsbætandi efnum	0	6	-	6
	Eftirlitsgjald með sáðvörum	0	4	-	4
	Eftirlitsgjald af innfluttum plöntum	5	22	-	21
	Fóðureftirlitsgjald	5	34	0	33
	Vinnsluleyfi	-	2	-	2
	Gjaldtaka fyrir landamæraeftirlit	-	6	-	6
	Gjald vegna matvælaeftirlits	-	0	-	0
	Útflutningsgjald á hross	-	5	-	5
<b>818</b>	<b>Búnaðarsjóður</b>				
	Búnaðargjaldi, hluti	77	410	-	415
<b>824</b>	<b>Verðmiðlun landbúnaðarvara</b>				
	Verðmiðlunargjöld landbúnaðarins	-	91	-	91
	Verðtilfærslugjald á innvegna mjólk	-	313	-	313
<b>827</b>	<b>Fóðursjóður</b>				
	Aðflutningsgjöld af fóðri	154	1.410	-	1.383
<b>843</b>	<b>Fiskræktarsjóður</b>				
	Gjald af skírur veiðitekjum veiðifélaga	-	14	-	14
	Gjald af óskírur tekjum vatnsaflstöðva	-	-	-	-
<b>06</b>	<b>Dómsmála- og mannréttindaráðuneyti</b>				
<b>395</b>	<b>Landhelgisgæsla Íslands</b>				
	Birtingaleyfi	-	3	-	3
<b>601</b>	<b>Fasteignaskrá Íslands</b>				
	Fasteignamatsgjald	260	260	-	26
	Brunabótamatsgjald	-	161	-	142
	Skráningargjald nýrra fasteigna í fasteignaskrá	-	29	-	21



## SÉRYFIRLIT 9. Markaðar tekjur rétthafa

Í millj. kr.	Staða í ársbyrjun	Álagning ársins	Afskriftir ársins	Innheimta ársins	Staða í árslok
<b>801 Neytendastofa</b>					
Gjald vegna yfireftirlits og úrtaksskoðana	31	74	-	109	-4
Markaðseftirlitsgjald með rafföngum	8	22	0	26	5
Eftirlits- og skráningargjöld	0	2	-	2	0
<b>07 Félags- og tryggingamálaráðuneyti</b>					
<b>331 Vinnueftirlit ríkisins</b>					
Vinnueftirlitsgjald, hluti tryggingagjalds	1	-	0	0	1
Skráning vinnuvéla	-	5	-	5	-
<b>515 Framkvæmdasjóður aldraðra</b>					
Gjald í Framkvæmdasjóð aldraðra	80	1.416	45	1.355	186
<b>827 Lífeyristryggingar</b>					
Tryggingagjald, hluti lífeyristrygginga	3.095	24.413	-1.447	22.852	3.209
<b>982 Ábyrgðasjóður launa</b>					
Ábyrgðargjald atvinnurekenda vegna launa	96	1.212	-46	1.075	187
<b>984 Atvinnuleysistryggingasjóður</b>					
Atvinnutryggingagjald, hluti	674	11.399	-287	9.867	1.919
<b>987 Tryggingasjóður sjálfstætt starfandi einstaklinga</b>					
Atvinnutryggingagjald, hluti	1	13	0	13	1
<b>989 Fæðingarorlof</b>					
Fæðingarorlofssjóður, hluti af tryggingagjaldi	1.049	8.804	-473	8.189	1.190
<b>08 Heilbrigðisráðuneyti</b>					
<b>208 Slysstryggingar</b>					
Slysstryggingagjald og slysstryggingagjald á sjómannslaun	11	71	0	71	11
<b>305 Lýðheilsustöð</b>					
Forvarnagjald, hlutdeild í áfengisgjaldi	4	97	-	95	7
<b>397 Lyfjastofnun</b>					
Lyfjaeftirlitsgjald	2	93	-	95	0
Gjald v/innflutnings og sölu óskráðra lyfja	-	8	-	8	-
Árgjald lyfja	0	56	-	56	0
<b>09 Fjármálaráðuneyti</b>					
<b>391 Jöfnun á örorkubyrgði almennra lífeyrissjóða</b>					
Gjald til jöfnunar og lækkunar á örorkubyrgði lífeyrissjóða, hluti af tryggingagjaldi	180	2.029	-72	1.868	269
<b>10 Samgöngu- og sveitastjórnarráðuneyti</b>					
<b>211 Rekstur Vegagerðarinnar</b>					
Hluti af innheimtu olúgjalds	-	631	-	631	-
Kílómetragjald	-	8	-	8	-
Leyfis- og eftirlitsgjöld	-	8	-	8	-

## SÉRYFIRLIT 9. Markaðar tekjur rétthafa

Í millj. kr.	Staða í ársbyrjun	Álagning ársins	Afskriftir ársins	Innheimta ársins	Staða í árslok
<b>212 Framkvæmdir Vegagerðarinnar</b>					
Sérstakt vörugjald af blýlausu bensíni	0	7.731	-	7.730	0
Þungaskattur af díselbifreiðum	14	33	-23	0	25
Þungaskattur, fast árgjald	1	4	-6	3	-3
Kílómetragjald	764	840	-12	974	618
Ólúgjald	3	5.567	-	5.573	-4
<b>251 Umferðarstofa</b>					
Umferðaröryggisgjald	-	98	-	98	-
Skráningargjöld ökutækja	-	221	-	221	-
<b>335 Siglingastofnun Íslands</b>					
Vitagjald	5	152	-1	149	8
<b>471 Flugmálastjórn Íslands</b>					
Afgreiðslugjöld flugrekstrarsviðs Flugmálastjórnar	4	55	0	45	14
<b>475 Flugvellir og flugleiðsöguþjónusta</b>					
Flugvallagjald	30	409	-	413	26
Varaflugvallagjald	35	421	-	428	27
<b>512 Póst- og fjarskiptastofnunin</b>					
Leyfis- og árgjöld til Póst- og fjarskiptastofnunar	27	127	-7	139	8
Rekstrargjald vegna starfsemi Póst- og fjarskipta	-	148	-	148	-
Gjald fyrir úthlutuð símanúmer til fjarskiptafélaga	7	35	-2	38	2
<b>513 Jöfnunarsjóður alþjónustu</b>					
Jöfnunargjald vegna alþjónustu fjarskipta	1	259	0	254	6
<b>11 Iðnaðarráðuneyti</b>					
<b>245 Samtök iðnaðarins</b>					
Iðnaðarmálagjald	86	459	-	446	99
<b>299 Iðja og iðnaður, framlög</b>					
Staðlaráðsgjald, hluti af tryggingagjaldi	7	57	-3	53	8
<b>501 Ferðamálaráð</b>					
Leyfi til rekstrar ferðaskrifstofu	-	3	-	3	-
<b>12 Efnahags- og viðskiptaráðuneyti</b>					
<b>190 Ýmis verkefni</b>					
Gjald til Icepro-nefndar, hluti af tryggingagjaldi	1	0	0	1	0
Árgjald endurskoðenda	-	16	-	-	16
<b>402 Fjármálaeftirlitið</b>					
Eftirlitsgjald Fjármálaeftirlits	2	778	-	773	7
<b>811 Flutningsjóður olíuvara</b>					
Flutningsjöfnunargjald á olíuvörur	-	353	-	353	-
<b>14 Umhverfisráðuneyti</b>					
<b>211 Umhverfisstofnun</b>					
Gjald af veiðikorti	-	45	-	45	-
Veiðileyfi hreindýraráðs	-	97	-	97	-
Gjald vegna vinnslu starfsleyfa vegna mengunar	-	9	-	9	-
Ýmis leyfisgjöld, umsýsla hættulegra efna ofl.	-	0	-	0	-

## SÉRYFIRLIT 9. Markaðar tekjur rétthafa

Í millj. kr.	Staða í ársbyrjun	Álagning ársins	Afskriftir ársins	Innheimta ársins	Staða í árslok
<b>287</b> Úrvinnslusjóður Úrvinnslugjald	78	466	-2	449	94
<b>289</b> Endurvinnslan hf. Skilagjald á einnota umbúðir	259	1.410	-	1.406	264
<b>301</b> Skipulagsstofnun Skipulagsgjald	123	311	-2	340	92
<b>310</b> Landmælingar Íslands Birtingaleyfi af kortum	-	10	-	10	-
<b>321</b> Brunamálastofnun ríkisins Brunavarnagjald	64	310	-	319	54
Gjald af eftirlitsskyldum rafföngum	-	20	-	13	7
Gjald vegna yfireftirlits og úrtaksskoðana	-	107	-	72	35
<b>381</b> Ofanflóðasjóður Forvarnagjald	344	1.531	-	1.403	473

## SÉRYFIRLIT 10. Sala efnislegra eigna

Í millj. kr.	Heimildir	Reikningur	
<b>Fasteignir</b>		<b>716</b>	
<b>Ríkissjóður</b>			
Aðalstræti 37 Pingeyri	Eignarhlutur	Fjárlög 2009, 6. gr. 3.10	10
Bjarkarbraut 6, Laugarvatni		Fjárlög 2009, 6. gr. 3.2	23
Hlíðarvegur 17, Hvolsvelli		Fjárlög 2009, 6. gr. 2.13	10
Eyjasel 2, Stokkseyri	Eignarhlutur	Fjárukalög 2009, 4. gr. 2.23	9
Skólastígur 7, Akureyri		Fjárukalög 2009, 4. gr. 3.20	23
Breiðabilik 11, Fjarðarbyggð	Eignarhlutur	Fjárlög 2009, 6. gr. 3.1	11
Brattahlíð 6, Akureyri		Fjárlög 2009, 6. gr. 3.2	20
Kveldúlfsgata 2, Borgarnesi	Eignarhlutur	Fjárlög 2009, 6. gr. 2.5	5
417 Park Avenue, New York, Bandaríkin		Fjárlög 2009, 6. gr. 3.16	551
Broddanesskóli, Strandabyggð	Eignarhlutur	Fjárlög 2009, 6. gr. 3.1	1
Mýrarbraut 13, Vík, Mýrdal	Eignarhlutur	Fjárlög 2009, 6. gr. 3.14	12
Eyrargata 36, Eyrarbakka	Eignarhlutur	Fjárukalög 2009, 4. gr. 3.21	1
Selás 8, Egilsstöðum		Fjárlög 2009, 6. gr. 2.15	14
Ytri Grenivík, Grímsey		Fjárlög 2009, 6. gr. 4.8	1
Kirkjuferjuháleiga 3, Ölfusi, Árn.		Fjárlög 2009, 6. gr. 4.32	9
Landspildur við Helluflugvöll, Rangárbíngi		Fjárlög 2009, 6. gr. 4.30	7
<b>Stofnanir ríkissjóðs</b>			
Kveldúlfsgata 2, Borgarnesi, Framkvæmdasjóður fatlaðra	Eignarhlutur	Fjárlög 2009, 6. gr. 2.5	10
Eyjasel 2, Stokkseyri, Heilbr.stofn. Suðurlands ásamt Sv.fél. Árborg	Eignarhlutur	Fjárukalög 2009, 4. gr. 2.23	1
<b>Land og jarðeignir</b>		<b>107</b>	
Ketilstaðir II, Mýrdal		36. gr.jarðalaga nr. 81/2004	7
Brautarhóll, Dalvík		36. gr.jarðalaga nr. 81/2004	3
Norðurgarður, Skeiðum, Árnessýslu		36. gr.jarðalaga nr. 81/2004	42
Stekkhólmi/Vallarnes, Fljótsdal		35. gr.jarðalaga nr. 81/2004	14
Björnskot, Skeiðum, Árnessýslu		38. gr.jarðalaga nr. 81/2004	17
Nýpugarðar, Höfn, Hornafirði		36.gr. jarðalaga nr. 81/2004	16
Sólvellir, Rangárbíngi		36.gr. jarðalaga nr. 81/2004	10
<b>Sala efnislegra eigna samtals</b>		<b>824</b>	

## SÉRYFIRLIT 11. Veitt og tekin lán A-hluta

Í millj. kr.	Eftirstöðvar í ársbyrjun	Ný lán á árinu	Afborganir á árinu	Endurmat á árinu	Eftirstöðvar í árslok
<b>Veitt stutt lán</b>	-	<b>215</b>	-	-	<b>215</b>
Aðrir	-	215	-	-	215
<b>Veitt löng lán</b>	<b>471.986</b>	<b>73.616</b>	<b>-199.136</b>	<b>14.951</b>	<b>361.416</b>
Ríkisfyrirtæki og lánastofnanir í B- og C- hluta	52.724	9.500	-6.149	4.771	60.845
Ríkisaðilar í D- og E-hluta	242.479	-	-10.909	10.144	241.715
Sveitarfélög	713	336	-17	15	1.047
Fyrirtæki og atvinnuvegir	175.912	63.755	-182.044	17	57.641
Einstaklingar, félag og samtök	69	12	-17	4	68
Lánastofnanir	86	11	-	-	96
Aðrir	3	2	-1	-	4
<b>Óbein afskrift veittra langra lána</b>	<b>-74</b>	-	<b>0</b>	-	<b>-73</b>
Fyrirtæki og sjóðir í B- og C-hluta	-5	-	0	-	-5
Einstaklingar, félag og samtök	-2	-	-	-	-2
Aðrir aðilar	-67	-	-	-	-67
<b>Veitt löng lán samtals</b>	<b>471.912</b>	<b>73.616</b>	<b>-199.136</b>	<b>14.951</b>	<b>361.343</b>
<b>Næsta árs afborganir af veittum löngum lánum</b>	<b>-34.269</b>	-	<b>21.120</b>	-	<b>-13.148</b>
Innlendar	-15.467	-	2.318	-	-13.148
Erlendar	-18.802	-	18.802	-	-
<b>Tekin stutt lán</b>	<b>73.648</b>	<b>244.767</b>	<b>-235.756</b>	-	<b>82.659</b>
Ríkisvixlar	73.625	244.767	-235.733	-	82.659
Fyrirtæki og atvinnuvegir	23	-	-23	-	-
<b>Tekin löng lán</b>	<b>857.023</b>	<b>427.667</b>	<b>-237.176</b>	<b>46.264</b>	<b>1.093.777</b>
Spariskirteini	19.060	-	167	1.579	20.807
Ríkisbréf	216.011	381.010	-75.803	-	521.218
Ríkisfyrirtæki og lánastofnanir í B- og C- hluta	4	0	0	-	4
Ríkisaðilar í D- og E-hluta	270.005	-	-134.000	23.303	159.309
Lánastofnanir	34.228	0	-1.361	2.863	35.730
Sveitarfélög	72	-	-72	-	-
Fyrirtæki og atvinnuvegir	95	42	-12	-	125
Erlendir aðilar	317.548	46.614	-26.096	18.518	356.584
<b>Næsta árs afborganir af teknum löngum lánum</b>	<b>-115.740</b>	-	<b>-16.489</b>	-	<b>-132.229</b>
Innlendar	-72.032	-	-60.197	-	-132.229
Erlendar	-43.709	-	43.709	-	-

## SÉRYFIRLIT 12. Spariskírteini ríkissjóðs. Fjárhæðir í millj. kr.

Útgáfu- dagur	Útgáfu- flokkur	Grunn- vísitala	Útgáfu- fjárhæð	Staða nafnverðs 31.12.2009	Áfallnir vextir 31.12.2009	Áfallnar verðbætur	Uppgreiðslu- verð
<b>Spariskírteini, verðtryggð</b>			<b>31.013</b>	<b>12.367</b>	<b>735</b>	<b>13.123</b>	<b>26.224</b>
10.10.1989	1989IIXA	2640	2.642	164	735	273	1.171
29.09.1995	1995I20D	173,5	28.371	12.203	0	12.850	25.053
<b>Spariskírteini samtals</b>			<b>31.013</b>	<b>12.367</b>	<b>735</b>	<b>13.123</b>	<b>26.224</b>

**Skýringar:**

Verðbættur höfuðstóll verðtryggðra lána	25.490
Áfallnir skammtímavextir með verðbótum	735

**Innlausnarvirði spariskírteina 26.224**

þar af skuldfærðir áfallnir skammtímavextir	-735
þar af færð afföll til lækkunar skuldar	-4.683

**Skuldastaða spariskírteina ríkissjóðs sbr. skýringu 50 20.807**

Áfallnar verðbætur á spariskírteini í árslok 2009 miðast við lánskjaravísitölu 7033 stig og neysluverðs vísitölu 356,2 stig.

## SÉRYFIRLIT 13. Ríkisbréf. Fjárhæðir í millj. kr.

Útgáfudagur	Gjalddagi	Flokkur	Upphaflegur lántími	Vextir	Uppgreiðslu- verð í árslok 2009	Uppgreiðslu- verð í árslok 2008	Breyting fjárhæð	Breyting %
<b>Ríkisbréf</b>								
12.06.07	6.12.2009	RIKB 09 0612	2 ár	8,50%	-	74.040	-74.040	-100,0
17.03.04	3.17.2010	RIKB 10 0317	6 ár	7,00%	74.467	74.495	-28	0,0
12.12.08	12.10.2010	RIKB 10 1210	2 ár	13,75%	60.200	12.613	47.587	...
22.07.09	7.22.2011	RIKB 11 0722	2 ár	7,00%	9.235	-	9.235	.
17.02.02	5.17.2013	RIKB 13 0517	11 ár	7,25%	71.632	31.359	40.274	...
02.09.09	10.9.2018	RIKH 18 1009	9 ár	Breytilegir	187.732	-	187.732	.
26.02.08	2.26.2019	RIKB 19 0226	10 ár	8,75%	77.730	40.582	37.148	91,5
12.06.09	6.12.2025	RIKB 25 0612	15 ár	8,00%	58.877	-	58.877	.
<b>Ríkisbréf samtals, brúttó</b>					<b>539.873</b>	<b>233.089</b>	<b>306.785</b>	<b>...</b>
Eignfærð afföll					-1.840	-5.583	3.743	-67,0
Áfallnir vextir					-16.815	-11.495	-5.320	46,3
<b>Ríkisbréf samtals</b>					<b>521.218</b>	<b>216.011</b>	<b>305.207</b>	<b>141,3</b>

## SÉRYFIRLIT 14. Lánaendurgreiðslur út lánstímann

Í milljörðum króna	2010	2011	2012	2013	2014	2015 og síðar	Samtals
<b>Tekin lán ríkissjóðs</b>							
<b>Afborganir</b>	<b>132,2</b>	<b>244,8</b>	<b>46,5</b>	<b>72,4</b>	<b>188,4</b>	<b>409,5</b>	<b>1.093,8</b>
Spariskírteini	0,4	-	-	-	-	20,4	20,8
Ríkisbréf	130,3	8,9	-	68,6	-	313,4	521,2
Önnur innlend lán	1,5	1,5	1,5	1,5	161,1	28,2	195,2
Erlend lán	0,0	234,4	45,0	2,3	27,4	47,5	356,6
<b>Vextir</b>	<b>64,4</b>	<b>51,2</b>	<b>39,1</b>	<b>36,6</b>	<b>27,5</b>	<b>154,7</b>	<b>373,5</b>
Spariskírteini	1,5	0,8	0,8	0,8	0,8	0,8	5,4
Ríkisbréf	44,8	31,1	28,7	26,8	21,9	135,9	289,3
Önnur innlend lán	5,5	5,4	3,9	5,3	2,2	11,8	34,2
Erlend lán	12,5	13,8	5,7	3,6	2,6	6,2	44,6
<b>Vextir og afborganir samtals</b>	<b>196,6</b>	<b>296,0</b>	<b>85,6</b>	<b>108,9</b>	<b>216,0</b>	<b>564,2</b>	<b>1.467,2</b>
Spariskírteini	1,9	0,8	0,8	0,8	0,8	21,2	26,2
Ríkisbréf	175,1	40,1	28,7	95,4	21,9	449,3	810,5
Önnur innlend lán	6,9	6,9	5,4	6,8	163,3	39,9	229,3
Erlend lán	12,5	248,2	50,7	6,0	30,0	53,8	401,2
<b>Veitt lán ríkissjóðs</b>							
<b>Afborganir</b>	<b>13,1</b>	<b>231,7</b>	<b>7,1</b>	<b>6,6</b>	<b>6,4</b>	<b>96,5</b>	<b>361,4</b>
<b>Vextir</b>	<b>16,6</b>	<b>16,3</b>	<b>3,9</b>	<b>4,9</b>	<b>4,8</b>	<b>14,2</b>	<b>60,7</b>
<b>Vextir og afborganir samtals</b>	<b>29,8</b>	<b>248,0</b>	<b>11,0</b>	<b>11,5</b>	<b>11,2</b>	<b>110,7</b>	<b>422,1</b>





RÍKISREIKNINGUR  
2009



LYKILTÖLUR ÚR  
ÁRSREIKNINGUM  
UTAN A-HLUTA

## Ríkisaðilar utan A-hluta ríkissjóðs

Í lögum nr. 88/1997 um fjárreiður ríkisins er kveðið á um að í ríkisreikningi skuli birta samandregna útgáfu eða lykiltölur úr ársreikningum ríkisfyrirtækja í B-hluta, lánastofnana í C-hluta, fjármálastofnana í D-hluta og hlutafélaga og sameignarfélaga í E-hluta. Markmiðið með þessu er að ná saman á einn stað heildstæðum upplýsingum um fjárhag allra ríkisaðila.

Birtar eru samandregnar lykiltölur úr þessum reikningum í Ríkisreikningur 2009 – Heildaryfirlit og reiknuð tvö hlutföll út frá þeim gögnum sem þar koma fram, þ.e. arðsemi eigin fjár og hlutfall eigin fjár af heildareignum.

Ítarlegri upplýsingar um fjárhag einstakra ríkisaðila utan A-hluta eru birtar hér fyrir aftan. Sýndur er rekstrar- og efnahagsreikningur ásamt sjóðstreymi hvers og eins þessara aðila á árinu 2009. Hjá B- og C-hluta aðilum miðast framsetningin meðal annars við að sýna niðurstöðutölur ársins í samanburði við áætlun fjárlaga og reikningstölur ársins á undan. Framsetning fyrir D- og E-hluta sýnir samanburð við reikningstölur árið 2008.

Eftirfarandi yfirlit sýnir nokkrar heildartölur fyrir hvern hluta samkvæmt niðurstöðutölum úr ársreikningum ársins 2009.

Í millj. kr.	Rekstrar- afkoma ársins	Eignir 31.12.	Skuldir 31.12.	Eigið fé 31.12.
Ríkisfyrirtæki í B-hluta	2.206	8.086	2.697	5.389
Lánastofnanir í C-hluta	2.426	944.147	867.466	76.682
Fjármálastofnanir í D-hluta	3.652	1.194.841	1.096.963	97.878
Sameignar- og hlutafélög í E-hluta	38.948	1.762.370	1.374.228	388.142

Niðurstöðutölur úr reikningum framangreindra fyrirtækja og stofnana sýna að afkoman var afar misjöfn hjá þeim á árinu 2009. Ekki verður fjallað um afkomu fyrirtækjanna hér eða reynt að meta hana. Þó er rétt að benda á að inni í þessum tölum eru bókfærðar eignir

og þar með eigið fé Lánasjóðs íslenskra námsmanna í C-hluta, og Viðlagatryggingar Íslands í D-hluta. Í efnahagsreikningi A-hluta ríkissjóðs er ekki bókfærður neinn eignarhluti í þessum tveimur stofnunum vegna eðlis starfsemi þeirra.

## B-HLUTI. Ríkisfyrirtæki

Í millj. kr.	Rekstur		Efnahagur í árslok				Arður í ríkis-sjóð
	Framlag úr ríkis-sjóði	Hagnaður (-Tap)	Fastafjár-munir	Veltufjár-munir	Eigið fé	Skuldir	
Áfengis- og tóbaksverslun ríkisins	-	1.375	976	4.187	3.641	1.522	960
Happdrætti Háskóla Íslands	-	880	583	1.679	1.288	973	-
Íslenskar orkurannsóknir	-	-50	218	444	460	201	-

Í millj. kr.	Handbært fé frá rekstri	Sjóðstreymi		Lykilstærðir	
		Fjár-festingar-hreyfingar	Fjár-mögnunar-hreyfingar	Arðsemi eigin-fjár, %	Eigið fé, % af heildar-eignum
Áfengis- og tóbaksverslun ríkisins	1.618	-115	-960	37,8	70,5
Happdrætti Háskóla Íslands	945	-5	-280	68,3	57,0
Íslenskar orkurannsóknir	107	-27	-	-10,8	69,6

## C-HLUTI. Lánastofnanir ríkisins

Í millj. kr.	Rekstur		Útlán	Efnahagur í árslok		Eigið fé
	Framlag úr ríkissjóði	Hagnaður (-Tap)		Aðrar eignir	Heildarskuldir	
Byggðastofnun	432	-3.015	17.763	5.951	22.584	1.130
Íbúðalánasjóður	514	-3.202	756.634	38.102	784.654	10.083
Lánasjóður íslenskra námsmanna	7.300	8.619	117.931	3.358	60.048	61.241
Nýsköpunarsjóður atvinnulífsins	-	13	538	3.764	134	4.168
Orkusjóður	38	11	20	86	46	60

Í millj. kr.	Handbært fé frá rekstri	Sjóðstreymi		Lykilstærðir	
		Fjárfestingarhreyfingar	Fjármögnunarhreyfingar	Arðsemi eiginfjár, %	Eigið fé, % af heildareignum
Byggðastofnun	522	-704	-123	...	4,8
Íbúðalánasjóður	7.650	-71	7.290	-31,8	1,3
Lánasjóður íslenskra námsmanna	4.756	-8.017	3.709	14,1	50,5
Nýsköpunarsjóður atvinnulífsins	252	-966	340	0,3	96,9
Orkusjóður	18	-	-	17,5	56,9

## D-HLUTI. Fjármálastofnanir ríkisins

Í millj. kr.	Rekstur		Efnahagur í árslok				Eigið fé
	Arður í ríkis-sjóð	Hagnaður (-Tap)	Fjár-festingar	Aðrar eignir	Vátrygg- inga skuld	Aðrar skuldir	
<b>Bankar</b>							
Seðlabanki Íslands	-	500	-	1.178.082	-	1.095.204	82.878
<b>Tryggingastarfsemi</b>							
Viðlagatrygging Íslands	-	3.152	13.430	3.329	1.321	438	15.000

Í millj. kr.	Sjóðstreymi			Lykilstærðir	
	Handbært fé frá rekstri	Fjár-festingar-hreyfingar	Fjár-mögnunar-hreyfingar	Arðsemi eigin-fjár, %	Eigið fé, % af heildar-eignum
<b>Bankar</b>					
Seðlabanki Íslands	-55.086	114.249	-40.636	0,6	7,0
<b>Tryggingastarfsemi</b>					
Viðlagatrygging Íslands	-2.361	1.093	-	21,0	89,5

## E-HLUTI. Hlutafélög og sameignarfélög að hálfu eða meira í eigu ríkissjóðs

Í millj. kr.	Eignar- hlutur ríkissjóðs 31.12	Rekstur		Fasta- fjármunir/ útlán banka	Efnahagur í árslok			Arður
		Tekju- og eignar- skattar	Hagnaður (-Tap)		Veltu- fjármunir/ aðrar eignir	Eigið fé	Skuldir	
Austurhöfn-TR ehf.	54,0%	-	-118	8.978	1.252	-71	10.300	-
Eignahlutir ehf.	100,0%	-	0	61	1	1	60	-
Flugstoðir ehf.	100,0%	-46	185	3.551	1.132	2.486	2.197	-
Íslandspóstur hf.	100,0%	-36	92	3.083	2.050	2.603	2.530	80
Keflavíkurflugvöllur ehf.	100,0%	230	-340	26.584	2.219	5.934	22.868	-
Landskerfi bókasafna hf.	51,9%	-	15	16	111	122	5	-
Landsvirkjun	99,9%	-2.099	23.910	555.727	45.674	195.874	405.527	-
Mátis ehf.	100,0%	-8	30	227	353	212	368	-
Neyðarlínan hf.	73,7%	-	30	453	337	100	690	-
NBI hf.	81,3%	-615	14.332	1.039.935	21.166	157.592	903.509	-
Orkubú Vestfjarða hf.	100,0%	-13	234	4.562	781	4.687	656	-
Rannsókn- og háskólanet Ísl. hf.	98,0%	-	6	21	34	39	16	-
Rarik ehf.	100,0%	440	697	32.937	2.727	15.982	19.682	-
Ríkisútvarpið ehf.	100,0%	47	-271	4.223	1.304	515	5.012	-
Tæknigarður hf.	56,3%	0	-2	304	23	93	234	-
Vísindagarðar Háskóla Ísl. hf.	100,0%	-	0	1.149	1	1.150	1	-
Vísindagarðurinn ehf.	80,8%	-	-10	127	24	139	12	-
Þróunarfélag Keflavíkurflugvallar	100,0%	-37	171	25	451	403	72	-
Öryggisfjarskipti ehf.	75,0%	-	-13	766	3	280	489	-

Í millj. kr.	Sjóðstreymi			Lykilstærðir	
	Handbært fé frá rekstri	Fjárfestingarhreyfingar	Fjármögnunarhreyfingar	Arðsemi eiginfjár, %	Eigið fé, % af heildar-eignum
Austurhöfn-TR ehf.	-146	-5.943	6.023	...	-0,7
Eignahlutir ehf.	0	-	-	-4,8	1,8
Flugstoðir ohf.	1.269	-537	-842	7,5	53,1
Íslandspóstur hf.	870	-263	-131	3,5	50,7
Keflavíkurflugvöllur ohf.	1.702	-355	-1.051	-5,7	20,6
Landskerfi bókasafna hf.	19	-	1	11,9	95,9
Landsvirkjun	24.667	-15.091	-572	12,2	32,6
Matís ohf.	128	-90	-6	14,0	36,6
Neyðarlínan hf.	220	152	-291	29,9	12,6
NBI hf.	-3.047	-326	88	9,1	14,9
Orkubú Vestfjarða hf.	374	-272	10	5,0	87,7
Rannsókn- og háskólanet Ísl. hf.	-4	-17	12	14,7	71,3
Rarik ohf.	1.847	-2.065	992	4,4	44,8
Ríkisútvarpið ohf.	475	-110	-287	-52,7	9,3
Tæknigarður hf.	5	20	-25	-2,6	28,5
Vísindagarðar Háskóla Ísl. hf.	-	-14	15	0,0	99,9
Vísindagarðurinn ehf.	2	-11	-	-7,0	91,9
Próunarfélag Keflavíkurflugvallar	187	-5	-	42,3	84,8
Öryggisfjarskipti ehf.	75	-6	-67	-4,8	36,4







SÖLVHÓLSGÖTU 7 • 150 REYKJAVÍK  
SÍMI 545 7500 • FAX 562 6383  
POSTUR@FJS.IS • WWW.FJS.IS

