

FJÁRMÁLARÁÐUNEYTI
FJÁRSÝSLA RÍKISINS

Ríkisreikningur fyrir árið 2003

Ríkissjóður A-hluti

S e p t e m b e r 2 0 0 4

Merking tákna

- núll, þ.e. ekkert
- 0 talan er minni en helmingur þeirrar einingar sem notuð er
- . tala á ekki að koma eðli málsins samkvæmt
- ... niðurstaða ekki marktæk
- , komma aðskilur heila tölu og aukastafi

Stytting fjárhæða.

Samtala undirliða þarf ekki að koma heim við heildartölur vegna styttingar talna. Fjárhæðir eru styttaðar vélrænt. Heildarsamtölur eru styttaðar sérstaklega.

ISBN 9979-890-24-X

Útlit: Grafísk hönnun ehf.

Umbrot og prentvinnsla: Gutenberg

EFNISYFIRLIT

	Bls.
Inngangsróð fjármálaráðherra	5
Uppgjör og afkoma ríkissjóðs 2003	7
Áritun fjármálaráðherra og fjársýslustjóra	17
Áritun ríkisendurskoðanda	19
Yfirlitsreikningur A-hluta ríkissjóðs	21
Rekstrarreikningur	22
Efnahagsreikningur	23
Sjóðstreymi	24
Skýringar með reikningi A-hluta ríkissjóðs	25
1. Ríkisreikningur og reikningskilareglur ríkisaðila	27
2. Tekjujöfnuður og lánsfjárförf A-hluta ríkissjóðs	30
3. Tekjur A-hluta ríkissjóðs	31
4. Skattar á tekjur einstaklinga	33
5. Skattar á tekjur lögaðila	34
6. Skattar á tekjur og hagnað, ótalið annars staðar	35
7. Tryggingagjöld	36
8. Eignarskattar	37
9. Virðisaukaskattur	38
10. Vörugjöld og aðrir sértækir veltuskattar	39
11. Aðrir skattar á vöru og þjónustu	40
12. Skattar ótalið annars staðar	41
13. Arðgreiðslur	41
14. Vextir og aðrar eignatekjur	42
15. Neyslu- og leyfisgjöld	42
16. Sektir	43
17. Sala eigna	43
18. Fjárframlög	44
19. Gjöld A-hluta ríkissjóðs	45
20. Gjöld æðstu stjórnar ríkisins	49
21. Gjöld forsætisráðuneytis	50
22. Gjöld menntamálaráðuneytis	51
23. Gjöld utanríkisráðuneytis	52
24. Gjöld landbúnaðarráðuneytis	53
25. Gjöld sjávarútvegsráðuneytis	54
26. Gjöld dóms- og kirkjumálaráðuneytis	55
27. Gjöld félagsmálaráðuneytis	56
28. Gjöld heilbrigðis- og tryggingamálaráðuneytis	57

Ríkisreikningur 2003

29. Gjöld fjármálaráðuneytis.....	60
30. Gjöld samgönguráðuneytis.....	64
31. Gjöld iðnaðarráðuneytis.....	65
32. Gjöld viðskiptaráðuneytis	66
33. Gjöld Hagstofu Íslands	67
34. Gjöld umhverfisráðuneytis	68
35. Fjármagnskostnaður	69
36. Hlutabréf og eignarhlutir í fyrirtækjum	71
37. Erlent stofnfé	73
38. Veitt löng lán	74
39. Vöru- og efnisbirgðir	75
40. Óinnheimtar ríkistekjur.....	75
41. Skammtímakröfur, aðrar	76
42. Handbært fé, nettó	77
43. Höfuðstóll	78
44. Lífeyrisskuldbindingar.....	80
45. Áfallnir ógjaldfallnir vextir, langtímaskuldir.....	81
46. Tekin löng lán.....	82
47. Krafa á ríkistekjur.....	84
48. Ógreidd gjöld (án vaxta)	84
49. Áfallnir ógjaldfallnir vextir, skammtímaskuldir.....	85
50. Tekin stutt lán	85
51. Aðrar skammtímaskuldir.....	86
Séryfirlit	87
1. Tekjur ríkissjóðs — sundurliðun	89
2. Gjöld ráðuneyta og stofnana eftir málaflokkum.....	94
3. Afkoma og höfuðstóll ráðuneyta og stofnana.....	110
4. Heildarfjárheimildir ársins hjá ráðuneytum og stofnunum.....	122
5. Millifærslur fjárheimilda innan A-hluta.....	134
6. Skattastyrkir eftir skatttegundum	150
7. Skattastyrkir eftir málaflokkum.....	151
8. Markaðar tekjur rétthafa.....	152
9. Sala eigna.....	156
10. Veitt og tekin lán A-hluta	158
11. Spariskírteini ríkissjóðs í árslok 2002	159
12. Eignaskrá ríkisins yfir varanlega rekstrarfjármuni	161

Inngangsorð fjármálaráðherra

Framvinda efnahagsmála var í heild mjög hagstæð hér á landi á árinu 2003. Þannig sýna hag-tölur meiri hagvöxt en hjá flestum nágrannaþjóðum okkar eða 4,3%, tiltölulega vægt atvinnuleysi 3,4% og aukinn kaupmátt 3,4%. Hins vegar var halli á viðskiptum við útlönd sem nam 4% af landsframleiðslu. Ríkissjóður nýtti lánsfjárafgang ársins til að greiða niður langtímalán og lífeyrisskuldbindingar að fjárhæð um 12 milljarða króna. Rekstur ríkissjóðs var með 0,8% halla en hann sýnir verulega aukin framlög til almannatrygginga, heilbrigðis- og fræðslumála.

Niðurstöðutölur ríkisreiknings fyrir árið 2003 sýna 6,1 milljarðs króna halla á rekstri ríkissjóðs samanborið við 8,1 milljarðs króna halla árið á undan. Þegar afkoman er skoðuð án tilfallandi liða eins og eignasölu, lífeyrisskuldbindinga og afskrifta á skattkröfum kemur fram 1,1 milljarðs króna halli sem er í meginatriðum í samræmi við forsendur fjárlaga að viðbættum tvennum fjárukalögum.

Rekstur ríkissjóðs skilaði 3,4 milljarða króna lánsfjárafgangi, umfram 8,6 milljarða greiðslur vegna lífeyrisskuldbindinga, sem er verulegur viðsnúningur frá fyrra ári en þá var 14,6 milljarða króna lánsfjárförf. Ríkissjóður nýtti lánsfjárafgang ársins til að greiða niður langtímaskuldir. Aðstæður á innlendum skuldabréfamarkaði voru jafnframt nýttar til að lækka erlendar skuldir og auka vægi innlendra skulda. Þannig voru erlendar skuldir greiddar niður um 18 milljarða á árinu og námu þær 20,3% af landsframleiðslu í árslok 2003 í stað 23,4% árið áður. Tekin lán ríkissjóðs námu 277 milljörðum króna í lok árs 2003 eða 34,2% af landsframleiðslu samanborið við 36,1% í árslok 2002.

Tekjur ársins urðu 275 milljarðar króna, 33,9% af landsframleiðslu samanborið við 33,3% árið 2002. Tekjubreytingin milli ára endurspeglar góða afkomu fyrirtækja í landinu og vaxandi kaupmátt almennings. Þannig aukast tekjur af skattlagningu á lögaðila um nálægt 40% frá fyrra ári. Einnig kemur fram töluverð raunaukning í tekjum af veltusköttum eins og virðisaukaskatti og vörugjöldum á milli ára. Hins vegar lækka vaxtatekjur ríkissjóðs á milli ára um 4,5 milljarða króna sem má bæði rekja til lægra vaxtastigs og þeirrar tiltektar sem hefur farið fram varðandi afskriftir á ofmetnum skattkröfum á undanförunum árum.

Gjöld ársins voru 281 milljarðar króna eða 34,6% af landsframleiðslu sem er svipað hlutfall og á fyrra ári. Útgjöld til heilbrigðismála, almannatrygginga og fræðslumála vega þungt hjá ríkissjóði og námu þau alls 152 milljörðum króna eða 54,2% af útgjöldum ríkisins. Árið 2002 námu þessi útgjöld tæplega 137 milljörðum króna eða 51,1%. Hækkunin á milli ára nam tæplega 16 milljörðum króna eða um 9,4% að raungildi. Mest aukning útgjalda varð til almannatrygginga en þau hækkðu um 9,4 milljarða króna eða 17,5% að raungildi. Af þeirri hækkun eru 5,5 milljarðar króna vegna hækkunar lífeyris- og félagslegra bóta sem endurspeglar þær áherslur sem lagðar eru á framlög til þessa málaflokks. Framlög til heilbrigðismála jukust um 3,6 milljarða eða 3,3% að raungildi og til fræðslumála um 2,6 milljarða eða 8,7% að raungildi. Loks jukust framlög til samgöngumála um 2,2 milljarða króna eða 11,6% að raungildi. Á móti vegur að fjármagnskostnaður lækkaði um 0,7 milljarða á árinu og er nú 2,7 milljörðum lægri en árið 2001.

Gjaldfærsla lífeyrisskuldbindinga nam 4,8 milljörðum króna á árinu og lækkar umtalsvert frá fyrra ári. Ríkissjóður tók fyrir nokkrum árum ákvörðun um að hefja greiðslu sérstakra innborgana til B-deildar Lífeyrissjóðs ríkisstarfsmanna til að gera hann betur í stakk búinn til að takast á við framtíðarskuldbindingar sínar. Annars vegar er um að ræða greiðslur umfram lögbundin iðgjöld vegna þeirra launþega sem enn greiða til B-deildarinnar og hins vegar greiðslur vegna uppsafnaðra og ófjármagnaðra skuldbindingar fyrri ára. Í lok síðasta árs nam staða þessara innborgana samtals 61 milljarði króna með áföllnum vöxtum og verðbótum. Áður en ríkissjóður tók ákvarðanir um að auka greiðslur til lífeyrissjóðsins lá fyrir að árið 2014 yrði fé sjóðsins uppið og að reyna myndi á bakábyrgð ríkissjóðs til greiðslu eftirlauna. Innborganir undanfarinna ára hafa orðið til þess að staða sjóðsins hefur styrkst verulega og að hann stendur nú undir greiðslum eftirlauna a.m.k. til ársins 2025. Þá er ávöxtun innborgana farin að veða að hluta til á móti þeirri aukningu skuldbindinga sem verða á hverju ári líkt og á við um almenna lífeyrissjóði. Áfallnar lífeyrisskuldbindingar ríkissjóðs í árslok 2003 numu 184 milljörðum króna samanborið við 183 milljarða króna árið áður. Að raungildi lækkaði skuldbindingin um 1,5% á milli ára.

Undanfarin ár hefur verið staðið að marghátuðum aðgerðum til þess að bæta rekstur ríkisins. Má þar nefna aukna áherslu á áætlanagerð stofnana, bættu markmiðssetningu í rekstri og mat á árangri með árangursstjórnunarsamningum. Jafnframt því var árið 2001 sett sérstök reglugerð um framkvæmd fjárlaga m.a. til þess að formfesta viðbrögð ráðuneyta og stofnana við umframútgjöldum. Þessar umbætur hafa þegar skilað verulegum árangri. Þó er ljóst að betur má ef duga skal og er mikilvægt að styrkja enn frekar á næstu misserum ýmsa þætti sem miða að því að tryggja betur að forsendur fjárlaga haldi. Í því augnamiði þarf að efla samspil þeirrar stefnu stjórnvalda sem fram kemur í fjárlögum hverju sinni og stefnumótun ráðuneyta og stofnana með árangursstjórnun. Til þess að mæta nýjum áherslum í stjórnsýslunni og auknum kröfum almennings um skilvirka stjórnsýslu og þjónustu sem og hagkvæma meðferð skattfjár þarf að endurskipuleggja stofnanakerfið, stækka einingarnar og gera þær öflugri og sveigjanlegri. Jafnframt þarf að halda áfram á þeirri leið að bjóða út verkefni og þjónustu til einkaaðila þar sem því verður við komið og líklegt er að skili ávinningi. Ákveðið hefur verið að hefja vinnu við skoðun á stofnanakerfi og rekstri verkefna ríkisins. Ljóst er að slíkt verkefni er langtíma verkefni sem þarfnast samstillts átaks allra sem vinna í stjórnsýslunni.



Uppgjör og afkoma ríkissjóðs 2003

Ríkisreikningur er settur fram í samræmi við lög nr. 88/1997 um fjárreiður ríkisins. Þar er lögð áhersla á að í ríkisreikningi hverju sinni séu birtar upplýsingar úr ársreikningum allra ríkisaðila. Uppbygging ríkisreiknings tekur að miklu leyti mið af framsetningu ársreikninga fyrirtækja eftir því sem við getur átt og innan marka laganna um fjárreiður ríkisins.

Reikningurinn fyrir árið 2003 er settur fram í tveimur hlutum. Annars vegar er *Ríkisreikningur 2003 – Ríkissjóður A-hluti* sem er samstæðureikningur um fjármál ríkissjóðs í heild sinni. Hins vegar er *Ríkisreikningur 2003 – Ársreikningar ríkisaðila* sem sýnir reikninga stofnana í A-hluta, ríkisfyrirtækja í B-hluta, lánastofnana í C-hluta, fjármálastofnana í D-hluta og hlutafélaga og sameignarfélagana sem eru að hálfu eða meira í eigu ríkisins í E-hluta.

Afkoma ríkissjóðs

Rekstrarreikningur ríkissjóðs fyrir árið 2003 sýnir 6,1 milljarðs króna tekjuhalla eða um 2,2% af tekjum ársins. Árið 2002 var hallinn 8,1 milljarður króna eða um 3,1% af tekjum ársins. Tekjuafkoman er því ívið betri árið 2003 en árið á undan og ræður þar miklu að gjaldfærsla lífeyrisskuldbindinga lækkaði verulega eða um 11,5 milljarða króna á milli ára. Jafnframt jukust tekjur ríkissjóðs um 15,4 milljarða króna eða um 3,7% að raungildi. Á móti jukust útgjöld vegna almannatrygginga, heilbrigðis-, fræðslu- og samgöngumála um 17,8 milljarða króna frá árinu á undan eða um 9,4% að raungildi. Hagvöxtur á mælikvarða landsframleiðslu var 4,3% á árinu 2003.

Yfirlit 1 gefur heildarmynd af ríkisfjármálunum árin 2002 og 2003.

Yfirlit 1. Fjármál ríkissjóðs 2002 og 2003

í millj. kr.	Reikningur 2003	Fjárlög/ Fjárukalög 2003	Frávik Fjárhæð	%	Reikningur 2002
Tekjur samtals	274.574	280.589	-6.015	-2,1	259.210
Gjöld samtals	280.712	277.422	3.290	1,2	267.332
Tekjur umfram gjöld.....	-6.137	3.167	-9.304	.	-8.121
Lánsfjárafgangur/lánsfjárpörf, nettó (+/-)	3.406	3.706	-303	.	-14.643
Tekin lán, nettó.....	-2.898	-6.400	3.502	.	13.465
Innlend lán	13.095	2.958
Erlend lán	-15.993	10.507
Breyting á handbæru fé.....	505	-2.694	3.199	.	-1.178
Hlutfall af vergri landframleiðslu, %					
Tekjur samtals	33,9	34,6	.	.	33,3
Gjöld samtals	34,6	34,2	.	.	34,3
Tekjur umfram gjöld.....	-0,8	0,4	.	.	-1,0
Lánsfjárafgangur/lánsfjárpörf, nettó (+/-)	0,4	0,5	.	.	-1,9

Tekjuhalla ríkissjóðs á árinu 2003 að fjárhæð 6,1 milljarðar króna svarar til 0,8% af landsframleiðslu ársins. Við afgreiðslu fjárlaga fyrir árið 2003 var gert ráð fyrir 11,5 milljarða króna

afgangi, en eftir samþykkt fjárukalaga á árinu 2003 lækkaði áætlaður tekjuafgangur í 3,2 milljarða króna. Niðurstaða ársins sýnir því nokkru lakari tekjujöfnuð en að var stefnt. Tekjur reyndust

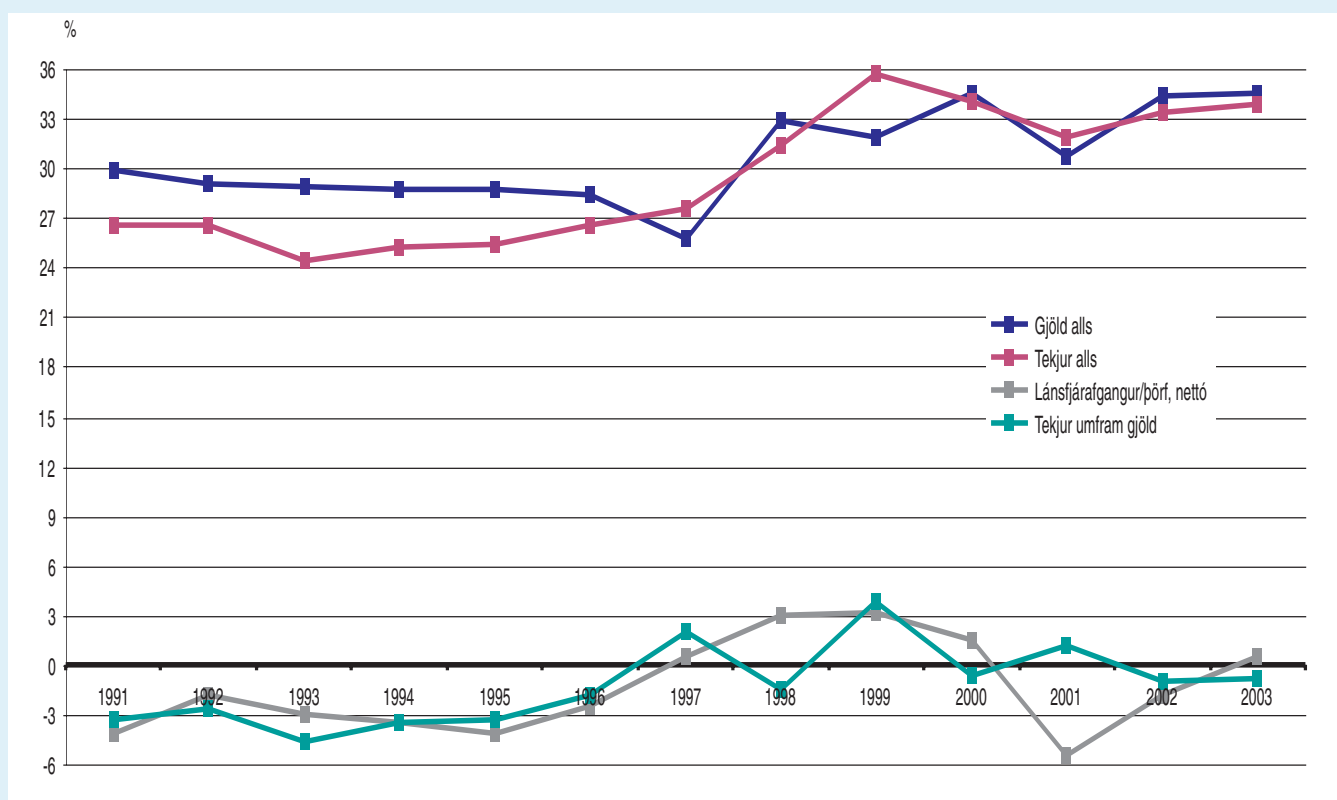
6,0 milljarða króna undir áætlun og gjöld 3,3 milljarða króna umfram áætlun. Skýrist það einkum af því að tekjur af virðisaukaskatti urðu 2,5 milljarða króna undir áætlun og vaxtatekjur um 3,1 milljarð króna. Á gjaldahlið vegur þyngst að afskriftir skattkrafna reyndust 5,9 milljarða króna umfram áætlun.

Fjárheimildir samkvæmt fjárlögum voru 260,1 milljarðar króna og fjárauðalögum 17,3 milljarðar

króna. Fluttar fjárheimildir frá árinu 2002 voru samtals 5,4 milljarðar króna. Heildarfjárheimildir ársins 2003 námu því alls 282,8 milljörðum króna.

Á undanförunum árum hefur tekjuafkoma og lánsfjárförf ríkissjóðs sveiflast nokkuð á milli ára. Þetta kemur glögg fram á mynd 1 en þar eru einnig sýnd heildargjöld og heildartekjur ríkissjóðs sem hlutfall af landsframleiðslu á tímabilinu 1991-2003.

Mynd 1. Lykilstærðir í fjármálum ríkissjóðs 1991-2003 í hlutfalli við verga landsframleiðslu



Árið 2003 skilaði ríkissjóður hreinum lánsfjárfangangi sem nam 3,4 milljörðum króna eða 0,4% af vergri landsframleiðslu ársins. Árið 2002 nam hrein lánsfjárförf ríkissjóðs 14,6 milljörðum króna eða um 1,9% af landsframleiðslu. Árið 2001 var lánsfjárförfin mun hærri eða 40,3 milljarðar króna (5,4% af landsframleiðslu) og skýrðist hún meðal annars af 25,0 milljarða króna erlendra lántöku sem var ráðstafað til Seðlabankans til að styrkja gjaldeyrisstöðu þjóðarþúsins. Næstu fjögur ár þar á undan skilaði ríkissjóður

lánsfjárfangangi sem nam á bilinu 1,5-3,0% af landsframleiðslu.

Við mat á afkomu ríkissjóðs er mikilvægt að gera greinarmun á útkomu venjubundinnar starfsemi ríkissjóðs annars vegar og á tilfallandi liðum hins vegar. Með venjubundinni starfsemi er einkum átt við hefðbundnar tekjur og gjöld ríkissjóðs en tilfallandi liðir eru fremur eins skiptis sveiflur sem koma fram á tekju- og gjaldahlið. Yfirlit 2 dregur fram slíka aðgreiningu tekna og gjalda hjá ríkissjóði árin 2002 og 2003.

Yfirlit 2. Tekjur og gjöld 2002 og 2003

Í millj. kr.	Reikn- ingur 2003	Reikn- ingur 2002	Fjárlög/ Fjárukalög 2003
Venjubundin starfsemi			
Tekjur samtals.....	262.620	247.488	267.649
Gjöld samtals.....	263.694	240.985	268.867
Tekjur umfram gjöld	-1.074	6.503	-1.218
Tilfallandi tekjur			
Sala eigna.....	11.954	11.722	12.940
Tilfallandi tekjur samtals.....	11.954	11.722	12.940
Tilfallandi gjöld			
Lífeyrisskuldbindingar.....	4.787	16.321	4.555
Yfirtaka á lífeyrisskuldbindingum.....	289	-	-
Afskriftir skattkrafna.....	9.882	10.103	4.000
Ríkisábyrgðir	-24	-77	-
Sementsverksmiðjan	885	-	-
Gengistap vegna sölu ríkisbanka	1.199	-	-
Tilfallandi gjöld samtals	17.018	26.347	8.555
Tilfallandi tekjur umfram gjöld	-5.064	-14.625	4.385
Tekjur umfram gjöld	-6.137	-8.121	3.167

Sé horft til venjubundinnar starfsemi er niðurstaðan að tekjuafkoman versnar á milli ára úr því að vera jákvæð um 6,5 milljarða króna árið 2002 í 1,1 milljarðs króna halla árið 2003. Jafnframt kemur fram að niðurstaða ársins 2003 er ívið lakari en áætlað var, þ.e. 1,1 milljarðs króna tekjuhalli samanborið við 1,2 milljarða króna halla samkvæmt áætlun ársins.

Yfirlitið sýnir miklar sveiflur í tilfallandi gjalda- og tekjuliðum ríkissjóðs á milli ára. Halli af tilfallandi liðum nam 5,1 milljarði króna á árinu 2003 samanborið við 14,6 milljarða króna halla árið á undan og 4,4 milljarða króna afgangi samkvæmt áætlun ársins. Tilfallandi tekjur reyndust 1,0 milljarði króna undir áætlun og skýrist af minni söluhagnaði af hlutabréfum en ráðgert var. Tilfallandi gjöld reyndust 8,5 milljarða króna umfram áætlun, námu 17,0 milljörðum króna. Frávikin skýrast að stórum hluta af afskriftum skattkrafna sem voru 5,9 milljarða króna umfram áætlun.

Fram hefur komið að gjaldfærsla lífeyrisskuldbindinga lækkaði verulega á árinu 2003 samanborið við árið á undan eða um 11,5 milljarða króna. Mikil sveifla á milli ára skýrist í aðalatriðum af tveimur

þáttum. Annars vegar var gjaldfærslan óvenjuhá á árinu 2002. Nýjar tölur um lífslíkur voru notaðar í forsendum tryggingafræðilegra úttekta hjá sjóðunum það ár og hafði það í för með sér mikla eins skiptis hækkun á skuldbindingunum. Þá var ávöxtun lífeyrissjóðanna fremur slök árið 2002, við það rýrnaði eiginfjárstaða þeirra. Í því felst um leið aukin kostnaðarhlutdeild ríkissjóðs eins og hjá Lífeyrissjóði starfsmanna ríkisins. Árið 2003 var hins vegar hagstætt og raunávöxtun sjóðanna var mjög góð. Undanfarin ár hefur ríkissjóður greitt umtalsverðar fjárhæðir fyrirfram upp í lífeyrisskuldbindingar sínar hjá Lífeyrissjóði starfsmanna ríkisins og Lífeyrissjóði hjúkrunarfræðinga. Er það gert til að byggja upp eiginfjárstöðu sjóðanna til framtíðar þannig að þeir verði betur í stakk búinir til að mæta auknu útstreymi á næstu áratugum. Staða uppsafnaðra innborgana ríkissjóðs nam 60,7 milljörðum króna með vöxtum og verðbótum í árslok 2003. Góð ávöxtun bætti eiginfjárstöðu sjóðanna verulega og um leið dró úr skuldbindingum ríkissjóðs. Áhrif þessa komu fram í lækkun á gjaldfærslu skuldbindinga hjá ríkissjóði um 5,4 milljarða króna á árinu 2003.

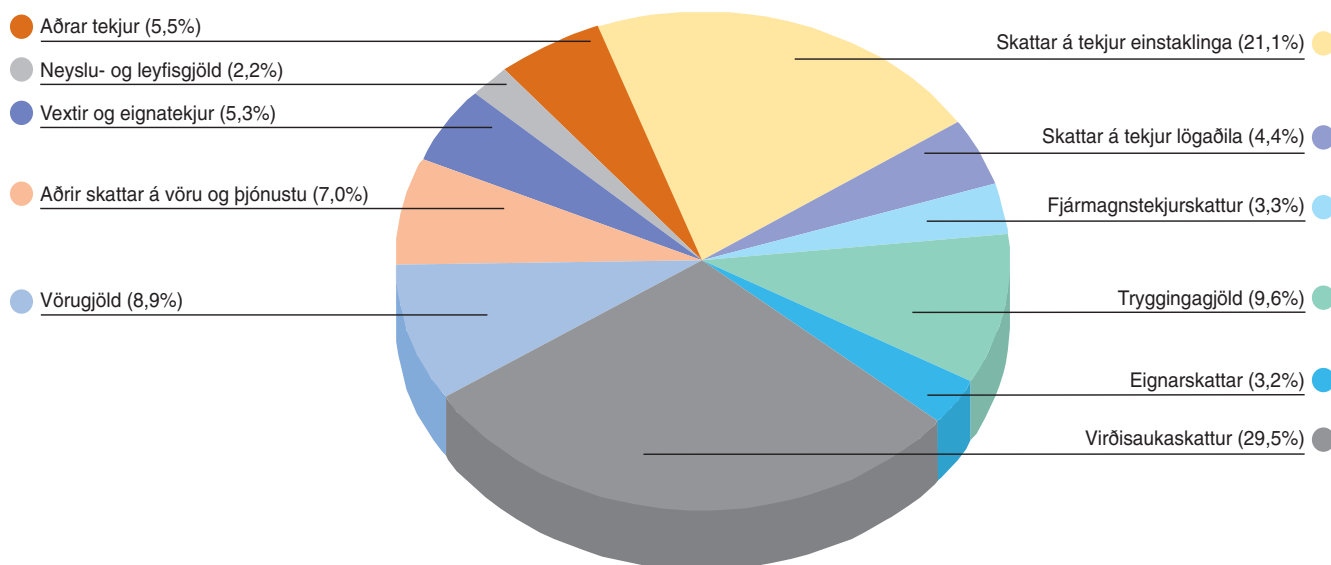
Afskriftir skattkrafna voru allhár árið 2003, annað árið í röð. Árið 2002 hækkuðu þær töluvert og námu 10,1 milljarði króna eða 3,9% af tekjum ársins. Árið 2003 lækkuðu þær í 9,9 milljarða króna eða 3,6% af tekjum ársins. Almennt er gætt ítrustu varfærni hvað snertir afskriftir skattkrafna. Á árinu 2003 kemur fram há afskrift á kröfum í tekju- og eignarskatti og dráttarvöxtum sem almennt fylgja þeim kröfum. Miklar afskriftir skýrast einkum af aukningu gjaldþrota, vaxandi erfiðleikum margra fyrirtækja og ofmetnum eftirstöðvum fyrri ára.

Tekjur ríkissjóðs námu alls 274,6 milljörðum króna á árinu 2003 eða um 33,9% af landsframleiðslu ársins. Árið 2002 námu tekjurnar 259,2 milljörðum króna eða 33,3% af landsframleiðslunni. Hækkun á milli ára nam því 15,4 milljörðum króna eða um 5,9%. Vísitala neysluverðs hækkaði um 2,1% að meðaltali á milli áranna 2002 og 2003.

Að raungildi hækkuðu tekjurnar því um 3,7% á milli ára miðað við breytingar neysluverðsvísitölnnar. Endurskoðuð áætlun um tekjur við afgreiðslu fjárukalaga fyrir árið 2003 nam alls 280,6 milljörðum króna og er það 6,0 milljörðum króna hærri fjárhæð en útkoma ársins sýndi. Frávik á einstökum liðum eru misjöfn en þar ber hæst að tekjur af virðisaukaskatti reyndust um 2,5 milljarða króna undir áætlun og vaxtatekjur um 3,1 milljarð króna.

Tekjur ríkissjóðs skiptust hlutfallslega þannig á árinu 2003 að skatttekjur námu 87,0%, aðrar rekstrartekjur 7,8%, sala eigna 4,4% og aðrar tekjur 0,8%. Virðisaukaskattur var sem fyrr helsti tekjustofn ríkissjóðs eða 29,5% af heildartekjunum, tekjuskattar 25,6%, tryggingagjöld 9,6% og vörugjöld 8,9%. Mynd 2 sýnir hlutfallslegt vægi helstu tekjustofna ríkissjóðs á árinu 2003.

Mynd 2. Tekjur ríkissjóðs 2003, %



Gjöld ríkissjóðs námu alls 280,7 milljörðum króna á árinu 2003 eða um 34,6% af landsframleiðslu ársins. Árið 2002 voru gjöldin 267,3 milljarðar króna eða 34,3% af landsframleiðslunni. Gjöldin hækkuðu því um 13,4 milljarða króna á milli ára eða um 2,8% að raungildi.

Útgjöld til heilbrigðismála, almannatrygginga og fræðslumála vega þungt hjá ríkissjóði og námu þau alls 152,2 milljörðum króna eða 54,2% af gjöldum ríkisins á árinu 2003. Árið 2002 námu gjöld þessara málaflokka 136,6 milljörðum króna eða um 51,1% af gjöldum ársins. Vægi þessara útgjalda eykst því nokkuð á árinu 2003, en hækkun á milli ára nam 11,4% eða um 9,1% að raungildi. Árið á undan jukust þessi útgjöld um 9,8% að raungildi.

Gjöld til heilbrigðismála námu 69,8 milljörðum króna, hækkuðu um 3,6 milljarða króna eða 5,4% á milli ára. Hækkun framlaga nam 3,3% að raungildi. Af málaflokkum sem falla hér undir má nefna sjúkrahúsþjónustu 48,0 milljarða króna, heilsugæslu 12,6 milljarða króna, lyf og hjálpartæki 7,5 milljarða króna.

Gjöld til almannatrygginga námu 56,5 milljörðum króna, hækkuðu um 9,4 milljarða króna eða 19,9% á milli ára. Hækkun framlaga nam 17,5% að raungildi. Undir þennan málaflokk falla meðal annars útgjöld vegna lífeyristrygginga 27,1 milljarður króna, bætur skv. lögum um félagslega aðstoð 7,1 milljarður króna, vaxtabætur 5,8 milljarðar króna, barnabætur 5,4 milljarðar króna og fæðingarorlof 5,7 milljarðar króna og Atvinnuleysistryggingasjóður 4,3 milljarðar króna,

Gjöld til fræðslumála námu 25,9 milljörðum

króna, hækkuðu um 2,6 milljarða króna eða 11,0% á milli ára. Hækkun framlaga nam 8,7% að raungildi. Hér er einkum um að ræða útgjöld til æðra skólastigs 12,5 milljarða króna og framhaldsskólastigsins 10,9 milljarða króna.

Gjöld til samgöngumála námu 18,3 milljörðum króna, hækkuðu um 2,2 milljarða króna eða 13,9% á milli ára. Hækkun framlaga nam 11,6% að raungildi. Hér er einkum um að ræða aukin útgjöld til vegamála.

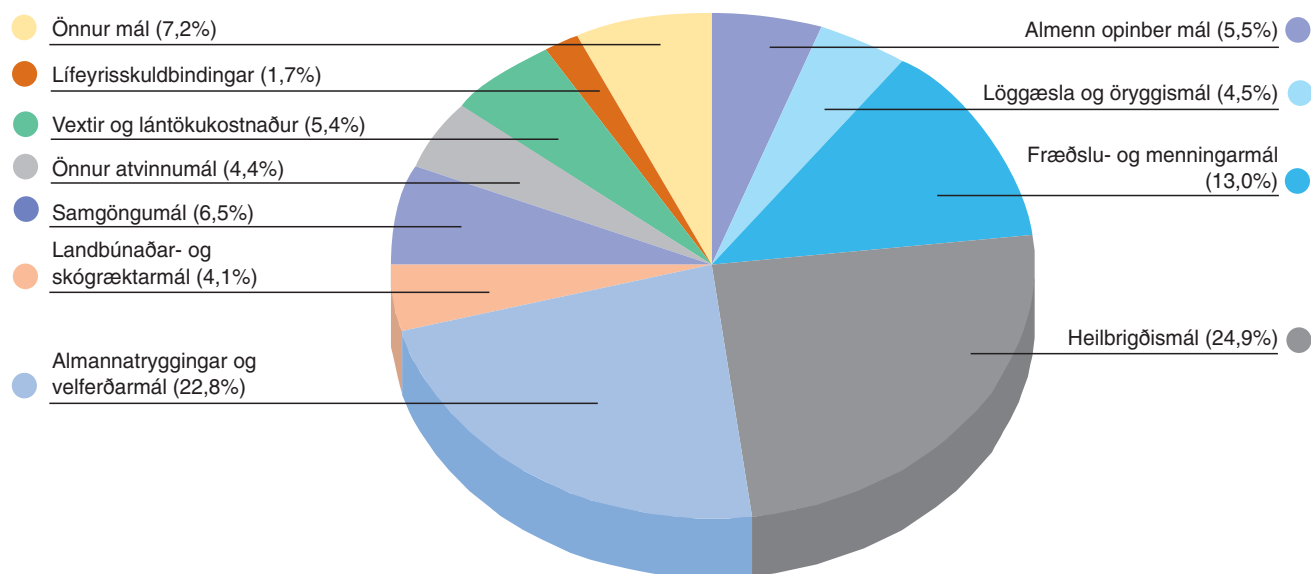
Samtala gjalda vegna lífeyrisskuldbindinga og afskrifta skattkrafna nam 14,7 milljörðum króna eða 5,2% af gjöldum ríkissjóðs á árinu 2003 samanborið við 26,4 milljarða króna eða 9,9% árið á undan.

Fjármagnskostnaður ríkissjóðs nam 15,3 milljörðum króna eða 5,4% af gjöldum ríkissjóðs á árinu 2003. Gjöldin lækkuðu um 0,7 milljarða króna frá árinu á undan eða um 4,7%. Að raungildi lækkaði fjármagnskostnaður ríkissjóðs um 6,6% frá árinu á undan. Er það annað árið í röð sem fjármagnskostnaður ríkisins lækkar en hann nam 17,9 milljörðum króna á árinu 2001. Ástæður þessa eru einkum lækkun samningsbundinna skulda, lækkun vaxta, hagstæðari lánsamningar og sterk staða krónunnar gagnvart erlendum gjaldmiðlum.

Gjöld ríkissjóðs til annarra málaflokka námu 80,3 milljörðum króna eða 28,6% af gjöldum ríkissjóðs á árinu 2003 samanborið við 72,2 milljarða króna árið 2002 eða 27,0%. Hækkun á milli ára nam 8,1 milljarði króna eða 11,2%. Að raungildi hækkuðu þessi framlög um 8,9%.

Mynd 3 sýnir vægi helstu málaflokka í heildargjöldum ríkissjóðs á árinu 2003.

Mynd 3. Gjöld ríkissjóðs 2003 eftir málaflokkum, %



Hagræn skipting gjalda ríkissjóðs á árinu 2003 var þannig að rekstrargjöld án fjármagnskostnaðar námu 39,2% af heildargjöldum ríkissjóðs. Þar af námu launagjöld 27,3%, lífeyrisskuldbindingar 1,7%, önnur gjöld 17,2% og sértekjur til lækkunar á gjöldum 7,0%. Önnur útgjöld ríkissjóðs skiptust þannig að fjármagnskostnaður nam 5,4%, rekstrar- og neyslutilfærslur 46,1%, viðhaldsgjöld 2,2%, stofnkostnaður 5,0% og fjármagnstilfærslur 2,0%.

Árið 2003 var ríkissjóður með hreinan lánsfjárafgang sem nam 3,4 milljörðum króna samanborið við 14,6 milljarða króna hreina lánsfjárþörf ríkissjóðs á árinu 2002. Sem hlutfall af landsframleiðslu nam lánsfjárafgangurinn 0,4% árið 2003 en árið 2002 var 1,9% lánsfjárþörf. Lántökur ríkissjóðs

umfram afborganir námu 13,1 milljarði króna á innlendum fjármagnsmarkaði á árinu 2003, en afborganir af erlendum lánum reyndust 16,0 milljarða króna umfram nýjar lántökur. Umsvif ríkissjóðs á fjármálamörkuðum voru þó töluvert meiri en þessar tölur gefa til kynna einkum á skammtíma fjármagnsmarkaði. Innanlands nam sala á ríkisvixlum alls 37,5 milljörðum króna og endurgreiðsla þeirra 29,0 milljörðum króna. Þá nam sala ríkisbréfa 19,4 milljörðum króna og afborganir af þeim 10,8 milljörðum króna. Tekin erlend veltilán námu alls 112,4 milljörðum króna og afborganir 128,1 milljarði króna. Yfirlit 3 gefur vísbendingu um umsvif ríkissjóðs á fjármagnsmarkaði á árinu 2003.

Yfirlit 3. Skuldir og veitt lán ríkissjóðs 2003

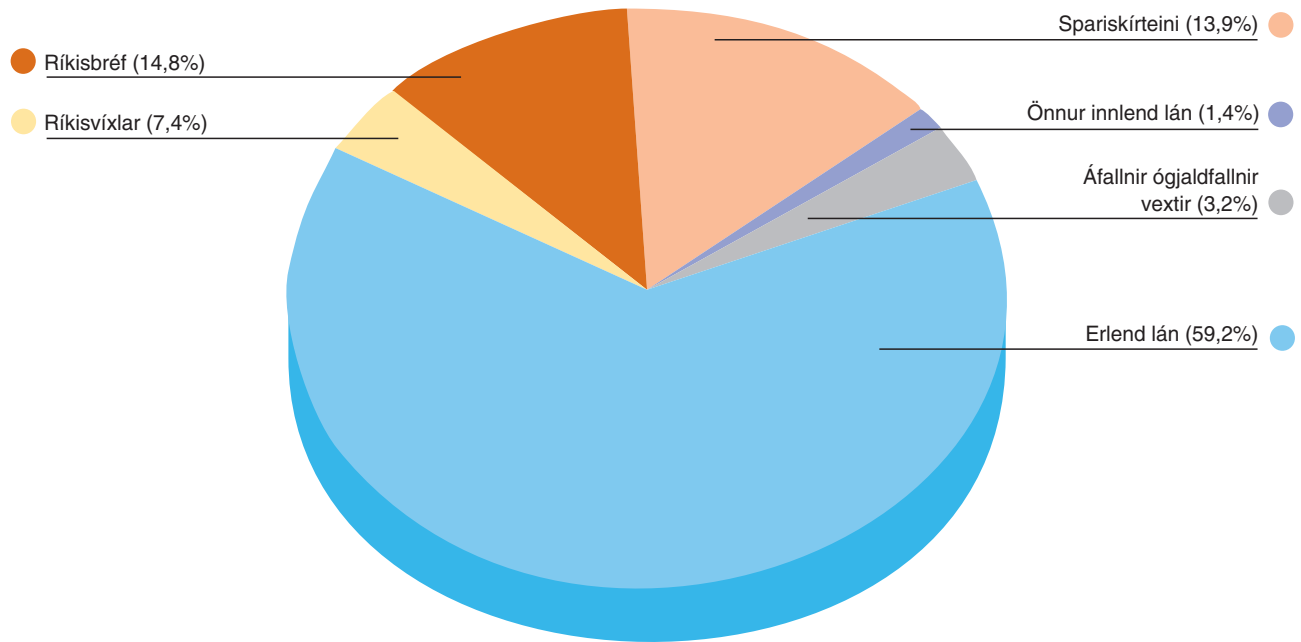
Í millj. kr	Staða í ársbyrjun	Ný lán umfram afborganir	Endurmat ársins	Staða í árslok
Tekin lán				
Ríkisvixlar	12.004	8.500	-	20.504
Ríkisbréf	32.482	8.593	-	41.074
Spariskírteini	41.666	-4.117	1.008	38.557
Önnur innlend lán.....	3.799	120	58	3.977
Erlend lán	182.005	-15.993	-1.782	164.229
Tekin lán samtals	271.955	-2.897	-716	268.339
Áfallnir ógjaldfallnir vextir	9.152	-562	255	8.845
Skuldaviðurkenningar samtals	281.107	-3.459	-461	277.184
Lánveitingar				
Skammtímakröfur umfram skammtímaskuldir.....	50.727	-9.067	-17	41.642
Veitt stutt lán	1	0	-	1
Veitt löng lán	80.874	-5.729	1.236	76.382
Lán tengd innlendu verðlagi	72.245	-2.941	1.605	70.909
Gengisbundin lán.....	8.630	-2.789	-369	5.472
Lánveitingar samtals	131.602	-14.796	1.219	118.025
Skuldaviðurkenningar umfram lánveitingar	149.506	11.337	-1.680	159.160
Hlutfall af vergri landframleiðslu, %				
Skuldir samtals.....	36,1	-0,5	.	34,2
Þar af erlendar skuldir	23,4	-2,1	.	20,3
Lánveitingar samtals	16,9	-2,0	.	14,6
Þar af veitt löng lán	10,4	-0,8	.	9,4
Skuldaviðurkenningar umfram lánveitingar	19,2	1,5	.	19,6

Mismunur á teknum og veittum lánnum gefur til kynna hver lánsfjárbörf ríkissjóðs er til eigin þarfa. Í árslok 2003 námu heildarskuldir ríkissjóðs 277,2 milljörðum króna samanborið við 281,1 milljarð króna árið á undan. Sé litið til hreinna skulda, þ.e. heildarskulda að frádrögnum lánveitingum, kemur fram að þær hækka úr 149,5 milljörðum króna í árslok 2002 í 159,2 milljarða króna í árslok 2003.

Sem hlutfall af landsframleiðslu ársins námu heildarskuldir ríkissjóðs 34,2% í árslok 2003 samanborið við 36,1% í árslok 2002. Skuldir ríkissjóðs umfram lánveitingar námu 19,6% af landsframleiðslu árið 2003 en það nam 19,2% í árslok 2002.

Mynd 4 sýnir samsetningu skulda A-hluta ríkissjóðs eftir gjaldmiðlum í árslok 2003.

Mynd 4. Skuldir ríkissjóðs í árslok 2003, %



Erlendar skuldir námu 59,2% af heildarskuldinni og innlendar skuldir 40,8%. Lán tengd bandaríkjadollar námu 17,5% af heildarskuld ríkissjóðs, evrum 28,8%, sterlingspundi 6,1% og japönsku

yeni 4,8%. Af innlendum skuldum eru spariskírteini, að meðtöldum uppsöfnuðum áföllnum vöxtum, um 17,1% af heildarskuldinni, ríkisbréf 14,8% og ríkisvíxlar 7,4%.

Ríkisreikningur 2003

Að lokum sýnir yfirlit 4 áætlaðar endurgreiðslur vaxta og afborgana af veittum og teknum lögum

lánnum ríkissjóðs miðað við þá lánsamninga sem voru í gildi í árslok 2003.

Yfirlit 4. Endurgreiðslur af veittum og teknum lögum lánnum í árslok 2003

Í milljörðum króna	2004	2005	2006	2007	2008	2009 og síðar	Samtals
Tekin lán							
Afborganir							
Spariskírteini	3,3	16,8	0,5	-	-	29,5	50,1
Ríkisbréf.....	-	-	-	23,8	-	22,9	46,7
Önnur innlend lán	0,1	0,2	0,1	0,1	0,1	2,0	2,6
Erlend lán.....	25,5	29,6	25,2	21,2	13,2	49,7	164,4
Afborganir samtals.....	28,9	46,6	25,8	45,1	13,3	104,1	263,8
Vextir							
Spariskírteini	1,8	8,1	-	-	-	0,8	10,7
Ríkisbréf.....	1,7	1,7	1,7	1,7	1,7	8,3	16,8
Önnur innlend lán	0,1	0,2	0,1	0,1	0,1	13,6	14,2
Erlend lán.....	5,5	5,3	4,2	3,7	3,4	0,9	23,0
Greiðslur samtals.....	9,1	15,3	6,0	5,5	5,2	23,6	64,7
Vextir og afborganir							
Spariskírteini	5,1	24,9	0,5	-	-	30,3	60,8
Ríkisbréf.....	1,7	1,7	1,7	25,5	1,7	31,2	63,5
Önnur innlend lán	0,2	0,4	0,2	0,2	0,2	15,6	16,8
Erlend lán	31,0	34,9	29,4	24,9	16,6	50,6	187,4
Greiðslur samtals.....	38,0	61,9	31,8	50,6	18,5	127,7	328,5
Veitt lán							
Afborganir							
Endurlán ríkissjóðs	2,9	5,4	4,1	5,3	3,6	19,5	40,8
Ríkissjóður	15,7	2,7	2,7	2,6	2,6	7,6	33,9
Afborganir samtals.....	18,6	8,1	6,8	7,9	6,2	27,1	74,7
Vextir							
Endurlán ríkissjóðs	1,4	2,0	1,7	1,5	1,2	4,5	12,3
Ríkissjóður	1,6	0,9	0,7	0,6	0,5	2,6	6,9
Vextir samtals.....	3,0	2,9	2,4	2,1	1,7	7,1	19,2
Vextir og afborganir							
Endurlán ríkissjóðs	4,3	7,4	5,8	6,8	4,8	24,0	53,1
Ríkissjóður	17,3	3,6	3,4	3,2	3,1	10,2	40,8
Greiðslur samtals.....	21,6	11,0	9,2	10,0	7,9	34,2	93,9



FJÁRMÁLARÁÐUNEYTIÐ

Arnarhvoli 150 Reykjavík
sími: 560 9200 bréfasími: 562 8280
netfang: postur@fjr.stjr.is
veffang: <http://www.stjr.is/fjr>

Forseti Alþingis
Alþingishúsinu v/Austurvöll
150 Reykjavík


Reykjavík 17. september 2004
Tilvísun: FJR04090054/312-4/JB/--

Samkvæmt ákvæðum laga nr. 88/1997 um fjárreiður ríkisins, með síðari breytingum, hefur Fjársýsla ríkisins gert ríkisreikning fyrir árið 2003. Reikningurinn inniheldur samstæðuuppgjör fyrir A-hluta ríkissjóðs ásamt sjálfstæðu uppgjöri fyrir alla ríkisaðila og er hann gerður í samræmi við lög og þær venjur sem gilda um reikningsskil ríkisins. Þá hefur Ríkisendurskoðun endurskoðað reikninginn með vísan til laga nr. 86, 27. maí 1997 um ríkisendurskoðun sbr. 43. gr. stjórnarskrár. Hér með staðfesta fjármálaráðherra og fjársýslustjóri hann með undirritun sinni.

Reikningurinn sendist Alþingi hjálagður.

fjármálaráðherra

fjársýslustjóri



RÍKISENDURSKOÐUN

Áritun ríkisendurskoðanda

Til Alþingis

Ríkisendurskoðun hefur endurskoðað A-hluta ríkisreiknings fyrir árið 2003. Reikningurinn tekur til ríkisaðila sem fara með ríkisvald og tilheyra A-hluta ríkissjóðs. Ríkisreikningur hefur að geyma greinargerð, rekstrarreikning, efnahagsreikning, sjóðstreymi og skýringar nr. 1 - 51 ásamt séryfirlitum. Ríkisreikningur er lagður fram af fjármálaráðherra og fjársýslustjóra og á ábyrgð þeirra í samræmi við lög og starfsskyldur. Samkvæmt 6. og 8. gr. laga um Ríkisendurskoðun ber henni að endurskoða ríkisreikning og felst ábyrgð hennar í því álitum sem hún lætur í ljós á grundvelli endurskoðunarinnar.


Endurskoðað var í samræmi við góða endurskoðunarvenju. Það þýðir að skipuleggja á og haga endurskoðuninni þannig að nægjanleg víska fái um að reikningurinn sé án verulegra annmarka. Endurskoðunin fólst meðal annars í að sannreyna fjárhæðir og upplýsingar sem fram koma í ríkisreikningi og einnig athugun á þeim reikningsskilaaðferðum og matsreglum sem beitt er við gerð hans og framsetningu í heild. Að mati stofnunarinnar fengust við endurskoðunina nægjanlega traustar upplýsingar til að byggja álit hennar á.

Það er álit Ríkisendurskoðunar, að ríkisreikningur gefi í öllum meginatriðum glögga mynd af afkomu ríkissjóðs og ríkisstofnana í A-hluta á árinu 2003 og efnahag 31. desember 2003 og sé í samræmi við lög og viðurkenndar reikningsskilavenjur ríkissjóðs.

Um einstaka athugasemdir vísar stofnunin til sérstakrar skýrslu um endurskoðun ríkisreiknings fyrir árið 2003 sem send verður Alþingi.

Reykjavík í september 2004

Sigurður Þórðarson
ríkisendurskoðandi



FJÁRMÁLARÁÐUNEYTI
FJÁRSÝSLA RÍKISINS

Ríkisreikningur fyrir árið 2003

Yfirlitsreikningur
A-hluta ríkissjóðs

Rekstrarreikningur


Í millj. kr.	Skýringar	Reikningur 2003	Heildar- fjárheimildir 2003	Reikningur 2002	
Tekjur					
Skatttekjur					
	Skattar á tekjur einstaklinga.....	4	57.998	61.080	55.053
	Skattar á tekjur lögaðila	5	12.212	10.400	8.807
	Skattar á tekjur og hagnað, ótalið annars staðar ...	6	9.931	8.160	7.709
	Tryggingagjöld.....	7	26.315	27.313	23.397
	Eignarskattar	8	8.666	8.404	11.001
	Virðisaukaskattur.....	9	80.940	83.400	76.271
	Vörugjöld og aðrir sértækir veltuskattar.....	10	32.431	32.009	28.349
	Aðrir skattar á vöru og þjónustu	11	9.716	9.539	9.121
	Skattar ótaldir annars staðar.....	12	650	664	803
	Skatttekjur samtals.....		238.859	240.969	220.510
Aðrar rekstrartekjur					
	Arðgreiðslur	13	3.274	3.987	3.095
	Vextir og aðrar eignatekjur	14	11.157	14.287	15.629
	Neyslu- og leyfisgjöld.....	15	6.046	5.942	6.313
	Sektir	16	961	615	745
	Aðrar rekstrartekjur samtals.....		21.439	24.831	25.782
	Sala eigna	17	11.954	12.940	11.722
	Fjármagnstilfærslur.....		-	-	-
	Fjárframlög	18	2.322	1.850	1.196
	Tekjur alls	3	274.574	280.589	259.210
Gjöld					
	Æðsta stjórn ríkisins.....	20	2.490	2.537	2.596
	Forsætisráðuneyti	21	1.444	1.869	1.444
	Menntamálaráðuneyti.....	22	32.836	34.033	30.173
	Utanríkisráðuneyti	23	5.334	5.456	5.489
	Landbúnaðarráðuneyti	24	12.096	11.877	11.610
	Sjávarútvegsráðuneyti.....	25	3.292	3.786	2.883
	Dóms- og kirkjumálaráðuneyti	26	14.723	15.451	13.883
	Félagsmálaráðuneyti	27	24.832	24.081	20.695
	Heilbrigðis- og tryggingamálaráðuneyti.....	28	105.817	105.340	96.361
	Fjármálaráðuneyti.....	29	33.183	28.606	41.963
	Samgönguráðuneyti	30	18.410	22.589	15.902
	Iðnaðarráðuneyti	31	4.732	5.035	2.891
	Viðskiptaráðuneyti.....	32	1.419	1.507	1.468
	Hagstofa Íslands	33	649	613	500
	Umhverfisráðuneyti	34	4.198	4.985	3.469
	Fjármagnskostnaður	35	15.256	15.070	16.005
	Gjöld alls	19	280.712	282.835	267.332
	Tekjujöfnuður	2	-6.137	-2.247	-8.121

Efnahagsreikningur 31. desember

Í millj. kr.	Skýringar	Reikningur 2003	Reikningur 2002	
Eignir				
Áhættufjármunir og langtímakröfur				
	Eignarhlutir í fyrirtækjum og hlutafé	36	87.265	89.813
	Erlent stofnfé	37	3.561	3.510
	Veitt löng lán.....	38	76.382	80.874
	Næsta árs afborganir fluttar á skammtímakröfur	38	-18.636	-9.143
	Langtímakröfur og áhættufjármunir samtals		148.572	165.055
Veltufjármunir				
	Vöru- og efnisbirgðir.....	39	1.133	988
	Óinnheimtar ríkistekjur.....	40	57.725	58.170
	Skammtímakröfur, aðrar	41	5.604	17.133
	Næsta árs afborganir af veittum löngum lánum.....	38	18.636	9.143
	Handbært fé, nettó	42	16.848	16.468
	Veltufjármunir samtals		99.946	101.902
	Eignir samtals.....		248.517	266.957
Skuldir og höfuðstóll				
Höfuðstóll				
	Höfuðstóll í ársbyrjun		-221.958	-224.791
	Endurmat		-6.503	10.955
	Tekjujöfnuður		-6.137	-8.121
	Höfuðstóll í árslok	43	-234.598	-221.958
Skuldir				
	Lífeyrisskuldbindingar.....	44	184.243	183.230
Langtímaskuldir				
	Áfallnir ógjaldfallnir vextir	45	8.845	9.152
	Tekin löng innlend lán.....	46	83.503	77.818
	Tekin löng erlend lán	46	164.229	182.005
	Næsta árs afborganir fluttar á skammtímaskuldir	46	-28.919	-31.953
	Langtímaskuldir samtals		227.657	237.022
Skammtímaskuldir				
	Krafa á ríkistekjur	47	1.064	1.267
	Ógreidd gjöld (án vaxta)	48	6.914	7.176
	Áfallnir ógjaldfallnir vextir	49	5.004	7.380
	Tekin stutt lán	50	20.609	12.133
	Aðrar skammtímaskuldir.....	51	8.705	8.754
	Næsta árs afborganir af langtímaskuldum.....	46	28.919	31.953
	Skammtímaskuldir samtals		71.215	68.663
	Skuldir og höfuðstóll samtals.....		248.517	266.957

Sjóðstreymi

Í millj. kr.	Reikningur 2003	Fjárlög/ Fjáraukalög 2003	Reikningur 2002
Rekstrarhreyfingar			
Tekjujöfnuður.....	-6.137	3.167	-8.121
Rekstrarliðir sem ekki hafa áhrif á handbært fé			
Lífeyrisskuldbindingar.....	-715	-16.232	11.878
Afföll af teknum lánnum	3.310		3.461
Áfallin ógjaldfallin vaxtagjöld langtímaskulda.....	-562		-5.141
Gjaldfærð ríkisábyrgð	-24		-77
Söluhagnaður/sölutap af eignum	-10.579		-10.539
Tekjufærsla vegna sölu lands.....	-		-700
Breyting rekstrartengdra eigna og skulda			
Afskrifaðar skattkröfur.....	9.184	4.000	10.103
Aðrar viðskiptakröfur, hlutafjársla.....	-11.179	-11.159	11.269
Aðrar viðskiptakröfur, (breyting).....	2.644		-23.636
Viðskiptaskuldir, (breyting).....	-2.884		-769
Handbært fé frá rekstri	-16.942	-20.344	-12.274
Fjárfestingarhreyfingar			
Veitt löng lán.....	-6.582	-5.360	-3.982
Afborganir veittra lána	12.311	11.680	15.992
Fyrirfram greitt upp í langtímakostnað	-8.597	-7.500	-10.892
Kaup hlutabréfa og eiginfjáramlög.....	-1.210	-1.060	-5.355
Sala hlutabréfa og eignarhluta	27.735	26.290	5.329
Fjárfestingarhreyfingar samtals	23.657	24.050	1.091
Fjármögnunarhreyfingar			
Tekin stutt lán, nettó.....	8.476	24.300	-28
Tekin löng lán.....	36.948		61.721
Afborganir lána	-51.633	-30.700	-51.689
Gengismunur á sjóðs- og bankareikningum	-125	-	-400
Fjármögnunarhreyfingar samtals.....	-6.335	-6.400	9.605
Aukning handbærs fjár	380	-2.694	-1.578
Handbært fé			
Handbært fé í ársbyrjun.....	16.468	.	18.046
Hreyfingar á sjóðs- og bankareikningum	505	.	-1.178
Gengismunur á sjóðs- og bankareikningum	-125	.	-400
Handbært fé í árslok	16.848	.	16.468



FJÁRMÁLARÁÐUNEYTI
FJÁRSÝSLA RÍKISINS

Ríkisreikningur fyrir árið 2003

Skýringar með
reikningi A-hluta ríkissjóðs

1. Ríkisreikningur og reikningskilareglur ríkisaðila

1.1 Lög um fjárreiður ríkisins

Ríkisreikningur er saminn á grundvelli laga nr. 88 frá 16. maí 1997 um fjárreiður ríkisins. Samkvæmt 1. gr. laganna skal haga reikningshaldi ríkisaðila í samræmi við ákvæði laga nr. 145/1994, um bókhald, og laga nr. 144, um ársreikninga, að svo miklu leyti sem ekki er mælt sérstaklega fyrir um annað í fjárreiðulögum.

Ríkisreikningur nær yfir fjárreiður ríkisaðila. Samkvæmt 2. gr. laganna eru ríkisaðilar skilgreindir sem þeir sem fara með ríkisvald og þær stofnanir og fyrirtæki sem eru að hálfu eða meiri hluta í eigu ríkisins. Samkvæmt 3. gr. laganna skiptist ríkisreikningur í eftirfarandi hluta:

A-hluti. Æðsta stjórn ríkisins, ráðuneyti og ríkisstofnanir. Þá nær A-hluti einnig yfir verðmiðlunar- og verðjöfnunarsjóði, öryggis- og eftirlitsstofnanir og þjónustustofnanir við ríkisaðila sem starfa samkvæmt sérstökum lögum. Loks skal þar gerð grein fyrir fjárreiðum þeirra sem ekki eru ríkisaðilar ef ríkissjóður kostar að öllu eða verulegu leyti starfsemi þeirra með framlögum eða ber rekstrarlega ábyrgð á starfseminni samkvæmt lögum eða samningi

B-hluti. Ríkisfyrirtæki sem starfa á markaði og standa að öllu eða verulegu leyti undir kostnaði við starfsemi sína með tekjum eða sölu á vöru eða þjónustu til almennings og fyrirtækja, hvort sem er í samkeppni eða í skjóli einkaréttar, enda séu þau hvorki sameignar- né hlutafélög.

C-hluti. Lánastofnanir í eigu ríkisins aðrar en innlánsstofnanir, enda séu þær hvorki sameignar- né hlutafélög.

D-hluti. Fjármálastofnanir ríkisins, þar með taldir bankar og váttryggingafyrirtæki í eigu ríkisins, enda séu þær hvorki sameignar- né hlutafélög.

E-hluti. Sameignar- og hlutafélög sem ríkið á að hálfu eða meira.

Reikningurinn fyrir árið 2003 er settur fram í tveimur hlutum. Annars vegar er *Ríkisreikningur 2003 – Ríkissjóður A-hluti* sem er samstæðureikningur um fjármál ríkissjóðs í heild. Hins vegar er *Ríkisreikningur 2003 – Ársreikningar ríkisaðila* sem sýnir reikninga stofnana í A-hluta, ríkisfyrirtækja í B-hluta, lánastofnana í C-hluta, fjármálastofnana í D-hluta og hlutafélaga og sameignarfélaga sem eru að hálfu eða meira í eigu ríkisins í E-hluta.

1.2 A-hluti ríkissjóðs

Reikningskilareglur

1. *Lög um fjárreiður ríkisins.* Eftir gildistöku laganna gilda almennt sömu reglur og í reikningskilum fyrirtækja með tveimur undantekningum. Þær varða bókhaldslega meðferð varanlegra rekstrarfjármuna annars vegar og færslur verðlags- og gengisbreytinga hins vegar. Ríkisaðilum í A-hluta er gert að færa varanlega rekstrarfjármuni til gjalda þegar stofnað er til skuldbindandi samninga um kaup á þeim. Gjaldfærslu verksamninga skal haga í samræmi við framvindu verks ljúki því ekki á reikningsárinu. Þá eru áhrif launa-, verðlags- og gengisbreytinga á stöðu lánareikninga færð um endurmatsreikning á höfuðstólsreikning en ekki á rekstrarreikning.

2. *Rekstrargrunnur.* Reikningurinn er gerður upp á rekstrargrunni. Tekjur sem álagðar eru á reikningsárinu eru tekjufærðar án tillits til þess hvenær þær innheimtast og gjöld eru gjaldfærð á því ári sem til þeirra er stofnað óháð því hvenær þau koma til greiðslu.

Í rekstrarreikningi A-hluta ríkisreiknings eru gjöld tilfærð að frádregnum sértekjum stofnana, sbr. 12. gr. laganna, með sama hætti og gjöld í 1. gr. fjárlaga og í sundurliðun 2.

3. *Eignir og skuldir*

Verð- og gengisbreytingar. Áhrif almennra verð- og gengisbreytinga á lánareikninga eru ekki sýnd í rekstrarreikningi A-hluta ríkissjóðs. Þess í stað eru breytingar á stöðu þeirra vegna gengismunar og verðbóta færðar um endurmatsreikning á höfuðstólsreikning.

Hlutabréf. Almennt er miðað við framreiknaða bókfærða eign í ársbyrjun með breytingum á vísitölu neysliverðs frá ársbyrjun til ársloka. Hafi jöfnunarbréf verið gefin út á árinu eru þau látin gilda. Hlutabréf sem keypt eru á árinu eru framreiknuð til ársloka frá gildandi vísitölu á kaupdegi.

Eignarhlutir í fyrirtækjum og stofnunum sem ekki eru hlutafélög. Þeir voru færðir inn í efnahagsreikning ríkissjóðs í fyrsta sinn í ársbyrjun 1998. Almennt miðaðist upphafs færslan við 80% af eigin fé viðkomandi aðila samkvæmt ársreikningi í árslok 1997 eða við sérfræðilegt mat á virði þar sem það lá fyrir. Í árslok 2003 er almennt miðað við framreiknaðan bókfærðan eignarhluta í

ársbyrjun með breytingum á vísitölu neysluverðs frá ársbyrjun til ársloka. Jafnframt taka reiknings-skilinn tillit til sérstakra úttekta sem gerðar eru á verðmæti fyrirtækja sem ríkissjóður á að hluta eða öllu leyti.

Veitt og tekin lán. Verðtryggð og gengisbundin veitt og tekin lán eru uppfærð miðað við skráð gengi gjaldmiðla 31. desember 2003 og vísitölur janúarmánaðar 2004.

Lífeyrisskuldbindingar. Tryggingafræðilegt mat á lífeyrisskuldbindingum ríkissjóðs miðast meðal annars við eftirtaldir almennar forsendur: 2% ávöxtun umfram launahækkunar; íslenskar lífslíkur samkvæmt reynslu árána 1996-2000; íslenskar barneigna- og hjúskaparlíkur hjá öðrum en lífeyrisþegum, en hjá þeim var raunveruleg hjúskaparstaða notuð; viðmiðun við danskar örorkulíkur í skrifstofustörfum þar sem íslenskar tölur eru ekki tiltækar. Við matið er almennt miðað við að virkir sjóðfélagar hefji töku ellilífeyris 68 ára hjá Lífeyrissjóði starfsmanna ríkisins (LSR) og 65 ára hjá Lífeyrissjóði hjúkrunarfræðinga (LH).

Í ríkisreikningi miðast færsla lífeyrisskuldbindinga ríkissjóðs við áfallnar skuldbindingar, þar sem nýjar skuldbindingar færast um rekstrarreikning og almennar launabreytingar um endurmatsreikning. Við mat á almennum launabreytingum er beitt vísitölu launa opinberra starfsmanna og bankamanna sem Hagstofa Íslands reiknar. Jafnframt er tekið tillit til sérstakra innborgana ríkissjóðs upp í framtíðarskuldbindingar sínar gagnvart lífeyrissjóðunum þar sem það á við.

Afskriftir og niðurfærsla eftirstöðva

Eftirstöðvar ríkistekna. Niðurfærsla á eftirstöðvum ríkistekna í árslok 2000 var með tvennum hætti. Annars vegar voru skuldir færðar niður um 80% hjá þeim sem voru í gjaldþrotaskiptum eða var þeim lokið. Hins vegar voru skuldir færðar niður um 75% hjá þeim sem ekki hafa komið til gjaldþrotaskipta en eru í vanskilameðferð. Sömu aðferð hefur verið beitt öll ár eftir það að öðru leyti en því að kröfur sem mynduðust á viðkomandi reikningsári voru færðar niður um 40%.

Veitt lán. Sem fyrr eru veitt lán ríkissjóðs færð niður með beinni og óbeinni afskrift í ríkisreikningi.

Framsetning A-hluta í ríkisreikningi

Framsetning fjármála A-hluta ríkissjóðs í ríkisreikningi gegnir tvíþættu hlutverki. Annars vegar að sýna afkomu ríkissjóðs í heild á viðkomandi reikningsári. Hins vegar að sýna afkomu einstakra aðila innan A-hlutans og stöðu þeirra gagnvart ríkissjóði.

1. A-hluti ríkissjóðs í heild

Helstu yfirlit A-hluta eru: a) Rekstrarreikningur, b) efnahagsreikningur og c) sjóðstreymi. Jafnframt eru birtar ítarlegar skýringar við yfirlitin.

a) Rekstrarreikningur

Tekjur eru flokkaðar í skatttekjur, aðrar rekstrarartekjur, sölu eigna, fjármagnstílfærslur og fjárframlög.

Gjöld eru flokkuð eftir ráðuneytum en sýna jafnframt fjármagnskostnað ríkissjóðs.

b) Efnahagsreikningur

Eignir eru flokkaðar í áhættufjármuni og langtímakröfur annars vegar og veltufjármuni hins vegar.

Höfuðstóll kemur fram sem mismunur á eignum og skuldum.

Skuldir eru flokkaðar í lífeyrisskuldbindingar, langtímaskuldir og skammtímaskuldir.

c) Sjóðstreymi

Handbært fé frá rekstri kemur fram þegar tekið hefur verið tillit til áhrifa rekstrarliða sem ekki hafa fjárstreymi í för með sér og breytinga á rekstrartengdum eignum og skuldum á tekjujöfnuð ríkissjóðs.

Fjárfestingarhreyfingar sýna hreyfingar á veittum lánum og kaup og sölu á verðbréfum, hlutabréfum og eignarhlutum í fyrirtækjum og stofnunum.

Fjármögnunarhreyfingar sýna breytingar á teknum lánum og á endurmati sjóðs- og banka-reikninga.

Breyting á handbæru fé kemur fram sem niðurstaða sjóðstreymis og er samtala af handbæru fé frá rekstri, fjárfestingarhreyfingum og fjármögnunarhreyfingum.

2. Ársreikningar A-hluta aðila

Helstu yfirlit sem sýnd eru fyrir einstök ráðuneyti og ríkisstofnanir eru: a) rekstrarreikningur, b) efnahagsreikningur og c) sjóðstreymi. Í ríkisreikningi 2001 var þessum yfirlitum breytt talsvert þannig að þau nálgast nú framsetningu almennra reikningsskila meira en áður.

a) Rekstrarreikningur

Rekstrarreikningur stofnunar sýnir allar tekjur stofnunar sem hún aflar í formi sértekna, annarra rekstrartekna eða markaðra tekna og gjöldum er skipt eftir viðfangsefnum. Jafnframt er framlag ríkissjóðs fært sem tekjur um rekstrarreikninginn. Niðurstaða rekstrarreiknings sýnir hvort viðkomandi stofnun hefur verið rekin með afgangi eða halla miðað við fjárheimildir ársins. Afgangurinn/hallinn flyst á eigið fé í efnahagsreikningi og kemur í flestum tilvikum til breytingar á höfuðstól viðkomandi stofnunar. Í undantekningartilvikum flyst niðurstaða rekstrarreiknings á annað eigið fé.

Fjárheimildir ársins takmarkast við samþykktar heimildir samkvæmt fjárlögum og fjárukalögum reikningsársins.

1.3 Ríkisaðilar utan A-hluta ríkissjóðs

Fram hefur komið að í ríkisreikningi á að birta upplýsingar úr ársreikningum ríkisfyrirtækja í B-hluta, lánastofnana ríkisins í C-hluta, fjármálastofnana ríkisins í D-hluta og hlutafélaga og sam-

Yfirlitið sýnir samanburð annars vegar á útkomu ársins við reikningsniðurstöður ársins á undan og hins vegar við fjárheimildir ársins.

b) Efnahagsreikningur

Eignir eru flokkaðar í fastafjármuni annars vegar og veltufjármuni hins vegar.

Eigið fé kemur fram sem mismunur eigna og skulda, en það skiptist í höfuðstól og annað eigið fé. Höfuðstóll í árslok sýnir stöðu rekstrarfjárheimildar viðkomandi stofnunar í árslok sem flyst til ráðstöfunar á næsta ári. Annað eigið fé er almennt bundið í efnahag stofnanna.

Skuldir eru flokkaðar í langtímaskuldir og skammtímaskuldir.

Loks dregur efnahagsreikningur stofnunar sérstaklega fram hver greiðslustaða hennar er í heild gagnvart ríkissjóði í árslok.

c) Sjóðstreymi

Sjóðstreymi stofnana er, auk hefðbundinna liða sem lýst hefur verið hér að framan, ætlað að draga fram hvernig greiðslustaða stofnunar breytist gagnvart ríkissjóði á viðkomandi reikningsári.

eignarfélagu sem ríkið á að hálfu eða meira í E-hluta. Samkvæmt fjárreiðulögunum ber að haga reikningsskilum þessara aðila í samræmi við ákvæði laga nr. 145/1994, um bókhald, og laga nr. 144/1994, um ársreikninga.

Ríkisreikningur A-hluti 2003 – Skýringar

2. Tekjujöfnuður og lánsfjárför A-hluta ríkissjóðs

Í millj. kr.	Reikn- ingur 2003	Reikn- ingur 2002	Reikn- ingur 2001	Reikn- ingur 2000
Tekjur af almennri starfsemi alls	262.620	247.488	236.291	220.904
Skatttekjur	238.859	220.510	211.729	200.651
Aðrar tekjur af almennri starfsemi.....	23.761	26.978	24.562	20.253
Gjöld alls	280.712	267.332	228.713	229.001
Rekstrargjöld	110.070	116.774	91.678	102.031
Rekstrar- og neyslutilfærslur	129.494	112.614	96.107	91.573
Fjármagnskostnaður	15.256	16.005	17.923	15.245
Viðhald	6.266	6.136	5.678	5.263
Stofnkostnaður.....	14.048	10.715	12.237	10.587
Fjármagnstilfærslur	5.579	5.088	5.089	4.302
Tekjur af almennri starfsemi umfram gjöld	-18.092	-19.844	7.578	-8.097
Sérstakt endurmat á virði ríkisfyrirtækja	-	-	-	3.176
Sala eigna	11.954	11.722	1.065	635
Tekjur umfram gjöld.....	-6.137	-8.121	8.643	-4.286
Veitt lán, breyting	5.729	11.310	-12.611	3.293
Viðskiptareikningar, breyting	9.067	-14.293	-5.945	6.004
Vörubirgðir, minnkun	-145	-85	-127	15
Hlutfjár- og stofnfjárframlög, breyting	4.767	703	-11.451	-3.165
Lífeyrisskuldbindingar, breyting	-9.313	985	-15.394	13.114
Langtímaskuldbindingar, áfallnir vextir.....	-562	-5.141	-3.370	-5.500
Lánsfjárafgangur/pörf, nettó (+/-)	3.406	-14.643	-40.255	9.475
Tekin lán, nettó	-2.898	13.465	41.641	-8.181
Innlend lán, stutt	8.476	-27	5.955	-3.948
Innlend lán, löng.....	4.619	2.985	1.751	-12.450
Erlend lán	-15.993	10.507	33.934	8.217
Breyting á handbæru fé.....	505	-1.178	1.386	1.294
Hlutfall af vergri landsframleiðslu, %				
Tekjur alls.....	33,9	33,3	31,9	33,9
Skatttekjur	29,5	28,3	28,5	30,3
Gjöld alls	34,6	34,3	30,7	34,6
Rekstrargjöld	13,6	15,0	12,3	15,4
Rekstrar- og neyslutilfærslur	16,0	14,5	12,9	13,8
Fjármagnskostnaður	1,9	2,1	2,4	2,3
Tekjur umfram gjöld.....	-0,8	-1,0	1,2	-0,6
Lánsfjárafgangur/pörf, nettó (+/-)	0,4	-1,9	-5,4	1,4
Verg landsframleiðsla, millj. kr.	810.844	779.295	744.187	662.616

3. Tekjur A-hluta ríkissjóðs

Aðalflokkar tekna ríkissjóðs eru fimm; skatttekjur, aðrar rekstrartekjur, sala eigna, fjármagnstilfærslur og fjárframlög. *Skatttekjur* eru skilgreindar sem lögþvingaðar greiðslur til opinberra aðila án þess að á móti komi tiltekin þjónusta. *Aðrar rekstrartekjur* eru greiðslur fyrir tiltekna þjónustu á vegum hins opinbera sem það eitt veitir og almennt eru tekjurnar ekki hærri en sá kostnaður sem að baki þjónustunni liggur. *Sala eigna* miðast við söluandvirði varanlegra rekstrarfjármuna, fasteigna og jarðeigna enda eru þær ekki eignfærðar í reikningsskilum ríkisins. Jafnframt fellur þar undir söluhagnaður af hlutabréfum og eignarhlutum í fyrirtækjum. *Fjármagnstilfærslur* eru óendurkræf framlög til ríkissjóðs vegna fjárfestingar frá öðrum en opinberum aðilum. *Fjárframlög* eru óendurkræf framlög frá öðrum opinberum aðilum.

Heildartekjur A-hluta ríkissjóðs námu 274.574 millj. kr. á árinu 2003 eða sem nemur 33,9% af landsframleiðslu ársins. Árið 2002 námu tekjurnar 259.210 millj. kr. eða 33,3% af landsframleiðslunni. Hækkun á milli ára nam því 15.364 millj. kr. eða um 5,9%. Meðalvísitala neysluverðs hækkaði um 2,1% á milli ára, því hækkuðu tekjurnar um 3,7% að raungildi miðað við þá verðbreytingu.

Tekjurnar eru gerðar upp á grundvelli álagningar að teknu tilliti til breytinga á árinu. Þær skiptust þannig að skatttekjur námu 87,0%, aðrar rekstrartekjur 7,8%, sala eigna 4,4% og fjárframlög 0,8%. Sem fyrr er það virðisaukaskattur sem skilar ríkissjóði mestu eða 29,5% af heildartekjunum á árinu 2003 og er það svipað hlutfall og árið á undan. Aðrir helstu tekjustofnar ríkissjóðs á árinu 2003 eru tekjuskattar einstaklinga og lögaðila með 25,6%, vörugjöld 8,9% og tryggingagjöld 9,6%.

Áætlaðar tekjur ríkissjóðs árið 2003 samkvæmt fjárlögum og fjáraukalögum námu 280.589 millj. kr. Niðurstaða tekna var því 6.015 millj. kr. eða 2,1% undir áætlun. Helstu frávik þar sem tekjur reyndust undir áætlun voru 2.460 millj. kr. í virðisaukaskatti og 3.130 millj. kr. í vaxtatekjum.

Í séryfirliti 1 á bls. 89 er ítarleg sundurliðun á einstökum tekjuliðum ríkissjóðs á árinu 2003. Þar kemur einnig fram áætlun þeirra samkvæmt fjárlögum og fjáraukalögum fyrir árið 2003 og sýndar reikningstölur ársins 2002.

Eftirfarandi yfirlit sýnir álagningu, innheimtu og afskriftir helstu flokka ríkistekna á árinu 2003 og eftirstöðvar þeirra í ársbyrjun og árslok.

Ríkisreikningur A-hluti 2003 – Skýringar

Í millj. kr.	1. Eftir- stöðvar í ársbyrjun	2. Álag- ning á árinu	3. Breyt- ingar á árinu	4. Tekjur ársins =2.+3.	5. Innheimta á árinu	6. Afskriftir ársins	7. Eftir- stöðvar í árslok =1.+4.-5.-6.
Skatttekjur.....	45.768	265.785	-26.926	238.859	232.074	4.727	47.826
Skattur á tekjur og hagnað.....	21.737	73.779	6.362	80.141	75.108	4.023	22.747
Tryggingagjöld.....	3.285	26.294	21	26.315	25.724	312	3.564
Eignarskattar.....	1.353	9.398	-731	8.666	8.859	-105	1.265
Virðisaukaskattur.....	16.500	112.029	-31.089	80.940	80.104	349	16.988
Vörugjöld.....	1.435	24.816	-331	24.485	24.247	15	1.658
Tollar og aðflutningsgjöld.....	208	2.720	-39	2.680	2.631	8	249
Ýmis gjöld á viðskipti með vöru og þjónustu.....	271	5.265	-	5.265	5.191	-	345
Neyslu- og leyfisskattar.....	490	10.709	-993	9.716	9.613	108	485
Aðrir skattar.....	487	775	-125	650	597	17	524
Aðrar rekstrartekjur.....	12.397	24.715	-3.276	21.439	18.800	5.155	9.881
Arðgreiðslur.....	713	3.274	-	3.274	3.988	-	-1
Vaxtatekjur og aðrar eignatekjur	10.228	14.246	-3.089	11.157	7.821	4.962	8.602
Neyslu- og leyfisgjöld.....	957	6.050	-3	6.046	6.267	9	728
Sektir.....	498	1.145	-184	961	724	184	550
Sala eigna.....	-	11.954	-	11.954	11.939	-	15
Sala varanlegra rekstrar- fjármuna og söluhagnaður.....	-	11.836	-	11.836	11.821	-	15
Sala á landi og réttindum.....	-	117	-	117	117	-	-
Fjárframlög.....	5	2.322	-	2.322	2.325	-	3
Fjárframlög frá innlendum opinberum aðilum.....	-	2.283	-	2.283	2.283	-	-
Fjárframlög frá erlendum opin- berum aðilum og alþjóðastofn. .	5	40	-	40	42	-	3
Tekjur samtals.....	58.170	304.776	-30.202	274.574	265.137	9.882	57.725

Samkvæmt yfirlitinu lækkuðu eftirstöðvar ríkistekna á árinu 2003 úr 58.170 millj. kr. í ársbyrjun í 57.725 millj. kr. í árslok. Álagning tekna á árinu nam 304.776 millj. kr. en breytingar til lækkunar námu 30.202 millj. kr. Bókfærðar tekjur ársins nema því 274.574 millj. kr., en innheimtar tekjur voru 265.137 millj. kr. eða 9.437 millj. kr.

lægri fjárhæð. Innheimtar tekjur námu því 96,6% af tekjum ársins samanborið við 94,3% árið 2002. Loks námu afskriftir á kröfum ríkissjóðs 9.882 millj. kr. á árinu 2003 samanborið við 10.103 millj. kr. árið 2002. Um afskriftir skattkrafna er fjallað frekar í skýringu 29.

4. Skattar á tekjur einstaklinga

Í millj. kr.	Reikn- ingur 2003	Reikn- ingur 2002	Breyting fjárhæð	%	Fjárlög/ Fjáráukalög 2003
Skattar á tekjur einstaklinga					
Staðgreiðsla ársins, brúttó	113.837	108.336	5.502	5,1	...
Útsvar sveitarfélaga.....	-59.114	-56.175	-2.939	5,2	...
Tekjuskattur, hluti ríkissjóðs í staðgreiðslu ársins...	54.724	52.161	2.563	4,9	59.600
Tekjuskattur, eftirstöðvar fyrri ára.....	1.794	1.815	-21	-1,1	...
Sérstakur tekjuskattur	1.480	1.077	403	37,5	1.480
Skattar á tekjur einstaklinga samtals	57.998	55.053	2.945	5,3	61.080
Hlutfall af heildartekjum ríkissjóðs, %	21,1	21,2	.	.	21,8

Tekjur af tekjuskatti í staðgreiðslu eru miðaðar við innheimtu í lok greiðsluársins að viðbættri innheimtu til loka febrúar á álagningarári vegna fyrra árs. Jafnframt er tekið tillit til vanskila kaupgreiðenda í árslok og breytinga á þeim til febrúarloka. Tekjur af skatti á tekjur einstaklinga námu 57.998 millj. kr. eða um 21,2% af heildartekjum ríkissjóðs á árinu 2003.

Tekjuskattshlutfall einstaklinga lækkaði árið 2003 í 25,75% en var 26,08% árið á undan. Vegið meðaltal af útsvari sveitarfélaga í staðgreiðslu hækkaði úr 12,68% árið 2002 í 12,80% árið 2003. Samanlagt tekjuskatts- og útsvarshlutfall nam því 38,55%.

Í lögum nr. 90/2003 um tekjuskatt og eignarskatt er ákveðið að heimild til frádráttar vegna fjárfestingar í atvinnurekstri verði aldrei hærri en 60% af verðmæti keypra hlutabréfa umfram verðmæti

seldra hlutabréfa en þó aldrei hærri en tiltekin fjárhæð. Frádráttur þessi nær til fjárfestinga í atvinnurekstri á árunum 1998-2002.

Með lögum nr. 97/1996 um breytingar á lögum um tekjuskatt og eignarskatt er lagður 10% fjármagnstekjuskattur á hagnað af sölu hlutabréfa upp að tiltekinni fjárhæð. Sé söluhagnaðurinn hærri skattleggst það sem umfram er á sama hátt og aðrar tekjur.

Skattafsláttur, þ.e. ónýttur persónuafsláttur til tekjuskatts, nam samtals 4.762 millj. kr. á árinu 2003 og var honum ráðstafað sem hér segir:

Í millj. kr.

Skattafsláttur til greiðslu	
útsvars.....	4.425
eignarskatts	271
tekjuskatts á fjármagnstekjur.....	66
Ráðstöfun skattafsláttar samtals.....	4.762

Ríkisreikningur A-hluti 2003 – Skýringar

Skattafsláttur til greiðslu útsvars og fjármagnstekjuskatts er dreginn frá tekjuskatti og fjármagnstekjuskatti. Skattafsláttur til greiðslu eignarskatts og sérstaks eignarskatts er dreginn frá eignarsköttum.

Sérstakur tekjuskattur manna var framlengdur til ársins 2003. Skatturinn er 7% og er lagður á tekjuskattsstofn einstaklinga umfram ákveðna fjárhæð og er hún tvöfalt hærri hjá hjónum. Á síðustu fimm mánuðum ársins 2003 var innheimt 5% fyrirframgreiðsla vegna væntanlegrar álagningar 2004.

5. Skattar á tekjur lögaðila

Í millj. kr.	Reikningur 2003	Reikningur 2002	Breyting fjárhæð %		Fjárlög/ Fjárukalög 2003
Skattar á tekjur lögaðila					
Tekjuskattur lögaðila.....	12.212	8.807	3.405	38,7	10.400
Skattar á tekjur lögaðila samtals.....	12.212	8.807	3.405	38,7	10.400
Hlutfall af heildartekjum ríkissjóðs, %	4,4	3,4	.	.	3,7

Tekjuskattur lögaðila var lækkaður á árinu 2003, skv. lögum nr. 133/2001. Tekjuskattshlutfallið lækkaði í 18% úr 30% árið 2002, hjá sameignarfélögum lækkaði hlutfallið í 26% úr 38% árið 2002 og hjá alþjóðlegum viðskiptafélögum er hlutfallið 5%, óbreytt frá árinu 2002.

Sameignarfélög, sem og sjálfeignarstofnanir, dánarbú og önnur félög, sjóðir og stofnanir sem tilgreindar eru í 71. gr. laga nr. 90/2003 um tekjuskatt og eignarskatt, greiða þó 10% tekjuskatt af fengnum arði frá hlutafélögum.

6. Skattar á tekjur og hagnað, ótalið annars staðar

Í millj. kr.	Reikningur 2003	Reikningur 2002	Breyting fjárhæð	%	Fjárlög/ Fjárukalög 2003
Skattar á tekjur og hagnað, ótalið annars staðar					
Skattur á fjármagnstekjur og staðgreiðsla	9.084	6.958	2.126	30,6	7.260
Gjald í Framkvæmdasjóð aldraðra	847	751	96	12,8	900
Skattar á tekjur og hagnað, ótalið annars staðar ..	9.931	7.709	2.222	28,8	8.160
Hlutfall af heildartekjum ríkissjóðs, %	3,6	3,0	.	.	2,9

Skylda til að greiða skatt af vaxtatekjum, arði, söluhagnaði og leigutekjum nær til allra sem lögheimili eiga á Íslandi og hafa fjármagnstekjur sem ekki stafa af atvinnurekstri, sbr. lög nr. 94/1996. Skylda til að greiða staðgreiðslu af arði og vaxtatekjum nær til allra einstaklinga og lögaðila sem ekki eru sérstaklega undanþegnir.

Staðgreiðsla á fjármagnstekjur í atvinnurekstri er bráðabirgðagreiðsla upp í álögd gjöld. Hjá einstaklingum og sjóðum, félögum og stofnunum sem undanþegnar eru almennri skattskyldu er staðgreiðslan bráðabirgðagreiðsla upp í álagðan fjármagnstekjuskatt.

Staðgreiðsla vegna skatts á fjármagnstekjur nam 6.221 millj. kr. á árinu 2003.

7. Tryggingagjöld

Í millj. kr.	Reikningur 2003	Reikningur 2002	Breyting fjárhæð	%	Fjárlög/ Fjárukalög 2003
Tryggingagjöld					
Tryggingagjald	22.247	19.366	2.881	14,9	23.103
Atvinnutryggingagjald.....	3.683	3.672	11	0,3	3.723
Ábyrgðargjald atvinnurekenda.....	187	183	4	1,9	286
Slysatryggingagjald á sjómanna.....	198	175	22	12,6	200
Tryggingagjöld samtals.....	26.315	23.397	2.918	12,5	27.313
Hlutfall af heildartekjum ríkissjóðs, %	9,6	9,0	.	.	9,7

Tryggingagjald er lagt á samkvæmt lögum nr. 113/1990. Launagreiðendur greiða sérstakt gjald, tryggingagjald, af greiddum vinnulaunum, þóknunum, hlunnindum, reiknuðu endurgjaldi, mótfamlagi í lífeyrissjóð og öðrum hliðstæðum greiðslum.

Frá 1. janúar 2000 er almennt tryggingagjald hið sama fyrir öll greidd laun. Almennt tryggingagjald nam 4,84% á árinu 2003 en var 4,34% árið áður og atvinnutryggingagjald 0,80%, óbreytt frá árinu á undan. Sérregla gildir þó varðandi laun sjómanna á fiskiskipum en þar bætist við sérstök trygging, 0,65%.

Samkvæmt lögum nr. 113/1990 með síðari breytingum (141/1995, 156/1996 og 95/2000) er tekjum af almennu tryggingagjaldi ráðstafað þannig að Fæðingarorlofssjóður fær 0,85% af gjaldstofni tryggingagjalds, Vinnueftirlit ríkisins 0,048%, Staðlaráð 0,007% og Icepro 0,001%.

Afgangurinn rennur til Tryggingastofnunar ríkisins til að fjármagna lífeyris- og slysatryggingar almannatrygginga eftir reglum sem fjármálaráðherra setur með reglugerð.

Tekjur af atvinnutryggingagjaldi renna til Atvinnuleysistryggingasjóðs en hjá bændum, smábátæigendum og vörubifreiðastjórum er atvinnu-tryggingagjald greitt til Tryggingasjóðs sjálfstætt starfandi einstaklinga.

Ábyrgðargjald atvinnurekenda er lagt á sama gjaldstofn og tryggingagjald skv. lögum nr. 1/1992. Ábyrgðargjaldi er ætlað að fjármagna Ábyrgðasjóð launa vegna gjaldþrota. Gjaldið var 0,04% árið 2003 eða óbreytt frá árinu 2002.

Sérstakt slysatryggingagjald er lagt á samkvæmt III. kafla laga nr. 117/1993. Gjaldið sem nemur 0,65% er lagt á útgerðarfyrirtæki vegna launa og aflahlutar sjómanna.

8. Eignarskattar

Í millj. kr.	Reikn- ingur 2003	Reikn- ingur 2002	Breyting fjárhæð	%	Fjárlög/ Fjárukalög 2003
Eignarskattar					
Einstaklingar					
Eignarskattur	1.736	3.302	-1.566	-47,4	1.720
Sérstakur eignarskattur	-7	353	-360	...	-
Erfðafjárskattur	735	769	-34	-4,4	800
Eignarskattar einstaklinga samtals	2.464	4.424	-1.960	-44,3	2.520
Lögaðilar					
Eignarskattur	1.194	1.873	-679	-36,3	1.300
Sérstakur eignarskattur	-10	389	-400	...	-
Eignarskattar lögaðila samtals	1.184	2.263	-1.079	-47,7	1.300
Aðrir eignarskattar					
Skattar á fjármagnsviðskipti, stimpilgjald	3.755	3.151	603	19,1	3.500
Skipulagsgjald	188	201	-14	-6,7	125
Umsýslugjald til Fasteignamats ríkisins	253	227	27	11,7	217
Þróunarsjóðsgjald.....	822	734	88	12,0	742
Aðrir eignarskattar samtals.....	5.018	4.314	704	16,3	4.584
Eignarskattar samtals	8.666	11.001	-2.335	-21,2	8.404
Hlutfall af heildartekjum ríkissjóðs, %	3,2	4,2	.	.	3,0

Eignarskattur einstaklinga reiknast af eignarskattsstofni skv. lögum nr. 90/2003 um tekjuskatt og eignarskatt. Eignarskattshlutfall einstaklinga lækkaði á árinu 2003 skv. lögum nr. 133/2001 úr 1,2% árið 2002 í 0,6%.

Eignarskattshlutfall lögaðila lækkaði á árinu 2003 skv. lögum nr. 133/2001 úr 1,2% árið 2002 í 0,6%.

Sérstakur eignarskattur einstaklinga og lögaðila, skv. lögum nr. 83/1989 um Þjóðarbókhöfðu og endurbætur menningarbygginga nam 0,25% af eignarskattsstofni árið 2002. Með lögum nr. 133/2001 um breytingu á áður nefndum lögum féll skatturinn úr gildi í árslok 2002 og var því ekki lagður á árið 2003.

Stimpilgjald er greitt af þeim skjölum sem nánar eru tilgreind í lögum nr. 36/1978 með síðari breytingum. Stimpilgjald reiknast almennt sem ákveðinn hundradshluti af fjárhæð þeirri sem fram kemur á hinu stimpilskylda skjali.

Umsýslugjald til Fasteignamats ríkisins. Með lögum nr. 40/2000 um breytingar á lögum nr. 48/1994 er umsýslugjald til Fasteignamats ríkisins hækkað tímabundið úr 0,025 prómillum af brunabótamati hverrar húseignar í 0,1 prómill. Hækkunin gildir á árunum 2001-2004 og er andvirðinu ætlað að standa straum af kostnaði við að uppfæra og halda við Landsskrá fasteigna.

9. Virðisaukaskattur

Í millj. kr.	Reikn- ingur 2003	Reikn- ingur 2002	Breyting fjárhæð %		Fjárlög/ Fjárukalög 2003
Virðisaukaskattur					
Virðisaukaskattur af innfluttum vörum	51.138	45.150	5.988	13,3	} 83.400
Virðisaukaskattur af sölu vöru og þjónustu.....	36.831	36.904	-73	-0,2	
<i>Endurgreiðslur</i>	-7.029	-5.784	-1.245	21,5	
Vegna íbúðarhúsnæðis.....	-1.790	-1.312	-479	36,5	
Til opinberra aðila.....	-3.369	-2.764	-605	21,9	
Til erlendra aðila.....	-393	-385	-8	2,1	
Af vörum til mannelis	-890	-820	-70	8,5	
Vegna hitunar húsa og laugarvatns	-222	-221	-1	0,6	
Aðrar endurgreiðslur.....	-365	-283	-83	29,2	
Virðisaukaskattur samtals.....	80.940	76.271	4.669	6,1	83.400
Hlutfall af heildartekjum ríkissjóðs, %	29,5	29,4	.	.	29,7

Um *virðisaukaskatt* gilda lög nr. 50/1988 með síðari breytingum. Samkvæmt lögunum á að greiða í ríkissjóð af viðskiptum innanlands á öllum stigum, svo og af innfluttri vöru og þjónustu. Almennt er skatturinn 24,5% en er 14% á tilteknar

tegundir vöru og þjónustu. Í lægra skattþrepinu má nefna matvörur, afnotagjald útvarpsstöðva, gistiþjónustu, tímarit, dagblöð og bækur ritaðar á íslenska tungu, heitt vatn, rafmagn og olíu til hitunar húsa og laugarvatns.

10. Vörugjöld og aðrir sértækir veltuskattar

Í millj. kr.	Reikn- ingur 2003	Reikn- ingur 2002	Breyting fjárhæð	%	Fjárlög/ Fjáraukalög 2003
Vörugjöld og aðrir sértækir veltuskattar					
Vörugjöld					
Vörugjald, almennt	3.010	2.845	165	5,8	2.779
Vörugjald af ökutækjum	4.525	2.804	1.721	61,4	4.250
Vörugjald af bensíni, almennt.....	1.924	1.890	34	1,8	2.008
Sérstakt vörugjald af bensíni.....	5.540	5.493	47	0,9	5.470
Áfengisgjald.....	6.324	5.925	399	6,7	6.792
Búnaðargjald og önnur gjöld landbúnaðarins.....	912	899	13	1,5	797
Flutningsjöfnunargjöld	647	689	-41	-6,0	646
Skilagjald á einnota umbúðir.....	711	644	67	10,4	596
Sérstakt vörugjald vegna hafna	213	195	18	9,0	213
Úrvinnslugjald.....	535	141	394	...	505
Ýmis vörugjöld	145	125	20	16,1	103
Vörugjöld samtals	24.485	21.648	2.837	13,1	24.159
Aðrir sértækir veltuskattar					
Aðflutningsgjöld.....	2.680	2.474	206	8,3	2.704
Rekstrarhagnaður ÁTVR, hluti.....	3.545	2.719	825	30,4	3.700
Forvarnargjald	818	715	103	14,5	607
Flugvallargjald	748	639	110	17,2	720
Brunavarnargjald	150	144	6	3,9	115
Aðrir sértækir þjónustuskattar.....	4	10	-6	-59,4	4
Aðrir sértækir veltuskattar samtals.....	7.946	6.701	1.244	18,6	7.850
Vörugjöld og aðrir sértækir veltuskattar samtals....	32.431	28.349	4.081	14,4	32.009
Hlutfall af heildartekjum ríkissjóðs, %	11,8	10,9	.	.	11,4

Vörugjald, almennt er lagt á ýmsar iðnaðarvörur og vörur vegna aðvinnslu skv. lögum nr. 97/1987.

Með lögum nr. 29/1993 sem tóku gildi 1. júlí 1993 voru lögð vörugjöld á ökutæki og eldsneyti í stað tolla.

Með lögum nr. 96/1995, var tekið upp áfengisgjald frá 1. september 1995 og er það lagt á allt áfengi. Gjaldið leysti af hólmi vínandagjald sem var hluti af álagningu ÁTVR við sölu áfengis og var skilað í ríkissjóð sem hluti af hagnaði fyrirtækisins.

Gjaldstofn búnaðargjalds er velta búvöru og tengdrar þjónustu hjá virðisaukaskattskyldum búvöruframleiðendum sem falla undir ákveðin atvinnugreinanúmer. Búnaðargjaldið er 2,55% af

gjaldstofni. Önnur gjöld landbúnaðarins eru verðtilfærslugjald, verðmiðlunargjald og verðskerðingargjald.

Með lögum nr. 52/1989 sem tóku gildi 1. júní 1989 var lagt skilagjald á einnota umbúðir fyrir drykkjarvörur til að standa straum af söfnun og endurvinnslu þeirra.

Með lögum nr. 162/2002 var lagt á sérstakt úrvinnslugjald. Markmið laganna er að skapa hagræn skilyrði fyrir endurnotkun og endurnýtingu úrgangs í þeim tilgangi að draga úr magni úrgangs sem fer til endanlegrar förgunar og tryggja viðeigandi förgun spilliefna.

Sérstakt vörugjald vegna hafna er lagt á samkvæmt Hafnalögum, lög nr. 61/2003, er tóku gildi

Ríkisreikningur A-hluti 2003 – Skýringar

1. júlí 2003. Frá sama tíma rennur gjaldið í ríkissjóð. Fyrri helming ársins rann gjaldið til Hafna-
bótasjóðs skv. eldri lögum (nr. 23/1994). Gjaldið er
sem svarar 25% álagi á vörugjöld af vörum sem
umskipað er, lestaðar eða losaðar í höfn.

Tollur er greiddur af vörum sem fluttar eru inn á
tollsvæði ríkisins eins og mælt er fyrir í tollskrá
nema annað sé tekið fram í tollalögum eða leiði af
EES-samningnum og fríverslunarsamningum sem
Ísland á aðild að.

11. Aðrir skattar á vöru og þjónustu

Í millj. kr.	Reikn- ingur 2003	Reikn- ingur 2002	Breyting fjárhæð %		Fjárlög/ Fjárukalög 2003
Aðrir skattar á vöru og þjónustu					
Bifreiðagjald.....	3.003	2.916	87	3,0	3.030
Pungaskattur af díselbifreiðum	2.701	2.485	216	8,7	2.549
Pungaskattur, fast árgjald.....	2.341	2.219	122	5,5	2.539
Eftirlitsgjöld.....	689	631	59	9,3	547
Ýmis leyfis- og skráningargjöld	801	695	106	15,2	690
Vitagjald	97	93	4	4,4	104
Skipagjald.....	66	65	1	1,1	64
Ýmsir neyslu- og leyfisskattar	17	17	0	0,2	17
Aðrir skattar á vöru og þjónustu samtals	9.716	9.121	595	6,5	9.539
Hlutfall af heildartekjum ríkissjóðs, %	3,5	3,5	.	.	3,4

Skattar á vöru og þjónustu eru almennt skilgreindir sem skattar sem lagðir eru á notkun eða neyslu vöru og þjónustu en eru ekki lagðir á viðskiptin sjálf eða verðmæti vörunnar.

Bifreiðagjald er árlegt gjald sem lagt er á bifreiðar sem skráðar eru hér á landi eftir þyngd þeirra.

Pungaskattur af díselbifreiðum er bæði innheimtur sem fast árgjald út frá eigin þyngd bifreiðar og ákveðið gjald fyrir hvern ekinn kílómetra miðað við heildarþyngd hennar.

Undir *eftirlitsgjöld* falla veiðieftirlitsgjöld, rafveitueftirlitsgjald, umferðaröryggisgjald, árgjöld og leyfi Lyfjastofnunar, fóðureftirlitsgjald og eftirlitsgjöld áfengisleyfa.

Með *ýmsum leyfis- og skráningargjöldum* eru m.a leyfi fyrir atvinnustarfsemi og tengd leyfi, gjöld fyrir veitingu atvinnuréttinda og tengdra leyfa, ýmis söluleyfi, veiðileyfi, ýmis leyfi skv. aukatekjulögum, skráning hlutafélaga, skráning firma, lögskráning sjómanna og skráning kaupmála.

Ríkisreikningur A-hluti 2003 – Skýringar

12. Skattar, ótaldir annars staðar

í millj. kr.	Reikn- ingur 2003	Reikn- ingur 2002	Breyting fjárhæð %		Fjárlög/ Fjárukalög 2003
Skattar, ótaldir annars staðar					
Iðnaðarmálagjald.....	197	198	0	-0,2	203
Markaðsgjald.....	228	226	1	0,5	238
Framleiðslugjald af áli.....	47	62	-14	-23,2	60
Rekstrargjald Póst- og fjarskiptastofnunar.....	80	61	19	30,6	53
Jöfnunargjald til Póst- og fjarskiptastofnunar.....	-3	47	-50	...	20
Annað.....	101	209	-108	-51,6	90
Skattar, ótaldir annars staðar samtals.....	650	803	-153	-19,0	664
Hlutfall af heildartekjum ríkissjóðs, %.....	0,2	0,3	.	.	0,2

Skattar sem falla ekki undir framangreinda flokka eru taldir hér, þar á meðal eru ýmsir skattar á atvinnurekstur.

Iðnaðarmálagjald, 0,08% er lagt á alla virðisaukaskattskylda veltu iðnaðar í landinu.

Markaðsgjald er lagt á gjaldstofn tryggingagjalds samkvæmt lögum nr. 160/2002. Gjaldið er 0,05% og innheimt með tryggingagjaldi.

Framleiðslugjald af áli nam alls 133 millj. kr. á árinu 2003. Hlutur ríkisins nam 47 millj. kr. og Hafnarfjarðarkaupstaðar 86 millj. kr.

Rekstrargjald Póst- og fjarskiptastofnunar er greitt af bókfærðri veltu fjarskiptafyrirtækja (0,20%) og póstrekinda (0,25%) skv. lögum nr. 69/2003.

13. Arðgreiðslur

í millj. kr.	Reikn- ingur 2003	Reikn- ingur 2002	Breyting fjárhæð %		Fjárlög/ Fjárukalög 2003
Arðgreiðslur					
Landssíminn hf.....	2.087	835	1.252	...	2.087
Rafmagnsveitur ríkisins.....	219	214	5	2,3	219
Landsvirkjun.....	166	152	14	8,9	166
Búnaðarbanki Íslands hf.....	149	298	-149	-50,0	149
ÁTVR.....	133	280	-147	-52,5	133
Landsbanki Íslands hf.....	103	468	-365	-78,0	103
Flugstöð Leifs Eiríkssonar.....	250	-	} 416
Íslandspóstur hf.....	87	-	
Hitaveita Suðurnesja hf.....	42	34	8	22,5	
Norræni Fjárfestingarbankinn.....	34	32	2	6,1	
Aðrar arðgreiðslur.....	4	18	-14	-75,9	
Íslenskir aðalverktakar hf.....	-	50	} 714
Hluti af hagnaði Seðlabanka Íslands.....	-	714	
Arðgreiðslur samtals.....	3.274	3.095	179	-67	3.987
Hlutfall af heildartekjum ríkissjóðs, %.....	1,2	1,2	.	.	1,4

Ríkisreikningur A-hluti 2003 – Skýringar

14. Vextir og aðrar eignatekjur

Í millj. kr.	Reikn- ingur 2003	Reikn- ingur 2002	Breyting fjárhæð %		Fjárlög/ Fjáraukalög 2003
Vextir og aðrar eignatekjur					
Vextir af langtímakröfum	4.119	5.309	-1.190	-22,4	4.856
Dráttarvextir af ríkissjóðstekjum.....	6.327	9.301	-2.973	-32,0	8.885
Vextir af skammtímakröfum	449	713	-264	-37,0	} 400
Dráttarvextir af lánum.....	35	52	-17	-32,7	
Einkaleyfisgjald Happpdrættis Háskóla Íslands.....	108	111	-2	-2,0	
Aðrar eignatekjur	119	144	-24	-17,0	32
Vextir og aðrar eignatekjur samtals	11.157	15.629	-4.471	-28,6	14.287
Hlutfall af heildartekjum ríkissjóðs, %	4,1	6,0	.	.	5,1

15. Neyslu- og leyfisgjöld

Í millj. kr.	Reikn- ingur 2003	Reikn- ingur 2002	Breyting fjárhæð %		Fjárlög/ Fjáraukalög 2003
Neyslu- og leyfisgjöld					
Neyslu- og leyfisgjöld fyrir þjónustu					
Afnotagjöld Ríkisútvarpsins.....	1.854	2.108	-254	-12,0	2.171
Lendingargjöld.....	497	531	-34	-6,5	526
Skólagjöld.....	667	615	52	8,5	336
Dómsmálagjöld og gjöld fyrir embættisverk sýslumanna	691	686	5	0,7	497
Ábyrgðar- og áhættugjöld fyrir ríkisábyrgðir	178	437	-258	-59,2	221
Aðgangur að opinberum skrám	379	299	80	26,8	258
Vegabréf og ökuskírteini.....	179	159	20	12,6	220
Þinglýsingar	167	149	18	12,1	155
Göngudeildargjöld	102	103	-1	-1,0	100
Vottorðsgjöld	84	81	3	3,4	8
Önnur neyslu- og leyfisgjöld fyrir þjónustu	399	330	69	20,8	589
Neyslu- og leyfisgjöld fyrir þjónustu samtals.....	5.197	5.497	-301	-5,5	5.081
Neyslu- og þjónustugjöld fyrir eftirlit o.fl.					
Eftirlitsgjald fjármálaeftirlits	260	211	49	23,0	269
Vopnaleyfargjald	166	111	56	50,4	144
Leyfis- og árgjöld Pósts- og fjarskiptastofnunar.....	-	114	-
Eftirlitsgjöld Loftferðaeftirlitsins	116	89	27	30,4	78
Vinnueftirlitsgjald	80	74	6	8,7	76
Önnur neyslu- og þjónustugjöld fyrir eftirlit	228	217	10	4,7	295
Neyslu- og þjónustugjöld fyrir eftirlit o.fl. samtals ..	850	815	35	4,2	861
Neyslu- og leyfisgjöld samtals	6.046	6.313	-266	-4,2	5.942
Hlutfall af heildartekjum ríkissjóðs, %	2,2	2,4	.	.	2,1

Ríkisreikningur A-hluti 2003 – Skýringar

Á liðinn *neyslu- og leyfisgjöld* færast ýmsar greiðslur fyrir tiltekna þjónustu eða eftirlit sem er skyldubundið og verður aðeins veitt á vegum hins opinbera.

Með öðrum *neyslu- og leyfisgjöldum* fyrir þjónustu eru gjöld fyrir einkaleyfi, vörumerki og hönnunarvernd, prófgjöld, afgreiðslugjald skipa, tollaf-

greiðslugjald, auglýsingar í Lögbirtingablaði og ýmis þjónustugjöld.

Með öðrum *neyslu- og þjónustugjöldum* fyrir *eftirlit* eru m.a. heilbrigðiseftirlitsgjald með sláturafurðum, eftirlitsgjöld til Löggildingarstofu, skoðunargjald kvikmynda, og þjónustugjöld Yfirdýralæknis og Lyfjastofnunar.

16. Sektor

Í millj. kr.	Reikningur 2003	Reikningur 2002	Breyting		Fjárlög/ Fjárukalög 2003
			fjárhæð	%	
Sektor					
Lögreglustjórasektor.....	464	492	-28	-5,7	380
Dómsektor	318	181	136	75,2	200
Ýmsar sektor	179	72	107	...	35
Sektor samtals.....	961	745	215	28,9	615
Hlutfall af heildartekjum ríkissjóðs, %	0,3	0,3	.	.	0,2

17. Sala eigna

Í millj. kr.	Reikningur 2003	Reikningur 2002	Breyting		Fjárlög/ Fjárukalög 2003
			fjárhæð	%	
Sala eigna					
Söluhagnaður af hlutabréfum.....	11.073	10.545	529	5,0	12.400
Fasteignir	763	189	574	...	500
Sala á landi og réttindum o.fl.....	117	988	-871	-88,1	40
Sala eigna samtals.....	11.954	11.722	232	2,0	12.940
Hlutfall af heildartekjum ríkissjóðs, %	4,4	4,5	.	.	4,6

Söluhagnaður af hlutabréfum á árinu 2003 er einkum til kominn vegna sölu á hlutabréfum ríkissjóðs í Búnaðarbanka Íslands hf 10.055 millj. kr. og Íslenskum aðalverktökum hf 1.345 millj. kr.

Áætlanir í fjárlögum og fjárukalögum gerðu ráð fyrir 12.400 millj. kr. söluhagnaði í tengslum við sölu ríkisins á hlutabréfum á árinu 2003.

18. Fjárframlög

Í millj. kr.	Reikn- ingur 2003	Reikn- ingur 2002	Breyting fjárhæð %		Fjárlög/ Fjáraukalög 2003
Fjárframlög					
Fjárframlag Happpdrættis HÍ til Háskóla Íslands	1.053	330	723	...	1.074
Sveitarfélög, viðbótarframlag vegna lífeyrisskuldbindinga grunnskólakennara	473	478	-6	-1,2	420
Landsvirkjun, egr. kostnaður v/virkjanarannsóknna	408	-	-
Hluti sveitarfélaga í innheimtukostnaði	296	278	18	6,3	270
Umsýsluþóknun vegna tekjustofna vegaáætlunar	53	52	1	1,9	50
Hluti sveitarfélaga í rekstri Umferðarskólans	-	10	9
Hluti Seðlabanka Íslands í rekstri Þjóðhagsstofnunar ..	-	8	-
Önnur fjárframlög	40	38	1	3,6	27
Fjárframlög samtals	2.322	1.196	1.127	94,2	1.850
Hlutfall af heildartekjum ríkissjóðs, %	0,8	0,5	.	.	0,7

Undir fjárframlög falla óendurkræf framlög af ýmsu tagi frá öðrum opinberum aðilum.

19. Gjöld A-hluta ríkissjóðs

Heildargjöld A-hluta ríkissjóðs voru alls 280.712 milljónir króna á árinu 2003 eða sem nemur 34,6% af landsframleiðslu ársins. Árið 2002 námu gjöldin 267.332 millj. kr. og hækkuðu þau því um 13.380 millj. kr. eða 5,0% á milli ára. Vísitala neysluverðs hækkaði um 2,1% að meðaltali á milli áruna 2002 og 2003. Að raungildi nemur hækkun gjalda ríkissjóðs á milli ára því 2,8% miðað við breytingar neysluverðsvísitölunnar. Í aðalatriðum skýrist hækkunin af auknum framlögum til almannatrygginga, fræðslu- og samgöngumála. Að þessum liðum frátöldum lækkuðu gjöldin um 806 millj. kr. eða sem nemur 2,5% að raungildi á milli ára. Þar vegur þyngst lækkun á gjaldfærslu lífeyrisskuldbindinga um 11.533 millj. kr. á árinu 2003 samanborið við árið á undan. Skýrist sú lækkun bæði af því að gjaldfærslan var óvenjuhá á árinu 2002 og af góðri raunávöxtun lífeyrissjóðanna á árinu 2003 sem um leið felur í sér að minna fellur á ríkissjóð.

Útgjöld til heilbrigðismála, almannatrygginga og fræðslumála vega þungt hjá ríkissjóði og námu þau alls 152.183 millj. kr. eða 54,2% af gjöldum ríkisins á árinu 2003. Árið 2002 námu gjöld þessara málaflokka 136.632 millj. kr. eða 51,1% af gjöldum ársins. Hækkun á milli ára nam því 11,4% eða um 9,1% að raungildi.

Gjöld til heilbrigðismála námu 69.843 millj. kr., hækkuðu um 3.605 millj. kr. eða 5,4% á milli ára. Af málaflokkum sem falla hér undir má nefna sjúkrahúsaþjónustu 48.013 millj. kr., heilsugæslu 12.574 millj. kr., lyf og hjálpartæki 7.509 millj. kr. Af einstökum fjárfrekum liðum sem falla hér undir eru Landspítali, háskólasjúkrahús 25.615 millj. kr., sjúkratryggingar 13.719 millj. kr. og Fjórðungs-sjúkrahúsið á Akureyri 2.866 millj. kr.

Gjöld til almannatrygginga námu 56.489 millj. kr., hækkuðu um 9.388 millj. kr. eða 19,9% á milli ára. Af einstökum liðum sem falla hér undir má nefna lífeyristryggingar 27.064 millj. kr., bætur skv. lögum um félagslega aðstoð 7.089 millj. kr., vaxtabætur 5.756 millj. kr., barnabætur 5.357 millj. kr., fæðingarorlof 5.682 millj. kr. og Atvinnuleysistryggingasjóð 4.282 millj. kr.,

Gjöld til fræðslumála námu 25.851 millj. kr., hækkuðu um 2.558 millj. kr. eða 11,0% á milli ára. Hér er einkum um að ræða útgjöld til æðra skólastigs 12.521 millj. kr. og framhaldsskólastigsins 10.880 millj. kr.. Af einstökum liðum sem hér falla

undir má nefna Háskóla Íslands 5.359 millj. kr., Lánasjóð íslenskra námsmanna 2.951 millj. kr. og Kennaraháskóla Íslands 1.080 millj. kr.

Fjármagnskostnaður ríkissjóðs nam 15.256 millj. kr. á árinu 2003, lækkaði um 749 millj. kr. frá árinu á undan eða um 4,7%. Er það annað árið í röð sem fjármagnskostnaður lækkar en hann nam 17.923 millj. kr. árið 2001. Ástæður þessa hefur einkum mátt rekja til lækkunar á formlegum skuldum, lækkunar vaxta, hagstæðari lánssamningar og sterkrar stöðu krónunnar gagnvart erlendum gjaldmiðlum.

Gjöld ríkissjóðs á árinu 2003 voru hæst hjá heilbrigðis- og tryggingamálaráðuneyti eða 37,8% af heildinni, menntamálaráðuneyti 11,7%, fjármálaráðuneyti 11,8%, félagsmálaráðuneyti 8,8%, samgönguráðuneyti 6,6%, dóms- og kirkjumálaráðuneyti 5,2% og landbúnaðarráðuneyti 4,3%. Gjöld annarra ráðuneyta voru lægri. Loks nam fjármagnskostnaður 5,4% af gjöldum ríkissjóðs á árinu 2003.

Heildarfjárheimildir gjalda á árinu 2003 námu 282.835 millj. kr., þar af voru 260.142 millj. kr. samkvæmt fjárlögum, fjárukaalögum 17.280 millj. kr. og fluttar fjárheimildir frá árinu 2002 námu alls 5.413 millj. kr. (sérfirlit 4 bls. 122). Gjöld ríkissjóðs voru því 2.123 millj. kr. undir heildarfjárheimildum á árinu 2003. Þau frávik eiga sér margvíslegar skýringar eins og kemur glögg fram í sérfirliti 2 á bls. 94. Af einstökum stórum liðum þar sem gjöld fóru fram úr fjárheimildum má nefna afskriftir skattkrafna 5.882 millj. kr., Atvinnuleysistryggingasjóð 670 millj. kr., Landspítali, háskólasjúkrahús 761 millj. kr. og vaxtabætur 551 millj. kr. Stærstu liðirnir þar sem gjöld voru lægri en fjárheimildir voru Vegagerðin 3.387 millj. kr., menningarstofnanir, viðhald og stofnkostnaður 1.142 millj. kr. og Ofanflóðasjóður 623 millj. kr. Frávik þessara liða frá heimildum skýrast oft af því að um sveiflubundin útgjöld er að ræða eins og lífeyrisskuldbindingar, afskriftir skattkrafna, fjármagnstekjuskatt og fjármagnskostnað.

Gjöldum A-hluta ríkissjóðs er skipt á málaflokka. Er þar lagður til grundvallar alþjóðlegur staðall Sameinuðu þjóðanna (Classification of the Functions of Government, COFOG). Í eftirfarandi yfirliti er sýnd skipting gjalda áruna 2002 og 2003.

Ríkisreikningur A-hluti 2003 – Skýringar

	Reikn- ingur 2003	Reikn- ingur 2002	Frávik fjárhæð	%	Fjárheimild ársins 2003
Málaflokkasundurliðun gjalda					
Almenn mál	28.005	26.639	1.366	5,1	30.782
Almenn opinber mál	15.417	15.097	321	2,1	16.946
Löggæsla og öryggismál	12.587	11.542	1.045	9,1	13.836
Félagsmál	173.137	155.886	17.251	11,1	172.957
Fræðslumál	25.851	23.293	2.558	11,0	25.164
Heilbrigðismál	69.843	66.238	3.605	5,4	69.771
Almannatryggingar	56.489	47.101	9.388	19,9	54.937
Velferðarmál	7.384	6.782	602	8,9	7.436
Húsnæðis-, skipulags- og hreinsunarmál	3.058	2.423	635	26,2	3.108
Menningarmál	10.511	10.049	462	4,6	12.543
Atvinnumál	42.336	36.969	5.367	14,5	47.235
Eldsneytis- og orkumál	2.187	1.959	228	11,6	2.428
Landbúnaðar- og skógræktarmál	11.582	11.156	426	3,8	11.384
Sjávarútvegsmál	3.292	2.883	409	14,2	3.786
Iðnaðarmál	1.720	952	768	80,7	1.387
Samgöngumál	18.326	16.086	2.240	13,9	22.436
Önnur útgjöld vegna atvinnumála	5.230	3.934	1.296	33,0	5.814
Önnur útgjöld ríkissjóðs	37.234	47.837	-10.604	-22,2	31.862
Fjármagnskostnaður	15.256	16.005	-749	-4,7	15.070
Lífeyrisskuldbindingar	4.787	16.321	-11.533	-70,7	4.555
Afskriftir skattkrafna	9.882	10.103	-221	-2,2	4.000
Önnur mál	7.309	5.409	1.900	35,1	8.237
Gjöld alls	280.712	267.332	13.380	5,0	282.835

Útgjaldaþyngstu málaflokkar ríkissjóðs á árinu 2003 eru sem fyrr heilbrigðismál með 24,9% af heildargjöldum ríkissjóðs, almannatryggingar 20,1%, fræðslumál 9,2% og atvinnumál 15,1%. Loks nam fjármagnskostnaður 5,4% af gjöldum ríkissjóðs. Að gefnu tilefni skal tekið fram að samkvæmt staðlinum flokkast gjöld vegna yfirstjórnar ráðuneyta almennt með gjöldum þeirra málaflokka sem undir þau heyra.

Heildargjöld A-hluta ríkissjóðs skiptust þannig á árinu 2003 að rekstrargjöld námu 44,6%, rekstrar- og neyslutilfærslur 46,1%, viðhaldsframkvæmdir 2,2%, stofnkostnaður 5,0% og fjármagnstilfærslur 2,0%.

Eftirfarandi yfirlit sýnir skiptingu gjalda ríkissjóðs eftir hagrænu eðli þeirra og helstu verkefnum árin 2002 og 2003.

Ríkisreikningur A-hluti 2003 – Skýringar

Í millj. kr.	Reikningur 2003	Reikningur 2002	Breyting fjárhæð	%	Heildar- fjárheimildir 2003
Hagræn sundurliðun gjalda					
Rekstrargjöld	125.325	132.779	-7.454	-5,6	135.265
Laun	76.768	71.456	5.312	7,4	75.602
Lífeyrisskuldbindingar	4.787	16.321	-11.533	-70,7	4.555
Önnur gjöld	48.143	50.038	-1.895	-3,8	57.468
Sértekjur stofnana.....	-19.628	-21.040	1.412	-6,7	-17.430
Rekstrargjöld án fjármagnskostnaðar alls	110.070	116.774	-6.704	-5,7	120.195
Fjármagnskostnaður	15.256	16.005	-749	-4,7	15.070
Rekstrar- og neyslutilfærslur	129.494	112.614	16.880	15,0	115.288
Lífeyristryggingar.....	26.122	22.190	3.932	17,7	26.826
Bætur samkvæmt lögum um félagslega aðstoð	7.057	6.240	817	13,1	7.022
Fæðingarorlof.....	5.580	4.547	1.033	22,7	5.557
Sjúkratryggingar.....	13.926	12.659	1.267	10,0	14.051
Daggjaldastofnanir	4.746	5.295	-549	-10,4	-
Greiðslur vegna búvöruframleiðslu	7.859	7.718	141	1,8	7.913
Afskriftir skattkrafna	9.882	10.103	-221	-2,2	4.000
Barnabætur	5.357	4.756	602	12,7	5.430
Vaxtabætur.....	5.756	5.117	639	12,5	5.205
Framlag í Jöfnunarsjóð sveitarfélaga.....	6.553	5.800	752	13,0	6.400
Atvinnuleysisstryggingasjóður	4.286	3.002	1.284	42,8	4.338
Lánasjóður íslenskra námsmanna	2.951	2.645	307	11,6	2.951
Ríkisútværpið	1.854	2.248	-394	-17,5	2.171
Sóknargjöld	1.479	1.392	87	6,2	1.486
Aðrar rekstrar- og neyslutilfærslur	26.085	18.901	7.184	38,0	21.938
Viðhald	6.266	6.136	130	2,1	5.499
Vegagerð	4.248	4.399	-151	-3,4	4.254
Annað.....	2.018	1.737	281	16,2	1.246
Stofnkostnaður	14.048	10.715	3.333	31,1	19.576
Vegagerð	8.241	5.154	3.087	59,9	12.285
Skólar.....	1.344	1.130	214	19,0	2.016
Sjúkrahús og heilsugæslustöðvar.....	1.170	1.158	12	1,0	910
Flugvallir	386	455	-69	-15,3	692
Annað.....	2.906	2.818	89	3,2	3.673
Fjármagnstilfærslur	5.579	5.088	491	9,6	7.207
Próunarsjóður sjávarútvegsins.....	822	734	88	12,0	742
Hafnamál.....	1.069	1.586	-517	-32,6	1.435
Ofanflóðasjóður.....	686	334	352	105,3	1.251
Vegagerð	162	200	-37	-18,7	-
Tæknisjóður og Bygginga- og tækjasjóður	290	248	42	16,9	487
Annað.....	2.550	1.986	564	28,4	3.292
Gjöld alls	280.712	267.332	13.380	5,0	282.835

Rekstrargjöld A-hluta námu alls 125.325 millj. kr. á árinu 2003 eða um 44,8% af heildargjöldum ríkissjóðs. Af heildargjöldum ríkissjóðs vegna rekstrar námu laun og launatengd gjöld 27,3%, lífeyrisskuldbindingar 1,7%, önnur gjöld 17,2% og fjármagnskostnaður 5,4%. Á móti þessum útgjöldum námu sértekjur af rekstri stofnana um 7,0%. Rekstrargjöld ríkissjóðs án fjármagnskostnaðar námu alls 110.070 millj. kr. eða um 39,2% af heildargjöldum.

Rekstrar- og neyslutilfærslur A-hluta námu alls 129.494 millj. kr. á árinu 2003 eða um 46,1% af heildargjöldum A-hluta ríkissjóðs. Þar ber hæst gjöld vegna lífeyris-, slysa- og sjúkratrygginga og bætur vegna félagslegrar aðstoðar, alls 47.716 millj. kr. eða um 17,0% af heildargjöldunum. Rekstrartilfærslur til ríkisfyrirtækja námu alls 2.933 millj. kr. eða um 1,0% af gjöldum ríkissjóðs. Þar af voru 1.854 millj. kr. vegna afnotagjalda Ríkisútvarpsins, 601 millj. kr. til Flugmálastjórnar á Keflavíkurflugvelli og 306 millj. kr. til Sinfóníuhljómsveitar Íslands. Tilfærslur til sveitarfélaga námu alls 8.531 millj. kr. eða um 3,0% af gjöldum ríkissjóðs. Þar vega þyngst gjöld vegna Jöfnunarsjóðs sveitarfélaga 6.553 millj. kr. Rekstrartilfærslur til fyrirtækja og atvinnuvega urðu alls

19.565 millj. kr. eða um 7,0% af gjöldum ríkissjóðs. Þar af námu afskriftir skattkrafna 7.515 millj. kr. og gjöld vegna landbúnaðarmála 9.050 millj. kr. Afskriftir vegna skattkrafna einstaklinga námu 1.879 millj. kr. Tilfærslur til erlendra aðila námu 1.388 millj. kr. á árinu 2003, þar ber hæst framlög til alþjóðastofnana 425 millj. kr. og alþjóðlegra samskipta 340 millj. kr.

Viðhaldsútgjöld A-hluta námu alls 6.266 millj. kr. á árinu 2003 eða um 2,2% af heildargjöldum A-hluta. Uppistaðan í þessum útgjaldaflokki ríkissjóðs er vegna vegamála, 4.248 millj. kr.

Stofnkostnaður A-hluta nam alls 14.048 millj. kr. á árinu 2003 eða um 5,0% af heildargjöldum ríkissjóðs. Þar vega þyngst framlög til vegagerðar 8.241 millj. kr., sjúkrahúsa og heilsugæslustöðva 1.170 millj. kr. og bygginga og búnaðar vegna skólamannvirkja 1.344 millj. kr.

Fjármagnstilfærslur A-hluta námu alls 5.579 millj. kr. á árinu 2003 eða um 2,0% af heildargjöldum ríkissjóðs. Þar ber hæst gjöld vegna hafnamála 1.069 millj. kr. og Þróunarsjóðs sjávarútvegsins 822 millj. kr.

20. Gjöld æðstu stjórnar ríkisins

Gjöld æðstu stjórnar ríkisins námu 2.490 millj. kr. á árinu 2003, lækkuðu um 107 millj. kr. eða 4,1% frá árinu á undan. Lækkunin skýrist einkum af framkvæmdum á Alþingisreit en gjöldin voru 37 millj. kr. á árinu 2003 samanborið við 489 millj. kr. á árinu 2002, en gjöld Alþingis hækkuðu um 218 millj. kr. á milli ára og voru 1.614 millj. kr. á árinu

2003. Gjöld æðstu stjórnar námu 0,9% af heildargjöldum A-hluta ríkissjóðs á árinu 2003 samanborið við 1,0% árið á undan. Heildarfjárheimildir ársins 2003 námu 2.537 millj. kr. og voru þær því 47 millj. kr. eða 1,9% hærri en gjöld ársins.

Eftirfarandi yfirlit sýnir gjöld æðstu stjórnar á árinu 2003 samanborið við árið 2002.

Í millj.kr.	Reikningur 2003	Reikningur 2002	Breyting fjárhæð %		Heildarfjárheimildir 2003
Málefnaflokkar útgjalda					
Opinber þjónusta	2.319	2.443	-124	-5,1	2.359
Dómstólar.....	171	153	18	11,6	178
Gjöld samtals	2.490	2.596	-107	-4,1	2.537
Viðfangsefnaflokkun útgjalda					
<i>Rekstrarkostnaður</i>	<i>2.303</i>	<i>2.048</i>	<i>254</i>	<i>12,4</i>	<i>2.271</i>
Rekstrargjöld.....	2.246	1.988	258	13,0	2.173
Rekstrartilfærslur.....	57	60	-3	-5,6	98
<i>Viðhaldskostnaður.....</i>	<i>56</i>	<i>30</i>	<i>26</i>	<i>87,9</i>	<i>99</i>
<i>Fjárfesting</i>	<i>132</i>	<i>519</i>	<i>-387</i>	<i>-74,6</i>	<i>168</i>
Stofnkostnaður	132	517	-385	-74,5	168
Fjármagnstilfærslur	-	2	-2	...	-
Gjöld samtals	2.490	2.596	-107	-4,1	2.537
Hlutfall af heildargjöldum ríkissjóðs	0,9	1,0	.	.	0,9

Gjöld æðstu stjórnar skiptust þannig að rekstrargjöld námu 90,2%, rekstrartilfærslur 2,3%, viðhaldskostnaður 2,2% og stofnkostnaður 5,3%.

Í séryfirliti 2 (bls. 94) koma fram reikningstölur

og fjárheimildir einstakra stofnana sem falla undir æðstu stjórn eftir málaflokkum. Þar kemur glöggt fram hver breytingin er á gjöldum á milli ára og staða gagnvart fjárheimildum í árslok 2003.

21. Gjöld forsætisráðuneytis

Gjöld forsætisráðuneytis námu 1.444 millj. kr. á árinu 2003 og voru þau óbreytt frá árinu 2002. Gjöld ráðuneytisins námu 0,5% af heildargjöldum A-hluta ríkissjóðs á árinu 2003 og er það óbreytt hlutfall frá árinu á undan. Heildarfjárheimildir árs-

ins 2003 námu 1.869 millj. kr og voru þær því 425 millj. kr. eða 29,4% hærri en gjöld ársins.

Eftirfarandi yfirlit sýnir gjöld forsætisráðuneytis á árinu 2003 samanborið við árið 2002.

Í millj.kr.	Reikningur 2003	Reikningur 2002	Breyting fjárhæð %		Heildarfjárheimildir 2003
Málefnaflokkar útgjalda					
Opinber þjónusta	1.010	978	32	3,3	1.295
Annað	434	466	-32	-6,9	574
Gjöld samtals.....	1.444	1.444	0	0,0	1.869
Viðfangsefnaflokkun útgjalda					
<i>Rekstrarkostnaður</i>	<i>1.105</i>	<i>1.178</i>	<i>-73</i>	<i>-6,2</i>	<i>1.365</i>
Rekstrargjöld	744	842	-98	-11,6	866
Rekstrartilfærslur	361	336	25	7,3	499
<i>Viðhaldskostnaður</i>	<i>12</i>	<i>24</i>	<i>-13</i>	<i>-52,2</i>	<i>37</i>
<i>Fjárfesting.....</i>	<i>327</i>	<i>242</i>	<i>86</i>	<i>35,4</i>	<i>467</i>
Stofnkostnaður	246	174	72	41,1	467
Fjármagnstilfærslur	82	68	14	20,8	-
Gjöld samtals.....	1.444	1.444	0	0,0	1.869
Hlutfall af heildargjöldum ríkissjóðs	0,5	0,5	.	.	0,7

Gjöld ráðuneytisins skiptust þannig að rekstrargjöld námu 51,5%, rekstrartilfærslur 25,0%, viðhaldskostnaður 0,8%, stofnkostnaður 17,0% og fjármagnstilfærslur 5,7%.

Í séryfirliti 2 (bls. 94) koma fram reikningstölur

og fjárheimildir einstakra stofnanaliða sem falla undir forsætisráðuneytið eftir málaflokkum. Þar kemur glöggt fram hver breytingin er á gjöldum á milli ára og staða gagnvart fjárheimildum í árslok 2003.

22. Gjöld menntamálaráðuneytis

Gjöld menntamálaráðuneytis námu 32.836 millj. kr. á árinu 2003 og hækkuðu um 2.663 millj. kr. eða um 8,8% frá árinu 2002. Af einstökum liðum ber hæst hækkun milli ára á gjöldum Háskóla Íslands sem nemur 917 millj. kr., 307 millj. kr. hækkun á framlagi til Lánasjóðs íslenskra námsmanna og 192 millj. kr. hækkun gjalda vegna íslenska upplýsingasamfélagsins. Gjöld vegna viðhalds- og stofnkostnaðar háskóla- og vísindastofn-

ana lækkuðu um 468 millj. kr. á milli ára og framlag til Ríkisútvarpsins lækkaði um 394 millj. kr. Gjöld ráðuneytisins námu 11,7% af heildargjöldum A-hluta ríkissjóðs á árinu 2003 samanborið við 11,3% árið 2002. Heildarfjárheimildir ársins 2003 námu 34.033 millj. kr. og voru þær því 1.197 millj. kr. eða 3,6% hærrí en gjöld ársins.

Eftirfarandi yfirlit sýnir gjöld menntamálaráðuneytis á árinu 2003 samanborið við árið 2002.

Í millj.kr.	Reikningur 2003	Reikningur 2002	Breyting fjárhæð	%	Heildarfjárheimildir 2003
Málefnaflokkar útgjalda					
Æðra skólastig	12.521	11.202	1.319	11,8	12.165
Framhaldsskólastig	10.880	10.045	835	8,3	10.450
Grunnskólastig	482	464	18	3,9	507
Önnur fræðslumál ótalin annars staðar	918	615	303	49,3	938
Menningarmál	6.296	6.108	187	3,1	7.993
Opinber þjónusta	464	545	-81	-14,8	515
Ýmsar þjónustustofnanir ríkisins.....	501	460	40	8,7	648
Annað.....	775	734	41	5,5	818
Gjöld samtals.....	32.836	30.173	2.663	8,8	34.033
Viðfangsefnaflokkun útgjalda					
<i>Rekstrarkostnaður</i>	<i>29.413</i>	<i>27.488</i>	<i>1.924</i>	<i>7,0</i>	<i>28.985</i>
Rekstrargjöld.....	20.292	18.777	1.515	8,1	19.489
Rekstrartilfærslur.....	9.121	8.711	409	4,7	9.496
<i>Viðhaldskostnaður.....</i>	<i>237</i>	<i>274</i>	<i>-37</i>	<i>-13,4</i>	<i>184</i>
<i>Fjárfesting.....</i>	<i>3.186</i>	<i>2.411</i>	<i>775</i>	<i>32,2</i>	<i>4.865</i>
Stofnkostnaður	1.826	1.498	328	21,9	2.400
Fjármagnstilfærslur	1.360	913	447	49,0	2.465
Gjöld samtals.....	32.836	30.173	2.663	8,8	34.033
Hlutfall af heildargjöldum ríkissjóðs	11,7	11,3	.	.	12,0

Gjöld ráðuneytisins skiptust þannig að rekstrargjöld námu 61,8%, rekstrartilfærslur 27,8%, viðhaldskostnaður 0,7%, stofnkostnaður 5,6% og fjármagnstilfærslur 4,1%.

Af gjöldum ráðuneytisins runnu 24.801 millj. kr. eða 75,5% til fræðslumála, þar af voru 12.521 millj. kr. vegna æðra skólastigs og 10.880 millj. kr. vegna framhaldsskólastigs. Stærstu liðirnir undir málaflokknum æðra skólastig voru Háskóli Íslands 5.359 millj. kr., Lánasjóður íslenskra námsmanna

2.951 millj. kr. og Kennaraháskóli Íslands 1.080 millj. kr. Undir málaflokkinn framhaldsskólastig falla mennta-, fjölbrauta-, verkmennta-, iðn- og sérskólar á framhaldsskólastigi. Gjöld vegna menningarmála námu 6.296 millj. kr. eða 19,2%. Þar vega þyngst afnotagjöld Ríkisútvarpsins 1.854 millj. kr., framlag til Þjóðleikhússins 493 millj. kr., til Landsbókasafns 465 millj. kr. og 495 millj. kr. til viðhalds- og stofnkostnaðar menningarstofnana. Önnur útgjöld ráðuneytisins námu alls 1.740

Ríkisreikningur A-hluti 2003 – Skýringar

millj. kr. eða 5,3%. Fjárfrekustu liðirnir þar eru framlög vegna jöfnunar á námskostnaði 507 millj. kr. og gjöld vegna alþjóðlegra samskipta 448 millj. kr.

Í séryfirliti 2 (bls. 94) koma fram reikningstölur

og fjárheimildir einstakra stofnanaliða sem falla undir menntamálaráðuneytið eftir málaflökkum. Þar kemur glöggt fram hver breytingin er á gjöldum á milli ára og staða gagnvart fjárheimildum í árslok 2003.

23. Gjöld utanríkisráðuneytis

Gjöld utanríkisráðuneytis námu alls 5.334 millj. kr. á árinu 2003 og lækkuðu um 154 millj. kr. eða 2,8% frá árinu á undan. Gjöld ráðuneytisins námu 1,9% af heildargjöldum A-hluta ríkissjóðs á árinu 2003 samanborið við 2,1% árið 2002. Heildarfjár-

heimildir ársins 2003 námu 5.456 millj. kr. og voru þær því 121 millj. kr. eða 2,3% hærra en gjöld ársins.

Eftirfarandi yfirlit sýnir gjöld utanríkisráðuneytis á árinu 2003 samanborið við árið 2002.

Í millj.kr.	Reikningur 2003	Reikningur 2002	Breyting fjárhæð	%	Heildarfjárheimildir 2003
Málefnaflokkar útgjalda					
Opinber þjónusta	3.396	3.566	-170	-4,8	3.488
Erlend efnahagsaðstoð	706	702	3	0,5	1.048
Löggæsla og brunavarnir.....	400	348	53	15,1	93
Loftsamgöngur.....	601	645	-45	-6,9	590
Ýmsar þjónustustofnanir ríkisins.....	232	227	4	1,9	238
Gjöld samtals.....	5.334	5.489	-154	-2,8	5.456
Viðfangsefnaflokkun útgjalda					
<i>Rekstrarkostnaður.....</i>	<i>5.107</i>	<i>5.283</i>	<i>-176</i>	<i>-3,3</i>	<i>5.151</i>
Rekstrargjöld.....	3.406	4.076	-670	-16,4	2.801
Rekstrartilfærslur.....	1.700	1.206	494	41,0	2.350
<i>Viðhaldskostnaður.....</i>	<i>82</i>	<i>28</i>	<i>54</i>	<i>...</i>	<i>49</i>
<i>Fjárfesting.....</i>	<i>146</i>	<i>178</i>	<i>-32</i>	<i>-18,2</i>	<i>257</i>
Stofnkostnaður	144	176	-32	-18,4	253
Fjármagnstillfærslur	2	2	-	-	4
Gjöld samtals.....	5.334	5.489	-154	-2,8	5.456
Hlutfall af heildargjöldum ríkissjóðs	1,9	2,1	.	.	1,9

Gjöld ráðuneytisins skiptust þannig að rekstrargjöld námu 63,9%, rekstrartilfærslur 31,9%, viðhaldskostnaður 1,5% og stofnkostnaður 2,7%.

Af gjöldum ráðuneytisins runnu 3.396 millj. kr. eða 63,7% til málaflökkisins opinber þjónusta sem er að stærstum hluta vegna reksturs aðalskrifstofu ráðuneytisins, sendiráða og fastanefnda Íslands erlendis. Gjöld vegna erlendar efnahagsaðstoðar námu 706 millj. kr. eða 13,2%, þar af vegna

Þróunarsamvinnustofnunar 434 millj. kr. Önnur útgjöld ráðuneytisins námu alls 1.232 millj. kr. eða 23,1%.

Í séryfirliti 2 (bls. 94) koma fram reikningstölur og fjárheimildir einstakra stofnanaliða sem falla undir utanríkisráðuneytið eftir málaflökkum. Þar kemur glöggt fram hver breytingin er á gjöldum á milli ára og staða gagnvart fjárheimildum í árslok 2003.

24. Gjöld landbúnaðarráðuneytis

Gjöld landbúnaðarráðuneytis námu 12.096 millj. kr. á árinu 2003 og hækkuðu um 486 millj. kr. eða 4,2% frá árinu á undan. Gjöld ráðuneytisins námu 4,3% af heildargjöldum A-hluta ríkissjóðs á árinu 2003 og er það óbreytt hlutfall frá

árinu á undan. Heildarfjárheimildir ársins 2003 námu 11.877 millj. kr. og voru gjöld ársins því 219 millj. kr. eða 1,8% umfram fjárheimildir.

Eftirfarandi yfirlit sýnir gjöld landbúnaðarráðuneytis á árinu 2003 samanborið við árið 2002.

Í millj.kr.	Reikningur 2003	Reikningur 2002	Breyting fjárhæð	%	Heildarfjárheimildir 2003
Málefnaflokkar útgjalda					
Landbúnaðarmál	10.961	10.624	337	3,2	10.750
Skógræktarmál.....	621	532	89	16,7	634
Framhaldsskólastig	514	454	61	13,4	493
Gjöld samtals.....	12.096	11.610	486	4,2	11.877
Viðfangsefnaflokkun útgjalda					
<i>Rekstrarkostnaður</i>	<i>11.527</i>	<i>11.123</i>	<i>404</i>	<i>3,6</i>	<i>11.127</i>
Rekstrargjöld.....	1.985	1.969	16	0,8	2.066
Rekstrartilfærslur.....	9.542	9.154	387	4,2	9.061
<i>Viðhaldskostnaður.....</i>	<i>34</i>	<i>36</i>	<i>-1</i>	<i>-3,7</i>	<i>145</i>
<i>Fjárfesting.....</i>	<i>535</i>	<i>452</i>	<i>84</i>	<i>18,5</i>	<i>605</i>
Stofnkostnaður	266	198	69	34,7	249
Fjármagnstilfærslur	269	254	15	6,0	356
Gjöld samtals.....	12.096	11.610	486	4,2	11.877
Hlutfall af heildargjöldum ríkissjóðs	4,3	4,3	.	.	4,2

Gjöld ráðuneytisins skiptust þannig að rekstrargjöld námu 16,4%, rekstrartilfærslur 78,9%, viðhaldskostnaður 0,3%, stofnkostnaður 2,2% og fjármagnstilfærslur 2,2%.

Af gjöldum ráðuneytisins runnu 10.961 millj. kr. eða 90,6% til landbúnaðarmála, þar af voru 4.361 millj. kr. vegna greiðslna til bænda í mjólkurframleiðslu og 2.642 millj. kr. vegna sauðfjárframleiðslu. Gjöld vegna skógræktar námu 621

millj. kr. eða 5,1% og vegna framhaldsskóla 514 millj. kr. eða 4,3%.

Í séryfirliti 2 (bls. 94) koma fram reikningstölur og fjárheimildir einstakra stofnanaliða sem falla undir landbúnaðarráðuneytið eftir málaflokkum. Þar kemur glögg fram hver breytingin er á gjöldum á milli ára og staða gagnvart fjárheimildum í árslok 2003.

25. Gjöld sjávarútvegsráðuneytis

Gjöld sjávarútvegsráðuneytis námu 3.292 millj. kr. á árinu 2003 og hækkuðu um 409 millj. kr. eða 14,2% frá árinu á undan. Gjöld Hafrannsóknastofnunar hækkuðu um 228 millj. kr. á milli ára. Gjöld ráðuneytisins námu 1,2% af heildargjöldum A-hluta ríkissjóðs á árinu 2003 samanborið við

1,1% árið 2002. Heildarfjárheimildir ársins 2003 námu 3.786 millj. kr. og voru því 494 millj. kr. eða 15,0% hærri en gjöld ársins.

Eftirfarandi yfirlit sýnir gjöld sjávarútvegsráðuneytis á árinu 2003 samanborið við árið 2002.

Í millj.kr.	Reikningur 2003	Reikningur 2002	Breyting fjárhæð	%	Heildarfjárheimildir 2003
Málefnaflokkar útgjalda					
Sjávarútvegsmál.....	3.292	2.883	409	14,2	3.786
Gjöld samtals.....	3.292	2.883	409	14,2	3.786
Viðfangsefnaflokkun útgjalda					
<i>Rekstrarkostnaður.....</i>	<i>2.227</i>	<i>2.070</i>	<i>157</i>	<i>7,6</i>	<i>2.817</i>
Rekstrargjöld.....	1.976	1.855	120	6,5	2.446
Rekstrartilfærslur.....	251	215	36	16,9	371
<i>Viðhaldskostnaður.....</i>	<i>204</i>	<i>6</i>	<i>199</i>	<i>...</i>	<i>165</i>
<i>Fjárfesting.....</i>	<i>860</i>	<i>807</i>	<i>53</i>	<i>6,6</i>	<i>804</i>
Stofnkostnaður.....	38	71	-33	-46,1	61
Fjármagnstilfærslur.....	822	736	86	11,7	743
Gjöld samtals.....	3.292	2.883	409	14,2	3.786
Hlutfall af heildargjöldum ríkissjóðs.....	1,2	1,1	.	.	1,3

Gjöld ráðuneytisins skiptust þannig að rekstrargjöld námu 60,0%, rekstrartilfærslur 7,6%, viðhaldskostnaður 6,2%, stofnkostnaður 1,2% og fjármagnstilfærslur 25,0%.

Öll gjöld ráðuneytisins falla undir málaflökkinn sjávarútvegsmál. Þar vega þyngst gjöld vegna Hafrannsóknastofnunar 1.184 millj. kr., Þróunarsjóðs

sjávarútvegsins 822 millj. kr. og Fiskistofu 601 millj. kr.

Í séryfirliti 2 (bls. 94) koma fram reikningstölur og fjárheimildir einstakra stofnanaliða sem falla undir sjávarútvegsráðuneytið eftir málaflökkum. Þar kemur glöggt fram hver breytingin er á gjöldum á milli ára og staða gagnvart fjárheimildum í árslok 2003.

26. Gjöld dóms- og kirkjumálaráðuneytis

Gjöld dóms- og kirkjumálaráðuneytis námu 14.723 millj. kr. á árinu 2003 og hækkuðu um 840 millj. kr. eða 6,1% frá árinu á undan. Gjöld ráðuneytisins námu 5,2% af heildargjöldum A-hluta ríkissjóðs og er það sama hlutfall og árið 2002. Heildarfjárheimildir ársins 2003 námu 15.451

millj. kr. og voru því 728 millj. kr. eða 4,9% hærri en gjöld ársins.

Eftirfarandi yfirlit sýnir gjöld dóms- og kirkjumálaráðuneytis á árinu 2003 samanborið við árið 2002.

Í millj.kr.	Reikningur 2003	Reikningur 2002	Breyting fjárhæð	%	Heildarfjárheimildir 2003
Málefnaflokkar útgjalda					
Dómstólar.....	1.591	1.385	206	14,9	1.542
Löggæsla og brunavarnir.....	6.393	6.429	-36	-0,6	6.740
Fangelsi.....	657	576	81	14,0	725
Önnur réttar- og öryggismál.....	2.236	1.999	237	11,9	2.600
Menningarmál.....	3.738	3.395	343	10,1	3.790
Opinber þjónusta.....	107	98	9	9,0	41
Annað.....	1	-	1	.	13
Gjöld samtals.....	14.723	13.883	840	6,1	15.451
Viðfangsefnaflokkun útgjalda					
<i>Rekstrarkostnaður.....</i>	<i>14.385</i>	<i>13.667</i>	<i>718</i>	<i>5,3</i>	<i>14.862</i>
Rekstrargjöld.....	11.612	10.901	711	6,5	11.968
Rekstrartilfærslur.....	2.774	2.766	7	0,3	2.894
<i>Viðhaldskostnaður.....</i>	<i>54</i>	<i>61</i>	<i>-7</i>	<i>-12,1</i>	<i>95</i>
<i>Fjárfesting.....</i>	<i>284</i>	<i>154</i>	<i>130</i>	<i>83,9</i>	<i>494</i>
Stofnkostnaður.....	199	111	88	78,6	399
Fjármagnstilfærslur.....	85	43	42	97,7	95
Gjöld samtals.....	14.723	13.883	840	6,1	15.451
Hlutfall af heildargjöldum ríkissjóðs.....	5,2	5,2	.	.	5,5

Gjöld ráðuneytisins skiptust þannig að rekstrargjöld námu 78,9%, rekstrartilfærslur 18,8%, viðhaldskostnaður 0,4%, stofnkostnaður 1,4% og fjármagnstilfærslur 0,6%.

Af gjöldum ráðuneytisins runnu 6.393 millj. kr. eða 43,4% til löggæslu hjá lögregluembættum, kostnaðar sýslumannsembætta við löggæslu og til Landhelgisgæslunnar. Gjöld vegna dómstóla námu 1.591 millj. kr. eða 10,8% en þar vegur þyngst kostnaður vegna aðalskrifstofu dóms- og kirkjumálaráðuneytis, héraðsdómstóla og málskostnaðar í opinberum málum. Gjöld til menningarmála

námu 3.738 millj. kr. eða 25,4% og er þar einkum um að ræða útgjöld vegna kirkjulegra málefna. Önnur útgjöld ráðuneytisins námu 3.001 millj. kr. eða 20,4%, þar af 657 millj. kr. vegna fangelsa og 1.608 millj. kr. vegna yfirstjórnar sýslumannsembættanna.

Í séryfirliti 2 (bls. 94) koma fram reikningstölur og fjárheimildir einstakra stofnanaliða sem falla undir dóms- og kirkjumálaráðuneytið eftir málaflokkum. Þar kemur glögg fram hver breytingin er á gjöldum á milli ára og staða gagnvart fjárheimildum í árslok 2003.

27. Gjöld félagsmálaráðuneytis

Gjöld félagsmálaráðuneytis námu 24.832 millj. kr. á árinu 2003, hækkuðu um 4.137 millj. kr. á milli ára eða um 20,0%. Mikil hækkun á milli ára skýrist einkum af hækkun á framlögum til Atvinnuleysistryggingasjóðs um 1.471 millj., vegna fæðingarorlofs um 1.028 millj. kr. og til Jöfnunarsjóðs sveitarfélaga um 752 millj. kr. Gjöld

ráðuneytisins námu 8,8% af heildargjöldum A-hluta ríkissjóðs á árinu 2003 samanborið við 7,7% árið 2002. Heildarfjárheimildir ársins 2003 námu 24.081 millj. kr. og voru gjöld ársins 751 millj. kr. eða 3,1% umfram fjárheimildir.

Eftirfarandi yfirlit sýnir gjöld félagsmálaráðuneytis á árinu 2003 samanborið við árið 2002.

Í millj.kr.	Reikningur 2003	Reikningur 2002	Breyting fjárhæð %		Heildarfjárheimildir 2003
Málefnaflokkar útgjalda					
Velferðarmál	6.361	5.842	519	8,9	6.557
Almannatryggingar	10.291	7.626	2.666	35,0	9.446
Húsnæðis- og skipulagsmál	234	136	98	71,9	223
Almenn launa- og atvinnumál	1.370	1.267	103	8,1	1.431
Önnur útgjöld ríkissjóðs	6.576	5.824	752	12,9	6.424
Gjöld samtals.....	24.832	20.695	4.137	20,0	24.081
Viðfangsefnaflokkun útgjalda					
<i>Rekstrarkostnaður</i>	<i>24.313</i>	<i>20.240</i>	<i>4.073</i>	<i>20,1</i>	<i>23.536</i>
Rekstrargjöld	5.233	4.515	718	15,9	5.496
Rekstrartilfærslur	19.080	15.724	3.355	21,3	18.040
<i>Viðhaldskostnaður</i>	<i>80</i>	<i>61</i>	<i>18</i>	<i>29,6</i>	<i>-</i>
<i>Fjárfesting</i>	<i>439</i>	<i>394</i>	<i>46</i>	<i>11,6</i>	<i>545</i>
Stofnkostnaður	120	162	-42	-25,9	335
Fjármagnstilfærslur	319	231	88	38,0	210
Gjöld samtals.....	24.832	20.695	4.137	20,0	24.081
Hlutfall af heildargjöldum ríkissjóðs	8,8	7,7	.	.	8,5

Gjöld ráðuneytisins skiptust þannig að rekstrargjöld námu 21,1%, rekstrartilfærslur 76,8%, viðhaldskostnaður 0,3%, stofnkostnaður 0,5% og fjármagnstilfærslur 1,3%.

Af gjöldum ráðuneytisins runnu 6.361 millj. kr. eða 25,6% til velferðarmála og er þar einkum um að ræða útgjöld vegna málefna fatlaðra. Gjöld vegna almannatrygginga námu 10.291 millj. kr. eða 41,4%, þar af voru 5.682 millj. kr. vegna fæðingarorlofs og 4.282 millj. kr. vegna Atvinnu-

leysistryggingasjóðs. Gjöld vegna annarra mála-flokka ráðuneytisins námu alls 8.180 millj. kr. eða 32,9%. Þar vega þyngst framlög til Jöfnunarsjóðs sveitarfélaga 6.553 millj. kr.

Í séryfirliti 2 (bls. 94) koma fram reikningstölur og fjárheimildir einstakra stofnanaliða sem falla undir félagsmálaráðuneytið eftir málaflökkum. Þar kemur glögg fram hver breytingin er á gjöldum á milli ára og staða gagnvart fjárheimildum í árslok 2003.

28. Gjöld heilbrigðis- og tryggingamálaráðuneytis

Gjöld heilbrigðis- og tryggingamálaráðuneytis námu 105.817 millj. kr. á árinu 2003 og hækkuðu um 9.456 millj. kr. eða 9,8% á milli ára. Mikil hækkun á milli ára skýrist einkum af hækkun á framlagi til lífeyristrygginga um 4.669 millj. kr., Landspítala, háskólasjúkrahúss um 1.405 millj. kr., sjúkratrygginga um 1.271 millj. kr. og bóta samkvæmt lögum um félagslega aðstoð um 848 millj. kr. Gjöld ráðuneytisins námu 37,7% af heildar-

gjöldum A-hluta ríkissjóðs á árinu 2003 samanborið við 36,0% árið 2002. Heildarfjárheimildir ársins 2003 námu 105.340 millj. kr. og voru gjöld ársins því 477 millj. kr. eða 0,5% umfram fjárheimildir.

Eftirfarandi yfirlit sýnir gjöld heilbrigðis- og tryggingamálaráðuneytis á árinu 2003 samanborið við árið 2002.

Í millj.kr.	Reikningur 2003	Reikningur 2002	Breyting fjárhæð	%	Heildar- fjárheimildir 2003
Málefnaflokkar útgjalda					
Sjúkrahúsþjónusta	48.013	46.151	1.862	4,0	47.929
Heilsugæsla.....	12.574	11.326	1.248	11,0	12.328
Lyf og hjálpartæki	7.509	6.766	743	11,0	7.596
Önnur heilbrigðismál.....	1.747	1.729	19	1,1	1.917
Almannatryggingar.....	35.026	29.530	5.496	18,6	34.776
Velferðarmál	948	858	89	10,4	793
Gjöld samtals.....	105.817	96.361	9.456	9,8	105.340
Viðfangsefnaflokkun útgjalda					
<i>Rekstrarkostnaður.....</i>	<i>103.735</i>	<i>94.198</i>	<i>9.537</i>	<i>10,1</i>	<i>103.661</i>
Rekstrargjöld.....	45.363	45.176	186	0,4	53.702
Rekstrartilfærslur.....	58.372	49.021	9.351	19,1	49.959
<i>Viðhaldskostnaður.....</i>	<i>409</i>	<i>532</i>	<i>-124</i>	<i>-23,2</i>	<i>241</i>
<i>Fjárfesting.....</i>	<i>1.673</i>	<i>1.631</i>	<i>42</i>	<i>2,6</i>	<i>1.438</i>
Stofnkostnaður	1.274	1.278	-4	-0,3	1.029
Fjármagnstilfærslur	399	353	46	13,2	410
Gjöld samtals.....	105.817	96.361	9.456	9,8	105.340
Hlutfall af heildargjöldum ríkissjóðs	37,7	36,0	.	.	35,8

Gjöld ráðuneytisins á árinu 2003 skiptust þannig að rekstrargjöld námu 42,9%, rekstrartilfærslur 55,2%, viðhaldskostnaður 0,4%, stofnkostnaður 1,2% og fjármagnstilfærslur 0,4%.

Af gjöldum ráðuneytisins runnu alls 69.843 millj. kr. eða 66,0% til heilbrigðismála, 35.026 millj. kr. eða 33,1% til almannatrygginga og 948 millj. kr. eða 0,9% til velferðarmála.

Heilbrigðismál. Útgjöld til heilbrigðismála skiptust þannig að til sjúkrahúsþjónustu fóru 48.013 millj. kr., heilsugæslu 12.574 millj. kr. og kostnaður af lyfjum og hjálpartækjum nam 7.509 millj. kr. Önnur útgjöld til heilbrigðismála námu 1.747 millj. kr. Fjárfrekustu liðirnir í mála-

flokknum sjúkrahúsþjónusta eru gjöld Landspítala, háskólasjúkrahúss 25.615 millj. kr og Fjórðungssjúkrahússins á Akureyri 2.866 millj. kr. Helstu liðir undir málaflokknum heilsugæsla eru heilsugæslustöðvar og heilsugæslusvið heilbrigðisstofnana ásamt hluta sjúkratrygginga. Hluti sjúkratrygginga í þessum málaflokki nam 5.364 millj. kr á árinu 2003 en hann er tilkominn vegna kostnaðarþátttöku fyrir lækniþjónustu, þjálfun og tannlækningar. Undir málaflokkinn lyf og hjálpartæki fellur Lyfjastofnun og hlutdeild sjúkratrygginga í lyfjakostnaði og hjálpartækjum. Hluti sjúkratrygginga í þeim málaflokki nam 7.354 millj. kr.

Ríkisreikningur A-hluti 2003 – Skýringar

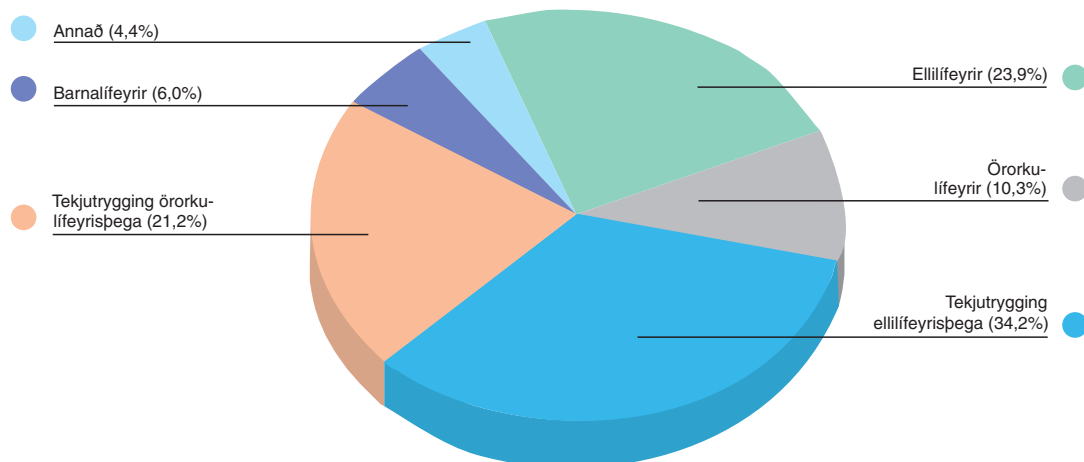
Almannatryggingar: Gjöld vegna almannatrygginga námu 35.026 millj. kr. Undir þennan málaflokk falla lífeyristryggingar, bætur samkvæmt lögum um félagslega aðstoð, slysatryggingar, eftirlaunasjóður aldraðra og hluti sjúkratrygginga. Þeir liðir sem vega þyngst eru gjöld vegna lífeyristrygginga 27.064 millj. kr. og bætur

samkvæmt lögum um félagslega aðstoð 7.089 millj. kr.

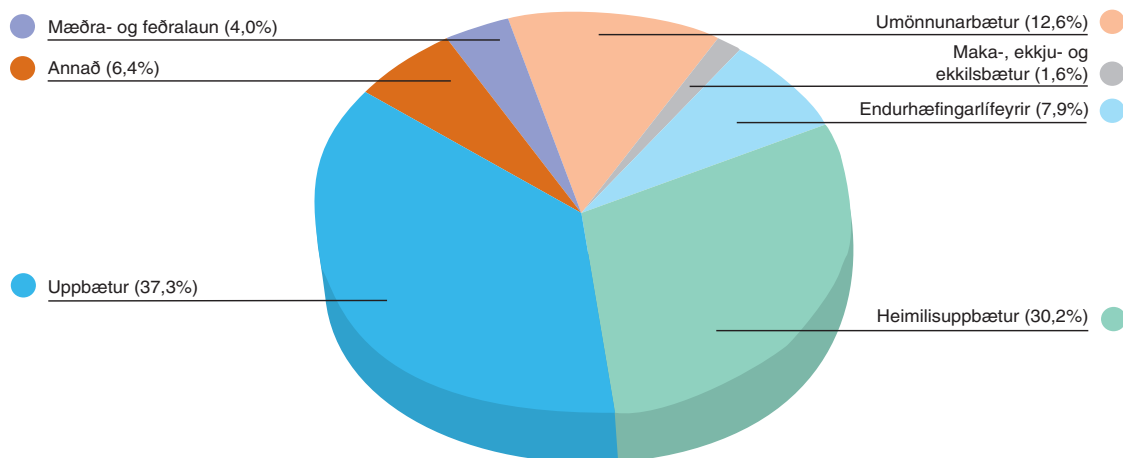
Eftirfarandi yfirlit sýnir í hnotskurn helstu útgjaldapætti lífeyristrygginga, sjúkratrygginga og bóta samkvæmt lögum um félagslega aðstoð á árunum 2002 og 2003.

	Reikningur 2003	Reikningur 2002	Frávik fjárhæð	%	Fjárheimildir ársins 2003
Lífeyristryggingar					
Ellilífeyrir	6.471	6.134	337	5,5	6.560
Örorkulífeyrir	2.780	2.533	248	9,8	2.705
Tekjutrygging ellilífeyrisþega.....	8.570	7.550	1.020	13,5	8.770
Tekjutrygging örorkulífeyrisþega.....	5.142	3.627	1.515	41,8	5.695
Tekjutryggingarauki.....	1.284	672	612	91,0	1.330
Örorkustyrkir	126	129	-3	-2,5	138
Barnalífeyrir	1.631	1.455	176	12,1	1.550
Annað	1.060	296	765	...	78
Lífeyristryggingar samtals	27.064	22.395	4.669	20,8	26.826
Bætur skv. lögum um félagslega aðstoð					
Mæðra- og feðralaun.....	284	268	17	6,2	290
Umönnunarbætur	896	837	59	7,1	961
Makabætur	64	38	26	67,5	55
Ekkju- og ekkilsbætur.....	49	57	-8	-14,4	63
Endurhæfingarlífeyrir	558	394	164	41,6	438
Barnalífeyrir vegna menntunar	84	76	8	11,0	73
Heimilisuppbót	2.107	1.967	140	7,1	2.210
Sérstök heimilisuppbót.....	32	-1	33	...	-
Uppbætur	2.647	2.449	199	8,1	2.707
Bifreiðakaupastyrkir.....	368	157	211	...	198
Bætur skv. I. um félagsl. aðstoð, samtals.....	7.089	6.240	848	13,6	6.995
Sjúkratryggingar					
Lækniskostnaður	3.107	3.002	105	3,5	3.036
Lyf	5.940	5.441	500	9,2	5.906
Hjálpartæki	1.414	1.179	235	19,9	1.505
Hjúkrun í heimahúsum.....	120	106	14	13,7	126
Þjálfun.....	1.161	968	194	20,0	1.170
Tannlækningar	1.096	981	116	11,8	1.126
Sjúkraflutningar og ferðir innanlands	181	156	25	15,8	167
Brýn meðferð erlendis	509	418	91	21,8	568
Sjúkrakostn. vegna veikinda og slysa erlendis	93	89	5	5,5	131
Sjúkradagpeningar	205	213	-8	-3,5	222
Annað	98	103	-5	-5,2	122
Sjúkratryggingar samtals	13.925	12.654	1.271	10,0	14.079

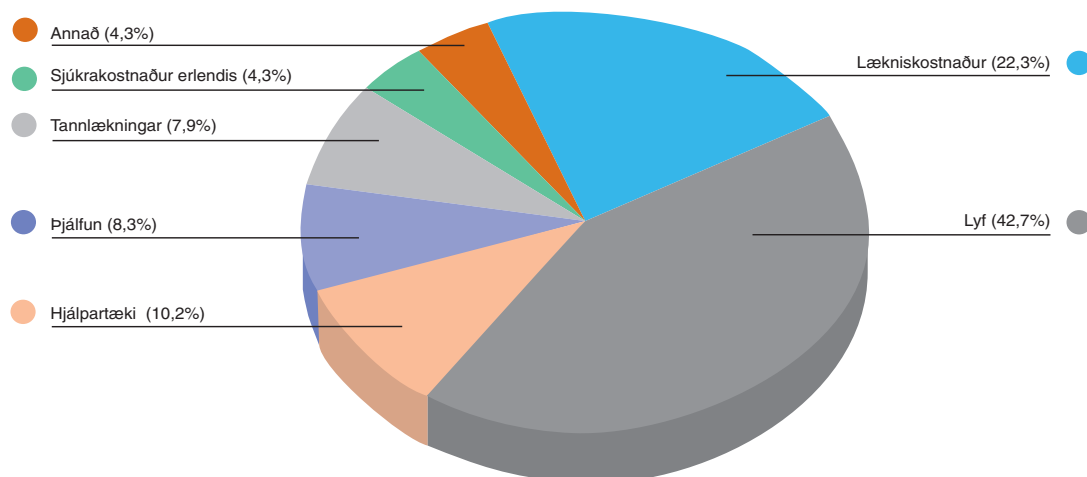
Skipting lífeyristrygginga 2003, %



Skipting félagslegrar aðstoðar 2003, %



Skipting sjúkratrygginga 2003, %



Ríkisreikningur A-hluti 2003 – Skýringar

Í séryfirliti 2 (bls. 94) koma fram reikningstölur og fjárheimildir einstakra stofnanaliða sem falla undir heilbrigðis- og tryggingamálaráðuneytið

eftir málaflokkum. Þar kemur glöggt fram hver breytingin er á gjöldum á milli ára og staða gagnvart fjárheimildum í árslok 2003.

29. Gjöld fjármálaráðuneytis

Gjöld fjármálaráðuneytis námu 33.183 millj. kr. á árinu 2003 og lækkuðu um 8.870 millj. kr. eða 20,9% frá árinu 2002. Breyting á milli áranna skýrist af verulegri lækkun á gjaldfærslu lífeyrisskuldbindinga eða um 11.512 millj. kr. og lækkun á afskrifuðum skattkröfum um 418 millj. kr. Á móti vegur hækkun á gjaldfærðum fjármagnstekjuskatti um 1.139 millj. kr., vaxtabótum um 639

millj. kr. og barnabótum um 602 millj. kr. Gjöld ráðuneytisins á árinu 2003 námu 11,8% af heildargjöldum A-hluta ríkissjóðs samanborið við 15,7% árið 2002. Heildarfjárheimildir ársins 2003 námu 28.606 millj. kr. og voru gjöld ársins því 4.577 millj. kr. eða 16,0% umfram fjárheimildir.

Eftirfarandi yfirlit sýnir gjöld fjármálaráðuneytis á árinu 2003 samanborið við árið 2002.

Í millj.kr.	Reikningur 2003	Reikningur 2002	Breyting fjárhæð	%	Heildarfjárheimildir 2003
Málefnaflokkar útgjalda					
Opinber þjónusta	6.318	5.843	475	8,1	7.162
Almannatryggingar	11.172	9.945	1.227	12,3	10.715
Önnur útgjöld ríkissjóðs	15.693	26.174	-10.481	-40,0	10.730
Gjöld samtals.....	33.183	41.963	-8.780	-20,9	28.606
Viðfangsefnaflokkun útgjalda					
<i>Rekstrarkostnaður</i>	<i>31.363</i>	<i>40.409</i>	<i>-9.047</i>	<i>-22,4</i>	<i>27.449</i>
Rekstrargjöld	6.399	4.991	1.407	28,2	7.771
Lífeyrisskuldbindingar	3.395	14.907	-11.512	-77,2	4.555
Rekstrartilfærslur	21.568	20.511	1.057	5,2	15.123
<i>Viðhaldskostnaður</i>	<i>826</i>	<i>683</i>	<i>143</i>	<i>21,0</i>	<i>-19</i>
<i>Fjárfesting</i>	<i>995</i>	<i>871</i>	<i>124</i>	<i>14,2</i>	<i>1.176</i>
Stofnkostnaður	995	863	132	15,2	1.176
Fjármagnstilfærslur	0	8	-8	-99,8	-
Gjöld samtals.....	33.183	41.963	-8.780	-20,9	28.606
Hlutfall af heildargjöldum ríkissjóðs	11,8	15,7	.	.	10,1

Gjöld ráðuneytisins skiptust þannig að rekstrargjöld námu 19,3%, lífeyrisskuldbindingar 10,2%, rekstrartilfærslur 65,0%, viðhaldskostnaður 2,5% og stofnkostnaður 3,0%.

Af gjöldum ráðuneytisins runnu 11.172 millj. kr. eða 33,7% til almannatrygginga, þar af voru barnabætur 5.357 millj. kr. og vaxtabætur 5.756 millj. kr. Gjöld vegna opinberrar þjónustu námu 6.318 millj. kr. eða 19,0%, en undir þennan mála-

flokk falla meðal annars aðalskrifstofa fjármálaráðuneytis, stofnanir skatta- og tollakerfis og rekstur tölvukerfa ríkisins.

Önnur útgjöld námu alls 15.693 millj. kr. eða 47,3% af gjöldum ráðuneytisins, þar af námu afskriftir skattkrafna 9.394 millj. kr. og lífeyrisskuldbindingar 3.395 millj. kr. Auk lífeyrisskuldbindinga og afskrifta skattkrafna eru aðrir helstu liðir undir þessum málaflokki fjármagnstekju-

Ríkisreikningur A-hluti 2003 – Skýringar

skattur 1.860 millj. kr. og mótframlag vegna viðbótarlífeyrissparnaðar 667 millj. kr. Árið 2002 námu önnur gjöld ráðuneytisins 26.174 millj. kr. og nemur lækkun á milli ára 10.481 millj. kr. Lækkunin skýrist alfarið af lægri gjaldfærslu lífeyrisskuldbindinga og lægri afskriftum á skattkröfum á árinu 2003.

Lífeyrisskuldbindingar A-hluta ríkissjóðs fela í sér reiknaðar skuldbindingar gagnvart lífeyrissjóðum samkvæmt tryggingafræðilegu mati vegna áunninna lífeyrisréttinda starfsmanna. Í ríkisreikningi miðast færsla lífeyrisskuldbindinga ríkissjóðs við niðurstöður matsins, þar sem nýjar skuldbindingar gjaldfærast um rekstrarreikning og almennar launabreytingar færast um endurmatsreikning. Við mat á almennum launabreytingum er beitt vísitölu launa opinberra starfsmanna og bankamanna sem Hagstofa Íslands reiknar.

Tryggingafræðilegt mat á lífeyrisskuldbindingum ríkissjóðs miðast meðal annars við eftirtaldir almennar forsendur: 2% ávöxtun umfram launa-

hækkunar; íslenskar lífslíkur samkvæmt reynslu árána 1996-2000; íslenskar barneigna- og hjúskaparlíkur hjá öðrum en lífeyrisþegum, en hjá þeim er miðað við raunverulega hjúskaparstöðu; viðmiðun við danskar örorkulíkur í skrifstofustörfum þar sem íslenskar tölur eru ekki tiltækar. Við matið er almennt miðað við að virkir sjóðfélagar hefji töku ellilífeyris 68 ára hjá Lífeyrissjóði starfsmanna ríkisins (LSR) og 65 ára hjá Lífeyrissjóði hjúkrunarfræðinga (LH). Við matið í árslok 2002 var forsendubreyting að því leyti að nú miðast það við lífslíkur árána 1996-2000 í stað árána 1991-1995 í sambærilegum útreikningum á síðustu árum.

Lífeyrisskuldbindingar og eftirlaun A-hluta aðila færast að mestu hjá fjármálaráðuneyti. Stofnanir greiða viðbótariðgjald til B-deildar LSR og LH og eru þær greiðslur gjaldfærðar hjá viðkomandi stofnunum og lækkar gjaldfærslan hjá fjármálaráðuneyti um sömu fjárhæð. Eftirfarandi yfirlit sýnir lífeyrisskuldbindingar ríkissjóðs gagnvart hinum ýmsu lífeyrissjóðum árin 2002 og 2003.

Í millj.kr.	Reikningur 2003	Reikningur 2002	Breyting fjárhæð %		Heildar- fjárhæð 2003
Lífeyrisskuldbindingar					
Lífeyrissjóður starfsmanna ríkisins (B-deild LSR)	1.411	15.015	-13.604	-90,6	3.825
Lífeyrissjóður hjúkrunarfræðinga (LH)	1.085	600	485	80,8	344
Lífeyrissjóður alþingismanna.....	1.278	277	1.001	...	103
Lífeyrissjóður ráðherra	228	60	168	...	22
Lífeyrisskuldbindingar vegna embættis forseta, hæstaréttardómara og ríkissaksóknara	337	50	287	...	28
Eftirl.sjóður fyrrv. starfsmanna Útvegsbanka Íslands ..	104	188	-84	-44,7	78
Eftirl.sjóður fyrrv. bankastjóra Útvegsbanka Íslands....	13	21	-8	-38,1	10
Lífeyrissjóður starfsmanna ríkisins vegna uppgjör Framkvæmdastofnunar.....	206	-	206	.	.
Ýmis eftirlaun og úttektir vegna lífeyrisskuldbindinga .	14	9	5	55,6	6
Lífeyrissjóðir sveitarfélaga vegna samrekstrarstofnana	110	101	9	8,9	139
Lífeyrisskuldbindingar samtals.....	4.787	16.321	-11.534	-70,7	4.555
- Gjaldfært beint hjá stofnunum vegna viðbótariðgjalds	-1.392	-1.414	22	-1,6	.
Lífeyrisskuldbindingar færðar á fjármálaráðuneyti	3.395	14.907	-11.512	-77,2	4.555

Gjaldfærðar lífeyrisskuldbindingar ríkissjóðs á árinu 2003 námu 4.787 millj. kr., þar af færast 3.395 millj. kr. hjá fjármálaráðuneyti og 1.392 millj. kr. hjá stofnunum vegna greiðslna á viðbótariðgjöldum. Lækkun á gjaldfærðum lífeyrisskuldbindingum ríkissjóðs er veruleg á milli ára eða

11.534 millj. kr.

Í aðalatriðum skýrist breytingin á milli ára annars vegar af því að gjaldfærslan var óvenjuhá árið 2002 og hins vegar af hagstæðri ávöxtun hjá lífeyr-

issjóðunum á árinu 2003. Í tryggingafræðilegum úttektum hjá lífeyrissjóðunum í árslok 2002 voru nýjar tölur um lífslíkur lagðar til grundvallar. Þar komu fram bætтар lífslíkur frá fyrri tölum sem aftur hafði í för með sér töluverða eins skiptis hækkun á lífeyrisskuldbindingum sjóðanna í árslok 2002. Jafnframt var ávöxtun sjóðanna erfið á árinu 2002, eigið fé þeirra til að mæta skuldbindingum rýrnaði og aukin hlutdeild lenti á ríkissjóði. Framangreindir tveir þættir stuðluðu að mikilli hækkun lífeyrisskuldbindinga hjá ríkissjóði á árinu 2002. Árið 2003 var ríkissjóði hins vegar mun hagstæðara í þessu tilliti. Raunávöxtun sjóðanna var mjög góð, þ.e. 10,5% hjá LSR og 11,8% hjá LH, og komu áhrif þess fram í lækkaðri skuldbindingu ríkissjóðs gagnvart þeim á árinu 2003.

Í skýringu 44 er fjallað frekar um lífeyrisskuldbindingar ríkissjóðs á árinu 2003.

Afskriftir skattkrafna hjá A-hluta ríkissjóðs námu alls 9.882 millj. kr., þar af færast 9.394 millj. kr. hjá fjármálaráðuneytinu og 488 millj. kr. hjá stofnunum. Árið á undan voru afskriftir skattkrafna nokkru hærri eða 10.103 millj. kr. Beinar afskriftir lækkuðu um 1.686 millj. kr. á milli ára en þær hafa verið nokkru hærri árin 2002 og 2003 en árin tvö þar á undan. Beinar afskriftir eru ákveðnar af afskriftanefnd. Óbeinar afskriftir hækkuðu um 1.464 millj. kr. á árinu 2003 samanborið við árið á undan, en þar vega áætlanir í tekju- og eignarsköttum og virðisaukaskatti þungt ásamt dráttarvöxtum af þeim kröfum.

Við mat á skattkröfum er almennt miðað við að útistandandi kröfur ríkissjóðs séu yfirfarnar með reglubundnum hætti og þær metnar með tilliti til áhættu. Kröfur eru afskrifaðar *beinni afskrift* þegar

þær eru taldar sannanlega tapaðar. Við mat á því hvort krafa telst töpuð er horft til innheimtutilrauna, hugsanlegra trygginga, aldurs kröfu með tilliti til fyrningar og fjárhagsstöðu viðkomandi gjaldanda. Almennt gildir að við beina afskrift er talið útilokað að innheimta kröfuna með þeim úrræðum sem innheimtumenn ríkissjóðs hafa.

Jafnframt er bókfært verðmæti krafna endurmetið í efnahagsreikningi ríkissjóðs og þær kröfur afskrifaðar sem ekki er talið líklegt að innheimtist. Vitað er að ákveðinn hluti krafna á hverjum tíma mun ekki innheimtast þó að ekki sé talið tímabært að afskrifa þær hjá gjaldanda. Því hefur verið beitt svonefndri *óbeinni afskrift* í reikningsskilunum. Óbein afskrift felur í sér að kröfur eru færðar niður um þá fjárhæð sem talið er líklegt að tapist af þeim. Í þessum tilgangi eru kröfur sem lýst hefur verið í þrotabú skoðaðar sérstaklega. Einnig eru kannaðar kröfur sem gert hefur verið árangurslaust fjárnám fyrir. Þetta er óhjákvæmilegt til að reyna að fyrirbyggja ofmat á kröfum ríkissjóðs.

Við niðurfærslu eftirstöðva á skattkröfum í árslok 2003 var beitt sömu matsreglum og í árslok 2002. Niðurfærslan er með tvennum hætti. Annars vegar er 80% niðurfærsla á skuldum þeirra sem gjaldþrotaskipti standa yfir hjá eða er lokið. Hins vegar eru skuldir færðar niður um 75% hjá þeim sem ekki hafa komið til gjaldþrotaskipta en eru í vanskilameðferð. Kröfur sem mynduðust á árinu 2003 hjá þessum sömu aðilum voru færðar niður um 40% í báðum tilfellum.

Afskriftir á kröfum ríkissjóðs hafa verið töluverðar á undanförunum árum eins og kemur fram í eftirfarandi yfirliti.

Ríkisreikningur A-hluti 2003 – Skýringar

Í millj. kr.	2003	2002	2001	2000	1999
Beinar afskriftir					
Tekju- og eignarskattar.....	1.346	856	208	669	924
Virðisaukaskattur.....	308	2.542	598	690	1.757
Aðrar skatttekjur.....	149	104	43	39	153
Dráttarvextir.....	2.912	2.949	755	1.070	3.200
Aðrar rekstrartekjur.....	82	31	24	4	147
Beinar afskriftir samtals.....	4.797	6.483	1.628	2.472	6.180
Óbeinar afskriftir					
Tekju- og eignarskattar.....	2.572	1.858	1.582	2.142	-330
Virðisaukaskattur.....	63	-502	-67	4.686	-120
Aðrar skatttekjur.....	288	296	286	292	-17
Dráttarvextir.....	2.050	1.879	2.464	1.762	-1.104
Aðrar rekstrartekjur.....	111	89	51	-4	-67
Óbeinar afskriftir samtals.....	5.084	3.620	4.316	8.878	-1.638
Afskriftir ríkissjóðstekna samtals.....	9.882	10.103	5.944	11.350	4.542
Hlutfall af tekjum ríkissjóðs %.....	3,6	3,9	2,5	5,1	2,0

Í séryfirliti 2 (bls. 94) koma fram reikningstölur og fjárheimildir einstakra stofnanaliða sem heyra undir fjármálamálaráðuneytið eftir málaflokkum.

Þar kemur glögg fram hver breytingin er á gjöldum á milli ára og staða gagnvart fjárheimildum í árslok 2003.

30. Gjöld samgönguráðuneytis

Gjöld samgönguráðuneytis námu 18.410 millj. kr. á árinu 2003 og hækkuðu um 2.509 millj. kr. eða 15,8% frá árinu á undan. Hækkunin á milli ára skýrist af auknum framlögum til vegagerðar, en þau hækkuðu á milli ára um 2.636 millj. kr. Gjöld ráðuneytisins námu 6,6% af heildargjöldum

A-hluta ríkissjóðs á árinu 2003 samanborið við 5,9% árið 2002. Heildarfjárheimildir ársins 2003 námu 22.589 millj. kr. og voru því 4.178 millj.kr. eða 22,7% hærri en gjöld ársins.

Eftirfarandi yfirlit sýnir gjöld samgönguráðuneytis á árinu 2003 samanborið við árið 2002.

Í millj.kr.	Reikningur 2003	Reikningur 2002	Breyting fjárhæð	%	Heildarfjárheimildir 2003
Málefnaflokkar útgjalda					
Landsamgöngur	13.091	10.455	2.636	25,2	16.478
Sjó- og vatnasamgöngur	1.776	1.761	16	0,9	2.097
Loftsamgöngur.....	1.605	1.699	-94	-5,6	2.014
Önnur samgöngumál	1.938	1.987	-49	-2,4	1.998
Gjöld samtals.....	18.410	15.902	2.509	15,8	22.589
Viðfangsefnaflokkun útgjalda					
<i>Rekstrarkostnaður</i>	<i>4.247</i>	<i>4.138</i>	<i>109</i>	<i>2,6</i>	<i>3.678</i>
Rekstrargjöld	2.927	3.012	-85	-2,8	2.310
Rekstrartilfærslur	1.320	1.126	194	17,3	1.368
<i>Viðhaldskostnaður</i>	<i>4.271</i>	<i>4.399</i>	<i>-128</i>	<i>-2,9</i>	<i>4.428</i>
<i>Fjárfesting.....</i>	<i>9.893</i>	<i>7.364</i>	<i>2.528</i>	<i>34,3</i>	<i>14.483</i>
Stofnkostnaður	8.641	5.553	3.088	55,6	13.038
Fjármagnstilfærslur	1.251	1.811	-560	-30,9	1.445
Gjöld samtals.....	18.410	15.902	2.509	15,8	22.589
Hlutfall af heildargjöldum ríkissjóðs	6,6	5,9	.	.	8,0

Gjöld ráðuneytisins skiptust þannig að rekstrargjöld námu 15,9%, rekstrartilfærslur 7,2%, viðhaldskostnaður 23,2%, stofnkostnaður 46,9% og fjármagnstilfærslur 6,8%.

Af gjöldum ráðuneytisins runnu 13.091 millj. kr. eða 71,1% til landsamgangna, en undir þann málaflokk fellur stór hluti af verkefnum Vegagerðarinnar. Gjöld vegna sjó- og vatnasamgangna námu 1.776 millj. kr. eða 9,6%, þar af 250 millj. kr. vegna niðurfærslu á eignarhluta ríkissjóðs í Hafnabótasjóði í C-hluta í tengslum við að hann var lagður niður með nýjum hafnalögum á miðju ári 2003. Gjöld vegna loftsamgangna námu 1.605

millj. kr. eða 8,7% og eru þau að stærstum hluta vegna Flugmálastjórnar. Önnur útgjöld ráðuneytisins námu 1.938 millj. kr. eða 10,5%. Undir þennan málaflokk falla meðal annars aðalskrifstofa samgönguráðuneytis 232 millj. kr., Vegagerðin vegna ferja og sérleyfa 666 millj. kr. og Ferðamálaráð 444 millj. kr.

Í séryfirliti 2 (bls. 94) koma fram reikningstölur og fjárheimildir einstakra stofnanaliða sem falla undir samgönguráðuneytið eftir málaflokkum. Þar kemur glöggt fram hver breytingin er á gjöldum á milli ára og staða gagnvart fjárheimildum í árslok 2003.

31. Gjöld iðnaðarráðuneytis

Gjöld iðnaðarráðuneytis námu 4.732 millj. kr. á árinu 2003 og hækkuðu um 1.841 millj. kr. eða 63,7% frá árinu á undan. Hækkunin skýrist einkum af auknu framlagi til Byggðastofnunar um 704 millj. kr. og 885 millj. kr. gjöldum í tengslum við sölu á eign ríkissjóðs í Sementsverksmiðjunni hf. Gjöld ráðuneytisins námu 1,7% af heildargjöldum

A-hluta ríkissjóðs á árinu 2003 samanborið við 1,1% árið 2002. Heildarfjárheimildir ársins 2003 námu 5.035 millj. kr. og voru því 303 millj. kr. eða 6,4% hærri en gjöld ársins.

Eftirfarandi yfirlit sýnir gjöld iðnaðarráðuneytis á árinu 2003 samanborið við árið 2002.

Í millj.kr.	Reikn- ingur 2003	Reikn- ingur 2002	Breyting fjárhæð	%	Heildar- fjárheimildir 2003
Málefnaflokkar útgjalda					
Orkumál.....	1.730	1.418	312	22,0	1.947
Iðnaðarstarfsemi	1.634	861	773	89,7	1.284
Önnur atvinnumál.....	1.148	328	820	...	1.368
Annað.....	220	284	-63	-22,4	436
Gjöld samtals.....	4.732	2.891	1.841	63,7	5.035
Viðfangsefnaflokkun útgjalda					
<i>Rekstrarkostnaður</i>	<i>4.615</i>	<i>2.776</i>	<i>1.839</i>	<i>66,2</i>	<i>5.019</i>
Rekstrargjöld.....	1.060	723	337	46,6	1.367
Rekstrartilfærslur.....	3.555	2.053	1.502	73,2	3.653
<i>Viðhaldskostnaður.....</i>	<i>-</i>	<i>-</i>	<i>-</i>	<i>.</i>	<i>-</i>
<i>Fjárfesting.....</i>	<i>117</i>	<i>115</i>	<i>2</i>	<i>2,0</i>	<i>16</i>
Stofnkostnaður	66	65	1	1,3	-34
Fjármagnstilfærslur	51	50	1	2,8	50
Gjöld samtals.....	4.732	2.891	1.841	63,7	5.035
Hlutfall af heildargjöldum ríkissjóðs	1,7	1,1	.	.	1,8

Gjöld ráðuneytisins skiptust þannig að rekstrar-gjöld námu 22,4%, rekstrartilfærslur 75,1%, stofn-kostnaður 1,4% og fjármagnstilfærslur 1,1%.

Af gjöldum ráðuneytisins runnu 1.730 millj. kr. eða 36,6% til orkumála, en þar vega þyngst fram-lög til niðurgreiðslna á húshitun 852 millj. kr. Gjöld vegna iðnaðarstarfsemi námu 1.634 millj. kr. eða 34,5%. Undir þennan málaflökk falla aðal-skristofa iðnaðarráðuneytis 116 millj. kr., framlög til Samtaka iðnaðarins 197 millj. kr. og 885 millj. kr. vegna taps og yfirtekinna lífeyrisskuldbindinga

í tengslum við sölu ríkissjóðs á Sementsverksmiðj- unni hf. Önnur útgjöld ráðuneytisins námu 1.368 millj. kr. eða 28,9%, þar af runnu 986 millj. kr. til Byggðastofnunar.

Í séryfirliti 2 (bls. 94) koma fram reikningstölur og fjárheimildir einstakra stofnanaliða sem falla undir iðnaðarráðuneytið eftir málaflökkum. Þar kemur glöggt fram hver breytingin er á gjöldum á milli ára og staða gagnvart fjárheimildum í árslok 2003.

32. Gjöld viðskiptaráðuneytis

Gjöld viðskiptaráðuneytis námu 1.419 millj. kr. á árinu 2003, lækkuðu um 49 millj. kr. eða 3,4% frá árinu á undan. Gjöld ráðuneytisins námu 0,5% af heildargjöldum A-hluta ríkissjóðs á árinu 2003 og er það óbreytt hlutfall frá árinu á undan. Heild-

arfjárheimildir ársins 2003 námu 1.507 millj. kr. og voru því 88 millj. kr. eða 6,2% hærri en gjöld ársins.

Eftirfarandi yfirlit sýnir gjöld viðskiptaráðuneytis á árinu 2003 samanborið við árið 2002.

Í millj.kr.	Reikningur 2003	Reikningur 2002	Breyting fjárhæð %		Heildarfjárheimildir 2003
Málefnaflokkar útgjalda					
Ýmsar þjónustustofnanir ríkisins.....	772	779	-8	-1,0	861
Annað.....	647	689	-41	-6,0	646
Gjöld samtals.....	1.419	1.468	-49	-3,4	1.507
Viðfangsefnaflokkun útgjalda					
Rekstrarkostnaður.....	1.416	1.464	-49	-3,3	1.541
Rekstrargjöld.....	731	742	-11	-1,4	838
Rekstrartilfærslur.....	684	722	-38	-5,3	703
Viðhaldskostnaður.....	-	-	-	.	-
Fjárfesting.....	3	4	0	-13,3	-34
Stofnkostnaður.....	3	4	0	-13,3	-34
Fjármagnstilfærslur.....	-	-	-	.	-
Gjöld samtals.....	1.419	1.468	-49	-3,4	1.507
Hlutfall af heildargjöldum ríkissjóðs.....	0,5	0,5	.	.	0,5

Gjöld ráðuneytisins skiptust þannig að rekstrargjöld námu 51,6%, rekstrartilfærslur 48,2% og stofnkostnaður 0,2%.

Af gjöldum ráðuneytisins runnu 772 millj. kr. eða 54,4% til málaflokksins ýmsar þjónustustofnanir ríkisins. Helstu stofnanir undir þessum málaflökki eru aðalskrifstofa viðskiptaráðuneytis 112 millj. kr., Fjármálaeftirlitið 254 millj. kr., Löggildingarstofa 192 millj. kr. og Samkeppnisstofnun 152 millj. kr. Önnur gjöld ráðuneytisins námu 647

millj. kr. eða 45,6%, þar af voru 457 millj. kr. vegna Flutningssjóðs olíuvara og 190 millj. kr. vegna Flutningssjóðs sements.

Í séryfirliti 2 (bls. 94) koma fram reikningstölur og fjárheimildir einstakra stofnanaliða sem falla undir viðskiptaráðuneytið eftir málaflökku. Þar kemur glögg fram hver breytingin er á gjöldum á milli ára og staða gagnvart fjárheimildum í árslok 2003.

33. Gjöld Hagstofu Íslands

Gjöld Hagstofu Íslands námu 649 millj. kr. á árinu 2003, hækkuðu um 149 millj. kr. eða 29,8% frá árinu 2002. Gjöld ráðuneytisins námu 0,2% af heildargjöldum A-hluta ríkissjóðs á árinu 2003 og er það óbreytt hlutfall frá árinu á undan. Heildar-

fjárheimildir ársins 2003 voru 613 millj. kr. og voru gjöld ársins því 36 millj. kr. eða 5,9% umfram fjárheimildir.

Eftirfarandi yfirlit sýnir útgjöld Hagstofu Íslands á árinu 2003 samanborið við árið 2002.

Í millj.kr.	Reikningur 2003	Reikningur 2002	Breyting fjárhæð	%	Heildar- fjárheimildir 2003
Málefnaflokkar útgjalda					
Önnur almenn opinber þjónusta	649	500	149	29,8	613
Gjöld samtals.....	649	500	149	29,8	613
Viðfangsefnaflokkun útgjalda					
<i>Rekstrarkostnaður</i>	582	453	130	28,6	553
Rekstrargjöld.....	582	453	130	28,6	567
Rekstrartilfærslur.....	0	0	0	15,4	-14
<i>Viðhaldskostnaður</i>	-	-	-	.	-
<i>Fjárfesting.....</i>	67	47	19	40,8	60
Stofnkostnaður	67	47	19	40,8	60
Fjármagnstilfærslur	-	-	-	.	-
Gjöld samtals.....	649	500	149	29,8	613
Hlutfall af heildargjöldum ríkissjóðs	0,2	0,2	.	.	0,2

Gjöld ráðuneytisins skiptust þannig að rekstrargjöld námu 89,7% og stofnkostnaður 10,3%.

Gjöld Hagstofu Íslands falla að öllu leyti undir málaflokkinn opinber þjónusta.

34. Gjöld umhverfisráðuneytis

Gjöld umhverfisráðuneytis námu 4.198 millj. kr. á árinu 2003, hækkuðu um 729 millj. kr. eða 21,0% frá árinu á undan. Hækkunin skýrist einkum af hækkun gjalda Ofanflóðasjóðs um 400 millj. kr. og 116 millj. kr. hærri gjöldum Úrvinnslusjóðs á árinu 2003 en forvera hans, Spilliefnasjóðs, á árinu 2002. Gjöld ráðuneytisins námu 1,5% af heildar-

gjöldum A-hluta ríkissjóðs á árinu 2003 samanborið við 1,3% á árinu 2002. Heildarfjárheimildir ársins 2003 námu 4.985 millj. kr. og voru því 787 millj. kr. eða 18,7% hærri en gjöld ársins.

Eftirfarandi yfirlit sýnir gjöld umhverfisráðuneytis á árinu 2003 samanborið við árið 2002.

Í millj.kr.	Reikningur 2003	Reikningur 2002	Breyting fjárhæð	%	Heildarfjárheimildir 2003
Málefnaflokkar útgjalda					
Húsnæðis- og skipulagsmál	1.690	1.337	353	26,4	1.761
Hreinsunarmál	985	802	183	22,9	961
Ýmsar þjónustustofnanir ríkisins.....	479	451	28	6,2	462
Opinber þjónusta	1.043	878	165	18,8	1.801
Gjöld samtals.....	4.198	3.469	729	21,0	4.985
Viðfangsefnaflokkun útgjalda					
<i>Rekstrarkostnaður</i>	<i>3.228</i>	<i>2.852</i>	<i>376</i>	<i>13,2</i>	<i>3.468</i>
Rekstrargjöld.....	2.118	1.845	273	14,8	1.781
Rekstrartilfærslur.....	1.109	1.007	102	10,2	1.687
<i>Viðhaldskostnaður.....</i>	<i>1</i>	<i>1</i>	<i>-1</i>	<i>-40,2</i>	<i>77</i>
<i>Fjárfesting.....</i>	<i>970</i>	<i>615</i>	<i>354</i>	<i>57,6</i>	<i>1.440</i>
Stofnkostnaður	31	-3	34	...	10
Fjármagnstilfærslur	938	618	320	51,8	1.429
Gjöld samtals.....	4.198	3.469	729	21,0	4.985
Hlutfall af heildargjöldum ríkissjóðs	1,5	1,3	.	.	1,8

Gjöld ráðuneytisins skiptust þannig að rekstrargjöld námu 50,5%, rekstrartilfærslur 26,4%, stofnkostnaður 0,7% og fjármagnstilfærslur 22,4%.

Af gjöldum ráðuneytisins runnu 1.690 millj. kr. eða 40,3% til húsnæðis- og skipulagsmála. Helstu liðir undir þessum málaflokki eru aðalskrifstofa umhverfisráðuneytis 234 millj. kr., styrkir vegna fráveitna sveitarfélaga 254 millj. kr. og Umhverfisstofnun 562 millj. kr. Gjöld vegna hreinsunarmála námu 985 millj. kr. eða 23,5%, þar af voru 711 millj. kr. vegna skilgjalds til Endurvinnslu-

unnar hf. og 274 millj. kr. gjöld hjá Úrvinnslusjóði. Önnur útgjöld ráðuneytisins námu alls 1.522 millj. kr. eða 36,3%, þar af gjöld Ofanflóðasjóðs 649 millj. kr. og Veðurstofunnar 472 millj. kr.

Í séryfirliti 2 (bls. 94) koma fram reikningstölur og fjárheimildir einstakra stofnanaliða sem falla undir umhverfisráðuneytið eftir málaflokkum. Þar kemur glögg fram hver breytingin er á gjöldum á milli ára og staða gagnvart fjárheimildum í árslok 2003.

35. Fjármagnskostnaður

Fjármagnskostnaður ríkissjóðs nam alls 15.256 millj. kr. á árinu 2003, lækkaði um 749 millj. kr. eða 4,7% frá árinu á undan. Þessi lækkun kemur fram þrátt fyrir gjaldfærslu á 1.199 millj. kr. gengistapi í tengslum við lokauppgjör af sölu Búnaðarbanka Íslands og Landsbanka Íslands. Lækkun fjármagnskostnaðar á milli ára skýrist einkum af

lækkun formlegra skulda á undanförunum árum, lækkun vaxta, hagstæðari lánsamningum og sterkri stöðu krónunnar gagnvart erlendum gjaldmiðlum. Heildarfjárheimildir ársins 2003 námu 15.070 millj. kr. þannig að fjármagnskostnaðurinn reyndist 186 millj. kr. umfram fjárheimildir eða um 1,2%.

Í millj.kr.	Reikningur 2003	Reikningur 2002	Breyting fjárhæð	%	Heildarfjárheimildir 2003
Málefnaflokkar útgjalda					
Önnur útgjöld ríkissjóðs	15.256	16.005	-749	-4,7	15.070
Gjöld samtals.....	15.256	16.005	-749	-4,7	15.070
Viðfangsefnaflokkun útgjalda					
<i>Rekstrarkostnaður</i>	<i>15.256</i>	<i>16.005</i>	<i>-749</i>	<i>-4,7</i>	<i>15.070</i>
Rekstrargjöld.....	93	81	12	15,0	-
Fjármagnskostnaður	15.163	15.924	-761	-4,8	15.070
Rekstrartilfærslur.....	-	-	-	.	-
<i>Viðhaldskostnaður.....</i>	<i>-</i>	<i>-</i>	<i>-</i>	<i>.</i>	<i>-</i>
<i>Fjárfesting.....</i>	<i>-</i>	<i>-</i>	<i>-</i>	<i>.</i>	<i>-</i>
Stofnkostnaður	-	-	-	.	-
Fjármagnstilfærslur	-	-	-	.	-
Gjöld samtals.....	15.256	16.005	-749	-4,7	15.070
Hlutfall af heildargjöldum ríkissjóðs	5,4	6,0	.	.	5,3

Áfallnir ógjaldfallnir vextir í árslok 2003 námu alls 13.849 millj. kr. og voru 2.683 millj. kr. lægri en í árslok 2002. Þar af batnaði staðan á skammtímaskuldum um 2.376 millj. kr. og langtímaskuldum um 307 millj. kr. Áfallnir ógjaldfallnir

vextir af langtímaskuldum eru vextir af spari-skírteinum, en þeir bætast við höfuðstól þeirra á hverju ári og greiðast í einu lagi við innlausn þeirra.

Ríkisreikningur A-hluti 2003 – Skýringar

Í millj. kr.	Reikn- ingur 2003	Reikn- ingur 2002	Breyting fjárhæð %		Heildar- fjárheimildir 2003
Vextir					
Innlend lán	8.994	8.003	991	12,4	.
Erlend lán	5.946	7.600	-1.654	-21,8	.
Vextir af lánnum samtals	14.940	15.603	-663	-4,2	.
Lántökukostnaður					
Innlend lán	267	272	-5	-1,8	.
Erlend lán	49	130	-81	-62,3	.
Lántökukostnaður samtals	316	402	-86	-21,4	.
Vextir og lántökukostnaður samtals	15.256	16.005	-749	-4,7	15.070

Eftirfarandi yfirlit sýnir vaxtagjöld og lántöku-
kostnað ríkissjóðs af innlendum og erlendum
lánnum á árunum 2002 og 2003.

Vaxtagjöld af innlendum lánnum námu 8.994
millj. kr. á árinu 2003, en innlendar skuldir að

meðtöldum áföllnum gjaldföllnum vöxtum voru
99.102 millj. kr. í árslok 2002. Af erlendum lánnum
námu vaxtagjöldin 5.946 millj. kr. á árinu 2003, en
erlendar skuldir námu 182.005 millj. kr. í árslok
2002.

36. Hlutabréf og eignarhlutir í fyrirtækjum

Samkvæmt lögum nr. 88/1997 um fjárreiður ríkisins skal færa eignarhluti ríkissjóðs í fyrirtækjum og stofnunum til eignar á efnahagsreikningi. Tvær undantekningar eru þó á því hvort eignarhlutar í stofnunum eru eignfærðir. Annars vegar þegar um er að ræða eignarhluta í lánastofnunum sem gegna félagslegu hlutverki. Yfirleitt gefur eiginfjárstaða í ársreikningum slíkra stofnana ekki raunsanna mynd af fjárhagsstöðu þeirra. Hins vegar eru það eignarhlutir í tryggingasjóðum sem

hafa það hlutverk að bæta fyrir eignatjón af völdum náttúruhamfara eða önnur stórtjón, komi til þeirra. Í ársreikningum slíkra sjóða endurspeglast tryggingaráhættan ekki í reikningsskilum þeirra og er því ekki talið rétt að sýna eignarhluta í þeim í efnahagsreikningi ríkissjóðs.

Eftirfarandi yfirlit sýnir bókfærðan eignarhluta A-hluta ríkissjóðs í framangreindum fyrirtækjum og stofnunum á árinu 2003.

í millj. kr.	Eign í ársbyrjun	Framlag á árinu	Hagnaður/ tap á árinu	Endurmat ársins	Eign í árslok
Eignarhlutir í fyrirtækjum og stofnunum					
Ríkisfyrirtæki í B-hluta					
Áfengis- og tóbaksverslun ríkisins.....	1.234	-	-	34	1.268
Flugmálastjórn Keflavíkurflugvelli	-	-	-	170	170
Happdrætti Háskóla Íslands	11	-	-	0	11
Íslenskar orkurannsóknir.....	-	50	-	45	95
Rafmagnsveitur ríkisins.....	2.124	-	-	58	2.182
Ríkisútvarpið	822	-	-	22	845
Umsýslustofnun varnarmála	90	-	-	-90	-
Sinfóníuhljómsveit Íslands	-496	-	-	-14	-510
Ríkisfyrirtæki í B-hluta samtals	3.786	50	-	225	4.061
Lánastofnanir í C-hluta					
Byggðastofnun.....	1.231	-	-	34	1.265
Ferðamálasjóður	111	-117	3	3	-
Framleiðnisjóður landbúnaðarins.....	209	-	-	6	215
Hafnarbótasjóður (Fl. í A-hluta á árinu)	555	-570	-	15	-
Íbúðalánasjóður.....	6.369	-	-	174	6.543
Lánasjóður landbúnaðarins.....	1.678	-	-	46	1.723
Nýsköpunarsjóður atvinnulífsins	5.987	-	-	163	6.150
Orkusjóður	188	-	-	5	193
Lánastofnanir í C-hluta samtals	16.328	-687	3	445	16.089
Fjármálastofnanir í D-hluta					
Seðlabanki Íslands.....	30.125	-	-	821	30.946
Fjármálastofnanir í D-hluta samtals.....	30.125	-	-	821	30.946
Eignarhlutir í fyrirtækjum og stofnunum samtals.	50.238	-637	3	1.491	51.095

Yfirlitið sýnir að í árslok 2003 nam bókfærð eign ríkissjóðs í fyrirtækjum og stofnunum í B-, C og D-hluta 51.095 millj. kr. Þar af eru eignarhlutar í Seðlabanka Íslands 30.946 millj. kr., Íbúðalánasjóði 6.543 millj. kr. og Nýsköpunarsjóði atvinnu-

lífsins 6.150 millj. kr. Í árslok 2002 nam bókfærða eignin 50.238 millj. kr. og nam hækkunin á árinu 2003 því 857 millj. kr. Tvö ríkisfyrirtæki, Flugmálastjórn Keflavíkurflugvelli og Íslenskar orkurannsóknir, komu inn í B-hluta. Þá var lögð niður

Ríkisreikningur A-hluti 2003 – Skýringar

starfsemi Umsýslustofnunar varnarmála í B-hluta og Ferðamálasjóðs í C-hluta. Loks fól lagabreyting á Hafnabótasjóði í sér að starfsemi hans flokkast nú í A-hluta í stað C-hluta áður. Að öðru leyti skýrist breyting á milli ára af almennri verðupp-færslu eigna.

Um færslu á eignarhluta ríkissjóðs í hlutafélögum og sameignarfélögum gilda almennar reikningsskilareglur. Hvað varðar sameignarfélög er bókhaldsleg meðferð hin sama og lýst er hér að framan um eignarhluta í fyrirtækjum og stofnunum. Hlutafjáreign er almennt færð við kostnaðarverði

Í millj. kr.	Eign í ársbyrjun	Kaup (+)/ Sala (-) á árinu	Hagnaður/ Tap á árinu	Endurmat ársins	Eign í árslok	Eignarhluti í árslok í %
Eign í sameignarfélögum og hlutafélögum						
Félög í E-hluta						
Austurhöfn-TR ehf.....	-	5	-	-	5	54,0
Baðfélag Mývatnssveitar ehf.....	10	10	-	-	20	}
Baðf. Mývatnssv. ehf. (Fl. úr E-hluta í árslok)...	-20	
Búnaðarbanki Íslands hf.....	3.680	-13.737	10.055	1	-	-
Eignarhaldsfélagið Farice ehf.....	-	543	-	-	543	58,2
Eignarh.fél. Farice ehf (Fl. í E-hluta í árslok)....	9	
Flugstöð Leifs Eiríkssonar hf.	2.817	-	-	77	2.893	100,0
Hitaveita Hjaltadals.....	18	-	-	0	18	96,0
Hæðarlönd ehf.....	30	-	-	1	31	100,0
Íslandspóstur hf.....	1.787	-	-	49	1.835	100,0
Landskerfi bókasafna hf.....	77	-	-	2	79	55,2
Landssími Íslands hf.....	8.597	-	-	234	8.832	99,0
Landsvirkjun	14.986	-	-	408	15.394	50,0
Neyðarlínan hf.	25	-	-	1	26	62,5
Orkubú Vestfjarða hf.....	4.165	-	-	113	4.279	100,0
Sjúkrahúsapótekið ehf.....	18	-	-	1	19	100,0
Sementsverksmiðjan hf.....	555	-68	-497	10	-	-
Skráningarstofan hf.	86	-	-	2	88	100,0
Félög í E-hluta samtals	36.851	-13.246	9.558	899	34.051	.
Eign ríkissjóðs og stofnana í öðrum félögum						
Baðfélag Mývatnssveitar ehf (Fl. úr E-hluta)	20	44,0
Barri hf.....	15	-	-	0	15	22,4
Eignarhaldsfélag Suðurnesja hf.....	96	-	-	3	99	28,0
Eignarhaldsfélagið Verðbréfaþing hf.	6	-	-	0	6	4,5
Endurvinnslan hf.....	8	-	-	0	8	17,8
Farice hf.....	9	-	-	-	9	}
Farice hf. (Fl. í E-hluta)	-9	
Flugskóli Íslands hf.....	15	-	-	0	15	42,2
Geca hf.....	-	47	-	0	47	12,8
Hitaveita Suðurnesja	1.329	-	-	36	1.365	15,5
Íslenskir aðalverktakar hf.	710	-2.065	1.345	10	-	-
Landsbanki Íslands hf.	211	116	-327	-	-	-
Pólyolverksmiðjan ehf	-	30	-	0	30	12,0
Spölur ehf.....	-	40	-	-	40	17,6
VístOrka hf.....	54	26	-	2	83	9,6
Annað	6	4	-	0	11	.
Eignir stofnana í hluta- og sameignarfélögum	265	114	-	-	379	.
Félög í minnihlutaeign samtals	2.724	-1.688	1.018	53	2.118	.
Eign í sameignar- og hlutafélögum samtals	39.575	-14.934	10.576	952	36.169	.

Ríkisreikningur A-hluti 2003 – Skýringar

eða á nafnverði sé það hærra. Í árslok er hlutfé endurmetið samkvæmt breytingum neysluverðs. Sé nafnverð hlutabréfa orðið hærra en nemur uppfærðu verði þeirra vegna útgáfu jöfnunarhlutabréfa, skal þó miða við það. Eftirfarandi yfirlit sýnir bókfærða eign ríkissjóðs í hlutabréfum á árinu 2003.

Í yfirlitinu koma fram nokkrar breytingar á eign ríkissjóðs í sameignar- og hlutfélögum á árinu 2003. Í árslok 2003 nam bókfærð eign ríkissjóðs í þessum fyrirtækjum 36.169 millj. kr. samanborið við 39.575 millj. kr. í árslok 2002. Lækkun á árinu 2003 nam því 3.406 millj. kr.

Veigamestu breytingar á hlutfjáreign ríkissjóðs á árinu 2003 tengdust kaupum ríkisins á bréfum í Eignarhaldsfélaginu Farice ehf. fyrir 543 millj. kr. og sölu ríkissjóðs á hlut sínum í Búnaðarbanka Íslands hf., Sementsverksmiðjunni hf. og Íslenskum aðalverktökum hf.

Ríkissjóður seldi 55,6% hlut sinn í Búnaðarbanka Íslands hf. fyrir 13.737 millj. kr., bókfærð eign nam 3.681 millj. kr. og söluhagnaður var því 10.055 millj. kr.

Tæplega 40% hlutur í Íslenskum aðalverktökum var seldur fyrir 2.065 millj. kr., bókfærð eign nam

720 millj. kr. og söluhagnaður var því 1.345 millj. kr.

Þá var seldur 100% eignarhlutur ríkissjóðs í Sementsverksmiðjunni hf. fyrir 68 millj. kr. Bókfærð eign bréfanna nam 565 millj. kr., niðurfærsla og tap í tengslum við sölu þeirra nam því 497 millj. kr. Jafnframt yfirtók ríkissjóður 388 millj. kr. skuldabréf sem gefið hafði verið út vegna uppgjors á lífeyrisskuldbindingum fyrirtækisins.

Ríkissjóður seldi afganginn af hlutabréfum sínum í Landsbanka Íslands hf. sem nam 2,5% fyrir 636 millj. kr. á árinu 2003, bókfærð eign þeirra nam 211 millj. kr. og var söluhagnaður því 425 millj. kr. Jafnframt var fullnustaður samningur sem ríkissjóður gerði í árslok 2002 við sölu á 45,8% hlut sínum í bankanum. Við uppgjör á þeim samningi í desember 2003 kom fram gengistap upp á 52 millj. kr. Jafnframt þurfti ríkissjóður að endurgreiða 700 millj. kr. í samræmi við ákvæði samningsins þar sem afskriftir bankans höfðu orðið meiri en séð var fyrir við undirritun hans. Í þessu tvennu felst lækkun á söluhagnaði í tengslum við sölu bankans um 752 millj. kr. Í heild kemur því fram 327 millj. kr. tap á árinu 2003.

37. Erlent stofnfé

Í millj. kr.	Eign í ársbyrjun	Framlag á árinu	Endurgreitt á árinu	Endurmat ársins	Eign í árslok
Erlent stofnfé					
Alþjóðabankinn (IBRD).....	626	-	-	-73	553
Alþjóðaframfarastofnunin (IDA).....	1.715	145	-	-101	1.759
Alþjóðalánasjóðurinn (IFC).....	3	-	-	0	3
Lánasjóður V-Norðurlanda.....	30	-	-	-4	27
Norræna umhverfisfjármögnunarfélagið (NEFCO) ...	90	10	-	5	105
Norræni fjárfestingarbankinn (NIB)	325	48	-	-10	364
Norrænn þróunarsjóður (NDF)	365	-	-	-14	350
Þróunarbanki Evrópu (EBRD).....	356	21	-	22	399
Erlent stofnfé samtals	3.510	225	-	-175	3.561

Lög um fjárreiður ríkisins gera ráð fyrir að framlög til stofnana og sjóða erlendis, sem eru endurkræf eða fást endurgreidd þegar stofnun eða

sjóður er lagður niður, séu færð til eignar á efnahagsreikningi ríkissjóðs.

38. Veitt löng lán

Í millj. kr.	Staða í ársbyrjun	Ný lán á árinu	Afborganir á árinu	Endurmat ársins	Staða í árslok
Veitt löng lán					
Ríkissjóður A-hluti	56	185	-21	-9	210
Ríkisfyrirtæki og lánastofnanir í B- og C-hluta	58.219	5.757	-7.095	1.158	58.039
Ríkisaðilar í D- og E-hluta	16.780	405	-4.534	17	12.668
Sveitarfélög	1.316	19	-89	16	1.261
Fyrirtæki og atvinnuvegir	3.084	53	-233	49	2.952
Einstaklingar, félög og samtök	1.718	148	-472	3	1.398
Lánastofnanir	100	25	-38	2	89
Veitt löng lán	81.272	6.591	-12.483	1.236	76.617
Óbein afskrift veittra langra lána					
Ríkisfyrirtæki og lánastofnanir í B- og C-hluta	-304	-	171	-	-133
Einstaklingar, félög og samtök	-27	-9	-	-	-36
Aðrir	-67	-	-	-	-67
Óbein afskrift veittra lána	-398	-9	171	-	-236
Veitt löng lán samtals	80.874	6.582	-12.311	1.236	76.382

Staða veittra langra lána A-hluta ríkissjóðs í árslok 2003 nam alls 76.382 millj. kr. Þar af voru 76% til B- og C-hluta aðila, 17% til ríkisaðila í D- og E-hluta, 8% til annarra.

Veitt ný löng lán ríkissjóðs námu alls 6.582 millj. kr. á árinu 2003. Að stærstum hluta er um að ræða endurlánað lánsfé ríkissjóðs til B- og C-hluta aðila eða sem nemur 5.757 millj. kr., þar af fóru 3.750 millj. kr. til Lánasjóðs íslenskra námsmanna og 700 millj. kr. til Hapdrættis Háskóla Íslands. Innheimtar afborganir námu alls 12.311 millj. kr. Þar ber hæst afborganir frá Lánasjóði íslenskra námsmanna 2.899 millj. kr., Íbúðalánasjóði 2.459

millj. kr., Flugstöð Leifs Eiríkssonar hf. 2.828 millj. kr., Landssíma Íslands hf. 1.397 millj. kr. og Þróunarsjóði 984 millj. kr.

Óbein afskrift af veittum löngum lánum er ákveðin út frá mati á kröfum sem voru til innheimtu og þeim skipt í áhættuflokka út frá upplýsingum um tryggingar fyrir kröfum og mati á greiðslugetu skuldara.

Næsta árs afborganir af veittum löngum lánum færast af langtímakröfum á skammtímakröfum á efnahagsreikningi í árslok. Áætluð fjárhæð vegna þessa nemur 18.636 millj. kr. í árslok 2003.

39. Vöru- og efnisbirgðir

Í millj. kr.	Staða í ársbyrjun	Hreyfingar ársins, nettó	Endurmat ársins	Staða í árslok
Vöru- og efnisbirgðir				
Landspítali, háskólasjúkrahús.....	248	119	-	367
Önnur sjúkrahús og heilbrigðisstofnanir.....	181	-10	-	171
Vegagerðin.....	228	32	-	260
Námsgagnastofnun.....	148	-7	-	141
Ýmsar stofnanir fatlaðra.....	21	1	-	22
Listasafn Íslands.....	29	6	-	35
Flugmálastjórn.....	12	3	-	15
Aðrir.....	120	1	-	121
Vöru- og efnisbirgðir samtals.....	988	145	-	1.133

Vörukaup ríkisstofnana í A-hluta eru almennt færð til gjalda nema þau séu beinlínis ætluð til endursölu. Hér er um að ræða *vöru- og efnisbirgðir* hjá

tiltölulega fáum ríkisstofnunum í A-hluta og er almennt ekki um stórvægilegar sveiflur að ræða á milli ára. Hvort birgðir eru færðar til eignar hjá stofnun ræðst því af eðli starfseminnar.

40. Óinnheimtar ríkistekjur

Í millj. kr.	Staða í ársbyrjun	Tekjur ársins	Innheimtar tekjur	Afskriftir	Staða í árslok
Óinnheimtar ríkistekjur					
Skatttekjur.....	45.768	238.859	-232.074	-4.727	47.826
Aðrar rekstrartekjur.....	12.397	21.439	-18.800	-5.155	9.881
Sala eigna.....	-	11.954	-11.939	-	15
Fjárframlög.....	5	2.322	-2.325	-	3
Óinnheimtar ríkistekjur samtals.....	58.170	274.574	-265.137	-9.882	57.725

Á þessum lið eru sundurliðaðar *óinnheimtar ríkistekjur* í ársbyrjun og árslok 2003, auk þess sem sýndar eru hreyfingar ríkistekna innan ársins. Staðan í árslok 2003 nam 57.725 millj. kr. og

lækkuðu útistandandi kröfur um 445 millj. kr. innan ársins eða um 0,8%. Í skýringu 3 kemur fram ítarlegri sundurliðun á þessum kröfum.

41. Skammtímakröfur, aðrar

Í millj. kr.	Staða í ársbyrjun	Hreyfingar ársins, nettó	Endurmat ársins	Staða í árslok
Skammtímakröfur, aðrar				
Fyrirfram greidd gjöld.....	73	402	-	475
Viðskiptareikningar, bráðabirgðalán	17.059	-11.931	-	5.129
Innheimtumenn í A-hluta.....	112	572	-	684
Tryggingarfé vegna gjaldþrotaskipta.....	116	23	-	139
Skuldaviðurkenningar vegna aðflutningsgjalda	304	-91	-	213
Þjónustureikningur launa fyrir ríkisfyrirtæki.....	31	338	-	369
Innheimtumenn utan A-hluta	7	-2	-	5
Landsbanki, sala hlutabréfa.....	11.179	-11.179	-	-
A-hluta stofnanir	3.749	-2.089	-	1.660
Endurlán ríkissjóðs.....	189	-121	-	69
Sveitarfélög	330	-17	-	313
Annað, óskipt.....	1.042	634	-	1.676
Veitt stutt lán	1	0	-	0
Fyrirtæki og atvinnuvegir	1	0	-	0
Aðrir.....	0	-	-	0
Skammtímakröfur, aðrar samtals.....	17.133	-11.529	-	5.604

Mörkin á milli viðskiptareikninga, bráðabirgðalána og veittra stuttra lána felast í því að til grundvallar veittu stuttu láni liggur ávallt skuldaviðurkenning með útgefnu skuldabréfi eða víxli.

Útistandandi kröfur A-hluta námu alls 5.604

millj. kr. í árslok 2003, lækkuðu um 11.529 millj. kr. á milli ára. Lækkunin skýrist að mestu af innheimtu á árinu 2003 á kröfum sem mynduðust í árslok 2002 við sölu á hlutabréfum ríkisins í Landsbanka Íslands hf.

42. Handbært fé, nettó

Í millj. kr.	Staða í ársbyrjun	Hreyfingar ársins, nettó	Endurmat ársins	Staða í árslok
Sjóður				
Ríkisfjárhirsla	3	0	-	3
Aðrir ríkisaðilar	36	13	-	50
Sjóður samtals	39	14	-	53
Bankareikningar, innstæður				
Seðlabanki Íslands	10.885	59	-	10.944
Innlendar innlánsstofnanir	4.984	386	-	5.370
Erlendar innlánsstofnanir og gjaldeyrisreikningar	719	278	-125	872
Bankainnstæður samtals	16.589	723	-125	17.186
Sjóður og bankainnstæður samtals	16.628	737	-125	17.239
Yfirdráttur bankareikninga				
Seðlabanki Íslands	85	227	-	312
Innlendar innlánsstofnanir	76	5	-	80
Yfirdráttur bankareikninga samtals	160	232	-	392
Handbært fé, nettó samtals	16.468	505	-125	16.848

Að teknu tilliti til yfirdráttar á bankareikningum nam *handbært fé* A-hlutans 16.848 millj. kr. í árslok 2003. Þar af nam hlutur ríkisstofnana 10.851 millj. kr. Handbært fé skiptist þannig að í sjóðum voru 53 millj. kr., innstæður í Seðlabanka námu

10.632 millj. kr., innstæður í innlendum innlánsstofnunum voru 5.290 millj. kr. og 872 millj. kr. á gjaldeyrisreikningum í innlendum lánastofnunum eða erlendis.

43. Höfuðstóll

Í millj. kr.	Reikningur 2003	Reikningur 2002
Höfuðstóll		
Höfuðstóll í ársbyrjun.....	-221.958	-224.791
Endurmat	-6.503	10.955
Tekjujöfnuður.....	-6.137	-8.121
Höfuðstóll í árslok.....	-234.598	-221.958

Höfuðstóll ríkissjóðs er ekki skilgreindur með sama hætti og í almennum reikningsskilum fyrirtækja. Skýrist það einkum af því að varanlegir rekstrarfjármunir eru gjaldfærðir jafnóðum í reikningsskilum ríkisins en eru ekki eignfærðir í upphafi og afskrifaðir í samræmi við líftíma fjármunarins eins og hjá fyrirtækjum.

Yfirlitið sýnir að höfuðstóll ríkissjóðs var neikvæður um 234.598 millj. kr. í árslok 2003 samanborið við 221.958 millj. kr. í árslok 2002. Staðan versnaði því um 12.640 millj. kr. á milli ára, þar af

um 6.503 millj. kr. vegna neikvæðra hreyfinga á endurmatsreikningi og um 6.137 millj. kr. vegna tekjuhalla ríkissjóðs á árinu 2003.

Ríkisábyrgðir. Auk formlegra og reiknaðra skuldbindinga ríkissjóðs hefur hann gengist í ábyrgð fyrir lántökum ýmissa aðila. Þessar skuldbindingar koma ekki fram í efnahagsreikningi ríkissjóðs. Eftirfarandi yfirlit sýnir hvernig þessar ábyrgðir skiptust eftir lántakendum í árslok 2002 og 2003.

Ríkisreikningur A-hluti 2003 – Skýringar

Í millj.kr.	Eftirstöðvar í árslok 2003	Eftirstöðvar í árslok 2002	Breyting fjárhæð	%
Skráðar ríkisábyrgðir				
Ríkisfyrirtæki og lánastofnanir B- og C-hluta	469.035	396.044	72.991	18,4
Íbúðalánasjóður.....	433.593	362.968	70.625	19,5
Lánasjóður landbúnaðarins.....	15.609	14.045	1.564	11,1
Byggðastofnun.....	11.552	10.473	1.079	10,3
Rafmagnsveitur ríkisins.....	4.022	3.650	372	10,2
Ríkisútvarpið	3.311	3.330	-19	-0,6
Ferðamálasjóður ¹⁾	-	1.086	-1.086	...
Nýsköpunarsjóður atvinnulífsins	896	438	458	...
Lyfjabúð Háskólans.....	52	54	-2	-3,7
E-hluti sameignar- og hlutafélög	50.787	45.371	5.416	11,9
Eignarhaldsfélagið Farice ehf.....	526	-	526	.
Landsvirkjun ²⁾	42.662	37.880	4.782	12,6
Landssími Íslands hf.	4.165	4.177	-12	-0,3
Flugstöð Leifs Eiríkssonar hf.....	2.752	2.628	124	4,7
Íslandspóstur hf.	675	677	-2	-0,3
Orkubú Vestfjarða hf.	7	9	-2	-22,2
Sveitarfélög og fyrirtæki þeirra.....	2.296	2.648	-352	-13,3
Akureyrarbær	1.598	1.755	-157	-8,9
Orkuveita Reykjavíkur vegna Hitaveitu Akraness	571	725	-154	-21,2
Hitaveita Suðurnesja hf. ³⁾	84	112	-28	-25,0
Hitaveita Rangæinga.....	43	56	-13	-23,2
Atvinnuvegir	12.886	13.858	-972	-7,0
Landsbanki Íslands hf. ⁴⁾	7.360	7.929	-569	-7,2
Búnaðarbanki Íslands hf. ⁴⁾	3.602	3.616	-14	-0,4
Íslandsbanki hf.	1.044	1.366	-322	-23,6
Norðurál hf.	192	241	-49	-20,3
Sementsverksmiðjan hf. ⁴⁾	361	363	-2	-0,6
Skýrr hf.	128	129	-1	-0,8
Samábyrgðin	116	115	1	0,9
Síldarútvegsnefnd	62	62	-	-
Minjavernd hf.	21	37	-16	-43,2
Skráðar ríkisábyrgðir samtals.....	535.004	457.921	77.083	16,8

1) Ferðamálasjóður var lagður niður og skuldbindingar hans færðar til ríkisins.

2) Miðað er við 50% eignarhlut ríkisins í Landsvirkjun. Þar sem um einfalda ábyrgð er að ræða getur þó tvöföld þessi upphæð fallið á ríkissjóð.

3) Miðað er við eignarhlut ríkisins í HS sem hefur verið eftirfarandi: 1998-2000 20%, 2001 16,667%, 2002 15,5% og 2003 15,5%. Þar sem um einfalda ábyrgð er að ræða getur þó margföld þessi upphæð fallið á ríkissjóð.

4) Búnaðarbanki, Landsbanki og Sementsverksmiðjan hafa verið seld úr eigu ríkisins og færast með liðnum "Atvinnuvegir"

Samkvæmt yfirlitinu hækkuðu skráðar ríkisábyrgðir hjá Ríkisábyrgðasjóði úr 457.921 millj. kr. í árslok 2002 í 535.004 millj. kr. í árslok 2003.

Hækkun á milli ára nemur 77.083 millj. kr. eða um 16,8%.

44. Lífeyrisskuldbindingar

Í millj. kr.	Staða í ársbyrjun	Nýjar skuldbindingar á árinu	Greiðslur á árinu	Endurmat ársins	Staða í árslok
Lífeyrisskuldbindingar					
Lífeyrissjóður starfsmanna ríkisins (B-deild LSR)	155.187	1.411	-12.225	8.740	153.114
Lífeyrissjóður hjúkrunarfræðinga (LH)	12.964	1.085	-1.137	780	13.693
Lífeyrissjóður alþingismanna	4.005	1.278	-225	233	5.291
Lífeyrissjóður ráðherra	852	228	-36	48	1.092
Lífeyrisskuldbindingar vegna embættis forseta, hæstaréttardómara og ríkissaksóknara	1.536	337	-96	85	1.862
Eftirl.sjóður fyrrv. starfsmanna Útvegsbanka Íslands	2.805	104	-130	143	2.922
Eftirl.sjóður fyrrv. bankastjóra Útvegsbanka Íslands	357	13	-34	18	355
Lífeyrissjóður sjómanna	-	0	0	-	-
Lífeyrissjóður starfsmanna ríkisins vegna uppgjörs Framkvæmdastofnunar	-	206	-206	-	-
Ýmsar úttektir vegna lífeyrisskuldbindinga	1	13	-12	-	2
Lífeyrissjóðir sveitarfélaga vegna samrekstrarstofnana	5.524	110	-	279	5.914
Lífeyrisskuldbindingar samtals.....	183.230	4.787	-14.100	10.327	184.245

Yfirlitið sýnir hreinar lífeyrisskuldbindingar ríkissjóðs á árinu 2003, þ.e. heildarlífeyrisskuldbindingar að frádregnum fyrirframgreiðslum upp í skuldbindingar ríkissjóðs. Fram kemur að skuldbindingarnar hækka úr 183.230 millj. kr. í árslok 2002 í 184.245 millj. kr. í árslok 2003 eða um 1.015 millj. kr. á árinu 2003. Lífeyrissjóður starfsmanna ríkisins (LSR) vegur þar þyngst eða rúm 83% og Lífeyrissjóður hjúkrunarfræðinga (LH) rúm 7%.

Uppgjör á lífeyrisskuldbindingum sýnir að heildarskuldbindingar ríkissjóðs námu alls 244.931 millj. kr. í árslok 2003 samanborið við 228.511 millj. kr. í árslok 2002. Undanfarin ár hefur ríkissjóður greitt umtalsverðar fjárhæðir fyrirfram upp í skuldbindingar sínar hjá LSR og LH. Er það gert til að byggja upp eiginfjárstöðu þessara sjóða þannig að þeir verði betur í stakk búnir að mæta auknu útstreymi á næstu áratugum. Staða uppsafnaðra innborgana ríkissjóðs nam alls 60.686 millj. kr. með vöxtum og verðbótum í árslok 2003. Góð ávöxtun á eignum sjóðanna á árinu 2003 bætti verulega stöðu þeirra sem um leið dregur þar með úr skuldbindingum launagreiðenda. Hér á eftir verður fjallað sérstaklega um fjármál LSR og LH á árinu 2003.

Lífeyrissjóður starfsmanna ríkisins. Samkvæmt ársuppgjöri lífeyrissjóðsins námu heildarskuldbindingar hans 304.057 millj. kr. í árslok 2003. Uppgerðar skuldbindingar launagreiðenda námu 38.879 millj. kr., og aðrar eignir sjóðsins námu 19.006 millj. kr. Skuldbindingar launagreiðenda gagnvart LSR námu því 246.172 millj. kr., þar af nam hlutdeild A-hluta um 84,4% eða 207.692 millj. kr.

Fram hefur komið að á undanförunum árum hefur ríkissjóður greitt fyrirfram upp í skuldbindingar gagnvart sjóðnum samkvæmt sérstöku samkomulagi. Í árslok 2003 námu þessar greiðslur samtals 54.578 millj. kr. með verðbótum og vöxtum sem reiknast í samræmi við raunávöxtun sjóðsins á hverju ári. Árið á undan nam inneignin alls 40.808 millj. kr. Hækkun á árinu 2003 nam því 13.770 millj. kr., þar af voru innborganir 7.695 millj. kr., verðbætur 1.232 millj. kr. og vextir 4.843 millj. kr. Góð raunávöxtun sjóðsins á árinu 2003 bætti eiginfjárstöðu hans umtalsvert og kemur það meðal annars fram í lækkun á hreinum skuldbindingum ríkissjóðs á árinu. Hrein skuldbinding ríkissjóðs gagnvart LSR nam 153.114 millj. kr. í árslok 2003 samanborið við 155.187 millj. kr. í árslok 2002. Lækkun á árinu 2003 nam því 2.073 millj. kr. og skýrist hún að miklu leyti af góðri raunávöxtun sjóðsins.

Ríkisreikningur A-hluti 2003 – Skýringar

Gjaldfærsla skuldbindinga hjá ríkissjóði vegna LSR nemur 1.411 millj. kr. á árinu 2003 samanborið við 15.015 millj. kr. á árinu 2002. Lækkun á milli ára er því töluverð en hún á sér nokkrar skýringar. Gjaldfærslan á árinu 2002 var óvenjuhá af tveimur ástæðum. Annars vegar var beitt nýjum tölum um lífslíkur sem hafði í för með sér eins skiptis hækkun á skuldbindingu ríkissjóðs er reiknaðist 3.648 millj. kr. Hins vegar var ávöxtun sjóðsins slök á árinu 2002 og lækkaði eigið fé hans sem hlutfall af óuppgerðum lífeyrisskuldbindingum hans úr 10,5% í 7,0%. Má rekja það til þess að skuldbindingar sjóðsins hækkuðu meira en eignir hans ávöxtuðust. Óbreytt eiginfjárlutfall hefði þýtt 7.284 millj. kr. minni hækkun á skuldbindingum ríkissjóðs á árinu 2002. Árið 2003 snerist þetta við að því leyti að raunávöxtun á eignum sjóðsins var mjög góð eða 10,51% samanborið við að vera neikvæð um 0,75% árið 2002. Ríkissjóður naut góðs af þessu á árinu 2003 og ávaxtaðist inneignin um 4.843 millj. kr. Sú fjárhæð lækkaði gjaldfærðar skuldbindingar ársins úr 6.254 millj. kr. í 1.411 millj. kr.

Lífeyrissjóður hjúkrunarfræðinga. Samkvæmt ársuppgjöri lífeyrissjóðsins námu heildarskuldbindingar hans 33.754 millj. kr. í árslok 2003. Eignir sjóðsins til að mæta skuldbindingum námu 7.066 millj. kr. Skuldbindingar launagreiðenda gagnvart LH námu því 26.678 millj. kr., þar af nam hlutdeild A-hluta ríkissjóðs um 74,2% eða 19.801 millj. kr. Upp í þessar skuldbindingar hefur ríkissjóður greitt fyrirfram til sjóðsins árin 1999-2003 samkvæmt sérstöku samkomulagi og nam inneignin alls 6.108 millj. kr. í árslok 2003. Hrein skuldbinding ríkissjóðs gagnvart LSR nam því 13.693 millj. kr. í árslok 2003 samanborið við 12.964 millj. kr. í árslok 2002. Hækkun á árinu 2003 nam því 729 millj. kr., þar af voru nýjar skuldbindingar 1.085 millj. kr. og endurmat vegna launabreytinga nam 780 millj. kr. en á móti námu greiðslur ríkissjóðs 1.137 millj. kr. til lífeyrissjóðsins.

Ríkissjóður naut góðs af raunávöxtun sjóðsins á árinu 2003 og ávaxtaðist inneignin um 598 millj. kr. Sú fjárhæð lækkaði gjaldfærðar skuldbindingar ársins úr 1.683 millj. kr. í 1.085 millj. kr.

45. Áfallnir ógjaldfallnir vextir, langtímaskuldir

Í millj. kr.	Staða í ársbyrjun	Hreyfingar ársins, nettó	Endurmat ársins	Staða í árslok
Áfallnir ógjaldfallnir vextir.....	9.152	-562	255	8.845

Áfallnir ógjaldfallnir langtímaxvextir eru af spariskírteinum ríkissjóðs. Þeir falla til og bætast við höfuðstólinn á hverju reikningstímabili, en

greiðast við innlausn. Sjá einnig skýringu 49 þar sem fjallað er um áfallna ógjaldfallna vexti af skammtímaskuldum.

46. Tekin löng lán

Í millj. kr.	Staða í ársbyrjun	Ný lán á árinu	Afborganir á árinu	Endurmat ársins	Staða í árslok
Tekin löng lán eftir lánveitendum					
Stofnanir í A-hluta	1.071	182	-287	-	967
Ríkisfyrirtæki og lánastofnanir í B- og C-hluta	225	12	-32	0	204
Innlánsstofnanir	40	-	-11	0	30
Lánastofnanir	2.138	386	-74	58	2.508
Fyrirtæki og atvinnuvegir	28	-	-5	1	24
Einstaklingar, félög og samtök	167	5	-31	-1	139
Seld markaðsverðbréf, óskipt	74.148	19.365	-14.890	1.008	79.630
Erlendir aðilar	182.005	16.999	-32.992	-1.782	164.229
Tekin löng lán samtals	259.823	36.948	-48.323	-717	247.732
Tekin löng lán eftir gjaldmiðlum					
Innlend lán, löng lán					
Ríkisbréf	32.482	19.365	-10.772	-	41.074
Spariskírteini, vísitölutryggð	41.652	-	-4.108	1.008	38.552
Spariskírteini, gengistryggð	14	-	-9	0	5
Önnur innlend	3.670	585	-440	58	3.872
Innlend lán samtals	77.818	19.950	-15.330	1.066	83.503
Erlend lán, löng lán					
Bandaríkjadólar	56.087	17.192	-18.892	-5.981	48.406
Evra	86.841	-12.327	27	5.168	79.709
Japanskt yen	16.248	0	-2.411	-489	13.347
Bresk pund	16.953	12.134	-11.698	-406	16.983
Svissneskir frankar	5.853	-	0	-74	5.778
Aðrar myntir	23	-	-18	0	5
Erlend lán samtals	182.005	16.999	-32.992	-1.782	164.229
Tekin löng lán samtals	259.823	36.948	-48.323	-716	247.732

Tekin ný löng lán á árinu 2003 námu alls 36.948 millj. kr. og afborganir 48.323 millj. kr. Lántökur voru því 11.375 millj. kr. lægri en afborganir af löngum lánum.

Tekin löng innlend lán ríkissjóðs umfram afborganir reyndust 4.620 millj. kr. á árinu 2003. Innlands lánsfjár var einkum aflað með ríkisbréfum. Innlausn spariskírteina nam 4.118 millj. kr., en lántökur ríkisbréfa umfram afborganir námu 8.592 millj. kr. Lántökur umfram afborganir af öðrum innlendum lánnum voru 145 millj. kr. Erlendar lántökur ríkissjóðs til langs tíma reyndust 15.993 millj. kr. lægri en afborganir á árinu 2003.

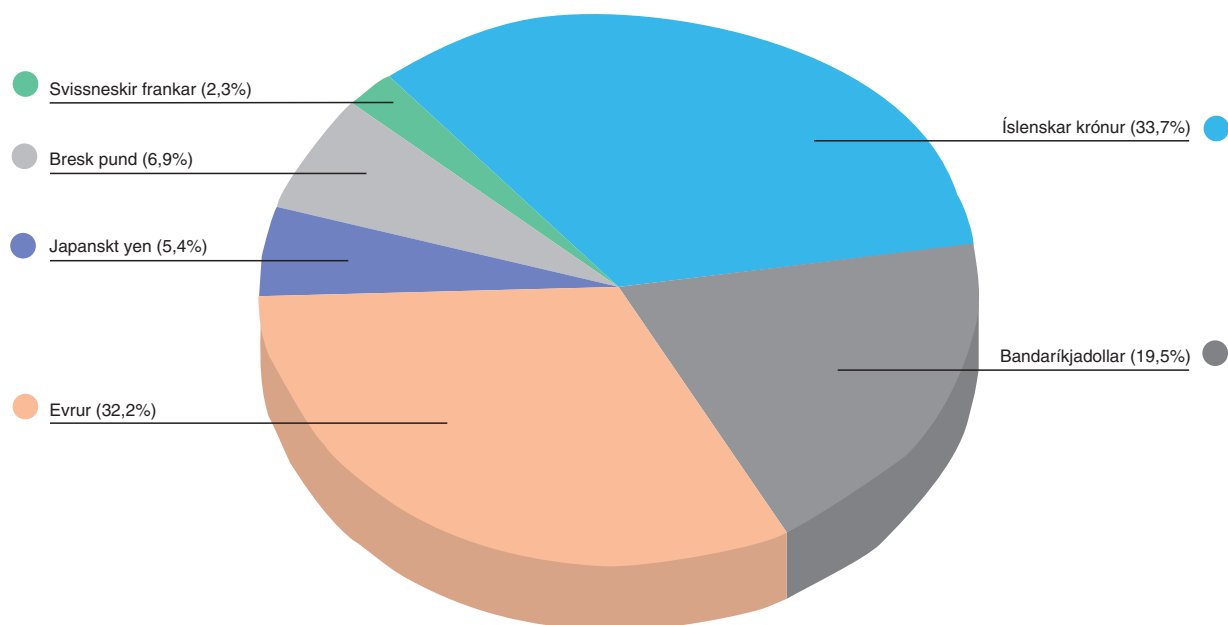
Staða langra lána ríkissjóðs lækkaði úr 259.823 millj. kr. í árslok 2002 í 247.732 millj. kr. í árslok 2003. Lækkun á milli ára nam 12.091 millj. kr. þar

af voru afborganir umfram lántökur 11.375 millj. kr. og endurmat á lánum vegna breytinga á verðlagi og gengi var neikvætt um 716 millj. kr.

Innlendar skuldir ríkissjóðs til langs tíma námu 83.503 millj. kr. í árslok 2003, þar af voru sparis-kírteini alls 38.556 millj. kr. og ríkisbréf 41.074 millj. kr. Erlendar skuldir ríkissjóðs námu 164.229 millj. kr. eða 66,3% af löngum lánnum í árslok 2003. Af erlendum langtímaskuldum ríkissjóðs í árslok 2003 voru 29,5% í bandaríkjadöllum, 48,5% í evrum, 8,1% í japönskum yenum, 10,3% í sterlingspundum og 3,5% í svissneskum frönkum.

Eftirfarandi mynd sýnir samsetningu skulda ríkissjóðs til langs tíma eftir gjaldmiðlum í árslok 2003.

Langtímaskuldir ríkissjóðs í árslok 2003 eftir gjaldmiðlum, %



Næsta árs afborganir af teknum löngum lánum eru fluttar af langtímaskuldum á skammtímaskuldur á efnahagsreikningi í árslok. Áætluð fjár-

hæð vegna þessa nemur 28.919 millj. kr. í árslok 2003, þar af eru 3.439 millj. kr. af innlendum lánum og 25.480 millj. kr. af erlendum lánum.

Ríkisreikningur A-hluti 2003 – Skýringar

47. Krafa á ríkistekjur

Í millj. kr.	Staða í ársbyrjun	Hreyfingar ársins, nettó	Endurmat ársins	Staða í árslok
Kröfur á óinnheimtar ríkistekjur				
Markaðar skatttekjur	871	57	-	928
Aðrar rekstrartekjur	395	-260	-	135
Kröfur á óinnheimtar ríkistekjur samtals	1.267	-203	-	1.064

Krafa á ríkistekjur sýnir 1.064 millj. kr. skuld ríkissjóðs í árslok 2003. Hér er um að ræða skuldir ríkissjóðs við aðila utan A-hluta ríkissjóðs sem

eiga kröfu á markaðar tekjur og aðrar rekstrartekjur.

Ógreidd gjöld (án vaxta) eru ýmis áfallin gjöld

48. Ógreidd gjöld (án vaxta)

Í millj. kr.	Staða í ársbyrjun	Hreyfingar ársins, nettó	Endurmat ársins	Staða í árslok
Ógreidd gjöld				
Ógreitt vegna sjúkrahúsa og sjúkrastofnana	3.277	-828	-	2.449
Ógreitt vegna heilsugæslustöðva	134	-79	-	55
Ógreitt vegna kirkjugarðsgjalda, sóknargjalda ofl.	94	-11	-	82
Ógreitt vegna bygginga fjölbrautaskóla	10	54	-	64
Ógreidd gjöld annarra A-hluta stofnana	3.115	478	17	3.610
Ógreitt vegna viðbótarlífeyrissparnaðar	529	108	-	637
Ógreiddar afurðatjónsbætur riðuveikifjár	18	-1	-	17
Ógreidd gjöld samtals	7.176	-279	17	6.914

sem koma til greiðslu eftir að uppgjörstímabili lýkur. Lækkun á liðnum sjúkrahús og sjúkrastofnanir á árinu 2003 er að stærstum hluta vegna

greiðslu á framlögum til daggjaldastofnana frá árinu á undan.

49. Áfallnir ógjaldfallnir vextir, skammtímaskuldir

Í millj. kr.	Staða í ársbyrjun	Hreyfingar ársins, nettó	Endurmat ársins	Staða í árslok
Áfallnir ógjaldfallnir vextir	7.380	-2.376	-	5.004

Áfallnir ógjaldfallnir vextir, skammtímaskuldir eru reiknaðir vextir til ársloka 2003 af skuldum ríkissjóðs, sem koma til greiðslu á árinu 2004. Áfallin ógjaldfallin vaxtagjöld ríkissjóðs skiptast í tvennt. Annars vegar eru skammtíma vextir eins og þeir eru tilgreindir hér að framan. Hins vegar eru

langtímavextir, en þeir falla undir langtímaskuld-bindingar (samanber skýringu 45). Mörkin þarna á milli eru að skammtíma vextirnir koma til greiðslu innan eins árs frá uppgjörstegi, en langtíma vextirnir síðar.

50. Tekin stutt lán

Í millj. kr.	Staða í ársbyrjun	Ný lán á árinu	Afborganir á árinu	Endurmat ársins	Staða í árslok
Ríkisvixlar					
Ríkisvixlar	12.004	37.500	-29.000	-	20.504
Ríkisvixlar samtals	12.004	37.500	-29.000	-	20.504
Tekin stutt lán, önnur					
Ríkissjóður	32	-	0	-	32
A-hluta stofnanir	97	2	-27	-	73
Tekin stutt lán, önnur samtals	129	2	-27	-	105
Tekin stutt lán samtals	12.132	37.502	-29.027	-	20.609

Mismunur á teknum stuttum lánum og öðrum skammtímaskuldum er að skuldaviðurkenning í formi útgefins skuldabréfs eða víxils, til skemmri tíma en eins árs, er ávallt til staðar fyrir hvert tekið stutt lán

Ríkisvixlar eru skammtímaskuldir til eins árs eða skemur. Uppistaðan í ofangreindum fjárhæðum eru vixlar til sjö mánaða. Útistandandir

ríkisvixlar í árslok 2003 námu 20.504 millj. kr. og jukust um 8.500 millj. kr. frá ársbyrjun. Sala nýrra ríkisvixla nam 37.500 millj. kr. og innlausn þeirra 29.000 millj. kr.

Tekin stutt lán, önnur eru að stærstum hluta skuldir stofnana í A-hluta. Þar vega þyngst skuldir Vegagerðarinnar við verktaka vegna framkvæmda en þær námu 73 millj. kr. í árslok 2003.


51. Aðrar skammtímaskuldir

Í millj. kr.	Staða í ársbyrjun	Hreyfingar ársins, nettó	Endurmat ársins	Staða í árslok
Aðrar skammtímaskuldir				
Ríkissjóður.....	4.092	-359	-	3.732
A-hluta stofnanir.....	4.663	310	-	4.972
Aðrar skammtímaskuldir samtals	8.754	-49	-	8.705

Aðrar skammtímaskuldir eru skuldir á viðskiptareikningum þar sem hvorki skuldabréf eða víxill liggja til grundvallar.

Þessar skuldir námu alls 8.705 millj. kr. í árslok 2003, þar af voru skuldir ríkissjóðs 3.732 millj. kr. og stofnana 4.972 millj. kr. Hjá ríkissjóði vegur þyngst 3.033 millj. kr. skammtímaskuld vegna

afdreginnar staðgreiðslu af launum og launatengdra gjalda vegna desembermánaðar sem skilað var í janúarmánuði 2004. Hjá A-hluta stofnunum eru skammtímaskuldir hæstar hjá Tryggingastofnun ríkisins 1.465 millj. kr. og Tollstjóranum í Reykjavík 494 millj. kr.



FJÁRMÁLARÁÐUNEYTI
FJÁRSÝSLA RÍKISINS

Ríkisreikningur fyrir árið 2003

Séryfirlit
A-hluta ríkissjóðs

Sérfirlit 1. Tekjur ríkissjóðs – sundurliðun

Í millj. kr	Tekjur 2003	Fjárlög/ Fjáraukalög 2003	Innheimta 2003	Tekjur 2002
I Skatttekjur	238.859	240.969	232.074	220.510
1 Skattar á tekjur og hagnað	80.141	79.640	75.108	71.569
Skattar á tekjur og hagnað, einstaklingar	57.998	61.080	55.689	55.053
Tekjuskattur	56.518	59.600	54.325	53.976
Sérstakur tekjuskattur	1.480	1.480	1.364	1.077
Skattar á tekjur og hagnað, lögaðilar	12.212	10.400	10.083	8.807
Tekjuskattur	12.212	10.400	10.083	8.807
Skattar á tekjur og hagnað, ótalið annars staðar.	9.931	8.160	9.336	7.709
Skattur á fjármagnstekjur og staðgreiðsla	9.084	7.260	8.509	6.958
Gjald í Framkvæmdasjóð aldraðra	847	900	827	751
2 Tryggingagjöld	26.315	27.313	25.724	23.397
Tryggingagjald, almennt	22.247	23.103	21.711	19.366
Atvinnutryggingagjald	3.683	3.723	3.634	3.672
Ábyrgðargjald atvinnurekenda vegna launa	187	286	184	183
Slysatryggingaiðgjald útgerðarmanna af launum	198	200	194	175
og aflahlut sjómanna	-	-	0	-
Tryggingagjöld, ótalin annars staðar	-	-	0	-
3 Eignarskattar	8.666	8.404	8.859	11.001
Skattar á hreina eign	2.913	3.020	3.135	5.918
Eignarskattur, einstaklingar	1.736	1.720	1.843	3.302
Sérstakur eignarskattur, einstaklingar	-7	-	22	353
Eignarskattur, lögaðilar	1.194	1.300	1.248	1.873
Sérstakur eignarskattur, lögaðilar	-10	-	22	389
Erfðafjárskattur	735	800	735	769
Skattar á fjármagnsviðskipti	3.755	3.500	3.755	3.151
Stimpilgjald	3.755	3.500	3.755	3.151
Sértækir óreglubundnir eignarskattar	441	342	443	428
Skipulagsgjald	188	125	190	201
Umsýslugjald til Fasteignamats ríkisins	253	217	253	227
Eignarskattar, reglubundnir, ótaldir annars staðar	822	742	790	734
Próunarsjóðsgjald	822	742	790	734
4 Skattar á viðskipti með vöru og þjónustu	113.371	115.409	112.174	104.620
Virðisaukaskattur	80.940	83.400	80.104	76.271
Vörugjöld	24.485	24.159	24.247	21.648
Vörugjald, almennt, af innflutningi	2.308	2.079	2.251	2.068
Vörugjald, almennt, af innlendri framleiðslu	702	700	676	777
Vörugjald af ökutækjum	4.525	4.250	4.422	2.804
Vörugjald af bensíni, almennt	1.924	2.008	1.924	1.890
Sérstakt vörugjald af bensíni	5.540	5.470	5.540	5.493
Markaðseftirlitsgjald á rafföng	35	36	34	31
Flutningsjöfnunargjald á sement	190	165	190	148
Flutningsjöfnunargjald á olíuvörur	457	481	509	541
Áfengisgjald af innflutningi	4.573	6.792	4.579	4.259

Ríkisreikningur A-hluti 2003

Sérfirlit 1. Tekjur ríkissjóðs – sundurliðun

Í millj. kr	Tekjur 2003	Fjárlög/ Fjárukalög 2003	Innheimta 2003	Tekjur 2002
Áfengisgjald af innlendri framleiðslu	1.751	596	1.768	1.666
Skilagjald á einnota umbúðir	711		693	644
Úrvinnslugjald	535	505	509	141
Sérstakt vörugjald vegna hafna	213	213	207	195
Höfundarréttargjald	104	62	104	89
Búnaðargjald	507	396	425	484
Verðtilfærslugjald landbúnaðarins.....	317	280	317	294
Verðmiðlunargjald landbúnaðarins.....	40	122	47	72
Verðskerðingargjald landbúnaðarins.....	48	-	47	49
Ýmis vörugjöld	6	5	6	5
Rekstrarhagnaður ÁTVR, hluti.....	3.545	3.700	3.545	2.719
Tollar og aðflutningsgjöld.....	2.680	2.704	2.631	2.474
Aðflutningsgjöld, almenn	2.588	2.695	2.540	2.385
Ýmis gjöld af innflutningi.....	92	9	92	90
Útflutningsgjöld.....	1	-	4	5
Sértækir þjónustuskattar	1.720	1.446	1.642	1.502
Flugvallagjald	748	607	740	639
Forvarnargjald	818	720	750	715
Brunavarnargjald	150	115	149	144
Aðrir sértækir þjónustuskattar	3	4	3	5
5 Aðrir skattar á vöru og þjónustu	9.716	9.539	9.613	9.121
Neyslu- og leyfisskattar á skip og bifreiðar	8.208	8.285	8.110	7.778
Bifreiðagjald	3.003	3.030	2.993	2.916
Þungaskattur af díselbifreiðum	2.701	2.549	2.615	2.485
Þungaskattur, fast árgjald	2.341	2.539	2.342	2.219
Vitagjald	97	104	96	93
Skipagjald	66	64	64	65
Leyfisgjöld.....	226	259	218	162
Skráningargjöld.....	574	431	575	533
Eftirlitsgjöld	689	547	693	631
Ýmsir neyslu- og leyfisskattar	17	17	17	17
6 Skattar, ótaldir annars staðar	650	664	597	803
Skattar á atvinnurekstur.....	549	574	565	594
Iðnaðarmálagjald.....	197	203	199	198
Markaðsgjald.....	228	238	226	226
Framleiðslugjald af áli	47	60	47	62
Jöfnunargjald til Póst- og fjarskiptastofnunar.....	-3	20	13	47
Rekstrargjald Póst- og fjarskiptastofnunar	80	53	80	61
Sektir á skatttekjur	101	90	33	209

Skýrifirlit 1. Tekjur ríkissjóðs – sundurliðun

Í millj. kr	Tekjur 2003	Fjárlög/ Fjáráukalög 2003	Innheimta 2003	Tekjur 2002
II Aðrar rekstrartekjur	21.439	24.831	18.800	25.782
1 Arðgreiðslur	3.274	3.987	3.988	3.095
Hluti af hagnaði Seðlabanka Íslands	-	714	714	714
Landssíminn hf.....	2.087	2.087	2.087	835
Landsbanki Íslands hf.....	103	103	103	468
ÁTVR	133	133	133	280
Rafmagnsveitur ríkisins.....	219	219	219	214
Landsvirkjun	166	166	166	152
Búnaðarbanki Íslands hf	149	149	149	298
Hitaveita Suðurnesja hf.....	42		42	34
Norræni Fjárfestingarbankinn	34		34	32
Flugstöð Leifs Eiríkssonar.....	250	416	250	-
Íslandspóstur hf	87		87	-
Aðrar arðgreiðslur	4		4	18
Íslenskir aðalverktakar hf	-		-	50
2 Vextir og aðrar eignatekjur	11.157	14.287	7.821	15.629
Vaxtatekjur og aðrar lánatekjur	10.930	14.141	7.593	15.374
Dráttarvextir og álag af ríkissjóðstekjum	6.327	8.885	2.759	9.301
Vextir af skammtímakröfum	449	400	449	713
Dráttarvextir af lánum	35		35	52
Vextir af langtímakröfum	4.119	4.856	4.350	5.309
Aðrar eignatekjur	228	146	227	254
Afgjöld ríkisjarða	35	32	33	26
Lóðarleiga	85	0	86	118
Einkaleyfisgjald Happraðttis Háskóla Íslands.....	108	114	108	111
3 Neyslu- og leyfisgjöld fyrir þjónustu	5.117	4.806	5.408	5.436
Dómsmálagjöld	93	77	93	108
Gjöld fyrir embættisverk sýslumanna o.fl.	598	420	598	578
Áhættugjöld fyrir ríkisábyrgðir	8	221	8	145
Ábyrgðargjald ríkisábyrgða	170	0	220	292
Afnotagjöld Ríkisútvarpsins	1.854	2.171	2.114	2.108
Skólagjöld	667	336	667	615
Lendingargjöld	497	526	507	531
Prófgjöld.....	13	19	13	14
Göngudeildargjöld.....	102	100	102	103
Gjöld fyrir einkaleyfi, vörumerki og hönnunarvernd...	118	119	118	118
Vottorðsgjöld.....	84	8	84	81
Aðgangur að opinberum skráum	379	258	350	299
Afgreiðslugjald skipa.....	115	45	114	67
Tollafgreiðslugjald.....	19	21	20	15
Auglýsingar í Lögbirtingablaði	24	27	22	30
Vegabréf.....	120	135	120	95
Ökuskírteini	59	85	59	64
Pinglýsing.....	167	155	167	149

Ríkisreikningur A-hluti 2003

Sérfirlit 1. Tekjur ríkissjóðs – sundurliðun

Í millj. kr	Tekjur 2003	Fjárlög/ Fjáruka­lög 2003	Innheimta 2003	Tekjur 2002
Útgáfa skírteina	4	5	4	5
Ljósrit og endurrit úr embættisbókum	26	80	26	20
4 Neyslu- og þjónustugjöld fyrir eftirlit o.fl.....	850	861	780	815
Eftirlitsgjald fjármálaeftirlits	260	269	260	211
Vinnueftirlitsgjald	80	76	77	74
Eftirlitsgjöld Loftferða­eftirlitsins.....	116	78	62	89
Eftirlitsgjöld Geislavarna ríkisins	3	5	2	8
Eftirlitsgjald með gagnagrunni á heilbrigðissviði	4	35	5	17
Eftirlits- og starfrækslugjöld vegna radiótækni.....	30	66	30	23
Eftirlitsgjald með alþjóðlegum viðskiptafélögum	1	-	1	1
Fisksjúkdómagjald	2	1	2	5
Gjald af sláturleyfishöfum	11	12	17	11
Heilbrigðiseftirlitsgjald með sláturafurðum	83	70	63	69
Gjald vegna matvælaeftirlits yfirdýralæknis	17	22	18	15
Mengunareftirlitsgjald.....	9	5	8	7
Umsóknar-, faggildingar- og eftirlitsgjöld	16	23	14	14
Vopnaleitargjald.....	166	144	166	111
Skoðunargjald kvikmynda.....	3	7	5	6
Leyfis og árgjöld Pósts- og fjarskiptastofnunar.....	-	-	-	114
Þjónustugjald Lyfjastofnunar.....	50	50	50	42
5 Sektor	961	615	724	745
Lögreglustjórasetkir	464	380	469	492
Dómsektir.....	318	200	178	181
Ýmsar sektir	179	35	77	72
6 Aðrar aukatekjur	79	275	79	61
III Sala eigna	11.954	12.940	11.939	11.722
Sala fasteigna	763	500	748	189
Söluhagnaður	11.073	12.400	11.073	10.545
Búnaðarbanki Íslands hf	10.055	12.400	10.055	-
Íslenskir aðalverktakar hf	1.345		1.345	-
Landsbanki Íslands hf.....	-327		-327	10.428
Steinullarverksmiðjan hf.....	-	-	-	116
Sala á stærri vélum og tækjum	-	-	-	-
Sala á landi og réttindum	117	40	117	988
Sala á eignum Jarðasjóðs.....	109	40	109	127
Sala á landi og jarðeignum	-	-	-	690
Sala á réttindum.....	8	-	8	171

Ríkisreikningur A-hluti 2003

Séryfirlit 1. Tekjur ríkissjóðs – sundurliðun

Í millj. kr	Tekjur 2003	Fjárlög/ Fjáruka­lög 2003	Innheimta 2003	Tekjur 2002
IV Fjármagnstílfærslur.....	-	-	-	-
V Fjárframlög	2.322	1.850	2.325	1.196
1 Fjárframlög frá innlendum opinberum aðilum	2.283	1.823	2.283	1.157
Fjárframlag Hap­prættis HÍ til Háskóla Íslands.....	1.053	1.074	1.053	330
Landsvirkjun, egr kostnaður v/virkjanarannsóknna	408	-	408	-
Hluti Seðlabanka Íslands í rekstri Þjóðhagsstofnunar	-	-	-	8
Umsýsluþóknun vegna tekjustofna vegaáætlunar.....	53	50	53	52
Hluti sveitarfélaga í innheimtukostnaði	296	270	296	278
Sveitarfélög viðbótarframlag vegna lífeyrisskuldbind­inga grunnskólakennara.....	473	420	473	478
Hluti sveitarfélaga í rekstri Umferðaskólans	-	9	-	10
2 Fjárframlög frá erlendum opinberum aðilum og alþjóðastofnunum	40	27	42	38
Framlag Bandaríkjanna til löggæslu	40	27	42	38
Tekjur alls.....	274.574	280.589	265.138	259.210

Ríkisreikningur A-hluti 2003

Sérfirilt 2. Gjöld ráðuneyta og stofnana eftir málaflokkum

Í millj. kr.	Reikningur 2003	Reikningur 2002	Breyting Fjárhæð %		Heildar- fjárheimild 2003	Frávik Fjárhæð %	
00 Æðsta stjórn ríkisins.....	2.490	2.596	-107	-4,1	2.537	47	1,9
Opinber þjónusta	2.319	2.443	-124	-5,1	2.359	40	1,7
101 Embætti forseta Íslands.....	157	153	4	2,3	120	-37	-30,7
201 Alþingi	1.614	1.396	218	15,6	1.695	81	4,8
205 Framkvæmdir á Alþingisreit	37	489	-452	-92,5	52	15	29,0
301 Ríkisstjórn	184	141	43	30,7	181	-3	-1,9
620 Ríkisendurskoðun	327	265	63	23,7	312	-15	-4,9
Dómstólar	171	153	18	11,6	178	7	3,8
401 Hæstiréttur	97	82	15	18,1	97	0	-0,5
610 Umboðsmaður Alþingis	74	71	3	4,0	81	7	8,9
01 Forsætisráðuneyti	1.444	1.444	-	-	1.869	425	22,7
Opinber þjónusta	1.010	978	32	3,3	1.295	285	22,0
01 101 Forsætisráðuneyti, aðalskrifstofa	187	228	-42	-18,3	227	40	17,7
190 Ýmis verkefni	359	395	-36	-9,1	451	92	20,3
190 Ýmis verkefni	40	5	35	...	70	30	42,9
201 Fasteignir forsætisráðuneytis	53	56	-3	-4,8	57	4	6,3
203 Fasteignir Stjórnarráðsins	199	45	154	...	304	105	34,5
211 Þjóðhagsstofnun.....	0	86	-86	...	-	0	...
231 Norræna ráðherranefndin	125	121	3	2,8	124	-1	-0,9
271 Ríkislögmaður	47	42	6	13,8	49	1	2,6
996 Íslenska upplýsingasamfélagið.....	-	-	-	...	14	14	...
Annað	434	466	-32	-6,9	574	140	24,4
241 Umboðsmaður barna.....	25	21	4	19,6	24	-1	-2,4
251 Þjóðmenningarhúsið	77	56	21	37,3	94	16	17,6
253 Vest-norrænt menningarhús í Kaupmannahöfn	83	72	11	15,0	104	21	20,1
255 Minningarsafn um Halldór Laxness á Gljúfrasteini	15	71	-57	-79,2	48	34	69,5
261 Óbyggðanefnd	63	55	8	14,6	66	3	4,1
303 Kristnihátíðarsjóður	96	100	-3	-3,4	154	58	37,4
902 Þjóðgarðurinn á Pingvöllum	74	91	-16	-18,0	84	9	11,2
02 Menntamálaráðuneyti.....	32.836	30.173	2.663	8,8	34.033	1.197	3,5
Æðra skólastig	12.521	11.202	1.319	11,8	12.165	-356	-2,9
201 Háskóli Íslands.....	5.359	4.442	917	20,7	5.358	0	-
202 Tilraunastöð Háskólans að Keldum...	128	129	0	-0,4	150	22	14,5
203 Raunvísindastofnun Háskólans	230	209	22	10,5	205	-25	-12,4
210 Háskólinn á Akureyri.....	768	595	173	29,1	629	-139	-22,1
211 Tækniháskóli Íslands	545	447	98	21,8	401	-144	-36,0
215 Kennaraháskóli Íslands.....	1.080	962	118	12,3	1.091	10	0,9
225 Viðskiptaháskólinn á Bifröst	128	109	19	16,9	128	-	-
227 Háskólinn í Reykjavík.....	442	389	53	13,7	442	-	-
228 Listaháskóli Íslands.....	388	315	73	23,2	388	-	-
234 Ritlauna- og rannsóknasjóður prófessora	-	-	-	...	1	1	...

Séryfirlit 2. Gjöld ráðuneyta og stofnana eftir málaflokkum

Í millj. kr.	Reikningur	Reikningur	Breyting		Heildar-	Frávik		
	2003	2002	Fjárhæð	%	fjárheimild	Fjárhæð	%	
236	Vísindasjóður	221	223	-2	-1,0	160	-61	-38,1
269	Háskóla- og vísindastofnanir, viðhald og stofnkostnaður.....	194	662	-468	-70,6	192	-2	-1,2
299	Háskóla- og rannsóknastarfsemi.....	85	76	10	13,0	69	-17	-24,1
872	Lánasjóður íslenskra námsmanna.....	2.951	2.645	307	11,6	2.951	-	-
	Framhaldsskólastig	10.880	10.045	835	8,3	10.450	-430	-4,1
301	Menntaskólinn í Reykjavík	352	328	24	7,2	369	18	4,8
302	Menntaskólinn á Akureyri	343	292	51	17,3	303	-40	-13,1
303	Menntaskólinn að Laugarvatni	130	113	17	14,6	96	-34	-35,1
304	Menntaskólinn við Hamrahlið	500	486	14	2,8	516	16	3,2
305	Menntaskólinn við Sund	321	305	17	5,5	330	8	2,6
306	Menntaskólinn á Ísafirði	170	163	7	4,4	167	-3	-1,9
307	Menntaskólinn á Egilsstöðum	177	157	20	12,7	182	5	2,8
308	Menntaskólinn í Kópavogi	520	524	-4	-0,8	371	-148	-39,8
309	Kvennaskólinn í Reykjavík	238	231	7	2,8	234	-4	-1,5
316	Fasteignir framhaldsskóla	76	103	-27	-26,0	105	29	27,5
318	Framhaldsskólar, stofnkostnaður	445	334	111	33,1	668	223	33,4
319	Framhaldsskólar, almennt	489	411	78	19,0	589	100	17,0
350	Fjölbrautaskólinn í Breiðholti	669	655	14	2,2	563	-106	-18,9
351	Fjölbrautaskólinn Ármúla	433	418	15	3,7	362	-72	-19,8
352	Flensborgarskóli.....	292	282	10	3,6	234	-57	-24,4
353	Fjölbrautaskóli Suðurnesja	386	339	47	13,9	383	-3	-0,8
354	Fjölbrautaskóli Vesturlands	324	321	3	1,0	291	-33	-11,3
355	Framhaldsskólinn í Vestmannaeyjum	134	131	3	2,2	147	13	9,0
356	Fjölbrautaskóli Norðurlands vestra....	222	212	11	5,0	167	-55	-32,9
357	Fjölbrautaskóli Suðurlands	424	388	36	9,2	448	25	5,5
358	Verkmenntaskóli Austurlands	140	138	2	1,6	113	-27	-23,7
359	Verkmenntaskólinn á Akureyri	650	594	57	9,5	529	-121	-22,9
360	Fjölbrautaskólinn í Garðabæ	361	313	48	15,3	303	-58	-19,1
361	Framhaldsskólinn í A-Skaftafellssýslu	58	63	-4	-7,0	67	9	13,0
362	Framhaldsskólinn á Húsavík	92	80	12	15,3	85	-7	-8,6
363	Framhaldsskólinn á Laugum	102	83	20	23,8	110	8	7,0
365	Borgarholtsskóli.....	530	441	89	20,2	565	34	6,1
451	Símenntun og fjarkennsla	97	93	4	4,5	97	-0	-0,4
506	Vélskóli Íslands	157	114	42	36,9	146	-10	-7,1
507	Stýrimannaskólinn í Reykjavík	60	54	6	11,8	45	-15	-32,3
514	Iðnskólinn í Reykjavík	996	953	43	4,5	928	-67	-7,3
516	Iðnskólinn í Hafnarfirði	343	302	40	13,4	340	-3	-0,8
541	Hússtjórnarskólinn í Reykjavík.....	19	18	1	3,3	19	-	-
551	Hússtjórnarskólinn Hallormsstað.....	17	16	0	2,5	17	-	-
563	Tónlistarskólinn í Reykjavík.....	13	19	-6	-31,6	13	0	0,0
564	Listdansskólinn.....	70	71	-1	-2,0	-6	-76	...
571	Sjómannaskólahúsið.....	23	36	-13	-36,5	42	19	45,2
581	Verslunarskóli Íslands	508	464	45	9,6	508	-	-
	Grunnskólastig	482	464	18	3,9	507	25	4,9
720	Grunnskólar, almennt.....	151	149	2	1,7	156	5	3,3
725	Námsgagnastofnun	331	316	15	4,9	351	20	5,6

Ríkisreikningur A-hluti 2003

Sérfirilt 2. Gjöld ráðuneyta og stofnana eftir málaflokkum

Í millj. kr.	Reikningur 2003	Reikningur 2002	Breyting		Heildar- fjárheimild 2003	Frávik	
			Fjárhæð	%		Fjárhæð	%
Önnur fræðslumál ótalin annars staðar .	918	615	303	49,3	938	21	2,2
101 Menntamálaráðuneyti, aðalskrifstofa.	456	387	69	17,7	448	-8	-1,8
199 Ráðstöfunarfé	-	-	-	...	5	5	...
223 Námsmatsstofnun.....	18	23	-5	-22,4	9	-9	...
441 Fullorðinsfræðsla fatlaðra	167	175	-8	-4,4	150	-17	-11,2
994 Uppbygging menntunar og menningar á landsbyggðinni	53	-	53	...	79	25	32,0
996 Íslenska upplýsingasamfélagið.....	217	25	192	...	241	24	9,9
999 Ýmislegt.....	6	4	1	32,5	6	0	5,6
Menningarmál	6.296	6.108	187	3,1	7.993	1.697	21,2
804 Kvikmyndaskoðun	12	10	2	22,2	-1	-14	...
901 Fornleifavernd ríkisins.....	41	26	16	62,4	41	0	-0,3
902 Þjóðminjasafn Íslands.....	232	214	17	8,1	308	76	24,7
903 Þjóðskjalasafn Íslands	129	113	15	13,3	130	1	1,1
905 Landsbókasafn Íslands – Háskólabókasafn	465	413	52	12,6	437	-28	-6,4
906 Listasafn Einars Jónssonar	9	9	1	5,8	18	9	48,6
907 Listasafn Íslands.....	78	103	-25	-24,3	111	33	29,8
908 Kvikmyndasafn Íslands.....	20	-	20	...	18	-2	-9,5
918 Safnasjóður	55	53	2	4,6	62	7	11,6
919 Söfn, ýmis framlög.....	190	121	70	57,8	229	39	16,9
969 Menningarstofnanir, viðhald og stofnkostnaður	495	403	92	22,8	1.637	1.142	69,8
971 Ríkisútvarpið	1.854	2.248	-394	-17,5	2.171	317	14,6
972 Íslenski dansflokkurinn	71	59	12	20,6	55	-16	-28,8
973 Þjóðleikhús	493	468	26	5,5	405	-88	-21,8
974 Sinfóníuhljómsveit Íslands	306	242	64	26,5	306	-	-
976 Menningarsjóður	15	11	4	39,4	15	0	-2,6
977 Höfundarréttargjöld.....	110	94	15	16,4	67	-43	-63,8
978 Listasjóðir	236	239	-3	-1,4	297	61	20,6
979 Húsafríðunarnefnd	82	69	13	19,0	74	-9	-12,2
980 Listskreytingasjóður.....	7	17	-11	-62,6	8	1	18,2
981 Kvikmyndamiðstöð Íslands	327	293	34	11,8	356	29	8,1
982 Listir, framlög	525	451	74	16,4	581	57	9,7
983 Ýmis fræðistörf	44	38	6	14,8	48	4	8,4
988 Æskulýðsmál	115	87	28	31,9	123	8	6,4
989 Ýmis íþróttamál.....	247	231	16	6,8	284	37	13,2
995 Tungutækni	36	21	15	70,0	88	52	59,2
999 Ýmislegt.....	102	75	27	35,8	125	23	18,3
Opinber þjónusta	464	545	-81	-14,8	515	51	9,9
950 Rekstrarhagræðing	-	-	-	...	13	13	...
984 Norræn samvinna	16	17	-1	-5,0	17	1	5,0
985 Alþjóðleg samskipti.....	448	528	-80	-15,1	486	37	7,7
Ýmsar þjónustustofnanir ríkisins	501	460	40	8,7	648	148	22,8
231 Rannsóknarráð Íslands.....	68	64	3	5,2	75	7	9,4
235 Rannsóknir og þróun í upplýsingatækni og umhverfismálum	94	102	-9	-8,6	72	-22	-29,9

Séryfirlit 2. Gjöld ráðuneyta og stofnana eftir málaflokkum

Í millj. kr.	Reikningur	Reikningur	Breyting		Heildar-	Frávik		
	2003	2002	Fjárhæð	%	fjárheimild 2003	Fjárhæð	%	
237	Tækisjóður	203	189	14	7,2	161	-42	-26,2
238	Bygginga- og tækisjóður	80	51	30	59,1	339	259	76,3
239	Rannsóknarnámssjóður.....	56	54	2	4,0	2	-55	...
Annað.....	775	734	41	5,5	818	43	5,2	
204	Stofnun Sigurðar Nordals	21	17	4	22,2	22	0	1,4
205	Stofnun Árna Magnússonar á Íslandi	95	106	-11	-10,7	93	-2	-1,6
206	Orðabók Háskólans	31	21	10	48,8	40	8	21,2
207	Íslensk málstöð.....	16	18	-1	-7,3	24	7	30,7
208	Örnefnastofnun Íslands	18	13	5	36,5	17	-1	-3,6
430	Samskiptamiðstöð heyrnarlausra og heyrnarskertra.....	34	32	2	6,4	35	1	4,2
884	Jöfnun á námskostnaði	507	475	32	6,7	537	30	5,6
909	Blindrabókasafn Íslands	52	51	1	1,1	49	-3	-5,8
03 Utanríkisráðuneyti.....	5.334	5.489	-154	-2,8	5.456	121	2,2	
Opinber þjónusta	3.396	3.566	-170	-4,8	3.488	91	2,6	
101	Utanríkisráðuneyti, aðalskrifstofa	825	824	1	0,1	762	-63	-8,2
190	Ýmis verkefni	33	237	-204	-86,2	-10	-42	...
201	Sýslumaðurinn á Keflavíkurflugvelli ...	135	186	-50	-27,1	381	245	64,4
301	Sendiráð Íslands í Berlín	72	71	2	2,2	82	10	12,0
302	Sendiráð Íslands í Kaupmannahöfn...	63	61	1	2,4	34	-29	-87,3
303	Sendiráð Íslands í London	84	94	-10	-10,4	75	-9	-12,5
304	Sendiráð Íslands í Moskvu	71	79	-9	-10,9	52	-19	-36,5
305	Sendiráð Íslands í Osló.....	60	58	3	4,4	41	-19	-47,1
306	Sendiráð Íslands í París og fastanefnd hjá OECD, UNESCO og FAO.....	92	106	-14	-13,0	106	14	13,2
307	Sendiráð Íslands í Stokkhólmi	47	40	6	15,6	41	-6	-13,7
308	Sendiráð Íslands í Washington	86	93	-7	-7,8	36	-50	...
309	Fastanefnd Íslands hjá Sameinuðu þjóðunum og aðalræðismaður Íslands í New York	153	159	-6	-3,5	84	-69	-82,0
310	Sendiráð Íslands í Brussel og hjá Evrópusambandinu	111	108	3	2,5	91	-19	-21,1
311	Fastanefnd Íslands hjá Norður-Atlantshafsbandalaginu	76	81	-4	-5,2	70	-6	-9,0
312	Fastanefnd Íslands hjá alþjóðastofnunum og EFTA í Genf.....	76	75	1	1,2	73	-3	-3,6
313	Sendiráð Íslands í Vínarborg og fastanefnd hjá Öryggis- og samvinnustofnun Evrópu.....	56	47	9	18,9	54	-3	-5,1
314	Sendiráð Íslands í Peking	73	72	0	0,6	68	-5	-7,2
315	Sendiráð Íslands í Ottawa	57	55	2	4,3	59	2	3,3
316	Sendiráð Íslands í Tókíó	54	66	-12	-18,8	141	87	61,9
317	Sendiráð Íslands í Helsinki	48	41	8	18,8	71	23	32,3
318	Fastanefnd Íslands hjá Evrópuráðinu	33	31	2	7,8	19	-14	-70,8
319	Sendiráð Íslands í Mapútó	23	21	2	10,5	23	0	-1,7
320	Sendiráð, almennt.....	355	269	86	31,9	381	26	6,8
401	Alþjóðastofnanir.....	712	692	20	2,9	751	39	5,1
996	Íslenska upplýsingasamfélagið.....	-	-	-	...	1	1	...

Ríkisreikningur A-hluti 2003

Sérfirilt 2. Gjöld ráðuneyta og stofnana eftir málaflokkum

Í millj. kr.	Reikningur 2003	Reikningur 2002	Breyting		Heildar- fjárheimild 2003	Frávik	
			Fjárhæð	%		Fjárhæð	%
Erlend efnahagsaðsaðstoð	706	702	3	0,5	1.048	343	32,7
390 Þróunarsamvinnustofnun Íslands	434	433	1	0,3	474	39	8,3
391 Þróunarmál og alþjóðleg hjálpstarfsemi	271	269	2	0,6	574	303	52,8
Löggæsla og brunavarnir	400	348	53	15,1	93	-307	...
201 Sýslumaðurinn á Keflavíkurlugvelli ...	400	348	53	15,1	93	-307	...
Loftsamgöngur	601	645	-45	-6,9	590	-11	-1,9
211 Flugmálastjórn Keflavíkurlugvelli	601	645	-45	-6,9	590	-11	-1,9
Ýmsar þjónustustofnanir ríkisins	232	227	4	1,9	238	6	2,5
221 Umsýslustofnun varnamála	2	-	2	...	-	-2	...
611 Útflutningsráð Íslands	230	227	2	1,0	238	8	3,3
04 Landbúnaðarráðuneyti	12.096	11.610	486	4,2	11.877	-219	-1,8
Landbúnaðarmál	10.961	10.624	337	3,2	10.750	-211	-2,0
101 Landbúnaðarráðuneyti, aðalskrifstofa	183	156	27	17,2	188	5	2,9
190 Ýmis verkefni	138	120	18	15,4	113	-25	-22,4
211 Rannsóknastofnun landbúnaðarins ...	208	222	-14	-6,1	228	20	8,8
221 Veiðimálastofnun	41	54	-12	-22,8	36	-6	-15,9
222 Veiðimálastjóri	21	18	4	20,1	24	3	13,4
233 Yfirdýralæknir	374	342	31	9,1	302	-72	-23,7
236 Aðfangæftirlit ríkisins	26	20	7	35,6	33	7	19,7
293 Hagþjónusta landbúnaðarins	17	17	1	3,0	18	0	2,2
311 Landgræðsla ríkisins	443	401	42	10,5	490	46	9,4
801 Greiðslur vegna mjólkurframleiðslu ...	4.361	4.295	66	1,5	4.364	3	0,1
805 Greiðslur vegna sauðfjárframleiðslu ..	2.642	2.800	-158	-5,6	2.553	-89	-3,5
807 Greiðslur vegna grænmetisframleiðslu	258	254	4	1,7	306	47	15,5
811 Bændasamtök Íslands	409	348	60	17,3	409	-	-
818 Búnaðarsjóður	323	287	36	12,7	233	-90	-38,4
821 Framleiðnisjóður landbúnaðarins	187	165	22	13,6	190	3	1,4
823 Lánasjóður landbúnaðarins	183	198	-15	-7,6	162	-20	-12,5
824 Verðmiðlun landbúnaðarvara	118	121	-3	-2,4	122	4	3,0
826 Stofnverndarsjóður búfjár	1	1	0	14,0	-	-1	...
827 Fóðursjóður	556	495	61	12,3	340	-216	-63,6
829 Útflutningsgjald á hross	-	5	-5	...	-	-	...
831 Jarðasjóður og Jarðeignir ríkisins	117	138	-21	-15,2	133	17	12,4
840 Lán til fiskeldis	5	7	-2	-31,8	-	-5	...
841 Fiskeldisrannsóknir	22	26	-4	-15,9	22	-	-
843 Fiskræktarsjóður	19	19	-1	-4,0	70	52	73,6
851 Greiðslur vegna riðuveiki	36	38	-2	-4,9	52	16	30,6
891 Sérstakar greiðslur í landbúnaði	272	80	192	...	360	88	24,5
996 Íslenska upplýsingasamfélagið	-	-	-	...	2	2	...
Skógræktarmál	621	532	89	16,7	634	13	2,0
321 Skógrækt ríkisins	218	222	-4	-2,0	228	11	4,7
331 Héraðsskógar	103	93	10	11,1	94	-9	-10,1
341 Átak í landgræðslu og skógrækt	0	1	0	-48,2	8	7	94,4
343 Landshlutabundin skógrækt	300	216	84	38,6	304	4	1,4

Ríkisreikningur A-hluti 2003

Séryfirlit 2. Gjöld ráðuneyta og stofnana eftir málaflokkum

Í millj. kr.	Reikningur 2003	Reikningur 2002	Breyting		Heildar- fjárheimild 2003	Frávik	
			Fjárhæð	%		Fjárhæð	%
Framhaldsskólastig	514	454	61	13,4	493	-21	-4,3
261 Landbúnaðarháskólinn á Hvanneyri í Borgarfirði	232	182	50	27,6	187	-45	-23,8
271 Hólaskóli á Hólum í Hjaltadal	188	170	18	10,3	204	17	8,2
283 Garðyrkjudáskóli ríkisins	95	102	-7	-6,9	102	7	6,7
05 Sjávarútvegsráðuneyti	3.292	2.883	409	14,2	3.786	494	13,1
Sjávarútvegs mál	3.292	2.883	409	14,2	3.786	494	13,1
101 Sjávarútvegsráðuneyti, aðalskrifstofa	143	146	-2	-1,6	149	5	3,5
190 Ýmis verkefni	200	199	1	0,5	263	63	24,0
202 Hafrannsóknastofnunin	1.184	957	228	23,8	1.184	0	0,0
203 Rannsóknastofnun fiskiðnaðarins	145	152	-7	-4,9	153	8	5,3
204 Fiskistofa	601	569	32	5,6	688	87	12,6
207 Gjaldtökusjóður ólög mæts sjávarafla	68	54	14	25,2	73	5	7,2
208 Bygging hafrannsóknarskips	-	-	-	...	1	1	...
210 Sjóður til síldarrannsókna	4	-7	11	...	149	145	97,1
213 Verðlagsstofa skiptaverðs	21	24	-3	-12,6	27	7	24,4
215 Gengismunasjóður	32	-1	34	...	47	15	31,9
216 Gæða- og orkufjár sjóður	13	-1	14	...	13	0	0,7
217 Sjávarspendýrasjóður	0	1	-1	...	3	4	...
218 Veiðarfærarannsóknir	0	-1	0	-61,9	11	11	...
219 Tækjasjóður matvælarannsókna	0	9	-9	...	1	1	...
272 Bygging rannsóknastofnana sjávarútvegsins	13	3	10	...	39	26	67,5
273 Sjávarútvegshús, undirbúningur	-4	-6	2	-31,1	77	81	...
274 Húsbyggingarsjóður	-8	-7	-1	13,4	78	86	...
811 Þróunarsjóður sjávarútvegsins	822	734	88	12,0	742	-80	-10,8
901 Skrifstofa rannsóknastofnana atvinnuveganna	59	59	0	0,7	88	29	32,7
06 Dóms- og kirkjumálaráðuneyti	14.723	13.883	840	6,1	15.451	728	4,7
Dómstólar	1.591	1.385	206	14,9	1.542	-49	-3,2
101 Dóms- og kirkjumálaráðuneyti, aðalskrifstofa	240	217	23	10,7	251	11	4,2
201 Hæstiréttur	68	66	3	4,5	81	12	15,1
210 Héraðsdómstólar	703	635	68	10,8	657	-46	-7,0
231 Málskostnaður í opinberum málum ...	274	220	54	24,6	256	-18	-7,1
232 Opinber réttaraðstoð	146	106	41	38,3	87	-59	-67,5
235 Bætur brotápola	31	14	17	...	40	9	23,0
251 Persónuvernd	46	52	-6	-11,2	79	33	41,5
301 Ríkissaksóknari	82	75	6	8,3	91	9	10,2
Löggæsla og brunavarnir	6.393	6.429	-36	-0,6	6.740	347	5,2
303 Ríkislögreglustjóri	650	674	-24	-3,5	724	73	10,1
311 Lögreglustjóriinn í Reykjavík	1.960	2.042	-82	-4,0	1.945	-15	-0,8
390 Ýmis löggæslu- og öryggismál	50	44	6	13,2	143	93	65,0
391 Húsnæði löggæslustofnana	42	-	42	...	63	20	32,3
395 Landhelgisgæsla Íslands	1.050	1.099	-49	-4,5	1.078	28	2,6

Ríkisreikningur A-hluti 2003

Sérfirilt 2. Gjöld ráðuneyta og stofnana eftir málaflokkum

Í millj. kr.	Reikningur 2003	Reikningur 2002	Breyting		Heildar- fjárheimild 2003	Frávik	
			Fjárhæð	%		Fjárhæð	%
396 Landhelgisjórður Íslands	36	-19	54	...	58	22	38,2
397 Schengen-samstarf	41	65	-24	-36,7	67	26	39,0
398 Útlendingastofnun	161	113	48	42,0	188	28	14,6
412 Sýslumaðurinn á Akranesi	85	83	2	2,8	78	-7	-9,5
413 Sýslumaðurinn í Borgarnesi	60	60	-1	-1,1	70	11	15,1
414 Sýslumaðurinn í Stykkishólmi.....	72	71	2	2,1	79	6	7,8
415 Sýslumaðurinn í Búðardal	13	12	1	4,9	8	-4	-53,8
416 Sýslumaðurinn á Patreksfirði.....	31	30	1	5,0	30	-1	-3,7
417 Sýslumaðurinn í Bolungarvík	18	18	0	-1,2	19	1	4,2
418 Sýslumaðurinn á Ísafirði	86	85	2	2,1	104	17	16,5
419 Sýslumaðurinn á Hól mavík	22	22	0	0,8	11	-11	-92,7
420 Sýslumaðurinn á Blönduósi	55	55	0	0,9	54	-1	-1,9
421 Sýslumaðurinn á Sauðárkróki	68	64	3	5,3	63	-4	-7,1
422 Sýslumaðurinn á Siglufirði	32	27	4	14,7	30	-2	-5,2
423 Sýslumaðurinn á Ólafsfirði	19	19	0	-0,3	8	-12	...
424 Sýslumaðurinn á Akureyri	213	200	13	6,7	183	-31	-16,7
425 Sýslumaðurinn á Húsavík	84	84	0	0,5	62	-22	-36,4
426 Sýslumaðurinn á Seyðisfirði	80	72	8	10,9	111	30	27,5
428 Sýslumaðurinn á Eskifirði	81	78	3	3,3	81	0	-0,1
429 Sýslumaðurinn á Höfn í Hornafirði....	33	35	-1	-3,7	40	6	16,1
430 Sýslumaðurinn í Vík í Mýrdal	30	30	1	2,6	19	-12	-62,6
431 Sýslumaðurinn á Hvolsvelli	57	35	23	65,9	57	0	-0,1
432 Sýslumaðurinn í Vestmannaeyjum....	69	72	-3	-3,9	87	18	20,7
433 Sýslumaðurinn á Selfossi	155	144	11	7,6	163	7	4,6
434 Sýslumaðurinn í Keflavík	229	231	-2	-0,8	245	16	6,6
436 Sýslumaðurinn í Hafnarfirði	225	225	0	-0,1	267	42	15,8
437 Sýslumaðurinn í Kópavogi	181	176	5	2,8	156	-26	-16,4
490 Ýmis rekstrarkostnaður sýslumannsembætta	196	253	-57	-22,5	161	-35	-21,6
491 Húsnæði og búnaður sýslumanna....	64	-2	67	...	136	72	52,7
Fangelsi	657	576	81	14,0	725	68	9,3
501 Fangelsismálastofnun ríkisins.....	630	575	55	9,6	646	16	2,5
591 Fangelsisbyggingar.....	27	1	25	...	79	52	66,0
Önnur réttar- og öryggismál.....	2.236	1.999	237	11,9	2.600	364	14,0
102 Stjórnartíðindi	23	17	6	36,9	-10	-33	...
103 Lagasafn	3	0	3	...	18	15	82,7
105 Lögbirtingablað.....	32	27	5	18,4	60	28	46,5
111 Kosningar.....	48	12	36	...	41	-7	-16,9
190 Ýmis verkefni	73	69	4	5,2	107	34	32,2
321 Almannaþing ríkisins.....	21	42	-21	-49,5	23	2	7,6
325 Neyðarsímsvörun.....	97	75	22	29,2	103	6	5,8
331 Umferðarráð	-	50	-50	...	-	-	...
333 Umferðarstofa	331	30	301	...	429	97	22,7
335 Skráningarstofan hf., skráningargjöld ökutækja	-	189	-189	...	-	-	...
411 Sýslumaðurinn í Reykjavík	235	226	9	4,0	235	1	0,2
412 Sýslumaðurinn á Akranesi	53	47	6	12,7	91	39	42,3
413 Sýslumaðurinn í Borgarnesi	40	36	4	12,5	34	-7	-19,7

Sérfirlit 2. Gjöld ráðuneyta og stofnana eftir málaflokkum

Í millj. kr.	Reikningur 2003	Reikningur 2002	Breyting		Heildar- fjárheimild 2003	Frávik		
			Fjárhæð	%		Fjárhæð	%	
414	Sýslumaðurinn í Stykkishólmi.....	54	50	5	9,4	55	0	0,8
415	Sýslumaðurinn í Búðardal	21	19	2	9,5	27	5	20,3
416	Sýslumaðurinn á Patreksfirði.....	38	35	3	9,7	37	-2	-5,0
417	Sýslumaðurinn í Bolungarvík	20	19	1	7,4	21	0	2,2
418	Sýslumaðurinn á Ísafirði	60	57	3	5,6	53	-7	-14,0
419	Sýslumaðurinn á Hólmavík	24	21	3	15,5	33	9	28,6
420	Sýslumaðurinn á Blönduósi	43	39	4	10,6	52	9	17,5
421	Sýslumaðurinn á Sauðárkróki	50	44	6	13,0	49	0	-1,0
422	Sýslumaðurinn á Siglufirði	26	23	4	16,2	34	8	23,2
423	Sýslumaðurinn á Ólafsfirði	20	18	2	13,5	34	14	40,9
424	Sýslumaðurinn á Akureyri	119	106	13	12,3	169	50	29,5
425	Sýslumaðurinn á Húsavík	53	49	4	7,7	81	28	34,8
426	Sýslumaðurinn á Seyðisfirði	60	57	3	4,9	39	-21	-52,4
428	Sýslumaðurinn á Eskifirði	51	49	2	3,8	93	41	44,6
429	Sýslumaðurinn á Höfn í Hornafirði.....	29	25	3	13,2	28	-1	-2,2
430	Sýslumaðurinn í Vík í Mýrdal	22	19	3	16,3	33	11	33,8
431	Sýslumaðurinn á Hvolsvelli	37	34	3	9,0	43	6	14,0
432	Sýslumaðurinn í Vestmannaeyjum.....	53	47	5	10,6	52	0	-0,4
433	Sýslumaðurinn á Selfossi	101	86	14	16,6	102	1	1,4
434	Sýslumaðurinn í Keflavík	113	107	5	4,9	104	-9	-8,7
436	Sýslumaðurinn í Hafnarfirði	157	146	11	7,7	147	-10	-6,6
437	Sýslumaðurinn í Kópavogi	129	130	-1	-0,7	160	30	19,0
996	Íslenska upplýsingasamfélagið.....	-	-	-	...	23	23	...
Menningarmál	3.738	3.395	343	10,1	3.790	52	1,4	
190	Ýmis verkefni	-	2	-2	...	-	-	...
701	Þjóðkirkjan	1.118	968	151	15,6	1.157	38	3,3
705	Kirkjumálasjóður	177	144	33	23,2	179	1	0,6
707	Kristnisjóður	69	48	21	44,9	72	3	4,6
733	Kirkjugarðsgjöld.....	645	606	39	6,4	645	0	0,1
735	Sóknargjöld	1.479	1.392	87	6,2	1.486	7	0,5
736	Jöfnunarsjóður sókna	250	236	14	5,8	252	2	0,8
Opinber þjónusta	107	98	9	9,0	41	-66	...	
413	Sýslumaðurinn í Borgarnesi	5	4	0	7,0	3	-2	-60,9
418	Sýslumaðurinn á Ísafirði	6	6	0	-5,5	-3	-9	...
421	Sýslumaðurinn á Sauðárkróki	2	2	0	5,9	2	-	-
424	Sýslumaðurinn á Akureyri	11	11	0	1,6	8	-3	-40,8
426	Sýslumaðurinn á Seyðisfirði	15	12	3	26,8	-2	-17	...
428	Sýslumaðurinn á Eskifirði	4	-	4	...	-	-4	...
429	Sýslumaðurinn á Höfn í Hornafirði.....	1	1	0	15,7	-	-1	...
432	Sýslumaðurinn í Vestmannaeyjum.....	13	13	1	5,8	6	-7	...
433	Sýslumaðurinn á Selfossi	9	9	1	9,1	5	-5	...
434	Sýslumaðurinn í Keflavík	12	11	1	7,5	14	2	12,6
436	Sýslumaðurinn í Hafnarfirði	29	30	-1	-2,8	8	-20	...
Annað	1	-	1	...	13	13	...	
Áfengis- og fíkniefnamál	1	-	1	...	13	13	...	

Ríkisreikningur A-hluti 2003

Sérfirilt 2. Gjöld ráðuneyta og stofnana eftir málaflokkum

Í millj. kr.	Reikningur 2003	Reikningur 2002	Breyting Fjárhæð %		Heildar- fjárheimild 2003	Frávik Fjárhæð %	
07 Félagsmálaráðuneyti	24.832	20.695	4.137	20,0	24.081	-751	-3,1
Velferðarmál	6.361	5.842	519	8,9	6.557	196	3,0
101 Félagsmálaráðuneyti, aðalskrifstofa ..	182	181	2	0,9	183	1	0,3
190 Ýmis verkefni	29	22	6	28,7	47	18	38,4
400 Barnaverndarstofa	599	563	35	6,3	657	59	8,9
401 Barnaverndarráð	7	13	-6	-47,4	7	0	6,1
700 Málefni fatlaðra	38	36	2	5,6	59	21	36,0
701 Málefni fatlaðra, Reykjavík	1.430	1.217	213	17,5	1.463	34	2,3
702 Málefni fatlaðra, Reykjanesi	985	944	41	4,3	1.007	23	2,3
703 Málefni fatlaðra, Vesturlandi	184	163	20	12,3	175	-9	-5,2
704 Málefni fatlaðra, Vestfjörðum	117	119	-2	-1,6	116	-1	-0,5
705 Málefni fatlaðra, Norðurlandi vestra ..	210	200	9	4,6	210	0	0,2
706 Málefni fatlaðra, Norðurlandi eystra ..	560	521	39	7,5	560	1	0,1
707 Málefni fatlaðra, Austurlandi	197	187	10	5,3	202	6	2,7
708 Málefni fatlaðra, Suðurlandi	315	286	29	10,2	324	9	2,8
711 Styrktarfélag vangefinna	434	419	15	3,6	434	-	-
720 Skálatúnshemilið, Mosfellsbæ	202	198	4	2,2	202	-	-
722 Sólheimar í Grímsnesi	154	151	3	2,1	154	-	-
750 Greiningar- og ráðgjafarstöð ríkisins	174	159	15	9,6	173	-1	-0,4
795 Framkvæmdasjóður fatlaðra	273	252	21	8,5	272	-1	-0,5
996 Íslenska upplýsingasamfélagið	-	5	-5	...	-	-	...
999 Félagsmál, ýmis starfsemi	274	208	67	32,2	312	38	12,1
Almannatryggingar	10.291	7.626	2.666	35,0	9.446	-845	-8,9
972 Bjargráðasjóður	10	10	-	-	10	-	-
984 Atvinnuleysistryggingasjóður	4.282	2.811	1.471	52,3	3.612	-670	-18,6
987 Tryggingasjóður sjálfstætt starfandi einstaklinga	10	1	9	...	16	6	39,3
989 Fæðingarorlof	5.682	4.654	1.028	22,1	5.557	-125	-2,3
999 Félagsmál, ýmis starfsemi	307	150	157	...	251	-56	-22,4
Húsnæðis- og skipulagsmál	234	136	98	71,9	223	-10	-4,6
205 Leiguíbúðir	150	60	90	...	150	-	-
207 Varasjóður húsnæðismála	60	60	-	-	60	-	-
272 Varasjóður viðbótarlána	-	3	-3	...	-	-	...
999 Félagsmál, ýmis starfsemi	24	13	10	76,9	13	-10	-78,4
Almenn launa- og atvinnumál	1.370	1.267	103	8,1	1.431	61	4,3
190 Ýmis verkefni	12	15	-3	-22,6	20	8	40,9
302 Ríkissáttasemjari	47	43	4	9,7	49	1	2,9
313 Jafnréttisstofa	44	27	17	64,4	45	1	2,1
331 Vinnueftirlit ríkisins	344	312	32	10,2	363	20	5,4
980 Vinnumálastofnun	180	158	22	14,2	179	-1	-0,7
981 Vinnumál	28	27	1	3,0	35	7	20,9
982 Ábyrgðasjóður launa	716	686	30	4,4	741	25	3,4
Önnur útgjöld ríkissjóðs	6.576	5.824	752	12,9	6.424	-153	-2,4
801 Jöfnunarsjóður sveitarfélaga	6.553	5.800	752	13,0	6.400	-153	-2,4
985 Félagsmálaskóli alþýðu	24	23	0	0,4	24	-	-

Sérfirlit 2. Gjöld ráðuneyta og stofnana eftir málaflokkum

Í millj. kr.	Reikningur 2003	Reikningur 2002	Breyting		Heildar- fjárheimild 2003	Frávik	
			Fjárhæð	%		Fjárhæð	%
08 Heilbrigðis- og tryggingamálaráðuneyti	105.817	96.361	9.456	9,8	105.340	-477	-0,5
Sjúkrahúsapjónusta.....	48.013	46.151	1.862	4,0	47.929	-84	-0,2
206 Sjúkratryggingar.....	629	524	106	20,1	694	65	9,3
340 Málefni fatlaðra	174	169	5	2,8	176	2	0,9
358 Fjórðungssjúkrahúsið Akureyri	2.866	2.620	246	9,4	2.766	-100	-3,6
370 Sjúkrahús með fjölpætta starfsemi....	-	50	-50	...	-	-	...
373 Landspítali - háskólasjúkrahús	25.615	24.210	1.405	5,8	24.854	-761	-3,1
379 Sjúkrahús, óskipt	58	-	58	...	149	92	61,4
381 Sjúkrahús og læknisbústaðir	183	222	-39	-17,4	431	248	57,5
386 Vistun ósakhæfra afbrotamanna.....	144	137	7	5,1	143	-1	-1,0
388 Samtök áhugamanna um áfengisvandamálið	469	444	25	5,6	469	-	-
401 Hjúkrunarheimili, almennt	-39	-	-39	...	239	277	...
402 Framkvæmdasjóður aldraðra	895	775	120	15,4	841	-54	-6,4
405 Hrafnista, Reykjavík	813	-	813	...	812	-1	-0,2
406 Hrafnista, Hafnarfirði.....	661	-	661	...	647	-14	-2,1
407 Grund, Reykjavík.....	816	-	816	...	741	-74	-10,0
408 Sunnuhlíð, Kópavogi.....	360	322	39	12,0	320	-40	-12,5
409 Hjúkrunarheimilið Skjól	466	501	-35	-7,0	467	1	0,3
410 Hjúkrunarheimilið Eir.....	583	603	-20	-3,2	569	-15	-2,6
411 Garðvangur, Garði.....	199	210	-11	-5,0	178	-21	-11,9
412 Hjúkrunarheimilið Skógarbær	391	429	-38	-8,8	386	-6	-1,5
413 Hjúkrunarheimilið Droplaugarstöðum	323	335	-12	-3,5	292	-31	-10,7
414 Hjúkrunarheimilið Lundur, Hellu.....	113	132	-19	-14,3	101	-13	-12,4
415 Hjúkrunarheimilið Hulduhlíð, Eskifirði	75	78	-3	-3,9	74	-1	-1,3
416 Hjúkrunarheimilið Hornbrekka, Ólafsfirði	88	96	-8	-8,2	85	-3	-3,9
417 Hjúkrunarheimilið Naust, Þórshöfn....	35	32	2	7,4	34	-1	-1,7
418 Seljahlíð, Reykjavík	119	-	119	...	122	3	2,8
419 Sólvangur, Hafnarfirði	399	444	-45	-10,1	431	31	7,3
421 Víðines	180	196	-16	-8,1	177	-3	-1,7
423 Höfði, Akranesi	186	-	186	...	183	-3	-1,8
424 Dvalarheimili aldraðra Borgarnesi.....	87	-	87	...	80	-7	-8,4
425 Dvalarheimili aldraðra Stykkishólmi...	39	-	39	...	39	0	0,4
426 Fellaskjól	26	-	26	...	38	12	31,2
427 Jaðar, Ólafsvík	25	-	25	...	25	0	-0,3
428 Fellsendi, Búðardal	70	-	70	...	53	-17	-31,1
429 Barmahlíð, Reykhólum.....	54	-	54	...	52	-1	-2,6
433 Dalbær, Dalvík	107	-	107	...	106	-1	-1,1
434 Samningur við Akureyrarbæ um öldrunarþjónustu.....	488	548	-61	-11,0	484	-3	-0,7
436 Uppsali, Fáskrúðsfirði	53	-	53	...	53	1	1,1
437 Samningur við Sveitarfélagið Hornafjörð um öldrunarþjónustu	161	171	-9	-5,5	154	-7	-4,6
438 Klausturhólar, Kirkjubæjarklaustri	69	-	69	...	69	-1	-0,7
439 Hjallatún, Vík	50	-	50	...	43	-8	-18,6
440 Kumbaravogur, Stokkseyri	175	-	175	...	172	-2	-1,4

Ríkisreikningur A-hluti 2003

Sérfirilt 2. Gjöld ráðuneyta og stofnana eftir málaflokkum

Í millj. kr.	Reikningur 2003	Reikningur 2002	Breyting		Heildar- fjárheimild 2003	Frávik		
			Fjárhæð	%		Fjárhæð	%	
441	Ás/Ásbyrgi, Hveragerði	251	-	251	...	257	6	2,3
442	Hraunbúðir, Vestmannaeyjum	110	-	110	...	105	-4	-4,3
443	Holtsbúð, Garðabæ	152	-	152	...	204	52	25,7
447	Sóltún, Reykjavík	676	-	676	...	644	-31	-4,9
470	Vesturhlíð, Reykjavík	10	-	10	...	10	0	3,2
471	Gistiheimli RÍ, Reykjavík	63	-	63	...	63	-	-
472	Hlíðabær, Reykjavík	35	-	35	...	32	-3	-8,3
473	Lindargata, Reykjavík	31	-	31	...	30	-1	-4,7
474	MS-félag Íslands, Reykjavík	58	-	58	...	59	1	1,1
475	Múlabær, Reykjavík	51	-	51	...	46	-6	-12,8
476	Fríðuhús, Reykjavík	26	-	26	...	24	-2	-8,1
477	Dagvistun aldraðra, aðrar	108	-	108	...	102	-6	-5,5
478	Vistheimilið Bjarg	37	36	0	1,1	37	-	-
479	Hlaðgerðarkot	62	62	0	-0,2	62	-	-
491	Reykjalundur, Mosfellsbæ	922	918	4	0,5	922	-	-
492	Heilsustofnun Náttúrulækningafélags Íslands	405	338	67	20,0	405	-	-
493	Sjálfsbjörg, hjúkrunar- og endurhæfingarstofnun	338	295	43	14,5	338	-	-
494	Hlein, heimili fyrir heilaskaddaða	70	69	1	1,3	70	-	-
495	Daggjaldastofnanir	-337	4.799	-5.135	...	-	337	...
499	Hjúkrunarheimili	220	185	35	19,0	288	68	23,6
711	Heilbrigðisstofnunin Akranesi	975	930	45	4,8	972	-3	-0,3
715	St. Franciskusspítali, Stykkishólmi	229	213	17	7,8	229	-	-
721	Heilbrigðisstofnunin Patreksfirði	133	125	8	6,3	131	-2	-1,7
725	Heilbrigðisstofnunin Ísafjarðarbæ	433	424	8	1,9	446	14	3,1
731	Heilbrigðisstofnunin Bolungarvík	67	63	4	6,9	110	43	39,2
735	Heilbrigðisstofnunin Hólmavík	61	54	7	12,9	33	-29	-87,4
741	Heilbrigðisstofnunin Hvammstanga	145	136	10	7,1	187	41	22,1
745	Heilbrigðisstofnunin Blönduósi	232	237	-5	-2,1	255	23	9,1
751	Heilbrigðisstofnunin Sauðárkróki	502	486	16	3,3	594	92	15,5
755	Heilbrigðisstofnunin Siglufirði	244	251	-7	-2,9	264	20	7,7
761	Heilbrigðisstofnun Pingeyinga	499	467	32	6,8	297	-202	-67,9
777	Heilbrigðisstofnun Austurlands	807	751	56	7,4	769	-38	-5,0
781	Heilbrigðisstofnunin Vestmannaeyjum	403	394	8	2,1	362	-41	-11,2
785	Heilbrigðisstofnunin Selfossi	592	535	57	10,7	557	-35	-6,3
791	Heilbrigðisstofnunin Suðurnesjum	650	611	40	6,5	780	130	16,7
795	St. Jósefsspítali, Hafnarfirði	548	524	23	4,5	497	-51	-10,3
Heilsugæsla	12.574	11.326	1.248	11,0	12.328	-246	-2,0	
206	Sjúkratryggingar	5.364	4.950	415	8,4	5.332	-32	-0,6
324	Heyrnar- og talmeinstöð Íslands	161	164	-3	-1,7	185	24	12,8
326	Sjónstöð Íslands	70	60	10	16,2	53	-17	-32,7
327	Geislavarnir ríkisins	59	46	12	25,9	64	6	9,1
330	Manneldisráð	10	21	-11	-54,0	7	-2	-34,3
500	Heilsugæslustöðvar, almennt	41	34	7	20,3	228	187	82,1
501	Sjúkraflutningar	543	525	17	3,3	622	80	12,8
505	Heilsugæsla í Reykjavík	1.308	1.135	173	15,3	1.072	-236	-22,0

Ríkisreikningur A-hluti 2003

Séryfirlit 2. Gjöld ráðuneyta og stofnana eftir málaflokkum

Í millj. kr.	Reikningur 2003	Reikningur 2002	Breyting		Heildar- fjárheimild 2003	Frávik		
			Fjárhæð	%		Fjárhæð	%	
510	Heilsuverndarstöðin í Reykjavík.....	531	492	40	8,1	467	-64	-13,7
515	Heilsugæslustöðin Lágmúla í Reykjavík	112	111	2	1,5	112	-	-
517	Læknavaktin	195	188	7	3,6	195	-	-
522	Heilsugæslustöðin Borgarnesi.....	101	80	21	26,8	95	-6	-6,4
524	Heilsugæslustöðin Ólafsvík	85	71	14	20,3	71	-15	-20,6
525	Heilsugæslustöðin Grundarfirði	39	35	4	11,2	40	1	3,2
526	Heilsugæslustöðin Búðardal	73	56	18	31,9	71	-2	-3,2
551	Heilsugæslustöðin Ólafsfirði	43	31	11	35,6	44	2	3,5
552	Heilsugæslustöðin Dalvík	65	54	12	22,1	66	1	0,8
553	Samningur við Akureyrarbæ um heilsugæslu	361	309	53	17,0	361	-	-
568	Samningur við Sveitarfélagið Hornafjörð um heilsugæslu	83	75	9	11,7	83	-	-
571	Heilsugæslustöðin Kirkjubæjarklaustri	39	34	5	15,1	37	-2	-5,7
572	Heilsugæslustöðin Vík í Mýrdal	41	30	11	38,4	46	5	10,2
574	Heilsugæslustöðin Rangárþingi.....	99	78	21	27,3	95	-4	-3,9
576	Heilsugæslustöðin Laugarási	65	54	11	19,7	72	7	10,2
578	Heilsugæslustöðin Hveragerði.....	61	53	8	14,7	69	8	12,1
579	Heilsugæslustöðin Þorlákshöfn	33	28	5	17,3	40	7	17,3
582	Heilsugæslustöðin Hafnarfirði.....	302	282	19	6,9	289	-13	-4,5
583	Heilsugæslustöðin Garðabæ	110	106	4	4,0	115	5	4,3
584	Heilsugæsla í Kópavogi.....	349	297	52	17,4	334	-15	-4,6
585	Heilsugæslustöðin Seltjarnarnesi	152	146	6	4,2	188	36	19,1
586	Heilsugæslustöðin Mosfellsbæ.....	137	117	21	17,7	113	-24	-21,1
711	Heilbrigðisstofnunin Akranesi	98	84	14	16,7	152	55	35,9
715	St. Franciskusspítali, Stykkishólmi	45	44	1	3,4	45	-	-
721	Heilbrigðisstofnunin Patreksfirði	48	43	5	12,1	40	-9	-21,8
725	Heilbrigðisstofnunin Ísafjarðarbæ.....	131	130	1	0,7	182	51	28,0
731	Heilbrigðisstofnunin Bolungarvík.....	43	44	-1	-1,3	4	-39	...
735	Heilbrigðisstofnunin Hólmavík	46	41	4	9,8	55	9	17,1
741	Heilbrigðisstofnunin Hvammstanga...	56	49	7	14,4	8	-48	...
745	Heilbrigðisstofnunin Blönduósi	71	69	2	2,5	31	-39	...
751	Heilbrigðisstofnunin Sauðárkróki.....	91	79	12	14,9	43	-48	...
755	Heilbrigðisstofnunin Siglufirði	52	48	4	8,6	32	-21	-64,8
761	Heilbrigðisstofnun Pingeyinga	159	150	9	6,0	272	113	41,6
777	Heilbrigðisstofnun Austurlands.....	437	351	86	24,6	449	12	2,7
781	Heilbrigðisstofnunin Vestmannaeyjum	98	82	16	19,5	76	-22	-28,8
785	Heilbrigðisstofnunin Selfossi	207	157	50	32,0	217	10	4,7
791	Heilbrigðisstofnunin Suðurnesjum.....	360	297	64	21,5	154	-207	...
	Lyf og hjálpartæki	7.509	6.766	743	11,0	7.596	87	1,1
206	Sjúkratryggingar.....	7.354	6.620	735	11,1	7.411	57	0,8
397	Lyfjastofnun	154	146	8	5,5	185	30	16,4
	Önnur heilbrigðismál	1.747	1.729	19	1,1	1.917	170	8,9
101	Heilbrigðis- og tryggingamála- ráðuneyti, aðalskrifstofa	309	297	13	4,4	306	-3	-1,0
206	Sjúkratryggingar.....	372	348	24	7,0	420	47	11,3
208	Slysatryggingar	122	119	4	3,3	117	-6	-4,9
301	Landlæknir	210	189	21	10,9	239	29	12,3

Ríkisreikningur A-hluti 2003

Séryfirlit 2. Gjöld ráðuneyta og stofnana eftir málaflokkum

Í millj. kr.	Reikningur		Breyting		Heildar- fjárheimild 2003	Frávik	
	2003	2002	Fjárhæð	%		Fjárhæð	%
305 Lýðheilsustöð	54	-	54	...	101	47	46,6
311 Héraðslæknir í Reykjavík	-	12	-12	...	-	-	...
315 Héraðslæknir á Norðurlandi eystra....	-	8	-8	...	-	-	...
378 Læknishéraðasjóður	-	2	-2	...	-	-	...
399 Heilbrigðismál, ýmis starfsemi.....	642	733	-91	-12,4	687	45	6,6
996 Íslenska upplýsingasamfélagið.....	38	22	15	68,7	48	10	20,7
Almannatryggingar	35.026	29.530	5.496	18,6	34.776	-250	-0,7
203 Bætur samkvæmt lögum um félagslega aðstoð	7.089	6.240	848	13,6	6.995	-94	-1,3
204 Lífeyrstryggingar	27.064	22.395	4.669	20,8	26.826	-238	-0,9
206 Sjúkratryggingar.....	205	213	-8	-3,5	222	17	7,7
208 Slysatryggingar	506	510	-4	-0,8	545	39	7,2
209 Sjúklingatryggingar	13	2	11	...	28	15	55,1
214 Eftirlaunasjóður aldraðra	150	171	-21	-12,4	160	11	6,6
Velferðarmál	948	858	89	10,4	793	-154	-19,4
201 Tryggingastofnun ríkisins	882	776	106	13,7	744	-138	-18,5
399 Heilbrigðismál, ýmis starfsemi.....	11	2	9	...	13	2	14,4
621 Forvarnasjóður	54	81	-26	-32,8	36	-18	-50,8
09 Fjármálaráðuneyti	33.183	41.963	-8.780	-20,8	28.606	-4.577	-16,0
Opinber þjónusta	6.318	5.843	475	8,1	7.162	844	11,8
101 Fjármálaráðuneyti, aðalskrifstofa.....	497	433	64	14,9	546	49	9,0
103 Fjárýsla ríkisins.....	1.152	1.221	-69	-5,6	1.297	145	11,2
199 Ráðstöfunarfé	-	-	-	...	13	13	...
201 Ríkisskattstjóri.....	844	799	45	5,6	902	58	6,5
202 Skattstofan í Reykjavík	316	310	6	2,0	319	3	1,1
203 Skattstofa Vesturlands.....	52	50	2	3,3	51	0	-0,8
204 Skattstofa Vestfjarða.....	30	30	0	0,8	32	2	6,6
205 Skattstofa Norðurlands vestra.....	33	32	1	3,3	33	0	-0,4
206 Skattstofa Norðurlands eystra.....	75	74	1	1,6	78	2	3,0
207 Skattstofa Austurlands	40	38	2	5,7	38	-2	-5,0
208 Skattstofa Suðurlands	51	45	6	13,5	60	10	16,0
209 Skattstofa Vestmannaeyja	22	21	1	5,3	20	-2	-8,7
211 Skattstofa Reykjaness	182	184	-2	-1,1	190	8	4,3
212 Skatta- og tollamál, ýmis útgjöld.....	27	50	-23	-45,6	179	152	84,9
214 Yfirkattanevnd.....	91	90	1	1,1	109	18	16,1
215 Skattrannsóknarstjóri ríkisins.....	131	122	9	7,4	130	-1	-1,0
250 Innheimtukostnaður	252	198	54	27,4	237	-15	-6,4
262 Tollstjórinn í Reykjavík	896	860	37	4,3	909	12	1,3
402 Fasteignamat ríkisins	482	462	21	4,5	526	44	8,3
901 Framkvæmdasýsla ríkisins	5	4	1	24,9	24	19	77,9
905 Ríkiskaup	-1	-3	2	-55,6	21	22	...
950 Rekstrarhagræðing	-	-	-	...	18	18	...
972 Lánasýsla ríkisins.....	54	97	-43	-44,4	41	-13	-31,2
980 Rekstrarfélag stjórnarráðs- bygginga við Arnarhól.....	28	27	1	4,0	61	33	53,5

Ríkisreikningur A-hluti 2003

Sérfirlit 2. Gjöld ráðuneyta og stofnana eftir málaflokkum

Í millj. kr.	Reikningur 2003	Reikningur 2002	Breyting		Heildar- fjárheimild 2003	Frávik	
			Fjárhæð	%		Fjárhæð	%
981 Ýmsar fasteignir ríkissjóðs	568	366	202	55,1	712	145	20,3
984 Fasteignir ríkissjóðs	35	21	14	64,9	44	9	20,7
996 Íslenska upplýsingasamfélagið	-	-	-	...	39	39	...
999 Ýmis verkefni	455	314	141	45,0	532	77	14,4
Almannatryggingar	11.172	9.945	1.227	12,3	10.715	-457	-4,3
811 Barnabætur	5.357	4.756	602	12,7	5.430	73	1,3
821 Vaxtabætur	5.756	5.117	639	12,5	5.205	-551	-10,6
999 Ýmis verkefni	59	73	-14	-18,9	80	21	26,4
Önnur útgjöld ríkissjóðs	15.693	26.174	-10.481	-40,0	10.730	-4.964	-46,3
381 Lífeyrisskuldbindingar, eftirlaun	3.395	14.907	-11.512	-77,2	4.555	1.160	25,5
385 Mótframlag vegna viðbótarlífeyrissparnaðar launamanna	667	568	100	17,5	417	-250	-60,1
481 Útgjöld samkvæmt heimildarákvæðum	1	-3	5	...	-631	-633	...
711 Afskriftir skattkrafna	9.394	9.811	-418	-4,4	4.000	-5.394	...
721 Fjármagnstekjuskattur	1.860	721	1.139	...	1.770	-90	-5,1
971 Ríkisábyrgðir	-24	-77	53	-69,2	-	24	...
973 Tapaðar kröfur og tjónabætur	86	3	83	...	208	122	58,5
975 Verðbréfaskráning Íslands hf.	-	5	-5	...	-	-	...
989 Launa- og verðlagsmál	-	-	-	...	58	58	...
990 Ríkisstjórnarárvarðanir	-	-	-	...	17	17	...
999 Ýmis verkefni	313	240	74	30,8	336	23	6,7
10 Samgönguráðuneyti	18.410	15.902	2.509	15,8	22.589	4.178	18,5
Landsamgöngur	13.091	10.455	2.636	25,2	16.478	3.387	20,6
211 Vegagerðin	13.091	10.455	2.636	25,2	16.478	3.387	20,6
Sjó- og vatnasamgöngur	1.776	1.761	16	0,9	2.097	321	15,3
335 Siglingastofnun Íslands	989	1.566	-577	-36,8	2.097	1.108	52,8
336 Hafnabótasjóður	433	195	238	...	-	-433	...
337 Hafnabótasjóður	105	-	105	...	-	-105	...
338 Hafnabótasjóður	250	-	250	...	-	-250	...
Loftsamgöngur	1.605	1.699	-94	-5,6	2.014	410	20,3
190 Ýmis verkefni	23	34	-12	-34,8	23	-	-
471 Flugmálastjórn	1.660	1.626	34	2,1	1.992	332	16,7
473 Alþjóðaflugþjónustan	-78	38	-117	...	-	78	...
Önnur samgöngumál	1.938	1.987	-49	-2,4	1.998	60	3,0
101 Samgönguráðuneyti, aðalskrifstofa ...	232	190	42	22,0	231	-1	-0,3
190 Ýmis verkefni	187	179	8	4,4	225	38	17,1
190 Ýmis verkefni	154	355	-201	-56,6	175	21	12,0
211 Vegagerðin	666	633	32	5,1	452	-214	-47,4
381 Rannsóknanevnd sjóslýsa	32	32	0	1,1	29	-3	-10,2
481 Rannsóknanevnd flugslysa	26	29	-3	-9,5	26	-1	-2,5
512 Póst- og fjarskiptastofnunin	197	343	-146	-42,6	394	197	50,0
651 Ferðamálaráð	444	226	218	96,7	467	22	4,8

Ríkisreikningur A-hluti 2003

Sérfirilt 2. Gjöld ráðuneyta og stofnana eftir málaflokkum

Í millj. kr.	Reikningur 2003	Reikningur 2002	Breyting		Heildar- fjárheimild 2003	Frávik	
			Fjárhæð	%		Fjárhæð	%
11 Iðnaðarráðuneyti.....	4.732	2.891	1.841	63,7	5.035	303	6,0
Orkumál	1.730	1.418	312	22,0	1.947	217	11,1
301 Orkustofnun	295	192	102	53,2	502	207	41,3
371 Orkusjóður	83	83	-1	-0,6	83	-	-
373 Niðurgreiðslur á húshitun	852	-	852	...	847	-5	-0,6
399 Ýmis orkumál	500	1.143	-642	-56,2	515	15	2,9
Iðnaðarstarfsemi.....	1.634	861	773	89,7	1.284	-350	-27,2
101 Iðnaðarráðuneyti, aðalskrifstofa	116	95	21	22,1	119	3	2,6
201 Iðntæknistofnun Íslands	146	144	2	1,1	166	20	12,2
213 Sementsverksmiðjan hf.	885	-	885	...	450	-435	-96,7
215 Íslenska járnblendifélagið hf.	-	212	-212	...	-	-	...
240 Iðnaðarrannsóknir og stóriðja.....	35	16	19	...	40	5	11,8
245 Samtök iðnaðarins.....	197	198	0	-0,2	203	6	2,7
299 Iðja og iðnaður, framlög	254	196	58	29,6	306	52	16,9
Önnur atvinnumál	1.148	328	820	...	1.368	220	16,1
401 Byggðaáætlun	162	46	116	...	382	220	57,6
411 Byggðastofnun	986	282	704	...	986	-	-
Annað	220	284	-63	-22,4	436	216	49,5
102 Einkaleyfastofnan.....	103	106	-3	-2,8	148	45	30,4
203 Rannsóknastofnun byggingariðnaðarins	86	91	-5	-5,0	103	17	16,4
251 Endurgreiðslur vegna kvikmyndagerðar á Íslandi.....	26	82	-56	-68,3	180	154	85,5
299 Iðja og iðnaður, framlög	5	5	-	-	5	-	-
12 Viðskiptaráðuneyti	1.419	1.468	-49	-3,4	1.507	88	5,8
Ýmsar þjónustustofnanir ríkisins	772	779	-8	-1,0	861	89	10,4
101 Viðskiptaráðuneyti, aðalskrifstofa.....	112	119	-8	-6,4	115	4	3,1
190 Ýmis verkefni	47	31	17	54,7	64	17	26,1
302 Löggildingarstofa	192	218	-26	-11,8	240	48	20,0
402 Fjármálaeftirlitið	254	260	-6	-2,4	267	13	4,9
902 Samkeppnisstofnun	152	137	15	11,0	159	8	4,8
999 Ýmis viðskiptamál.....	15	15	-	-	15	-	-
Annað	647	689	-41	-6,0	646	-1	-0,2
811 Flutningssjóður olíuvara	457	541	-83	-15,4	481	24	5,0
821 Flutningssjóður sements.....	190	148	42	28,4	165	-25	-15,3
13 Hagstofa Íslands	649	500	149	29,8	613	-36	-5,9
Önnur almenn opinber þjónusta	649	500	149	29,8	613	-36	-5,9
101 Hagstofa Íslands, aðalskrifstofa	649	500	149	29,8	613	-36	-5,9
14 Umhverfisráðuneyti	4.198	3.469	729	21,0	4.985	787	15,8
Húsnæðis- og skipulagsmál	1.690	1.337	353	26,4	1.761	71	4,0
101 Umhverfisráðuneyti, aðalskrifstofa	234	218	16	7,4	236	2	0,9

Ríkisreikningur A-hluti 2003

Sérfirlit 2. Gjöld ráðuneyta og stofnana eftir málaflokkum

Í millj. kr.	Reikningur 2003	Reikningur 2002	Breyting		Heildar- fjárheimild 2003	Frávik	
			Fjárhæð	%		Fjárhæð	%
190 Ýmis verkefni	220	164	56	34,1	239	19	7,9
202 Náttúruvannsóknastöðin við Mývatn..	7	10	-4	-35,3	4	-3	-61,6
205 Náttúruvernd ríkisins.....	-	137	-137	...	-	-	...
210 Veiðistjóri	-	59	-59	-100,0	-	-	...
211 Umhverfisstofnun.....	562	-	562	...	533	-29	-5,5
213 Hreindýráð	-	32	-32	-100,0	-	-	...
215 Vistmenningarmiðstöð á Sólheimum í Grímsnesi.....	-	25	-25	...	-	-	...
281 Styrkir til fráveitna sveitarfélaga	254	262	-8	-3,0	178	-75	-42,2
301 Skipulagsstofnun	136	119	17	13,9	153	17	11,0
303 Skipulagsmál sveitarfélaga	89	117	-28	-24,0	214	125	58,3
310 Landmælingar Íslands	188	194	-5	-2,7	203	15	7,5
Hreinsunarmál.....	985	802	183	22,9	961	-25	-2,6
285 Spilliefnasjóður	-	158	-158	...	-	-	-
287 Úrvinnslusjóður.....	274	-	274	...	365	91	24,8
289 Endurvinnslan hf.	711	644	67	10,4	596	-115	-19,3
Ýmsar þjónustustofnanir ríkisins	479	451	28	6,2	462	-17	-3,8
310 Landmælingar Íslands	7	6	1	27,0	-2	-9	...
410 Veðurstofa Íslands	472	445	27	6,0	464	-8	-1,7
Opinber þjónusta	1.043	878	165	18,8	1.801	758	42,1
221 Hollustuvernd ríkisins	-	266	-266	...	-	-	...
321 Brunamálastofnun ríkisins	128	119	10	8,1	300	172	57,2
381 Ofanflóðasjóður	649	249	400	...	1.272	623	49,0
401 Náttúrufræðistofnun Íslands	193	176	17	9,5	154	-39	-25,4
403 Náttúrustofur	61	50	11	22,1	60	-1	-1,2
407 Stofnun Vilhjálms Stefánssonar.....	12	18	-7	-35,6	15	3	20,8
19 Vaxtagjöld ríkissjóðs	15.256	16.005	-749	-4,7	15.070	-186	-1,2
Önnur útgjöld ríkissjóðs.....	15.256	16.005	-749	-4,7	15.070	-186	-1,2
801 Vaxtagjöld ríkissjóðs	15.256	16.005	-749	-4,7	15.070	-186	-1,2
Ríkissjóður samtals	280.712	267.332	13.380	5,0	282.835	2.124	0,8

Skýrifirlit 3. Afkoma og höfuðstóll ráðuneyta og stofnana

Í millj. kr.	Tekjur umfram gjöld	Fraglag úr ríkissjóði	Hagnaður/ tap ársins	Höfuðstóll í ársbyrjun	Höfuðstóll í árslok
00 Æðsta stjórn ríkisins	-2.490	2.442	-47	104	47
101 Embætti forseta Íslands	-157	140	-17	-20	-37
201 Alþingi.....	-1.614	1.662	47	33	81
205 Framkvæmdir á Alþingisreit	-37	3	-34	49	15
301 Ríkisstjórn.....	-184	181	-3	11	-3
401 Hæstiréttur	-97	97	0	-1	0
610 Umboðsmaður Alþingis.....	-74	77	3	4	7
620 Ríkisendurskoðun.....	-327	284	-43	28	-15
01 Forsætisráðuneyti	-1.441	1.207	-234	648	428
101 Forsætisráðuneyti, aðalskrifstofa	-187	221	34	6	40
190 Ýmis verkefni.....	-399	252	-147	258	122
201 Fasteignir forsætisráðuneytis	-53	63	10	-6	4
203 Fasteignir Stjórnarráðsins	-199	100	-99	204	105
211 Þjóðhagsstofnun	0	-	0	0	-
231 Norræna ráðherranefndin.....	-125	119	-6	1	-1
241 Umboðsmaður barna	-25	25	0	0	-1
251 Þjóðmenningarhúsið.....	-77	75	-2	19	17
253 Vest-norrænt menningarhús í Kaupmannahöfn	-83	10	-73	94	21
255 Minningarsafn um Halldór Laxness á Gljúfrasteini	-15	45	30	4	34
261 Óbyggðanefnd.....	-63	71	8	-5	3
271 Ríkislögmaður.....	-47	46	-1	3	1
303 Kristnihátíðarsjóður	-96	100	4	54	58
902 Þjóðgarðurinn á Þingvöllum	-71	78	7	6	12
996 Íslenska upplýsingasamfélagið	-	3	3	11	14
02 Menntamálaráðuneyti	-29.047	29.847	801	344	1.216
101 Menntamálaráðuneyti, aðalskrifstofa	-456	448	-8	0	-8
199 Ráðstöfunarfé.....	-	2	2	3	5
201 Háskóli Íslands	-4.063	4.054	-9	97	89
202 Tilraunastöð Háskólans að Keldum	-125	124	-1	25	24
203 Raunvísindastofnun Háskólans.....	-230	209	-21	-4	-25
204 Stofnun Sigurðar Nordals.....	-21	20	-1	2	0
205 Stofnun Árna Magnússonar á Íslandi.....	-95	96	1	-3	-2
206 Orðabók Háskólans.....	-31	25	-6	14	8
207 Íslensk málstöð	-16	20	3	4	7
208 Örnefnastofnun Íslands	-18	15	-3	2	-1
210 Háskólinn á Akureyri	-730	597	-134	7	-127
211 Tækniháskóli Íslands.....	-512	447	-65	-62	-127
215 Kennaraháskóli Íslands	-1.025	1.077	51	-18	33
223 Námsmatsstofnun	-18	20	2	-11	-9
225 Viðskiptaháskólinn á Bifröst.....	-128	128	-	-	-
227 Háskólinn í Reykjavík	-442	442	-	-	-
228 Listaháskóli Íslands	-388	388	-	-49	-
231 Rannsóknarráð Íslands.....	-68	65	-2	3	7
234 Ritlauna- og rannsóknarsjóður prófessora.....	-	-5	-5	6	1
235 Rannsóknir og þróun í upplýsingatækni og umhverfismálum	-94	95	1	-23	-22

Sérfirlit 3. Afkoma og höfuðstóll ráðuneyta og stofnana

Í millj. kr.	Tekjur umfram gjöld	Framlag úr ríkissjóði	Hagnaður/ tap ársins	Höfuðstóll í ársbyrjun	Höfuðstóll í árslok
236 Vísindasjóður.....	-221	210	-11	-50	-61
237 Tæknisjóður.....	-203	202	-1	-41	-42
238 Bygginga- og tækjasjóður.....	28	-	28	225	253
239 Rannsóknarnámssjóður.....	-56	40	-16	-38	-55
269 Háskóla- og vísindastofnanir, viðhald og stofnkostnaður.....	-194	193	-2	-1	-2
299 Háskóla- og rannsóknastarfsemi.....	-85	54	-32	15	-17
301 Menntaskólinn í Reykjavík.....	-345	336	-9	27	19
302 Menntaskólinn á Akureyri.....	-337	309	-28	-11	-39
303 Menntaskólinn að Laugarvatni.....	-129	115	-14	-20	-34
304 Menntaskólinn við Hamrahlíð.....	-474	474	0	34	34
305 Menntaskólinn við Sund.....	-315	313	-2	11	9
306 Menntaskólinn á Ísafirði.....	-167	170	4	-5	-2
307 Menntaskólinn á Egilsstöðum.....	-171	161	-10	18	9
308 Menntaskólinn í Kópavogi.....	-497	544	48	-181	-133
309 Kvennaskólinn í Reykjavík.....	-233	223	-10	6	-3
316 Fasteignir framhaldsskóla.....	-76	110	34	-5	29
318 Framhaldsskólar, stofnkostnaður.....	-445	437	-8	231	223
319 Framhaldsskólar, almennt.....	-489	373	-116	216	100
350 Fjölbrautaskólinn í Breiðholti.....	-626	677	51	-125	-74
351 Fjölbrautaskólinn Ármúla.....	-425	430	6	-74	-69
352 Flensborgarskóli.....	-286	260	-26	-30	-56
353 Fjölbrautaskóli Suðurnesja.....	-369	377	8	1	9
354 Fjölbrautaskóli Vesturlands.....	-318	332	14	-45	-31
355 Framhaldsskólinn í Vestmannaeyjum.....	-131	127	-4	18	14
356 Fjölbrautaskóli Norðurlands vestra.....	-217	186	-31	-22	-53
357 Fjölbrautaskóli Suðurlands.....	-415	388	-27	54	28
358 Verkmenntaskóli Austurlands.....	-138	122	-15	-10	-26
359 Verkmenntaskólinn á Akureyri.....	-617	617	0	-96	-97
360 Fjölbrautaskólinn í Garðabæ.....	-349	310	-39	-11	-50
361 Framhaldsskólinn í A-Skaftafellssýslu.....	-57	67	9	0	9
362 Framhaldsskólinn á Húsavík.....	-91	89	-2	-5	-7
363 Framhaldsskólinn á Laugum.....	-102	91	-11	18	7
365 Borgarholtsskóli.....	-517	565	48	-6	42
430 Samskiptamiðstöð heyrnarlausra og heyrnarskertra.....	-34	40	6	-5	1
441 Fullorðinsfræðsla fatlaðra.....	-167	145	-22	5	-17
451 Símenntun og fjarkennsla.....	-97	93	-4	4	0
506 Vélskóli Íslands.....	-156	153	-3	-8	-11
507 Stýrimannaskólinn í Reykjavík.....	-60	52	-8	-7	-15
514 Iðnskólinn í Reykjavík.....	-963	954	-9	-38	-47
516 Iðnskólinn í Hafnarfirði.....	-338	342	4	-5	-1
541 Hússtjórnarskólinn í Reykjavík.....	-19	19	-	-	-
551 Hússtjórnarskólinn Hallormsstað.....	-17	17	-	-	-
561 Myndlista- og handíðaskóli Íslands.....	-	-	-	-	-
563 Tónlistarskólinn í Reykjavík.....	-13	13	-	-	-
564 Listdansskólinn.....	-62	53	-9	-64	-73
571 Sjómannaskólahúsið.....	-23	35	12	7	19
581 Verslunarskóli Íslands.....	-508	508	-	-	-
720 Grunnskólar, almennt.....	-151	144	-7	12	5

Skýrifirlit 3. Afkoma og höfuðstóll ráðuneyta og stofnana

Í millj. kr.	Tekjur umfram gjöld	Framlag úr ríkissjóði	Hagnaður/ tap ársins	Höfuðstóll í ársbyrjun	Höfuðstóll í árslok
725 Námsgagnastofnun	-331	328	-4	23	20
804 Kvikmyndaskoðun	-9	2	-7	-10	-17
872 Lánasjóður íslenskra námsmanna	-2.951	2.951	-	-	-
884 Jöfnun á námskostnaði	-507	485	-22	53	30
901 Fornleifavernd ríkisins	-41	37	-5	5	0
902 Þjóðminjasafn Íslands	-232	268	36	40	76
903 Þjóðskjalasafn Íslands	-129	120	-9	10	1
905 Landsbókasafn Íslands - Háskólabókasafn	-465	453	-13	-15	-28
906 Listasafn Einarssonar	-9	11	1	8	9
907 Listasafn Íslands	-78	91	13	20	33
908 Kvikmyndasafn Íslands	-20	29	9	-11	-2
909 Blindrabókasafn Íslands	-52	53	1	-4	-3
918 Safnasjóður	-55	54	-1	8	7
919 Söfn, ýmis framlög	-190	204	14	25	39
950 Rekstrarhagræðing	-	-	-	13	13
969 Menningarstofnanir, viðhald og stofnkostnaður	-495	1.552	1.058	85	1.142
972 Íslenski dansflokkurinn	-71	78	7	-23	-16
973 Þjóðleikhús	-493	496	2	-91	-88
974 Sinfóníuhljómsveit Íslands	-306	306	-	-	-
976 Menningarsjóður	-15	13	-2	2	0
977 Höfundarréttargjöld	-2	1	-1	-	-1
978 Listasjóðir	-236	254	19	43	61
979 Húsafríðunarnefnd	-82	94	12	-21	-9
980 Listskreytingasjóður	-7	8	1	0	1
981 Kvikmyndamiðstöð Íslands	-327	346	19	10	29
982 Listir, framlög	-525	558	33	23	57
983 Ýmis fræðistörf	-44	45	2	2	4
984 Norræn samvinna	-16	13	-2	3	1
985 Alþjóðleg samskipti	-448	496	47	-26	37
988 Æskulýðsmál	-115	115	0	8	8
989 Ýmis íþróttamál	-247	277	30	7	37
994 Uppbygging menntunar og menningar á landsbyggðinni	-53	79	25	-	25
995 Tungutækni	-36	15	-21	73	52
996 Íslenska upplýsingasamfélagið	-217	158	-59	83	24
999 Ýmislegt	-108	120	12	11	23
03 Utanríkisráðuneyti	-4.446	4.737	291	132	138
101 Utanríkisráðuneyti, aðalskrifstofa	-825	835	10	-73	-63
190 Ýmis verkefni	-33	19	-14	-30	-42
201 Sýslumaðurinn á Keflavíkurlflugvelli	-477	466	-11	-39	-50
221 Umsýslustofnun varnamála	-2	-	-2	-	0
301 Sendiráð Íslands í Berlín	-72	75	3	7	10
302 Sendiráð Íslands í Kaupmannahöfn	-63	48	-15	-14	-29
303 Sendiráð Íslands í London	-84	81	-3	-6	-9
304 Sendiráð Íslands í Moskvu	-71	72	1	-20	-19
305 Sendiráð Íslands í Osló	-60	51	-9	-10	-19
306 Sendiráð Íslands í París og fastanefnd hjá OECD, UNESCO og FAO	-92	105	12	2	14

Sérfirlit 3. Afkoma og höfuðstóll ráðuneyta og stofnana

Í millj. kr.	Tekjur umfram gjöld	Framlag úr ríkissjóði	Hagnaður/ tap ársins	Höfuðstóll í ársbyrjun	Höfuðstóll í árslok
307 Sendiráð Íslands í Stokkhólmi.....	-47	40	-7	1	-6
308 Sendiráð Íslands í Washington.....	-86	70	-16	-34	-50
309 Fastanefnd Íslands hjá Sameinuðu þjóðunum og aðalræðismaður Íslands í New York	-153	127	-27	-42	-69
310 Sendiráð Íslands í Brussel og hjá Evrópusambandinu	-111	103	-7	-12	-19
311 Fastanefnd Íslands hjá Norður-Atlantshafsbandalaginu	-76	79	2	-8	-6
312 Fastanefnd Íslands hjá alþjóðastofnunum og EFTA í Genf	-76	77	1	-4	-3
313 Sendiráð Íslands í Vínarborg og fastanefnd hjá Öryggis- og samvinnustofnun Evrópu	-56	48	-9	6	-3
314 Sendiráð Íslands í Peking.....	-73	65	-7	2	-5
315 Sendiráð Íslands í Ottawa.....	-57	77	20	-18	2
316 Sendiráð Íslands í Tókíó.....	-54	82	28	59	87
317 Sendiráð Íslands í Helsinki.....	-48	51	2	21	23
318 Fastanefnd Íslands hjá Evrópuráðinu.....	-33	28	-5	-8	-14
319 Sendiráð Íslands í Mapútó	-23	23	0	-1	0
320 Sendiráð, almennt	-355	354	-1	27	26
390 Prúnarsamvinnustofnun Íslands.....	-434	468	34	6	39
391 Prúnarmál og alþjóðleg hjálparstarfsemi	-271	484	212	90	303
401 Alþjóðastofnanir	-712	811	99	229	39
996 Íslenska upplýsingasamfélagið	-	-	-	1	1
04 Landbúnaðarráðuneyti.....	-10.293	10.586	293	-170	224
101 Landbúnaðarráðuneyti, aðalskrifstofa.....	-183	187	4	1	5
190 Ýmis verkefni.....	-128	123	-5	-19	-26
211 Rannsóknastofnun landbúnaðarins	-192	211	18	9	28
221 Veiðimálastofnun	-41	55	13	-19	-6
222 Veiðimálastjóri	-21	22	1	-1	0
233 Yfirdýralæknir	-264	261	-4	-51	-55
236 Aðfangaeftirlit ríkisins	-7	5	-2	8	7
261 Landbúnaðarháskólinn á Hvanneyri í Borgarfirði.....	-225	205	-20	-18	-37
271 Hólaskóli á Hólum í Hjaltadal	-183	198	15	6	21
283 Garðyrkjuskóli ríkisins	-94	100	6	2	8
293 Hagþjónusta landbúnaðarins	-17	18	1	-1	0
311 Landgræðsla ríkisins	-441	499	57	-9	48
321 Skógrækt ríkisins.....	-215	224	9	4	13
331 Héraðsskógar	-103	100	-3	-6	-9
341 Átak í landgræðslu og skógrækt.....	0	-	0	8	8
343 Landshlutabundin skógrækt	-300	294	-6	10	4
801 Greiðslur vegna mjólkurframleiðslu.....	-4.074	4.084	10	-71	10
805 Greiðslur vegna sauðfjárframleiðslu.....	-2.642	2.680	38	-166	-89
807 Greiðslur vegna grænmetisframleiðslu	-258	280	22	26	47
811 Bændasamtök Íslands	-409	409	-	-	-
821 Framleiðnisjóður landbúnaðarins	-187	190	3	-	3
831 Jarðasjóður og Jarðeignir ríkisins	29	-	29	61	90
840 Lán til fiskeldis.....	-5	-	-5	-7	-5
841 Fiskeldisrannsóknir.....	-22	24	2	-2	0

Sérfirlit 3. Afkoma og höfuðstóll ráðuneyta og stofnana

Í millj. kr.	Tekjur umfram gjöld	Framlag úr ríkissjóði	Hagnaður/ tap ársins	Höfuðstóll í ársbyrjun	Höfuðstóll í árslok
843 Fiskræktarsjóður.....	-1	-	-1	53	52
851 Greiðslur vegna riðuveiki.....	-36	52	16	14	16
891 Sérstakar greiðslur í landbúnaði	-272	365	93	-5	88
996 Íslenska upplýsingasamfélagið	-	2	2	0	2
05 Sjávarútvegsráðuneyti	-1.923	1.854	-69	773	697
101 Sjávarútvegsráðuneyti, aðalskrifstofa	-143	145	2	4	5
190 Ýmis verkefni.....	-200	238	38	32	63
202 Hafrannsóknastofnunin	-1.184	1.011	-173	173	0
203 Rannsóknastofnun fiskiðnaðarins	-145	167	22	-14	8
204 Fiskistofa	-157	206	49	93	142
207 Gjaldtökusjóður ólögmæts sjávarafla.....	34	-	34	38	72
208 Bygging hafrannsóknarskips.....	-	-	-	1	1
210 Sjóður til sildarrannsóknna.....	-4	-	-4	149	145
213 Verðlagsstofa skiptaverðs	-21	18	-3	9	7
215 Gengismunasjóður	-32	-	-32	47	15
216 Gæða- og orkufjár sjóður.....	-13	-	-13	13	0
217 Sjávarspendýrasjóður.....	0	-	0	3	4
218 Veiðarfærarannsóknir	0	-	0	11	11
219 Tækjasjóður matvælarannsóknna	0	-	0	1	1
272 Bygging rannsóknastofnana sjávarútvegsins ..	-13	12	-1	27	26
273 Sjávarútvegshús, undirbúningur	4	-	4	77	81
274 Húsbyggingarsjóður	8	-	8	78	86
901 Skrifstofa rannsóknastofnana atvinnuveganna	-59	58	-2	31	29
06 Dóms- og kirkjumálaráðuneyti	-14.280	14.357	77	863	854
101 Dóms- og kirkjumálaráðuneyti, aðalskrifstofa..	-240	238	-3	13	11
102 Stjórnartíðindi	-23	4	-18	-14	-33
103 Lagasafn.....	-3	-	-3	18	15
105 Lögbirtingablað	-8	-	-8	33	25
111 Kosningar	-48	41	-7	1	-7
190 Ýmis verkefni.....	-73	73	0	31	31
201 Hæstiréttur	-68	71	3	9	12
210 Héraðsdómstólar.....	-703	664	-39	-14	-46
231 Málskostnaður í opinberum málum	-274	256	-18	108	-18
232 Opinber réttaraðstoð.....	-146	87	-59	-15	-59
235 Bætur brotápola	-31	40	9	26	9
251 Persónuvernd	-45	52	6	18	24
301 Ríkissaksóknari	-82	82	0	9	9
303 Ríkislögreglustjóri	-645	700	55	20	75
305 Lögregluskóli ríkisins.....	-143	142	-1	12	11
311 Lögreglustjórinn í Reykjavík	-1.946	1.970	24	-39	-16
321 Almannaþing ríkisins	-21	22	1	0	-
325 Neyðarsímsvörðun	-97	105	8	-2	6
333 Umferðarstofa	66	88	154	84	238
341 Áfengis- og fíkniefnamál	-1	-1	-1	14	13
390 Ýmis löggæslu- og öryggismál	-50	50	0	93	93
391 Húsnæði löggæslustofnana	-42	3	-40	60	20
395 Landhelgisgæsla Íslands.....	-1.049	1.122	73	-44	29
396 Landhelgissjóður Íslands.....	-36	-	-36	58	22

Sérfirlit 3. Afkoma og höfuðstóll ráðuneyta og stofnana

Í millj. kr.	Tekjur umfram gjöld	Framlag úr ríkissjóði	Hagnaður/ tap ársins	Höfuðstóll í ársbyrjun	Höfuðstóll í árslok
397 Schengen-samstarf	-41	54	13	13	26
398 Útlendingastofnun	-161	160	-1	28	28
411 Sýslumaðurinn í Reykjavík	-235	236	1	-1	1
412 Sýslumaðurinn á Akranesi.....	-137	139	1	30	31
413 Sýslumaðurinn í Borgarnesi	-105	112	7	-5	2
414 Sýslumaðurinn í Stykkishólmi	-127	128	1	6	7
415 Sýslumaðurinn í Búðardal	-34	34	0	1	1
416 Sýslumaðurinn á Patreksfirði	-70	69	0	-3	-3
417 Sýslumaðurinn í Bolungarvík.....	-38	39	1	0	1
418 Sýslumaðurinn á Ísafirði.....	-153	155	2	-2	1
419 Sýslumaðurinn á Hólmavík.....	-46	46	1	-2	-1
420 Sýslumaðurinn á Blönduósi	-98	98	0	8	8
421 Sýslumaðurinn á Sauðárkróki	-119	113	-7	2	-5
422 Sýslumaðurinn á Siglufirði.....	-58	59	1	6	6
423 Sýslumaðurinn á Ólafafirði	-39	38	-1	3	2
424 Sýslumaðurinn á Akureyri	-344	339	-5	21	16
425 Sýslumaðurinn á Húsavík.....	-137	136	-1	7	6
426 Sýslumaðurinn á Seyðisfirði.....	-155	150	-5	-2	-7
428 Sýslumaðurinn á Eskifirði.....	-136	149	13	24	37
429 Sýslumaðurinn á Höfn í Hornafirði	-63	68	5	0	5
430 Sýslumaðurinn í Vík í Mýrdal.....	-53	53	0	-1	0
431 Sýslumaðurinn á Hvolsvelli	-95	108	13	-7	6
432 Sýslumaðurinn í Vestmannaeyjum	-135	135	0	11	11
433 Sýslumaðurinn á Selfossi	-266	252	-13	17	4
434 Sýslumaðurinn í Keflavík	-353	365	12	-3	9
436 Sýslumaðurinn í Hafnarfirði.....	-411	404	-7	19	12
437 Sýslumaðurinn í Kópavogi	-311	314	4	1	5
490 Ýmis rekstrarkostnaður sýslumannsembætta..	-196	182	-14	-51	-35
491 Húsnæði og búnaður sýslumanna	-64	65	0	71	72
501 Fangelsismálastofnun ríkisins	-630	632	2	14	16
591 Fangelsisbyggingar	-27	4	-23	75	52
701 Þjóðkirkjan.....	-1.118	1.110	-9	47	38
705 Kirkjumálasjóður.....	-177	154	-24	26	1
707 Kristnisjóður	-69	65	-4	8	3
733 Kirkjugarðsgjöld	-645	645	0	-3	0
735 Sóknargjöld	-1.479	1.486	7	2	7
736 Jöfnunarsjóður sókna.....	-250	252	2	1	2
996 Íslenska upplýsingasamfélagið	-	3	3	21	23
07 Félagsmálaráðuneyti.....	-16.645	14.031	-2.614	303	-198
101 Félagsmálaráðuneyti, aðalskrifstofa.....	-182	186	4	-3	1
190 Ýmis verkefni.....	-40	53	13	13	26
205 Leiguíbúðir.....	-150	150	-	-	-
207 Varasjóður húsnæðismála	-60	60	-	-	-
302 Ríkissáttasemjari	-47	52	5	-3	1
313 Jafnréttisstofa.....	-44	41	-3	4	1
331 Vinnueftirlit ríkisins	-27	-	-27	86	59
400 Barnaverndarstofa.....	-599	628	29	29	59
401 Barnaverndarráð	-7	7	0	0	0
700 Málefni fatlaðra.....	-38	48	10	11	21

Séryfirlit 3. Afkoma og höfuðstóll ráðuneyta og stofnana

Í millj. kr.	Tekjur umfram gjöld	Framlag úr ríkissjóði	Hagnaður/ tap ársins	Höfuðstóll í ársbyrjun	Höfuðstóll í árslok
701 Málefni fatlaðra, Reykjavík	-1.430	1.445	15	18	34
702 Málefni fatlaðra, Reykjanesi	-985	1.022	37	-14	23
703 Málefni fatlaðra, Vesturlandi	-184	172	-11	2	-9
704 Málefni fatlaðra, Vestfjörðum	-117	124	7	-7	-1
705 Málefni fatlaðra, Norðurlandi vestra	-210	210	0	0	0
706 Málefni fatlaðra, Norðurlandi eystra	-560	560	0	0	1
707 Málefni fatlaðra, Austurlandi	-197	197	1	5	6
708 Málefni fatlaðra, Suðurlandi	-315	315	0	9	9
711 Styrktarfélag vangefinna	-434	434	-	-	-
720 Skálatúnsheimilið, Mosfellsbæ	-202	202	-	-	-
722 Sólheimar í Grímsnesi	-154	154	-	-	-
750 Greiningar- og ráðgjafarstöð ríkisins	-174	180	6	-7	-1
795 Framkvæmdasjóður fatlaðra	-273	274	1	-3	-1
801 Jöfnunarsjóður sveitarfélaga	-6.553	6.400	-153	314	-153
972 Bjargráðasjóður	-10	10	-	-	-
980 Vinnumálastofnun	-180	162	-18	17	-1
981 Vinnumál	-28	30	2	8	7
982 Ábyrgðasjóður launa	-496	-	-496	-	-
984 Atvinnuleysistryggingasjóður	-619	-	-619	-	-
985 Félagsmálaskóli alþýðu	-24	24	-	-	-
987 Tryggingasjóður sjálfstætt starfandi einstaklinga	10	-	10	-	-
989 Fæðingarorlof	-1.716	361	-1.355	-226	-250
996 Íslenska upplýsingasamfélagið	-	-2	-2	2	0
999 Félagsmál, ýmis starfsemi	-605	534	-71	47	-29
08 Heilbrigðis- og tryggingamálaráðuneyti	-86.426	86.901	474	-1.765	-718
101 Heilbrigðis- og tryggingamálaráðuneyti, aðalskrifstofa	-309	314	5	-8	-3
201 Tryggingastofnun ríkisins	-882	857	-26	-112	-138
203 Bætur samkvæmt lögum um félagslega aðstoð	-7.089	6.995	-94	31	-94
204 Lífeyristryggingar	-9.033	8.611	-422	-461	-422
206 Sjúkratryggingar	-13.925	14.079	154	137	154
207 Verkgreiðslur til sjúkrahúsa og heilsugæslustöðva	-	-8	-8	8	-
208 Slysatryggingar	-431	462	31	-34	31
209 Sjúklingatryggingar	-13	28	15	7	15
214 Eftirlaunasjóður aldraðra	-150	160	11	24	11
301 Landlæknir	-210	192	-18	45	27
305 Lýðheilsustöð	-21	66	45	-22	23
315 Héraðslæknir á Norðurlandi eystra	-	8	8	-	-
324 Heyrnar- og talmeinafstöð Íslands	-161	167	5	18	24
326 Sjónstöð Íslands	-70	59	-11	-6	-17
327 Geislavarnir ríkisins	-53	57	4	2	6
330 Manneldisráð	-10	10	0	0	-
340 Málefni fatlaðra	-174	173	-1	2	2
358 Fjórðungssjúkrahúsið Akureyri	-2.866	2.893	27	-127	-100
373 Landspítali - háskólasjúkrahús	-25.513	25.594	81	-840	-759
379 Sjúkrahús, óskipt	-58	123	66	26	92

Séryfirlit 3. Afkoma og höfuðstóll ráðuneyta og stofnana

Í millj. kr.	Tekjur umfram gjöld	Framlag úr ríkissjóði	Hagnaður/ tap ársins	Höfuðstóll í ársbyrjun	Höfuðstóll í árslok
381 Sjúkrahús og læknisbústaðir.....	-183	541	357	-110	248
386 Vistun ósakhæfra afbrotamanna.....	-144	141	-3	2	-1
388 Samtök áhugamanna um áfengisvandamálið..	-469	469	-	-	-
397 Lyfjastofnun.....	-14	13	-1	39	39
399 Heilbrigðismál, ýmis starfsemi.....	-649	645	-5	25	26
401 Hjúkrunarheimili, almennt.....	39	239	277	-	277
402 Framkvæmdasjóður aldraðra.....	-48	-	-48	-44	-92
405 Hrafnista, Reykjavík.....	-813	812	-1	-	-1
406 Hrafnista, Hafnarfirði.....	-661	647	-14	-	-14
407 Grund, Reykjavík.....	-816	741	-74	-	-74
408 Sunnuhlíð, Kópavogi.....	-360	320	-40	-	-40
409 Hjúkrunarheimilið Skjól.....	-466	467	1	-	1
410 Hjúkrunarheimilið Eir.....	-583	569	-15	-	-15
411 Garðvangur, Garði.....	-199	178	-21	-	-21
412 Hjúkrunarheimilið Skógarbær.....	-391	386	-6	-	-6
413 Hjúkrunarheimilið Droplaugarstöðum.....	-323	292	-31	-	-31
414 Hjúkrunarheimilið Lundur, Hellu.....	-113	101	-13	-	-13
415 Hjúkrunarheimilið Hulduhlíð, Eskifirði.....	-75	74	-1	-	-1
416 Hjúkrunarheimilið Hornbrekka, Ólafsfirði.....	-88	85	-3	-	-3
417 Hjúkrunarheimilið Naust, Þórshöfn.....	-35	34	-1	-	-1
418 Seljahlíð, Reykjavík.....	-119	122	3	-	3
419 Sólvangur, Hafnarfirði.....	-399	431	31	-	31
421 Víðines.....	-180	177	-3	-	-3
423 Höfði, Akranesi.....	-186	183	-3	-	-3
424 Dvalarheimili aldraðra Borgarnesi.....	-87	80	-7	-	-7
425 Dvalarheimili aldraðra Stykkishólmi.....	-39	39	0	-	0
426 Fellaskjól.....	-26	38	12	-	12
427 Jaðar, Ólafsvík.....	-25	25	0	-	0
428 Fellsendi, Búðardal.....	-70	53	-17	-	-17
429 Barmahlíð, Reykhólum.....	-54	52	-1	-	-1
433 Dalbær, Dalvík.....	-107	106	-1	-	-1
434 Samningur við Akureyrarbæ um öldrunarþjónustu.....	-488	484	-3	-	-3
436 Uppsalar, Fáskrúðsfirði.....	-53	53	1	-	1
437 Samningur við Sveitarfélagið Hornafjörð um öldrunarþjónustu.....	-161	154	-7	-	-7
438 Klausturhólar, Kirkjubæjarklaustri.....	-69	69	-1	-	-1
439 Hjallatún, Vík.....	-50	43	-8	-	-8
440 Kumberavogur, Stokkseyri.....	-175	172	-2	-	-2
441 Ás/Ásbyrgi, Hveragerði.....	-251	257	6	-	6
442 Hraunbúðir, Vestmannaeyjum.....	-110	105	-4	-	-4
443 Holtsbúð, Garðabæ.....	-152	204	52	-	52
447 Sóltún, Reykjavík.....	-676	644	-31	-	-31
470 Vesturhlíð, Reykjavík.....	-10	10	0	-	0
471 Gistiheimli RKÍ, Reykjavík.....	-63	63	-	-	-
472 Hlíðabær, Reykjavík.....	-35	32	-3	-	-3
473 Lindargata, Reykjavík.....	-31	30	-1	-	-1
474 MS-félag Íslands, Reykjavík.....	-58	59	1	-	1
475 Múlabær, Reykjavík.....	-51	46	-6	-	-6
476 Fríðuhús, Reykjavík.....	-26	24	-2	-	-2

Séryfirlit 3. Afkoma og höfuðstóll ráðuneyta og stofnana

Í millj. kr.	Tekjur umfram gjöld	Fraglag úr ríkissjóði	Hagnaður/ tap ársins	Höfuðstóll í ársbyrjun	Höfuðstóll í árslok	
477	Dagvistun aldraðra, aðrar.....	-108	102	-6	-	-6
478	Vistheimilið Bjarg.....	-37	37	-	-	-
479	Hlaðgerðarkot.....	-62	62	-	-	-
491	Reykjalundur, Mosfellsbæ	-922	922	-	-	-
492	Heilsustofnun Náttúrulækningafélags Íslands.....	-405	405	-	-	-
493	Sjálfsbjörg, hjúkrunar- og endurhæfingarstofnun.....	-338	338	-	-	-
494	Hlein, heimili fyrir heilaskaddaða.....	-70	70	-	-	-
495	Daggjaldastofnanir	337	-	337	-127	337
499	Hjúkrunarheimili.....	-220	160	-60	1	68
500	Heilsugæslustöðvar, almennt	-41	104	63	124	187
501	Sjúkraflutningar	-543	581	39	41	80
505	Heilsugæsla í Reykjavík.....	-1.308	1.255	-53	-183	-236
510	Heilsuverndarstöðin í Reykjavík	-531	522	-9	-55	-64
515	Heilsugæslustöðin Lágmúla í Reykjavík.....	-112	112	-	-	-
517	Læknavaktin	-195	195	-	-	-
522	Heilsugæslustöðin Borgarnesi	-101	94	-7	1	-6
524	Heilsugæslustöðin Ólafsvík.....	-85	78	-7	-7	-15
525	Heilsugæslustöðin Grundarfirði.....	-39	40	1	0	1
526	Heilsugæslustöðin Búðardal	-73	71	-3	1	-2
551	Heilsugæslustöðin Ólafsfirði.....	-43	40	-3	4	2
552	Heilsugæslustöðin Dalvík	-65	61	-4	5	1
553	Samningur við Akureyrarbæ um heilsugæslu ..	-361	361	-	-	-
568	Samningur við Sveitarfélagið Hornafjörð um heilsugæslu	-83	83	-	-	-
571	Heilsugæslustöðin Kirkjubæjarklaustri	-39	37	-2	0	-2
572	Heilsugæslustöðin Vík í Mýrdal	-41	41	-1	5	5
574	Heilsugæslustöðin Rangárpíngi	-99	95	-4	0	-4
576	Heilsugæslustöðin Laugarási	-65	69	4	3	7
578	Heilsugæslustöðin Hveragerði	-61	63	2	7	8
579	Heilsugæslustöðin Þorlákshöfn.....	-33	34	1	6	7
582	Heilsugæslustöðin Hafnarfirði	-302	305	3	-16	-13
583	Heilsugæslustöðin Garðabæ.....	-110	112	2	3	5
584	Heilsugæsla í Kópavogi.....	-349	338	-11	-5	-15
585	Heilsugæslustöðin Seltjarnarnesi	-152	162	10	26	36
586	Heilsugæslustöðin Mosfellsbæ	-137	132	-5	-18	-24
621	Forvarnasjóður	-24	-	-24	0	-
711	Heilbrigðisstofnunin Akranesi.....	-1.073	1.098	25	27	51
715	St. Franciskusspítali, Stykkishólmi.....	-274	274	-	-	-
721	Heilbrigðisstofnunin Patreksfirði	-182	179	-2	-9	-11
725	Heilbrigðisstofnunin Ísafjarðarbæ	-563	602	39	26	65
731	Heilbrigðisstofnunin Bolungarvík.....	-110	110	0	4	4
735	Heilbrigðisstofnunin Hólmavík.....	-107	107	0	-20	-19
741	Heilbrigðisstofnunin Hvammstanga	-201	199	-2	-5	-7
745	Heilbrigðisstofnunin Blönduósi	-303	316	13	-29	-16
751	Heilbrigðisstofnunin Sauðárkróki	-593	592	0	44	44
755	Heilbrigðisstofnunin Siglufirði.....	-296	293	-3	3	0
761	Heilbrigðisstofnun Þingeyinga.....	-658	669	11	-100	-88
777	Heilbrigðisstofnun Austurlands	-1.244	1.185	-59	33	-26

Sérfirlit 3. Afkoma og höfuðstóll ráðuneyta og stofnana

Í millj. kr.	Tekjur umfram gjöld	Framlag úr ríkissjóði	Hagnaður/ tap ársins	Höfuðstóll í ársbyrjun	Höfuðstóll í árslok
781 Heilbrigðisstofnunin Vestmannaeyjum	-501	488	-13	-50	-62
785 Heilbrigðisstofnunin Selfossi	-798	776	-22	-2	-25
791 Heilbrigðisstofnunin Suðurnesjum	-1.011	985	-26	-51	-77
795 St. Jósefsspítali, Hafnarfirði	-548	556	8	-59	-51
996 Íslenska upplýsingasamfélagið	-38	45	7	3	10
09 Fjármálaráðuneyti	-32.669	27.347	-5.322	-14.449	-4.439
101 Fjármálaráðuneyti, aðalskrifstofa	-497	489	-8	57	49
103 Fjársýsla ríkisins	-1.152	1.054	-99	244	145
199 Ráðstöfunarfé	-	2	2	11	14
201 Ríkisskattstjóri	-816	857	41	11	52
202 Skattstofan í Reykjavík	-316	320	4	-1	3
203 Skattstofa Vesturlands	-52	52	0	-1	0
204 Skattstofa Vestfjarða	-30	32	2	0	2
205 Skattstofa Norðurlands vestra	-33	33	0	0	0
206 Skattstofa Norðurlands eystra	-75	78	2	0	2
207 Skattstofa Austurlands	-40	38	-2	0	-2
208 Skattstofa Suðurlands	-51	52	2	8	10
209 Skattstofa Vestmannaeyja	-22	21	0	-1	-2
211 Skattstofa Reykjaness	-182	186	4	4	8
212 Skatta- og tollamál, ýmis útgjöld	-27	39	12	162	152
214 Yfirséðanefnd	-91	92	1	17	18
215 Skattrannsóknarstjóri ríkisins	-131	131	-1	-1	-1
250 Innheimtukostnaður	-249	237	-11	42	-11
262 Tollstjórinn í Reykjavík	-896	919	23	-10	12
381 Lífeyrisskuldbindingar, eftirlaun	-3.395	4.555	1.160	-10.126	1.160
385 Mótframlag vegna viðbótar- lífeyrissparnaðar launamanna	-667	417	-250	-265	-250
402 Fasteignamat ríkisins	-67	118	52	62	113
481 Útgjöld samkvæmt heimildarákvæðum	-1	-631	-633	-28	-633
711 Afskriftir skattkrafna	-9.394	4.000	-5.394	-5.811	-5.394
721 Fjármagnstekjuskattur	-1.860	1.770	-90	1.129	-90
811 Barnabætur	-5.357	5.430	73	174	73
821 Vaxtabætur	-5.756	5.205	-551	-732	-551
901 Framkvæmdasýsla ríkisins	-5	3	-3	22	19
905 Ríkiskaup	1	3	4	18	22
950 Rekstrarhagræðing	-	-	-	18	18
971 Ríkisábyrgðir	24	-	24	77	24
972 Lánasýsla ríkisins	-54	63	9	-22	-13
973 Tapaðar kröfur og tjónabætur	-86	208	122	194	122
980 Rekstrarfélag stjórnarráðsbygginga við Arnarhól	-28	63	34	-2	33
981 Ýmsar fasteignir ríkissjóðs	-568	677	109	31	145
984 Fasteignir ríkissjóðs	-34	1	-33	44	11
989 Launa- og verðlagsmál	-	58	58	-14	58
990 Ríkisstjórnarákvarðanir	-	-31	-31	48	17
996 Íslenska upplýsingasamfélagið	-	21	21	18	39
999 Ýmis verkefni	-762	786	24	175	189

Séryfirlit 3. Afkoma og höfuðstóll ráðuneyta og stofnana

Í millj. kr.	Tekjur umfram gjöld	Framlag úr ríkissjóði	Hagnaður/ tap ársins	Höfuðstóll í ársbyrjun	Höfuðstóll í árslok
10 Samgönguráðuneyti	-6.361	8.396	2.035	1.509	4.864
101 Samgönguráðuneyti, aðalskrifstofa.....	-230	225	-6	6	0
190 Ýmis verkefni.....	-363	388	25	38	59
211 Vegagerðin.....	-3.128	4.732	1.604	708	3.316
335 Siglingastofnun Íslands.....	-825	1.457	632	366	174
336 Hafnabótasjóður.....	-433	-	-433	-	711
338 Hafnabótasjóður.....	-250	-	-250	-	-250
381 Rannsóknarnefnd sjóslysa.....	-32	30	-2	-1	-3
471 Flugmálastjórn.....	-705	1.063	358	207	565
473 Alþjóðaflugþjónustan.....	78	-	78	-53	25
481 Rannsóknarnefnd flugslysa.....	-26	31	4	-5	-1
512 Póst- og fjarskiptastofnunin.....	-2	16	14	231	245
651 Ferðamálaráð.....	-444	468	24	-1	22
996 Íslenska upplýsingasamfélagið.....	-	-14	-14	14	-
11 Iðnaðarráðuneyti	-4.384	4.080	-304	627	248
101 Iðnaðarráðuneyti, aðalskrifstofa.....	-116	118	2	1	3
102 Einkaleyfastofan.....	15	-	15	30	44
201 Iðntæknistofnun Íslands.....	-146	158	12	9	20
203 Rannsóknastofnun byggingariðnaðarins.....	-86	88	1	15	17
213 Sementsverksmiðjan hf.....	-885	450	-435	-	-435
240 Iðnaðarrannsóknir og stóriðja.....	-35	32	-3	7	5
251 Endurgreiðslur vegna kvikmyndagerðar á Íslandi.....	-26	75	49	105	154
299 Iðja og iðnaður, framlög.....	-226	176	-50	101	53
301 Orkustofnun.....	-295	326	31	176	157
371 Orkusjóður.....	-83	83	-	-	-
373 Niðurgreiðslur á húshitun.....	-852	847	-5	-	-5
399 Ýmis orkumál.....	-500	514	14	28	15
401 Byggðaaætlun.....	-162	228	66	154	220
411 Byggðastofnun.....	-986	986	-	-	-
12 Viðskiptaráðuneyti	-348	352	4	70	74
101 Viðskiptaráðuneyti, aðalskrifstofa.....	-112	113	1	2	4
190 Ýmis verkefni.....	-43	34	-8	25	17
302 Löggildingarstofa.....	-33	38	5	36	42
402 Fjármálaeftirlitið.....	6	-	6	-1	4
902 Samkeppnisstofnun.....	-152	152	0	8	8
999 Ýmis viðskiptamál.....	-15	15	-	-	-
13 Hagstofa Íslands	-536	477	-59	35	-23
101 Hagstofa Íslands, aðalskrifstofa.....	-536	477	-59	35	-23
14 Umhverfisráðuneyti	-1.720	2.213	493	1.334	1.826
101 Umhverfisráðuneyti, aðalskrifstofa.....	-234	236	2	1	2
190 Ýmis verkefni.....	-220	212	-8	30	19
202 Náttúrurannsóknastöðin við Mývatn.....	-7	7	0	-3	-3
211 Umhverfisstofnun.....	-489	488	-1	1	0
281 Styrkir til fráveitna sveitarfélaga.....	-254	220	-34	-42	-75

Ríkisreikningur A-hluti 2003

Skýrifirlit 3. Afkoma og höfuðstóll ráðuneyta og stofnana

Í millj. kr.	Tekjur umfram gjöld	Framlag úr ríkissjóði	Hagnaður/ tap ársins	Höfuðstóll í ársbyrjun	Höfuðstóll í árslok
287 Úrvinnslusjóður.....	260	-	260	0	260
301 Skipulagsstofnun.....	-136	124	-12	29	17
303 Skipulagsmál sveitarfélaga.....	99	-	99	132	231
310 Landmælingar Íslands.....	-192	193	1	5	6
321 Brunamálastofnun ríkisins.....	21	-	21	187	208
381 Ofanflóðasjóður.....	169	-	169	1.036	1.205
401 Náttúrufræðistofnun Íslands.....	-193	170	-23	-16	-39
403 Náttúrustofur.....	-61	59	-2	1	-1
407 Stofnun Vilhjalms Stefánssonar.....	-12	19	7	-4	3
410 Veðurstofa Íslands.....	-472	486	14	-22	-8
19 Vaxtagjöld ríkissjóðs.....	-15.256	15.070	-186	635	-186
801 Vaxtagjöld ríkissjóðs.....	-15.256	15.070	-186	635	-186
Ríkissjóður samtals.....	-228.264	223.897	-4.367	-9.007	5.051

Ríkisreikningur A-hluti 2003

Séryfirlit 4. Heildarfjárheimildir ársins hjá ráðuneytum og stofnunum

Í millj. kr.	Fluttar fjárheimildir frá fyrra ári	Fjárlög 2003	Fjár- aukalög 2003	Milli- færslur og verðbætur	Heildar- fjárheimildir 2003
00 Æðsta stjórn ríkisins	94.415	2.298.500	35.800	108.100	2.536.815
101 Embætti forseta Íslands	-19.509	124.700	14.300	500	119.991
201 Alþingi	33.404	1.586.700	14.500	60.300	1.694.904
205 Framkvæmdir á Alþingisreit	48.570	3.000	-	-	51.570
301 Ríkisstjórn	-	152.800	-	27.800	180.600
401 Hæstiréttur	-	85.900	-	10.900	96.800
610 Umboðsmaður Alþingis	4.320	75.800	-	800	80.920
620 Ríkisendurskoðun	27.630	269.600	7.000	7.800	312.030
01 Forsætisráðuneyti	661.955	1.031.100	140.600	35.279	1.868.934
101 Forsætisráðuneyti, aðalskrifstofa	6.090	199.900	-	20.900	226.890
190 Ýmis verkefni	268.584	187.900	35.000	29.470	520.954
199 Ráðstöfunarfé	-	5.000	-	-5.000	-
201 Fasteignir forsætisráðuneytis	-6.340	54.500	8.000	500	56.660
203 Fasteignir Stjórnarráðsins	204.269	25.000	75.000	-	304.269
231 Norræna ráðherranefndin	4.816	116.200	-	2.500	123.516
241 Umboðsmaður barna	-321	24.300	-	300	24.279
251 Þjóðmenningarhúsið	18.929	72.300	-	2.700	93.929
253 Vest-norrænt menningarhús í Kaupmannahöfn	94.203	9.700	-	-	103.903
255 Minningarsafn um Halldór Laxness á Gljúfrasteini	3.692	44.600	-	200	48.492
261 Óbyggðanefnd	-5.135	48.100	22.600	-	65.565
271 Ríkislögmaður	2.648	45.500	-	500	48.648
303 Kristnihátíðarsjóður	53.885	100.000	-	-	153.885
902 Þjóðgarðurinn á Þingvöllum	5.749	78.100	-	-	83.849
996 Íslenska upplýsingasamfélagið	10.886	20.000	-	-16.791	14.095
02 Menntamálaráðuneyti	415.606	31.270.900	2.220.700	126.232	34.033.438
101 Menntamálaráðuneyti, aðalskrifstofa	-232	404.200	10.000	34.067	448.035
199 Ráðstöfunarfé	3.265	18.000	-	-15.885	5.380
201 Háskóli Íslands	97.437	4.909.900	-	351.024	5.358.361
202 Tilraunastöð Háskólans að Keldum ...	25.085	124.600	-	200	149.885
203 Raunvísindastofnun Háskólans	-4.235	209.000	-	196	204.961
204 Stofnun Sigurðar Nordals	1.545	19.100	-	1.026	21.671
205 Stofnun Árna Magnússonar á Íslandi	2.606	91.200	-	4.861	93.455
206 Orðabók Háskólans	14.361	25.200	-	-	39.561
207 Íslensk málstöð	4.175	17.200	-	2.416	23.791
208 Örnefnastofnun Íslands	2.407	14.600	-	400	17.407
210 Háskólinn á Akureyri	6.570	595.600	-	26.707	628.877
211 Tækniháskóli Íslands	-61.982	398.300	35.000	29.500	400.818
215 Kennaraháskóli Íslands	-17.933	943.200	-	165.485	1.090.752
223 Námsmatsstofnun	-11.273	19.700	-	100	8.527
225 Viðskiptaháskólinn á Bifröst	-	127.800	-	100	127.900
227 Háskólinn í Reykjavík	-	422.100	-	20.200	442.300
228 Listaháskóli Íslands	-	367.900	-	20.200	388.100
231 Rannsóknarráð Íslands	9.298	65.100	-	300	74.698
234 Ritlauna- og rannsóknasjóður prófessora	6.138	109.400	-	-114.816	722
235 Rannsóknir og þróun í upplýsingatækni og umhverfismálum	-22.972	95.000	-	-	72.028

Sérfirlit 4. Heildarfjárheimildir ársins hjá ráðuneytum og stofnunum

Í millj. kr.	Fluttar fjárheimildir frá fyrra ári	Fjárlög 2003	Fjár- aukalög 2003	Milli- færslur og verðbætur	Heildar- fjárheimildir 2003
236	Vísindasjóður.....	-50.223	210.100	-	159.877
237	Tæknisjóður.....	-41.312	201.900	-	160.588
238	Bygginga- og tækjasjóður.....	225.304	90.000	24.000	339.304
239	Rannsóknarnámssjóður.....	-38.323	40.000	-	1.677
269	Háskóla- og vísindastofnanir, viðhald og stofnkostnaður.....	-705	170.000	-	192.036
299	Háskóla- og rannsóknastarfsemi.....	14.918	232.500	300.000	68.851
301	Menntaskólinn í Reykjavík.....	27.179	313.700	-	369.431
302	Menntaskólinn á Akureyri.....	-10.701	300.500	-	303.437
303	Menntaskólinn að Laugarvatni.....	-19.595	108.800	-	96.120
304	Menntaskólinn við Hamrahlíð.....	33.626	410.000	-	515.870
305	Menntaskólinn við Sund.....	10.890	285.300	-	329.972
306	Menntaskólinn á Ísafirði.....	-5.124	147.400	-	167.263
307	Menntaskólinn á Egilsstöðum.....	18.455	154.200	-	182.182
308	Menntaskólinn í Kópavogi.....	-180.902	459.000	-	371.485
309	Kvennaskólinn í Reykjavík.....	6.298	216.400	-	234.047
316	Fasteignir framhaldsskóla.....	-4.853	29.400	-	105.478
318	Framhaldsskólar, stofnkostnaður.....	231.012	498.000	-	668.144
319	Framhaldsskólar, almennt.....	216.069	1.120.000	553.000	588.977
350	Fjölbrautaskólinn í Breiðholti.....	-125.028	588.400	-	562.860
351	Fjölbrautaskólinn Ármúla.....	-74.270	313.900	-	361.594
352	Flensborgarskóli.....	-29.860	236.100	-	234.433
353	Fjölbrautaskóli Suðurnesja.....	716	308.400	-	383.386
354	Fjölbrautaskóli Vesturlands.....	-45.299	291.000	-	291.333
355	Framhaldsskólinn í Vestmannaeyjum.....	17.786	118.000	-	146.923
356	Fjölbrautaskóli Norðurlands vestra....	-22.074	195.100	-	167.179
357	Fjölbrautaskóli Suðurlands.....	54.447	357.900	-	448.450
358	Verkmenntaskóli Austurlands.....	-10.278	107.800	-	113.237
359	Verkmenntaskólinn á Akureyri.....	-96.104	540.200	-	529.068
360	Fjölbrautaskólinn í Garðabæ.....	-10.748	219.500	-	303.040
361	Framhaldsskólinn í A-Skaftafellssýslu.....	160	48.800	-	67.236
362	Framhaldsskólinn á Húsavík.....	-4.899	76.300	-	84.753
363	Framhaldsskólinn á Laugum.....	18.332	80.300	-	109.992
365	Borgarholtsskóli.....	-6.073	428.000	-	564.871
430	Samskiptamiðstöð heyrnarlausra og heyrnarskertra.....	-4.997	23.800	5.000	35.403
441	Fullorðinsfræðsla fatlaðra.....	4.947	144.600	-	150.147
451	Símenntun og fjarkennsla.....	3.587	103.000	-	96.587
506	Vélskóli Íslands.....	-8.010	115.600	-	146.195
507	Stýrimannaskólinn í Reykjavík.....	-7.112	58.100	-	45.431
514	Iðnskólinn í Reykjavík.....	-38.052	890.100	-	928.209
516	Iðnskólinn í Hafnarfirði.....	-5.380	320.000	-	340.079
541	Hússtjórnarskólinn í Reykjavík.....	-	18.800	-	19.016
551	Hússtjórnarskólinn Hallormsstað.....	-	16.500	-	16.500
563	Tónlistarskólinn í Reykjavík.....	-	13.200	-	13.200
564	Listdansskólinn.....	-63.693	57.500	-	-5.793
571	Sjómannaskólahúsið.....	6.553	35.400	-	41.953
581	Verslunarskóli Íslands.....	-	485.600	-	508.053
720	Grunnskólar, almennt.....	12.322	147.000	-	156.155

Sérfirilt 4. Heildarfjárheimildir ársins hjá ráðuneytum og stofnunum

Í millj. kr.	Fluttar fjárheimildir frá fyrra ári	Fjárlög 2003	Fjár- aukalög 2003	Milli- færslur og verðbætur	Heildar- fjárheimildir 2003	
725	Námshagnastofnun.....	23.320	327.200	-	400	350.920
804	Kvikmyndaskoðun.....	-10.282	9.000	-	-	-1.282
872	Lánasjóður íslenskra námsmanna.....	-	3.028.000	-	-76.900	2.951.100
884	Jöfnun á námskostnaði.....	52.546	484.500	-	-	537.046
901	Fornleifavernd ríkisins.....	4.823	34.900	-	1.600	41.323
902	Þjóðminjasafn Íslands.....	39.524	263.600	-	4.500	307.624
903	Þjóðskjalasafn Íslands.....	10.140	119.300	-	600	130.040
905	Landsbókasafn Íslands - Háskólabókasafn.....	-15.478	446.600	-	5.957	437.079
906	Listasafn Einars Jónssonar.....	7.965	10.100	-	400	18.465
907	Listasafn Íslands.....	19.913	88.800	-	2.400	111.113
908	Kvikmyndasafn Íslands.....	-10.946	43.700	-	-14.900	17.854
909	Blindrabókasafn Íslands.....	-3.698	52.500	-	400	49.202
918	Safnasjóður.....	8.250	58.000	-	-3.800	62.450
919	Sófn, ýmis framlög.....	24.752	181.800	19.500	2.800	228.852
950	Rekstrarhagræðing.....	12.735	-	-	-	12.735
969	Menningarstofnanir, viðhald og stofnkostnaður.....	84.983	403.300	1.134.000	15.000	1.637.283
971	Ríkisútvarpið.....	-	2.171.000	-	-	2.171.000
972	Íslenski dansflokkurinn.....	-23.218	66.200	-	11.900	54.882
973	Þjóðleikhús.....	-90.847	475.300	20.000	600	405.053
974	Sinfóníuhljómsveit Íslands.....	-	250.000	56.100	-	306.100
976	Menningarsjóður.....	2.000	13.000	-	-	15.000
977	Höfundarréttargjöld.....	-	67.000	-	-	67.000
978	Listasjóðir.....	42.638	254.300	-	-	296.938
979	Húsafriðunarnefnd.....	-20.799	94.300	-	-	73.501
980	Listskreytingasjóður.....	-42	8.000	-	-	7.958
981	Kvikmyndamiðstöð Íslands.....	9.652	331.400	15.000	-	356.052
982	Listir, framlög.....	23.216	553.600	10.100	-5.460	581.456
983	Ýmis fræðistörf.....	2.177	51.500	-	-6.150	47.527
984	Norræn samvinna.....	3.182	13.000	-	378	16.560
985	Alþjóðleg samskipti.....	-9.906	501.400	-	-5.822	485.672
988	Æskulýðsmál.....	7.612	113.700	-	1.500	122.812
989	Ýmis ípróttamál.....	7.196	246.600	30.000	500	284.296
994	Uppbygging menntunar og menningar á landsbyggðinni.....	-	-	-	78.722	78.722
995	Tungutækni.....	72.782	15.000	-	-	87.782
996	Íslenska upplýsingasamfélagið.....	82.720	98.500	-	59.844	241.064
999	Ýmislegt.....	10.662	92.600	9.000	18.539	130.801
03	Utanríkisráðuneyti.....	-155.087	5.292.400	372.200	-53.700	5.455.813
101	Utanríkisráðuneyti, aðalskrifstofa.....	-73.284	763.800	16.200	55.400	762.116
190	Ýmis verkefni.....	-28.305	40.500	-	-21.900	-9.705
199	Ráðstöfunarfé.....	-	5.000	-	-5.000	-
201	Sýslumaðurinn á Keflavíkurflugvelli....	-38.989	507.700	-	5.000	473.711
211	Flugmálastjórn Keflavíkurflugvelli.....	-	589.500	-	-	589.500
301	Sendiráð Íslands í Berlín.....	7.378	74.400	-	500	82.278
302	Sendiráð Íslands í Kaupmannahöfn...	-14.057	47.200	-	400	33.543
303	Sendiráð Íslands í London.....	-5.829	87.300	-	-6.700	74.771
304	Sendiráð Íslands í Moskvu.....	-20.390	81.100	-	-8.900	51.810

Sérfirlit 4. Heildarfjárheimildir ársins hjá ráðuneytum og stofnunum

Í millj. kr.	Fluttar fjárheimildir frá fyrra ári	Fjárlög 2003	Fjár- aukalög 2003	Milli- færslur og verðbætur	Heildar- fjárheimildir 2003	
305	Sendiráð Íslands í Osló	-9.984	54.700	-	-3.600	41.116
306	Sendiráð Íslands í París og fastanefnd hjá OECD, UNESCO og FAO	1.924	104.000	-	500	106.424
307	Sendiráð Íslands í Stokkhólmi	1.085	39.600	-	400	41.085
308	Sendiráð Íslands í Washington	-33.533	78.600	-	-9.100	35.967
309	Fastanefnd Íslands hjá Sameinuðu þjóðunum og aðalræðismaður Íslands í New York.....	-42.389	143.900	-	-17.400	84.111
310	Sendiráð Íslands í Brussel og hjá Evrópusambandinu	-11.891	102.700	-	600	91.409
311	Fastanefnd Íslands hjá Norður-Atlantshafsbandalaginu	-8.475	78.000	-	600	70.125
312	Fastanefnd Íslands hjá alþjóðastofnunum og EFTA í Genf	-4.066	79.300	-	-2.000	73.234
313	Sendiráð Íslands í Vínarborg og fastanefnd hjá Öryggis-og samvinnustofnun Evrópu	5.780	47.400	-	400	53.580
314	Sendiráð Íslands í Peking.....	2.413	74.000	-	-8.700	67.713
315	Sendiráð Íslands í Ottawa.....	-17.635	56.800	-	20.000	59.165
316	Sendiráð Íslands í Tókíó.....	59.199	91.300	-	-9.300	141.199
317	Sendiráð Íslands í Helsinki.....	20.959	50.100	-	400	71.459
318	Fastanefnd Íslands hjá Evrópuráðinu	-8.295	27.400	-	300	19.405
319	Sendiráð Íslands í Mapútó	-706	26.400	-	-3.100	22.594
320	Sendiráð, almennt	26.781	357.400	-	-3.200	380.981
390	Þróunarsamvinnustofnun Íslands.....	5.578	468.000	-	400	473.978
391	Þróunarmál og alþjóðleg hjálparstarfsemi	90.741	185.000	306.000	-7.500	574.241
401	Alþjóðastofnanir	-60.497	793.600	50.000	-32.200	750.903
611	Útflutningsráð Íslands	-	237.700	-	-	237.700
996	Íslenska upplýsingasamfélagið	1.400	-	-	-	1.400
04	Landbúnaðarráðuneyti.....	-69.671	11.465.100	433.200	48.450	11.877.079
101	Landbúnaðarráðuneyti, aðalskrifstofa	1.296	178.300	-	8.600	188.196
190	Ýmis verkefni.....	-21.309	91.700	-	42.600	112.991
199	Ráðstöfunarfé.....	-	6.000	-	-6.000	-
211	Rannsóknastofnun landbúnaðarins ...	9.113	196.000	15.000	8.300	228.413
221	Veiðimálastofnun	-19.109	52.300	2.500	100	35.791
222	Veiðimálastjóri	-501	24.100	-	900	24.499
233	Yfirdýralæknir	-50.995	346.100	2.000	4.800	301.905
236	Aðfangaeftirlit ríkisins	8.388	23.900	-	700	32.988
261	Landbúnaðarháskólinn á Hvanneyri í Borgarfirði.....	-17.729	189.700	15.000	300	187.271
271	Hólaskóli á Hólum í Hjaltadal	6.195	177.300	15.000	5.800	204.295
283	Garðyrkjuskóli ríkisins	1.871	99.500	-	500	101.871
293	Hagþjónusta landbúnaðarins	-652	18.000	-	400	17.748
311	Landgræðsla ríkisins	-8.892	446.100	52.000	400	489.608
321	Skógrækt ríkisins.....	4.426	223.200	-	550	228.176
331	Héraðsskógar	-6.089	99.700	-	-	93.611
341	Átak í landgræðslu og skógrækt.....	7.881	-	-	-	7.881
343	Landshlutabundin skógrækt	9.675	294.200	-	-	303.875
801	Greiðslur vegna mjólkurframleiðslu....	-	4.363.800	-	-	4.363.800

Ríkisreikningur A-hluti 2003

Sérfirilt 4. Heildarfjárheimildir ársins hjá ráðuneytum og stofnunum

Í millj. kr.	Fluttar fjárheimildir frá fyrra ári	Fjárlög 2003	Fjár- aukalög 2003	Milli- færslur og verðbætur	Heildar- fjárheimildir 2003	
805	Greiðslur vegna sauðfjárframleiðslu...	-126.690	2.680.000	-	-	2.553.310
807	Greiðslur vegna grænmetisframleiðslu	25.942	280.000	-	-	305.942
811	Bændasamtök Íslands	-	401.800	6.700	-	408.500
818	Búnaðarsjóður	-	233.400	-	-	233.400
821	Framleiðnisjóður landbúnaðarins	-	190.000	-	-	190.000
823	Lánasjóður landbúnaðarins	-	162.400	-	-	162.400
824	Verðmiðlun landbúnaðarvara	-	121.600	-	-	121.600
827	Fóðursjóður	-	340.000	-	-	340.000
831	Jarðasjóður og Jarðeignir ríkisins	61.285	72.000	-	-	133.285
841	Fiskeldisrannsóknir	-2.070	24.000	-	-	21.930
843	Fiskræktarsjóður	53.078	17.000	-	-	70.078
851	Greiðslur vegna riðuveiki	-	52.000	-	-	52.000
891	Sérstakar greiðslur í landbúnaði	-4.785	40.000	325.000	-	360.215
996	Íslenska upplýsingasamfélagið	-	21.000	-	-19.500	1.500
05	Sjávarútvegsráðuneyti	766.342	2.932.600	65.400	21.800	3.786.142
101	Sjávarútvegsráðuneyti, aðalskrifstofa	3.508	143.400	-	1.600	148.508
190	Ýmis verkefni	25.022	177.800	39.000	21.200	263.022
199	Ráðstöfunarfé	-	3.000	-	-3.000	-
202	Hafrannsóknastofnunin	172.676	1.007.200	-	3.900	1.183.776
203	Rannsóknastofnun fiskiðnaðarins	-14.329	135.500	31.400	100	152.671
204	Fiskistofa	93.474	590.400	-	4.100	687.974
207	Gjaldtökusjóður ólögmeats sjávaraflla	38.054	35.000	-	-	73.054
208	Bygging hafrannsóknarskipa	1.064	-	-	-	1.064
210	Sjóður til síldarrannsókna	149.468	-	-	-	149.468
213	Verðlagsstofa skiptaverðs	9.263	22.500	-5.000	500	27.263
215	Gengismunasjóður	47.264	-	-	-	47.264
216	Gæða- og orkufjár sjóður	12.948	-	-	-	12.948
217	Sjávarspendýrasjóður	3.447	-	-	-	3.447
218	Veiðarfærarannsóknir	10.758	-	-	-	10.758
219	Tækjasjóður matvælarannsókna	1.232	-	-	-	1.232
272	Bygging rannsóknastofnana sjávarútvegsins	26.999	11.600	-	-	38.599
273	Sjávarútvegshús, undirbúningur	77.033	-	-	-	77.033
274	Húsbyggingarsjóður	77.716	-	-	-	77.716
811	Próunarsjóður sjávarútvegsins	-	742.000	-	-	742.000
901	Skrifstofa rannsóknastofnana atvinnuveganna	30.745	57.200	-	400	88.345
996	Íslenska upplýsingasamfélagið	-	7.000	-	-7.000	-
06	Dóms- og kirkjumálaráðuneyti	777.684	14.367.100	194.000	112.612	15.451.396
101	Dóms- og kirkjumálaráðuneyti, aðalskrifstofa	13.396	228.900	4.400	4.243	250.939
102	Stjórnartíðindi	-14.148	4.200	-	-	-9.948
103	Lagasafn	18.499	-	-	-	18.499
105	Lögbirtingablað	32.896	26.700	-	-	59.596
111	Kosningar	-	43.100	-	-1.632	41.468
190	Ýmis verkefni	31.320	55.400	-	20.447	107.167
199	Ráðstöfunarfé	-	8.000	-	-8.000	-
201	Hæstiréttur	9.430	70.700	-	500	80.630

Sérfirlit 4. Heildarfjárheimildir ársins hjá ráðuneytum og stofnunum

Í millj. kr.	Fluttar fjárheimildir frá fyrra ári	Fjárlög 2003	Fjár- aukalög 2003	Milli- færslur og verðbætur	Heildar- fjárheimildir 2003	
210	Héraðsdómstólar.....	-7.491	629.700	-	34.700	656.909
231	Málskostnaður í opinberum málum ...	-	256.200	-	-405	255.795
232	Opinber réttaraðstoð.....	-	87.400	-	-	87.400
235	Bætur brotápola.....	-	40.000	-	-	40.000
251	Persónuvernd.....	17.702	60.600	-	1.000	79.302
301	Ríkissaksóknari.....	8.830	79.700	-	2.500	91.030
303	Ríkislögreglustjóri.....	17.986	640.900	50.800	13.967	723.653
305	Lögregluskóli ríkisins.....	12.420	141.400	-	600	154.420
311	Lögreglustjórinn í Reykjavík.....	-39.372	1.920.700	-	63.517	1.944.845
321	Almannavarnir ríkisins.....	857	-	22.300	-	23.157
325	Neyðarsímsvörun.....	-2.018	78.300	-	26.415	102.697
333	Umferðarstofa.....	83.998	343.100	-	1.800	428.898
341	Áfengis- og fíkniefnamál.....	14.006	90.500	-	-91.293	13.213
390	Ýmis löggæslu- og öryggismál.....	93.007	84.900	8.000	-42.486	143.421
391	Húsnæði löggæslustofnana.....	59.927	10.000	-	-7.400	62.527
395	Landhelgisgæsla Íslands.....	-43.785	1.121.600	-	500	1.078.315
396	Landhelgissjóður Íslands.....	57.748	-	-	-	57.748
397	Schengen-samstarf.....	13.435	53.600	-	-	67.035
398	Útlendingastofnun.....	28.315	149.300	2.400	8.200	188.215
411	Sýslumaðurinn í Reykjavík.....	-651	225.500	-	10.455	235.304
412	Sýslumaðurinn á Akranesi.....	29.810	137.400	-	1.510	168.720
413	Sýslumaðurinn í Borgarnesi.....	-4.723	105.700	-	6.122	107.099
414	Sýslumaðurinn í Stykkishólmi.....	5.778	126.800	-	784	133.362
415	Sýslumaðurinn í Búðardal.....	1.021	30.000	-	3.701	34.722
416	Sýslumaðurinn á Patreksfirði.....	-2.635	67.600	-	1.864	66.829
417	Sýslumaðurinn í Bolungarvík.....	-179	37.100	-	2.300	39.221
418	Sýslumaðurinn á Ísafirði.....	-1.725	147.600	-	7.248	153.123
419	Sýslumaðurinn á Hólmavík.....	-1.689	44.700	-	1.700	44.711
420	Sýslumaðurinn á Blönduósi.....	8.208	97.400	-	601	106.209
421	Sýslumaðurinn á Sauðárkróki.....	1.723	103.400	-	9.202	114.325
422	Sýslumaðurinn á Siglufirði.....	5.555	56.100	-	2.479	64.134
423	Sýslumaðurinn á Ólafsfirði.....	3.146	37.900	-	430	41.476
424	Sýslumaðurinn á Akureyri.....	20.582	323.500	-	15.892	359.974
425	Sýslumaðurinn á Húsavík.....	6.826	135.200	-	781	142.807
426	Sýslumaðurinn á Seyðisfirði.....	-1.766	133.900	3.000	12.631	147.765
428	Sýslumaðurinn á Eskifirði.....	24.465	137.800	8.200	2.953	173.418
429	Sýslumaðurinn á Höfn í Hornafirði.....	-168	63.500	-	4.548	67.880
430	Sýslumaðurinn í Vík í Mýrdal.....	-630	47.200	-	5.472	52.042
431	Sýslumaðurinn á Hvolsvelli.....	-7.061	94.200	3.800	9.675	100.614
432	Sýslumaðurinn í Vestmannaeyjum.....	10.899	132.900	-	1.644	145.443
433	Sýslumaðurinn á Selfossi.....	17.267	248.700	-	3.709	269.676
434	Sýslumaðurinn í Keflavík.....	-2.865	363.600	-	1.355	362.090
436	Sýslumaðurinn í Hafnarfirði.....	19.079	394.700	-	8.913	422.692
437	Sýslumaðurinn í Kópavogi.....	1.188	309.200	-	4.986	315.374
490	Ýmis rekstrarkostnaður					
	sýslumannsembætta.....	-21.144	199.400	20.000	-37.273	160.983
491	Húsnæði og búnaður sýslumanna.....	71.424	67.500	-	-2.650	136.274
501	Fangelsismálastofnun ríkisins.....	14.094	603.000	20.000	9.143	646.237
591	Fangelsisbyggingar.....	74.785	10.000	-	-6.200	78.585

Ríkisreikningur A-hluti 2003

Sérfirilt 4. Heildarfjárheimildir ársins hjá ráðuneytum og stofnunum

Í millj. kr.	Fluttar fjárheimildir frá fyrra ári	Fjárlög 2003	Fjár- aukalög 2003	Milli- færslur og verðbætur	Heildar- fjárheimildir 2003	
701	Pjóðkirkjan.....	47.012	1.060.000	47.800	1.770	1.156.582
705	Kirkjumálasjóður.....	25.000	153.500	-	-	178.500
707	Kristnisjóður.....	7.600	61.500	3.300	-	72.400
733	Kirkjugarðsgjöld.....	-	645.000	-	-	645.000
735	Sóknargjöld.....	-	1.486.200	-	-	1.486.200
736	Jöfnunarsjóður sókna.....	-	251.500	-	-	251.500
996	Íslenska upplýsingasamfélagið.....	20.500	3.000	-	-306	23.194
07	Félagsmálaráðuneyti.....	207.767	21.557.800	2.279.600	36.073	24.081.240
101	Félagsmálaráðuneyti, aðalskrifstofa...	-2.882	172.900	-	13.000	183.018
190	Ýmis verkefni.....	13.079	48.900	-	4.347	66.326
199	Ráðstöfunarfé.....	-	5.000	-	-5.000	-
205	Leiguíbúðir.....	-	150.000	-	-	150.000
207	Varasjóður húsnæðismála.....	-	60.000	-	-	60.000
302	Ríkissáttasemjari.....	-3.432	52.000	-	300	48.868
313	Jafnréttisstofa.....	4.030	31.700	7.000	1.850	44.580
331	Vinnueftirlit ríkisins.....	86.013	276.900	-	400	363.313
400	Barnaverndarstofa.....	29.304	626.300	-	1.800	657.404
401	Barnaverndarráð.....	329	15.700	-8.400	-400	7.229
700	Málefni fatlaðra.....	11.004	246.800	-	-199.200	58.604
701	Málefni fatlaðra, Reykjavík.....	18.388	1.389.800	-	55.100	1.463.288
702	Málefni fatlaðra, Reykjanesi.....	-14.259	898.800	-	122.700	1.007.241
703	Málefni fatlaðra, Vesturlandi.....	2.145	171.500	-	900	174.545
704	Málefni fatlaðra, Vestfjörðum.....	-7.210	122.500	-	1.200	116.490
705	Málefni fatlaðra, Norðurlandi vestra...	215	206.700	-	3.100	210.015
706	Málefni fatlaðra, Norðurlandi eystra...	277	553.500	-	6.300	560.077
707	Málefni fatlaðra, Austurlandi.....	4.925	186.700	500	10.000	202.125
708	Málefni fatlaðra, Suðurlandi.....	8.715	299.500	-	15.500	323.715
711	Styrktarfélag vangefinna.....	-	432.200	-	1.500	433.700
720	Skálatúnsheimilið, Mosfellsbæ.....	-	201.300	-	600	201.900
722	Sólheimar í Grímsnesi.....	-	153.600	-	500	154.100
750	Greiningar- og ráðgjafarstöð ríkisins..	-6.617	171.900	6.500	1.600	173.383
795	Framkvæmdasjóður fatlaðra.....	-2.784	274.400	-	-	271.616
801	Jöfnunarsjóður sveitarfélaga.....	-	5.966.000	434.000	-	6.400.000
972	Bjargráðasjóður.....	-	10.000	-	-	10.000
980	Vinnumálastofnun.....	17.064	161.700	-	200	178.964
981	Vinnumál.....	5.049	28.500	3.400	-2.000	34.949
982	Ábyrgðasjóður launa.....	-	441.100	300.000	-	741.100
984	Atvinnuleysistryggingasjóður.....	-	2.362.000	1.250.000	-	3.612.000
985	Félagsmálaskóli alpýðu.....	-	23.500	-	-	23.500
987	Tryggingasjóður sjálfstætt starfandi einstaklinga.....	-	15.900	-	-	15.900
989	Fæðingarorlof.....	-	5.292.000	265.000	-	5.557.000
996	Íslenska upplýsingasamfélagið.....	2.297	8.500	-	-10.797	-
999	Félagsmál, ýmis starfsemi.....	42.117	500.000	21.600	12.573	576.290
08	Heilbrigðis- og tryggingamála- ráðuneyti.....	-1.192.432	100.741.500	5.026.700	764.247	105.340.015
101	Heilbrigðis- og tryggingamála- ráðuneyti, aðalskrifstofa.....	-8.161	309.600	15.000	-10.140	306.299

Sérfirlit 4. Heildarfjárheimildir ársins hjá ráðuneytum og stofnunum

Í millj. kr.	Fluttar fjárheimildir frá fyrra ári	Fjárlög 2003	Fjár- aukalög 2003	Milli- færslur og verðbætur	Heildar- fjárheimildir 2003	
199	Ráðstöfunarfé.....	-	8.000	-	-8.000	-
201	Tryggingastofnun ríkisins.....	-112.301	823.800	23.600	9.200	744.299
203	Bætur samkvæmt lögum um félagslega aðstoð.....	-	7.109.000	-	-114.500	6.994.500
204	Lífeyrstryggingar.....	-	25.326.000	1.500.000	-	26.826.000
206	Sjúkratryggingar.....	-	13.626.700	532.000	-79.800	14.078.900
207	Verkgreiðslur til sjúkrahúsa og heilsugæslustöðva.....	7.800	31.000	-	-38.800	-
208	Slysatryggingar.....	-	624.000	40.000	-2.300	661.700
209	Sjúklingatryggingar.....	-	28.100	-	-	28.100
214	Eftirlaunasjóður aldraðra.....	-	160.300	-	-	160.300
301	Landlæknir.....	45.097	173.200	-300	21.277	239.274
305	Lýðheilsustöð.....	-	-	100.900	-	100.900
324	Heyrnar- og talmeinstöð Íslands.....	18.444	99.700	-	66.964	185.108
326	Sjónstöð Íslands.....	-6.328	57.900	-	1.400	52.972
327	Geislavarnir ríkisins.....	2.369	61.700	-	300	64.369
330	Manneldisráð.....	-2.249	17.800	-8.800	500	7.251
340	Málefni fatlaðra.....	2.449	173.200	-	-	175.649
358	Fjórðungssjúkrahúsið Akureyri.....	-126.521	2.675.000	155.200	62.600	2.766.279
373	Landspítali - háskólasjúkrahús.....	-840.329	23.481.700	2.043.000	169.415	24.853.786
379	Sjúkrahús, óskipt.....	25.927	377.600	191.100	-445.355	149.272
381	Sjúkrahús og læknisbústaðir.....	-109.723	306.400	266.900	-32.800	430.777
386	Vistun ósakhæfra afbrotamanna.....	2.028	140.900	-	-	142.928
388	Samtök áhugamanna um áfengisvandamálið.....	-	399.600	-	69.312	468.912
397	Lyfjastofnun.....	39.481	144.300	-	1.000	184.781
399	Heilbrigðismál, ýmis starfsemi.....	30.422	783.000	-38.700	-74.589	700.133
401	Hjúkrunarheimili, almennt.....	-	602.600	-310.000	-53.900	238.700
402	Framkvæmdasjóður aldraðra.....	-43.711	885.000	-	-	841.289
405	Hrafnista, Reykjavík.....	-	779.200	21.000	11.300	811.500
406	Hrafnista, Hafnarfirði.....	-	639.600	-	7.500	647.100
407	Grund, Reykjavík.....	-	741.300	-	-	741.300
408	Sunnuhlíð, Kópavogi.....	-	320.300	-	-	320.300
409	Hjúkrunarheimilið Skjól.....	-	478.300	-	-11.300	467.000
410	Hjúkrunarheimilið Eir.....	-	557.300	-	11.300	568.600
411	Garðvangur, Garði.....	-	178.000	-	-	178.000
412	Hjúkrunarheimilið Skógarbær.....	-	368.300	8.000	9.400	385.700
413	Hjúkrunarheimilið Droplaugarstöðum.....	-	292.200	-	-	292.200
414	Hjúkrunarheimilið Lundur, Hellu.....	-	94.500	-	6.200	100.700
415	Hjúkrunarheimilið Hulduhlíð, Eskifirði.....	-	71.600	-	2.300	73.900
416	Hjúkrunarheimilið Hornbrekka, Ólafsfirði.....	-	84.600	-	-	84.600
417	Hjúkrunarheimilið Naust, Þórshöfn.....	-	29.100	-	5.000	34.100
418	Seljahlíð, Reykjavík.....	-	122.300	-	-	122.300
419	Sólvangur, Hafnarfirði.....	-	430.600	-	-	430.600
421	Víðines.....	-	176.800	-	-	176.800
423	Höfði, Akranesi.....	-	175.000	-	7.500	182.500
424	Dvalarheimili aldraðra Borgarnesi.....	-	80.100	-	-	80.100
425	Dvalarheimili aldraðra Stykkishólmi.....	-	39.100	-	-	39.100

Ríkisreikningur A-hluti 2003

Séryfirlit 4. Heildarfjárheimildir ársins hjá ráðuneytum og stofnunum

Í millj. kr.	Fluttar fjárheimildir frá fyrra ári	Fjárlög 2003	Fjár- aukalög 2003	Milli- færslur og verðbætur	Heildar- fjárheimildir 2003	
426	Fellaskjól.....	-	38.200	-	38.200	
427	Jaðar, Ólafsvík.....	-	19.800	-	4.800	24.600
428	Fellsendi, Búðardal	-	53.100	-	-	53.100
429	Barmahlíð, Reykhólum	-	48.800	-	3.500	52.300
433	Dalbær, Dalvík	-	102.100	-	3.600	105.700
434	Samningur við Akureyrarbæ um öldrunarþjónustu	-	470.900	-	13.500	484.400
436	Uppsalar, Fáskrúðsfirði.....	-	53.100	-	-	53.100
437	Samningur við Sveitarfélagið Hornafjörð um öldrunarþjónustu	-	154.100	-	-	154.100
438	Klausturhólar, Kirkjubæjarklaustri.....	-	65.000	-	3.900	68.900
439	Hjallatún, Vík	-	42.500	-	-	42.500
440	Kumbaravogur, Stokkseyri	-	166.100	-	6.000	172.100
441	Ás/Ásbyrgi, Hveragerði	-	256.500	-	-	256.500
442	Hraunbúðir, Vestmannaeyjum	-	105.400	-	-	105.400
443	Holtsbúð, Garðabæ.....	-	116.400	47.000	40.800	204.200
447	Sóltún, Reykjavík.....	-	644.400	-	-	644.400
470	Vesturhlíð, Reykjavík	-	9.900	-	-	9.900
471	Gistiheimli RKÍ, Reykjavík	-	49.400	-	13.164	62.564
472	Hlíðabær, Reykjavík	-	32.300	-	-	32.300
473	Lindargata, Reykjavík	-	30.000	-	-	30.000
474	MS-félag Íslands, Reykjavík.....	-	58.600	-	-	58.600
475	Múlabær, Reykjavík	-	45.500	-	-	45.500
476	Fríðuhús, Reykjavík	-	24.300	-	-	24.300
477	Dagvistun aldraða, aðrar.....	-	88.700	-	13.700	102.400
478	Vistheimilið Bjarg.....	-	36.600	-	-	36.600
479	Hlaðgerðarkot.....	-	61.800	-	-	61.800
491	Reykjalundur, Mosfellsbæ	-	868.500	45.000	8.600	922.100
492	Heilsustofnun Náttúrulækningafélags Íslands.....	-	369.800	-	35.400	405.200
493	Sjálfsbjörg, hjúkrunar- og endurhæfingarstofnun	-	293.200	-	45.000	338.200
494	Hlein, heimili fyrir heilaskaddaða	-	69.800	-	100	69.900
499	Hjúkrunarheimili.....	128.459	-	160.000	-	288.459
500	Heilsugæslustöðvar, almennt	124.111	393.600	9.200	-298.640	228.271
501	Sjúkraflutningar	40.961	561.900	19.300	-	622.161
505	Heilsugæsla í Reykjavík	-182.557	1.077.000	-	177.930	1.072.373
510	Heilsuverndarstöðin í Reykjavík	-54.905	429.700	-	92.453	467.248
515	Heilsugæslustöðin Lágmúla í Reykjavík	-	97.700	-	14.660	112.360
517	Læknavaktin	-	177.800	-	17.440	195.240
522	Heilsugæslustöðin Borgarnesi	1.128	74.600	-	19.081	94.809
524	Heilsugæslustöðin Ólafsvík	-7.403	56.200	-	21.800	70.597
525	Heilsugæslustöðin Grundarfirði.....	147	30.600	-	9.680	40.427
526	Heilsugæslustöðin Búðardal	560	51.400	-	19.216	71.176
551	Heilsugæslustöðin Ólafsfirði	4.474	31.300	-	8.380	44.154
552	Heilsugæslustöðin Dalvík.....	4.582	49.400	-	11.980	65.962
553	Samningur við Akureyrarbæ um heilsugæslu.....	-	295.700	-	65.402	361.102

Sérfirlit 4. Heildarfjárheimildir ársins hjá ráðuneytum og stofnunum

Í millj. kr.	Fluttar fjárheimildir frá fyrra ári	Fjárlög 2003	Fjár- aukalög 2003	Milli- færslur og verðbætur	Heildar- fjárheimildir 2003	
568	Samningur við Sveitarfélagið Hornafjörð um heilsugæslu	-	74.200	-	9.248	83.448
571	Heilsugæslustöðin Kirkjubæjarklaustri	231	29.700	-	6.880	36.811
572	Heilsugæslustöðin Vík í Mýrdal	5.316	30.200	-	10.360	45.876
574	Heilsugæslustöðin Rangárþingi	373	69.500	-	25.161	95.034
576	Heilsugæslustöðin Laugarási	3.022	54.400	-	14.491	71.913
578	Heilsugæslustöðin Hveragerði	6.702	44.800	-	17.900	69.402
579	Heilsugæslustöðin Þorlákshöfn	5.651	28.400	-	6.080	40.131
582	Heilsugæslustöðin Hafnarfirði	15.850	249.100	-	55.525	288.775
583	Heilsugæslustöðin Garðabæ	2.664	102.000	-	10.200	114.864
584	Heilsugæsla í Kópavogi	-4.558	261.800	-	76.664	333.906
585	Heilsugæslustöðin Seltjarnarnesi	25.868	154.700	-	6.949	187.517
586	Heilsugæslustöðin Mosfellsbæ	-18.465	98.800	-	32.862	113.197
621	Forvarnasjóður	-3.579	78.600	-39.000	-	36.021
700	Heilbrigðisstofnanir	-	-	45.000	-45.000	-
711	Heilbrigðisstofnunin Akranesi	26.810	1.010.800	24.700	62.017	1.124.327
715	St. Franciskusspítali, Stykkishólmi	-	263.000	5.900	5.480	274.380
721	Heilbrigðisstofnunin Patreksfirði	-8.503	167.900	3.300	8.000	170.697
725	Heilbrigðisstofnunin Ísafjarðarbæ	26.068	555.300	11.500	35.203	628.071
731	Heilbrigðisstofnunin Bolungarvík	4.107	104.100	1.800	4.160	114.167
735	Heilbrigðisstofnunin Hólmavík	-19.555	92.900	1.400	13.000	87.745
741	Heilbrigðisstofnunin Hvammstanga ...	-4.995	189.300	3.800	6.340	194.445
745	Heilbrigðisstofnunin Blönduósi	-29.254	274.800	5.800	35.500	286.846
751	Heilbrigðisstofnunin Sauðárkróki	43.970	560.700	13.200	18.520	636.390
755	Heilbrigðisstofnunin Siglufirði	2.967	272.000	6.300	14.685	295.952
761	Heilbrigðisstofnun Þingeyinga	-99.741	575.800	11.100	82.260	569.419
777	Heilbrigðisstofnun Austurlands	33.182	1.080.400	32.100	72.289	1.217.971
781	Heilbrigðisstofnunin Vestmannaeyjum	-49.942	435.600	9.700	43.020	438.378
785	Heilbrigðisstofnunin Selfossi	-2.341	664.400	14.100	97.703	773.862
791	Heilbrigðisstofnunin Suðurnesjum	-50.586	885.800	17.800	80.920	933.934
795	St. Jósefsspítali, Hafnarfirði	-58.860	497.500	38.800	19.400	496.840
996	Íslenska upplýsingasamfélagið	2.615	49.000	-	-4.000	47.615
09	Fjármálaráðuneyti	879.538	27.653.300	1.768.200	-1.694.693	28.606.345
101	Fjármálaráðuneyti, aðalskrifstofa	56.845	483.100	-	6.291	546.236
103	Fjársýsla ríkisins	243.745	1.053.000	-	500	1.297.245
199	Ráðstöfunarfé	11.372	6.000	-	-4.505	12.867
201	Ríkisskattstjóri	11.131	817.000	70.000	4.235	902.366
202	Skattstofan í Reykjavík	-692	317.800	-	2.265	319.373
203	Skattstofa Vesturlands	-755	51.100	-	1.100	51.445
204	Skattstofa Vestfjarða	-81	30.700	-	1.500	32.119
205	Skattstofa Norðurlands vestra	-314	32.500	-	500	32.686
206	Skattstofa Norðurlands eystra	-45	77.000	-	600	77.555
207	Skattstofa Austurlands	-248	37.700	-	500	37.952
208	Skattstofa Suðurlands	8.041	51.600	-	500	60.141
209	Skattstofa Vestmannaeyja	-1.436	20.800	-	500	19.864
211	Skattstofa Reykjaness	3.841	183.400	-	2.600	189.841
212	Skatta- og tollamál, ýmis útgjöld	139.902	77.900	-	-39.100	178.702
214	Yfirkattanevnd	16.975	90.100	-	1.900	108.975

Ríkisreikningur A-hluti 2003

Sérfirilt 4. Heildarfjárheimildir ársins hjá ráðuneytum og stofnunum

Í millj. kr.	Fluttar fjárheimildir frá fyrra ári	Fjárlög 2003	Fjár- aukalög 2003	Milli- færslur og verðbætur	Heildar- fjárheimildir 2003	
215	-687	121.200	9.000	700	130.213	
250	-	212.200	25.000	-	237.200	
262	-10.374	891.900	-	27.200	908.726	
381	-	4.555.000	-	-	4.555.000	
385	-	417.000	-	-	417.000	
402	61.757	463.800	-	500	526.057	
481	-	190.000	450.000	-1.271.219	-631.219	
711	-	4.000.000	-	-	4.000.000	
721	-	1.500.000	270.000	-	1.770.000	
811	-	5.430.000	-	-	5.430.000	
821	-	4.605.000	600.000	-	5.205.000	
901	21.666	2.700	-	-	24.366	
905	18.049	-	-	2.500	20.549	
950	18.100	-	-	-	18.100	
972	-22.216	62.200	-	1.100	41.084	
973	-	210.000	-	-2.150	207.850	
980	-	-	-	-	-	
	-1.754	43.000	15.200	4.500	60.946	
981	35.718	114.500	-	562.225	712.443	
984	43.740	-	-	600	44.340	
989	-	678.300	232.500	-852.800	58.000	
990	47.879	200.000	-	-230.840	17.039	
996	17.815	21.000	-	-	38.815	
999	161.564	605.800	96.500	83.605	947.469	
10	Samgönguráðuneyti	1.505.406	17.568.600	3.508.900	5.700	22.588.606
101	Samgönguráðuneyti, aðalskrifstofa ...	5.673	197.600	7.000	21.200	231.473
190	Ýmis verkefni	34.129	593.100	32.800	-237.717	422.312
199	Ráðstöfunarfé	-	5.000	-	-5.000	-
211	Vegagerðin	708.370	12.821.800	3.400.000	-	16.930.170
335	Siglingastofnun Íslands	365.665	1.704.900	28.400	-1.500	2.097.465
381	Rannsóknanefnd sjóslysa	-953	30.300	-	-	29.347
471	Flugmálástjórn	153.797	1.803.000	34.900	300	1.991.997
481	Rannsóknanefnd flugslysa	-4.743	24.700	5.800	-	25.757
512	Póst- og fjarskiptastofnunin	230.834	146.400	-	16.300	393.534
651	Ferðamálaráð	-1.366	241.800	-	226.117	466.551
996	Íslenska upplýsingasamfélagið	14.000	-	-	-14.000	-
11	Iðnaðarráðuneyti	601.252	3.205.100	814.500	414.300	5.035.152
101	Iðnaðarráðuneyti, aðalskrifstofa	1.146	111.300	-1.600	8.500	119.346
102	Einkaleyfastofan	29.533	118.500	-	400	148.433
199	Ráðstöfunarfé	-	8.000	-	-8.000	-
201	Iðntæknistofnun Íslands	8.578	146.400	5.000	6.200	166.178
203	Rannsóknastofnun byggingariðnaðarins	15.408	87.500	-	100	103.008
213	Sementsverksmiðjan hf.	-	-	-	450.000	450.000
240	Iðnaðarrannsóknir og stóriðja	7.381	14.400	13.400	4.500	39.681
245	Samtök iðnaðarins	-	203.000	-	-	203.000

Sérfirlit 4. Heildarfjárheimildir ársins hjá ráðuneytum og stofnunum

Í millj. kr.	Fluttar fjárheimildir frá fyrra ári	Fjárlög 2003	Fjár- aukalög 2003	Milli- færslur og verðbætur	Heildar- fjárheimildir 2003
251 Endurgreiðslur vegna kvikmyndagerðar á Íslandi	104.710	75.000	-	-	179.710
299 Iðja og iðnaður, framlög	102.897	187.900	5.000	15.100	310.897
301 Orkustofnun.....	176.158	272.300	45.200	8.200	501.858
371 Orkusjóður.....	-	82.800	-	-	82.800
373 Niðurgreiðslur á húshitun	-	847.000	-	-	847.000
399 Ýmis orkumál	1.324	466.300	47.500	-	515.124
401 Byggðaáætlun	154.117	285.100	-	-57.000	382.217
411 Byggðastofnun	-	285.600	700.000	300	985.900
996 Íslenska upplýsingasamfélagið	-	14.000	-	-14.000	-
12 Viðskiptaráðuneyti.....	70.167	1.446.200	-12.200	2.500	1.506.667
101 Viðskiptaráðuneyti, aðalskrifstofa	2.380	110.400	-	2.400	115.180
190 Ýmis verkefni.....	25.161	36.900	-	2.000	64.061
199 Ráðstöfunarfé.....	-	3.000	-	-3.000	-
302 Löggildingarstofa	36.363	212.500	-9.500	600	239.963
402 Fjármálaeftirlitið.....	-1.314	268.600	-	-	267.286
811 Flutningssjóður olíuvara	-	481.000	-	-	481.000
821 Flutningssjóður sements	-	165.000	-	-	165.000
902 Samkeppnisstofnun	7.577	154.000	-2.700	500	159.377
999 Ýmis viðskiptamál	-	14.800	-	-	14.800
13 Hagstofa Íslands	35.278	539.200	30.200	8.300	612.978
101 Hagstofa Íslands, aðalskrifstofa.....	35.278	524.200	30.200	23.300	612.978
996 Íslenska upplýsingasamfélagið	-	15.000	-	-15.000	-
14 Umhverfisráðuneyti	814.967	3.272.700	832.100	64.800	4.984.567
101 Umhverfisráðuneyti, aðalskrifstofa.....	549	201.800	3.000	30.900	236.249
190 Ýmis verkefni.....	27.222	162.800	13.500	35.700	239.222
199 Ráðstöfunarfé.....	-	5.000	-	-5.000	-
202 Náttúruvannsóknastöðin við Mývatn ..	-2.674	6.800	-	-	4.126
211 Umhverfisstofnun	744	529.300	2.000	1.200	533.244
281 Styrkir til fráveitna sveitarfélaga.....	-41.612	220.000	-	-	178.388
285 Spilliefnasjóður	-238	162.800	-162.800	-	-238
287 Úrvinnslusjóður	-238	-	365.000	-	364.762
289 Endurvinnslan hf.....	-	596.000	-	-	596.000
301 Skipulagsstofnun.....	28.971	123.300	-	300	152.571
303 Skipulagsmál sveitarfélaga	131.972	82.000	-	-	213.972
310 Landmælingar Íslands.....	5.192	187.400	-	8.400	200.992
321 Brunamálastofnun ríkisins.....	186.833	113.300	-	300	300.433
381 Ofanflóðasjóður.....	519.106	198.400	554.000	-	1.271.506
401 Náttúrufræðistofnun Íslands.....	-16.307	170.000	-	300	153.993
403 Náttúrustofur	1.317	56.500	2.500	-	60.317
407 Stofnun Vilhjálms Stefánssonar	-3.572	18.300	-	200	14.928
410 Veðurstofa Íslands.....	-22.298	424.000	54.900	7.500	464.102
996 Íslenska upplýsingasamfélagið	-	15.000	-	-15.000	-
19 Vaxtagjöld ríkissjóðs.....	-	15.500.000	-430.000	-	15.070.000
801 Vaxtagjöld ríkissjóðs.....	-	15.500.000	-430.000	-	15.070.000
Ríkissjóður samtals	5.413.187	260.142.100	17.279.900	-	282.835.187

Ríkisreikningur A-hluti 2003

Séryfirlit 5. Millifærslur fjárheimilda innan A-hluta

Í þús. kr.	Millifærð fjárhæð	Millifærð fjárhæð	Millifærð fjárhæð
00 Æðsta stjórn ríkisins.....	58.500	02 Menntamálaráðuneyti.....	91.132
00 201 Alþingi.....	43.500	02 101 Menntamálaráðuneyti, aðalskrifstofa	30.667
09 989 Launa- og verðlagsmál.....	-43.500	02 299 Háskóla- og rannsóknastarfsemi.....	-7.000
00 301 Ríkisstjórn.....	7.400	02 316 Fasteignir framhaldsskóla.....	-5.000
01 101 Forsætisráðuneyti, aðalskrifstofa.....	4.800	02 319 Framhaldsskólar, almennt.....	-6.000
09 989 Launa- og verðlagsmál.....	-7.400	02 982 Listir, framlög.....	-4.960
09 990 Ríkisstjórnarákvarðanir.....	-4.800	02 994 Uppbygging menntunar og menningar á landsbyggðinni.....	-5.778
00 401 Hæstiréttur.....	7.600	02 996 Íslenska upplýsingasamfélagið.....	-2.783
09 989 Launa- og verðlagsmál.....	-7.600	02 999 Ýmislegt.....	-646
01 Forsætisráðuneyti.....	31.379	09 980 Rekstrarfélag stjórnarráðsbygginga við Arnarhól.....	1.500
01 101 Forsætisráðuneyti, aðalskrifstofa....	19.300	02 199 Ráðstöfunarfé.....	-15.885
00 301 Ríkisstjórn.....	-4.800	02 982 Listir, framlög.....	1.650
01 996 Íslenska upplýsingasamfélagið.....	-6.000	02 999 Ýmislegt.....	14.235
09 990 Ríkisstjórnarákvarðanir.....	-1.500	02 201 Háskóli Íslands.....	350.624
09 996 Íslenska upplýsingasamfélagið.....	-7.000	02 234 Ritlauna- og rannsóknasjóður prófessora.....	-106.324
01 190 Ýmis verkefni.....	29.370	02 269 Háskóla- og vísindastofnanir, viðhald og stofnkostnaður.....	-20.000
01 199 Ráðstöfunarfé.....	-4.500	02 299 Háskóla- og rannsóknastarfsemi.....	-218.100
06 701 Þjóðkirkjan.....	1.770	02 319 Framhaldsskólar, almennt.....	-6.200
09 990 Ríkisstjórnarákvarðanir.....	-23.240	02 203 Raunvísindastofnun Háskólans.....	196
11 299 Iðja og iðnaður, framlög.....	-3.400	02 299 Háskóla- og rannsóknastarfsemi.....	-196
01 199 Ráðstöfunarfé.....	-5.000	02 204 Stofnun Sigurðar Nordals.....	1.026
01 190 Ýmis verkefni.....	4.500	02 299 Háskóla- og rannsóknastarfsemi.....	-1.026
01 201 Fasteignir forsætisráðuneytis.....	500	02 205 Stofnun Árna Magnússonar á Íslandi	4.861
01 201 Fasteignir forsætisráðuneytis.....	500	02 299 Háskóla- og rannsóknastarfsemi.....	-1.694
01 199 Ráðstöfunarfé.....	-500	02 720 Grunnskólar, almennt.....	-3.167
01 231 Norræna ráðherranefndin.....	2.000	02 207 Íslensk málstöð.....	2.216
09 990 Ríkisstjórnarákvarðanir.....	-2.000	02 299 Háskóla- og rannsóknastarfsemi.....	-916
01 251 Þjóðmenningarhúsið.....	2.000	02 982 Listir, framlög.....	-1.300
09 990 Ríkisstjórnarákvarðanir.....	-2.000	02 210 Háskólinn á Akureyri.....	26.107
01 996 Íslenska upplýsingasamfélagið.....	-16.791	02 234 Ritlauna- og rannsóknasjóður prófessora.....	-5.307
01 101 Forsætisráðuneyti, aðalskrifstofa.....	13.000	02 299 Háskóla- og rannsóknastarfsemi.....	-20.800
09 101 Fjármálaráðuneyti, aðalskrifstofa.....	791	02 211 Tækniháskóli Íslands.....	29.100
09 980 Rekstrarfélag stjórnarráðsbygginga við Arnarhól.....	3.000	02 299 Háskóla- og rannsóknastarfsemi.....	-29.100
		02 215 Kennaraháskóli Íslands.....	164.785
		02 234 Ritlauna- og rannsóknasjóður prófessora.....	-3.185
		02 299 Háskóla- og rannsóknastarfsemi.....	-160.600
		09 973 Tapaðar kröfur og tjónabætur.....	-1.000

Skýrifirlit 5. Millifærslur fjárheimilda innan A-hluta

Í þús. kr.	Millifærð fjárhæð	Millifærð fjárhæð	
02 227 Háskólinn í Reykjavík	20.000	02 305 Menntaskólinn við Sund.....	33.382
02 299 Háskóla- og rannsóknastarfsemi.....	-20.000	02 318 Framhaldsskólar, stofnkostnaður	-5.000
02 228 Listaháskóli Íslands	20.000	02 319 Framhaldsskólar, almennt.....	-29.693
02 299 Háskóla- og rannsóknastarfsemi.....	-20.000	02 996 Íslenska upplýsingasamfélagið.....	1.311
02 234 Ritlauna- og rannsóknasjóður prófessora	-114.816	02 306 Menntaskólinn á Ísafirði.....	24.487
02 201 Háskóli Íslands.....	106.324	02 319 Framhaldsskólar, almennt.....	-26.048
02 210 Háskólinn á Akureyri.....	5.307	02 996 Íslenska upplýsingasamfélagið.....	1.561
02 215 Kennaraháskóli Íslands.....	3.185	02 307 Menntaskólinn á Egilsstöðum	8.927
02 269 Háskóla- og vísindastofnanir, viðhald og stofnkostnaður	22.741	02 319 Framhaldsskólar, almennt.....	-10.488
02 201 Háskóli Íslands.....	20.000	02 996 Íslenska upplýsingasamfélagið.....	1.561
09 481 Útgjöld samkvæmt heimildarákvæðum	-42.741	02 308 Menntaskólinn í Kópavogi	92.987
02 299 Háskóla- og rannsóknastarfsemi.....	-478.567	02 319 Framhaldsskólar, almennt.....	-94.561
02 101 Menntamálaráðuneyti, aðalskrifstofa...	7.000	02 996 Íslenska upplýsingasamfélagið.....	1.574
02 201 Háskóli Íslands.....	218.100	02 309 Kvennaskólinn í Reykjavík	10.849
02 203 Raunvísindastofnun Háskólans	196	02 319 Framhaldsskólar, almennt.....	-12.792
02 204 Stofnun Sigurðar Nordals	1.026	02 996 Íslenska upplýsingasamfélagið.....	1.943
02 205 Stofnun Árna Magnússonar á Íslandi ..	1.694	02 316 Fasteignir framhaldsskóla	80.931
02 207 Íslensk málstöð.....	916	02 101 Menntamálaráðuneyti, aðalskrifstofa...	5.000
02 210 Háskólinn á Akureyri.....	20.800	02 318 Framhaldsskólar, stofnkostnaður	-29.868
02 211 Tækniháskóli Íslands	29.100	09 481 Útgjöld samkvæmt heimildarákvæðum	-56.063
02 215 Kennaraháskóli Íslands.....	160.600	02 318 Framhaldsskólar, stofnkostnaður	-60.868
02 227 Háskólinn í Reykjavík.....	20.000	02 303 Menntaskólinn að Laugarvatni	6.000
02 228 Listaháskóli Íslands	20.000	02 305 Menntaskólinn við Sund	5.000
02 905 Landsbókasafn Íslands - Háskólabókasafn	3.957	02 316 Fasteignir framhaldsskóla.....	29.868
02 984 Norræn samvinna	-322	02 365 Borgarholtsskóli	20.000
09 990 Ríkisstjórnarákvarðanir	-4.500	02 319 Framhaldsskólar, almennt.....	-1.300.092
02 301 Menntaskólinn í Reykjavík	28.152	02 101 Menntamálaráðuneyti, aðalskrifstofa...	6.000
02 319 Framhaldsskólar, almennt.....	-29.464	02 201 Háskóli Íslands.....	6.200
02 996 Íslenska upplýsingasamfélagið.....	1.312	02 301 Menntaskólinn í Reykjavík	29.464
02 302 Menntaskólinn á Akureyri	13.138	02 302 Menntaskólinn á Akureyri	15.463
02 319 Framhaldsskólar, almennt.....	-15.463	02 303 Menntaskólinn að Laugarvatni	1.765
02 996 Íslenska upplýsingasamfélagið.....	2.325	02 304 Menntaskólinn við Hamrahlíð	73.318
02 303 Menntaskólinn að Laugarvatni	6.515	02 305 Menntaskólinn við Sund	29.693
02 318 Framhaldsskólar, stofnkostnaður	-6.000	02 306 Menntaskólinn á Ísafirði.....	26.048
02 319 Framhaldsskólar, almennt.....	-1.765	02 307 Menntaskólinn á Egilsstöðum	10.488
02 996 Íslenska upplýsingasamfélagið.....	1.250	02 308 Menntaskólinn í Kópavogi	94.561
02 304 Menntaskólinn við Hamrahlíð	71.744	02 309 Kvennaskólinn í Reykjavík	12.792
02 319 Framhaldsskólar, almennt.....	-73.318	02 350 Fjölbrautaskólinn í Breiðholti	101.756
02 996 Íslenska upplýsingasamfélagið.....	1.574	02 351 Fjölbrautaskólinn Ármúla	124.232
		02 352 Flensborgarskóli	29.636
		02 353 Fjölbrautaskóli Suðurnesja	76.095
		02 354 Fjölbrautaskóli Vesturlands.....	47.175
		02 355 Framhaldsskólinn í Vestmannaeyjum ..	12.198
		02 356 Fjölbrautaskóli Norðurlands vestra.....	-4.786
		02 357 Fjölbrautaskóli Suðurlands	37.929

Séryfirlit 5. Millifærslur fjárheimilda innan A-hluta

Í þús. kr.	Millifærð fjárhæð	Millifærð fjárhæð	Millifærð fjárhæð
02 358 Verkmenntaskóli Austurlands	16.565	02 358 Verkmenntaskóli Austurlands.....	15.315
02 359 Verkmenntaskólinn á Akureyri	85.946	02 319 Framhaldsskólar, almennt.....	-16.565
02 360 Fjölbrautaskólinn í Garðabæ	94.837	02 996 Íslenska upplýsingasamfélagið	1.250
02 361 Framhaldsskólinn í A-Skaftafellssýslu	19.226	02 359 Verkmenntaskólinn á Akureyri	84.372
02 362 Framhaldsskólinn á Húsavík.....	14.202	02 319 Framhaldsskólar, almennt.....	-85.946
02 363 Framhaldsskólinn á Laugum	12.010	02 996 Íslenska upplýsingasamfélagið	1.574
02 319 Framhaldsskólar, almennt.....	1.820	02 360 Fjölbrautaskólinn í Garðabæ	93.788
02 365 Borgarholtsskóli.....	122.450	02 319 Framhaldsskólar, almennt.....	-94.837
02 430 Samskiptamiðstöð heyrnarlausra og heyrnarskertra.....	7.400	02 996 Íslenska upplýsingasamfélagið	1.049
02 506 Vélskóli Íslands	38.105	02 361 Framhaldsskólinn í A-Skaftafellssýslu	17.976
02 507 Stýrimannaskólinn í Reykjavík	-4.396	02 319 Framhaldsskólar, almennt.....	-19.226
02 514 Iðnskólinn í Reykjavík	78.129	02 996 Íslenska upplýsingasamfélagið	1.250
02 516 Iðnskólinn í Hafnarfirði.....	26.702	02 362 Framhaldsskólinn á Húsavík	12.952
02 541 Hússtjórnarskólinn í Reykjavík.....	216	02 319 Framhaldsskólar, almennt.....	-14.202
02 581 Verslunarskóli Íslands	21.853	02 996 Íslenska upplýsingasamfélagið	1.250
02 996 Íslenska upplýsingasamfélagið.....	35.000	02 363 Framhaldsskólinn á Laugum	10.760
02 350 Fjölbrautaskólinn í Breiðholti.....	98.988	02 319 Framhaldsskólar, almennt.....	-12.010
02 319 Framhaldsskólar, almennt.....	-101.756	02 996 Íslenska upplýsingasamfélagið	1.250
02 996 Íslenska upplýsingasamfélagið.....	2.768	02 365 Borgarholtsskóli.....	142.144
02 351 Fjölbrautaskólinn Ármúla.....	121.464	02 318 Framhaldsskólar, stofnkostnaður	-20.000
02 319 Framhaldsskólar, almennt.....	-124.232	02 319 Framhaldsskólar, almennt.....	-124.270
02 996 Íslenska upplýsingasamfélagið.....	2.768	02 996 Íslenska upplýsingasamfélagið	2.326
02 352 Flensborgarskóli	27.693	09 973 Tapaðar kröfur og tjónabætur.....	-200
02 319 Framhaldsskólar, almennt.....	-29.636	02 430 Samskiptamiðstöð heyrnarlausra og heyrnarskertra	11.400
02 996 Íslenska upplýsingasamfélagið.....	1.943	02 319 Framhaldsskólar, almennt.....	-7.400
02 353 Fjölbrautaskóli Suðurnesja.....	73.770	09 990 Ríkisstjórnarákvarðanir	-4.000
02 319 Framhaldsskólar, almennt.....	-76.095	02 451 Símenntun og fjarkennsla.....	-10.000
02 996 Íslenska upplýsingasamfélagið.....	2.325	02 994 Uppbygging menntunar og menningar á landsbyggðinni	10.000
02 354 Fjölbrautaskóli Vesturlands	45.232	02 506 Vélskóli Íslands	38.105
02 319 Framhaldsskólar, almennt.....	-47.175	02 319 Framhaldsskólar, almennt.....	-38.105
02 996 Íslenska upplýsingasamfélagið.....	1.943	02 507 Stýrimannaskólinn í Reykjavík	-5.957
02 355 Framhaldsskólinn í Vestmannaeyjum.....	10.637	02 319 Framhaldsskólar, almennt.....	4.396
02 319 Framhaldsskólar, almennt.....	-12.198	02 996 Íslenska upplýsingasamfélagið	1.561
02 996 Íslenska upplýsingasamfélagið.....	1.561	02 514 Iðnskólinn í Reykjavík	75.361
02 356 Fjölbrautaskóli Norðurlands vestra .	-6.347	02 319 Framhaldsskólar, almennt.....	-78.129
02 319 Framhaldsskólar, almennt.....	4.786	02 996 Íslenska upplýsingasamfélagið	2.768
02 996 Íslenska upplýsingasamfélagið.....	1.561	02 516 Iðnskólinn í Hafnarfirði.....	24.759
02 357 Fjölbrautaskóli Suðurlands.....	35.603	02 319 Framhaldsskólar, almennt.....	-26.702
02 319 Framhaldsskólar, almennt.....	-37.929	02 996 Íslenska upplýsingasamfélagið	1.943
02 996 Íslenska upplýsingasamfélagið.....	2.326		

Skýrirlit 5. Millifærslur fjárheimilda innan A-hluta

Í þús. kr.	Millifærð fjárhæð	Millifærð fjárhæð
02 541 Hússtjórnarskólinn í Reykjavík.....	216	02 907 Listasafn Íslands..... 2.000
02 319 Framhaldsskólar, almennt.....	-216	02 972 Íslenski dansflokkurinn 4.000
02 581 Verslunarskóli Íslands	21.853	02 983 Ýmis fræðistörf 600
02 319 Framhaldsskólar, almennt.....	-21.853	02 984 Norræn samvinna 500
02 720 Grunnskólar, almennt	-3.167	02 996 Íslenska upplýsingasamfélagið..... -3.000
02 205 Stofnun Árna Magnússonar á Íslandi ..	3.167	09 990 Ríkisstjórnarákvarðanir -6.150
02 872 Lánasjóður íslenskra námsmanna ...	-76.900	02 983 Ýmis fræðistörf
09 989 Launa- og verðlagsmál.....	76.900	02 919 Söfn, ýmis framlög..... 1.000
02 901 Fornleifavernd ríkisins.....	1.500	02 982 Listir, framlög -600
02 982 Listir, framlög	-1.500	02 994 Uppbygging menntunar og menningar á landsbyggðinni 7.500
02 902 Þjóðminjasafn Íslands	4.000	09 990 Ríkisstjórnarákvarðanir -1.750
02 918 Safnasjóður.....	-3.800	02 984 Norræn samvinna
09 973 Tapaðar kröfur og tjónabætur.....	-200	02 299 Háskóla- og rannsóknastarfsemi..... 322
02 905 Landsbókasafn Íslands -		02 982 Listir, framlög -500
Háskólabókasafn	5.457	09 990 Ríkisstjórnarákvarðanir -200
02 299 Háskóla- og rannsóknastarfsemi.....	-3.957	02 985 Alþjóðleg samskipti
02 982 Listir, framlög	-1.500	08 101 Heilbrigðis- og tryggingamálaráðuneyti, aðalskrifstofa 660
02 907 Listasafn Íslands.....	2.000	08 301 Landlæknir 5.162
02 982 Listir, framlög	-2.000	02 988 Æskulýðsmál.....
02 908 Kvikmyndasafn Íslands	-15.000	09 990 Ríkisstjórnarákvarðanir -1.500
02 969 Menningarstofnanir, viðhald og stofnkostnaður.....	15.000	02 989 Ýmis ípróttamál.....
02 918 Safnasjóður	-3.800	09 990 Ríkisstjórnarákvarðanir -500
02 902 Þjóðminjasafn Íslands.....	3.800	02 994 Uppbygging menntunar og menningar á landsbyggðinni
02 919 Söfn, ýmis framlög.....	2.800	02 101 Menntamálaráðuneyti, aðalskrifstofa... 5.778
02 983 Ýmis fræðistörf	-1.000	02 451 Símenntun og fjarkennsla..... -10.000
09 990 Ríkisstjórnarákvarðanir	-1.800	02 983 Ýmis fræðistörf -7.500
02 969 Menningarstofnanir, viðhald og stofnkostnaður.....	15.000	02 996 Íslenska upplýsingasamfélagið..... -17.000
02 908 Kvikmyndasafn Íslands.....	-15.000	11 401 Byggðaáætlun -50.000
02 972 Íslenski dansflokkurinn	4.000	02 996 Íslenska upplýsingasamfélagið
02 982 Listir, framlög	-4.000	02 101 Menntamálaráðuneyti, aðalskrifstofa... 2.783
02 982 Listir, framlög	-5.560	02 301 Menntaskólinn í Reykjavík -1.312
02 101 Menntamálaráðuneyti, aðalskrifstofa...	4.960	02 302 Menntaskólinn á Akureyri -2.325
02 199 Ráðstöfunarfé	-1.650	02 303 Menntaskólinn að Laugarvatni -1.250
02 207 Íslensk málstöð.....	1.300	02 304 Menntaskólinn við Hamrahlíð -1.574
02 901 Fornleifavernd ríkisins.....	1.500	02 305 Menntaskólinn við Sund -1.311
02 905 Landsbókasafn Íslands - Háskólabókasafn	1.500	02 306 Menntaskólinn á Ísafirði..... -1.561
		02 307 Menntaskólinn á Egilsstöðum -1.561
		02 308 Menntaskólinn í Kópavogi -1.574
		02 309 Kvennaskólinn í Reykjavík -1.943
		02 319 Framhaldsskólar, almennt..... -35.000
		02 350 Fjölbrautaskólinn í Breiðholti -2.768
		02 351 Fjölbrautaskólinn Ármúla -2.768

Ríkisreikningur A-hluti 2003

Séryfirlit 5. Millifærslur fjárheimilda innan A-hluta

Í þús. kr.	Millifærð fjárhæð	Millifærð fjárhæð	
02 352 Flensborgarskóli	-1.943	03 305 Sendiráð Íslands í Osló	-4.100
02 353 Fjölbrautaskóli Suðurnesja	-2.325	09 989 Launa- og verðlagsmál	4.100
02 354 Fjölbrautaskóli Vesturlands.....	-1.943	03 308 Sendiráð Íslands í Washington.....	-9.700
02 355 Framhaldsskólinn í Vestmannaeyjum ..	-1.561	09 989 Launa- og verðlagsmál	9.700
02 356 Fjölbrautaskóli Norðurlands vestra.....	-1.561	03 309 Fastanefnd Íslands hjá	
02 357 Fjölbrautaskóli Suðurlands	-2.326	Sameinuðu þjóðunum og	
02 358 Verkmenntaskóli Austurlands	-1.250	aðalræðismaður Íslands í New York	-18.000
02 359 Verkmenntaskólinn á Akureyri	-1.574	03 390 Þróunarsamvinnustofnun Íslands	9.500
02 360 Fjölbrautaskólinn í Garðabæ	-1.049	09 989 Launa- og verðlagsmál	8.500
02 361 Framhaldsskólinn í A-Skaftafellssýslu .	-1.250	03 312 Fastanefnd Íslands hjá	
02 362 Framhaldsskólinn á Húsavík.....	-1.250	alþjóðastofnunum og EFTA í Genf ...	-2.500
02 363 Framhaldsskólinn á Laugum	-1.250	09 989 Launa- og verðlagsmál	2.500
02 365 Borgarholtsskóli	-2.326	03 314 Sendiráð Íslands í Peking	-9.200
02 507 Stýrimannaskólinn í Reykjavík	-1.561	09 989 Launa- og verðlagsmál	9.200
02 514 Iðnskólinn í Reykjavík	-2.768	03 315 Sendiráð Íslands í Ottawa.....	19.400
02 516 Iðnskólinn í Hafnarfirði	-1.943	03 190 Ýmis verkefni	-21.100
02 982 Listir, framlög	3.000	09 989 Launa- og verðlagsmál	1.700
02 994 Uppbygging menntunar og		03 316 Sendiráð Íslands í Tókíó	-10.100
menningar á landsbyggðinni	17.000	09 989 Launa- og verðlagsmál	10.100
03 401 Alþjóðastofnanir	200	03 319 Sendiráð Íslands í Mapútó	-3.300
02 999 Ýmislegt.....	18.539	09 989 Launa- og verðlagsmál	3.300
02 101 Menntamálaráðuneyti, aðalskrifstofa...	646	03 320 Sendiráð, almennt.....	-3.200
02 199 Ráðstöfunarfé	-14.235	09 989 Launa- og verðlagsmál	5.700
09 990 Ríkisstjórnarákvarðanir	-4.950	09 990 Ríkisstjórnarákvarðanir	-2.500
03 Utanríkisráðuneyti.....	-71.400	03 390 Þróunarsamvinnustofnun Íslands	-
03 101 Utanríkisráðuneyti, aðalskrifstofa	48.500	03 309 Fastanefnd Íslands hjá	
03 190 Ýmis verkefni	-11.000	Sameinuðu þjóðunum og	
03 199 Ráðstöfunarfé	-5.000	aðalræðismaður Íslands í New York	-9.500
03 401 Alþjóðastofnanir	-16.000	09 989 Launa- og verðlagsmál	9.500
09 990 Ríkisstjórnarákvarðanir	-16.500	03 391 Þróunarmál og	
03 190 Ýmis verkefni.....	-21.900	alþjóðleg hjálparstarfsemi	-7.500
03 101 Utanríkisráðuneyti, aðalskrifstofa	11.000	09 989 Launa- og verðlagsmál	7.500
03 315 Sendiráð Íslands í Ottawa	21.100	03 401 Alþjóðastofnanir.....	-32.200
09 990 Ríkisstjórnarákvarðanir	-10.200	02 996 Íslenska upplýsingasamfélagið	-200
03 199 Ráðstöfunarfé	-5.000	03 101 Utanríkisráðuneyti, aðalskrifstofa	16.000
03 101 Utanríkisráðuneyti, aðalskrifstofa	5.000	09 989 Launa- og verðlagsmál	16.400
03 201 Sýslumaðurinn á Keflavíkurflugvelli.	4.000		
09 212 Skatta- og tollamál, ýmis útgjöld.....	-4.000		
03 303 Sendiráð Íslands í London	-7.200		
09 989 Launa- og verðlagsmál	7.200		
03 304 Sendiráð Íslands í Moskvu.....	-9.400		
09 989 Launa- og verðlagsmál	9.400		

Skýrifirlit 5. Millifærslur fjárheimilda innan A-hluta

Í þús. kr.	Millifærð fjárhæð	Millifærð fjárhæð	
04 Landbúnaðarráðuneyti	37.050	06 111 Kosningar	-1.632
04 101 Landbúnaðarráðuneyti, aðalskrifstofa	6.000	06 311 Lögreglustjórinn í Reykjavík.....	700
04 199 Ráðstöfunarfé	-6.000	06 432 Sýslumaðurinn í Vestmannaeyjum.....	932
04 190 Ýmis verkefni.....	42.600	06 190 Ýmis verkefni.....	20.447
04 996 Íslenska upplýsingasamfélagið.....	-6.000	06 199 Ráðstöfunarfé	-8.000
09 481 Útgjöld samkvæmt heimildarákvæðum	-21.100	06 333 Umferðarstofa.....	400
09 990 Ríkisstjórnarákvarðanir	-15.500	06 501 Fangelsismálastofnun ríkisins.....	880
04 199 Ráðstöfunarfé	-6.000	07 999 Félagsmál, ýmis starfsemi	273
04 101 Landbúnaðarráðuneyti, aðalskrifstofa .	6.000	06 190 Ýmis verkefni.....	-1.000
04 211 Rannsóknastofnun landbúnaðarins .	8.000	09 990 Ríkisstjórnarákvarðanir	-13.000
04 996 Íslenska upplýsingasamfélagið.....	-8.000	06 199 Ráðstöfunarfé	-8.000
04 271 Hólaskóli á Hólum í Hjaltadal	5.500	06 190 Ýmis verkefni	8.000
04 996 Íslenska upplýsingasamfélagið.....	-5.500	06 210 Héraðsdómstólar	22.200
04 321 Skógrækt ríkisins.....	450	09 989 Launa- og verðlagsmál.....	-22.200
09 973 Tapaðar kröfur og tjónabætur.....	-450	06 231 Málskostnaður í opinberum málum .	-405
04 996 Íslenska upplýsingasamfélagið	-19.500	06 311 Lögreglustjórinn í Reykjavík.....	405
04 190 Ýmis verkefni	6.000	06 303 Ríkislögreglustjóri.....	11.867
04 211 Rannsóknastofnun landbúnaðarins.....	8.000	06 341 Áfengis- og fíkniefnamál.....	-15.713
04 271 Hólaskóli á Hólum í Hjaltadal	5.500	06 390 Ýmis löggæslu- og öryggismál.....	-3.050
05 Sjávarútvegsráðuneyti.....	18.200	06 431 Sýslumaðurinn á Hvolsvelli.....	8.596
05 190 Ýmis verkefni.....	21.200	06 490 Ýmis rekstrarkostnaður	
05 199 Ráðstöfunarfé	-3.000	sýslumannsembætta	-1.700
09 989 Launa- og verðlagsmál	2.800	06 311 Lögreglustjórinn í Reykjavík	61.717
09 990 Ríkisstjórnarákvarðanir	-21.000	06 111 Kosningar.....	-700
05 199 Ráðstöfunarfé	-3.000	06 231 Málskostnaður í opinberum málum....	-405
05 190 Ýmis verkefni	3.000	06 341 Áfengis- og fíkniefnamál.....	-50.000
05 202 Hafrannsóknastofnunin.....	3.500	06 390 Ýmis löggæslu- og öryggismál.....	-17.112
05 996 Íslenska upplýsingasamfélagið.....	-3.500	06 398 Útlendingastofnun	6.500
05 204 Fiskistofa	3.500	06 325 Neyðarsímsvörun.....	26.415
05 996 Íslenska upplýsingasamfélagið.....	-3.500	09 481 Útgjöld samkvæmt heimildarákvæðum	-26.415
05 996 Íslenska upplýsingasamfélagið	-7.000	06 333 Umferðarstofa	400
05 202 Hafrannsóknastofnunin.....	3.500	06 190 Ýmis verkefni	-400
05 204 Fiskistofa.....	3.500	06 341 Áfengis- og fíkniefnamál.....	-91.293
06 Dóms- og kirkjumálaráðuneyti	67.112	06 303 Ríkislögreglustjóri	14.940
06 101 Dóms- og kirkjumálaráðuneyti,		06 311 Lögreglustjórinn í Reykjavík.....	50.000
 aðalskrifstofa	-57	06 341 Áfengis- og fíkniefnamál	773
06 501 Fangelsismálastofnun ríkisins.....	363	06 412 Sýslumaðurinn á Akranesi	580
06 996 Íslenska upplýsingasamfélagið.....	-306	06 418 Sýslumaðurinn á Ísafirði	5.000
		06 421 Sýslumaðurinn á Sauðárkróki.....	5.000
		06 424 Sýslumaðurinn á Akureyri	5.000
		06 426 Sýslumaðurinn á Seyðisfirði	5.000
		06 436 Sýslumaðurinn í Hafnarfirði	5.000

Séryfirlit 5. Millifærslur fjárheimilda innan A-hluta

Í þús. kr.	Millifærð fjárhæð	Millifærð fjárhæð	
06 390 Ýmis löggæslu- og öryggismál	-42.486	06 418 Sýslumaðurinn á Ísafirði	6.648
06 303 Ríkislögreglustjóri	3.050	06 341 Áfengis- og fíkniefnamál	-5.000
06 311 Lögreglustjórinn í Reykjavík	16.500	06 390 Ýmis löggæslu- og öryggismál	-1.126
06 390 Ýmis löggæslu- og öryggismál	612	06 490 Ýmis rekstrarkostnaður	
06 413 Sýslumaðurinn í Borgarnesi	5.280	sýslumannsembætta	-522
06 418 Sýslumaðurinn á Ísafirði	126	06 419 Sýslumaðurinn á Hólmavík	1.000
06 422 Sýslumaðurinn á Siglufirði	1.358	06 390 Ýmis löggæslu- og öryggismál	-1.000
06 424 Sýslumaðurinn á Akureyri	4.600	06 420 Sýslumaðurinn á Blönduósi	101
06 426 Sýslumaðurinn á Seyðisfirði	1.000	06 490 Ýmis rekstrarkostnaður	
06 429 Sýslumaðurinn á Höfn í Hornafirði	2.727	sýslumannsembætta	-101
06 430 Sýslumaðurinn í Vík í Mýrdal	4.372	06 421 Sýslumaðurinn á Sauðárkróki	8.502
06 433 Sýslumaðurinn á Selfossi	563	06 341 Áfengis- og fíkniefnamál	-5.000
06 436 Sýslumaðurinn í Hafnarfirði	2.298	06 490 Ýmis rekstrarkostnaður	
06 391 Húsnæði löggæslustofnana	-7.400	sýslumannsembætta	-3.502
06 424 Sýslumaðurinn á Akureyri	5.000	06 422 Sýslumaðurinn á Siglufirði	1.979
06 430 Sýslumaðurinn í Vík í Mýrdal	400	06 390 Ýmis löggæslu- og öryggismál	-1.358
06 437 Sýslumaðurinn í Kópavogi	2.000	06 490 Ýmis rekstrarkostnaður	
06 398 Útlendingastofnun	7.500	sýslumannsembætta	-21
06 311 Lögreglustjórinn í Reykjavík	-6.500	06 491 Húsnæði og búnaður sýslumanna	-600
09 481 Útgjöld samkvæmt heimildarákvæðum	-1.000	06 423 Sýslumaðurinn á Ólafsfirði	30
06 411 Sýslumaðurinn í Reykjavík	9.855	06 490 Ýmis rekstrarkostnaður	
06 390 Ýmis löggæslu- og öryggismál	-2.000	sýslumannsembætta	-30
06 490 Ýmis rekstrarkostnaður		06 424 Sýslumaðurinn á Akureyri	15.192
sýslumannsembætta	-7.855	06 341 Áfengis- og fíkniefnamál	-5.000
06 412 Sýslumaðurinn á Akranesi	710	06 390 Ýmis löggæslu- og öryggismál	-4.600
06 341 Áfengis- og fíkniefnamál	-580	06 391 Húsnæði löggæslustofnana	-5.000
06 490 Ýmis rekstrarkostnaður		06 490 Ýmis rekstrarkostnaður	
sýslumannsembætta	-130	sýslumannsembætta	-592
06 413 Sýslumaðurinn í Borgarnesi	5.422	06 425 Sýslumaðurinn á Húsavík	81
06 390 Ýmis löggæslu- og öryggismál	-5.280	06 490 Ýmis rekstrarkostnaður	
06 490 Ýmis rekstrarkostnaður		sýslumannsembætta	-81
sýslumannsembætta	-142	06 426 Sýslumaðurinn á Seyðisfirði	12.031
06 414 Sýslumaðurinn í Stykkishólmi	84	06 341 Áfengis- og fíkniefnamál	-5.000
06 490 Ýmis rekstrarkostnaður		06 390 Ýmis löggæslu- og öryggismál	-1.000
sýslumannsembætta	-84	06 490 Ýmis rekstrarkostnaður	
06 415 Sýslumaðurinn í Búðardal	3.101	sýslumannsembætta	-6.031
06 490 Ýmis rekstrarkostnaður		06 428 Sýslumaðurinn á Eskifirði	2.253
sýslumannsembætta	-3.101	06 490 Ýmis rekstrarkostnaður	
06 416 Sýslumaðurinn á Patreksfirði	1.464	sýslumannsembætta	-253
06 490 Ýmis rekstrarkostnaður		09 212 Skatta- og tollamál, ýmis útgjöld	-2.000
sýslumannsembætta	-1.114	06 429 Sýslumaðurinn á Höfn í Hornafirði	3.948
06 491 Húsnæði og búnaður sýslumanna	-350	06 390 Ýmis löggæslu- og öryggismál	-3.727
06 417 Sýslumaðurinn í Bolungarvík	1.700	06 490 Ýmis rekstrarkostnaður	
06 491 Húsnæði og búnaður sýslumanna	-1.700	sýslumannsembætta	-221

Skýrifirlit 5. Millifærslur fjárheimilda innan A-hluta

Í þús. kr.	Millifærð fjárhæð	Millifærð fjárhæð	
06 430 Sýslumaðurinn í Vík í Mýrdal	4.772	06 428 Sýslumaðurinn á Eskifirði	253
06 390 Ýmis löggæslu- og öryggismál.....	-4.372	06 429 Sýslumaðurinn á Höfn í Hornafirði	1.221
06 391 Húsnæði löggæslustofnana.....	-400	06 431 Sýslumaðurinn á Hvolsvelli.....	479
06 431 Sýslumaðurinn á Hvolsvelli.....	9.075	06 432 Sýslumaðurinn í Vestmannaeyjum.....	112
06 303 Ríkislögreglustjóri	-8.596	06 433 Sýslumaðurinn á Selfossi	2.346
06 490 Ýmis rekstrarkostnaður		06 434 Sýslumaðurinn í Keflavík	755
sýslumannsembætta	-479	06 436 Sýslumaðurinn í Hafnarfirði	815
06 432 Sýslumaðurinn í Vestmannaeyjum ...	1.044	06 437 Sýslumaðurinn í Kópavogi.....	2.286
06 111 Kosningar.....	-932	06 491 Húsnæði og búnaður sýslumanna ...	-2.650
06 490 Ýmis rekstrarkostnaður		06 416 Sýslumaðurinn á Patreksfirði.....	350
sýslumannsembætta	-112	06 417 Sýslumaðurinn í Bolungarvík	1.700
06 433 Sýslumaðurinn á Selfossi.....	2.909	06 422 Sýslumaðurinn á Siglufirði.....	600
06 390 Ýmis löggæslu- og öryggismál.....	-563	06 501 Fangelsismálastofnun ríkisins	7.443
06 490 Ýmis rekstrarkostnaður		06 101 Dóms- og kirkjumálaráðuneyti,	
sýslumannsembætta	-2.346	aðalskrifstofa	-613
06 434 Sýslumaðurinn í Keflavík.....	755	06 190 Ýmis verkefni	-630
06 490 Ýmis rekstrarkostnaður		06 591 Fangelsisbyggingar.....	-6.200
sýslumannsembætta	-755	06 591 Fangelsisbyggingar	-6.200
06 436 Sýslumaðurinn í Hafnarfirði	8.113	06 501 Fangelsismálastofnun ríkisins.....	6.200
06 341 Áfengis- og fíkniefnamál	-5.000	06 701 Þjóðkirkjan	1.770
06 390 Ýmis löggæslu- og öryggismál.....	-2.298	01 190 Ýmis verkefni	-1.770
06 490 Ýmis rekstrarkostnaður		06 996 Íslenska upplýsingasamfélagið	-306
sýslumannsembætta	-815	06 101 Dóms- og kirkjumálaráðuneyti,	
06 437 Sýslumaðurinn í Kópavogi	4.286	aðalskrifstofa	612
06 391 Húsnæði löggæslustofnana.....	-2.000	06 996 Íslenska upplýsingasamfélagið.....	-306
06 490 Ýmis rekstrarkostnaður		07 Félagsmálaráðuneyti	12.473
sýslumannsembætta	-2.286	07 101 Félagsmálaráðuneyti, aðalskrifstofa	11.500
06 490 Ýmis rekstrarkostnaður	-37.273	07 190 Ýmis verkefni	-5.500
sýslumannsembætta		07 700 Málefni fatlaðra	-6.800
06 303 Ríkislögreglustjóri	1.700	07 707 Málefni fatlaðra, Austurlandi.....	6.800
06 411 Sýslumaðurinn í Reykjavík.....	9.855	07 981 Vinnumál	-2.000
06 412 Sýslumaðurinn á Akranesi	130	07 999 Félagsmál, ýmis starfsemi	-4.000
06 413 Sýslumaðurinn í Borgarnesi.....	142	07 190 Ýmis verkefni.....	4.347
06 414 Sýslumaðurinn í Stykkishólmi.....	84	07 101 Félagsmálaráðuneyti, aðalskrifstofa	5.500
06 415 Sýslumaðurinn í Búðardal.....	3.101	07 313 Jafnréttisstofa	1.550
06 416 Sýslumaðurinn á Patreksfirði.....	1.114	07 401 Barnaverndarráð.....	-600
06 418 Sýslumaðurinn á Ísafirði	1.522	07 996 Íslenska upplýsingasamfélagið.....	-10.797
06 419 Sýslumaðurinn á Hólmavík	1.000	07 199 Ráðstöfunarfé	-5.000
06 420 Sýslumaðurinn á Blönduósi.....	101	07 999 Félagsmál, ýmis starfsemi	5.000
06 421 Sýslumaðurinn á Sauðárkróki.....	3.502	07 313 Jafnréttisstofa	1.550
06 422 Sýslumaðurinn á Siglufirði	21	07 190 Ýmis verkefni	-1.550
06 423 Sýslumaðurinn á Ólafsfirði.....	30		
06 424 Sýslumaðurinn á Akureyri.....	592		
06 425 Sýslumaðurinn á Húsavík	81		
06 426 Sýslumaðurinn á Seyðisfirði	6.031		

Ríkisreikningur A-hluti 2003

Séryfirlit 5. Millifærslur fjárheimilda innan A-hluta

Í þús. kr.	Millifærð fjárhæð	Millifærð fjárhæð
07 400 Barnaverndarstofa.....	300	08 Heilbrigðis- og tryggingamálaráðuneyti . -26.353
09 973 Tapaðar kröfur og tjónabætur.....	-300	
07 401 Barnaverndarráð.....	-600	08 101 Heilbrigðis- og tryggingamála- ráðuneyti, aðalskrifstofa -14.340
07 190 Ýmis verkefni	600	02 985 Alþjóðleg samskipti
		08 399 Heilbrigðismál, ýmis starfsemi.....
07 700 Málefni fatlaðra	-200.800	
07 701 Málefni fatlaðra, Reykjavík.....	51.300	08 199 Ráðstöfunarfé
07 702 Málefni fatlaðra, Reykjanesi.....	119.500	08 399 Heilbrigðismál, ýmis starfsemi.....
07 704 Málefni fatlaðra, Vestfjörðum.....	400	
07 705 Málefni fatlaðra, Norðurlandi vestra	3.100	08 201 Tryggingastofnun ríkisins.....
07 706 Málefni fatlaðra, Norðurlandi eystra	5.400	08 379 Sjúkrahús, óskipt
07 707 Málefni fatlaðra, Austurlandi.....	6.800	08 996 Íslenska upplýsingasamfélagið
07 708 Málefni fatlaðra, Suðurlandi.....	14.200	
07 750 Greiningar- og ráðgjafarstöð ríkisins ...	100	08 203 Bætur samkvæmt lögum um félagslega aðstoð.....
		08 401 Hjúkrunarheimili, almennt
07 701 Málefni fatlaðra, Reykjavík	51.300	
07 700 Málefni fatlaðra	-42.800	08 206 Sjúkratryggingar
07 701 Málefni fatlaðra, Reykjavík.....	-8.500	08 208 Slysstryggingar
07 702 Málefni fatlaðra, Reykjanesi	119.500	08 358 Fjórðungssjúkrahúsið Akureyri
07 700 Málefni fatlaðra	-119.500	08 373 Landspítali - háskólasjúkrahús
07 704 Málefni fatlaðra, Vestfjörðum	400	08 491 Reykjalundur, Mosfellsbæ.....
07 700 Málefni fatlaðra	-400	08 492 Heilsustofnun Náttúrulækningafélags Íslands
07 705 Málefni fatlaðra, Norðurlandi vestra	3.100	08 505 Heilsugæsla í Reykjavík
07 700 Málefni fatlaðra	-3.100	08 515 Heilsugæslustöðin Lágmúla í Reykjavík
07 706 Málefni fatlaðra, Norðurlandi eystra	5.400	08 522 Heilsugæslustöðin Borgarnesi.....
07 700 Málefni fatlaðra	-5.400	08 524 Heilsugæslustöðin Ólafsvík
07 707 Málefni fatlaðra, Austurlandi	6.800	08 525 Heilsugæslustöðin Grundarfirði
07 101 Félagsmálaráðuneyti, aðalskrifstofa ...	-6.800	08 526 Heilsugæslustöðin Búðardal.....
07 708 Málefni fatlaðra, Suðurlandi	14.200	08 552 Heilsugæslustöðin Dalvík
07 700 Málefni fatlaðra	-14.200	08 553 Samningur við Akureyrarbæ um heilsugæslu.....
07 750 Greiningar- og ráðgjafarstöð ríkisins	700	08 568 Samningur við Sveitarfélagið Hornafjörð um heilsugæslu
07 700 Málefni fatlaðra	-100	08 571 Heilsugæslustöðin Kirkjubæjarklaustri
07 999 Félagsmál, ýmis starfsemi	-600	08 572 Heilsugæslustöðin Vík í Mýrdal
07 981 Vinnumál	-2.000	08 574 Heilsugæslustöðin Rangárpingi.....
07 101 Félagsmálaráðuneyti, aðalskrifstofa ...	2.000	08 576 Heilsugæslustöðin Laugarási.....
07 996 Íslenska upplýsingasamfélagið	-10.797	08 578 Heilsugæslustöðin Hveragerði.....
07 190 Ýmis verkefni	10.797	08 579 Heilsugæslustöðin Þorlákshöfn
07 999 Félagsmál, ýmis starfsemi	12.573	08 582 Heilsugæslustöðin Hafnarfirði.....
06 190 Ýmis verkefni	-273	08 583 Heilsugæslustöðin Garðabæ
07 101 Félagsmálaráðuneyti, aðalskrifstofa ...	4.000	08 584 Heilsugæsla í Kópavogi
07 199 Ráðstöfunarfé	-5.000	08 585 Heilsugæslustöðin Seltjarnarnesi
07 750 Greiningar- og ráðgjafarstöð ríkisins ...	600	08 586 Heilsugæslustöðin Mosfellsbæ.....
09 990 Ríkisstjórnarákvarðanir	-11.900	08 711 Heilbrigðisstofnunin Akranesi
		08 715 St. Franciskusspítali, Stykkishólmi
		08 721 Heilbrigðisstofnunin Patreksfirði
		08 725 Heilbrigðisstofnunin Ísafjarðarbæ.....
		08 731 Heilbrigðisstofnunin Bolungarvík.....

Skýrirlit 5. Millifærslur fjárheimilda innan A-hluta

Í þús. kr.	Millifærð fjárhæð	Millifærð fjárhæð	
08 735 Heilbrigðisstofnunin Hólmavík.....	-100	08 379 Sjúkrahús, óskipt.....	-59.440
08 741 Heilbrigðisstofnunin Hvammstanga.....	-300	08 399 Heilbrigðismál, ýmis starfsemi.....	-29.500
08 745 Heilbrigðisstofnunin Blönduósi.....	-300	08 401 Hjúkrunarheimili, almennt.....	-22.500
08 751 Heilbrigðisstofnunin Sauðárkróki.....	-700	08 500 Heilsugæslustöðvar, almennt.....	-475
08 755 Heilbrigðisstofnunin Siglufirði.....	-200	08 379 Sjúkrahús, óskipt.....	-445.355
08 761 Heilbrigðisstofnun Pingeyinga.....	-500	08 201 Tryggingastofnun ríkisins.....	4.700
08 777 Heilbrigðisstofnun Austurlands.....	-1.700	08 340 Málefni fatlaðra.....	4.500
08 781 Heilbrigðisstofnunin Vestmannaeyjum.	-900	08 358 Fjórðungssjúkrahúsið Akureyri.....	49.000
08 785 Heilbrigðisstofnunin Selfossi.....	-2.600	08 373 Landspítali - háskólasjúkrahús.....	59.440
08 791 Heilbrigðisstofnunin Suðurnesjum.....	-2.300	08 388 Samtök áhugamanna	
08 795 St. Jósefsspítali, Hafnarfirði.....	3.900	um áfengisvandamálið.....	69.312
09 989 Launa- og verðlagsmál.....	44.100	08 492 Heilsustofnun	
08 207 Verkgreiðslur til sjúkrahúsa		Náttúrulækningafélags Íslands.....	33.500
og heilsugæslustöðva.....	-38.800	08 493 Sjálfsbjörg,	
08 358 Fjórðungssjúkrahúsið Akureyri.....	12.000	hjúkrunar- og endurhæfingarstofnun...	45.000
08 491 Reykjalundur, Mosfellsbæ.....	5.000	08 505 Heilsugæsla í Reykjavík.....	200
08 510 Heilsuverndarstöðin í Reykjavík.....	11.000	08 568 Samningur við Sveitarfélagið	
08 761 Heilbrigðisstofnun Pingeyinga.....	2.000	Hornafjörð um heilsugæslu.....	348
08 777 Heilbrigðisstofnun Austurlands.....	4.000	08 711 Heilbrigðisstofnunin Akranesi.....	16.995
08 785 Heilbrigðisstofnunin Selfossi.....	1.800	08 725 Heilbrigðisstofnunin Ísafjarðarbæ.....	348
08 795 St. Jósefsspítali, Hafnarfirði.....	3.000	08 741 Heilbrigðisstofnunin Hvammstanga.....	13.164
08 208 Slysattrýggingar.....	-2.300	08 755 Heilbrigðisstofnunin Siglufirði.....	3.500
08 206 Sjúkrattrýggingar.....	2.300	08 761 Heilbrigðisstofnun Pingeyinga.....	60.000
08 301 Landlæknir.....	20.477	08 777 Heilbrigðisstofnun Austurlands.....	10.348
02 985 Alþjóðleg samskipti.....	-5.162	08 781 Heilbrigðisstofnunin Vestmannaeyjum.	20.000
08 399 Heilbrigðismál, ýmis starfsemi.....	-14.815	08 785 Heilbrigðisstofnunin Selfossi.....	15.000
08 500 Heilsugæslustöðvar, almennt.....	-500	08 791 Heilbrigðisstofnunin Suðurnesjum.....	35.000
08 324 Heyrnar- og talmeinstöð Íslands....	66.464	08 795 St. Jósefsspítali, Hafnarfirði.....	5.000
08 399 Heilbrigðismál, ýmis starfsemi.....	-66.464	08 381 Sjúkrahús og læknisbústaðir.....	-32.800
08 326 Sjónstöð Íslands.....	500	08 725 Heilbrigðisstofnunin Ísafjarðarbæ.....	2.000
08 340 Málefni fatlaðra.....	-500	08 731 Heilbrigðisstofnunin Bolungarvík.....	1.000
08 330 Manneldisráð.....	500	08 741 Heilbrigðisstofnunin Hvammstanga.....	900
08 500 Heilsugæslustöðvar, almennt.....	-500	08 745 Heilbrigðisstofnunin Blönduósi.....	1.000
08 340 Málefni fatlaðra.....	-	08 751 Heilbrigðisstofnunin Sauðárkróki.....	5.000
08 326 Sjónstöð Íslands.....	500	08 761 Heilbrigðisstofnun Pingeyinga.....	4.000
08 379 Sjúkrahús, óskipt.....	-4.500	08 777 Heilbrigðisstofnun Austurlands.....	2.600
08 399 Heilbrigðismál, ýmis starfsemi.....	4.000	08 785 Heilbrigðisstofnunin Selfossi.....	11.400
08 358 Fjórðungssjúkrahúsið Akureyri.....	62.600	08 791 Heilbrigðisstofnunin Suðurnesjum.....	4.900
08 206 Sjúkrattrýggingar.....	-1.600	08 388 Samtök áhugamanna	
08 207 Verkgreiðslur til sjúkrahúsa		um áfengisvandamálið.....	69.312
og heilsugæslustöðva.....	-12.000	08 378 Læknishéradasjóður.....	-17.500
08 379 Sjúkrahús, óskipt.....	-49.000	08 379 Sjúkrahús, óskipt.....	-51.812
08 373 Landspítali - háskólasjúkrahús.....	167.215	08 399 Heilbrigðismál, ýmis starfsemi.....	-74.989
08 206 Sjúkrattrýggingar.....	-55.300	08 101 Heilbrigðis- og tryggingamála-	
		ráðuneyti, aðalskrifstofa.....	-15.000
		08 199 Ráðstöfunarfé.....	-8.000
		08 301 Landlæknir.....	14.815

Skýrifirlit 5. Millifærslur fjárheimilda innan A-hluta

Í þús. kr.	Millifærð fjárhæð		Millifærð fjárhæð
08 324	Heyrnar- og talmeinstöð Íslands	66.464	08 415 Hjúkrunarheimilið Hulduhlíð, Eskifirði 2.300
08 340	Málefni fatlaðra	-4.000	08 401 Hjúkrunarheimili, almennt
08 373	Landspítali - háskólasjúkrahús	29.500	
08 500	Heilsugæslustöðvar, almennt.....	-40	08 417 Hjúkrunarheimilið Naust, Þórshöfn.. 5.000
09 989	Launa- og verðlagsmál	3.100	08 401 Hjúkrunarheimili, almennt
09 990	Ríkisstjórnarákvarðanir	-11.850	
08 401	Hjúkrunarheimili, almennt.....	-53.900	08 423 Höfði, Akranesi..... 7.500
08 203	Bætur samkvæmt lögum um félagslega aðstoð	-87.100	08 401 Hjúkrunarheimili, almennt
08 373	Landspítali - háskólasjúkrahús	22.500	08 427 Jaðar, Ólafsvík..... 4.800
08 401	Hjúkrunarheimili, almennt	-27.400	08 401 Hjúkrunarheimili, almennt
08 405	Hrafnista, Reykjavík	11.300	08 429 Barmahlíð, Reykhólum 3.500
08 406	Hrafnista, Hafnarfirði.....	7.500	08 401 Hjúkrunarheimili, almennt
08 409	Hjúkrunarheimilið Skjól	-11.300	08 433 Dalbær, Dalvík 3.600
08 410	Hjúkrunarheimilið Eir.....	11.300	08 401 Hjúkrunarheimili, almennt
08 412	Hjúkrunarheimilið Skógarbær	9.400	08 434 Samningur við Akureyrarbæ um öldrunarþjónustu 13.500
08 414	Hjúkrunarheimilið Lundur, Hellu.....	6.200	08 401 Hjúkrunarheimili, almennt
08 415	Hjúkrunarheimilið Hulduhlíð, Eskifirði ..	2.300	08 438 Klausturhólar, Kirkjubæjarklaustri ... 3.900
08 417	Hjúkrunarheimilið Naust, Þórshöfn	5.000	08 401 Hjúkrunarheimili, almennt
08 423	Höfði, Akranesi	7.500	
08 427	Jaðar, Ólafsvík	4.800	08 440 Kumbaravogur, Stokkseyri 6.000
08 429	Barmahlíð, Reykhólum.....	3.500	08 401 Hjúkrunarheimili, almennt
08 433	Dalbær, Dalvík.....	3.600	08 402 Framkvæmdasjóður aldraðra
08 434	Samningur við Akureyrarbæ um öldrunarþjónustu	13.500	08 441 Ás/Ásbyrgi, Hveragerði
08 438	Klausturhólar, Kirkjubæjarklaustri	3.900	
08 440	Kumbaravogur, Stokkseyri.....	6.000	08 441 Ás/Ásbyrgi, Hveragerði -
08 443	Holtsbúð, Garðabæ	40.800	08 402 Framkvæmdasjóður aldraðra
08 477	Dagvistun aldraðra, aðrar	13.700	08 440 Kumbaravogur, Stokkseyri.....
08 795	St. Jósefsspítali, Hafnarfirði.....	6.900	
08 402	Framkvæmdasjóður aldraðra	-	08 443 Holtsbúð, Garðabæ 40.800
08 440	Kumbaravogur, Stokkseyri.....	2.200	08 401 Hjúkrunarheimili, almennt
08 441	Ás/Ásbyrgi, Hveragerði	-2.200	
08 405	Hrafnista, Reykjavík.....	11.300	08 471 Gistiheimli RKÍ, Reykjavík..... 13.164
08 401	Hjúkrunarheimili, almennt	-11.300	08 379 Sjúkrahús, óskipt
08 406	Hrafnista, Hafnarfirði.....	7.500	08 477 Dagvistun aldraðra, aðrar 13.700
08 401	Hjúkrunarheimili, almennt	-7.500	08 401 Hjúkrunarheimili, almennt
08 409	Hjúkrunarheimilið Skjól.....	-11.300	08 491 Reykjalundur, Mosfellsbæ..... 8.600
08 401	Hjúkrunarheimili, almennt	11.300	08 206 Sjúkratryggingar
08 410	Hjúkrunarheimilið Eir.....	11.300	08 207 Verkgreiðslur til sjúkrahúsa og heilsugæslustöðva.....
08 401	Hjúkrunarheimili, almennt	-11.300	-5.000
08 412	Hjúkrunarheimilið Skógarbær	9.400	08 492 Heilsustofnun Náttúruvæðingafélags Íslands 35.400
08 401	Hjúkrunarheimili, almennt	-9.400	08 206 Sjúkratryggingar
08 414	Hjúkrunarheimilið Lundur, Hellu.....	6.200	08 379 Sjúkrahús, óskipt
08 401	Hjúkrunarheimili, almennt	-6.200	-33.500

Séryfirlit 5. Millifærslur fjárheimilda innan A-hluta

Í þús. kr.	Millifærð fjárhæð	Millifærð fjárhæð
08 493 Sjálfsbjörg, hjúkrunar- og endurhæfingarstofnun.....	45.000	
08 379 Sjúkrahús, óskipt	-45.000	
08 500 Heilsugæslustöðvar, almennt	-298.640	
08 301 Landlæknir	500	
08 330 Manneldisráð	500	
08 373 Landspítali - háskólasjúkrahús	475	
08 399 Heilbrigðismál, ýmis starfsemi.....	40	
08 505 Heilsugæsla í Reykjavík	68.830	
08 510 Heilsuverndarstöðin í Reykjavík.....	51.853	
08 515 Heilsugæslustöðin Lágmúla í Reykjavík	960	
08 517 Læknavaktin	740	
08 522 Heilsugæslustöðin Borgarnesi.....	2.681	
08 524 Heilsugæslustöðin Ólafsvík	9.600	
08 525 Heilsugæslustöðin Grundarfirði	1.380	
08 526 Heilsugæslustöðin Búðardal.....	8.216	
08 551 Heilsugæslustöðin Ólafsfirði	680	
08 552 Heilsugæslustöðin Dalvík	2.080	
08 553 Samningur við Akureyrarbæ um heilsugæslu.....	14.902	
08 568 Samningur við Sveitarfélagið Hornafjörð um heilsugæslu	2.900	
08 571 Heilsugæslustöðin Kirkjubæjarklaustri	680	
08 572 Heilsugæslustöðin Vík í Mýrdal	660	
08 574 Heilsugæslustöðin Rangárþingi.....	6.461	
08 576 Heilsugæslustöðin Laugarási.....	1.791	
08 578 Heilsugæslustöðin Hveragerði.....	6.900	
08 579 Heilsugæslustöðin Þorlákshöfn	680	
08 582 Heilsugæslustöðin Hafnarfirði.....	18.925	
08 583 Heilsugæslustöðin Garðabæ	1.000	
08 584 Heilsugæsla í Kópavogi	40.964	
08 585 Heilsugæslustöðin Seltjarnarnesi	5.349	
08 586 Heilsugæslustöðin Mosfellsbæ.....	6.662	
08 711 Heilbrigðisstofnunin Akranesi	6.922	
08 715 St. Franciskusspítali, Stykkishólmi	780	
08 721 Heilbrigðisstofnunin Patreksfirði	800	
08 725 Heilbrigðisstofnunin Ísafjarðarbæ.....	1.880	
08 731 Heilbrigðisstofnunin Bolungarvík.....	660	
08 735 Heilbrigðisstofnunin Hólmavík	1.700	
08 741 Heilbrigðisstofnunin Hvammstanga.....	740	
08 745 Heilbrigðisstofnunin Blönduósi.....	1.000	
08 751 Heilbrigðisstofnunin Sauðárkróki.....	1.220	
08 755 Heilbrigðisstofnunin Siglufirði	1.385	
08 761 Heilbrigðisstofnun Pingeyinga	2.460	
08 777 Heilbrigðisstofnun Austurlands.....	9.941	
08 781 Heilbrigðisstofnunin Vestmannaeyjum.	820	
08 785 Heilbrigðisstofnunin Selfossi	9.403	
08 791 Heilbrigðisstofnunin Suðurnesjum.....	2.520	
08 505 Heilsugæsla í Reykjavík	59.530	
08 206 Sjúkratryggingar	3.600	
08 379 Sjúkrahús, óskipt	-200	
08 500 Heilsugæslustöðvar, almennt.....	-68.830	
08 510 Heilsuverndarstöðin í Reykjavík.....	28.900	
08 585 Heilsugæslustöðin Seltjarnarnesi	-23.000	
08 510 Heilsuverndarstöðin í Reykjavík.....	91.753	
08 207 Verkgreiðslur til sjúkrahúsa og heilsugæslustöðva.....	-11.000	
08 500 Heilsugæslustöðvar, almennt.....	-51.853	
08 505 Heilsugæsla í Reykjavík	-28.900	
08 515 Heilsugæslustöðin Lágmúla í Reykjavík	-240	
08 206 Sjúkratryggingar	1.200	
08 500 Heilsugæslustöðvar, almennt.....	-960	
08 517 Læknavaktin	740	
08 500 Heilsugæslustöðvar, almennt.....	-740	
08 522 Heilsugæslustöðin Borgarnesi	1.881	
08 206 Sjúkratryggingar	800	
08 500 Heilsugæslustöðvar, almennt.....	-2.681	
08 524 Heilsugæslustöðin Ólafsvík	8.900	
08 206 Sjúkratryggingar	700	
08 500 Heilsugæslustöðvar, almennt.....	-9.600	
08 525 Heilsugæslustöðin Grundarfirði	1.280	
08 206 Sjúkratryggingar	100	
08 500 Heilsugæslustöðvar, almennt.....	-1.380	
08 526 Heilsugæslustöðin Búðardal.....	7.916	
08 206 Sjúkratryggingar	300	
08 500 Heilsugæslustöðvar, almennt.....	-8.216	
08 551 Heilsugæslustöðin Ólafsfirði	680	
08 500 Heilsugæslustöðvar, almennt.....	-680	
08 552 Heilsugæslustöðin Dalvík	1.680	
08 206 Sjúkratryggingar	400	
08 500 Heilsugæslustöðvar, almennt.....	-2.080	
08 553 Samningur við Akureyrarbæ um heilsugæslu.....	13.202	
08 206 Sjúkratryggingar	1.700	
08 500 Heilsugæslustöðvar, almennt.....	-14.902	
08 568 Samningur við Sveitarfélagið Hornafjörð um heilsugæslu	2.448	
08 206 Sjúkratryggingar	800	
08 379 Sjúkrahús, óskipt	-348	
08 500 Heilsugæslustöðvar, almennt.....	-2.900	

Ríkisreikningur A-hluti 2003

Séryfirlit 5. Millifærslur fjárheimilda innan A-hluta

Í þús. kr.	Millifærð fjárhæð	Millifærð fjárhæð	
08 571 Heilsugæslustöðin Kirkjubæjarklaustri	480	08 500 Heilsugæslustöðvar, almennt.....	-6.922
08 206 Sjúkratryggingar	200	08 715 St. Franciskusspítali, Stykkishólmi ..	680
08 500 Heilsugæslustöðvar, almennt.....	-680	08 206 Sjúkratryggingar	100
08 572 Heilsugæslustöðin Vík í Mýrdal	460	08 500 Heilsugæslustöðvar, almennt.....	-780
08 206 Sjúkratryggingar	200	08 721 Heilbrigðisstofnunin Patreksfirði.....	400
08 500 Heilsugæslustöðvar, almennt.....	-660	08 206 Sjúkratryggingar	400
08 574 Heilsugæslustöðin Rangárþingi	5.461	08 500 Heilsugæslustöðvar, almennt.....	-800
08 206 Sjúkratryggingar	1.000	08 725 Heilbrigðisstofnunin Ísafjarðarbæ ...	7.203
08 500 Heilsugæslustöðvar, almennt.....	-6.461	08 206 Sjúkratryggingar	200
08 576 Heilsugæslustöðin Laugarási	1.391	08 379 Sjúkrahús, óskipt	-348
08 206 Sjúkratryggingar	400	08 381 Sjúkrahús og læknisbústaðir	-2.000
08 500 Heilsugæslustöðvar, almennt.....	-1.791	08 500 Heilsugæslustöðvar, almennt.....	-1.880
08 578 Heilsugæslustöðin Hveragerði	6.300	09 481 Útgjöld samkvæmt heimildarákvæðum	-3.175
08 206 Sjúkratryggingar	600	08 731 Heilbrigðisstofnunin Bolungarvík.....	1.560
08 500 Heilsugæslustöðvar, almennt.....	-6.900	08 206 Sjúkratryggingar	100
08 579 Heilsugæslustöðin Þorlákshöfn	380	08 381 Sjúkrahús og læknisbústaðir	-1.000
08 206 Sjúkratryggingar	300	08 500 Heilsugæslustöðvar, almennt.....	-660
08 500 Heilsugæslustöðvar, almennt.....	-680	08 735 Heilbrigðisstofnunin Hólmavík	11.600
08 582 Heilsugæslustöðin Hafnarfirði.....	16.925	08 206 Sjúkratryggingar	100
08 206 Sjúkratryggingar	2.000	08 500 Heilsugæslustöðvar, almennt.....	-1.700
08 500 Heilsugæslustöðvar, almennt.....	-18.925	08 735 Heilbrigðisstofnunin Hólmavík.....	-10.000
08 583 Heilsugæslustöðin Garðabæ	800	08 741 Heilbrigðisstofnunin Hvammstanga.	1.340
08 206 Sjúkratryggingar	200	08 206 Sjúkratryggingar	300
08 500 Heilsugæslustöðvar, almennt.....	-1.000	08 381 Sjúkrahús og læknisbústaðir	-900
08 584 Heilsugæsla í Kópavogi	40.464	08 500 Heilsugæslustöðvar, almennt.....	-740
08 206 Sjúkratryggingar	500	08 745 Heilbrigðisstofnunin Blönduósi	26.700
08 500 Heilsugæslustöðvar, almennt.....	-40.964	08 206 Sjúkratryggingar	300
08 585 Heilsugæslustöðin Seltjarnarnesi	-18.651	08 381 Sjúkrahús og læknisbústaðir	-1.000
08 206 Sjúkratryggingar	1.000	08 500 Heilsugæslustöðvar, almennt.....	-1.000
08 500 Heilsugæslustöðvar, almennt.....	-5.349	08 700 Heilbrigðisstofnanir	-25.000
08 505 Heilsugæsla í Reykjavík	23.000	08 751 Heilbrigðisstofnunin Sauðárkróki	5.520
08 586 Heilsugæslustöðin Mosfellsbæ	5.362	08 206 Sjúkratryggingar	700
08 206 Sjúkratryggingar	1.300	08 381 Sjúkrahús og læknisbústaðir	-5.000
08 500 Heilsugæslustöðvar, almennt.....	-6.662	08 500 Heilsugæslustöðvar, almennt.....	-1.220
08 700 Heilbrigðisstofnanir	-45.000	08 755 Heilbrigðisstofnunin Siglufirði	4.685
08 735 Heilbrigðisstofnunin Hólmavík.....	10.000	08 206 Sjúkratryggingar	200
08 745 Heilbrigðisstofnunin Blönduósi.....	25.000	08 379 Sjúkrahús, óskipt	-3.500
08 785 Heilbrigðisstofnunin Selfossi	10.000	08 500 Heilsugæslustöðvar, almennt.....	-1.385
08 711 Heilbrigðisstofnunin Akranesi	23.317	08 761 Heilbrigðisstofnun Þingeyinga	67.960
08 206 Sjúkratryggingar	600	08 206 Sjúkratryggingar	500
08 379 Sjúkrahús, óskipt	-16.995	08 207 Verkgreiðslur til sjúkrahúsa og heilsugæslustöðva.....	-2.000
		08 379 Sjúkrahús, óskipt	-60.000

Séryfirlit 5. Millifærslur fjárheimilda innan A-hluta

Í þús. kr.	Millifærð fjárhæð	Millifærð fjárhæð	
08 381 Sjúkrahús og læknisbústaðir	-4.000	09 199 Ráðstöfunarfé	-4.505
08 500 Heilsugæslustöðvar, almennt.....	-2.460	09 199 Ráðstöfunarfé	300
08 777 Heilbrigðisstofnun Austurlands.....	25.189	09 999 Ýmis verkefni	4.205
08 206 Sjúkratryggingar	1.700	09 201 Ríkisskattstjóri	3.735
08 207 Verkgreiðslur til sjúkrahúsa og heilsugæslustöðva.....	-4.000	09 202 Skattstofan í Reykjavík	-1.235
08 379 Sjúkrahús, óskipt	-10.348	09 212 Skatta- og tollamál, ýmis útgjöld.....	-2.500
08 381 Sjúkrahús og læknisbústaðir	-2.600	09 202 Skattstofan í Reykjavík	1.765
08 500 Heilsugæslustöðvar, almennt.....	-9.941	09 201 Ríkisskattstjóri	1.235
08 781 Heilbrigðisstofnunin Vestmannaeyjum.....	19.920	09 212 Skatta- og tollamál, ýmis útgjöld.....	-3.000
08 206 Sjúkratryggingar	900	09 203 Skattstofa Vesturlands	700
08 379 Sjúkrahús, óskipt	-20.000	09 212 Skatta- og tollamál, ýmis útgjöld.....	-700
08 500 Heilsugæslustöðvar, almennt.....	-820	09 204 Skattstofa Vestfjarða	1.000
08 785 Heilbrigðisstofnunin Selfossi.....	45.003	09 212 Skatta- og tollamál, ýmis útgjöld.....	-1.000
08 206 Sjúkratryggingar	2.600	09 211 Skattstofa Reykjaness	2.000
08 207 Verkgreiðslur til sjúkrahúsa og heilsugæslustöðva.....	-1.800	09 212 Skatta- og tollamál, ýmis útgjöld.....	-2.000
08 379 Sjúkrahús, óskipt	-15.000	09 212 Skatta- og tollamál, ýmis útgjöld	-39.100
08 381 Sjúkrahús og læknisbústaðir	-5.200	03 201 Sýslumaðurinn á Keflavíkurflugvelli	4.000
08 500 Heilsugæslustöðvar, almennt.....	-9.403	06 428 Sýslumaðurinn á Eskifirði	2.000
08 700 Heilbrigðisstofnanir.....	-10.000	09 201 Ríkisskattstjóri	2.500
08 785 Heilbrigðisstofnunin Selfossi	-6.200	09 202 Skattstofan í Reykjavík	3.000
08 791 Heilbrigðisstofnunin Suðurnesjum...	40.120	09 203 Skattstofa Vesturlands.....	700
08 206 Sjúkratryggingar	2.300	09 204 Skattstofa Vestfjarða.....	1.000
08 379 Sjúkrahús, óskipt	-35.000	09 211 Skattstofa Reykjaness	2.000
08 381 Sjúkrahús og læknisbústaðir	-4.900	09 262 Tollstjórinn í Reykjavík	23.900
08 500 Heilsugæslustöðvar, almennt.....	-2.520	09 262 Tollstjórinn í Reykjavík	26.400
08 795 St. Jósefsspítali, Hafnarfirði	18.800	09 212 Skatta- og tollamál, ýmis útgjöld.....	-23.900
08 206 Sjúkratryggingar	-3.900	09 999 Ýmis verkefni	-2.500
08 207 Verkgreiðslur til sjúkrahúsa og heilsugæslustöðva.....	-3.000	09 481 Útgjöld samkvæmt heimildarákvæðum	-1.271.219
08 379 Sjúkrahús, óskipt	-5.000	02 269 Háskóla- og vísindastofnanir, viðhald og stofnkostnaður	42.741
08 401 Hjúkrunarheimili, almennt	-6.900	02 316 Fasteignir framhaldsskóla.....	56.063
08 996 Íslenska upplýsingasamfélagið	-4.000	04 190 Ýmis verkefni	21.100
08 201 Tryggingastofnun ríkisins.....	4.000	06 325 Neyðarsímsvörun.....	26.415
09 Fjármálaráðuneyti	-693.093	06 398 Útlendingastofnun	1.000
09 101 Fjármálaráðuneyti, aðalskrifstofa	2.091	08 725 Heilbrigðisstofnunin Ísafjarðarbæ.....	3.175
01 996 Íslenska upplýsingasamfélagið.....	-791	09 981 Ýmsar fasteignir ríkissjóðs.....	562.225
09 990 Ríkisstjórnarákvarðanir	-1.000	09 999 Ýmis verkefni	70.000
09 999 Ýmis verkefni	-300	11 213 Sementsverksmiðjan hf.	450.000
		14 190 Ýmis verkefni	38.500
		09 905 Ríkiskaup	2.500
		09 999 Ýmis verkefni	-2.500

Ríkisreikningur A-hluti 2003

Séryfirlit 5. Millifærslur fjárheimilda innan A-hluta

Í þús. kr.	Millifærð fjárhæð	Millifærð fjárhæð	
09 973 Tapaðar kröfur og tjónabætur	-2.150		
02 215 Kennaraháskóli Íslands.....	1.000	01 251 Þjóðmenningarhúsið.....	2.000
02 365 Borgarholtsskóli.....	200	02 299 Háskóla- og rannsóknastarfsemi.....	7.850
02 902 Þjóðminjasafn Íslands.....	200	02 430 Samskiptamiðstöð	
04 321 Skógrækt ríkisins.....	450	heyrnarlausra og heyrnarskertra.....	4.000
07 400 Barnaverndarstofa.....	300	02 919 Söfn, ýmis framlög.....	1.400
09 980 Rekstrarfélag stjórnarráðsbygginga		02 982 Listir, framlög.....	6.000
við Arnarhól.....	4.500	02 983 Ýmis fræðistörf.....	1.750
01 996 Íslenska upplýsingasamfélagið.....	-3.000	02 988 Æskulýðsmál.....	1.500
02 101 Menntamálaráðuneyti, aðalskrifstofa...	-1.500	02 999 Ýmislegt.....	2.850
09 981 Ýmsar fasteignir ríkissjóðs.....	562.225	03 101 Utanríkisráðuneyti, aðalskrifstofa.....	16.500
09 481 Útgjöld samkvæmt heimildarákvæðum	-562.225	03 190 Ýmis verkefni.....	10.200
09 989 Launa- og verðlagsmál.....	165.100	03 320 Sendiráð, almennt.....	2.500
00 201 Alþingi.....	43.500	04 190 Ýmis verkefni.....	15.500
00 301 Ríkisstjórn.....	7.400	05 190 Ýmis verkefni.....	21.000
00 401 Hæstiréttur.....	7.600	06 190 Ýmis verkefni.....	14.000
02 872 Lánasjóður íslenskra námsmanna.....	-76.900	07 999 Félagsmál, ýmis starfsemi.....	11.900
03 303 Sendiráð Íslands í London.....	-7.200	08 399 Heilbrigðismál, ýmis starfsemi.....	11.850
03 304 Sendiráð Íslands í Moskvu.....	-9.400	09 101 Fjármálaráðuneyti, aðalskrifstofa.....	1.000
03 305 Sendiráð Íslands í Osló.....	-4.100	09 990 Ríkisstjórnarákvarðanir.....	500
03 308 Sendiráð Íslands í Washington.....	-9.700	09 999 Ýmis verkefni.....	13.000
03 309 Fastanefnd Íslands hjá		10 101 Samgönguráðuneyti, aðalskrifstofa.....	13.000
Sameinuðu þjóðunum og		11 240 Iðnaðarrannsóknir og stóriðja.....	1.500
aðalræðismaður Íslands í New York....	-8.500	11 299 Iðja og iðnaður, framlög.....	16.500
03 312 Fastanefnd Íslands hjá		12 190 Ýmis verkefni.....	2.000
alþjóðastofnunum og EFTA í Genf.....	-2.500	13 101 Hagstofa Íslands, aðalskrifstofa.....	5.000
03 314 Sendiráð Íslands í Peking.....	-9.200	14 101 Umhverfisráðuneyti, aðalskrifstofa.....	6.500
03 315 Sendiráð Íslands í Ottawa.....	-1.700	14 190 Ýmis verkefni.....	5.000
03 316 Sendiráð Íslands í Tókíó.....	-10.100	14 199 Ráðstöfunarfé.....	5.000
03 319 Sendiráð Íslands í Mapútó.....	-3.300	09 999 Ýmis verkefni.....	82.705
03 320 Sendiráð, almennt.....	-5.700	09 101 Fjármálaráðuneyti, aðalskrifstofa.....	300
03 390 Þróunarsamvinnustofnun Íslands.....	-9.500	09 199 Ráðstöfunarfé.....	-4.505
03 391 Þróunarmál og alþjóðleg		09 262 Tollstjórnin í Reykjavík.....	2.500
hjálpstarfsemi.....	-7.500	09 481 Útgjöld samkvæmt heimildarákvæðum	-70.000
03 401 Alþjóðastofnanir.....	-16.400	09 905 Ríkiskaup.....	2.500
05 190 Ýmis verkefni.....	-2.800	09 990 Ríkisstjórnarákvarðanir.....	-13.500
06 210 Héraðsdómstólar.....	22.200	10 Samgönguráðuneyti.....	1.100
08 206 Sjúkratryggingar.....	-44.100	10 101 Samgönguráðuneyti, aðalskrifstofa.	18.500
08 399 Heilbrigðismál, ýmis starfsemi.....	-3.100	09 990 Ríkisstjórnarákvarðanir.....	-13.000
10 190 Ýmis verkefni.....	-8.500	10 190 Ýmis verkefni.....	-1.500
10 651 Ferðamálaráð.....	-2.900	10 199 Ráðstöfunarfé.....	-5.000
14 190 Ýmis verkefni.....	-2.700	11 299 Iðja og iðnaður, framlög.....	1.000
09 990 Ríkisstjórnarákvarðanir.....	-230.840	10 190 Ýmis verkefni.....	-237.717
00 301 Ríkisstjórn.....	4.800	09 989 Launa- og verðlagsmál.....	8.500
01 101 Forsætisráðuneyti, aðalskrifstofa.....	1.500	09 990 Ríkisstjórnarákvarðanir.....	-500
01 190 Ýmis verkefni.....	22.740	10 101 Samgönguráðuneyti, aðalskrifstofa.....	1.500
01 231 Norræna ráðherranefndin.....	2.000	10 651 Ferðamálaráð.....	228.217

Skýrirlit 5. Millifærslur fjárheimilda innan A-hluta

Í þús. kr.	Millifærð fjárhæð	Millifærð fjárhæð	
10 199 Ráðstöfunarfé	-5.000	14 190 Ýmis verkefni	7.000
10 101 Samgönguráðuneyti, aðalskrifstofa	5.000	11 996 Íslenska upplýsingasamfélagið	-14.000
10 335 Siglingastofnun Íslands	-2.000	11 201 Iðntæknistofnun Íslands	6.000
10 512 Póst- og fjarskiptastofnunin	2.000	11 301 Orkustofnun	8.000
10 512 Póst- og fjarskiptastofnunin	16.000	12 Viðskiptaráðuneyti	-1.000
10 335 Siglingastofnun Íslands.....	-2.000	12 190 Ýmis verkefni	2.000
10 996 Íslenska upplýsingasamfélagið.....	-14.000	09 990 Ríkisstjórnarákvarðanir	-2.000
10 651 Ferðamálaráð	225.317	12 199 Ráðstöfunarfé	-3.000
09 989 Launa- og verðlagsmál	2.900	11 240 Iðnaðarrannsóknir og stóriðja.....	3.000
10 190 Ýmis verkefni	-228.217	13 Hagstofa Íslands	4.000
10 996 Íslenska upplýsingasamfélagið	-14.000	13 101 Hagstofa Íslands, aðalskrifstofa	19.000
10 512 Póst- og fjarskiptastofnunin	14.000	09 990 Ríkisstjórnarákvarðanir	-4.000
11 Iðnaðarráðuneyti	411.600	13 996 Íslenska upplýsingasamfélagið.....	-15.000
11 101 Iðnaðarráðuneyti, aðalskrifstofa	7.000	13 996 Íslenska upplýsingasamfélagið	-15.000
11 199 Ráðstöfunarfé	-3.000	13 101 Hagstofa Íslands, aðalskrifstofa	15.000
11 299 Iðja og iðnaður, framlög.....	-4.000	14 Umhverfisiráðuneyti	59.300
11 199 Ráðstöfunarfé	-8.000	14 101 Umhverfisiráðuneyti, aðalskrifstofa ..	29.000
11 101 Iðnaðarráðuneyti, aðalskrifstofa	3.000	09 990 Ríkisstjórnarákvarðanir	-1.000
11 299 Iðja og iðnaður, framlög.....	5.000	14 190 Ýmis verkefni	-18.000
11 201 Iðntæknistofnun Íslands	6.000	14 199 Ráðstöfunarfé	-10.000
11 996 Íslenska upplýsingasamfélagið.....	-6.000	14 190 Ýmis verkefni	35.300
11 213 Sementsverksmiðjan hf.	450.000	09 481 Útgjöld samkvæmt heimildarákvæðum	-38.500
09 481 Útgjöld samkvæmt heimildarákvæðum	-900.000	09 989 Launa- og verðlagsmál	2.700
11 213 Sementsverksmiðjan hf.	450.000	09 990 Ríkisstjórnarákvarðanir	-10.500
11 240 Iðnaðarrannsóknir og stóriðja	4.500	11 401 Byggðaaætlun	-7.000
09 990 Ríkisstjórnarákvarðanir	-1.500	14 101 Umhverfisiráðuneyti, aðalskrifstofa	18.000
12 199 Ráðstöfunarfé	-3.000	14 199 Ráðstöfunarfé	-5.000
11 299 Iðja og iðnaður, framlög	15.100	09 990 Ríkisstjórnarákvarðanir	-5.000
01 190 Ýmis verkefni	3.400	14 101 Umhverfisiráðuneyti, aðalskrifstofa	10.000
09 990 Ríkisstjórnarákvarðanir	-16.500	14 310 Landmælingar Íslands	8.000
10 101 Samgönguráðuneyti, aðalskrifstofa.....	-1.000	14 996 Íslenska upplýsingasamfélagið.....	-8.000
11 101 Iðnaðarráðuneyti, aðalskrifstofa	4.000	14 410 Veðurstofa Íslands	7.000
11 199 Ráðstöfunarfé	-5.000	14 996 Íslenska upplýsingasamfélagið.....	-7.000
11 301 Orkustofnun	8.000	14 996 Íslenska upplýsingasamfélagið	-15.000
11 996 Íslenska upplýsingasamfélagið.....	-8.000	14 310 Landmælingar Íslands	8.000
11 401 Byggðaaætlun	-57.000	14 410 Veðurstofa Íslands	7.000
02 994 Uppbygging menntunar			
og menningar á landsbyggðinni	50.000		

Ríkisreikningur A-hluti 2003

Séryfirlit 6. Skattastyrkir eftir skatttegundum

Í millj. kr.	Reikningur 2003	Reikningur 2002	Breyting fjárhæð	%
1 Skattar á tekjur og hagnað	2.529.751	2.590.549	-60.799	-2,3
Almannatryggingar og velferðarmál	1.899.661	1.727.452	172.209	10,0
Önnur útgjöld vegna atvinnuvega	630.090	863.097	-233.007	-27,0
2 Eignarskattar	-	-	-	-
3 Skattar á viðskipti með vöru og þjónustu	6.336.193	5.150.266	1.185.928	23,0
Virðisaukaskattur	5.504.296	4.424.701	1.079.595	24,4
Almenn opinber þjónusta	6.026	6.173	-147	-2,4
Löggæsla og öryggismál	24.085	9.970	14.115	...
Fræðslumál	8.908	26.087	-17.179	-65,9
Heilbrigðismál	78.740	68.085	10.655	15,6
Almannatryggingar og velferðarmál	1.790.098	1.311.536	478.562	36,5
Meningarmál	0	0	0	...
Eldsneytis- og orkumál	221.865	220.647	1.218	0,6
Samgöngumál	5.156	17.991	-12.835	-71,3
Önnur útgjöld ríkissjóðs	3.369.418	2.764.213	605.205	21,9
Vörugjald af ökutækjum	224.922	189.619	35.304	18,6
Löggæsla og öryggismál	6.469	5.888	581	9,9
Almannatryggingar og velferðarmál	1.073	1.612	-540	-33,5
Meningarmál	2.341	232	2.110	...
Eldsneytis- og orkumál	-	2.520	-2.520	...
Landbúnaðar- og sjávarútvegsmál	27.066	23.185	3.881	16,7
Iðnaðarmál	-	136	-136	...
Samgöngumál	19.604	25.240	-5.636	-22,3
Önnur útgjöld vegna atvinnuvega	168.370	130.806	37.564	28,7
Vörugjald almennt og önnur vörugjöld	92.823	45.328	47.495	...
Eldsneytis- og orkumál	24.444	1.368	23.076	...
Landbúnaðar- og sjávarútvegsmál	3.269	2.053	1.216	59,2
Iðnaðarmál	38.132	26.772	11.360	42,4
Samgöngumál	19.644	12.787	6.857	53,6
Önnur útgjöld vegna atvinnuvega	7.334	2.348	4.985	...
Tollar	514.152	490.617	23.534	4,8
Fræðslumál	16	18	-2	-12,6
Meningarmál	-	1	-1	...
Eldsneytis- og orkumál	4.473	-	4.473	...
Landbúnaðar- og sjávarútvegsmál	406.954	370.567	36.388	9,8
Iðnaðarmál	43.491	58.508	-15.018	-25,7
Samgöngumál	-	4.426	-4.426	...
Önnur útgjöld vegna atvinnuvega	59.218	57.097	2.122	3,7
4 Aðrir skattar á vöru og þjónustu	372.557	358.453	14.103	3,9
Bifreiðaskattar	372.557	358.453	14.103	3,9
Löggæsla og öryggismál	8.685	8.467	218	2,6
Almannatryggingar og velferðarmál	217.067	208.938	8.130	3,9
Meningarmál	88.793	79.925	8.868	11,1
Landbúnaðar- og sjávarútvegsmál	58.012	61.124	-3.112	-5,1
Skattastyrkir samtals	9.238.501	8.099.268	1.139.233	14,1

Ríkisreikningur A-hluti 2003

Skýrifirlit 7. Skattastyrkir eftir málaflokkum

Í millj. kr.	Reikningur 2003	Reikningur 2002	Breyting fjárhæð	%
1 Almenn opinber þjónusta	6.026	6.173	-147	-2,4
Virðisaukaskattur	6.026	6.173	-147	-2,4
2 Löggæsla og öryggismál	39.238	24.325	14.914	61,3
Virðisaukaskattur	24.085	9.970	14.115	...
Vörugjald af ökutækjum	6.469	5.888	581	9,9
Bifreiðagjald af björgunartækjum	8.685	8.467	218	2,6
3 Fræðslumál	8.924	26.105	-17.181	-65,8
Virðisaukaskattur	8.908	26.087	-17.179	-65,9
Tollur	16	18	-2	-12,6
4 Heilbrigðismál	78.740	68.085	10.655	15,6
Virðisaukaskattur	78.740	68.085	10.655	15,6
5 Almennatryggingar og velferðarmál	3.907.898	3.249.538	658.360	20,3
Tekjuskattur	1.899.661	1.727.452	172.209	10,0
Virðisaukaskattur	1.790.098	1.311.536	478.562	36,5
Vörugjald af ökutækjum	1.073	1.612	-540	-33,5
Bifreiðagjald	217.067	208.938	8.130	3,9
6 Menningarmál	91.135	80.158	10.977	13,7
Virðisaukaskattur	0	-	0	...
Vörugjald af ökutækjum	2.341	232	2.110	...
Tollur	-	1	-1	...
Bifreiðagjald	88.793	79.925	8.868	11,1
7 Eldsneytis- og orkumál	250.782	224.536	26.247	11,7
Virðisaukaskattur	221.865	220.647	1.218	0,6
Vörugjald almennt og önnur vörugjöld	24.444	1.368	23.076	...
Vörugjald af ökutækjum	-	2.520	-2.520	...
Tollur	4.473	-	4.473	...
8 Landbúnaðar- og sjávarútvegsmál	495.302	456.929	38.373	8,4
Vörugjald almennt og önnur vörugjöld	3.269	2.053	1.216	59,2
Vörugjald af ökutækjum	27.066	23.185	3.881	16,7
Tollur	406.954	370.567	36.388	9,8
Pungaskattur	58.012	61.124	-3.112	-5,1
9 Iðnaðarmál	81.623	85.417	-3.794	-4,4
Vörugjald almennt og önnur vörugjöld	38.132	26.772	11.360	42,4
Vörugjald af ökutækjum	-	136	-136	...
Tollur	43.491	58.508	-15.018	-25,7
10 Samgöngumál	44.404	60.444	-16.041	-26,5
Virðisaukaskattur	5.156	17.991	-12.835	-71,3
Vörugjald almennt og önnur vörugjöld	19.644	12.787	6.857	53,6
Vörugjald af ökutækjum	19.604	25.240	-5.636	-22,3
Tollur	-	4.426	-4.426	...
11 Önnur útgjöld vegna atvinnuvega	865.011	1.053.348	-188.336	-17,9
Tekjuskattur, hlutabréfaafsláttur	630.090	863.097	-233.007	-27,0
Vörugjald, almennt	7.334	2.348	4.985	...
Vörugjald af ökutækjum	168.370	130.806	37.564	28,7
Tollur	59.218	57.097	2.122	3,7
12 Önnur útgjöld ríkissjóðs	3.369.418	2.764.213	605.205	21,9
Virðisaukaskattur	3.369.418	2.764.213	605.205	21,9
Skattastyrkir samtals	9.238.501	8.099.268	1.139.233	14,1

Séryfirlit 8. Markaðar tekjur rétthafa 2003

Í millj. kr.	Staða í ársbyrjun	Álagning ársins	Afskriftir	Innheimta ársins	Staða í árslok
02 Menntamálaráðuneyti					
201 Háskóli Íslands					
Almanaksgjald.....	0	3	-	3	0
969 Menningarstofnanir, viðhald og stofnkostnaður					
Sérstakur eignarskattur, einstaklingar.....	54	-54	0	0	0
Sérstakur eignarskattur, lögaðilar	59	-59	0	0	0
* Skatturinn lagður niður og stofnunin sett á föst fjárlög					
977 Höfundarréttargjöld					
Höfundarréttargjald	9	104	-	104	9
Höfundarréttargjald v/flutnings tónverka við kirkjulegar athafnir.....	-	3	-	3	-
Höfundarréttargjald í Myndlistasjóð Íslands - Myndstef.....	-	0	-	0	-
03 Utanríkisráðuneyti					
611 Útflutningsráð Íslands					
Markaðsgjald.....	60	228	-	250	38
04 Landbúnaðarráðuneyti					
211 Rannsóknastofnun landbúnaðarins					
Eftirlitsgjald af innfluttum plöntum	1	13	-	13	1
236 Aðfangaeftirlit ríkisins					
Eftirlitsgjald með áburði og jarðvegsbættandi efnum.....	0	1	-	1	0
Eftirlitsgjald með sáðvörum	0	2	-	2	0
Fóðureftirlitsgjald	2	16	-	16	2
801 Greiðslur vegna mjólkurframleiðslu					
Verðtilfærslugjald á innvegna mjólk	-	317	-	317	-
818 Búnaðarsjóður					
Búnaðargjaldi, hluti	81	323	-	269	135
823 Lánasjóður landbúnaðarins					
Búnaðargjaldi, hluti	56	183	-	156	83
824 Verðmiðlun landbúnaðarvara					
Verðmiðlunargjöld landbúnaðarins	21	118	-	124	15
826 Stofnverndarsjóður búfjár					
Stofnverndarsjóðsgjald búfjár.....	-	1	-	1	-
827 Fóðursjóður					
Aðflutningsgjöld af fóðri.....	20	495	-	520	-5
829 Útflutningsgjald á hross					
Útflutningsgjald á hross, brúttó	3	-	-	3	-
843 Fiskræktarsjóður					
Gjald af skírurum veiðitekjum veiðifélaga	-	9	-	9	-
Gjald af óskírurum tekjum vatnsaflstöðva.....	-	8	-	8	-

Séryfirlit 8. Markaðar tekjur rétthafa 2003

Í millj. kr.	Staða í ársbyrjun	Álagning ársins	Afskriftir	Innheimta ársins	Staða í árslok
05 Sjávarútvegsráðuneyti					
204 Fiskistofa					
Vinnsluleyfi	0	5	-	5	0
Veiðieftirlitsgjald	31	365	-	350	45
Veiðieftirlitsgjald vegna veiða utan lögsögu.....	-	4.014	-	4.014	-
Gjaldtaka fyrir landamæraeftirlit.....	1	10	-	10	1
Gjald vegna eftirlits um borð í fiskiskipum	0	52	-	48	4
811 Þróunarsjóður sjávarútvegsins					
Þróunarsjóðsgjald á skip	23	95	-	94	24
Þróunarsjóðsgjald á aflamark	340	728	-	696	372
06 Dóms- og kirkjumálaráðuneyti					
303 Ríkislögreglustjóri					
Áfengisgjald, hluti.....	0	5	-	5	0
311 Lögreglustjórinn í Reykjavík					
Áfengisgjald, hluti.....	1	14	-	14	1
333 Umferðarstofa					
Umferðaröryggisgjald.....	-	41	-	41	-
Skráningargjöld ökutækja	-	357	-	357	-
07 Félagsmálaráðuneyti					
331 Vinnueftirlit ríkisins					
Vinnueftirlitsgjald, hluti tryggingagjalds	31	224	-3	221	31
Skráning vinnuvéla.....	-	2	-	2	-
982 Ábyrgðasjóður launa					
Ábyrgðargjald atvinnurekenda vegna launa.....	26	187	-2	184	26
Innborganir vegna gjaldprotabúa.....	-	36	-	36	-
984 Atvinnuleysistryggingasjóður					
Atvinnutryggingagjald, hluti	510	3.664	-46	3.615	514
987 Tryggingasjóður sjálfstætt starfandi einstaklinga					
Atvinnutryggingagjald, hluti	1	19	-	19	2
989 Fæðingarorlof					
Fæðingarorlofssjóður, hluti af tryggingagjaldi..	513	3.966	-47	3.907	525
08 Heilbrigðis- og tryggingamálaráðuneyti					
204 Lífeyristryggingar					
Tryggingagjald, hluti lífeyristrygginga.....	2.175	18.031	-213	17.555	2.438
208 Slysstryggingar					
Slysstryggingagjald og slysstrygginga- gjald á sjómanna-laun	23	198	0	194	26
305 Lýðheilsustöð					
Forvarnagjald, hlutdeild í áfengisgjaldi	-	33	-	30	3
402 Framkvæmdasjóður aldraðra					
Gjald í Framkvæmdasjóð aldraðra	65	-65	-	-	-
<i>** Ekki lengur markaðar tekjustofn</i>					

Séryfirlit 8. Markaðar tekjur rétthafa 2003

Í millj. kr.	Staða í ársbyrjun	Álagning ársins	Afskriftir	Innheimta ársins	Staða í árslok
397 Lyfjastofnun					
Lyfjaeftirlitsgjald	-	46	-	66	-20
Gjald v/innflutnings og sölu óskráðra lyfja.....	-	6	-	6	-
Árgjald lyfja.....	0	38	-	38	0
621 Forvarnasjóður					
Forvarnargjald, hlutdeild í áfengisgjaldi	4	30	-	34	0
09 Fjármálaráðuneyti					
402 Fasteignamat ríkisins					
Umsýslugjald.....	-	253	-	253	-
10 Samgönguráðuneyti					
101 Samgönguráðuneyti, aðalskrifstofa					
Leyfi til rekstrar ferðaskrifstofu	-	2	-	1	0
211 Vegagerðin					
Sérstakt vörugjald af blýlausu bensíni	-	5.550	-	5.550	-
Pungaskattur af díselbifreiðum	216	2.701	-67	2.615	236
Pungaskattur, fast árgjald	70	2.341	-8	2.342	61
Leyfis- og eftirlitsgjöld.....	-	17	-	17	-
335 Siglingastofnun Íslands					
Vitagjald	5	97	-	96	6
Skipagjald	11	66	-	64	13
Sérstakt vörugjald til Hafnabótasjóðs.....	33	105	-	137	0
471 Flugmálastjórn					
Skráningargjöld lofffara.....	1	2	-	2	1
Afgreiðslugjöld flugmálastjórnar	3	11	-	8	5
Flugvallagjald	30	748	-	740	38
512 Póst- og fjarskiptastofnunin					
Rekstrar- leyfis- og árgjöld til Póst- og fjarskiptastofnunar	31	137	-	134	35
Jöfnunargjald vegna alþjónustu fjarskipta.....	18	-3	-	9	6
11 Iðnaðarráðuneyti					
245 Samtök iðnaðarins					
Iðnaðarmálagjald.....	77	197	-	199	76
299 Iðja og iðnaður, framlög					
Staðlaráðsgjald, hluti af tryggingagjaldi.....	4	33	0	32	4
12 Viðskiptaráðuneyti					
190 Ýmis verkefni					
Gjald til Icepro-nefndar, hluti af tryggingagjaldi	1	5	0	5	1
302 Löggildingarstofa					
Gjald vegna yfireftirlits og úrtaksskoðana	14	103	-	100	17
Markaðseftirlitsgjald með rafföngum	3	35	-	34	4
Eftirlitsgjald vottunaraðila rafrænna undirskrifa	-	1	-	-	1

Séryfirlit 8. Markaðar tekjur rétthafa 2003

Millj. kr.	Staða í ársbyrjun	Álagning ársins	Afskriftir	Innheimta ársins	Staða í árslok
811 Flutningssjóður olíuvara					
Flutningsjöfnunargjald á olíuvörur.....	66	457	-	509	14
821 Flutningssjóður sements					
Flutningsjöfnunargjald á sement.....	0	190	-	190	0
14 Umhverfisráðuneyti					
211 Umhverfisstofnun					
Gjald af veiðikorti	-	19	-	19	-
Veiðileyfi hreindýraráðs	-	43	-	43	-
Gjald vegna vinnslu starfsleyfa vegna mengunar	0	3	-	2	1
287 Úrvinnslusjóður					
Úrvinnslugjald	13	535	0	509	39
289 Endurvinnslan hf., skilagjald					
Skilagjald á einnota umbúðir	105	711	-	693	123
301 Skipulagsstofnun					
Skipulagsgjald.....	44	188	0	190	42
310 Landmælingar Íslands					
Birtingaleyfi af kortum.....	-	3	-	3	-
321 Brunamálstofnun ríkisins					
Brunavarnagjald.....	16	150	-	149	17
381 Ofanflóðasjóður					
Forvarnagjald	222	818	-	750	290

02-969 Menningarstofnanir, viðhald og stofnkostnaður

Með lögum nr.133/2001 um breytingu á lögum nr.83/1981 um Þjóðarbóklöðu er sérstakur eignarskattur felldur niður. Fjárlagaliðurinn fær því framlag úr ríkissjóði á árinu 2003

08-402 Framkvæmdasjóður aldraðra fær nú framlag úr ríkissjóði.

Fjárlagaliðir **14-210 Veiðistjóri**, **14-213 Hreindýraráð** og **14-221 Hollustuvernd ríkisins** voru fluttir undir nýja stofnun **14-211 Umhverfisstofnun**.

Ríkisreikningur A-hluti 2003

Séryfirlit 9. Sala eigna

Í millj. kr.	Heimildir	Reikningur 2003
Fasteignir.....		748
Túngata 2, Suðureyri.....	Eignarhluti 7. gr. 3.14 2003	3
Fossheiði 54, Selfossi.....	Eignarhluti 7. gr. 3.5 2003	5
Hússtjórnarskólinn að Varmalandi.....	7. gr. 3.17 2003	43
Lindargata 11, Reykjavík.....		0
Hvammstangabraut 31, Húnaþingi vestra.....	Eignarhluti 7. gr. 3.24 2004	6
Hvanneyrarbraut 64, Siglufirði.....	Eignarhluti 7. gr. 3.21 2003	2
Blesugróf 27, Reykjavík.....	7. gr. 2.1. 2003	22
Fjöleignarhús við Kópavogsbraut, Kópavoásamt landspildum.	7. gr. 3.8 2003	260
Sandholt 28, Ólafsvík.....	Eignarhluti 7. gr. 3.16 2003	4
Kennarabústaður Ytri-Skógum, Austur Eyjafjöllum.....	7. gr. 3.9 2003	14
Skólavegur 15, Vestmannaeyjum.....	7. gr. 3.11 2003	2
Grunnskólinn Ytri-Skógum, Austur Eyjafjöllum.....	Eignarhluti 7. gr. 3.9 2003	2
Íbúðarhús og útihús Garðskagavita, Gerðahreppi.....	7. gr. 3.26 2003	1
Bræðratunga, Ísafjarðarbæ.....	7. gr. 2.20 2003	34
Aðalgata 10, Súðavík.....	Eignarhluti 7. gr. 3.32 2003	0
Holtsskóli í Önundarfirði, Ísafjarðarbæ.....	7. gr. 3.9 2003	1
Stórhöfði 34-40, Reykjavík.....	7. gr. 2.21 2003	265
Urðarvegur 78, Ísafirði.....	7. gr. 2.5 2003	4
Dufþaksbraut 10, Hvolsvelli.....	7. gr. 2.26 2002	15
Seltún 8, Hellu, Rangárvallasýslu.....	7. gr. 2.30 2002	6
Meiri -Tunga, Rangárþingi ytra, Rangárvallasýslu.....	7. gr. 2.30 2002	6
Bogatún 3, Hellu, Rangárvallasýslu.....	7. gr. 2.30 2002	6
Seltún 10, Hellu, Rangárvallasýslu.....	7. gr. 2.30 2002	6
Borgarkot, Skeiða- og Gnúpverjahreppi, Árnassýslu.....	7. gr. 2.30 2002	6
Skúmsstaðir, Rangárþingi eystra, Rangárvallasýslu.....	7. gr. 2.30 2002	5
Seltún 14, Hellu, Rangárvallasýslu.....	7. gr. 2.30 2002	6
Seltún 16, Hellu, Rangárvallasýslu.....	7. gr. 2.30 2002	6
Kolsholt 3, Villingaholtshreppi, Árnassýslu.....	7. gr. 2.30 2002	5
Seltún 12, Hellu, Rangárvallasýslu.....	7. gr. 2.30 2002	6
Rauðalækur, Rangárþingi ytra, Rangárvallasýslu.....	7. gr. 2.30 2002	5
Kvíaaholt, Rangárþingi, ytra, Rangárvallasýslu.....	7. gr. 2.30 2002	5
Hlutabréf.....		11.073
Búnaðarbanki Íslands hf.....		10.055
Íslenskir aðalverktakar hf.....	7. gr. 5.1 2003	1.345
Landsbanki Íslands hf.....		-327
Námuréttindi.....		5
Land og jarðeignir.....		124
Tjaldbúðir, Staðarsveit, Snæfellsbæ.....	7. gr. 4.30 2003	15
Ásar, Saurbæjarhreppi, Dalasýslu.....	7. gr. 4.15 2003	6
Hamar 1 og 2, Gaulverjabæjarhreppi, Árnassýslu.....	Eignarhluti 38. gr. jarðal. 65/1976	9
Lundur, A-Héraði, S-Múlasýslu.....	38. gr. jarðal. 65/1976	3
Gamli Garður, Borgarhafnarhreppi, A-Skaftafellssýslu.....	38. gr. jarðal. 65/1976	2
Fyrirbarð í Fljótum, Skagafirði, Skagafjarðarsýslu.....	7. gr. 4.22 2003	7
Sandvík í Bárðardagl, Suður-Þingeyjarsýslu.....	7. gr. 4.44 2002	10
Landspilda úr landi Skinnastaða, Torfalækjarhreppi, A-Hún.....	37. gr. jarðal. 65/1976	2
Svínhagi, Rangárvallahreppi, Rangárvallasýslu.....	38. gr. jarðal. 65/1976	8

Ríkisreikningur A-hluti 2003

Séryfirlit 9. Sala eigna

Í millj. kr.	Heimildir	Reikningur 2003
Akrar í Þingeyjarsveit, Suður-Þingeyjarsýslu.....	38. gr. jarðal. 65/1976	3
Ásvellir, Fljótshlíðarhreppi, Rangárvallasýslu - leiðrétting	7. gr. 4.34 2002	-1
Búlandshöfði, Grundarfjarðarbæ, Snæfellsnessýslu	7. gr. 4.39 2003	6
Borg, Grímseyjarhreppi, Eyjafjarðarsýslu	7. gr. 4.65 2003	1
Straumur, Skógarstrandarhreppi, Dalasýslu.....	7. gr. 4.46 2003	24
Þverá í Ólafsfirð, Eyjafjarðarsýslu.....	38. gr. jarðal. 65/1976	3
Vífilsmyri, Ísafjarðarbæ, V-Ísafjarðarsýslu.....	38. gr. jarðal. 65/1976	8
Setberg, Dalabyggð, Dalasýslu	5. gr. laga 34/1992	2
Stóru Reykir, Skagafirði, Skagafjarðarsýslu	38. gr. jarðal. 65/1976	4
Laxárhlið, Hrunamannahreppi, Árnessýslu.....	7. gr. 4.58 2003	13
Önnur eignasala.....		3
Sala á veiðiréttindum.....		3
Sala eigna samtals		11.955

Ríkisreikningur A-hluti 2003

Skýrifirlit 10. Veitt og tekin lán A-hluta

Í millj. kr.	Eftirstöðvar í ársbyrjun	Ný lán á árinu	Afborganir á árinu	Endurmat á árinu	Eftirstöðvar í árslok
Veitt stutt lán.....	1	0	0	0	1
Veitt löng lán	93.440	4.682	-15.986	-865	81.272
Stofnanir í A-hluta, ríkissjóður	108	2	-57	-	53
Stofnanir í A-hluta.....	6	-	-4	0	3
Fyrirtæki og sjóðir í B- og C-hluta.....	63.901	3.590	-8.449	-824	58.219
Fyrirtæki með eignaraðild ríkissjóðs.....	23.096	-	-6.300	-16	16.780
Sveitarfélög.....	666	784	-108	-26	1.316
Fyrirtæki og atvinnuvegir	3.336	115	-364	-3	3.084
Einstaklingar, félög og samtök	170	49	-57	3	165
Lánastofnanir.....	110	11	-23	2	100
Aðrir	2.047	132	-625	-	1.554
Óbein afskrift veittra langra lána	-392	0	-6	-	-398
Fyrirtæki og sjóðir í B- og C-hluta.....	-298	-	-6	-	-304
Einstaklingar, félög og samtök	-27	0	-	-	-27
Aðrir aðilar	-67	-	-	-	-67
Veitt löng lán samtals.....	93.049	4.682	-15.992	-865	80.874
Næsta árs afborganir af veittum löngum lánum	-14.036	-	4.893	-	-9.143
Innlendar.....	-14.036	-	4.893	-	-9.143
Erlendar	-	-	-	-	-
Tekin stutt lán	12.160	24.005	-24.032	0	12.133
Ríkisvixlar.....	12.003	24.000	-23.999	-	12.004
Sveitarfélög.....	32	-	0	0	32
Fyrirtæki og atvinnuvegir.....	126	5	-33	-	97
Tekin löng lán.....	272.191	61.721	-48.228	-25.862	259.823
Spariskirteini.....	50.281	-	-9.519	903	41.666
Ríkisbréf.....	19.588	12.184	709	-	32.482
Fyrirtæki og sjóðir í B- og C- hluta	234	23	-31	-1	225
Endurlán, innlend.....	1.336	230	-495	-	1.071
Innlánsstofnanir	45	3	-7	0	40
Lánastofnanir.....	2.169	1	-69	37	2.138
Fyrirtæki og atvinnuvegir.....	33	-	-5	1	28
Einstaklingar, félög og samtök	216	0	-39	-10	167
Erlendir aðilar.....	198.289	214.504	-203.997	-26.792	182.005
P.a. skuldbreytingar eldri erlendra lána..	-	-165.225	165.225	-	-
Næsta árs afborganir af teknum löngum lánum	-27.596	-	-4.357	-	-31.953
Innlendar.....	-6.109	-	-12.005	-	-18.114
Erlendar	-21.487	-	7.648	-	-13.839

Ríkisreikningur A-hluti 2003

Séryfirlit 11. Spariskírteini ríkissjóðs í árslok 2003

Útgáfu- dagur	Útgáfu- flokkur	Grunn- vísitala	Útgáfu- fjárhæð	Eftirstöðvar í árslok Nafnverð	Áfallnir vextir í árslok	Áfallnar verðbætur á nafnverð og vexti	Innlausnarvirði spariskírteina í árslok
Í þús.kr.							
Spariskírteini ríkissjóðs, innlend ógengisbundin							
Flokkar til 1985			2.854.273	3.427	3.767	57.849	65.043
10.01.86	1986 I 3 A	1364	87.995	1.055	1.242	3.681	5.978
10.01.86	1986 I 4 A	1364	498.260	555	1.184	3.145	4.884
10.01.86	1986 I 6 A	1364	1.894.770	1.170	2.740	7.072	10.982
10.01.86	1986 I B	1364	13.650	376	752	2.039	3.167
01.07.86	1986 II 4 A	1463	34.075	5	6	16	27
01.07.86	1986 II 6 A	1463	589.345	110	143	350	603
10.09.86	1986 I D	1486	291.980	160	25	99	284
10.01.87	1987 I 2 A	1565	157.685	90	79	210	379
10.01.87	1987 I 4 A	1565	6.585	50	61	172	283
10.01.87	1987 I 6 D	1565	23.400	5	2	8	15
15.08.87.	1987 II 2 D	1743	1.368.895	900	173	552	1.625
16.08.87.	1987 II 4 D	1743	37.785	80	29	91	200
17.08.87	1987 II 6 A	1743	513.770	320	328	683	1.331
18.01.88	1988 I 2 D	1913	765.895	130	23	71	224
18.01.88	1988 I 3 D	1913	1.111.690	50	14	36	100
18.01.88	1988 I 6 A	1913	24.050	230	232	408	870
18.08.88	1988 II 3 D	2217	571.670	75	19	41	135
18.08.88	1988 II 5 D	2217	708.215	135	59	97	291
18.08.88	1988 II 8 D	2217	335.285	55	40	55	150
19.10.88	1988 33 D	2264	315.815	65	15	33	113
19.10.88	1988 35 D	2264	668.735	180	76	122	378
19.10.88	1988 38 D	2264	324.750	65	47	62	174
11.01.89	1989 I 5 D	2279	2.485.860	4.370	1.794	2.870	9.034
11.01.89	1989 I 8 D	2279	654.855	115	80	106	301
10.07.89	1989 I 2,5 A	2540	748.195	1.105	1.172	1.686	3.963
10.07.89	1989 II 5 D	2540	519.005	15	5	6	26
10.07.89	1989 II 8 D	2540	114.970	155	92	98	345
10.10.89	1989 II X A	2640	2.641.805	460.195	461.017	663.343	1.584.555
10.01.90	1990 I D5	2771	5.931.590	1.545	533	469	2.547
01.09.90	1990 II X D	2932	5.740.242	5.387	4.497	3.587	13.471
10.01.91	1991 I 5 D	2969	5.320.245	3.555	1.219	778	5.552
10.01.92	1992 I 5 D	3196	2.988.865	4.300	1.474	591	6.365
01.04.92	1992 I X D	3200	6.712.979	6.720	5.315	4.434	16.469
01.02.93	1993 I 5 D	3263	3.419.415	1.965	694	280	2.939
01.02.93	1993 I X D	3263	6.632.337	4.734	3.756	3.013	11.503
01.10.93	1993 II 5 D	3339	870.860	175	60	19	254
01.10.93	1993 II X D	3339	845.625	1.810	1.436	1.052	4.298
01.02.94	1994 I 5 D	3340	7.726.435	17.575	4.351	2.028	23.954
01.02.94	1994 I X D	3340	5.983.166	2.324.858	1.272.356	1.293.490	4.890.704
01.02.95	1995 I 5 D	3396	3.888.045	11.670	2.889	1.989	16.548
01.02.95	1995 I X D	3396	15.672.124	12.527.614	6.021.448	6.254.027	24.803.089
29.09.95	1995 I 20 D	173,5	24.936.459	21.623.559	0	7.041.678	28.665.237
27.10.95	1995 I 10 B	174,1	3.200.500	347.100	0	111.447	458.547
Innlend ógengisbundin samtals			120.232.150	37.357.810	7.795.244	15.463.883	60.616.937

Séryfirlit 11. Spariskírteini ríkissjóðs í árslok 2003

Útgáfu- dagur	Útgáfu- flokkur	Grunn- vísitala	Útgáfu- fjárhæð	Eftirstöðvar í árslok Nafnverð	Áfallnir vextir í árslok	Áfallnar verðbætur á nafnverð og vexti	Innlausnarvirði spariskírteina í árslok
Í þús.kr.							
Innlend gengisbundin							
Flokkar til 1985			71.292	168	92	260	520
14.10.94	1994 IX5D	EUR	1.576.500	3.000	1.428	-485	3.943
01.02.95	1995 IX5D	EUR	1.916.375	1.890	892	-369	2.413
Samtals			3.564.167	5.058	2.412	-594	6.876
Spariskírteini samtals			123.796.317	37.362.868	7.797.656	15.463.289	60.623.813

Skýringar:

Innlausnarvirði spariskírteina í árslok 2003 skiptist þannig, verðbættur höfuðstóll 49.957 m.kr., áfallnir langtímavextir 8.844 m.kr. og áfallnir skammtímavextir 1.822 m. kr. Eignfærð afföll eru 11.401 m.kr.

Sérfirlit 12. Eignaskrá ríkisins yfir varanlega rekstrarfjármuni

Samkvæmt 14. gr. laga nr. 88/1997, um fjárreiður ríkisins, skal færa varanlega rekstrarfjármuni ríkisaðila í A-hluta til gjalda á kaupári þeirra. Hins vegar segir í 15. gr. sömu laga að halda skuli sérstaka skrá um varanlega rekstrarfjármuni í eigu A-hluta stofnana og birta niðurstöður hennar með ríkisreikningi.

Eignaskrá A-hluta stofnana er skipt í tvo hluta, A og B. Í B-skrá eru færðar verðminni eignir, en í A-skrá eru eignir með endurstofnverð 100.000 kr. og þar yfir. Niðurstöður A-skrárinnar eru birtar eftir eignaflokkum í meðfylgjandi yfirliti. Stofnanir sem skila eiga skrá um eignastöðu í árslok 2003 eru 285 og skiluðu 283 eða 99% þeirra niðurstöðum til Fjársýslu ríkisins.

Ljóst er af yfirlitinu að starfsemi ríkisins er margbreytileg og kemur að flestum sviðum þjóðlífsins. Yfirlitið gefur vísbendingar um eignastöðu A-hluta ríkisstofnana í varanlegum rekstrarfjármunum en varast ber að draga af því afdráttarlausar ályktanir, þar sem mat á verðmæti eigna er háð fjölmörgum þáttum. Rétt er til dæmis að vekja athygli á að safngripir lista-, bóka- og minjasafna eru ekki færðir í þessa skrá, enda halda slíkar stofnanir sérstakar skrár fyrir safnmuni sína.

Eignir í skránni eru framreiknaðar samkvæmt

byggingarvísitölu og síðan afskrifaðar. Afskriftahlutfall er mismunandi eftir eignaflokkum. Endurstofnverð skráðra eigna í árslok 2003 nam um 58,2 milljörðum króna en að teknu tilliti til afskrifta var áætlað verðmæti þeirra 16,1 milljarðar króna. Hæst endurstofnverð liggur í skipum og flugvélum eða um 15,8 milljarðar króna, og í lækninga- og rannsóknatækjum um 15,1 milljarðar króna. Áætlað verðmæti einstakra eigna er aldrei lægra en 10% af endurstofnverði.

Gera verður ráð fyrir að nokkur ár til viðbótar þurfi til að þróa heildstæða eignaskrá fyrir ríkið, en með tímanum verður skráin áreiðanlegri því að nú eru upplýsingar um kaup á eignum skráðar hjá stofnunum á hverju ári. Mikilvægi heildstæðrar eignaskrár ríkisins er ekki einungis fólgið í aukinni skilvirkni, bættri eignastýringu og nýtingu fjármuna, heldur fæst einnig betri grundvöllur fyrir samanburð á rekstri ríkisstofnana og annarrar starfsemi í landinu. Heildstæð skrá yfir allar eignir ríkisins er á hinn bóginn ekki til en skráning fasteigna ríkisins er að hluta í höndum Framkvæmdasýslu og að hluta hjá landbúnaðarráðuneytinu. Stefnt er að því að á næstu árum verði unnt að birta einnig upplýsingar um fasteignir í ríkisreikningi.

Ríkisreikningur A-hluti 2003

Skýrirlit 12. Eignaskrá ríkisins yfir varanlega rekstrarfjármuni

Í millj. kr.	Endurmetið kaupverð í ársbyrjun	Kaup ársins	Endurmetið kaupverð í árslok	Uppsafnaðar afskriftir fyrrí ára	Afskriftir ársins	Verðmæti í árslok
Hús- og skrifstofubúnaður	10.562	748	11.612	-7.850	-836	2.925
Húsgögn	3.006	203	3.306	-2.228	-192	885
Skrifstofuvélar	688	35	747	-509	-50	188
Einmenningstölvur	3.257	138	3.464	-2.566	-189	710
Prentarar	290	15	311	-195	-50	66
Annar tölvubúnaður	3.322	356	3.783	-2.352	-355	1.076
Áhöld og tæki	5.294	209	5.677	-4.123	-312	1.242
Eldhús- og ræstingatæki	882	42	955	-653	-105	197
Fjölmiðlunartæki	789	30	843	-643	-26	175
Síma- og fjarskiptabúnaður	884	40	954	-587	-74	293
Tæki til verkn.kennslu í framhaldssk.	1.065	20	1.122	-915	-30	178
Önnur áhöld og tæki	1.674	77	1.802	-1.325	-78	398
Lækninga- og rannsóknatæki	14.112	521	15.134	-10.530	-815	3.789
Lækningatæki	6.075	220	6.511	-5.176	-129	1.205
Mælitæki	997	49	1.073	-717	-109	247
Rannsóknartæki	2.743	201	3.042	-1.787	-182	1.073
Röntgentæki	769	36	832	-511	-42	279
Tæki til sjúkraþjálfunar	159	3	167	-95	-5	67
Hjúkrunartæki	623	6	651	-537	-10	104
Önnur rannsóknatæki	2.747	7	2.858	-1.708	-338	812
Skip og flugvélar	15.293	-	15.757	-10.172	-422	5.163
Ferjur	2.970	-	2.999	-1.142	-179	1.678
Rannsóknaskip	2.812	-	2.911	-1.055	-121	1.734
Sjómælingaskip	128	-	133	-93	-8	31
Varðskip	4.433	-	4.589	-4.130	0	459
Önnur skip	43	-	45	-12	-3	30
Flugvélar	4.908	-	5.081	-3.739	-112	1.230
Bifreiðar	4.080	233	4.340	-2.576	-244	1.520
Fólksbifreiðar	881	101	1.009	-455	-52	501
Jeppabifreiðar	473	37	528	-223	-27	279
Sendibifreiðar	550	2	562	-318	-35	209
Vörubifreiðar	891	26	912	-714	-24	174
Aðrar bifreiðar	1.285	66	1.329	-865	-107	357
Vinnuvélar og tæki	4.866	41	4.985	4.153	-95	737
Gröfur	38	5	38	-20	-3	16
Vegheflar	548	0	554	-482	-3	68
Aðrar vinnuvélar	3.250	24	3.337	-2.822	-36	479
Vélasamstæður	118	1	123	-88	-6	29
Önnur farartæki og vélar	912	11	933	-741	-48	144
Aðrar eignir	685	32	741	-7	-4	731
Listaverk	137	4	146	0	0	146
Aðrar eignir	547	28	595	-7	-4	585
Samtals	54.891	1.785	58.246	-39.411	-2.729	16.106

