



FJÁRMÁLARÁÐUNEYTI
FJÁRSÝSLA RÍKISINS

Ríkisreikningur fyrir árið 2002

Ríkissjóður A-hluti

J Ú L Í 2 0 0 3

Merking tákna

- núll, þ.e. ekkert
- 0 talan er minni en helmingur þeirrar einingar sem notuð er
- . tala á ekki að koma eðli málsins samkvæmt
- ... niðurstaða ekki marktæk
- , komma aðskilur heila tölu og aukastafi

Stytting fjárhæða.

Samtala undirliða þarf ekki að koma heim við heildartölur vegna styttingar talna. Fjárhæðir eru styttaðar vélrænt. Heildarsamtölur eru styttaðar sérstaklega.

ISBN 9979-890-16-9

Útlit: Grafísk hönnun ehf.

Umbrot og prentvinnsla: Gutenberg

EFNISYFIRLIT

	Bls.
Inngangsorð fjármálaráðherra	5
Uppgjör og afkoma ríkissjóðs 2002.....	7
Áritun fjármálaráðherra og fjársýslustjóra.....	17
Áritun ríkisendurskoðanda	19
Yfirlitsreikningur A-hluta ríkissjóðs	21
Rekstrarreikningur	22
Efnahagsreikningur.....	23
Sjóðstreymi.....	24
Skýringar með reikningi A-hluta ríkissjóðs	25
1. Ríkisreikningur og reikningsskilareglur ríkisaðila	27
2. Tekjujöfnuður og lánsfjárförf A-hluta ríkissjóðs	30
3. Tekjur A-hluta ríkissjóðs.....	31
4. Skattar á tekjur einstaklinga	33
5. Skattar á tekjur lögaðila.....	34
6. Skattar á tekjur og hagnað, ótalið annars staðar	35
7. Tryggingagjöld	36
8. Eignarskattar.....	37
9. Virðisaukaskattur	38
10. Vörugjöld og aðrir sértækir veltuskattar	39
11. Aðrir skattar á vöru og þjónustu.....	40
12. Skattar ótaldir annars staðar	41
13. Arðgreiðslur	41
14. Vextir og aðrar eignatekjur.....	42
15. Neyslu- og leyfisgjöld	42
16. Sektir.....	43
17. Sala eigna	43
18. Fjárframlög.....	44
19. Gjöld A-hluta ríkissjóðs.....	45
20. Gjöld æðstu stjórnar ríkisins.....	49
21. Gjöld forsætisráðuneytis.....	50
22. Gjöld menntamálaráðuneytis.....	51
23. Gjöld utanríkisráðuneytis	52
24. Gjöld landbúnaðarráðuneytis	53
25. Gjöld sjávarútvegsráðuneytis	54
26. Gjöld dóms- og kirkjumálaráðuneytis.....	55
27. Gjöld félagsmálaráðuneytis	56
28. Gjöld heilbrigðis- og tryggingamálaráðuneytis.....	57

29. Gjöld fjármálaráðuneytis	60
30. Gjöld samgönguráðuneytis	64
31. Gjöld iðnaðarráðuneytis	65
32. Gjöld viðskiptaráðuneytis	66
33. Gjöld Hagstofu Íslands	67
34. Gjöld umhverfisráðuneytis	68
35. Fjármagnskostnaður	69
36. Hlutabréf og eignarhlutir í fyrirtækjum	70
37. Erlent stofnfé	72
38. Veitt löng lán	73
39. Vöru- og efnisbirgðir	74
40. Óinnheimtar ríkistekjur	74
41. Skammtímakröfur, aðrar	75
42. Handbært fé, nettó	76
43. Höfuðstóll	77
44. Lífeyrisskuldbindingar	79
45. Áfallnir ógjaldfallnir vextir, langtímaskuldir	80
46. Tekin löng lán	81
47. Krafa á ríkistekjur	83
48. Ógreidd gjöld (án vaxta)	83
49. Áfallnir ógjaldfallnir vextir, skammtímaskuldir	84
50. Tekin stutt lán	84
51. Aðrar skammtímaskuldir	85
Séryfirlit	87
1. Tekjur ríkissjóðs — sundurliðun	89
2. Gjöld ráðuneyta og stofnana eftir málaflokkum	94
3. Afkoma og höfuðstóll ráðuneyta og stofnana	111
4. Heildarfjárheimildir ársins hjá ráðuneytum og stofnunum	122
5. Millifærslur fjárheimilda innan A-hluta	134
6. Skattastyrkir eftir skatttegundum	152
7. Skattastyrkir eftir málaflokkum	153
8. Markaðar tekjur rétthafa	154
9. Sala eigna	158
10. Veitt og tekin lán A-hluta	160
11. Spariskírteini ríkissjóðs í árslok 2002	161
12. Eignaskrá ríkisins yfir varanlega rekstrarfjármuni	163

Inngangsorð fjármálaráðherra

Afkoma ríkissjóðs á árinu 2002 endurspeglar í meginatriðum þær efnahagsforsendur sem lágu til grundvallar fjárlögum ársins. Í þeim var gert ráð fyrir að staða ríkissjóðs myndi veikjast vegna samdráttar í þjóðarútgjöldum. Niðurstöðutölurnar sýna reyndar að efnahagssamdrátturinn varð meiri á árinu 2002 en síðustu áætlanir bentu til.

Tekjur ársins urðu 259,2 milljarðar króna en það er 33,5% af landsframleiðslu samanborið við 32,0% árið 2001. Hækkun hlutfallsins skýrist alfarið af meiri tekjum vegna einkavæðingar á árinu 2002 en hlutfall skatttekna og almennra rekstrartekna stendur í stað milli ára.

Gjöld ársins voru 267,3 milljarðar króna eða 34,5% af landsframleiðslu og hækkar hlutfallið frá fyrra ári um 3,6%. Ef breytingin milli ára er metin án tilfallandi gjalda þ.e. lífeyrisskuldbindinga og afskrifta skattkrafna er aukning útgjalda milli ára 1,7% af landsframleiðslu eða 22,7 milljarðar króna. Af þeirri hækkun má rekja tæplega 16 milljarða til heilbrigðis- og tryggingamála en útgjöld vegna þeirra aukast um nær 10% umfram almennt verðlag. Útgjöld vegna fræðslu- og menningarmála aukast um 5,5% umfram almennt verðlag, eða 3,2 milljarða. Lífeyrisskuldbindingar aukast um 13,7 milljarða milli ára sem er veruleg hækkun frá fyrra ári. Ástæður þessarar hækkunar má rekja til nokkurra þátta. Þannig eru skuldbindingar nú metnar á grundvelli lífslíka áranna 1996-2000 í stað 1991-1995 áður. Hækkun skuldbindinga A-hlutans vegna þessa eru 4,3 milljarðar. Þá birtast áhrif slakrar ávöxtunar lífeyrissjóða vegna ástands á erlendum hlutabréfamörkuðum með beinum hætti í gjaldfærslu A-hlutans. Við mat á lífeyrisskuldbindingum er miðað við 3,5% raunávöxtun á eignir en í raun vantar um 3,7 milljarða á að sjóðurinn hafi skilað þeirri ávöxtun á eignir B-deildar. Að öðru leyti skýrist hækkunin af auknum réttindaávinningsi sjóðfélaga.

Fyrirnefndar breytingar koma fram í afkomu ríkissjóðs á árinu 2002 sem rekinn var með 8,1 milljarðs króna halla. Sé hins vegar metin afkoman af venjubundinni starfsemi ríkissjóðs án tilfallandi tekna og gjalda, þ.e. án eignasölu, lífeyrisskuldbindinga og afskrifta, er afkoman jákvæð um 6,5 milljarða samanborið við 16,6 milljarða á árinu 2001.

Lánsfjárförf ríkissjóðs nam 15 milljörðum árið 2002 samanborið við 40 milljarða árið 2001. Á móti aukinni lánsfjárförf vegna hreyfinga ársins vegur endurmat erlendra skulda og uppgreiðsla áfallinna vaxta spariskírteina, þannig að staða tekinna lána var í lok árs 2002 um 281 milljarður og hafði lækkað á árinu um 17 milljarða króna. Hreinar skuldir, þ.e. tekin lán að frádregnum veittum lánnum, voru í lok árs 150 milljarðar og höfðu lækkað um 19 milljarða á árinu. Hafa skuldir ríkissjóðs sem hlutfall af landsframleiðslu lækkað umtalsvert á undanförunum árum.

Á árinu 2002 var haldið áfram innborgunum ríkissjóðs til Lífeyrissjóðs starfsmanna ríkisins til að greiða niður uppsafnaðar lífeyrisskuldbindingar. Voru á árinu greiddir 9 milljarðar inn í sjóðinn í þessu skyni. Heildarinnborgun ríkissjóðs frá árinu 1999 með áunnum vöxtum og verðbótum nemur um 55 milljörðum séu greiðslur yfirstandandi árs taldar með. Hefur þetta þegar orðið til þess að fyrirsjáanleg sjóðþurrð hjá LSR hefur frestast frá árinu 2014 til 2025 og mun verða úr sögunni á tiltölulega fáum árum, að óbreyttum forsendum, haldi þessar greiðslur áfram.

Með nýlegum breytingum á ársreikningalögum voru verðbólgu-reikningsskil afnumin í uppgjörum fyrirtækja. Það er stefna ríkisins að framsetning ríkisreiknings sé sem næst því sem almennt gerist í reikningsskilum. Tilgangurinn er að reikningurinn gefi sem gleggsta mynd af umsvifum ríkisins, gera hann auðlæsilegri og auðvelda samanburð.

Lög um fjárreiður ríkisins sem tóku gildi árið 1998 kveða á um að uppgjör ríkissjóðs skuli vera í samræmi við lög um bókhald og ársreikninga, þ.e. almennar uppgjörsvenjur fyrirtækja, nema sérstaklega sé kveðið á um annað. Einu lögbundnu frávikin sem varða uppgjör A-hluta ríkissjóðs er að varanlega rekstrarfjármuni skal færa til gjalda en ekki eignfæra og afskrifa eins og almennt er gert í reikningsskilum fyrirtækja. Við uppgjör ríkissjóðs hefur til langs tíma verið fylgt þeirri reglu að færa endurmat verð- og gengistryggðra lána á höfuðstól í stað þess að færa til gjalda í rekstrarreikning.

Nú þegar verðbólgu-reikningsskil hafa verið afnumin í ársreikningalögum þarf að taka afstöðu til þess hvort ríkissjóður breyti sínum reikningsskilum til samræmis. Einnig er tímabært að meta reynsluna af fjárreiðulögum frá 1998 og hvort frekari tilefni eru til breytinga á þessari löggjöf.



Uppgjör og afkoma ríkissjóðs 2002

Ríkisreikningur er settur fram í samræmi við lög nr. 88/1997 um fjárreiður ríkisins. Þar er lögð áhersla á að í ríkisreikningi hverju sinni séu birtar upplýsingar úr ársreikningum allra ríkisaðila. Uppbygging ríkisreiknings tekur að miklu leyti mið af framsetningu ársreikninga fyrirtækja eftir því sem við getur átt og innan marka laganna um fjárreiður ríkisins.

Reikningurinn fyrir árið 2002 er tvískiptur. Annars vegar er *Ríkisreikningur 2002 - Ríkissjóður A-hluti* þar sem fjallað er um fjármál ríkissjóðs í heild sinni. Hins vegar er *Ríkisreikningur 2002 - Ársreikningar ríkisaðila* sem nær til reikninga stofnana í A-hluta, ríkisfyrirtækja í B-hluta, lána- stofnana í C-hluta, fjármálastofnana í D-hluta og hlutafélaga og sameignarfélaga sem eru að hálfu eða meira í eigu ríkisins í E-hluta.

Afkoma ríkissjóðs

Rekstrarreikningur ríkissjóðs fyrir árið 2002 sýnir 8,1 milljarðs króna tekjuhalla eða um 3,1% af tekjum ársins. Niðurstaða ársins 2001 sýndi 8,6 milljarða króna tekjuafgang eða um 3,6% af tekjum ársins. Sveiflan á milli ári er því töluverð. Lakari afkoma á árinu 2002 samanborið við árið á undan skýrist einkum af tveimur þáttum, þ.e. mun meiri gjaldfærslu lífeyrisskuldbindinga og hærri afskriftum á skattkröfum. Þannig nam gjaldfærsla lífeyrisskuldbindinga 16,3 milljörðum króna á árinu 2002 samanborið við 2,6 milljarða króna árið 2001 og afskriftir skattkrafna námu 10,1 milljarði króna á móti 5,9 milljörðum króna árið á undan.

Yfirlit 1 gefur heildarmynd af ríkisfjármálunum árin 2001 og 2002.

Yfirlit 1. Fjármál ríkissjóðs 2001 og 2002

Í millj. kr.	Reikningur 2002	Fjárlög/ Fjárukalög 2002	Frávik Fjárhæð	%	Reikningur 2001
Tekjur samtals	259.210	268.207	-8.997	-3,4	237.356
Gjöld samtals	267.332	251.291	16.041	6,4	228.713
Tekjur umfram gjöld.....	-8.121	16.916	-25.038	.	8.643
Lánsfjárafgangur/lánsfjárpörf, nettó (+/-)	-14.643	-4.938	-9.705	.	-40.255
Tekin lán, nettó.....	13.465	7.600	5.865	.	41.641
Innlend lán	2.958	7.707
Erlend lán	10.507	33.934
Breyting á handbæru fé.....	-1.178	2.662	-3.840	.	1.386
Hlutfall af vergri landframleiðslu, %					
Tekjur samtals	33,5	34,6	.	.	32,0
Gjöld samtals	34,5	32,4	.	.	30,9
Tekjur umfram gjöld.....	-1,0	2,2	.	.	1,2
Lánsfjárafgangur/lánsfjárpörf, nettó (+/-)	-1,9	-0,6	.	.	-5,4

Tekjuhalla ríkissjóðs á árinu 2002 að fjárhæð 8,1 milljarðar króna svarar til 1,0% af landsframleiðslu ársins. Við afgreiðslu fjárlaga fyrir árið 2002 var gert ráð fyrir 18,5 milljarða króna af-

gangi, en við samþykkt fjárukalaga fyrir árið 2002 var áætlaður 16,9 milljarða króna tekjuafgangur. Tekjuafkoman reyndist því nokkru lakari en áætlað var. Frávikin skýrast aðallega af meiri

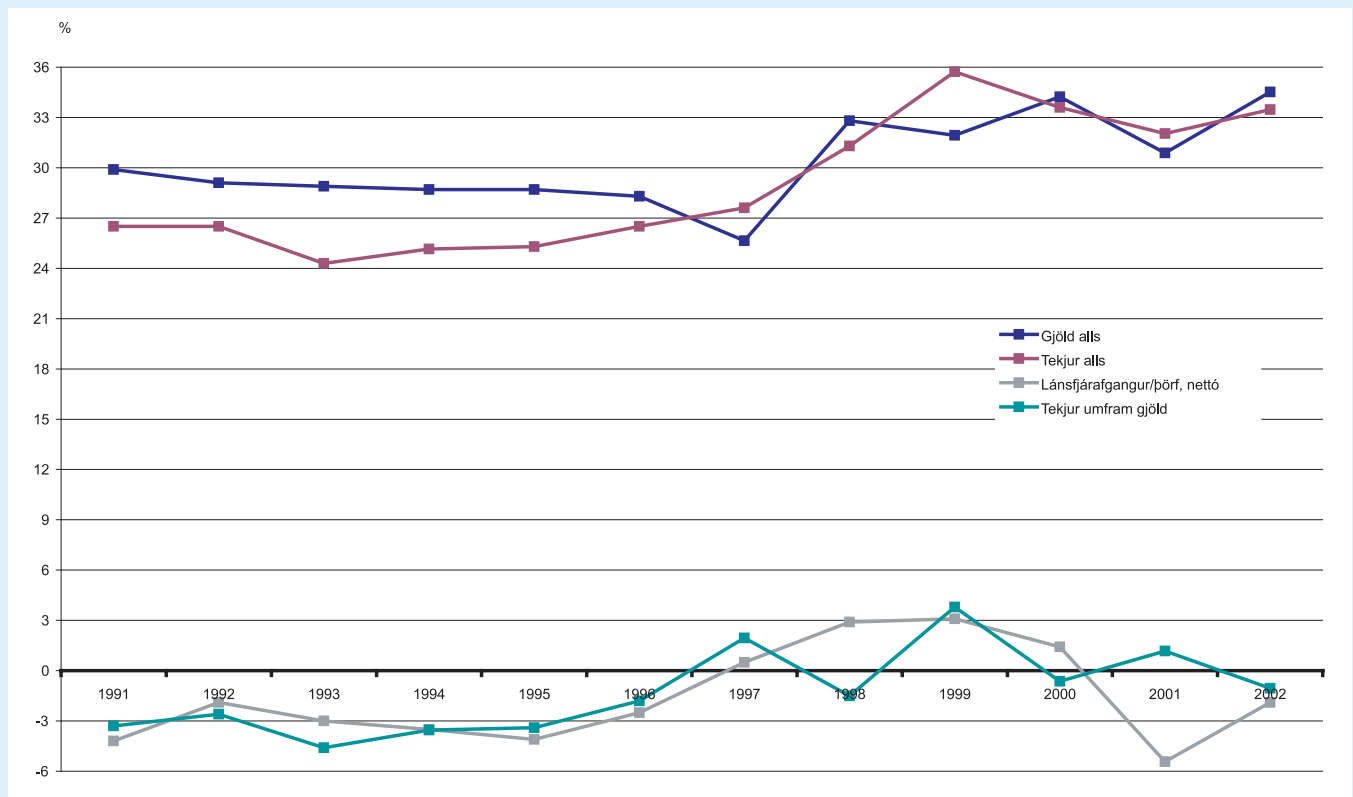
aukningu lífeyrisskuldbindinga og hærri afskriftum á skattkröfum en gert var ráð fyrir, en mjög erfitt er að áætla þessar stærðir af nákvæmni fyrirfram.

Fjárheimildir samkvæmt fjárlögum voru 239,4 milljarðar króna og fjárákalgöllum 11,9 milljarðar króna. Fluttar fjárheimildir frá árinu 2001 voru samtals 4,7 milljarðar króna. Heildarfjárheimildir

ársins 2002 námu því alls 256,0 milljörðum króna.

Á undanförunum árum hefur tekjuafkoma og lánsfjárbörf ríkissjóðs sveiflast nokkuð á milli ára. Þetta kemur glögg fram á mynd 1 en þar eru einnig sýnd heildargjöld og heildartekjur ríkissjóðs sem hlutfall af landsframleiðslu á tímabilinu 1991-2002.

Mynd 1. Lykilstærðir í fjármálum ríkissjóðs 1991-2002 í hlutfalli við verga landsframleiðslu



Hrein lánsfjárbörf ríkissjóðs var 14,6 milljarðar króna á árinu 2002 eða sem nemur 1,9% af vergri landsframleiðslu. Árið 2001 var lánsfjárbörfin mun hærri eða 40,3 milljarðar króna (5,4% af landsframleiðslu) og skýrðist hún meðal annars af 25,0 milljarða króna erlendri lántöku sem var ráðstafað til Seðlabankans til að styrkja gjaldeyrisstöðu þjóðarbúsins. Næstu fjögur ár þar á undan skilaði ríkissjóður lánsfjárafgangi sem nam á bilinu 1,5-3,0% af landsframleiðslu. Er það mælikvarði á fyrirliggjandi svigrúm til að greiða niður skuldir,

Við mat á afkomu ríkissjóðs er mikilvægt að gera greinarmun á útkomu venjubundinnar starfsemi ríkissjóðs annars vegar og á tilfallandi liðum hins vegar. Með venjubundinni starfsemi er einkum átt við hefðbundnar tekjur og gjöld ríkissjóðs en tilfallandi liðir eru fremur eins skiptis sveiflur sem koma fram á tekju- og gjaldahlið. Yfirlit 2 dregur fram slíka aðgreiningu tekna og gjalda hjá ríkissjóði árin 2001 og 2002.

Yfirlit 2. Tekjur og gjöld 2001 og 2002

Í millj. kr.	Reikningur 2002	Reikningur 2001	Fjárlög/ Fjárukalög 2002
Venjubundin starfsemi			
Tekjur samtals.....	247.488	236.291	252.987
Gjöld samtals.....	240.985	219.706	242.510
Tekjur umfram gjöld	6.503	16.585	10.477
Tilfallandi tekjur			
Sala eigna.....	11.722	1.065	15.220
Tilfallandi tekjur samtals.....	11.722	1.065	15.220
Tilfallandi gjöld			
Lífeyrisskuldbindingar.....	16.321	2.613	4.781
Afskriftir skattkrafna.....	10.103	5.944	4.000
Ríkisábyrgðir vegna útflutningslána.....	-77	450	-
Tilfallandi gjöld samtals	26.347	9.007	8.781
Tilfallandi tekjur umfram gjöld	-14.625	-7.942	6.439
Tekjur umfram gjöld	-8.121	8.643	16.916

Sé horft til venjubundinnar starfsemi er niðurstaðan að tekjuafkoman versnar á milli ára úr því að vera jákvæð um 16,6 milljarða króna árið 2001 í 6,5 milljarða króna afgang árið 2002. Jafnframt kemur fram að niðurstaða ársins 2002 er 4,0 milljörðum króna lakari en áætlað var, þ.e. 6,5 milljarða króna afgangur samanborið við 10,5 milljarða króna samkvæmt áætlun ársins.

Yfirlitið sýnir miklar sveiflur í tilfallandi gjalda- og tekjuliðum ríkissjóðs á milli ára. Halli af tilfallandi liðum nam 14,6 milljörðum króna á árinu 2002. Tilfallandi tekjur reyndust 3,5 milljarða króna undir áætlun og skýrist af minni söluhagnaði af hlutabréfum en ráðgert var. Þau frávik koma einkum til af því að ekki varð af fyrirhugaðri sölu á hlutabréfum ríkissjóðs í Búnaðarbanka Íslands hf. á árinu 2002. Tilfallandi gjöld reyndust 17,6 milljarða króna umfram áætlun, námu 26,3 milljörðum króna. Árið 2001 voru tilfallandi gjöld 9,0 milljarðar króna. Við samanburð á milli ára kemur fram mikil hækkun á gjöldum vegna lífeyrisskuldbindinga og afskrifta skattkrafna.

Aukning lífeyrisskuldbindinga ríkissjóðs á árinu 2002 skýrist að stórum hluta af tveimur þáttum. Annars vegar miðast tryggingafræðilegar út-

tektir lífeyrissjóðanna fyrir árið 2002 við nýjar tölur um lífslíkur út frá reynslu árána 1996-2000 í stað 1991-1995 áður. Áhrif þessarar forsendubreytingar komu fram í rösklega 4 milljarða króna hækkun á lífeyrisskuldbindingum ríkissjóðs. Hins vegar lækkaði hlutfall eiginfjár af óuppgerðum skuldbindingum hjá Lífeyrissjóði starfsmanna ríkisins (LSR) og Lífeyrissjóði hjúkrunarfræðinga (LH) töluvert á milli ára. Hlutfallið lækkaði úr 10,5% í 7,0% hjá LSR og úr 23,4% í 21,4% hjá LH. Má rekja það til þess að skuldbindingar sjóðanna hækkðu meira en nam ávöxtun eigna þeirra. Áhrif þessa koma fram í samsvarandi hækkun á hlutdeild launagreiðenda í lífeyrisskuldbindingum sjóðanna. Lækkun eiginfjárlutfallsins hjá LSR og LH fól í sér um 7,7 milljarða króna hækkun á lífeyrisskuldbindingum ríkissjóðs gagnvart sjóðunum á árinu 2002.

Afskriftir skattkrafna hækka úr 5,9 milljörðum króna árið 2001 í 10,1 milljarð króna árið 2002. Hækkunin kemur fram í beinum afskriftum á skattkröfum en þær eru ákveðnar af svokallaðri afskriftanefnd. Fjármálaráðherra skipar í nefndina en í henni eiga sæti fulltrúi fjármálaráðuneytisins, tollstjórans í Reykjavík, ríkisendurskoðunar og

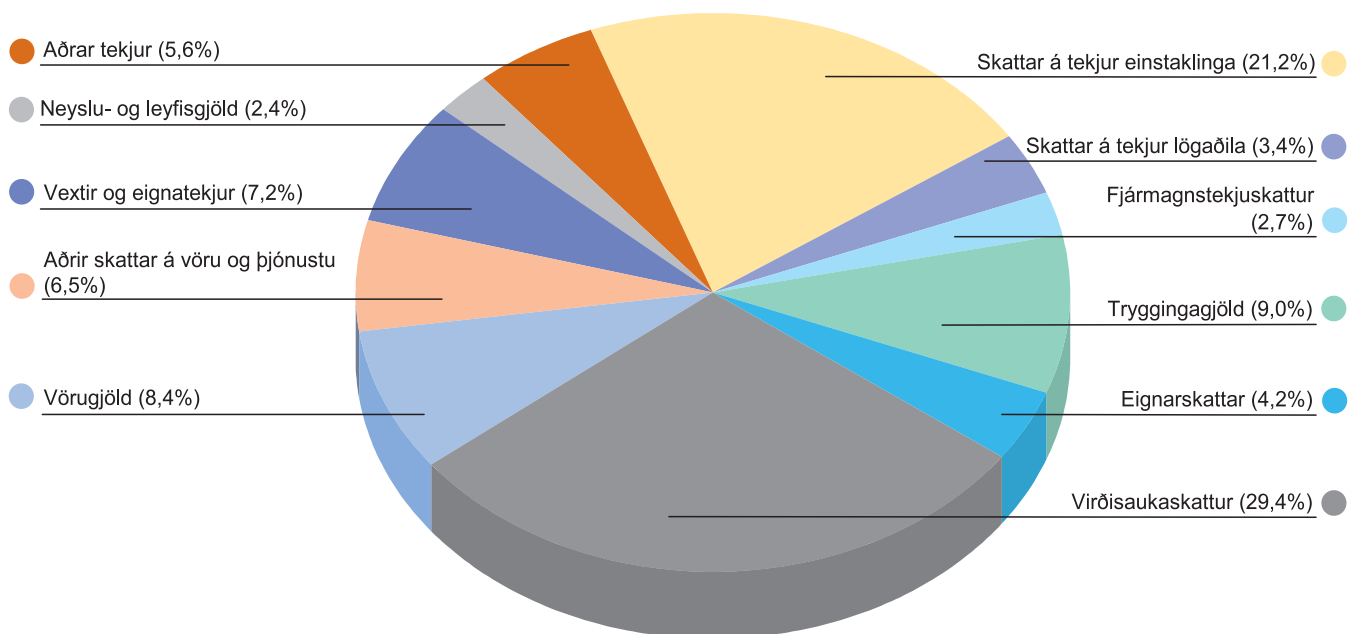
ríkisskattstjóra. Almennt er gætt ítrustu varfærni hvað snertir afskriftir skattkrafna. Á árinu 2002 kemur fram há bein afskrift á kröfum í virðisaukaskatti og í dráttarvöxtum sem almennt fylgja þeim kröfum. Auknar afskriftir á árinu 2002 skýrast einkum af aukningu gjaldþrota, vaxandi erfiðleikum margra fyrirtækja og ofmetnum eftirstöðvum fyrri ára.

Tekjur ríkissjóðs námu alls 259,2 milljörðum króna á árinu 2002 eða um 33,5% af landsframleiðslu ársins. Árið 2001 námu tekjurnar 237,4 milljörðum króna eða 32,0% af landsframleiðslunni. Hækkun á milli ára nam því 21,9 milljörðum króna eða um 9,2%. Vísitala neysluverðs hækkaði um 4,8% að meðaltali á milli árunna 2001 og 2002. Að raungildi hækkuðu tekjurnar því um

4,2% á milli ára miðað við breytingar neysluverðs-vísitölunnar. Endurskoðuð áætlun um tekjur við afgreiðslu fjárukalaga fyrir árið 2002 nam alls 268,2 milljörðum króna og er það 9,0 milljörðum króna hærri fjárhæð en útkoma ársins sýndi. Frávik á einstökum liðum eru misjöfn en þar ber hæst 5,0 milljarða króna í tekjuskatti einstaklinga, 1,7 milljarða króna í tekjuskatti lögaðila og 3,5 milljarða króna í sölu eigna.

Tekjur ríkissjóðs skiptust þannig á árinu 2002 að skatttekjur námu 85,1%, aðrar rekstrartekjur 9,9%, sala eigna 4,5% og aðrar tekjur 0,5%. Virðisaukaskattur var sem fyrr helsti tekjustofn ríkissjóðs eða 29,4% af heildartekjunum, tekjuskattar 24,6%, tryggingagjöld 9,0% og vörugjöld 8,4%. Mynd 2 sýnir hlutfallslegt vægi helstu tekjustofna ríkissjóðs á árinu 2002.

Mynd 2. Tekjur ríkissjóðs 2002, %



Gjöld ríkissjóðs námu alls 267,3 milljörðum króna á árinu 2003 eða um 34,5% af landsframleiðslu ársins. Árið 2001 voru gjöldin 228,7 milljarðar króna eða 30,9% af landsframleiðslunni. Gjöldin hækkuðu því um 38,6 milljarða króna á milli ára eða um 11,5% að raungildi. Fram hefur komið að gjaldfærsla lífeyrisskuldbindinga og afskrift skattkrafna hækkuðu verulega á árinu 2002 samanborið við árið á undan eða um 17,9 milljarða króna. Að þessum liðum frátöldum hækkuðu gjöldin um 20,8 milljarða króna á milli ára eða um 9,4%. Það svarar til 4,4% hækkunar að raungildi.

Útgjöld til heilbrigðismála, almannatrygginga og fræðslumála vega þungt hjá ríkissjóði og námu þau alls 136,6 milljörðum króna eða 51,1% af gjöldum ríkisins á árinu 2002. Árið 2001 námu gjöld þessara málaflokka 118,7 milljörðum króna. Hækkun á milli ára nam því 15,1% eða um 9,8% að raungildi.

Gjöld til heilbrigðismála námu 66,2 milljörðum króna, hækkuðu um 9,0 milljarða króna eða 15,7% á milli ára. Hækkun framlaga nam 10,4% að raungildi. Af málaflokkum sem falla hér undir má nefna sjúkráhusþjónustu 46,2 milljarða króna, heilsugæslu 11,3 milljarða króna, lyf og hjálpartæki 6,8 milljarða króna.

Gjöld til almannatrygginga námu 47,1 milljarði króna, hækkuðu um 6,6 milljarða króna eða 16,3% á milli ára. Hækkun framlaga nam 11,0% að raungildi. Undir þennan málaflokk falla meðal annars útgjöld vegna lífeyristrygginga 22,4 milljarðar

króna, bætur skv. lögum um félagslega aðstoð 6,2 milljarðar króna, vaxtabætur 5,1 milljarður króna, barnabætur 4,8 milljarðar króna og fæðingarorlof 4,7 milljarðar króna,

Gjöld til fræðslumála námu 23,3 milljörðum króna, hækkuðu um 2,3 milljarða króna eða 11,0% á milli ára. Hækkun framlaga nam 5,9% að raungildi. Hér er einkum um að ræða útgjöld til æðra skólastigs 11,2 milljarða króna og framhaldsskólastigsins 10,5 milljarða króna.

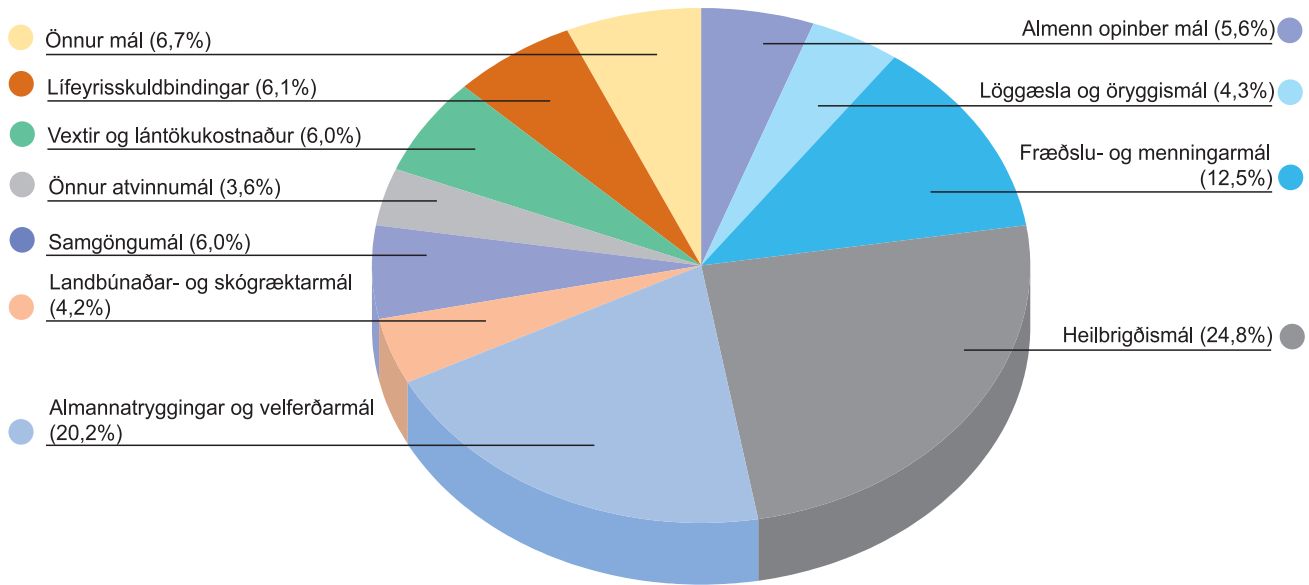
Samtala gjalda vegna lífeyrisskuldbindinga og afskrifta skattkrafna nam 26,4 milljörðum króna eða 9,9% af gjöldum ríkissjóðs á árinu 2002 samanborið við 8,6 milljarða króna eða 3,7% árið á undan.

Fjármagnskostnaður ríkissjóðs nam 16,0 milljörðum króna eða 6,0% af gjöldum ríkissjóðs á árinu 2002. Gjöldin lækkuðu um 1,9 milljarða króna frá árinu á undan eða um 10,7%. Að raungildi lækkaði fjármagnskostnaður ríkissjóðs um 14,8% frá árinu á undan. Ástæður þessa eru einkum lækkun samningsbundinna skulda á árinu 2002, lækkun vaxta, hagstæðari lánsamningar og sterk staða krónunnar gagnvart erlendum gjaldmiðlum.

Gjöld ríkissjóðs til annarra málaflokka námu 88,3 milljörðum króna eða 33,0% af gjöldum ríkissjóðs á árinu 2002. Hækkun á milli ára nam 4,7 milljörðum króna eða 5,7%. Að raungildi hækkuðu þessi framlög um 0,8%.

Mynd 3 sýnir vægi helstu málaflokka í heildargjöldum ríkissjóðs á árinu 2002.

Mynd 3. Gjöld ríkissjóðs 2002 eftir málaflokkum, %



Hagræn skipting gjalda ríkissjóðs á árinu 2002 var þannig að rekstrargjöld án fjármagnskostnaðar námu 43,7% af heildargjöldum ríkissjóðs. Þar af námu launagjöld 26,7%, lífeyrisskuldbindingar 6,1%, önnur gjöld 18,7% og sértekjur til lækkunar á gjöldum 7,9%. Önnur útgjöld ríkissjóðs skiptust þannig að fjármagnskostnaður nam 6,0%, rekstrar- og neyslutilfærslur 42,1%, viðhaldsgjöld 2,3%, stofnkostnaður 4,0% og fjármagnstilfærslur 1,9%.

Hrein lánsfjárförf ríkissjóðs nam 14,6 milljörðum króna á árinu 2002. Sem hlutfall af landsframleiðslu nam hún 1,9% samanborið við 5,4% láns-

fjárförf árið 2001. Lántökur ríkissjóðs umfram afborganir námu 3,0 milljörðum króna á innlendum fjármagnsmarkaði á árinu 2002, en erlendar lántökur voru 10,5 milljarða króna umfram afborganir. Umsvif ríkissjóðs á innlenda markaðnum voru þó töluvert meiri en þessar tölur gefa til kynna einkum á skammtíma fjármagnsmarkaði en sala á ríkisvixlum nam alls 24,0 milljörðum króna og endurgreiðsla þeirra einnig. Tekin erlend veltílán námu alls 180,3 milljörðum króna og afborganir 183,9 milljörðum króna. Yfirlit 3 gefur vísbendingu um umsvif ríkissjóðs á fjármagnsmarkaði á árinu 2002.

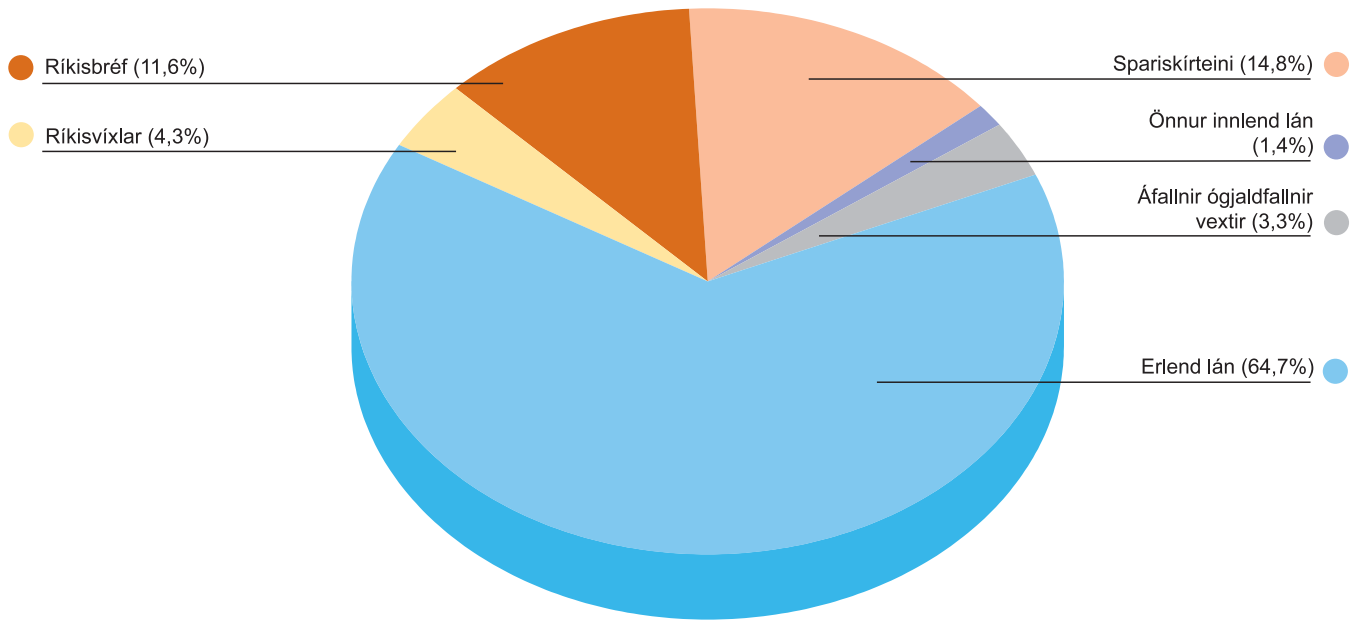
Yfirlit 3. Skuldir og veitt lán ríkissjóðs 2002

Í millj. kr	Staða í ársbyrjun	Ný lán umfram afborganir	Endurmat ársins	Staða í árslok
Tekin lán				
Ríkisvixlar	12.003	1	-	12.004
Ríkisbréf	19.588	12.893	-	32.482
Spariskírteini	50.281	-9.519	903	41.666
Önnur innlend lán.....	4.191	-417	27	3.799
Erlend lán	198.289	10.507	-26.792	182.005
Tekin lán samtals	284.352	13.466	-25.863	271.955
Áfallnir ógjaldfallnir vextir	13.962	-5.141	331	9.152
Skuldaviðurkenningar samtals	298.314	8.325	-25.532	281.107
Lánveitingar				
Skammtímakröfur umfram skammtímaskuldir.....	36.512	14.293	-59	50.727
Veitt stutt lán	1	0	-	1
Veitt löng lán	93.049	-11.310	-865	80.874
Lán tengd innlendu verðlagi	79.517	-8.509	1.237	72.245
Gengisbundin lán.....	13.532	-2.801	-2.102	8.630
Lánveitingar samtals	129.561	2.983	-924	131.602
Skuldaviðurkenningar umfram lánveitingar	168.753	5.342	-24.608	149.506
Hlutfall af vergri landsframleiðslu, %				
Skuldir samtals.....	40,3	1,1	.	36,3
Par af erlendar skuldir	26,8	1,4	.	23,5
Lánveitingar samtals	17,5	0,4	.	17,0
Par af veitt löng lán	12,6	-1,5	.	10,4
Skuldaviðurkenningar umfram lánveitingar	22,8	0,7	.	19,3

Mismunur á teknum og veittum lánnum gefur til kynna hver lánsfjárþörf ríkissjóðs er til eigin þarfa. Heildarskuldir ríkissjóðs í árslok 2002 námu 281,1 milljarði króna, en að teknu tilliti til lánveitinga námu hreinar skuldir 149,5 milljörðum króna. Í hlutfalli við landsframleiðslu ársins námu heildarskuldir ríkissjóðs 36,3% í árslok 2002 samanborið við 40,3% árið 2001, 34,2% árið 2000 og 36,3% árið 1999. Skuldir ríkissjóðs umfram lánveitingar námu 19,3% af landsframleiðslu árið 2002, en hlutfallið var 22,8% í árslok 2001 og 19,1% í árslok 1999 og 2000.

Að lokum er í mynd 4 sýnd samsetning skulda A-hluta ríkissjóðs eftir gjaldmiðlum í árslok 2002. Erlendar skuldir námu 64,7% af heildarskuldinni og innlendar skuldir 35,3%. Lán tengd bandaríkjadólar námu 20,0% af heildarskuld ríkissjóðs, evrum 30,9%, sterlingspundum 6,0% og japönskum yenum 5,8%. Af innlendum skuldunum vega spariskírteini þýngst en að meðtöldum uppsöfnuðum áföllnum vöxtum námu þau 17,7% af heildarskuldinni.

Mynd 4. Skuldir ríkissjóðs í árslok 2002, %



Ríkisreikningur 2002

Að lokum sýnir yfirlit 4 áætlaðar endurgreiðslur vaxta og afborgana af veittum og teknum löngum

lánnum ríkissjóðs miðað við þá lánessamninga sem voru í gildi í árslok 2002.

Yfirlit 4. Endurgreiðslur af veittum og teknum löngum lánnum í árslok 2002

Í milljörðum króna	2003	2004	2005	2006	2007	2008 og síðar	Samtals
Tekin lán							
Afborganir							
Spariskírteini	5,1	3,1	16,3	0,5	-	28,8	53,8
Ríkisbréf.....	12,9	-	-	-	16,4	9,1	38,4
Önnur innlend lán	0,1	0,1	0,2	0,1	-	1,9	2,4
Erlend lán.....	13,8	25,2	28,8	24,0	20,0	70,4	182,2
Afborganir samtals	31,9	28,4	45,3	24,6	36,4	110,2	276,8
Vextir							
Spariskírteini	4,0	1,5	6,8	-	-	0,9	13,2
Ríkisbréf.....	0,4	0,7	0,7	0,7	0,7	4,0	7,2
Önnur innlend lán	0,1	0,1	0,1	0,1	-	1,0	1,4
Erlend lán.....	7,3	7,1	5,6	4,4	3,8	14,2	42,4
Vextir samtals.....	11,8	9,4	13,2	5,2	4,5	20,1	64,2
Vextir og afborganir							
Spariskírteini	9,1	4,6	23,1	0,5	-	29,7	67,0
Ríkisbréf.....	13,3	0,7	0,7	0,7	17,1	13,1	45,6
Önnur innlend lán	0,2	0,2	0,3	0,2	-	2,9	3,8
Erlend lán	21,1	32,3	34,4	28,4	23,8	84,6	224,6
Vextir og afborganir samtals	43,7	37,8	58,5	29,8	40,9	130,3	341,0
Veitt lán							
Afborganir							
Endurlán ríkissjóðs.....	4,8	7,3	6,4	3,6	4,8	15,5	42,4
Ríkissjóður	4,4	15,7	2,5	2,5	2,4	9,3	36,8
Afborganir samtals	9,2	23,0	8,9	6,1	7,2	24,8	79,2
Vextir							
Endurlán ríkissjóðs.....	2,5	2,3	1,9	1,5	1,3	4,5	14,0
Ríkissjóður	1,9	1,6	0,8	0,7	0,6	3,0	8,6
Vextir samtals.....	4,4	3,9	2,7	2,2	1,9	7,5	22,6
Vextir og afborganir							
Endurlán ríkissjóðs.....	7,3	9,6	8,3	5,1	6,1	20,0	56,4
Ríkissjóður	6,3	17,3	3,3	3,2	3,0	12,3	45,4
Vextir og afborganir samtals	13,6	26,9	11,6	8,3	9,1	32,3	101,8



FJÁRMÁLARÁÐUNEYTIÐ

Forseti Alþingis
Alþingishúsinu v/Austurvöll
150 Reykjavík

Arnarhvoli 150 Reykjavík
kennitala: 550169 - 2829
sími: 545 9200 bréfasími: 562 8280
netfang: postur@fjr.stjr.is
veffang: <http://www.raduneyti.is/fjr>

Reykjavík 28. júlí 2003

Tilvísun: FJR03070090/312-4/1B/--

Samkvæmt ákvæðum laga nr. 88/1997 um fjárreiður ríkisins, með síðari breytingum, hefur Fjársýsla ríkisins gert ríkisreikning fyrir árið 2002. Reikningurinn inniheldur samstæðuuppgjör fyrir A-hluta ríkissjóðs ásamt sjálfstæðu uppgjöri fyrir alla ríkisaðila og er hann gerður í samræmi við lög og þær venjur sem gilda um reikningsskil ríkisins. Þá hefur Ríkisendurskoðun endurskoðað reikninginn með vísan til laga nr. 86, 27. maí 1997 um ríkisendurskoðun sbr. 43. gr. stjórnarskrár. Hér með staðfesta fjármálaráðherra og fjársýslustjóri hann með undirritun sinni.

Reikningurinn sendist Alþingi hjálagður.

fjármálaráðherra

fjársýslustjóri



Áritun ríkisendurskoðanda

Til Alþingis


Ríkisendurskoðun hefur endurskoðað A-hluta ríkisreiknings fyrir árið 2002. Reikningurinn tekur til ríkisaðila sem fara með ríkisvald og tilheyra A-hluta ríkissjóðs. Ríkisreikningur hefur að geyma greinargerð, rekstrarreikning, efnahagsreikning, sjóðstreymi og skýringar nr. 1 - 51 ásamt séryfirlitum. Ríkisreikningur er lagður fram af fjármálaráðherra og fjársýslustjóra og á ábyrgð þeirra í samræmi við lög og starfsskyldur. Samkvæmt 6. og 8. gr. laga um Ríkisendurskoðun ber henni að endurskoða ríkisreikning og felst ábyrgð hennar í því álitum sem hún lætur í ljós á grundvelli endurskoðunarinnar.

Endurskoðað var í samræmi við góða endurskoðunarvenju. Það þýðir að skipuleggja á og haga endurskoðuninni þannig að nægjanleg víska fáiast um að reikningurinn sé án verulegra annmarka. Endurskoðunin fólst meðal annars í að sannreyna fjárhæðir og upplýsingar sem fram koma í ríkisreikningi og einnig athugun á þeim reikningsskilaaðferðum og matsreglum sem beitt er við gerð hans og framsetningu í heild. Að mati stofnunarinnar fengust við endurskoðunina nægjanlega traustar upplýsingar til að byggja álit hennar á.

Það er álit Ríkisendurskoðunar, að ríkisreikningur gefi í öllum meginatriðum glögga mynd af afkomu ríkissjóðs og ríkisstofnana í A-hluta á árinu 2002 og efnahag 31. desember 2002 og sé í samræmi við lög og viðurkenndar reikningsskilavenjur ríkissjóðs.

Um einstaka athugasemdir vísar stofnunin til sérstakrar skýrslu um endurskoðun ríkisreiknings fyrir árið 2002 sem send verður Alþingi.

Reykjavík í júlí 2003


Sigurður Þórðarson
ríkisendurskoðandi



FJÁRMÁLARÁÐUNEYTI
FJÁRSÝSLA RÍKISINS

Ríkisreikningur fyrir árið 2002

Yfirlitsreikningur
A-hluta ríkissjóðs

Rekstrarreikningur

Í millj. kr.	Skýringar	Reikningur 2002	Heildar- fjárheimildir 2002	Reikningur 2001
Tekjur				
Skatttekjur				
	4	55.053	60.097	52.506
	5	8.807	10.500	9.551
	6	7.709	7.707	6.839
	7	23.397	24.171	21.909
	8	11.001	11.105	10.596
	9	76.271	76.792	72.147
	10	28.349	29.411	28.909
	11	9.121	9.049	8.557
	12	803	1.345	714
		220.510	230.178	211.729
Aðrar rekstrartekjur				
	13	3.095	2.456	1.917
	14	15.629	13.521	14.727
	15	6.313	5.352	5.782
	16	745	550	848
		25.782	21.879	23.274
	17	11.722	15.220	1.065
		-	-	-
	18	1.196	930	1.288
	3	259.210	268.207	237.356
Gjöld				
	20	2.596	2.701	2.111
	21	1.444	2.083	1.146
	22	30.173	30.093	26.803
	23	5.489	5.837	4.965
	24	11.610	11.185	11.039
	25	2.883	3.521	2.813
	26	13.883	14.615	12.901
	27	20.695	20.611	16.767
	28	96.361	94.848	84.559
	29	41.963	27.296	23.706
	30	15.902	17.099	15.869
	31	2.891	3.295	2.972
	32	1.468	1.611	1.450
	33	500	522	399
	34	3.469	4.042	3.290
	35	16.005	16.640	17.923
	19	267.332	255.999	228.713
	2	-8.121	12.208	8.643

Efnahagsreikningur 31. desember

Í millj. kr.	Skýringar	Reikningur 2002	Reikningur 2001	
Eignir				
Áhættufjármunir og langtímakröfur				
	Eignarhlutir í fyrirtækjum og hlutafé	36	89.813	88.822
	Erlent stofnfé	37	3.510	3.957
	Veitt löng lán	38	80.874	93.049
	Næsta árs afborganir fluttar á skammtímakröfur	38	-9.143	-14.036
	Langtímakröfur og áhættufjármunir samtals		165.055	171.792
Veltufjármunir				
	Vöru- og efnisbirgðir	39	988	903
	Óinnheimtar ríkistekjur	40	58.170	53.400
	Skammtímakröfur, aðrar	41	17.133	8.514
	Næsta árs afborganir af veittum löngum lánum	38	9.143	14.036
	Handbært fé, nettó	42	16.468	18.046
	Veltufjármunir samtals		101.902	94.899
	Eignir samtals		266.957	266.691
Skuldir og höfuðstóll				
Höfuðstóll				
	Höfuðstóll í ársbyrjun		-224.791	-198.101
	Höfuðstóll í ársbyrjun, leiðrétting		-	-68
	Endurmat		10.955	-35.265
	Tekjujöfnuður		-8.121	8.643
	Höfuðstóll í árslok	43	-221.958	-224.791
Skuldir				
	Lífeyrisskuldbindingar	44	183.230	167.746
Langtímaskuldir				
	Áfallnir ógjaldfallnir vextir	45	9.152	13.962
	Tekin löng innlend lán	46	77.818	73.902
	Tekin löng erlend lán	46	182.005	198.289
	Næsta árs afborganir fluttar á skammtímaskuldir	46	-31.953	-27.596
	Langtímaskuldir samtals		237.022	258.557
Skammtímaskuldir				
	Krafa á ríkistekjur	47	1.267	1.132
	Ógreidd gjöld (án vaxta)	48	7.176	6.081
	Áfallnir ógjaldfallnir vextir	49	7.380	7.898
	Tekin stutt lán	50	12.133	12.160
	Aðrar skammtímaskuldir	51	8.754	10.311
	Næsta árs afborganir af langtímaskuldum	46	31.953	27.596
	Skammtímaskuldir samtals		68.663	65.179
	Skuldir og höfuðstóll samtals		266.957	266.691

Sjóðstreymi

Í millj. kr.	Reikningur 2002	Fjárlög/ Fjárukalög 2002	Reikningur 2001
Rekstrarhreyfingar			
Tekjujöfnuður	-8.121	16.916	8.643
Rekstrarliðir sem ekki hafa áhrif á handbært fé			
Lífeyrisskuldbindingar	11.878	-18.902	-1.119
Afföll af teknum lánum	3.461		2.663
Áfallin ógjaldfallin vaxtagjöld langtímaskulda	-5.141		-3.370
Gjaldfærð ríkisábyrgð	-77		450
Söluhagnaður af eignum	-10.539		-535
Tekjufærsla vegna sölu lands	-700		-90
Tekjufærsla vegna endurmats félaga	-	-	-90
Breyting rekstrartengdra eigna og skulda			
Afskrifaðar skattkröfur	10.103	4.000	5.944
Aðrar viðskiptakröfur, hlutafjársla	11.269	-	-
Aðrar viðskiptakröfur, (breyting)	-23.636	-7.629	-9.936
Viðskiptaskuldir, (breyting)	-769	-774	-2.136
Handbært fé frá rekstri	-12.274	-6.388	514
Fjárfestingarhreyfingar			
Veitt stutt lán	-	-16.000	-
Veitt löng lán	-3.982	-4.350	-20.766
Afborganir veittra lána	15.992	15.200	8.275
Fyrirfram greitt upp í langtímakostnað	-10.892	-9.000	-14.276
Kaup hlutabréfa og eiginfjárframlög	-5.355	-5.300	-11.675
Sala hlutabréfa og eignarhluta	5.329	20.900	338
Fjárfestingarhreyfingar samtals	1.091	1.450	-38.104
Fjármögnunarhreyfingar			
Gengismunur og endurmat sjóðs- og bankareikninga	-400	-	-171
Tekin stutt lán, nettó	-28	-	5.955
Tekin löng lán	61.721	41.200	66.182
Afborganir lána	-51.689	-33.600	-33.160
Fjármögnunarhreyfingar samtals	9.605	7.600	38.806
Aukning handbærs fjár	-1.578	2.662	1.216
Handbært fé í ársbyrjun	18.046	.	16.830
Hreyfingar á sjóðs- og bankareikningum	-1.178	.	1.388
Gengismunur og endurmat sjóðs- og bankareikninga	-400	.	-172
Handbært fé í árslok	16.468	.	18.046



FJÁRMÁLARÁÐUNEYTI
FJÁRSÝSLA RÍKISINS

Ríkisreikningur fyrir árið 2002

Skýringar með
reikningi A-hluta ríkissjóðs

1. Ríkisreikningur og reikningskilareglur ríkisaðila

1.1 Lög um fjárreiður ríkisins

Ríkisreikningur er saminn á grundvelli laga nr. 88 frá 16. maí 1997 um fjárreiður ríkisins. Samkvæmt 1. gr. laganna skal haga reikningshaldi ríkisaðila í samræmi við ákvæði laga nr. 145/1994, um bókhald, og laga nr. 144/1994, um ársreikninga, að svo miklu leyti sem ekki er mælt sérstaklega fyrir um annað í fjárreiðulögunum.

Ríkisreikningur nær yfir fjárreiður ríkisaðila. Samkvæmt 2. gr. laganna eru ríkisaðilar skilgreindir sem þeir sem fara með ríkisvald og þær stofnanir og fyrirtæki sem eru að hálfu eða meiri hluta í eigu ríkisins. Samkvæmt 3. gr. laganna skiptist ríkisreikningur í eftirfarandi hluta:

A-hluti. Æðsta stjórn ríkisins, ráðuneyti og ríkisstofnanir. Þá nær A-hluti einnig yfir verðmiðlunar- og verðjöfnunarsjóði, öryggis- og eftirlitsstofnanir og þjónustustofnanir við ríkisaðila sem starfa samkvæmt sérstökum lögum. Loks skal þar gerð grein fyrir fjárreiðum þeirra sem ekki eru ríkisaðilar ef ríkissjóður kostar að öllu eða verulegu leyti starfsemi þeirra með framlögum eða ber rekstrarlega ábyrgð á starfseminni samkvæmt lögum eða samningi

B-hluti. Ríkisfyrirtæki sem starfa á markaði og standa að öllu eða verulegu leyti undir kostnaði við starfsemi sína með tekjum eða sölu á vöru eða þjónustu til almennings og fyrirtækja, hvort sem er í samkeppni eða í skjóli einkaréttar, enda séu þau hvorki sameignar- né hlutafélög.

C-hluti. Lánastofnanir í eigu ríkisins aðrar en innlánsstofnanir, enda séu þær hvorki sameignar- né hlutafélög.

D-hluti. Fjármálastofnanir ríkisins, þar með taldir bankar og váttryggingafyrirtæki í eigu ríkisins, enda séu þær hvorki sameignar- né hlutafélög.

E-hluti. Sameignar- og hlutafélög sem ríkið á að hálfu eða meira.

Reikningurinn fyrir árið 2002 er tvískiptur. Annars vegar er *Ríkisreikningur 2002 - Ríkissjóður* A-hluti þar sem fjallað er um fjármál ríkissjóðs í heild. Hins vegar er *Ríkisreikningur 2002 - Ársreikningar ríkisaðila* sem nær til reikninga stofnana í A-hluta, ríkisfyrirtækja í B-hluta, lána- stofnana í C-hluta, fjármálastofnana í D-hluta og hlutafélaga og sameignarfélaga sem eru að hálfu eða meira í eigu ríkisins í E-hluta.

1.2 A-hluti ríkissjóðs

Reikningskilareglur

1. Lög um fjárreiður ríkisins. Eftir gildistöku laganna gilda almennt sömu reglur og í reikningskilum fyrirtækja með tveimur undantekningum. Þær varða bókhaldslega meðferð varanlegra rekstrarfjármuna annars vegar og færslur verðlags- og gengisbreytinga hins vegar. Ríkisaðilum í A-hluta er gert að færa varanlega rekstrarfjármuni til gjalda þegar stofnað er til skuldbindandi samninga um kaup á þeim. Gjaldfærslu verksamninga skal haga í samræmi við framvindu verks ljúki því ekki á reikningsárinu. Þá eru áhrif launa-, verðlags- og gengisbreytinga á stöðu lánareikninga færð um endurmatsreikning á höfuðstólsreikning en ekki á rekstrarreikning.

2. Rekstrargrunnur. Reikningurinn er gerður upp á rekstrargrunni. Tekjur sem álagðar eru á reikningsárinu eru tekjufærðar án tillits til þess hvenær þær innheimtast og gjöld eru gjaldfærð á árinu þegar til þeirra er stofnað óháð því hvenær þau koma til greiðslu.

Í rekstrarreikningi A-hluta ríkisreiknings eru gjöld tilfærð að frádregnum sértekjum stofnana, sbr. 12. gr. laganna, með sama hætti og gjöld í 1. og sundurliðun 2 í fjárlögum.

3. Eignir og skuldir

Verð- og gengisbreytingar. Áhrif almennra verð- og gengisbreytinga á lánareikninga eru ekki sýnd í rekstrarreikningi A-hluta ríkissjóðs. Þess í stað eru breytingar á stöðu þeirra vegna gengismunar og verðbóta færðar um endurmatsreikning á höfuðstólsreikning.

Hlutabréf. Almennt er miðað við framreiknaða bókfærða eign í ársbyrjun með breytingum á vísitölu neysliverðs frá ársbyrjun til ársloka. Hafi jöfnunarbréf verið gefin út á árinu eru þau látin gilda. Hlutabréf sem keypt eru á árinu eru framreiknuð til ársloka frá gildandi vísitölu á kaupdegi.

Eignarhlutir í fyrirtækjum og stofnunum sem ekki eru hlutafélög. Þeir voru færðir inn í efnahagsreikning ríkissjóðs í fyrsta sinn í ársbyrjun 1998. Almennt miðaðist upphafs færslan við 80% af eigin fé viðkomandi aðila samkvæmt ársreikningi í árslok 1997 eða við sérfræðilegt mat á virði þar sem það lá fyrir. Í árslok 2002 er almennt mið-

að við framreiknaðan bókfærðan eignarhluta í ársbyrjun með breytingum á vísitölu neysliverðs frá ársbyrjun til ársloka. Jafnframt taka reikningsskilin tillit til sérstakra úttekta sem gerðar eru á verðmæti fyrirtækja sem ríkissjóður á að hluta eða öllu leyti.

Veitt og tekin lán. Verðtryggð og gengisbundin veitt og tekin lán eru uppfærð miðað við skráð gengi gjaldmiðla 31. desember 2002 og vísitölur janúarmánaðar 2003.

Lífeyrisskuldbindingar. Tryggingafræðilegt mat á lífeyrisskuldbindingum ríkissjóðs miðast meðal annars við eftirtaldir almennar forsendur: 2% ávöxtun umfram launahækkunar; íslenskar lífslíkur samkvæmt reynslu árána 1996-2000; íslenskar barneigna- og hjúskaparlíkur hjá öðrum en lífeyrisþegum, en hjá þeim var raunveruleg hjúskaparstaða notuð; viðmiðun við danskar örorkulíkur í skrifstofustörfum þar sem íslenskar tölur eru ekki tiltækar. Við matið er almennt miðað við að virkir sjóðfélagar hefji töku ellilífeyris 68 ára hjá Lífeyrissjóði starfsmanna ríkisins (LSR) og 65 ára hjá Lífeyrissjóði hjúkrunarfræðinga (LH).

Í ríkisreikningi miðast færsla lífeyrisskuldbindinga ríkissjóðs við áfallnar skuldbindingar, þar sem nýjar skuldbindingar færast um rekstrarreikning og almennar launabreytingar um endurmatsreikning. Við mat á almennum launabreytingum er beitt vísitölu launa opinberra starfsmanna og bankamanna sem Hagstofa Íslands reiknar. Jafnframt er tekið tillit til sérstakra innborgana ríkissjóðs upp í framtíðarskuldbindingar sínar gagnvart lífeyrissjóðunum þar sem það á við.

Afskriftir og niðurfærsla eftirstöðva

Eftirstöðvar ríkistekna. Niðurfærsla á eftirstöðvum ríkistekna í árslok 2000 var með tvennum hætti. Annars vegar voru skuldir færðar niður um 80% hjá þeim sem voru í gjaldþrotaskiptum eða var þeim lokið. Hins vegar voru skuldir færðar niður um 75% hjá þeim sem ekki hafa komið til gjaldþrotaskipta en eru í vanskilameðferð. Sömu aðferð var beitt árin 2001 og 2002 að öðru leyti en því að kröfur sem mynduðust á árinu voru færðar niður um 40% í báðum tilfellum.

Veitt lán. Sem fyrr eru veitt lán ríkissjóðs færð niður með beinni og óbeinni afskrift í ríkisreikningi.

Framsetning A-hluta í ríkisreikningi

Framsetning fjármála A-hluta ríkissjóðs í ríkisreikningi gegnir tvíþættu hlutverki. Annars vegar að sýna afkomu ríkissjóðs í heild á viðkomandi reikningsári. Hins vegar að sýna afkomu einstakra aðila innan A-hlutans og stöðu þeirra gagnvart ríkissjóði.

1. A-hluti ríkissjóðs í heild

Helstu yfirlit A-hluta eru: a) Rekstrarreikningur, b) efnahagsreikningur og c) sjóðstreymi. Jafnframt eru birtar ítarlegar skýringar við yfirlitin.

a) Rekstrarreikningur

Tekjur eru almennt flokkaðar í skatttekjur, aðrar rekstrartekjur, sölu eigna og fjárframlög. *Gjöld* eru flokkuð eftir ráðuneytum en sýna jafnframt fjármagnskostnað ríkissjóðs.

b) Efnahagsreikningur

Eignir eru flokkaðar í áhættufjármuni og langtímakröfur annars vegar og veltufjármuni hins vegar.

Höfuðstóll kemur fram sem mismunur á eignum og skuldum.

Skuldir eru flokkaðar í lífeyrisskuldbindingar, langtímaskuldir og skammtímaskuldir.

c) Sjóðstreymi

Handbært fé frá rekstri kemur fram þegar tekið hefur verið tillit til áhrifa rekstrarliða sem ekki hafa fjárstreymi í för með sér og breytinga á rekstrartengdum eignum og skuldum á tekjujöfnuð ríkissjóðs.

Fjárfestingarhreyfingar sýna hreyfingar á veittum lánum og kaup og sölu á verðbréfum, hlutabréfum og eignarhlutum í fyrirtækjum og stofnunum.

Fjármögnunarhreyfingar sýna breytingar á teknum lánum og á endurmati sjóðs- og banka-reikninga.

Breyting á handbæru fé kemur fram sem niðurstaða sjóðstreymis og er samtala af handbæru fé frá rekstri, fjárfestingarhreyfingum og fjármögnunarhreyfingum.

2. Ársreikningar A-hluta aðila

Helstu yfirlit sem sýnd eru fyrir einstök ráðuneyti og ríkisstofnanir eru: a) rekstrarreikningur, b) efnahagsreikningur og c) sjóðstreymi. Í ríkisreikningi 2001 var þessum yfirlitum breytt talsvert þannig að þau nálgast nú framsetningu almennra reikningsskila meira en áður.

a) Rekstrarreikningur

Rekstrarreikningur stofnunar tók miklum breytingum í framsetningu ríkisreiknings árið 2001. Hann sýnir nú allar tekjur stofnunar sem hún aflar í formi sértekna, annarra rekstrartekna eða markaðra tekna og gjöldum er skipt eftir viðfangsefnum. Jafnframt er framlag ríkissjóðs fært sem tekjur um rekstrarreikninginn. Niðurstaða rekstrarreiknings sýnir hvort viðkomandi stofnun hefur verið rekin með afgangi eða halla miðað við fjárheimildir ársins. Afgangurinn/hallinn flyst á eigið fé í efnahagsreikningi og kemur í flestum tilvikum til breytingar á höfuðstól viðkomandi stofnunar. Í undantekningartilvikum flyst niðurstaða rekstrarreiknings á annað eigið fé.

Yfirlitið sýnir samanburð annars vegar á útkomu ársins við reikningsniðurstöður ársins á undan og hins vegar við fjárheimildir ársins. Fjárheimildir ársins takmarkast við samþykktar heimildir samkvæmt fjárlögum og fjárákahlögum reikningsársins.

b) Efnahagsreikningur

Eignir eru flokkaðar í fastafjármuni annars vegar og veltufjármuni hins vegar.

Eigið fé kemur fram sem mismunur eigna og

skulda, en það skiptist í höfuðstól og annað eigið fé. Höfuðstóll í árslok sýnir stöðu rekstrarfjárheimildar viðkomandi stofnunar í árslok sem flyst til ráðstöfunar á næsta ári. Annað eigið fé er almennt bundið í efnahag stofnananna.

Skuldir eru flokkaðar í langtímaskuldir og skammtímaskuldir.

Fram hefur komið að í ríkisreikningi 2001 voru aðrar rekstrartekjur og markaðar tekjur stofnana færðar inn í reikningsskil þeirra. Þannig færast álagning þessara tekna í rekstrarreikning þeirra og eftirstöðvar teknanna færast um efnahagsreikninginn.

Loks sýnir efnahagsreikningur stofnunar nú greiðslustöðu hennar í heild gagnvart ríkissjóði í árslok.

c) Sjóðstreymi

Sjóðstreymi stofnana er, auk hefðbundinna liða sem lýst hefur verið hér að framan, ætlað að draga fram hvernig greiðslustaða stofnunar breytist gagnvart ríkissjóði á viðkomandi reikningsári.

1.3 Ríkisaðilar utan A-hluta ríkissjóðs

Fram hefur komið að í ríkisreikningi á að birta upplýsingar úr ársreikningum ríkisfyrirtækja í B-hluta, lánastofnana ríkisins í C-hluta, fjármálastofnana ríkisins í D-hluta og hlutafélaga og sameignarfélagum sem ríkið á að hálfu eða meira í E-hluta. Samkvæmt fjárreiðulögum ber að haga reikningsskilum þessara aðila í samræmi við ákvæði laga nr. 145/1994, um bókhald, og laga nr. 144/1994, um ársreikninga.

Ríkisreikningur A-hluti 2002 – Skýringar

2. Tekjujöfnuður og lánsfjárför A-hluta ríkissjóðs

Í millj. kr.	Reikn- ingur 2002	Reikn- ingur 2001	Reikn- ingur 2000	Reikn- ingur 1999
Tekjur af almennri starfsemi alls	247.488	236.291	220.904	206.555
Skatttekjur	220.510	211.729	200.651	187.796
Aðrar tekjur af almennri starfsemi.....	26.978	24.562	20.253	18.759
Gjöld alls	267.332	228.713	229.001	199.002
Rekstrargjöld	116.774	91.678	102.031	84.085
Rekstrar- og neyslutilfærslur	112.614	96.107	91.573	77.890
Fjármagnskostnaður	16.005	17.923	15.245	15.332
Viðhald	6.136	5.678	5.263	4.973
Stofnkostnaður.....	10.715	12.237	10.587	11.410
Fjármagnstilfærslur	5.088	5.089	4.302	5.313
Tekjur af almennri starfsemi umfram gjöld	-19.844	7.578	-8.097	7.553
Sérstakt endurmat á virði ríkisfyrirtækja	-	-	3.176	4.938
Sala eigna	11.722	1.065	635	11.140
Tekjur umfram gjöld.....	-8.121	8.643	-4.286	23.631
Veitt lán, breyting	11.310	-12.611	3.293	-2.482
Viðskiptareikningar, breyting	-14.293	-5.945	6.004	-13.660
Vörubirgðir, minnkun	-85	-127	15	-153
Hlutfjár- og stofnfjárframlög, breyting.....	703	-11.451	-3.165	6.265
Lífeyrisskuldbindingar, breyting	985	-15.394	13.114	2.703
Langtímaskuldbindingar, áfallnir vextir.....	-5.141	-3.370	-5.500	2.813
Lánsfjárafgangur/pörf, nettó (+/-)	-14.641	-40.255	9.475	19.118
Tekin lán, nettó	13.465	41.641	-8.181	-16.637
Innlend lán, stutt	-27	5.955	-3.948	-5.427
Innlend lán, löng.....	2.985	1.751	-12.450	-13.934
Erlend lán	10.507	33.934	8.217	2.724
Breyting á handbæru fé.....	-1.176	1.386	1.294	2.481
Hlutfall af vergri landsframleiðslu, %				
Tekjur alls.....	33,5	32,0	34,1	36,7
Skatttekjur.....	28,5	28,6	30,5	31,0
Gjöld alls	34,5	30,9	34,8	32,8
Rekstrargjöld	15,1	12,4	15,5	13,9
Rekstrar- og neyslutilfærslur	14,5	13,0	13,9	12,8
Fjármagnskostnaður	2,1	2,4	2,3	2,5
Tekjur umfram gjöld.....	-1,0	1,2	-0,7	3,9
Lánsfjárafgangur/pörf, nettó (+/-)	-1,9	-5,4	1,4	3,2
Verg landsframleiðsla, millj. kr.	774.418	740.747	658.247	606.558

3. Tekjur A-hluta ríkissjóðs

Aðalflokkar tekna ríkissjóðs eru fimm; skatttekjur, aðrar rekstrartekjur, sala eigna, fjármagnstílfærslur og fjárframlög. *Skatttekjur* eru skilgreindar sem lögbvingaðar greiðslur til opinberra aðila án þess að á móti komi tiltekin þjónusta. *Aðrar rekstrartekjur* eru greiðslur fyrir tiltekna þjónustu á vegum hins opinbera sem það eitt veitir og almennt eru tekjurnar ekki hærrí en sá kostnaður sem að baki þjónustunni liggur. *Sala eigna* miðast við söluandvirði varanlegra rekstrarfjármuna, fasteigna og jarðeigna enda eru þær ekki eignfærðar í reikningsskilum ríkisins. Jafnframt fellur þar undir söluhagnaður af hlutabréfum og eignarhlutum í fyrirtækjum. *Fjármagnstílfærslur* eru óendurkræf framlög til ríkissjóðs vegna fjárfestingar frá öðrum en opinberum aðilum. *Fjárframlög* eru óendurkræf framlög frá öðrum opinberum aðilum.

Heildartekjur A-hluta ríkissjóðs námu 259.210 millj. kr. á árinu 2002 eða sem nemur 33,5% af landsframleiðslu ársins. Árið 2001 námu tekjurnar 237.356 millj. kr. eða 32,0% af landsframleiðslunni. Hækkun á milli ára nam því 21.854 millj. kr. eða um 9,2%. Vísitala neysluverðs hækkaði um 4,8% að meðaltali á milli árana 2001 og 2002. Að raungildi hækkuðu tekjurnar um 4,2% á milli ára miðað við breytingar á vísitölu neysluverðs.

Teikjurnar eru gerðar upp á grundvelli álagningar að teknu tilliti til breytinga á árinu. Þær skiptust þannig að skatttekjur námu 85,1%, aðrar rekstrartekjur 9,9%, sala eigna 4,5% og fjárframlög 0,5%. Sem fyrr er það virðisaukaskattur sem skilar ríkissjóði mestu eða 29,4% af heildartekjunum á árinu 2002. Reyndar er það ívið lægra hlutfall en árið á undan en þá skilaði virðisaukaskatturinn ríkissjóði 30,4% af tekjunum. Aðrir helstu tekjustofnar ríkissjóðs á árinu 2002 eru tekjuskattar einstaklinga og lögaðila með 24,6%, vörugjöld 8,4% og tryggingagjöld 9,0%.

Áætlaðar tekjur ríkissjóðs árið 2002 samkvæmt fjárlögum og fjárukalögum námu 268.207 millj. kr. Niðurstaða tekna var því 8.997 millj. kr. eða 3,4% undir áætlun ársins. Helstu frávikin undir áætlun voru í tekjuskatti einstaklinga um 5.044 millj. kr. tekjuskatti lögaðila um 1.693 millj. kr. og söluhagnaði af hlutabréfum um 3.755 millj. kr.

Í séryfirliti 1 á bls. 89 er ítarleg sundurliðun á einstökum tekjuliðum ríkissjóðs á árinu 2002. Þar kemur einnig fram áætlun þeirra samkvæmt fjárlögum og fjárukalögum fyrir árið 2002 og sýndar reikningstölur ársins 2001.

Eftirfarandi yfirlit sýnir álagningu, innheimtu og afskriftir helstu flokka ríkistekna á árinu 2002 og eftirstöðvar þeirra í ársbyrjun og árslok.

Ríkisreikningur A-hluti 2002 – Skýringar

Í millj. kr.	1. Eftir- stöðvar í ársbyrjun	2. Álag- ning á árinu	3. Breyt- ingar á árinu	4. Tekjur ársins =2.+3.	5. Innheimta á árinu	6. Afskriftir ársins	7. Eftir- stöðvar í árslok =1.+4.-5.-6.
Skatttekjur.....	42.819	244.764	-24.254	220.510	212.407	5.154	45.768
Skattur á tekjur og hagnað.....	19.955	75.396	-3.827	71.569	67.083	2.704	21.737
Tryggingagjöld.....	2.961	23.493	-96	23.397	22.759	313	3.285
Eignarskattar.....	1.499	12.221	-1.220	11.001	11.136	11	1.353
Virðisaukaskattur.....	15.721	93.784	-17.513	76.271	73.506	1.985	16.500
Vörugjöld.....	1.283	21.947	-299	21.648	21.445	52	1.435
Tollar og aðflutningsgjöld.....	239	2.529	-55	2.474	2.502	4	208
Ýmis gjöld á viðskipti með vöru og þjónustu.....	233	4.227	-	4.227	4.189	-	271
Neyslu- og leyfisskattar.....	588	10.274	-1.153	9.121	9.133	86	490
Aðrir skattar.....	337	893	-90	803	653	0	487
Aðrar rekstrartekjur.....	10.577	27.909	-2.127	25.782	19.013	4.949	12.397
Arðgreiðslur.....	261	3.095	-	3.095	2.643	-	713
Vaxtatekjur og aðrar eignatekjur	8.858	17.421	-1.792	15.629	9.341	4.829	10.228
Neyslu- og leyfisgjöld.....	952	6.315	-2	6.313	6.392	5	957
Sektir.....	504	1.078	-333	745	637	115	498
Sala eigna.....	-	11.722	-	11.722	11.722	-	-
Sala varanlegra rekstrar- fjármuna og söluhagnaður.....	-	10.734	-	10.734	10.734	-	-
Sala á landi og réttindum.....	-	988	-	988	988	-	-
Fjárframlög.....	6	1.196	-	1.196	1.196	-	5
Fjárframlög frá innlendum opinberum aðilum.....	-	1.157	-	1.157	1.157	-	-
Fjárframlög frá erlendum opin- berum aðilum og alþjóðastofn. .	6	38	-	38	38	-	5
Tekjur samtals.....	53.400	285.591	-26.380	259.210	244.338	10.103	58.170

Samkvæmt yfirlitinu hækkuðu eftirstöðvar ríkistekna á árinu 2002 úr 53.400 millj. kr. í ársbyrjun í 58.170 millj. kr. í árslok. Álagning tekna á árinu nam 285.591 millj. kr. en breytingar til lækkunar námu 26.380 millj. kr. Bókfærðar tekjur ársins nema því 259.210 millj. kr., en innheimtar tekjur voru 244.338 millj. kr. eða 14.872 millj. kr. lægri

fjárhæð. Innheimtar tekjur námu því 94,3% af tekjum ársins samanborið við 94,4% árið 2001. Loks námu afskriftir á kröfum ríkissjóðs 10.103 millj. kr. á árinu 2002 samanborið við 5.944 millj. kr. árið 2001. Um afskriftir skattkrafna er fjallað frekar í skýringu 29.

4. Skattar á tekjur einstaklinga

Í millj. kr.	Reikn ingur 2002	Reikn ingur 2001	Breyting fjárhæð	%	Fjárlög/ Fjárukalög 2002
Skattar á tekjur einstaklinga					
Staðgreiðsla ársins, brúttó	108.336	100.082	8.254	8,2	...
Útsvar sveitarfélaga.....	-56.175	-51.304	-4.871	9,5	...
Tekjuskattur, hluti ríkissjóðs í staðgreiðslu ársins...	52.161	48.778	3.383	6,9	58.218
Tekjuskattur, eftirstöðvar fyrri ára.....	1.815	2.084	-265	-12,9	...
Sérstakur tekjuskattur	1.077	1.644	-567	-34,5	1.879
Skattar á tekjur einstaklinga samtals	55.053	52.506	2.547	4,9	60.097
Hlutfall af heildartekjum ríkissjóðs, %	21,2	22,1	.	.	22,4

Tekjur af tekjuskatti í staðgreiðslu eru miðaðar við innheimtu í lok greiðsluársins að viðbætti innheimtu til loka febrúar á álagningarári vegna fyrri árs. Jafnframt er tekið tillit til vanskila kaupgreiðenda í árslok og breytinga á þeim til febrúarloka. Tekjur af skatti á tekjur einstaklinga námu 55.053 millj. kr. eða um 21,2% af heildartekjum ríkissjóðs á árinu 2002.

Tekjuskattshlutfall einstaklinga var óbreytt árið 2002 frá árinu á undan eða 26,08%. Vegið meðaltal af útsvari sveitarfélaga í staðgreiðslu var óbreytt árið 2002 frá árinu á undan eða 12,68%. Samanlagt tekjuskatts- og útsvarshlutfall nam því 38,76%.

Með lögum nr. 157/1998 um breytingar á lögum nr. 75/1981 um tekjuskatt og eignarskatt var ákveðið að heimild til frádráttar vegna fjárfestingar í atvinnurekstri yrði aldrei hærrí en 60% af verðmæti keyptra hlutabréfa umfram verðmæti seldra hlutabréfa en þó aldrei hærrí en tiltekin fjárhæð.

Frádráttur þessi nær til fjárfestinga í atvinnurekstri á árunum 1998-2002.

Með lögum nr. 97/1996 um breytingar á lögum um tekjuskatt og eignarskatt er lagður 10% fjármagnstekjuskattur á hagnað af sölu hlutabréfa upp að tiltekinni fjárhæð. Sé söluhagnaðurinn hærrí skattleggst það sem umfram er á sama hátt og aðrar tekjur.

Skattafsláttur, þ.e. ónýttur persónuafsláttur til tekjuskatts, nam samtals 4.783 millj. kr. á árinu 2002 og var honum ráðstafað sem hér segir:

Í millj. kr.

Skattafsláttur til greiðslu;	
útsvars	4.275
eignarskatts	423
sérstaks eignarskatts vegna endurbóta	
á húsakosti menningarstofnana	23
tekjuskatts á fjármagnstekjur	62
Ráðstöfun skattafsláttar samtals	4.783

Skattafsláttur til greiðslu útsvars og fjármagnstekjuskatts er dreginn frá tekjuskatti og fjármagnstekjuskatti. Skattafsláttur til greiðslu eignarskatts og sérstaks eignarskatts er dreginn frá eignarsköttum.

Með lögum nr. 149/2000 um breytingar á lögum nr. 75/1981 um tekjuskatt og eignarskatt var sér-

stakur tekjuskattur manna framlengdur til ársins 2002. Skatturinn er 7% og er lagður á tekjuskattstofn einstaklinga umfram ákveðna fjárhæð og er hún tvöfalt hærrí hjá hjónum. Á síðustu fimm mánuðum ársins 2002 var innheimt 7% fyrirframgreiðsla vegna væntanlegrar álagningar 2003.

5. Skattar á tekjur lögaðila

Í millj. kr.	Reikningur 2002	Reikningur 2001	Breyting fjárhæð %		Fjárlög/ Fjárukalög 2002
Skattar á tekjur lögaðila					
Tekjuskattur lögaðila	8.807	9.551	-744	-7,8	10.500
Skattar á tekjur lögaðila samtals	8.807	9.551	-744	-7,8	10.500
Hlutfall af heildartekjum ríkissjóðs, %.....	3,4	4,0	.	.	3,9

Tekjuskattshlutfall lögaðila á árinu 2002 var óbreytt frá árinu áður. Það er 30% af tekjuskattstofni, nema hjá sameignarfélögum 38% og hjá alþjóðlegum viðskiptafélögum 5%.

Sameignarfélög, sem og sjálfeignarstofnanir, dánarbú og önnur félög, sjóðir og stofnanir sem tilgreindar eru í 5. tölulið 2. gr. laga nr. 75/1981 um tekjuskatt og eignarskatt, greiða þó 10% tekjuskatt af fengnum arði frá hlutafélögum

6. Skattar á tekjur og hagnað, ótalið annars staðar

Í millj. kr.	Reikn ingur 2002	Reikn ingur 2001	Breyting fjárhæð %		Fjárlög/ Fjárukalög 2002
Skattar á tekjur og hagnað, ótalið annars staðar					
Skattur á fjármagnstekjur og staðgreiðsla.....	6.958	6.227	731	11,7	6.930
Gjald í Framkvæmdasjóð aldraðra.....	751	613	138	22,5	777
Skattar á tekjur og hagnað, ótalið annars staðar....	7.709	6.839	869	12,7	7.707
Hlutfall af heildartekjum ríkissjóðs, %.....	3,0	2,9	.	.	2,9

Skylda til að greiða skatt af vaxtatekjum, arði, söluhagnaði og leigutekjum nær til allra sem lögheimili eiga á Íslandi og hafa fjármagnstekjur sem ekki stafa af atvinnurekstri, sbr. lög nr. 94/1996. Skylda til að greiða staðgreiðslu af arði og vaxtatekjum nær til allra einstaklinga og lögaðila sem ekki eru sérstaklega undanþegnir.

Staðgreiðsla á fjármagnstekjur í atvinnurekstri er bráðabirgðagreiðsla upp í álögd gjöld. Hjá einstaklingum og sjóðum, félögum og stofnunum sem undanþegnar eru almennri skattskyldu er staðgreiðslan bráðabirgðagreiðsla upp í álagðan fjármagnstekjuskatt.

Álagður skattur á fjármagnstekjur á árinu 2002 vegna tekna 2001 nam 2.224 millj. kr. hjá einstak-

lingum eftir að staðgreiðsla að fjárhæð 2.055 millj. kr. hafði verið dregin frá og 122 millj. kr. hjá sjóðum, félögum og stofnunum eftir að staðgreiðsla að fjárhæð 27 millj. kr. hafði verið dregin frá. Ofgreidd staðgreiðsla skatts á fjármagnstekjur einstaklinga nam 56 millj. kr. Af staðgreiðslu skatts á fjármagnstekjur 2001 runnu 972 millj. kr. vegna álagningar 2002 til greiðslu tekjuskatts og fleiri gjalda hjá aðilum í atvinnurekstri. Skattafsláttur til greiðslu fjármagnstekjuskatts nam 62 millj. kr. og álag á ógreiddan skatt á fjármagnstekjur 54 millj. kr.

Staðgreiðsla vegna skatts á fjármagnstekjur nam 5.649 millj. kr. á árinu 2002.

7. Tryggingagjöld

Í millj. kr.	Reikn ingur 2002	Reikn ingur 2001	Breyting fjárhæð	%	Fjárlög/ Fjárukalög 2002
Tryggingagjöld					
Tryggingagjald.....	19.366	18.160	1.206	6,6	20.117
Atvinnutryggingagjald	3.672	3.454	218	6,3	3.616
Ábyrgðargjald atvinnurekenda	183	171	13	7,4	278
Slysatryggingagjald á sjómanna-laun.....	175	125	50	40,4	160
Tryggingagjöld samtals	23.397	21.909	1.487	6,8	24.171
Hlutfall af heildartekjum ríkissjóðs, %.....	9,0	9,2	.	.	9,0

Tryggingagjald er lagt á samkvæmt lögum nr. 113/1990. Launagreiðendur greiða sérstakt gjald, tryggingagjald, af greiddum vinnulaunum, þóknunum, hlunnindum, reiknuðu endurgjaldi, mótframlagi í lífeyrissjóð og öðrum hliðstæðum greiðslum.

Frá 1. janúar 2000 er almennt tryggingagjald hið sama fyrir öll greidd laun. Almennt tryggingagjald nam 4,34% á árinu 2002 og atvinnutryggingagjald 0,80%, óbreytt frá árinu á undan. Sérregla gildir þó varðandi laun sjómanna á fiskiskipum en þar bætist við sérstök trygging, 0,65%.

Samkvæmt lögum nr. 113/1990 með síðari breytingum (141/1995, 156/1996 og 95/2000) er tekjum af almennu tryggingagjaldi ráðstafað þannig að Fæðingarorlofssjóður fær 0,85% af gjaldstofni tryggingagjalds, Vinnueftirlit ríkisins 0,048%, Staðlaráð 0,007% og Icepro 0,001%. Af-

gangurinn rennur til Tryggingastofnunar ríkisins til að fjármagna lífeyris- og slysatryggingar almennu trygginga eftir reglum sem fjármálaráðherra setur með reglugerð.

Tekjur af atvinnutryggingagjaldi renna til Atvinnuleysisstryggingasjóðs en hjá bændum, smábátæigendum og vörubifreiðastjórum er hluti af atvinnutryggingagjaldi greiddur til Tryggingasjóðs sjálfstætt starfandi einstaklinga.

Ábyrgðargjald atvinnurekenda er lagt á sama gjaldstofn og tryggingagjald skv. lögum nr. 1/1992. Ábyrgðargjaldi er ætlað að fjármagna Ábyrgðasjóð launa vegna gjaldþrota. Gjaldið var 0,04% árið 2002 eða óbreytt frá árinu 2001.

Sérstakt slysatryggingagjald er lagt á samkvæmt III. kafla laga nr. 117/1993. Gjaldið sem nemur 0,65% er lagt á útgerðarfyrirtæki vegna launa og aflahlutar sjómanna.

8. Eignarskattar

Í millj. kr.	Reikn ingur 2002	Reikn ingur 2001	Breyting fjárhæð	%	Fjárlög/ Fjárukalög 2002
Eignarskattar					
Einstaklingar					
Eignarskattur	3.302	3.095	207	6,7	3.314
Sérstakur eignarskattur	353	356	-3	-0,8	382
Erfðafjárskattur	769	673	96	14,2	850
Eignarskattar einstaklinga samtals.....	4.424	4.125	299	7,3	4.546
Lögaðilar					
Eignarskattur	1.873	1.999	-125	-6,3	2.050
Sérstakur eignarskattur	389	416	-27	-6,5	349
Eignarskattar lögaðila samtals.....	2.263	2.415	-152	-6,3	2.399
Aðrir eignarskattar					
Skattar á fjármagnsviðskipti, stimpilgjald	3.151	3.100	52	1,7	3.200
Skipulagsgjald.....	201	144	57	39,8	110
Umsýslugjald til Fasteignamats ríkisins.....	227	200	27	13,7	229
Próunarsjóðsgjald	734	613	122	19,8	621
Aðrir eignarskattar samtals	4.314	4.056	258	6,4	4.160
Eignarskattar samtals	11.001	10.596	405	3,8	11.105
Hlutfall af heildartekjum ríkissjóðs, %.....	4,2	4,5	.	.	4,1

Eignarskattur einstaklinga reiknast af eignarskattsstofni skv. lögum nr. 75/1981 um tekjuskatt og eignarskatt. Eignarskattshlutfall einstaklinga var óbreytt árið 2002 frá árinu á undan eða 1,2%.

Eignarskattshlutfall lögaðila var óbreytt á árinu 2002, þ.e. 1,2% af eignarskattsstofni.

Sérstakur eignarskattur einstaklinga og lögaðila, skv. lögum nr. 83/1989 um Þjóðarbóklöðu og endurbætur menningarbygginga, var óbreyttur á árinu 2002, þ.e. 0,25% af eignarskattsstofni. Skatturinn er lagður á eignarskattsstofn einstaklinga umfram tiltekna fjárhæð. Félög sem hafa starfs-

leyfi alþjóðlegs viðskiptafélags eru undanþegin sérstökum eignarskatti. Með lögum nr. 133/2001 um breyting á áðurnefndum lögum fellur skatturinn úr gildi 31.12.2002.

Umsýslugjald til Fasteignamats ríkisins. Með lögum nr. 40/2000 um breytingar á lögum nr. 48/1994 er umsýslugjald til Fasteignamats ríkisins hækkað tímabundið úr 0,025 prómillum af brunabótamati hverrar húseignar í 0,1 prómill. Hækkunin gildir á árunum 2001-2004 og er andvirðinu ætlað að standa straum af kostnaði við að uppfæra og halda við Landsskrá fasteigna.

9. Virðisaukaskattur

Í millj. kr.	Reikn ingur 2002	Reikn ingur 2001	Breyting fjárhæð %		Fjárlög/ Fjárukalög 2002
Virðisaukaskattur					
Virðisaukaskattur af innfluttum vörum	45.150	49.348	-4.198	-8,5	} 76.792
Virðisaukaskattur af sölu vöru og þjónustu	36.904	28.545	8.360	29,3	
<i>Endurgreiðslur</i>	-5.784	-5.746	-38	0,7	
Vegna íbúðarhúsnæðis	-1.312	-1.310	-1	0,1	
Til opinberra aðila	-2.764	-2.432	-333	13,7	
Til erlendra aðila	-385	-390	5	-1,3	
Af vörum til manneldis	-820	-818	-2	0,3	
Vegna hitunar húsa og laugarvatns	-221	-136	-85	62,4	
Flugstöð Leifs Eiríkssonar, bygging	-18	-452	434	-96,0	
Aðrar endurgreiðslur	-265	-207	-57	27,7	
Virðisaukaskattur samtals.....	76.271	72.147	4.123	5,7	76.792
Hlutfall af heildartekjum ríkissjóðs, %.....	29,4	30,4	.	.	28,6

Um *virðisaukaskatt* gilda lög nr. 50/1988 með síðari breytingum. Samkvæmt lögunum á að greiða í ríkissjóð af viðskiptum innanlands á öllum stigum, svo og af innfluttri vöru og þjónustu. Almennt er skatturinn 24,5% en er þó 14% á tilteknar

tegundir vöru og þjónustu. Í lægra skattþrepinu má nefna matvörur, afnotagjald útvarpsstöðva, gistiþjónustu, tímarit, dagblöð og bækur ritaðar á íslenska tungu, heitt vatn, rafmagn og olíu til hitunar húsa og laugarvatns.

10. Vörugjöld og aðrir sértækir veltuskattar

Í millj. kr.	Reikn ingur 2002	Reikn ingur 2001	Breyting fjárhæð	%	Fjárlög/ Fjárukalög 2002
Vörugjöld og aðrir sértækir veltuskattar					
Vörugjöld					
Vörugjald, almennt	2.845	2.700	145	5,4	2.780
Vörugjald af ökutækjum	2.804	2.853	-49	-1,7	3.000
Vörugjald af bensíni, almennt	1.890	1.981	-92	-4,6	1.995
Sérstakt vörugjald af bensíni	5.493	5.447	46	0,9	5.434
Áfengisgjald	5.925	5.872	52	0,9	6.856
Búnaðargjald og önnur gjöld landbúnaðarins.....	899	854	44	5,2	868
Flutningsjöfnunargjöld.....	689	717	-28	-4,0	673
Skilagjald á einnota umbúðir	644	566	78	13,8	564
Sérstakt vörugjald til Hafnabótasjóðs.....	195	184	11	5,9	210
Spilliefnagjald.....	141	148	-7	-4,8	160
Ýmis vörugjöld	125	119	6	5,0	110
Vörugjöld samtals	21.648	21.441	207	1,0	22.651
Aðrir sértækir veltuskattar					
Aðflutningsgjöld	2.474	3.022	-548	-18,1	2.323
Rekstrarhagnaður ÁTVR, hluti tóbaksgjalds.....	2.719	2.915	-196	-6,7	3.200
Forvarnargjald	715	708	6	0,9	500
Flugvallargjald	639	670	-32	-4,7	607
Brunavarnargjald.....	144	138	6	4,3	108
Aðrir sértækir þjónustuskattar	10	14	-3	-25,4	23
Aðrir sértækir veltuskattar samtals	6.701	7.468	-767	-10,3	6.761
Vörugjöld og aðrir sértækir veltuskattar samtals....	28.349	28.909	-560	-1,9	29.411
Hlutfall af heildartekjum ríkissjóðs, %.....	10,9	12,2	.	.	11,0

Vörugjald, almennt er lagt á ýmsar iðnaðarvörur og vörur vegna aðvinnslu skv. lögum nr. 97/1987.

Með lögum nr. 29/1993 sem tóku gildi 1. júlí 1993 voru lögð vörugjöld á ökutæki og eldsneyti í stað tolla.

Með lögum nr. 96/1995, var tekið upp áfengisgjald frá 1. september 1995 og er það lagt á allt áfengi. Gjaldið leysti af hólmi vínandagjald sem var hluti af álagningu ÁTVR við sölu áfengis og var skilað í ríkissjóð sem hluti af hagnaði fyrirtækisins.

Gjaldstofn búnaðargjalds er velta búvöru og tengdrar þjónustu hjá virðisaukaskattskyldum búvöruframleiðendum sem falla undir ákveðin atvinnugreinanúmer. Búnaðargjaldið er 2,25% af

gjaldstofni. Önnur gjöld landbúnaðarins eru verðtilfærslugjald, verðmiðlunargjald og verðskerðingargjald.

Með lögum nr. 52/1989 sem tóku gildi 1. júní 1984 var lagt skilagjald á einnota umbúðir fyrir drykkjarvörur til þess að standa straum af söfnun og endurvinnslu þeirra.

Með lögum nr. 56/1996 var lagt á sérstakt spilliefnagjald til að standa straum af kostnaði við söfnun, endurnýtingu eða eyðingu spilliefna

Sérstakt vörugjald samkvæmt Hafnalögum, nr. 23/1994 með síðari breytingum, rennur til Hafnabótasjóðs. Gjaldið svarar 25% álagi á vörugjöld af vörum sem umskipað er, lestaðar eða losaðar í höfn skv. hafnalögum.

Ríkisreikningur A-hluti 2002 – Skýringar

Tollur er greiddur af vörum sem fluttar eru inn á tollsvæði ríkisins eins og mælt er fyrir í tollskrá nema annað sé tekið fram í tollalögum eða leiði af

EES-samningnum og fríverslunarsamningnum sem Ísland á aðild að.

11. Aðrir skattar á vöru og þjónustu

Í millj. kr.	Reikn ingur 2002	Reikn ingur 2001	Breyting fjárhæð	%	Fjárlög/ Fjárukalög 2002
Aðrir skattar á vöru og þjónustu					
Bifreiðagjald	2.916	2.628	288	11,0	2.940
Pungaskattur af díselbifreiðum	2.485	2.631	-146	-5,5	2.499
Pungaskattur, fast árgjald	2.219	2.263	-44	-1,9	2.465
Eftirlitsgjöld	631	529	101	19,1	548
Ýmis leyfis- og skráningargjöld.....	695	332	363	109,1	431
Vitagjald	93	92	2	1,7	85
Skipagjald	65	65	0	0,0	64
Ýmsir neyslu- og leyfisskattar.....	17	17	0	0,2	18
Aðrir skattar á vörur og þjónustu samtals	9.121	8.557	564	6,6	9.049
Hlutfall af heildartekjum ríkissjóðs, %.....	3,5	3,6	.	.	3,4

Skattar á vöru og þjónustu eru almennt skilgreindir sem skattar sem lagðir eru á notkun eða neyslu vöru og þjónustu en eru ekki lagðir á viðskiptin sjálf eða verðmæti vörunnar.

Bifreiðagjald er árlegt gjald sem lagt er á bifreiðar sem skráðar eru hér á landi eftir þyngd þeirra.

Pungaskattur af díselbifreiðum er bæði innheimtur sem fast árgjald út frá eigin þyngd bifreiðar og ákveðið gjald fyrir hvern ekinn kílómetra miðað við heildarþyngd hennar.

Með *eftirlitsgjöldum* eru veiðieftirlitsgjöld, rafveitueftirlitsgjald, umferðaröryggisgjald, árgjöld og leyfi Lyfjastofnunar, fóðureftirlitsgjald og eftirlitsgjöld áfengisleyfa.

Með *ýmsum leyfis- og skráningargjöldum* eru m.a leyfi fyrir atvinnustarfsemi og tengd leyfi, gjöld fyrir veitingu atvinnuréttinda og tengdra leyfa, ýmis söluleyfi, veiðileyfi, ýmis leyfi skv. aukatekjulögum, skráning hlutafélaga, skráning firma, lögskráning sjómanna og skráning kaupmála.

12. Skattar, ótaldir annars staðar

Í millj. kr.	Reikn ingur 2002	Reikn ingur 2001	Breyting fjárhæð %		Fjárlög/ Fjárukalög 2002
Skattar, ótaldir annars staðar					
Iðnaðarmálagjald.....	198	233	-35	-15,0	202
Markaðsgjald.....	226	212	14	6,7	218
Framleiðslugjald af áli	62	65	-3	-5,2	761
Rekstrargjald Póst- og fjarskiptastofnunar	61	74	-12	-16,9	59
Jöfnunargjald til Póst- og fjarskiptastofnunar.....	47	15	32	216,2	20
Annað	209	116	93	80,7	85
Skattar, ótaldir annars staðar samtals.....	803	714	89	12,5	1.345
Hlutfall af heildartekjum ríkissjóðs, %.....	0,3	0,3	.	.	0,5

Skattar sem falla ekki undir framangreinda flokka eru taldir hér, þar á meðal eru ýmsir skattar á atvinnurekstur.

Iðnaðarmálagjald, 0,08% er lagt á alla virðisaukaskattskylda veltu iðnaðar í landinu.

Markaðsgjald er lagt á gjaldstofn tryggingagjalds samkvæmt lögum nr. 114/1990 með síðari breytingum. Gjaldið er 0,05% og innheimt með tryggingagjaldi.

Framleiðslugjald af áli nam alls 156 millj. kr. á árinu 2002. Hluttur ríkisins nam 62 millj. kr. og Hafnarfjarðarkaupstaðar 94 millj. kr.

Rekstrargjald Pósts- og fjarskiptastofnunar er 0,25% af bókfærðri veltu fjarskiptafyrirtækja, póstrekennda og rekstrarleyfishafa til fjarskiptaþjónustu eða reksturs fjarskiptaneta.

13. Arðgreiðslur

Í millj. kr.	Reikn ingur 2002	Reikn ingur 2001	Breyting fjárhæð %		Fjárlög/ Fjárukalög 2002
Arðgreiðslur					
Hluti af hagnaði Seðlabanka Íslands	714	262	452	172,8	} 262
Norræni Fjárfestingarbankinn	32	33	-1	-1,8	
Landssíminn hf.....	835	565	271	47,9	} 835
Landsbanki Íslands hf.....	468	304	164	53,8	
ÁTVR	280	-	280	...	} 1.359
Búnaðarbanki Íslands hf	298	119	179	150,0	
Landsvirkjun.....	152	135	17	12,9	
Rafmagnsveitur ríkisins.....	214	253	-39	-15,4	
Íslenskir aðalverktakar hf	50	39	11	28,6	
Hitaveita Suðurnesja hf.....	34	194	-159	-82,4	
Aðrar arðgreiðslur	18	14	4	27,2	
Arðgreiðslur samtals	3.095	1.917	1.178	61,5	2.456
Hlutfall af heildartekjum ríkissjóðs, %.....	1,2	0,8	.	.	0,9

14. Vextir og aðrar eignatekjur

Í millj. kr.	Reikn ingur 2002	Reikn ingur 2001	Breyting fjárhæð %		Fjárlög/ Fjárukalög 2002
Vextir og aðrar eignatekjur					
Vextir af langtímakröfum	5.309	4.416	893	20,2	5.874
Dráttarvextir af ríkissjóðstekjum	9.301	8.570	730	8,5	6.900
Vextir af skammtímakröfum	713	1.465	-752	-51,3	628
Dráttarvextir af lánum	52	26	26	100,4	
Einkaleyfisgjald Happpdrættis Háskóla Íslands.....	111	114	-3	-3,1	77
Aðrar eignatekjur.....	144	135	9	6,3	42
Vextir og aðrar eignatekjur samtals.....	15.629	14.727	902	6,1	13.521
Hlutfall af heildartekjum ríkissjóðs, %.....	6,0	6,2	.	.	5,0

15. Neyslu- og leyfisgjöld

Í millj. kr.	Reikn ingur 2002	Reikn ingur 2001	Breyting fjárhæð %		Fjárlög/ Fjárukalög 2002
Neyslu- og leyfisgjöld					
Neyslu- og leyfisgjöld fyrir þjónustu					
Afnotagjöld Ríkisútvarpsins	2.108	1.938	170	8,8	2.062
Lendingargjöld	531	662	-131	-19,8	609
Skólagjöld	615	458	157	34,3	336
Dómsmálagjöld og gjöld fyrir embættisverk sýslum. ...	686	572	114	20,0	475
Ábyrgðar- og áhættugjöld fyrir ríkisábyrgðir	437	219	218	99,8	215
Aðgangur að opinberum skráum	299	291	8	2,8	237
Vegabréf og ökuskírteini	159	160	-1	-0,6	80
Pinglýsingar.....	149	138	10	7,5	150
Göngudeildargjöld.....	103	100	2	2,3	100
Vottorðsgjöld	81	76	5	6,0	7
Önnur neyslu- og leyfisgjöld fyrir þjónustu.....	330	410	-80	-19,5	386
Neyslu- og leyfisgjöld fyrir þjónustu samtals.....	5.497	5.024	473	9,4	4.658
Neyslu- og þjónustugjöld fyrir eftirlit o.fl.					
Eftirlitsgjald fjármálaeftirlits	211	198	13	6,6	242
Vopnaleitargjald.....	111	61	49	80,6	138
Leyfis- og árgjöld Póst- og fjarskiptastofnunar	114	81	33	40,8	67
Eftirlitsgjöld Loftferðaeftirlitsins.....	89	81	8	10,5	32
Vinnueftirlitsgjald.....	74	71	3	4,1	75
Önnur neyslu- og þjónustugjöld fyrir eftirlit	217	266	-49	-18,4	141
Neyslu- og þjónustugjöld fyrir eftirlit o.fl. samtals..	815	758	58	7,6	694
Neyslu- og leyfisgjöld samtals.....	6.313	5.782	531	9,2	5.352
Hlutfall af heildartekjum ríkissjóðs, %.....	2,4	2,4	.	.	2,0

Ríkisreikningur A-hluti 2002 – Skýringar

Á liðinn *neyslu- og leyfisgjöld* færast ýmsar greiðslur fyrir tiltekna þjónustu eða eftirlit sem er skyldubundið og verður aðeins veitt á vegum hins opinbera.

Með öðrum *neyslu- og leyfisgjöldum* fyrir þjónustu eru gjöld fyrir einkaleyfi, vörumerki og hönnunarvernd, prófgjöld, afgreiðslugjald skipa, toll-

afgreiðslugjald, auglýsingar í Lögbirtingablaði og ýmis þjónustugjöld.

Með öðrum *neyslu- og þjónustugjöldum* fyrir eftirlit eru m.a. heilbrigðiseftirlitsgjald með sláturafurðum, eftirlitsgjöld til Löggildingarstofu, skoðunargjald kvikmynda og þjónustugjöld Yfirdýralæknis og Lyfjastofnunar.

16. Sektor

Í millj. kr.	Reikningur 2002	Reikningur 2001	Breyting fjárhæð %		Fjárlög/ Fjárukalög 2002
Sektor					
Lögreglustjórasektor	492	368	124	33,8	330
Dómsektor	181	340	-159	-46,7	180
Ýmsar sektor	72	140	-68	-48,5	40
Sektor samtals.....	745	848	-102	-12,1	550
Hlutfall af heildartekjum ríkissjóðs, %.....	0,3	0,4	.	.	0,2

17. Sala eigna

Í millj. kr.	Reikningur 2002	Reikningur 2001	Breyting fjárhæð %		Fjárlög/ Fjárukalög 2002
Sala eigna					
Söluhagnaður af hlutabréfum	10.545	535	10.010	...	14.300
Fasteignir	189	140	49	35,0	200
Sala á landi og réttindum o.fl.....	988	343	645	187,7	720
Sala á stærri vélum og tækjum.....	-	46	-46	-100,0	-
Sala eigna samtals.....	11.722	1.065	10.657	...	15.220
Hlutfall af heildartekjum ríkissjóðs, %.....	4,5	0,4	.	.	5,7

Söluhagnaður af hlutabréfum á árinu 2002 er til kominn vegna sölu á hlutabréfum ríkissjóðs í Landsbanka Íslands hf. 10.415 millj. kr., Steinullarverksmiðjunni hf. 116 millj. kr og hluta í Landssíma Íslands hf. 13 millj. kr.

Áætlanir í fjárlögum og fjárukalögum gerðu ráð fyrir 14.300 millj. kr. söluhagnaði í tengslum við sölu ríkisins á hlutabréfum á árinu 2002.

18. Fjárframlög

Í millj. kr.	Reikn ingur 2002	Reikn ingur 2001	Breyting fjárhæð		Fjárlög/ Fjárukalög 2002
				%	
Fjárframlög					
Fjárframlag Happpdrættis HÍ til Háskóla Íslands.....	330	330	-	-	325
Sveitarfélög, viðbótarframlag vegna					
Íffeyrisskuldbindinga grunnskólakennara.....	478	403	76	18,9	300
Hluti Seðlabanka Íslands í rekstri Vísindasjóðs	-	145	-145	-100,0	-
Hluti Seðlabanka Íslands í rekstri Þjóðhagsstofnunar ..	8	63	-55	-86,7	-
Umsýslupóknun vegna tekjustofna vegaáætlunar.....	52	51	1	2,0	50
Hluti sveitarfélaga í innheimtukostnaði	278	255	24	9,3	220
Hluti sveitarfélaga í rekstri Umferðarskólans	10	9	1	8,4	9
Önnur fjárframlög	38	32	6	20,3	26
Fjárframlög samtals.....	1.196	1.288	-92	-7,2	930
Hlutfall af heildartekjum ríkissjóðs, %.....	0,5	0,5	.	.	0,3

Undir fjárframlög falla óendurkræf framlög af ýmsu tagi frá öðrum opinberum aðilum.

19. Gjöld A-hluta ríkissjóðs

Heildargjöld A-hluta ríkissjóðs voru alls 267.332 milljónir króna á árinu 2002 eða sem nemur 34,5% af landsframleiðslu ársins. Árið 2001 námu gjöldin 228.713 millj. kr. og hækkuðu þau því um 38.619 millj. kr. eða 16,9% á milli ára. Vísitala neysluverðs hækkaði um 4,8% að meðaltali á milli árunna 2001 og 2002. Að raungildi nemur hækkun gjalda ríkissjóðs á milli ára því 11,5% miðað við breytingar neysluverðsvísitölunnar. Í aðalatriðum skýrist hækkunin af tveimur liðum, þ.e. gjaldfærsla lífeyrisskuldbindinga er 13.708 millj. kr. hærri á árinu 2002 en árið á undan og afskriftir skattkrafna 4.159 millj. kr. hærri. Að þessum liðum frátöldum hækkuðu gjöldin um 4,4% að raungildi á milli ára.

Útgjöld til heilbrigðismála, almannatrygginga og fræðslumála vega þungt hjá ríkissjóði og námu þau alls 136.632 millj. kr. eða 51,1% af gjöldum ríkisins á árinu 2002. Árið 2001 námu gjöld þessara málaflokka 118.713 millj. kr. Hækkun á milli ára nam því 15,1% eða um 9,8% að raungildi.

Gjöld til heilbrigðismála námu 66.238 millj. kr., hækkuðu um 9.003 millj. kr. eða 15,7% á milli ára. Af málaflökum sem falla hér undir má nefna sjúkrahúsaþjónustu 46.151 millj. kr., heilsugæslu 11.326 millj. kr., lyf og hjálpartæki 6.766 millj. kr. Af einstökum fjárfrekum liðum sem falla hér undir eru Landspítali, háskólasjúkrahús 24.210 millj. kr., sjúkratryggingar 12.442 millj. kr., daggjaldastofnanir 4.799 millj. kr. og Fjórðungssjúkrahúsið á Akureyri 2.620 millj. kr.

Gjöld til almannatrygginga námu 47.101 millj. kr., hækkuðu um 6.610 millj. kr. eða 16,3% á milli ára. Af einstökum liðum sem falla hér undir má nefna lífeyristryggingar 22.395 millj. kr., bætur skv. lögum um félagslega aðstoð 6.240 millj. kr., vaxtabætur 5.117 millj. kr., barnabætur 4.756 millj. kr., fæðingarorlof 4.654 millj. kr., Atvinnuleysistryggingasjóður 2.811 millj. kr.,

Gjöld til fræðslumála námu 23.293 millj. kr., hækkuðu um 2.306 millj. kr. eða 11,0% á milli ára. Hér er einkum um að ræða útgjöld til æðra skólastigs 11.202 millj. kr. og framhaldsskólastigsins 10.499 millj. kr.. Af einstökum liðum sem hér falla undir má nefna Háskóla Íslands 4.442 millj. kr.,

Lánasjóð íslenskra námsmanna 2.645 millj. kr. og Kennaraháskóla Íslands 962 millj. kr.

Fjármagnskostnaður ríkissjóðs nam 16.005 millj. kr. á árinu 2002, lækkaði um 1.918 millj. kr. frá árinu á undan eða um 10,7%. Ástæður þessa eru einkum lækkun sammingsbundinna skulda á árinu 2002, lækkun vaxta, hagstæðari lánssamningar og sterk staða krónunnar gagnvart erlendum gjaldmiðlum.

Gjöld ríkissjóðs á árinu 2002 voru hæst hjá heilbrigðis- og tryggingamálaráðuneyti eða 36,0% af heildinni, fjármálaráðuneyti 15,7%, menntamálaráðuneyti 11,3%, félagsmálaráðuneyti 7,7%, samgönguráðuneyti 5,9%, dóms- og kirkjumálaráðuneyti 5,2% og landbúnaðarráðuneyti 4,3%. Gjöld annarra ráðuneyta voru lægri. Loks nam fjármagnskostnaður 6,0% af gjöldum ríkissjóðs á árinu 2002.

Heildarfjárheimildir gjalda á árinu 2002 námu 255.999 millj. kr., þar af voru 239.370 millj. kr. samkvæmt fjárlögum, fjárukalögum 11.921 millj. kr., fluttar fjárheimildir frá árinu 2001 alls 4.708 millj. kr. (séryfirlit 4 bls. 122). Gjöld ríkissjóðs voru því 11.333 millj. kr. umfram heildarfjárheimildir á árinu 2002. Þau frávik eiga sér margvíslegar skýringar eins og kemur glögg fram í séryfirliti 2 á bls. 94. Af einstökum stórum liðum þar sem gjöld fara fram úr fjárheimildum má nefna lífeyrisskuldbindingar 10.126 millj. kr., afskriftir skattkrafna 5.811 millj. kr., Landspítali, háskólasjúkrahús 800 millj. kr. og vaxtabætur 732 millj. kr. Stærstu liðirnir þar sem gjöld voru lægri en fjárheimildir voru fjármagnstekjuskattur 1.129 millj. kr., Vegagerðin 895 millj. kr., Ofanflóðasjóður 519 millj. kr., og fjármagnskostnaður 635 millj. kr. Frávik þessara liða frá heimildum skýrast oft af því að um sveiflubundin útgjöld er að ræða eins og varðandi lífeyrisskuldbindingar, afskriftir skattkrafna, fjármagnstekjuskatt og fjármagnskostnað.

Gjöldum A-hluta ríkissjóðs er skipt á málaflokka. Er þar lagður til grundvallar alþjóðlegur staðall Sameinuðu þjóðanna (Classification of the Functions of Government, COFOG). Í eftirfarandi yfirliti er sýnd skipting gjalda árunna 2001 og 2002.

Ríkisreikningur A-hluti 2002 – Skýringar

Í millj. kr.	Reikningur 2002	Reikningur 2001	Breyting fjárhæð %		Heildar- fjárheimildir 2002
Almenn mál	26.639	24.263	2.376	9,8	29.344
Almenn opinber mál	15.097	13.452	1.645	12,2	16.524
Löggæsla og öryggismál	11.542	10.811	731	6,8	12.820
Félagsmál	155.886	136.289	19.597	14,4	153.573
Fræðslumál	23.293	20.987	2.306	11,0	23.030
Heilbrigðismál	66.238	57.235	9.003	15,7	65.039
Almannatryggingar	47.101	40.491	6.610	16,3	45.853
Velferðarmál	6.782	6.202	580	9,4	6.776
Húsnæðis-, skipulags- og hreinsunarmál	2.423	2.209	213	9,7	2.374
Menningarmál	10.049	9.164	885	9,7	10.500
Atvinnumál	36.969	36.477	492	1,3	39.174
Eldsneytis- og orkumál	1.959	1.855	103	5,6	2.126
Landbúnaðar- og skógræktarmál	11.156	10.656	500	4,7	10.748
Sjávarútvegsmál	2.883	2.822	61	2,2	3.521
Iðnaðarmál	952	757	195	25,8	869
Samgöngumál	16.086	15.911	175	1,1	17.477
Önnur útgjöld vegna atvinnumála	3.934	4.477	-543	-12,1	4.433
Önnur útgjöld ríkissjóðs	47.837	31.684	16.153	51,0	33.908
Vextir og lántökukostnaður	16.005	17.923	-1.918	-10,7	16.640
Lífeyrisskuldbindingar	16.321	2.613	13.708	...	4.781
Afskriftir skattkrafna	10.103	5.944	4.159	...	4.000
Önnur mál	5.409	5.205	204	3,9	8.487
Gjöld alls	267.332	228.713	38.619	16,9	255.999

Útgjaldþyngstu málaflokkar ríkissjóðs á árinu 2002 eru sem fyrr heilbrigðismál með 24,8% af heildargjöldum ríkissjóðs, almannatryggingar 17,6%, fræðslumál 8,7% og atvinnumál 13,8%. Loks nam fjármagnskostnaður 6,0% af gjöldum ríkissjóðs. Að gefnu tilefni skal tekið fram að samkvæmt staðlinum flokkast gjöld vegna yfirstjórnar ráðuneyta almennt með gjöldum þeirra málaflokka sem undir þau heyra.

Heildargjöld A-hluta ríkissjóðs skiptust þannig á árinu 2002 að rekstrargjöld námu 49,7%, rekstrar- og neyslutilfærslur 42,1%, viðhaldsframkvæmdir 2,3%, stofnkostnaður 4,0% og fjármagnstulfærslur 1,9%.

Eftirfarandi yfirlit sýnir skiptingu gjalda ríkissjóðs eftir hagrænu eðli þeirra og helstu verkefnum árin 2001 og 2002.

Ríkisreikningur A-hluti 2002 – Skýringar

Í millj. kr.	Reikn ingur 2002	Reikn ingur 2001	Breyting		Heildar- fjárheimildir 2002
			fjárhæð	%	
1. Rekstrargjöld					
Laun	71.456	62.279	9.177	14,7	76.677
Lífeyrisskuldbindingar	16.321	2.613	13.708	...	4.781
Önnur gjöld	50.038	43.201	6.836	15,8	41.755
Sértekjur stofnana.....	-21.040	-16.414	-4.626	28,2	-16.509
Rekstrargjöld án fjármagnskostnaðar alls	116.774	91.678	25.096	27,4	106.704
Fjármagnskostnaður	16.005	17.923	-1.918	-10,7	16.640
Rekstrargjöld alls.....	132.779	109.601	23.178	21,1	123.344
2. Rekstrar- og neyslutilfærslur					
Lífeyristryggingar.....	22.190	19.944	2.247	11,3	22.157
Bætur samkvæmt lögum um félagslega aðstoð	6.240	5.823	417	7,2	6.271
Sjúkratryggingar.....	12.659	11.663	996	8,5	12.685
Daggjaldastofnanir.....	5.295	3.656	1.639	44,8	5.099
Greiðslur vegna búvöruframleiðslu	7.718	7.295	423	5,8	7.494
Afskriftir skattkrafna.....	10.103	5.944	4.159	...	4.000
Barnabætur	4.756	4.559	196	4,3	4.930
Vaxtabætur.....	5.117	4.721	397	8,4	4.385
Framlag í Jöfnunarsjóð sveitarfélaga.....	5.800	5.763	37	0,6	6.114
Atvinnuleysistryggingasjóður	3.002	1.592	1.410	88,6	3.073
Lánasjóður íslenskra námsmanna	2.645	2.420	225	9,3	2.645
Ríkisútvarpið	2.248	1.938	310	16,0	2.155
Sóknargjöld.....	1.392	1.450	-58	-4,0	1.394
Aðrar rekstrar- og neyslutilfærslur	23.449	19.340	4.109	21,2	26.440
Rekstrar- og neyslutilfærslur alls	112.614	96.107	16.507	17,2	108.842
3. Viðhald					
Vegagerð	4.399	4.187	213	5,1	3.904
Annað	1.737	1.492	245	16,4	590
Viðhald alls.....	6.136	5.678	458	8,1	4.495
4. Stofnkostnaður					
Vegagerð	5.154	5.756	-602	-10,5	7.296
Skólar	1.130	923	207	22,4	1.620
Sjúkrahús og heilsugæslustöðvar.....	1.159	1.096	62	5,7	852
Flugvellir.....	455	1.072	-617	-57,5	471
Annað	2.818	3.390	-573	-16,9	3.093
Stofnkostnaður alls.....	10.715	12.237	-1.522	-12,4	13.333
5. Fjármagnstilfærslur					
Próunarsjóður sjávarútvegsins.....	734	613	122	19,8	621
Hafnamál.....	1.586	1.072	514	48,0	1.695
Ofanflóðasjóður.....	334	368	-35	-9,4	761
Vegagerð	200	311	-112	-35,9	-
Tæknisjóður og Bygginga- og tækjasjóður	248	294	-46	-15,6	378
Annað	1.986	2.431	-445	-18,3	2.530
Fjármagnstilfærslur alls.....	5.088	5.089	-1	0,0	5.985
6. Gjöld alls	267.332	228.713	38.619	16,9	255.999

Rekstrargjöld A-hluta námu alls 132.779 millj. kr. á árinu 2002 eða um 49,7% af heildargjöldum ríkissjóðs. Af heildargjöldum ríkissjóðs vegna rekstrar námu laun og launatengd gjöld 26,7%, lífeyrisskuldbindingar 6,1%, önnur gjöld 18,7% og fjármagnskostnaður 6,0%. Á móti þessum útgjöldum námu sértekjur af rekstri stofnana um 7,9%. Rekstrargjöld ríkissjóðs án fjármagnskostnaðar námu alls 116.774 millj. kr. eða um 43,7% af heildargjöldum.

Rekstrar- og neyslutilfærslur A-hluta námu alls 112.614 millj. kr. á árinu 2002 eða um 42,1% af heildargjöldum A-hluta ríkissjóðs. Þar ber hæst gjöld vegna lífeyris-, slysa- og sjúkratrygginga, daggjaldastofnana og bætur vegna félagslegrar aðstoðar alls 46.384 millj. kr. eða um 17,4% af heildargjöldunum. Rekstrartilfærslur til ríkisfyrirtækja alls 2.640 millj. kr. eða um 1,0% af gjöldum ríkissjóðs. Þar af voru 2.108 millj. kr. vegna afnotagjalda Ríkisútvarpsins og 242 millj. kr. til Sinfóníuhljómsveitar Íslands. Tilfærslur til sveitarfélaga námu alls 7.618 millj. kr. eða um 2,8% af gjöldum ríkissjóðs. Þar vega þyngst gjöld vegna Jöfnunarsjóðs sveitarfélaga 5.800 millj. kr. Rekstrartilfærslur til fyrirtækja og atvinnuvega urðu alls

19.695 millj. kr. eða um 7,4% af gjöldum ríkissjóðs. Þar af námu afskriftir skattkrafna 7.849 millj. kr. og gjöld vegna landbúnaðarmála 8.789 millj. kr. Afskriftir vegna skattkrafna einstaklinga námu 1.962 millj. kr. Tilfærslur til erlendra aðila námu 1.563 millj. kr. á árinu 2002, þar ber hæst framlög til alþjóðastofnana 540 millj. kr. og alþjóðlegra samskipta 418 millj. kr.

Viðhaldsútgjöld A-hluta námu alls 6.136 millj. kr. á árinu 2002 eða um 2,3% af heildargjöldum A-hluta. Uppistaðan í þessum útgjaldaflökki ríkissjóðs er vegna vegamála, 4.399 millj. kr.

Stofnkostnaður A-hluta nam alls 10.715 millj. kr. á árinu 2002 eða um 4,0% af heildargjöldum ríkissjóðs. Þar vega þyngst framlög til vegagerðar 5.154 millj. kr., sjúkrahúsa og heilsugæslustöðva 1.159 millj. kr. og bygginga og búnaðar vegna skólamanntvirkja 1.130 millj. kr.

Fjármagnstilfærslur A-hluta námu alls 5.088 millj. kr. á árinu 2002 eða um 1,9% af heildargjöldum ríkissjóðs. Þar ber hæst gjöld vegna hafnamála 1.586 millj. kr. og Þróunarsjóðs sjávarútvegsins 734 millj. kr.

20. Gjöld æðstu stjórnar ríkisins

Gjöld æðstu stjórnar ríkisins námu 2.596 millj. kr. á árinu 2002, hækkuðu um 485 millj. kr. eða um 23,0% frá árinu á undan. Hækkunin skýrist einkum af framkvæmdum við Alþingishúsið en gjöldin voru 489 millj. kr. á árinu 2002 samanborið við 63 millj. kr. á árinu 2001. Gjöld æðstu stjórnar námu 1,0% af heildargjöldum A-hluta ríkissjóðs á árinu

2002 samanborið við 0,9% árið á undan. Heildarfjárheimildir ársins 2002 námu 2.701 millj. kr. og voru þær því 105 millj. kr. eða 3,9% hærri en gjöld ársins.

Eftirfarandi yfirlit sýnir gjöld æðstu stjórnar á árinu 2002 samanborið við árið 2001.

Í millj.kr.	Reikningur 2002	Reikningur 2001	Breyting fjárhæð %		Heildarfjárheimildir 2002
Málefnaflokkar útgjalda					
Opinber þjónusta	2.443	1.962	481	24,5	2.545
Dómstólar.....	153	149	4	2,8	156
Gjöld samtals.....	2.596	2.111	485	23,0	2.701
Viðfangsefnaflokkun útgjalda					
Rekstrarkostnaður.....	2.048	1.912	136	7,1	2.034
Rekstrargjöld	1.988	1.858	130	7,0	1.975
Rekstrartilfærslur	60	54	6	11,5	59
Viðhaldskostnaður	30	28	2	7,0	63
Fjárfesting	519	171	347	202,6	604
Stofnkostnaður	517	171	345	201,5	602
Fjármagnstilfærslur	2	-	2	.	2
Gjöld samtals.....	2.596	2.111	485	23,0	2.701
Hlutfall af heildargjöldum ríkissjóðs	1,0	0,9	.	.	1,1

Gjöld æðstu stjórnar skiptust þannig að rekstrargjöld námu 76,6%, rekstrartilfærslur 2,3%, viðhaldskostnaður 1,2% og stofnkostnaður 19,9%.

Í séryfirliti 2 (bls. 94) koma fram reikningstölur

og fjárheimildir einstakra stofnanaliða sem falla undir æðstu stjórn eftir málaflokkum. Þar kemur glöggt fram hver breytingin er á gjöldum á milli ára og staða gagnvart fjárheimildum í árslok 2002.

21. Gjöld forsætisráðuneytis

Gjöld forsætisráðuneytis námu 1.444 millj. kr. á árinu 2002, hækkuðu um 298 millj. kr. eða um 26,0% frá árinu 2001. Gjöld ráðuneytisins námu 0,5% af heildargjöldum A-hluta ríkissjóðs á árinu 2002 og er það óbreytt hlutfall frá árinu á undan. Heildarfjárheimildir ársins 2002 námu 2.083 millj.

kr. og voru þær því 639 millj. kr. eða 44,3% hærri en gjöld ársins.

Eftirfarandi yfirlit sýnir gjöld forsætisráðuneytisins á árinu 2002 samanborið við árið 2001.

Í millj.kr.	Reikningur 2002	Reikningur 2001	Breyting fjárhæð	%	Heildarfjárheimildir 2002
Málefnaflokkar útgjalda					
Opinber þjónusta	978	817	161	19,7	1.449
Annað	466	329	137	41,6	634
Gjöld samtals.....	1.444	1.146	298	26,0	2.083
Viðfangsefnaflokkun útgjalda					
Rekstrarkostnaður.....	1.178	977	201	20,6	1.517
Rekstrargjöld	842	751	91	12,1	1.069
Rekstrartilfærslur	336	226	110	48,8	448
Viðhaldskostnaður	24	20	5	24,1	34
Fjárfesting	242	150	92	61,4	532
Stofnkostnaður	174	70	104	149,0	370
Fjármagnstilfærslur	68	80	-12	-15,4	162
Gjöld samtals.....	1.444	1.146	298	26,0	2.083
Hlutfall af heildargjöldum ríkissjóðs	0,5	0,5	.	.	0,8

Gjöld ráðuneytisins skiptust þannig að rekstrargjöld námu 58,3%, rekstrartilfærslur 23,3%, viðhaldskostnaður 1,7%, stofnkostnaður 12,0% og fjármagnstilfærslur 4,7%.

Í séryfirliti 2 (bls. 94) koma fram reikningstölur

og fjárheimildir einstakra stofnanaliða sem heyrja undir forsætisráðuneytið eftir málaflokkum. Þar kemur glögg fram hver breytingin er á gjöldum á milli ára og staða gagnvart fjárheimildum í árslok 2002.

22. Gjöld menntamálaráðuneytis

Gjöld menntamálaráðuneytis námu 30.173 millj. kr. á árinu 2002 og hækkuðu um 3.371 millj. kr. eða 12,6% frá árinu á undan. Af einstökum liðum ber hæst hækking á milli ára á gjöldum Háskóla Íslands sem nemur 738 millj. kr. og 310 millj. kr. hækking á framlagi til Ríkisútvarpsins og 225 millj. kr. til Lánasjóðs íslenskra námsmanna. Gjöld ráðuneytisins námu 11,3% af heildargjöldum A-hluta

ríkissjóðs á árinu 2002 samanborið við 11,7% árið 2001. Heildarfjárheimildir ársins 2002 námu 30.093 millj. kr. og voru þær því 80 millj. kr. eða 0,3% lægri en gjöld ársins.

Eftirfarandi yfirlit sýnir gjöld menntamálaráðuneytis á árinu 2002 samanborið við árið 2001.

Í millj.kr.	Reikningur 2002	Reikningur 2001	Breyting fjárhæð %		Heildarfjárheimildir 2002
Málefnaflokkar útgjalda					
Æðra skólastig	11.202	9.545	1.657	17,4	11.045
Framhaldsskólastig	10.045	9.221	824	8,9	9.764
Grunnskólastig	464	450	14	3,2	500
Önnur fræðslumál ótalin annars staðar	615	671	-56	-8,4	695
Menningarmál	6.108	5.438	671	12,3	6.203
Opinber þjónusta	545	402	142	35,4	535
Ýmsar þjónustustofnanir ríkisins.....	460	446	15	3,3	555
Annað	734	630	104	16,6	795
Gjöld samtals.....	30.173	26.803	3.371	12,6	30.093
Viðfangsefnaflokkun útgjalda					
Rekstrarkostnaður	27.488	24.402	3.086	12,6	26.798
Rekstrargjöld	18.777	16.503	2.273	13,8	17.420
Rekstrartilfærslur	8.711	7.899	812	10,3	9.378
Viðhaldskostnaður	274	154	120	77,8	195
Fjárfesting	2.411	2.246	165	7,3	3.101
Stofnkostnaður	1.498	1.205	293	24,3	2.008
Fjármagnstilfærslur	913	1.041	-128	-12,3	1.093
Gjöld samtals.....	30.173	26.803	3.371	12,6	30.093
Hlutfall af heildargjöldum ríkissjóðs	11,3	11,7	.	.	11,8

Gjöld ráðuneytisins skiptust þannig að rekstrargjöld námu 62,2%, rekstrartilfærslur 28,9%, viðhaldskostnaður 0,9%, stofnkostnaður 5,0% og fjármagnstilfærslur 3,0%.

Af gjöldum ráðuneytisins runnu 22.326 millj. kr. eða 74,0% til fræðslumála, þar af voru 11.202 millj. kr. vegna æðra skólastigs og 10.045 millj. kr. vegna framhaldsskólastigs. Stærstu liðirnir undir málaflokknum æðra skólastig voru Háskóli Íslands 4.442 millj. kr., Lánasjóður íslenskra námsmanna 2.645 millj. kr. og Kennaraháskóli Íslands 962

millj. kr. Undir málaflokkinn framhaldsskólastig falla mennta-, fjölbrauta-, verkmennta-, iðn- og sérskólar á framhaldsskólastigi. Gjöld vegna menningarmála námu 6.108 millj. kr. eða 20,2%. Þar vega þyngst afnotagjöld Ríkisútvarpsins 2.248 millj. kr., framlag til Þjóðleikhússins 468 millj. kr. og Landsbókasafns 413 millj. kr. Önnur útgjöld ráðuneytisins námu alls 1.739 millj. kr. eða 5,8%. Fjárfrekustu liðirnir þar eru framlög vegna jöfnunar á námskostnaði 475 millj. kr. og gjöld vegna alþjóðlegra samskipta 528 millj. kr.

Ríkisreikningur A-hluti 2002 – Skýringar

Í séryfirliti 2 (bls. 94) koma fram reikningstölur og fjárheimildir einstakra stofnanaliða sem heyra undir menntamálaráðuneytið eftir málaflokkum.

Þar kemur glögg fram hver breytingin er á gjöldum á milli ára og staða gagnvart fjárheimildum í árslok 2002.

23. Gjöld utanríkisráðuneytis

Gjöld utanríkisráðuneytisins námu 5.489 millj. kr. á árinu 2002 og hækkuðu um 524 millj. kr. eða 10,6% frá árinu á undan. Gjöld ráðuneytisins námu 2,1% af heildargjöldum A-hluta ríkissjóðs á árinu 2002 samanborið við 2,2% árið 2001. Heildarfjárheimildir ársins 2001 námu 5.837 millj. kr. og voru

þær því 348 millj. kr. eða 6,3% hærri en gjöld ársins.

Eftirfarandi yfirlit sýnir gjöld utanríkisráðuneytis á árinu 2002 samanborið við árið 2001.

Í millj.kr.	Reikningur 2002	Reikningur 2001	Breyting fjárhæð	%	Heildarfjárheimildir 2002
Málefnaflokkar útgjalda					
Opinber þjónusta	3.566	3.359	207	6,2	3.713
Erlend efnahagsaðstoð	702	637	65	10,3	800
Löggæsla og brunavarnir	348	290	58	19,9	232
Loftsamgöngur	645	466	179	38,4	875
Ýmsar þjónustustofnanir ríkisins	227	212	15	7,1	218
Gjöld samtals	5.489	4.965	524	10,6	5.837
Viðfangsefnaflokkun útgjalda					
Rekstrarkostnaður	5.283	4.446	836	18,8	5.744
Rekstrargjöld	4.076	3.399	678	19,9	4.093
Rekstrartilfærslur	1.206	1.048	158	15,1	1.650
Viðhaldskostnaður	28	46	-18	-38,9	-19
Fjárfesting	178	472	-295	-62,3	113
Stofnkostnaður	176	468	-293	-62,4	112
Fjármagnstillfærslur	2	4	-2	-50,0	1
Gjöld samtals	5.489	4.965	524	10,6	5.837
Hlutfall af heildargjöldum ríkissjóðs	2,1	2,2	.	.	2,3

Gjöld ráðuneytisins skiptust þannig að rekstrargjöld námu 74,3%, rekstrartilfærslur 22,0%, viðhaldskostnaður 0,5% og stofnkostnaður 3,2%.

Af gjöldum ráðuneytisins runnu 3.566 millj. kr. eða 65,0% til málaflokksins opinber þjónusta sem er að stærstum hluta vegna reksturs aðalskrifstofu ráðuneytisins og sendiráða Íslands erlendis. Gjöld vegna erlendar efnahagsaðstoðar námu 702 millj. kr. eða 12,8%, þar af vegna Þróunarsamvinnu-

stofnunar 433 millj. kr. Önnur útgjöld ráðuneytisins námu alls 1.220 millj. kr. eða 22,2%.

Í séryfirliti 2 (bls. 94) koma fram reikningstölur og fjárheimildir einstakra stofnanaliða sem heyra undir utanríkisráðuneytið eftir málaflokkum. Þar kemur glögg fram hver breytingin er á gjöldum á milli ára og staða gagnvart fjárheimildum í árslok 2002.

24. Gjöld landbúnaðarráðuneytis

Gjöld landbúnaðarráðuneytis námu 11.610 millj. kr. á árinu 2002 og hækkuðu um 571 millj. kr. eða 5,2% frá árinu á undan. Gjöld ráðuneytisins námu 4,3% af heildargjöldum A-hluta ríkissjóðs á árinu 2002 samanborið við 4,8% árið 2001. Heildarfjárheimildir ársins 2002 námu 11.185

millj. kr. og voru gjöld ársins því 425 millj. kr. eða 3,8% umfram fjárheimildir.

Eftirfarandi yfirlit sýnir gjöld landbúnaðarráðuneytisins á árinu 2002 samanborið við árið 2001.

Í millj.kr.	Reikningur 2002	Reikningur 2001	Breyting fjárhæð %		Heildarfjárheimildir 2002
Málefnaflokkar gjalda					
Landbúnaðarmál	10.624	10.153	471	4,6	10.206
Skógræktarmál.....	532	502	29	5,8	543
Framhaldsskólastig	454	383	71	18,4	436
Gjöld samtals.....	11.610	11.039	571	5,2	11.185
Viðfangsefnaflokkun útgjalda					
Rekstrarkostnaður	11.123	10.537	586	5,6	10.527
Rekstrargjöld	1.969	1.825	144	7,9	1.402
Rekstrartilfærslur	9.154	8.712	442	5,1	9.125
Viðhaldskostnaður	36	26	10	39,0	112
Fjárfesting	452	477	-25	-5,2	546
Stofnkostnaður	198	178	20	11,0	195
Fjármagnstilfærslur	254	299	-45	-14,9	351
Gjöld samtals.....	11.610	11.039	571	5,2	11.185
Hlutfall af heildargjöldum ríkissjóðs	4,3	4,8	.	.	4,4

Gjöld ráðuneytisins skiptust þannig að rekstrargjöld námu 17,0%, rekstrartilfærslur 78,8%, viðhald 0,3%, stofnkostnaður 1,7% og fjármagnstilfærslur 2,2%.

Af gjöldum ráðuneytisins runnu 10.624 millj. kr. eða 91,5% til landbúnaðarmála þar af voru 4.295 millj. kr. vegna greiðslna til bænda í mjólkurframleiðslu og 2.800 millj. kr. vegna sauðfjárframleiðslu. Gjöld vegna skógræktar námu 532

millj. kr. eða 4,6% og vegna framhaldsskóla 454 millj. kr. eða 3,9%.

Í séryfirliti 2 (bls. 94) koma fram reikningstölur og fjárheimildir einstakra stofnanaliða sem heyra undir landbúnaðarráðuneytið eftir málaflökkum. Þar kemur glögg fram hver breytingin er á gjöldum á milli ára og staða gagnvart fjárheimildum í árslok 2002.

25. Gjöld sjávarútvegsráðuneytis

Gjöld sjávarútvegsráðuneytis námu 2.883 millj. kr. á árinu 2002, hækkuðu um 70 millj. kr. eða 2,5% frá árinu á undan. Gjöld ráðuneytisins námu 1,1% af heildargjöldum A-hluta ríkissjóðs á árinu 2002 samanborið við 1,2% árið 2001. Heildarfjár-

heimildir ársins 2002 námu 3.521 millj. kr. og voru því 638 millj. kr. eða 22,1% hærri en gjöld ársins.

Eftirfarandi yfirlit sýnir gjöld sjávarútvegsráðuneytisins á árinu 2002 samanborið við árið 2001.

Í millj.kr.	Reikningur 2002	Reikningur 2001	Breyting fjárhæð %		Heildarfjárheimildir 2002
Málefnaflokkar útgjalda					
Sjávarútvegsmál.....	2.883	2.813	70	2,5	3.521
Gjöld samtals.....	2.883	2.813	70	2,5	3.521
Viðfangsefnaflokkun útgjalda					
Rekstrarkostnaður.....	2.070	2.194	-124	-5,7	2.715
Rekstrargjöld	1.855	1.986	-131	-6,6	2.370
Rekstrartilfærslur	215	208	6	3,1	344
Viðhaldskostnaður	6	10	-5	-46,2	118
Fjárfesting	807	609	199	32,7	688
Stofnkostnaður	71	-12	83	...	66
Fjármagnstilfærslur	736	621	116	18,6	622
Gjöld samtals.....	2.883	2.813	70	2,5	3.521
Hlutfall af heildargjöldum ríkissjóðs	1,1	1,2	.	.	1,4

Gjöld ráðuneytisins skiptust þannig að rekstrargjöld námu 64,3%, rekstrartilfærslur 7,5%, viðhaldskostnaður 0,2%, stofnkostnaður 2,5% og fjármagnstilfærslur 25,5%.

Öll gjöld ráðuneytisins falla undir málaflokkinn sjávarútvegsmál. Þar veita þingst gjöld vegna Hafrannsóknastofnunar 957 millj. kr., Þróunarsjóðs sjávarútvegsins 734 millj. kr. og Fiskistofu 569 millj. kr.

Í séryfirliti 2 (bls. 94) koma fram reikningstölur og fjárheimildir einstakra stofnanaliða sem heyra undir sjávarútvegsráðuneytið eftir málaflokkum. Þar kemur glögg fram hver breytingin er á gjöldum á milli ára og staða gagnvart fjárheimildum í árslok 2002.

26. Gjöld dóms- og kirkjumálaráðuneytis

Gjöld dóms- og kirkjumálaráðuneytis námu 13.883 millj. kr. á árinu 2002 og hækkuðu um 982 millj. kr. eða 7,6% frá árinu á undan. Gjöld ráðuneytisins námu 5,2% af heildargjöldum A-hluta ríkissjóðs samanborið við 5,6% árið 2001. Heildarfjárheimildir ársins 2002 námu 14.615 millj. kr.

og voru því 732 millj. kr. eða 5,3% hærri en gjöld ársins.

Eftirfarandi yfirlit sýnir gjöld dóms- og kirkjumálaráðuneytis á árinu 2002 samanborið við árið 2001.

Í millj.kr.	Reikningur 2002	Reikningur 2001	Breyting fjárhæð %		Heildar- fjárheimildir 2002
Málefnaflokkar gjalda					
Dómstólar.....	1.385	1.346	39	2,9	1.458
Löggæsla og brunavarnir.....	6.429	5.786	643	11,1	6.758
Fangelsi.....	576	595	-18	-3,1	665
Önnur réttar- og öryggismál	1.999	1.716	283	16,5	2.207
Menningarmál	3.395	3.368	27	0,8	3.476
Opinber þjónusta	98	88	10	11,6	36
Annað.....	-	2	-2	-100,0	14
Gjöld samtals.....	13.883	12.901	982	7,6	14.615
Viðfangsefnaflokkun útgjalda					
Rekstrarkostnaður	13.667	12.321	1.346	10,9	14.084
Rekstrargjöld	10.901	9.720	1.181	12,1	11.335
Rekstrartilfærslur	2.766	2.602	165	6,3	2.749
Viðhaldskostnaður	61	272	-210	-77,4	63
Fjárfesting	154	308	-154	-49,9	468
Stofnkostnaður	111	226	-114	-50,6	384
Fjármagnstilfærslur	43	83	-40	-47,9	85
Gjöld samtals.....	13.883	12.901	982	7,6	14.615
Hlutfall af heildargjöldum ríkissjóðs	5,2	5,6	.	.	5,7

Gjöld ráðuneytisins skiptust þannig að rekstrar-gjöld námu 78,5%, rekstrartilfærslur 19,9%, viðhaldskostnaður 0,4%, stofnkostnaður 0,8% og fjármagnstilfærslur 0,3%.

Af gjöldum ráðuneytisins runnu 6.429 millj. kr. eða 46,3% til löggæslu hjá lögregluembættum, kostnaðar sýslumannsembætta við löggæslu og Landhelgisgæslunnar. Gjöld vegna dómstóla námu 1.385 millj. kr. eða 10,0% en þar vegur þyngst kostnaður vegna aðalskrifstofu dóms- og kirkjumálaráðuneytis, héraðsdómstóla og málskostnaðar í opinberum málum. Gjöld til menning-

armála námu 3.395 millj. kr. eða 24,5% og er þar einkum um að ræða útgjöld vegna kirkjulegra málefna. Önnur útgjöld ráðuneytisins námu 2.673 millj. kr. eða 19,3%, þar af voru 576 millj. kr. vegna fangelsa og 1.489 millj. kr. vegna yfir-stjórnar sýslumannsembættanna.

Í séryfirliti 2 (bls. 94) koma fram reikningstölur og fjárheimildir einstakra stofnanaliða sem heyra undir dóms- og kirkjumálaráðuneytið eftir mála-flokkum. Þar kemur glöggt fram hver breytingin er á gjöldum á milli ára og staða gagnvart fjárheimildum í árslok 2002.

27. Gjöld félagsmálaráðuneytis

Gjöld félagsmálaráðuneytis námu 20.695 millj. kr. á árinu 2002, hækkuðu um 3.928 millj. kr. á milli ára eða um 23,4%. Mikil hækkun á milli ára skýrist einkum af hækkuðu á framlagi vegna fæðingarorlofs um 1.801 millj. kr. og til Atvinnuleysistryggingasjóðs um 1.408 millj. kr. Gjöld ráðuneytisins námu 7,7% af heildargjöldum A-hluta

ríkissjóðs á árinu 2002 samanborið við 7,3% árið 2001. Heildarfjárheimildir ársins 2002 námu 20.611 millj. kr. og voru gjöld ársins því 84 millj. kr. eða 0,4% umfram fjárheimildir.

Eftirfarandi yfirlit sýnir gjöld félagsmálaráðuneytis á árinu 2002 samanborið við árið 2001.

Í millj.kr.	Reikningur 2002	Reikningur 2001	Breyting fjárhæð	%	Heildarfjárheimildir 2002
Málefnaflokkar útgjalda					
Velferðarmál	5.842	5.303	539	10,2	5.936
Almannatryggingar	7.626	4.415	3.210	72,7	7.128
Húsnæðis- og skipulagsmál	136	96	40	42,2	134
Almenn launa- og atvinnumál	1.267	902	365	40,4	1.275
Önnur útgjöld ríkissjóðs	5.824	6.050	-227	-3,7	6.138
Gjöld samtals.....	20.695	16.767	3.928	23,4	20.611
Viðfangsefnaflokkun útgjalda					
Rekstrarkostnaður.....	20.240	16.155	4.085	25,2	20.222
Rekstrargjöld	4.515	4.054	461	11,4	3.804
Rekstrartilfærslur	15.724	12.100	3.624	29,9	16.417
Viðhaldskostnaður	61	52	9	18,1	-
Fjárfesting	394	560	-167	-29,7	389
Stofnkostnaður	162	198	-36	-18,0	269
Fjármagnstilfærslur	231	362	-131	-36,2	120
Gjöld samtals.....	20.695	16.767	3.928	23,4	20.611
Hlutfall af heildargjöldum ríkissjóðs	7,7	7,3	.	.	8,1

Gjöldin skiptust þannig að rekstrargjöld námu 21,8%, rekstrartilfærslur 76,0%, viðhaldskostnaður 0,3%, stofnkostnaður 0,8% og fjármagnstilfærslur 1,1%.

Af gjöldum ráðuneytisins runnu 5.842 millj. kr. eða 28,2% til velferðarmála og er þar einkum um að ræða útgjöld vegna málefna fatlaðra. Gjöld vegna almannatrygginga námu 7.626 millj. kr. eða 36,8%, þar af voru 4.654 millj. kr. vegna fæðingarorlofs og 2.811 millj. kr. til Atvinnuleysis-

tryggingasjóðs. Gjöld vegna annarra málaflokka ráðuneytisins námu alls 7.227 millj. kr. eða 34,9%. Þar vege þyngst framlög til Jöfnunarsjóðs sveitarfélaga 5.800 millj. kr.

Í séryfirliti 2 (bls. 94) er koma fram reikningstölur og fjárheimildir einstakra stofnanaliða sem heyra undir félagsmálaráðuneytið eftir málaflokkum. Þar kemur glögg fram hver breytingin er á gjöldum á milli ára og staða gagnvart fjárheimildum í árslok 2002.

28. Gjöld heilbrigðis- og tryggingamálaráðuneytis

Gjöld heilbrigðis- og tryggingamálaráðuneytis námu 96.361 millj. kr. á árinu 2002 og hækkuðu um 11.802 millj. kr. eða 14,0% frá árinu 2001. Mikil hækkun á milli ára skýrist einkum af hækkuun á framlagi til Landspítala, háskólasjúkrahúss um 2.864 millj. kr., lífeyristrygginga um 2.271 millj. kr. og daggjaldastofnana um 1.555 millj. kr. Gjöld ráðuneytisins námu 36,0% af heildargjöld-

um A-hluta ríkissjóðs á árinu 2002 samanborið við 37,0% árið 2001. Heildarfjárheimildir ársins 2002 námu 94.848 millj. kr. og voru gjöld ársins því 1.513 millj. kr. eða 1,6% umfram fjárheimildir.

Eftirfarandi yfirlit sýnir gjöld heilbrigðis- og tryggingamálaráðuneytis á árinu 2002 samanborið við árið 2001.

Í millj.kr.	Reikningur 2002	Reikningur 2001	Breyting fjárhæð %		Heildarfjárheimildir 2002
Málefnaflokkar útgjalda					
Sjúkrahúsapjónusta	46.151	39.531	6.621	16,7	44.837
Heilsugæsla.....	11.326	10.018	1.308	13,1	11.332
Lyf og hjálpartæki	6.766	5.935	831	14,0	6.825
Önnur heilbrigðismál.....	1.729	1.532	197	12,8	1.783
Almannatryggingar.....	29.530	26.717	2.812	10,5	29.321
Velferðarmál	858	825	33	4,0	750
Gjöld samtals.....	96.361	84.559	11.802	14,0	94.848
Viðfangsefnaflokkun útgjalda					
Rekstrarkostnaður.....	94.198	82.575	11.623	14,1	93.519
Rekstrargjöld	45.176	39.558	5.618	14,2	43.644
Rekstrartilfærslur	49.021	43.017	6.005	14,0	49.875
Viðhaldskostnaður	532	438	94	21,5	58
Fjárfesting	1.631	1.546	85	5,5	1.271
Stofnkostnaður	1.278	1.221	57	4,7	948
Fjármagnstilfærslur	353	325	28	8,6	322
Gjöld samtals.....	96.361	84.559	11.802	14,0	94.848
Hlutfall af heildargjöldum ríkissjóðs	36,0	37,0	.	.	37,1

Gjöld ráðuneytisins á árinu 2002 skiptust þannig að rekstrargjöld námu 46,9%, rekstrartilfærslur 50,9%, viðhaldskostnaður 0,6%, stofnkostnaður 1,3% og fjármagnstilfærslur 0,4%.

Af gjöldum ráðuneytisins runnu alls 65.972 millj. kr. eða 68,5% til heilbrigðismála, 29.530 millj. kr. eða 30,6% til almannatrygginga og 858 millj. kr. eða 0,9% til velferðarmála.

Heilbrigðismál. Útgjöld til heilbrigðismála skiptust þannig að til sjúkrahúsapjónustu fóru 46.151 millj. kr., heilsugæslu 11.326 millj. kr. og kostnaður af lyfjum og hjálpartækjum nam 6.766 millj. kr. Önnur útgjöld til heilbrigðismála námu 1.729 millj. kr. Fjárfrekustu liðirnir í málaflöknum sjúkrahúsapjónusta eru gjöld Landspítala, háskólasjúkrahúss 24.210 millj. kr., Fjórðungs-

sjúkrahússins á Akureyri 2.620 millj. kr. og daggjaldastofnana 4.799 millj. kr. Helstu liðir undir málaflöknum heilsugæsla eru heilsugæslustöðvar og heilsugæsluvið heilbrigðisstofnana ásamt hluta sjúkratrygginga. Hluti sjúkratrygginga í þessum málaflökum nam 4.950 millj. kr. á árinu 2002 en hann er til kominn vegna kostnaðarþátttöku fyrir lækniþjónustu, þjálfun og tannlækningar. Undir málaflökkin lyf og hjálpartæki fellur Lyfjastofnun og hlutdeild sjúkratrygginga í lyfjakostnaði og hjálpartækjum. Hluti sjúkratrygginga í þeim málaflökum nam 6.620 millj. kr.

Almannatryggingar. Gjöld vegna almannatrygginga námu 29.530 millj. kr. Undir þennan málaflökk falla lífeyristryggingar, bætur samkvæmt lögum um félagslega aðstoð, slysa-

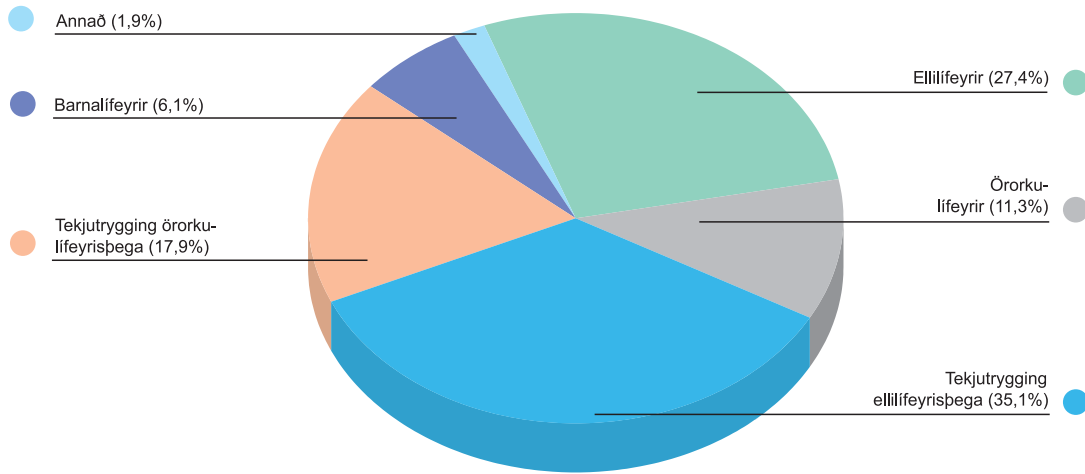
Ríkisreikningur A-hluti 2002 – Skýringar

tryggingar, eftirlaunasjóður aldraðra og hluti sjúkratrygginga. Þeir liðir sem vega þyngst eru gjöld vegna lífeyristrygginga 22.395 millj. kr. og bætur samkvæmt lögum um félagslega aðstoð 6.240 millj. kr.

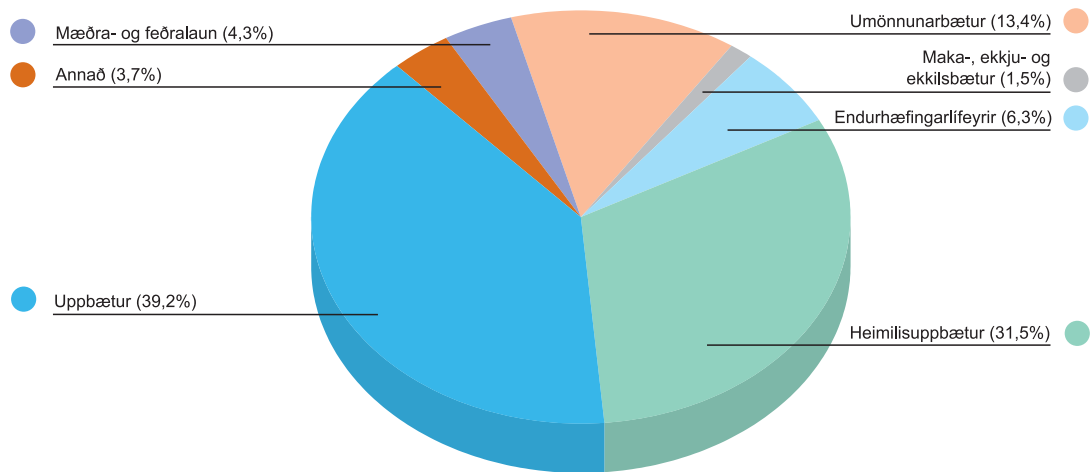
Eftirfarandi yfirlit sýnir í hnotskurn helstu útgjaldaþætti lífeyristrygginga, sjúkratrygginga og bóta samkvæmt lögum um félagslega aðstoð á árunum 2001 og 2002.

Í millj.kr.	Reikn- ingur 2002	Reikn- ingur 2001	Breyting fjárhæð	%	Heildar- fjárheimildir 2002
Lífeyristryggingar					
Ellilífeyrir	6.134	5.459	676	12,4	6.165
Örorkulífeyrir.....	2.533	2.170	362	16,7	2.487
Tekjutrygging ellilífeyrisþega	7.550	6.965	585	8,4	7.617
Tekjutrygging örorkulífeyrisþega	3.627	3.117	510	16,3	3.621
Tekjutryggingarauki	672	312	360	115,4	652
Örorkustyrkir.....	129	138	-9	-6,6	134
Barnalífeyrir	1.455	1.225	230	18,7	1.405
Fæðingarorlof.....	-	480	-480	-100,0	-
Annað	296	258	37	14,5	76
Lífeyristryggingar samtals.....	22.395	20.125	2.271	11,3	22.157
Bætur skv. lögum um félagslega aðstoð					
Mæðra- og feðralaun	268	241	26	10,9	271
Umönnunarbætur	837	801	36	4,5	856
Makabætur.....	38	29	9	32,1	32
Ekkju- og ekkilsbætur	57	58	-1	-1,1	56
Endurhæfingarlífeyrir.....	394	334	60	18,1	379
Barnalífeyrir vegna menntunar.....	76	59	16	27,1	71
Heimilisuppbót	1.967	1.801	166	9,2	2.008
Sérstök heimilisuppbót	-1	72	-73	...	-
Uppbætur.....	2.449	2.270	179	7,9	2.406
Bifreiðakaupastyrkir	157	158	-1	-0,9	192
Bætur skv. lögum um félagslega aðstoð, samtals	6.240	5.823	418	7,2	6.271
Sjúkratryggingar					
Daggjaldastofnanir *).....	4.799	3.244	1.555	47,9	4.671
Lækniskostnaður.....	3.002	2.787	215	7,7	3.037
Lyf.....	5.441	4.835	606	12,5	5.479
Hjálpartæki	1.179	972	206	21,2	1.198
Hjúkrun í heimahúsum	106	97	9	9,4	108
Þjálfun	968	848	119	14,0	1.021
Tannlækningar	981	974	6	0,7	1.017
Sjúkraflutningar og ferðir innanlands	156	130	26	19,8	147
Brýn meðferð erlendis.....	418	579	-161	-27,8	374
Sjúkrakostn. v/veikinda og slysa erlendis.....	89	138	-50	-36,0	93
Sjúkradagpeningar	213	204	9	4,2	210
Annað	103	98	5	5,0	108
Sjúkratryggingar samtals	17.452	14.907	2.545	17,1	17.462
*) Daggjaldastofnanir					
Vistgjöld á stofnunum	5.295	3.656	1.639	44,8	5.116
Framlag úr Framkvæmdasjóði aldraðra.....	-410	-363	-47	13,0	-400
Greiðslur frá vistmönnum.....	-87	-50	-37	73,5	-45
Daggjaldastofnanir samtals	4.799	3.244	1.555	47,9	4.671

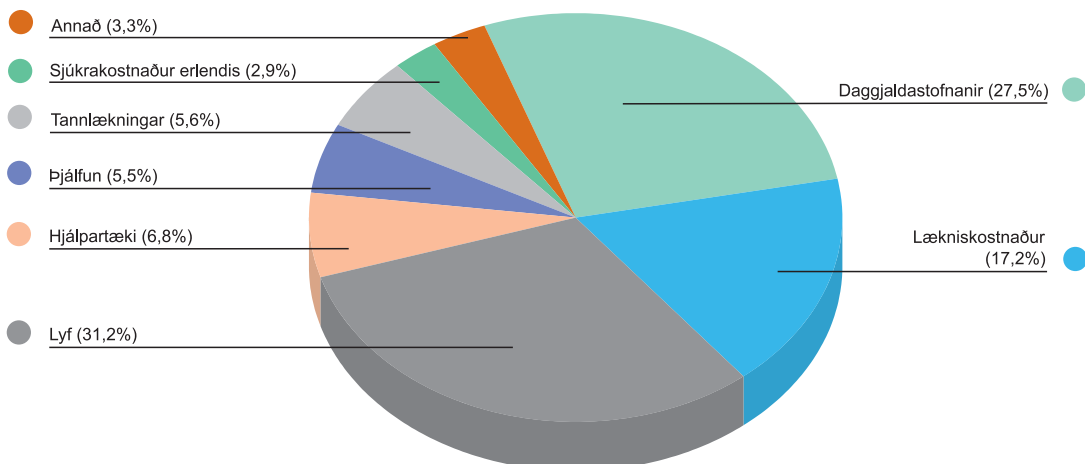
Skipting lífeyristrygginga 2002, %



Skipting félagslegrar aðstoðar 2002, %



Skipting sjúkratrygginga 2002, %



Í séryfirliti 2 (bls. 94) koma fram reikningstölur og fjárheimildir einstakra stofnanaliða sem heyra undir heilbrigðis- og tryggingamálaráðuneytið

eftir málaflokkum. Þar kemur glögg fram hver breytingin er á gjöldum á milli ára og staða gagnvart fjárheimildum í árslok 2002.

29. Gjöld fjármálaráðuneytis

Gjöld fjármálaráðuneytisins námu 41.963 millj. kr. á árinu 2002, hækkuðu um 18.257 millj. kr. eða um 77,0% frá árinu 2001. Hækkun á milli ára skýrist af verulegri hækkun á gjaldfærslu lífeyrisskuldbindinga og afskriftum skattkrafna. Gjöld ráðuneytisins á árinu 2002 námu um 15,7% af heildargjöldum A-hluta ríkissjóðs samanborið við

10,4% árið 2001. Heildarfjárheimildir ársins 2002 námu 27.296 millj. kr. og voru gjöld ársins því 14.667 millj. kr. eða 53,7% umfram fjárheimildir.

Eftirfarandi yfirlit sýnir gjöld fjármálaráðuneytis á árinu 2002 samanborið við árið 2001.

Í millj.kr.	Reikningur 2002	Reikningur 2001	Breyting fjárhæð	%	Heildarfjárheimildir 2002
Málefnaflokkar útgjalda					
Opinber þjónusta	5.843	5.426	418	7,7	6.507
Almannatryggingar	9.945	9.358	587	6,3	9.405
Önnur útgjöld ríkissjóðs	26.174	8.922	17.252	193,4	11.385
Gjöld samtals.....	41.963	23.706	18.257	77,0	27.296
Viðfangsefnaflokkun útgjalda					
Rekstrarkostnaður.....	40.409	21.808	18.601	85,3	25.870
Rekstrargjöld	4.991	4.783	209	4,4	11.766
Lífeyrisskuldbindingar.....	14.907	1.239	13.668	...	4.781
Rekstrartilfærslur	20.511	15.786	4.725	29,9	9.323
Viðhaldskostnaður	683	438	244	55,8	-105
Fjárfesting	871	1.460	-589	-40,3	1.531
Stofnkostnaður	863	1.460	-597	-40,9	1.081
Fjármagnstilfærslur	8	-	8	...	450
Gjöld samtals.....	41.963	23.706	18.257	77,0	27.296
Hlutfall af heildargjöldum ríkissjóðs	15,7	10,4	.	.	10,7

Gjöld ráðuneytisins skiptust þannig að rekstrargjöld námu 11,9%, lífeyrisskuldbindingar 35,5%, rekstrartilfærslur 48,9%, viðhaldskostnaður 1,6% og stofnkostnaður 2,1%.

Af gjöldum ráðuneytisins runnu 9.945 millj. kr. eða 23,7% til almannatrygginga, þar af voru barnabætur 4.756 millj. kr. og vaxtabætur 5.117 millj. kr. Gjöld vegna opinberra þjónustu námu 5.843 millj.

kr. eða 13,9%, en undir þann málaflokk falla meðal annars aðalskrifstofa fjármálaráðuneytis, stofnanir skatta- og tollakerfis og rekstur tölvukerfa ríkisins.

Önnur gjöld ráðuneytisins námu alls 26.174 millj. kr. eða 62,4% af gjöldum ráðuneytisins, þar af námu afskriftir skattkrafna 9.811 millj. kr. og lífeyrisskuldbindingar 14.907 millj. kr. Auk lífeyrisskuldbindinga og afskrifta skattkrafna eru aðrir

Ríkisreikningur A-hluti 2002 – Skýringar

helstu liðir undir þessum málaflokki fjármagnstekjuskattur 721 millj. kr. og mótframlag vegna viðbótarlífeyrissparnaðar 568 millj. kr. Árið 2001 námu önnur gjöld ráðuneytisins 8.922 millj. kr. og nemur hækkun á milli ára því 17.252 millj. kr. Hækkunin skýrist alfarið af hækkunum á lífeyrisskuldbindingum og hærri afskriftum á skattkröfum á árinu 2002.

Lífeyrisskuldbindingar A-hluta ríkissjóðs fela í sér reiknaðar skuldbindingar gagnvart lífeyrissjóðum samkvæmt tryggingafræðilegu mati vegna áunninna lífeyrisréttinda starfsmanna. Í ríkisreikningi miðast færsla lífeyrisskuldbindinga ríkissjóðs við niðurstöður matsins um áfallnar skuldbindingar, þar sem nýjar skuldbindingar gjaldfærast um rekstrarreikning og almennar launabreytingar um endurmatsreikning. Við mat á almennum launabreytingum er beitt vísitölu launa opinberra starfsmanna og bankamanna sem Hagstofa Íslands reiknar.

Tryggingafræðilegt mat á lífeyrisskuldbindingum ríkissjóðs miðast meðal annars við eftirtaldir

almennar forsendur: 2% ávöxtun umfram launahækkunir; íslenskar lífslíkur samkvæmt reynslu árána 1996-2000; íslenskar barneigna- og hjúskaparlíkur hjá öðrum en lífeyrisþegum, en hjá þeim er miðað við raunverulega hjúskaparstöðu; viðmiðun við danskar örorkulíkur í skrifstofustörfum þar sem íslenskar tölur eru ekki tiltækar. Við matið er almennt miðað við að virkir sjóðfélagar hefji töku ellilífeyris 68 ára hjá Lífeyrissjóði starfsmanna ríkisins (LSR) og 65 ára hjá Lífeyrissjóði hjúkrunarfræðinga (LH). Við matið í árslok 2002 var forsendubreyting að því leyti að nú miðast það við lífslíkur árána 1996-2000 í stað árána 1991-1995 í sambærilegum útreikningum á síðustu árum.

Lífeyrisskuldbindingar og eftirlaun A-hluta aðila færast að mestu hjá fjármálaráðuneyti. Stofnanir greiða viðbótariðgjald til B-deildar LSR og LH og eru þær greiðslur gjaldfærðar hjá viðkomandi stofnunum og lækkar gjaldfærslan hjá fjármálaráðuneyti um sömu fjárhæð. Eftirfarandi yfirlit sýnir lífeyrisskuldbindingar ríkissjóðs gagnvart hinum ýmsu lífeyrissjóðum árin 2001 og 2002.

Í millj.kr.	Reikningur 2002	Reikningur 2001	Breyting fjárhæð	%	Heildarfjárheimildir 2002
Lífeyrisskuldbindingar					
Lífeyrissjóður starfsmanna ríkisins (LSR).....	15.015	817	14.198	...	4.051
Lífeyrissjóður hjúkrunarfræðinga (LH).....	600	177	423	...	344
Lífeyrissjóður alþingismanna.....	277	123	154	...	103
Lífeyrissjóður ráðherra	60	-8	68	...	22
Lífeyrisskuldbindingar vegna embætta forseta, hæstaréttardómara og ríkissaksóknara	50	1.443	-1.393	...	28
Eftirlaunasjóður fyrrv. starfsmanna Útvegsbanka Ísl. ...	188	-37	225	...	78
Eftirlaunasjóður fyrrv. bankastjóra Útvegsbanka Ísl.....	21	9	12	...	10
Lífeyrissjóðir sveitarfélaga.....	101	88	13	...	139
Annað	9	-	9	...	6
Lífeyrisskuldbindingar ríkissjóðs samtals	16.321	2.613	13.709	...	4.781
- Fært hjá stofnunum vegna viðbótariðgjalds	-1.414	-1.373	-41
Lífeyrisskuldbindingar færðar á fjármálaráðuneyti	14.907	1.239	13.660	...	4.781

Gjaldfærðar lífeyrisskuldbindingar ríkissjóðs á árinu 2001 námu alls 16.321 millj. kr., þar af færast 14.907 millj. kr. hjá fjármálaráðuneyti og 1.414 millj. kr. hjá stofnunum vegna greiðslna á viðbótariðgjöldum. Hækkun á gjaldfærðum lífeyris-

skuldbindingum ríkissjóðs er veruleg á milli ára eða 13.709 millj. kr. Í aðalatriðum skýrist hækkunin af tveimur þáttum. Annars vegar eru nýjar tölur um lífslíkur sem beitt er í tryggingafræðilegum úttektum lífeyrissjóðanna í árslok 2002. Þessar

tölur taka mið af reynslu árána 1996-2000 í stað 1991-1995 áður. Hins vegar reyndist hækkun skuldbindinga mun meiri en ávöxtun eigna sjóðanna á árinu 2002. Þetta kemur meðal annars fram í því að hlutfall eigna sjóðanna upp í óuppgerðar lífeyrisskuldbindingar sjóðanna lækkar umtalsvert, þ.e. úr 10,5% í 7,0% hjá LSR og 23,4% í 21,4% hjá LH.

Í skýringu 44 er gerð frekari grein fyrir lífeyrisskuldbindingum ríkissjóðs á árinu 2002.

Afskriftir skattkrafna hjá A-hluta ríkissjóðs námu alls 10.103 millj. kr., þar af færast 9.811 millj. kr. hjá fjármálaráðuneytinu og 292 millj. kr. hjá stofnunum. Árið á undan voru afskriftir skattkrafna mun lægri eða 5.944 millj. kr. Hækkunin kemur alfarið fram í beinum afskriftum á skattkröfum en þær eru ákveðnar af svokallaðri afskriftanefnd. Fjármálaráðherra skipar nefndina en í henni eiga sæti fulltrúi fjármálaráðuneytis, tollstjórans í Reykjavík, ríkisendurskoðunar og ríkisskattstjóra. Almennt er gætt ítrustu varfærni hvað snertir afskriftir skattkrafna. Á árinu 2002 kemur fram mikil bein afskrift á kröfum af virðisaukaskatti og í dráttarvöxtum sem almennt fylgja þeim kröfum. Auknar afskriftir á árinu 2002 skýrast einkum af aukningu gjaldþrota, vaxandi erfiðleikum margra fyrirtækja og ofmetnum eftirstöðvum fyrri ára.

Við mat á skattkröfum er almennt miðað við að útistandandi kröfur ríkissjóðs séu yfirfarnar með reglubundnum hætti og þær metnar með tilliti til áhættu. Kröfur eru afskrifaðar beinni afskrift þegar þær eru taldar sannanlega tapaðar. Við mat á því

hvort krafa telst töpuð er horft til innheimtutilrauna, hugsanlegra trygginga, aldurs kröfu með tilliti til fyrningar og fjárhagsstöðu viðkomandi gjaldanda. Almennt gildir að við beina afskrift er talið útilokað að innheimta kröfuna með þeim úræðum sem innheimtumenn ríkissjóðs hafa.

Jafnframt er bókfært verðmæti krafna endurmetið í efnahagsreikningi ríkissjóðs og þær kröfur afskrifaðar sem ekki er talið líklegt að innheimtist. Vitað er að ákveðinn hluti krafna á hverjum tíma mun ekki innheimtast þó að ekki sé talið tímabært að afskrifa þær hjá gjaldanda. Því hefur verið beitt svonefndri óbeinni afskrift í reikningsskilunum. Óbein afskrift felur í sér að kröfur eru færðar niður um þá fjárhæð sem talið er líklegt að tapist af þeim. Í þessum tilgangi eru kröfur sem lýst hefur verið í þrotabú skoðaðar sérstaklega. Einnig eru kannaðar kröfur sem gert hefur verið árangurslaust fjárnám fyrir. Þetta er óhjákvæmilegt til að reyna að fyrirbyggja ofmat á kröfum ríkissjóðs.

Við niðurfærslu eftirstöðva á skattkröfum í árslok 2002 var beitt sömu matsreglum og í árslok 2001. Niðurfærslan er með tvennum hætti. Annars vegar er 80% niðurfærsla af skuldum þeirra sem gjaldþrotaskipti standa yfir hjá eða er lokið. Hins vegar eru skuldir færðar niður um 75% hjá þeim sem ekki hafa komið til gjaldþrotaskipta en eru í vanskilameðferð. Kröfur sem mynduðust á árinu 2002 hjá þessum sömu aðilum voru færðar niður um 40% í báðum tilfellum.

Afskriftir á kröfum ríkissjóðs hafa verið töluverðar á undanförunum árum eins og kemur fram í eftirfarandi yfirliti.

Ríkisreikningur A-hluti 2002 – Skýringar

Í millj. kr.	2002	2001	2000	1999	1998
Beinar afskriftir					
Tekju- og eignarskattar	856	208	669	924	1.167
Virðisaukaskattur.....	2.542	598	690	1.757	1.006
Aðrar skatttekjur.....	104	43	39	153	109
Dráttarvextir	2.949	755	1.070	3.200	2.261
Aðrar rekstrartekjur	31	24	4	147	32
Beinar afskriftir samtals	6.483	1.628	2.472	6.180	4.575
Óbeinar afskriftir					
Tekju- og eignarskattar	1.858	1.582	2.142	-330	-160
Virðisaukaskattur.....	-502	-67	4.686	-120	97
Aðrar skatttekjur.....	296	286	292	-17	41
Dráttarvextir	1.879	2.464	1.762	-1.104	233
Aðrar rekstrartekjur	89	51	-4	-67	-29
Óbeinar afskriftir samtals.....	3.620	4.316	8.878	-1.638	181
Afskriftir ríkissjóðstekna samtals.....	10.103	5.944	11.350	4.542	4.757
Hlutfall af almennum tekjum ríkissjóðs %	3,9	2,5	5,1	2,1	2,6

Í séryfirliti 2 (bls. 94) koma fram reikningstölur og fjárheimildir einstakra stofnanaliða sem heyra undir fjármálamálaráðuneytið eftir málaflokkum.

Þar kemur glögg fram hver breytingin er á gjöldum á milli ára og staða gagnvart fjárheimildum í árslok 2002.

30. Gjöld samgönguráðuneytis

Gjöld samgönguráðuneytis námu 15.902 millj. kr. á árinu 2002 og hækkuðu um 33 millj. kr. eða 0,2% frá árinu á undan. Gjöld ráðuneytisins námu 5,9% af heildargjöldum A-hluta ríkissjóðs á árinu 2002 samanborið við 6,9% árið 2001. Heildarfjárheimildir ársins 2002 námu 17.099 millj. kr. og

voru því 1.197 millj. kr. eða 7,5% hærri en gjöld ársins.

Eftirfarandi yfirlit sýnir gjöld samgönguráðuneytisins á árinu 2002 samanborið við árið 2001.

Í millj.kr.	Reikningur 2002	Reikningur 2001	Breyting fjárhæð %		Heildarfjárheimildir 2002
Málefnaflokkar útgjalda					
Landsamgöngur	10.455	10.777	-322	-3,0	11.350
Sjó- og vatnasamgöngur	1.761	1.182	579	49,0	2.131
Loftsamgöngur	1.699	2.061	-362	-17,6	1.761
Önnur samgöngumál	1.987	1.848	138	7,5	1.857
Gjöld samtals.....	15.902	15.869	33	0,2	17.099
Viðfangsefnaflokkun útgjalda					
Rekstrarkostnaður.....	4.138	3.483	656	18,8	4.238
Rekstrargjöld	3.012	2.657	356	13,4	3.047
Rekstrartilfærslur	1.126	826	300	36,3	1.192
Viðhaldskostnaður	4.399	4.187	213	5,1	3.904
Fjárfesting	7.364	8.200	-836	-10,2	8.956
Stofnkostnaður	5.553	6.812	-1.258	-18,5	7.242
Fjármagnstilfærslur	1.811	1.388	423	30,4	1.715
Gjöld samtals.....	15.902	15.869	33	0,2	17.099
Hlutfall af heildargjöldum ríkissjóðs	5,9	6,9	.	.	6,7

Gjöld ráðuneytisins skiptust þannig að rekstrargjöld námu 18,9%, rekstrartilfærslur 7,1%, viðhaldskostnaður 27,7%, stofnkostnaður 34,9% og fjármagnstilfærslur 11,4%

Af gjöldum ráðuneytisins runnu 10.455 millj. kr. eða 65,7% til landsamgangna, en undir þann málaflökk fellur stór hluti af verkefnum Vegagerðinnar. Gjöld vegna sjó- og vatnasamgangna námu 1.761 millj. kr. eða 11,1%, þar af voru 1.566 millj. kr. vegna Siglingastofnunar og 195 millj. kr. vegna Hafnabótasjóðs. Gjöld vegna loftsamgangna námu 1.699 millj. kr. eða 10,7% og eru þau að stærstum hluta vegna Flugmálastjórnar. Önnur útgjöld ráðu-

neytisins námu 1.987 millj. kr. eða 12,5%. Undir þennan málaflökk falla meðal annars aðalskrifstofa ráðuneytisins 190 millj. kr., Vegagerðin vegna ferja og sérleyfa 633 millj. kr., Póst- og fjar-skiptastofnun 343 millj. kr. og Ferðamálaráð 226 millj. kr.

Í séryfirliti 2 (bls. 94) koma fram reikningstölur og fjárheimildir einstakra stofnanaliða sem heyra undir samgönguráðuneytið eftir málaflökkum. Þar kemur glögg fram hver breytingin er á gjöldum á milli ára og staða gagnvart fjárheimildum í árslok 2002.

31. Gjöld iðnaðarráðuneytis

Gjöld iðnaðarráðuneytis námu 2.891 millj. kr. á árinu 2002 og lækkuðu um 81 millj. kr. eða 2,7% frá árinu á undan. Gjöld ráðuneytisins námu 1,1% af heildargjöldum A-hluta ríkissjóðs á árinu 2002 samanborið við 1,3% árið 2001. Heildarfjár-

heimildir ársins 2002 námu 3.295 millj. kr. og voru því 404 millj. kr. eða 14,0% hærri en gjöld ársins.

Eftirfarandi yfirlit sýnir gjöld iðnaðarráðuneytisins á árinu 2002 samanborið við árið 2001.

Í millj.kr.	Reikningur 2002	Reikningur 2001	Breyting fjárhæð %		Heildar- fjárheimildir 2002
Málefnaflokkar útgjalda					
Orkumál.....	1.418	1.345	74	5,5	1.623
Iðnaðarstarfsemi	861	701	160	22,9	770
Önnur atvinnumál.....	328	622	-294	-47,3	482
Annað	284	305	-21	-7,0	420
Gjöld samtals.....	2.891	2.972	-81	-2,7	3.295
Viðfangsefnaflokkun útgjalda					
Rekstrarkostnaður.....	2.776	2.413	363	15,0	3.240
Rekstrargjöld	723	500	223	44,6	963
Rekstrartilfærslur	2.053	1.913	140	7,3	2.277
Viðhaldskostnaður	-	-	-	.	-
Fjárfesting	115	559	-444	-79,4	55
Stofnkostnaður	65	183	-118	-64,5	-1
Fjármagnstilfærslur	50	376	-326	-86,7	56
Gjöld samtals.....	2.891	2.972	-81	-2,7	3.295
Hlutfall af heildargjöldum ríkissjóðs	1,1	1,3	.	.	1,3

Gjöld ráðuneytisins skiptust þannig að rekstrar-gjöld námu 25,0%, rekstrartilfærslur 71,0%, stofn-kostnaður 2,2% og fjármagnstilfærslur 1,7%.

Af gjöldum ráðuneytisins runnu 1.418 millj. kr. eða 49,0% til orkumála, en þar vega þyngst fram-lög til niðurgreiðslna á rafhitun 838 millj. kr. Gjöld vegna iðnaðarstarfsemi námu 861 millj. kr. eða 29,8% Undir þann málaflokk falla meðal ann-ars aðalskrifstofa iðnaðarráðuneytisins 95 millj. kr., framlög til Samtaka iðnaðarins 198 millj. kr. og 212 millj. kr. vegna niðurfærslu hlutafjár og

taps í tengslum við sölu á hlut ríkisins í Íslenska járnblendifélaginu hf. Önnur útgjöld ráðuneytisins námu alls 612 millj. kr eða 21,2%, þar af runnu 282 millj. kr. til Byggðastofnunar.

Í séryfirliti 2 (bls. 94) koma fram reikningstölur og fjárheimildir einstakra stofnanaliða sem heyrar undir iðnaðarráðuneytið eftir málaflokkum. Þar kemur glöggt fram hver breytingin er á gjöldum á milli ára og staða gagnvart fjárheimildum í árslok 2002.

32. Gjöld viðskiptaráðuneytis

Gjöld viðskiptaráðuneytis námu 1.468 millj. kr. á árinu 2002, hækkuðu um 18 millj. kr. eða 1,3% frá árinu á undan. Gjöld ráðuneytisins námu 0,5% af heildargjöldum A-hluta ríkissjóðs á árinu 2002 samanborið við 0,6% árið á undan. Heildarfjár-

heimildir ársins 2002 námu 1.611 millj. kr. og voru því 143 millj. kr. eða 9,7% hærri en gjöld ársins.

Eftirfarandi yfirlit sýnir gjöld viðskiptaráðuneytisins á árinu 2002 samanborið við árið 2001.

Í millj.kr.	Reikningur 2002	Reikningur 2001	Breyting fjárhæð %		Heildarfjárheimildir 2002
Málefnaflokkar útgjalda					
Ýmsar þjónustustofnanir ríkisins.....	779	733	47	6,4	938
Annað.....	689	717	-28	-4,0	673
Gjöld samtals.....	1.468	1.450	18	1,3	1.611
Viðfangsefnaflokkun útgjalda					
Rekstrarkostnaður.....	1.464	1.437	27	1,9	1.646
Rekstrargjöld.....	742	665	77	11,5	927
Rekstrartilfærslur.....	722	772	-50	-6,4	719
Viðhaldskostnaður.....	-	-	-	.	-
Fjárfesting.....	4	12	-9	-70,4	-34
Stofnkostnaður.....	4	12	-9	-70,4	-34
Fjármagnstilfærslur.....	-	-	-	.	-
Gjöld samtals.....	1.468	1.450	18	1,3	1.611
Hlutfall af heildargjöldum ríkissjóðs.....	0,5	0,6	.	.	0,6

Gjöld ráðuneytisins skiptust þannig að rekstrargjöld námu 50,5%, rekstrartilfærslur 49,2% og stofnkostnaður 0,3%.

Af gjöldum ráðuneytisins runnu 779 millj. kr. eða 53,1% til málaflokksins ýmsar þjónustustofnanir ríkisins. Helstu stofnanir undir þessum málaflokki eru aðalskrifstofa viðskiptaráðuneytis 119 millj. kr., Fjármálaeftirlitið 260 millj. kr., Löggildingarstofa 218 millj. kr. og Samkeppnisstofnun 137 millj. kr. Önnur gjöld ráðuneytisins námu 689

millj. kr. eða 46,9%, þar af voru 541 millj. kr. vegna Flutningssjóðs olúvára og 148 millj. kr. vegna Flutningssjóðs sements.

Í séryfirliti 2 (bls. 94) koma fram reikningstölur og fjárheimildir einstakra stofnanaliða sem heyra undir viðskiptaráðuneytið eftir málaflokkum. Þar kemur glögg fram hver breytingin er á gjöldum á milli ára og staða gagnvart fjárheimildum í árslok 2002.

33. Gjöld Hagstofu Íslands

Gjöld Hagstofu Íslands námu 500 millj. kr. á árinu 2002, hækkuðu um 101 millj. kr. eða 25,2% frá árinu á undan. Hækkun á milli ára skýrist að stórum hluta af kostnaði við flutning stofnunarinnar í nýtt húsnæði. Gjöld ráðuneytisins námu 0,2% af heildargjöldum A-hluta ríkissjóðs á árinu 2002 og

er það óbreytt hlutfall frá árinu á undan. Heildarfjárheimildir ársins 2002 námu 522 millj. kr. og voru 22 millj. kr. eða 4,4% hærri en gjöld ársins.

Eftirfarandi yfirlit sýnir gjöld Hagstofu Íslands á árinu 2002 samanborið við árið 2001.

Í millj.kr.	Reikningur 2002	Reikningur 2001	Breyting fjárhæð %		Heildarfjárheimildir 2002
Málefnaflokkar gjalda					
Önnur almenn opinber þjónusta	500	399	101	25,2	522
Gjöld samtals.....	500	399	101	25,2	522
Viðfangsefnaflokkun útgjalda					
Rekstrarkostnaður.....	453	386	67	17,3	429
Rekstrargjöld	453	386	67	17,3	422
Rekstrartilfærslur	0	0	0	-27,8	7
Viðhaldskostnaður	-	-	-	.	-
Fjárfesting	47	13	34	253,4	94
Stofnkostnaður	47	13	34	253,4	94
Fjármagnstílfærslur	-	-	-	.	-
Gjöld samtals.....	500	399	101	25,2	522
Hlutfall af heildargjöldum ríkissjóðs	0,2	0,2	.	.	0,2

Gjöld ráðuneytisins skiptust þannig að rekstrargjöld námu 90,6% og stofnkostnaður 9,4%.

Gjöld Hagstofunnar falla að öllu leyti undir málaflokkinn opinber þjónusta.

34. Gjöld umhverfisráðuneytis

Gjöld umhverfisráðuneytis námu 3.469 millj. kr. á árinu 2002, hækkuðu um 179 millj. kr. eða 5,4% frá árinu á undan. Gjöld ráðuneytisins námu 1,3% af heildargjöldum A-hluta ríkissjóðs á árinu 2002 samanborið við 1,4% á árinu 2001. Heildarfjárheimildir ársins 2002 námu 4.042 millj. kr. og

voru því 574 millj. kr. eða 16,5% hærri en gjöld ársins.

Eftirfarandi yfirlit sýnir gjöld umhverfisráðuneytisins á árinu 2002 samanborið við árið 2001.

Í millj.kr.	Reikningur 2002	Reikningur 2001	Breyting fjárhæð %		Heildarfjárheimildir 2002
Málefnaflokkar útgjalda					
Húsnæðis- og skipulagsmál	1.337	1.160	177	15,3	1.356
Hreinsunarmál	802	824	-22	-2,7	741
Ýmsar þjónustustofnanir ríkisins	451	424	27	6,3	421
Opinber þjónusta	878	881	-2	-0,3	1.524
Gjöld samtals.....	3.469	3.290	179	5,4	4.042
Viðfangsefnaflokkun útgjalda					
Rekstrarkostnaður.....	2.852	2.739	113	4,1	2.965
Rekstrargjöld	1.845	1.795	50	2,8	1.686
Rekstrartilfærslur	1.007	944	63	6,6	1.279
Viðhaldskostnaður	1	8	-7	-82,2	72
Fjárfesting	615	542	73	13,4	1.005
Stofnkostnaður	-3	31	-34	.	-1
Fjármagnstilfærslur	618	512	106	20,8	1.006
Gjöld samtals.....	3.469	3.289	179	5,4	4.042
Hlutfall af heildargjöldum ríkissjóðs	1,3	1,4	.	.	1,6

Gjöld ráðuneytisins skiptust þannig að rekstrargjöld námu 53,2%, rekstrartilfærslur 29,0% og fjármagnstilfærslur 17,8%.

Af gjöldum ráðuneytisins runnu 1.337 millj. kr. eða 38,5% til húsnæðis- og skipulagsmála. Helstu liðir undir þessum málaflokk eru aðalskrifstofa umhverfisráðuneytis 218 millj. kr., Skipulagsstofnun 119 millj. kr., Landmælingar Íslands 194 millj. kr., styrkir vegna fráveitna sveitarfélaga 262 millj. kr. og loks framlög til ýmissa stofnana á sviði náttúruverndar. Gjöld vegna hreinsunarmála námu 802 millj. kr. eða 23,1%, þar af voru 644

millj. kr. vegna skilgjalds til Endurvinnslunnar hf. og 158 millj. kr. til Spilliefnasjóðs. Önnur útgjöld ráðuneytisins námu alls 1.329 millj. kr. eða 38,3%, þar af voru gjöld Veðurstofunnar 445 millj. kr., Hollustuverndar 266 millj. kr. og Ofanflóðasjóðs 249 millj. kr.

Í séryfirliti 2 (bls. 94) koma fram reikningstölur og fjárheimildir einstakra stofnanaliða sem heyra undir umhverfisráðuneytið eftir málaflokkum. Þar kemur glögg fram hver breytingin er á gjöldum á milli ára og staða gagnvart fjárheimildum í árslok 2002.

35. Fjármagnskostnaður

Fjármagnskostnaður ríkissjóðs nam alls 16.005 millj. kr. á árinu 2002, lækkaði um 1.918 millj. kr. eða 10,7% frá árinu á undan. Lækkun á milli ára skýrist einkum af lækkun samningsbundinna skulda á árinu 2002, lækkun vaxta, hagstæðari

lánssamningum og sterkri stöðu krónunnar gagnvart erlendum gjaldmiðlum. Heildarfjárheimildir ársins 2002 námu 16.640 millj. kr. þannig að fjármagnskostnaðurinn reyndist 635 millj. kr. undir fjárheimildum.

Í millj.kr.	Reikningur 2002	Reikningur 2001	Breyting fjárhæð %		Heildar- fjárheimildir 2002
Málefnaflokkar útgjalda					
Önnur útgjöld ríkissjóðs	16.005	17.923	-1.918	-10,7	16.640
Gjöld samtals.....	16.005	17.923	-1.918	-10,7	16.640
Viðfangsefnaflokkun útgjalda					
Rekstrarkostnaður.....	16.005	17.923	-1.918	-10,7	16.640
Rekstrargjöld	81	125	-44	-35,4	-
Fjármagnskostnaður.....	15.924	17.798	-1.874	-10,5	16.640
Rekstrartilfærslur	-	-	-	.	-
Viðhaldskostnaður	-	-	-	.	-
Fjárfesting	-	-	-	.	-
Stofnkostnaður	-	-	-	.	-
Fjármagnstilfærslur	-	-	-	.	-
Gjöld samtals.....	16.005	17.923	-1.918	-10,7	16.640
Hlutfall af heildargjöldum ríkissjóðs	6,0	7,8	.	.	6,5

Áfallnir ógjaldfallnir vextir í árslok 2002 námu alls 16.532 og voru 5.328 millj. kr. lægri en í árslok árið 2001. Þar af lækkaði staðan undir skammtímaskuldum um 518 millj. kr. og langtímaskuldum um 4.810 millj. kr.. Áfallnir ógjaldfallnir vextir af langtímaskuldum eru vextir af spari-

skírteinum, en þeir bætast við höfuðstól þeirra á hverju ári og greiðast í einu lagi við innlausn þeirra.

Eftirfarandi yfirlit sýnir vaxtagjöld og lántöku-kostnað ríkissjóðs af innlendum og erlendum lán-um á árunum 2001 og 2002.

Í millj. kr.	Reikningur 2002	Reikningur 2001	Breyting fjárhæð %		Heildar- fjárheimildir 2002
Vextir					
Innlend lán.....	8.003	7.876	127	1,6	.
Erlend lán	7.600	9.300	-1.700	-18,3	.
Vextir af lánum samtals	15.603	17.176	-1.573	-9,2	.
Lántökukostnaður					
Innlend lán.....	272	615	-343	-55,8	.
Erlend lán	130	132	-2	-1,5	.
Lántökukostnaður samtals	402	747	-345	-46,2	.
Vextir og lántökukostnaður samtals	16.005	17.923	-1.918	-10,7	16.440

Ríkisreikningur A-hluti 2002 – Skýringar

Vaxtagjöld af innlendum lánum námu 8.003 millj. kr. á árinu 2002, en innendar skuldir að meðtöldum áföllnum gjaldföllnum vöxtum voru 100.025 millj. kr. í árslok 2001. Af erlendum lán-

um námu vaxtagjöldin 7.600 millj. kr. á árinu 2002, en erlendar skuldir námu 198.289 millj. kr. í árslok 2001.

36. Hlutabréf og eignarhlutir í fyrirtækjum

Samkvæmt lögum nr. 88/1997 um fjárreiður ríkisins skal færa eignarhluti ríkissjóðs í fyrirtækjum og stofnunum til eignar á efnahagsreikningi. Tvær undantekningar eru þó á því hvort eignarhlutar í stofnunum eru eignfærðir. Annars vegar þegar um er að ræða eignarhluta í lánastofnunum sem gegna félagslegu hlutverki. Yfirleitt gefur eiginfjárstaða í ársreikningum slíkra stofnana ekki raunsanna mynd af fjárhagsstöðu þeirra. Hins vegar eru það eignarhlutir í tryggingasjóðum sem hafa það hlutverk að bæta fyrir eignatjón af völdum náttúruhamfara eða önnur stórtjón, komi til þeirra. Í ársreikningum slíkra sjóða endurspeglast tryggingaráhættan ekki í reikningsskilum þeirra og er því ekki talið rétt að sýna eignarhluta í þeim í efnahagsreikningi ríkissjóðs.

Hvað varðar árlegar færslur á eignarhlutum í fyrirtækjum og stofnunum í B-, C- og D-hluta gilda

almennt sömu reglur og í almennum reikningsskilum. Stofnframlög eru að fullu talin til eignar og í árslok er eignin uppfærð í hátt við breytingar á vísitölu neysluverðs. Gert er ráð fyrir að bókfærð eign sé endurmetin árlega og tekið tillit til fjárhagsstöðu viðkomandi aðila. Komi í ljós að bókfærður eignarhluti í fyrirtæki eða stofnun sé hærri en markaðsvirði hans, og sé það ástand talið varanlegt, skal lækka bókfært verðmæti eignarhlutans og það gjaldfært á rekstrarreikningi ríkissjóðs. Á sama hátt er bókfærður eignarhluti í fyrirtæki eða stofnun hækkað liggja fyrir fagleg úttekt er sýni fram á að bókfært eigið fé hafi verið vanmetið og er það fært um tekjur á rekstrarreikningi ríkissjóðs.

Eftirfarandi yfirlit sýnir eignarhluta A-hluta ríkissjóðs í framangreindum fyrirtækjum og stofnunum á árinu 2002.

Í millj. kr.	Eign í ársbyrjun	Framlag á árinu	Hagnaður/ tap á árinu	Endurmat ársins	Eign í árslok
Eignarhlutir í fyrirtækjum og stofnunum					
Ríkisfyrirtæki í B-hluta					
Áfengis- og tóbaksverslun ríkisins.....	1.210	-	-	24	1.234
Happdrætti Háskóla Íslands	11	-	-	0	11
Rafmagnsveitur ríkisins.....	2.082	-	-	42	2.124
Ríkisútvarpið	806	-	-	16	822
Umsýslustofnun varnarmála	89	-	-	2	90
Sinfóníuhljómsveit Íslands	-487	-	-	-10	-496
Ríkisfyrirtæki í B-hluta samtals	3.711	-	-	74	3.786
Lánastofnanir í C-hluta					
Byggðastofnun.....	1.207	-	-	24	1.231
Ferðamálasjóður	108	-	-	2	111
Framleiðnisjóður landbúnaðarins.....	205	-	-	4	209
Hafnarbótasjóður	544	-	-	11	555
Íbúðalánasjóður	6.244	-	-	125	6.369
Lánasjóður landbúnaðarins.....	1.645	-	-	33	1.678
Nýsköpunarsjóður atvinnulífsins	5.869	-	-	118	5.987
Orkusjóður	184	-	-	4	188
Lánastofnanir í C-hluta samtals	16.007	-	-	321	16.328
Fjármálastofnanir í D-hluta					
Seðlabanki Íslands.....	25.121	4.500	-	504	30.125
Fjármálastofnanir í D-hluta samtals.....	25.121	4.500	-	504	30.125
Eignarhlutir í fyrirtækjum og stofnunum samtals	44.839	4.500	-	899	50.238

Ríkisreikningur A-hluti 2002 – Skýringar

Yfirlitið sýnir að í árslok 2002 nam bókfærð eign ríkissjóðs í fyrirtækjum og stofnunum í B-, C og D-hluta 50.238 millj. kr. Þar af eru eignarhlutar í Seðlabanka Íslands 30.125 millj. kr., Íbúðalánasjóði 6.369 millj. kr. og Nýsköpunarsjóði atvinnulífsins 5.987 millj. kr. Í árslok 2001 nam bókfærða eignin 44.839 millj. kr. og nam eignaukningin á árinu 2002 því 5.399 millj. kr. Hækkun á milli ára skýrist aðallega af 4.500 millj. kr. eiginfjárframlagi ríkissjóðs til Seðlabanka Íslands. Að öðru leyti var um almennar verðuppfærslur eigna að ræða.

Um færslu á eignarhluta ríkissjóðs í hlutafélög-

um og sameignarfélögum gilda almennar reikningsskilareglur. Hvað varðar sameignarfélög er bókhaldsleg meðferð hin sama og lýst er hér að framan um eignarhluta í fyrirtækjum og stofnunum. Hlutafjáreign er almennt færð við kostnaðarverði eða á nafnverði sé það hærra. Í árslok er hlutafé endurmetið samkvæmt breytingum neysluverðs. Sé nafnverð hlutabréfa orðið hærra en nemur uppfærðu verði þeirra vegna útgáfu jöfnunarhlutabréfa, skal þó miða við það. Eftirfarandi yfirlit sýnir bókfærða eign ríkissjóðs í hlutabréfum á árinu 2002.

Í millj. kr.	Eign í ársbyrjun	Kaup (+)/ Sala (-) á árinu	Hagnaður/ Tap á árinu	Endurmat ársins	Eign í árslok	Eignarhluti í árslok í %
Eign í sameignafélögum og hlutafélögum						
Félög í E-hluta						
Baðfélag Mývatnssveitar ehf.	-	10	-	0	10	65,2
Búnaðarbanki Íslands hf.	3.608	-	-	72	3.680	55,6
Flugstöð Leifs Eiríkssonar hf.	2.761	-	-	55	2.817	100,0
Hitaveita Hjaltadals	17	-	-	0	18	94,0
Hæðarlönd ehf.	28	-	-	2	30	100,0
Íslandspóstur hf.	1.752	-	-	35	1.787	100,0
Landsbanki Ísl. hf., (minnihlutaeign í árslok)...	5.669	-15.971	10.415	98	211	.
Landsbanki Ísl. hf., (flyst úr E-hluta í árslok)...	-211	.
Landskerfi bókasafna hf.	-	75	-	2	77	55,5
Landssími Íslands hf.	8.432	-17	13	169	8.597	99,0
Landsvirkjun	14.692	-	-	294	14.986	50,0
Neyðarlínan hf., (meirihlutaeign í árslok).....	25	62,5
Orkubú Vestfjarða hf.	3.691	394	.	80	4.165	100,0
Sjúkrahúsapótekið ehf.	18	-	-	0	18	100,0
Sementsverksmiðjan hf.	545	-	-	11	555	100,0
Skráningarstofan hf.	85	-	-	1	86	100,0
Félög í E-hluta samtals.....	41.297	-15.509	10.428	821	36.851	.
Félög í minnihlutaeign						
Barri hf.	15	-	-	0	15	22,4
Eignarhaldsfélag Suðurnesja hf.	-	95	-	1	96	28,0
Eignarhaldsfélagið Verðbréfaþing hf.	-	6	-	0	6	4,5
Endurvinnslan hf.	8	-	-	0	8	17,8
Farice hf.	-	9	-	-	9	47,3
Flugskóli Íslands hf.	14	-	-	-	15	42,2
Hitaveita Suðurnesja.....	1.231	-	-	98	1.329	15,5
Íslenska járnblendifélagið hf.	341	-132	-212	3	-	-
Íslenskir aðalverktakar hf.	696	-	-	14	710	39,9
Landsbanki Íslands hf.	211	2,5
Neyðarlínan hf., (meirihlutaeign í árslok).....	9	16	-	0	25	.
Neyðarlínan hf., (flyst í E-hluta í árslok)	-25	.
Steinullarverksmiðjan hf.	104	-220	116	-	-	-
Verðbréfaskráning Íslands hf.	11	-6	-5	-	-	-
VistOrka hf.	-	54	-	0	54	9,6
Annað	6	-	-	0	6	.
Eignir stofnana í hluta- og sameignarfélögum	251	14	-	-	265	.
Félög í minnihlutaeign samtals.....	2.686	-165	-101	117	2.724	.
Eign í sameigna- og hlutafélögum samtals	43.982	-15.674	10.328	938	39.575	.

Ríkisreikningur A-hluti 2002 – Skýringar

Í yfirlitinu koma fram nokkrar breytingar á eign ríkissjóðs í sameignar- og hlutafélögum á árinu 2002. Í árslok 2002 nam bókfærð eign ríkissjóðs í þessum fyrirtækjum 39.575 millj. kr. samanborið við 43.982 millj. kr. í árslok 2001. Lækkun á árinu 2002 nam því 4.407 millj. kr. og verður hér á eftir gerð stutt grein fyrir helstu breytingum.

Veigamestu breytingar á hlutafjáreign ríkissjóðs á árinu 2002 tengdust kaupum ríkisins á útistandandi bréfum í Orkubúi Vestfjarða hf. og sölu ríkissjóðs á 65,8% hlut í Landsbanka Íslands hf. og öllum bréfum sínum í Íslenska járnblendifélaginu hf. og Steinullarverksmiðjunni hf. Á árinu 2002 jók ríkissjóður hlut sinn í Orkubúinu úr 91,4% í 100% fyrir 394 millj. kr.

Á árinu 2002 seldi ríkissjóður 65,8% hlut í Landsbanka Íslands hf. fyrir 15.971 millj. kr., þar af var bókfærð eign 5.556 millj. kr. og söluhagnaður 10.415 millj. kr. Af söluverðmætinu voru útistand-

andi kröfur 11.179 millj. kr. í árslok (skýring 41) sem koma til innheimtu á árinu 2003. Eignarhlutur ríkissjóðs í Landsbankanum nam 2,5% í árslok 2002.

Þá var seldur 10,5% eignarhlutur ríkissjóðs í Íslenska járnblendifélaginu hf. fyrir 132 millj. kr. Bókfærð eign bréfanna nam 344 millj. kr. en niðurfærsla og tap í tengslum við sölu þeirra nam 212 millj. kr.

Rösklega 30% eignarhlutur í Steinullarverksmiðjunni hf. var seldur fyrir 220 millj. kr. Bókfærð eign bréfanna nam 104 millj. kr. og var hagnaður af sölu þeirra því 116 millj. kr.

Á árinu 2001 jók ríkissjóður eignarhlut sinn í Orkubúi Vestfjarða hf. verulega og nam hann 91,4% í lok þess árs. Árið 2002 keypti ríkissjóður afganginn eða 8,6% fyrir 394 millj. kr. og nemur bókfærð eign ríkissjóðs í fyrirtækinu 4.165 millj. kr. í árslok 2002.

37. Erlent stofnfé

Í millj. kr.	Eign í ársbyrjun	Fraglag á árinu	Endurgreitt á árinu	Endurmat ársins	Eign í árslok
Erlent stofnfé					
Alþjóðabankinn (IBRD)	798	-	-	-171	626
Alþjóðaframfarastofnunin (IDA)	1.910	95	-	-290	1.715
Alþjóðalánasjóðurinn (IFC)	4	-	-	-1	3
EFTA vegna iðnþróunar í Portúgal (IDFP)	20	-	-39	19	-
Lánasjóður V-Norðurlanda	38	-	-	-8	30
Norræna umhverfisfjármögnunarfélagið (NEFCO)	86	10	-	-6	90
Norræni fjárfestingarbankinn (NIB)	379	-	-	-54	325
Norrænn þróunarsjóður (NDF)	360	56	-	-52	365
Þróunarbanki Evrópu (EBRD).....	361	21	-	-26	356
Erlent stofnfé samtals	3.957	182	-	-590	3.510

Lög um fjárreiður ríkisins gera ráð fyrir að fram-lög til stofnana og sjóða erlendis, sem eru endurkræf eða fást endurgreidd þegar stofnun eða sjóður er

lagður niður, séu færð til eignar á efnahagsreikningi ríkissjóðs.

38. Veitt löng lán

Í millj. kr.	Staða í ársbyrjun	Ný lán á árinu	Afborganir á árinu	Endurmat ársins	Staða í árslok
Veitt löng lán					
Ríkissjóður A-hluti.....	114	2	-61	-	56
Ríkisfyrirtæki og lánastofnanir í B- og C-hluta	63.901	3.590	-8.449	-824	58.219
Ríkisaðilar í D- og E-hluta	23.096	-	-6.300	-16	16.780
Sveitarfélög	666	784	-108	-26	1.316
Fyrirtæki og atvinnuvegir	3.336	115	-364	-3	3.084
Einstaklingar, félög og samtök.....	2.217	181	-682	3	1.718
Lánastofnanir	110	11	-23	2	100
Veitt löng lán.....	93.441	4.682	-15.986	-865	81.272
Óbein afskrift veittra langra lána					
Ríkisfyrirtæki og lánastofnanir í B- og C-hluta	-298	-	-6	-	-304
Einstaklingar, félög og samtök.....	-27	0	-	-	-27
Aðrir	-67	-	-	-	-67
Óbein afskrift veittra lána.....	-392	0	-6	-	-398
Veitt löng lán samtals	93.049	4.682	-15.992	-865	80.874

Staða veittra langra lána A-hluta ríkissjóðs í árslok 2002 nam alls 80.874 millj. kr. Þar af voru 72% til B- og C-hluta aðila, 21% til ríkisaðila í D- og E-hluta, 8% til annarra.

Veitt ný löng lán ríkissjóðs námu alls 4.682 millj. kr. á árinu 2002. Að stærstum hluta er um að ræða endurlánað lánsfé ríkissjóðs til B- og C-hluta aðila eða sem nemur 3.590 millj. kr., þar af fóru 3.100 millj. kr. til Lánaþjóf íslenskra námsmanna. Innheimtar afborganir námu alls 15.992 millj. kr. Þar ber hæst afborganir frá Seðlabanka Íslands 4.500 millj. kr., Lánaþjóf íslenskra námsmanna 2.683 millj. kr., Íbúðalánaþjóf 2.453 millj. kr., Flugstöð

Leifs Eiríkssonar hf. 2.218 millj. kr. og Landssíma Íslands hf. 1.368 millj. kr.

Óbein afskrift af veittum löngum lánum er ákveðin út frá mati á kröfum sem voru til innheimtu og þeim skipt í áhættuflokka út frá upplýsingum um tryggingar fyrir kröfum og mati á greiðslugetu skuldara.

Næsta árs afborganir af veittum löngum lánum færast af langtímakröfum á skammtímakröfum á efnahagsreikningi í árslok. Áætluð fjárhæð vegna þessa nemur 9.143 millj. kr. í árslok 2002.

39. Vöru- og efnisbirgðir

Í millj. kr.	Staða í ársbyrjun	Hreyfingar ársins, nettó	Endurmat ársins	Staða í árslok
Vöru- og efnisbirgðir				
Önnur sjúkrahús og heilbrigðisstofnanir	128	53	-	181
Vegagerðin	243	-15	-	228
Námsgagnastofnun.....	138	10	-	148
Landspítali, háskólasjúkrahús.....	235	13	-	248
Ýmsar stofnanir fatlaðra.....	23	-2	-	21
Listasafn Íslands	28	1	-	29
Flugmálastjórn	14	-2	-	12
Aðrir	94	26	-	120
Vöru- og efnisbirgðir samtals	903	85	-	988

Vörukaup ríkisstofnana í A-hluta eru almennt færð til gjalda nema þau séu beinlínis ætluð til endursölu. Hér er um að ræða vöru- og efnisbirgðir hjá tiltölulega fáum ríkisstofnunum í A-hluta og er

almennt ekki um stórvægilegar sveiflur að ræða á milli ára. Hvort birgðir eru færðar til eignar hjá stofnun ræðst því af eðli starfseminnar.

40. Óinnheimtar ríkistekjur

Í millj. kr.	Staða í ársbyrjun	Tekjur ársins	Innheimtar tekjur	Afskriftir	Staða í árslok
Óinnheimtar ríkistekjur					
Skatttekjur.....	42.819	220.660	-212.557	-5.154	45.768
Aðrar rekstrartekjur	10.576	25.632	-18.863	-4.949	12.397
Sala eigna	-	11.722	-11.722	-	-
Fjárframlög.....	5	1.196	-1.196	-	5
Óinnheimtar ríkistekjur samtals	53.400	259.210	-244.338	-10.103	58.170

Á þessum lið eru sundurliðaðar *óinnheimtar ríkistekjur* í ársbyrjun og árslok 2002, auk þess sem sýndar eru hreyfingar ríkistekna innan ársins. Staðan í árslok 2002 nam 58.170 millj. kr. og jukust

útistandandi kröfur um 4.770 millj. kr. innan ársins eða um 8,9%. Í skýringu 3 kemur fram ítarlegri sundurliðun á þessum kröfum.

41. Skammtímakröfur, aðrar

Í millj. kr.	Staða í ársbyrjun	Hreyfingar ársins, nettó	Endurmat ársins	Staða í árslok
Skammtímakröfur, aðrar				
Fyrirfram greidd gjöld	34	39	-	73
Viðskiptareikningar, bráðabirgðalán	8.480	8.638	-59	17.059
Greiðslufrestur virðisaukaskatts í tolli	123	-123	-	-
Tryggingarfé vegna gjaldþrotaskipta.....	102	14	-	116
Skuldaviðurkenningar vegna aðflutningsgjalda	451	-147	-	304
Þjónustureikningur launa fyrir ríkisfyrirtæki.....	240	-209	-	31
Innheimtumenn utan A-hluta	382	-375	-	7
Landsbanki Íslands hf., sala hlutabréfa	-	11.179	-	11.179
A-hluta stofnanir	6.191	-2.442	-	3.749
Endurlán ríkissjóðs.....	217	-28	-	189
Sveitarfélög	263	67	-	330
Annað, óskipt.....	511	703	-59	1.154
	-			
Veitt stutt lán	1	0	0	1
Fyrirtæki og atvinnuvegir	0	0	-	1
Aðrir.....	0	-	0	0
Skammtímakröfur, aðrar samtals	8.515	8.678	-59	17.133

Mörkin á milli viðskiptareikninga, bráðabirgðalána og veittra stuttra lána felast í því að til grundvallar veittu stuttu láni liggur ávallt skuldaviðurkenning með útgefnu skuldabréfi eða víxli.

Útistandandi kröfur A-hluta námu alls 17.133 millj. kr. í árslok 2002, jukust um 8.618 millj. kr. á milli ára. Hækkunin er mest í tengslum við kröfur vegna sölu á hlutabréfum ríkisins í Landsbanka Íslands hf. í árslok. Hjá A-hluta stofnunum kemur

fram 2.442 millj. kr. lækkun á útistandandi kröfum á árinu 2002. Þar vega þyngst 2.136 millj. kr. skuldaviðurkenningar hjá Tollstjóranum í Reykjavík til tryggingar aðflutningsgjöldum á erlendum listaverkum sem flutt voru til landsins til sýninga á árinu 2001. Þessar skuldaviðurkenningar voru felldar niður þegar listaverkin fóru úr landi á árinu 2002.

42. Handbært fé, nettó

Í millj. kr.	Staða í ársbyrjun	Hreyfingar ársins, nettó	Endurmat ársins	Staða í árslok
Sjóður				
Ríkisféhirðir	3	0	-	3
Aðrir ríkisaðilar	30	6	-	36
Sjóður samtals	33	6	-	39
Bankareikningar, innstæður				
Seðlabanki Íslands.....	12.285	-1.400	-	10.885
Innlendar innlánsstofnanir.....	4.617	367	-	4.984
Erlendar innlánsstofnanir og gjaldeyrisreikningar	1.472	-353	-400	719
Bankainnstæður samtals	18.374	-1.385	-400	16.589
Sjóður og bankainnstæður samtals.....	18.407	-1.379	-400	16.628
Yfirdráttur bankareikninga				
Seðlabanki Íslands.....	323	-238	-	85
Innlendar innlánsstofnanir.....	38	38	-	76
Yfirdráttur bankareikninga samtals.....	361	-201	-	160
Handbært fé, nettó samtals	18.046	-1.178	-400	16.468

Að teknu tilliti til yfirdráttar á bankareikningum nam *handbært fé* A-hlutans 16.468 millj. kr. í árslok 2002. Þar af nam hlutur ríkisstofnana 8.768 millj. kr. Handbært fé skiptist þannig að í sjóðum voru 39

millj. kr., innstæður í Seðlabanka námu 10.800 millj. kr., innstæður í innlendum innlánsstofnunum voru 4.908 millj. kr. og 719 millj. kr. á gjaldeyrisreikningum í innlendum lánastofnunum eða erlendis.

43. Höfuðstóll

Í millj. kr.	Reikningur 2002	Reikningur 2001
Höfuðstóll		
Höfuðstóll í ársbyrjun.....	-224.791	-198.101
Breyting á höfuðstól í ársbyrjun.....	-	-68
Endurmat	10.955	-35.265
Tekjujöfnuður	-8.121	8.643
Höfuðstóll í árslok	-221.958	-224.791

Höfuðstóll ríkissjóðs er ekki skilgreindur með sama hætti og í almennum reikningsskilum fyrirtækja. Skýrist það einkum af því að varanlegir rekstrarfjármunir eru gjaldfærðir jafnóðum í reikningsskilum ríkisins en eru ekki eignfærðir í upphafi og afskrifaðir í samræmi við líftíma fjármunarins eins og hjá fyrirtækjum.

Yfirlitið sýnir að höfuðstóll ríkissjóðs var neikvæður um 221.958 millj. kr. í árslok 2002 samanborið við 224.791 millj. kr. í árslok 2001. Staðan batnaði því um 2.833 millj. kr. á milli ára, þar af um

10.955 millj. kr. vegna jákvæðra hreyfinga á endurmatadreikningi, en á móti nam tekjuhalli ríkissjóðs 8.121 millj. kr. á árinu 2002.

Ríkisábyrgðir. Auk formlegra og reiknaðra skuldbindinga ríkissjóðs hefur hann gengist í ábyrgð fyrir lántökum ýmissa aðila. Þessar skuldbindingar koma ekki fram í efnahagsreikningi ríkissjóðs. Eftirfarandi yfirlit sýnir hvernig þessar ábyrgðir skiptust eftir lántakendum í árslok 2001 og 2002.

Ríkisreikningur A-hluti 2002 – Skýringar

Í millj.kr.	Eftirstöðvar í árslok 2002	Eftirstöðvar í árslok 2001	Breyting fjárhæð	%
Skráðar ríkisábyrgðir				
Ríkisfyrirtæki og lánastofnanir B- og C-hluta	396.044	336.527	59.517	17,7
Íbúðalánasjóður	362.968	305.634	57.334	18,8
Lánasjóður landbúnaðarins	14.045	12.718	1.327	10,4
Byggðastofnun	10.473	9.610	863	9,0
Rafmagnsveitur ríkisins	3.650	3.236	414	12,8
Ríkisútvarpið	3.330	3.377	-47	-1,4
Ferðamálasjóður	1.086	1.416	-330	-23,3
Nýsköpunarsjóður atvinnulífsins	438	460	-22	-4,8
Lyfjabúð Háskólans	54	53	1	1,9
Lyfjaverslun ríkisins	-	23	-23	-100,0
Sameignar- og hlutafélög í E-hluta	49.350	53.456	-4.106	-7,7
Landsvirkjun	37.880	43.856	-5.976	-13,6
Landssími Íslands hf.	4.177	4.184	-7	-0,2
Búnaðarbanki Íslands hf.	3.616	3.891	-275	-7,1
Flugstöð Leifs Eiríkssonar hf.	2.628	470	2.158	...
Íslandspóstur hf.	677	679	-2	-0,3
Sementsverksmiðjan hf.	363	365	-2	-0,5
Orkubú Vestfjarða hf.	9	11	-2	-18,2
Sveitarfélög og fyrirtæki þeirra	2.648	3.417	-769	-22,5
Akureyrarbær	1.755	2.185	-430	-19,7
Orkuveita Reykjavíkur v/Hitaveitu Akraness	725	994	-269	-27,1
Hitaveita Suðurnesja hf.	112	169	-57	-33,7
Hitaveita Rangæinga	56	69	-13	-18,8
Atvinnuvegir	9.879	10.565	-686	-6,5
Landsbanki Íslands hf.	7.929	7.881	48	0,6
Íslandsbanki hf.	1.366	2.006	-640	-31,9
Norðurál hf.	241	332	-91	-27,4
Skýrr hf.	129	130	-1	-0,8
Samábyrgðin	115	114	1	0,9
Síldarútvegsnefnd	62	62	-	-
Minjavernd hf.	37	40	-3	-7,5
Aðrir	-	227.590	-227.590	...
Skráðar ríkisábyrgðir samtals	457.921	631.555	-173.634	-27,5

1) Tölur um ríkisábyrgðir hafa verið endurunnar fyrir árin 2001 og 2002. Tölur verða að skoðast í því ljósi miðað við fyrra ár.

2) Miðað er við 50% eignarhlut ríkisins í Landsvirkjun. Þar sem um einfalda ábyrgð er að ræða getur þó tvöföld þessi upphæð fallið á ríkissjóð.

3) Miðað er við eignarhlut ríkisins í Hitaveitu Suðurnesja sem var 16,67% 2001 og 15,5% 2002. Þar sem um einfalda ábyrgð er að ræða getur margföld þessi fjárhæð fallið á ríkissjóð.

4) Liðurinn "Aðrir" á árinu 2001 er nær eingöngu baktrygging ríkissjóðs vegna váttryggingar á flugvélum íslenskra flugrekenda. Þessi ábyrgð er nú fallin úr gildi.

Samsvarandi yfirlit sem Ríkisábyrgðasjóður lagði fram til birtingar í ríkisreikningi 2001 hefur verið endurskoðað af sjóðnum fyrir árið 2001. Samkvæmt þessu yfirliti lækkuðu skráðar ríkisábyrgðir hjá Ríkisábyrgðasjóði úr 631.555 millj. kr. í árslok 2001 í 457.921 millj. kr. í árslok 2002. Lækkun á

milli ára nemur 173.634 millj. kr. eða um 27,5%. Lækkunin skýrist af því að baktrygging vegna váttryggingarverndar á flugvélum íslenskra flugrekenda, sem stjórnvöld heimiluðu til skamms tíma eftir hryðjuverkin í Bandaríkjunum í september 2001, féll niður á árinu 2002.

44. Lífeyrisskuldbindingar

Í millj. kr.	Staða í ársbyrjun	Nýjar skuld- bindingar á árinu	Greiðslur á árinu	Endurmat ársins	Staða í árslok
Lífeyrisskuldbindingar					
Lífeyrissjóður starfsmanna ríkisins (B-deild LSR)	141.388	15.015	-13.579	12.364	155.187
Lífeyrissjóður hjúkrunarkvenna (LH).....	12.535	600	-1.275	1.104	12.964
Lífeyrissjóður alþingismanna	3.642	277	-189	275	4.005
Lífeyrissjóður ráðherra	765	60	-30	58	852
Lífeyrisskuldbindingar vegna embættis forseta, hæstaréttardómara og ríkissaksóknara	1.458	50	-80	108	1.536
Eftirl.sjóður fyrrv. starfsmanna Útvegsbanka Íslands	2.555	188	-129	193	2.805
Eftirl.sjóður fyrrv. bankastjóra Útvegsbanka Íslands .	352	21	-42	26	357
Lífeyrissjóður sjómanna	-	0	0	-	-
Lífeyrissj. sveitarfélaga vegna samrekstrarstofnana..	5.052	101	-	371	5.524
Annað	-	9	-9	-	1
Lífeyrisskuldbindingar samtals.....	167.746	16.320	-15.334	14.499	183.230

Í skýringum 1 og 30 er fjallað um lífeyrisskuldbindingar ríkissjóðs og vísast til þeirra liða varðandi útreikninga og færslumeðferð. Hins vegar verður hér fjallað stuttlega um skuldbindingar ríkissjóðs gagnvart Lífeyrissjóði starfsmanna ríkisins og Lífeyrissjóði hjúkrunarfræðinga.

Lífeyrissjóður starfsmanna ríkisins. Samkvæmt ársuppgjöri lífeyrissjóðsins námu heildarskuldbindingar hans 286.435 millj. kr. í árslok 2002. Uppgerðar skuldbindingar launagreiðenda námu 36.280 millj. kr., og aðrar eignir sjóðsins námu 17.626 millj. kr. Skuldbindingar launagreiðenda gagnvart LSR námu því 232.529 millj. kr., þar af nam hlutdeild A-hluta um 84,3% eða 195.995 millj. kr. Upp í þessar skuldbindingar hefur ríkissjóður greitt fyrirfram til sjóðsins árin 1999-2002 samkvæmt sérstöku samkomulagi og nam inneignin alls 40.808 millj. kr. í árslok 2002. Hrein skuldbinding ríkissjóðs gagnvart LSR nam því 155.187 millj. kr. í árslok 2002 samanborið við 141.388 millj. kr. í árslok 2001. Hækkun á árinu 2002 nam því 13.799 millj. kr., þar af voru nýjar skuldbindingar 15.015 millj. kr. og endurmat vegna launabreytinga nam 12.364 millj. kr. en á móti námu greiðslur ríkissjóðs 13.579 millj. kr. til lífeyrissjóðsins.

Fram hefur komið að hækkun lífeyrisskuldbindinga gagnvart LSR eru töluverðar á árinu 2002. Það á sér einkum tvær skýringar. Annars vegar eru áhrif breyttra talna um lífslíkur sem taka nú mið af

reynslu árána 1996-2000 í stað árána 1991-1995 áður. Fyrir LSR hækkuðu útreiknaðar lífeyrisskuldbindingar sjóðsins um 4.327 millj. kr. vegna þessa, þar af er hlutur ríkissjóðs 3.648 millj. kr. Hins vegar lækkaði hlutfall eigna sjóðsins upp í óuppgerðar skuldbindingar verulega á árinu 2002 eða úr 10,5% í 7,0%. Má rekja það til þess að skuldbindingar sjóðsins hækkuðu meira en eignir hans ávöxtuðust. Óbreytt eiginfjárlutfall hefði þýtt 8.640 millj. kr. og þar með 7.284 millj. kr. minni hækkun á skuldbindingum ríkissjóðs.

Lífeyrissjóður hjúkrunarfræðinga. Samkvæmt ársuppgjöri lífeyrissjóðsins námu heildarskuldbindingar hans 29.735 millj. kr. í árslok 2002. Eignir sjóðsins til að mæta skuldbindingum námu 6.369 millj. kr. Skuldbindingar launagreiðenda gagnvart LH námu því 23.366 millj. kr., þar af nam hlutdeild A-hluta ríkissjóðs um 74,6% eða 17.437 millj. kr. Upp í þessar skuldbindingar hefur ríkissjóður greitt fyrirfram til sjóðsins árin 1999-2002 samkvæmt sérstöku samkomulagi og nam inneignin alls 4.473 millj. kr. í árslok 2002. Hrein skuldbinding ríkissjóðs gagnvart LSR nam því 12.964 millj. kr. í árslok 2002 samanborið við 12.535 millj. kr. í árslok 2001. Hækkun á árinu 2002 nam því 429 millj. kr., þar af voru nýjar skuldbindingar 600 millj. kr. og endurmat vegna launabreytinga nam 1.104 millj. kr. en á móti námu greiðslur ríkissjóðs 1.275 millj. kr. til lífeyrissjóðsins.

Á sama hátt og hjá LSR á hækkun skuldbindinga hjá LH sér tvær skýringar. Breyttar tölur um lífslíkur hækkuðu skuldbindingar sjóðsins um 463 millj. kr. , þar af er hlutur ríkissjóðs 345 millj. kr. Hlutfall

eigna sjóðsins af óuppgerðum skuldbindingum lækkaði úr 23,4% árið 2001 í 21,4% í árslok 2002. Óbreytt hlutfall hefði þýtt 440 millj. kr. lægri skuldbindingu ríkissjóðs gagnvart sjóðnum.

45. Áfallnir ógjaldfallnir vextir, langtímaskuldir

Í millj. kr.	Staða í ársbyrjun	Hreyfingar ársins, nettó	Endurmat ársins	Staða í árslok
Áfallnir ógjaldfallnir vextir	13.962	-5.141	331	9.152

Áfallnir ógjaldfallnir langtímavextir eru af spari-skírteinum ríkissjóðs. Þeir falla til og bætast við höfuðstólinn á hverju reikningstímabili, en greiðast

við innlausn. Sjá einnig skýringu 49 þar sem fjallað er um áfallna ógjaldfallna vexti af skammtíma-skuldum.

46. Tekin löng lán

Í millj. kr.	Staða í ársbyrjun	Ný lán á árinu	Afborganir á árinu	Endurmat ársins	Staða í árslok
Tekin löng lán eftir lánveitendum					
Stofnanir í A-hluta.....	1.336	230	-495	-	1.071
Ríkisfyrirtæki og lánastofnanir í B- og C-hluta	234	23	-31	-1	225
Innlánsstofnanir.....	45	3	-7	0	40
Lánastofnanir	2.169	1	-69	37	2.138
Fyrirtæki og atvinnuvegir	33	-	-5	1	28
Einstaklingar, félög og samtök.....	216	0	-39	-10	167
Seld markaðsverðbréf, óskipt.....	69.869	12.184	-8.809	903	74.148
Erlendir aðilar	198.289	49.279	-38.772	-26.792	182.005
Tekin löng lán samtals.....	272.191	61.721	-48.228	-25.862	259.823
Tekin löng lán eftir gjaldmiðlum					
Innlend lán,löng lán					
Ríkisbréf	19.588	12.184	709	-	32.482
Spariskírteini, vísitölutryggð.....	50.265	-	-9.516	903	41.652
Spariskírteini, gengistryggð	16	-	-3	0	14
Önnur innlend	4.033	257	-646	27	3.670
Innlend lán samtals.....	73.902	12.441	-9.456	930	77.818
Erlend lán, löng lán					
Bandaríkjadollar	80.543	2.494	-11.446	-15.504	56.087
Evra.....	67.331	37.382	-12.282	-5.590	86.841
Pýsk mörk.....	10.536	-	-10.088	-448	-
Japanskt yen.....	14.173	3.552	923	-2.401	16.248
Bresk pund.....	19.471	16	-	-2.534	16.953
Svissneskir frankar.....	6.192	5.835	-5.859	-315	5.853
Aðrar myntir	43	-	-19	0	23
Erlend lán samtals	198.289	49.279	-38.772	-26.792	182.005
Tekin löng lán samtals.....	272.191	61.721	-48.228	-25.861	259.823

Tekin ný löng lán á árinu 2002 námu alls 61.721 millj. kr. og afborganir 48.228 millj. kr. Lántökur umfram afborganir voru því 13.493 millj. kr.

Tekin löng innlend lán ríkissjóðs umfram afborganir reyndust 2.985 millj. kr. á árinu 2002. Innlands lánsfjár var einkum aflað með ríkisbréfum. Innlausn spariskírteina nam 9.519 millj. kr., en lántökur ríkisbréfa umfram afborganir námu 12.893 millj. kr. Afborganir umfram lántökur af öðrum innlendum lánnum voru 389 millj. kr. Erlendar lántökur ríkissjóðs til langs tíma reyndust 10.507 millj. kr. umfram afborganir á árinu 2002.

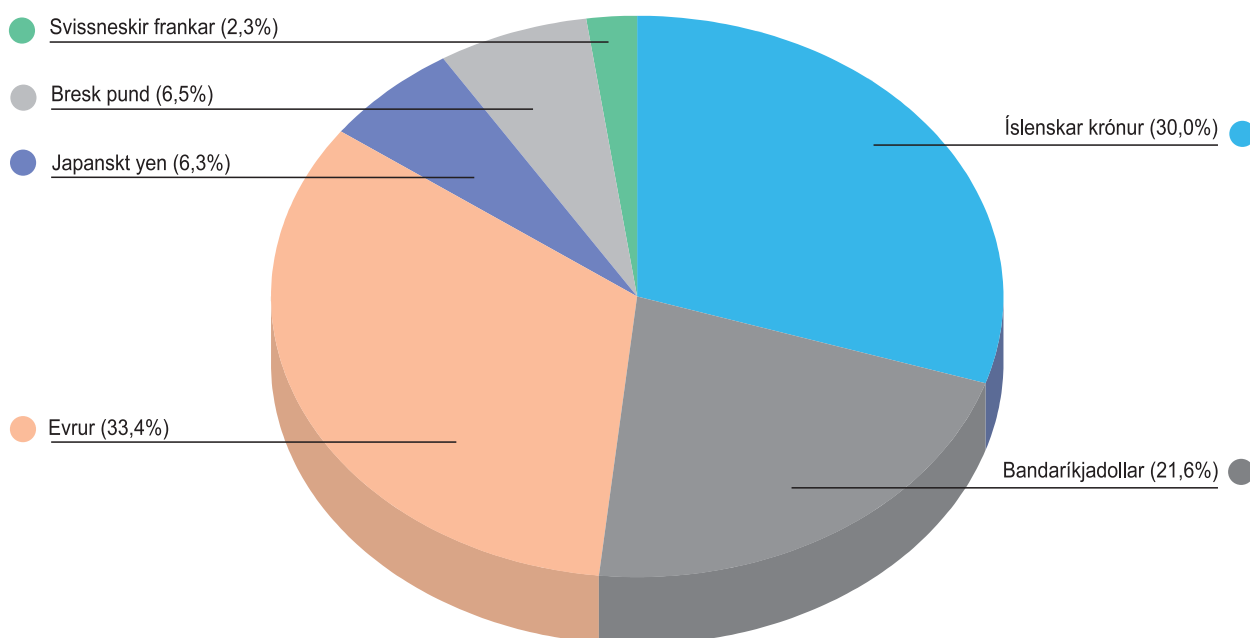
Staða langra lána ríkissjóðs lækkaði úr 272.191 millj. kr. í árslok 2001 í 259.823 millj. kr. í árslok 2002. Lækkun á milli ára nam 12.368 millj. kr. þar

af voru lántökur umfram afborganir 13.493 millj. kr. og endurmat á lánnum vegna breytinga á verðlagi og gengi var neikvætt um 25.862 millj. kr.

Innlendar skuldir ríkissjóðs til langs tíma námu 77.818 millj. kr. í árslok 2002, þar af voru spariskírteini alls 41.666 millj. kr. og ríkisbréf 32.482 millj. kr. Erlendar skuldir ríkissjóðs námu 182.005 millj. kr. eða 70,0% af löngum lánnum í árslok 2002. Af erlendum langtímaskuldum ríkissjóðs í árslok 2002 voru 30,8% í bandaríkjadöllum, 47,7% í evrum, 8,9% í japönskum yenum, 9,3% í sterlingspundum og 3,2% í svissneskum frönskum.

Eftirfarandi mynd sýnir samsetningu skulda ríkissjóðs til langs tíma eftir gjaldmiðlum í árslok 2002.

Langtímaskuldir ríkissjóðs í árslok 2002 eftir gjaldmiðlum, %



Næsta árs afborganir af teknum löngum lánum eru fluttar af langtímaskuldum á skammtímaskuldur á efnahagsreikningi í árslok. Áætluð fjárhæð

vegna þessa nemur 31.953 millj. kr. í árslok 2002, þar af eru 18.114 millj. kr. af innlendum lánum og 13.839 millj. kr. af erlendum lánum.

47. Krafa á ríkistekjur

Í millj. kr.	Staða í ársbyrjun	Hreyfingar ársins, nettó	Endurmat ársins	Staða í árslok
Kröfur á óinnheimtar ríkistekjur				
Markaðar skatttekjur	783	88	-	871
Aðrar rekstrartekjur	349	46	-	395
Kröfur á óinnheimtar ríkistekjur samtals.....	1.132	135	-	1.267

Krafa á ríkistekjur sýnir 1.267 millj. kr. skuld ríkissjóðs í árslok 2002. Hér er um að ræða skuldir

ríkissjóðs við aðila utan A-hluta ríkissjóðs sem eiga kröfu á markaðar tekjur og aðrar rekstrartekjur.

48. Ógreidd gjöld (án vaxta)

Í millj. kr.	Staða í ársbyrjun	Hreyfingar ársins, nettó	Endurmat ársins	Staða í árslok
Ógreidd gjöld				
Ógreitt vegna sjúkrahúsa og sjúkrastofnana.	2.295	982	-	3.277
Ógreitt vegna heilsugæslustöðva	110	24	-	134
Ógreitt vegna kirkjugarðsgjalda, sóknargjalda ofl.....	145	-51	-	94
Ógreitt vegna bygginga fjölbrautaskóla.....	10	-	-	10
Ógreidd gjöld annarra A-hluta stofnana	3.133	-18	-	3.115
Ógreitt vegna viðbótarlífeyrissparnaðar.....	371	158	-	529
Ógreiddar afurðatjónsbætur riðuveikifjár	18	-	-	18
Ógreidd gjöld samtals	6.081	1.094	-	7.176

Ógreidd gjöld (án vaxta) eru ýmis áfallin gjöld sem koma til greiðslu eftir að uppgjörstímabili lýkur. Hækkun á liðnum sjúkrahús og sjúkrastofnanir á árinu 2002 er að stærstum hluta vegna óinntra framlaga til daggjaldastofnana eða 697 millj. kr.

Hjá stofnunum í A-hluta má nefna ýmsa reikninga, sem eru ógreiddir við lok uppgjörárs og tilheyra því ári í kostnaðarlegu tilliti, en eru ekki greiddir fyrr en á næsta reikningsári.

49. Áfallnir ógjaldfallnir vextir, skammtímaskuldir

Í millj. kr.	Staða í ársbyrjun	Hreyfingar ársins, nettó	Endurmat ársins	Staða í árslok
Áfallnir ógjaldfallnir vextir	7.898	-518	-	7.380

Áfallnir ógjaldfallnir vextir, skammtímaskuldir eru reiknaðir vextir til ársloka 2002 af skuldum ríkissjóðs, sem koma til greiðslu á árinu 2003. Áfallin ógjaldfallin vaxtagjöld ríkissjóðs skiptast í tvennt. Annars vegar eru skammtíma vextir eins og þeir eru

tilgreindir hér að framan. Hins vegar eru langtíma vextir, en þeir falla undir langtímaskuldbindingar (samanber skýringu 45). Mörkin þarna á milli eru að skammtíma vextirnir koma til greiðslu innan eins árs frá uppgjörstegi, en langtíma vextirnir síðar.

50. Tekin stutt lán

Í millj. kr.	Staða í ársbyrjun	Ný lán á árinu	Afborganir á árinu	Endurmat ársins	Staða í árslok
Ríkisvixlar					
Ríkisvixlar	12.003	24.000	-23.999	-	12.004
Ríkisvixlar samtals	12.003	24.000	-23.999	-	12.004
Tekin stutt lán, önnur					
Ríkissjóður	32	-	-	-	32
A-hluta stofnanir	126	5	-33	-	97
Tekin stutt lán, önnur samtals	158	5	-33	-	129
Tekin stutt lán samtals	12.159	24.005	-24.032	-	12.133

Mismunur á teknum stuttum lánum og öðrum skammtímaskuldum er að skuldaviðurkenning í formi útgefins skuldabréfs eða víxils, til skemmri tíma en eins árs, er ávallt til staðar fyrir hvert tekið stutt lán

Ríkisvixlar eru skammtímaskuldir til eins árs eða skemur. Uppistaðan í ofangreindum fjárhæðum eru vixlar til sjö mánaða. Sala nýrra ríkisvixla reyndist

vera nánast sama fjárhæð og nam innlausn þeirra á árinu 2002. Útistandandi ríkisvixlar í árslok námu 12.004 millj. kr.

Tekin stutt lán, önnur eru að stærstum hluta skuldir stofnana í A-hluta. Þar vege þýngst skuldir Vegagerðar við verktaka vegna framkvæmda en þær námu 97 millj. kr. í árslok 2002.

51. Aðrar skammtímaskuldir

Í millj. kr.	Staða í ársbyrjun	Hreyfingar ársins, nettó	Endurmat ársins	Staða í árslok
Aðrar skammtímaskuldir				
Ríkissjóður.....	3.704	388	-	4.092
A-hluta stofnanir	6.608	-1.945	-	4.663
Aðrar skammtímaskuldir samtals	10.311	-1.557	-	8.754

Aðrar skammtímaskuldir eru skuldir á viðskipta-reikningum þar sem hvorki skuldabréf eða víxill liggja til grundvallar.

Þessar skuldir námu alls 8.754 millj. kr. í árslok 2002, þar af voru skuldir ríkissjóðs 4.092 millj. kr. og stofnana 4.663 millj. kr. Hjá ríkissjóði vegur þyngst 2.828 millj. kr. skammtímaskuld vegna

afdreginnar staðgreiðslu af launum og launatengdra gjalda vegna desembermánaðar sem skilað er í janúarmánuði 2003. Hjá A-hluta stofnunum eru skammtímaskuldir hæstar hjá Tryggingastofnun ríkisins 989 millj. kr. og Tollstjóranum í Reykjavík 543 millj. kr. (sjá skýringu 41).



FJÁRMÁLARÁÐUNEYTI
FJÁRSÝSLA RÍKISINS

Ríkisreikningur fyrir árið 2002

Séryfirlit
A-hluta ríkissjóðs

Séryfirlit 1. Tekjur ríkissjóðs – sundurliðun

Í millj. kr	Tekjur 2002	Fjárlög/ Fjárukalög 2002	Innheimta 2002	Tekjur 2001
I Skatttekjur	220.510	230.178	212.407	211.729
1 Skattar á tekjur og hagnað	71.569	78.304	67.083	68.896
Skattar á tekjur og hagnað, einstaklingar	55.053	60.097	52.658	52.506
Tekjuskattur	53.976	58.218	51.589	50.862
Sérstakur tekjuskattur	1.077	1.879	1.070	1.644
Skattar á tekjur og hagnað, lögaðilar	8.807	10.500	6.789	9.551
Tekjuskattur	8.807	10.500	6.789	9.551
Skattar á tekjur og hagnað, ótalið annars staðar.	7.709	7.707	7.636	6.839
Skattur á fjármagnstekjur og staðgreiðsla	6.958	6.930	6.903	6.227
Gjald í Framkvæmdasjóð aldraðra	751	777	733	613
2 Tryggingagjöld	23.397	24.171	22.759	21.909
Tryggingagjald, almennt	19.366	20.117	18.843	18.160
Atvinnuþryggingagjald	3.672	3.616	3.567	3.454
Ábyrgðargjald atvinnurekenda vegna launa	183	278	178	171
Slysatryggingagjald útgerðarmanna af launum og aflahlut sjómanna	175	160	172	125
Tryggingagjöld, ótalin annars staðar	-	-	0	-
3 Eignarskattar	11.001	11.105	11.136	10.596
Skattar á hreina eign	5.918	6.095	6.101	5.866
Eignarskattur, einstaklingar	3.302	3.314	3.327	3.095
Sérstakur eignarskattur, einstaklingar	353	382	356	356
Eignarskattur, lögaðilar	1.873	2.050	2.001	1.999
Sérstakur eignarskattur, lögaðilar	389	349	416	416
Erfðafjárskattur	769	850	769	673
Skattar á fjármagnsviðskipti	3.151	3.200	3.154	3.100
Stimpilgjald	3.151	3.200	3.154	3.100
Sértækir óreglubundnir eignarskattar	428	339	425	344
Skipulagsgjald	201	110	198	144
Umsýslugjald til Fasteignamats ríkisins	227	229	227	200
Eignarskattar, reglubundnir, ótaldir annars staðar	734	621	688	613
Próunarsjóðsgjald	734	621	688	613
4 Skattar á viðskipti með vöru og þjónustu	104.620	106.204	101.643	101.057
Virðisaukaskattur	76.271	76.792	73.506	72.147
Vörugjöld	21.648	22.651	21.445	21.441
Vörugjald, almennt, af innflutningi	2.068	2.130	2.074	2.123
Vörugjald, almennt, af innlendi framleiðslu	777	650	682	578
Vörugjald af ökutækjum	2.804	3.000	2.867	2.853
Vörugjald af bensíni, almennt	1.890	1.995	1.890	1.981
Sérstakt vörugjald af bensíni	5.493	5.434	5.493	5.447
Markaðseftirlitsgjald á rafföng	31	44	31	35
Flutningsjöfnunargjald á sement	148	170	148	206
Flutningsjöfnunargjald á olíuvörur	541	503	501	511

Séryfirlit 1. Tekjur ríkissjóðs – sundurliðun

Í millj. kr	Tekjur 2002	Fjárlög/ Fjárukalög 2002	Innheimta 2002	Tekjur 2001
Áfengisgjald af innflutningi.....	4.259	6.856	4.169	4.416
Áfengisgjald af innlendri framleiðslu.....	1.666		1.661	1.456
Skilagjald á einnota umbúðir.....	644	564	625	566
Spilliefnagjald.....	141	160	139	148
Sérstakt vörugjald til Hafnabótasjóðs.....	195	210	196	184
Höfundarréttargjald.....	89	62	87	80
Búnaðargjald.....	484	476	466	452
Verðtilfærslugjald landbúnaðarins.....	294	275	294	281
Verðmiðlunargjald landbúnaðarins.....	72	117	72	101
Verðskerðingargjald landbúnaðarins.....	49	-	47	20
Ýmis vörugjöld.....	5	5	5	4
Rekstrarhagnaður ÁTVR, hluti tóbaksgjalds.....	2.719	3.200	2.719	2.915
Tollar og aðflutningsgjöld.....	2.474	2.323	2.502	3.022
Aðflutningsgjöld, almenn.....	2.385	2.315	2.413	2.929
Ýmis gjöld af innflutningi.....	90	8	90	93
Útflutningsgjöld.....	5	19	6	12
Sértækir þjónustuskattar.....	1.502	1.219	1.463	1.518
Flugvallagjald.....	639	607	645	670
Forvarnargjald.....	715	500	672	708
Brunavarnargjald.....	144	108	142	138
Aðrir sértækir þjónustuskattar.....	5	4	5	2
5 Aðrir skattar á vöru og þjónustu.....	9.121	9.049	9.133	8.557
Neyslu- og leyfisskattar á skip og bifreiðar.....	7.778	8.053	7.771	7.678
Bifreiðagjald.....	2.916	2.940	2.890	2.628
Pungaskattur af díselbifreiðum.....	2.485	2.499	2.465	2.631
Pungaskattur, fast árgjald.....	2.219	2.465	2.257	2.263
Vitagjald.....	93	85	95	92
Skipagjald.....	65	64	63	65
Leyfisgjöld.....	162	199	165	155
Skráningargjöld.....	533	232	533	178
Eftirlitsgjöld.....	631	548	647	529
Ýmsir neyslu- og leyfisskattar.....	17	18	17	17
6 Skattar, ótaldir annars staðar.....	803	1.345	653	714
Skattar á atvinnurekstur.....	594	1.260	629	598
Iðnaðarmálagjald.....	198	202	211	233
Markaðsgjald.....	226	218	226	212
Framleiðslugjald af áli.....	62	761	63	65
Jöfnunargjald til Póst- og fjarskiptastofnunar.....	47	20	41	15
Rekstrargjald Póst- og fjarskiptastofnunar.....	61	59	89	74
Sektir á skatttekjur.....	209	85	24	116

Séryfirlit 1. Tekjur ríkissjóðs – sundurliðun

Í millj. kr	Tekjur 2002	Fjárlög/ Fjárukalög 2002	Innheimta 2002	Tekjur 2001
II Aðrar rekstrartekjur	25.782	21.879	19.013	23.274
1 Arðgreiðslur	3.095	2.456	2.643	1.917
Hluti af hagnaði Seðlabanka Íslands	714	262	262	262
Norræni Fjárfestingarbankinn	32		32	33
Landssíminn hf.....	835	835	835	565
Landsbanki Íslands hf.....	468	468	468	304
ÁTVR	280		280	-
Rafmagnsveitur ríkisins.....	214		214	253
Hitaveita Suðurnesja hf.....	34	1.359	34	194
Landsvirkjun	152		152	135
Búnaðarbanki Íslands hf.....	298		298	119
Íslenskir aðalverktakar hf	50		50	39
Aðrar arðgreiðslur	18		18	14
2 Vextir og aðrar eignatekjur	15.629	13.521	9.405	14.727
Vaxtatekjur og aðrar lánatekjur	15.374	13.402	9.143	14.477
Dráttarvextir og álag af ríkissjóðstekjum	9.301	6.900	2.800	8.570
Vextir af skammtímakröfum	713	628	713	1.465
Dráttarvextir af lánum	52		52	26
Vextir af langtímakröfum	5.309	5.874	5.577	4.416
Aðrar eignatekjur	254	119	262	249
Afgjöld ríkisjarða	26	32	32	31
Lóðarleiga	118	10	119	104
Einkaleyfisgjald Hapdrættis Háskóla Íslands.....	111	77	111	114
3 Neyslu- og leyfisgjöld fyrir þjónustu	5.436	4.508	5.384	4.895
Dómsmálagjöld	108	75	108	83
Gjöld fyrir embættisverk sýslumanna o.fl.	578	400	578	489
Áhættugjöld fyrir ríkisábyrgðir	145	215	145	12
Ábyrgðargjald ríkisábyrgða	292		294	207
Afnotagjöld Ríkisútvarpsins	2.108	2.062	2.062	1.938
Skólagjöld	615	336	615	458
Lendingargjöld	531	609	530	662
Prófgjöld.....	14	13	14	56
Göngudeildargjöld.....	103	100	103	100
Gjöld fyrir einkaleyfi, vörumerki og hönnunarvernd...	118	112	118	120
Vottorðsgjöld.....	81	7	81	76
Aðgangur að opinberum skráum	299	237	292	291
Afgreiðslugjald skipa.....	67	-	69	38
Tollafgreiðslugjald.....	15	31	13	19
Auglýsingar í Lögbirtingablaði	30	27	30	23
Vegabréf.....	95	-	95	93
Ökuskírteini	64	80	64	67
Þinglýsing.....	149	150	149	138
Útgáfa skírteina.....	5	5	5	5
Ljósrit og endurrit úr embættisbókum.....	20	50	20	21

Séryfirlit 1. Tekjur ríkissjóðs – sundurliðun

Í millj. kr	Tekjur 2002	Fjárlög/ Fjáraukalög 2002	Innheimta 2002	Tekjur 2001
4 Neyslu- og þjónustugjöld fyrir eftirlit o.fl.....	815	694	883	758
Eftirlitsgjald fjármálaeftirlits.....	211	242	211	198
Vinnueftirlitsgjald.....	74	75	73	71
Eftirlitsgjöld Loftferðaeftirlitsins.....	89	32	91	81
Eftirlitsgjöld Geislavarna ríkisins.....	8	7	7	8
Eftirlitsgjald með gagnagrunni á heilbrigðissviði.....	17	-	50	95
Eftirlits- og starfrækslugjöld vegna radiótækni.....	23	-	23	-
Eftirlitsgjald með alþjóðlegum viðskiptafélögum.....	1	-	1	1
Eftirlitsgjald með tryggingum ferðaskrifstofa.....	-	-	-	0
Fisksjúkdómagjald.....	5	1	4	2
Gjald af sláturleyfishöfum.....	11	12	8	9
Heilbrigðiseftirlitsgjald með sláturafurðum.....	69	64	83	64
Gjald vegna matvælaeftirlits yfirdýralæknis.....	15	15	11	-
Mengunareftirlitsgjald.....	7	5	7	11
Umsóknar-, faggildingar- og eftirlitsgjöld.....	14	16	14	16
Vopnaleitargjald.....	111	138	113	61
Skoðunargjald kvikmynda.....	6	7	6	6
Leyfis og árgjöld Pósts- og fjarskiptastofnunar.....	114	67	141	81
Þjónustugjald Lyfjastofnunar.....	42	15	42	45
Skráningargjald til Kvótapinga.....	-	-	-	9
5 Sektor.....	745	550	637	848
Lögreglustjórasektor.....	492	330	475	368
Dómsektor.....	181	180	112	340
Ýmsar sektor.....	72	40	50	140
6 Aðrar aukatekjur.....	61	150	61	130
III Sala eigna.....	11.722	15.220	11.722	1.065
Sala fasteigna.....	189	200	189	140
Söluhagnaður.....	10.545	14.300	10.545	535
Landsbanki Íslands hf.....	10.415	14.300	10.415	310
Steinullarverksmiðjan hf.....	116		116	-
Landssími Íslands hf.....	13		13	-
Stofnfiskur hf.....	-	-	-	225
Sala á stærri vélum og tækjum.....	-	-	-	46
Sala á landi og réttindum.....	988	720	988	343
Sala á eignum Jarðasjóðs.....	127	20	127	229
Sala á landi og jarðeignum.....	690	700	690	102
Sala á réttindum.....	171	-	171	12
IV Fjármagnstilfærslur.....	-	-	-	-

Séryfirlit 1. Tekjur ríkissjóðs – sundurliðun

Í millj. kr	Tekjur 2002	Fjárlög/ Fjáráukalög 2002	Innheimta 2002	Tekjur 2001
V Fjárframlög	1.196	930	1.196	1.288
1 Fjárframlög frá innlendum opinberum aðilum	1.157	904	1.157	1.256
Fjárframlag Happpdrættis HÍ til Háskóla Íslands.....	330	325	330	330
Hluti Seðlabanka Íslands í rekstri Vísindasjóðs	-	-	-	145
Hluti Seðlabanka Íslands í rekstri Þjóðhagsstofnunar.....	8	-	8	63
Umsýsluþóknun vegna tekjustofna vegaáætlunar.....	52	50	52	51
Hluti sveitarfélaga í innheimtukostnaði	278	220	278	255
Sveitarfélög viðbótarframlag vegna lífeyrisskuldbindinga grunnskólakennara.....	478	300	478	403
Hluti sveitarfélaga í rekstri Umferðaskólans	10	9	10	9
2 Fjárframlög frá erlendum opinberum aðilum og alþjóðastofnunum	38	26	38	32
Framlag Bandaríkjanna til löggæslu	38	26	38	32
Tekjur alls.....	259.210	268.207	244.338	237.356

Séryfirlit 2. Gjöld ráðuneyta og stofnana eftir málaflokkum

Í millj. kr.	Reikningur 2002	Reikningur 2001	Breyting Fjárhæð	%	Heildar- fjárheimild 2002	Frávik Fjárhæð	%
00 Æðsta stjórn ríkisins	2.596	2.111	485	23,0	2.701	105	3,9
Opinber þjónusta	2.443	1.962	481	24,5	2.545	101	4,0
101 Embætti forseta Íslands.....	153	122	32	26,0	134	-20	-14,6
201 Alþingi.....	1.396	1.396	0	0,0	1.429	34	2,4
205 Framkvæmdir á Alþingisreit.....	489	63	426	...	537	49	9,0
301 Ríkisstjórn.....	141	132	9	6,9	152	11	7,3
620 Ríkisendurskoðun.....	265	249	15	6,1	292	28	9,5
Dómstólar	153	149	4	2,8	156	3	2,0
401 Hæstiréttu.....	82	78	5	5,8	81	-1	-1,5
610 Umboðsmaður Alþingis.....	71	71	0	0,5	75	4	5,7
01 Forsætisráðuneyti	1.444	1.146	298	26,0	2.083	638	30,6
Opinber þjónusta	978	817	161	16,5	1.449	632	43,6
101 Forsætisráðuneyti, aðalskrifstofa.....	228	188	41	21,8	235	6	2,6
190 Ýmis verkefni.....	5	-	5	...	10	5	50,0
190 Ýmis verkefni.....	395	299	97	32,4	648	253	39,0
201 Fasteignir forsætisráðuneytis.....	56	51	5	9,6	49	-6	-12,8
203 Fasteignir Stjórnarráðsins.....	45	-	45	...	252	207	82,2
211 Þjóðhagsstofnun.....	86	130	44	33,7	78	-8	-10,9
231 Norræna ráðherranefndin.....	121	114	8	6,6	122	1	0,8
271 Ríkislögmaður.....	42	36	6	16,8	44	3	6,0
996 Íslenska upplýsingasamfélagið.....	-	1	-1	-100,0	11	11	100,0
Annað	466	329	137	41,6	634	168	26,5
241 Umboðsmaður barna.....	21	19	2	10,5	20	0	-1,6
251 Þjóðmenningarhúsið.....	56	51	5	10,0	75	19	25,1
253 Vest-norrænt menningarhús í Kaupmannahöfn.....	72	84	-11	-13,7	166	94	56,6
255 Minningarsafn um Halldór Laxness á Gljúfrasteini.....	71	-	71	...	75	4	4,9
261 Óbyggðanefnd.....	55	41	14	34,5	50	-5	-10,3
303 Kristnihátíðarsjóður.....	100	46	53	114,8	154	54	35,1
902 Þjóðgarðurinn á Þingvöllum.....	91	88	3	2,9	94	3	2,9
02 Menntamálaráðuneyti	30.173	26.803	3.371	12,6	30.093	-80	-0,3
Æðra skólastig	11.202	9.545	1.657	17,4	11.045	-156	-1,4
201 Háskóli Íslands.....	4.442	3.704	738	19,9	4.453	12	0,3
202 Tilraunastöð Háskólans að Keldum...	129	130	-2	-1,2	152	24	15,5
203 Raunvísindastofnun Háskólans.....	209	190	19	9,8	204	-4	-2,1
210 Háskólinn á Akureyri.....	595	475	119	25,1	592	-3	-0,5

Séryfirlit 2. Gjöld ráðuneyta og stofnana eftir málaflokkum

Í millj. kr.	Reikningur 2002	Reikningur 2001	Breyting Fjárhæð	Breyting %	Heildar- fjárheimild 2002	Frávik Fjárhæð	Frávik %
211 Tækniskóli Íslands	447	400	48	11,9	384	-64	-16,6
215 Kennaraháskóli Íslands.....	962	872	90	10,3	921	-41	-4,5
225 Viðskiptaháskólinn á Bifröst	109	88	21	24,2	109	-	-
227 Háskólinn í Reykjavík.....	389	317	72	22,6	389	-	-
228 Listaháskóli Íslands	315	291	24	8,1	266	-49	-18,6
234 Ritlauna- og rannsóknasjóður prófessora.....	-	0	0	-100,0	6	6	100,0
236 Vísindasjóður	223	199	24	12,1	173	-50	-29,1
269 Háskóla- og vísindastofnanir, viðhald og stofnkostnaður	662	388	274	70,5	661	-1	-0,1
299 Háskóla- og rannsóknastarfsemi.....	76	70	6	8,0	91	15	16,5
872 Lánasjóður íslenskra námsmanna	2.645	2.420	225	9,3	2.645	-	-
Framhaldsskólastig	10.045	9.221	824	8,9	9.764	-281	-2,9
301 Menntaskólinn í Reykjavík	328	322	7	2,1	350	22	6,3
302 Menntaskólinn á Akureyri	292	284	8	2,8	281	-11	-3,9
303 Menntaskólinn að Laugarvatni	113	98	16	16,1	93	-20	-21,2
304 Menntaskólinn við Hamrahlíð	486	472	14	3,0	498	12	2,5
305 Menntaskólinn við Sund	305	276	29	10,4	315	11	3,4
306 Menntaskólinn á Ásafirði.....	163	130	33	25,4	157	-6	-3,7
307 Menntaskólinn á Egilsstöðum	157	150	7	4,7	173	16	9,3
308 Menntaskólinn í Kópavogi	524	503	20	4,1	327	-197	-60,2
309 Kvinnaskólinn í Reykjavík	231	209	22	10,6	237	6	2,6
316 Fasteignir framhaldsskóla.....	103	40	63	158,9	102	-2	-1,7
318 Framhaldsskólar, stofnkostnaður	334	327	8	2,3	565	231	40,9
319 Framhaldsskólar, almennt	411	546	135	24,8	627	216	34,5
350 Fjölbrautaskólinn í Breiðholti	655	630	25	3,9	496	-158	-31,9
351 Fjölbrautaskólinn Ármúla	418	330	88	26,6	342	-76	-22,1
352 Flensborgarskóli	282	238	44	18,5	251	-31	-12,2
353 Fjölbrautaskóli Suðurnesja	339	311	28	9,1	330	-9	-2,7
354 Fjölbrautaskóli Vesturlands.....	321	298	23	7,8	272	-49	-18,1
355 Framhaldsskólinn í Vestmannaeyjum	131	115	16	14,0	149	18	12,1
356 Fjölbrautaskóli Norðurlands vestra....	212	191	20	10,6	188	-23	-12,4
357 Fjölbrautaskóli Suðurlands	388	327	62	18,8	441	53	12,0
358 Verkmenntaskóli Austurlands	138	108	30	27,3	127	-11	-8,4
359 Verkmenntaskólinn á Akureyri	594	557	36	6,5	474	-120	-25,2
360 Fjölbrautaskólinn í Garðabæ	313	260	53	20,6	294	-19	-6,4
361 Framhaldsskólinn í A-Skaftafellssýslu	63	51	11	22,3	62	0	-0,7
362 Framhaldsskólinn á Húsavík.....	80	75	5	6,8	75	-5	-6,5
363 Framhaldsskólinn á Laugum	83	61	22	35,6	101	19	18,5
365 Borgarholtsskóli	441	357	85	23,8	433	-9	-2,0
451 Símenntun og fjarvinnsluverkefni	93	87	6	6,3	96	4	3,7
506 Vélskóli Íslands	114	100	14	14,2	106	-8	-7,4
507 Stýrimannaskólinn í Reykjavík	54	50	4	8,3	47	-7	-14,6
514 Iðnskólinn í Reykjavík	953	831	122	14,6	888	65	7,3
516 Iðnskólinn í Hafnarfirði	302	267	35	13,2	297	-6	-1,9

Séryfirlit 2. Gjöld ráðuneyta og stofnana eftir málaflokkum

Í millj. kr.	Reikningur		Breyting		Heildar- fjárheimild 2002	Frávik	
	2002	2001	Fjárhæð	%		Fjárhæð	%
541 Hússtjórnarskólinn í Reykjavík.....	18	18	0	2,2	18	-	-
551 Hússtjórnarskólinn Hallormsstað.....	16	17	1	4,2	16	-	-
563 Tónlistarskólinn í Reykjavík	19	22	2	10,3	19	-	-
564 Listdansskólinn	71	66	5	7,8	6	-66	...
571 Sjómannaskólahúsið.....	36	40	-3	-8,6	43	7	15,3
581 Verslunarskóli Íslands	464	460	4	0,8	464	-	-
Grunnskólastig	464	450	14	3,2	500	36	7,1
610 Fasteignir héraðsskóla.....	-	1	-1	-100,0	-	-	...
720 Grunnskólar, almennt.....	149	151	-3	-1,9	161	12	7,7
725 Námsgagnastofnun	316	297	19	6,3	339	23	6,9
Önnur fræðslumál ótalin annars staðar .	615	671	-56	-8,4	695	81	11,6
101 Menntamálaráðuneyti, aðalskrifstofa.	387	352	35	10,0	387	0	0,1
199 Ráðstöfunarfé	-	-	-	...	3	3	100,0
223 Námsmatsstofnun	23	24	-1	-3,0	12	-11	-94,8
441 Fullorðinsfræðsla fatlaðra	175	123	52	42,5	180	5	2,8
996 Íslenska upplýsingasamfélagið	25	166	-141	-84,9	108	83	76,7
999 Ýmislegt.....	4	6	-2	-29,3	6	1	20,9
Menningarmál	6.108	5.438	671	12,3	6.203	95	1,5
804 Kvikmyndaskoðun	10	10	0	0,2	0	10	...
901 Fornleifavernd ríkisins.....	26	-	26	...	30	5	15,1
902 Þjóðminjasafn Íslands.....	214	249	-34	-13,8	254	40	15,6
903 Þjóðskjalasafn Íslands	113	96	17	17,7	124	10	8,2
905 Landsbókasafn Íslands - Háskólabókasafn	413	414	-1	-0,2	398	-15	-3,9
906 Listasafn Einars Jónssonar	9	5	4	76,2	17	8	47,0
907 Listasafn Íslands	103	76	27	36,2	118	15	13,0
918 Safnasjóður.....	53	-	53	...	61	8	13,5
919 Söfn, ýmis framlög.....	121	125	-4	-3,4	145	25	17,0
969 Menningarstofnanir, viðhald og stofnkostnaður	403	359	44	12,3	488	85	17,4
971 Ríkisútvarpið	2.248	1.938	310	16,0	2.155	-93	-4,3
972 Íslenski dansflokkurinn	59	75	-16	-21,5	35	-23	-65,5
973 Þjóðleikhús	468	437	31	7,2	391	-77	-19,7
974 Sinfóníuhljómsveit Íslands	242	211	31	14,8	242	-	-
976 Menningarsjóður.....	11	12	-1	-6,6	13	2	15,3
977 Höfundarréttargjöld.....	94	82	13	15,6	67	-27	-40,7
978 Listasjóðir	239	238	1	0,5	282	43	15,1
979 Húsafriðunarnefnd	69	43	26	61,6	48	-21	-42,9
980 Listskreytingasjóður.....	17	10	7	70,1	17	0	0,2
981 Kvikmyndasjóður	293	299	-6	-2,1	291	-1	-0,4
982 Listir, framlög	451	374	76	20,4	474	23	4,9
983 Ýmis fræðistörf	38	49	-11	-22,3	40	2	5,4
988 Æskulýðsmál.....	87	55	32	58,7	95	8	8,0

Séryfirlit 2. Gjöld ráðuneyta og stofnana eftir málaflokkum

Í millj. kr.	Reikningur 2002	Reikningur 2001	Breyting Fjárhæð	Breyting %	Heildar- fjárheimild 2002	Frávik Fjárhæð	Frávik %
989 Ýmis íþróttamál.....	231	181	50	27,4	238	7	3,0
995 Tungutækni	21	12	9	81,7	94	73	77,5
999 Ýmislegt.....	75	90	-15	-16,4	85	9	11,2
Opinber þjónusta	545	402	142	35,4	535	-10	-1,8
950 Rekstrarhagræðing	-	-	-	...	13	13	100,0
984 Norræn samvinna	17	15	2	13,3	20	3	16,1
985 Alþjóðleg samskipti	528	388	140	36,2	502	-26	-5,1
Ýmsar þjónustustofnanir ríkisins	460	446	15	3,3	555	95	17,1
231 Rannsóknarráð Íslands.....	64	51	14	26,8	68	-4	-5,9
235 Rannsóknir og þróun í upplýsinga- tækni og umhverfismálum	102	83	19	23,2	79	-23	-28,9
237 Tæknisjóður	189	188	1	0,6	148	-41	-28,0
238 Bygginga- og tækjasjóður	51	80	-29	-36,6	244	193	79,3
239 Rannsóknarnámssjóður	54	44	10	22,6	16	-38	...
Annað.....	734	630	104	16,6	795	61	7,7
204 Stofnun Sigurðar Nordals	17	13	4	33,6	19	2	8,1
205 Stofnun Árna Magnússonar á Íslandi	106	79	27	34,1	101	-5	-5,5
206 Orðabók Háskólans.....	21	23	-2	-7,6	35	14	40,7
207 Íslensk málstöð.....	18	16	2	11,6	22	4	19,0
208 Örnefnastofnun Íslands	13	13	1	5,4	16	2	15,4
430 Samskiptamiðstöð heyrnarlausra og heyrnarskertra	32	28	4	15,5	27	-5	-18,6
884 Jöfnun á námskostnaði	475	415	60	14,6	528	53	10,0
909 Blindrabókasafn Íslands	51	44	8	17,1	48	-4	-7,7
03 Utanríkisráðuneyti.....	5.489	4.965	524	10,6	5.837	349	6,0
Opinber þjónusta	3.566	3.359	207	6,2	3.713	147	4,0
101 Utanríkisráðuneyti, aðalskrifstofa	824	666	158	23,7	751	-73	-9,8
190 Ýmis verkefni	237	31	206	...	206	-30	-14,7
201 Sýslumaðurinn á Keflavíkurlflugvelli ...	186	253	-67	-26,6	256	70	27,4
301 Sendiráð Íslands í Berlín.....	71	68	3	4,4	77	6	8,2
302 Sendiráð Íslands í Kaupmannahöfn ..	61	46	15	32,4	47	-14	-30,5
303 Sendiráð Íslands í London.....	94	91	3	2,8	89	-5	-5,7
304 Sendiráð Íslands í Moskvu	79	81	-2	-2,2	59	-20	-33,8
305 Sendiráð Íslands í Osló.....	58	52	6	12,2	48	-10	-20,7
306 Sendiráð Íslands í París og fasta- nefnd hjá OECD, UNESCO og FAO ..	106	105	1	1,2	109	3	2,8
307 Sendiráð Íslands í Stokkhólmi.....	40	40	1	1,5	42	1	3,5
308 Sendiráð Íslands í Washington.....	93	93	1	0,6	61	-32	-53,4
309 Fastanefnd Íslands hjá Sameinuðu þjóðunum og aðalræðismaður Íslands í New York.....	159	150	9	5,8	116	-42	-36,2

Séryfirlit 2. Gjöld ráðuneyta og stofnana eftir málaflokkum

Í millj. kr.	Reikningur 2002	Reikningur 2001	Breyting Fjárhæð	%	Heildar- fjárheimild 2002	Frávik Fjárhæð	%
310 Sendiráð Íslands í Brussel og hjá Evrópusambandinu.....	108	104	4	3,4	95	-13	-13,4
311 Fastanefnd Íslands hjá Norður-Atlantshafsbandalaginu.....	81	77	3	4,1	72	-9	-12,5
312 Fastanefnd Íslands hjá alþjóða- stofnunum og EFTA í Genf	75	73	2	2,2	70	-4	-6,4
313 Sendiráð Íslands í Vínarborg og fastanefnd hjá Öryggis- og samvinnustofnun Evrópu	47	40	8	19,3	53	6	10,9
314 Sendiráð Íslands í Peking	72	77	-4	-5,8	75	3	3,4
315 Sendiráð Íslands í Ottawa	55	62	-7	-11,6	37	-18	-47,4
316 Sendiráð Íslands í Tókíó	66	54	12	22,2	126	59	47,2
317 Sendiráð Íslands í Helsinki	41	43	-2	-4,8	62	21	33,9
318 Fastanefnd Íslands hjá Evrópuráðinu	31	32	-1	-3,2	23	-8	-36,3
319 Sendiráð Íslands í Mapútó.....	21	16	5	29,1	20	-1	-3,5
320 Sendiráð, almennt	269	474	205	43,3	296	27	9,1
401 Alþjóðastofnanir	692	631	61	9,7	921	229	24,9
996 Íslenska upplýsingasamfélagið.....	-	-	-	...	1	1	100,0
Erlend efnahagsaðstoð	702	637	65	10,3	800	98	12,2
390 Þróunarsamvinnustofnun Íslands	433	480	47	9,7	441	8	1,8
391 Þróunarmál og alþjóðleg hjálpstarfsemi	269	157	112	71,2	359	90	25,0
Löggæsla og brunavarnir.....	348	290	58	19,9	232	-116	-50,1
201 Sýslumaðurinn á Keflavíkurlugvelli....	348	290	58	19,9	232	-116	-50,1
Loftsamgöngur	645	466	179	38,4	875	230	26,3
211 Flugmálastjórn Keflavíkurlugvelli	645	466	179	38,4	875	230	26,3
Ýmsar þjónustustofnanir ríkisins	227	212	15	7,1	218	-9	-4,3
611 Útflutningsráð Íslands.....	227	212	15	7,1	218	-9	-4,3
04 Landbúnaðarráðuneyti.....	11.610	11.039	571	5,2	11.185	-426	-3,8
Landbúnaðarmál.....	10.624	10.153	471	4,6	10.206	-419	-4,1
101 Landbúnaðarráðuneyti, aðalskrifstofa	156	141	15	10,4	157	1	0,8
190 Ýmis verkefni	120	130	-10	-7,8	102	-18	-17,8
211 Rannsóknastofnun landbúnaðarins...	222	196	26	13,1	222	0	0,2
221 Veiðimálastofnun	54	47	7	14,4	35	-19	-55,2
222 Veiðimálastjóri.....	18	15	3	19,1	22	4	20,3
233 Yfirdýralæknir.....	342	342	1	0,2	281	-61	-21,9
236 Aðfangaeftirlit ríkisins	20	19	1	5,2	26	7	25,5
293 Hagþjónusta landbúnaðarins.....	17	16	1	7,6	16	-1	-4,0
311 Landgræðsla ríkisins.....	401	366	35	9,6	391	-10	-2,7

Séryfirlit 2. Gjöld ráðuneyta og stofnana eftir málaflokkum

Í millj. kr.	Reikningur 2002	Reikningur 2001	Breyting		Heildar- fjárheimild 2002	Frávik	
			Fjárhæð	%		Fjárhæð	%
801 Greiðslur vegna mjólkurframleiðslu ...	4.295	3.881	414	10,7	4.206	-89	-2,1
805 Greiðslur vegna sauðfjárframleiðslu ..	2.800	3.138	338	10,8	2.634	-166	-6,3
807 Greiðslur vegna garðyrkjuframleiðslu	254	-	254	...	280	26	9,3
811 Bændasamtök Íslands.....	348	304	44	14,5	348	-	-
818 Búnaðarsjóður	287	267	20	7,3	281	-6	-2,0
821 Framleiðnisjóður landbúnaðarins	165	170	5	2,9	165	-	-
823 Lánasjóður landbúnaðarins	198	185	13	6,8	195	-3	-1,4
824 Verðmiðlun landbúnaðarvara	121	121	1	0,5	117	-4	-3,0
826 Stofnverndarsjóður búfjár.....	1	1	0	5,8	1	0	6,0
827 Fóðursjóður.....	495	519	-23	-4,5	340	-155	-45,6
829 Útflutningsgjald á hross.....	5	11	-7	-58,6	18	13	73,7
831 Jarðasjóður og Jarðeignir ríkisins.....	138	119	19	15,9	145	7	5,1
840 Lán til fiskeldis.....	7	22	15	68,7	-	-7	...
841 Fiskeldisrannsóknir.....	26	24	2	8,6	24	-2	-8,6
843 Fiskræktarsjóður	19	12	8	66,3	72	53	73,4
851 Greiðslur vegna riðuveiki	38	8	30	376,4	52	14	27,0
891 Sérstakar greiðslur í landbúnaði.....	80	101	-21	-20,6	75	-5	-6,4
Skógræktarmál	532	502	29	5,8	543	11	2,0
321 Skógrækt ríkisins	222	219	3	1,3	224	2	0,8
331 Héraðsskógar	93	97	-4	-4,5	87	-6	-6,4
341 Átak í landgræðslu og skógrækt	1	5	-4	-82,8	9	8	90,3
343 Landshlutabundin skógrækt.....	216	181	35	19,3	223	7	3,1
Framhaldsskólastig	454	383	71	18,4	436	-18	-4,1
261 Landbúnaðarháskólinn á Hvanneyri í Borgarfirði	182	147	34	23,4	158	-24	-15,1
271 Hólaskóli á Hólum í Hjaltadal	170	148	22	14,9	172	2	1,4
283 Garðyrkjuskóli ríkisins.....	102	88	14	15,9	106	4	3,5
05 Sjávarútvegsráðuneyti.....	2.883	2.813	70	2,5	3.521	638	18,1
Sjávarútvegsmál	2.883	2.813	70	2,5	3.521	638	18,1
101 Sjávarútvegsráðuneyti, aðalskrifstofa	146	134	11	8,4	149	4	2,4
190 Ýmis verkefni	199	234	-36	-15,2	231	32	13,9
202 Hafrannsóknastofnunin.....	957	1.032	-75	-7,3	1.129	173	15,3
203 Rannsóknastofnun fiskiðnaðarins	152	149	3	2,3	138	-14	-10,4
204 Fiskistofa	569	526	43	8,2	642	73	11,4
207 Gjaldtökusjóður ólögmeats sjávarafla	54	46	8	17,1	91	36	40,3
208 Bygging hafrannsóknarskips	-	35	-35	-100,0	1	1	100,0
210 Sjóður til sildarrannsókna	7	7	0	4,0	143	149	104,7
211 Kvótaping.....	-	8	-8	-100,0	-	-	...
213 Verðlagsstofa skiptaverðs	24	19	4	22,8	33	9	28,2
215 Gengismunasjóður.....	-1	-4	3	68,7	46	47	103,1
216 Gæða- og orkufjár sjóður	-1	-1	0	6,8	12	13	110,3

Séryfirlit 2. Gjöld ráðuneyta og stofnana eftir málaflokkum

Í millj. kr.	Reikningur 2002	Reikningur 2001	Breyting Fjárhæð	%	Heildar- fjárheimild 2002	Frávik Fjárhæð	%
217 Sjávarspendýrasjóður	1	-1	2	...	4	3	77,9
218 Veiðarfærarannsóknir	-1	4	5	...	10	11	108,0
219 Tækjasjóður matvælarannsókna	9	2	7	...	11	1	11,7
272 Bygging rannsóknastofnana sjávarútvegsins	3	19	16	84,5	30	27	90,1
273 Sjávarútvegshús, undirbúningur	-6	-9	-3	-32,9	71	77	108,7
274 Húsbyggingarsjóður	-7	-6	1	17,5	70	78	110,5
811 Þróunarsjóður sjávarútvegsins	734	613	122	19,8	621	-113	-18,2
901 Skrifstofa rannsóknastofnana atvinnuveganna	59	91	-31	-34,8	89	30	33,8
06 Dóms- og kirkjumálaráðuneyti	13.883	12.901	982	7,6	14.615	732	5,0
Dómstólar	1.385	1.346	39	2,9	1.458	73	5,0
101 Dóms- og kirkjumálaráðuneyti, aðalskrifstofa	217	202	15	7,6	231	13	5,8
201 Hæstiréttur	66	63	2	3,9	75	9	12,6
210 Héraðsdómstólar	635	626	8	1,4	620	-14	-2,3
231 Málskostnaður í opinberum málum...	220	225	-5	-2,2	252	32	12,6
232 Opinber réttaraðstoð	106	78	28	36,0	91	-15	-16,5
235 Bætur brotaþola	14	19	-5	-24,4	40	26	64,5
251 Persónuvernd	52	62	-10	-16,1	66	14	20,7
301 Ríkissaksóknari	75	71	4	6,1	84	9	10,5
Löggæsla og brunavarnir	6.429	5.786	643	11,1	6.758	329	4,9
303 Ríkislögreglustjóri	674	467	208	44,5	684	10	1,5
305 Lögregluskóli ríkisins	233	112	121	107,8	245	12	5,1
311 Lögreglustjórinn í Reykjavík	2.042	1.710	331	19,4	2.004	-37	-1,9
390 Ýmis löggæslumá	44	10	34	333,5	137	93	67,7
391 Húsnæði löggæslustofnana	-	-	-	...	60	60	100,0
395 Landhelgisgæsla Íslands	1.099	1.298	-199	-15,3	1.056	-44	-4,1
396 Landhelgissjóður Íslands	-19	-26	-7	-28,0	39	58	147,3
397 Schengen samstarf	65	124	-59	-47,9	78	13	17,2
398 Útlendingaeftirlitið	113	83	30	36,6	141	28	20,0
412 Sýslumaðurinn á Akranesi	83	66	17	26,1	81	-1	-1,6
413 Sýslumaðurinn í Borgarnesi	60	54	6	11,3	71	10	14,7
414 Sýslumaðurinn í Stykkishólmi	71	65	6	9,5	96	25	26,1
415 Sýslumaðurinn í Búðardal	12	9	3	36,2	9	-3	-27,5
416 Sýslumaðurinn á Patreksfirði	30	27	2	8,8	28	-2	-8,0
417 Sýslumaðurinn í Bolungarvík	18	14	4	32,0	20	1	7,4
418 Sýslumaðurinn á Ísafirði	85	77	7	9,5	101	16	16,0
419 Sýslumaðurinn á Hólmavík	22	18	3	18,8	12	-10	-81,8
420 Sýslumaðurinn á Blönduósi	55	51	4	7,7	53	-2	-3,1
421 Sýslumaðurinn á Sauðárkróki	64	53	11	20,4	65	1	1,3
422 Sýslumaðurinn á Siglufirði	27	27	0	0,7	28	1	2,8

Séryfirlit 2. Gjöld ráðuneyta og stofnana eftir málaflokkum

Í millj. kr.	Reikningur 2002	Reikningur 2001	Breyting Fjárhæð	%	Heildar- fjárheimild 2002	Frávik Fjárhæð	%
423 Sýslumaðurinn á Ólafsfirði.....	19	17	2	13,3	10	-9	-87,7
424 Sýslumaðurinn á Akureyri.....	200	170	30	17,5	190	-10	-5,4
425 Sýslumaðurinn á Húsavík.....	84	74	9	12,7	69	-15	-21,9
426 Sýslumaðurinn á Seyðisfirði.....	72	63	10	15,5	104	31	30,3
428 Sýslumaðurinn á Eskifirði.....	78	74	5	6,4	74	-4	-5,5
429 Sýslumaðurinn á Höfn í Hornafirði....	35	27	8	30,3	39	4	11,4
430 Sýslumaðurinn í Vík í Mýrdal.....	30	23	6	26,8	23	-6	-27,3
431 Sýslumaðurinn á Hvolsvelli.....	35	31	3	10,7	33	-1	-3,9
432 Sýslumaðurinn í Vestmannaeyjum....	72	61	10	16,8	88	16	18,6
433 Sýslumaðurinn á Selfossi.....	144	138	6	4,4	155	10	6,7
434 Sýslumaðurinn í Keflavík.....	231	199	31	15,7	239	9	3,6
436 Sýslumaðurinn í Hafnarfirði.....	225	192	33	17,1	283	58	20,3
437 Sýslumaðurinn í Kópavogi.....	176	147	29	19,8	171	-6	-3,3
490 Ýmis rekstrarkostnaður sýslumannsembætta.....	253	270	-18	-6,6	202	-51	-25,0
491 Húsnaði og búnaður sýslumanna.....	-2	58	61	...	69	71	103,4
Fangelsi.....	576	595	-18	-3,1	665	89	13,4
501 Fangelsismálastofnun ríkisins.....	575	593	-18	-3,0	589	14	2,4
591 Fangelsisbyggingar.....	1	2	-1	-29,1	76	75	98,3
Önnur réttar- og öryggismál.....	1.999	1.716	283	16,5	2.207	208	9,4
102 Stjórnartíðindi.....	17	14	3	20,6	2	-14	...
103 Lagasafn.....	0	0	0	...	19	18	98,9
105 Lögbirtingablað.....	27	25	2	5,9	56	29	52,3
111 Kosningar.....	12	1	11	...	13	1	4,0
190 Ýmis verkefni.....	69	49	20	41,3	102	33	32,5
321 Almannaþing ríkisins.....	42	53	-11	-20,5	43	1	2,0
325 Neyðarsímsvörun.....	75	63	12	19,4	73	-2	-2,8
331 Umferðarráð.....	50	99	-50	-50,1	43	-7	-16,6
333 Umferðarstofa.....	30	-	30	...	87	57	65,0
335 Skráningarstofan hf., skráningargjöld ökutækja.....	189	-	189	...	173	-16	-9,3
411 Sýslumaðurinn í Reykjavík.....	226	205	21	10,1	225	-1	-0,3
412 Sýslumaðurinn á Akranesi.....	47	42	5	12,3	78	31	40,0
413 Sýslumaðurinn í Borgarnesi.....	36	38	-2	-5,0	25	-11	-42,2
414 Sýslumaðurinn í Stykkishólmi.....	50	48	1	2,9	30	-19	-63,1
415 Sýslumaðurinn í Búðardal.....	19	17	2	12,7	23	4	15,7
416 Sýslumaðurinn á Patreksfirði.....	35	31	4	11,3	35	0	1,2
417 Sýslumaðurinn í Bolungarvík.....	19	18	1	3,2	17	-2	-9,8
418 Sýslumaðurinn á Ísafirði.....	57	56	1	2,0	47	-10	-21,1
419 Sýslumaðurinn á Hólmavík.....	21	19	1	7,0	29	8	28,4
420 Sýslumaðurinn á Blönduósi.....	39	36	3	8,0	48	10	20,4
421 Sýslumaðurinn á Sauðárkróki.....	44	35	9	26,4	45	1	1,9
422 Sýslumaðurinn á Siglufirði.....	23	23	1	3,9	27	5	17,5
423 Sýslumaðurinn á Ólafsfirði.....	18	14	4	25,0	30	12	40,8

Séryfirlit 2. Gjöld ráðuneyta og stofnana eftir málaflokkum

Í millj. kr.	Reikningur 2002	Reikningur 2001	Breyting Fjárhæð	%	Heildar- fjárheimild 2002	Frávik Fjárhæð	%
424 Sýslumaðurinn á Akureyri	106	107	1	0,5	139	33	23,9
425 Sýslumaðurinn á Húsavík	49	44	5	10,4	71	22	30,8
426 Sýslumaðurinn á Seyðisfirði	57	52	4	8,5	34	-23	-66,3
428 Sýslumaðurinn á Eskifirði	49	46	3	7,6	78	29	36,6
429 Sýslumaðurinn á Höfn í Hornafirði	25	25	1	2,1	22	-4	-17,1
430 Sýslumaðurinn í Vík í Mýrdal	19	19	0	1,6	25	6	23,2
431 Sýslumaðurinn á Hvolsvelli	34	31	4	11,7	37	3	7,6
432 Sýslumaðurinn í Vestmannaeyjum	47	46	2	3,9	47	0	0,6
433 Sýslumaðurinn á Selfossi	86	83	3	3,4	99	13	13,1
434 Sýslumaðurinn í Keflavík	107	103	4	4,4	95	-13	-13,2
436 Sýslumaðurinn í Hafnarfirði	146	140	6	4,0	133	-13	-9,7
437 Sýslumaðurinn í Kópavogi	130	134	-3	-2,5	137	7	4,9
996 Íslenska upplýsingasamfélagið	-	-	-	...	21	21	100,0
Menningarmál	3.395	3.368	27	0,8	3.476	81	2,3
190 Ýmis verkefni	2	2	-	-	2	-	-
701 Þjóðkirkjan	968	894	74	8,3	1.015	47	4,6
705 Kirkjumálasjóður	144	143	1	0,5	170	26	15,1
707 Kristnisjóðu	48	47	1	1,7	55	8	13,7
733 Kirkjugarðsgjöld	606	598	8	1,4	603	-3	-0,5
735 Sóknargjöld	1.392	1.450	58	4,0	1.394	2	0,1
736 Jöfnunarsjóður sókna	236	235	1	0,5	237	1	0,5
Opinber þjónusta	98	88	10	11,6	36	-62	-173,1
413 Sýslumaðurinn í Borgarnesi	4	4	1	18,9	-	-4	...
418 Sýslumaðurinn á Ísafirði	6	6	1	10,5	-2	-8	...
421 Sýslumaðurinn á Sauðárkróki	2	2	1	31,9	2	-	-
424 Sýslumaðurinn á Akureyri	11	11	1	5,4	9	-3	-29,2
426 Sýslumaðurinn á Seyðisfirði	12	9	2	22,8	1	-11	...
429 Sýslumaðurinn á Höfn í Hornafirði	1	1	0	46,2	-	-1	...
432 Sýslumaðurinn í Vestmannaeyjum	13	11	1	13,3	7	-5	-70,8
433 Sýslumaðurinn á Selfossi	9	6	2	34,1	2	-6	...
434 Sýslumaðurinn í Keflavík	11	10	1	8,6	12	1	8,4
436 Sýslumaðurinn í Hafnarfirði	30	27	2	7,7	4	-26	...
Annað	-	2	-2	-100,0	14	14	100,0
341 Áfengis- og fíkniefnamál	-	2	-2	-100,0	14	14	100,0
07 Félagsmálaráðuneyti	20.695	16.767	3.928	23,4	20.611	-84	-0,4
Velferðarmál	5.842	5.303	539	10,2	5.936	94	1,6
101 Félagsmálaráðuneyti, aðalskrifstofa ..	181	150	31	20,9	178	-3	-1,6
190 Ýmis verkefni	22	19	3	16,1	29	7	22,7
400 Barnaverndarstofa	563	544	20	3,7	593	29	4,9
401 Barnaverndarráð	13	16	3	19,0	13	0	2,5

Séryfirlit 2. Gjöld ráðuneyta og stofnana eftir málaflokkum

Í millj. kr.	Reikningur 2002	Reikningur 2001	Breyting Fjárhæð	%	Heildar- fjárheimild 2002	Frávik Fjárhæð	%
700 Málefni fatlaðra	36	70	35	49,6	47	11	23,6
701 Málefni fatlaðra, Reykjavík.....	1.217	1.101	116	10,6	1.235	18	1,5
702 Málefni fatlaðra, Reykjanes	944	804	140	17,4	930	-14	-1,5
703 Málefni fatlaðra, Vesturlandi	163	148	16	10,7	166	2	1,3
704 Málefni fatlaðra, Vestfjörðum.....	119	105	14	13,8	112	-7	-6,4
705 Málefni fatlaðra, Norðurlandi vestra ..	200	178	23	12,9	201	0	0,1
706 Málefni fatlaðra, Norðurlandi eystra ..	521	439	82	18,6	521	0	0,1
707 Málefni fatlaðra, Austurlandi.....	187	160	27	16,6	192	5	2,6
708 Málefni fatlaðra, Suðurlandi.....	286	259	26	10,2	294	9	3,0
711 Styrktarfélag vangefinna.....	419	385	34	8,9	419	-	-
720 Skálatúnshemilið, Mosfellsbæ	198	175	23	12,9	198	-	-
722 Sólheimar Grímsnesi	151	139	12	8,2	151	-	-
750 Greiningar- og ráðgjafarstöð ríkisins	159	142	17	11,8	152	-7	-4,3
795 Framkvæmdasjóður fatlaðra.....	252	274	-22	-8,1	249	-3	-1,1
996 Íslenska upplýsingasamfélagið.....	5	4	1	28,4	7	2	33,2
999 Félagsmál, ýmis starfsemi	208	193	15	7,6	252	44	17,5
Almannatryggingar	7.626	4.415	3.210	72,7	7.128	-498	-7,0
972 Bjargráðasjóður Íslands.....	10	30	20	66,7	10	-	-
984 Atvinnuleysistryggingasjóður.....	2.811	1.403	1.408	100,3	2.377	-434	-18,3
987 Tryggingasjóður sjálfstætt starfandi einstaklinga.....	-1	4	5	...	20	19	95,7
989 Fæðingarorlof	4.654	2.853	1.801	63,1	4.567	-88	-1,9
999 Félagsmál, ýmis starfsemi	150	134	16	11,8	154	5	3,1
Húsnæðis- og skipulagsmál	136	96	40	42,2	134	-2	-1,3
205 Leiguíbúðir	60	50	10	20,0	60	-	-
207 Varasjóður húsnæðismála	60	-	60	...	60	-	-
272 Varasjóður viðbótarlána	3	32	-29	-91,8	3	0	0,0
999 Félagsmál, ýmis starfsemi	13	14	-1	-5,3	12	-2	-15,6
Almenn launa- og atvinnumál.....	1.267	902	365	40,4	1.275	7	0,6
190 Ýmis verkefni	15	15	0	2,5	21	7	30,4
302 Ríkissáttasemjari.....	43	57	-14	-24,5	40	-3	-8,6
311 Jafnréttisráð.....	-	5	-5	-100,0	-	-	...
313 Jafnréttisstofa	27	33	-7	-19,8	31	4	13,2
331 Vinnueftirlit ríkisins.....	312	287	25	8,6	375	63	16,8
980 Vinnumálastofnun	158	164	-6	-3,9	175	17	9,8
981 Vinnumál	27	54	-27	-50,2	35	8	22,8
982 Ábyrgðasjóður launa.....	686	286	400	139,6	598	-88	-14,7
Önnur útgjöld ríkissjóðs.....	5.824	6.050	-227	-3,7	6.138	314	5,1
801 Jöfnunarsjóður sveitarfélaga	5.800	6.028	-228	-3,8	6.114	314	5,1
985 Félagsmálaskóli alþýðu	23	22	1	6,4	23	-	-

Séryfirlit 2. Gjöld ráðuneyta og stofnana eftir málaflokkum

Í millj. kr.	Reikningur 2002	Reikningur 2001	Breyting Fjárhæð	%	Heildar- fjárheimild 2002	Frávik Fjárhæð	%
08 Heilbrigðis- og tryggingamálaráðuneyti	96.361	84.559	11.802	14,0	94.848	-1.513	-1,6
Sjúkrahúsapjónusta.....	46.151	39.531	6.621	16,7	44.837	-1.314	-2,9
206 Sjúkratryggingar	524	675	-152	-22,4	482	-42	-8,8
340 Málefni fatlaðra	169	177	-7	-4,1	172	2	1,4
358 Fjórdungssjúkrahúsið Akureyri	2.620	2.523	97	3,8	2.494	-127	-5,1
368 Sólvangur, Hafnarfirði	444	387	57	14,8	472	28	5,9
370 Sjúkrahús með fjölþætta starfsemi....	50	26	24	92,1	62	12	19,3
373 Landspítali, háskólasjúkrahús	24.210	21.346	2.864	13,4	23.409	-800	-3,4
379 Sjúkrahús, óskipt	-	-	-	...	14	14	100,0
381 Sjúkrahús og læknisbústaðir	222	288	-67	-23,1	112	-110	-97,9
385 Framkvæmdasjóður aldraðra	775	693	83	12,0	703	-72	-10,3
400 St. Jósefsspítali, Hafnarfirði.....	524	485	39	8,0	465	-59	-12,6
408 Sunnuhlíð, Kópavogi	322	226	96	42,4	322	-	-
409 Hjúkrunarheimilið Skjól	501	424	77	18,2	501	-	-
410 Hjúkrunarheimilið Eir.....	603	496	107	21,6	603	-	-
411 Garðvangur, Garði	210	168	42	24,7	210	-	-
412 Hjúkrunarheimilið Skógarbær	429	341	88	25,8	429	-	-
413 Hjúkrunarheimilið Droplaugarstöðum	335	258	77	29,9	335	-	-
414 Hjúkrunarheimilið Lundur, Hellu.....	132	79	53	68,0	132	-	-
415 Hjúkrunarheimilið Hulduhlíð, Eskifirði	78	63	15	24,6	78	-	-
416 Hjúkrunarheimilið Hornbrekka, Ólafsfirði.....	96	74	22	29,3	96	-	-
417 Hjúkrunarheimilið Naust, Þórshöfn....	32	26	7	25,6	32	-	-
420 Samtök áhugamanna um áfengisvandamálið	444	405	39	9,5	444	-	-
421 Víðines	196	182	14	7,7	196	-	-
422 Hlaðgerðarkot	62	58	4	6,8	62	-	-
423 Reykjalundur, Mosfellsbæ	918	776	142	18,2	918	-	-
430 Sjálfsbjörg, hjúkrunar- og endurhæfingarstofnun	295	268	28	10,3	295	-	-
431 Heilsustofnun Náttúru- lækningafélags Íslands	338	314	24	7,7	338	-	-
432 Vistheimilið Bjarg	36	33	3	9,4	36	-	-
435 Hlein, heimili fyrir heilaskaddaða.....	69	65	4	6,8	69	-	-
490 Vistun ósakhæfra afbrotamanna	137	124	14	11,0	139	2	1,5
495 Daggjaldastofnanir.....	4.799	3.244	1.555	47,9	4.671	-127	-2,7
496 Reynslusveitarfélagið Akureyri.....	548	347	201	58,0	548	-	-
497 Reynslusveitarfélagið Hornafjörður ...	171	134	36	26,9	171	-	-
499 Hjúkrunarheimili	185	-	185	...	186	1	0,7
711 Heilbrigðisstofnunin Akranesi	930	808	122	15,1	936	6	0,7
715 St. Fransiskusspítali, Stykkishólmi	213	188	24	13,0	213	-	-
721 Heilbrigðisstofnunin Patreksfirði.....	125	117	8	7,2	122	-4	-3,1
725 Heilbrigðisstofnunin Ísafjarðarbæ.....	424	394	31	7,9	425	0	0,1
731 Heilbrigðisstofnunin Bolungarvík.....	63	59	4	6,9	102	39	38,5

Séryfirlit 2. Gjöld ráðuneyta og stofnana eftir málaflokkum

Í millj. kr.	Reikningur 2002	Reikningur 2001	Breyting		Heildar- fjárheimild 2002	Frávik		
			Fjárhæð	%		Fjárhæð	%	
735	Heilbrigðisstofnunin Hólmavík.....	54	60	-6	-9,8	21	-34	...
741	Heilbrigðisstofnunin Hvammstanga...	136	121	14	11,8	172	36	21,0
745	Heilbrigðisstofnunin Blönduósi.....	237	200	37	18,5	235	-2	-1,0
751	Heilbrigðisstofnunin Sauðárkróki.....	486	425	61	14,3	567	81	14,3
755	Heilbrigðisstofnunin Siglufirði.....	251	230	21	9,3	261	10	3,7
761	Heilbrigðisstofnun Píngeyinga.....	467	421	46	11,0	297	-170	-57,3
777	Heilbrigðisstofnun Austurlands.....	751	682	69	10,1	735	-16	-2,2
781	Heilbrigðisstofnunin Vestmannaeyjum	394	331	63	19,1	358	-36	-10,2
785	Heilbrigðisstofnunin Selfossi	535	461	74	16,1	523	-12	-2,3
791	Heilbrigðisstofnunin Suðurnesjum.....	611	330	280	84,9	676	65	9,7
	Heilsugæsla.....	11.326	10.018	1.308	13,1	11.332	5	0,0
206	Sjúkratryggingar	4.950	4.610	340	7,4	5.075	125	2,5
207	Verkgreiðslur til sjúkrahúsa og heilsugæslustöðva.....	-	-	-	...	8	8	100,0
324	Heyrnar- og talmeinafstaða Íslands	164	139	25	18,1	183	18	10,1
326	Sjónstöð Íslands	60	55	5	9,0	54	-6	-11,7
327	Geislavarnir ríkisins.....	46	48	-1	-2,2	46	1	1,9
330	Manneldisráð	21	17	4	23,2	19	-2	-11,9
500	Heilsugæslustöðvar, almennt	34	40	-6	-15,5	158	124	78,5
501	Sjúkraflutningar.....	525	397	128	32,3	566	41	7,2
505	Heilsugæsla í Reykjavík.....	1.135	844	290	34,4	952	-183	-19,2
510	Heilsuverndarstöðin í Reykjavík.....	492	477	14	3,0	437	-55	-12,6
515	Heilsugæslustöðin Lágmúla í Reykjavík.....	111	88	23	25,8	111	-	-
517	Læknavaktin	188	160	29	17,9	188	-	-
522	Heilsugæslustöðin Borgarnesi.....	80	71	9	12,6	81	1	1,4
524	Heilsugæslustöðin Ólafsvík	71	56	14	25,6	63	-7	-11,7
525	Heilsugæslustöðin Grundarfirði.....	35	27	8	30,7	35	0	0,4
526	Heilsugæslustöðin Búðardal.....	56	48	7	15,0	56	1	1,0
551	Heilsugæslustöðin Ólafsfirði.....	31	30	1	3,4	36	4	12,5
552	Heilsugæslustöðin Dalvík	54	44	9	21,4	58	5	7,9
553	Reynslusveitarfélagið Akureyri.....	309	235	74	31,4	309	-	-
568	Reynslusveitarfélagið Hornafjörður ...	75	60	15	25,6	75	-	-
571	Heilsugæslustöðin Kirkjubæjarklaustri	34	27	6	22,9	34	0	0,7
572	Heilsugæslustöðin Vík í Mýrdal	30	26	4	16,1	35	5	15,1
574	Heilsugæslustöðin Rangárþingi.....	78	62	16	25,2	78	0	0,5
576	Heilsugæslustöðin Laugarási	54	46	8	16,9	57	3	5,3
578	Heilsugæslustöðin Hveragerði.....	53	43	11	25,0	60	7	11,2
579	Heilsugæslustöðin Þorlákshöfn.....	28	26	2	8,6	34	6	16,6
582	Heilsugæslustöðin Hafnarfirði	282	211	71	33,6	266	-16	-5,9
583	Heilsugæslustöðin Garðabæ	106	87	18	20,9	108	3	2,5
584	Heilsugæsla í Kópavogi	297	229	69	30,0	293	-5	-1,6
585	Heilsugæslustöðin Seltjarnarnesi	146	130	16	12,3	171	26	15,1

Séryfirlit 2. Gjöld ráðuneyta og stofnana eftir málaflokkum

Í millj. kr.	Reikningur		Breyting		Heildar- fjárheimild 2002	Frávik	
	2002	2001	Fjárhæð	%		Fjárhæð	%
586 Heilsugæslustöðin Mosfellsbæ	117	92	25	26,7	99	-17	-17,6
711 Heilbrigðisstofnunin Akranesi	84	72	12	16,4	104	21	19,8
715 St. Fransiskusspítali, Stykkishólmi	44	39	5	12,1	44	-	-
721 Heilbrigðisstofnunin Patreksfirði.....	43	42	1	3,1	38	-5	-12,4
725 Heilbrigðisstofnunin Ísafjarðarbæ.....	130	88	42	47,5	157	27	17,1
731 Heilbrigðisstofnunin Bolungarvík.....	44	36	7	20,4	8	-35	...
735 Heilbrigðisstofnunin Hólmavík.....	41	28	14	49,7	56	14	25,5
741 Heilbrigðisstofnunin Hvammstanga...	49	58	-9	-16,1	8	-41	...
745 Heilbrigðisstofnunin Blönduósi.....	69	54	15	28,0	42	-27	-64,3
751 Heilbrigðisstofnunin Sauðárkróki.....	79	67	12	17,6	47	-32	-67,8
755 Heilbrigðisstofnunin Siglufirði.....	48	31	17	53,6	42	-7	-16,1
761 Heilbrigðisstofnun Pingeyinga.....	150	130	20	15,7	220	71	32,0
777 Heilbrigðisstofnun Austurlands.....	351	318	32	10,1	400	49	12,4
781 Heilbrigðisstofnunin Vestmannaeyjum	82	66	16	23,8	68	-13	-19,7
785 Heilbrigðisstofnunin Selfossi	157	128	29	22,5	166	9	5,7
791 Heilbrigðisstofnunin Suðurnesjum.....	297	436	139	31,9	186	-110	-59,2
Lyf og hjálpertæki.....	6.766	5.935	831	14,0	6.825	59	0,9
206 Sjúkratryggingar	6.620	5.807	812	14,0	6.677	57	0,9
397 Lyfjastofnun	146	128	18	14,4	149	2	1,6
Önnur heilbrigðismál	1.729	1.532	197	12,8	1.783	54	3,0
101 Heilbrigðis og tryggingamála- ráðuneyti, aðalskrifstofa	297	272	25	9,1	288	-8	-2,8
206 Sjúkratryggingar	348	367	-19	-5,2	348	0	0,0
208 Slysatryggingar.....	119	131	-13	-9,8	99	-20	-19,7
301 Landlæknir.....	189	140	49	35,4	236	47	19,9
311 Héraðslæknir í Reykjavík	12	22	-10	-46,2	26	15	55,7
315 Héraðslæknir á Norðurlandi eystra....	8	12	-4	-33,0	10	2	22,4
378 Læknishéraðasjóður	2	1	1	63,5	2	1	24,7
399 Heilbrigðismál, ýmis starfsemi.....	733	544	189	34,8	747	14	1,9
996 Íslenska upplýsingasamfélagið.....	22	44	-21	-48,6	25	3	10,5
Almannatryggingar	29.530	26.717	2.812	10,5	29.321	-209	-0,7
203 Bætur samkvæmt lögum um félagslega aðstoð	6.240	5.823	418	7,2	6.271	31	0,5
204 Lífeyristrygginga	22.395	20.125	2.271	11,3	22.157	-239	-1,1
206 Sjúkratryggingar	213	204	9	4,2	210	-3	-1,2
208 Slysatryggingar.....	510	381	128	33,6	480	-30	-6,2
209 Sjúklingatryggingar.....	2	0	1	...	8	7	81,4
214 Eftirlaunasjóður aldraðra.....	171	185	-14	-7,5	195	24	12,5
Velferðarmál	857	825	31	3,8	750	-106	-14,1
201 Tryggingastofnun ríkisins.....	776	747	29	3,9	663	-112	-16,9
621 Forvarnasjóður.....	81	79	2	2,9	87	6	7,1

Ríkisreikningur A-hluti 2002

Séryfirlit 2. Gjöld ráðuneyta og stofnana eftir málaflokkum

Í millj. kr.	Reikningur 2002	Reikningur 2001	Breyting Fjárhæð	%	Heildar- fjárheimild 2002	Frávik Fjárhæð	%
09 Fjármálaráðuneyti	41.963	23.706	18.257	77,0	27.296	14.667	53,7
Opinber þjónusta	5.843	5.426	418	7,7	6.507	663	10,2
101 Fjármálaráðuneyti, aðalskrifstofa.....	433	414	19	4,6	489	56	11,5
103 Fjársýsla ríkisins.....	1.221	245	976	...	1.464	244	16,6
104 Ríkisfjárhirsla.....	-	46	46	100,0	-	-	...
199 Ráðstöfunarfé	-	-	-	...	11	11	100,0
201 Ríkisskattstjóri	799	470	329	70,0	810	11	1,4
202 Skattstofan í Reykjavík	310	299	10	3,5	309	-1	-0,2
203 Skattstofa Vesturlands.....	50	46	4	8,6	49	-1	-1,5
204 Skattstofa Vestfjarða	30	28	2	6,6	30	0	0,3
205 Skattstofa Norðurlands vestra.....	32	31	1	3,3	31	0	-1,0
206 Skattstofa Norðurlands eystra.....	74	69	5	7,4	74	0	0,1
207 Skattstofa Austurlands	38	35	2	6,3	37	0	-0,7
208 Skattstofa Suðurlands	45	41	3	7,7	53	8	15,3
209 Skattstofa Vestmannaeyja	21	19	2	9,3	19	-1	-7,5
211 Skattstofa Reykjaness	184	164	19	11,9	188	4	2,0
212 Skatta- og tollamál, ýmis útgjöld.....	50	46	3	7,3	211	162	76,5
214 Yfirkattanevnd.....	90	86	5	5,6	107	17	15,8
215 Skattrannsóknarstjóri ríkisins	122	97	25	26,3	122	1	0,6
250 Innheimtukostnaður	198	190	9	4,5	159	-39	-24,4
262 Tollstjórinn í Reykjavík	860	877	-17	-2,0	850	-10	-1,2
402 Fasteignamat ríkisins.....	462	422	40	9,5	502	40	8,0
901 Framkvæmdasýsla ríkisins	4	21	-16	-79,2	26	22	83,4
905 Ríkiskaup	3	8	-5	-65,2	11	13	126,2
950 Rekstrarhagræðing	-	-	-	...	18	18	100,0
972 Lánasýsla ríkisins.....	97	50	47	95,3	66	-31	-47,3
980 Rekstrarfélag stjórnarráðs- bygginga við Arnarhól.....	27	45	-18	-39,2	25	-2	-6,9
981 Ýmsar fasteignir ríkissjóðs.....	366	127	239	187,7	394	28	7,1
984 Fasteignir ríkissjóðs	21	0	22	...	65	44	67,2
995 Skýrsluvélakostnaður.....	-	1.319	-1.319	-100,0	-	-	...
996 Íslenska upplýsingasamfélagið.....	-	-	-	...	18	18	100,0
999 Ýmis verkefni	314	248	65	26,3	368	54	14,7
Almannatryggingar	9.945	9.358	587	6,3	9.405	-540	-5,7
811 Barnabætur.....	4.756	4.559	196	4,3	4.930	174	3,5
821 Vaxtabætur	5.117	4.721	397	8,4	4.385	-732	-16,7
999 Ýmis verkefni	73	78	-6	-7,2	90	17	19,3
Önnur útgjöld ríkissjóðs.....	26.174	8.922	17.252	193,4	11.385	-14.790	...
381 Lífeyrisskuldbindingar, eftirlaun	14.907	1.239	13.668	...	4.781	-10.126	...
385 Móttframlag vegna viðbótar- lífeyrissparnaðar launamanna.....	568	398	170	42,7	303	-265	-87,4
481 Útgjöld samkvæmt heimildarákvæðum	3	3	6	211,8	31	28	89,4

Séryfirlit 2. Gjöld ráðuneyta og stofnana eftir málaflokkum

Í millj. kr.	Reikningur 2002	Reikningur 2001	Breyting		Heildar- fjárheimild 2002	Frávik	
			Fjárhæð	%		Fjárhæð	%
711 Afskriftir skattkrafna	9.811	5.617	4.194	74,7	4.000	-5.811	...
721 Fjármagnstekjuskattur	721	685	36	5,2	1.850	1.129	61,0
971 Ríkisábyrgðir	-77	450	-527	...	-	77	...
973 Tapaðar kröfur og tjónabætur.....	3	6	-3	-51,4	197	194	98,4
975 Verðbréfaskráning Íslands hf.....	5	-	5	...	-	5	...
989 Launa- og verðlagsmál.....	-	-	-	...	14	14	100,0
990 Ríkisstjórnarákvarðanir	-	-	-	...	48	48	100,0
999 Ýmis verkefni	240	524	-284	-54,3	251	11	4,4
10 Samgönguráðuneyti.....	15.902	15.869	33	0,2	17.099	1.197	7,0
Landsamgöngur.....	10.455	10.777	-322	-3,0	11.350	895	7,9
211 Vegagerðin.....	10.455	10.777	-322	-3,0	11.350	895	7,9
Sjó- og vatnasamgöngur	1.761	1.182	579	49,0	2.131	370	17,4
335 Siglingastofnun Íslands	1.566	998	568	56,9	2.131	565	26,5
336 Hafnabótasjóður	195	184	11	5,9	-	195	...
Loftsamgöngur	1.699	2.061	-362	-17,6	1.761	62	3,5
190 Ýmis verkefni	34	7	28	...	34	0	0,0
471 Flugmálastjórn	1.626	2.182	-556	-25,5	1.741	115	6,6
473 Alþjóðaflugþjónustan.....	38	-128	166	...	-14	-53	...
Önnur samgöngumál.....	1.987	1.848	138	7,5	1.857	-130	-7,0
101 Samgönguráðuneyti, aðalskrifstofa...	190	188	2	1,2	196	5	2,7
190 Ýmis verkefni	534	327	206	63,3	571	37	6,5
211 Vegagerðin.....	633	684	-50	-7,3	326	-307	-94,2
381 Rannsóknarnefnd sjóslysa.....	32	-	32	...	31	-1	-3,1
481 Rannsóknarnefnd flugslysa	29	29	1	2,0	24	-5	-19,4
512 Póst- og fjarskiptastofnunin	343	389	-47	-12,0	470	127	27,1
651 Ferðamálaráð.....	226	231	-5	-2,3	225	-1	-0,6
996 Íslenska upplýsingasamfélagið.....	-	-	-	...	14	14	100,0
11 Iðnaðarráðuneyti	2.891	2.972	-81	-2,7	3.295	404	12,3
Orkumál	1.418	1.345	74	5,5	1.623	205	12,6
301 Orkustofnun	192	195	-3	-1,4	369	176	47,8
371 Orkusjóður	83	114	-31	-27,1	83	-	-
399 Ýmis orkumál.....	1.143	1.035	107	10,4	1.171	28	2,4
Iðnaðarstarfsemi.....	861	701	160	22,9	770	91	11,8
101 Iðnaðarráðuneyti, aðalskrifstofa	95	81	14	17,9	96	1	1,2
201 Iðntæknistofnun Íslands	144	133	11	8,3	153	9	5,7
214 Kísiliðjan hf.	-	9	-9	-100,0	-	-	...

Séryfirlit 2. Gjöld ráðuneyta og stofnana eftir málaflokkum

Í millj. kr.	Reikningur 2002	Reikningur 2001	Breyting		Heildar- fjárheimild 2002	Frávik	
			Fjárhæð	%		Fjárhæð	%
215 Íslenska járnblendifélagið hf.....	212	-	212	...	-	212	...
240 Iðnaðarrannsóknir og stóriðja.....	16	57	-42	-72,7	23	7	32,1
245 Samtök iðnaðarins.....	198	233	-35	-15,0	202	5	2,3
299 Iðja og iðnaður, framlög.....	196	188	8	4,3	295	99	33,6
Önnur atvinnumál	328	622	-294	-47,3	482	154	32,0
401 Byggðaaáætlun	46	-	46	...	200	154	77,1
411 Byggðastofnun	282	622	-340	-54,7	282	-	-
Annað.....	284	305	-21	-7,0	420	136	32,4
102 Einkaleyfastofan.....	106	222	-116	-52,2	130	23	18,1
203 Rannsóknastofnun byggingariðnaðarins	91	64	26	40,5	99	8	8,1
251 Endurgreiðslur vegna kvikmyndagerðar á Íslandi.....	82	13	69	...	187	105	56,1
299 Iðja og iðnaður, framlög.....	5	5	-	-	5	-	-
12 Viðskiptaráðuneyti	1.468	1.450	18	1,3	1.611	143	8,9
Ýmsar þjónustustofnanir ríkisins	779	733	47	6,4	938	159	16,9
101 Viðskiptaráðuneyti, aðalskrifstofa.....	119	108	11	10,3	120	1	0,6
190 Ýmis verkefni	31	49	-18	-37,1	55	25	44,8
302 Löggildingarstofa	218	226	-8	-3,6	268	51	18,9
402 Fjármálaeftirlitið	260	203	58	28,5	335	75	22,3
902 Samkeppnisstofnun.....	137	133	4	3,2	144	8	5,3
999 Ýmis viðskiptamál.....	15	15	0	1,3	15	-	-
Annað	689	717	-28	-4,0	673	16	2,3
811 Flutningssjóður olíuvara.....	541	511	30	5,8	503	-38	-7,5
821 Flutningssjóður sements	148	206	-58	-28,2	170	22	12,9
13 Hagstofa Íslands	500	399	101	25,2	522	22	4,2
Önnur almenn opinber þjónusta	500	399	101	25,2	522	22	4,2
101 Hagstofa Íslands, aðalskrifstofa	500	399	101	25,2	522	22	4,2
14 Umhverfisráðuneyti.....	3.469	3.290	179	5,4	4.042	574	14,2
Húsnæðis- og skipulagsmál.....	1.337	1.160	177	15,3	1.356	18	1,4
101 Umhverfisráðuneyti, aðalskrifstofa	218	203	15	7,2	218	1	0,3
190 Ýmis verkefni	164	160	4	2,6	195	30	15,6
202 Náttúruvannsóknastöðin við Mývatn..	10	11	-1	-6,6	8	-3	-35,1
205 Náttúruvernd ríkisins.....	137	131	6	4,6	135	-1	-0,9

Séryfirlit 2. Gjöld ráðuneyta og stofnana eftir málaflokkum

Í millj. kr.	Reikningur 2002	Reikningur 2001	Breyting		Heildar- fjárheimild 2002	Frávik	
			Fjárhæð	%		Fjárhæð	%
210 Veiðistjóri	59	65	-5	-7,9	56	-3	-5,4
213 Hreindýraráð	32	26	6	24,0	16	-16	...
215 Vistmenningarmiðstöð á Sólheimum í Grímsnesi.....	25	25	-	-	25	-	-
281 Styrkir til fráveitna sveitarfélaga	262	118	144	121,6	220	-42	-18,9
301 Skipulagsstofnun	119	100	19	18,8	148	29	19,6
303 Skipulagsmál sveitarfélaga.....	117	123	-6	-4,7	129	11	8,8
310 Landmælingar Íslands	194	198	-5	-2,4	206	12	5,9
Hreinsunarmál.....	802	824	-22	-2,7	741	-61	-8,2
283 Hreinsun umhverfis.....	-	123	-123	-100,0	-	-	...
285 Spilliefnasjóður	158	136	22	16,5	177	19	10,9
289 Endurvinnslan hf., skilagjald	644	566	78	13,8	564	-80	-14,2
Ýmsar þjónustustofnanir ríkisins	451	424	27	6,3	421	-30	-7,1
310 Landmælingar Íslands	6	9	-4	-41,2	2	-7	...
410 Veðurstofa Íslands	445	415	31	7,4	423	-22	-5,3
Opinber þjónusta	878	881	-2	-0,3	1.524	646	42,4
221 Hollustuvernd ríkisins	266	219	47	21,3	263	-3	-1,1
321 Brunamálastofnun ríkisins	119	112	7	6,3	267	148	55,5
381 Ofanflóðasjóður	249	333	-83	-25,1	768	519	67,5
401 Náttúrufræðistofnun Íslands	176	155	21	13,6	160	-16	-10,2
403 Náttúrustofur.....	50	44	6	13,1	51	1	2,6
407 Stofnun Vilhjálms Stefánssonar.....	18	18	0	2,4	15	-4	-24,2
19 Vaxtagjöld ríkissjóðs.....	16.005	17.923	-1.918	-10,7	16.640	635	3,8
Önnur útgjöld ríkissjóðs.....	16.005	17.923	-1.918	-10,7	16.640	635	3,8
801 Vaxtagjöld ríkissjóðs	16.005	17.923	-1.918	-10,7	16.640	635	3,8
Ríkissjóður samtals	267.332	228.713	38.619	16,9	255.999	-11.333	-4,4

Skýrifirlit 3. Afkoma og höfuðstóll ráðuneyta og stofnana

Í millj. kr.	Tekjur umfram gjöld	Framlag úr ríkissjóði	Hagnaður/ tap ársins	Höfuðstóll í ársbyrjun	Höfuðstóll í árslok	
00	Æðsta stjórn ríkisins	-2.596	2.612	15	92	104
101	Embætti forseta Íslands	-153	139	-14	-5	-20
201	Alþingi	-1.396	1.461	65	-32	33
205	Framkvæmdir á Alþingisreit	-489	460	-29	77	49
301	Ríkisstjórn.....	-141	152	11	5	11
401	Hæstiréttur	-82	81	-1	-2	-1
610	Umboðsmaður Alþingis.....	-71	73	2	2	4
620	Ríkisendurskoðun.....	-265	246	-19	47	28
01	Forsætisráðuneyti	-1.433	1.468	35	614	650
101	Forsætisráðuneyti, aðalskrifstofa	-228	234	6	0	6
190	Ýmis verkefni.....	-400	432	31	226	258
201	Fasteignir forsætisráðuneytis	-56	51	-5	-1	-6
203	Fasteignir Stjórnarráðsins	-45	46	1	206	207
211	Þjóðhagsstofnun	-78	66	-11	11	-
231	Norræna ráðherranefndin.....	-121	117	-4	4	1
241	Umboðsmaður barna	-21	21	0	0	0
251	Þjóðmenningarhúsið	-56	65	8	11	19
253	Vest-norrænt menningarhús í Kaupmannahöfn	-72	90	18	76	94
255	Minningarsafn um Halldór Laxness á Gljúfrasteini	-71	75	4	-	4
261	Óbyggðanefnd	-55	48	-7	2	-5
271	Ríkislögmaður	-42	44	2	1	3
303	Kristnihátíðarsjóður	-100	100	0	54	54
902	Þjóðgarðurinn á Þingvöllum	-88	87	-1	7	6
996	Íslenska upplýsingasamfélagið	-	-7	-7	18	11
02	Menntamálaráðuneyti	-26.579	26.017	-562	853	350
101	Menntamálaráðuneyti, aðalskrifstofa	-387	382	-5	5	0
199	Ráðstöfunarfé.....	-	-6	-6	9	3
201	Háskóli Íslands	-3.896	3.702	-193	293	97
202	Tilraunastöð Háskólans að Keldum	-126	120	-6	31	25
203	Raunvísindastofnun Háskólans.....	-209	204	-5	1	-4
204	Stofnun Sigurðar Nordals.....	-17	19	1	0	2
205	Stofnun Árna Magnússonar á Íslandi.....	-106	103	-3	-2	-3
206	Orðabók Háskólans	-21	26	5	9	14
207	Íslensk málstöð	-18	17	-1	5	4
208	Örnefnastofnun Íslands.....	-13	14	1	2	2
210	Háskólinn á Akureyri	-567	531	-36	42	7
211	Tækniskóli Íslands.....	-430	545	115	-177	-62
215	Kennaraháskóli Íslands	-905	920	15	-33	-18
223	Námsmatsstofnun	-23	19	-4	-7	-11
225	Viðskiptaháskólinn á Bifröst.....	-109	109	-	-	-
227	Háskólinn í Reykjavík	-389	389	-	-	-
228	Listaháskóli Íslands	-315	315	-	-49	-49
231	Rannsóknarráð Íslands	-64	63	-1	5	9
234	Ritlauna- og rannsóknasjóður prófessora.....	-	1	1	6	6
235	Rannsóknir og þróun í upplýsingatækni og umhverfismálum	-102	95	-7	-16	-23

Skýrifirlit 3. Afkoma og höfuðstóll ráðuneyta og stofnana

Í millj. kr.	Tekjur umfram gjöld	Framlag úr ríkissjóði	Hagnaður/ tap ársins	Höfuðstóll í ársbyrjun	Höfuðstóll í árslok	
236	Vísindasjóður.....	-223	210	-13	-37	-50
237	Tæknisjóður.....	-189	202	13	-54	-41
238	Bygginga- og tækjasjóður.....	60	-	60	167	225
239	Rannsóknarnámssjóður.....	-54	40	-14	-24	-38
269	Háskóla- og vísindastofnanir, viðhald og stofnkostnaður.....	-662	625	-37	36	-1
299	Háskóla- og rannsóknastarfsemi.....	-76	-48	-123	138	15
301	Menntaskólinn í Reykjavík.....	-322	321	0	23	27
302	Menntaskólinn á Akureyri.....	-287	296	9	-20	-11
303	Menntaskólinn að Laugarvatni.....	-112	105	-7	-13	-20
304	Menntaskólinn við Hamrahlíð.....	-457	458	1	32	34
305	Menntaskólinn við Sund.....	-298	313	14	-4	11
306	Menntaskólinn á Ísafirði.....	-160	153	-8	3	-5
307	Menntaskólinn á Egilsstöðum.....	-152	182	29	-11	18
308	Menntaskólinn í Kópavogi.....	-500	482	-18	-163	-181
309	Kvennaskólinn í Reykjavík.....	-227	220	-7	13	6
316	Fasteignir framhaldsskóla.....	-103	84	-19	17	-5
318	Framhaldsskólar, stofnkostnaður.....	-334	253	-81	312	231
319	Framhaldsskólar, almennt.....	-411	380	-31	247	216
350	Fjölbrautaskólinn í Breiðholti.....	-611	561	-50	-75	-125
351	Fjölbrautaskólinn Ármúla.....	-410	405	-5	-69	-74
352	Flensborgarskóli.....	-276	258	-18	-12	-30
353	Fjölbrautaskóli Suðurnesja.....	-324	314	-9	10	1
354	Fjölbrautaskóli Vesturlands.....	-315	327	12	-60	-45
355	Framhaldsskólinn í Vestmannaeyjum.....	-129	129	0	18	18
356	Fjölbrautaskóli Norðurlands vestra.....	-207	205	-1	-21	-22
357	Fjölbrautaskóli Suðurlands.....	-380	383	3	51	54
358	Verkmenntaskóli Austurlands.....	-136	120	-16	6	-10
359	Verkmenntaskólinn á Akureyri.....	-560	517	-44	-52	-96
360	Fjölbrautaskólinn í Garðabæ.....	-300	296	-5	-6	-11
361	Framhaldsskólinn í A-Skaftafellssýslu.....	-62	62	0	0	0
362	Framhaldsskólinn á Húsavík.....	-79	75	-4	-1	-5
363	Framhaldsskólinn á Laugum.....	-82	100	18	0	18
365	Borgarholtsskóli.....	-432	458	26	-33	-6
430	Samskiptamiðstöð heyrnarlausra og heyrnarskertra.....	-32	30	-2	-3	-5
441	Fullorðinsfræðsla fatlaðra.....	-175	137	-37	42	5
451	Símennntun og fjarvinnsluverkefni.....	-93	90	-3	7	4
506	Vélskóli Íslands.....	-113	101	-12	4	-8
507	Stýrimannaskólinn í Reykjavík.....	-53	47	-6	-1	-7
514	Iðnskólinn í Reykjavík.....	-913	832	-82	44	-38
516	Iðnskólinn í Hafnarfirði.....	-299	295	-4	-2	-5
541	Hússtjórnarskólinn í Reykjavík.....	-18	18	-	-	-
551	Hússtjórnarskólinn Hallormsstað.....	-16	16	-	-	-
561	Myndlista- og handíðaskóli Íslands.....	-	-	-	-56	-
563	Tónlistarskólinn í Reykjavík.....	-19	19	-	-	-
564	Listdansskólinn.....	-64	50	-14	-49	-64
571	Sjómannaskólahúsið.....	-36	47	11	-4	7
581	Verslunarskóli Íslands.....	-464	464	-	-	-
720	Grunnskólar, almennt.....	-149	142	-6	18	12

Séryfirlit 3. Afkoma og höfuðstóll ráðuneyta og stofnana

Í millj. kr.	Tekjur umfram gjöld	Framlag úr ríkissjóði	Hagnaður/ tap ársins	Höfuðstóll í ársbyrjun	Höfuðstóll í árslok	
725	Námshagstofnun	-316	321	5	18	23
804	Kvikmyndaskoðun	-4	2	-1	-9	-10
872	Lánasjóður íslenskra námsmanna.....	-2.645	2.645	-	-	-
884	Jöfnun á námskostnaði.....	-475	478	3	50	53
901	Fornleifavernd ríkisins	-26	30	5	-	5
902	Þjóðminjasafn Íslands	-214	221	7	33	40
903	Þjóðskjalasafn Íslands.....	-113	116	2	8	10
905	Landsbókasafn Íslands - Háskólabókasafn....	-413	389	-25	9	-15
906	Listasafn Einars Jónssonar	-9	10	1	7	8
907	Listasafn Íslands	-103	86	-17	32	20
909	Blindrabókasafn Íslands.....	-51	51	-1	-3	-4
918	Safnasjóður	-53	58	5	3	8
919	Söfn, ýmis framlög	-121	123	3	22	25
950	Rekstrarhagræðing.....	-	-	-	13	13
969	Menningarstofnanir, viðhald og stofnkostnaður	-68	54	-14	99	85
971	Ríkisútvarpið.....	-140	140	-	-	-
972	Íslenski dansflokkurinn.....	-59	64	5	-28	-23
973	Þjóðleikhús	-468	456	-12	-65	-91
974	Sinfóníuhljómsveit Íslands.....	-242	242	-	-	-
976	Menningarsjóður	-11	13	2	0	2
977	Höfundarréttargjöld	-1	1	-	-	-
978	Listasjóðir	-239	247	8	35	43
979	Húsafriðunarnefnd.....	-69	58	-12	-9	-21
980	Listskreytingasjóður	-17	8	-9	9	0
981	Kvikmyndasjóður.....	-293	324	31	-33	-1
982	Listir, framlög.....	-451	452	1	23	23
983	Ýmis fræðistörf.....	-38	44	6	-3	2
984	Norræn samvinna.....	-17	15	-2	5	3
985	Alþjóðleg samskipti	-528	510	-19	-13	-26
988	Æskulýðsmál	-87	88	1	6	8
989	Ýmis íþróttamál	-231	217	-14	21	7
995	Tungutækni.....	-21	-	-21	94	73
996	Íslenska upplýsingasamfélagið	-25	123	98	-15	83
999	Ýmislegt	-79	89	10	1	11
03	Utanríkisráðuneyti	-4.625	4.390	-235	617	391
101	Utanríkisráðuneyti, aðalskrifstofa.....	-824	763	-61	-12	-73
190	Ýmis verkefni.....	-237	258	21	-52	-30
201	Sýslumaðurinn á Keflavíkurflugvelli.....	-480	472	-8	-31	-39
211	Flugmálastjórn Keflavíkurflugvelli.....	-62	-	-62	335	259
301	Sendiráð Íslands í Berlín	-71	73	2	4	7
302	Sendiráð Íslands í Kaupmannahöfn	-61	46	-16	1	-14
303	Sendiráð Íslands í London	-94	85	-9	4	-6
304	Sendiráð Íslands í Moskvu.....	-79	74	-5	-15	-20
305	Sendiráð Íslands í Osló	-58	52	-6	-4	-10
306	Sendiráð Íslands í París og fastanefnd hjá OECD, UNESCO og FAO.....	-106	101	-5	8	2
307	Sendiráð Íslands í Stokkhólmi	-40	39	-1	3	1
308	Sendiráð Íslands í Washington	-93	79	-14	-19	-34

Séryfirlit 3. Afkoma og höfuðstóll ráðuneyta og stofnana

Í millj. kr.	Tekjur umfram gjöld	Framlag úr ríkissjóði	Hagnaður/ tap ársins	Höfuðstóll í ársbyrjun	Höfuðstóll í árslok	
309	Fastanefnd Íslands hjá Sameinuðu þjóðunum og aðalræðismaður Íslands í New York	-159	137	-21	-21	-42
310	Sendiráð Íslands í Brussel og hjá Evrópusambandinu	-108	103	-5	-7	-12
311	Fastanefnd Íslands hjá Norður-Atlantshafsbandalaginu	-81	76	-5	-4	-8
312	Fastanefnd Íslands hjá alþjóðastofnunum og EFTA í Genf	-75	78	3	-8	-4
313	Sendiráð Íslands í Vínarborg og fastanefnd hjá Öryggis- og samvinnustofnun Evrópu	-47	46	-1	7	6
314	Sendiráð Íslands í Peking	-72	76	3	-1	2
315	Sendiráð Íslands í Ottawa	-55	57	2	-20	-18
316	Sendiráð Íslands í Tókíó	-66	90	24	35	59
317	Sendiráð Íslands í Helsinki	-41	49	8	13	21
318	Fastanefnd Íslands hjá Evrópuráðinu	-31	27	-4	-4	-8
319	Sendiráð Íslands í Mapútó	-21	19	-2	1	-1
320	Sendiráð, almennt	-269	153	-116	143	27
390	Þróunarsamvinnustofnun Íslands	-433	441	8	0	6
391	Þróunarmál og alþjóðleg hjálparstarfsemi	-269	271	2	94	90
401	Alþjóðastofnanir	-692	737	45	153	229
996	Íslenska upplýsingasamfélagið	-	-12	-12	13	1
04	Landbúnaðarráðuneyti	-9.881	9.781	-101	-12	-170
101	Landbúnaðarráðuneyti, aðalskrifstofa	-156	157	1	1	1
190	Ýmis verkefni	-109	99	-10	-9	-19
211	Rannsóknastofnun landbúnaðarins	-205	197	-8	18	9
221	Veiðimálastofnun	-54	42	-12	-8	-19
222	Veiðimálastjóri	-18	17	0	0	-1
233	Yfirdýralæknir	-253	253	0	-51	-51
236	Aðfangaeftirlit ríkisins	1	1	2	6	8
261	Landbúnaðarháskólinn á Hvanneyri í Borgarfirði	-175	150	-26	8	-18
271	Hólaskóli á Hólum í Hjaltadal	-166	170	3	3	6
283	Garðyrkjuskóli ríkisins	-102	95	-7	11	2
293	Hagþjónusta landbúnaðarins	-17	17	0	0	-1
311	Landgræðsla ríkisins	-399	400	0	-9	-9
321	Skógrækt ríkisins	-217	223	6	1	4
331	Héraðsskógar	-93	90	-3	-3	-6
341	Átak í landgræðslu og skógrækt	-1	-	-1	9	8
343	Landshlutabundin skógrækt	-216	211	-5	12	10
801	Greiðslur vegna mjólkurframleiðslu	-4.001	3.931	-71	-27	-71
805	Greiðslur vegna sauðfjárframleiðslu	-2.800	2.782	-18	-146	-166
807	Greiðslur vegna garðyrkjufframleiðslu	-254	280	26	-	26
811	Bændasamtök Íslands	-348	348	-	-	-
821	Framleiðnisjóður landbúnaðarins	-165	165	-	-	-
831	Jarðasjóður og Jarðeignir ríkisins	19	-	19	93	61
840	Lán til fiskeldis	-7	-	-7	-15	-7
841	Fiskeldisrannsóknir	-26	24	-2	-	-2
843	Fiskræktarsjóður	-2	-	-2	55	53
851	Greiðslur vegna riðuveiki	-38	52	14	44	14

Skýrifirlit 3. Afkoma og höfuðstóll ráðuneyta og stofnana

Í millj. kr.	Tekjur umfram gjöld	Framlag úr ríkissjóði	Hagnaður/ tap ársins	Höfuðstóll í ársbyrjun	Höfuðstóll í árslok
891 Sérstakar greiðslur í landbúnaði	-80	80	0	-5	-5
05 Sjávarútvegsráðuneyti	-1.720	1.867	147	647	773
101 Sjávarútvegsráðuneyti, aðalskrifstofa	-146	140	-6	9	4
190 Ýmis verkefni.....	-199	204	5	37	32
202 Hafrannsóknastofnunin	-957	1.069	112	61	173
203 Rannsóknastofnun fiskiðnaðarins	-152	180	28	-42	-14
204 Fiskistofa	-182	189	7	87	93
207 Gjaldtökusjóður ólögmæts sjávarafla	-13	-	-13	62	38
208 Bygging hafrannsóknarskips.....	-	-	-	1	1
210 Sjóður til síldarrannsóknna.....	7	-	7	143	149
213 Verðlagsstofa skiptaverðs	-24	18	-5	15	9
215 Gengismunasjóður	1	-	1	46	47
216 Gæða- og orkufjár sjóður.....	1	-	1	12	13
217 Sjávarspendýrasjóður.....	-1	-	-1	4	3
218 Veiðarfærarannsóknir	1	-	1	10	11
219 Tækjasjóður matvælarannsóknna	-9	-	-9	11	1
272 Bygging rannsóknastofnana sjávarútvegsins .	-3	12	9	18	27
273 Sjávarútvegshús, undirbúningur	6	-	6	71	77
274 Húsbyggingarsjóður	7	-	7	70	78
901 Skrifstofa rannsóknastofnana atvinnuveganna	-59	56	-3	34	31
06 Dóms- og kirkjumálaráðuneyti	-13.513	14.117	603	187	862
101 Dóms- og kirkjumálaráðuneyti, aðalskrifstofa.	-217	223	6	7	13
102 Stjórnartíðindi.....	-17	5	-11	-3	-14
103 Lagasafn.....	0	-	0	19	18
105 Lögbirtingablað	3	-	3	30	33
111 Kosningar	-12	13	1	1	1
190 Ýmis verkefni.....	-70	75	5	31	31
199 Ráðstöfunarfé.....	-	-8	-8	8	-
201 Hæstiréttur	-66	71	5	4	9
210 Héraðsdómstólar.....	-635	669	34	-63	-14
231 Málskostnaður í opinberum málum	-220	252	32	10	108
232 Opinber réttaraðstoð.....	-106	87	-19	-6	-15
235 Bætur brotáþola	-14	40	26	21	26
251 Persónuvernd.....	-48	49	0	17	18
301 Ríkissaksóknari	-75	78	2	6	9
303 Ríkislögreglustjóri	-669	708	38	-29	9
305 Lögregluskóli ríkisins.....	-233	225	-8	20	12
311 Lögreglustjórinn í Reykjavík	-2.029	1.976	-53	14	-39
321 Almannaþing ríkisins	-42	41	-1	2	1
325 Neyðarsímsvörun	-75	69	-6	4	-2
331 Umferðarráð	0	8	8	8	-
333 Umferðarstofa	47	21	68	-	84
341 Áfengis- og fíkniefnamál	-	5	5	9	14
390 Ýmis löggæslumál.....	-44	64	20	73	93
391 Húsnæði löggæslustofnana	-	47	47	13	60
395 Landhelgisgæsla Íslands.....	-1.099	1.206	106	-150	-44
396 Landhelgissjóður Íslands	19	-	19	39	58
397 Schengen samstarf	-65	46	-19	32	13

Séryfirlit 3. Afkoma og höfuðstóll ráðuneyta og stofnana

Í millj. kr.	Tekjur umfram gjöld	Framlag úr ríkissjóði	Hagnaður/ tap ársins	Höfuðstóll í ársbyrjun	Höfuðstóll í árslok
398 Útlendingaeftirlitið	-113	149	36	-7	28
411 Sýslumaðurinn í Reykjavík	-226	225	-1	0	-1
412 Sýslumaðurinn á Akranesi.....	-129	138	8	21	30
413 Sýslumaðurinn í Borgarnesi	-101	104	4	-8	-5
414 Sýslumaðurinn í Stykkishólmi	-121	125	5	1	6
415 Sýslumaðurinn í Búðardal	-31	31	0	1	1
416 Sýslumaðurinn á Patreksfirði	-65	76	12	-14	-3
417 Sýslumaðurinn í Bolungarvík.....	-37	37	0	0	0
418 Sýslumaðurinn á Ísafirði.....	-148	151	3	-4	-2
419 Sýslumaðurinn á Hólmavík.....	-42	42	-1	-1	-2
420 Sýslumaðurinn á Blönduósi	-94	97	3	5	8
421 Sýslumaðurinn á Sauðárkróki	-110	112	2	-1	2
422 Sýslumaðurinn á Siglufirði.....	-50	56	6	0	6
423 Sýslumaðurinn á Ólafsfirði	-37	38	1	2	3
424 Sýslumaðurinn á Akureyri	-317	326	9	12	21
425 Sýslumaðurinn á Húsavík.....	-133	133	0	7	7
426 Sýslumaðurinn á Seyðisfirði.....	-141	139	-2	0	-2
428 Sýslumaðurinn á Eskifirði.....	-128	136	8	17	24
429 Sýslumaðurinn á Höfn í Hornafirði.....	-61	64	4	-4	0
430 Sýslumaðurinn í Vík í Mýrdal.....	-49	51	2	-3	-1
431 Sýslumaðurinn á Hvolsvelli	-69	73	4	-3	2
432 Sýslumaðurinn í Vestmannaeyjum	-132	133	1	10	11
433 Sýslumaðurinn á Selfossi.....	-239	303	64	-46	17
434 Sýslumaðurinn í Keflavík	-349	362	13	-16	-3
436 Sýslumaðurinn í Hafnarfirði	-400	397	-3	22	19
437 Sýslumaðurinn í Kópavogi	-307	309	2	-1	1
490 Ýmis rekstrarkostnaður sýslumannsembætta	-253	226	-27	-32	-51
491 Húsnæði og búnaður sýslumanna	2	36	38	33	71
501 Fangelsismálastofnun ríkisins	-575	635	60	-46	14
591 Fangelsisbyggingar	-1	10	9	66	75
701 Þjóðkirkjan.....	-968	983	16	31	47
705 Kirkjumálasjóður.....	-144	170	26	0	26
707 Kristnisjóður	-48	55	8	-	8
733 Kirkjugarðsgjöld	-606	603	-3	-1	-3
735 Sóknargjöld	-1.392	1.394	2	1	2
736 Jöfnunarsjóður sókna.....	-236	237	1	0	1
996 Íslenska upplýsingasamfélagið	-	-3	-3	24	21
07 Félagsmálaráðuneyti.....	-12.608	13.099	489	-211	303
101 Félagsmálaráðuneyti, aðalskrifstofa.....	-181	173	-8	5	-3
190 Ýmis verkefni.....	-37	45	7	6	13
205 Leiguíbúðir.....	-60	60	-	-	-
207 Varasjóður húsnæðismála	-60	60	-	-	-
272 Varasjóður viðbótarlána.....	-3	3	-	-	-
302 Ríkissáttasemjari	-43	46	3	-6	-3
313 Jafnréttisstofa.....	-27	37	10	-6	4
331 Vinnueftirlit ríkisins	-7	-	-7	93	86
400 Barnaverndarstofa.....	-563	580	16	13	29
401 Barnaverndarráð	-13	13	0	0	0
700 Málefni fatlaðra.....	-36	19	-17	28	11

Séryfirlit 3. Afkoma og höfuðstóll ráðuneyta og stofnana

Í millj. kr.	Tekjur umfram gjöld	Framlag úr ríkissjóði	Hagnaður/ tap ársins	Höfuðstóll í ársbyrjun	Höfuðstóll í árslok	
701	Málefni fatlaðra, Reykjavík	-1.217	1.376	159	-140	18
702	Málefni fatlaðra, Reykjanesi	-944	925	-19	5	-14
703	Málefni fatlaðra, Vesturlandi	-163	165	1	1	2
704	Málefni fatlaðra, Vestfjörðum	-119	116	-3	-4	-7
705	Málefni fatlaðra, Norðurlandi vestra	-200	201	0	0	0
706	Málefni fatlaðra, Norðurlandi eystra	-521	521	0	0	0
707	Málefni fatlaðra, Austurlandi	-187	185	-2	7	5
708	Málefni fatlaðra, Suðurlandi	-286	293	7	1	9
711	Styrktarfélag vangefinna	-419	419	-	-	-
720	Skálatúnshemilið, Mosfellsbæ	-198	198	-	-	-
722	Sólheimar Grímsnesi	-151	151	-	-	-
750	Greiningar- og ráðgjafarstöð ríkisins	-159	163	4	-11	-7
795	Framkvæmdasjóður fatlaðra	-252	280	28	-31	-3
801	Jöfnunarsjóður sveitarfélaga	-5.800	6.114	314	-185	314
950	Rekstrarhagræðing	-	-10	-10	10	-
972	Bjargráðasjóður Íslands	-10	10	-	-	-
980	Vinnumálastofnun	-158	154	-4	21	17
981	Vinnumál	-27	39	12	-4	8
982	Ábyrgðasjóður launa	-471	-	-471	-	-
984	Atvinnuleysistryggingasjóður	841	-	841	-	-
985	Félagsmálaskóli alþýðu	-23	23	0	0	-
987	Tryggingasjóður sjálfstætt starfandi einstaklinga	19	-	19	-	-
989	Fæðingarorlof	-762	362	-400	-77	-226
996	Íslenska upplýsingasamfélagið	-5	3	-2	4	2
999	Félagsmál, ýmis starfsemi	-371	379	9	60	47
08	Heilbrigðis- og tryggingamálaráðuneyti	-79.896	79.349	-545	-858	-1.716
101	Heilbrigðis og tryggingamálaráðuneyti, aðalskrifstofa	-297	290	-7	-2	-8
201	Tryggingastofnun ríkisins	-776	781	5	-118	-112
203	Bætur samkvæmt lögum um félagslega aðstoð	-6.240	6.271	31	12	31
204	Lífeyristryggingar	-7.178	6.716	-462	221	-461
206	Sjúkratryggingar	-12.654	12.791	137	-31	137
207	Verkgreiðslur til sjúkrahúsa og heilsugæslustöðva	-	3	3	5	8
208	Slysatryggingar	-453	419	-34	32	-34
209	Sjúklingatryggingar	-2	8	7	68	7
214	Eftirlaunasjóður aldraðra	-171	195	24	11	24
301	Landlæknir	-189	211	22	23	45
311	Héraðslæknir í Reykjavík	-12	19	8	7	-
315	Héraðslæknir á Norðurlandi eystra	-8	8	0	2	-
324	Heyrnar- og talmeinstöð Íslands	-164	169	4	14	18
326	Sjónstöð Íslands	-60	61	0	-6	-6
327	Geislavarnir ríkisins	-36	37	1	1	2
330	Manneldisráð	-21	18	-3	1	-2
340	Málefni fatlaðra	-169	170	1	2	2
358	Fjórðungssjúkrahúsið Akureyri	-2.620	2.660	39	-166	-127
368	Sólvangur, Hafnarfirði	-444	441	-3	31	32

Skýrifirlit 3. Afkoma og höfuðstóll ráðuneyta og stofnana

Í millj. kr.	Tekjur umfram gjöld	Framlag úr ríkissjóði	Hagnaður/ tap ársins	Höfuðstóll í ársbyrjun	Höfuðstóll í árslok	
370	Sjúkrahús með fjölþætta starfsemi	-50	-15	-65	77	12
373	Landspítali, háskólasjúkrahús	-24.107	24.168	61	-858	-840
378	Læknishéraðasjóður	-2	-3	-4	5	-
379	Sjúkrahús, óskipt.....	-	-8	-8	56	14
381	Sjúkrahús og læknisbústaðir.....	-222	220	-1	-108	-110
385	Framkvæmdasjóður aldraðra	-25	-	-25	-19	-44
397	Lyfjastofnun	-10	10	1	39	39
399	Heilbrigðismál, ýmis starfsemi	-722	716	-6	27	25
400	St. Jósefsspítali, Hafnarfirði	-524	520	-4	-55	-59
408	Sunnuhlíð, Kópavogi	-322	322	-	-	-
409	Hjúkrunarheimilið Skjól.....	-501	501	-	-	-
410	Hjúkrunarheimilið Eir	-603	603	-	-	-
411	Garðvangur, Garði	-210	210	-	-	-
412	Hjúkrunarheimilið Skógarbær.....	-429	429	-	-	-
413	Hjúkrunarheimilið Droplaugarstöðum	-335	335	-	-	-
414	Hjúkrunarheimilið Lundur, Hellu	-132	132	-	-	-
415	Hjúkrunarheimilið Hulduhlíð, Eskifirði.....	-78	78	-	-	-
416	Hjúkrunarheimilið Hornbrekka, Ólafsfirði	-96	96	-	-	-
417	Hjúkrunarheimilið Naust, Þórshöfn	-32	32	-	-	-
420	Samtök áhugamanna um áfengisvandamálið.	-444	444	-	-	-
421	Víðines.....	-196	196	-	-	-
422	Hlaðgerðarkot.....	-62	62	-	-	-
423	Reykjalundur, Mosfellsbæ	-918	918	-	-	-
430	Sjálfsbjörg, hjúkrunar- og endurhæfingarstofnun	-295	295	-	-	-
431	Heilsustofnun Náttúrulækningafélags Íslands.	-338	338	-	-	-
432	Vistheimilið Bjarg	-36	36	-	-	-
435	Hlein, heimili fyrir heilaskaddaða	-69	69	-	-	-
490	Vistun ósakhæfra afbrotamanna	-137	139	1	1	2
495	Daggjaldastofnanir	-4.799	4.671	-127	-100	-127
496	Reynslusveitarfélagið Akureyri	-548	548	-	-	-
497	Reynslusveitarfélagið Hornafjörður	-171	171	-	-	-
499	Hjúkrunarheimili.....	-185	128	-57	58	1
500	Heilsugæslustöðvar, almennt	-34	94	60	64	124
501	Sjúkraflutningar	-525	556	31	10	41
505	Heilsugæsla í Reykjavík	-1.135	1.039	-96	-87	-183
510	Heilsuverndarstöðin í Reykjavík	-492	510	19	-74	-55
515	Heilsugæslustöðin Lágmúla í Reykjavík.....	-111	111	-	-	-
517	Læknavaktin	-188	188	-	-	-
522	Heilsugæslustöðin Borgarnesi	-80	84	4	-3	1
524	Heilsugæslustöðin Ólafsvík	-71	65	-6	-1	-7
525	Heilsugæslustöðin Grundarfirði.....	-35	35	0	0	0
526	Heilsugæslustöðin Búðardal	-56	58	2	-1	1
551	Heilsugæslustöðin Ólafsfirði	-31	36	4	0	4
552	Heilsugæslustöðin Dalvík	-54	55	1	3	5
553	Reynslusveitarfélagið Akureyri	-309	309	-	-	-
568	Reynslusveitarfélagið Hornafjörður	-75	75	-	-	-
571	Heilsugæslustöðin Kirkjubæjarklaustri	-34	32	-1	2	0
572	Heilsugæslustöðin Vík í Mýrdal.....	-30	34	4	1	5
574	Heilsugæslustöðin Rangárpingi	-78	78	1	0	0

Skýrirlit 3. Afkoma og höfuðstóll ráðuneyta og stofnana

Í millj. kr.	Tekjur umfram gjöld	Framlag úr ríkissjóði	Hagnaður/ tap ársins	Höfuðstóll í ársbyrjun	Höfuðstóll í árslok	
576	Heilsugæslustöðin Laugarási	-54	57	3	0	3
578	Heilsugæslustöðin Hveragerði	-53	57	4	3	7
579	Heilsugæslustöðin Þorlákshöfn.....	-28	31	3	3	6
582	Heilsugæslustöðin Hafnarfirði	-282	284	2	-17	-16
583	Heilsugæslustöðin Garðabæ.....	-106	106	0	2	3
584	Heilsugæsla í Kópavogi	-297	301	4	-9	-5
585	Heilsugæslustöðin Seltjarnarnesi.....	-146	170	24	2	26
586	Heilsugæslustöðin Mosfellsbæ	-117	110	-6	-11	-18
621	Forvarnasjóður	-22	10	-11	8	-4
711	Heilbrigðisstofnunin Akranesi.....	-1.014	1.014	0	27	27
715	St. Fransiskusspítali, Stykkishólmi.....	-256	256	-	-	-
721	Heilbrigðisstofnunin Patreksfirði	-169	169	1	-9	-9
725	Heilbrigðisstofnunin Ísafjarðarbæ	-554	558	4	23	26
731	Heilbrigðisstofnunin Bolungarvík	-106	103	-4	8	4
735	Heilbrigðisstofnunin Hólmavík.....	-96	94	-2	-17	-20
741	Heilbrigðisstofnunin Hvammstanga	-185	190	5	-10	-5
745	Heilbrigðisstofnunin Blönduósi	-306	276	-30	1	-29
751	Heilbrigðisstofnunin Sauðárkróki	-565	568	3	46	44
755	Heilbrigðisstofnunin Siglufirði.....	-299	294	-5	8	3
761	Heilbrigðisstofnun Pingeyinga.....	-617	575	-43	-57	-100
777	Heilbrigðisstofnun Austurlands	-1.102	1.106	4	29	33
781	Heilbrigðisstofnunin Vestmannaeyjum	-476	435	-41	-8	-50
785	Heilbrigðisstofnunin Selfossi	-691	678	-13	11	-2
791	Heilbrigðisstofnunin Suðurnesjum	-907	891	-16	-29	-51
996	Íslenska upplýsingasamfélagið	-22	29	7	-4	3
09	Fjármálaráðuneyti	-41.490	26.341	-15.149	7.997	-14.452
101	Fjármálaráðuneyti, aðalskrifstofa	-433	454	21	35	57
103	Fjársýsla ríkisins	-1.221	1.430	209	35	244
199	Ráðstöfunarfé.....	-	4	4	8	11
201	Ríkisskattstjóri	-799	789	-10	21	11
202	Skattstofan í Reykjavík.....	-310	309	-1	0	-1
203	Skattstofa Vesturlands	-50	53	2	-3	-1
204	Skattstofa Vestfjarða	-30	29	0	0	0
205	Skattstofa Norðurlands vestra	-32	34	2	-2	0
206	Skattstofa Norðurlands eystra	-74	74	0	0	0
207	Skattstofa Austurlands.....	-38	36	-2	1	0
208	Skattstofa Suðurlands.....	-45	51	7	1	8
209	Skattstofa Vestmannaeyja.....	-21	20	-1	-1	-1
211	Skattstofa Reykjaness.....	-184	175	-8	12	4
212	Skatta- og tollamál, ýmis útgjöld	-50	75	25	140	162
214	Yfirsíkkattanevnd	-90	88	-2	19	17
215	Skattrannsóknarstjóri ríkisins	-122	123	1	-1	-1
250	Innheimtukostnaður	-197	159	-38	-44	42
262	Tollstjórinn í Reykjavík	-860	888	28	-39	-10
381	Lífeyrisskuldbindingar, eftirlaun.....	-14.907	4.781	-10.126	8.296	-10.126
385	Mótframlag vegna viðbótarlífeyrissparnaðar launamanna.....	-568	303	-265	45	-265
402	Fasteignamat ríkisins	-85	93	8	50	59
481	Útgjöld samkvæmt heimildarákvæðum	3	-31	-28	29	-28

Skýrifirlit 3. Afkoma og höfuðstóll ráðuneyta og stofnana

Í millj. kr.	Tekjur umfram gjöld	Framlag úr ríkissjóði	Hagnaður/ tap ársins	Höfuðstóll í ársbyrjun	Höfuðstóll í árslok
711 Afskriftir skattkrafna	-9.811	4.000	-5.811	-1.617	-5.811
721 Fjármagnstekjuskattur.....	-721	1.850	1.129	1.585	1.129
811 Barnabætur	-4.756	4.930	174	-129	174
821 Vaxtabætur.....	-5.117	4.385	-732	-236	-732
901 Framkvæmdasýsla ríkisins.....	-4	3	-2	23	22
905 Ríkiskaup.....	3	-	3	11	18
950 Rekstrarhagræðing.....	-	-9	-9	27	18
971 Ríkisábyrgðir.....	77	-	77	-450	77
972 Lánasýsla ríkisins	-97	60	-37	6	-22
973 Tapaðar kröfur og tjónabætur	-3	197	194	195	194
975 Verðbréfaskráning Íslands hf.....	-5	5	-	-	-
980 Rekstrarfélag stjórnarráðsbygginga við Arnarhól	-27	31	4	-5	-2
981 Ýmsar fasteignir ríkissjóðs	-366	338	-28	50	28
984 Fasteignir ríkissjóðs.....	-21	16	-5	49	44
989 Launa- og verðlagsmál	-	-14	-14	-222	-14
990 Ríkisstjórnarákvarðanir.....	-	24	24	24	48
996 Íslenska upplýsingasamfélagið	-	-2	-2	20	18
999 Ýmis verkefni.....	-530	591	60	63	178
10 Samgönguráðuneyti.....	-4.265	4.577	312	942	1.509
101 Samgönguráðuneyti, aðalskrifstofa	-189	197	8	-3	6
190 Ýmis verkefni.....	-568	493	-75	165	38
211 Vegagerðin	-873	1.079	206	195	708
335 Siglingastofnun Íslands.....	-1.405	1.316	-89	454	366
381 Rannsóknanefnd sjóslysa	-32	32	0	-1	-1
471 Flugmálastjórn.....	-811	1.051	239	-33	207
473 Alþjóðaflugþjónustan	-38	-	-38	-14	-53
481 Rannsóknanefnd flugslysa.....	-29	27	-2	-3	-5
512 Póst- og fjarskiptastofnunin.....	-93	158	65	166	231
651 Ferðamálaráð	-226	225	-1	0	-1
996 Íslenska upplýsingasamfélagið	-	-2	-2	16	14
11 Iðnaðarráðuneyti	-2.543	2.854	310	382	627
101 Iðnaðarráðuneyti, aðalskrifstofa.....	-95	98	2	-1	1
102 Einkaleyfastofan	12	-	12	18	30
201 Iðntæknistofnun Íslands.....	-144	147	2	6	9
203 Rannsóknastofnun byggingariðnaðarins.....	-91	80	-11	19	15
215 Íslenska járnblendifélagið hf.....	-212	212	-	-	-
240 Iðnaðarrannsóknir og stóriðja	-16	15	-1	8	7
251 Endurgreiðslur vegna kvikmyndagerðar á Íslandi	-82	75	-7	112	105
299 Iðja og iðnaður, framlög	-169	253	84	17	101
301 Orkustofnun.....	-192	242	49	127	176
371 Orkusjóður.....	-83	83	-	-	-
399 Ýmis orkumál	-1.143	1.167	25	77	28
401 Byggðaaætlun	-46	200	154	-	154
411 Byggðastofnun	-282	282	-	-	-

Séryfirlit 3. Afkoma og höfuðstóll ráðuneyta og stofnana

Í millj. kr.	Tekjur umfram gjöld	Framlag úr ríkissjóði	Hagnaður/ tap ársins	Höfuðstóll í ársbyrjun	Höfuðstóll í árslok
12 Viðskiptaráðuneyti.....	-416	386	-30	98	70
101 Viðskiptaráðuneyti, aðalskrifstofa	-119	120	1	0	2
190 Ýmis verkefni.....	-26	41	15	10	25
302 Löggildingarstofa	-70	71	1	35	36
402 Fjármálaeftirlitið.....	-49	-	-49	48	-1
902 Samkeppnisstofnun	-137	139	2	5	8
999 Ýmis viðskiptamál	-15	15	-	-	-
13 Hagstofa Íslands	-373	406	33	2	35
101 Hagstofa Íslands, aðalskrifstofa.....	-373	406	33	2	35
14 Umhverfisaráðuneyti	-1.555	2.062	507	828	1.334
101 Umhverfisaráðuneyti, aðalskrifstofa.....	-218	222	4	-3	1
190 Ýmis verkefni.....	-164	156	-9	38	30
202 Náttúruvannsóknastöðin við Mývatn	-10	8	-2	-1	-3
205 Náttúruvernd ríkisins	-137	141	5	-6	-1
210 Veiðistjóri	-39	41	1	-6	-4
213 Hreindýraráð.....	0	-	0	1	1
215 Vistmenningarmiðstöð á Sólheimum í Grímsnesi	-25	25	-	-	-
221 Hollustuvernd ríkisins	-253	245	-9	13	5
281 Styrkir til fráveitna sveitarfélaga.....	-262	220	-42	2	-42
283 Hreinsun umhverfis	-	3	3	-3	-
285 Spilliefnasjóður.....	-17	-	-17	17	0
301 Skipulagsstofnun.....	-119	120	1	28	29
303 Skipulagsmál sveitarfélaga	84	-	84	48	132
310 Landmælingar Íslands.....	-196	199	3	2	5
321 Brunamálastofnun ríkisins.....	25	3	28	159	187
381 Ofanflóðasjóður.....	465	-	465	570	1.036
401 Náttúrufræðistofnun Íslands.....	-176	162	-15	-2	-16
403 Náttúrustofur	-50	44	-6	7	1
407 Stofnun Vilhjálms Stefánssonar	-18	18	-1	-3	-4
410 Veðurstofa Íslands.....	-445	458	12	-34	-22
19 Vaxtagjöld ríkissjóðs.....	-16.005	16.640	635	-633	635
801 Vaxtagjöld ríkissjóðs.....	-16.005	16.640	635	-633	635
Ríkissjóður samtals	-219.501	205.966	-13.535	11.546	-8.694

Séryfirlit 4. Heildarfjárheimildir ársins hjá ráðuneytum og stofnunum

Í millj. kr.	Fluttar fjárheimildir frá fyrra ári	Fjárlög 2002	Fjár- aukalög 2002	Milli- færslur og verðbætur	Heildar- fjárheimildir 2002	
00	Æðsta stjórn ríkisins.....	89.309	2.545.900	47.000	18.800	2.701.009
101	Embætti forseta Íslands.....	-5.183	124.300	12.000	2.600	133.717
201	Alþingi.....	-31.750	1.433.100	15.000	13.100	1.429.450
205	Framkvæmdir á Alþingisreit.....	77.408	440.000	20.000	-	537.408
301	Ríkisstjórn.....	-	137.800	-	14.000	151.800
401	Hæstiréttur.....	-	78.100	-	3.100	81.200
610	Umboðsmaður Alþingis.....	2.077	73.100	-	-	75.177
620	Ríkisendurskoðun.....	46.757	245.500	-	-	292.257
996	Íslenska upplýsingasamfélagið.....	-	14.000	-	-14.000	-
01	Forsætisráðuneyti.....	614.993	1.124.000	319.600	24.000	2.082.593
101	Forsætisráðuneyti, aðalskrifstofa.....	240	187.800	23.200	23.300	234.540
190	Ýmis verkefni.....	226.336	133.600	265.600	32.650	658.186
199	Ráðstöfunarfé.....	-	5.000	-	-5.000	-
201	Fasteignir forsætisráðuneytis.....	-1.272	36.700	14.000	-	49.428
203	Fasteignir Stjórnarráðsins.....	205.513	50.000	-	-4.000	251.513
211	Þjóðhagsstofnun.....	11.115	131.600	-65.800	600	77.515
231	Norræna ráðherranefndin.....	5.035	118.700	-	-1.600	122.135
241	Umboðsmaður barna.....	-132	18.100	-	2.500	20.468
251	Þjóðmenningarhúsið.....	10.819	56.800	7.600	100	75.319
253	Vest-norrænt menningarhús í Kaupmannahöfn.....	76.363	90.000	-	-	166.363
255	Minningarsafn um Halldór Laxness á Gljúfrasteini.....	-	-	75.000	-	75.000
261	Óbyggðanefnd.....	1.622	48.100	-	-	49.722
271	Ríkislögmaður.....	504	43.800	-	-	44.304
303	Kristnihátíðarsjóður.....	53.589	100.000	-	-	153.589
902	Þjóðgarðurinn á Þingvöllum.....	7.125	80.800	-	5.700	93.625
996	Íslenska upplýsingasamfélagið.....	18.136	23.000	-	-30.250	10.886
02	Menntamálaráðuneyti.....	912.915	28.323.800	860.200	-3.626	30.093.289
101	Menntamálaráðuneyti, aðalskrifstofa.....	4.881	375.300	-	6.972	387.153
199	Ráðstöfunarfé.....	9.413	18.000	-	-24.148	3.265
201	Háskóli Íslands.....	293.378	3.866.400	-	293.338	4.453.116
202	Tilraunastöð Háskólans að Keldum..	31.184	119.800	-	1.375	152.359
203	Raunvísindastofnun Háskólans.....	551	201.300	-	2.435	204.286
204	Stofnun Sigurðar Nordals.....	334	18.700	-	-	19.034
205	Stofnun Árna Magnússonar á Íslandi	-2.299	88.000	15.000	100	100.801
206	Orðabók Háskólans.....	9.073	24.500	-	1.735	35.308
207	Íslensk málstöð.....	5.132	16.600	-	220	21.952
208	Örnefnastofnun Íslands.....	1.719	13.900	-	-	15.619
210	Háskólinn á Akureyri.....	42.494	459.800	-	89.457	591.751
211	Tækniskóli Íslands.....	-177.156	353.300	205.000	2.500	383.644
215	Kennaraháskóli Íslands.....	-32.550	919.200	-	34.069	920.719
223	Námsmatsstofnun.....	-7.012	18.800	-	100	11.888
225	Viðskiptaháskólinn á Bifröst.....	-	108.300	-	1.100	109.400
227	Háskólinn í Reykjavík.....	-	385.500	-	3.500	389.000
228	Listaháskóli Íslands.....	-49.400	315.000	-	-	265.600
231	Rannsóknarráð Íslands.....	5.032	63.200	-	100	68.332

Séryfirlit 4. Heildarfjárheimildir ársins hjá ráðuneytum og stofnunum

Í millj. kr.	Fluttar fjárheimildir frá fyrra ári	Fjárlög 2002	Fjár- aukalög 2002	Milli- færslur og verðbætur	Heildar- fjárheimildir 2002	
234	Ritlauna- og rannsóknasjóður prófessora	5.619	99.200	-	-98.681	6.138
235	Rannsóknir og þróun í upplýsinga- tækni og umhverfismálum	-15.578	95.000	-	-	79.422
236	Vísindasjóður.....	-37.274	210.000	-	-	172.726
237	Tæknisjóður	-53.899	201.700	-	-	147.801
238	Bygginga- og tækjasjóður	166.914	77.000	-	-	243.914
239	Rannsóknarnámssjóður	-24.268	40.000	-	-	15.732
269	Háskóla- og vísindastofnanir, viðhald og stofnkostnaður	36.256	475.000	150.000	-	661.256
299	Háskóla- og rannsóknastarfsemi	138.135	133.500	80.000	-261.101	90.534
301	Menntaskólinn í Reykjavík	22.762	313.700	-	14.015	350.477
302	Menntaskólinn á Akureyri.....	-19.712	288.600	-	12.611	281.499
303	Menntaskólinn að Laugarvatni.....	-13.090	98.100	-	8.482	93.492
304	Menntaskólinn við Hamrahlið	32.144	398.700	-	67.421	498.265
305	Menntaskólinn við Sund	-3.554	288.700	-	30.195	315.341
306	Menntaskólinn á Ásafirði	2.541	142.000	-	12.923	157.464
307	Menntaskólinn á Egilsstöðum	-10.663	142.700	-	41.414	173.451
308	Menntaskólinn í Kópavogi	-162.656	435.500	-	54.253	327.097
309	Kvennaskólinn í Reykjavík	12.983	216.900	-	7.474	237.357
316	Fasteignir framhaldsskóla	17.417	29.000	-	55.287	101.704
318	Framhaldsskólar, stofnkostnaður.....	312.019	296.000	-	-42.900	565.119
319	Framhaldsskólar, almennt.....	246.623	903.600	264.800	-788.176	626.847
350	Fjölbrautaskólinn í Breiðholti.....	-74.653	555.600	-	15.280	496.227
351	Fjölbrautaskólinn Ármúla	-69.194	303.300	-	108.128	342.234
352	Flensborgarskóli	-12.130	243.000	-	19.975	250.845
353	Fjölbrautaskóli Suðurnesja.....	10.035	292.800	-	27.385	330.220
354	Fjölbrautaskóli Vesturlands	-60.297	280.900	-	51.122	271.725
355	Framhaldsskólinn í Vestmannaeyjum	17.697	117.100	-	14.106	148.903
356	Fjölbrautaskóli Norðurlands vestra ...	-20.629	195.200	-	13.663	188.234
357	Fjölbrautaskóli Suðurlands	51.314	356.400	-	33.469	441.183
358	Verkmenntaskóli Austurlands	5.664	108.900	-	12.640	127.204
359	Verkmenntaskólinn á Akureyri.....	-52.487	517.200	-	9.256	473.969
360	Fjölbrautaskólinn í Garðabæ	-6.231	222.000	-	78.318	294.087
361	Framhaldsskólinn í A-Skaftafellssýslu	-95	47.900	-	14.600	62.405
362	Framhaldsskólinn á Húsavík.....	-1.226	74.400	-	1.730	74.904
363	Framhaldsskólinn á Laugum	46	78.600	-	22.700	101.346
365	Borgarholtsskóli	-32.553	393.000	-	72.208	432.655
430	Samskiptamiðstöð heyrnarlausra og heyrnarskertra	-3.203	22.800	-	7.300	26.897
441	Fullorðinsfræðsla fatlaðra	42.414	137.200	-	-	179.614
451	Símenntun og fjarvinnsluverkefni.....	6.918	89.500	-	-	96.418
506	Vélskóli Íslands	4.026	94.600	-	7.850	106.476
507	Stýrimannaskólinn í Reykjavík	-709	46.400	-	1.200	46.891
514	Iðnskólinn í Reykjavík	43.567	857.000	-	-12.827	887.740
516	Iðnskólinn í Hafnarfirði	-1.743	258.300	-	40.390	296.947
541	Hússtjórnarskólinn í Reykjavík	-	18.400	-	-	18.400
551	Hússtjórnarskólinn Hallormsstað	-	16.100	-	-	16.100
563	Tónlistarskólinn í Reykjavík.....	-	19.300	-	-	19.300

Séryfirlit 4. Heildarfjárheimildir ársins hjá ráðuneytum og stofnunum

Í millj. kr.	Fluttar fjárheimildir frá fyrra ári	Fjárlög 2002	Fjár- aukalög 2002	Milli- færslur og verðbætur	Heildar- fjárheimildir 2002	
564	Listdansskólinn	-49.382	54.800	-	200	5.618
571	Sjómannaskólahúsið	-4.142	46.900	-	-	42.758
581	Verslunarskóli Íslands	-	463.500	-	-	463.500
720	Grunnskólar, almennt	18.486	142.400	-	-	160.886
725	Námsháskóla Íslands	18.491	320.300	-	300	339.091
804	Kvikmyndaskoðun.....	-8.822	8.800	-	-	-22
872	Lánasjóður íslenskra námsmanna	-	2.550.000	158.000	-63.400	2.644.600
884	Jöfnun á námskostnaði.....	49.617	478.300	-	-	527.917
901	Fornleifavernd ríkisins	-	30.000	-	54	30.054
902	Þjóðminjasafn Íslands	32.769	226.600	-	-5.454	253.915
903	Þjóðskjalasafn Íslands	7.895	115.600	-	100	123.595
905	Landsbókasafn Íslands – Háskólabókasafn	9.116	379.600	-	9.083	397.799
906	Listasafn Einars Jónssonar.....	6.841	10.100	-	-	16.941
907	Listasafn Íslands	32.380	85.900	-	200	118.480
909	Blindrabókasafn Íslands.....	-3.120	50.800	-	100	47.780
918	Safnasjóður	3.000	58.000	-	-	61.000
919	Söfn, ýmis framlög	21.859	99.500	24.100	-200	145.259
950	Rekstrarhagræðing	12.735	-	-	-	12.735
969	Menningarstofnanir, viðhald og stofnkostnaður	98.649	349.000	30.900	9.500	488.049
971	Ríkisútvarpið	-	2.155.000	-	-	2.155.000
972	Íslenski dansflokkurinn.....	-28.398	63.600	-	200	35.402
973	Þjóðleikhús.....	-64.962	454.300	-	1.600	390.938
974	Sinfóníuhljómsveit Íslands	-	238.000	4.000	-	242.000
976	Menningarsjóður	39	13.000	-	-	13.039
977	Höfundarréttargjöld	-	67.000	-	-	67.000
978	Listasjóðir	34.741	246.900	-	-	281.641
979	Húsafriðunarnefnd	-9.018	57.500	-	-	48.482
980	Listskreytingasjóður	9.349	8.000	-	-	17.349
981	Kvikmyndasjóður	-32.522	323.900	-	100	291.478
982	Listir, framlög.....	21.819	443.100	-	9.050	473.969
983	Ýmis fræðistörf.....	-3.387	38.500	5.000	-	40.113
984	Norræn samvinna.....	5.238	14.500	-	-	19.738
985	Alþjóðleg samskipti.....	-7.147	625.000	-86.600	-28.776	502.477
988	Æskulýðsmál	6.324	88.400	-	-	94.724
989	Ýmis íþróttamál.....	21.119	213.200	-	4.100	238.419
995	Tungutækni	93.872	-	-	-	93.872
996	Íslenska upplýsingasamfélagið	-15.263	147.000	-	-23.889	107.848
999	Ýmislegt	715	60.400	10.000	18.943	90.058
03	Utanríkisráðuneyti.....	642.477	5.195.700	80.000	-80.862	5.837.315
101	Utanríkisráðuneyti, aðalskrifstofa.....	12.295	722.500	-	40.800	751.005
190	Ýmis verkefni.....	-51.782	275.600	-	-17.500	206.318
199	Ráðstöfunarfé.....	-	5.000	-	-5.000	-
201	Sýslumaðurinn á Keflavíkurflugvelli ..	-30.608	493.500	-	24.688	487.580
211	Flugmálastjórn Keflavíkurflugvelli.....	335.094	539.900	-	-	874.994
301	Sendiráð Íslands í Berlín	4.436	75.100	-	-2.400	77.136
302	Sendiráð Íslands í Kaupmannahöfn..	1.220	47.200	-	-1.400	47.020

Séryfirlit 4. Heildarfjárheimildir ársins hjá ráðuneytum og stofnunum

Í millj. kr.	Fluttar fjárheimildir frá fyrra ári	Fjárlög 2002	Fjár- aukalög 2002	Milli- færslur og verðbætur	Heildar- fjárheimildir 2002	
303	Sendiráð Íslands í London	3.712	88.900	-	-3.900	88.712
304	Sendiráð Íslands í Moskvu	-15.004	79.800	-	-5.500	59.296
305	Sendiráð Íslands í Osló	-3.997	50.400	-	1.600	48.003
306	Sendiráð Íslands í París og fasta- nefnd hjá OECD, UNESCO og FAO..	7.931	105.100	-	-3.700	109.331
307	Sendiráð Íslands í Stokkhólmi	2.621	38.400	-	900	41.921
308	Sendiráð Íslands í Washington	-18.676	85.200	-	-5.800	60.724
309	Fastanefnd Íslands hjá Sameinuðu þjóðunum og aðalræðismaður Íslands í New York	-20.712	147.600	-	-10.500	116.388
310	Sendiráð Íslands í Brussel og hjá Evrópusambandinu	-7.310	106.100	-	-3.600	95.190
311	Fastanefnd Íslands hjá Norður-Atlantshafsbandalaginu					
312	Fastanefnd Íslands hjá alþjóða- stofnunum og EFTA í Genf.....	-7.620	78.200	-	-100	70.480
313	Sendiráð Íslands í Vínarborg og fastanefnd hjá Öryggis- og samvinnustofnun Evrópu	7.152	47.500	-	-1.500	53.152
314	Sendiráð Íslands í Peking	-847	81.100	-	-5.600	74.653
315	Sendiráð Íslands í Ottawa	-19.980	61.300	-	-4.100	37.220
316	Sendiráð Íslands í Tókíó	35.218	100.800	-	-10.500	125.518
317	Sendiráð Íslands í Helsinki	12.803	50.300	-	-1.500	61.603
318	Fastanefnd Íslands hjá Evrópuráðinu	-4.243	27.700	-	-900	22.557
319	Sendiráð Íslands í Mapútó	890	20.500	-	-1.300	20.090
320	Sendiráð, almennt.....	142.676	157.900	-	-4.700	295.876
390	Þróunarsamvinnustofnun Íslands.....	48	468.500	-	-27.650	440.898
391	Þróunarmál og alþjóðleg hjálpstarfsemi.....	88.227	182.100	80.000	8.900	359.227
401	Alþjóðastofnanir	184.541	763.400	-	-26.600	921.341
611	Útflutningsráð Íslands	-	218.000	-	-	218.000
996	Íslenska upplýsingasamfélagið	13.000	-	-	-11.600	1.400
04	Landbúnaðarráðuneyti	-15.086	10.821.000	354.100	24.600	11.184.614
101	Landbúnaðarráðuneyti, aðalskrifstofa	513	146.800	3.000	7.000	157.313
190	Ýmis verkefni.....	-8.767	87.500	5.000	18.000	101.733
199	Ráðstöfunarfé.....	-	6.000	-	-6.000	-
211	Rannsóknastofnun landbúnaðarins .	17.540	194.500	-	10.300	222.340
221	Veiðimálastofnun	-7.597	42.100	-	100	34.603
222	Veiðimálastjóri	-136	20.300	2.000	-	22.164
233	Yfirdýralæknir	-50.713	331.500	-	100	280.887
236	Aðfangaeftirlit ríkisins.....	6.427	19.800	-	-	26.227
261	Landbúnaðarháskólinn á Hvanneyri í Borgarfirði	8.287	149.100	-	400	157.787
271	Hólaskóli á Hólum í Hjaltadal.....	2.927	143.100	-	26.400	172.427
283	Garðyrkjuskóli ríkisins	10.732	95.100	-	100	105.932
293	Hagþjónusta landbúnaðarins.....	-299	16.500	-	-	16.201
311	Landgræðsla ríkisins	-8.687	381.000	12.100	6.400	390.813
321	Skógrækt ríkisins	1.035	222.300	-	300	223.635

Séryfirlit 4. Heildarfjárheimildir ársins hjá ráðuneytum og stofnunum

Í millj. kr.	Fluttar fjárheimildir frá fyrra ári	Fjárlög 2002	Fjár- aukalög 2002	Milli- færslur og verðbætur	Heildar- fjárheimildir 2002
331 Héraðsskógar	-2.667	87.600	2.300	-	87.233
341 Átak í landgræðslu og skógrækt.....	8.731	-	-	-	8.731
343 Landshlutabundin skógrækt	12.285	193.200	17.700	-	223.185
801 Greiðslur vegna mjólkurframleiðslu...	-	4.186.700	19.000	-	4.205.700
805 Greiðslur vegna sauðfjárframleiðslu..	-147.694	2.781.700	-	-	2.634.006
807 Greiðslur vegna garðyrkjuframleiðslu	-	-	280.000	-	280.000
811 Bændasamtök Íslands	-	335.300	13.000	-	348.300
818 Búnaðarsjóður.....	-	281.000	-	-	281.000
821 Framleiðnisjóður landbúnaðarins.....	-	165.000	-	-	165.000
823 Lánasjóður landbúnaðarins	-	195.000	-	-	195.000
824 Verðmiðlun landbúnaðarvara	-	117.300	-	-	117.300
826 Stofnverndarsjóður búfjár	-	600	-	-	600
827 Fóðursjóður	-	340.000	-	-	340.000
829 Útflutningsgjald á hross	-	18.000	-	-	18.000
831 Jarðasjóður og Jarðeignir ríkisins	93.022	52.000	-	-	145.022
841 Fiskeldisrannsóknir	-	24.000	-	-	24.000
843 Fiskræktarsjóður	54.968	17.500	-	-	72.468
851 Greiðslur vegna riðuveiki	-52.000	-	-	52.000	-
891 Sérstakar greiðslur í landbúnaði	-4.993	80.000	-	-	75.007
996 Íslenska upplýsingasamfélagið	-	38.500	-	-38.500	-
05 Sjávarútvegsráðuneyti	625.692	2.704.100	179.300	11.500	3.520.592
101 Sjávarútvegsráðuneyti, aðalskrifstofa	9.345	139.000	-	800	149.145
190 Ýmis verkefni.....	26.782	180.600	7.800	15.600	230.782
199 Ráðstöfunarfé.....	-	3.000	-	-3.000	-
202 Hafrannsóknastofnunin	60.514	1.003.000	65.000	900	1.129.414
203 Rannsóknastofnun fiskiðnaðarins	-42.252	125.700	54.000	300	137.748
204 Fiskistofa	86.509	501.600	52.500	1.800	642.409
207 Gjaldtökusjóður ólögmæts sjávarafla	50.608	40.000	-	-	90.608
208 Bygging hafrannsóknarskipa	1.064	-	-	-	1.064
210 Sjóður til síldarrannsókna	142.788	-	-	-	142.788
213 Verðlagsstofa skiptaverðs	14.753	23.100	-	-5.000	32.853
215 Gengismunasjóður	45.857	-	-	-	45.857
216 Gæða- og orkufjársgjöld	11.743	-	-	-	11.743
217 Sjávarspendýrasjóður	4.423	-	-	-	4.423
218 Veiðarfærarannsóknir	9.959	-	-	-	9.959
219 Tækjasjóður matvælarannsóknna.....	10.510	-	-	-	10.510
272 Bygging rannsóknastofnana sjávarútvegsins	18.359	11.600	-	-	29.959
273 Sjávarútvegshús, undirbúningur	70.851	-	-	-	70.851
274 Húsbyggingarsjóður	70.302	-	-	-	70.302
811 Próunarsjóður sjávarútvegsins.....	-	621.000	-	-	621.000
901 Skrifstofa rannsóknastofnana atvinnuveganna.....	33.577	55.500	-	100	89.177
06 Dóms- og kirkjumálaráðuneyti	182.031	13.619.800	700.200	113.302	14.615.333
101 Dóms- og kirkjumálaráðuneyti, aðalskrifstofa.....	7.051	214.000	-	9.473	230.524
102 Stjórnartíðindi.....	-2.716	4.100	-	1.000	2.384

Séryfirlit 4. Heildarfjárheimildir ársins hjá ráðuneytum og stofnunum

Í millj. kr.	Fluttar fjárheimildir frá fyrra ári	Fjárlög 2002	Fjár- aukalög 2002	Milli- færslur og verðbætur	Heildar- fjárheimildir 2002
103	Lagasafn	18.700	-	-	18.700
105	Lögbirtingablað	29.914	26.500	-	56.414
111	Kosningar	-	12.500	-	12.500
190	Ýmis verkefni.....	26.118	54.300	-	104.325
199	Ráðstöfunarfé.....	8.000	8.000	-	-
201	Hæstiréttur	4.434	68.600	-	74.934
210	Héraðsdómstólar	-48.377	589.300	59.300	620.423
231	Málskostnaður í opinberum málum ..	-	253.000	-	251.515
232	Opinber réttaraðstoð	4.300	71.500	15.000	90.800
235	Bætur brotapolá.....	-	40.000	-	40.000
251	Persónuvernd	17.295	48.600	-	65.895
301	Ríkissaksóknari	6.426	76.900	-	84.326
303	Ríkislögreglustjóri.....	-28.978	609.200	32.600	684.242
305	Lögregluskóli ríkisins	20.332	131.900	91.000	245.132
311	Lögreglustjórinn í Reykjavík	13.651	1.869.100	-	2.004.305
321	Almannavarnir ríkisins	1.854	41.400	42.200	43.254
325	Neyðarsímisvörun	4.185	68.700	-	72.885
331	Umferðarráð	7.803	46.400	-11.700	42.503
333	Umferðarstofa	-	-	86.900	87.100
335	Skráningarstofan hf., skráningargjöld ökutækja.....	-	230.000	-57.500	172.500
341	Áfengis- og fíkniefnamál	9.467	63.100	-	14.006
390	Ýmis löggæslumál	73.215	150.700	55.800	137.286
391	Húsnæði löggæslustofnana	13.308	10.000	-	59.927
395	Landhelgisgæsla Íslands.....	-149.990	1.084.300	120.000	1.055.610
396	Landhelgissjóður Íslands	39.196	-	-	39.196
397	Schengen samstarf	32.171	52.600	-	77.989
398	Útlendingaeftirlitið	-7.455	132.500	15.800	141.440
411	Sýslumaðurinn í Reykjavík	-52	209.400	-	224.999
412	Sýslumaðurinn á Akranesi	21.370	131.600	-	159.043
413	Sýslumaðurinn í Borgarnesi	-8.376	101.800	-	96.085
414	Sýslumaðurinn í Stykkishólmi	1.248	122.400	-	126.370
415	Sýslumaðurinn í Búðardal	1.411	28.400	-	32.287
416	Sýslumaðurinn á Patreksfirði	-14.147	65.100	-	62.232
417	Sýslumaðurinn í Bolungarvík	-21	35.600	-	36.618
418	Sýslumaðurinn á Ísafirði.....	-4.359	142.700	-	146.240
419	Sýslumaðurinn á Hólmavík	-777	39.000	-	40.762
420	Sýslumaðurinn á Blönduósi	5.129	94.000	-	101.788
421	Sýslumaðurinn á Sauðárkróki	-513	99.400	-	111.776
422	Sýslumaðurinn á Siglufirði	-371	53.800	-	55.613
423	Sýslumaðurinn á Ólafsfirði	2.385	36.700	-	40.047
424	Sýslumaðurinn á Akureyri	11.650	313.800	-	337.889
425	Sýslumaðurinn á Húsavík	7.073	130.600	-	139.766
426	Sýslumaðurinn á Seyðisfirði	67	129.200	-	139.120
428	Sýslumaðurinn á Eskifirði	16.624	133.100	-	152.257
429	Sýslumaðurinn á Höfn í Hornafirði....	-3.696	61.300	-	60.778
430	Sýslumaðurinn í Vík í Mýrdal.....	-3.052	44.400	-	48.009
431	Sýslumaðurinn á Hvolsvelli	-2.886	67.300	-	70.293
432	Sýslumaðurinn í Vestmannaeyjum	9.589	128.400	-	142.467

Séryfirlit 4. Heildarfjárheimildir ársins hjá ráðuneytum og stofnunum

Í millj. kr.	Fluttar fjárheimildir frá fyrra ári	Fjárlög 2002	Fjár- aukalög 2002	Milli- færslur og verðbætur	Heildar- fjárheimildir 2002	
433	Sýslumaðurinn á Selfossi.....	-46.440	240.200	50.000	12.890	256.650
434	Sýslumaðurinn í Keflavík.....	-16.085	352.700	-	9.569	346.184
436	Sýslumaðurinn í Hafnarfirði	22.211	382.200	-	15.013	419.424
437	Sýslumaðurinn í Kópavogi	-692	298.700	-	9.802	307.810
490	Ýmis rekstrarkostnaður sýslumannsembætta.....	-23.768	267.200	9.300	-50.725	202.007
491	Húsnæði og búnaður sýslumanna....	33.311	47.500	-	-11.728	69.083
501	Fangelsismálastofnun ríkisins	-45.669	555.800	76.600	2.400	589.131
591	Fangelsisbyggingar	66.071	10.000	-	-	76.071
701	Þjóðkirkjan	31.219	901.000	82.300	-	1.014.519
705	Kirkjumálasjóður	-	144.700	25.000	-	169.700
707	Kristnisjóður	-	47.700	7.600	-	55.300
733	Kirkjugarðsgjöld	-	603.000	-	-	603.000
735	Sóknargjöld	-	1.394.400	-	-	1.394.400
736	Jöfnunarsjóður sókna	-	237.000	-	-	237.000
996	Íslenska upplýsingasamfélagið	23.673	12.500	-	-15.673	20.500
07	Félagsmálaráðuneyti.....	29.383	17.932.300	2.543.700	105.277	20.610.660
101	Félagsmálaráðuneyti, aðalskrifstofa .	4.727	145.600	-	27.476	177.803
190	Ýmis verkefni.....	5.711	45.200	-	-502	50.409
199	Ráðstöfunarfé.....	-	5.000	-	-5.000	-
205	Leiguíbúðir	-	60.000	-	-	60.000
207	Varasjóður húsnæðismála.....	-	-	60.000	-	60.000
272	Varasjóður viðbótarlána	-	-	-	2.577	2.577
302	Ríkissáttasemjari	-6.063	39.800	6.100	-	39.837
313	Jafnréttisstofa	-6.116	31.200	-	5.502	30.586
331	Vinnueftirlit ríkisins	92.615	282.500	-	-	375.115
400	Barnaverndarstofa	13.098	579.300	-	400	592.798
401	Barnaverndarráð	340	15.700	-	-2.800	13.240
700	Málefni fatlaðra	27.839	67.900	-	-49.200	46.539
701	Málefni fatlaðra, Reykjavík	-140.432	1.220.000	140.000	15.900	1.235.468
702	Málefni fatlaðra, Reykjanesi.....	4.896	817.800	-	107.000	929.696
703	Málefni fatlaðra, Vesturlandi.....	786	164.200	-	700	165.686
704	Málefni fatlaðra, Vestfjörðum	-4.389	113.200	-	3.000	111.811
705	Málefni fatlaðra, Norðurlandi vestra..	-124	187.600	13.100	100	200.676
706	Málefni fatlaðra, Norðurlandi eystra..	276	461.900	49.800	9.000	520.976
707	Málefni fatlaðra, Austurlandi	7.131	181.300	-	3.200	191.631
708	Málefni fatlaðra, Suðurlandi	1.287	286.400	-	6.600	294.287
711	Styrktarfélag vangefinna	-	418.000	-	700	418.700
720	Skálatúnsheimilið, Mosfellsbæ	-	179.500	15.000	3.100	197.600
722	Sólheimar Grímsnesi.....	-	150.900	-	-	150.900
750	Greiningar- og ráðgjafarstöð ríkisins.	-10.609	152.900	10.000	-	152.291
795	Framkvæmdasjóður fatlaðra	-31.029	280.000	-	-	248.971
801	Jöfnunarsjóður sveitarfélaga.....	-	5.145.900	968.400	-	6.114.300
950	Rekstrarhagræðing	9.676	6.500	-	-16.176	-
972	Þjargráðasjóður Íslands	-	10.000	-	-	10.000
980	Vinnumálastofnun	21.269	153.000	-	700	174.969
981	Vinnumál	-4.213	34.800	4.300	-100	34.787
982	Ábyrgðasjóður launa	-31	223.000	375.000	-	597.969

Séryfirlit 4. Heildarfjárheimildir ársins hjá ráðuneytum og stofnunum

Í millj. kr.	Fluttar fjárheimildir frá fyrra ári	Fjárlög 2002	Fjár- aukalög 2002	Milli- færslur og verðbætur	Heildar- fjárheimildir 2002	
984	Atvinnuleysistryggingasjóður	34	1.576.900	800.000	-	2.376.934
985	Félagsmálaskóli alþýðu	300	23.100	-	-	23.400
987	Tryggingasjóður sjálfstætt starfandi einstaklinga	22	19.900	-	-	19.922
989	Fæðingarorlof	-	4.466.500	100.000	-	4.566.500
996	Íslenska upplýsingasamfélagið	4.408	11.000	-	-8.500	6.908
999	Félagsmál, ýmis starfsemi	37.974	375.800	2.000	1.600	417.374
08	Heilbrigðis- og tryggingamálaráðuneyti.....	-1.101.783	90.409.200	4.854.500	685.876	94.847.793
101	Heilbrigðis og trygginga- málaráðuneyti, aðalskrifstofa	-1.513	283.600	-	6.300	288.387
199	Ráðstöfunarfé.....	-	8.000	-	-8.000	-
201	Tryggingastofnun ríkisins	-117.767	732.600	24.500	24.100	663.433
203	Bætur samkvæmt lögum um félagslega aðstoð.....	-	6.483.700	-135.000	-77.800	6.270.900
204	Lífeyristryggingar	-	22.711.500	-555.000	-	22.156.500
206	Sjúkratryggingar	-	11.878.800	1.039.500	-127.700	12.790.600
207	Verkgreiðslur til sjúkrahúsa og heilsugæslustöðva.....	5.100	761.700	-	-759.000	7.800
208	Slysatryggingar	-	568.000	11.000	-	579.000
209	Sjúklingatryggingar	-	68.100	-60.000	-	8.100
214	Eftirlaunasjóður aldraðra	-	195.300	-	-	195.300
301	Landlæknir	23.157	161.500	23.600	28.076	236.333
311	Héraðslæknir í Reykjavík.....	7.164	13.700	5.200	300	26.364
315	Héraðslæknir á Norðurlandi eystra ...	1.954	8.000	-	100	10.054
324	Heyrnar- og talmeinaþöð Íslands.....	13.969	55.500	-	113.200	182.669
326	Sjónstöð Íslands	-6.442	57.100	3.000	500	54.158
327	Geislavarnir ríkisins	1.031	44.300	-	300	45.631
330	Manneldisráð	1.000	17.900	-	-	18.900
340	Málefni fatlaðra	1.763	168.100	-	2.000	171.863
358	Fjórðungssjúkrahúsið Akureyri.....	-165.735	2.422.200	158.000	79.300	2.493.765
368	Sólvangur, Hafnarfirði	30.635	427.200	-	14.200	472.035
370	Sjúkrahús með fjölpætta starfsemi...	76.910	261.100	6.000	-282.280	61.730
373	Landspítali, háskólasjúkrahús.....	-858.305	21.045.900	2.330.000	891.650	23.409.245
378	Læknishéraðasjóður	5.092	2.500	-	-5.100	2.492
379	Sjúkrahús, óskipt	21.900	74.800	-	-82.700	14.000
381	Sjúkrahús og læknisbústaðir	-108.241	241.400	-	-21.070	112.089
385	Framkvæmdasjóður aldraðra	-18.826	722.000	-	-	703.174
397	Lyfjastofnun	38.873	109.200	-	800	148.873
399	Heilbrigðismál, ýmis starfsemi	31.071	639.900	198.200	-122.050	747.121
400	St. Jósefsspítali, Hafnarfirði	-54.564	509.200	24.500	-13.700	465.436
408	Sunnuhlíð, Kópavogi.....	-	277.600	-	44.000	321.600
409	Hjúkrunarheimilið Skjól	-	462.100	-	38.800	500.900
410	Hjúkrunarheimilið Eir	-	537.900	-	64.900	602.800
411	Garðvangur, Garði.....	-	173.900	-	35.800	209.700
412	Hjúkrunarheimilið Skógarbær	-	362.300	-	66.700	429.000
413	Hjúkrunarheimilið Droplaugarstöðum	-	283.800	-	51.400	335.200
414	Hjúkrunarheimilið Lundur, Hellu	-	84.600	-	47.500	132.100

Séryfirlit 4. Heildarfjárheimildir ársins hjá ráðuneytum og stofnunum

Í millj. kr.	Fluttar fjárheimildir frá fyrra ári	Fjárlög 2002	Fjár- aukalög 2002	Milli- færslur og verðbætur	Heildar- fjárheimildir 2002	
415	Hjúkrunarheimilið Hulduhlíð, Eskifirði	-	67.200	-	10.700	77.900
416	Hjúkrunarheimilið Hornbrekka, Ólafsfirði	-	80.700	-	15.000	95.700
417	Hjúkrunarheimilið Naust, Þórshöfn ...	-	27.500	-	4.785	32.285
420	Samtök áhugamanna um áfengisvandamálið	-	408.900	-	35.000	443.900
421	Víðines.....	-	180.200	-	15.500	195.700
422	Hlaðgerðarkot	-	61.900	-	-	61.900
423	Reykjalundur, Mosfellsbæ.....	-	-	-	917.900	917.900
430	Sjálfsbjörg, hjúkrunar- og endurhæfingarstofnun	-	284.500	-	10.900	295.400
431	Heilsustofnun Náttúrulækningafélags Íslands.....	-	320.500	-	17.300	337.800
432	Vistheimilið Bjarg	-	36.200	-	-	36.200
435	Hlein, heimili fyrir heilaskaddaða	-	69.000	-	-	69.000
490	Vistun ósakhæfra afbrotamanna	916	136.500	-	2.000	139.416
495	Daggjaldastofnanir	-	4.765.100	73.300	-167.085	4.671.315
496	Reynslusveitarfélagið Akureyri	-	406.800	12.800	128.800	548.400
497	Reynslusveitarfélagið Hornafjörður...	-	152.200	-	18.300	170.500
499	Hjúkrunarheimili	58.286	20.300	1.287.000	-1.179.100	186.486
500	Heilsugæslustöðvar, almennt	63.974	253.500	170.000	-329.442	158.032
501	Sjúkraflutningar	9.764	428.900	129.500	-2.000	566.164
505	Heilsugæsla í Reykjavík	-86.670	837.800	-	201.221	952.351
510	Heilsuverndarstöðin í Reykjavík	-73.610	411.100	60.000	39.229	436.719
515	Heilsugæslustöðin Lágmúla í Reykjavík	-	93.100	-	17.601	110.701
517	Læknavaktin.....	-	162.100	13.400	12.900	188.400
522	Heilsugæslustöðin Borgarnesi	-3.060	66.900	-	16.800	80.640
524	Heilsugæslustöðin Ólafsvík.....	-1.385	49.500	-	15.280	63.395
525	Heilsugæslustöðin Grundarfirði	312	28.100	-	6.900	35.312
526	Heilsugæslustöðin Búðardal	-1.337	45.600	-	12.000	56.263
551	Heilsugæslustöðin Ólafsfirði	205	28.000	-	7.700	35.905
552	Heilsugæslustöðin Dalvík.....	3.446	44.600	-	10.100	58.146
553	Reynslusveitarfélagið Akureyri	-	244.400	6.500	57.606	308.506
568	Reynslusveitarfélagið Hornafjörður ..	-	63.800	-	10.931	74.731
571	Heilsugæslustöðin Kirkjubæjarklaustri	1.620	27.800	-	4.600	34.020
572	Heilsugæslustöðin Vík í Mýrdal	1.388	27.200	-	6.500	35.088
574	Heilsugæslustöðin Rangárþingi	-462	60.900	-	17.500	77.938
576	Heilsugæslustöðin Laugarási	-346	43.500	-	13.800	56.954
578	Heilsugæslustöðin Hveragerði	2.759	29.700	-	27.433	59.892
579	Heilsugæslustöðin Þorlákshöfn	2.844	24.800	-	6.300	33.944
582	Heilsugæslustöðin Hafnarfirði.....	-17.372	194.200	-	89.600	266.428
583	Heilsugæslustöðin Garðabæ	2.378	86.200	-	19.800	108.378
584	Heilsugæsla í Kópavogi	-8.625	233.500	-	67.947	292.822
585	Heilsugæslustöðin Seltjarnarnesi	1.659	133.200	-	36.518	171.377
586	Heilsugæslustöðin Mosfellsbæ.....	-10.955	79.400	-	30.689	99.134
621	Forvarnasjóður	7.711	79.300	-	-	87.011
711	Heilbrigðisstofnunin Akranesi	26.528	971.700	-	42.470	1.040.698
715	St. Fransiskusspítali, Stykkishólmi....	-	247.800	-	8.500	256.300
721	Heilbrigðisstofnunin Patreksfirði	-9.307	159.000	-	10.300	159.993

Séryfirlit 4. Heildarfjárheimildir ársins hjá ráðuneytum og stofnunum

Í millj. kr.	Fluttar fjárheimildir frá fyrra ári	Fjárlög 2002	Fjár- aukalög 2002	Milli- færslur og verðbætur	Heildar- fjárheimildir 2002	
725	Heilbrigðisstofnunin Ísafjarðarbæ	22.984	535.600	-	22.800	581.384
731	Heilbrigðisstofnunin Bolungarvík	7.620	97.400	-	5.300	110.320
735	Heilbrigðisstofnunin Hólmavík	-17.459	86.800	-	7.000	76.341
741	Heilbrigðisstofnunin Hvammstanga..	-10.269	181.000	-	8.800	179.531
745	Heilbrigðisstofnunin Blönduósi	781	261.400	-	14.600	276.781
751	Heilbrigðisstofnunin Sauðárkróki	45.890	534.700	-	33.100	613.690
755	Heilbrigðisstofnunin Siglufirði	8.248	261.600	-	32.367	302.215
761	Heilbrigðisstofnun Píngeyinga	-57.121	529.100	-	45.400	517.379
777	Heilbrigðisstofnun Austurlands	28.973	1.010.800	-	95.400	1.135.173
781	Heilbrigðisstofnunin Vestmannaeyjum	-8.447	411.900	-	23.000	426.453
785	Heilbrigðisstofnunin Selfossi.....	10.938	622.100	-	55.900	688.938
791	Heilbrigðisstofnunin Suðurnesjum....	-28.510	799.700	28.500	62.600	862.290
996	Íslenska upplýsingasamfélagið	-4.298	49.000	-	-19.700	25.002
09	Fjármálaráðuneyti	602.541	26.580.000	1.109.900	-996.267	27.296.174
101	Fjármálaráðuneyti, aðalskrifstofa	35.064	426.500	25.500	1.609	488.673
103	Fjársýsla ríkisins	34.522	1.194.100	189.500	46.200	1.464.322
104	Ríkisfjárhirsla	-	42.000	-	-42.000	-
199	Ráðstöfunarfé.....	7.592	6.000	-	-2.220	11.372
201	Ríkisskattstjóri	21.082	744.300	-	45.070	810.452
202	Skattstofan í Reykjavík.....	21	310.800	-	-1.849	308.972
203	Skattstofa Vesturlands	-3.106	47.000	-	5.550	49.444
204	Skattstofa Vestfjarða.....	295	28.200	-	1.170	29.665
205	Skattstofa Norðurlands vestra	-2.095	29.800	-	3.760	31.465
206	Skattstofa Norðurlands eystra	282	72.500	-	1.190	73.972
207	Skattstofa Austurlands	1.435	34.500	-	1.500	37.435
208	Skattstofa Suðurlands	1.428	47.700	-	3.450	52.578
209	Skattstofa Vestmannaeyja	-728	20.000	-	-200	19.072
211	Skattstofa Reykjaness	12.144	178.600	-	-3.241	187.503
212	Skatta- og tollamál, ýmis útgjöld	136.211	129.000	-	-53.900	211.311
214	Yfirskattanevnd	19.408	87.900	-	100	107.408
215	Skattrannsóknarstjóri ríkisins	-1.452	100.100	20.000	3.100	121.748
250	Innheimtukostnaður	-	159.300	-	-	159.300
262	Tollstjórinn í Reykjavík.....	-38.534	834.600	-	53.466	849.532
381	Lífeyrisskuldbindingar, eftirlaun.....	-	4.781.000	-	-	4.781.000
385	Mótframlag vegna viðbótar- lífeyrissparnaðar launamanna	-	303.000	-	-	303.000
402	Fasteignamat ríkisins	50.462	421.400	24.600	5.100	501.562
481	Útgjöld samkvæmt heimildarákv.....	-	240.000	-50.000	-221.234	-31.234
711	Afskriftir skattkrafna	-	4.000.000	-	-	4.000.000
721	Fjármagnstekjuskattur.....	-	1.770.000	80.000	-	1.850.000
811	Barnabætur	-	4.930.000	-	-	4.930.000
821	Vaxtabætur	-	4.385.000	-	-	4.385.000
901	Framkvæmdasýsla ríkisins.....	23.286	2.700	-	-	25.986
905	Ríkiskaup.....	10.582	-	-	-	10.582
950	Rekstrarhagræðing	27.100	-	-	-9.000	18.100
972	Lánasýsla ríkisins	5.548	60.300	-	-	65.848
973	Tapaðar kröfur og tjónabætur	-	210.000	-	-12.600	197.400

Séryfirlit 4. Heildarfjárheimildir ársins hjá ráðuneytum og stofnunum

Í millj. kr.	Fluttar fjárheimildir frá fyrra ári	Fjárlög 2002	Fjár- aukalög 2002	Milli- færslur og verðbætur	Heildar- fjárheimildir 2002	
980	Rekstrarfélag stjórnarráðsbygginga við Arnarhól	-5.432	22.300	6.500	2.118	25.486
981	Ýmsar fasteignir ríkissjóðs	56.439	14.500	16.500	306.639	394.078
984	Fasteignir ríkissjóðs	48.980	-	16.100	-	65.080
989	Launa- og verðlagsmál	-	146.300	750.000	-910.456	-14.156
990	Ríkisstjórnarákvarðanir.....	23.779	200.000	-	-175.900	47.879
996	Íslenska upplýsingasamfélagið	20.224	39.000	-	-41.409	17.815
999	Ýmis verkefni.....	118.004	561.600	31.200	-2.280	708.524
10	Samgönguráðuneyti.....	889.456	15.938.400	208.000	63.100	17.098.956
101	Samgönguráðuneyti, aðalskrifstofa ..	-2.769	185.100	1.000	12.200	195.531
190	Ýmis verkefni.....	112.244	504.100	-	-11.000	605.344
199	Ráðstöfunarfé.....	-	5.000	-	-5.000	-
211	Vegagerðin	194.945	11.411.400	70.000	-	11.676.345
335	Siglingastofnun Íslands.....	454.276	1.663.900	7.000	5.700	2.130.876
381	Rannsóknanefnd sjóslysa	-1.146	23.800	-	8.400	31.054
471	Flugmálastjórn	-32.649	1.586.600	125.000	62.300	1.741.251
473	Alþjóðflugþjónustan	-14.497	-	-	-	-14.497
481	Rannsóknanefnd flugslysa.....	-2.685	20.100	5.000	2.000	24.415
512	Póst- og fjarskiptastofnunin.....	165.981	304.100	-	-	470.081
651	Ferðamálaráð	-244	230.300	-	-5.500	224.556
996	Íslenska upplýsingasamfélagið	16.000	4.000	-	-6.000	14.000
11	Iðnaðarráðuneyti	309.247	2.812.700	201.100	-27.800	3.295.247
101	Iðnaðarráðuneyti, aðalskrifstofa	-1.263	84.100	12.000	1.500	96.337
102	Einkaleyfastofan	17.799	111.900	-	-	129.699
199	Ráðstöfunarfé.....	-	8.000	-	-8.000	-
201	Iðntæknistofnun Íslands.....	6.395	146.300	-	400	153.095
203	Rannsóknastofnun byggingariðnaðarins	18.577	79.800	-	300	98.677
240	Iðnaðarrannsóknir og stóriðja	8.418	14.600	5.000	-5.000	23.018
245	Samtök iðnaðarins	-	202.400	-	-	202.400
251	Endurgreiðslur vegna kvikmyndagerðar á Íslandi.....	111.643	75.000	-	-	186.643
299	Iðja og iðnaður, framlög	16.972	179.200	107.100	-3.000	300.272
301	Orkustofnun	127.055	230.200	11.000	500	368.755
371	Orkusjóður	-	83.300	-	-	83.300
399	Ýmis orkumál	3.651	1.097.400	70.000	-	1.171.051
401	Byggðaáætlun	-	-	200.000	-	200.000
411	Byggðastofnun.....	-	471.500	-189.500	-	282.000
996	Íslenska upplýsingasamfélagið	-	29.000	-14.500	-14.500	-
12	Viðskiptaráðuneyti	98.125	1.454.900	48.000	10.400	1.611.425
101	Viðskiptaráðuneyti, aðalskrifstofa	50	106.900	-	13.100	120.050
190	Ýmis verkefni.....	9.794	45.700	-	-	55.494
199	Ráðstöfunarfé.....	-	3.000	-	-3.000	-
302	Löggildingarstofa	35.194	188.100	45.000	200	268.494
402	Fjármálaeftirlitið	47.900	287.400	-	-	335.300
811	Flutningssjóður olíuvara	-	503.000	-	-	503.000

Séryfirlit 4. Heildarfjárheimildir ársins hjá ráðuneytum og stofnunum

Í millj. kr.	Fluttar fjárheimildir frá fyrra ári	Fjárlög 2002	Fjár- aukalög 2002	Milli- færslur og verðbætur	Heildar- fjárheimildir 2002
821	-	170.000	-	-	170.000
902	5.187	136.000	3.000	100	144.287
999	-	14.800	-	-	14.800
13	2.148	380.100	137.500	2.400	522.148
101	2.148	362.100	137.500	20.400	522.148
996	-	18.000	-	-18.000	-
14	826.927	3.128.500	37.400	49.300	4.042.127
101	-3.216	197.800	1.500	22.400	218.484
190	39.024	152.600	12.500	-9.591	194.533
199	-	5.000	-	-5.000	-
202	-576	8.200	-	-	7.624
205	-5.820	139.800	1.500	-	135.480
210	-5.557	57.800	-	4.100	56.343
213	840	14.800	-	-	15.640
215	-25.000	-	-	25.000	-
221	12.593	247.200	-	2.800	262.593
281	0	220.000	-	-	220.000
283	-3.291	-	-	3.291	-
285	17.257	160.000	-	-	177.257
289	-	564.000	-	-	564.000
301	28.367	119.700	-	100	148.167
303	47.857	80.900	-	-	128.757
310	1.916	179.700	1.400	20.700	203.716
321	158.907	108.000	-	-	266.907
381	570.394	198.100	-	-	768.494
401	-1.501	159.300	-	2.200	159.999
403	7.171	44.100	-	-	51.271
407	-3.014	17.800	-	-	14.786
410	-34.424	389.700	20.500	47.300	423.076
996	-	39.000	-	-39.000	-
19	-	16.400.000	240.000	-	16.640.000
801	-	16.400.000	240.000	-	16.640.000
Ríkissjóður samtals.....	4.708.375	239.370.400	11.920.500	-	255.999.275

Séryfirlit 5. Millifærslur fjárheimilda innan A-hluta

Í þús. kr.	Millifærð fjárhæð	Millifærð fjárhæð	Millifærð fjárhæð
00 Æðsta stjórn ríkisins	-5.000	02 Menntamálaráðuneyti	-84.426
00 101 Embætti forseta Íslands	2.000	02 101 Menntamálaráðuneyti, aðalskrifstofa	5.472
09 990 Ríkisstjórnarákvarðanir	-2.000	02 316 Fasteignir framhaldsskóla	-1.413
00 201 Alþingi.....	7.000	02 319 Framhaldsskólar, almennt	-1.046
00 996 Íslenska upplýsingasamfélagið	-7.000	02 996 Íslenska upplýsingasamfélagið	-1.708
00 996 Íslenska upplýsingasamfélagið	-14.000	02 999 Ýmislegt.....	-605
00 201 Alþingi.....	7.000	09 973 Tapaðar kröfur og tjónabætur	-700
09 481 Útgjöld skv. heimildarákvæðum	7.000	02 199 Ráðstöfunarfé	-24.148
01 Forsætisráðuneyti	22.400	02 905 Landsbókasafn Íslands - Háskólabókasafn	600
01 101 Forsætisráðuneyti, aðalskrifstofa..	22.600	02 919 Söfn, ýmis framlög	200
01 199 Ráðstöfunarfé.....	-2.500	02 982 Listir, framlög.....	4.700
01 996 Íslenska upplýsingasamfélagið	-16.500	02 989 Ýmis íþróttamál	100
09 990 Ríkisstjórnarákvarðanir	-3.600	02 999 Ýmislegt.....	18.548
01 190 Ýmis verkefni	32.650	02 201 Háskóli Íslands	252.638
01 199 Ráðstöfunarfé.....	-2.500	02 206 Orðabók Háskólans.....	-200
01 996 Íslenska upplýsingasamfélagið	-8.250	02 234 Ritlauna- og rannsóknasjóður prófessora	-100.955
03 101 Utanríkisráðuneyti, aðalskrifstofa	1.000	02 299 Háskóla- og rannsóknastarfsemi	-144.983
09 989 Launa- og verðlagsmál.....	200	02 319 Framhaldsskólar, almennt	-6.500
09 990 Ríkisstjórnarákvarðanir	-23.100	02 202 Tilraunastöð Háskólans að Keldum	1.175
01 199 Ráðstöfunarfé	-5.000	02 299 Háskóla- og rannsóknastarfsemi	-1.175
01 101 Forsætisráðuneyti, aðalskrifstofa	2.500	02 203 Raunvísindastofnun Háskólans	2.035
01 190 Ýmis verkefni.....	2.500	02 299 Háskóla- og rannsóknastarfsemi	-2.035
01 203 Fasteignir Stjórnarráðsins	-4.000	02 206 Orðabók Háskólans.....	1.735
09 103 Fjársýsla ríkisins	4.000	02 201 Háskóli Íslands	200
01 231 Norræna ráðherranefndin.....	-1.800	02 299 Háskóla- og rannsóknastarfsemi	-1.175
09 989 Launa- og verðlagsmál.....	3.700	09 973 Tapaðar kröfur og tjónabætur	-760
09 990 Ríkisstjórnarákvarðanir	-1.900	02 207 Íslensk málstöð	220
01 241 Umboðsmaður barna	2.500	09 973 Tapaðar kröfur og tjónabætur	-220
09 990 Ríkisstjórnarákvarðanir	-2.500	02 210 Háskólinn á Akureyri.....	84.657
01 902 Þjóðgarðurinn á Þingvöllum	5.700	02 234 Ritlauna- og rannsóknasjóður prófessora	-3.957
01 996 Íslenska upplýsingasamfélagið	-4.000	02 299 Háskóla- og rannsóknastarfsemi	-80.700
09 973 Tapaðar kröfur og tjónabætur	-1.700	02 215 Kennaraháskóli Íslands	27.369
01 996 Íslenska upplýsingasamfélagið	-30.250	02 234 Ritlauna- og rannsóknasjóður prófessora	-769
01 101 Forsætisráðuneyti, aðalskrifstofa	16.500	02 299 Háskóla- og rannsóknastarfsemi	-26.600
01 190 Ýmis verkefni.....	250	02 234 Ritlauna- og rannsóknasjóður prófessora	-105.681
01 902 Þjóðgarðurinn á Þingvöllum	4.000	02 201 Háskóli Íslands	100.955
09 481 Útgjöld skv. heimildarákvæðum	1.500		
10 101 Samgönguráðuneyti, aðalskrifstofa...	8.000		

Skýrirlit 5. Millifærslur fjárheimilda innan A-hluta

Í þús. kr.	Millifærð fjárhæð		Millifærð fjárhæð
02 210 Háskólinn á Akureyri.....	3.957	02 319 Framhaldsskólar, almennt	-788.176
02 215 Kennaraháskóli Íslands	769	02 101 Menntamálaráðuneyti, aðalskrifstofa	1.046
02 299 Háskóla- og rannsóknastarfsemi ..	-261.501	02 201 Háskóli Íslands	6.500
02 201 Háskóli Íslands	44.000	02 301 Menntaskólinn í Reykjavík.....	13.715
02 202 Tilraunastöð Háskólans að Keldum ..	1.175	02 302 Menntaskólinn á Akureyri.....	12.111
02 203 Raunvísindastofnun Háskólans	2.035	02 303 Menntaskólinn á Laugarvatni	8.182
02 206 Orðabók Háskólans.....	1.175	02 304 Menntaskólinn við Hamrahlíð.....	66.721
02 210 Háskólinn á Akureyri.....	181.683	02 305 Menntaskólinn við Sund.....	29.695
02 215 Kennaraháskóli Íslands	26.600	02 306 Framhaldsskóli Vestfjarða	12.623
02 905 Landsbókasafn Íslands - Háskólabókasafn.....	5.833	02 307 Menntaskólinn á Egilsstöðum	41.214
09 990 Ríkisstjórnarákvarðanir	-1.000	02 308 Menntaskólinn í Kópavogi.....	53.753
02 301 Menntaskólinn í Reykjavík.....	13.715	02 309 Kvennaskólinn í Reykjavík.....	7.074
02 319 Framhaldsskólar, almennt	-13.715	02 319 Framhaldsskólar, almennt	400
02 302 Menntaskólinn á Akureyri.....	12.111	02 350 Fjölbrautaskólinn í Breiðholti	12.330
02 319 Framhaldsskólar, almennt	-12.111	02 351 Fjölbrautaskólinn Ármúla.....	107.628
02 303 Menntaskólinn á Laugarvatni.....	8.182	02 352 Flensborgarskóli	19.775
02 319 Framhaldsskólar, almennt	-8.182	02 353 Fjölbrautaskóli Suðurnesja.....	25.285
02 304 Menntaskólinn við Hamrahlíð	66.721	02 354 Fjölbrautaskóli Vesturlands	49.931
02 319 Framhaldsskólar, almennt	-66.721	02 355 Framhaldsskólinn í Vestmannaeyjum	14.106
02 305 Menntaskólinn við Sund	29.695	02 356 Fjölbrautaskóli Norðurlands vestra ...	13.663
02 319 Framhaldsskólar, almennt	-29.695	02 357 Fjölbrautaskóli Suðurlands.....	34.160
02 306 Framhaldsskóli Vestfjarða	12.623	02 358 Verkmenntaskóli Austurlands.....	12.640
02 319 Framhaldsskólar, almennt	-12.623	02 359 Verkmenntaskólinn á Akureyri	9.256
02 307 Menntaskólinn á Egilsstöðum.....	41.214	02 360 Fjölbrautaskólinn í Garðabæ	78.018
02 319 Framhaldsskólar, almennt	-41.214	02 361 Framhaldsskólinn í A-Skaftafellssýslu	14.600
02 308 Menntaskólinn í Kópavogi.....	53.753	02 362 Framhaldsskólinn á Húsavík	230
02 319 Framhaldsskólar, almennt	-53.753	02 363 Framhaldsskólinn á Laugum	22.600
02 309 Kvennaskólinn í Reykjavík.....	7.074	02 365 Borgarholtsskóli.....	71.438
02 319 Framhaldsskólar, almennt	-7.074	02 430 Samskiptamiðstöð heyrnarlausra og heyrnarskertra	7.200
02 316 Fasteignir framhaldsskóla	55.287	02 506 Vélskóli Íslands.....	7.300
02 101 Menntamálaráðuneyti, aðalskrifstofa	1.413	02 507 Stýrimannaskólinn í Reykjavík.....	1.200
02 318 Framhaldsskólar, stofnkostnaður	-40.000	02 514 Iðnskólinn í Reykjavík	-13.527
09 481 Útgjöld skv. heimildarákvæðum	-16.700	02 516 Iðnskólinn í Hafnarfirði.....	39.990
02 318 Framhaldsskólar, stofnkostnaður ..	-42.900	02 996 Íslenska upplýsingasamfélagið	7.319
02 316 Fasteignir framhaldsskóla	40.000	02 350 Fjölbrautaskólinn í Breiðholti	14.280
02 350 Fjölbrautaskólinn í Breiðholti	1.500	02 318 Framhaldsskólar, stofnkostnaður	-1.500
02 354 Fjölbrautaskóli Vesturlands	200	02 319 Framhaldsskólar, almennt	-12.330
02 362 Framhaldsskólinn á Húsavík	1.200	09 973 Tapaðar kröfur og tjónabætur	-450
02 351 Fjölbrautaskólinn Ármúla.....	107.628	02 351 Fjölbrautaskólinn Ármúla.....	107.628
02 319 Framhaldsskólar, almennt	-107.628	02 319 Framhaldsskólar, almennt	-107.628
02 352 Flensborgarskóli	19.775	02 352 Flensborgarskóli	19.775
02 319 Framhaldsskólar, almennt	-19.775	02 319 Framhaldsskólar, almennt	-19.775
02 353 Fjölbrautaskóli Suðurnesja.....	26.985	02 353 Fjölbrautaskóli Suðurnesja.....	26.985
02 319 Framhaldsskólar, almennt	-25.285	02 319 Framhaldsskólar, almennt	-25.285
09 973 Tapaðar kröfur og tjónabætur	-1.700	09 973 Tapaðar kröfur og tjónabætur	-1.700

Séryfirlit 5. Millifærslur fjárheimilda innan A-hluta

Í þús. kr.	Millifærð fjárhæð	Millifærð fjárhæð	Millifærð fjárhæð
02 354 Fjölbrautaskóli Vesturlands	50.822	02 514 Iðnskólinn í Reykjavík	-13.527
02 318 Framhaldsskólar, stofnkostnaður	-200	02 319 Framhaldsskólar, almennt	13.527
02 319 Framhaldsskólar, almennt	-50.622	02 516 Iðnskólinn í Hafnarfirði	40.390
02 355 Framhaldsskólinn í Vestm.eyjum ...	14.106	02 319 Framhaldsskólar, almennt	-40.390
02 319 Framhaldsskólar, almennt	-14.106	02 872 Lánasjóður íslenskra námsmanna.	-63.400
02 356 Fjölbrautaskóli Norðurlands vestra	13.663	09 989 Launa- og verðlagsmál.....	63.400
02 319 Framhaldsskólar, almennt	-13.663	02 901 Fornleifavernd ríkisins	54
02 357 Fjölbrautaskóli Suðurlands	33.469	02 902 Þjóðminjasafn Íslands	-54
02 319 Framhaldsskólar, almennt	-33.469	02 902 Þjóðminjasafn Íslands	-5.654
02 358 Verkmenntaskóli Austurlands	12.640	02 901 Fornleifavernd ríkisins	54
02 319 Framhaldsskólar, almennt	-12.640	02 919 Söfn, ýmis framlög	-400
02 359 Verkmenntaskólinn á Akureyri	9.256	02 969 Menningarstofnanir, viðhald og stofnkostnaður.....	6.000
02 319 Framhaldsskólar, almennt	-9.256	02 905 Landsbókasafn Íslands - Háskólabókasafn	8.583
02 360 Fjölbrautaskólinn í Garðabæ	78.018	02 199 Ráðstöfunarfé	-600
02 319 Framhaldsskólar, almennt	-78.018	02 299 Háskóla- og rannsóknastarfsemi	-5.833
02 361 Framhaldsskólinn í A-Skaftafellssýslu	14.600	09 990 Ríkisstjórnarákvarðanir	-2.150
02 319 Framhaldsskólar, almennt	-14.600	02 919 Söfn, ýmis framlög	-200
02 362 Framhaldsskólinn á Húsavík	1.430	02 199 Ráðstöfunarfé	-200
02 318 Framhaldsskólar, stofnkostnaður	-1.200	02 902 Þjóðminjasafn Íslands	400
02 319 Framhaldsskólar, almennt	-8.446	02 969 Menningarstofnanir, viðhald og stofnkostnaður	9.500
02 362 Framhaldsskólinn á Húsavík	8.216	02 902 Þjóðminjasafn Íslands	-6.000
02 363 Framhaldsskólinn á Laugum	22.600	09 481 Útgjöld skv. heimildarákvæðum	-3.000
02 319 Framhaldsskólar, almennt	-22.600	09 990 Ríkisstjórnarákvarðanir	-500
02 365 Borgarholtsskóli	71.708	02 982 Listir, framlög	9.050
02 319 Framhaldsskólar, almennt	-71.438	02 199 Ráðstöfunarfé	-4.700
09 973 Tapaðar kröfur og tjónabætur	-270	09 990 Ríkisstjórnarákvarðanir	-4.350
02 430 Samskiptamiðstöð heyrnarlausra og heyrnarskertra	7.200	02 985 Alþjóðleg samskipti	-28.776
02 319 Framhaldsskólar, almennt	-7.200	08 301 Landlæknir	7.476
02 506 Vélskóli Íslands	7.750	09 989 Launa- og verðlagsmál.....	21.300
02 319 Framhaldsskólar, almennt	-7.300	02 989 Ýmis ípróttamál	4.100
09 973 Tapaðar kröfur og tjónabætur	-450	02 199 Ráðstöfunarfé	-100
02 507 Stýrimannaskólinn í Reykjavík	1.200	09 990 Ríkisstjórnarákvarðanir	-4.000
02 319 Framhaldsskólar, almennt	-1.200	02 996 Íslenska upplýsingasamfélagið	-23.889
		02 101 Menntamálaráðuneyti, aðalskrifstofa	1.708
		02 319 Framhaldsskólar, almennt	-7.319
		09 481 Útgjöld skv. heimildarákvæðum	29.500

Skýrirlit 5. Millifærslur fjárheimilda innan A-hluta

Í þús. kr.	Millifærð fjárhæð	Millifærð fjárhæð	
02 999 Ýmislegt.....	18.943	03 307 Sendiráð Íslands í Stokkhólmi	600
02 101 Menntamálaráðuneyti, aðalskrifstofa	605	09 989 Launa- og verðlagsmál.....	400
02 199 Ráðstöfunarfé	-18.548	09 990 Ríkisstjórnarákvarðanir	-1.000
09 990 Ríkisstjórnarákvarðanir	-1.000		
03 Utanríkisráðuneyti	-111.513	03 308 Sendiráð Íslands í Washington.....	-6.400
		09 989 Launa- og verðlagsmál.....	6.400
03 101 Utanríkisráðuneyti, aðalskrifstofa..	37.700	03 309 Fastanefnd Íslands hjá Sameinuðu	
01 190 Ýmis verkefni	-1.000	þjóðunum og aðalræðismaður	
03 190 Ýmis verkefni	-17.500	Íslands í New York.....	-11.100
03 199 Ráðstöfunarfé	-5.000	09 989 Launa- og verðlagsmál.....	11.100
03 390 Þróunarsamvinnustofnun Íslands.....	-3.000		
03 401 Alþjóðastofnanir	-8.000	03 310 Sendiráð Íslands í Brussel	
03 996 Íslenska upplýsingasamfélagið	-11.000	og hjá Evrópusambandinu.....	-4.100
09 481 Útgjöld skv. heimildarákvæðum	13.600	09 989 Launa- og verðlagsmál.....	4.100
09 973 Tapaðar kröfur og tjónabætur	-300		
09 990 Ríkisstjórnarákvarðanir	-5.500	03 311 Fastanefnd Íslands hjá	
		Norður-Atlantshafsbandalaginu	-3.100
03 190 Ýmis verkefni	-17.500	09 989 Launa- og verðlagsmál.....	3.100
03 101 Utanríkisráðuneyti, aðalskrifstofa.....	17.500		
		03 312 Fastanefnd Íslands hjá	
03 199 Ráðstöfunarfé	-5.000	alþjóðastofnunum og EFTA í Genf.	-600
03 101 Utanríkisráðuneyti, aðalskrifstofa.....	5.000	09 989 Launa- og verðlagsmál.....	600
03 391 Þróunarmál og			
alþjóðleg hjálparstarfsemi	2.000	03 313 Sendiráð Íslands í Vínarborg og	
09 990 Ríkisstjórnarákvarðanir	-2.000	fastanefnd hjá Öryggis- og	
		samvinnustofnun Evrópu.....	-1.900
03 201 Sýslumaðurinn á Keflavíkurflugvelli	14.937	09 989 Launa- og verðlagsmál.....	1.900
06 390 Ýmis löggæslumál.....	-10.937		
09 212 Skatta- og tollamál, ýmis útgjöld	-20.900	03 314 Sendiráð Íslands í Peking	-6.100
09 262 Tollstjórnin í Reykjavík	16.900	09 989 Launa- og verðlagsmál.....	6.100
03 301 Sendiráð Íslands í Berlín.....	-2.900	03 315 Sendiráð Íslands í Ottawa	-4.900
09 989 Launa- og verðlagsmál.....	2.900	09 989 Launa- og verðlagsmál.....	4.900
03 302 Sendiráð Íslands í Kaupmannahöfn	-1.800	03 316 Sendiráð Íslands í Tókíó	-11.500
09 989 Launa- og verðlagsmál.....	1.800	09 989 Launa- og verðlagsmál.....	11.500
03 303 Sendiráð Íslands í London.....	-4.500	03 317 Sendiráð Íslands í Helsinki	-2.000
09 989 Launa- og verðlagsmál.....	4.500	09 989 Launa- og verðlagsmál.....	2.000
03 304 Sendiráð Íslands í Moskvu	-6.000	03 318 Fastanefnd Íslands	
09 989 Launa- og verðlagsmál.....	6.000	hjá Evrópuráðinu	-1.100
		09 989 Launa- og verðlagsmál.....	1.100
03 305 Sendiráð Íslands í Osló.....	1.100		
09 989 Launa- og verðlagsmál.....	-1.100	03 319 Sendiráð Íslands í Mapútó.....	-1.500
		09 989 Launa- og verðlagsmál.....	1.500
03 306 Sendiráð Íslands í París og fasta-			
nefnd hjá OECD, UNESCO og FAO	-4.200	03 320 Sendiráð, almennt	-4.700
09 989 Launa- og verðlagsmál.....	4.200	03 996 Íslenska upplýsingasamfélagið	-600
		09 989 Launa- og verðlagsmál.....	5.300

Séryfirlit 5. Millifærslur fjárheimilda innan A-hluta

Í þús. kr.	Millifærð fjárhæð	Millifærð fjárhæð	
03 390 Próunarsamvinnustofnun Íslands ..	-34.050	05 Sjávarútvegsráðuneyti	7.600
03 101 Utanríkisráðuneyti, aðalskrifstofa	3.000	05 190 Ýmis verkefni	15.600
09 973 Tapaðar kröfur og tjónabætur	-1.650	05 199 Ráðstöfunarfé	-3.000
09 989 Launa- og verðlagsmál.....	32.700	05 213 Verðlagsstofa skiptaverðs	-5.000
03 391 Próunarmál og		09 989 Launa- og verðlagsmál.....	2.400
alþjóðleg hjálparstarfsemi.....	7.800	09 990 Ríkisstjórnarákvarðanir	-10.000
03 199 Ráðstöfunarfé.....	-2.000	05 199 Ráðstöfunarfé	-3.000
09 989 Launa- og verðlagsmál.....	5.200	05 190 Ýmis verkefni.....	3.000
09 990 Ríkisstjórnarákvarðanir	-11.000	05 213 Verðlagsstofa skiptaverðs	-5.000
03 401 Alþjóðastofnanir	-27.100	05 190 Ýmis verkefni.....	5.000
03 101 Utanríkisráðuneyti, aðalskrifstofa	8.000	06 Dóms- og kirkjumálaráðuneyti	-2.037
09 989 Launa- og verðlagsmál.....	28.700	06 101 Dóms- og kirkjumálaráðuneyti,	
09 990 Ríkisstjórnarákvarðanir	-9.600	aðalskrifstofa	6.173
03 996 Íslenska upplýsingasamfélagið	-11.600	06 996 Íslenska upplýsingasamfélagið	-6.173
03 101 Utanríkisráðuneyti, aðalskrifstofa	11.000	06 102 Stjórnartíðindi	1.000
03 320 Sendiráð, almennt	600	06 996 Íslenska upplýsingasamfélagið	-1.000
04 Landbúnaðarráðuneyti.....	21.500	06 190 Ýmis verkefni	23.907
04 101 Landbúnaðarráðuneyti, aðalskrifst.	6.000	06 199 Ráðstöfunarfé.....	-16.000
04 199 Ráðstöfunarfé.....	-6.000	06 303 Ríkislögreglustjóri	2.000
04 190 Ýmis verkefni	18.000	06 390 Ýmis löggæslumál	2.293
04 996 Íslenska upplýsingasamfélagið	-4.000	09 989 Launa- og verðlagsmál.....	300
09 989 Launa- og verðlagsmál.....	300	09 990 Ríkisstjórnarákvarðanir	-12.500
09 990 Ríkisstjórnarákvarðanir	-14.300	06 199 Ráðstöfunarfé	-16.000
04 199 Ráðstöfunarfé	-6.000	06 190 Ýmis verkefni.....	16.000
04 101 Landbúnaðarráðuneyti, aðalskrifstofa	6.000	06 210 Héraðsdómstólar.....	14.600
04 211 Rannsóknastofnun landbúnaðarins	10.000	06 391 Húsnæði löggæslustofnana	-5.000
04 996 Íslenska upplýsingasamfélagið	-10.000	06 491 Húsnæði og búnaður sýslumanna	-4.600
04 271 Hólaskóli á Hólum í Hjaltadal.....	26.000	06 996 Íslenska upplýsingasamfélagið	-5.000
04 996 Íslenska upplýsingasamfélagið	-6.000	06 231 Málskostnaður í opinberum málum	-1.485
11 299 Iðja og iðnaður, framlög	-20.000	06 311 Lögreglustjórinn í Reykjavík	1.485
04 311 Landgræðsla ríkisins.....	6.000	06 303 Ríkislögreglustjóri	61.320
04 996 Íslenska upplýsingasamfélagið	-6.000	06 190 Ýmis verkefni.....	-2.000
04 996 Íslenska upplýsingasamfélagið	-38.500	06 341 Áfengis- og fíkniefnamál.....	-8.500
04 190 Ýmis verkefni.....	4.000	06 390 Ýmis löggæslumál	-42.120
04 211 Rannsóknastofnun landbúnaðarins...	10.000	06 490 Ýmis rekstrarkostnaður	
04 271 Hólaskóli á Hólum í Hjaltadal	6.000	sýslumannsembætta	-7.700
04 311 Landgræðsla ríkisins	6.000	06 996 Íslenska upplýsingasamfélagið	-500
09 481 Útgjöld skv. heimildarákvæðum	12.500	08 370 Sjúkrahús með fjölþætta starfsemi ...	-500

Skýrirlit 5. Millifærslur fjárheimilda innan A-hluta

Í þús. kr.	Millifærð fjárhæð	Millifærð fjárhæð	
06 311 Lögreglustjórinn í Reykjavík.....	88.054	06 398 Útlendingaeftirlitið.....	395
06 231 Málskostnaður í opinberum málum...	-1.485	06 390 Ýmis löggæslumál.....	-395
06 341 Áfengis- og fíkniefnamál.....	-50.061	06 411 Sýslumaðurinn í Reykjavík	14.951
06 390 Ýmis löggæslumál.....	-36.508	06 490 Ýmis rekstrarkostnaður	
06 321 Almannavarnir ríkisins	-42.200	sýslumannsembætta	-12.601
06 391 Húsnæði löggæslustofnana	42.200	06 491 Húsnæði og búnaður sýslumanna	-2.350
06 341 Áfengis- og fíkniefnamál.....	14.939	06 412 Sýslumaðurinn á Akranesi.....	4.073
06 311 Lögreglustjórinn í Reykjavík	61	06 390 Ýmis löggæslumál.....	-2.677
06 341 Áfengis- og fíkniefnamál.....	10.000	06 490 Ýmis rekstrarkostnaður	
06 390 Ýmis löggæslumál.....	-25.000	sýslumannsembætta	-1.396
06 390 Ýmis löggæslumál.....	-142.429	06 413 Sýslumaðurinn í Borgarnesi	1.461
03 201 Sýslumaðurinn á Keflavíkflugvelli...	10.937	06 390 Ýmis löggæslumál.....	-627
06 190 Ýmis verkefni.....	-2.293	06 490 Ýmis rekstrarkostnaður	
06 303 Ríkislögreglustjóri	42.120	sýslumannsembætta	-834
06 311 Lögreglustjórinn í Reykjavík	36.508	06 414 Sýslumaðurinn í Stykkishólmi	1.122
06 341 Áfengis- og fíkniefnamál.....	25.000	06 390 Ýmis löggæslumál.....	-506
06 398 Útlendingaeftirlitið	395	06 490 Ýmis rekstrarkostnaður	
06 412 Sýslumaðurinn á Akranesi.....	2.677	sýslumannsembætta	-616
06 413 Sýslumaðurinn í Borgarnesi	627	06 415 Sýslumaðurinn í Búðardal.....	2.076
06 414 Sýslumaðurinn í Stykkishólmi	506	06 390 Ýmis löggæslumál.....	-1.111
06 415 Sýslumaðurinn í Búðardal	1.111	06 490 Ýmis rekstrarkostnaður	
06 416 Sýslumaðurinn á Patreksfirði.....	40	sýslumannsembætta	-965
06 418 Sýslumaðurinn á Ísafirði	96	06 416 Sýslumaðurinn á Patreksfirði	10.479
06 420 Sýslumaðurinn á Blönduósi.....	1.000	06 390 Ýmis löggæslumál.....	-40
06 421 Sýslumaðurinn á Sauðárkróki	4.686	06 490 Ýmis rekstrarkostnaður	
06 422 Sýslumaðurinn á Siglufirði.....	837	sýslumannsembætta	-10.439
06 424 Sýslumaðurinn á Akureyri.....	1.057	06 417 Sýslumaðurinn í Bolungarvík.....	439
06 426 Sýslumaðurinn á Seyðisfirði	2.203	06 490 Ýmis rekstrarkostnaður	
06 428 Sýslumaðurinn á Eskifirði	250	sýslumannsembætta	-439
06 430 Sýslumaðurinn í Vík í Mýrdal	3.070	06 418 Sýslumaðurinn á Ísafirði	5.698
06 431 Sýslumaðurinn á Hvolsvelli	823	06 341 Áfengis- og fíkniefnamál.....	-5.000
06 432 Sýslumaðurinn í Vestmannaeyjum	1.551	06 390 Ýmis löggæslumál.....	-96
06 433 Sýslumaðurinn á Selfossi	534	06 490 Ýmis rekstrarkostnaður	
06 434 Sýslumaðurinn í Keflavík	3.346	sýslumannsembætta	-602
06 436 Sýslumaðurinn í Hafnarfirði	2.873	06 419 Sýslumaðurinn á Hólmavík.....	1.939
06 437 Sýslumaðurinn í Kópavogi.....	2.475	06 490 Ýmis rekstrarkostnaður	
06 391 Húsnæði löggæslustofnana	36.619	sýslumannsembætta	-1.939
06 210 Héraðsdómstólar.....	5.000	06 420 Sýslumaðurinn á Blönduósi.....	1.559
06 321 Almannavarnir ríkisins	-42.200	06 390 Ýmis löggæslumál.....	-1.000
06 491 Húsnæði og búnaður sýslumanna	581	06 490 Ýmis rekstrarkostnaður	
06 395 Landhelgisgæsla Íslands	600	sýslumannsembætta	-559
09 973 Tapaðar kröfur og tjónabætur	-600		
06 397 Schengen samstarf	-6.782		
06 490 Ýmis rekstrarkostnaður			
sýslumannsembætta	6.782		

Séryfirlit 5. Millifærslur fjárheimilda innan A-hluta

Í þús. kr.	Millifærð fjárhæð	Millifærð fjárhæð	Millifærð fjárhæð
06 421 Sýslumaðurinn á Sauðárkróki	11.289	06 421 Sýslumaðurinn á Sauðárkróki	5.000
06 341 Áfengis- og fíkniefnamál.....	-5.000	06 424 Sýslumaðurinn á Akureyri.....	5.000
06 390 Ýmis löggæslumál.....	-4.686	06 426 Sýslumaðurinn á Seyðisfirði	5.000
06 490 Ýmis rekstrarkostnaður sýslumannsembætta	-1.603	06 436 Sýslumaðurinn í Hafnarfirði	5.000
06 422 Sýslumaðurinn á Siglufirði.....	1.284	06 490 Ýmis rekstrarkostnaður sýslumannsembætta	-1.085
06 390 Ýmis löggæslumál.....	-837	06 491 Húsnæði og búnaður sýslumanna	-3.071
06 490 Ýmis rekstrarkostnaður sýslumannsembætta	-447	06 432 Sýslumaðurinn í Vestmannaeyjum.	2.273
06 423 Sýslumaðurinn á Ólafsfirði	462	06 390 Ýmis löggæslumál.....	-1.551
06 490 Ýmis rekstrarkostnaður sýslumannsembætta	-462	06 490 Ýmis rekstrarkostnaður sýslumannsembætta	-722
06 424 Sýslumaðurinn á Akureyri.....	7.389	06 433 Sýslumaðurinn á Selfossi	3.187
06 341 Áfengis- og fíkniefnamál.....	-5.000	06 390 Ýmis löggæslumál.....	-534
06 390 Ýmis löggæslumál.....	-1.057	06 490 Ýmis rekstrarkostnaður sýslumannsembætta	-2.653
06 490 Ýmis rekstrarkostnaður sýslumannsembætta	-1.332	06 434 Sýslumaðurinn í Keflavík	4.266
06 425 Sýslumaðurinn á Húsavík	593	06 390 Ýmis löggæslumál.....	-3.346
06 490 Ýmis rekstrarkostnaður sýslumannsembætta	-593	06 490 Ýmis rekstrarkostnaður sýslumannsembætta	-920
06 426 Sýslumaðurinn á Seyðisfirði.....	8.351	06 436 Sýslumaðurinn í Hafnarfirði.....	8.838
06 341 Áfengis- og fíkniefnamál.....	-5.000	06 341 Áfengis- og fíkniefnamál.....	-5.000
06 390 Ýmis löggæslumál.....	-2.203	06 390 Ýmis löggæslumál.....	-2.873
06 490 Ýmis rekstrarkostnaður sýslumannsembætta	-1.148	06 490 Ýmis rekstrarkostnaður sýslumannsembætta	-965
06 428 Sýslumaðurinn á Eskifirði	1.133	06 437 Sýslumaðurinn í Kópavogi.....	6.002
06 390 Ýmis löggæslumál.....	-250	06 390 Ýmis löggæslumál.....	-2.475
06 490 Ýmis rekstrarkostnaður sýslumannsembætta	-883	06 490 Ýmis rekstrarkostnaður sýslumannsembætta	-1.239
06 429 Sýslumaðurinn á Höfn í Hornafirði	2.474	06 491 Húsnæði og búnaður sýslumanna	-2.288
06 490 Ýmis rekstrarkostnaður sýslumannsembætta	-2.474	06 490 Launa- og verðlagsmál.....	-1.400
06 430 Sýslumaðurinn í Vík í Mýrdal	5.961	06 490 Ýmis rekstrarkostnaður sýslumannsembætta	-50.725
06 390 Ýmis löggæslumál.....	-3.070	06 303 Ríkislögreglustjóri	7.700
06 490 Ýmis rekstrarkostnaður sýslumannsembætta	-2.891	06 411 Sýslumaðurinn í Reykjavík.....	12.601
06 431 Sýslumaðurinn á Hvolsvelli.....	-68.521	06 412 Sýslumaðurinn á Akranesi.....	1.396
06 303 Ríkislögreglustjóri	8.500	06 413 Sýslumaðurinn í Borgarnesi	834
06 311 Lögreglustjórinn í Reykjavík	40.000	06 414 Sýslumaðurinn í Stykkishólmi	616
06 390 Ýmis löggæslumál.....	-823	06 415 Sýslumaðurinn í Búðardal	965
06 418 Sýslumaðurinn á Ísafirði.....	5.000	06 416 Sýslumaðurinn á Patreksfirði.....	10.439
		06 417 Sýslumaðurinn í Bolungarvík.....	439
		06 418 Sýslumaðurinn á Ísafirði.....	602
		06 419 Sýslumaðurinn á Hólmavík.....	1.939
		06 420 Sýslumaðurinn á Blönduósi.....	559
		06 421 Sýslumaðurinn á Sauðárkróki	1.603

Sérfirlit 5. Millifærslur fjárheimilda innan A-hluta

Í þús. kr.	Millifærð fjárhæð	Millifærð fjárhæð	Millifærð fjárhæð	
06 422	Sýslumaðurinn á Siglufirði.....	447	07 272 Varasjóður viðbótarlána.....	2.577
06 423	Sýslumaðurinn á Ólafsfirði	462	09 481 Útgjöld skv. heimildarákvæðum	-2.577
06 424	Sýslumaðurinn á Akureyri.....	1.332	07 313 Jafnréttisstofa.....	5.502
06 425	Sýslumaðurinn á Húsavík.....	593	07 190 Ýmis verkefni.....	-2.502
06 426	Sýslumaðurinn á Seyðisfirði	1.148	07 999 Félagsmál, ýmis starfsemi.....	-1.000
06 428	Sýslumaðurinn á Eskifirði	883	09 990 Ríkisstjórnarákvarðanir	-2.000
06 429	Sýslumaðurinn á Höfn í Hornafirði	2.474	07 401 Barnaverndarráð	-2.800
06 430	Sýslumaðurinn í Vík í Mýrdal	2.891	07 190 Ýmis verkefni.....	2.800
06 431	Sýslumaðurinn á Hvolsvelli	1.085	07 700 Málefni fatlaðra.....	-49.500
06 432	Sýslumaðurinn í Vestmannaeyjum	722	07 701 Málefni fatlaðra, Reykjavík	8.300
06 433	Sýslumaðurinn á Selfossi	2.653	07 702 Málefni fatlaðra, Reykjanesi	20.000
06 434	Sýslumaðurinn í Keflavík	920	07 703 Málefni fatlaðra, Vesturlandi.....	200
06 436	Sýslumaðurinn í Hafnarfirði	965	07 704 Málefni fatlaðra, Vestfjörðum.....	1.000
06 437	Sýslumaðurinn í Kópavogi.....	1.239	07 706 Málefni fatlaðra, Norðurlandi eystra..	8.900
06 490	Ýmis rekstrarkostnaður		07 707 Málefni fatlaðra, Austurlandi.....	3.000
	sýslumannsembætta	-6.782	07 708 Málefni fatlaðra, Suðurlandi	5.800
08 522	Heilsugæslustöðin Borgarnesi	500	07 720 Skálatúnsheimilið, Mosfellsbæ.....	2.300
08 524	Heilsugæslustöðin Ólafsvík	500	07 701 Málefni fatlaðra, Reykjavík	11.700
08 525	Heilsugæslustöðin Grundarfirði.....	400	07 700 Málefni fatlaðra.....	-8.300
			07 999 Félagsmál, ýmis starfsemi.....	-3.400
06 491 Húsnæði og búnaður sýslumanna.	-11.728		07 702 Málefni fatlaðra, Reykjanesi.....	103.000
06 210	Héraðsdómstólar.....	4.600	07 700 Málefni fatlaðra.....	-20.000
06 391	Húsnæði löggæslustofnana	-581	08 373 Landspítali, háskólasjúkrahús	-83.000
06 411	Sýslumaðurinn í Reykjavík.....	2.350	07 703 Málefni fatlaðra, Vesturlandi	200
06 431	Sýslumaðurinn á Hvolsvelli	3.071	07 700 Málefni fatlaðra.....	-200
06 437	Sýslumaðurinn í Kópavogi.....	2.288	07 704 Málefni fatlaðra, Vestfjörðum.....	2.600
06 996 Íslenska upplýsingasamfélagið.....	-15.673		07 700 Málefni fatlaðra.....	-1.000
06 101	Dóms- og kirkjumálaráðuneyti,		09 973 Tapaðar kröfur og tjónabætur	-1.600
	aðalskrifstofa	6.173	07 706 Málefni fatlaðra, Norðurlandi eystra	8.900
06 102	Stjórnartíðindi	1.000	07 700 Málefni fatlaðra.....	-8.900
06 210	Héraðsdómstólar.....	5.000	07 707 Málefni fatlaðra, Austurlandi	3.000
06 303	Ríkislögreglustjóri	500	07 700 Málefni fatlaðra.....	-3.000
09 481	Útgjöld skv. heimildarákvæðum	3.000	07 708 Málefni fatlaðra, Suðurlandi	5.800
07 Félagsmálaráðuneyti.....	91.577		07 700 Málefni fatlaðra.....	-5.800
07 101 Félagsmálaráðuneyti, aðalskrifstofa	26.976		07 720 Skálatúnsheimilið, Mosfellsbæ	2.300
07 190	Ýmis verkefni.....	-5.800	07 700 Málefni fatlaðra.....	-2.300
07 950	Rekstrarhagræðing.....	-16.176	07 950 Rekstrarhagræðing	-16.176
07 999	Félagsmál, ýmis starfsemi.....	-5.000	07 101 Félagsmálaráðuneyti, aðalskrifstofa..	16.176
07 190 Ýmis verkefni	-502			
07 101	Félagsmálaráðuneyti, aðalskrifstofa..	5.800		
07 313	Jafnréttisstofa.....	2.502		
07 401	Barnaverndarráð.....	-2.800		
07 996	Íslenska upplýsingasamfélagið	-5.000		

Sérfirlit 5. Millifærslur fjárheimilda innan A-hluta

Í þús. kr.	Millifærð fjárhæð	Millifærð fjárhæð	Millifærð fjárhæð
07 981 Vinnumál.....	-100	08 579 Heilsugæslustöðin Porlákshöfn.....	300
09 989 Launa- og verðlagsmál.....	100	08 582 Heilsugæslustöðin Hafnarfirði	2.000
07 996 Íslenska upplýsingasamfélagið	-8.500	08 583 Heilsugæslustöðin Garðabæ.....	200
07 190 Ýmis verkefni.....	5.000	08 584 Heilsugæsla í Kópavogi.....	500
09 481 Útgjöld skv. heimildarákvæðum	3.500	08 585 Heilsugæslustöðin Seltjarnarnesi	1.000
07 999 Félagsmál, ýmis starfsemi.....	1.600	08 586 Heilsugæslustöðin Mosfellsbæ	1.300
07 101 Félagsmálaráðuneyti, aðalskrifstofa ..	5.000	08 711 Heilbrigðisstofnunin Akranesi.....	600
07 199 Ráðstöfunarfé.....	-5.000	08 715 St. Fransiskusspítali, Stykkishólmi	100
07 313 Jafnréttisstofa.....	1.000	08 721 Heilbrigðisstofnunin Patreksfirði.....	400
07 701 Málefni fatlaðra, Reykjavík	3.400	08 725 Heilbrigðisstofnunin Ísafjarðarbæ	200
09 990 Ríkisstjórnarákvarðanir	-6.000	08 731 Heilbrigðisstofnunin Bolungarvík.....	100
08 Heilbrigðis- og tryggingamálaráðuneyti	-276.124	08 735 Heilbrigðisstofnunin Hólmavík.....	100
08 101 Heilbrigðis og trygginga-		08 741 Heilbrigðisstofnunin Hvammstanga ..	300
málaráðuneyti, aðalskrifstofa.....	4.500	08 745 Heilbrigðisstofnunin Blönduósi	300
08 379 Sjúkrahús, óskipt.....	-2.000	08 751 Heilbrigðisstofnunin Sauðárkróki	700
09 990 Ríkisstjórnarákvarðanir	-2.500	08 755 Heilbrigðisstofnunin Siglufirði.....	200
08 199 Ráðstöfunarfé	-8.000	08 761 Heilbrigðisstofnun Pingeyinga.....	500
08 399 Heilbrigðismál, ýmis starfsemi	8.000	08 777 Heilbrigðisstofnun Austurlands	1.700
08 201 Tryggingastofnun ríkisins	17.300	08 781 Heilbrigðisstofnunin Vestmannaeyjum	900
08 379 Sjúkrahús, óskipt.....	-8.600	08 785 Heilbrigðisstofnunin Selfossi	2.600
08 996 Íslenska upplýsingasamfélagið	-8.700	08 791 Heilbrigðisstofnunin Suðurnesjum	2.300
08 203 Bætur samkvæmt lögum um		09 989 Launa- og verðlagsmál.....	204.800
félagslega aðstoð.....	-77.800	08 207 Verkgreiðslur til sjúkrahúsa og	
08 495 Daggjaldastofnanir	48.100	heilsugæslustöðva	-759.000
08 496 Reynslusveitarfélagið Akureyri	29.700	08 206 Sjúkratryggingar	105.400
08 206 Sjúkratryggingar	-127.700	08 358 Fjórðungssjúkrahúsið Akureyri	-30.000
08 207 Verkgreiðslur til sjúkrahúsa og		08 373 Landspítali, háskólasjúkrahús	415.200
heilsugæslustöðva.....	-105.400	08 400 St. Jósefsspítali, Hafnarfirði	-20.700
08 505 Heilsugæsla í Reykjavík.....	3.600	08 495 Daggjaldastofnanir	5.000
08 515 Heilsugæslustöðin		08 505 Heilsugæsla í Reykjavík.....	65.000
Lágmúla í Reykjavík.....	1.200	08 510 Heilsuverndarstöðin í Reykjavík	15.000
08 522 Heilsugæslustöðin Borgarnesi	800	08 515 Heilsugæslustöðin	
08 524 Heilsugæslustöðin Ólafsvík	700	Lágmúla í Reykjavík.....	3.000
08 525 Heilsugæslustöðin Grundarfirði.....	100	08 522 Heilsugæslustöðin Borgarnesi	4.300
08 526 Heilsugæslustöðin Búðardal	300	08 524 Heilsugæslustöðin Ólafsvík	5.400
08 552 Heilsugæslustöðin Dalvík	400	08 525 Heilsugæslustöðin Grundarfirði.....	1.400
08 553 Reynslusveitarfélagið Akureyri	1.700	08 526 Heilsugæslustöðin Búðardal	3.200
08 568 Reynslusveitarfélagið Hornafjörður ...	800	08 551 Heilsugæslustöðin Ólafsfirði.....	2.600
08 571 Heilsugæslustöðin Kirkjubæjarklaustri	200	08 552 Heilsugæslustöðin Dalvík	1.100
08 572 Heilsugæslustöðin Vík í Mýrdal	200	08 553 Reynslusveitarfélagið Akureyri	29.000
08 574 Heilsugæslustöðin Rangárþingi	1.000	08 568 Reynslusveitarfélagið Hornafjörður ...	3.900
08 576 Heilsugæslustöðin Laugarási	400	08 571 Heilsugæslustöðin Kirkjubæjarklaustri	1.300
08 578 Heilsugæslustöðin Hveragerði	600	08 572 Heilsugæslustöðin Vík í Mýrdal	2.300
		08 574 Heilsugæslustöðin Rangárþingi	5.500
		08 576 Heilsugæslustöðin Laugarási	5.300
		08 578 Heilsugæslustöðin Hveragerði	4.100
		08 579 Heilsugæslustöðin Porlákshöfn.....	2.600
		08 582 Heilsugæslustöðin Hafnarfirði	22.700
		08 583 Heilsugæslustöðin Garðabæ.....	9.300
		08 584 Heilsugæsla í Kópavogi.....	12.200

Skýrirlit 5. Millifærslur fjárheimilda innan A-hluta

Í þús. kr.	Millifærð fjárhæð	Millifærð fjárhæð	
08 585 Heilsugæslustöðin Seltjarnarnesi	13.500	08 495 Daggjaldastofnanir	13.700
08 586 Heilsugæslustöðin Mosfellsbæ	5.600	08 568 Reynslusveitarfélagið Hornafjörður ...	500
08 711 Heilbrigðisstofnunin Akranesi.....	-2.400	08 711 Heilbrigðisstofnunin Akranesi.....	8.900
08 715 St. Fransiskusspítali, Stykkishólmi....	1.800	08 725 Heilbrigðisstofnunin Ísafjarðarbæ	500
08 721 Heilbrigðisstofnunin Patreksfirði.....	1.200	08 751 Heilbrigðisstofnunin Sauðárkróki	5.200
08 725 Heilbrigðisstofnunin Ísafjarðarbæ	2.000	08 755 Heilbrigðisstofnunin Siglufirði.....	7.400
08 731 Heilbrigðisstofnunin Bolungarvík.....	600	08 761 Heilbrigðisstofnun Pingeyinga.....	3.000
08 735 Heilbrigðisstofnunin Hólmavík.....	600	08 777 Heilbrigðisstofnun Austurlands	14.700
08 741 Heilbrigðisstofnunin Hvammstanga ..	1.000	08 785 Heilbrigðisstofnunin Selfossi	1.700
08 745 Heilbrigðisstofnunin Blönduósi	1.400	08 373 Landspítali, háskólasjúkrahús	495.850
08 751 Heilbrigðisstofnunin Sauðárkróki	3.400	07 702 Málefni fatlaðra, Reykjanesi	83.000
08 755 Heilbrigðisstofnunin Siglufirði.....	1.200	08 207 Verkgreiðslur til sjúkrahúsa og	
08 761 Heilbrigðisstofnun Pingeyinga.....	8.000	heilsugæslustöðva.....	-415.200
08 777 Heilbrigðisstofnun Austurlands	23.100	08 370 Sjúkrahús með fjölþætta starfsemi ...	-130.650
08 781 Heilbrigðisstofnunin Vestmannaeyjum	4.700	08 399 Heilbrigðismál, ýmis starfsemi	-33.000
08 785 Heilbrigðisstofnunin Selfossi	8.200	08 378 Læknishéraðasjóður	-5.100
08 791 Heilbrigðisstofnunin Suðurnesjum	11.000	08 500 Heilsugæslustöðvar, almennt	5.100
08 301 Landlæknir	24.576	08 379 Sjúkrahús, óskipt.....	-82.700
02 985 Alþjóðleg samskipti	-7.476	08 101 Heilbrigðis og trygginga-	
08 370 Sjúkrahús með fjölþætta starfsemi ...	-700	málaráðuneyti, aðalskrifstofa	2.000
08 399 Heilbrigðismál, ýmis starfsemi	-16.400	08 201 Tryggingastofnun ríkisins.....	8.600
08 324 Heyrnar- og talmeinaastöð Íslands .	111.900	08 399 Heilbrigðismál, ýmis starfsemi	13.600
08 340 Málefni fatlaðra.....	-2.000	08 431 Heilsustofnun	
08 399 Heilbrigðismál, ýmis starfsemi	-109.900	Náttúrulækningafélags Íslands.....	10.000
08 340 Málefni fatlaðra.....	2.000	08 505 Heilsugæsla í Reykjavík.....	18.900
08 324 Heyrnar- og talmeinaastöð Íslands	2.000	08 578 Heilsugæslustöðin Hveragerði	9.000
08 370 Sjúkrahús með fjölþætta starfsemi ...	-4.000	08 582 Heilsugæslustöðin Hafnarfirði	13.700
08 358 Fjórðungssjúkrahúsið Akureyri	5.000	08 761 Heilbrigðisstofnun Pingeyinga.....	6.900
08 207 Verkgreiðslur til sjúkrahúsa og		08 381 Sjúkrahús og læknisbústaðir	-21.070
heilsugæslustöðva.....	30.000	08 370 Sjúkrahús með fjölþætta starfsemi ...	-19.830
08 370 Sjúkrahús með fjölþætta starfsemi ...	-33.000	08 431 Heilsustofnun	
08 501 Sjúkraflutningar	-2.000	Náttúrulækningafélags Íslands.....	4.000
08 368 Sólvangur, Hafnarfirði	11.000	08 721 Heilbrigðisstofnunin Patreksfirði.....	2.000
08 499 Hjúkrunarheimili.....	-11.000	08 741 Heilbrigðisstofnunin Hvammstanga ..	1.100
08 370 Sjúkrahús með fjölþætta starfsemi	-282.280	08 745 Heilbrigðisstofnunin Blönduósi	4.600
06 303 Ríkislögreglustjóri	500	08 751 Heilbrigðisstofnunin Sauðárkróki	5.000
08 301 Landlæknir.....	700	08 755 Heilbrigðisstofnunin Siglufirði.....	9.700
08 340 Málefni fatlaðra.....	4.000	08 761 Heilbrigðisstofnun Pingeyinga.....	7.500
08 358 Fjórðungssjúkrahúsið Akureyri	33.000	08 777 Heilbrigðisstofnun Austurlands	5.500
08 373 Landspítali, háskólasjúkrahús	130.650	08 791 Heilbrigðisstofnunin Suðurnesjum	1.500
08 381 Sjúkrahús og læknisbústaðir.....	19.830	08 399 Heilbrigðismál, ýmis starfsemi.....	-129.450
08 420 Samtök áhugamanna um		08 199 Ráðstöfunarfé.....	-8.000
áfengisvandamálið.....	30.000	08 301 Landlæknir.....	16.400
08 430 Sjálfsbjörg, hjúkrunar- og		08 324 Heyrnar- og talmeinaastöð Íslands	109.900
endurhæfingarstofnun	8.000	08 373 Landspítali, háskólasjúkrahús	33.000
		08 379 Sjúkrahús, óskipt.....	-13.600

Séryfirlit 5. Millifærslur fjárheimilda innan A-hluta

Í þús. kr.	Millifærð fjárhæð	Millifærð fjárhæð	Millifærð fjárhæð
08 500 Heilsugæslustöðvar, almennt	-150	08 423 Reykjalundur, Mosfellsbæ	917.900
09 989 Launa- og verðlagsmál.....	1.200	08 495 Daggjaldastofnanir	-917.900
09 990 Ríkisstjórnarákvarðanir	-9.300	08 430 Sjálfsbjörg, hjúkrunar- og	
08 400 St. Jósefsspítali, Hafnarfirði	-20.700	endurhæfingarstofnun	8.000
08 207 Verkgreiðslur til sjúkrahúsa og		08 370 Sjúkrahús með fjölpætta starfsemi ...	-8.000
heilsugæslustöðva.....	20.700	08 431 Heilsustofnun	
08 408 Sunnuhlíð, Kópavogi	43.500	Náttúrulækningafélags Íslands	14.000
08 499 Hjúkrunarheimili.....	-43.500	08 379 Sjúkrahús, óskipt.....	-10.000
08 409 Hjúkrunarheimilið Skjól.....	36.600	08 381 Sjúkrahús og læknisbústaðir	-4.000
08 499 Hjúkrunarheimili.....	-36.600	08 495 Daggjaldastofnanir	-186.385
08 410 Hjúkrunarheimilið Eir	62.400	08 203 Bætur samkvæmt lögum um	
08 499 Hjúkrunarheimili.....	-62.400	félagslega aðstoð	-48.100
08 411 Garðvangur, Garði	34.800	08 207 Verkgreiðslur til sjúkrahúsa og	
08 499 Hjúkrunarheimili.....	-34.800	heilsugæslustöðva.....	-5.000
08 412 Hjúkrunarheimilið Skógarbær	66.400	08 370 Sjúkrahús með fjölpætta starfsemi ...	-13.700
08 499 Hjúkrunarheimili.....	-66.400	08 414 Hjúkrunarheimilið Lundur, Hellu	1.200
08 413 Hjúkrunarheimilið		08 417 Hjúkrunarheimilið Naust, Þórshöfn....	85
Droplaugarstöðum	51.200	08 423 Reykjalundur, Mosfellsbæ	917.900
08 499 Hjúkrunarheimili.....	-51.200	08 496 Reynslusveitarfélagið Akureyri	6.300
08 414 Hjúkrunarheimilið Lundur, Hellu	47.400	08 499 Hjúkrunarheimili.....	-672.300
08 495 Daggjaldastofnanir	-1.200	08 496 Reynslusveitarfélagið Akureyri	128.800
08 499 Hjúkrunarheimili.....	-46.200	08 203 Bætur samkvæmt lögum um	
08 415 Hjúkrunarheimilið		félagslega aðstoð	-29.700
Hulduhlíð, Eskifirði	10.600	08 495 Daggjaldastofnanir	-6.300
08 499 Hjúkrunarheimili.....	-10.600	08 499 Hjúkrunarheimili.....	-92.800
08 416 Hjúkrunarheimilið		08 497 Reynslusveitarfélagið Hornafjörður	17.100
Hornbrekka, Ólafsfirði.....	14.600	08 499 Hjúkrunarheimili.....	-17.100
08 499 Hjúkrunarheimili.....	-14.600	08 499 Hjúkrunarheimili	-1.179.100
08 417 Hjúkrunarheimilið Naust, Þórshöfn	4.685	08 368 Sólvangur, Hafnarfirði	11.000
08 495 Daggjaldastofnanir	-85	08 408 Sunnuhlíð, Kópavogi	43.500
08 499 Hjúkrunarheimili.....	-4.600	08 409 Hjúkrunarheimilið Skjól.....	36.600
08 420 Samtök áhugamanna um		08 410 Hjúkrunarheimilið Eir	62.400
áfengisvandamálið	31.500	08 411 Garðvangur, Garði	34.800
08 370 Sjúkrahús með fjölpætta starfsemi ...	-30.000	08 412 Hjúkrunarheimilið Skógarbær.....	66.400
09 990 Ríkisstjórnarákvarðanir	-1.500	08 413 Hjúkrunarheimilið Droplaugarstöðum	51.200
08 421 Víðines	15.000	08 414 Hjúkrunarheimilið Lundur, Hellu	46.200
08 499 Hjúkrunarheimili.....	-15.000	08 415 Hjúkrunarheimilið Hulduhlíð, Eskifirði	10.600
		08 416 Hjúkrunarheimilið Hornbrekka,	
		Ólafsfirði	14.600
		08 417 Hjúkrunarheimilið Naust, Þórshöfn....	4.600
		08 421 Víðines.....	15.000
		08 495 Daggjaldastofnanir	672.300
		08 496 Reynslusveitarfélagið Akureyri	92.800
		08 497 Reynslusveitarfélagið Hornafjörður ...	17.100

Skýrirlit 5. Millifærslur fjárheimilda innan A-hluta

Í þús. kr.	Millifærð fjárhæð		Millifærð fjárhæð
08 500 Heilsugæslustöðvar, almennt.....	-331.742	08 500 Heilsugæslustöðvar, almennt	-62.521
08 378 Læknishéraðasjóður	-5.100	08 505 Heilsugæsla í Reykjavík.....	-2.800
08 399 Heilbrigðismál, ýmis starfsemi	150	08 510 Heilsuverndarstöðin í Reykjavík	2.600
08 505 Heilsugæsla í Reykjavík.....	65.321	08 510 Heilsuverndarstöðin í Reykjavík	31.229
08 510 Heilsuverndarstöðin í Reykjavík	13.629	08 207 Verkgreiðslur til sjúkrahúsa og	
08 515 Heilsugæslustöðin		heilsugæslustöðva.....	-15.000
Lágmúla í Reykjavík.....	8.401	08 500 Heilsugæslustöðvar, almennt	-13.629
08 517 Læknavaktin	2.800	08 505 Heilsugæsla í Reykjavík.....	-2.600
08 522 Heilsugæslustöðin Borgarnesi	6.000	08 515 Heilsugæslustöðin	
08 524 Heilsugæslustöðin Ólafsvík	5.480	Lágmúla í Reykjavík	12.601
08 525 Heilsugæslustöðin Grundarfirði.....	2.400	08 206 Sjúkratryggingar	-1.200
08 526 Heilsugæslustöðin Búðardal	3.500	08 207 Verkgreiðslur til sjúkrahúsa og	
08 551 Heilsugæslustöðin Ólafsfirði.....	2.700	heilsugæslustöðva.....	-3.000
08 552 Heilsugæslustöðin Dalvík	4.300	08 500 Heilsugæslustöðvar, almennt	-8.401
08 553 Reynslusveitarfélagið Akureyri	11.706	08 517 Læknavaktin.....	2.800
08 568 Reynslusveitarfélagið Hornafjörður ...	4.131	08 500 Heilsugæslustöðvar, almennt	-2.800
08 571 Heilsugæslustöðin Kirkjubæjarklaustri	500	08 522 Heilsugæslustöðin Borgarnesi.....	11.600
08 572 Heilsugæslustöðin Vík í Mýrdal	1.000	08 206 Sjúkratryggingar	-800
08 574 Heilsugæslustöðin Rangárfingi	5.100	08 207 Verkgreiðslur til sjúkrahúsa og	
08 576 Heilsugæslustöðin Laugarási	4.300	heilsugæslustöðva.....	-4.300
08 578 Heilsugæslustöðin Hveragerði	11.133	08 500 Heilsugæslustöðvar, almennt	-6.000
08 579 Heilsugæslustöðin Þorlákshöfn.....	1.300	09 989 Launa- og verðlagsmál.....	-500
08 582 Heilsugæslustöðin Hafnarfirði	39.000	08 524 Heilsugæslustöðin Ólafsvík	12.080
08 583 Heilsugæslustöðin Garðabæ.....	3.900	08 206 Sjúkratryggingar	-700
08 584 Heilsugæsla í Kópavogi.....	41.047	08 207 Verkgreiðslur til sjúkrahúsa og	
08 585 Heilsugæslustöðin Seltjarnarnesi.....	11.518	heilsugæslustöðva.....	-5.400
08 586 Heilsugæslustöðin Mosfellsbæ	16.989	08 500 Heilsugæslustöðvar, almennt	-5.480
08 711 Heilbrigðisstofnunin Akranesi.....	5.370	09 989 Launa- og verðlagsmál.....	-500
08 715 St. Fransiskusspítali, Stykkishólmi....	900	08 525 Heilsugæslustöðin Grundarfirði.....	4.300
08 721 Heilbrigðisstofnunin Patreksfirði.....	1.400	08 206 Sjúkratryggingar	-100
08 725 Heilbrigðisstofnunin Ísafjarðarbæ	3.800	08 207 Verkgreiðslur til sjúkrahúsa og	
08 731 Heilbrigðisstofnunin Bolungarvík.....	1.200	heilsugæslustöðva.....	-1.400
08 735 Heilbrigðisstofnunin Hólmavík.....	3.400	08 500 Heilsugæslustöðvar, almennt	-2.400
08 741 Heilbrigðisstofnunin Hvammstanga ..	2.300	09 989 Launa- og verðlagsmál.....	-400
08 745 Heilbrigðisstofnunin Blönduósi	2.100	08 526 Heilsugæslustöðin Búðardal	7.000
08 751 Heilbrigðisstofnunin Sauðárkróki	7.400	08 206 Sjúkratryggingar	-300
08 755 Heilbrigðisstofnunin Siglufirði.....	7.067	08 207 Verkgreiðslur til sjúkrahúsa og	
08 761 Heilbrigðisstofnun Þingeyinga.....	3.200	heilsugæslustöðva.....	-1.400
08 777 Heilbrigðisstofnun Austurlands	11.600	08 500 Heilsugæslustöðvar, almennt	-2.400
08 781 Heilbrigðisstofnunin Vestmannaeyjum	4.000	09 989 Launa- og verðlagsmál.....	-400
08 785 Heilbrigðisstofnunin Selfossi	10.000	08 526 Heilsugæslustöðin Búðardal	7.000
08 791 Heilbrigðisstofnunin Suðurnesjum	6.800	08 206 Sjúkratryggingar	-300
08 501 Sjúkraflutningar	-2.000	08 207 Verkgreiðslur til sjúkrahúsa og	
08 358 Fjórðungssjúkrahúsið Akureyri	2.000	heilsugæslustöðva.....	-3.200
08 505 Heilsugæsla í Reykjavík.....	150.221	08 500 Heilsugæslustöðvar, almennt	-3.500
08 206 Sjúkratryggingar	-3.600	08 551 Heilsugæslustöðin Ólafsfirði	5.300
08 207 Verkgreiðslur til sjúkrahúsa og		08 207 Verkgreiðslur til sjúkrahúsa og	
heilsugæslustöðva.....	-65.000	heilsugæslustöðva.....	-2.600
08 379 Sjúkrahús, óskipt.....	-18.900	08 500 Heilsugæslustöðvar, almennt	-2.700

Sérfirlit 5. Millifærslur fjárheimilda innan A-hluta

Í þús. kr.	Millifærð fjárhæð	Millifærð fjárhæð	Millifærð fjárhæð
08 552 Heilsugæslustöðin Dalvík	5.800	08 579 Heilsugæslustöðin Þorlákshöfn	4.200
08 206 Sjúkratryggingar	-400	08 206 Sjúkratryggingar	-300
08 207 Verkgreiðslur til sjúkrahúsa og heilsugæslustöðva.....	-1.100	08 207 Verkgreiðslur til sjúkrahúsa og heilsugæslustöðva.....	-2.600
08 500 Heilsugæslustöðvar, almennt	-4.300	08 500 Heilsugæslustöðvar, almennt	-1.300
08 553 Reynslusveitarfélagið Akureyri	42.406	08 582 Heilsugæslustöðin Hafnarfirði.....	77.400
08 206 Sjúkratryggingar	-1.700	08 206 Sjúkratryggingar	-2.000
08 207 Verkgreiðslur til sjúkrahúsa og heilsugæslustöðva.....	-29.000	08 207 Verkgreiðslur til sjúkrahúsa og heilsugæslustöðva.....	-22.700
08 500 Heilsugæslustöðvar, almennt	-11.706	08 379 Sjúkrahús, óskipt.....	-13.700
		08 500 Heilsugæslustöðvar, almennt	-39.000
08 568 Reynslusveitarfélagið Hornafjörður	9.331	08 583 Heilsugæslustöðin Garðabæ.....	13.400
08 206 Sjúkratryggingar	-800	08 206 Sjúkratryggingar	-200
08 207 Verkgreiðslur til sjúkrahúsa og heilsugæslustöðva.....	-3.900	08 207 Verkgreiðslur til sjúkrahúsa og heilsugæslustöðva.....	-9.300
08 370 Sjúkrahús með fjölpætta starfsemi ...	-500	08 500 Heilsugæslustöðvar, almennt	-3.900
08 500 Heilsugæslustöðvar, almennt	-4.131		
08 571 Heilsugæslustöðin Kirkjubæjarklaustri.....	2.000	08 584 Heilsugæsla í Kópavogi	53.747
08 206 Sjúkratryggingar	-200	08 206 Sjúkratryggingar	-500
08 207 Verkgreiðslur til sjúkrahúsa og heilsugæslustöðva.....	-1.300	08 207 Verkgreiðslur til sjúkrahúsa og heilsugæslustöðva.....	-12.200
08 500 Heilsugæslustöðvar, almennt	-500	08 500 Heilsugæslustöðvar, almennt	-41.047
08 572 Heilsugæslustöðin Vík í Mýrdal.....	3.500	08 585 Heilsugæslustöðin Seltjarnarnesi..	26.018
08 206 Sjúkratryggingar	-200	08 206 Sjúkratryggingar	-1.000
08 207 Verkgreiðslur til sjúkrahúsa og heilsugæslustöðva.....	-2.300	08 207 Verkgreiðslur til sjúkrahúsa og heilsugæslustöðva.....	-13.500
08 500 Heilsugæslustöðvar, almennt	-1.000	08 500 Heilsugæslustöðvar, almennt	-11.518
08 574 Heilsugæslustöðin Rangárfingi.....	11.600	08 586 Heilsugæslustöðin Mosfellsbæ.....	23.889
08 206 Sjúkratryggingar	-1.000	08 206 Sjúkratryggingar	-1.300
08 207 Verkgreiðslur til sjúkrahúsa og heilsugæslustöðva.....	-5.500	08 207 Verkgreiðslur til sjúkrahúsa og heilsugæslustöðva.....	-5.600
08 500 Heilsugæslustöðvar, almennt	-5.100	08 500 Heilsugæslustöðvar, almennt	-16.989
08 576 Heilsugæslustöðin Laugarási.....	10.000	08 711 Heilbrigðisstofnunin Akranesi.....	12.470
08 206 Sjúkratryggingar	-400	08 206 Sjúkratryggingar	-600
08 207 Verkgreiðslur til sjúkrahúsa og heilsugæslustöðva.....	-5.300	08 207 Verkgreiðslur til sjúkrahúsa og heilsugæslustöðva.....	2.400
08 500 Heilsugæslustöðvar, almennt	-4.300	08 370 Sjúkrahús með fjölpætta starfsemi ...	-8.900
		08 500 Heilsugæslustöðvar, almennt	-5.370
08 578 Heilsugæslustöðin Hveragerði.....	24.833	08 715 St. Fransiskusspítali, Stykkishólmi	2.800
08 206 Sjúkratryggingar	-600	08 206 Sjúkratryggingar	-100
08 207 Verkgreiðslur til sjúkrahúsa og heilsugæslustöðva.....	-4.100	08 207 Verkgreiðslur til sjúkrahúsa og heilsugæslustöðva.....	-1.800
08 379 Sjúkrahús, óskipt.....	-9.000	08 500 Heilsugæslustöðvar, almennt	-900
08 500 Heilsugæslustöðvar, almennt	-11.133		

Skýrirlit 5. Millifærslur fjárheimilda innan A-hluta

Í þús. kr.	Millifærð fjárhæð	Millifærð fjárhæð	Millifærð fjárhæð
08 721 Heilbrigðisstofnunin Patreksfirði ...	5.000	08 755 Heilbrigðisstofnunin Siglufirði.....	25.567
08 206 Sjúkratryggingar	-400	08 206 Sjúkratryggingar	-200
08 207 Verkgreiðslur til sjúkrahúsa og heilsugæslustöðva.....	-1.200	08 207 Verkgreiðslur til sjúkrahúsa og heilsugæslustöðva.....	-1.200
08 381 Sjúkrahús og læknisbústaðir	-2.000	08 370 Sjúkrahús með fjölpætta starfsemi ...	-7.400
08 500 Heilsugæslustöðvar, almennt	-1.400	08 381 Sjúkrahús og læknisbústaðir	-9.700
		08 500 Heilsugæslustöðvar, almennt	-7.067
08 725 Heilbrigðisstofnunin Ísafjarðarbæ .	6.500	08 761 Heilbrigðisstofnun Pingeyinga	29.100
08 206 Sjúkratryggingar	-200	08 206 Sjúkratryggingar	-500
08 207 Verkgreiðslur til sjúkrahúsa og heilsugæslustöðva.....	-2.000	08 207 Verkgreiðslur til sjúkrahúsa og heilsugæslustöðva.....	-8.000
08 370 Sjúkrahús með fjölpætta starfsemi ...	-500	08 370 Sjúkrahús með fjölpætta starfsemi ...	-3.000
08 500 Heilsugæslustöðvar, almennt	-3.800	08 379 Sjúkrahús, óskipt.....	-6.900
		08 381 Sjúkrahús og læknisbústaðir	-7.500
08 731 Heilbrigðisstofnunin Bolungarvík...	1.900	08 500 Heilsugæslustöðvar, almennt	-3.200
08 206 Sjúkratryggingar	-100	08 777 Heilbrigðisstofnun Austurlands.....	58.800
08 207 Verkgreiðslur til sjúkrahúsa og heilsugæslustöðva.....	-600	08 206 Sjúkratryggingar	-1.700
08 500 Heilsugæslustöðvar, almennt	-1.200	08 207 Verkgreiðslur til sjúkrahúsa og heilsugæslustöðva.....	-23.100
08 735 Heilbrigðisstofnunin Hólmavík	4.100	08 370 Sjúkrahús með fjölpætta starfsemi ...	-14.700
08 206 Sjúkratryggingar	-100	08 381 Sjúkrahús og læknisbústaðir	-5.500
08 207 Verkgreiðslur til sjúkrahúsa og heilsugæslustöðva.....	-600	08 500 Heilsugæslustöðvar, almennt	-11.600
08 500 Heilsugæslustöðvar, almennt	-3.400	09 973 Tapaðar kröfur og tjónabætur	-2.200
08 741 Heilbrigðisstofnunin Hvammstanga	4.700	08 781 Heilbrigðisstofnunin	
08 206 Sjúkratryggingar	-300	Vestmannaeyjum	9.600
08 207 Verkgreiðslur til sjúkrahúsa og heilsugæslustöðva.....	-1.000	08 206 Sjúkratryggingar	-900
08 381 Sjúkrahús og læknisbústaðir	-1.100	08 207 Verkgreiðslur til sjúkrahúsa og heilsugæslustöðva.....	-4.700
08 500 Heilsugæslustöðvar, almennt	-2.300	08 500 Heilsugæslustöðvar, almennt	-4.000
08 745 Heilbrigðisstofnunin Blönduósi.....	8.400	08 785 Heilbrigðisstofnunin Selfossi.....	22.500
08 206 Sjúkratryggingar	-300	08 206 Sjúkratryggingar	-2.600
08 207 Verkgreiðslur til sjúkrahúsa og heilsugæslustöðva.....	-1.400	08 207 Verkgreiðslur til sjúkrahúsa og heilsugæslustöðva.....	-8.200
08 381 Sjúkrahús og læknisbústaðir	-4.600	08 370 Sjúkrahús með fjölpætta starfsemi ...	-1.700
08 500 Heilsugæslustöðvar, almennt	-2.100	08 500 Heilsugæslustöðvar, almennt	-10.000
08 751 Heilbrigðisstofnunin Sauðárkróki ..	21.700	08 791 Heilbrigðisstofnunin Suðurnesjum	21.600
08 206 Sjúkratryggingar	-700	08 206 Sjúkratryggingar	-2.300
08 207 Verkgreiðslur til sjúkrahúsa og heilsugæslustöðva.....	-3.400	08 207 Verkgreiðslur til sjúkrahúsa og heilsugæslustöðva.....	-11.000
08 370 Sjúkrahús með fjölpætta starfsemi ...	-5.200	08 381 Sjúkrahús og læknisbústaðir	-1.500
08 381 Sjúkrahús og læknisbústaðir	-5.000	08 500 Heilsugæslustöðvar, almennt	-6.800
08 500 Heilsugæslustöðvar, almennt	-7.400		

Séryfirlit 5. Millifærslur fjárheimilda innan A-hluta

Í þús. kr.	Millifærð fjárhæð	Millifærð fjárhæð	Millifærð fjárhæð
08 996 Íslenska upplýsingasamfélagið	-19.700	09 206 Skattstofa Norðurlands eystra	890
08 201 Tryggingastofnun ríkisins	8.700	09 201 Ríkisskattstjóri	1.110
09 481 Útgjöld skv. heimildarákvæðum	11.000	09 212 Skatta- og tollamál, ýmis útgjöld	-2.000
09 Fjármálaráðuneyti	356.923	09 207 Skattstofa Austurlands	1.400
09 101 Fjármálaráðuneyti, aðalskrifstofa ..	-91	09 201 Ríkisskattstjóri	600
09 262 Tollstjórinn í Reykjavík	500	09 212 Skatta- og tollamál, ýmis útgjöld	-2.000
09 996 Íslenska upplýsingasamfélagið	-409	09 208 Skattstofa Suðurlands	3.250
09 103 Ríkisbókhald	46.200	09 201 Ríkisskattstjóri	550
01 203 Fasteignir Stjórnarráðsins	-4.000	09 981 Ýmsar fasteignir ríkissjóðs	-3.800
09 104 Ríkisfjárhirsla	-42.000	09 209 Skattstofa Vestmannaeyja	-200
09 262 Tollstjórinn í Reykjavík	-200	09 201 Ríkisskattstjóri	200
09 104 Ríkisfjárhirsla	-42.000	09 211 Skattstofa Reykjaness	-3.741
09 103 Ríkisbókhald	42.000	09 201 Ríkisskattstjóri	3.741
09 199 Ráðstöfunarfé	-2.220	09 212 Skatta- og tollamál, ýmis útgjöld	-53.900
09 999 Ýmis verkefni	2.220	03 201 Sýslumaðurinn á Keflavíkurlflugvelli...	20.900
09 201 Ríkisskattstjóri	44.470	09 201 Ríkisskattstjóri	14.000
09 202 Skattstofan í Reykjavík	-2.449	09 203 Skattstofa Vesturlands	6.300
09 203 Skattstofa Vesturlands	-850	09 204 Skattstofa Vestfjarða	1.500
09 204 Skattstofa Vestfjarða	-430	09 205 Skattstofa Norðurlands vestra	4.200
09 205 Skattstofa Norðurlands vestra	-540	09 206 Skattstofa Norðurlands eystra	2.000
09 206 Skattstofa Norðurlands eystra	-1.110	09 207 Skattstofa Austurlands	2.000
09 207 Skattstofa Austurlands	-600	09 215 Skattransóknarstjóri ríkisins	3.000
09 208 Skattstofa Suðurlands	-550	09 262 Tollstjórinn í Reykjavík	4.000
09 209 Skattstofa Vestmannaeyja	-200	09 990 Ríkisstjórnarákvarðanir	-4.000
09 211 Skattstofa Reykjaness	-3.741	09 215 Skattransóknarstjóri ríkisins	3.000
09 212 Skatta- og tollamál, ýmis útgjöld	-14.000	09 212 Skatta- og tollamál, ýmis útgjöld	-3.000
09 996 Íslenska upplýsingasamfélagið	-20.000	09 262 Tollstjórinn í Reykjavík	45.600
09 202 Skattstofan í Reykjavík	-2.449	03 201 Sýslumaðurinn á Keflavíkurlflugvelli...	-16.900
09 201 Ríkisskattstjóri	2.449	09 101 Fjármálaráðuneyti, aðalskrifstofa	-500
09 203 Skattstofa Vesturlands	5.450	09 103 Ríkisbókhald	200
09 201 Ríkisskattstjóri	850	09 212 Skatta- og tollamál, ýmis útgjöld	-4.000
09 212 Skatta- og tollamál, ýmis útgjöld	-6.300	09 950 Rekstrarhagræðing	-8.000
09 204 Skattstofa Vestfjarða	1.070	09 996 Íslenska upplýsingasamfélagið	-7.000
09 201 Ríkisskattstjóri	430	09 999 Ýmis verkefni	-9.400
09 212 Skatta- og tollamál, ýmis útgjöld	-1.500	09 402 Fasteignamat ríkisins	4.500
09 205 Skattstofa Norðurlands vestra	3.660	09 996 Íslenska upplýsingasamfélagið	-4.500
09 201 Ríkisskattstjóri	540	09 481 Útgjöld samkvæmt	
09 212 Skatta- og tollamál, ýmis útgjöld	-4.200	heimildarákvæðum	-221.234
09 206 Skattstofa Norðurlands eystra	3.660	00 996 Íslenska upplýsingasamfélagið	-7.000
09 201 Ríkisskattstjóri	540	01 996 Íslenska upplýsingasamfélagið	-1.500
09 212 Skatta- og tollamál, ýmis útgjöld	-4.200	02 316 Fasteignir framhaldsskóla	16.700
09 207 Skattstofa Austurlands	1.400	02 969 Menningarstofnanir,	
09 201 Ríkisskattstjóri	600	viðhald og stofnkostnaður	3.000
09 212 Skatta- og tollamál, ýmis útgjöld	-2.000	02 996 Íslenska upplýsingasamfélagið	-29.500
09 208 Skattstofa Suðurlands	3.250		
09 201 Ríkisskattstjóri	550		
09 981 Ýmsar fasteignir ríkissjóðs	-3.800		
09 209 Skattstofa Vestmannaeyja	-200		
09 201 Ríkisskattstjóri	200		
09 211 Skattstofa Reykjaness	-3.741		
09 201 Ríkisskattstjóri	3.741		
09 212 Skatta- og tollamál, ýmis útgjöld	-53.900		
03 201 Sýslumaðurinn á Keflavíkurlflugvelli...	20.900		
09 201 Ríkisskattstjóri	14.000		
09 203 Skattstofa Vesturlands	6.300		
09 204 Skattstofa Vestfjarða	1.500		
09 205 Skattstofa Norðurlands vestra	4.200		
09 206 Skattstofa Norðurlands eystra	2.000		
09 207 Skattstofa Austurlands	2.000		
09 215 Skattransóknarstjóri ríkisins	3.000		
09 262 Tollstjórinn í Reykjavík	4.000		
09 990 Ríkisstjórnarákvarðanir	-4.000		
09 215 Skattransóknarstjóri ríkisins	3.000		
09 212 Skatta- og tollamál, ýmis útgjöld	-3.000		
09 262 Tollstjórinn í Reykjavík	45.600		
03 201 Sýslumaðurinn á Keflavíkurlflugvelli...	-16.900		
09 101 Fjármálaráðuneyti, aðalskrifstofa	-500		
09 103 Ríkisbókhald	200		
09 212 Skatta- og tollamál, ýmis útgjöld	-4.000		
09 950 Rekstrarhagræðing	-8.000		
09 996 Íslenska upplýsingasamfélagið	-7.000		
09 999 Ýmis verkefni	-9.400		
09 402 Fasteignamat ríkisins	4.500		
09 996 Íslenska upplýsingasamfélagið	-4.500		
09 481 Útgjöld samkvæmt			
heimildarákvæðum	-221.234		
00 996 Íslenska upplýsingasamfélagið	-7.000		
01 996 Íslenska upplýsingasamfélagið	-1.500		
02 316 Fasteignir framhaldsskóla	16.700		
02 969 Menningarstofnanir,			
viðhald og stofnkostnaður	3.000		
02 996 Íslenska upplýsingasamfélagið	-29.500		

Skýrifirlit 5. Millifærslur fjárheimilda innan A-hluta

Í þús. kr.	Millifærð fjárhæð	Millifærð fjárhæð	
03 101 Utanríkisráðuneyti, aðalskrifstofa	-13.600	03 306 Sendiráð Íslands í París og fasta- nefnd hjá OECD, UNESCO og FAO ..	-4.200
04 996 Íslenska upplýsingasamfélagið	-12.500	03 307 Sendiráð Íslands í Stokkhólmi.....	-400
06 996 Íslenska upplýsingasamfélagið	-3.000	03 308 Sendiráð Íslands í Washington.....	-6.400
07 272 Varasjóður viðbótarlána.....	2.577	03 309 Fastanefnd Íslands hjá Sameinuðu þjóðunum og aðalræðismaður Íslands í New York.....	-11.100
07 996 Íslenska upplýsingasamfélagið	-3.500	03 310 Sendiráð Íslands í Brussel og hjá Evrópusambandinu	-4.100
08 996 Íslenska upplýsingasamfélagið	-11.000	03 311 Fastanefnd Íslands hjá Norður-Atlantshafsbandalaginu.....	-3.100
09 980 Rekstrarfélag stjórnarráðsbygginga við Arnarhól	2.118	03 312 Fastanefnd Íslands hjá alþjóðastofnunum og EFTA í Genf	-600
09 981 Ýmsar fasteignir ríkissjóðs	310.439	03 313 Sendiráð Íslands í Vínarborg og fastanefnd hjá Öryggis- og samvinnustofnun Evrópu	-1.900
09 996 Íslenska upplýsingasamfélagið	-9.500	03 314 Sendiráð Íslands í Peking.....	-6.100
10 996 Íslenska upplýsingasamfélagið	-1.000	03 315 Sendiráð Íslands í Ottawa	-4.900
11 996 Íslenska upplýsingasamfélagið	-10.500	03 316 Sendiráð Íslands í Tókíó.....	-11.500
13 996 Íslenska upplýsingasamfélagið	-1.500	03 317 Sendiráð Íslands í Helsinki	-2.000
14 996 Íslenska upplýsingasamfélagið	-9.500	03 318 Fastanefnd Íslands hjá Evrópuráðinu	-1.100
09 950 Rekstrarhagræðing	-9.000	03 319 Sendiráð Íslands í Mapútó	-1.500
09 262 Tollstjórinn í Reykjavík	8.000	03 320 Sendiráð, almennt	-5.300
09 999 Ýmis verkefni.....	1.000	03 390 Þróunarsamvinnustofnun Íslands.....	-32.700
09 973 Tapaðar kröfur og tjónabætur.....	-12.600	03 391 Þróunarmál og alþjóðleg hjálparstarfsemi	-5.200
01 902 Þjóðgarðurinn á Þingvöllum	1.700	03 401 Alþjóðastofnanir	-28.700
02 101 Menntamálaráðuneyti, aðalskrifstofa	700	04 190 Ýmis verkefni.....	-300
02 206 Orðabók Háskólans.....	760	05 190 Ýmis verkefni.....	-2.400
02 207 Íslensk málstöð	220	06 190 Ýmis verkefni.....	-300
02 350 Fjölbrautaskólinn í Breiðholti	450	07 981 Vinnumál.....	-100
02 353 Fjölbrautaskóli Suðurnesja	1.700	08 206 Sjúkratryggingar	-204.800
02 365 Borgarholtsskóli.....	270	08 399 Heilbrigðismál, ýmis starfsemi	-1.200
02 506 Vélaskóli Íslands.....	450	09 999 Ýmis verkefni.....	-100
03 101 Utanríkisráðuneyti, aðalskrifstofa.....	300	10 190 Ýmis verkefni.....	-5.600
03 390 Þróunarsamvinnustofnun Íslands.....	1.650	10 651 Ferðamálaráð	-5.600
06 395 Landhelgisgæsla Íslands.....	600	14 190 Ýmis verkefni.....	-1.800
07 704 Málefni fatlaðra, Vestfjörðum.....	1.600	09 990 Ríkisstjórnarákvarðanir	-175.900
08 777 Heilbrigðisstofnun Austurlands	2.200	00 101 Embætti forseta Íslands	2.000
09 980 Rekstrarfélag stjórnarráðsbygginga við Arnarhól.....	2.118	01 101 Forsætisráðuneyti, aðalskrifstofa	3.600
09 481 Útgjöld skv. heimildarákvæðum	-2.118	01 190 Ýmis verkefni.....	23.100
09 981 Ýmsar fasteignir ríkissjóðs	306.639	01 231 Norræna ráðherranefndin	1.900
09 208 Skattstofa Suðurlands.....	3.800	01 241 Umboðsmaður barna	2.500
09 481 Útgjöld skv. heimildarákvæðum	-310.439	02 299 Háskóla- og rannsóknastarfsemi	1.000
09 989 Launa- og verðlagsmál	455.700	02 905 Landsbókasafn Íslands - Háskólabókasafn.....	2.150
01 190 Ýmis verkefni.....	-200	02 969 Menningarstofnanir, viðhald og stofnkostnaður	500
01 231 Norræna ráðherranefndin	-3.700	02 982 Listir, framlög.....	4.350
02 872 Lánasjóður íslenskra námsmanna.....	-63.400	02 989 Ýmis íþróttamál	4.000
02 985 Alþjóðleg samskipti	-21.300		
03 301 Sendiráð Íslands í Berlín	-2.900		
03 302 Sendiráð Íslands í Kaupmannahöfn ..	-1.800		
03 303 Sendiráð Íslands í London	-4.500		
03 304 Sendiráð Íslands í Moskvu	-6.000		
03 305 Sendiráð Íslands í Osló	1.100		

Séryfirlit 5. Millifærslur fjárheimilda innan A-hluta

Í þús. kr.	Millifærð fjárhæð		Millifærð fjárhæð
02 999 Ýmislegt.....	1.000	10 190 Ýmis verkefni	-11.000
03 101 Utanríkisráðuneyti, aðalskrifstofa	5.500	09 989 Launa- og verðlagsmál.....	5.600
03 199 Ráðstöfunarfé.....	2.000	10 101 Samgönguráðuneyti, aðalskrifstofa...	-3.000
03 307 Sendiráð Íslands í Stokkhólmi.....	1.000	10 381 Rannsóknanevnd sjóslysa	8.400
03 391 Próunarmál og alþjóðleg hjálparstarfsemi	11.000	10 199 Ráðstöfunarfé	-5.000
03 401 Alþjóðastofnanir	9.600	10 101 Samgönguráðuneyti, aðalskrifstofa...	5.000
04 190 Ýmis verkefni.....	14.300	10 335 Siglingastofnun Íslands.....	5.000
05 190 Ýmis verkefni.....	10.000	10 996 Íslenska upplýsingasamfélagið	-5.000
06 190 Ýmis verkefni.....	12.500	10 381 Rannsóknanevnd sjóslysa.....	8.400
07 313 Jafnréttisstofa.....	2.000	10 190 Ýmis verkefni.....	-8.400
07 999 Félagsmál, ýmis starfsemi.....	6.000	10 481 Rannsóknanevnd flugslysa	2.000
08 101 Heilbrigðis og trygginga- málaráðuneyti, aðalskrifstofa	2.500	10 101 Samgönguráðuneyti, aðalskrifstofa...	-2.000
08 399 Heilbrigðismál, ýmis starfsemi	9.300	10 651 Ferðamálaráð.....	-5.600
08 420 Samtök áhugamanna um áfengisvandamálið.....	1.500	09 989 Launa- og verðlagsmál.....	5.600
09 212 Skatta- og tollamál, ýmis útgjöld	4.000	10 996 Íslenska upplýsingasamfélagið	-6.000
09 999 Ýmis verkefni.....	4.000	09 481 Útgjöld skv. heimildarákvæðum	1.000
10 101 Samgönguráðuneyti, aðalskrifstofa...	11.000	10 335 Siglingastofnun Íslands	5.000
11 299 Iðja og iðnaður, framlög	8.000	11 Iðnaðarráðuneyti	-29.500
12 190 Ýmis verkefni.....	2.000	11 101 Iðnaðarráðuneyti, aðalskrifstofa	1.000
13 101 Hagstofa Íslands, aðalskrifstofa	3.000	11 199 Ráðstöfunarfé	-1.000
14 190 Ýmis verkefni.....	1.600	11 199 Ráðstöfunarfé	-8.000
14 199 Ráðstöfunarfé.....	8.000	11 101 Iðnaðarráðuneyti, aðalskrifstofa	1.000
14 310 Landmælingar Íslands	1.000	11 299 Iðja og iðnaður, framlög	3.000
09 996 Íslenska upplýsingasamfélagið	-41.409	12 101 Viðskiptaráðuneyti, aðalskrifstofa	4.000
09 101 Fjármálaráðuneyti, aðalskrifstofa	409	11 240 Iðnaðarrannsóknir og stóriðja	-5.000
09 201 Ríkisskattstjóri	20.000	12 101 Viðskiptaráðuneyti, aðalskrifstofa	5.000
09 262 Tollstjórinn í Reykjavík	7.000	11 299 Iðja og iðnaður, framlög.....	-3.000
09 402 Fasteignamat ríkisins.....	4.500	04 271 Hólaskóli á Hólum í Hjaltadal	20.000
09 481 Útgjöld skv. heimildarákvæðum	9.500	09 990 Ríkisstjórnarákvarðanir	-8.000
09 999 Ýmis verkefni	-2.280	11 199 Ráðstöfunarfé	-3.000
09 199 Ráðstöfunarfé.....	-2.220	11 996 Íslenska upplýsingasamfélagið	-4.000
09 262 Tollstjórinn í Reykjavík	9.400	12 190 Ýmis verkefni.....	-2.000
09 950 Rekstrarhagræðing	-1.000	11 996 Íslenska upplýsingasamfélagið	-14.500
09 989 Launa- og verðlagsmál.....	100	09 481 Útgjöld skv. heimildarákvæðum	10.500
09 990 Ríkisstjórnarákvarðanir	-4.000	11 299 Iðja og iðnaður, framlög	4.000
10 Samgönguráðuneyti.....	-1.200		
10 101 Samgönguráðuneyti, aðalskrifstofa	11.000		
09 990 Ríkisstjórnarákvarðanir	-11.000		
10 190 Ýmis verkefni.....	3.000		
10 199 Ráðstöfunarfé.....	-5.000		
10 481 Rannsóknanevnd flugslysa	2.000		

Skýrirlit 5. Millifærslur fjárheimilda innan A-hluta

Í þús. kr.	Millifærð fjárhæð		Millifærð fjárhæð
12 Viðskiptaráðuneyti.....	9.000	14 199 Ráðstöfunarfé.....	-8.000
		14 283 Hreinsun umhverfis.....	3.291
12 101 Viðskiptaráðuneyti, aðalskrifstofa .	12.000		
11 199 Ráðstöfunarfé.....	-4.000	14 199 Ráðstöfunarfé	-5.000
11 240 Iðnaðarrannsóknir og stóriðja	-5.000	09 990 Ríkisstjórnarákvarðanir	-8.000
12 199 Ráðstöfunarfé	-3.000	14 101 Umhverfisráðuneyti, aðalskrifstofa....	5.000
		14 190 Ýmis verkefni	8.000
12 190 Ýmis verkefni	-	14 210 Veiðistjóri.....	1.000
09 990 Ríkisstjórnarákvarðanir	-2.000	14 996 Íslenska upplýsingasamfélagið	-1.000
11 299 Iðja og iðnaður, framlög	2.000		
12 199 Ráðstöfunarfé	-3.000	14 221 Hollustuvernd ríkisins	2.500
12 101 Viðskiptaráðuneyti, aðalskrifstofa	3.000	14 996 Íslenska upplýsingasamfélagið	-2.500
13 Hagstofa Íslands	1.500	14 283 Hreinsun umhverfis	3.291
		14 190 Ýmis verkefni	-3.291
13 101 Hagstofa Íslands, aðalskrifstofa	19.500	14 310 Landmælingar Íslands.....	20.500
09 990 Ríkisstjórnarákvarðanir	-3.000	09 990 Ríkisstjórnarákvarðanir	-1.000
13 996 Íslenska upplýsingasamfélagið	-16.500	14 996 Íslenska upplýsingasamfélagið	-19.500
13 996 Íslenska upplýsingasamfélagið	-18.000	14 401 Náttúrufræðistofnun Íslands	2.000
09 481 Útgjöld skv. heimildarákvæðum	1.500	14 996 Íslenska upplýsingasamfélagið	-2.000
13 101 Hagstofa Íslands, aðalskrifstofa.....	16.500	14 410 Veðurstofa Íslands.....	4.500
14 Umhverfisráðuneyti.....	-700	14 996 Íslenska upplýsingasamfélagið	-4.500
14 101 Umhverfisráðuneyti, aðalskrifstofa	21.600	14 996 Íslenska upplýsingasamfélagið	-39.000
14 190 Ýmis verkefni.....	-16.600	09 481 Útgjöld skv. heimildarákvæðum	9.500
14 199 Ráðstöfunarfé	-5.000	14 210 Veiðistjóri	1.000
14 190 Ýmis verkefni	-12.091	14 221 Hollustuvernd ríkisins	2.500
09 989 Launa- og verðlagsmál.....	1.800	14 310 Landmælingar Íslands	19.500
09 990 Ríkisstjórnarákvarðanir	-1.600	14 401 Náttúrufræðistofnun Íslands.....	2.000
14 101 Umhverfisráðuneyti, aðalskrifstofa....	16.600	14 410 Veðurstofa Íslands.....	4.500

Skýrifirlit 6. Skattastyrkir eftir skatttegundum

Í millj. kr.	Reikningur 2002	Reikningur 2001	Breyting	
			fjárhæð	%
1 Skattar á tekjur og hagnað	2.591	3.253	-662	-20,4
Almannatryggingar og velferðarmál	1.727	1.618	110	6,8
Önnur útgjöld vegna atvinnuvega	863	1.635	-772	-47,2
2 Eignarskattar	0	3	-3	-100,0
3 Skattar á viðskipti með vöru og þjónustu	5.150	5.080	70	1,4
Virðisaukaskattur	4.425	4.387	38	0,9
Almenn opinber þjónusta	6	7	-1	-12,7
Löggæsla og öryggismál	10	5	5	93,6
Fræðslumál	26	20	7	33,7
Heilbrigðismál	68	25	43	175,9
Almannatryggingar og velferðarmál	1.312	1.310	1	0,1
Menningarmál	-	0	0	...
Eldsneytis- og orkumál	221	136	85	62,4
Samgöngumál	17	452	-434	-96,0
Önnur útgjöld ríkissjóðs	2.764	2.432	333	13,7
Vörugjald af ökutækjum	190	201	-11	-5,5
Löggæsla og öryggismál	6	8	-2	-21,7
Almannatryggingar og velferðarmál	2	3	-1	-40,8
Menningarmál	0	0	0	-7,4
Eldsneytis- og orkumál	3	0	2	...
Landbúnaðar- og sjávarútvegsmál	23	36	-13	-35,2
Iðnaðarmál	0	0	0	18,2
Samgöngumál	25	26	-1	-3,6
Önnur útgjöld vegna atvinnuvega	131	128	3	2,3
Vörugjald almennt og önnur vörugjöld	45	80	-34	-43,2
Menningarmál	0	3	-3	-100,0
Eldsneytis- og orkumál	1	8	-7	-83,2
Landbúnaðar- og sjávarútvegsmál	2	1	1	98,0
Iðnaðarmál	27	31	-5	-14,8
Samgöngumál	13	29	-17	-56,6
Önnur útgjöld vegna atvinnuvega	2	7	-5	-67,5
Tollar	491	413	78	18,9
Fræðslumál	0	0	0	10,9
Menningarmál	0	0	0	-98,3
Eldsneytis- og orkumál	-	-3	-3	-100,0
Landbúnaðar- og sjávarútvegsmál	371	268	102	38,2
Iðnaðarmál	59	85	-27	-31,6
Samgöngumál	4	17	-13	-74,2
Önnur útgjöld vegna atvinnuvega	57	39	18	47,1
4 Aðrir skattar á vöru og þjónustu	358	331	27	8,2
Bifreiðaskattar	358	331	27	8,2
Löggæsla og öryggismál	8	9	0	-5,4
Almannatryggingar og velferðarmál	209	191	18	9,6
Menningarmál	80	71	9	13,3
Landbúnaðar- og sjávarútvegsmál	61	61	0	0,1
Skattastyrkir samtals	8.099	8.667	-568	-6,6

Séryfirlit 7. Skattastyrkir eftir málaflokkum

Í millj. kr.	Reikningur 2002	Reikningur 2001	Breyting	
			fjárhæð	%
1 Almenn opinber þjónusta	6	7	-1	-12,7
Virðisaukaskattur	6	7	-1	-12,7
2 Löggæsla og öryggismál	24	22	3	12,5
Virðisaukaskattur	10	5	5	93,6
Vörugjald af ökutækjum	6	7	-2	-21,7
Bifreiðagjald af björgunartækjum	8	9	0	-5,4
3 Fræðslumál	26	20	7	33,6
Virðisaukaskattur	26	20	7	33,7
Tollur	0	0	0	12,5
4 Heilbrigðismál	68	25	43	175,9
Virðisaukaskattur	68	25	43	175,9
5 Almennatryggingar og velferðarmál	3.250	3.122	128	4,1
Tekjuskattur	1.727	1.618	110	6,8
Virðisaukaskattur	1.312	1.310	1	0,1
Vörugjald af ökutækjum	2	3	-1	-40,8
Bifreiðagjald	209	191	18	9,6
6 Menningarmál	80	74	6	8,8
Virðisaukaskattur	-	0	0	...
Vörugjald, almennt	-	3	-3	-100,0
Vörugjald af ökutækjum	0	0	0	-7,2
Tollur	0	0	0	-98,3
Bifreiðagjald	80	71	9	13,3
7 Eldsneytis- og orkumál	225	147	77	52,6
Virðisaukaskattur	221	136	85	62,4
Vörugjald almennt og önnur vörugjöld	1	8	-7	-83,2
Vörugjald af ökutækjum	3	0	2	...
Tollur	-	3	-3	-100,0
8 Landbúnaðar- og sjávarútvegsmál	457	366	91	24,8
Vörugjald almennt og önnur vörugjöld	2	1	1	98,0
Vörugjald af ökutækjum	23	36	-13	-35,2
Tollur	371	268	102	38,2
Pungaskattur	61	61	0	0,1
9 Iðnaðarmál	85	117	-32	-27,0
Vörugjald almennt og önnur vörugjöld	27	31	-5	-14,8
Vörugjald af ökutækjum	0	0	0	18,2
Tollur	59	85	-27	-31,6
10 Samgöngumál	60	525	-465	-88,5
Virðisaukaskattur	18	452	-434	-96,0
Vörugjald almennt og önnur vörugjöld	13	29	-17	-56,6
Vörugjald af ökutækjum	25	26	-1	-3,6
Tollur	4	17	-13	-74,2
11 Önnur útgjöld vegna atvinnuvega	1.053	1.809	-756	-41,8
Tekjuskattur, hlutabréfaafsláttur	863	1.635	-772	-47,2
Vörugjald, almennt	2	7	-5	-67,5
Vörugjald af ökutækjum	131	128	3	2,3
Tollur	57	39	18	47,1
12 Önnur útgjöld ríkissjóðs	2.764	2.435	329	13,5
Virðisaukaskattur	2.764	2.432	333	13,7
Stimpilgjöld	-	3	-3	-100,0
Skattastyrkir samtals	8.099	8.667	-568	-6,6

Skýrifirlit 8. Markaðar tekjur réttihafa 2002

Í millj. kr.	Staða í ársbyrjun	Álagning ársins	Afskriftir	Innheimta ársins	Staða í árslok
02 Menntamálaráðuneyti					
201 Háskóli Íslands					
Almanaksgjald.....	0	0	-	0	0
969 Menningarstofnanir, viðhald og stofnkostnaður					
Sérstakur eignarskattur, einstaklingar.....	59	376	-2	379	54
Sérstakur eignarskattur, lögaðilar	85	389	1	416	59
Skerðing á hlut stofnunar.....				-461	
977 Höfundarréttargjöld					
Höfundarréttargjald	7	89	-	86	8
Höfundarréttargjald v/flutnings tónverka við kirkjulegar athafnir.....	-	3	-	3	-
Höfundarréttargjald í Myndlistasjóð Íslands - Myndstef.....	-	1	-	1	-
03 Utanríkisráðuneyti					
611 Útflutningsráð Íslands					
Markaðsgjald.....	35	227	-	203	60
04 Landbúnaðarráðuneyti					
211 Rannsóknastofnun landbúnaðarins					
Eftirlitsgjald af innfluttum plöntum	0	12	-	12	1
236 Aðfangaeftirlit ríkisins					
Eftirlitsgjald með áburði og jarðvegsbætandi efnum.....	-	1	-	1	0
Eftirlitsgjald með sáðvörum	0	1	-	1	0
Fóðureftirlitsgjald	2	18	-	18	2
801 Greiðslur vegna mjólkurframleiðslu					
Verðtilfærslugjald á innvegna mjólk	-	294	-	294	-
818 Búnaðarsjóður					
Búnaðargjaldi, hluti	70	287	-	276	81
823 Lánasjóður landbúnaðarins					
Búnaðargjaldi, hluti	48	198	-	190	56
824 Verðmiðlun landbúnaðarvara					
Verðmiðlunargjöld landbúnaðarins	19	121	-	118	21
826 Stofnverndarsjóður búfjár					
Stofnverndarsjóðsgjald búfjár.....	-	1	-	1	-
827 Fóðursjóður					
Aðflutningsgjöld af fóðri.....	44	495	-	520	20
829 Útflutningsgjald á hross					
Útflutningsgjald á hross, brúttó	4	5	-	6	3
843 Fiskræktarsjóður					
Gjald af skírur veiðitekjum veiðifélaga	-	8	-	8	-
Gjald af óskírur tekjum vatnsaflstöðva.....	-	9	-	9	-

Séryfirlit 8. Markaðar tekjur réttthafa 2002

Millj. kr.	Staða í ársbyrjun	Álagning ársins	Afskriftir	Innheimta ársins	Staða í árslok
05 Sjávarútvegsráðuneyti					
204 Fiskistofa					
Vinnsluleyfi	0	4	-	4	0
Veiðieftirlitsgjald	24	335	-	329	31
Veiðieftirlitsgjald vegna veiða utan lögsögu.....	-	4	-	4	-
Gjaldtaka fyrir landamæraeftirlit.....	10	24	-	31	3
Gjald vegna eftirlits um borð í fiskiskipum	5	16	-	21	0
811 Þróunarsjóður sjávarútvegsins					
Þróunarsjóðsgjald á skip	15	101	-	93	23
Þróunarsjóðsgjald á aflamark	302	633	-	595	340
06 Dóms- og kirkjumálaráðuneyti					
303 Ríkislögreglustjóri					
Áfengisgjald, hluti.....	0	5	-	5	0
311 Lögreglustjórinn í Reykjavík					
Áfengisgjald, hluti.....	0	13	-	13	1
331 Umferðarráð					
Umferðaröryggisgjald.....	-	31	-	31	-
333 Umferðarstofa					
Umferðaröryggisgjald.....	-	8	-	8	-
Skráningargjöld ökutækja	-	70	-	70	-
335 Skráningarstofan hf					
Skráningargjöld ökutækja	-	189	-	189	-
07 Félagsmálaráðuneyti					
331 Vinnueftirlit ríkisins					
Vinnueftirlitsgjald, hluti tryggingagjalds	27	220	-3	213	31
Skráning vinnuvéla.....	-	1	-	2	-
982 Ábyrgðasjóður launa					
Ábyrgðargjald atvinnurekenda vegna launa.....	23	183	-2	178	26
Innborganir vegna gjaldprotabúa.....	-	32	-	32	-
984 Atvinnuleysistryggingasjóður					
Atvinnutryggingagjald, hluti	452	3.652	-47	3.547	510
987 Tryggingasjóður sjálfstætt starfandi einstaklinga					
Atvinnutryggingagjald, hluti	1	20	-	20	1
989 Fæðingarorlof					
Fæðingarorlofssjóður, hluti af tryggingagjaldi..	443	3.892	-55	3.768	513
08 Heilbrigðis- og tryggingamálaráðuneyti					
204 Lífeyristryggingar					
Tryggingagjald, hluti lífeyristrygginga.....	1.989	15.217	-204	14.827	2.175
208 Slysstryggingar					
Slysstryggingagjald og slysstrygginga- gjald á sjómannslaun	20	175	-1	172	23

Skýrifirli 8. Markaðar tekjur réttihafa 2002

Í millj. kr.	Staða í ársbyrjun	Álagning ársins	Afskriftir	Innheimta ársins	Staða í árslok
385 Framkvæmdasjóður aldraðra					
Gjald í Framkvæmdasjóð aldraðra.....	54	751	-6	733	65
397 Lyfjastofnun					
Lyfjaeftirlitsgjald	-	52	-	66	-14
Gjald v/innflutnings og sölu óskráðra lyfja.....	-	5	-	5	-
Árgjald lyfja.....	-	37	-	37	-
621 Forvarnasjóður					
Forvarnargjald, hlutdeild í áfengisgjaldi	2	59	-	58	4
09 Fjármálaráðuneyti					
402 Fasteignamat ríkisins					
Umsýslugjald.....	-	227	-	227	-
10 Samgönguráðuneyti					
101 Samgönguráðuneyti, aðalskrifstofa					
Leyfi til rekstrar ferðaskrifstofu	-	1	-	1	-
211 Vegagerðin					
Sérstakt vörugjald af blýlausu bensíni	-	5.493	-	5.493	-
Pungaskattur af díselbifreiðum	250	2.500	-53	2.481	216
Pungaskattur, fast árgjald	119	2.204	-11	2.242	70
Leyfis- og eftirlitsgjöld.....	-	17	-	17	-
335 Siglingastofnun Íslands					
Vitagjald	7	93	-	95	5
Skipagjald	10	65	-	63	12
Sérstakt vörugjald til Hafnabótasjóðs.....	34	195	-	196	33
471 Flugmálastjórn					
Skráningargjöld loftfara.....	1	2	-	1	1
Afgreiðslugjöld flugmálastjórnar	4	10	-	11	3
Flugvallagjald	36	639	-	645	30
512 Póst- og fjarskiptastofnunin					
Leyfis- og árgjöld til					
Póst- og fjarskiptastofnunar	45	114	-	141	18
Árleg gjöld vegna alm. fjarskiptaftirlitsins	40	61	-	89	13
Jöfnunargjald vegna alþjónustu fjarskipta	12	47	-	41	18
11 Iðnaðarráðuneyti					
245 Samtök iðnaðarins					
Iðnaðarmálagjald.....	90	198	-	211	77
299 Iðja og iðnaður, framlög					
Staðlaráðsgjald, hluti af tryggingagjaldi.....	4	32	0	31	4
12 Viðskiptaráðuneyti					
190 Ýmis verkefni					
Gjald til Icepro-nefndar, hluti af tryggingagjaldi	1	5	0	4	1
302 Löggildingarstofa					
Gjald vegna yfireftirlits og úrtaksskoðana	11	103	-	100	14
Markaðseftirlitsgjald með rafföngum	3	31	-	30	3

Séryfirlit 8. Markaðar tekjur rétthafa 2002

Í millj. kr.	Staða í ársbyrjun	Álagning ársins	Afskriftir	Innheimta ársins	Staða í árslok
811 Flutningssjóður olíuvara					
Flutningsjöfnunargjald á olíuvörur.....	27	541	-	501	66
821 Flutningssjóður sements					
Flutningsjöfnunargjald á sement.....	0	148	-	148	0
14 Umhverfisráðuneyti					
210 Veiðistjóri					
Gjald af veiðikorti	-	20	-	20	-
213 Hreindýraráð					
Veiðileyfi hreindýraráðs	-	32	-	32	-
221 Hollustuvernd ríkisins					
Gjald vegna vinnslu starfsleyfa vegna mengunar.....	-	6	-	6	-
285 Spilliefnasjóður					
Spilliefnagjald.....	11	141	0	139	13
289 Endurvinnslan hf., skilagjald					
Skilagjald á einnota umbúðir	86	644	-	625	105
301 Skipulagsmál sveitarfélaga					
Skipulagsgjald.....	41	201	-	198	44
310 Landmælingar Íslands					
Birtingaleyfi af kortum.....	-	4	-	4	-
321 Brunamálastofnun ríkisins					
Brunavarnagjald.....	14	144	-	142	16
381 Ofanflóðasjóður					
Forvarnagjald	179	715	-	672	222

Séryfirlit 9. Sala eigna

Í millj. kr.	Heimildir	Reikningur 2002
Fasteignir.....		189
Sölvhólsgrata 10, Reykjavík		2
Prestssæti 4-8, Hólum, Hjaltadal	7. gr. 2.26 2002	25
Þrúðvangur 8, Hellu, Rangárvöllum.....	7. gr. 2.16 2002	10
Breiðamörk 19, Hveragerði	7. gr. 2.13 2003	9
Hlíðartún 41, Höfn, Hornafirði	7. gr. 2.16 2002	10
Héraðsskólinn í Reykjanesi við Ísafjarðardjúp.....	7. gr. 3.12 2002	17
Sölvhólsgrata 14, Reykjavík		1
Þorfinnsstaðaskóli í Húnþingi vestra.....	Eignarhluti 7. gr. 3.10 2002	4
Bústaður aðalræðismanns að 1151 Wellington Crescent, Winnipeg	7. gr. 2.29 2002	15
Bráðabirgðahúsnæði vegna jarðskjálfta á Suðurlandi.....	7. gr. 2.30 2002	96
Hreðarkot í landi Mosfells í Grímsnesi		1
Hlutabréf.....		10.545
Landsbanki Íslands hf.		10.415
Steinullarverksmiðjan hf.		116
Landssími Íslands hf.....		13
Sala á ýmsum réttindum.....		171
Vatnsréttindi í Blöndu		164
Námugjöld		4
Veiðiréttindi		3
Taka/nýting efna á, í, undir hafsbotni		0
Land og jarðeignir		818
Vatnsendi og Fífuhammur, Kópavogi.....	Eignarhluti 7. gr. 4.52 2002	700
Seljavegur 32, Reykjavík	Eignarhluti	-10
Bárustaðir, Borgarfjarðarsveit, Borgarfjarðarsýslu.....	7. gr. 4.21 2002	13
Hrafnkelsstaðir, Borgarbyggð, Mýrasýslu	Eignarhluti 38. gr. jarðal. 65/1976	11
Foss, Staðarsveit, Snæfellsbæ, Snæfellsnessýslu.....	Eignarhluti 38. gr. jarðal. 65/1976	5
Kaldrananes 1, Kaldraneshreppi, Strandasýslu	Eignarhluti 38. gr. jarðal. 65/1976	5
Borðeyrabær, Bæjarhreppi, Strandasýslu	Eignarhluti 38. gr. jarðal. 65/1976	3
Geitafell, Kirkjuhammshreppi, Vestur-Húnavatnssýslu.....	7. gr. 4.6 2001	4
Knappsstaðir, Fljótahreppi, Skagafjarðarsýslu	7. gr. 4.22 2002	3
Árland, Ljósavatnshreppi, Suður-Pingeyjarsýslu.....	Eignarhluti 38. gr. jarðal. 65/1976	2
Múli I, Aðaldælahreppi, Suður-Pingeyjarsýslu.....	Eignarhluti 38. gr. jarðal. 65/1976	5
Múli II, Aðaldælahreppi, Suður-Pingeyjarsýslu.....	Eignarhluti 38. gr. jarðal. 65/1976	5
Árhvammur, Reykdælahreppi, Suður-Pingeyjarsýslu	Eignarhluti 38. gr. jarðal. 65/1976	0
Vattarnes, Fáskrúðsfjarðarhreppi, Suður-Múlasýslu	Eignarhluti 7. gr. 2.35 2001	2
Fell, Breiðdal, Suður-Múlasýslu.....	7. gr. 4.28 2002	8
Brunnvellir, Hornafirði, Austur-Skaftafellssýslu	Eignarhluti 38. gr. jarðal. 65/1976	1
Hagi, Hornafirði, Austur-Skaftafellssýslu.....	Eignarhluti 38. gr. jarðal. 65/1976	2
Krókur, Borgarhafnarhreppi í Suðursveit, Austur-Skaftafellssýslu	7. gr. 4.8 2002	4
Stóra-Heiði, Mýrdalshreppi, Vestur-Skaftafellssýslu	Eignarhluti 38. gr. jarðal. 65/1976	13
Ásvellir, Fljótshlíðarhreppi, Rangárvallasýslu.....	Eignarhluti 7. gr. 4.34 2002	12
Ljótastaðir, Austur-Landeyjahreppi, Rangárvallasýslu	Eignarhluti 38. gr. jarðal. 65/1976	9
Dalbær, Gaulverjabæjarhreppi, Árnessýslu	Eignarhluti 38. gr. jarðal. 65/1976	11

Séryfirlit 9. Sala eigna

Í millj. kr.		Heimildir	Reikningur 2001
Syðri-Vellir I, Gaulverjabæjarhreppi, Árnassýslu	Eignarhluti	38. gr. jarðal. 65/1976	1
Krókur, Biskupstungnahreppi, Árnassýslu	Eignarhluti	38. gr. jarðal. 65/1976	3
Ketilvellir, Bláskógabyggð, Árnassýslu	Eignarhluti	38. gr. jarðal. 65/1976	8
Önnur eignasala.....			-
Sala eigna samtals			11.722

Séryfirlit 10. Veitt og tekin lán A-hluta

Í millj. kr.	Eftirstöðvar í ársbyrjun	Ný lán á árinu	Afborganir á árinu	Endurmat á árinu	Eftirstöðvar í árslok
Veitt stutt lán.....	1	0	0	0	1
Veitt löng lán.....	93.441	4.682	-15.986	-865	81.272
Stofnanir í A-hluta, ríkissjóður.....	108	2	-57	-	53
Stofnanir í A-hluta.....	6	-	-4	0	3
Fyrirtæki og sjóðir í B- og C-hluta.....	63.901	3.590	-8.449	-824	58.219
Fyrirtæki með eignaraðild ríkissjóðs.....	23.096	-	-6.300	-16	16.780
Sveitarfélög.....	666	784	-108	-26	1.316
Fyrirtæki og atvinnuvegir.....	3.336	115	-364	-3	3.084
Einstaklingar, félög og samtök.....	170	49	-57	3	165
Lánastofnanir.....	110	11	-23	2	100
Aðrir.....	2.047	132	-625	-	1.554
Óbein afskrift veittra langra lána.....	-392	0	-6	-	-398
Fyrirtæki og sjóðir í B- og C-hluta.....	-298	-	-6	-	-304
Einstaklingar, félög og samtök.....	-27	0	-	-	-27
Aðrir aðilar.....	-67	-	-	-	-67
Veitt löng lán samtals.....	93.049	4.682	-15.992	-865	80.874
Næsta árs afborganir af veittum löngum lánum.....	-14.036	-	4.893	-	-9.143
Innlendar.....	-14.036	-	4.893	-	-9.143
Erlendar.....	-	-	-	-	-
Tekin stutt lán.....	12.160	24.005	-24.032	-	12.133
Ríkisvixlar.....	12.003	24.000	-23.999	-	12.004
Lánastofnanir, innlendar.....	-	-	-	-	-
Sveitarfélög.....	32	-	-	-	32
Fyrirtæki og atvinnuvegir.....	126	5	-33	-	97
Einstaklingar, félög og samtök, aðrir.....	-	-	-	-	-
Tekin löng lán.....	272.191	61.721	-48.228	-25.862	259.823
Spariskírteini.....	50.281	-	-9.519	903	41.666
Ríkisbréf.....	19.588	12.184	709	-	32.482
Fyrirtæki og sjóðir í B- og C- hluta.....	234	23	-31	-1	225
Endurlán, innlend.....	1.336	230	-495	-	1.071
Innlánsstofnanir.....	45	3	-7	0	40
Lánastofnanir.....	2.169	1	-69	37	2.138
Fyrirtæki og atvinnuvegir.....	33	-	-5	1	28
Einstaklingar, félög og samtök.....	216	1	-39	-10	167
Erlendir aðilar.....	198.289	214.504	-203.997	-26.792	182.005
Þ.a. skuldbreytingar eldri erlendra lána	-	-165.225	165.225	-	-
Næsta árs afborganir af teknum löngum lánum.....	-27.596	-	-4.357	-	-31.953
Innlendar.....	-6.109	-	-12.005	-	-18.114
Erlendar.....	-21.487	-	7.648	-	-13.839

Ríkisreikningur A-hluti 2002

Skýrifirlit 11. Spariskírteini ríkisjóðs í árslok 2002

Útgáfu- dagur	Útgáfu- flokkur	Grunn- vísitala	Útgáfu- fjárhæð	Eftirstöðvar í árslok Nafnverð	Áfallnir vextir í árslok	Áfallnar verðbætur á nafnverð og vexti	Innlausnarvirði spariskírteina í árslok
Í þús. kr.							
Innland ógengisbundin							
Flokkar til 1985			2.854.273	3.784	4.133	62.813	70.730
10.01.86	1986 I 3 A	1364	87.995	1.055	1.242	3.681	5.978
10.01.86	1986 I 4 A	1364	498.260	575	1.227	3.259	5.061
10.01.86	1986 I 6 A	1364	1.894.770	1.185	2.775	7.162	11.122
10.01.86	1986 I B	1364	13.650	376	752	2.039	3.167
01.07.86	1986 II 4 A	1463	34.075	5	6	16	27
01.07.86	1986 II 6 A	1463	589.345	110	143	350	603
10.09.86	1986 I D	1486	291.980	160	25	99	284
10.01.87	1987 I 2 A	1565	157.685	165	145	385	695
10.01.87	1987 I 4 A	1565	6.585	50	61	172	283
10.01.87	1987 I 6 D	1565	23.400	5	2	8	15
15.08.87.	1987 II 2 D	1743	1.368.895	900	173	552	1.625
16.08.87.	1987 II 4 D	1743	37.785	80	29	91	200
17.08.87	1987 II 6 A	1743	513.770	365	374	779	1.518
18.01.88	1988 I 2 D	1913	765.895	200	35	110	345
18.01.88	1988 I 3 D	1913	1.111.690	60	17	44	121
18.01.88	1988 I 6 A	1913	24.050	230	232	408	870
18.08.88	1988 II 3 D	2217	571.670	75	19	41	135
18.08.88	1988 II 5 D	2217	708.215	135	59	97	291
18.08.88	1988 II 8 D	2217	335.285	55	40	55	150
19.10.88	1988 33 D	2264	315.815	65	15	33	113
19.10.88	1988 35 D	2264	668.735	185	78	126	389
19.10.88	1988 38 D	2264	324.750	65	47	62	174
11.01.89	1989 I 5 D	2279	2.485.860	4.440	1.823	2.916	9.179
11.01.89	1989 I 8 D	2279	654.855	125	87	116	328
10.07.89	1989 I 2,5 A	2540	748.195	112.485	118.946	171.386	402.817
10.07.89	1989 II 5 D	2540	519.005	815	276	351	1.442
10.07.89	1989 II 8 D	2540	114.970	170	101	108	379
10.10.89	1989 II X A	2640	2.641.805	561.480	508.961	722.142	1.792.583
10.01.90	1990 I D5	2771	5.931.590	1.635	564	496	2.695
01.09.90	1990 II X D	2932	5.740.242	10.913	9.111	7.266	27.290
10.01.91	1991 I 5 D	2969	5.320.245	3.665	1.256	802	5.723
10.01.92	1992 I 5 D	3196	2.988.865	6.995	2.398	961	10.354
01.04.92	1992 I X D	3200	6.712.979	25.435	20.115	16.782	62.332
01.02.93	1993 I 5 D	3263	3.419.415	2.185	772	312	3.269
01.02.93	1993 I X D	3263	6.632.337	3.335.495	2.608.933	2.109.607	8.054.035
01.10.93	1993 II 5 D	3339	870.860	285	97	31	413
01.10.93	1993 II X D	3339	845.625	155.355	110.965	86.301	352.621
01.02.94	1994 I 5 D	3340	7.726.435	20.290	5.023	2.342	27.655
01.02.94	1994 I X D	3340	5.983.166	2.358.883	1.133.806	1.130.419	4.623.108
01.02.95	1995 I 5 D	3396	3.888.045	16.460	4.075	2.805	23.340
01.02.95	1995 I X D	3396	15.672.124	12.527.614	5.222.684	5.357.496	23.107.794
29.09.95	1995 I 20 D	173,5	24.936.459	21.623.559	0	6.281.426	27.904.985
27.10.95	1995 I 10 B	174,1	3.200.500	397.850	0	113.760	511.610
Innland ógengisbundin samtals			120.232.150	41.176.019	9.761.622	16.090.207	67.027.848

Séryfirlit 11. Spariskírteini ríkisjóðs í árslok 2002

Útgáfu- dagur	Útgáfu- flokkur	Mynt	Útgáfu- fjárhæð	Eftirstöðvar í árslok Nafnverð	Áfallnir vextir í árslok	Gengismunur Fjárhæð	Innlausnarvirði spariskírteina í árslok
Í þús. kr.							
Innlend gengisbundin							
Flokkar til 1985			71.292	168	92	260	520
14.10.94	1994 IX5D	EUR	1.576.500	11.000	5.235	-1.776	14.459
01.02.95	1995 IX5D	EUR	1.916.375	4.405	2.080	-860	5.625
Samtals			3.564.167	15.573	7.407	-2.376	20.604
Spariskírteini samtals			123.796.317	41.191.592	9.769.029	16.087.831	67.048.452

Skýringar:

Áfallnar verðbætur á spariskírteini í árslok 2002 miðast við byggingarvísitölu 278,0 stig, lánskjaravísitölu 4421 stig og neysluvísitölu sem var 223,9 stig. Þá miðast gengisbundin skírteini við gengi ofangreindrar myntar í árslok 2002

Séryfirlit 12. Eignaskrá ríkisins yfir varanlega rekstrarfjármuni

Samkvæmt 14. gr. laga nr. 88/1997, um fjárreiður ríkisins, skal færa varanlega rekstrarfjármuni ríkisaðila í A-hluta til gjalda á kaupári þeirra. Hins vegar segir í 15. gr. sömu laga að halda skuli sérstaka skrá um varanlega rekstrarfjármuni í eigu A-hluta stofnana og birta niðurstöður hennar með ríkisreikningi.

Eignaskrá A-hluta stofnana er skipt í tvo hluta, A og B. Í B-skrá eru færðar verðmíni eignir, en í A-skrá eru eignir með endurstofnverð 100.000 kr. og þar yfir. Niðurstöður A-skrárinnar eru birtar eftir eignaflokkum í meðfylgjandi yfirliti. Stofnanir sem skila eiga skrá um eignastöðu í árslok 2002 eru 289 og skiluðu 283 eða 98% þeirra niðurstöðum til Fjársýslu ríkisins.

Ljóst er af yfirlitinu að starfsemi ríkisins er margbreytileg og kemur að flestum sviðum þjóðlífsins. Yfirlitið gefur vísbendingar um eignastöðu A-hluta ríkisstofnana í varanlegum rekstrarfjármunum en varast ber að draga af því afdráttarlausar ályktanir, þar sem mat á verðmæti eigna er háð fjölmörgum þáttum. Rétt er til dæmis að vekja athygli á að safngripir lista-, bóka- og minjasafna eru ekki færðir í þessa skrá, enda halda slíkar stofnanir sérstakar skrár fyrir safnmuni sína.

Eignir í skránni eru framreiknaðar samkvæmt

byggingarvísitölu og síðan afskrifaðar. Afskriftahlutfall er mismunandi eftir eignaflokkum. Endurstofnverð skráðra eigna í árslok 2002 nam um 48,4 milljörðum króna en að teknu tilliti til afskrifta var áætlað verðmæti þeirra 16,0 milljarðar króna. Hæst endurstofnverð liggur í skipum og flugvélum eða um 15,2 milljarðar króna, og í lækninga- og rannsóknatækjum um 13,5 milljarðar króna. Áætlað verðmæti einstakra eigna er aldrei lægra en 10% af endurstofnverði.

Gera verður ráð fyrir að nokkur ár til viðbótar þurfi til að þróa heildstæða eignaskrá fyrir ríkið, en með tímanum verður skráin áreiðanlegri því að nú eru upplýsingar um kaup á eignum skráðar hjá stofnunum á hverju ári. Mikilvægi heildstæðrar eignaskrár ríkisins er ekki einungis fólgið í aukinni skilvirkni, bættri eignastýringu og nýtingu fjármuna, heldur fæst einnig betri grundvöllur fyrir samanburð á rekstri ríkisstofnana og annarrar starfsemi í landinu. Heildstæð skrá yfir allar eignir ríkisins er á hinn bóginn ekki til en skráning fasteigna ríkisins er að hluta í höndum Framkvæmdasýslu og að hluta hjá landbúnaðarráðuneytinu. Stefnt er að því að á næstu árum verði unnt að birta einnig upplýsingar um fasteignir í ríkisreikningi.

Séryfirlit 12. Eignaskrá ríkisins yfir varanlega rekstrarfjármuni

Í millj. kr.	Endurmetið kaupverð í ársbyrjun	Kaup ársins	Endurmetið kaupverð í árslok	Uppsafnaðar afskriftir fyrri ára	Afskriftir ársins	Verðmæti í árslok
Hús- og skrifstofubúnaður	8.521	801	9.671	-6.090	-782	2.799
Húsgögn	2.572	191	2.874	-1.867	-180	826
Skrifstofuvélar	492	36	550	-328	-49	174
Einmenningstölvur	2.589	238	2.924	-1.912	-202	810
Prentarar	251	27	289	-167	-49	73
Annar tölvubúnaður	2.616	309	3.034	-1.816	-302	916
Áhöld og tæki	4.555	223	4.991	-3.508	-294	1.189
Eldhús- og ræstingatæki	737	34	807	-541	-95	170
Fjölmiðlunartæki	679	32	743	-553	-23	167
Síma- og fjarskiptabúnaður	921	75	1.039	-643	-68	328
Tæki til verkn.kennslu í framhaldssk.	696	7	736	-566	-40	129
Önnur áhöld og tæki	1.522	74	1.667	-1.206	-68	394
Lækninga- og rannsóknatæki	12.493	411	13.478	-9.005	-779	3.694
Lækningatæki	5.318	196	5.762	-4.648	-96	1.017
Mælitæki	907	34	977	-643	-106	227
Rannsóknartæki	2.434	149	2.694	-1.572	-191	932
Röntgentæki	711	6	749	-436	-40	273
Tæki til sjúkraþjálfunar	125	3	134	-68	-4	62
Hjúkrunartæki	376	7	401	-315	-9	77
Önnur rannsóknatæki	2.623	16	2.761	-1.323	-332	1.106
Skip og flugvélar	14.547	0	15.220	-9.414	-409	5.398
Ferjur	2.768	-	2.897	-929	-173	1.794
Rannsóknaskip	2.687	-	2.812	-901	-117	1.793
Sjómælingaskip	123	-	128	-83	-8	38
Varðskip	4.236	-	4.433	-3.989	-	443
Önnur skip	41	0	43	-9	-2	32
Flugvélar	4.691	-	4.908	-3.503	-108	1.297
Bifreiðar	3.120	531	3.717	-1.994	-206	1.517
Fólksbifreiðar	674	209	914	-412	-35	468
Jeppabifreiðar	325	147	479	-180	-17	282
Sendibifreiðar	413	44	475	-220	-31	224
Vörubifreiðar	707	13	743	-544	-24	176
Aðrar bifreiðar	1.002	117	1.105	-638	-99	367
Vinnuvélar og tæki	4.564	98	4.828	-3.981	-93	755
Gröfur	35	-	37	-17	-3	18
Vegheflar	511	36	535	-461	-5	69
Aðrar vinnuvélar	3.068	23	3.231	-2.706	-36	489
Vélasamstæður	113	-	118	-80	-5	33
Önnur farartæki og vélar	837	38	907	-717	-44	146
Aðrar eignir	562	60	649	-1	-3	645
Listaverk	129	32	167	-	-	167
Aðrar eignir	433	28	482	-1	-3	478
Varanlegir rekstrarfjármunir samtals.	48.361	2.123	52.554	-33.992	-2.565	15.997