



FJÁRMÁLARÁÐUNEYTI
FJÁRSÝSLA RÍKISINS

Ríkisreikningur fyrir árið 2001

Ríkissjóður A hluti

Á g ú s t 2 0 0 2

Merking tákna

- núll, þ.e. ekkert
- 0 talan er minni en helmingur þeirrar einingar sem notuð er
- . tala á ekki að koma eðli málsins samkvæmt
- ... niðurstaða ekki marktæk
- , komma aðskilur heila tölu og aukastafi

Stytting fjárhæða.

Samtala undirliða þarf ekki að koma heim við heildartölur vegna styttingar talna. Fjárhæðir eru styttaðar vélrænt. Heildarsamtölur eru styttaðar sérstaklega.

ISBN 9979-890-14-2

Útlit: Grafísk hönnun ehf.

Umbrot og prentvinnsla: Gutenberg

EFNISYFIRLIT

Inngangsorð fjármálaráðherra	5
Uppgjör og afkoma ríkissjóðs 2001	7
Áritun fjármálaráðherra og fjársýslustjóra	17
Áritun ríkisendurskoðanda	19
Yfirlitsreikningur A-hluta ríkissjóðs	21
Rekstrarreikningur	22
Efnahagsreikningur	23
Sjóðsstreymi	24
Skýringar með reikningi A-hluta ríkissjóðs	25
1. Ríkisreikningur og reikningskilareglur ríkisaðila	27
2. Tekjujöfnuður og lánsfjárförf A-hluta ríkissjóðs	30
3. Tekjur A-hluta ríkissjóðs	31
4. Skattar á tekjur einstaklinga	33
5. Skattar á tekjur lögaðila	34
6. Skattar á tekjur og hagnað, ótalið annars staðar	35
7. Tryggingagjöld	36
8. Eignarskattar	37
9. Virðisaukaskattur	38
10. Vörugjöld og aðrir sértækir veltuskattar	39
11. Aðrir skattar á vöru og þjónustu	40
12. Skattar ótalið annars staðar	41
13. Arðgreiðslur	41
14. Vextir og aðrar eignatekjur	42
15. Neyslu- og leyfisgjöld	42
16. Sektir	43
17. Sala eigna	43
18. Fjárframlög	44
19. Gjöld A-hluta ríkissjóðs	45
20. Gjöld æðstu stjórnar ríkisins	49
21. Gjöld forsætisráðuneytis	50
22. Gjöld menntamálaráðuneytis	51
23. Gjöld utanríkisráðuneytis	52
24. Gjöld landbúnaðarráðuneytis	53
25. Gjöld sjávarútvegsráðuneytis	54
26. Gjöld dóms- og kirkjumálaráðuneytis	55
27. Gjöld félagsmálaráðuneytis	56
28. Gjöld heilbrigðis- og tryggingamálaráðuneytis	57
29. Gjöld fjármálaráðuneytis	60
30. Gjöld samgönguráðuneytis	64

31. Gjöld iðnaðarráðuneytis.....	65
32. Gjöld viðskiptaráðuneytis	66
33. Gjöld Hagstofu Íslands	67
34. Gjöld umhverfisráðuneytis	68
35. Fjármagnskostnaður	69
36. Hlutabréf og eignarhlutir í fyrirtækjum.....	70
37. Erlent stofnfé	72
38. Veitt löng lán	73
39. Vöru- og efnisbirgðir	74
40. Óinnheimtar ríkistekjur.....	74
41. Skammtímakröfur, aðrar	75
42. Handbært fé, nettó	76
43. Höfuðstóll	77
44. Lífeyrisskuldbindingar.....	79
45. Áfallnir ógjaldfallnir vextir, langtímaskuldir.....	80
46. Tekin löng lán.....	81
47. Krafa á ríkistekjur.....	83
48. Ógreidd gjöld (án vaxta)	83
49. Áfallnir ógjaldfallnir vextir, skammtímaskuldir.....	84
50. Tekin stutt lán	84
51. Aðrar skammtímaskuldir.....	85
Séryfirlit	87
1. Tekjur ríkissjóðs — sundurliðun	89
2. Gjöld ráðuneyta og stofnana eftir málaflokkum.....	94
3. Afkoma og höfuðstóll ráðuneyta og stofnana.....	111
4. Heildarfjárheimildir ársins hjá ráðuneytum og stofnunum.....	122
5. Millifærslur fjárheimilda innan A-hluta.....	134
6. Skattastyrkir eftir skatttegundum	150
7. Skattastyrkir eftir málaflokkum.....	151
8. Markaðar tekjur rétthafa	152
9. Sala eigna.....	156
10. Veitt og tekin lán A-hluta	158
11. Spariskírteini ríkissjóðs í árslok 2001	159
12. Eignaskrá ríkisins yfir varanlega rekstrarfjármuni	161

Inngangsorð fjármálaráðherra

Umskipti í efnahagsmálum hér á landi á síðasta ári höfðu nokkur áhrif á framvindu ríkisfjármála. Í stað mikillar uppsveiflu undangengin 3-4 ár, sem skilaði umtalsverðum tekjum í ríkissjóð, gætti samdráttar, einkum í innlendri eftirspurn sem aftur leiddi til minnkandi tekna hjá ríkissjóði. Þannig stóðu tekjur af virðisaukaskatti í stað á milli ára en þær skila um þriðjungi skatttekna. Tekjur ársins urðu 237,4 milljarðar króna en það er 31,6% af landsframleiðslu sem felur í sér lækkun hlutfallsins um 2,1% frá fyrra ári. Ríkissjóður var engu að síður rekinn með afgangi og sýna niðurstöðutölur rekstrarreiknings tekjuafgang að fjárhæð 8,6 milljarða króna á árinu 2001. Sé afkoma ársins hins vegar metin án tilfallandi gjalda og tekna er afgangur ársins 16,6 milljarðar króna.

Samkvæmt fjárlögum var gert ráð fyrir umtalsverðum tekjum af einkavæðingu. Þróun á gengi fjarskiptafyrirtækja á hlutabréfamörkuðum erlendis varð hins vegar með þeim hætti að ekki fékkst ásættanlegt verð fyrir hlutabréf í Landssímanum hf. og var sölu hans því frestað. Afkoma ársins er af þeim ástæðum og því sem fyrr er sagt, lakari en fjárlög gerðu ráð fyrir.

Gjöld ársins voru 228,7 milljarðar króna eða 30,5% af landsframleiðslu og lækkar hlutfallið frá fyrra ári um 3,8%. Útgjöld eru hinsvegar nær óbreytt á milli ára í krónum talið, en í því samhengi er þess að geta að á árinu 2000 var fært til gjalda endurmat á lífeyrisskuldbindingum vegna kjarasamninga við kennara og sérstakt endurmat á útstandandi skattkröfum. Að teknu tilliti til þess hækka gjöld á milli ára um 27 milljarða króna. Aukning umfram almennar verðlagsbreytingar nemur um 14 milljörðum króna enda gerðu fjárlög ráð fyrir auknum framlögum til ýmissa verkefna. Þannig aukast framlög til fræðslu-, heilbrigðis- og félagsmála um 9 milljarða. Þá hækkuðu framlög vegna barnabóta og vaxtabóta um 1,5 milljarð króna og auknum framlögum var veitt til jöfnunarsjóðs sveitarfélaga m.a. til að mæta tekjutapi þeirra af lækkun tekna af fasteignagjöldum. Loks má nefna að raunaukning í opinberum framkvæmdum nam 1,5 milljarði kóna, einkum í samgöngumálum.

Lánsfjárförf ríkissjóðs nam 40 milljörðum króna á árinu 2001 en á árinu 2000 var lánsfjárafgangur tæplega 10 milljarðar króna. Ástæður lánsfjárþarfar, þrátt fyrir jákvæða rekstrarafkomu, skýrist einkum af sérstakri erlendri lántöku ríkissjóðs að fjárhæð 25 milljarðar króna sem ráðist var í til að styrkja gjaldeyrisstöðu Seðlabanka Íslands. Þessu fé verður á þremur árum varið til að efla eiginfjárstöðu bankans í samræmi við ný lög um starfsemi hans. Á síðasta ári voru 9 milljarðar greiddir til bankans sem stofnfjárframlag en afgangurinn, 16 milljarðar, í formi lánveitingar. Þá var 4 milljörðum varið til kaupa á Orkubúi Vestfjarða en annað skýrist af hefðbundnum viðskiptahreyfingum vegna starfsemi ríkissins.

Á árinu var haldið áfram að nýta góða stöðu til að greiða niður uppsafnaðar lífeyrisskuldbindingar ríkissjóðs og námu innborganir til Lífeyrissjóðs ríkisstarfsmanna 15 milljörðum króna. Alls nema greiðslur ríkissjóðs til uppgjors á áföllnum lífeyrisskuldbindingum á s.l. þremur árum 34 milljörðum króna með áunnum vöxtum og verðbótum en það svarar til 17% af heildarskuldbindingu ríkisins vegna lífeyrisréttinda starfsmanna umfram eignir sjóðsins. Verulegur árangur

hefur því náðst við að mæta óuppperðum skuldbindingum. Innborganir ríkissjóðs, samkvæmt samkomulagi við sjóðinn, njóta ávöxtunar sem til lengri tíma litið er hærrí en vöxtur skuldbindinga. Gert er ráð fyrir að ríkissjóður muni áfram nýta það svigrúm sem afkoma hans leyfir til frekari greiðslna óuppperðra skuldbindinga.

Undanfarin ár hefur fjármálaráðuneytið beitt sér fyrir margháttuðum aðgerðum til að styrkja stjórnskipulag og starfshætti við rekstur ríkisins jafnframt því sem eftirlit með framkvæmd fjárlaga hefur verið eflt. Mikilvægur þáttur í því verkefni hefur verið að nýta þá kosti sem rafræn tækni býður upp á. Ber þar fyrst að nefna kaup og innleiðingu á nýjum fjárhags- og mannauðskerfum ríkisins þar sem mótuð var sameiginleg stefna ríkisins varðandi framsetningu fjárhagsupplýsinga, uppgjör og upplýsingagjöf. Ný kerfi og sú stefnumótun sem að baki þeim liggur, munu hafa afgerandi áhrif á innri rekstur ríkisins og auðvelda alla stjórnun. Í innkaupamálum og meðferð reikninga hefur frumkvæði ráðuneytisins í verkefnum um rafrænt markaðstorg og innkaupakort nýst jafnt í ríkisrekstrinum sem á hinum almenna markaði. Rafræn stjórnsýsla í málaflokkum ráðuneytisins hefur skilað mikilli hagræðingu í rekstri m.a. með einfaldari vinnuferlum og bættri upplýsingagjöf. Nægir þar að nefna tollamál og skattamál þar sem orðið hefur bylting í aðgengi einstaklinga og fyrirtækja og hafa þessar rafrænu lausnir hlotið ýmsar alþjóðlegar viðurkenningar.

Á tímum alþjóðavæðingar og opnari hagkerfa hafa ríkisfjármál fengið aukið vægi í hagstjórn. Samtímis aukast kröfur almennings um aukna þjónustu og framlög ríkisins til ýmissa mála í þjóðfélaginu. Þessum kröfum verður ekki mætt nema rekstur ríkissjóðs standist samanburð við það sem best gerist og nýjungar eigi greiða leið inn í skipulag ríkisrekstrar. Jafnframt er mikilvægt að verkaskipting milli ríkis og einkamarkaðar sé sífellt til skoðunar til að tryggja hámarksnýtingu fjármagns og þjónustu.



Uppgjör og afkoma ríkissjóðs 2001

Ríkisreikningur er settur fram í samræmi við lög nr. 88/1997 um fjárreiður ríkisins og tekur uppbygging hans að miklu leyti mið af framsetningu ársreikninga fyrirtækja eftir því sem við getur átt og innan marka laganna um fjárreiður ríkisins.

Reikningurinn fyrir árið 2001 er í tveimur hlutum. Annars vegar er *Ríkisreikningur 2001 – Ríkissjóður A-hluti* þar sem birt er samstæðuupp-
gjör A-hluta ríkissjóðs í heild sinni. Hins vegar er *Ríkisreikningur 2001 – Ársreikningar ríkisaðila* sem sýnir reikninga stofnana í A-hluta, ríkisfyrirtækja í B-hluta, lánastofnana í C-hluta, fjármála-
stofnana í D-hluta og hlutafélaga og sameignarfélaga sem eru að hálfu eða meira í eigu ríkisins í E-hluta.

Afkoma ríkissjóðs

Rekstrarreikningur ríkissjóðs fyrir árið 2001 sýnir 8,6 milljarða króna tekjuafgang eða um 3,6% af tekjum ársins. Niðurstaða ársins 2000 sýndi 4,3 milljarða króna tekjuhalla eða um 1,9% af tekjum ársins. Sveiflan á milli ári er því töluverð. Betri afkoma á árinu 2001 samanborið við árið á undan skýrist einkum af tveimur þáttum, þ.e. mun minni gjaldfærslu lífeyrisskuldbindinga og lægri afskriftum á skattkröfum. Þannig nam gjaldfærsla lífeyrisskuldbindinga 2,6 milljörðum króna á árinu 2001 samanborið við 24,9 milljarða króna árið 2000 og afskriftir skattkrafna námu 5,9 milljörðum króna á móti 11,4 milljörðum króna árið á undan.

Yfirlit 1. Fjármál ríkissjóðs 2000 og 2001

Í millj. kr.	Reikningur 2001	Fjárlög/ Fjárukalög 2001	Frávik Fjárhæð	%	Reikningur 2000
Tekjur samtals	237.356	254.214	-16.858	-6,6	224.715
Gjöld samtals	228.713	234.122	-5.409	-2,3	229.001
Tekjur umfram gjöld.....	8.643	20.092	-11.449	.	-4.286
Lánsfjárafgangur/lánsfjárpörf, nettó (+/-)	-40.255	-18.075	-22.180	.	9.475
Tekin lán, nettó.....	41.641	38.750	2.891	.	-8.181
Innlend lán	7.707	-16.398
Erlend lán	33.934	8.217
Breyting á handbæru fé.....	1.386	20.675	-19.289	.	1.294
Hlutfall af vergri landframleiðslu, %					
Tekjur samtals	31,6	33,9	.	.	33,7
Gjöld samtals	30,5	31,2	.	.	34,3
Tekjur umfram gjöld.....	1,2	2,7	.	.	-0,6
Lánsfjárafgangur/lánsfjárpörf, nettó (+/-)	-5,4	-2,4	.	.	1,4

Tekjuafgangur ríkissjóðs á árinu 2001 að fjárhæð 8,6 milljarðar króna svarar til 1,2% af landsframleiðslu ársins. Við afgreiðslu fjárlaga fyrir árið 2001 var gert ráð fyrir 33,9 milljarða króna afgangi, en við samþykkt fjárukalaga fyrir árið 2001 var hann áætlaður 20,1 milljarðar króna.

Tekjuafkoman reyndist því lakari en áætlað var og skýrist aðallega af lægri söluhagnaði af hlutabréfum þar sem sala Landssímans og ríkisbankanna gekk ekki eftir á árinu 2001. Afkoman árið 2001 reyndist þó 12,9 milljörðum króna hagstæðari en á árinu 2000.

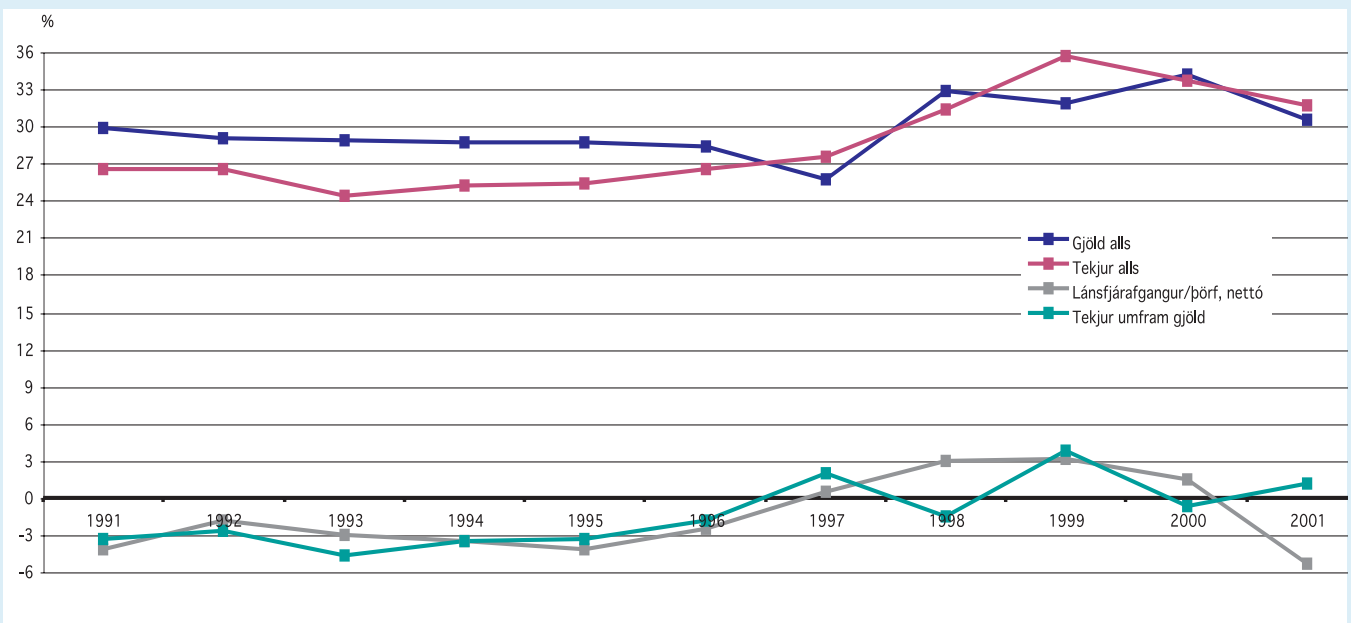
Heildarfjárheimildir gjalda námu alls 240,9 milljörðum króna á árinu 2001. Þær skiptust þannig að heimildir samkvæmt fjárlögum voru 219,2 milljarðar króna, fjárukalögum 15,0 milljarðar króna og fluttar fjárheimildir frá árinu 2000 námu 4,1 milljarði króna. Loks námu aðrar heimildir til ráðstöfunar 2,7 milljörðum króna vegna ríkistekna.

Þrátt fyrir tekjuafgang að fjárhæð 8,6 milljarða króna nam hrein lánsfjárförf ríkissjóðs 40,3 milljörðum króna á árinu 2001 eða sem nemur 5,4% af

landsframleiðslu. Næstu fjögur ár þar á undan skilaði ríkissjóður lánsfjárafgangi, en í því felst svigrúm til að greiða niður skuldir, og nam hann um 1,5-3,0% af landsframleiðslu.

Á undanförunum árum hefur tekjuafkoma og lánsfjárförf ríkissjóðs sveiflast nokkuð frá einu ári til annars. Þetta kemur glöggt fram á mynd 1 hér á eftir en þar eru einnig sýnd heildargjöld og heildartekjur ríkissjóðs sem hlutfall af landsframleiðslu á tímabilinu 1991-2001.

Mynd 1. Lykilstærðir í fjármálum ríkissjóðs 2000-2001 í hlutfalli við verga landsframleiðslu



Í aðalatriðum skýrist lánsfjárförfin á árinu 2001 af því að ríkissjóður tók 25,0 milljarða króna erlent lán til að styrkja gjaldeyrisstöðu þjóðarbúsins og var því ráðstafað til Seðlabankans, þar af voru 9,0 milljarða króna eiginfjárframlag til bankans og 16,0 milljarða króna lánveiting. Þá var fram haldið

greiðslum samkvæmt sérstöku samkomulagi upp í lífeyrisskuldbindingar hjá Lífeyrissjóði starfsmanna ríkisins og Lífeyrissjóði hjúkrunarfræðinga. Heildargreiðslur ríkissjóðs til lífeyrissjóða voru 15,4 milljarða króna umfram gjaldfærslu lífeyrisskuldbindinga á árinu 2001.

Yfirlit 2. Tekjur og gjöld 2000 og 2001

Í milljörðum króna	Reikn- ingur 2001	Reikn- ingur 2000	Fjárlög/ Fjáraukalög 2001
Venjubundin starfsemi			
Tekjur samtals.....	236,3	220,9	232,7
Gjöld samtals.....	219,7	191,4	220,6
Tekjur umfram gjöld af venjubundinni starfsemi.....	16,6	29,5	12,1
Tilfallandi tekjur			
Sala eigna.....	1,1	0,6	21,5
Sérstakt mat á virði ríkisfyrirtækja.....	-	3,2	-
Tilfallandi tekjur samtals.....	1,1	3,8	21,5
Tilfallandi gjöld			
Lífeyrisskuldbindingar.....	2,6	24,9	9,5
Afskriftir skattkrafna.....	5,9	11,4	4,0
Ríkisábyrgðir vegna útflutningslána.....	0,5	-	-
Dómur hæstaréttar vegna örorkulífeyrispega.....	-	1,3	-
Tilfallandi gjöld samtals.....	9,0	37,6	13,5
Tilfallandi tekjur umfram gjöld.....	-7,9	-33,8	8,0
Tekjur umfram gjöld.....	8,6	-4,3	20,1

Yfirlitið sýnir miklar sveiflur í tilfallandi gjalda- og tekjuliðum ríkissjóðs á milli ára. Sé horft til venjubundinnar starfsemi minnkar tekjuafgangurinn úr 29,5 milljörðum króna árið 2000 í 16,6 milljarða króna árið 2001. Hins vegar er niðurstaða ársins 2001 hagstæðari en áætlað var, þ.e. 16,6 milljarða króna afgangur samanborið við 12,1 milljarð króna samkvæmt áætlun ársins.

Halli af tilfallandi liðum nam 7,9 milljörðum króna á árinu 2001. Tilfallandi tekjur reyndust 20,4 milljörðum króna lægri en áætlað var og skýrist það fyrst og fremst af því að áform um sölu á hlut ríkisins í Landssímanum hf. og ríkisbönkunum gengu ekki eftir. Tilfallandi gjöld námu 9,0 milljörðum króna og voru þau 4,5 milljörðum króna undir áætlun. Skýrist það einkum af því að gjaldfærsla lífeyrisskuldbindinga var mun lægri en áætlað var.

Við samanburð á milli ára kemur fram veruleg sveifla í tilfallandi liðum og þá aðallega lækkun á

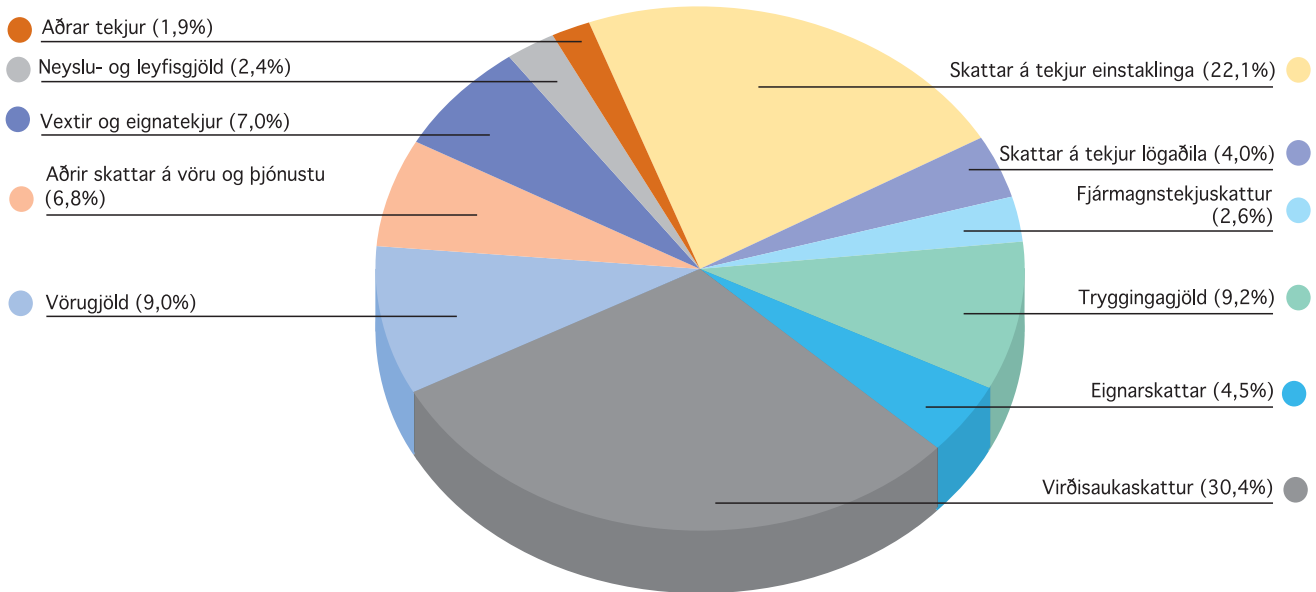
gjaldahlíð í lífeyrisskuldbindingum og afskriftum skattkrafna. Lækkun á gjaldfærslu lífeyrisskuldbindinga skýrist af því að í lok árs 2000 og ársbyrjun 2001 voru gerðir kjarasamningar við framhaldsskólakennara og grunnskólakennara. Þeir samningar fólu í sér miklar breytingar á launakerfi þessara starfstétta sem höfðu bein áhrif á lífeyrisréttindi þeirra. Við uppgjör ríkisreiknings fyrir árið 2000 voru áhrif samninganna á lífeyrisskuldbindingar ríkissjóðs færð til gjalda og voru þau metin á um 14,1 milljarð króna, þar af voru 11,5 milljarðar króna vegna grunnskólakennara og 2,6 milljarðar króna vegna framhaldsskólakennara. Afskriftir skattkrafna lækka úr 11,4 milljörðum króna árið 2000 í 5,9 milljarða króna árið 2001. Lækkun á milli ára skýrist af því að á árinu 2000 fór fram gagnger endurskoðun á útistandandi skattkröfum ríkissjóðs. Niðurstaða þeirrar úttektar leiddi til verulegrar eins skiptis niðurfærslu á ofmetnum eftirstöðvum fyrri ára.

Tekjur ríkissjóðs námu alls 237,4 milljörðum króna á árinu 2001 eða um 31,6% af landsframleiðslu ársins. Árið 2000 námu tekjurnar 224,7 milljörðum króna eða 33,7% af landsframleiðslunni. Hækkun á milli ára nam því 12,6 milljörðum króna eða um 5,6%. Að raungildi lækkuðu tekjurnar um 1,0% á milli ára miðað við breytingar á vísitölu neysluverðs. Endurskoðuð áætlun um tekjur við afgreiðslu fjárukalaga fyrir árið 2001 nam alls 254,2 milljörðum króna og er það 16,9 milljörðum króna hærrí fjárhæð en útkoma ársins sýndi. Frávik á einstökum liðum eru

misjöfn en þar ber hæst áætlaðan söluhagnað af hlutabréfum sem reyndist 21,0 milljarð króna undir áætlun. Skýrist það af áætlaðri sölu á hlut ríkisins í Landssíma Íslands og ríkisbönkunum sem ekki gekk eftir.

Tekjur ríkissjóðs skiptust þannig á árinu 2001 að skatttekjur námu 89,2%, aðrar rekstrartekjur 9,8% og aðrar tekjur 1,0%. Virðisaukaskattur var sem fyrr helsti tekjustofn ríkissjóðs eða 30,4% af heildartekjunum, tekjuskattar 26,1%, vörugjöld 9,0% og tryggingagjöld 9,2%. Mynd 2 sýnir hlutfallslegt vægi helstu tekjustofna ríkissjóðs á árinu 2001.

Mynd 2. Tekjur ríkissjóðs 2001, %



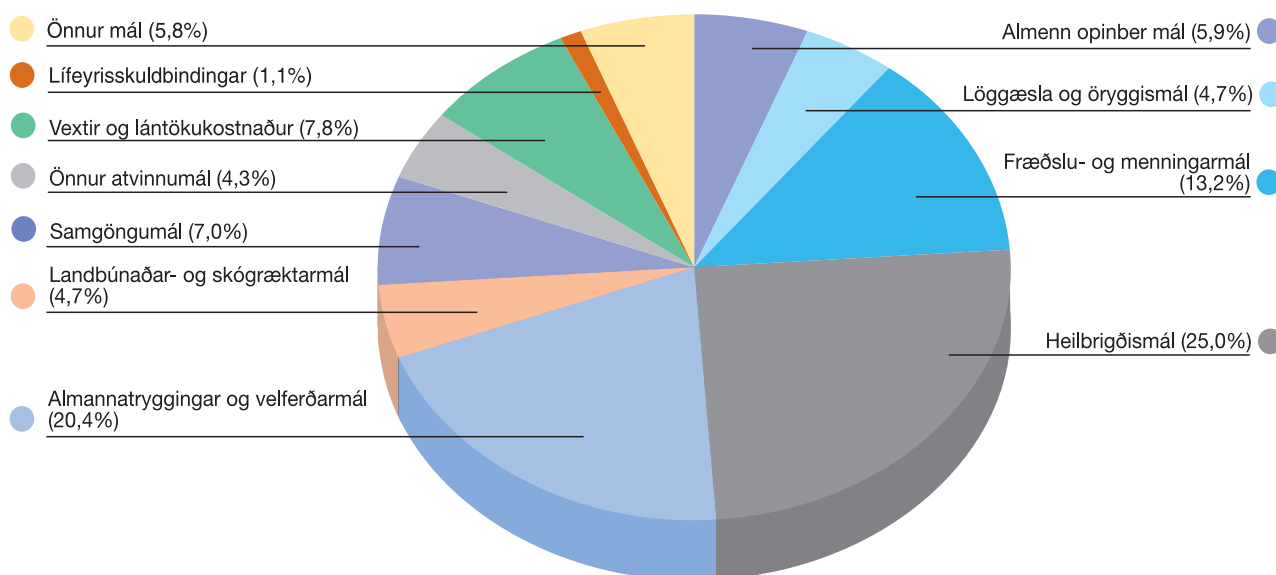
Gjöld ríkissjóðs námu alls 228,7 milljörðum króna á árinu 2001 eða um 30,5% af landsframleiðslu ársins. Árið 2000 voru gjöldin 229,0 milljarðar króna eða 34,3% af landsframleiðslunni. Gjöldin lækkuðu því á milli ára um 0,3 milljarða króna eða um 6,4% að raungildi. Fram hefur komið að gjaldfærsla lífeyrisskuldbindinga og afskrift skattkrafna lækkaði verulega á árinu 2001 samanborið við árið á undan eða um 27,7 milljarða króna samtals. Að þessum liðum frátöldum hækkuðu gjöldin um 27,4 milljarða króna á milli ára eða um 14,2%. Það svarar til 7,0% hækkunar að raungildi. Hækkunin skýrist meðal annars af áhrifum kjarasamninga og af almennri verðlags- og gengisþróun á árinu 2001. Útgjöld til fræðslumála hækkuðu töluvert umfram almennar verðlagsbreytingar. Stafar það meðal annars af launahækkunum framhaldsskólakennara eftir kjarasamning við þá í ársbyrjun 2001 og kostnaði af viðbótárvinnu kennara eftir lok verkfalls þeirra. Af öðrum útgjaldaliðum sem hækka umfram almennar verðlagsbreytingar má nefna raunhækkun á framlögum

til Jöfnunarsjóðs sveitarfélaga og Lánasjóðs íslenskra námsmanna og greiðslur vegna fæðingarorlofs og búvörusamninga.

Gjöld ríkissjóðs skiptust þannig að rekstrargjöld án fjármagnskostnaðar námu 40,1% af heildargjöldum ríkissjóðs. Þar af námu launagjöld 27,2%, lífeyrisskuldbindingar 1,1%, önnur gjöld 18,9% og sértekjur til lækkunar á gjöldum 7,2%. Önnur útgjöld ríkissjóðs skiptust þannig að fjármagnskostnaður nam 7,8%, rekstrar- og neyslutilfærslur 42,0%, viðhaldsútgjöld 2,5%, stofnkostnaður 5,4% og fjármagnstilfærslur 2,2%.

Heilbrigðismál voru sem fyrr fjárfrekasti málaflokkurinn á árinu 2001 og námu þau 25,0% af heildargjöldum ríkissjóðs, almannatryggingar og velferðarmál 20,4% og fræðslu- og menningarmál 13,2%. Útgjöld til þessara málaflokka að viðbættum lífeyrisskuldbindingum og vaxtagjöldum af lánnum námu alls 67,6% af heildargjöldum ríkissjóðs á árinu 2001 samanborið við 69,1% árið 2000. Mynd 3 sýnir vægi helstu málaflokka í heildargjöldum ríkissjóðs á árinu 2001.

Mynd 3. Gjöld ríkissjóðs 2001 eftir málaflokkum, %



Ríkisreikningur 2001

Lánsfjárförf ríkissjóðs nam 40,3 milljörðum króna á árinu 2001. Sem hlutfall af landsframleiðslu nam lánsfjárförfin 5,4% samanborið við 1,4% lánsfjárafgang árið 2000 og 3,1% árið 1999. Lántökur ríkissjóðs umfram afborganir námu 7,7 milljörðum króna á innlendum fjármagnsmarkaði á árinu 2001, en erlendar lántökur voru 33,9 milljarða króna umfram afborganir. Umsvif ríkissjóðs á innlenda markaðnum voru þó töluvert

meiri en þessar tölur gefa til kynna einkum á skammtíma fjármagnsmarkaði en sala á ríkisvixlum nam alls 24,0 milljörðum króna og endurgreiðsla þeirra 18,0 milljörðum króna. Tekin erlend veltlán námu alls 164,0 milljörðum króna og afborganir 162,9 milljörðum króna á árinu 2001. Yfirlit 3 gefur vísbendingu um umsvif ríkissjóðs á fjármagnsmarkaði á árinu 2001.

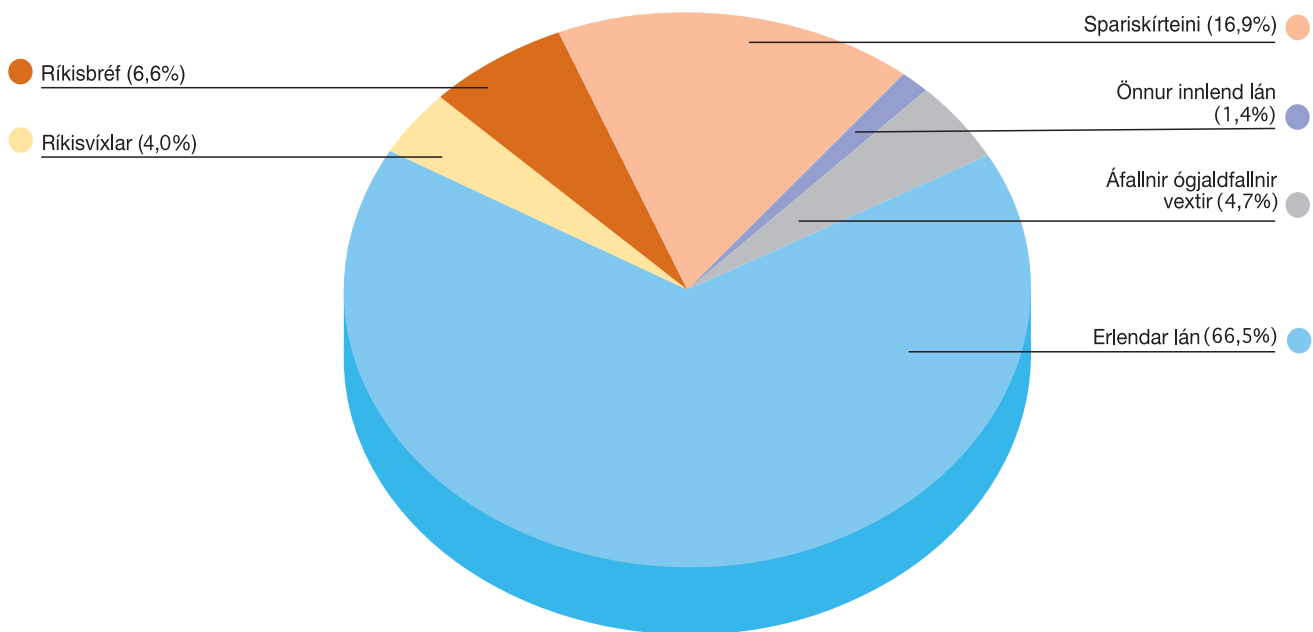
Yfirlit 3. Skuldir og veitt lán ríkissjóðs 2001

Í millj. kr	Staða í ársbyrjun	Ný lán umfram afborganir	Endurmat ársins	Staða í árslok
Tekin lán				
Ríkisvixlar	5.970	6.033	-	12.003
Ríkisbréf	11.430	8.158	-	19.588
Spariskirteini	52.647	-6.263	3.897	50.281
Önnur innlend lán.....	2.907	-222	1.505	4.191
Erlend lán.....	139.325	33.934	25.030	198.289
Tekin lán samtals	212.279	41.641	30.431	284.352
Áfallnir ógjaldfallnir vextir.....	16.251	-3.370	1.081	13.962
Skuldaviðurkenningar samtals	228.530	38.271	31.512	298.314
Lánveitingar				
Skammtíma kröfur umfram skammtímaskuldir.....	30.252	6.163	96	36.512
Veitt stutt lán.....	1	-1	-	1
Veitt löng lán.....	70.919	12.612	9.518	93.049
Lán tengd innlendu verðlagi	59.262	13.087	7.168	79.517
Gengisbundin lán.....	11.657	-475	2.350	13.532
Lánveitingar samtals	101.172	18.774	9.614	129.561
Skuldaviðurkenningar umfram lánveitingar	127.358	19.497	21.898	168.753
Hlutfall af vergri landframleiðslu, %				
Skuldir samtals.....	34,2	5,1	.	39,8
Þar af erlendar skuldir.....	20,9	4,5	.	26,4
Lánveitingar samtals	15,2	2,5	.	17,3
Þar af veitt löng lán.....	10,6	1,7	.	12,4
Skuldaviðurkenningar umfram lánveitingar	19,1	2,6	.	22,5

Mismunur á teknum og veittum lánum gefur til kynna hver lánsfjárförf ríkissjóðs er til eigin þarfa. Heildarskuldir ríkissjóðs í árslok 2001 námu 298,3 milljörðum króna, en að teknu tilliti til lánveitinga námu hreinar skuldir 168,8 milljörðum króna. Í hlutfalli við landsframleiðslu ársins námu heildarskuldir ríkissjóðs 39,8% í árslok 2001 samanborið við 34,2% árið 2000 og 36,3% árið 1999. Skuldir ríkissjóðs umfram lánveitingar námu hins vegar 22,5% af landsframleiðslu árið 2001, en hlutfallið var 19,1% bæði í árslok 1999 og 2000.

Að lokum er í mynd 4 sýnd samsetning skulda A-hluta ríkissjóðs eftir gjaldmiðlum í árslok 2001. Erlendar skuldir námu 66,5% af heildarskuldinni og innlendar skuldir 33,5%. Lán tengd bandaríkjadollar námu 27,0% af heildarskuld ríkissjóðs, sterlingspundi 6,5%, japönsku yeni 4,8% og þýsku marki 4,5%. Af innlendum skuldunum veiga spariskírteini þyngst en að meðtöldum uppsöfnuðum áföllnum vöxtum námu þau 21,5% af heildarskuldinni.

Mynd 4. Skuldir ríkissjóðs í árslok 2001, %



Ríkisreikningur 2001

Að lokum sýnir yfirlit 4 áætlaðar endurgreiðslur vaxta og afborgana af veittum og teknum löngum

lánnum ríkissjóðs miðað við þá lánsamninga sem voru í gildi í árslok 2001.

Yfirlit 4. Endurgreiðslur af veittum og teknum löngum lánnum í árslok 2001

Í milljörðum króna	2002	2003	2004	2005	2006	2007 og síðar	Samtals
Tekin lán							
Afborganir							
Spariskírteini	6,0	9,2	3,6	16,1	0,1	28,3	63,3
Ríkisbréf.....	-	14,4	-	-	-	11,3	25,7
Önnur innlend lán	0,1	0,1	0,1	0,1	0,1	1,9	2,4
Erlend lán.....	21,5	16,0	32,2	31,8	25,9	70,9	198,3
Afborganir samtals	27,6	39,7	35,9	48,0	26,1	112,4	289,7
Vextir							
Spariskírteini	4,7	6,0	1,5	5,7	-	0,8	18,7
Ríkisbréf.....	-	-	-	-	-	-	-
Önnur innlend lán	-	0,1	0,1	0,1	0,1	1,0	1,4
Erlend lán.....	9,7	9,3	7,2	6,3	4,7	14,2	51,4
Vextir samtals.....	14,4	15,4	8,8	12,1	4,8	16,0	71,5
Vextir og afborganir							
Spariskírteini	10,7	15,2	5,1	21,8	0,1	29,1	82,0
Ríkisbréf.....	-	14,4	-	-	-	11,3	25,7
Önnur innlend lán	0,1	0,2	0,2	0,2	0,2	2,9	3,8
Erlend lán	31,2	25,3	39,4	38,1	30,6	85,1	249,7
Vextir og afborganir samtals	42,0	55,1	44,7	60,1	30,9	128,4	361,2
Veitt lán							
Afborganir							
Endurlán ríkissjóðs.....	5,2	4,4	8,7	6,4	3,4	18,4	46,5
Ríkissjóður	8,8	4,3	15,4	2,4	2,4	11,0	44,3
Afborganir samtals	14,0	8,7	24,1	8,8	5,8	29,4	90,8
Vextir							
Endurlán ríkissjóðs.....	2,3	2,4	2,2	1,7	1,3	5,2	15,1
Ríkissjóður	2,1	2,3	2,1	0,8	0,7	3,3	11,3
Vextir samtals.....	4,4	4,7	4,3	2,5	2,0	8,5	26,4
Vextir og afborganir							
Endurlán ríkissjóðs.....	7,5	6,8	10,9	8,1	4,7	23,6	61,6
Ríkissjóður	10,9	6,6	17,5	3,2	3,1	14,3	55,6
Vextir og afborganir samtals	18,4	13,4	28,4	11,3	7,8	37,9	117,2



FJÁRMÁLARÁÐUNEYTIÐ

Forseti Alþingis
Alþingishúsinu v/Austurvöll
150 Reykjavík

Amarfvöll 150 Reykjavík
kennitala: 550169 - 2829
sími: 545 9200 hefðstími: 562 8280
netfang: postur@fjr.stjr.is
veffang: <http://www.raduneyti.is/fjr>

Reykjavík 28. ágúst 2002
Tilvísun: FJR02080087/312-4/ÞA/jþ

Samkvæmt ákvæðum laga nr. 88/1997 um fjárreiður ríkisins, með síðari breytingum, hefur Fjársýsla ríkisins gert ríkisreikning fyrir árið 2001. Reikningurinn inniheldur samstæðuuppgjör fyrir A-hluta ríkissjóðs ásamt sjálfstæðu uppgjöri fyrir alla ríkisaðila og er hann gerður í samræmi við lög og þær venjur sem gilda um reikningsskil ríkisins. Þá hefur Ríkisendurskoðun endurskoðað reikninginn með vísan til laga nr. 86, 27. maí 1997 um ríkisendurskoðun sbr. 43. gr. stjórnarskrár. Hér með staðfesta fjármálaráðherra og fjársýslustjóri hann með undirritun sinni.

Reikningurinn sendist Alþingi hjálagður.

fjármálaráðherra

fjársýslustjóri



RÍKISENDURSKOÐUN

Áritun ríkisendurskoðanda

Til Alþingis


Ríkisendurskoðun hefur endurskoðað ríkisreikning fyrir árið 2001. Reikningurinn tekur til ríkisaðila sem fara með ríkisvald og þeirra stofnana og fyrirtækja sem eru að hálfu eða meirihluta í eigu ríkisins. Ríkisreikningur hefur að geyma greinargerð, rekstrarreikning, efnahagsreikning, sjóðstreymi og skýringar nr. 1 - 51 vegna A-hluta ásamt séryfirlitum. Í ríkisreikningi eru enn fremur birtar upplýsingar úr ársreikningum ríkisaðila utan A-hluta ríkissjóðs sem áritaðar hafa verið af stofnuninni eða endurskoðunarfélögum í umboði hennar. Ríkisreikningur er lagður fram af fjármálaráðherra og fjársýslustjóra og á ábyrgð þeirra í samræmi við lög og starfsskyldur. Samkvæmt 6. og 8. gr. laga um Ríkisendurskoðun ber henni að endurskoða ríkisreikning og felst ábyrgð hennar í því álit sem hún lætur í ljós á grundvelli endurskoðunarinnar.

Endurskoðað var í samræmi við góða endurskoðunarvenju. Það þýðir að skipuleggja á og haga endurskoðuninni þannig að nægjanleg víska fáiast um að reikningurinn sé án verulegra annmarka. Endurskoðunin fólst meðal annars í að sannreyna fjárhæðir og upplýsingar sem fram koma í ríkisreikningi og einnig athugun á þeim reikningsskilaaðferðum og matsreglum sem beitt er við gerð hans og framsetningu í heild. Að mati stofnunarinnar fengust við endurskoðunina nægjanlega traustar upplýsingar til að byggja álit hennar á.

Það er álit Ríkisendurskoðunar, að ríkisreikningur gefi í öllum meginatriðum glögga mynd af afkomu ríkissjóðs, ríkisstofnana, fyrirtækja og sjóða í A til E-hluta á árinu 2001 og efnahag 31. desember 2001 og sé í samræmi við lög og viðurkenndar reikningsskilavenjur ríkissjóðs.

Um einstaka athugasemdir vísar stofnunin til sérstakrar skýrslu um endurskoðun ríkisreiknings fyrir árið 2001 sem send verður Alþingi.

Reykjavík í ágúst 2002


Sigurður Þórðarson
ríkisendurskoðandi



FJÁRMÁLARÁÐUNEYTI
FJÁRSÝSLA RÍKISINS

Ríkisreikningur fyrir árið 2001

Yfirlitsreikningur
A hluta ríkissjóðs

Rekstrarreikningur

Í millj. kr.	Skýringar	Reikningur 2001	Heildar- fjárheimildir 2001	Reikningur 2000	
Tekjur					
Skatttekjur					
	Skattar á tekjur einstaklinga.....	4	52.506	51.353	44.125
	Skattar á tekjur lögaðila	5	9.551	8.593	9.679
	Skattar á tekjur og hagnað, ótalið annars staðar ...	6	6.839	8.840	5.791
	Tryggingagjöld	7	21.909	21.940	19.680
	Eignarskattar	8	10.596	10.705	9.872
	Virðisaukaskattur.....	9	72.147	72.500	71.903
	Vörugjöld og aðrir sértækir veltuskattar.....	10	28.909	29.424	30.941
	Aðrir skattar á vöru og þjónustu	11	8.557	8.085	8.122
	Skattar ótalið annars staðar.....	12	714	957	538
	Skatttekjur samtals.....		211.729	212.396	200.651
Aðrar rekstrartekjur					
	Arðgreiðslur	13	1.917	846	2.477
	Vextir og aðrar eignatekjur	14	14.727	13.844	10.698
	Neyslu- og leyfisgjöld.....	15	5.782	4.328	5.347
	Sektir	16	848	458	508
	Aðrar rekstrartekjur samtals.....		23.274	19.476	19.030
	Sala eigna	17	1.065	21.516	635
	Fjármagnstilfærslur.....		-	-	-
	Fjárframlög	18	1.288	825	1.231
	Sérstakt endurmat á virði ríkisfyrirtækja.....		-	-	3.167
	Tekjur alls	3	237.356	254.214	224.715
Gjöld					
	Æðsta stjórn ríkisins.....	20	2.111	2.203	2.149
	Forsætisráðuneyti	21	1.146	1.554	1.459
	Menntamálaráðuneyti.....	22	26.803	27.697	22.459
	Utanríkisráðuneyti	23	4.965	5.599	4.807
	Landbúnaðarráðuneyti	24	11.039	11.027	9.502
	Sjávarútvegsráðuneyti.....	25	2.813	3.632	2.508
	Dóms- og kirkjumálaráðuneyti	26	12.901	13.088	11.574
	Félagsmálaráðuneyti	27	16.767	16.410	11.266
	Heilbrigðis- og tryggingamálaráðuneyti	28	84.559	83.610	78.479
	Fjármálaráðuneyti.....	29	23.706	31.909	48.981
	Samgönguráðuneyti.....	30	15.869	17.145	13.315
	Iðnaðarráðuneyti	31	2.972	3.346	2.631
	Viðskiptaráðuneyti.....	32	1.450	1.580	1.404
	Hagstofa Íslands	33	399	402	378
	Umhverfisráðuneyti	34	3.290	4.396	2.842
	Fjármagnskostnaður	35	17.923	17.290	15.245
	Gjöld alls	19	228.713	240.891	229.001
	Tekjujöfnuður	2	8.643	13.323	-4.286

Efnahagsreikningur 31. desember

Í millj. kr.	Skýringar	Reikningur 2001	Reikningur 2000	
Eignir				
Áhættufjármunir og langtímakröfur				
	Eignarhlutir í fyrirtækjum og hlutafé	36	88.822	71.420
	Erlent stofnfé	37	3.957	3.238
	Veitt löng lán	38	93.049	70.919
	Næsta árs afborganir fluttar á skammtímakröfur	38	-14.036	-8.297
	Langtímakröfur og áhættufjármunir samtals		171.792	137.280
Veltufjármunir				
	Vöru- og efnisbirgðir	39	903	776
	Óinnheimtar ríkistekjur	40	53.400	46.032
	Skammtímakröfur, aðrar	41	8.514	5.632
	Næsta árs afborganir af veittum löngum lánum	38	14.036	8.297
	Handbært fé, nettó	42	18.046	16.830
	Veltufjármunir samtals		94.899	77.567
	Eignir samtals		266.691	214.847
Skuldir og höfuðstóll				
Höfuðstóll				
	Höfuðstóll í ársbyrjun		-198.101	-171.609
	Höfuðstóll í ársbyrjun, leiðrétting		-68	-266
	Endurmat		-35.265	-21.940
	Tekjujöfnuður		8.643	-4.286
	Höfuðstóll í árslok	43	-224.791	-198.101
Skuldir				
	Lífeyrisskuldbindingar	44	167.746	163.007
Langtímaskuldir				
	Áfallnir ógjaldfallnir vextir	45	13.962	16.251
	Tekin löng innlend lán	46	73.902	66.750
	Tekin löng erlend lán	46	198.289	139.325
	Næsta árs afborganir fluttar á skammtímaskuldir	46	-27.596	-21.355
	Langtímaskuldir samtals		258.557	200.971
Skammtímaskuldir				
	Krafa á ríkistekjur	47	1.132	1.152
	Ógreidd gjöld (án vaxta)	48	6.081	5.568
	Áfallnir ógjaldfallnir vextir	49	7.898	6.846
	Tekin stutt lán	50	12.160	6.205
	Aðrar skammtímaskuldir	51	10.311	7.845
	Næsta árs afborganir af langtímaskuldum	46	27.596	21.355
	Skammtímaskuldir samtals		65.179	48.970
	Skuldir og höfuðstóll samtals		266.691	214.847

Sjóðstreymi

Í millj. kr.	Reikningur 2001	Fjárlög/ Fjáraukalög 2001	Reikningur 2000
Rekstrarhreyfingar			
Tekjujöfnuður	8.643	20.092	-4.286
Rekstrarliðir sem ekki hafa áhrif á handbært fé			
Lífeyrisskuldbindingar	-1.119	-2.802	21.875
Afföll af teknum lánum	2.663	-	2.540
Áfallin ógjaldfallin vaxtagjöld langtímaskulda	-3.370	-	-5.500
Gjaldfærð ríkisábyrgð	450	-	-
Söluhagnaður af eignum	-535	-	24
Tekjufærsla vegna endurmats félaga	-90	-	-3.167
Breyting rekstartengdra eigna og skulda			
Afskrifaðar skattkröfur	5.944	4.000	11.350
Aðrar viðskiptakröfur, (breyting)	-9.936	-22.186	-5.697
Viðskiptaskuldir, (breyfing)	-2.136	-1.001	367
Handbært fé frá rekstri	514	-1.896	17.506
Fjárfestingarhreyfingar			
Veitt stutt lán	-	-22.585	-505
Veitt löng lán	-20.766	-3.970	-5.439
Afborganir veittra lána	8.275	7.800	9.235
Fyrirfram greitt upp í langtímakostnað	-14.276	-12.500	-8.762
Kaup hlutabréfa og eiginfjárframlög	-11.675	-12.424	-249
Sala hlutabréfa og eignarhluta	338	27.500	228
Fjárfestingarhreyfingar samtals	-38.104	-16.179	-5.492
Fjármögnunarhreyfingar			
Gengismunur og endurmat sjóðs- og bankareikninga	-171	-	182
Tekin stutt lán, nettó	5.955	6.000	-3.948
Tekin löng lán	66.182	54.900	39.838
Afborganir lána	-33.160	-22.150	-46.610
Fjármögnunarhreyfingar samtals	38.806	38.750	-10.538
Aukning handbærs fjár	1.216	20.675	1.476
Handbært fé í ársbyrjun			
Hreyfingar á sjóðs- og bankareikningum	1.388	.	1.294
Gengismunur og endurmat sjóðs- og bankareikninga	-172	.	182
Handbært fé í árslok	18.046	.	16.830



FJÁRMÁLARÁÐUNEYTI
FJÁRSÝSLA RÍKISINS

Ríkisreikningur fyrir árið 2001

Skýringar með
reikningi A hluta ríkissjóðs

1. Ríkisreikningur og reikningsskilareglur ríkisaðila

1.1 Lög um fjárreiður ríkisins

Ríkisreikningur er saminn á grundvelli laga nr. 88 frá 16. maí 1997 um fjárreiður ríkisins. Samkvæmt 1. gr. laganna skal haga reikningshaldi ríkisaðila í samræmi við ákvæði laga nr. 145/1994, um bókhald, og laga nr. 144/1994, um ársreikninga með síðari breytingum, að svo miklu leyti sem ekki er mælt sérstaklega fyrir um annað í fjárreiðulögum.

Ríkisreikningur nær yfir fjárreiður ríkisaðila. Samkvæmt 2. gr. laganna eru ríkisaðilar skilgreindir sem þeir sem fara með ríkisvald og þær stofnanir og fyrirtæki sem eru að hálfu eða meiri hluta í eigu ríkisins. Samkvæmt 3. gr. laganna skiptist ríkisreikningur í eftirfarandi hluta:

A-hluti. Æðsta stjórn ríkisins, ráðuneyti og ríkisstofnanir. Þá nær hann einnig yfir verðmiðlunar- og verðjöfnunarsjóði, öryggis- og eftirlitsstofnanir og þjónustustofnanir við ríkisaðila sem starfa samkvæmt sérstökum lögum. Loks skal þar gerð grein fyrir fjárreiðum þeirra sem ekki eru ríkisaðilar ef ríkissjóður kostar að öllu eða verulegu leyti starfsemi þeirra með framlögum eða ber rekstrarlega ábyrgð á starfseminni samkvæmt lögum eða samningi

B-hluti. Ríkisfyrirtæki sem starfa á markaði og standa að öllu eða verulegu leyti undir kostnaði við starfsemi sína með tekjum eða sölu á vöru eða þjónustu til almennings og fyrirtækja, hvort sem er í samkeppni eða í skjóli einkaréttar, enda séu þau hvorki sameignar- né hlutafélög.

C-hluti. Lánastofnanir í eigu ríkisins aðrar en innlánsstofnanir, enda séu þær hvorki sameignar- né hlutafélög.

D-hluti. Fjármálastofnanir ríkisins, þar með taldir bankar og váttryggingafyrirtæki í eigu ríkisins, enda séu þær hvorki sameignar- né hlutafélög.

E-hluti. Sameignar- og hlutafélög sem ríkið á að hálfu eða meira.

Reikningurinn fyrir árið 2001 er í tveimur hlutum. Annars vegar er *Ríkisreikningur 2001 – Ríkissjóður A-hluti* þar sem birt er samstæðuuppgjör A-hluta ríkissjóðs í heild sinni. Hins vegar er *Ríkisreikningur 2001 – Ársreikningar ríkisaðila* sem sýnir reikninga stofnana í A-hluta, ríkisfyrirtækja í B-hluta, lána- stofnana í C-hluta, fjármálastofnana í D-hluta og hlutafélaga og sameignarfélaga sem eru að hálfu eða meira í eigu ríkisins í E-hluta.

1.2 A-hluti ríkissjóðs

Reikningsskilareglur

1. *Almennar reglur.* Lög nr. 88/1997 um fjárreiður ríkisins kveða á um að almennt gilda sömu reglur um ríkisreikning og í reikningsskilum fyrirtækja með tveimur undantekningum. Þær varða bókhaldslega meðferð varanlegra rekstrarfjármuna annars vegar og færslur verðlags- og gengisbreytinga hins vegar. Ríkisaðilum í A-hluta er gert að færa varanlega rekstrarfjármuni til gjalda þegar stofnað er til skuldbindandi samninga um kaup á þeim. Gjaldfærslu verksamninga skal haga í samræmi við framvindu verks ljúki því ekki á reikningsárinu. Þá eru áhrif launa-, verðlags- og gengisbreytinga á stöðu lánareikninga færð um endurmatsreikning á höfuðstólsreikning en ekki á rekstrarreikning.

2. *Rekstrargrunnur.* Reikningurinn er gerður upp á rekstrargrunni. Tekjur sem álagðar eru á reikningsárinu eru tekjufærðar án tillits til þess hvenær þær innheimtast og gjöld eru gjaldfærð á árinu þegar til þeirra er stofnað óháð því hvenær þau koma til greiðslu.

Í rekstrarreikningi A-hluta ríkisreiknings eru gjöld tilfærð að frádregnum sértekjum stofnana, sbr. 12. gr. laganna, með sama hætti og gjöld í 1. gr. og sundurliðun 2 í fjárlögum.

3. *Eignir og skuldir*

Verð- og gengisbreytingar. Áhrif almennra verð- og gengisbreytinga á lánareikninga eru ekki sýnd í rekstrarreikningi A-hluta ríkissjóðs. Þess í stað eru breytingar á stöðu þeirra vegna gengismunar og verðbóta færðar um endurmatsreikning á höfuðstólsreikning.

Hlutabréf. Almennt er miðað við framreiknaða bókfærða eign í ársbyrjun með breytingum á vísitölu neysliverðs frá ársbyrjun til ársloka. Hafi jöfnunarbréf verið gefin út á árinu eru eignir endurmetnar á grundvelli þeirra. Hlutabréf sem keypt eru á árinu eru framreiknuð til ársloka frá gildandi vísitölu á kaupdegi.

Eignarhlutir í fyrirtækjum og stofnunum sem ekki eru hlutafélög. Almennt er miðað við framreiknaðan bókfærðan eignarhluta í ársbyrjun með breytingum á vísitölu neysliverðs frá ársbyrjun til ársloka. Jafnframt taka reikningsskilin tillit til sérstakra úttekta sem gerðar eru á verðmæti fyrirtækja sem ríkissjóður á að hluta eða öllu leyti.

Veitt og tekin lán. Verðtryggð og gengisbundin veitt og tekin lán eru uppfærð miðað við skráð gengi gjaldmiðla 31. desember 2001 og vísitölur janúarmánaðar 2002.

Lífeyrisskuldbindingar. Tryggingafræðilegt mat á lífeyrisskuldbindingum ríkissjóðs miðast meðal annars við eftirtaldir almennar forsendur: 2% ávöxtun umfram launahækkunar; íslenskar lífslíkur samkvæmt reynslu árána 1991-1995; íslenskar barneigna- og hjúskaparlíkur hjá öðrum en lífeyrisþegum, en hjá þeim var raunveruleg hjúskaparstaða notuð; viðmiðun við danskar örorkulíkur í skrifstofustörfum þar sem íslenskar tölur eru ekki tiltækar. Við matið er almennt miðað við að virkir sjóðfélagar hefji töku ellilífeyris 68 ára hjá Lífeyrissjóði starfsmanna ríkisins (LSR) og 65 ára hjá Lífeyrissjóði hjúkrunarfræðinga (LH).

Í ríkisreikningi miðast færsla lífeyrisskuldbindinga ríkissjóðs við áfallnar skuldbindingar, þar sem nýjar skuldbindingar færast um rekstrarreikning og almennar launabreytingar um endurmatsreikning. Við mat á almennum launabreytingum er beitt vísitölu launa opinberra starfsmanna og bankamanna sem Hagstofa Íslands reiknar. Jafnframt er tekið tillit til sérstakra innborgana ríkissjóðs upp í framtíðarskuldbindingar sínar gagnvart lífeyrissjóðunum þar sem það á við.

Afskriftir og niðurfærsla eftirstöðva

Eftirstöðvar ríkistekna. Við niðurfærslu á eftirstöðvum ríkistekna í árslok 2001 var beitt nær sömu matsreglum og í árslok 2000. Niðurfærslan árið 2000 var með tvennum hætti. Annars vegar var um að ræða niðurfærslu um 80% af skuldum þeirra sem gjaldþrotaskipti standa yfir hjá eða er lokið. Hins vegar voru skuldir færðar niður um 75% hjá þeim sem ekki hafa komið til gjaldþrotaskipta en eru í vanskilameðferð. Sömu aðferð var beitt árið 2001 að öðru leyti en því að kröfur sem mynduðust á þessa sömu aðila á árinu 2001 voru færðar niður um 40% í báðum tilfellum.

Veitt lán. Sem fyrr eru veitt lán ríkissjóðs færð niður með beinni og óbeinni afskrift í ríkisreikningi.

Framsetning A-hluta í ríkisreikningi

Framsetning fjármála A-hluta ríkissjóðs í ríkisreikningi er með tvennum hætti. Annars vegar er sýnt samstöðuuppgjör fyrir ríkissjóðs í heild á viðkomandi reikningsári. Hins vegar er sýnt ársupp-

gjör einstakra aðila innan A-hlutans og staða þeirra gagnvart ríkissjóði.

1. Samstöðuuppgjör A-hluta ríkissjóðs

Helstu yfirlit A-hluta eru rekstrarreikningur, efnahagsreikningur og sjóðstreymi. Jafnframt eru birtar ítarlegar skýringar við yfirlitin.

a) Rekstrarreikningur

Tekjur eru almennt flokkaðar í skatttekjur, aðrar rekstrartekjur, sölu eigna og fjárframlög. *Gjöld* eru flokkuð eftir ráðuneytum en sýna jafnframt fjármagnskostnað ríkissjóðs.

b) Efnahagsreikningur

Eignir eru flokkaðar í áhættufjármuni og langtímakröfur annars vegar og veltufjármuni hins vegar.

Höfuðstóll kemur fram sem mismunur eigna og skulda.

Skuldir eru flokkaðar í lífeyrisskuldbindingar, langtímaskuldir og skammtímaskuldir.

c) Sjóðstreymi

Handbært fé frá rekstri kemur fram þegar tekið hefur verið tillit til áhrifa rekstrarliða sem ekki hafa fjárstreymi í för með sér og breytinga á rekstrartengdum eignum og skuldum á tekjujöfnuð ríkissjóðs.

Fjárfestingarhreyfingar sýna hreyfingar á veittum lánnum og kaup og sölu á verðbréfum, hlutabréfum og eignarhlutum í fyrirtækjum og stofnunum.

Fjármögnunarhreyfingar sýna breytingar á teknum lánnum og endurmat sjóðs- og banka-reikninga.

Breyting á handbæru fé kemur fram sem niðurstaða sjóðstreymis og er samtala af handbæru fé frá rekstri, fjárfestingarhreyfingum og fjármögnunarhreyfingum.

2. Ársreikningar A-hluta aðila

Helstu yfirlit sem sýnd eru í uppgjöri fyrir einstaka A-hluta aðila eru rekstrarreikningur, efnahagsreikningur og sjóðstreymi. Þessi yfirlit taka nokkrum breytingum í ríkisreikningi 2001 og nálgast framsetningu almennra reikningsskila meira en áður.

a) Rekstrarreikningur

Rekstrarreikningur stofnunar tekur miklum breytingum í framsetningu ríkisreiknings árið 2001. Hann sýnir allar tekjur stofnunar sem hún aflar í formi sértekna, annarra rekstrartekna eða markaðra tekna og gjöldum er skipt eftir viðfangsefnum. Jafnframt er framlag ríkissjóðs fært sem tekjur um rekstrarreikninginn. Niðurstaða rekstrarreiknings sýnir hvort viðkomandi stofnun hefur verið rekin með afgangi eða halla miðað við fjárheimildir ársins. Afgangurinn/hallinn flyst á eigið fé í efnahagsreikningi og kemur í flestum tilvikum til breytingar á höfuðstól viðkomandi stofnunar. Í undantekningartilvikum flyst niðurstaða rekstrarreiknings á annað eigið fé.

Yfirlitið sýnir annars vegar samanburð á útkomu ársins við reikningsniðurstöður ársins á undan og hins vegar við fjárheimildir ársins. Fjárheimildir ársins takmarkast við samþykktar heimildir samkvæmt fjárlögum og fjáraukalögum reikningsársins.

b) Efnahagsreikningur

Eignir eru flokkaðar í fastafjármuni annars vegar og veltufjármuni hins vegar.

Eigið fé kemur fram sem mismunur eigna og skulda, en það skiptist í höfuðstól og annað eigið fé. Höfuðstóll í árslok sýnir stöðu rekstrarfjárheimildar viðkomandi stofnunar í árslok sem flyst til ráðstöfunar á næsta ári. Annað eigið fé er almennt bundið í efnahag stofnananna.

Skuldir eru flokkaðar í langtímaskuldir og skammtímaskuldir.

Fram hefur komið að í ríkisreikningi 2001 eru aðrar rekstrartekjur og markaðar tekjur stofnana færðar inn í reikningsskil þeirra. Þannig færast álagning þessara tekna í rekstrarreikning þeirra og eftirstöðvar teknanna færast um efnahagsreikninginn. Á sama hátt færast afskrift útistandandi krafna stofnana vegna eftirstöðva sem innheimtast ekki um rekstrarreikning þeirra.

Loks sýnir efnahagsreikningur stofnunar nú greiðslustöðu hennar í heild gagnvart ríkissjóði í árslok.

c) Sjóðstreymi

Sjóðstreymi stofnana er, auk hefðbundinna liða sem lýst hefur verið hér að framan, ætlað að draga fram hvernig greiðslustaða stofnunar breytist gagnvart ríkissjóði á viðkomandi reikningsári.

1.3 Ríkisaðilar utan A-hluta ríkissjóðs

Samkvæmt fjárreiðulögunum skal birta í ríkisreikningi upplýsingar úr ársreikningum ríkisfyrirtækja í B-hluta, lánastofnana ríkisins í C-hluta, fjármálastofnana ríkisins í D-hluta og hlutafélaga og sameignarfélaga sem ríkið á að hálfu eða meira í E-hluta. Samkvæmt fjárreiðulögunum ber að haga reikningsskilum þessara aðila í samræmi við ákvæði laga nr. 145/1994, um bókhald, og laga nr. 144/1994, um ársreikninga með síðari breytingum.

Ríkisreikningur A-hluti 2001 – Skýringar

2. Tekjujöfnuður og lánsfjárför A-hluta ríkissjóðs

Í millj. kr.	Reikn- ingur 2001	Reikn- ingur 2000	Reikn- ingur 1999	Reikn- ingur 1998
Tekjur af almennri starfsemi alls	236.291	220.904	206.555	178.375
Skatttekjur	211.729	200.651	187.796	161.304
Aðrar tekjur af almennri starfsemi.....	24.562	20.253	18.759	17.071
Gjöld alls	228.713	229.001	199.002	189.636
Rekstrargjöld	91.678	102.031	84.085	84.258
Rekstrar- og neyslutilfærslur	96.107	91.573	77.890	71.748
Fjármagnskostnaður	17.923	15.245	15.332	15.964
Viðhald	5.678	5.263	4.973	4.068
Stofnkostnaður.....	12.237	10.587	11.410	8.759
Fjármagnstilfærslur	5.089	4.302	5.313	4.839
Tekjur af almennri starfsemi umfram gjöld	7.578	-8.097	7.553	-11.260
Sérstakt endurmat á virði ríkisfyrirtækja	-	3.176	4.938	-
Sala eigna	1.065	635	11.140	2.471
Tekjur umfram gjöld.....	8.643	-4.286	23.631	-8.789
Veitt lán, breyting	-12.611	3.293	-2.482	2.930
Viðskiptareikningar, breyting	-5.945	6.004	-13.660	-1.463
Vörubirgðir, minnkun	-127	15	-153	-24
Hlutfjár- og stofnfjárframlög, breyting.....	-11.451	-3.165	6.265	2.021
Lífeyrisskuldbindingar, breyting	-15.394	13.114	2.703	19.533
Langtímaskuldbindingar, áfallnir vextir.....	-3.370	-5.500	2.813	2.617
Lánsfjárafgangur/pörf, nettó (+/-)	-40.255	9.475	19.118	16.826
Tekin lán, nettó	41.255	-8.181	-16.637	-9.510
Innlend lán, stutt	5.955	-3.948	-5.427	2.888
Innlend lán, löng.....	1.751	-12.450	-13.934	-2.047
Erlend lán	33.934	8.217	2.724	-10.351
Breyting á handbæru fé.....	1.386	1.294	2.481	7.316
Hlutfall af vergri landsframleiðslu, %				
Tekjur alls	31,6	33,7	36,3	31,5
Skatttekjur.....	28,2	30,1	30,6	28,1
Gjöld alls	30,5	34,3	32,4	33,0
Rekstrargjöld	12,2	15,3	13,7	14,7
Rekstrar- og neyslutilfærslur	12,8	13,7	12,7	12,5
Fjármagnskostnaður	2,4	2,3	2,5	2,8
Tekjur umfram gjöld.....	1,2	-0,6	3,9	-1,5
Lánsfjárafgangur/pörf, nettó (+/-)	-5,4	1,4	3,1	2,9
Verg landsframleiðsla, millj. kr.	750.031	667.451	613.781	573.909

3. Tekjur A-hluta ríkissjóðs

Aðalflokkar tekna ríkissjóðs eru fimm: skatttekjur, aðrar rekstrartekjur, sala eigna, fjármagnstilfærslur og fjárframlög. *Skatttekjur* eru skilgreindar sem lögbvingaðar greiðslur til opinberra aðila án þess að á móti komi tiltekin þjónusta. *Aðrar rekstrartekjur* eru greiðslur fyrir tiltekna þjónustu á vegum hins opinbera sem það eitt veitir og almennt eru tekjurnar ekki hærri en sá kostnaður sem að baki þjónustunni liggur. *Sala eigna* miðast við söluandvirði varanlegra rekstrarfjármuna, fasteigna og jarðeigna enda eru þær ekki eignfærðar í reikningsskilum ríkisins. Jafnframt fellur þar undir söluhagnaður af hlutabréfum og eignarhlutum í fyrirtækjum. *Fjármagnstilfærslur* eru óendurkræf framlög til ríkissjóðs vegna fjárfestingar frá öðrum en opinberum aðilum. *Fjárframlög* eru óendurkræf framlög frá öðrum opinberum aðilum.

Heildartekjur A-hluta ríkissjóðs námu 237.356 millj. kr. á árinu 2001 eða sem nemur 31,6% af landsframleiðslu ársins. Árið 2000 námu tekjurnar 224,7 milljörðum króna eða 33,7% af landsframleiðslunni. Hækkun á milli ára nam því 12,6 milljörðum króna eða um 5,6%. Að raungildi lækkuðu tekjurnar um 1,0% á milli ára miðað við breytingar á vísitölu neysluverðs.

Tekjurnar eru gerðar upp á grundvelli álagningar að teknu tilliti til breytinga á árinu. Þær skiptust þannig að skatttekjur námu 89,2%, aðrar

rekstrartekjur 9,8% og sala eigna og fjárframlög 1,0%. Sem fyrr er það virðisaukaskattur sem skilar ríkissjóði mestu eða 30,4% af heildartekjunum á árinu 2001. Reyndar er það nokkru lægra hlutfall en árið á undan en þá skilaði virðisaukaskatturinn ríkissjóði 32,0% af tekjunum. Aðrir helstu tekjustofnar ríkissjóðs á árinu 2001 eru tekjuskattar einstaklinga og lögaðila með 26,1%, vörugjöld 9,0% og tryggingagjöld 9,2%. Breytingar frá árinu á undan eru tiltölulega litlar.

Áætlaðar tekjur ríkissjóðs árið 2001 samkvæmt fjárlögum og fjáráukalögum námu 254.214 millj. kr. Niðurstaða tekna var því 16.858 millj. kr. eða 6,6% undir áætlun ársins. Helsta frávikid er vegna áætlaðs söluhagnaðar af hlutabréfum en hann reyndist 20.965 millj. kr. undir áætlun. Það skýrist af því að áform um sölu ríkisins á hlutabréfum í Landssíma Íslands hf., Búnaðarbanka Íslands hf. og Landsbanka Íslands hf. á árinu 2001 gengu ekki eftir.

Í séryfirliti 1 á bls. 89 er ítarleg sundurliðun á einstökum tekjuliðum ríkissjóðs á árinu 2001. Þar kemur einnig fram áætlun þeirra samkvæmt fjárlögum og fjáráukalögum fyrir árið 2001 og sýndar reikningstölur ársins 2000.

Eftirfarandi yfirlit sýnir álagningu, innheimtu og afskriftir helstu flokka ríkistekna á árinu 2001 og eftirstöðvar þeirra í ársbyrjun og árslok.

Ríkisreikningur A-hluti 2001 – Skýringar

Í millj. kr.	1. Eftir- stöðvar í ársbyrjun	2. Álagn- ing á árinu	3. Breyt- ingar á árinu	4. Tekjur ársins =2.+3.	5. Innheimta á árinu	6. Afskriftir ársins	7. Eftir- stöðvar í árslok =1.+4.-5.-6.
Skatttekjur.....	38.020	240.627	-28.897	211.729	204.280	2.650	42.819
Skattur á tekjur og hagnað.....	16.929	72.635	-3.739	68.896	64.113	1.758	19.955
Tryggingagjöld.....	2.678	22.166	-257	21.909	21.357	269	2.961
Eignarskattar.....	1.560	12.351	-1.755	10.596	10.625	32	1.499
Virðisaukaskattur.....	14.104	94.913	-22.765	72.147	69.999	531	15.721
Vörugjöld.....	1.550	21.735	-293	21.441	21.707	1	1.283
Tollar og aðflutningsgjöld.....	228	2.970	52	3.022	3.011	-	239
Ýmis gjöld á viðskipti með vöru og þjónustu.....	206	4.445	-	4.445	4.411	8	233
Neyslu- og leyfisskattar.....	520	8.674	-117	8.557	8.438	50	588
Aðrir skattar.....	242	736	-22	714	618	-	337
Aðrar skatttekjur.....	8.010	26.191	-2.917	23.274	17.413	3.294	10.577
Arðgreiðslur.....	667	1.917	-	1.917	2.323	-	261
Vaxtatekjur og aðrar eignatekjur	6.240	17.433	-2.707	14.727	8.890	3.219	8.858
Neyslu- og leyfisgjöld.....	812	5.836	-54	5.782	5.641	-	952
Sektir.....	290	1.004	-157	848	559	75	504
Sala eigna.....	-	1.065	-	1.065	1.065	-	-
Sala varanlegra rekstrar- fjármuna og söluhagnaður.....	-	721	-	721	721	-	-
Sala á landi og réttindum.....	-	343	-	343	343	-	-
Fjárframlög.....	3	1.288	-	1.288	1.285	-	6
Fjárframlög frá innlendum opinberum aðilum.....	-	1.256	-	1.256	1.256	-	-
Fjárframlög frá erlendum opin- berum aðilum og alþjóðastofn. .	3	32	-	32	29	-	6
Tekjur samtals.....	46.032	269.170	-31.815	237.356	224.042	5.944	53.400

Samkvæmt yfirlitinu hækkuðu eftirstöðvar ríkistekna á árinu 2001 úr 46.032 millj. kr. í ársbyrjun í 53.400 millj. kr. í árslok. Álagning tekna á árinu nam 269.170 millj. kr. en breytingar til lækkunar námu 31.815 millj. kr. Bókfærðar tekjur ársins nema því 237.356 millj. kr., en innheimtar tekjur voru 224.042 millj. kr. eða 13.314 millj. kr. lægri fjárhæð. Loks námu afskriftir á kröfum ríkisjóðs 5.944 millj. kr. á árinu 2001 samanborið við

11.350 millj. kr. árið 2000. Afskriftirnar voru óvenjuháar árið 2000 þar sem gagnger endurskoðun fór fram á þessum kröfum og leiddi hún í ljós að þessar kröfur hafa verið ofmetnar hin síðari ár. Með bættum hugbúnaði í tekjakerfum ríkisins hefur fengist mun betri yfirsýn yfir tekjurnar og betri grundvöllur til að meta þær en áður. Í reiknings-skilunum fyrir árið 2000 voru gerðar töluverðar leiðréttingar á útistandandi kröfum í árslok.

4. Skattar á tekjur einstaklinga

Í millj. kr.	Reikn ingur 2001	Reikn ingur 2000	Breyting fjárhæð	%	Fjárlög/ Fjárukalög 2001
Skattar á tekjur einstaklinga					
Staðgreiðsla ársins, brúttó	100.082	84.493	15.589	18,5	...
Útsvar sveitarfélaga.....	-51.304	-43.558	-7.746	17,8	...
Tekjuskattur, hluti ríkissjóðs í staðgreiðslu ársins...	48.778	40.935	7.843	19,2	49.646
Tekjuskattur, eftirstöðvar fyrri ára.....	2.458	1.919	539	28,1	...
Sérstakur tekjuskattur	1.270	1.272	-2	-0,2	1.707
Skattar á tekjur einstaklinga samtals	52.506	44.125	8.380	19,0	51.353
Hlutfall af heildartekjum ríkissjóðs, %	22,1	19,6	.	.	20,2

Tekjur af tekjuskatti í staðgreiðslu eru miðaðar við innheimtu í lok greiðsluársins að viðbætti innheimtu til loka febrúar á álagningarári vegna fyrra árs. Jafnframt er tekið tillit til vanskila kaupgreiðenda í árslok og breytinga á þeim til febrúarloka. Tekjur af skatti á tekjur einstaklinga námu 52.506 millj. kr. eða um 22,1% af heildartekjum ríkissjóðs á árinu 2001.

Tekjuskattshlutfall einstaklinga lækkaði árið 2001 í 26,08% en var 26,41% árið á undan. Vegið meðaltal af útsvari sveitarfélaga í staðgreiðslu hækkaði úr 11,96% árið 2000 í 12,68% árið 2001.

Skatthlutfall barna var 6% árið 2001 eða óbreytt frá árinu 2000. Tekjuskattshlutfallið var 4% og útsvarshlutfallið 2%. Með lögum nr. 151/1994 voru launatekjur barna undir ákveðnu marki undanþegnar staðgreiðslu frá 1. janúar 1995.

Með lögum nr. 30/1995 var skattskylda lífeyris-iðgjalda afnumin í áföngum. Frádrátturinn gildi vegna launa frá 1. apríl 1995 og síðar. Á árinu 1995 takmarkaðist frádrátturinn við helming iðgjalds eða að hámarki 2% af launum. Frá ársbyrjun 1996 hækkaði frádrátturinn í 75% af iðgjaldinu eða að hámarki 3% af launum og frá 1.

júlí 1996 miðaðist frádráttarheimildin við allt greitt iðgjald eða að hámarki 4% af launum.

Með lögum nr. 141/1997 um breytingar á lögum nr. 75/1981 um tekjuskatt og eignarskatt er heimilaður viðbótarfrádráttur til öflunar lífeyrisréttinda allt að 2% af iðgjaldsstofni. Frádráttur þessi kom til framkvæmda við staðgreiðslu á árinu 1999. Hámarksfrádráttur var hækkaður úr 2% í 4% af iðgjaldsstofni frá 1. júní 2000 skv. lögum nr. 86/2000 um breytingar á lögum 75/1981.

Með lögum nr. 157/1998 um breytingar á lögum nr. 75/1981 um tekjuskatt og eignarskatt var ákveðið að heimild til frádráttar vegna fjárfestingar í atvinnurekstri yrði aldrei hærra en 60% af verðmæti keyprtra hlutabréfa umfram verðmæti seldra hlutabréfa en þó aldrei hærra en tiltekin fjárhæð. Frádráttur þessi nær til fjárfestinga í atvinnurekstri á árunum 1998-2002.

Með lögum nr. 97/1996 um breytingar á lögum um tekjuskatt og eignarskatt er lagður 10% fjármagnstekjuskattur á hagnað af sölu hlutabréfa upp að tiltekinni fjárhæð. Sé söluhagnaðurinn hærra skattleggst það sem umfram er á sama hátt og aðrar tekjur.

Ríkisreikningur A-hluti 2001 – Skýringar

Skattafsláttur, þ.e. ónýttur persónuafsláttur til tekjuskatts, nam samtals 4.863 millj. kr. á árinu 2001 og var honum ráðstafað sem hér segir:

	Í millj. kr.
Skattafsláttur til greiðslu;	
útsvars.....	4.340
eignarskatts.....	438
sérstaks eignarskatts vegna endurbóta	
á húsakosti menningarstofnana	24
tekjuskatts á fjármagnstekjur.....	61
Ráðstöfun skattafsláttar samtals.....	4.863

Skattafsláttur til greiðslu útsvars og fjármagnstekjuskatts er dreginn frá tekjuskatti og fjármagnstekjuskatti. Skattafsláttur til greiðslu eignarskatts og sérstaks eignarskatts er dreginn frá eignarsköttum.

Með lögum nr. 149/2000 um breytingar á lögum nr. 75/1981 um tekjuskatt og eignarskatt var *sérstakur tekjuskattur manna* framlengdur til ársins 2002. Skatturinn er 7% og er lagður á tekjuskattstofn einstaklinga umfram ákveðna fjárhæð og er hún tvöfalt hærri hjá hjónum. Á síðustu fimm mánuðum ársins 2001 var innheimt 7% fyrirframgreiðsla vegna væntanlegrar álagningar 2002.

5. Skattar á tekjur lögaðila

Í millj. kr.	Reikn ingur 2001	Reikn ingur 2000	Breyting fjárhæð	%	Fjárlög/ Fjáraukalög 2001
Skattar á tekjur lögaðila					
Tekjuskattur lögaðila	9.551	9.679	-128	-1,3	8.593
Skattar á tekjur lögaðila samtals	9.551	9.679	-128	-1,3	8.593
Hlutfall af heildartekjum ríkissjóðs, %.....	4,0	4,3	.	.	3,4

Tekjuskattshlutfall lögaðila á árinu 2001 var óbreytt frá árinu áður. Það er 30% af tekjuskatts-

stofni, nema hjá sameignarfélögum 38% og hjá alþjóðlegum viðskiptafélögum 5%.

6. Skattar á tekjur og hagnað, ótalið annars staðar

Í millj. kr.	Reikn ingur 2001	Reikn ingur 2000	Breyting fjárhæð	%	Fjárlög/ Fjárukalög 2001
Skattar á tekjur og hagnað, ótalið annars staðar					
Skattur á fjármagnstekjur og staðgreiðsla.....	6.227	5.218	1.009	19,3	8.153
Gjald í Framkvæmdasjóð aldraðra.....	613	573	39	6,9	687
Skattar á tekjur og hagnað, ótalið annars staðar....	6.839	5.791	1.048	18,1	8.840
Hlutfall af heildartekjum ríkissjóðs, %.....	2,9	2,6	.	.	3,5

Skylda til að greiða skatt af vaxtatekjum, arði, söluhagnaði og leigutekjum nær til allra sem lögheimili eiga á Íslandi og hafa fjármagnstekjur sem ekki stafa af atvinnurekstri, sbr. lög nr. 94/1996. Skylda til að greiða staðgreiðslu af arði og vaxtatekjum nær til allra einstaklinga og lögaðila sem ekki eru sérstaklega undanþegnir.

Staðgreiðsla á fjármagnstekjur í atvinnurekstri er bráðabirgðagreiðsla upp í álögd gjöld. Hjá einstaklingum er staðgreiðslan bráðabirgðagreiðsla upp í álagðan fjármagnstekjuskatt.

Álagður skattur á fjármagnstekjur á árinu 2001 vegna tekna 2000 nam 1.697 millj. kr. hjá einstak-

lingum eftir að staðgreiðsla að fjárhæð 1.674 millj. kr. hafði verið dregin frá og 101 millj. kr. hjá félögum og sjóðum eftir að staðgreiðsla að fjárhæð 29 millj. kr. hafði verið dregin frá. Ofgreidd staðgreiðsla skatts á fjármagnstekjur einstaklinga nam 51 millj. kr. Af staðgreiðslu skatts á fjármagnstekjur 2000 runnu 955 millj. kr. vegna álagningar 2001 til greiðslu tekjuskatts og fleiri gjalda hjá aðilum í atvinnurekstri. Skattafsláttur til greiðslu fjármagnstekjuskatts nam 61 millj. kr. og álag á ógreiddan skatt á fjármagnstekjur 41 millj. kr.

Staðgreiðsla vegna skatts á fjármagnstekjur nam 5.455 millj. kr. á árinu 2001.

7. Tryggingagjöld

Í millj. kr.	Reikn ingur 2001	Reikn ingur 2000	Breyting fjárhæð %		Fjárlög/ Fjárukalög 2001
Tryggingagjöld					
Tryggingagjald.....	18.160	15.915	2.245	14,1	18.261
Atvinnutryggingagjald	3.454	3.473	-19	-0,6	3.356
Ábyrgðargjald atvinnurekenda	171	147	24	16,4	163
Slysatryggingagjald á sjómanna.....	125	146	-21	-14,1	160
Tryggingagjöld samtals	21.909	19.680	2.229	11,3	21.940
Hlutfall af heildartekjum ríkissjóðs, %.....	9,2	8,8	.	.	8,6

Tryggingagjald er lagt á samkvæmt lögum nr. 113/1990. Launagreiðendur greiða sérstakt gjald, tryggingagjald, af greiddum vinnulaunum, þóknunum, hlunnindum, reiknuðu endurgjaldi, mótframlagi í lífeyrissjóð og öðrum hliðstæðum greiðslum.

Frá 1. janúar 2000 er almennt tryggingagjald hið sama fyrir öll greidd laun. Almennt tryggingagjald nam 3,99% 2000 en var hækkað 2001 í 4,34%. Atvinnutryggingagjald 2001 er 0,80% eða óbreytt frá 1. júní 2000 en fyrri hluta árs 2000 nam gjaldið 1,15%. Sérregla á þó við um laun sjómanna á fiskiskipum en þar bætist við sérstök trygging, 0,65%.

Tekjum af almennu tryggingagjaldi er ráðstafað þannig, sbr. lög nr. 113/1990 með síðari breytingum (141/1995, 156/1996 og 95/2000), að Fæðingarorlofssjóður fær 0,85% af gjaldstofni tryggingagjalds, Vinnueftirlit ríkisins 0,048%, Staðalráð 0,007% og Icepro 0,001%. Afgangurinn

rennur til Tryggingastofnunar ríkisins til að fjármagna lífeyris- og slysatryggingar almannatrygginga eftir reglum sem fjármálaráðherra setur með reglugerð.

Tekjur af atvinnutryggingagjaldi renna til Atvinnuleysistryggingasjóðs en hjá bændum, smábátaeigendum og vörubifreiðastjórum er hluti af atvinnutryggingagjaldi greiddur til Tryggingasjóðs sjálfstætt starfandi einstaklinga.

Ábyrgðargjald atvinnurekenda er lagt á sama gjaldstofn og tryggingagjald skv. lögum nr. 1/1992. Ábyrgðargjaldi er ætlað að fjármagna Ábyrgðasjóð launa vegna gjaldþrota. Gjaldið var 0,04% árið 2001 eða óbreytt frá árinu 2000.

Sérstakt slysatryggingagjald er lagt á samkvæmt III. kafla laga nr. 117/1993. Gjaldið sem nemur 0,65% er lagt á útgerðarfyrirtæki vegna launa og aflahlutar sjómanna.

8. Eignarskattar

Í millj. kr.	Reikn ingur 2001	Reikn ingur 2000	Breyting fjárhæð %		Fjárlög/ Fjárukalög 2001
Eignarskattar					
Einstaklingar					
Eignarskattur	3.095	2.508	588	23,4	3.197
Sérstakur eignarskattur	356	278	78	28,1	358
Erfðafjárskattur	673	765	-92	-12,0	800
Eignarskattar einstaklinga samtals.....	4.125	3.550	574	16,2	4.355
Lögaðilar					
Eignarskattur	1.999	1.976	23	1,1	1.944
Sérstakur eignarskattur	416	412	5	1,2	407
Eignarskattar lögaðila samtals.....	2.415	2.388	27	1,1	2.351
Aðrir eignarskattar					
Skattar á fjármagnsviðskipti, stimpilgjald	3.100	3.140	-40	-1,3	3.100
Skipulagsgjald.....	144	113	32	28,1	110
Umsýslugjald til Fasteignamats ríkisins.....	200	51	149	292,3	229
Próunarsjóðsgjald	613	631	-18	-2,8	560
Aðrir eignarskattar samtals	4.056	3.934	123	3,1	3.999
Eignarskattar samtals	10.596	9.872	724	7,3	10.705
Hlutfall af heildartekjum ríkissjóðs, %.....	4,5	4,4	.	.	4,2

Eignarskattur einstaklinga reiknast af eignarskattsstofni skv. lögum nr. 75/1981 um tekjuskatt og eignarskatt. Eignarskattshlutfall einstaklinga var óbreytt árið 2001 frá árinu á undan eða 1,2%.

Eignarskattshlutfall lögaðila var óbreytt á árinu 2001, þ.e. 1,2% af eignarskattsstofni.

Sérstakur eignarskattur einstaklinga og lögað-

ila, skv. lögum nr. 83/1989 um Þjóðarbókhöfuð og endurbætur menningarmannvirkja, var óbreyttur á árinu 2001, þ.e. 0,25% af eignarskattsstofni. Skatturinn er lagður á eignarskattsstofn einstaklinga umfram tiltekna fjárhæð. Félög sem hafa starfsleyfi alþjóðlegs viðskiptafélags eru undanþegin sérstökum eignarskatti. Með lögum nr. 133/2001 um breyting á áður nefndum lögum fellur skatturinn úr gildi 31. desember 2002.

9. Virðisaukaskattur

Í millj. kr.	Reikn ingur 2001	Reikn ingur 2000	Breyting fjárhæð	%	Fjárlög/ Fjárukalög 2001
Virðisaukaskattur					
Virðisaukaskattur af innfluttum vörum	49.348	47.039	2.309	4,9	} 72.500
Virðisaukaskattur af sölu vöru og þjónustu	28.545	30.579	-2.034	-6,7	
<i>Endurgreiðslur</i>	-5.746	-5.715	-31	0,5	
Vegna íbúðarhúsnæðis	-1.310	-1.091	-219	20,1	
Til opinberra aðila	-2.432	-3.041	609	-20,0	
Til erlendra aðila	-390	-293	-97	33,2	
Af vörum til manneldis	-818	-788	-31	3,9	
Vegna hitunar húsa og laugarvatns	-136	-142	6	-4,0	
Flugstöð Leifs Eiríkssonar, bygging	-452	-325	-127	39,2	
Aðrar endurgreiðslur	-207	-36	-171	469,7	
Virðisaukaskattur samtals	72.147	71.903	244	0,3	72.500
Hlutfall af heildartekjum ríkissjóðs, %	30,4	32,0	.	.	28,5

Um *virðisaukaskatt* gilda lög nr. 50/1988 með síðari breytingum. Samkvæmt lögunum á að greiða í ríkissjóð af viðskiptum innanlands á öllum stigum, svo og af innfluttri vöru og þjónustu. Almenn er skatturinn 24,5% en er þó 14% á til-

teknar tegundir vöru og þjónustu. Í lægra skattþrepinu má nefna matvörur, afnotagjald útvarpsstöðva, gistiþjónustu, tímarit, dagblöð og bækur ritaðar á íslenska tungu, heitt vatn, rafmagn og olíu til hitunar húsa og laugarvatns.

10. Vörugjöld og aðrir sértækir veltuskattar

Í millj. kr.	Reikn ingur 2001	Reikn ingur 2000	Breyting fjárhæð	%	Fjárlög/ Fjárukalög 2001
Vörugjöld og aðrir sértækir veltuskattar					
Vörugjöld					
Vörugjald, almennt	2.700	2.875	-174	-6,1	3.090
Vörugjald af ökutækjum	2.853	4.960	-2.107	-42,5	2.900
Vörugjald af bensíni, almennt	1.981	2.127	-146	-6,9	2.160
Sérstakt vörugjald af bensíni	5.447	5.430	17	0,3	5.428
Áfengisgjald	5.872	5.771	101	1,7	6.104
Búnaðargjald og önnur gjöld landbúnaðarins	854	774	80	10,4	811
Flutningsjöfnunargjöld	717	655	62	9,5	641
Skilagjald á einnota umbúðir	566	526	40	7,6	494
Sérstakt vörugjald til Hafnabótasjóðs	184	195	-10	-5,3	192
Spilliefnagjald	148	154	-6	-4,2	163
Ýmis vörugjöld	119	118	1	0,5	100
Vörugjöld samtals	21.441	23.584	-2.143	-9,1	22.083
Aðrir sértækir veltuskattar					
Aðflutningsgjöld	3.022	2.702	320	11,8	2.827
Rekstrarhagnaður ÁTVR, hluti	2.915	3.120	-205	-6,6	3.200
Forvarnargjald	708	597	111	18,7	500
Flugvallargjald	670	715	-45	-6,3	687
Brunavarnargjald	138	125	14	11,0	107
Aðrir sértækir þjónustuskattar	14	98	-84	-86,2	19
Aðrir sértækir veltuskattar samtals	7.468	7.357	111	1,5	7.341
Vörugjöld og aðrir sértækir veltuskattar samtals....	28.909	30.941	-2.032	-6,6	29.424
Hlutfall af heildartekjum ríkissjóðs, %	12,2	13,8	.	.	11,6

Vörugjald, almennt er lagt á ýmsar iðnaðarvörur og vörur vegna aðvinnslu skv. lögum nr. 97/1987.

Með lögum nr. 29/1993 sem tóku gildi 1. júlí 1993 voru lögð vörugjöld á ökutæki og eldsneyti í stað tolla.

Með lögum nr. 96/1995, var tekið upp áfengisgjald frá 1. september 1995 og er það lagt á allt áfengi. Gjaldið leysti af hólmi vínandagjald sem var hluti af álagningu ÁTVR við sölu áfengis og var skilað í ríkissjóð sem hluti af hagnaði fyrirtækisins.

Með lögum nr. 52/1989 sem tóku gildi 1. júní 1984 var lagt skilagjald á einnota umbúðir fyrir drykkjarvörur til þess að standa straum af söfnun og endurvinnslu þeirra.

Með lögum nr. 56/1996 var lagt á sérstakt spilliefnagjald til að standa straum af kostnaði við söfnun, endurnýtingu eða eyðingu spilliefna

Sérstakt vörugjald samkvæmt Hafnalögum, nr. 23/1994 með síðari breytingum, rennur til Hafnabótasjóðs. Gjaldið svarar 25% álagi á vörugjöld af vörum sem umskipað er, lestaðar eða losaðar í höfn skv. hafnalögum.

Tollur er greiddur af vörum sem fluttar eru inn á tollsvæði ríkisins eins og mælt er fyrir í tollskrá nema annað sé tekið fram í tollalögum eða leiði af EES-samningnum og fríverslunarsamningum sem Ísland á aðild að.

Rekstrarhagnaður ÁTVR eru skil fyrirtækisins á

hluta af hagnaði í ríkissjóð. Áfengisgjald sem lagt er á allt áfengi er vörugjald og er það fært í ríkisreikningi með vörugjöldum. Með reglugerð nr. 476/1995 sem tók gildi 1. september 1995 var einkasölugjaldi sem far- og ferðamönnum var gert að greiða breytt í áfengisgjald og tóbaksgjald.

11. Aðrir skattar á vöru og þjónustu

Í millj. kr.	Reikn ingur 2001	Reikn ingur 2000	Breyting fjárhæð		Fjárlög/ Fjárukalög 2001
				%	
Aðrir skattar á vöru og þjónustu					
Bifreiðagjald	2.628	2.550	78	3,0	2.610
Þungaskattur af díselbifreiðum	2.631	2.586	45	1,7	2.580
Þungaskattur, fast árgjald	2.263	2.053	209	10,2	2.200
Eftirlitsgjöld	529	436	93	21,4	457
Ýmis leyfis- og skráningargjöld.....	332	330	3	0,8	71
Vitagjald..	92	87	5	5,7	90
Skipagjald	65	63	2	3,3	60
Ýmsir neyslu- og leyfisskattar.....	17	17	0	0,1	17
Aðrir skattar á vörur og þjónustu samtals	8.557	8.122	435	5,4	8.085
Hlutfall af heildartekjum ríkissjóðs, %.....	3,6	3,6	.	.	3,2

Skattar á vöru og þjónustu eru almennt skilgreindir sem skattar sem lagðir eru á notkun eða neyslu vöru og þjónustu en eru ekki lagðir á viðskiptin sjálf eða verðmæti vörunnar.

Bifreiðagjald er árlegt gjald sem lagt er á bifreiðar sem skráðar eru hér á landi eftir þyngd þeirra.

Þungaskattur af díselbifreiðum er bæði innheimtur sem fast árgjald út frá eigin þyngd bifreiðar og ákveðið gjald fyrir hvern ekinn kílómetra miðað við heildarþyngd hennar.

Með *ýmsum leyfis- og skráningargjöldum* eru m.a leyfi fyrir atvinnustarfsemi og tengd leyfi, gjöld fyrir veitingu atvinnuréttinda og tengdra leyfa, ýmis söluleyfi, veiðileyfi, ýmis leyfi skv. aukatekjulögum, skráning hlutafélaga, skráning firma, lögskráning sjómanna og skráning kaupmála.

Með *eftirlitsgjöldum* eru veiðieftirlitsgjöld, rafveitueftirlitsgjald, umferðaröryggisgjald, árgjöld og leyfi Lyfjastofnunar, fódureftirlitsgjald og eftirlitsgjöld áfengisleyfa.

12. Skattar, ótaldir annars staðar

Í millj. kr.	Reikn ingur 2001	Reikn ingur 2000	Breyting fjárhæð %		Fjárlög/ Fjárukalög 2001
Skattar, ótaldir annars staðar					
Iðnaðarmálagjald.....	233	185	48	25,9	137
Markaðsgjald.....	212	183	30	16,2	190
Framleiðslugjald af áli	65	52	13	24,0	500
Rekstrargjald Póst- og fjarskiptastofnunar	74	54	19	35,7	45
Jöfnunargjald til Póst- og fjarskiptastofnunar.....	15	14	1	6,7	20
Annað	116	50	66	131,8	66
Skattar, ótaldir annars staðar samtals.....	714	538	176	32,7	957
Hlutfall af heildartekjum ríkissjóðs, %.....	0,3	0,2	.	.	0,4

Skattar sem teljast ekki undir framangreinda flokka falla hér undir, þar á meðal eru ýmsir skattar á atvinnurekstur.

Iðnaðarmálagjald, 0,08% er lagt á alla virðisaukaskattskylda veltu iðnaðar í landinu.

Markaðsgjald er lagt á gjaldstofn tryggingagjalds samkvæmt III. kafla laga nr. 117/1993. Gjaldið er 0,05% og er innheimt með tryggingagjaldi.

Framleiðslugjald af áli nam alls 162 millj. kr. á árinu 2001. Hluttur ríkisins nam 65 millj. kr. og Hafnarfjarðarkaupstaðar 97 millj. kr.

Rekstrargjald Pósts- og fjarskiptastofnunar er 0,25% af bókfærðri veltu fjarskiptafyrirtækja, póstrekinda og rekstrarleyfishafa til fjarskiptaþjónustu eða reksturs fjarskiptaneta.

13. Arðgreiðslur

Í millj. kr.	Reikn ingur 2001	Reikn ingur 2000	Breyting fjárhæð %		Fjárlög/ Fjárukalög 2001
Arðgreiðslur					
Hluti af hagnaði Seðlabanka Íslands	262	668	-406	-60,8	} 280
Norræni Fjárfestingarbankinn	33	25	8	33,2	
Landssíminn hf.....	565	565	-	-	565
Hagnaður Lánasýslu ríkisins	-	35	35	...	-
Landsbanki Íslands hf.....	304	468	-164	-35,0	} 1
Búnaðarbanki Íslands hf	119	326	-207	-63,4	
Landsvirkjun.....	135	125	10	7,8	
Rafmagnsveitur ríkisins.....	253	111	142	127,9	
Íslenskir aðalverktakar hf	39	39	-	-	
Hitaveita Suðurnesja hf.....	194	-	194	...	} 1
Aðrar arðgreiðslur	14	117	-103	-87,8	
Arðgreiðslur samtals	1.917	2.477	-560	-22,6	846
Hlutfall af heildartekjum ríkissjóðs, %.....	0,8	1,1	.	.	0,3

14. Vextir og aðrar eignatekjur

Í millj. kr.	Reikn ingur 2001	Reikn ingur 2000	Breyting fjárhæð %		Fjárlög/ Fjárukalög 2001
Vextir og aðrar eignatekjur					
Vextir af langtímakröfum	4.416	3.979	437	11,0	4.000
Dráttarvextir af ríkissjóðstekjum	8.570	5.664	2.906	51,3	7.220
Vextir af skammtímakröfum	1.465	861	604	70,2	} 2.520
Dráttarvextir af lánum	26	18	8	46,2	
Einkaleyfisgjald Happpdrættis Háskóla Íslands.....	114	104	10	9,9	77
Aðrar eignatekjur.....	135	73	63	86,4	27
Vextir og aðrar eignatekjur samtals.....	14.727	10.698	4.029	37,7	13.844
Hlutfall af heildartekjum ríkissjóðs, %.....	6,2	4,8	.	.	5,4

15. Neyslu- og leyfisgjöld

Í millj. kr.	Reikn ingur 2001	Reikn ingur 2000	Breyting fjárhæð %		Fjárlög/ Fjárukalög 2001
Neyslu- og leyfisgjöld					
Neyslu- og leyfisgjöld fyrir þjónustu					
Afnotagjöld Ríkisútvarpsins	1.938	1.777	161	9,1	1.990
Lendingargjöld	662	620	42	6,8	575
Skólagjöld	458	429	29	6,7	229
Dómsmálagjöld og gjöld fyrir embættisverk sýslum. ...	572	461	111	24,1	70
Ábyrgðar- og áhættugjöld fyrir ríkisábyrgðir	219	201	17	8,6	30
Aðgangur að opinberum skráum	291	242	48	20,0	203
Vegabréf og ökuskírteini	160	199	-39	-19,4	75
Pinglýsingar.....	138	144	-6	-4,1	150
Göngudeildargjöld.....	100	101	-1	-0,6	100
Vottorðsgjöld.....	76	77	-1	-1,1	7
Önnur neyslu- og leyfisgjöld fyrir þjónustu.....	410	467	-57	-12,2	328
Neyslu- og leyfisgjöld fyrir þjónustu samtals.....	5.024	4.718	306	6,5	3.757
Neyslu- og þjónustugjöld fyrir eftirlit o.fl.					
Eftirlitsgjald fjármálaeftirlits	198	193	6	2,9	195
Leyfis- og árgjöld Pósts- og fjarskiptastofnunar	81	91	-11	-11,6	72
Eftirlitsgjöld Loftferðaeftirlitsins.....	81	70	11	15,6	32
Vinnueftirlitsgjald.....	71	63	8	12,3	47
Önnur neyslu- og þjónustugjöld fyrir eftirlit	328	212	116	54,5	226
Neyslu- og þjónustugjöld fyrir eftirlit o.fl. samtals..	758	629	129	20,6	572
Neyslu- og leyfisgjöld samtals.....	5.782	5.347	435	8,1	4.328
Hlutfall af heildartekjum ríkissjóðs, %.....	2,4	2,4	.	.	1,7

Ríkisreikningur A-hluti 2001 – Skýringar

Undir liðinn *neyslu- og leyfisgjöld* færast ýmsar greiðslur fyrir tiltekna þjónustu eða eftirlit sem er skyldubundið og verður aðeins veitt á vegum hins opinbera.

Með öðrum *neyslu- og leyfisgjöldum* fyrir þjónustu eru gjöld fyrir einkaleyfi, vörumerki og hönnunarvernd, prófgjöld, afgreiðslugjald skipa, tollaf-

greiðslugjald, auglýsingar í Lögbirtingablaði og ýmis þjónustugjöld.

Með öðrum *neyslu- og þjónustugjöldum* fyrir eftirlit eru m.a. heilbrigðiseftirlitsgjald með sláturafurðum, eftirlitsgjöld til Löggingingastofu, skoðunargjald kvikmynda, vopnaleitargjald og þjónustugjöld Lyfjastofnunar.

16. Sektor

Í millj. kr.	Reikningur 2001	Reikningur 2000	Breyting		Fjárlög/ Fjárukalög 2001
			fjárhæð	%	
Sektor					
Lögreglustjórasektor	368	315	52	16,7	298
Dómsektor	340	172	168	97,6	116
Ýmsar sektor	140	21	119	558,9	45
Sektor samtals.....	848	508	339	66,7	458
Hlutfall af heildartekjum ríkissjóðs, %.....	0,4	0,2	.	.	0,2

17. Sala eigna

Í millj. kr.	Reikningur 2001	Reikningur 2000	Breyting		Fjárlög/ Fjárukalög 2001
			fjárhæð	%	
Sala eigna					
Söluhagnaður af hlutabréfum	535	117	418	355,9	21.500
Fasteignir	140	416	-275	-66,2	-
Sala á landi og réttindum o.fl.....	343	102	242	237,4	16
Sala á stærri vélum og tækjum.....	46	-	46	...	-
Sala eigna samtals.....	1.065	635	430	67,7	21.516
Hlutfall af heildartekjum ríkissjóðs, %.....	0,4	0,3	.	.	8,5

Söluhagnaður af hlutabréfum á árinu 2001 er til kominn vegna sölu á hlutabréfum ríkissjóðs í Stofnfiski hf 225 millj. kr. og hluta í Landssíma Íslands 310 millj. kr.

Áætlanir ársins 2001 í fjárlögum og fjáruka-

lögum gerðu ráð fyrir 21.500 millj. kr. söluhagnaði í tengslum við sölu ríkisins á hlutabréfum í Landssíma Íslands hf., Búnaðarbanka Íslands hf. og Landsbanka Íslands hf. Þessi áform gengu ekki eftir á árinu 2001.

18. Fjárframlög

Í millj. kr.	Reikn ingur 2001	Reikn ingur 2000	Breyting fjárhæð %		Fjárlög/ Fjárukalög 2001
Fjárframlög					
Fjárframlag Happdrættis HÍ til Háskóla Íslands.....	330	325	5	1,5	325
Sveitarfélög, viðbótarframlag vegna lífeyrisskuldbindinga grunnskólakennara.....	403	328	75	22,8	-
Hluti Seðlabanka Íslands í rekstri Vísindasjóðs	145	145	-	-	145
Hluti Seðlabanka Íslands í rekstri Þjóðhagsstofnunar ..	63	60	4	6,1	62
Umsýslupóknun vegna tekjustofna vegaáætlunar.....	51	50	1	2,3	50
Hluti sveitarfélaga í innheimtukostnaði.....	255	215	40	18,5	220
Hluti sveitarfélaga í Listaháskóla Íslands.....	-	74	-74	...	-
Hluti sveitarfélaga í rekstri Umferðarskólans	9	9	0	3,1	-
Önnur fjárframlög	32	26	6	24,6	24
Fjárframlög samtals.....	1.288	1.231	57	4,6	825
Hlutfall af heildartekjum ríkissjóðs, %.....	0,5	0,5	.	.	0,3

Undir fjárframlög falla óendurkræf framlög af ýmsu tagi frá öðrum opinberum aðilum.

19. Gjöld A-hluta ríkissjóðs

Heildargjöld A-hluta ríkissjóðs voru alls 228.713 milljónir króna á árinu 2001 eða sem nemur 30,5% af landsframleiðslu ársins. Árið 2000 námu heildargjöldin 229.001 millj. kr. og lækkuðu þau því um 288 millj. kr. eða 0,1% á milli ára. Vísitala neysluverðs hækkaði um 6,7% að meðaltali á milli árunna 2000 og 2001. Að raungildi nemur lækkun gjalda ríkissjóðs á milli ára því 6,4% miðað við breytingar neysluverðsvísitölunnar. Í aðalatriðum skýrist lækkunin af tveimur liðum, þ.e. gjaldfærsla lífeyrisskuldbindinga er 22.265 millj. kr. lægri á árinu 2001 en árið á undan og afskriftir skattkrafna 5.406 millj. kr. lægri. Að þessum liðum frátöldum hækkuðu gjöldin um 7,0% að raungildi. Hækkunin skýrist meðal annars af áhrifum kjarasamninga og af almennri verðlags- og gengisþróun á árinu 2001.

Útgjöld til fræðslumála námu 20.987 millj. kr. á árinu 2001, hækkuðu um 4.084 millj. kr. eða um 24,2% sem er töluvert umfram almennar verðlagsbreytingar. Stafar það meðal annars af launahækkunum framhaldsskólakennara eftir kjarasamning við þá í ársbyrjun 2001 og kostnaði af viðbótarvinnu kennara eftir lok verkfalls þeirra. Framlag til framhaldsskólastigsins hækkaði um 2.393 millj. kr. eða 35,0% á milli ára. Þá hækkaði framlag til Lánasjóðs íslenskra námsmanna um 510 millj. kr. eða 26,7%. Af öðrum útgjaldaliðum sem hækka umfram almennar verðlagsbreytingar má nefna framlög til Jöfnunarsjóðs sveitarfélaga, greiðslur vegna fæðingarorlofs og vegna búvörusamninga.

Gjöld ríkissjóðs á árinu 2001 voru hæst hjá heilbrigðis- og tryggingamálaráðuneyti eða 37,0% af heildinni, menntamálaráðuneyti 11,7%, fjármála-

ráðuneyti 10,4%, félagsmálaráðuneyti 7,3%, samgönguráðuneyti 6,9%, dóms- og kirkjumálaráðuneyti 5,6% og landbúnaðarráðuneyti 4,8%. Gjöld annarra ráðuneyta voru lægri. Loks nam fjármagnskostnaður 7,8% af gjöldum ríkissjóðs á árinu 2001.

Heildarfjárheimildir gjalda námu 240.891 millj. kr. á árinu 2001, þar af voru 219.164 millj. kr. samkvæmt fjárlögum, fjárukalögum 14.957 millj. kr., fluttar fjárheimildir frá árinu 2000 alls 4.105 millj. kr. og heimildir til ráðstöfunar vegna ríkistekna stofnana 2.665 millj. kr. (sýrirlit 4 bls. 122). Gjöld ríkissjóðs voru því 12.178 millj. kr. undir heildarfjárheimildum á árinu 2001. Þau frávik eiga sér margvíslegar skýringar eins og kemur glögg fram í sýrirliti 2 á bls. 94. Af einstökum stórum liðum þar sem fjárheimildir eru ekki nýttar má nefna lífeyrisskuldbindingar 8.296 millj. kr., fjármagnstekjuskattur 1.585 millj. kr., Siglingastofnun 1.047 millj. kr. og Ofanflóðasjóð 846 millj. kr. Stærstu liðirnir þar sem gjöld fóru fram úr fjárheimildum voru afskriftir skattkrafna 1.617 millj. kr. og fjármagnskostnaður 633 millj. kr. Frávik þessara liða frá heimildum skýrast oft af því að um sveiflubundin útgjöld er að ræða eins og varðandi lífeyrisskuldbindingar, afskriftir skattkrafna, fjármagnstekjuskatt og fjármagnskostnað.

Gjöldum A-hluta ríkissjóðs er skipt á málaflokka. Er þar lagður til grundvallar alþjóðlegur staðall Sameinuðu þjóðanna (Classification of the Functions of Government, COFOG). Í eftirfarandi yfirliti er sýnd skipting gjalda árunna 2000 og 2001.

Ríkisreikningur A-hluti 2001 – Skýringar

Í millj. kr.	Reikningur 2001	Reikningur 2000	Breyting fjárhæð %		Heildar- fjárheimildir 2001
Almenn mál	24.263	22.875	1.387	6,1	26.919
Almenn opinber mál	13.452	13.026	426	3,3	14.773
Löggæsla og öryggismál	10.811	9.850	961	9,8	12.146
Félagsmál	136.289	120.047	16.242	13,5	136.100
Fræðslumál	20.987	16.904	4.084	24,2	21.563
Heilbrigðismál	57.235	51.396	5.839	11,4	56.037
Almannatryggingar	40.491	36.070	4.421	12,3	40.518
Velferðarmál	6.202	5.395	807	15,0	5.893
Húsnæðis-, skipulags- og hreinsunarmál	2.209	1.820	389	21,4	2.343
Menningarmál	9.164	8.462	702	8,3	9.745
Atvinnumál	36.477	30.966	5.511	17,8	38.671
Eldsneytis- og orkumál	1.855	1.746	109	6,3	2.059
Landbúnaðar- og skógræktarmál	10.656	9.107	1.549	17,0	10.622
Sjávarútvegsmál	2.822	2.508	313	12,5	3.632
Iðnaðarmál	757	649	107	16,6	806
Samgöngumál	15.911	13.423	2.488	18,5	17.354
Önnur útgjöld vegna atvinnumála	4.477	3.533	944	26,7	4.198
Önnur útgjöld ríkissjóðs	31.684	55.113	-23.429	-42,5	39.201
Vextir og lántökukostnaður	17.923	15.245	2.678	17,6	17.290
Lífeyrisskuldbindingar	2.612	24.877	-22.265	-89,5	9.535
Afskriftir skattkrafna	5.617	11.350	-5.734	-50,5	4.000
Önnur mál	5.532	3.640	1.892	52,0	8.376
Gjöld alls	228.713	229.001	-288	-0,1	240.891

Útgjaldþyngstu málaflokkar ríkissjóðs á árinu 2001 eru sem fyrr heilbrigðismál með 25,0% af heildargjöldum ríkissjóðs, almannatryggingar 17,7%, fræðslumál 9,2% og atvinnumál 15,9%. Loks nam fjármagnskostnaður 7,8% af gjöldum ríkissjóðs. Að gefnu tilefni skal tekið fram að samkvæmt staðlinum flokkast gjöld vegna yfirstjórnar ráðuneyta almennt með gjöldum þeirra málaflokka sem undir þau heyra.

Heildargjöld A-hluta ríkissjóðs skiptust þannig á árinu 2001 að rekstrargjöld námu 47,9%, rekstrar- og neyslutilfærslur 42,0%, viðhaldsframkvæmdir 2,5%, stofnkostnaður 5,4% og fjármagnstulfærslur 2,2%.

Eftirfarandi yfirlit sýnir skiptingu gjalda ríkissjóðs eftir hagrænu eðli þeirra og helstu verkefnum árin 2000 og 2001.

Ríkisreikningur A-hluti 2001 – Skýringar

Í millj. kr.	Reikn ingur 2001	Reikn ingur 2000	Breyting		Fjárlög/ Fjárukalög 2001
			fjárhæð	%	
1. Rekstrargjöld					
Laun	62.279	53.949	8.330	15,4	68.289
Lífeyrisskuldbindingar	2.612	24.877	-22.265	-89,5	9.535
Önnur gjöld	43.201	36.969	6.233	16,9	32.561
Sértekjur stofnana.....	-16.414	-13.763	-2.651	19,3	-11.114
Rekstrargjöld án fjármagnskostnaðar alls	91.678	102.031	-10.353	-10,1	99.270
Fjármagnskostnaður	17.923	15.245	2.678	17,6	17.290
Rekstrargjöld alls	109.601	117.276	-7.675	-6,5	116.560
2. Rekstrar- og neyslutilfærslur					
Lífeyristryggingar.....	19.944	20.090	-147	-0,7	20.100
Bætur samkvæmt lögum um félagslega aðstoð	5.823	5.435	388	7,1	5.836
Sjúkratryggingar	11.663	10.873	790	7,3	11.632
Daggjaldastofnanir	3.656	4.047	-391	-9,7	3.539
Greiðslur vegna búvöruframleiðslu	7.295	6.200	1.095	17,7	7.123
Afskriftir skattkrafna	5.944	11.350	-5.406	-47,6	4.000
Barnabætur	4.559	3.702	857	23,1	4.430
Vaxtabætur.....	4.721	4.309	412	9,6	4.485
Framlag í Jöfnunarsjóð sveitarfélaga.....	5.763	4.200	1.564	37,2	5.578
Atvinnuleysisstryggingasjóður	1.592	1.444	147	10,2	1.822
Lánasjóður íslenskra námsmanna	2.420	1.910	510	26,7	2.420
Ríkisútvarpið	1.938	1.777	161	9,1	1.990
Sóknargjöld	1.450	1.311	139	10,6	1.451
Aðrar rekstrar- og neyslutilfærslur	19.339	14.925	4.414	29,6	20.475
Rekstrar- og neyslutilfærslur alls	96.107	91.573	4.534	5,0	94.881
3. Viðhald					
Vegagerð	4.187	4.151	36	0,9	4.228
Annað	1.492	1.112	379	34,1	1.254
Viðhald alls.....	5.678	5.263	415	7,9	5.482
4. Stofnkostnaður					
Vegagerð	5.756	4.556	1.200	26,3	6.055
Skólar	1.014	854	160	18,8	973
Sjúkrahús og heilsugæslustöðvar.....	1.072	1.010	62	6,1	1.094
Flugvellir	1.072	882	191	21,6	961
Annað	3.323	3.285	38	1,2	3.194
Stofnkostnaður alls.....	12.237	10.587	1.651	15,6	12.277
5. Fjármagnstilfærslur					
Próunarsjóður sjávarútvegsins.....	613	630	-17	-2,7	560
Hafnamál	888	292	596	204,1	1.260
Ofanflóðasjóður.....	368	324	45	13,8	393
Vegagerð	311	75	237	317,9	-
Tæknisjóður og Bygginga- og tækjasjóður	294	242	52	21,4	265
Jöfnunarsjóður sveitarfélaga.....	265	265	-	-	265
Byggðastofnun.....	300	300	-	-	300
Annað	2.050	2.175	-125	-5,8	1.855
Fjármagnstilfærslur alls.....	5.089	4.302	787	18,3	4.898
6. Gjöld alls	228.713	229.001	-288	-0,1	234.098

Rekstrargjöld A-hluta námu alls 109.601 millj. kr. á árinu 2001 eða um 47,9% af heildargjöldum ríkissjóðs. Af heildargjöldum ríkissjóðs vegna rekstrar námu laun og launatengd gjöld 27,2%, lífeyrisskuldbindingar 1,1%, önnur gjöld 18,9% og fjármagnskostnaður 7,8%. Á móti þessum útgjöldum námu sértekjur af rekstri stofnana um 7,2%. Rekstrargjöld ríkissjóðs án fjármagnskostnaðar námu alls 91.678 millj. kr. eða um 40,1% af heildargjöldum.

Rekstrar- og neyslutilfærslur A-hluta námu alls 96.107 millj. kr. á árinu 2001 eða um 42,0% af heildargjöldum A-hluta ríkissjóðs. Þar ber hæst gjöld vegna lífeyris-, slysa- og sjúkratrygginga, daggjaldastofnana og bætur vegna félagslegrar aðstoðar alls 41.086 millj. kr. eða um 18,0% af heildargjöldunum. Rekstrartilfærslur til ríkisfyrirtækja alls 2.318 millj. kr. eða um 1,0% af gjöldum ríkissjóðs. Þar af voru 1.938 millj. kr. vegna afnotagjalda Ríkisútvarpsins og 211 millj. kr. til Sinfóníuhljómsveitar Íslands. Tilfærslur til sveitarfélaga námu alls 7.396 millj. kr. eða um 3,2% af gjöldum ríkissjóðs. Þar vega þyngst gjöld vegna Jöfnunarsjóðs sveitarfélaga 5.763 millj. kr. Rekstrartilfærslur til fyrirtækja og atvinnuvega urðu alls 15.301 millj. kr. eða um 6,7% af gjöldum ríkissjóðs. Þar af námu afskriftir skattkrafna 4.755

millj. kr. og gjöld vegna landbúnaðarmála 8.260 millj. kr. Afskriftir vegna skattkrafna einstaklinga námu 1.189 millj. kr. Tilfærslur til erlendra aðila námu 1.356 millj. kr. á árinu 2001, þar ber hæst framlög til alþjóðastofnana 534 millj. kr., alþjóðlegra samskipta 307 millj. kr. og til þróunarmála og alþjóðlegrar hjálparstarfsemi 157 millj. kr.

Viðhaldsútgjöld A-hluta námu alls 5.678 millj. kr. á árinu 2001 eða um 2,5% af heildargjöldum A-hluta. Uppistaðan í þessum útgjaldaflökki ríkissjóðs er vegna vegamála, 4.187 millj. kr.

Stofnkostnaður A-hluta nam alls 12.237 millj. kr. á árinu 2001 eða um 5,4% af heildargjöldum ríkissjóðs. Þar vega þyngst framlög til vegagerðar 5.756 millj. kr., sjúkrahús og heilsugæslustöðvar 1.072 millj. kr., flugvalla 1.072 millj. kr. og byggingar og búnaður vegna skólmannvirkja 1.014 millj. kr.

Fjármagnstilfærslur A-hluta námu alls 5.089 millj. kr. á árinu 2001 eða um 2,2% af heildargjöldum ríkissjóðs. Þar ber hæst gjöld vegna Þróunarsjóðs sjávarútvegsins 613 millj. kr., hafnamála 888 millj. kr., Ofanflóðasjóðs 368 millj. kr., Vegagerðar vegna sveitarfélaga o. fl. 311 millj. kr. og Byggðastofnunar 300 millj. kr.

20. Gjöld æðstu stjórnar ríkisins

Gjöld æðstu stjórnar ríkisins námu 2.111 millj. kr. á árinu 2001 og lækkuðu um 38 millj. kr. eða 1,8% frá árinu á undan. Gjöldin námu 0,9% af heildargjöldum A-hluta ríkissjóðs á árinu 2001 og er það sama hlutfall og árið á undan. Heildarfjár-

heimildir ársins 2001 námu 2.203 millj. kr. og voru þær því 92 millj. kr. eða 4,2% hærrí en gjöld ársins.

Eftirfarandi yfirlit sýnir gjöld æðstu stjórnar á árinu 2001 samanborið við árið 2000.

Í millj.kr.	Reikningur 2001	Reikningur 2000	Breyting fjárhæð %		Heildarfjárheimildir 2001
Málefnaflokkar gjalda					
Opinber þjónusta	1.962	2.014	-52	-2,6	2.054
Dómstólar.....	149	136	13	9,8	149
Gjöld samtals.....	2.111	2.149	-38	-1,8	2.203
Viðfangsefnaflokkun gjalda					
Rekstrarkostnaður.....	1.912	1.830	82	4,5	.
Rekstrargjöld.....	1.858	1.780	78	4,4	.
Rekstrartilfærslur.....	54	50	4	8,0	.
Viðhaldskostnaður	28	21	7	33,3	.
Fjárfesting	171	298	-127	-42,6	.
Stofnkostnaður	171	298	-127	-42,6	.
Fjármagnstilfærslur	-	-	-	.	.
Gjöld samtals.....	2.111	2.149	-38	-1,8	2.203
Hlutfall af heildargjöldum ríkissjóðs	0,9	0,9	.	.	0,9

Gjöld æðstu stjórnar skiptust þannig að rekstrargjöld námu 88,0%, rekstrartilfærslur 2,6%, viðhaldskostnaður 1,3% og stofnkostnaður 8,1%.

Í séryfirliti 2 (bls. 94) koma fram reikningstölur

og fjárheimildir einstakra stofnanaliða sem falla undir æðstu stjórn eftir málaflökkum. Þar kemur glöggt fram hver breytingin er á gjöldum á milli ára og staða gagnvart fjárheimildum í árslok 2001.

21. Gjöld forsætisráðuneytis

Gjöld forsætisráðuneytis námu 1.146 millj. kr. á árinu 2001, lækkuðu um 312 millj. kr. eða um 21,4% frá árinu 2000. Lækkunin á milli ára skýrist af sérstökum fjárveitingum á árinu 2000 í tengslum við 1000 ára afmæli kristnitöku hér á landi og landafundanefnd. Gjöld ráðuneytisins námu 0,5% af heildargjöldum A-hluta ríkissjóðs á

árinu 2001 samanborið við 0,6% árið á undan. Heildarfjárheimildir ársins 2001 námu 1.554 millj. kr. og voru þær því 408 millj. kr. eða 26,3% hærri en gjöld ársins.

Eftirfarandi yfirlit sýnir gjöld forsætisráðuneytisins á árinu 2001 samanborið við árið 2000.

Í millj.kr.	Reikningur 2001	Reikningur 2000	Breyting fjárhæð %		Heildarfjárheimildir 2001
Málefnaflokkar gjalda					
Opinber þjónusta	817	1.255	-438	-34,9	1.076
Annað	329	203	126	61,8	479
Gjöld samtals.....	1.146	1.459	-312	-21,4	1.554
Viðfangsefnaflokkun gjalda					
Rekstrarkostnaður.....	977	1.292	-315	-24,4	.
Rekstrargjöld	751	930	-179	-19,2	.
Rekstrartilfærslur.....	226	362	-136	-37,6	.
Viðhaldskostnaður	20	12	8	66,7	.
Fjárfesting	150	155	-5	-3,2	.
Stofnkostnaður	70	123	-53	-43,1	.
Fjármagnstilfærslur	80	32	48	150,0	.
Gjöld samtals.....	1.146	1.459	-312	-21,4	1.554
Hlutfall af heildargjöldum ríkissjóðs	0,5	0,6	.	.	0,6

Gjöld ráðuneytisins skiptust þannig að rekstrargjöld námu 65,5%, rekstrartilfærslur 19,7%, viðhaldskostnaður 1,7%, stofnkostnaður 6,1% og fjármagnstilfærslur 7,0%.

Í séryfirliti 2 (bls. 94) koma fram reikningstölur

og fjárheimildir einstakra stofnanaliða sem heyra undir forsætisráðuneytið eftir málaflokkum. Þar kemur glöggt fram hver breytingin er á gjöldum á milli ára og staða gagnvart fjárheimildum í árslok 2001.

22. Gjöld menntamálaráðuneytis

Gjöld menntamálaráðuneytis námu 26.803 millj. kr. á árinu 2001 og hækkuðu um 4.343 millj. kr. eða 19,3% frá árinu á undan. Mikil hækkun á milli ára skýrist meðal annars af auknum framlögum til framhaldsskóla eftir nýja kjarasamninga í ársbyrjun 2001 og af 510 millj. kr. hækkun á framlagi til Lánasjóðs íslenskra námsmanna. Gjöld ráðuneytisins námu 11,7% af heildar-

gjöldum A-hluta ríkissjóðs á árinu 2001 samanborið við 9,8% árið 2000. Heildarfjárheimildir ársins 2001 námu 27.697 millj. kr. og voru þær því 895 millj. kr. eða 3,2% hærri en gjöld ársins.

Eftirfarandi yfirlit sýnir gjöld menntamálaráðuneytis á árinu 2001 samanborið við árið 2000.

Í millj.kr.	Reikningur 2001	Reikningur 2000	Breyting fjárhæð	%	Heildarfjárheimildir 2001
Málefnaflokkar gjalda					
Æðra skólastig	9.545	8.127	1.418	17,5	9.794
Framhaldsskólastig	9.221	6.828	2.393	35,0	9.362
Grunnskólastig	450	362	88	24,3	484
Önnur fræðslumál ótalin annars staðar	671	556	115	20,8	706
Menningarmál	5.438	5.206	232	4,5	5.733
Opinber þjónusta	402	369	33	8,9	408
Ýmsar þjónustustofnanir ríkisins.....	446	444	1	0,3	526
Annað	630	567	63	11,1	687
Gjöld samtals.....	26.803	22.459	4.343	19,3	27.697
Viðfangsefnaflokkun gjalda					
Rekstrarkostnaður.....	24.402	19.930	4.472	22,4	.
Rekstrargjöld	16.503	13.003	3.500	26,9	.
Rekstrartilfærslur.....	7.899	6.927	972	14,0	.
Viðhaldskostnaður	154	309	-155	-50,2	.
Fjárfesting	2.246	2.220	26	1,2	.
Stofnkostnaður	1.205	1.384	-179	-12,9	.
Fjármagnstílfærslur	1.041	836	205	24,5	.
Gjöld samtals.....	26.803	22.459	4.343	19,3	27.697
Hlutfall af heildargjöldum ríkissjóðs	11,7	9,8	.	.	11,5

Gjöld ráðuneytisins skiptust þannig að rekstrar-gjöld námu 61,6%, rekstrartilfærslur 29,5%, viðhaldskostnaður 0,6%, stofnkostnaður 4,5% og fjármagnstílfærslur 3,9%.

Af gjöldum ráðuneytisins runnu 19.887 millj. kr. eða 74,2% til fræðslumála, þar af voru 9.545 millj. kr. vegna æðra skólastigs og 9.221 millj. kr. vegna framhaldsskólastigs. Stærstu liðirnir undir málaflokknum æðra skólastig voru Háskóli Íslands 3.704 millj. kr., Lánasjóður íslenskra námsmanna 2.420 millj. kr., Kennaraháskóli Íslands 872 millj.

kr. og Háskólinn á Akureyri 475 millj. kr. Undir málaflokkinn framhaldsskólastig falla mennta-, fjölbrauta-, verkmennta-, iðn- og sérskólar á framhaldsskólastigi. Gjöld vegna menningarmála námu 5.438 millj. kr. eða 20,3%. Þar vega þýngst afnotagjöld Ríkisútvarpsins 1.938 millj. kr., framlag til Þjóðleikhússins 437 millj. kr. og Landsbókasafns 414 millj. kr. Önnur útgjöld ráðuneytisins námu alls 1.478 millj. kr. eða 5,5%. Fjárfrekustu liðirnir þar eru framlög vegna jöfnunar á námskostnaði 415 millj. kr. og gjöld vegna alþjóðlegra samskipta 388 millj. kr.

Ríkisreikningur A-hluti 2001 – Skýringar

Í séryfirliti 2 (bls. 94) koma fram reikningstölur og fjárheimildir einstakra stofnanaliða sem heyra undir menntamálaráðuneytið eftir málaflokkum.

Þar kemur glögg fram hver breytingin er á gjöldum á milli ára og staða gagnvart fjárheimildum í árslok 2001.

23. Gjöld utanríkisráðuneytis

Gjöld utanríkisráðuneytisins námu 4.965 millj. kr. á árinu 2001 og hækkuðu um 158 millj. kr. eða 3,3% frá árinu á undan. Gjöld ráðuneytisins námu 2,2% af heildargjöldum A-hluta ríkissjóðs á árinu 2001 samanborið við 2,1% árið 2000. Heildarfjár-

heimildir ársins 2001 námu 5.599 millj. kr. og voru þær því 634 millj. kr. eða 11,3% hærri en gjöld ársins.

Eftirfarandi yfirlit sýnir gjöld utanríkisráðuneytis á árinu 2001 samanborið við árið 2000.

Í millj.kr.	Reikningur 2001	Reikningur 2000	Breyting fjárhæð	%	Heildarfjárheimildir 2001
Málefnaflokkar gjalda					
Opinber þjónusta	3.359	3.450	-91	-2,6	3.606
Erlend efnahagsaðstoð	637	445	192	43,1	731
Löggæsla og brunavarnir	290	226	64	28,6	317
Loftsamgöngur	466	512	-46	-8,9	733
Ýmsar þjónustustofnanir ríkisins	212	174	38	21,7	212
Gjöld samtals	4.965	4.807	158	3,3	5.599
Viðfangsefnaflokkun gjalda					
Rekstrarkostnaður	4.447	3.980	467	11,7	.
Rekstrargjöld	3.399	3.072	327	10,6	.
Rekstrartilfærslur	1.048	908	140	15,4	.
Viðhaldskostnaður	46	30	15	50,3	.
Fjárfesting	472	797	-324	-40,7	.
Stofnkostnaður	468	795	-326	-41,1	.
Fjármagnstilfærslur	4	2	2	100,0	.
Gjöld samtals	4.965	4.807	158	3,3	5.599
Hlutfall af heildargjöldum ríkissjóðs	2,2	2,1	.	.	2,3

Gjöld ráðuneytisins skiptust þannig að rekstrargjöld námu 68,5%, rekstrartilfærslur 21,1%, viðhaldskostnaður 0,9% og stofnkostnaður 9,5%.

Af gjöldum ráðuneytisins runnu 3.359 millj. kr. eða 67,7% til málaflokksins opinber þjónusta sem er að stærstum hluta vegna reksturs aðalskrifstofu ráðuneytisins og sendiráða Íslands erlendis. Gjöld vegna erlendra efnahagsaðstoðar námu 637 millj. kr. eða 12,8%, þar af vegna Þróunarsamvinnu-

stofnunar 480 millj. kr. Önnur útgjöld ráðuneytisins námu alls 968 millj. kr. eða 19,5%.

Í séryfirliti 2 (bls. 94) koma fram reikningstölur og fjárheimildir einstakra stofnanaliða sem heyra undir utanríkisráðuneytið eftir málaflokkum. Þar kemur glögg fram hver breytingin er á gjöldum á milli ára og staða gagnvart fjárheimildum í árslok 2001.

24. Gjöld landbúnaðarráðuneytis

Gjöld landbúnaðarráðuneytis námu 11.039 millj. kr. á árinu 2001 og hækkuðu um 1.537 millj. kr. eða 16,2% frá árinu á undan. Gjöld ráðuneytisins námu 4,8% af heildargjöldum A-hluta ríkissjóðs á árinu 2001 samanborið við 4,1% árið 2000. Heildarfjárheimildir ársins 2001 námu 11.027 millj. kr.

og voru gjöld ársins því 12 millj. kr. eða 0,1% umfram fjárheimildir.

Eftirfarandi yfirlit sýnir gjöld landbúnaðarráðuneytisins á árinu 2001 samanborið við árið 2000.

Í millj.kr.	Reikningur 2001	Reikningur 2000	Breyting fjárhæð	%	Heildar- fjárheimildir 2001
Málefnaflokkar gjalda					
Landbúnaðarmál	10.153	8.651	1.502	17,4	10.100
Skógræktarmál	502	456	47	10,2	522
Framhaldsskólastig	383	396	-12	-3,1	405
Gjöld samtals.....	11.039	9.502	1.537	16,2	11.027
Viðfangsefnaflokkun gjalda					
Rekstrarkostnaður.....	10.537	9.011	1.526	16,9	.
Rekstrargjöld	1.825	1.585	240	15,1	.
Rekstrartilfærslur	8.712	7.426	1.286	17,3	.
Viðhaldskostnaður	26	-9	34	.	.
Fjárfesting	477	501	-24	-4,8	.
Stofnkostnaður	178	217	-39	-18,0	.
Fjármagnstilfærslur	299	283	15	5,4	.
Gjöld samtals.....	11.039	9.502	1.537	16,2	11.027
Hlutfall af heildargjöldum ríkissjóðs	4,8	4,1	.	.	4,6

Gjöld ráðuneytisins skiptust þannig að rekstrargjöld námu 16,5%, rekstrartilfærslur 78,9%, viðhald 0,2%, stofnkostnaður 1,6% og fjármagnstilfærslur 2,7%.

Af gjöldum ráðuneytisins runnu 10.219 millj. kr. eða 92,6% til landbúnaðarmála þar af voru 3.881 millj. kr. vegna greiðslna til bænda í mjólkurframleiðslu og 3.138 millj. kr. vegna sauðfjárframleiðslu. Gjöld vegna skógræktar námu 437 millj. kr.

eða 4,0% og vegna framhaldsskóla 383 millj. kr. eða 3,5%.

Í séryfirliti 2 (bls. 94) koma fram reikningstölur og fjárheimildir einstakra stofnanaliða sem heyra undir landbúnaðarráðuneytið eftir málaflokkum. Þar kemur glögggt fram hver breytingin er á gjöldum á milli ára og staða gagnvart fjárheimildum í árslok 2001.

25. Gjöld sjávarútvegsráðuneytis

Gjöld sjávarútvegsráðuneytis námu 2.813 millj. kr. á árinu 2001, hækkuðu um 305 millj. kr. eða 12,2% frá árinu á undan. Gjöld ráðuneytisins námu 1,2% af heildargjöldum A-hluta ríkissjóðs á árinu 2001 samanborið við 1,1% árið 2000. Heildarfjár-

heimildir ársins 2001 námu 3.632 millj. kr. og voru því 819 millj. kr. eða 22,5% hærri en gjöld ársins.

Eftirfarandi yfirlit sýnir gjöld sjávarútvegsráðuneytisins á árinu 2001 samanborið við árið 2000.

Í millj.kr.	Reikningur 2001	Reikningur 2000	Breyting fjárhæð	%	Heildarfjárheimildir 2001
Málefnaflokkar gjalda					
Sjávarútvegsból.....	2.813	2.508	305	12,2	3.632
Gjöld samtals.....	2.813	2.508	305	12,2	3.632
Viðfangsefnaflokkun gjalda					
Rekstrarkostnaður.....	2.194	1.814	380	20,9	.
Rekstrargjöld.....	1.986	1.626	361	22,2	.
Rekstrartilfærslur.....	208	188	20	10,4	.
Viðhaldskostnaður.....	10	7	3	49,9	.
Fjárfesting.....	609	687	-79	-11,5	.
Stofnkostnaður.....	-12	47	-60	.	.
Fjármagnstilfærslur.....	621	640	-19	-3,0	.
Gjöld samtals.....	2.813	2.508	305	12,2	3.632
Hlutfall af heildargjöldum ríkissjóðs.....	1,2	1,1	.	.	1,5

Gjöld ráðuneytisins skiptust þannig að rekstrargjöld námu 70,6%, rekstrartilfærslur 7,4%, viðhaldskostnaður 0,4%, stofnkostnaður -0,4% og fjármagnstilfærslur 22,1%.

Öll gjöld ráðuneytisins falla undir málaflokkinn sjávarútvegsból. Þar vega þýngst gjöld vegna Haf-rannsóknastofnunar 1.032 millj. kr., Þróunarsjóðs sjávarútvegsins 613 millj. kr. og Fiskistofu 526 millj. kr.

Í séryfirliti 2 (bls. 94) koma fram reikningstölur og fjárheimildir einstakra stofnanaliða sem heyra undir sjávarútvegsráðuneytið eftir málaflokkum. Þar kemur glögg fram hver breytingin er á gjöldum á milli ára og staða gagnvart fjárheimildum í árslok 2001.

26. Gjöld dóms- og kirkjumálaráðuneytis

Gjöld dóms- og kirkjumálaráðuneytis námu 12.901 millj. kr. á árinu 2001 og hækkuðu um 1.327 millj. kr. eða 11,5% frá árinu á undan. Gjöld ráðuneytisins námu 5,6% af heildargjöldum A-hluta ríkissjóðs samanborið við 5,1% árið 2000. Heildarfjárheimildir ársins 2001 námu 13.088

millj. kr. og voru því 187 millj. kr. eða 1,4% hærri en gjöld ársins.

Eftirfarandi yfirlit sýnir gjöld dóms- og kirkjumálaráðuneytis á árinu 2001 samanborið við árið 2000.

Í millj.kr.	Reikningur 2001	Reikningur 2000	Breyting fjárhæð %		Heildarfjárheimildir 2001
Málefnaflokkar gjalda					
Dómstólar.....	1.346	1.179	166	14,1	1.343
Löggæsla og brunavarnir.....	5.786	5.191	595	11,5	5.943
Fangelsi.....	595	495	100	20,2	615
Önnur réttar- og öryggismál	1.716	1.600	115	7,2	1.750
Menningarmál	3.368	3.019	349	11,6	3.401
Opinber þjónusta	88	88	0	-0,5	26
Annað.....	2	0	2	...	11
Gjöld samtals.....	12.901	11.574	1.327	11,5	13.088
Viðfangsefnaflokkun gjalda					
Rekstrarkostnaður.....	12.321	11.035	1.287	11,7	.
Rekstrargjöld.....	9.720	8.677	1.043	12,0	.
Rekstrartilfærslur.....	2.602	2.358	243	10,3	.
Viðhaldskostnaður	272	37	235	632,7	.
Fjárfesting	308	502	-194	-38,6	.
Stofnkostnaður	226	436	-211	-48,3	.
Fjármagnstilfærslur	83	66	17	25,8	.
Gjöld samtals.....	12.901	11.574	1.327	11,5	13.088
Hlutfall af heildargjöldum ríkissjóðs	5,6	5,1	.	.	5,4

Gjöld ráðuneytisins skiptust þannig að rekstrargjöld námu 75,3%, rekstrartilfærslur 20,2%, viðhaldskostnaður 2,1%, stofnkostnaður 1,7% og fjármagnstilfærslur 0,6%.

Af gjöldum ráðuneytisins runnu 5.786 millj. kr. eða 44,9% til löggæslu hjá lögregluembættum, kostnaðar sýslumannsembætta við löggæslu og Landhelgisgæslunnar. Gjöld vegna dómstóla námu 1.346 millj. kr. eða 10,4% en þar vegur þyngst kostnaður vegna aðalskrifstofu dóms- og kirkjumálaráðuneytis, héraðsdómstóla og málskostnaðar í opinberum málum. Gjöld til menning-

armála námu 3.368 millj. kr. eða 26,1% og er þar einkum um að ræða útgjöld vegna kirkjulegra málefna. Önnur útgjöld ráðuneytisins námu 2.400 millj. kr. eða 18,6%, þar af voru 595 millj. kr. vegna fangelsa og 1.412 millj. kr. vegna yfirstjórnar sýslumannsembættanna.

Í séryfirliti 2 (bls. 94) koma fram reikningstölur og fjárheimildir einstakra stofnanaliða sem heyra undir dóms- og kirkjumálaráðuneytið eftir málaflokkum. Þar kemur glöggt fram hver breytingin er á gjöldum á milli ára og staða gagnvart fjárheimildum í árslok 2001.

27. Gjöld félagsmálaráðuneytis

Gjöld félagsmálaráðuneytis námu 16.767 millj. kr. á árinu 2001, hækkuðu um 5.501 millj. kr. á milli ára eða um 48,8%. Mikil hækkun á milli ára skýrist einkum af framlagi vegna fæðingarorlofs 2.853 millj. kr. og af hækkun á framlagi til Jöfnunarsjóðs sveitarfélaga um 1.564 millj. kr. eða 35,0%. Gjöld ráðuneytisins námu 7,3% af heildargjöldum A-hluta ríkissjóðs á árinu 2001 samanborið við

4,9% árið 2000. Heildarfjárheimildir ársins 2001 námu 16.410 millj. kr. og voru gjöld ársins því 357 millj. kr. eða 2,2% umfram fjárheimildir.

Eftirfarandi yfirlit sýnir gjöld félagsmálaráðuneytis á árinu 2001 samanborið við árið 2000.

Í millj.kr.	Reikningur 2001	Reikningur 2000	Breyting fjárhæð	%	Heildarfjárheimildir 2001
Málefnaflokkar gjalda					
Velferðarmál	5.303	4.581	723	15,8	5.101
Almannatryggingar	4.415	1.438	2.977	207,1	4.394
Húsnæðis- og skipulagsmál	96	122	-26	-21,4	93
Almenn launa- og atvinnumál	902	640	262	41,0	956
Önnur útgjöld ríkissjóðs	6.050	4.486	1.564	34,9	5.865
Gjöld samtals.....	16.767	11.266	5.501	48,8	16.410
Viðfangsefnaflokkun gjalda					
Rekstrarkostnaður.....	16.155	10.571	5.584	52,8	.
Rekstrargjöld	4.054	3.280	774	23,6	.
Rekstrartilfærslur.....	12.100	7.291	4.809	66,0	.
Viðhaldskostnaður	52	68	-16	-23,9	.
Fjárfesting	560	627	-66	-10,6	.
Stofnkostnaður	198	133	65	49,1	.
Fjármagnstilfærslur	362	494	-132	-26,7	.
Gjöld samtals.....	16.767	11.266	5.501	48,8	16.410
Hlutfall af heildargjöldum ríkissjóðs	7,3	4,9	.	.	6,8

Gjöldin skiptust þannig að rekstrargjöld námu 24,2%, rekstrartilfærslur 72,2%, viðhaldskostnaður 0,3%, stofnkostnaður 1,2% og fjármagnstilfærslur 2,2%.

Af gjöldum ráðuneytisins runnu 5.303 millj. kr. eða 31,6% til velferðarmála og er þar einkum um að ræða útgjöld vegna málefna fatlaðra. Gjöld vegna almannatrygginga námu 4.415 millj. kr. eða 26,3%, þar af voru 2.853 millj. kr. vegna fæðingarorlofs og 1.403 millj. kr. til Atvinnuleysis-

tryggingasjóðs. Gjöld vegna annarra málaflokka ráðuneytisins námu alls 7.048 millj. kr. eða 42,0%. Þar vege þyngst framlög til Jöfnunarsjóðs sveitarfélaga 6.028 millj. kr.

Í séryfirliti 2 (bls. 94) er koma fram reikningstölur og fjárheimildir einstakra stofnanaliða sem heyra undir félagsmálaráðuneytið eftir málaflokkum. Þar kemur glögg fram hver breytingin er á gjöldum á milli ára og staða gagnvart fjárheimildum í árslok 2001.

28. Gjöld heilbrigðis- og tryggingamálaráðuneytis

Gjöld heilbrigðis- og tryggingamálaráðuneytis námu 84.559 millj. kr. á árinu 2001 og hækkuðu um 6.080 millj. kr. eða 7,7% frá árinu 2000. Gjöld ráðuneytisins námu 37,0% af heildargjöldum A-hluta ríkissjóðs á árinu 2001 samanborið við 34,3% árið 2000. Heildarfjárheimildir ársins 2001

námu 83.610 millj. kr. og voru gjöld ársins því 948 millj. kr. eða 1,1% umfram fjárheimildir.

Eftirfarandi yfirlit sýnir gjöld heilbrigðis- og tryggingamálaráðuneytis á árinu 2001 samanborið við árið 2000.

Í millj.kr.	Reikningur 2001	Reikningur 2000	Breyting fjárhæð	%	Heildarfjárheimildir 2001
Málefnaflokkar gjalda					
Sjúkrahúsþjónusta	39.531	35.388	4.143	11,7	38.610
Heilsugæsla.....	10.018	8.815	1.203	13,6	9.519
Lyf og hjálpartæki	5.935	5.648	287	5,1	6.026
Önnur heilbrigðismál.....	1.532	1.358	174	12,8	1.651
Almannatryggingar.....	26.717	26.539	179	0,7	27.089
Velferðarmál	825	731	94	12,9	715
Gjöld samtals.....	84.559	78.479	6.080	7,7	83.610
Viðfangsefnaflokkun gjalda					
Rekstrarkostnaður.....	82.575	76.840	5.734	7,5	.
Rekstrargjöld	39.558	34.608	4.950	14,3	.
Rekstrartilfærslur.....	43.017	42.232	784	1,9	.
Viðhaldskostnaður	438	269	169	62,6	.
Fjárfesting	1.546	1.369	176	12,9	.
Stofnkostnaður	1.221	1.097	124	11,3	.
Fjármagnstilfærslur	325	272	52	19,2	.
Gjöld samtals.....	84.559	78.479	6.080	7,7	83.610
Hlutfall af heildargjöldum ríkissjóðs	37,0	34,3	.	.	34,7

Gjöld ráðuneytisins á árinu 2001 skiptust þannig að rekstrargjöld námu 46,8%, rekstrartilfærslur 50,9%, viðhaldskostnaður 0,5%, stofnkostnaður 1,4% og fjármagnstilfærslur 0,4%.

Af gjöldum ráðuneytisins runnu alls 57.016 millj. kr. eða 67,4% til heilbrigðismála, 26.717 millj. kr. eða 31,6% til almannatrygginga og 825 millj. kr. eða 1,0% til velferðarmála.

Heilbrigðismál. Útgjöld til heilbrigðismála skiptust þannig að til sjúkrahúsþjónustu fóru 39.531 millj. kr., heilsugæslu 10.018 millj. kr. og kostnaður af lyfjum og hjálpartækjum nam 5.935 millj. kr. Önnur útgjöld til heilbrigðismála námu 1.532 millj. kr. Fjárfrekustu liðirnir í málaflökknum sjúkrahúsþjónusta eru gjöld Landspítala, háskólasjúkrahúss 21.346 millj. kr., Fjórð-

ungssjúkrahússins á Akureyri 2.523 millj. kr. og daggjaldastofnana 3.244 millj. kr. Helstu liðir undir málaflökknum heilsugæsla eru heilsugæslustöðvar og heilsugæsluvið heilbrigðisstofnana ásamt hluta sjúkratrygginga. Hluti sjúkratrygginga í þessum málaflökki nam 4.610 millj. kr. á árinu 2001 en hann er til kominn vegna kostnaðarþátttöku fyrir lækniþjónustu, þjálfun og tannlækningar. Undir málaflökkin lyf og hjálpartæki fellur Lyfjastofnun og hlutdeild sjúkratrygginga í lyfjakostnaði og hjálpartækjum. Hluti sjúkratrygginga í þessum málaflökki nam 5.807 millj. kr.

Almannatryggingar. Gjöld vegna almannatrygginga námu 26.717 millj. kr. Undir þennan málaflökk falla lífeyristryggingar, bætur samkvæmt lögum um félagslega aðstoð, slysa-

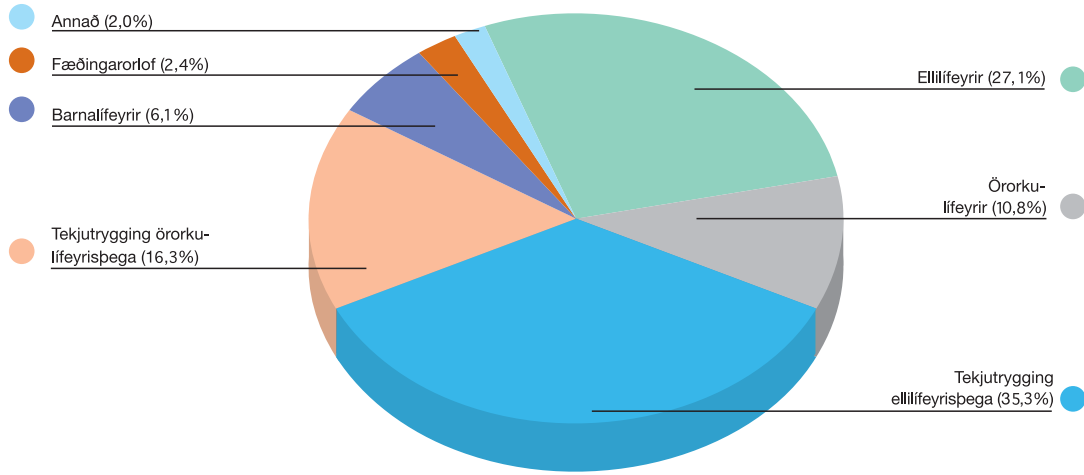
Ríkisreikningur A-hluti 2001 – Skýringar

tryggingar, eftirlaunasjóður aldraðra og hluti sjúkratrygginga. Þeir liðir sem vega þyngst eru gjöld vegna lífeyristrygginga 20.125 millj. kr. og bætur samkvæmt lögum um félagslega aðstoð 5.823 millj. kr.

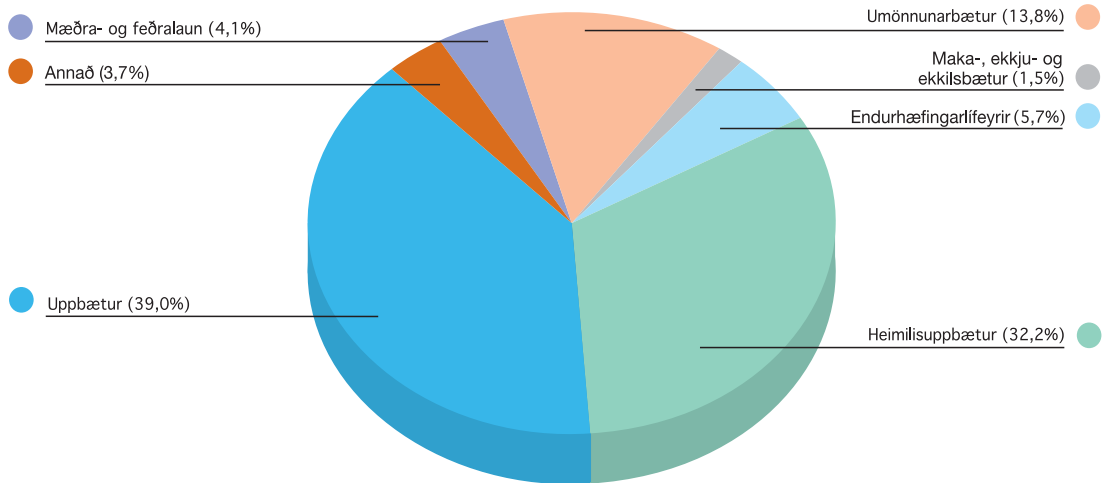
Eftirfarandi yfirlit sýnir í hnotskurn helstu útgjaldabætti lífeyristrygginga, sjúkratrygginga og bóta samkvæmt lögum um félagslega aðstoð á árunum 2000 og 2001.

Í millj.kr.	Reikn- ingur 2001	Reikn- ingur 2000	Breyting fjárhæð	%	Heildar- fjárheimildir 2001
Lífeyristryggingar					
Ellilífeyrir	5.459	5.004	454	9,1	5.500
Örorkulífeyrir.....	2.170	1.981	190	9,6	2.160
Tekjutrygging ellilífeyrisþega	6.965	6.507	458	7,0	7.090
Tekjutrygging örorkulífeyrisþega	3.117	3.648	-531	-14,5	3.175
Tekjutryggingarauki	312	-	312	...	300
Örorkustyrkir.....	138	144	-6	-4,2	145
Barnalífeyrir	1.225	1.080	146	13,5	1.190
Fæðingarorlof.....	480	1.638	-1.159	-70,7	480
Annað	258	256	2	1,0	60
Lífeyristryggingar samtals.....	20.125	20.258	-133	-0,7	20.100
Bætur skv. lögum um félagslega aðstoð					
Mæðra- og feðralaun	241	219	22	10,1	215
Umönnunarbætur	801	710	91	12,7	790
Makabætur.....	29	31	-2	-7,5	30
Ekkju- og ekkilsbætur	58	58	0	0,1	60
Endurhæfingarlífeyrir	334	268	65	24,4	325
Barnalífeyrir vegna menntunar.....	59	58	1	1,7	70
Heimilisuppbót	1.801	1.678	122	7,3	1.820
Sérstök heimilisuppbót	72	145	-73	-50,5	80
Uppbætur.....	2.270	2.135	135	6,3	2.294
Bifreiðakaupastyrkir	158	140	18	12,8	170
Bætur skv. lögum um félagslega aðstoð, samtals	5.823	5.443	380	7,0	5.854
Sjúkratryggingar					
Daggjaldastofnanir *).....	3.244	3.700	-456	-12,3	3.144
Lækniskostnaður.....	2.787	2.404	383	15,9	2.608
Lyf	4.835	4.726	109	2,3	4.890
Hjálpartæki	972	824	148	18,0	970
Hjúkrun í heimahúsum	97	93	4	3,9	100
Þjálfun	848	811	37	4,6	866
Tannlækningar	974	962	12	1,3	1.040
Sjúkraflutningar og ferðir innanlands	130	107	23	21,9	140
Brýn meðferð erlendis.....	579	544	35	6,4	500
Sjúkrakostnaður v/veikinda og slysa erlendis.....	138	104	35	33,7	170
Sjúkradagpeningar	204	218	-14	-6,6	230
Annað	98	81	18	21,8	118
Sjúkratryggingar samtals	14.907	14.573	334	2,3	14.776
*) Daggjaldastofnanir					
Vistgjöld á stofnunum.....	3.656	4.048	-392	-9,7	3.540
Framlag úr Framkvæmdasjóði aldraðra	-363	-300	-63	20,8	-353
Greiðslur frá vistmönnum	-50	-48	-2	4,7	-44
Daggjaldastofnanir samtals.....	3.244	3.700	-456	-12,3	3.144

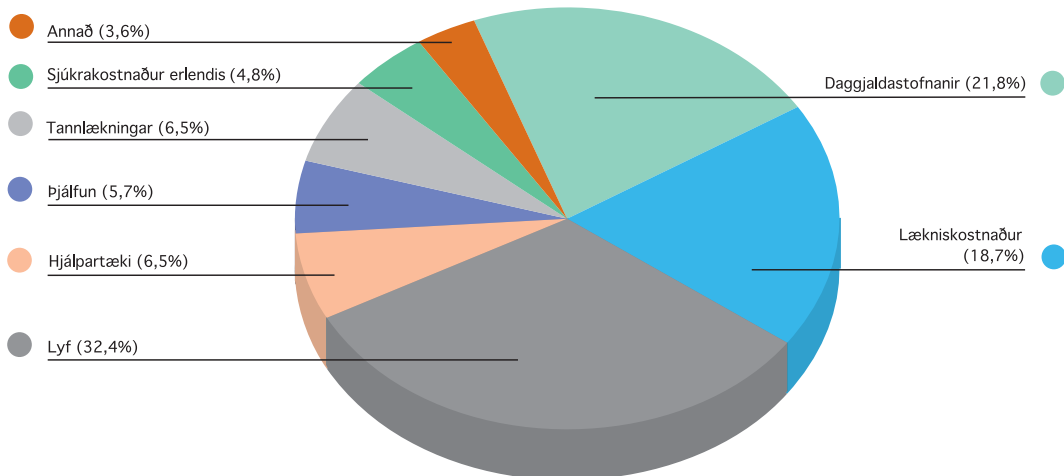
Skipting lífeyristrygginga 2001, %



Skipting félagslegrar aðstoðar 2001, %



Skipting sjúkratrygginga 2001, %



Í séryfirliti 2 (bls. 94) koma fram reikningstölur og fjárheimildir einstakra stofnanaliða sem heyra undir heilbrigðis- og tryggingamálaráðuneytið

eftir málaflokkum. Þar kemur glögg fram hver breytingin er á gjöldum á milli ára og staða gagnvart fjárheimildum í árslok 2001.

29. Gjöld fjármálaráðuneytis

Gjöld fjármálaráðuneytisins námu 23.706 millj. kr. á árinu 2001 og lækkuðu um 25.275 millj. kr. eða um 51,6% frá árinu 2000. Lækkun á milli ára skýrist af verulegri lækkun á gjaldfærslu lífeyrisskuldbindinga og afskriftum skattkrafna. Árið 2000 voru lífeyrisskuldbindingar óvenjuhár eftir kjarasamninga við framhaldsskólakennara og grunnskólakennara. Afskriftir skattkrafna voru einnig háar á árinu 2000 eftir leiðréttingar á úti-

standandi kröfum fyrri ára. Gjöld ráðuneytisins á árinu 2001 námu um 10,4% af heildargjöldum A-hluta ríkissjóðs samanborið við 21,4% árið 2000. Heildarfjárheimildir ársins 2001 námu 31.909 millj. kr. og voru því 8.203 millj. kr. eða 25,7% hærri en gjöld ársins.

Eftirfarandi yfirlit sýnir gjöld fjármálaráðuneytis á árinu 2001 samanborið við árið 2000.

Í millj.kr.	Reikningur 2001	Reikningur 2000	Breyting fjárhæð %		Heildarfjárheimildir 2001
Málefnaflokkar gjalda					
Opinber þjónusta	5.426	4.693	733	15,6	6.078
Almannatryggingar	9.358	8.094	1.264	15,6	9.005
Önnur útgjöld ríkissjóðs	8.922	36.195	-27.272	-75,3	16.826
Gjöld samtals.....	23.706	48.981	-25.275	-51,6	31.909
Viðfangsefnaflokkun gjalda					
Rekstrarkostnaður.....	21.808	48.050	-26.242	-54,6	.
Rekstrargjöld	4.783	4.639	144	3,1	.
Lífeyrisskuldbindingar	1.239	23.595	-22.356	-94,7	.
Rekstrartilfærslur.....	15.786	19.816	-4.030	-20,3	.
Viðhaldskostnaður	438	366	72	19,8	.
Fjárfesting	1.460	566	894	158,1	.
Stofnkostnaður	1.460	564	896	158,8	.
Fjármagnstilfærslur	-	2	-2	-100,0	.
Gjöld samtals.....	23.706	48.981	-25.275	-51,6	31.909
Hlutfall af heildargjöldum ríkissjóðs	10,4	21,4	.	.	13,2

Gjöld ráðuneytisins skiptust þannig að rekstrargjöld námu 20,2%, lífeyrisskuldbindingar 5,2%, rekstrartilfærslur 66,6%, viðhaldskostnaður 1,8% og stofnkostnaður 6,2%.

Af gjöldum ráðuneytisins runnu 9.358 millj. kr. eða 39,5% til almannatrygginga, þar af voru barna-

bætur 4.559 millj. kr. og vaxtabætur 4.721 millj. kr. Gjöld vegna opinberrar þjónustu námu 5.426 millj. kr. eða 22,9%, en undir þann málaflokk falla meðal annars aðalskrifstofa fjármálaráðuneytis, stofnanir skatta- og tollakerfis og rekstur tölvu-kerfa ríkisins.

Ríkisreikningur A-hluti 2001 – Skýringar

Önnur gjöld ráðuneytisins námu alls 8.922 millj. kr. eða 37,6% af gjöldum ráðuneytisins, þar af námu afskriftir skattkrafna 5.617 millj. kr. og lífeyrisskuldbindingar 1.239 millj. kr. Auk lífeyrisskuldbindinga og afskrifta skattkrafna eru aðrir helstu liðir undir þessum málaflokki fjármagnstekjuskattur 685 millj. kr. og mótframlag vegna viðbótarlífeyrissparnaðar 398 millj. kr. Árið 2000 námu önnur gjöld ráðuneytisins 36.195 millj. kr. og nemur lækkun á milli ára því 27.272 millj. kr. Lækkunin skýrist alfarið af minni hækkunum á lífeyrisskuldbindingum og lægri afskriftum skattkrafna á árinu 2001.

Lífeyrisskuldbindingar A-hluta ríkissjóðs fela í sér reiknaðar skuldbindingar gagnvart lífeyrissjóðum samkvæmt tryggingafræðilegu mati vegna áunninna lífeyrisréttinda starfsmanna. Í ríkisreikningi miðast færsla lífeyrisskuldbindinga ríkissjóðs við niðurstöður matsins um áfallnar skuldbindingar, þar sem nýjar skuldbindingar gjaldfærast um rekstrarreikning og almennar launabreytingar um endurmatsreikning. Við mat á almennum launabreytingum er beitt vísitölu launa

opinberra starfsmanna og bankamanna sem Hagstofa Íslands reiknar.

Tryggingafræðilegt mat á lífeyrisskuldbindingum ríkissjóðs miðast meðal annars við eftirtaldar almennar forsendur: 2% ávöxtun umfram launahækkunir; íslenskar lífslíkur samkvæmt reynslu árána 1991-1995; íslenskar barneigna- og hjúskaparlíkur hjá öðrum en lífeyrisþegum, en hjá þeim er miðað við raunverulega hjúskaparstöðu; viðmiðun við danskar örorkulíkur í skrifstofustörfum þar sem íslenskar tölur eru ekki tiltækar. Við matið er almennt miðað við að virkir sjóðfélagar hefji töku ellilífeyris 68 ára hjá Lífeyrissjóði starfsmanna ríkisins (LSR) og 65 ára hjá Lífeyrissjóði hjúkrunarfræðinga (LH).

Lífeyrisskuldbindingar og eftirlaun A-hluta aðila færast að mestu hjá fjármálaráðuneyti. Stofnanir greiða viðbótariðgjald til B-deildar LSR og LH og eru þær greiðslur gjaldfærðar hjá viðkomandi stofnunum og lækkar gjaldfærslan hjá fjármálaráðuneyti um sömu fjárhæð. Eftirfarandi yfirlit sýnir lífeyrisskuldbindingar ríkissjóðs gagnvart hinum ýmsu lífeyrissjóðum árin 2000 og 2001.

Í millj.kr.	Reikningur 2001	Reikningur 2000	Breyting fjárhæð	%	Heildar- fjárheimildir 2001
Lífeyrisskuldbindingar					
Lífeyrissjóður starfsmanna ríkisins (LSR)	817	23.296	-22.479	...	8.539
Lífeyrissjóður hjúkrunarfræðinga (LH)	177	1.640	-1.463	...	699
Lífeyrissjóður alþingismanna.....	123	-126	249	...	63
Lífeyrissjóður ráðherra	-8	-7	-1	...	23
Eftirlaunasjóður fyrrv. starfsmanna Útvegsbanka Ísl. ..	-37	-64	27	...	136
Eftirlaunasjóður fyrrv. bankastjóra Útvegsbanka Ísl. ..	9	0	9	...	20
Lífeyrissjóðir sveitarfélaga.....	88	80	8	...	-
Annað	1.443	57	1.386	...	55
Lífeyrisskuldbindingar ríkissjóðs samtals	2.612	24.877	-22.264	...	9.535
– Fært hjá stofnunum vegna viðbótariðgjalds	-1.373	-1.282	-91
Lífeyrisskuldbindingar færðar á fjármálaráðuneyti	1.239	23.595	-22.355	...	9.535

Gjaldfærðar lífeyrisskuldbindingar ríkissjóðs á árinu 2001 námu alls 2.612 millj. kr., þar af færast 1.239 millj. kr. hjá fjármálaráðuneyti og 1.373 millj. kr. hjá stofnunum vegna greiðslna á viðbótariðgjöldum. Lækkun á gjaldfærðum lífeyrisskuldbindingum ríkissjóðs er veruleg á milli ára eða

22.265 millj. kr. Í aðalatriðum skýrist lækkunin af miklum hækkunum lífeyrisskuldbindinga í árslok 2000 eftir kjarasamninga grunnskólakennara og framhaldsskólakennara í lok árs 2000 og byrjun

árs 2001. Þeir samningar fólu í sér gagngerar breytingar á launakerfi þeirra sem höfðu bein áhrif á lífeyrisréttindi þessara starfsstétta. Mat á áhrifum kjarasamninganna á lífeyrisskuldbindingar ríkissjóðs voru þegar færð til gjalda á árinu 2000 og námu þau um 11.500 millj. kr. vegna lífeyrisskuldbindinga grunnskólakennara og um 2.600 millj. kr. vegna framhaldsskólakennara.

Í skýringu 44 er gerð frekari grein fyrir lífeyrisskuldbindingum ríkissjóðs á árinu 2001.

Afskriftir skattkrafna hjá A-hluta ríkissjóðs námu alls 5.944 millj. kr., þar af færast 5.617 millj. kr. hjá fjármálaráðuneytinu og 327 millj. kr. hjá stofnunum. Árið á undan voru afskriftir skattkrafna mun hærri eða alls 11.350 millj. kr. Árið 2000 voru afskriftir skattkrafna óvenjuhár samanborið við önnur ár og skýrðist það af gagngerri endurskoðun sem þá fór fram á eftirstöðvum fyrri ára. Yfirferðin á árinu 2000 grundvallaðist meðal annars á endurnýjuðu innheimtu- og álagningar-kerfi ríkisins sem veitir mun betri yfirsýn yfir stöðu gjaldanda en eldra kerfi. Við mat á eftirstöðvum í árslok 2000 var unnt að haga yfirferðinni með markvissari hætti en áður og taka tillit til fleiri þátta. Í því samhengi nægir að nefna að áður takmarkaðist yfirferðin jafnan við einn gjaldstofn í senn og að auki var aðeins litið til þeirra sem skulduðu umfram tiltekna fjárhæð í viðkomandi gjaldflokki. Í breyttu umhverfi eru öll gjöld hjá viðkomandi gjaldanda lögð til grundvallar samtímis og engar fjárhæðartakmarkanir eru settar. Afskriftagrunnurinn í árslok 2000 var því verulega víðtækari en áður og var niðurstaða ársins 2000 í samræmi við það. Miklar afskriftir á árinu 2000 fólu meðal annars í sér verulega eins skiptis leiðréttingu á ofmetnum eftirstöðvum fyrri ára.

Við mat á skattkröfum er að öðru leyti almennt miðað við að útistandandi kröfur ríkissjóðs séu

yfirfarnar með reglubundnum hætti og þær metnar með tilliti til áhættu. Kröfur eru afskrifaðar *beinni afskrift* þegar þær eru taldar sannanlega tapaðar. Við mat á því hvort krafa telst töpuð er horft til innheimtutilrauna, hugsanlegra trygginga, aldurs kröfu með tilliti til fyrningar og fjárhagsstöðu viðkomandi gjaldanda. Almennt gildir að við beina afskrift er talið útilokað að innheimta kröfuna með þeim úrræðum sem innheimtumenn ríkissjóðs hafa.

Jafnframt er bókfært verðmæti krafna endurmetið í efnahagsreikningi ríkissjóðs og þær kröfur afskrifaðar sem ekki er talið líklegt að innheimtist. Vitað er að ákveðinn hluti krafna á hverjum tíma mun ekki innheimtast þó að ekki sé talið tímabært að afskrifa þær hjá gjaldanda. Því hefur verið beitt svonefndri *óbeinni afskrift* í reikningsskilunum. Óbein afskrift felur í sér að kröfur eru færðar niður um þá fjárhæð sem talið er líklegt að tapist af þeim. Í þessum tilgangi eru kröfur sem lýst hefur verið í þrotabú skoðaðar sérstaklega. Einnig eru kannaðar kröfur sem gert hefur verið árangurslaust fjárnám fyrir. Þetta er óhjákvæmilegt til að reyna að fyrirbyggja ofmat á kröfum ríkissjóðs.

Við niðurfærslu eftirstöðva á skattkröfum í árslok 2001 var beitt nær sömu matsreglum og í árslok 2000. Niðurfærslan árið 2000 var með tvennum hætti. Annars vegar var um að ræða niðurfærslu um 80% af skuldum þeirra sem gjaldþrotaskipti standa yfir hjá eða er lokið. Hins vegar voru skuldir færðar niður um 75% hjá þeim sem ekki hafa komið til gjaldþrotaskipta en eru í vanskilameðferð. Sömu aðferð var beitt árið 2001 að öðru leyti en því að kröfur sem mynduðust á þessa sömu aðila á árinu 2001 voru færðar niður um 40% í báðum tilfellum.

Afskriftir á kröfum ríkissjóðs hafa verið töluverðar á undanförunum árum eins og kemur fram í eftirfarandi yfirliti.

Ríkisreikningur A-hluti 2001 – Skýringar

Í millj. kr.	2001	2000	1999	1998
Beinar afskriftir				
Tekju- og eignarskattar	208	669	924	1.167
Virðisaukaskattur.....	598	690	1.757	1.006
Aðrar skatttekjur.....	43	39	153	109
Dráttarvextir	755	1.070	3.200	2.261
Aðrar rekstrartekjur	24	4	147	32
Beinar afskriftir samtals	1.628	2.472	6.180	4.575
Óbeinar afskriftir				
Tekju- og eignarskattar	1.582	2.142	-330	-160
Virðisaukaskattur.....	-67	4.686	-120	97
Aðrar skatttekjur.....	286	292	-17	41
Dráttarvextir	2.464	1.762	-1.104	233
Aðrar rekstrartekjur	51	-4	-67	-29
Óbeinar afskriftir samtals.....	4.316	8.878	-1.638	181
Afskriftir ríkissjóðstekna samtals.....	5.944	11.350	4.542	4.757
Hlutfall af almennum tekjum ríkissjóðs %	2,5	5,1	2,1	2,6

Þegar ofangreindar fjárhæðir eru skoðaðar þarf að hafa í huga að í bókhaldi ríkisins eru allar skattkröfur bókfærðar óháð því hvort þær eru lagðar á samkvæmt skattframtali gjaldandans eða áætlun skattstjóra. Í þessari aðferð felst ákveðin hætta á ofmati tekna hjá ríkissjóði því að samkvæmt lögum nr. 75/1981, um tekjuskatt og eignarskatt, ber skattstjórum að áætla á gjaldendur, sem ekki skila framtali, tekjur og eignir svo ríflega að eigi sé

hætt við að fjárhæðir séu áætlaðar lægri en þær eru í raun og veru.

Í séryfirliti 2 (bls. 94) koma fram reikningstölur og fjárheimildir einstakra stofnanaliða sem heyra undir fjármálamálaráðuneytið eftir málaflokkum. Þar kemur glögg fram hver breytingin er á gjöldum á milli ára og staða gagnvart fjárheimildum í árslok 2001.

30. Gjöld samgönguráðuneytis

Gjöld samgönguráðuneytis námu 15.869 millj. kr. á árinu 2001 og hækkuðu um 2.554 millj. kr. eða 19,2% frá árinu á undan. Gjöld ráðuneytisins námu 6,9% af heildargjöldum A-hluta ríkissjóðs á árinu 2001 samanborið við 5,8% árið 2000. Heildarfjárheimildir ársins 2001 námu 17.145 millj. kr.

og voru því 1.276 millj. kr. eða 7,4% hærri en gjöld ársins.

Eftirfarandi yfirlit sýnir gjöld samgönguráðuneytisins á árinu 2001 samanborið við árið 2000.

Í millj.kr.	Reikningur 2001	Reikningur 2000	Breyting fjárhæð %		Heildarfjárheimildir 2001
Málefnaflokkar gjalda					
Landsamgöngur	10.777	9.238	1.540	16,7	11.091
Loftsamgöngur	2.122	1.955	166	8,5	2.105
Sjó- og vatnasamgöngur	1.182	639	543	84,9	2.045
Önnur samgöngumál	1.788	1.483	305	20,5	2.045
Gjöld samtals.....	15.869	13.315	2.554	19,2	17.145
Viðfangsefnaflokkun gjalda					
Rekstrarkostnaður.....	3.483	3.022	460	15,2	.
Rekstrargjöld	2.657	2.264	393	17,3	.
Rekstrartilfærslur.....	826	758	68	8,9	.
Viðhaldskostnaður	4.187	4.151	36	0,9	.
Fjárfesting	8.200	6.142	2.058	33,5	.
Stofnkostnaður	6.812	5.272	1.539	29,2	.
Fjármagnstilfærslur	1.388	870	518	59,6	.
Gjöld samtals.....	15.869	13.315	2.554	19,2	17.145
Hlutfall af heildargjöldum ríkissjóðs	6,9	5,8	.	.	7,1

Gjöld ráðuneytisins skiptust þannig að rekstrargjöld námu 16,7%, rekstrartilfærslur 5,2%, viðhaldskostnaður 26,4%, stofnkostnaður 42,9% og fjármagnstilfærslur 8,7%

Af gjöldum ráðuneytisins runnu 10.777 millj. kr. eða 67,9% til landsamgangna, en undir þann málaflokk fellur stór hluti af verkefnum Vegagerðinnar. Gjöld vegna loftsamgangna námu 2.122 millj. kr. eða 13,4% og eru þau að stærstum hluta vegna Flugmálastjórnar. Gjöld vegna sjó- og vatnasamgangna námu 1.182 millj. kr. eða 7,4%, þar af voru 998 millj. kr. vegna Siglingastofnunar og 184 millj. kr. vegna Hafnabótasjóðs. Önnur

útgjöld ráðuneytisins námu 1.788 millj. kr. eða 11,3%. Undir þennan málaflokk fellur aðalskrifstofa ráðuneytisins 188 millj. kr., Vegagerðin vegna ferja og sérleyfa 623 millj. kr., Póst- og fjar-skiptastofnun 389 millj. kr. og Ferðamálaráð 231 millj. kr.

Í séryfirliti 2 (bls. 94) koma fram reikningstölur og fjárheimildir einstakra stofnanaliða sem heyra undir samgönguráðuneytið eftir málaflokkum. Þar kemur glögg fram hver breytingin er á gjöldum á milli ára og staða gagnvart fjárheimildum í árslok 2001.

31. Gjöld iðnaðarráðuneytis

Gjöld iðnaðarráðuneytis námu 2.972 millj. kr. á árinu 2001 og hækkuðu um 342 millj. kr. eða 13,0% frá árinu á undan. Gjöld ráðuneytisins námu 1,3% af heildargjöldum A-hluta ríkissjóðs á árinu 2001 samanborið við 1,1% árið 2000. Heildarfjár-

heimildir ársins 2001 námu 3.346 millj. kr. og voru því 374 millj. kr. eða 11,2% hærri en gjöld ársins.

Eftirfarandi yfirlit sýnir gjöld iðnaðarráðuneytisins á árinu 2001 samanborið við árið 2000.

Í millj.kr.	Reikningur 2001	Reikningur 2000	Breyting fjárhæð %		Heildarfjárheimildir 2001
Málefnaflokkar gjalda					
Iðnaðarstarfsemi	701	587	114	19,3	723
Orkumál.....	1.345	1.284	61	4,7	1.549
Önnur atvinnumál.....	622	612	10	1,6	622
Annað.....	305	147	158	107,0	453
Gjöld samtals.....	2.972	2.629	342	13,0	3.346
Viðfangsefnaflokkun gjalda					
Rekstrarkostnaður.....	2.413	2.230	183	8,2	.
Rekstrargjöld.....	500	465	35	7,6	.
Rekstrartilfærslur.....	1.913	1.765	148	8,4	.
Viðhaldskostnaður	-	-	-	.	.
Fjárfesting	559	401	158	39,5	.
Stofnkostnaður	183	51	133	260,5	.
Fjármagnstilfærslur	376	350	26	7,4	.
Gjöld samtals.....	2.972	2.631	342	13,0	3.346
Hlutfall af heildargjöldum ríkissjóðs	1,3	1,1	.	.	1,4

Gjöld ráðuneytisins skiptust þannig að rekstrargjöld námu 16,8%, rekstrartilfærslur 64,4%, stofnkostnaður 6,2% og fjármagnstilfærslur 12,6%.

Af gjöldum ráðuneytisins runnu 1.345 millj. kr. eða 45,2% til orkumála, en þar vega þyngst framlög til niðurgreiðslna á rafhitun 717 millj. kr. Gjöld vegna iðnaðarstarfsemi námu 701 millj. kr. eða 23,6%. Undir þann málaflokk falla meðal annars aðalskrifstofa iðnaðarráðuneytisins 81 millj. kr. og framlög til Samtaka iðnaðarins 233 millj. kr.

Önnur útgjöld ráðuneytisins námu alls 927 millj. kr. eða 31,2%, þar af runnu 622 millj. kr. til Byggðastofnunar.

Í séryfirliti 2 (bls. 94) koma fram reikningstölur og fjárheimildir einstakra stofnanaliða sem heyrir undir iðnaðarráðuneytið eftir málaflokkum. Þar kemur glöggt fram hver breytingin er á gjöldum á milli ára og staða gagnvart fjárheimildum í árslok 2001.

32. Gjöld viðskiptaráðuneytis

Gjöld viðskiptaráðuneytis námu 1.450 millj. kr. á árinu 2001, hækkuðu um 45 millj. kr. eða 3,2% frá árinu á undan. Gjöld ráðuneytisins námu 0,6% af heildargjöldum A-hluta ríkissjóðs á árinu 2001 og er það óbreytt hlutfall frá árinu á undan. Heildarfjárheimildir ársins 2001 námu 1.580 millj. kr.

og voru því 131 millj. kr. eða 8,3% hærri en gjöld ársins.

Eftirfarandi yfirlit sýnir gjöld viðskiptaráðuneytisins á árinu 2001 samanborið við árið 2000.

Í millj.kr.	Reikningur 2001	Reikningur 2000	Breyting fjárhæð %		Heildarfjárheimildir 2001
Málefnaflokkar gjalda					
Ýmsar þjónustustofnanir ríkisins.....	733	688	45	6,5	863
Annað.....	717	716	1	0,1	717
Gjöld samtals.....	1.450	1.404	45	3,2	1.580
Viðfangsefnaflokkun gjalda					
Rekstrarkostnaður.....	1.437	1.351	86	6,4	.
Rekstrargjöld.....	665	657	8	1,2	.
Rekstrartilfærslur.....	772	694	78	11,2	.
Viðhaldskostnaður.....	-	-	-	.	.
Fjárfesting.....	12	53	-41	-76,6	.
Stofnkostnaður.....	12	53	-41	-76,6	.
Fjármagnstillfærslur.....	-	-	-	.	.
Gjöld samtals.....	1.450	1.404	45	3,2	1.580
Hlutfall af heildargjöldum ríkissjóðs.....	0,6	0,6	.	.	0,7

Gjöld ráðuneytisins skiptust þannig að rekstrargjöld námu 45,9%, rekstrartilfærslur 53,2% og stofnkostnaður 0,9%.

Af gjöldum ráðuneytisins runnu 733 millj. kr. eða 50,5% til málaflokksins ýmsar þjónustustofnanir ríkisins. Helstu stofnanir undir þessum málaflokki eru aðalskrifstofa viðskiptaráðuneytis 108 millj. kr., Löggildingarstofa 226 millj. kr., Fjármálaeftirlitið 203 millj. kr. og Samkeppnisstofnun 133 millj. kr. Önnur gjöld ráðuneytisins

námu 717 millj. kr. eða 49,5%, þar af voru 511 millj. kr. vegna Flutningssjóðs olúvara og 206 millj. kr. vegna Flutningssjóðs sements.

Í séryfirliti 2 (bls. 94) koma fram reikningstölur og fjárheimildir einstakra stofnanaliða sem heyra undir viðskiptaráðuneytið eftir málaflokkum. Þar kemur glögg fram hver breytingin er á gjöldum á milli ára og staða gagnvart fjárheimildum í árslok 2001.

33. Gjöld Hagstofu Íslands

Gjöld Hagstofu Íslands námu 399 millj. kr. á árinu 2001, hækkuðu um 21 millj. kr. eða 5,5% frá árinu á undan. Gjöld ráðuneytisins námu 0,2% af heildargjöldum A-hluta ríkissjóðs á árinu 2001 og er það óbreytt hlutfall frá árinu á undan. Heildarfjárheimildir ársins 2001 námu 402 millj. kr. og

voru rúmlega 2 millj. kr. eða 0,5% hærri en gjöld ársins.

Eftirfarandi yfirlit sýnir gjöld Hagstofu Íslands á árinu 2001 samanborið við árið 2000.

Í millj.kr.	Reikningur 2001	Reikningur 2000	Breyting fjárhæð %		Heildarfjárheimildir 2001
Málefnaflokkar gjalda					
Opinber þjónusta	399	378	21	5,5	402
Gjöld samtals.....	399	378	21	5,5	402
Viðfangsefnaflokkun gjalda					
Rekstrarkostnaður.....	386	361	25	6,9	.
Rekstrargjöld.....	386	361	25	6,9	.
Rekstrartilfærslur.....	-	-	-	.	.
Viðhaldskostnaður	-	-	-	.	.
Fjárfesting	13	17	-4	-23,2	.
Stofnkostnaður	13	17	-4	-23,2	.
Fjármagnstilfærslur	-	-	-	.	.
Gjöld samtals.....	399	378	21	5,5	402
Hlutfall af heildargjöldum ríkissjóðs	0,2	0,2	.	.	0,2

Gjöld ráðuneytisins skiptust þannig að rekstrargjöld námu 96,6% og stofnkostnaður 3,4%.

Gjöld Hagstofunnar falla að öllu leyti undir málaflokkinn opinber þjónusta.

34. Gjöld umhverfisráðuneytis

Gjöld umhverfisráðuneytis námu 3.290 millj. kr. á árinu 2001, hækkuðu um 448 millj. kr. eða 15,8% frá árinu á undan. Gjöld ráðuneytisins námu 1,4% af heildargjöldum A-hluta ríkissjóðs á árinu 2001 samanborið við 1,2% á árinu 2000. Heildarfjárheimildir ársins 2001 námu 4.396 millj. kr. og

voru því 1.107 millj. kr. eða 25,2% hærri en gjöld ársins.

Eftirfarandi yfirlit sýnir gjöld umhverfisráðuneytisins á árinu 2001 samanborið við árið 2000.

Í millj.kr.	Reikningur 2001	Reikningur 2000	Breyting fjárhæð %		Heildar- fjárheimildir 2001
Málefnaflokkar gjalda					
Húsnæðis- og skipulagsmál	1.160	944	217	22,9	1.274
Hreinsunarmál	824	671	154	22,9	838
Ýmsar þjónustustofnanir ríkisins.....	424	419	5	1,3	383
Opinber þjónusta	881	809	72	8,9	1.901
Gjöld samtals.....	3.290	2.842	448	15,8	4.396
Viðfangsefnaflokkun gjalda					
Rekstrarkostnaður.....	2.739	2.287	452	19,8	.
Rekstrargjöld	1.795	1.491	304	20,4	.
Rekstrartilfærslur.....	944	796	148	18,6	.
Viðhaldskostnaður	8	1	7	.	.
Fjárfesting	543	553	-11	-2,0	.
Stofnkostnaður	31	98	-67	-68,6	.
Fjármagnstilfærslur	512	455	56	12,4	.
Gjöld samtals.....	3.290	2.842	448	15,8	4.396
Hlutfall af heildargjöldum ríkissjóðs	1,4	1,2	.	.	1,8

Gjöld ráðuneytisins skiptust þannig að rekstrargjöld námu 54,6%, rekstrartilfærslur 28,7%, viðhald 0,3%, stofnkostnaður 0,9% og fjármagnstilfærslur 15,6%.

Af gjöldum ráðuneytisins runnu 1.160 millj. kr. eða 35,3% til húsnæðis- og skipulagsmála. Helstu liðir undir þessum málaflokki eru aðalskrifstofa umhverfisráðuneytis 203 millj. kr., Skipulagsstofnun 100 millj. kr., Landmælingar Íslands 198 millj. kr. Auk þess falla hér undir stofnanir vegna náttúruverndar og styrkir vegna fráveitna. Gjöld vegna hreinsunarmála námu 824 millj. kr. eða 25,1%, þar af voru 566 millj. kr. vegna skilagjalds

til Endurvinnslunnar hf. Önnur útgjöld ráðuneytisins námu alls 1.305 millj. kr. eða 39,7%, þar af voru gjöld Veðurstofunnar 415 millj. kr., Ofanflóðasjóðs 333 millj. kr. og Hollustuverndar 219 millj. kr.

Í séryfirliti 2 (bls. 94) koma fram reikningstölur og fjárheimildir einstakra stofnanaliða sem heyra undir umhverfisráðuneytið eftir málaflokkum. Þar kemur glögg fram hver breytingin er á gjöldum á milli ára og staða gagnvart fjárheimildum í árslok 2001.

35. Fjármagnskostnaður

Fjármagnskostnaður ríkissjóðs nam alls 17.923 millj. kr. á árinu 2001, hækkaði um 2.678 millj. kr. eða 17,6% frá árinu á undan. Heildarfjárheimildir ársins 2001 námu 17.290 millj. kr. þannig að fjár-

magnskostnaðurinn reyndist 633 millj. kr. umfram fjárheimildir. Eftirfarandi yfirlit sýnir vaxtagjöld og lántökukostnað ríkissjóðs af innlendum og erlendum lánum á árunum 2000 og 2001.

Í millj.kr.	Reikningur 2001	Reikningur 2000	Breyting fjárhæð %		Heildar- fjárheimildir 2001
Málefnaflokkar gjalda					
Önnur útgjöld ríkissjóðs	17.923	15.245	2.678	17,6	17.290
Gjöld samtals.....	17.923	15.245	2.678	17,6	17.290
Viðfangsefnaflokkun gjalda.....					
Rekstrarkostnaður.....	17.923	15.245	2.678	17,6	.
Rekstrargjöld	125	28	97	348,7	.
Fjármagnskostnaður	17.798	15.217	2.581	17,0	.
Rekstrartilfærslur.....	-	-	-	.	.
Viðhaldskostnaður	-	-	-	.	.
Fjárfesting	-	-	-	.	.
Stofnkostnaður	-	-	-	.	.
Fjármagnstilfærslur	-	-	-	.	.
Gjöld samtals.....	17.923	15.245	2.678	17,6	17.290
Hlutfall af heildargjöldum ríkissjóðs	7,8	6,7	.	.	7,2

Vextir. Áfallnir ógjaldfallnir vextir í árslok 2001 voru 2.318 millj. kr. lægri en í árslok árið 2000, hækkuðu um 1.052 millj. kr. á skammtímaskuldum en lækkuðu á langtímaskuldum um 3.370 millj. kr. Áfallnir ógjaldfallnir vextir af langtímaskuldum eru vextir af spariskírteinum, en þeir

bætast við höfuðstól þeirra á hverju ári og greiðast í einu lagi við innlausn þeirra.

Eftirfarandi yfirlit sýnir vaxtagjöld og lántökukostnað ríkissjóðs af innlendum og erlendum lánum á árunum 2000 og 2001.

Í millj. kr.	Reikningur 2001	Reikningur 2000	Breyting fjárhæð %		Heildar- fjárheimildir 2001
Vextir					
Innlend lán.....	7.876	7.423	453	6,1	.
Erlend lán	9.300	7.428	1.872	25,2	.
Vextir af lánnum samtals	17.176	14.851	2.325	15,7	.
Lántökukostnaður					
Innlend lán.....	615	259	356	137,5	.
Erlend lán	132	135	-3	-2,2	.
Lántökukostnaður samtals	747	394	353	89,6	.
Vextir og lántökukostnaður samtals	17.923	15.245	2.678	17,6	17.290

Ríkisreikningur A-hluti 2001 – Skýringar

Vaxtagjöld af innlendum lánum námu 7.876 millj. kr. á árinu 2001, en innlendar skuldir að meðtöldum áföllnum gjaldföllnum vöxtum voru 89.205 millj. kr. í árslok 2000. Af erlendum lánum námu vaxtagjöldin 9.300 millj. kr. á árinu 2001, en

erlendar skuldir að meðtöldum áföllnum gjaldföllnum vöxtum voru 139.325 millj. kr. í árslok 2000. Hækkun á innlendum lántökukostnaði skýrist einkum af hækkun kostnaðar vegna viðskiptavaka spariskírteina og ríkisbréfa.

36. Hlutabréf og eignarhlutir í fyrirtækjum

Samkvæmt lögum nr. 88/1997 um fjárreiður ríkisins skal færa eignarhluti ríkissjóðs í fyrirtækjum og stofnunum til eignar á efnahagsreikningi. Tvær undantekningar eru þó á því hvort eignarhlutar í stofnunum eru eignfærðir. Annars vegar þegar um er að ræða eignarhluta í lánastofnunum sem gegna félagslegu hlutverki. Yfirleitt gefur eiginfjárstaða í ársreikningum slíkra stofnana ekki raunhæfa mynd af fjárhagsstöðu þeirra. Hins vegar eru það eignarhlutir í tryggingasjóðum sem hafa það hlutverk að bæta fyrir eignatjón af völdum náttúruhamfara eða önnur stórtjón, komi til þeirra. Í ársreikningum slíkra sjóða endurspeglast tryggingaráhættan ekki í reikningsskilum þeirra og er því ekki talið rétt að sýna eignarhluta í þeim í efnahagsreikningi ríkissjóðs.

Hvað varðar árlegar færslur á eignarhlutum í fyrirtækjum og stofnunum í B-, C- og D-hluta gilda

almennt sömu reglur og í almennum reikningskilum. Stofnframlög eru að fullu talin til eignar og í árslok er eignin uppfærð í hátt við breytingar á vísitölu neysluverðs. Gert er ráð fyrir að bókfærð eign sé endurmetin árlega og tekið tillit til fjárhagsstöðu viðkomandi aðila. Komi í ljós að bókfærður eignarhluti í fyrirtæki eða stofnun sé hærri en markaðsvirði hans, og sé það ástand talið varanlegt, skal lækka bókfært verðmæti eignarhlutans og það gjaldfært á rekstrarreikningi ríkissjóðs. Á sama hátt er bókfærður eignarhluti í fyrirtæki eða stofnun hækkað liggja fyrir fagleg úttekt er sýni fram á að bókfært eigið fé hafi verið vanmetið og er það fært um tekjur á rekstrarreikningi ríkissjóðs.

Eftirfarandi yfirlit sýnir eignarhluta A-hluta ríkissjóðs í framangreindum fyrirtækjum og stofnunum á árinu 2001.

Í millj. kr.	Eign í ársbyrjun	Framlag á árinu	Hagnaður/ tap á árinu	Endurmat ársins	Eign í árslok
Eignarhlutir í fyrirtækjum og stofnunum					
Ríkisfyrirtæki B-hluta					
Áfengis- og tóbaksverslun ríkisins.....	1.114	-	-	96	1.210
Happdrætti Háskóla Íslands	10	-	-	1	11
Rafmagnsveitur ríkisins.....	1.917	-	-	165	2.082
Ríkisútvarpið	742	-	-	64	806
Umsýslustofnun varnarmála	82	-	-	7	89
Sinfóníuhljómsveit Íslands	-448	-	-	-39	-487
Ríkisfyrirtæki í B-hluta samtals	3.417	-	-	294	3.711
Lánastofnanir C-hluta					
Byggðastofnun.....	1.111	-	-	96	1.207
Ferðamálasjóður	100	-	-	9	108
Framleiðnisjóður landbúnaðarins.....	189	-	-	16	205
Hafnarbótasjóður	501	-	-	43	544
Íbúðalánasjóður	5.749	-	-	495	6.244
Lánasjóður landbúnaðarins.....	1.514	-	-	130	1.645
Nýsköpunarsjóður atvinnulífsins	5.404	-	-	465	5.869
Orkusjóður	170	-	-	15	184
Lánastofnanir í C-hluta samtals	14.738	-	-	1.269	16.007
Fjármálastofnanir í D-hluta					
Seðlabanki Íslands.....	14.843	9.000	-	1.278	25.121
Fjármálastofnanir í D-hluta samtals.....	14.843	9.000	-	1.278	25.121
Eignarhlutir í fyrirtækjum og stofnunum samtals	32.998	9.000	-	2.841	44.839

Ríkisreikningur A-hluti 2001 – Skýringar

Yfirlitið sýnir að í árslok 2001 nam bókfærð eign ríkissjóðs í fyrirtækjum og stofnunum í B-, C og D-hluta 44.839 millj. kr. Þar af eru eignarhlutar í Seðlabanka Íslands 25.121 millj. kr., Íbúðalánasjóði 6.244 millj. kr. og Nýsköpunarsjóði atvinnulífsins 5.869 millj. kr. Í árslok 2000 nam bókfærða eignin 32.998 millj. kr. og var hækkunin á árinu 2001 því 11.841 millj. kr. Hækkun á milli ára skýrist aðallega af 9.000 millj. kr. eiginfjárramlagi ríkissjóðs til Seðlabankans. Að öðru leyti var um almennar verðuppfærslur eigna að ræða.

Um færslu á eignarhluta ríkissjóðs í hlutafé-

lögum og sameignarfélögum gilda almennar reikningsskilareglur. Hvað varðar sameignarfélög er bókhaldsleg meðferð hin sama og lýst er hér að framan um eignarhluta í fyrirtækjum og stofnunum. Hlutafjáreign er almennt færð við kostnaðarverði eða á nafnverði sé það hærra. Í árslok er hlutafé endurmetið samkvæmt breytingum neysliverðs. Sé nafnverð hlutabréfa orðið hærra en nemur uppfærðu verði þeirra vegna útgáfu jöfnunarhlutabréfa, skal þó miða við það. Eftirfarandi yfirlit sýnir bókfærða eign ríkissjóðs í hlutabréfum á árinu 2001.

Í millj. kr.	Eign í ársbyrjun	Kaup (+)/ Sala (-) á árinu	Hagnaður/ Tap á árinu	Endurmat ársins	Eign í árslok	Eignarhluti í árslok í %
Eign í sameignarfélögum og hlutafélögum						
Félög í E-hluta						
Búnaðarbanki Íslands hf.	3.322	-	-	286	3.608	56,8
Flugstöð Leifs Eiríkssonar hf.	2.543	-	-	219	2.761	100,0
Hitaveita Hjaltadals	16	-	-	1	17	94,0
Hæðarlönd ehf.	-	25	-	2	28	100,0
Íslandspóstur hf.	1.613	-	-	139	1.752	100,0
Kísiliðjan hf.	70	-70	-	-	-	-
Landsbanki Íslands hf.	5.220	-	-	449	5.669	68,3
Landssími Íslands hf.	7.865	-418	310	675	8.432	98,7
Landsvirkjun	13.527	-	-	1.165	14.692	50,0
Orkubú Vestfjarða hf.	1.220	2.366	-	105	3.691	91,4
Sjúkrahúsapótekið ehf.	-	18	-	-	18	100,0
Sementsverksmiðjan hf.	501	-	-	43	545	100,0
Skráningarstofan hf.	78	-	-	7	85	98,4
Félög í E-hluta samtals.....	35.974	1.921	310	3.091	41.297	.
Félög í minnihlutaeign						
Barri hf.	13	-	-	1	15	22,4
Endurvinnslan hf.	7	-	-	1	8	17,8
Flugskóli Íslands hf.	13	-	-	1	14	42,2
Hitaveita Suðurnesja	1.164	-30	-	98	1.231	16,7
Íslenska járnblendifélagið hf.	257	62	-	22	341	10,5
Íslenskir aðalverktakar hf.	641	-	-	55	696	39,9
Neyðarlínan hf.	2	6	-	1	9	31,3
Steinullarverksmiðjan hf.	95	-	-	8	104	30,1
Verðbréfaskráning Íslands hf.	10	-	-	1	11	14,3
Stofnfiskur hf.	40	-268	225	3	-	-
Annað	2	4	-	0	6	.
Eignir stofnana í hluta- og sameignarfélögum	202	49	-	0	251	.
Félög í minnihlutaeign samtals.....	2.447	-177	225	191	2.686	.
Eign í sameignar- og hlutafélögum samtals	38.421	1.744	535	3.282	43.982	.

Ríkisreikningur A-hluti 2001 – Skýringar

Í yfirlitinu koma fram nokkrar breytingar á eign ríkissjóðs í sameignar- og hlutafélögum á árinu 2001. Í árslok 2001 nam bókfærð eign ríkissjóðs í þessum fyrirtækjum 43.982 millj. kr. samanborið við 38.421 millj. kr. í árslok 2000. Hér á eftir verður gerð stutt grein fyrir helstu breytingum á árinu 2001.

Hinn 1. júní árið 2001 var rekstri Orkubús Vestfjarða breytt í hlutafélag. Gerður var samningur um að ríkissjóður keypti hlut sveitarfélaganna í Orkubúinu. fyrir 2.366 millj. kr. Við það jókst eignarhluti ríkisins í fyrirtækinu úr 40% í 91,4%.

Seinni hluta árs 2001 fór fram sala á hlutabréfum í Landssíma Íslands hf. á genginu 5,75. Hluti af þeirri sölu gekk til baka þegar sala á hlut ríkisins til kjölfestufjárfestis gekk ekki eftir og var kaupendum gefinn kostur á að endurselja ríkissjóði bréfin á sama gengi. Tilgreind sala í ríkisreikningi er því frumsala að frádreginni þeirri sölu sem gekk til baka. Þá var á árinu 2001 stofnað nýtt hlutafélag, Hæðarlönd ehf., út úr Landssímanum og er

sú 25 millj. kr. tilfærsla innifalin í sölu hlutabréfa hjá Landssímanum. Andvirði sölu hlutabréfa í Landssímanum nam því 418 millj. kr., þar af var söluhagnaður 310 millj. kr. Í árslok 2001 telst eignarhlutur ríkissjóðs í Landssíma Íslands nema 98,7%.

Seinni hluta árs 2001 seldi ríkissjóður 32,7% hlut sinn í Stofnfiski hf. sem var að nafnvirði 35 millj. kr., en bókfært verð nam 43 millj. kr. Söluandvirði hlutafjárins nam 268 millj. kr. og nam söluhagnaðurinn því 225 millj. kr.

Ríkissjóður seldi 51% eignarhlut sinn í Kísil-iðjunni hf. á fyrri hluta árs 2001 fyrir 62,5 millj. kr. Bókfært verð hjá ríkissjóði nam 69,7 millj. kr. og nam því bókfært tap af sölnunni 7,2 millj. kr.

Í ársbyrjun 2001 nam hlutafjáreign ríkissjóðs í Íslenska járnblendifélaginu hf. 12%. Á árinu fór fram hlutafjárútbod í félaginu og keypti ríkissjóður hlutafé fyrir um 62 millj. kr. Í árslok nam eignarhlutur ríkisins Járnblendifélaginu 10,5%.

37. Erlent stofnfé

Í millj. kr.	Eign í ársbyrjun	Framlag á árinu	Endurgreitt á árinu	Endurmat ársins	Eign í árslok
Erlent stofnfé					
Alþjóðabankinn (IBRD).....	656	-	-	141	798
Alþjóðaframfarastofnunin (IDA).....	1.574	95	-	241	1.910
Alþjóðalánasjóðurinn (IFC).....	4	-	-	1	4
Efta vegna iðnþróunar í Portúgal (IDFP).....	11	14	-	-5	20
Lánasjóður V-Norðurlanda.....	32	-	-	7	38
Norræna umhverfisfjármögnunarfélagið (NEFCO).....	65	10	-	11	86
Norræni fjárfestingarbankinn (NIB).....	318	6	-	55	379
Norrænn þróunarsjóður (NDF).....	282	29	-	50	360
Þróunarbanki Evrópu (EBRD).....	295	18	-	48	361
Erlent stofnfé samtals.....	3.238	172	-	547	3.957

Lög um fjárreiður ríkisins gera ráð fyrir að framlög til stofnana og sjóða erlendis, sem eru endurkræf eða fást endurgreidd þegar stofnun eða

sjóður er lagður niður, séu færð til eignar á efnahagsreikningi ríkissjóðs.

38. Veitt löng lán

Í millj. kr.	Staða í ársbyrjun	Ný lán á árinu	Afborganir á árinu	Endurmat ársins	Staða í árslok
Veitt löng lán					
Ríkissjóður A-hluti.....	117	13	-20	5	114
Ríkisfyrirtæki og lánastofnanir í B- og C-hluta	59.895	3.995	-6.297	6.309	63.901
Ríkisaðilar í D- og E-hluta.....	7.123	16.383	-1.094	685	23.096
Sveitarfélög	715	62	-173	61	666
Fyrirtæki og atvinnuvegir	3.090	260	-376	362	3.336
Einstaklingar, félög og samtök.....	227	176	-272	2.087	2.217
Lánastofnanir	124	3	-27	10	110
Veitt löng lán.....	71.292	20.891	-8.260	9.518	93.441
Óbein afskrift veittra langra lána					
Ríkisfyrirtæki og lánastofnanir í B- og C-hluta	-283	-	-15	-	-298
Einstaklingar, félög og samtök.....	-23	-4	-	-	-27
Aðrir	-67	-	-	-	-67
Óbein afskrift veittra lána.....	-373	-4	-15	-	-392
Veitt löng lán samtals	70.919	20.886	-8.275	9.518	93.049

Staða veittra langra lána A-hluta ríkissjóðs í árslok 2001 nam alls 93.049 millj. kr. Þar af voru 68% til B- og C-hluta aðila, 25% til ríkisaðila í D- og E-hluta, 7% til annarra.

Veitt ný löng lán ríkissjóðs námu alls 20.886 millj. kr. á árinu 2001. Að stærstum hluta er um að ræða endurlánað lánsfé ríkissjóðs til D- og E-hluta aðila eða sem nemur 16.383 millj. kr. Þar af runnu 16.000 millj. kr. til Seðlabanka Íslands. Þá voru veitt 3.995 millj. kr. lán til fyrirtækja og sjóða í B- og C-hluta, þar af fóru 2.900 millj. kr. til Lána sjóðs íslenskra námsmanna og 850 millj. kr. til Þróunarsjóðs sjávarútvegsins. Innheimtar afborganir námu alls 8.275 millj. kr., þar af voru 6.297 millj. kr. frá fyrirtækjum og stofnunum í B- og C-hluta. Þar ber

hæst afborganir frá Íbúðalánasjóði 2.411 millj. kr., Lána sjóði íslenskra námsmanna 2.361 millj. kr., Þróunarsjóði sjávarútvegsins 646 millj. kr. og Þróunarsjóði sjávarútvegsins atvinnutryggingadeild 615 millj. kr.

Óbein afskrift af veittum löngum lánnum er ákveðin út frá mati á kröfum sem voru til innheimtu og þeim skipt í áhættuflokka út frá upplýsingum um tryggingar fyrir kröfum og mati á greiðslugetu skuldara.

Næsta árs afborganir af veittum löngum lánnum færast af langtímakröfum á skammtímakröfur á efnahagsreikningi í árslok. Áætluð fjárhæð vegna þessa nemur 14.036 millj. kr. í árslok 2001.

39. Vöru- og efnisbirgðir

Í millj. kr.	Staða í ársbyrjun	Hreyfingar ársins, nettó	Endurmat ársins	Staða í árslok
Vöru- og efnisbirgðir				
Vegagerðin	192	51	-	243
Landspítali, háskólasjúkrahús	216	19	-	235
Námsgagnastofnun	131	7	-	138
Önnur sjúkrahús og heilbrigðisstofnanir	117	11	-	128
Listasafn Íslands	21	7	-	28
Ýmsar stofnanir fatlaðra	21	2	-	23
Flugmálastjórn	15	-1	-	14
Aðrir	63	31	-	94
Vöru- og efnisbirgðir samtals	776	127	-	903

Vörukaup ríkisstofnana í A-hluta eru almennt færð til gjalda nema þau séu beinlínis ætluð til endursölu. Hér er um að ræða *vöru- og efnisbirgðir* hjá tiltölulega fáum ríkisstofnunum í A-hluta og er

almennt ekki um stórvægilegar sveiflur að ræða á milli ára. Hvort birgðir eru færðar til eignar hjá stofnun ræðst því af eðli starfseminnar.

40. Óinnheimtar ríkistekjur

Í millj. kr.	Staða í ársbyrjun	Tekjur ársins	Innheimtar tekjur	Afskriftir	Staða í árslok
Óinnheimtar ríkistekjur					
Skatttekjur	38.020	211.729	-204.280	-2.650	42.819
Aðrar rekstrartekjur	8.010	23.273	-17.413	-3.294	10.576
Sala eigna	-	1.065	-1.065	-	-
Fjárframlög	2	1.288	-1.285	-	5
Óinnheimtar ríkistekjur samtals	46.032	237.356	-224.042	-5.944	53.400

Á þessum lið eru sundurliðaðar *óinnheimtar ríkistekjur* í ársbyrjun og árslok 2001, auk þess sem sýndar eru hreyfingar ríkistekna innan ársins. Heildarfjárhæðin í árslok 2001 nam 53.400 millj.

kr. og jukust útistandandi kröfur um 7.368 millj. kr. innan ársins eða um 16,0%. Í skýringu 3 kemur fram ítarlegri sundurliðun á þessum kröfum.

41. Skammtímakröfur, aðrar

Í millj. kr.	Staða í ársbyrjun	Hreyfingar ársins, nettó	Endurmat ársins	Staða í árslok
Skammtímakröfur, aðrar				
Fyrirfram greidd gjöld	96	-62	-	34
Viðskiptareikningar, bráðabirgðalán	5.535	2.891	54	8.480
Greiðslufrestur virðisaukaskatts í tolli	123	0	-	123
Tryggingarfé vegna gjaldþrotaskipta.....	123	-21	-	102
Skuldaviðurkenningar vegna aðflutningsgjalda	443	8	-	451
Þjónustureikningur launa fyrir ríkisfyrirtæki.....	15	225	-	240
Innheimtumenn utan A-hluta	33	349	-	382
A-hluta stofnanir	3.694	2.443	54	6.191
Endurlán ríkissjóðs.....	320	-103	-	217
Sveitarfélög	254	9	-	263
Annað, óskipt.....	530	-19	-	511
Veitt stutt lán	1	0	-	1
Fyrirtæki og atvinnuvegir	4	-4	-	-
Aðrir.....	-3	4	-	1
Skammtímakröfur, aðrar samtals	5.632	2.829	54	8.515

Mörkin á milli viðskiptareikninga, bráðabirgðalána og veittra stuttra lána felast í því að til grundvallar veittu stuttu láni liggur ávallt skuldaviðurkenning með útgefnu skuldabréfi eða víxli.

Útistandandi kröfur A-hluta námu alls 8.515 millj. kr. í árslok 2001, jukust um 2.883 millj. kr. á milli ára. Hækkunin er mest hjá A-hluta stofn-

unum eða 2.497 millj. kr. Þar vega þyngst 2.162 millj. kr. skuldaviðurkenningar hjá Tollstjóranum í Reykjavík til tryggingar aðflutningsgjöldum á erlendum listaverkum sem flutt voru til landsins til sýninga á árinu 2001. Skuldaviðurkenningar þessar verða felldar niður þegar listaverkin fara úr landi.

42. Handbært fé, nettó

Í millj. kr.	Staða í ársbyrjun	Hreyfingar ársins, nettó	Endurmat ársins	Staða í árslok
Sjóður				
Ríkisféhirðir	3	0	-	3
Aðrir ríkisaðilar	155	-125	-	30
Sjóður samtals	157	-125	-	33
Bankareikningar, innstæður				
Seðlabanki Íslands.....	11.898	387	-	12.285
Innlendar innlánsstofnanir.....	3.834	783	-	4.617
Erlendar innlánsstofnanir og gjaldeyrisreikningar	1.911	-267	-172	1.472
Bankainnstæður samtals	17.643	903	-172	18.374
Sjóður og bankainnstæður samtals.....	17.801	778	-172	18.407
Yfirdráttur bankareikninga				
Seðlabanki Íslands.....	854	-531	-	323
Innlendar innlánsstofnanir.....	117	-78	-	38
Yfirdráttur bankareikninga samtals.....	971	-610	-	361
Handbært fé, nettó samtals.....	16.830	1.388	-172	18.046

Að teknu tilliti til yfirdráttar á bankareikningum nam *handbært fé* A-hlutans 18.046 millj. kr. í árslok 2001. Þar af nam hlutur ríkisstofnana 7.381 millj. kr. Handbært fé skiptist þannig að í sjóðum voru 33 millj. kr., innstæður í Seðlabanka námu

11.962 millj. kr., innstæður í innlendum innlánsstofnunum voru 4.578 millj. kr. og 1.472 millj. kr. á gjaldeyrisreikningum í innlendum lánastofnunum eða erlendis.

43. Höfuðstóll

Í millj. kr.	Reikningur 2001	Reikningur 2000
Höfuðstóll		
Höfuðstóll í ársbyrjun.....	-198.101	-171.609
Breyting á höfuðstól í ársbyrjun.....	-68	-266
Endurmat	-35.265	-21.940
Tekjujöfnuður	8.643	-4.286
Höfuðstóll í árslok	-224.791	-198.101

Höfuðstóll ríkissjóðs er ekki skilgreindur með sama hætti og í almennum reikningsskilum fyrirtækja. Skýrist það einkum af því að varanlegir rekstrarfjármunir eru gjaldfærðir jafnóðum í reikningsskilum ríkisins en eru ekki eignfærðir í upphafi og afskrifaðir í samræmi við líftíma fjármunarins eins og hjá fyrirtækjum.

Yfirlitið sýnir að höfuðstóll ríkissjóðs var neikvæður um 224.791 millj. kr. í árslok 2001 samanborið við 198.101 millj. kr. í árslok 2000. Staðan versnaði því um 26.690 millj. kr. á milli ára, þar af um 35.265 millj. kr. vegna neikvæðra hreyfinga á endurmatsreikningi og 68 millj. kr.

lækkunar á höfuðstólnum vegna leiðréttinga í ársbyrjun, en á móti nam tekjuafgangur ríkissjóðs 8.643 millj. kr. á árinu 2001.

Ríkisábyrgðir. Auk formlegra og reiknaðra skuldbindinga ríkissjóðs hefur hann gengist í ábyrgð fyrir lántökum ýmissa aðila. Þessar skuldbindingar koma ekki fram í efnahagsreikningi ríkissjóðs. Eftirfarandi yfirlit sýnir hvernig þessar ábyrgðir skiptust eftir lántakendum í árslok 2000 og 2001.

Ríkisreikningur A-hluti 2001 – Skýringar

Í millj.kr.	Eftirstöðvar í árslok 2001	Eftirstöðvar í árslok 2000	Breyting fjárhæð	%
Skráðar ríkisábyrgðir				
Ríkisfyrirtæki og lánastofnanir í B- og C-hluta	334.941	266.521	68.420	25,7
Íbúðalánasjóður	305.634	240.068	65.566	27,3
Lánasjóður landbúnaðarins	11.179	9.910	1.269	12,8
Byggðastofnun	9.611	7.812	1.799	23,0
Ríkisútvarpið	3.347	3.260	87	2,7
Rafmagnsveitur ríkisins	3.234	2.927	307	10,5
Ferðamálasjóður	1.427	1.014	413	40,7
Hlutafjárdeild Próunarsjóðs	-	647	-647	-100,0
Nýsköpunarsjóður atvinnulífsins	460	576	-116	-20,1
Áfengis- og tóbaksverslun ríkisins	-	165	-165	-100,0
Atvinnuþryggingardeild Próunarsjóðs	-	94	-94	-100,0
Lyfjabúð Háskólans	49	48	1	2,1
Sameignar- og hlutafélög í E-hluta.....	4.863	6.424	-1.561	-24,3
Landsími Íslands hf/Íslandspóstur hf.	4.863	6.424	-1.561	-24,3
Sveitarfélög og fyrirtæki þeirra.....	3.296	3.223	73	2,3
Hitaveitur	3.296	3.223	73	2,3
Atvinnuvegir	478	903	-425	-47,1
Samgöngur.....	-	95	-95	-100,0
Annað	478	808	-330	-40,8
Aðrir*)	227.590	45	227.545	...
Skráðar ríkisábyrgðir samtals.....	571.168	277.116	294.052	106,1

*) Liðurinn „Aðrir“ er nær eingöngu baktrygging ríkissjóðs vegna váttrygginga á flugvélum íslenskra flugrekenda.

Samkvæmt yfirlitinu hækkuðu skráðar ríkisábyrgðir hjá Ríkisábyrgðasjóði úr 277.116 millj. kr. í árslok 2000 í 571.168 millj. kr. í árslok 2001. Hækkun á milli ára nemur 294.052 millj. kr. eða um 106,1%. Breytingin skýrist af baktryggingu

ríkissjóðs vegna váttryggingarverndar á flugvélum íslenskra flugrekenda sem stjórnvöld heimiluðu til skamms tíma eftir hryðjuverkin í Bandaríkjunum í september 2001.

44. Lífeyrisskuldbindingar

Í millj. kr.	Staða í ársbyrjun	Nýjar skuld- bindingar á árinu	Greiðslur á árinu	Endurmat ársins	Staða í árslok
Lífeyrisskuldbindingar					
Lífeyrissjóður starfsmanna ríkisins (B-deild LSR)	139.360	817	-16.004	17.214	141.388
Lífeyrissjóður hjúkrunarkvenna (LH).....	12.402	177	-1.578	1.535	12.535
Lífeyrissjóður alþingismanna	3.286	123	-180	413	3.642
Lífeyrissjóður ráðherra	714	-8	-29	87	765
Lífeyrissjóður sjómanna	-	0	0	-	-
Eftirl.sjóður fyrrv. starfsmanna Útvegsbanka Íslands	2.498	-37	-111	205	2.555
Eftirl.sjóður fyrrv. bankastjóra Útvegsbanka Íslands .	333	9	-31	42	352
Lífeyrisskuldbindingar vegna embættis forseta, hæstaréttardómara og ríkissaksóknara	-	1.443	-74	89	1.458
Lífeyrissj. sveitarfélaga vegna samrekstrarstofnana..	4.413	88	-	549	5.052
Lífeyrisskuldbindingar samtals.....	163.007	2.612	-18.007	20.134	167.746

Í skýringum 1 og 30 er fjallað um lífeyrisskuldbindingar ríkissjóðs og vísast til þeirra liða varðandi útreikninga og færslumeðferð. Hins vegar verður hér fjallað stuttlega um skuldbindingar ríkissjóðs gagnvart Lífeyrissjóði starfsmanna ríkisins og Lífeyrissjóði hjúkrunarfræðinga.

Lífeyrissjóður starfsmanna ríkisins. Samkvæmt ársuppgjöri lífeyrissjóðsins námu heildarskuldbindingar hans 260.493 millj. kr. í árslok 2001. Uppgerðar skuldbindingar launagreiðenda námu 32.674 millj. kr. og aðrar eignir sjóðsins námu 24.008 millj. kr. Skuldbindingar launagreiðenda gagnvart LSR námu því 203.811 millj. kr., þar af nam hlutdeild A-hluta um 84,4% eða 171.945 millj. kr. Upp í þessar skuldbindingar hefur ríkissjóður greitt fyrirfram til sjóðsins árin 1999-2001 samkvæmt sérstöku samkomulagi og nam inn- eignin alls 30.557 millj. kr. í árslok 2001. Hrein skuldbinding ríkissjóðs gagnvart LSR nam því 141.388 millj. kr. í árslok 2001 samanborið við 139.360 millj. kr. í árslok 2000. Hækkun á árinu 2001 nam því 2.027 millj. kr., þar af voru nýjar skuldbindingar 817 millj. kr. og endurmat vegna launabreytinga nam 17.214 millj. kr. en á móti námu greiðslur ríkissjóðs 16.004 millj. kr. til lífeyrissjóðsins. Er hér um verulega lækkun á breytingu lífeyrisskuldbindinga séu þær bornar saman við uppgjör ríkisreiknings á árinu 2000.

Í lok árs 2000 og ársbyrjun 2001 voru gerðir kjarasamningar við grunnskólakennara og fram-

haldsskólakennara sem fólu í sér verulegar kerfisbreytingar á kjarasamningum þessara stétta. Nýju samningarnir fólu meðal annars í sér mikla hækkun grunnauna kennara sem aftur hefur bein áhrif á lífeyrisréttindi þeirra starfsstétta sem falla undir B-deild LSR. Launabreytingarnar komu til framkvæmda á árinu 2001 en afturvirk áhrif þeirra á lífeyrisskuldbindingar ríkissjóðs voru þegar tekin inn við uppgjör ríkisreiknings fyrir árið 2000. Gjaldfærsla ríkissjóðs vegna samninganna nam um 11.500 millj. kr. vegna grunnskólakennara og 2.600 millj. kr. vegna framhaldsskólakennara. Hins vegar komu áhrif launabreytinganna ekki fram í vísitölu launa opinberra starfsmanna fyrr en liða tók á árið 2001. Í þessu felst ákveðin tilfærsla á milli uppgjöra árin 2000 og 2001 hvað snertir gjaldfærslu og endurmat á lífeyrisskuldbindingum. Gjaldfærslan var því hærri en ella á árinu 2000 þar sem áhrif launabreytinganna voru ekki komin fram í launavísitölunni. Á árinu 2001 er endurmatsfærslan hærri, og um leið gjaldfærslan lægri, þar sem áhrif launabreytinganna koma fram í launavísitölunni á því ári.

Lífeyrissjóður hjúkrunarfræðinga. Samkvæmt ársuppgjöri lífeyrissjóðsins námu heildarskuldbindingar hans 28.065 millj. kr. í árslok 2001. Eignir sjóðsins til að mæta skuldbindingum námu 6.562 millj. kr. Skuldbindingar launagreiðenda gagnvart LH námu því 21.503 millj. kr., þar af nam hlutdeild A-hluta ríkissjóðs um 74,3% eða 15.975

millj. kr. Upp í þessar skuldbindingar hefur ríkissjóður greitt fyrirfram til sjóðsins árin 1999-2001 samkvæmt sérstöku samkomulagi og nam inn eignin alls 3.440 millj. kr. í árslok 2001. Hrein skuldbinding ríkissjóðs gagnvart LSR nam því 12.535 millj. kr. í árslok 2001 samanborið við

12.402 millj. kr. í árslok 2000. Hækkun á árinu 2001 nam því 133 millj. kr., þar af voru nýjar skuldbindingar 177 millj. kr. og endurmat vegna launabreytinga nam 1.535 millj. kr. en á móti námu greiðslur ríkissjóðs 1.578 millj. kr. til lífeyris-sjóðsins.

45. Áfallnir ógjaldfallnir vextir, langtímaskuldir

Í millj. kr.	Staða í ársbyrjun	Hreyfingar ársins, nettó	Endurmat ársins	Staða í árslok
Áfallnir ógjaldfallnir vextir	16.251	-3.370	1.081	13.962

Áfallnir ógjaldfallnir langtímavextir eru af spariskírteinum ríkissjóðs. Þeir falla til og bætast við höfuðstólinn á hverju reikningstímabili, en

greiðast við innlausn. Sjá einnig skýringu 49 þar sem fjallað er um áfallna ógjaldfallna vexti af skammtímaskuldum.

46. Tekin löng lán

Í millj. kr.	Staða í ársbyrjun	Ný lán á árinu	Afborganir á árinu	Endurmat ársins	Staða í árslok
Tekin löng lán eftir lánveitendum					
Stofnanir í A-hluta.....	7	220	-168	1.277	1.335
Ríkisfyrirtæki og lánastofnanir í B- og C-hluta	253	10	-50	21	234
Innlánsstofnanir.....	48	2	-8	3	46
Lánastofnanir	2.111	-48	-75	181	2.168
Fyrirtæki og atvinnuvegir	34	-	-4	3	33
Einstaklingar, félög og samtök.....	220	0	-22	19	217
Seld markaðsverðbréf, óskipt.....	64.077	6.750	-4.854	3.897	69.869
Erlendir aðilar	139.325	59.248	-25.314	25.030	198.289
Tekin löng lán samtals.....	206.075	66.182	-30.496	30.431	272.191
Tekin löng lán eftir gjaldmiðlum					
Innlend löng lán					
Ríkisbréf	11.430	6.601	1.557	-	19.587
Spariskírteini, vísitölutryggð.....	52.628	149	-6.410	3.897	50.265
Spariskírteini, gengistryggð	18	-	-2	0	16
Önnur innlend	2.673	184	-328	1.505	4.033
Innlend lán samtals.....	66.750	6.934	-5.182	5.401	73.902
Erlend löng lán					
Bandaríkjadollar	47.167	32.018	-10.590	11.947	80.542
Pýsk mörk.....	25.814	-20	-14.708	2.400	13.487
Japanskt yen.....	17.101	-3.667	-	740	14.173
Bresk pund.....	16.425	13	-	3.033	19.471
Svissneskir frankar.....	10.989	-6.484	-	1.688	6.192
Aðrar myntir	21.829	37.388	-16	5.222	64.423
Erlend lán samtals	139.325	59.248	-25.314	25.030	198.289
Tekin löng lán samtals.....	206.075	66.182	-30.496	30.431	272.191

Tekin ný löng lán á árinu 2001 námu alls 66.182 millj. kr. og afborganir 30.496 millj. kr. Lántökur umfram afborganir voru því 35.686 millj. kr.

Tekin löng innlend lán ríkissjóðs umfram afborganir reyndust 1.752 millj. kr. á árinu 2001. Innlands lánsfjár var einkum aflað með ríkisbréfum. Innlausn spariskírteina umfram sölu nam 6.263 millj. kr., en lántökur ríkisbréfa umfram afborganir námu 8.158 millj. kr. Afborganir umfram lántökur af öðrum innlendum lánnum voru 144 millj. kr. Erlendar lántökur ríkissjóðs til langs tíma reyndust 33.934 millj. kr. umfram afborganir á árinu 2001.

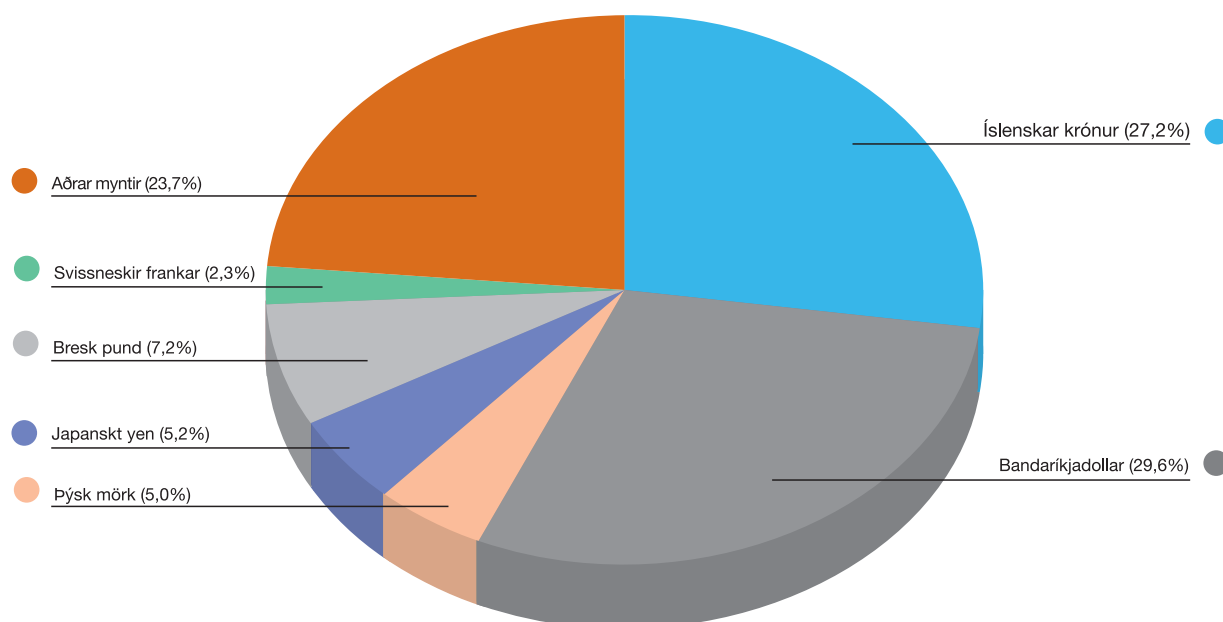
Staða langra lána ríkissjóðs hækkaði úr 206.075 millj. kr. í árslok 2000 í 272.191 millj. kr. í árslok 2001. Hækkun á milli ára nam 66.116

millj. kr. þar af voru lántökur umfram afborganir 35.686 millj. kr. og endurmat á lánnum vegna breytinga á verðlagi og gengi 30.431 millj. kr.

Innlendar skuldir ríkissjóðs til langs tíma námu 73.902 millj. kr. í árslok 2001, þar af voru spariskírteini alls 50.281 millj. kr. Erlendar skuldir ríkissjóðs námu 198.289 millj. kr. eða um 72,8% af löngum lánnum í árslok 2001. Af erlendum langtímaskuldum ríkissjóðs í árslok 2001 voru 40,6% í bandaríkjadöllum, 6,8% í pýskum mörkum, 7,1% í japönskum yenum, 9,8% í sterlingspundum og 3,1% í svissneskum frönskum.

Eftirfarandi mynd sýnir samsetningu skulda ríkissjóðs til langs tíma eftir gjaldmiðlum í árslok 2001.

Langtímaskuldir ríkissjóðs í árslok 2001 eftir gjaldmiðlum, %



Næsta árs afborganir af teknum löngum lánum eru fluttar af langtímaskuldum á skammtímaskuldur á efnahagsreikningi í árslok. Áætluð fjár-

hæð vegna þessa nemur 27.596 millj. kr. í árslok 2001, þar af eru 6.109 millj. kr. af innlendum lánum og 21.487 millj. kr. af erlendum lánum.

47. Krafa á ríkistekjur

Í millj. kr.	Staða í ársbyrjun	Hreyfingar ársins, nettó	Endurmat ársins	Staða í árslok
Kröfur á óinnheimtar ríkistekjur				
Markaðar skatttekjur	728	55	-	783
Aðrar rekstrartekjur	424	-75	-	349
Kröfur á óinnheimtar ríkistekjur samtals.....	1.152	-20	-	1.132

Krafa á ríkistekjur sýnir 1.132 millj. kr. skuld ríkissjóðs í árslok 2001. Hér er um að ræða skuldir ríkissjóðs við aðila utan A-hluta ríkissjóðs sem

eiga kröfu á markaðar tekjur og aðrar rekstrartekjur.

48. Ógreidd gjöld (án vaxta)

Í millj. kr.	Staða í ársbyrjun	Hreyfingar ársins, nettó	Endurmat ársins	Staða í árslok
Ógreidd gjöld				
Ógreitt vegna sjúkrahúsa og sjúkrastofnana	1.597	698	-	2.295
Ógreitt vegna heilsugæslustöðva	57	53	-	110
Ógreitt vegna kirkjugarðsgjalda, sóknargjalda ofl.....	115	30	-	145
Ógreitt vegna bygginga fjölbrautaskóla.....	10	-	-	10
Ógreidd gjöld annarra A-hluta stofnana	3.326	78	-271	3.133
Ógreitt vegna viðbótarlífeyrissparnaðar.....	195	176	-	371
Ógreiddar afurðatjónsbætur riðuveikifjár	50	-33	-	17
Ógreiddar hafnaframkvæmdir.....	218	-218	-	-
Ógreidd gjöld samtals	5.568	784	-271	6.081

Ógreidd gjöld (án vaxta) eru ýmis áfallin gjöld sem koma til greiðslu eftir að uppgjörstímabili lýkur. Hjá stofnunum í A-hluta má nefna ýmsa

reikninga, sem eru ógreiddir við lok uppgjörsárs og tilheyra því ári í kostnaðarlegu tilliti, en eru ekki greiddir fyrr en á næsta reikningsári.

49. Áfallnir ógjaldfallnir vextir, skammtímaskuldir

Í millj. kr.	Staða í ársbyrjun	Hreyfingar ársins, nettó	Endurmat ársins	Staða í árslok
Áfallnir ógjaldfallnir vextir	6.846	1.052	-	7.898

Áfallnir ógjaldfallnir vextir, skammtímaskuldir eru reiknaðir vextir til ársloka 2001 af skuldum ríkissjóðs, sem koma til greiðslu á árinu 2002. Áfallin ógjaldfallin vaxtagjöld ríkissjóðs skiptast í tvennt. Annars vegar eru skammtíma vextir eins og þeir eru tilgreindir hér að framan. Hins vegar eru

langtíma vextir, en þeir falla undir langtímaskuld-bindingar (samanber skýringu 45). Mörkin þarna á milli eru að skammtíma vextirnir koma til greiðslu innan eins árs frá uppgjörsdegi, en langtíma vextirnir síðar.

50. Tekin stutt lán

Í millj. kr.	Staða í ársbyrjun	Ný lán á árinu	Afborganir á árinu	Endurmat ársins	Staða í árslok
Ríkisvixlar					
Ríkisvixlar	5.970	23.999	-17.967	-	12.003
Ríkisvixlar samtals	5.970	23.999	-17.967	-	12.003
Tekin stutt lán, önnur					
Ríkissjóður	81	-	-49	-	32
A-hluta stofnanir	154	27	-56	-	126
Tekin stutt lán, önnur samtals	235	27	-105	-	158
Tekin stutt lán samtals	6.205	24.026	-18.071	-	12.160

Mismunur á teknum stuttum lánum og öðrum skammtímaskuldum er að skuldaviðurkenning í formi útgefins skuldabréfs eða vixils, til skemmri tíma en eins árs, er ávallt til staðar fyrir hvert tekið stutt lán

Ríkisvixlar eru skammtímaskuldir til eins árs eða skemur. Uppistaðan í ofangreindum fjárhæðum eru vixlar til sjö mánaða. Innlausn umfram

sölu nýrra ríkisvixla reyndist 6.032 millj. kr. á árinu 2001. Útistandandi ríkisvixlar í árslok námu 12.003 millj. kr.

Tekin stutt lán, önnur eru að stærstum hluta skuldir stofnana í A-hluta. Þar vega þyngst skuldir Vegagerðar við verktaka vegna framkvæmda en þær námu 126 millj. kr. í árslok 2001.

51. Aðrar skammtímaskuldir

Í millj. kr.	Staða í ársbyrjun	Hreyfingar ársins, nettó	Endurmat ársins	Staða í árslok
Aðrar skammtímaskuldir				
Ríkissjóður.....	3.292	442	-31	3.703
A-hluta stofnanir	4.553	2.066	-11	6.608
Aðrar skammtímaskuldir samtals	7.845	2.508	-42	10.311

Aðrar skammtímaskuldir eru skuldir á viðskiptareikningum þar sem hvorki skuldabréf eða víxill liggja til grundvallar.

Þessar skuldir námu alls 10.311 millj. kr. í árslok 2001, þar af voru skuldir ríkissjóðs 3.703 millj. kr. og stofnana 6.608 millj. kr. Hjá ríkissjóði vegur þyngst 2.646 millj. kr. skammtímaskuld vegna afdreginnar staðgreiðslu af launum og launatengdra gjalda vegna desembermánaðar sem skilað

er í janúarmánuði 2002. Þá eru á viðskiptareikningi ríkissjóðs 450 millj. kr. vegna óbeinnar afskriftar á erlendri ríkisábyrgð og 204 millj. kr. vegna fjármagnstekjuskatts sem á að skila á árinu 2002. Hjá A-hluta stofnunum eru skammtímaskuldir hæstar hjá Tollstjóranum í Reykjavík 2.684 millj. kr. (sjá skýringu 41), Tryggingastofnun ríkisins 560 millj. kr., Flugmálastjórn 440 millj. kr. og Framkvæmdasýslunni 308 millj. kr.,



FJÁRMÁLARÁÐUNEYTI
FJÁRSÝSLA RÍKISINS

Ríkisreikningur fyrir árið 2001

Séryfirlit
A hluta ríkissjóðs

Séryfirlit 1. Tekjur ríkissjóðs – sundurliðun

Í millj. kr	Tekjur 2001	Fjárlög/ Fjárukalög 2001	Innheimta 2001	Tekjur 2000
I Skatttekjur	211.729	212.396	204.279	200.651
1 Skattar á tekjur og hagnað	68.896	68.786	64.113	59.595
Skattar á tekjur og hagnað, einstaklingar	52.506	51.353	49.373	44.125
Tekjuskattur	50.862	49.646	47.855	42.853
Sérstakur tekjuskattur	1.644	1.707	1.518	1.272
Skattar á tekjur og hagnað, lögaðilar	9.551	8.593	8.638	9.679
Tekjuskattur	9.551	8.593	8.638	9.679
Skattar á tekjur og hagnað, ótalið annars staðar.	6.839	8.840	6.102	5.791
Skattur á fjármagnstekjur og staðgreiðsla	6.227	8.153	5.496	5.218
Gjald í Framkvæmdasjóð aldraðra	613	687	606	573
2 Tryggingagjöld	21.909	21.940	21.357	19.680
Tryggingagjald, almennt	18.160	18.261	17.643	15.915
Atvinnuþryggingagjald	3.442	3.288	3.407	3.473
Ábyrgðargjald atvinnurekenda vegna launa	183	231	182	147
Slysatryggingagjald útgerðarmanna af launum og aflahlut sjómanna	125	160	125	146
3 Eignarskattar	10.596	10.705	10.625	9.872
Skattar á hreina eign	5.866	5.906	5.907	5.173
Eignarskattur, einstaklingar	3.095	3.197	3.178	2.508
Sérstakur eignarskattur, einstaklingar	356	358	358	278
Eignarskattur, lögaðilar	1.999	1.944	1.962	1.976
Sérstakur eignarskattur, lögaðilar	416	407	408	412
Erfðafjárskattur	673	800	673	765
Skattar á fjármagnsviðskipti	3.100	3.100	3.102	3.140
Stimpilgjald	3.100	3.100	3.102	3.140
Sértækir óreglubundnir eignarskattar	344	339	330	163
Skipulagsgjald	144	110	130	113
Umsýslugjald til Fasteignamats ríkisins	200	229	200	51
Eignarskattar, reglubundnir, ótalið annars staðar.	613	560	613	631
Próunarsjóðsgjald	613	560	613	631
4 Skattar á viðskipti með vöru og þjónustu	101.057	101.924	99.128	102.844
Virðisaukaskattur	72.147	72.500	69.999	71.903
Vörugjöld	21.441	22.083	21.707	23.584
Vörugjald, almennt, af innflutningi	2.123	2.410	2.158	2.177
Vörugjald, almennt, af innlendri framleiðslu	578	680	668	697
Vörugjald af ökutækjum	2.853	2.900	2.994	4.960
Vörugjald af bensíni, almennt	1.981	2.160	1.981	2.127
Sérstakt vörugjald af bensíni	5.447	5.428	5.447	5.430
Markaðseftirlitsgjald á rafföng	35	35	35	36
Flutningsjöfnunargjald á sement	206	156	211	193
Flutningsjöfnunargjald á olíuvörur	511	485	489	462
Áfengisgjald af innflutningi	4.416	6.104	4.414	4.397
Áfengisgjald af innlendri framleiðslu	1.456		1.464	1.374
Skilagjald á einnota umbúðir	566	494	575	526

Séryfirlit 1. Tekjur ríkissjóðs – sundurliðun

Í millj. kr	Tekjur 2001	Fjárlög/ Fjáraukalög 2001	Innheimta 2001	Tekjur 2000
Spilliefnagjald	148	163	150	154
Sérstakt vörugjald til Hafnabótasjóðs.....	184	192	186	195
Höfundarréttargjald	80	62	81	74
Búnaðargjald	452	429	460	450
Verðtilfærslugjald landbúnaðarins.....	281	270	281	229
Verðmiðlunargjald landbúnaðarins.....	101	112	91	87
Verðskerðingargjald landbúnaðarins.....	20	-	18	9
Ýmis vörugjöld	4	3	4	8
Rekstrarhagnaður ÁTVR, hluti	2.915	3.200	2.915	3.120
Tollar og aðflutningsgjöld.....	3.022	2.827	3.011	2.702
Aðflutningsgjöld, almenn	2.929	2.820	2.918	2.637
Ýmis gjöld af innflutningi.....	93	7	93	65
Útflutningsgjöld	12	17	11	12
Sértækir þjónustuskattar	1.518	1.296	1.484	1.523
Flugvallagjald	670	687	669	715
Forvarnargjald	708	500	676	597
Brunavarnagjald.....	138	107	137	125
Aðrir sértækir þjónustuskattar	2	2	2	7
Menningarsjóðsgjald.....	-	-	-	79
5 Aðrir skattar á vöru og þjónustu	8.557	8.085	8.438	8.122
Neyslu- og leyfisskattar á skip og bifreiðar	7.678	7.540	7.556	7.339
Bifreiðagjald	2.628	2.610	2.595	2.550
Þungaskattur af díselbifreiðum	2.631	2.580	2.614	2.586
Þungaskattur, fast árgjald	2.263	2.200	2.194	2.054
Vítagjald	92	90	90	87
Skipagjald	65	60	62	63
Leyfisgjöld.....	155	70	155	130
Leyfi fyrir atvinnustarfsemi og tengd leyfi.....	36	17	34	22
Gjöld fyrir veitingu atvinnuréttinda o.fl.....	15	7	14	15
Önnur leyfisgjöld	104	46	107	93
Skráningargjöld.....	178	1	177	200
Eftirlitsgjöld	529	457	534	436
Ýmsir neyslu- og leyfisskattar	17	17	17	17
6 Skattar, ótaldir annars staðar	714	957	618	538
Skattar á atvinnurekstur.....	598	891	589	489
Iðnaðarmálagjald.....	233	137	198	185
Markaðsgjald.....	212	190	208	183
Framleiðslugjald af áli	65	500	64	52
Jöfnunargjald til Póst- og fjarskiptastofnunar.....	15	20	7	14
Rekstrargjald Póst- og fjarskiptastofnunar	74	45	112	54
Aðrir skattar á atvinnurekstur.....	-	-	-	1
Sektir á skatttekjur	116	66	29	49

Sérfirlit 1. Tekjur ríkissjóðs – sundurliðun

Í millj. kr	Tekjur 2001	Fjárlög/ Fjáráukalög 2001	Innheimta 2001	Tekjur 2000
II Aðrar rekstrartekjur	23.274	19.476	17.413	19.030
1 Arðgreiðslur	1.917	846	2.323	2.477
Hluti af hagnaði Seðlabanka Íslands	262	280	668	668
Norræni Fjárfestingarbankinn	33		33	25
Landssíminn hf.....	565	565	565	565
Landsbanki Íslands hf.....	304		304	468
Rafmagnsveitur ríkisins.....	253		253	111
Hitaveita Suðurnesja hf.....	194		194	-
Landsvirkjun	135		135	125
Búnaðarbanki Íslands hf.....	119	1	119	326
Íslenskir aðalverktakar hf.....	39		39	39
Reykjavíkुरapótek.....	-		-	94
Hagnaður Lánasýslu ríkisins.....	-		-	35
Aðrar arðgreiðslur	14		14	23
2 Vextir og aðrar eignatekjur	14.727	13.844	8.890	10.698
Vaxtatekjur og aðrar lánatekjur	14.477	13.740	8.642	10.521
Dráttarvextir og álag af ríkissjóðstekjum	8.570	7.220	2.736	5.664
Vextir af skammtímakröfum	1.465	2.520	1.465	861
Dráttarvextir af lánum	26		26	18
Vextir af langtímakröfum	4.416	4.000	4.414	3.979
Aðrar eignatekjur	249	104	248	176
Afgjöld ríkisjarða	31	17	32	30
Lóðarleiga	104	10	102	43
Einkaleyfisgjald Happraettis Háskóla Íslands.....	114	77	114	104
3 Neyslu- og leyfisgjöld fyrir þjónustu	4.895	3.633	4.949	4.579
Dómsmálagjöld	83	70	82	69
Gjöld fyrir embættisverk sýslumanna o.fl.	489	-	489	392
Áhættugjöld fyrir ríkisábyrgðir	12	30	12	29
Ábyrgðargjald ríkisábyrgða	207		195	172
Afnotagjöld Ríkisútvarpsins	1.938	1.990	2.012	1.777
Skólagjöld	458	229	458	429
Lendingargjöld	662	575	671	620
Prófgjöld.....	56	47	56	56
Göngudeildargjöld.....	100	100	100	101
Gjöld fyrir einkaleyfi, vörumerki og hönnunarvernd.....	120	99	119	116
Vottorðsgjöld	76	7	76	77
Aðgangur að opinberum skráum	291	203	274	242
Afgreiðslugjald skipa.....	38	-	37	36
Tollafgreiðslugjald.....	19	28	20	22
Auglýsingar í Lögbirtingablaði	23	26	23	23
Vegabréf.....	93	-	93	123
Ökuskírteini	67	75	67	75
Þinglýsing.....	138	150	138	144
Útgáfa skírteina.....	5	4	5	5
Ljósrit og endurrit úr embættisbókum.....	21	-	21	70

Séryfirlit 1. Tekjur ríkissjóðs – sundurliðun

Í millj. kr	Tekjur 2001	Fjárlög/ Fjáraukalög 2001	Innheimta 2001	Tekjur 2000
4 Neyslu- og þjónustugjöld fyrir eftirlit o.fl.....	758	572	563	629
Eftirlitsgjald fjármálaeftirlits	198	195	198	193
Vinnueftirlitsgjald	71	47	71	63
Eftirlitsgjöld Loftferðaeftirlitsins.....	81	32	72	70
Flugleiðsögugjald vegna innanlandsflugs.....	-	10	-	-
Veðurþjónustugjald vegna innanlandsflugs	-	6	-	-
Eftirlitsgjöld Geislavarna ríkisins	8	7	8	8
Eftirlitsgjald með gagnagrunni á heilbrigðissviði	95	-	-	-
Eftirlitsgjald með alþjóðlegum viðskiptafélögum	1	-	1	-
Eftirlitsgjald með tryggingum ferðaskrifstofa	0	-	0	1
Fisksjúkdómagjald	2	1	2	3
Gjald af sláturleyfishöfum	9	10	8	10
Heilbrigðiseftirlitsgjald með sláturafurðum	64	60	32	56
Mengunareftirlitsgjald.....	11	5	10	4
Umsóknar-, faggildingar- og eftirlitsgjöld	16	16	18	14
Vopnaleitargjald.....	61	68	60	62
Skoðunargjald kvikmynda.....	6	5	5	7
Leyfis og árgjöld Pósts- og fjarskiptastofnunar.....	81	72	24	91
Þjónustugjald Lyfjastofnunar.....	45	31	45	32
Skráningargjald til Kvótapinga	9	8	9	17
5 Sektor	848	458	559	508
Lögreglustjórasektor	368	298	354	315
Dómsektor.....	340	116	134	172
Ýmsar sektor	140	45	72	21
6 Aðrar aukatekjur	130	124	130	139
III Sala eigna	1.065	21.516	1.065	634
Sala fasteigna.....	140	-	140	416
Söluhagnaður	535	21.500	535	117
Landsbanki Íslands hf.....	310	} 21.500	310	-
Stofnfiskur hf.....	225		225	-
Internet á Íslandi	-		-	117
Sala á landi og réttindum	343	16	343	102
Sala á eignum Jarðasjóðs.....	229	16	229	64
Sala á landi og jarðeignum	102	-	102	-
Sala á réttindum.....	12	-	12	5
Önnur eignasala.....	-	-	-	32
Sala á stærri vélum og tækjum	46	-	46	-
IV Fjármagnstilfærslur.....	-	-	-	-

Sérfirlit 1. Tekjur ríkissjóðs – sundurliðun

Í millj. kr	Tekjur 2001	Fjárlög/ Fjáráukalög 2001	Innheimta 2001	Tekjur 2000
V Fjárframlög	1.288	825	1.285	1.231
1 Fjárframlög frá innlendum opinberum aðilum	1.256	802	1.256	1.206
Fjárframlag Happpdrættis HÍ til Háskóla Íslands	330	325	330	325
Hluti Seðlabanka Íslands í rekstri Vísindasjóðs	145	145	145	145
Hluti Seðlabanka Íslands í rekstri Þjóðhagsstofnunar ...	63	62	63	60
Umsýsluþóknun vegna tekjustofna vegaáætlunar	51	50	51	50
Hluti sveitarfélaga í innheimtukostnaði	255	220	255	215
Sveitarfélög viðbótarframlag vegna lífeyrisskuldbindinga grunnskólakennara	403	-	403	328
Hluti sveitarfélaga í rekstri Umferðaskólans	9	-	9	9
Hluti sveitarfélaga í Listaháskóla Íslands	-	-	-	74
2 Fjárframlög frá erlendum opinberum aðilum og alþjóðastofnunum	32	24	29	26
Framlag Bandaríkjanna til löggæslu	32	24	29	26
VI Sérstakt endurmat á virði ríkisfyrirtækja	-	-	-	3.167
Endurmat á virði Flugstöðvar Leifs Eiríkssonar	-	-	-	1.947
Endurmat á virði Orkubús Vestfjarða	-	-	-	1.220
Tekjur alls	237.356	254.214	224.042	224.715

Séryfirlit 2. Gjöld ráðuneyta og stofnana eftir málaflokkum

Í millj. kr.	Reikningur 2001	Reikningur 2000	Breyting		Heildar- fjárheimild 2001	Frávik	
			Fjárhæð	%		Fjárhæð	%
00 Æðsta stjórn ríkisins							
Opinber þjónusta	1.962	2.014	-52	-2,6	2.054	92	4,5
101 Embætti forseta Íslands	122	131	-10	-7,4	117	-5	-4,2
201 Alþingi	1.396	1.504	-108	-7,2	1.365	-32	-2,3
205 Framkvæmdir á Alþingisreit	63	28	35	123,4	140	77	55,2
301 Ríkisstjórn	132	131	1	0,7	137	5	3,5
620 Ríkisendurskoðun	249	219	30	13,9	296	47	15,8
Dómstólar	149	136	13	9,8	149	0	-0,2
401 Hæstiréttur	78	72	6	7,8	76	-2	-3,2
610 Umboðsmaður Alþingis	71	64	8	12,1	73	2	2,8
Æðsta stjórn ríkisins, gjöld samtals	2.111	2.149	-38	-1,8	2.203	92	4,2
01 Forsætisráðuneyti							
Opinber þjónusta	817	1.255	-438	-34,9	1.076	259	24,1
101 Forsætisráðuneyti, aðalskrifstofa	188	155	32	20,8	188	0	0,1
190 Ýmis verkefni	299	808	-509	-63,0	525	226	43,1
201 Fasteignir forsætisráðuneytis	51	37	14	37,6	50	-1	-2,6
211 Þjóðhagsstofnun	130	117	12	10,6	141	11	7,9
231 Norræna ráðherranefndin	114	100	14	14,1	118	4	3,3
271 Ríkislögmaður	36	33	3	8,0	36	1	1,4
996 Íslenska upplýsingasamfélagið	1	5	-4	-85,8	19	18	96,1
Annað	329	203	126	61,8	479	149	31,2
241 Umboðsmaður barna	19	19	0	1,3	19	0	-0,7
251 Safnahús	51	101	-50	-49,2	62	11	17,4
253 Vest-norrænt menningarhús í Kaupmannahöfn	84	-	84	...	160	76	47,7
261 Óbyggðanefnd	41	29	12	41,8	42	2	3,8
303 Kristnihátíðarsjóður	46	-	46	...	100	54	53,6
902 Þjóðgarðurinn á Þingvöllum	88	55	33	59,9	95	7	7,5
Forsætisráðuneyti, gjöld samtals	1.146	1.459	-312	-21,4	1.554	408	26,3
02 Menntamálaráðuneyti							
Æðri skólastig	9.545	8.127	1.418	17,5	9.794	249	2,5
201 Háskóli Íslands	3.704	3.377	327	9,7	3.997	293	7,3
202 Tilraunastöð Háskóla Keldum	130	114	17	14,7	161	31	19,3
203 Raunvísindastofnun Háskólans	190	187	3	1,5	190	1	0,3
210 Háskólinn á Akureyri	475	392	83	21,3	518	42	8,2
211 Tækniskóli Íslands	400	335	65	19,5	223	-177	-79,6
215 Kennaraháskóli Íslands	872	751	121	16,0	839	-33	-3,9
225 Viðskiptaháskólinn á Bifröst	88	72	16	21,7	88	-	-
227 Háskólinn í Reykjavík	317	237	81	34,1	317	-	-
228 Listaháskóli Íslands	291	246	45	18,3	242	-49	-20,4

Séryfirlit 2. Gjöld ráðuneyta og stofnana eftir málaflokkum

Í millj. kr.	Reikningur 2001	Reikningur 2000	Breyting Fjárhæð	Breyting %	Heildar- fjárheimild 2001	Frávik Fjárhæð	Frávik %
234 Ritlauna- og rannsóknasjóður prófessora	0	-	0	...	6	6	99,9
236 Vísindasjóður	199	166	33	20,0	162	-37	-23,1
269 Háskóla- og vísindastofnanir, viðhald og stofnkostnaður	388	273	115	42,2	424	36	8,5
872 Lánasjóður íslenskra námsmanna	2.420	1.910	510	26,7	2.420	-	-
Framhaldsskólastig	9.221	6.828	2.393	35,0	9.362	140	1,5
301 Menntaskólinn í Reykjavík	322	228	94	41,1	344	23	6,6
302 Menntaskólinn á Akureyri	284	178	107	60,2	265	-20	-7,4
303 Menntaskólinn á Laugarvatni	98	65	33	50,1	84	-13	-15,5
304 Menntaskólinn við Hamrahlið	472	311	160	51,6	504	32	6,4
305 Menntaskólinn við Sund	276	213	63	29,4	272	-4	-1,3
306 Framhaldsskóli Vestfjarða	130	100	30	30,1	137	6	4,7
307 Menntaskólinn á Egilsstöðum	150	96	55	57,2	139	-11	-7,6
308 Menntaskólinn í Kópavogi	503	362	141	39,0	341	-163	-47,7
309 Kvinnaskólinn í Reykjavík	209	153	56	36,3	222	13	5,8
316 Fasteignir framhaldsskóla	40	163	-123	-75,5	56	17	29,3
318 Framhaldsskólar, stofnkostnaður	327	286	41	14,3	639	312	48,9
319 Framhaldsskólar, almennt	546	450	96	21,3	795	249	31,3
350 Fjölbautaskólinn í Breiðholti	630	443	187	42,1	555	-75	-13,4
351 Fjölbautaskólinn Ármúla	330	237	93	39,0	261	-69	-26,5
352 Flensborgarskóli	238	189	48	25,4	225	-12	-5,4
353 Fjölbautaskóli Suðurnesja	311	214	97	45,5	321	10	3,1
354 Fjölbautaskóli Vesturlands	298	215	82	38,2	237	-60	-25,4
355 Framhaldsskólinn í Vestmannaeyjum	115	84	31	37,5	133	18	13,4
356 Fjölbautaskóli Norðurlands vestra ...	191	157	34	22,0	171	-21	-12,1
357 Fjölbautaskóli Suðurlands	327	226	100	44,4	378	51	13,6
358 Verkmenntaskóli Austurlands	108	86	23	26,4	114	6	5,0
359 Verkmenntaskólinn á Akureyri	557	379	178	47,0	505	-52	-10,4
360 Fjölbautaskólinn í Garðabæ	260	178	82	46,0	253	-6	-2,5
361 Framhaldsskólinn í A-Skaftafellssýslu.	51	36	16	44,7	51	0	-0,2
362 Framhaldsskólinn á Húsavík	75	57	18	31,6	73	-1	-1,7
363 Framhaldsskólinn á Laugum	61	50	10	20,8	61	0	0,1
365 Borgarholtsskóli	357	222	135	60,7	324	-33	-10,0
451 Símenntun og fjarvinnsluverkefni	87	55	32	57,9	94	7	7,3
506 Vélskóli Íslands	100	71	29	40,2	104	4	3,9
507 Stýrimannaskólinn í Reykjavík	50	37	13	35,6	49	-1	-1,4
514 Iðnskólinn í Reykjavík	831	603	228	37,8	875	44	5,0
516 Iðnskólinn í Hafnarfirði	267	172	95	55,2	265	-2	-0,7
541 Hússtjórnarskólinn í Reykjavík	18	15	3	19,0	18	0	0,0
551 Hússtjórnarskólinn Hallormsstað.....	17	13	4	30,2	17	0	0,0
561 Myndlista- og handíðaskóli Íslands ..	-	-	-	...	-56	-56	100,0
562 Leiklistarskóli Íslands	-	32	32	100,0	-	-	...
563 Tónlistarskólinn í Reykjavík	22	13	9	70,9	22	-	-
564 Listdansskólinn	66	53	13	24,1	17	-49	-295,3
571 Sjómannaskólahúsið	40	33	7	21,8	35	-4	-11,7
581 Verslunarskóli Íslands	460	354	106	29,9	460	0	0,0

Séryfirlit 2. Gjöld ráðuneyta og stofnana eftir málaflokkum

Í millj. kr.	Reikningur 2001	Reikningur 2000	Breyting		Heildar- fjárheimild 2001	Frávik	
			Fjárhæð	%		Fjárhæð	%
Grunnskólastig.....	450	362	88	24,3	484	34	7,0
610 Fasteignir héraðsskóla	1	36	-34	-95,8	-2	-3	...
720 Grunnskólar, almennt	151	80	71	89,2	170	18	10,9
725 Námsgagnastofnun	297	246	51	20,6	316	18	5,9
Önnur fræðslumál ótalin annars staðar .	671	556	115	20,8	706	35	5,0
101 Menntamálaráðuneyti, aðalskrifstofa.	352	346	6	1,6	357	5	1,4
199 Ráðstöfunarfé	-	-	-	...	9	9	100,0
223 Rannsóknastofnun uppeldis- og menntamála	24	21	3	12,2	17	-7	-41,6
441 Fullorðinsfræðsla fatlaðra	123	83	40	47,9	165	42	25,7
996 Íslenska upplýsingasamfélagið	166	102	64	62,7	151	-15	-10,1
999 Ýmislegt	6	3	3	119,5	7	1	8,2
Menningarmál	5.438	5.206	232	4,5	5.733	296	5,2
804 Kvikmyndaskoðun	10	10	0	-1,9	1	-9	...
902 Þjóðminjasafn Íslands	249	165	84	50,8	281	33	11,6
903 Þjóðskjalasafn Íslands	96	84	13	15,0	104	8	7,6
905 Landsbókasafn Íslands - Háskólabókasafn	414	321	93	29,1	423	9	2,2
906 Listasafn Einars Jónssonar	5	8	-3	-39,7	12	7	57,3
907 Listasafn Íslands	76	74	2	2,4	108	32	30,0
919 Söfn, ýmis framlög	125	34	91	268,8	147	22	14,9
969 Menningarstofnanir, viðhald og stofnkostnaður	359	678	-319	-47,0	458	99	21,6
971 Ríkisútvarpið	1.938	1.777	161	9,1	1.938	0	0,0
972 Íslenski dansflokkurinn	75	55	20	36,5	46	-28	-61,4
973 Þjóðleikhús	437	444	-7	-1,6	421	-16	-3,8
974 Sinfóníuhljómsveit Íslands	211	182	29	16,1	211	-	-
975 Menningarsjóður útvarpsstöðva.....	-	79	-79	-100,0	-	-	...
976 Menningarsjóður	12	13	-1	-10,5	12	0	0,3
977 Höfundarréttargjöld	82	-	82	...	77	-4	-5,3
978 Listasjóðir	238	199	39	19,6	273	35	12,7
979 Húsafriðunarsjóður	43	11	32	290,4	34	-9	-26,6
980 Listskreytingasjóður	10	7	4	56,0	20	9	47,8
981 Kvikmyndasjóður	299	189	110	58,0	267	-33	-12,2
982 Listir, framlög	374	498	-123	-24,8	397	23	5,7
983 Ýmis fræðistörf	49	53	-5	-8,5	45	-3	-7,5
988 Æskulýðsmál	55	46	9	18,9	61	6	10,3
989 Ýmis íþróttamál	181	181	0	0,1	203	21	10,4
995 Tungutækni	12	1	11	...	105	94	89,0
999 Ýmislegt	90	98	-8	-8,5	90	0	0,2
Opinber þjónusta.....	402	369	33	8,9	408	5	1,3
950 Rekstrarhagræðing	-	-	-	...	13	13	100,0
984 Norræn samvinna	15	24	-9	-38,7	20	5	26,4
985 Alþjóðleg samskipti	388	346	42	12,2	375	-13	-3,4

Séryfirlit 2. Gjöld ráðuneyta og stofnana eftir málaflokkum

Í millj. kr.	Reikningur 2001	Reikningur 2000	Breyting Fjárhæð	%	Heildar- fjárheimild 2001	Frávik Fjárhæð	%
Ýmsar þjónustustofnanir ríkisins	446	444	1	0,3	526	80	15,3
231 Rannsóknarráð Íslands	51	61	-10	-16,2	56	5	9,0
235 Rannsóknir og þróun í upplýs- ingataekni og umhverfismálum	83	119	-35	-29,9	68	-16	-23,1
237 Tækniþjónustur	188	198	-10	-4,9	134	-54	-40,2
238 Bygginga- og tækjasjóður	80	29	50	171,3	247	167	67,7
239 Rannsóknarnámssjóður	44	36	8	21,2	20	-24	-122,5
299 Háskóla- og rannsóknastarfsemi	-	2	-2	-100,0	2	2	100,0
Annað	630	567	63	11,1	687	57	8,3
204 Stofnun Sigurðar Nordals	13	13	0	-1,0	13	0	2,5
205 Stofnun Árna Magnússonar á Íslandi	79	80	-1	-0,8	77	-2	-3,0
206 Orðabók Háskólans	23	24	-1	-4,4	32	9	28,6
207 Íslensk málstöð	16	7	9	126,4	21	5	24,4
208 Örnefnastofnun Íslands	13	11	1	10,2	14	2	12,1
430 Samskiptamiðstöð heyrnarlausra og heyrnarskertra	28	34	-7	-19,9	24	-3	-13,1
884 Jöfnun á námskostnaði	415	349	66	18,9	464	50	10,7
909 Blindrabókasafn Íslands	44	48	-5	-9,3	41	-3	-7,6
Menntamálaráðuneyti, gjöld samtals	26.803	22.459	4.343	19,3	27.700	897	3,2
03 Utanríkisráðuneyti							
Opinber þjónusta	3.359	3.450	-91	-2,6	3.606	247	6,8
101 Utanríkisráðuneyti, aðalskrifstofa	666	689	-22	-3,3	654	-12	-1,9
190 Ýmis verkefni	31	322	-291	-90,4	-21	-52	246,1
201 Sýslumaðurinn á Keflavíkurflugvelli ...	253	245	8	3,4	195	-58	-29,5
301 Sendiráð Íslands í Berlín	68	59	9	14,7	72	4	6,1
302 Sendiráð Íslands í Kaupmannahöfn ..	46	38	8	22,5	48	1	2,6
303 Sendiráð Íslands í London	91	56	36	64,1	95	4	3,9
304 Sendiráð Íslands í Moskvu	81	63	18	29,2	66	-15	-22,7
305 Sendiráð Íslands í Osló	52	42	10	23,1	48	-4	-8,4
306 Sendiráð Íslands í París og fasta- nefnd hjá OECD, UNESCO og FAO .	105	84	21	24,5	113	8	7,0
307 Sendiráð Íslands í Stokkhólmi	40	31	9	28,7	42	3	6,2
308 Sendiráð Íslands í Washington	93	72	21	29,3	74	-19	-25,2
309 Fastanefnd Íslands hjá Sameinuðu þjóðunum og aðalræðismaður Íslands í New York	150	99	50	50,6	129	-21	-16,0
310 Sendiráð Íslands í Brussel og hjá Evrópusambandinu	104	86	18	20,9	97	-7	-7,5
311 Fastanefnd Íslands hjá Norður- Atlantshafsbandalaginu	77	68	9	13,7	73	-4	-5,5
312 Fastanefnd Íslands hjá alþjóða- stofnunum og EFTA í Genf	73	63	11	17,3	66	-8	-11,6
313 Sendiráð Íslands í Vínarborg og fastanefnd hjá Öryggis- og samvinnustofnun Evrópu	40	27	13	49,8	47	7	15,3
314 Sendiráð Íslands í Peking	77	63	14	21,9	76	-1	-1,1

Séryfirlit 2. Gjöld ráðuneyta og stofnana eftir málaflokkum

Í millj. kr.	Reikningur 2001	Reikningur 2000	Breyting		Heildar- fjárheimild 2001	Frávik	
			Fjárhæð	%		Fjárhæð	%
315 Sendiráð Íslands í Ottawa	62	24	39	163,8	42	-20	-47,5
316 Sendiráð Íslands í Tókíó	54	-	54	...	90	35	39,4
317 Sendiráð Íslands í Helsinki	43	34	9	27,3	56	13	23,0
318 Fastanefnd Íslands hjá Evrópuráðinu	32	30	2	6,6	28	-4	-15,4
319 Sendiráð Íslands í Mapútó	16	-	16	...	17	1	5,2
320 Sendiráð, almennt	474	787	-313	-39,7	617	143	23,1
401 Alþjóðastofnanir	631	471	160	34,0	870	239	27,5
996 Íslenska upplýsingasamfélagið	-	-	-	...	13	13	100,0
Erlend efnahagsaðstoð	637	445	192	43,1	731	94	12,8
390 Þróunarsamvinnustofnun Íslands	480	299	181	60,6	480	0	0,0
391 Þróunarmál og alþjóðleg hjálpstarfsemi	157	147	11	7,3	251	94	37,3
Löggæsla og brunavarnir	290	226	64	28,6	317	27	8,6
201 Sýslumaðurinn á Keflavíkurflugvelli ...	290	226	64	28,6	317	27	8,6
Loftsamgöngur	466	512	-46	-8,9	733	267	36,4
211 Flugmálastjórn Keflavíkurflugvelli	466	512	-46	-8,9	733	267	36,4
Ýmsar þjónustustofnanir ríkisins	212	174	38	21,7	212	0	0,0
611 Útflutningsráð Íslands	212	174	38	21,7	212	0	0,0
Utanríkisráðuneyti, gjöld samtals	4.965	4.807	158	3,3	5.599	634	11,3
04 Landbúnaðarráðuneyti							
Landbúnaðarmál	10.153	8.651	1.502	17,4	10.100	-53	-0,5
101 Landbúnaðarráðuneyti, aðalskrifstofa	141	127	14	11,1	142	1	0,4
190 Ýmis verkefni	130	121	9	7,2	121	-9	-7,4
211 Rannsóknastofnun landbúnaðarins ..	196	183	13	7,3	214	18	8,2
221 Veiðimálastofnun	47	38	9	23,0	39	-8	-19,3
222 Veiðimálastjóri	15	14	1	9,3	15	0	-0,9
233 Yfirdýralæknir	342	323	19	5,8	291	-51	-17,4
236 Aðfangaeftirlit ríkisins	19	13	6	47,4	25	6	25,7
293 Hagþjónusta landbúnaðarins	16	15	0	2,9	15	0	-1,9
311 Landgræðsla ríkisins	366	231	135	58,5	358	-9	-2,4
801 Greiðslur vegna mjólkurframleiðslu	3.881	3.597	285	7,9	3.854	-27	-0,7
805 Greiðslur vegna sauðfjárframleiðslu	3.138	2.340	798	34,1	2.992	-146	-4,9
811 Bændasamtök Íslands	304	262	42	15,9	304	-	-
818 Búnaðarsjóður	267	266	2	0,6	267	0	0,0
821 Framleiðnisjóður landbúnaðarins	170	170	-	-	170	-	-
823 Lánasjóður landbúnaðarins	185	184	1	0,6	185	0	0,0
824 Verðmiðlun landbúnaðarvara	121	94	27	28,6	121	0	0,0
826 Stofnverndarsjóður búfjár	1	1	0	-5,7	1	0	-0,1
827 Fóðursjóður	519	378	141	37,4	519	0	0,0

Séryfirlit 2. Gjöld ráðuneyta og stofnana eftir málaflokkum

Í millj. kr.	Reikningur		Breyting		Heildar- fjárheimild 2001	Frávik	
	2001	2000	Fjárhæð	%		Fjárhæð	%
829 Útflutningsgjald á hross	11	12	-1	-5,7	11	0	0,0
831 Jarðasjóður og Jarðeignir ríkisins.....	119	84	35	41,1	212	93	43,9
840 Lán til fiskeldis	22	13	9	72,4	6	-15	-244,7
841 Fiskeldisrannsóknir	24	23	1	4,8	24	-	-
843 Fiskræktarsjóður	12	13	-1	-10,7	67	55	82,6
851 Greiðslur vegna riðuveiki	8	38	-30	-78,9	52	44	84,7
891 Sérstakar greiðslur í landbúnaði	101	113	-12	-11,0	96	-5	-5,2
Skógræktarmál	502	456	47	10,2	522	20	3,8
321 Skógrækt ríkisins	219	191	28	14,6	220	1	0,5
331 Héraðsskógar	97	78	19	23,8	94	-3	-2,8
341 Átak í landgræðslu og skógrækt	5	89	-84	-94,5	14	9	64,6
343 Landshlutabundin skógrækt	181	97	84	86,9	194	12	6,3
Framhaldsskólastig	383	396	-12	-3,1	405	22	5,4
261 Landbúnaðarháskólinn á Hvanneyri í Borgarfirði	147	140	8	5,4	155	8	5,3
271 Hólaskóli á Hólum í Hjaltadal	148	150	-2	-1,3	151	3	1,9
283 Garðyrkjuskóli ríkisins	88	106	-18	-16,9	99	11	10,9
Landbúnaðarráðuneyti, gjöld samtals....	11.039	9.502	1.537	16,2	11.027	-12	-0,1
05 Sjávarútvegsráðuneyti							
Sjávarútvegsmál	2.813	2.508	305	12,2	3.632	819	22,5
101 Sjávarútvegsráðuneyti, aðalskrifstofa .	134	128	6	4,8	144	9	6,5
190 Ýmis verkefni	234	172	62	36,1	271	37	13,5
202 Hafrannsóknastofnun	1.032	853	179	21,0	1.092	61	5,5
203 Rannsóknastofnun fiskiðnaðarins	149	132	17	12,5	106	-42	-39,7
204 Fiskistofa	526	443	83	18,7	613	87	14,1
207 Gjaldtökusjóður ólögmæts sjávarafli	46	22	24	108,6	108	62	57,3
208 Bygging hafrannsóknarskíps	-35	-1	-34	...	-34	1	-3,2
209 Byggingarsjóður hafrannsóknarskíps	-	-	-	...	300	300	100,0
210 Sjóður til síldarrannsókna	-7	-	-7	...	-	7	...
211 Kvótaping	8	10	-2	-19,2	16	8	49,4
213 Verðlagsstofa skiptaverðs	19	16	4	23,9	34	15	43,4
215 Gengismunasjóður	-4	4	-9	-207,6	41	46	110,9
216 Gæða- og orkufjár sjóður	-1	2	-3	-160,2	11	12	110,6
217 Sjávarspendýrasjóður	-1	0	-1	...	3	4	141,7
218 Veiðarfærarannsóknir	4	-5	9	-175,0	14	10	71,5
219 Tækjasjóður matvælarannsókna	2	2	0	-2,1	12	11	84,8
272 Bygging rannsóknastofnana sjávarútvegsins	19	27	-8	-29,8	37	18	49,0
273 Sjávarútvegshús, undirbúningur	-9	-5	-5	102,8	62	71	114,9
274 Húsbyggingarsjóður	-6	-5	-2	35,2	64	70	109,9
811 Þróunarsjóður sjávarútvegsins	613	630	-17	-2,7	613	-	-

Séryfirlit 2. Gjöld ráðuneyta og stofnana eftir málaflokkum

Í millj. kr.	Reikningur	Reikningur	Breyting		Heildar-	Frávik	
	2001	2000	Fjárhæð	%	fjárheimild	Fjárhæð	%
901 Skrifstofa rannsóknastofnana atvinnuveganna	91	82	8	10,3	124	34	27,1
Sjávarútvegsráðuneyti, gjöld samtals	2.813	2.508	305	12,2	3.632	819	22,5
06 Dóms- og kirkjumálaráðuneyti							
Dómstólar	1.346	1.179	166	14,1	1.343	-3	-0,2
101 Dóms- og kirkjumálaráðuneyti, aðalskrifstofa	202	184	18	9,5	209	7	3,3
201 Hæstiréttur	63	50	13	26,1	68	4	6,6
210 Héraðsdómstólar	626	533	94	17,6	563	-63	-11,3
231 Málskostnaður í opinberum málum	225	236	-11	-4,8	235	10	4,3
232 Opinber réttaraðstoð	78	71	7	9,7	72	-6	-8,2
235 Bætur brotþola	19	21	-2	-10,2	40	21	53,1
251 Persónuvernd	62	17	46	277,2	80	17	21,7
301 Ríkissaksóknari	71	68	3	4,4	78	6	8,3
Löggæsla og brunavarnir.....	5.786	5.191	595	11,5	5.943	156	2,6
303 Ríkislögreglustjóri	467	528	-62	-11,7	438	-29	-6,6
305 Lögregluskóli ríkisins	112	94	17	18,5	132	20	15,4
311 Lögreglustjórinn í Reykjavík	1.710	1.594	116	7,3	1.724	14	0,8
390 Ýmis löggæslumál	10	9	1	15,2	83	73	87,8
391 Húsnæði löggæslustofnana	0	5	-5	-100,0	13	13	100,0
395 Landhelgisgæsla Íslands	1.298	898	400	44,5	1.148	-150	-13,1
396 Landhelgissjóður Íslands	-26	16	-42	...	13	39	...
397 Schengen samstarf	124	106	18	17,2	156	32	20,7
398 Útlendingaeftirlitið	83	81	2	2,5	75	-7	-9,9
412 Sýslumaðurinn á Akranesi	66	60	6	10,1	67	1	1,5
413 Sýslumaðurinn í Borgarnesi	54	42	12	29,4	65	11	16,4
414 Sýslumaðurinn í Stykkishólmi	65	53	11	21,6	87	22	25,8
415 Sýslumaðurinn í Búðardal	9	8	0	5,3	8	-1	-10,8
416 Sýslumaðurinn á Patreksfirði	27	29	-1	-4,9	23	-4	-17,2
417 Sýslumaðurinn í Bolungarvík	14	14	0	0,6	17	3	16,9
418 Sýslumaðurinn á Ísafirði	77	70	8	11,1	92	14	15,7
419 Sýslumaðurinn á Hólmavík	18	16	3	17,5	12	-6	-51,5
420 Sýslumaðurinn á Blönduósi	51	47	4	7,5	48	-3	-5,5
421 Sýslumaðurinn á Sauðárkróki	53	47	6	13,7	54	1	1,4
422 Sýslumaðurinn á Siglufirði	27	28	-1	-2,5	26	-1	-4,4
423 Sýslumaðurinn á Ólafsfirði	17	15	2	11,6	11	-6	-55,1
424 Sýslumaðurinn á Akureyri	170	152	18	11,6	172	2	1,2
425 Sýslumaðurinn á Húsavík	74	66	8	12,4	68	-7	-9,8
426 Sýslumaðurinn á Seyðisfirði	63	57	5	9,6	90	28	30,6
428 Sýslumaðurinn á Eskifirði	74	61	13	21,0	73	-1	-1,6
429 Sýslumaðurinn á Höfn í Hornafirði	27	25	1	5,0	31	4	14,1
430 Sýslumaðurinn í Vík í Mýrdal	23	19	4	20,5	18	-5	-28,5
431 Sýslumaðurinn á Hvolsvelli	31	29	3	9,4	30	-1	-3,3

Séryfirlit 2. Gjöld ráðuneyta og stofnana eftir málaflokkum

Í millj. kr.	Reikningur 2001	Reikningur 2000	Breyting Fjárhæð	Breyting %	Heildar- fjárheimild 2001	Frávik Fjárhæð	Frávik %
432 Sýslumaðurinn í Vestmannaeyjum	61	56	5	9,7	78	17	21,3
433 Sýslumaðurinn á Selfossi	138	126	13	10,0	136	-2	-1,6
434 Sýslumaðurinn í Keflavík	199	194	5	2,5	201	2	1,1
436 Sýslumaðurinn í Hafnarfirði	192	169	24	14,0	264	72	27,3
437 Sýslumaðurinn í Kópavogi	147	126	21	16,8	156	9	5,8
490 Ýmis rekstrarkostnaður sýslumannsembætta	270	183	87	47,9	239	-32	-13,2
491 Húsnæði og búnaður sýslumanna ...	58	167	-109	-65,2	92	33	36,4
Fangelsi	595	495	100	20,2	615	20	3,3
501 Fangelsismálastofnun ríkisins	593	491	102	20,7	547	-46	-8,3
591 Fangelsisbyggingar	2	4	-2	-51,0	68	66	97,3
Önnur réttar- og öryggismál	1.716	1.600	115	7,2	1.750	34	1,9
102 Stjórnartíðindi	14	14	0	-0,6	11	-3	-24,7
103 Lagasafn	0	-1	1	...	19	19	100,0
105 Lögbirtingablað	25	25	1	3,7	55	30	53,9
111 Kosningar	1	2	-1	-71,6	2	1	64,8
190 Ýmis verkefni	49	66	-17	-25,4	80	31	39,1
199 Ráðstöfunarfé	-	-	-	...	8	8	100,0
321 Almannaþing ríkisins	53	49	5	9,8	55	2	3,4
325 Neyðarsímsvörun	63	59	3	5,7	67	4	6,3
331 Umferðarráð	99	103	-4	-3,9	107	8	7,3
411 Sýslumaðurinn í Reykjavík	205	189	16	8,4	205	0	0,0
412 Sýslumaðurinn á Akranesi	42	38	3	9,2	62	20	32,9
413 Sýslumaðurinn í Borgarnesi	38	35	3	9,1	23	-15	-67,6
414 Sýslumaðurinn í Stykkishólmi	48	44	4	9,8	27	-21	-78,2
415 Sýslumaðurinn í Búðardal	17	13	4	28,7	19	2	11,7
416 Sýslumaðurinn á Patreksfirði	31	30	1	4,4	21	-10	-47,4
417 Sýslumaðurinn í Bolungarvík	18	17	2	9,4	15	-3	-18,3
418 Sýslumaðurinn á Ísafirði	56	49	7	13,2	43	-12	-28,7
419 Sýslumaðurinn á Hólmavík	19	17	2	10,5	25	5	22,2
420 Sýslumaðurinn á Blönduósi	36	30	5	17,5	44	8	17,9
421 Sýslumaðurinn á Sauðárkróki	35	38	-3	-7,5	34	-1	-3,8
422 Sýslumaðurinn á Siglufirði	23	21	2	11,0	24	1	3,3
423 Sýslumaðurinn á Ólafsfirði	14	13	1	10,6	23	8	37,4
424 Sýslumaðurinn á Akureyri	107	95	11	12,0	118	11	9,7
425 Sýslumaðurinn á Húsavík	44	41	3	7,3	58	14	23,6
426 Sýslumaðurinn á Seyðisfirði	52	48	4	8,7	33	-20	-60,9
428 Sýslumaðurinn á Eskifirði	46	46	0	0,6	64	18	27,9
429 Sýslumaðurinn á Höfn í Hornafirði	25	23	2	7,1	17	-7	-42,7
430 Sýslumaðurinn í Vík í Mýrdal	19	17	2	10,8	21	2	10,3
431 Sýslumaðurinn á Hvolsvelli	31	29	2	6,5	29	-2	-6,6
432 Sýslumaðurinn í Vestmannaeyjum.....	46	43	3	6,2	43	-3	-6,8
433 Sýslumaðurinn á Selfossi	83	84	-1	-0,9	47	-36	-76,9
434 Sýslumaðurinn í Keflavík	103	92	10	11,2	85	-18	-21,3
436 Sýslumaðurinn í Hafnarfirði	140	128	12	9,5	119	-21	-17,5
437 Sýslumaðurinn í Kópavogi	134	103	31	30,1	124	-10	-7,9
996 Íslenska upplýsingasamfélagið	-	-	-	...	24	24	100,0

Séryfirlit 2. Gjöld ráðuneyta og stofnana eftir málaflokkum

Í millj. kr.	Reikningur 2001	Reikningur 2000	Breyting Fjárhæð	%	Heildar- fjárheimild 2001	Frávik Fjárhæð	%
Menningarmál	3.368	3.019	349	11,6	3.401	32	0,9
190 Ýmis verkefni	2	-	2	...	2	-	-
701 Biskup Íslands	894	773	120	15,6	925	31	3,4
705 Kirkjumálasjóður	143	131	12	9,5	143	0	0,0
707 Kristnisjóður	47	41	6	13,8	47	-	-
733 Kirkjugarðsgjöld	598	548	49	9,0	597	-1	-0,1
735 Sóknargjöld	1.450	1.311	139	10,6	1.451	1	0,1
736 Jöfnunarsjóður sókna	235	214	20	9,5	235	0	0,1
Opinber þjónusta	88	88	0	-0,5	26	-62	-235,6
413 Sýslumaðurinn í Borgarnesi	4	3	0	7,9	-	-4	...
418 Sýslumaðurinn á Ísafirði	6	5	0	3,3	-1	-6	...
421 Sýslumaðurinn á Sauðárkróki	2	0	2	...	2	-	-
424 Sýslumaðurinn á Akureyri	11	9	2	18,3	9	-2	-21,9
426 Sýslumaðurinn á Seyðisfirði	9	11	-2	-14,1	2	-8	...
429 Sýslumaðurinn á Höfn í Hornafirði	1	1	0	10,6	-	-1	...
432 Sýslumaðurinn í Vestmannaeyjum.....	11	13	-2	-12,4	7	-4	-58,7
433 Sýslumaðurinn á Selfossi	6	7	0	-5,4	-2	-8	...
434 Sýslumaðurinn í Keflavík	10	11	0	-4,5	10	0	-3,4
436 Sýslumaðurinn í Hafnarfirði	27	28	-1	-2,5	-2	-29	...
Annað.....	2	0	2	...	11	9	82,6
341 Áfengis- og fíkniefnamál	2	0	2	...	11	9	82,6
Dóms- og kirkjumálar., gjöld samtals.....	12.901	11.574	1.327	11,5	13.088	187	1,4
07 Félagsmálaráðuneyti							
Velferðarmál	5.303	4.581	723	15,8	5.101	-202	-4,0
101 Félagsmálaráðuneyti, aðalskrifstofa ..	150	159	-9	-5,9	154	5	3,1
190 Ýmis verkefni	19	-	19	...	22	3	11,7
400 Barnaverndarstofa	544	484	59	12,3	557	13	2,4
401 Barnaverndarráð	16	13	3	18,8	16	0	2,1
700 Málefni fatlaðra	70	131	-61	-46,3	98	28	28,3
701 Málefni fatlaðra, Reykjavík	1.101	805	296	36,7	960	-140	-14,6
702 Málefni fatlaðra, Reykjanesi	804	608	196	32,3	809	5	0,6
703 Málefni fatlaðra, Vesturlandi	148	128	19	15,1	148	1	0,5
704 Málefni fatlaðra, Vestfjörðum	105	100	5	4,7	100	-4	-4,4
705 Málefni fatlaðra, Norðurlandi vestra ..	178	152	26	17,2	177	0	-0,1
706 Málefni fatlaðra, Norðurlandi eystra ..	439	389	51	13,0	439	0	0,1
707 Málefni fatlaðra, Austurlandi	160	125	35	27,7	167	7	4,3
708 Málefni fatlaðra, Suðurlandi	259	226	33	14,6	261	1	0,5
711 Styrktarfélag vangefinna	385	353	32	9,0	385	-	-
720 Skálatúnshemilið, Mosfellsbæ	175	149	26	17,8	175	-	-
722 Sólheimar Grímsnesi	139	126	13	10,6	139	-	-
750 Greiningar- og ráðgjafarstöð ríkisins	142	122	20	16,6	132	-11	-8,1
795 Framkvæmdasjóður fatlaðra	274	296	-22	-7,4	243	-31	-12,8

Séryfirlit 2. Gjöld ráðuneyta og stofnana eftir málaflokkum

Í millj. kr.	Reikningur		Breyting		Heildar- fjárheimild 2001	Frávik	
	2001	2000	Fjárhæð	%		Fjárhæð	%
950	-	-	-	...	10	10	100,0
971	-	21	-21	-100,0	-133	-133	100,0
996	4	-	4	...	8	4	55,1
999	193	194	-1	-0,6	234	41	17,4
Almannatryggingar	4.415	1.438	2.977	207,1	4.394	-21	-0,5
972	30	30	-	-	30	-	-
984	1.403	1.289	114	8,9	1.611	208	12,9
987	-4	4	-8	...	-10	-5	55,1
989	2.853	-	2.853	...	2.608	-245	-9,4
999	134	116	18	15,7	156	22	14,1
Húsnæðis og skipulagsmál	96	122	-26	-21,4	93	-3	-2,8
205	50	100	-50	-50,0	50	-	-
272	32	-	32	...	32	-	-
999	14	22	-8	-34,9	11	-3	-22,4
Almenn launa- og atvinnumál	902	640	262	41,0	956	53	5,6
190	15	0	15	...	17	2	12,1
302	57	74	-17	-22,8	51	-6	-11,8
311	5	31	-25	-82,1	6	0	2,3
313	33	14	19	131,8	28	-5	-18,3
331	287	253	34	13,4	366	79	21,5
980	164	134	30	22,6	186	21	11,5
981	54	29	24	83,2	50	-4	-8,5
982	286	104	182	174,9	253	-33	-13,2
Önnur útgjöld ríkissjóðs	6.050	4.486	1.564	34,9	5.865	-185	-3,2
801	6.028	4.465	1.564	35,0	5.843	-185	-3,2
985	22	22	0	1,9	22	0	1,3
Félagsmálaráðuneyti, gjöld samtals	16.767	11.266	5.501	48,8	16.410	-357	-2,2
08 Heilbrigðis- og tryggingamálaráðuneyti							
Sjúkrahúspjónusta	39.531	35.388	4.143	11,7	38.610	-921	-2,4
206	675	637	39	6,1	600	-75	-12,6
340	177	68	109	160,3	178	2	1,0
358	2.523	2.228	295	13,2	2.358	-166	-7,0
368	387	361	27	7,4	418	31	7,3
370	26	47	-21	-44,9	103	77	74,8
373	-	169	-169	-100,0	-	-	...
373	21.346	18.777	2.569	13,7	20.487	-858	-4,2
379	-	-14	14	-100,0	56	56	100,0
381	288	243	46	18,9	180	-108	-60,1
385	693	564	128	22,8	583	-109	-18,7
400	485	471	14	3,1	431	-55	-12,7

Séryfirlit 2. Gjöld ráðuneyta og stofnana eftir málaflokkum

Í millj. kr.	Reikningur		Breyting		Heildar- fjárheimild 2001	Frávik	
	2001	2000	Fjárhæð	%		Fjárhæð	%
408 Sunnuhlíð, Kópavogi	226	185	41	22,1	226	-	-
409 Hjúkrunarheimilið Skjól	424	393	31	7,9	424	-	-
410 Hjúkrunarheimilið Eir	496	422	74	17,5	496	-	-
411 Garðvangur, Garði	168	151	18	11,7	168	-	-
412 Hjúkrunarheimilið Skógarbær	341	314	27	8,6	341	-	-
413 Hjúkrunarheimilið Droplaugarstöðum	258	252	6	2,5	258	-	-
414 Hjúkrunarheimilið Lundur, Hellu	79	72	6	8,5	79	-	-
415 Hjúkrunarheimilið Hulduhlíð, Eskifirði	63	57	6	9,8	63	-	-
416 Hjúkrunarheimilið Hornbrekka, Ólafsfirði	74	68	6	8,1	74	-	-
417 Hjúkrunarheimilið Naust, Þórshöfn ...	26	24	2	7,4	26	-	-
420 Samtök áhugamanna um áfengisvandamálið	405	342	63	18,5	405	-	-
421 Víðines	182	150	31	20,9	182	-	-
422 Hlaðgerðarkot	58	54	4	7,9	58	-	-
423 Reykjalundur, Mosfellsbæ	776	-	776	...	776	-	-
430 Sjálfsbjörg, hjúkrunar- og endurhæfingarstofnun	268	249	19	7,5	268	-	-
431 Heilsustofnun Náttúru- lækningafélags Íslands	314	284	30	10,6	314	-	-
432 Vistheimilið Bjarg	33	31	3	8,2	33	-	-
435 Hlein, heimili fyrir heilaskaddaða	65	57	8	13,3	65	-	-
490 Vistun ósakhæfra afbrotamanna	124	112	12	10,8	125	1	0,7
495 Daggjaldastofnanir	3.244	3.700	-456	-12,3	3.144	-100	-3,2
496 Reynslusveitarfélagið Akureyri	347	321	26	8,1	347	-	-
497 Reynslusveitarfélagið Hornafjörður ..	134	125	10	7,9	134	-	-
499 Hjúkrunarheimili	-	-	-	...	58	58	100,0
711 Heilbrigðisstofnunin Akranesi	808	784	24	3,1	828	20	2,4
715 St. Fransiskusspítali, Stykkishólmi	188	175	13	7,4	188	-	-
721 Heilbrigðisstofnunin Patreksfirði	117	104	12	11,9	113	-4	-3,4
725 Heilbrigðisstofnunin Ísafjarðarbæ	394	342	51	14,9	406	12	3,1
731 Heilbrigðisstofnunin Bolungarvík	59	46	12	26,5	93	34	36,9
735 Heilbrigðisstofnunin Hólmavík	60	49	11	23,4	28	-32	-114,7
741 Heilbrigðisstofnunin Hvammstanga	121	118	4	3,1	152	30	20,0
745 Heilbrigðisstofnunin Blönduósi	200	183	17	9,3	213	13	5,9
751 Heilbrigðisstofnunin Sauðárkróki	425	372	53	14,2	494	68	13,9
755 Heilbrigðisstofnunin Siglufirði	230	189	41	21,5	240	11	4,4
761 Heilbrigðisstofnunin Húsavík	421	354	67	18,9	328	-93	-28,2
777 Heilbrigðisstofnun Austurlands	682	587	95	16,2	687	4	0,7
781 Heilbrigðisstofnunin Vestmannaeyjum	331	285	46	16,2	338	7	2,0
785 Heilbrigðisstofnunin Selfossi	461	434	27	6,1	471	10	2,2
791 Heilbrigðisstofnunin Suðurnesjum	330	453	-122	-27,1	574	244	42,5

Séryfirlit 2. Gjöld ráðuneyta og stofnana eftir málaflokkum

Í millj. kr.	Reikningur 2001	Reikningur 2000	Breyting Fjárhæð	Breyting %	Heildar- fjárheimild 2001	Frávik Fjárhæð	Frávik %
Heilsugæsla.....	10.018	8.815	1.203	13,6	9.519	-499	-5,2
206 Sjúkratryggingar	4.610	4.177	433	10,4	4.514	-95	-2,1
207 Verkgreiðslur til sjúkrahúsa og heilsugæslustöðva	-	-	-	...	5	5	100,0
324 Heyrnar- og talmeinafstaða Íslands	139	119	20	17,1	153	14	9,1
326 Sjónstöð Íslands	55	53	2	4,6	49	-6	-13,1
327 Geislavarnir ríkisins	48	34	13	38,2	49	1	2,1
330 Manneldisráð	17	12	5	42,9	18	1	5,5
500 Heilsugæslustöðvar, almennt	40	77	-37	-48,1	104	64	61,5
501 Sjúkraflutningar	397	291	106	36,6	407	10	2,4
505 Heilsugæsla í Reykjavík	844	755	89	11,8	758	-87	-11,4
510 Heilsuverndarstöðin í Reykjavík	477	403	75	18,6	404	-74	-18,2
515 Heilsugæslustöðin Lágmúla í Reykjavík	88	91	-3	-3,0	88	-	-
517 Læknavaktin	160	155	5	3,4	160	-	-
522 Heilsugæslustöðin Borgarnesi	71	61	10	16,1	68	-3	-4,5
524 Heilsugæslustöðin Ólafsvík	56	49	7	15,1	55	-1	-2,5
525 Heilsugæslustöðin Grundarfirði	27	26	1	3,9	27	0	1,1
526 Heilsugæslustöðin Búðardal	48	44	5	11,2	47	-1	-2,8
551 Heilsugæslustöðin Ólafsfirði	30	29	2	5,5	31	0	0,7
552 Heilsugæslustöðin Dalvík	44	40	4	10,8	48	3	7,2
553 Reynslusveitarfélagið Akureyri	235	263	-28	-10,6	235	-	-
568 Reynslusveitarfélagið Hornafjörður ..	60	58	1	2,0	60	-	-
571 Heilsugæslustöðin Kirkjubæjarklaustri	27	21	7	32,5	29	2	5,6
572 Heilsugæslustöðin Vík í Mýrdal	26	23	3	11,5	27	1	5,1
574 Heilsugæslustöðin Rangárfingi	62	56	6	9,8	61	0	-0,7
576 Heilsugæslustöðin Laugarási	46	39	7	19,4	46	0	-0,8
578 Heilsugæslustöðin Hveragerði	43	27	15	57,1	45	3	6,1
579 Heilsugæslustöðin Þorlákshöfn	26	20	6	31,5	29	3	9,8
582 Heilsugæslustöðin Hafnarfirði	211	175	36	20,7	194	-17	-9,0
583 Heilsugæslustöðin Garðabæ	87	75	13	17,1	90	2	2,6
584 Heilsugæsla í Kópavogi	229	208	21	9,9	220	-9	-3,9
585 Heilsugæslustöðin Seltjarnarnesi	130	117	12	10,2	131	2	1,3
586 Heilsugæslustöðin Mosfellsbæ	92	84	8	9,8	81	-11	-13,5
711 Heilbrigðisstofnunin Akranesi	72	69	3	4,4	79	7	8,5
715 St. Fransiskusspítali, Stykkishólmi ...	39	35	4	12,7	39	-	-
721 Heilbrigðisstofnunin Patreksfirði	42	37	5	14,2	36	-5	-14,9
725 Heilbrigðisstofnunin Ísafjarðarbæ.....	88	105	-17	-15,8	99	11	10,7
731 Heilbrigðisstofnunin Bolungarvík	36	31	5	17,4	9	-27	-282,4
735 Heilbrigðisstofnunin Hólmavík	28	24	4	15,3	42	15	34,8
741 Heilbrigðisstofnunin Hvammstanga .	58	37	22	59,1	17	-41	-233,2
745 Heilbrigðisstofnunin Blönduósi	54	44	9	21,3	42	-12	-28,0
751 Heilbrigðisstofnunin Sauðárkróki	67	55	13	23,1	45	-23	-50,6
755 Heilbrigðisstofnunin Siglufirði	31	30	1	4,7	29	-2	-8,3
761 Heilbrigðisstofnun Pingeyinga	130	116	14	12,1	165	35	21,5
777 Heilbrigðisstofnun Austurlands	318	273	45	16,6	343	24	7,1
781 Heilbrigðisstofnunin Vestmannaeyjum	66	55	11	20,4	51	-15	-30,0

Séryfirlit 2. Gjöld ráðuneyta og stofnana eftir málaflokkum

Í millj. kr.	Reikningur 2001	Reikningur 2000	Breyting		Heildar- fjárheimild 2001	Frávik	
			Fjárhæð	%		Fjárhæð	%
785 Heilbrigðisstofnunin Selfossi	128	110	18	16,1	128	1	0,5
791 Heilbrigðisstofnunin Suðurnesjum	436	215	220	102,3	163	-273	-166,9
Lyf og hjálpartæki.....	5.935	5.648	287	5,1	6.026	91	1,5
206 Sjúkratryggingar	5.807	5.550	258	4,6	5.860	52	0,9
393 Lyfjamál	-	8	-8	-100,0	-	-	...
395 Lyfjaeftirlit ríkisins	-	25	-25	-100,0	-	-	...
396 Lyfjanefnd	-	66	-66	-100,0	-	-	...
397 Lyfjastofnun	128	-	128	...	167	39	23,3
Önnur heilbrigðismál.....	1.532	1.358	174	12,8	1.651	119	7,2
101 Heilbrigðis og tryggingamála- ráðuneyti, aðalskrifstofa	272	252	20	7,9	270	-2	-0,6
206 Sjúkratryggingar	367	291	76	26,1	428	61	14,3
208 Slysatryggingar	131	102	30	28,9	130	-1	-1,1
301 Landlæknir	140	161	-22	-13,4	163	23	14,2
311 Héraðslæknir í Reykjavík	22	23	-1	-3,5	29	7	24,8
315 Héraðslæknir á Norðurlandi eystra ...	12	10	2	15,5	14	2	14,4
378 Læknishéraðasjóður	1	7	-6	-84,0	6	5	81,6
399 Heilbrigðismál, ýmis starfsemi	544	479	65	13,5	571	27	4,8
996 Íslenska upplýsingasamfélagið	44	33	11	33,4	39	-4	-11,0
Almannatryggingar.....	26.717	26.539	179	0,7	27.089	372	1,4
203 Bætur samkvæmt lögum um félagslega aðstoð	5.823	5.443	380	7,0	5.835	12	0,2
204 Lífeyrstryggingar	20.125	20.258	-133	-0,7	20.346	221	1,1
206 Sjúkratryggingar	204	218	-14	-6,6	230	26	11,3
208 Slysatryggingar	381	419	-38	-9,0	415	34	8,1
209 Sjúklingatryggingar	0	-	0	...	68	68	99,9
214 Eftirlaunasjóður aldraðra	185	200	-15	-7,6	195	11	5,4
Velferðarmál.....	825	731	94	12,9	715	-110	-15,4
201 Tryggingastofnun ríkisins	747	663	83	12,6	629	-118	-18,7
621 Forvarnasjóður	79	68	11	15,7	86	8	8,9
Heilbrigðis- og tryggingamálaráðuneyti, gjöld samtals.....	84.559	78.479	6.080	7,7	83.610	-948	-1,1
09 Fjármálaráðuneyti							
Opinber þjónusta.....	5.426	4.693	733	15,6	6.078	652	10,7
101 Fjármálaráðuneyti, aðalskrifstofa.....	414	357	57	16,0	449	35	7,8
103 Ríkisbókhald	245	221	24	10,6	249	4	1,4
104 Ríkisfjárhirsla	46	41	5	13,4	55	9	16,4
199 Ráðstöfunarfé	-	-	-	...	8	8	100,0
201 Ríkisskattstjóri	470	433	37	8,6	485	15	3,1
202 Skattstofan í Reykjavík	299	269	31	11,4	299	0	0,0
203 Skattstofa Vesturlands	46	46	0	0,8	43	-3	-7,2

Séryfirlit 2. Gjöld ráðuneyta og stofnana eftir málaflokkum

Í millj. kr.	Reikningur 2001	Reikningur 2000	Breyting Fjárhæð	%	Heildar- fjárheimild 2001	Frávik Fjárhæð	%
204 Skattstofa Vestfjarða	28	27	1	3,5	28	0	1,0
205 Skattstofa Norðurlands vestra	31	27	4	15,0	29	-2	-7,3
206 Skattstofa Norðurlands eystra	69	62	7	11,8	69	0	0,4
207 Skattstofa Austurlands	35	32	4	12,2	37	1	3,9
208 Skattstofa Suðurlands	41	42	0	-0,9	43	1	3,3
209 Skattstofa Vestmannaeyja	19	19	0	-0,4	18	-1	-4,0
211 Skattstofa Reykjaness	164	140	24	16,9	176	12	6,9
212 Skatta- og tollamál, ýmis útgjöld.....	46	40	6	16,2	174	128	73,3
214 Yfirkattanefnd	86	92	-7	-7,4	105	19	18,5
215 Skattrannsóknarstjóri ríkisins	97	88	9	10,0	96	-1	-1,5
250 Innheimtukostnaður	190	206	-16	-7,8	145	-44	-30,6
261 Ríkistollstjóri	-	163	-163	-100,0	-37	-37	...
262 Tollstjórinn í Reykjavík	877	657	220	33,5	875	-2	-0,2
402 Fasteignamat ríkisins	422	320	102	31,9	472	50	10,7
901 Framkvæmdasýsla ríkisins	21	-10	30	...	44	23	52,9
905 Ríkiskaup	-8	-3	-5	161,6	3	11	...
950 Rekstrarhagræðing	-	-	-	...	27	27	100,0
972 Lánasýsla ríkisins	50	21	28	134,2	55	6	10,0
980 Rekstrarfélag stjórnarráðs- bygginga við Arnarhól	45	13	32	240,2	39	-5	-13,8
981 Ýmsar fasteignir ríkissjóðs	127	306	-179	-58,5	383	255	66,8
984 Fasteignir ríkissjóðs	0	117	-118	-100,3	49	49	100,6
995 Skýrsluvélakostnaður	1.319	655	663	101,2	1.384	66	4,8
996 Íslenska upplýsingasamfélagið	-	2	-2	-100,0	20	20	100,0
999 Ýmis verkefni	248	311	-62	-20,1	256	8	3,1
Almannatryggingar	9.358	8.094	1.264	15,6	9.005	-353	-3,9
811 Barnabætur	4.559	3.702	857	23,1	4.430	-129	-2,9
821 Vaxtabætur	4.721	4.309	412	9,6	4.485	-236	-5,3
999 Ýmis verkefni	78	83	-4	-5,4	90	12	13,0
Önnur útgjöld ríkissjóðs.....	8.922	36.195	-27.272	-75,3	16.826	7.903	47,0
381 Lífeyrisskuldbindingar, eftirlaun	1.239	23.595	-22.355	-94,7	9.535	8.296	87,0
385 Móttframlag vegna viðbótar- lífeyrissparnaðar launamanna	398	177	221	125,1	443	45	10,2
481 Útgjöld samkvæmt heimildarákvæðum	3	1	2	...	32	29	90,6
711 Afskriftir skattkrafna	5.617	11.351	-5.734	-50,5	4.000	-1.617	-40,4
721 Fjármagnstekjuskattur	685	533	152	28,5	2.270	1.585	69,8
971 Ríkisábyrgðir	450	-	450	...	-	-450	...
973 Tapaðar kröfur og tjónabætur	6	2	5	...	202	195	96,8
989 Launa- og verðlagsmál	-	-	-	...	-222	-222	100,0
990 Ríkisstjórnarákvarðanir	-	-	-	...	24	24	100,0
999 Ýmis verkefni	524	537	-13	-2,4	543	19	3,4
Fjármálaráðuneyti, gjöld samtals.....	23.706	48.981	-25.275	-51,6	31.909	8.203	25,7

Séryfirlit 2. Gjöld ráðuneyta og stofnana eftir málaflokkum

Í millj. kr.	Reikningur 2001	Reikningur 2000	Breyting Fjárhæð	%	Heildar- fjárheimild 2001	Frávik Fjárhæð	%
10 Samgönguráðuneyti							
Landsamgöngur	10.777	9.238	1.540	16,7	11.091	313	2,8
211 Vegagerðin	10.777	9.238	1.540	16,7	11.091	313	2,8
Loftsamgöngur	2.122	1.955	166	8,5	2.105	-17	-0,8
190 Ýmis verkefni	7	-	7	...	31	24	77,9
211 Vegagerðin	60	-	60	...	66	6	8,4
471 Flugmálastjórn	2.182	1.857	325	17,5	800	-1.382	-172,9
472 Flugvellir	-	-	-	...	1.350	1.350	100,0
473 Alþjóðaflugþjónustan	-128	98	-226	...	-142	-14	10,2
Sjó- og vatnasamgöngur	1.182	639	543	84,9	2.045	863	42,2
335 Siglingastofnun Íslands	998	445	553	124,4	2.045	1.047	51,2
336 Hafnabótasjóður	184	195	-10	-5,3	-	-184	...
Önnur samgöngumál	1.788	1.483	305	20,5	1.905	117	6,1
101 Samgönguráðuneyti, aðalskrifstofa...	188	165	23	13,8	186	-2	-1,0
190 Ýmis verkefni	328	352	-25	-7,0	467	140	29,9
199 Ráðstöfunarfé	-	-	-	...	-	-	...
211 Vegagerðin	623	457	166	36,3	423	-200	-47,3
481 Rannsóknarnefnd flugslysa	29	20	9	45,1	26	-3	-10,4
512 Póst- og fjarskiptastofnunin	389	288	101	35,0	555	166	29,9
651 Ferðamálaráð	231	200	31	15,4	231	0	-0,1
996 Íslenska upplýsingasamfélagið	-	-	-	...	16	16	100,0
Samgönguráðuneyti, gjöld samtals	15.869	13.315	2.554	19,2	17.145	1.276	7,4
11 Iðnaðarráðuneyti							
Iðnaðarstarfsemi	701	587	114	19,3	723	22	3,0
101 Iðnaðarráðuneyti, aðalskrifstofa	81	84	-3	-3,7	79	-1	-1,6
201 Iðntæknistofnun Íslands	133	91	42	46,2	140	6	4,6
214 Kísiliðjan hf.	9	-	9	...	-	-9	...
240 Iðnaðarrannsóknir og stóriðja	57	74	-16	-22,2	66	8	12,8
245 Samtök iðnaðarins	233	169	64	38,0	233	0	0,0
299 Iðja og iðnaður, framlög	188	170	18	10,7	205	17	8,3
Orkumál	1.345	1.284	61	4,7	1.549	204	13,2
301 Orkustofnun	195	246	-51	-20,6	322	127	39,4
371 Orkusjóður	114	83	31	37,2	114	-	-
399 Ýmis orkumál	1.035	955	80	8,4	1.112	77	6,9
Önnur atvinnumál	622	612	10	1,6	622	-	-
411 Byggðastofnun	622	612	10	1,6	622	-	-
Annað	305	147	158	107,0	453	148	32,7
102 Einkaleyfastofnan	222	80	142	177,5	240	18	7,4
203 Rannsóknastofnun							

Séryfirlit 2. Gjöld ráðuneyta og stofnana eftir málaflokkum

Í millj. kr.	Reikningur 2001	Reikningur 2000	Breyting Fjárhæð	%	Heildar- fjárheimild 2001	Frávik Fjárhæð	%
byggingariðnaðarins	64	62	2	4,0	83	19	22,4
251 Endurgreiðslur vegna kvikmyndagerðar á Íslandi	13	0	13	...	125	112	89,5
299 lóða og iðnaður, framlög	5	5	-	-	5	-	-
Iðnaðarráðuneyti, gjöld samtals	2.972	2.631	342	13,0	3.346	374	11,2
12 Viðskiptaráðuneyti							
Ýmsar þjónustustofnanir ríkisins	733	688	45	6,5	863	131	15,1
101 Viðskiptaráðuneyti, aðalskrifstofa	108	112	-4	-3,7	108	0	0,0
190 Ýmis verkefni	49	27	22	82,3	59	10	16,7
302 Löggildingarstofa	226	235	-9	-3,8	261	35	13,5
402 Fjármálaeftirlitið	203	179	24	13,4	283	81	28,4
902 Samkeppnisstofnun	133	121	12	9,8	138	5	3,8
999 Ýmis viðskiptamál	15	15	-	-	15	-	-
Annað	717	716	1	0,1	717	0	0,0
490 Samábyrgðin hf.	-	62	-62	-100,0	-	-	...
811 Flutningssjóður olúvara	511	462	49	10,6	511	0	0,0
821 Flutningssjóður sements	206	193	14	7,0	206	0	0,0
Viðskiptaráðuneyti, gjöld samtals	1.450	1.404	45	3,2	1.580	131	8,3
13 Hagstofa Íslands							
Opinber þjónusta	399	378	21	5,5	402	2	0,5
101 Hagstofa Íslands, aðalskrifstofa	399	378	21	5,5	402	2	0,5
Hagstofa Íslands, gjöld samtals	399	378	21	5,5	402	2	0,5
14 Umhverfisráðuneyti							
Húsnæðis- og skipulagsmál	1.160	944	217	22,9	1.274	114	8,9
101 Umhverfisráðuneyti, aðalskrifstofa	203	196	7	3,8	200	-3	-1,6
190 Ýmis verkefni	160	102	58	57,1	201	41	20,5
202 Náttúruvannsóknastöðin við Mývatn	11	9	2	21,1	10	-1	-5,5
205 Náttúruvernd ríkisins	131	94	37	39,0	125	-6	-4,7
210 Veiðistjóri	65	62	3	4,7	59	-6	-9,4
213 Hreindýraráð	26	20	6	32,0	27	1	3,2
215 Vistmenningarmiðstöð á Sólheimum í Grímsnesi	25	25	-	-	25	-	-
281 Styrkir til fráveitna sveitarfélaga	118	103	15	15,0	120	2	1,6
301 Skipulagsstofnun	100	177	-77	-43,4	129	28	22,0
303 Skipulagsmál sveitarfélaga	123	-	123	...	171	48	28,0
310 Landmælingar Íslands	198	153	46	29,8	207	9	4,3

Séryfirlit 2. Gjöld ráðuneyta og stofnana eftir málaflokkum

Í millj. kr.	Reikningur		Breyting		Heildar- fjárheimild 2001	Frávik	
	2001	2000	Fjárhæð	%		Fjárhæð	%
996 Íslenska upplýsingasamfélagið	-	4	-4	-100,0	-	-	...
Hreinsunarmál.....	824	671	154	22,9	838	14	1,7
283 Hreinsun umhverfis	123	-	123	...	120	-3	-2,7
285 Spilliefnasjóður	136	145	-9	-6,4	153	17	11,3
289 Endurvinnslan hf., skilagjald	566	526	40	7,6	566	-	-
Ýmsar þjónustustofnanir ríkisins	424	419	5	1,3	383	-41	-10,8
310 Landmælingar Íslands	9	13	-4	-28,7	2	-7	...
410 Veðurstofa Íslands	415	406	9	2,3	380	-34	-9,1
Annað.....	881	809	72	8,9	1.901	1.020	53,7
221 Hollustuvernd ríkisins	219	187	32	17,2	231	13	5,4
321 Brunamálastofnun ríkisins	112	104	8	7,4	271	159	58,7
381 Ofanflóðasjóður	333	331	2	0,6	1.179	846	71,8
401 Náttúrufræðistofnun Íslands	155	128	27	21,5	154	-2	-1,0
403 Náttúrustofur	44	35	9	27,1	51	7	14,0
407 Stofnun Vilhjálms Stefánssonar	18	25	-7	-27,9	15	-3	-20,2
Umhverfisráðuneyti, gjöld samtals	3.290	2.842	448	15,8	4.396	1.107	25,2
19 Fjármagnskostnaður							
Önnur útgjöld ríkissjóðs.....	17.923	15.245	2.678	17,6	17.290	-633	-3,7
801 Vaxtagjöld ríkissjóðs	17.923	15.245	2.678	17,6	17.290	-633	-3,7
Fjármagnskostnaður, gjöld samtals	17.923	15.245	2.678	17,6	17.290	-633	-3,7
Ríkissjóður samtals	228.713	229.001	-288	-0,1	240.891	12.178	5,1

Skýrirlit 3. Afkoma og höfuðstóll ráðuneyta og stofnana

Í millj. kr.	Tekjur umfram gjöld	Framlag úr ríkissjóði	Hagnaður/ tap ársins	Höfuðstóll í ársbyrjun	Höfuðstóll í árslok
00 Æðsta stjórn ríkisins	-2.111	2.156	45	47	92
101 Embætti forseta Íslands	-122	124	2	-7	-5
201 Alþingi	-1.396	1.378	-18	-13	-32
205 Framkvæmdir á Alþingisreit	-63	100	37	40	77
301 Ríkisstjórn.....	-132	137	5	-	5
401 Hæstiréttur	-78	76	-2	-	-2
610 Umboðsmaður Alþingis.....	-71	72	1	1	2
620 Ríkisendurskoðun.....	-249	270	21	26	47
01 Forsætisráðuneyti	-1.080	1.405	326	83	408
101 Forsætisráðuneyti, aðalskrifstofa	-188	200	12	-12	0
190 Ýmis verkefni.....	-299	475	177	50	226
201 Fasteignir forsætisráðuneytis	-51	52	1	-3	-1
211 Þjóðhagsstofnun	-66	63	-3	14	11
231 Norræna ráðherra nefndin.....	-114	115	1	3	4
241 Umboðsmaður barna	-19	19	0	-1	0
251 Safnahús	-51	59	8	3	11
253 Vest-norrænt menningarhús í Kaupmannahöfn.....	-84	160	76	-	76
261 Óbyggðanefnd	-41	49	8	-7	2
271 Ríkislögmaður	-36	42	7	-6	1
303 Kristnihátíðarsjóður	-46	100	54	-	54
902 Þjóðgarðurinn á Þingvöllum	-85	66	-20	27	7
996 Íslenska upplýsingasamfélagið	-1	5	4	14	18
02 Menntamálaráðuneyti	-23.196	23.652	456	525	850
101 Menntamálaráðuneyti, aðalskrifstofa	-352	359	6	-2	5
199 Ráðstöfunarfé.....	-	3	3	7	9
201 Háskóli Íslands	-3.186	3.262	76	217	293
202 Tilraunastöð Háskólans að Keldum	-129	121	-8	38	31
203 Raunvísindastofnun Háskólans.....	-190	197	8	-7	1
204 Stofnun Sigurðar Nordals.....	-13	14	1	0	0
205 Stofnun Árna Magnússonar á Íslandi.....	-79	85	6	-8	-2
206 Orðabók Háskólans	-23	23	1	9	9
207 Íslensk málstöð	-16	16	0	5	5
208 Örnefnastofnun Íslands.....	-13	12	0	2	2
210 Háskólinn á Akureyri	-456	446	-10	53	42
211 Tækniskóli Íslands.....	-382	307	-75	-102	-177
215 Kennaraháskóli Íslands	-841	806	-35	3	-33
223 Rannsóknastofnun uppeldis- og menntamála	-24	20	-4	-3	-7
225 Viðskiptaháskólinn á Bifröst.....	-88	88	-	-	-
227 Háskólinn í Reykjavík	-317	317	-	-	-
228 Listaháskóli Íslands	-291	242	-49	-	-49
231 Rannsóknarráð Íslands	-51	59	9	-4	5
234 Ritlauna- og rannsóknasjóður prófessora.....	0	6	6	-1	6
235 Rannsóknir og þróun í upplýsingatækni og umhverfismálum.....	-83	95	12	-27	-16
236 Vísindasjóður.....	-54	65	11	-48	-37
237 Tæknisjóður.....	-188	201	13	-67	-54
238 Bygginga- og tækjasjóður.....	34	-	34	132	167

Séryfirlit 3. Afkoma og höfuðstóll ráðuneyta og stofnana

Í millj. kr.	Tekjur umfram gjöld	Framlag úr ríkissjóði	Hagnaður/ tap ársins	Höfuðstóll í ársbyrjun	Höfuðstóll í árslok
239 Rannsóknarnámssjóður	-44	40	-4	-20	-24
269 Háskóla- og vísindastofnanir, viðhald og stofnkostnaður	-388	283	-105	141	36
299 Háskóla- og rannsóknastarfsemi	-70	149	79	59	138
301 Menntaskólinn í Reykjavík.....	-317	302	-15	38	23
302 Menntaskólinn á Akureyri.....	-281	262	-19	-1	-20
303 Menntaskólinn á Laugarvatni	-97	88	-9	-4	-13
304 Menntaskólinn við Hamrahlið.....	-448	443	-5	37	32
305 Menntaskólinn við Sund.....	-272	290	18	-22	-4
306 Framhaldsskóli Vestfjarða	-127	142	15	-8	6
307 Menntaskólinn á Egilsstöðum	-146	132	-14	4	-11
308 Menntaskólinn í Kópavogi.....	-482	442	-41	-122	-163
309 Kvennaskólinn í Reykjavík.....	-206	214	8	5	13
316 Fasteignir framhaldsskóla	-40	94	54	-37	17
318 Framhaldsskólar, stofnkostnaður	-327	446	119	193	312
319 Framhaldsskólar, almennt	-546	635	89	158	247
350 Fjölbrautaskólinn í Breiðholti.....	-593	617	24	-98	-75
351 Fjölbrautaskólinn Ármúla.....	-325	292	-33	-36	-69
352 Flensborgarskóli	-234	245	11	-23	-12
353 Fjölbrautaskóli Suðurnesja.....	-301	288	-13	23	10
354 Fjölbrautaskóli Vesturlands	-294	271	-23	-38	-60
355 Framhaldsskólinn í Vestmannaeyjum.....	-113	119	5	13	18
356 Fjölbrautaskóli Norðurlands vestra	-188	205	17	-38	-21
357 Fjölbrautaskóli Suðurlands.....	-322	349	28	24	51
358 Verkmenntaskóli Austurlands.....	-107	108	1	5	6
359 Verkmenntaskólinn á Akureyri.....	-517	493	-24	-28	-52
360 Fjölbrautaskólinn í Garðabæ.....	-250	247	-3	-3	-6
361 Framhaldsskólinn í A-Skaftafellssýslu.....	-50	52	2	-2	0
362 Framhaldsskólinn á Húsavík	-74	72	-1	0	-1
363 Framhaldsskólinn á Laugum	-61	65	4	-4	0
365 Borgarholtsskóli	-350	354	3	-36	-33
430 Samskiptamiðstöð heyrnarlausra og heyrnarskertra	-28	33	5	-8	-3
441 Fullorðinsfræðsla fatlaðra.....	-123	146	23	19	42
451 Símenntun og fjarvinnsluverkefni	-87	88	0	7	7
506 Vélskóli Íslands.....	-99	69	-30	34	4
507 Stýrimannaskólinn í Reykjavík.....	-49	53	4	-4	-1
514 Iðnskólinn í Reykjavík.....	-804	846	42	2	44
516 Iðnskólinn í Hafnarfirði	-264	264	0	-2	-2
541 Hússtjórnarskólinn í Reykjavík	-18	18	-	0	0
551 Hússtjórnarskólinn Hallormsstað	-17	17	-	0	0
561 Myndlista- og handíðaskóli Íslands	-	-	-	-56	-56
563 Tónlistarskólinn í Reykjavík	-22	21	-1	1	0
564 Listdansskólinn	-60	48	-12	-38	-49
571 Sjómannaskólahúsið	-40	36	-4	0	-4
581 Verslunarskóli Íslands.....	-460	460	-	-	-
610 Fasteignir héraðsskóla	-1	-	-1	-2	-3
720 Grunnskólar, almennt	-151	150	-2	20	18
725 Námsgagnastofnun	-297	299	1	17	18

Séryfirlit 3. Afkoma og höfuðstóll ráðuneyta og stofnana

Í millj. kr.	Tekjur umfram gjöld	Framlag úr ríkissjóði	Hagnaður/ tap ársins	Höfuðstóll í ársbyrjun	Höfuðstóll í árslok	
804	Kvikmyndaskoðun.....	-4	2	-2	-8	-9
872	Lánasjóður íslenskra námsmanna.....	-2.420	2.420	-	-	-
884	Jöfnun á námskostnaði.....	-415	443	28	21	50
902	Þjóðminjasafn Íslands	-249	295	47	-14	33
903	Þjóðskjalasafn Íslands.....	-96	103	6	2	8
905	Landsbókasafn Íslands - Háskólabókasafn....	-414	373	-41	50	9
906	Listasafn Einars Jónssonar	-5	10	5	2	7
907	Listasafn Íslands	-76	83	8	25	32
909	Blindrabókasafn Íslands.....	-44	45	1	-4	-3
919	Söfn, ýmis framlög	-125	144	19	3	22
950	Rekstrarhagræðing.....	-	-	-	13	13
969	Menningarstofnanir, viðhald og stofnkostnaður	141	27	168	20	99
972	Íslenski dansflokkurinn.....	-75	61	-14	-14	-28
973	Þjóðleikhús	-437	421	-16	-	-65
974	Sinfóníuhljómsveit Íslands.....	-211	211	-	-	-
976	Menningarsjóður	-12	19	7	-7	0
977	Höfundarréttargjöld	-	-	-	-4	-
978	Listasjóðir	-238	264	26	9	35
979	Húsafriðunarsjóður.....	-43	52	9	-18	-9
980	Listskreytingasjóður	-10	8	-2	12	9
981	Kvikmyndasjóður.....	-299	267	-32	0	-33
982	Listir, framlög.....	-374	369	-5	28	23
983	Ýmis fræðistörf.....	-49	46	-3	0	-3
984	Norræn samvinna.....	-15	14	0	6	5
985	Alþjóðleg samskipti	-388	389	1	-14	-13
988	Æskulýðsmál	-55	57	2	4	6
989	Ýmis íþróttamál	-181	196	14	7	21
995	Tungutækni.....	-12	66	55	39	94
996	Íslenska upplýsingasamfélagið	-166	145	-21	6	-15
999	Ýmislegt	-96	97	1	0	1
03	Utánríkisráðuneyti	-4.036	4.044	8	645	617
101	Utánríkisráðuneyti, aðalskrifstofa.....	-653	670	17	-31	-12
190	Ýmis verkefni.....	-31	132	101	-153	-52
201	Sýslumaðurinn á Keflavíkurflugvelli.....	-431	421	-10	-27	-31
211	Flugmálastjórn Keflavíkurflugvelli.....	125	-	125	168	335
301	Sendiráð Íslands í Berlín	-68	73	5	0	4
302	Sendiráð Íslands í Kaupmannahöfn	-46	46	-1	2	1
303	Sendiráð Íslands í London	-91	86	-5	9	4
304	Sendiráð Íslands í Moskvu.....	-81	76	-5	-10	-15
305	Sendiráð Íslands í Osló	-52	49	-3	-1	-4
306	Sendiráð Íslands í París og fastanefnd hjá OECD, UNESCO og FAO	-105	108	3	5	8
307	Sendiráð Íslands í Stokkhólmi	-40	38	-2	4	3
308	Sendiráð Íslands í Washington	-93	84	-9	-10	-19
309	Fastanefnd Íslands hjá Sameinuðu þjóðunum og aðalræðismaður Íslands í New York	-150	141	-9	-12	-21
310	Sendiráð Íslands í Brussel og hjá Evrópusambandinu	-104	96	-8	1	-7

Skýrifirlit 3. Afkoma og höfuðstóll ráðuneyta og stofnana

Í millj. kr.	Tekjur umfram gjöld	Framlag úr ríkissjóði	Hagnaður/ tap ársins	Höfuðstóll í ársbyrjun	Höfuðstóll í árslok
311 Fastanefnd Íslands hjá Norður-Atlantshafsbandalaginu	-77	73	-5	1	-4
312 Fastanefnd Íslands hjá alþjóðastofnunum og EFTA í Genf	-73	67	-6	-1	-8
313 Sendiráð Íslands í Vínarborg og fastanefnd hjá Öryggis-og samvinnustofnun Evrópu	-40	44	4	3	7
314 Sendiráð Íslands í Peking	-77	80	3	-4	-1
315 Sendiráð Íslands í Ottawa	-62	46	-17	-3	-20
316 Sendiráð Íslands í Tókíó	-54	90	35	-	35
317 Sendiráð Íslands í Helsinki	-43	47	4	9	13
318 Fastanefnd Íslands hjá Evrópuráðinu	-32	26	-6	2	-4
319 Sendiráð Íslands í Mapútó	-16	17	1	-	1
320 Sendiráð, almennt	-474	186	-289	431	143
390 Þróunarsamvinnustofnun Íslands	-480	473	-7	7	0
391 Þróunarmál og alþjóðleg hjálparstarfsemi	-157	180	23	71	94
401 Alþjóðastofnanir	-631	686	55	184	153
996 Íslenska upplýsingasamfélagið	-	13	13	-	13
04 Landbúnaðarráðuneyti	-9.257	9.552	296	-396	-12
101 Landbúnaðarráðuneyti, aðalskrifstofa	-141	143	2	-1	1
190 Ýmis verkefni	-121	111	-10	-5	-9
211 Rannsóknastofnun landbúnaðarins	-181	182	2	15	18
221 Veiðimálastofnun	-47	42	-5	-2	-8
222 Veiðimálastjóri	-15	15	0	0	0
233 Yfirdýralæknir	-272	280	8	-119	-51
236 Aðfangaeftirlit ríkisins	-6	5	-1	5	6
261 Landbúnaðarháskólinn á Hvanneyri í Borgarfirði	-142	195	53	-44	8
271 Hólaskóli á Hólum í Hjaltadal	-145	172	27	-24	3
283 Garðyrkjuskóli ríkisins	-88	117	28	-18	11
293 Hagþjónusta landbúnaðarins	-16	16	0	-1	0
311 Landgræðsla ríkisins	-365	350	-15	6	-9
321 Skógrækt ríkisins	-216	256	40	-39	1
331 Héraðsskógar	-97	87	-10	8	-3
341 Átak í landgræðslu og skógrækt	-5	5	0	9	9
343 Landshlutabundin skógrækt	-181	193	12	0	12
801 Greiðslur vegna mjólkurframleiðslu	-3.601	3.574	-27	-	-27
805 Greiðslur vegna sauðfjárframleiðslu	-3.138	3.146	8	-154	-146
811 Bændasamtök Íslands	-304	304	-	-	0
821 Framleiðnisjóður landbúnaðarins	-170	170	-	-	0
831 Jarðasjóður og Jarðeignir ríkisins	143	11	153	-80	93
840 Lán til fiskeldis	-22	6	-15	-	-15
841 Fiskeldisrannsóknir	-24	24	-	-	0
843 Fiskræktarsjóður	5	-	5	50	55
851 Greiðslur vegna riðuveiki	-8	52	44	-	44
891 Sérstakar greiðslur í landbúnaði	-101	99	-2	-3	-5
05 Sjávarútvegsráðuneyti	-1.855	1.575	-279	737	647
101 Sjávarútvegsráðuneyti, aðalskrifstofa	-134	138	3	6	9

Séryfirlit 3. Afkoma og höfuðstóll ráðuneyta og stofnana

Í millj. kr.	Tekjur umfram gjöld	Framlag úr ríkissjóði	Hagnaður/ tap ársins	Höfuðstóll í ársbyrjun	Höfuðstóll í árslok
190 Ýmis verkefni.....	-234	228	-7	43	37
199 Ráðstöfunarfé.....	-	-1	-1	1	-
202 Hafrannsóknastofnunin	-1.032	1.029	-3	63	61
203 Rannsóknastofnun fiskiðnaðarins	-149	131	-18	-24	-42
204 Fiskistofa	-246	228	-19	54	87
207 Gjaldtökusjóður ólögmæts sjávarafla	10	-	10	50	62
208 Bygging hafrannsóknarskips.....	35	-	35	-34	1
209 Byggingarsjóður hafrannsóknarskips.....	-	-300	-300	300	-
210 Sjóður til síldarrannsóknna.....	7	-	7	-	143
211 Kvótaping	1	-8	-7	7	-
213 Verðlagsstofa skiptaverðs	-19	22	3	12	15
215 Gengismunasjóður	4	-	4	41	46
216 Gæða- og orkufjár sjóður.....	1	-	1	11	12
217 Sjávarspendýrasjóður.....	1	-	1	3	4
218 Veiðarfærarannsóknir	-4	-	-4	14	10
219 Tækjasjóður matvælarannsóknna	-2	-	-2	12	11
272 Bygging rannsóknastofnana sjávarútvegsins .	-19	13	-7	25	18
273 Sjávarútvegshús, undirbúningur	9	-	9	62	71
274 Húsbyggingarsjóður	6	-	6	64	70
901 Skrifstofa rannsóknastofnana atvinnuveganna	-91	97	6	27	34
06 Dóms- og kirkjumálaráðuneyti	-12.760	12.819	58	128	187
101 Dóms- og kirkjumálaráðuneyti, aðalskrifstofa.	-202	208	6	1	7
102 Stjórnartíðindi.....	-14	11	-3	0	-3
103 Lagasafn.....	0	-	0	19	19
105 Lögbirtingablað	-3	0	-2	32	30
111 Kosningar	-1	2	1	-	1
190 Ýmis verkefni.....	-51	46	-5	36	31
199 Ráðstöfunarfé.....	-	8	8	-	8
201 Hæstiréttur	-63	70	7	-3	4
210 Héraðsdómstólar.....	-626	585	-41	-22	-63
231 Málskostnaður í opinberum málum	-225	235	10	-	10
232 Opinber réttaraðstoð.....	-78	72	-6	-	-6
235 Bætur brotþola	-19	40	21	-	21
251 Persónuvernd.....	-44	44	-1	18	17
301 Ríkissaksóknari	-71	69	-2	9	6
303 Ríkislögreglustjóri	-462	531	69	-98	-29
305 Lögregluskóli ríkisins.....	-112	119	7	14	20
311 Lögreglustjórinn í Reykjavík	-1.698	1.738	40	-27	14
321 Almannaþing ríkisins	-53	55	1	1	2
325 Neyðarsímsvörun	-63	65	2	2	4
331 Umferðarráð	-17	18	1	6	8
341 Áfengis- og fíkniefnamál	-2	7	5	5	9
390 Ýmis löggæslumál.....	-10	50	40	33	73
391 Húsnæði löggæslustofnana	-	3	3	11	13
395 Landhelgisgæsla Íslands.....	-1.298	1.171	-128	-22	-150
396 Landhelgissjóður Íslands	26	-	26	13	39
397 Schengen samstarf	-124	72	-52	84	32
398 Útlendingaeftirlitið	-83	107	24	-31	-7
411 Sýslumaðurinn í Reykjavík	-205	208	3	-3	0

Séryfirlit 3. Afkoma og höfuðstóll ráðuneyta og stofnana

Í millj. kr.	Tekjur umfram gjöld	Framlag úr ríkissjóði	Hagnaður/ tap ársins	Höfuðstóll í ársbyrjun	Höfuðstóll í árslok	
412	Sýslumaðurinn á Akranesi.....	-107	120	12	9	21
413	Sýslumaðurinn í Borgarnesi	-96	94	-2	-6	-8
414	Sýslumaðurinn í Stykkishólmi	-113	114	1	0	1
415	Sýslumaðurinn í Búðardal	-26	26	0	1	1
416	Sýslumaðurinn á Patreksfirði	-59	60	1	-15	-14
417	Sýslumaðurinn í Bolungarvík.....	-32	33	1	-1	0
418	Sýslumaðurinn á Ísafirði.....	-139	135	-4	0	-4
419	Sýslumaðurinn á Hólmavík.....	-38	36	-1	1	-1
420	Sýslumaðurinn á Blönduósi	-87	87	1	5	5
421	Sýslumaðurinn á Sauðárkróki	-91	96	5	-6	-1
422	Sýslumaðurinn á Siglufirði.....	-51	49	-2	1	0
423	Sýslumaðurinn á Ólafsfirði	-31	33	2	0	2
424	Sýslumaðurinn á Akureyri	-287	289	2	10	12
425	Sýslumaðurinn á Húsavík.....	-119	120	1	6	7
426	Sýslumaðurinn á Seyðisfirði.....	-125	128	3	-3	0
428	Sýslumaðurinn á Eskifirði.....	-120	126	7	10	17
429	Sýslumaðurinn á Höfn í Hornafirði.....	-52	51	-1	-3	-4
430	Sýslumaðurinn í Vík í Mýrdal.....	-42	42	0	-3	-3
431	Sýslumaðurinn á Hvolsvelli	-62	62	0	-3	-3
432	Sýslumaðurinn í Vestmannaeyjum	-118	116	-2	12	10
433	Sýslumaðurinn á Selfossi.....	-228	226	-3	-44	-46
434	Sýslumaðurinn í Keflavík	-312	319	7	-23	-16
436	Sýslumaðurinn í Hafnarfirði.....	-360	361	2	20	22
437	Sýslumaðurinn í Kópavogi	-281	270	-11	10	-1
490	Ýmis rekstrarkostnaður sýslumannsembætta	-270	260	-11	-21	-32
491	Húsnæði og búnaður sýslumanna	-58	70	12	21	33
501	Fangelsismálastofnun ríkisins	-593	521	-72	26	-46
591	Fangelsisbyggingar	-2	60	58	8	66
701	Biskup Íslands.....	-894	905	11	20	31
705	Kirkjumálasjóður.....	-143	143	0	-	0
707	Kristnisjóður	-47	47	-	-	-
733	Kirkjugarðsgjöld	-598	597	-1	-	-1
735	Sóknargjöld	-1.450	1.451	1	-	1
736	Jöfnunarsjóður sókna.....	-235	235	0	-	0
996	Íslenska upplýsingasamfélagið	-	5	5	19	24
07	Félagsmálaráðuneyti.....	-9.281	12.070	2.789	-24	-211
101	Félagsmálaráðuneyti, aðalskrifstofa.....	-150	152	2	3	5
190	Ýmis verkefni.....	-34	41	7	-2	5
205	Leiguíbúðir.....	-50	50	-	-	-
272	Varasjóður viðbótarlána.....	-32	32	-	-	-
302	Ríkissáttasemjari	-57	53	-4	-2	-6
311	Jafnréttisráð	-5	-1	-6	6	0
313	Jafnréttisstofa.....	-33	28	-5	0	-5
331	Vinnueftirlit ríkisins	0	7	7	46	93
400	Barnaverndarstofa.....	-544	533	-11	24	13
401	Barnaverndarráð	-16	15	-1	1	0
700	Málefni fatlaðra.....	-70	60	-10	38	28
701	Málefni fatlaðra, Reykjavík	-1.101	1.047	-54	-86	-140
702	Málefni fatlaðra, Reykjanesi	-804	798	-6	11	5

Séryfirlit 3. Afkoma og höfuðstóll ráðuneyta og stofnana

Í millj. kr.	Tekjur umfram gjöld	Framlag úr ríkissjóði	Hagnaður/ tap ársins	Höfuðstóll í ársbyrjun	Höfuðstóll í árslok	
703	Málefni fatlaðra, Vesturlandi.....	-148	148	1	0	1
704	Málefni fatlaðra, Vestfjörðum	-105	103	-2	-2	-4
705	Málefni fatlaðra, Norðurlandi vestra.....	-178	178	0	0	0
706	Málefni fatlaðra, Norðurlandi eystra.....	-439	427	-12	12	0
707	Málefni fatlaðra, Austurlandi	-160	165	5	2	7
708	Málefni fatlaðra, Suðurlandi	-259	282	23	-21	1
711	Styrktarfélag vangefinna	-385	385	-	-	-
720	Skálatúnsheimilið, Mosfellsbæ.....	-175	175	-	-	-
722	Sólheimar Grímsnesi	-139	139	-	-	-
750	Greiningar- og ráðgjafarstöð ríkisins.....	-142	150	8	-18	-11
795	Framkvæmdasjóður fatlaðra	-274	234	-40	9	-31
801	Jöfnunarsjóður sveitarfélaga	-6.028	5.843	-185	-	-185
950	Rekstrarhagræðing.....	-	1	1	9	10
971	Erfðafjár sjóður	-	-	-	-133	-
972	Bjargráðasjóður Íslands	-30	30	-	-	-
980	Vinnumálastofnun.....	-164	154	-11	32	21
981	Vinnumál.....	-54	38	-16	12	-4
982	Ábyrgðasjóður launa	-93	-	-93	-	-
984	Atvinnuleysistryggingasjóður	2.017	-	2.017	-	-
985	Félagsmálaskóli alþýðu.....	-22	22	0	-	0
987	Tryggingasjóður sjálfstætt starfandi einstaklinga	35	-	35	-	-
989	Fæðingarorlof.....	701	412	1.113	-	-77
996	Íslenska upplýsingasamfélagið	-4	8	4	-	4
999	Félagsmál, ýmis starfsemi.....	-341	363	22	38	60
08	Heilbrigðis- og tryggingamálaráðuneyti	-69.063	68.695	-369	-584	-858
101	Heilbrigðis og tryggingamálaráðuneyti, aðalskrifstofa.....	-272	274	2	-4	-2
201	Tryggingastofnun ríkisins	-747	699	-48	-70	-118
203	Bætur samkvæmt lögum um félagslega aðstoð.....	-5.823	5.854	31	-19	12
204	Lífeyristryggingar.....	-5.773	5.994	221	-	221
206	Sjúkratryggingar	-11.663	11.632	-31	-	-31
207	Verkgreiðslur til sjúkrahúsa og heilsugæslustöðva	-	5	5	-	5
208	Slysatryggingar	-388	420	32	-	32
209	Sjúklingatryggingar.....	0	68	68	-	68
214	Eftirlaunasjóður aldraðra	-185	195	11	-	11
301	Landlæknir.....	-140	204	64	-41	23
311	Héraðslæknir í Reykjavík.....	-22	23	1	6	7
315	Héraðslæknir á Norðurlandi eystra	-12	13	1	1	2
324	Heyrnar- og talmeinstöð Íslands.....	-139	177	38	-24	14
326	Sjónstöð Íslands.....	-55	55	-1	-6	-6
327	Geislavarnir ríkisins	-37	39	2	-1	1
330	Manneldisráð.....	-17	18	1	0	1
340	Málefni fatlaðra.....	-177	164	-13	15	2
358	Fjórðungssjúkrahúsið Akureyri	-2.523	2.404	-120	-46	-166
368	Sólvangur, Hafnarfirði.....	-387	401	14	17	31
370	Sjúkrahús með fjölþætta starfsemi	-26	16	-9	86	77

Skýrifirlit 3. Afkoma og höfuðstóll ráðuneyta og stofnana

Í millj. kr.	Tekjur umfram gjöld	Framlag úr ríkissjóði	Hagnaður/ tap ársins	Höfuðstóll í ársbyrjun	Höfuðstóll í árslok
373 Landspítali, háskólasjúkrahús	-21.245	20.758	-487	-371	-858
378 Læknishéraðasjóður	-1	3	1	4	5
379 Sjúkrahús, óskipt.....	-	-30	-30	85	56
381 Sjúkrahús og læknisbústaðir.....	-288	255	-33	-75	-108
385 Framkvæmdasjóður aldraðra	-80	-	-80	-29	-19
397 Lyfjastofnun	31	13	44	-7	39
399 Heilbrigðismál, ýmis starfsemi	-467	488	22	6	27
400 St. Jósefsspítali, Hafnarfirði	-485	475	-11	-44	-55
408 Sunnuhlíð, Kópavogi	-226	226	-	-	-
409 Hjúkrunarheimilið Skjól.....	-424	424	-	-	-
410 Hjúkrunarheimilið Eir	-496	496	-	-	-
411 Garðvangur, Garði	-168	168	-	-	-
412 Hjúkrunarheimilið Skógarbær.....	-341	341	-	-	-
413 Hjúkrunarheimilið Droplaugarstöðum	-258	258	-	-	-
414 Hjúkrunarheimilið Lundur, Hellu	-79	79	-	-	-
415 Hjúkrunarheimilið Hulduhlíð, Eskifirði.....	-63	63	-	-	-
416 Hjúkrunarheimilið Hornbrekka, Ólafsfirði	-74	74	-	-	-
417 Hjúkrunarheimilið Naust, Þórshöfn	-26	26	-	-	-
420 Samtök áhugamanna um áfengisvandamálið.	-405	405	-	-	-
421 Víðines.....	-182	182	-	-	-
422 Hlaðgerðarkot.....	-58	58	-	-	-
423 Reykjalundur, Mosfellsbæ	-776	776	-	-	-
430 Sjálfsbjörg, hjúkrunar- og endurhæfingarst. ...	-268	268	-	-	-
431 Heilsustofnun Náttúrulækningafélags Íslands.	-314	314	-	-	-
432 Vistheimilið Bjarg.....	-33	33	-	-	-
435 Hlein, heimili fyrir heilaskaddaða	-65	65	-	-	-
490 Vistun ósakhæfra afbrotamanna.....	-124	127	3	-2	1
495 Daggjaldastofnanir	-3.244	3.144	-100	-	-100
496 Reynslusveitarfélagið Akureyri	-347	347	-	-	-
497 Reynslusveitarfélagið Hornafjörður	-134	134	-	-	-
499 Hjúkrunarheimili.....	-	58	58	-	58
500 Heilsugæslustöðvar, almennt	-40	57	17	47	64
501 Sjúkraflutningar	-397	392	-5	15	10
505 Heilsugæsla í Reykjavík	-844	825	-20	-67	-87
510 Heilsuverndarstöðin í Reykjavík	-477	410	-67	-6	-74
515 Heilsugæslustöðin Lágmúla í Reykjavík.....	-88	88	-	-	-
517 Læknavaktin.....	-160	160	-	-	-
522 Heilsugæslustöðin Borgarnesi	-71	66	-4	1	-3
524 Heilsugæslustöðin Ólafsvík.....	-56	55	-1	0	-1
525 Heilsugæslustöðin Grundarfirði.....	-27	27	0	0	0
526 Heilsugæslustöðin Búðardal	-48	46	-3	2	-1
551 Heilsugæslustöðin Ólafsfirði	-30	29	-1	1	0
552 Heilsugæslustöðin Dalvík	-44	46	2	2	3
553 Reynslusveitarfélagið Akureyri	-235	235	-	-	-
568 Reynslusveitarfélagið Hornafjörður	-60	60	-	-	-
571 Heilsugæslustöðin Kirkjubæjarklaustri.....	-27	27	0	2	2
572 Heilsugæslustöðin Vík í Mýrdal.....	-26	27	1	0	1
574 Heilsugæslustöðin Rangárþingi	-62	62	0	0	0
576 Heilsugæslustöðin Laugarási	-46	46	-1	0	0
578 Heilsugæslustöðin Hveragerði	-43	41	-1	4	3

Skýrifirlit 3. Afkoma og höfuðstóll ráðuneyta og stofnana

Í millj. kr.	Tekjur umfram gjöld	Framlag úr ríkissjóði	Hagnaður/ tap ársins	Höfuðstóll í ársbyrjun	Höfuðstóll í árslok	
579	Heilsugæslustöðin Þorlákshöfn.....	-26	25	-1	4	3
582	Heilsugæslustöðin Hafnarfirði	-211	200	-11	-6	-17
583	Heilsugæslustöðin Garðabæ.....	-87	85	-2	5	2
584	Heilsugæsla í Kópavogi	-229	227	-2	-7	-9
585	Heilsugæslustöðin Seltjarnarnesi.....	-130	133	4	-2	2
586	Heilsugæslustöðin Mosfellsbæ	-92	88	-4	-7	-11
621	Forvarnasjóður	-20	23	3	2	8
711	Heilbrigðisstofnunin Akranesi.....	-880	996	116	-89	27
715	St. Fransiskusspítali, Stykkishólmi.....	-227	227	-	-	-
721	Heilbrigðisstofnunin Patreksfirði	-159	157	-1	-8	-9
725	Heilbrigðisstofnunin Ísafjarðarbæ	-482	506	25	-2	23
731	Heilbrigðisstofnunin Bolungarvík	-95	92	-3	11	8
735	Heilbrigðisstofnunin Hólmavík.....	-88	82	-6	-11	-17
741	Heilbrigðisstofnunin Hvammstanga	-180	168	-12	1	-10
745	Heilbrigðisstofnunin Blönduósi	-254	246	-7	8	1
751	Heilbrigðisstofnunin Sauðárkróki	-492	498	6	40	46
755	Heilbrigðisstofnunin Siglufirði.....	-261	254	-7	15	8
761	Heilbrigðisstofnun Pingeyinga.....	-550	513	-37	-20	-57
777	Heilbrigðisstofnun Austurlands	-1.001	977	-24	53	29
781	Heilbrigðisstofnunin Vestmannaeyjum	-397	383	-15	6	-8
785	Heilbrigðisstofnunin Selfossi	-589	608	19	-8	11
791	Heilbrigðisstofnunin Suðurnesjum	-766	797	31	-60	-29
996	Íslenska upplýsingasamfélagið	-44	31	-13	8	-4
09	Fjármálaráðuneyti	-23.359	30.697	7.338	773	8.203
101	Fjármálaráðuneyti, aðalskrifstofa	-414	440	26	9	35
103	Ríkisbókhald.....	-245	245	0	3	4
104	Ríkisfjárhirsla	-46	41	-5	14	9
199	Ráðstöfunarfé.....	-	-3	-3	11	8
201	Ríkisskattstjóri.....	-470	483	13	2	15
202	Skattstofan í Reykjavík.....	-299	293	-6	6	0
203	Skattstofa Vesturlands	-46	43	-3	0	-3
204	Skattstofa Vestfjarða	-28	28	1	0	0
205	Skattstofa Norðurlands vestra	-31	28	-2	0	-2
206	Skattstofa Norðurlands eystra	-69	68	-1	1	0
207	Skattstofa Austurlands.....	-35	34	-1	2	1
208	Skattstofa Suðurlands.....	-41	44	2	-1	1
209	Skattstofa Vestmannaeyja.....	-19	18	-1	0	-1
211	Skattstofa Reykjaness.....	-164	171	7	5	12
212	Skatta- og tollamál, ýmis útgjöld	-46	90	43	84	128
214	Yfirskattanefnd	-86	85	0	20	19
215	Skattrannsóknarstjóri ríkisins	-97	96	-1	0	-1
250	Innheimtukostnaður	-189	144	-44	-	-44
262	Tollstjórinn í Reykjavík	-876	804	-73	34	-39
381	Lífeyrisskuldbindingar, eftirlaun.....	-1.239	9.535	8.296	-	8.296
385	Mótframlag vegna viðbótarlífeyrissparnaðar launamanna	-398	443	45	-	45
402	Fasteignamat ríkisins	-81	51	-30	-11	50
481	Útgjöld samkvæmt heimildarákvæðum	-3	32	29	-	29
711	Afskriftir skattkrafna	-5.617	4.000	-1.617	-	-1.617

Skýrifirlit 3. Afkoma og höfuðstóll ráðuneyta og stofnana

Í millj. kr.	Tekjur umfram gjöld	Framlag úr ríkissjóði	Hagnaður/ tap ársins	Höfuðstóll í ársbyrjun	Höfuðstóll í árslok
721 Fjármagnstekjuskattur.....	-685	2.270	1.585	-	1.585
811 Barnabætur	-4.559	4.430	-129	-	-129
821 Vaxtabætur.....	-4.721	4.485	-236	-	-236
901 Framkvæmdasýsla ríkisins.....	-21	3	-18	41	23
905 Ríkiskaup.....	8	-	8	3	11
950 Rekstrarhagræðing.....	-	-	-	27	27
971 Ríkisábyrgðir.....	-450	-	-450	-	-450
972 Lánasýsla ríkisins	-50	58	8	-3	6
973 Tapaðar kröfur og tjónabætur	-6	202	195	-	195
980 Rekstrarfélag stjórnarráðsbygginga við Arnarhól.....	-45	38	-7	1	-5
981 Ýmsar fasteignir ríkissjóðs	-127	340	213	43	255
984 Fasteignir ríkissjóðs.....	0	-	0	49	49
989 Launa- og verðlagsmál	-	-222	-222	-	-222
990 Ríkisstjórnarákvarðanir.....	-	-2	-2	26	24
995 Skýrsluvélakostnaður	-1.319	1.185	-134	200	66
996 Íslenska upplýsingasamfélagið	-	11	11	10	20
999 Ýmis verkefni.....	-845	688	-158	196	38
10 Samgönguráðuneyti, aðalskrifstofa	-4.163	4.447	284	972	942
101 Samgönguráðuneyti	-186	200	14	-17	-3
190 Ýmis verkefni.....	-335	373	38	126	164
199 Ráðstöfunarfé.....	-	-5	-5	5	-
211 Vegagerðin	-1.118	1.022	-96	214	195
335 Siglingastofnun Íslands	-839	1.261	422	614	454
471 Flugmálastjórn.....	-1.333	1.145	-188	35	-33
473 Alþjóðaflugþjónustan	128	-	128	-142	-14
481 Rannsóknanefnd flugslysa	-29	27	-1	-2	-3
512 Póst- og fjarskiptastofnunin.....	-220	176	-44	139	166
651 Ferðamálaráð	-231	232	0	-1	0
996 Íslenska upplýsingasamfélagið	-	16	16	-	16
11 Iðnaðarráðuneyti	-2.589	2.619	30	349	382
101 Iðnaðarráðuneyti, aðalskrifstofa.....	-81	83	2	-3	-1
102 Einkaleyfastofan	-103	-	-103	120	18
201 Iðntæknistofnun Íslands.....	-133	125	-8	14	6
203 Rannsóknastofnun byggingariðnaðarins.....	-64	69	5	14	19
214 Kísiliðjan hf.	-9	9	-	-	-
240 Iðnaðarrannsóknir og stóriðja	-57	59	2	6	8
251 Endurgreiðslur vegna kvikmyndagerðar á Íslandi	-13	75	62	50	112
299 Iðja og iðnaður, framlög	-162	165	2	12	17
301 Orkustofnun.....	-195	244	49	78	127
371 Orkusjóður.....	-114	114	-	-	-
399 Ýmis orkumál	-1.035	1.055	20	57	77
411 Byggðastofnun	-622	622	-	-	-
12 Viðskiptaráðuneyti.....	-382	352	-30	78	98
101 Viðskiptaráðuneyti, aðalskrifstofa	-108	112	4	-4	0
190 Ýmis verkefni.....	-44	46	1	8	10

Ríkisreikningur A-hluti 2001

Séryfirlit 3. Afkoma og höfuðstóll ráðuneyta og stofnana

Í millj. kr.	Tekjur umfram gjöld	Framlag úr ríkissjóði	Hagnaður/ tap ársins	Höfuðstóll í ársbyrjun	Höfuðstóll í árslok
302 Löggildingarstofa	-77	46	-32	18	35
402 Fjármálaeftirlitið	-4	-	-4	52	48
902 Samkeppnisstofnun	-133	133	1	4	5
999 Ýmis viðskiptamál	-15	15	-	-	-
13 Hagstofa Íslands	-280	275	-5	-8	2
101 Hagstofa Íslands, aðalskrifstofa.....	-280	275	-5	-8	2
14 Umhverfisráðuneyti	-1.511	1.898	386	780	831
101 Umhverfisráðuneyti, aðalskrifstofa.....	-203	197	-6	3	-3
190 Ýmis verkefni.....	-160	187	27	14	41
202 Náttúrurannsóknastöðin við Mývatn	-8	8	0	0	-1
205 Náttúruvernd ríkisins	-131	137	6	-12	-6
210 Veiðistjóri	-45	36	-8	3	-6
213 Hreindýraráð.....	1	-	1	0	1
215 Vistmenningarmiðstöð á Sólheimum í Grímsnesi	-25	25	-	-	-
221 Hollustuvernd ríkisins	-202	215	14	-1	13
281 Styrkir til fráveitna sveitarfélaga.....	-118	120	2	-	2
283 Hreinsun umhverfis	-123	20	-103	100	-3
285 Spilliefnasjóður.....	12	-	12	-8	17
301 Skipulagsstofnun.....	-100	117	17	11	28
303 Skipulagsmál sveitarfélaga	21	-	21	-	48
310 Landmælingar Íslands.....	-203	191	-13	15	2
321 Brunamálastofnun ríkisins.....	30	-	30	129	159
381 Ofanflóðasjóður.....	376	-	376	570	570
401 Náttúrufræðistofnun Íslands.....	-155	166	10	-12	-2
403 Náttúrustofur	-44	46	1	6	7
407 Stofnun Vilhjálms Stefánssonar	-18	17	-1	-2	-3
410 Veðurstofa Íslands.....	-415	416	1	-36	-34
19 Vaxtagjöld ríkissjóðs.....	-17.923	17.290	-633	-	-633
801 Vaxtagjöld ríkissjóðs.....	-17.923	17.290	-633	-	-633
Ríkissjóður samtals	-182.847	193.547	10.700	4.105	11.546

Séryfirlit 4. Heildarfjárheimildir ársins hjá ráðuneytum og stofnunum

Í millj. kr.	Fluttar fjárheimildir frá fyrra ári	Fjárlög 2001	Fjár- aukalög 2001	Milli- færslur og verðbætur	Breytingar vegna rekstrar- og markaðra tekna	Heildar- fjárheimildir 2001
00 Æðsta stjórn ríkisins.....	47	2.058	55	43	-	2.203
101 Embætti forseta Íslands.....	-7	114	7	2	-	117
201 Alþingi	-13	1.308	46	24	-	1.365
205 Framkvæmdir á Alþingisreit.....	40	100	-	-	-	140
301 Ríkisstjórn	-	130	2	5	-	137
401 Hæstiréttur	-	74	-	2	-	76
610 Umboðsmaður Alþingis	1	71	-	1	-	73
620 Ríkisendurskoðun	26	261	-	9	-	296
01 Forsætisráðuneyti.....	83	1.058	363	48	3	1.554
101 Forsætisráðuneyti, aðalskrifstofa.....	-12	143	21	36	-	188
190 Ýmis verkefni.....	50	150	310	15	-	525
199 Ráðstöfunarfé.....	-	5	-	-5	-	-
201 Fasteignir forsætisráðuneytis.....	-3	31	21	1	-	50
211 Þjóðhagsstofnun	14	123	-	4	-	141
231 Norræna ráðherranefndin.....	3	97	-	18	-	117
241 Umboðsmaður barna.....	-1	17	-	2	-	19
251 Safnahús	3	52	-	7	-	62
253 Vest-norrænt menningarhús						
í Kaupmannahöfn.....	-	160	-	-	-	160
261 Óbyggðanefnd	-7	38	11	0	-	42
271 Ríkislögmaður	-6	41	-	1	-	36
303 Kristnihátíðarsjóður	-	100	-	-	-	100
902 Þjóðgarðurinn á Pingvöllum.....	27	62	-	4	3	95
996 Íslenska upplýsingasamfélagið	14	38	-	-33	-	19
02 Menntamálaráðuneyti.....	525	23.850	1.217	1.888	218	27.697
101 Menntamálaráðuneyti, aðalskrifstofa	-2	345	-	13	-	357
199 Ráðstöfunarfé.....	7	18	-	-15	-	9
201 Háskóli Íslands.....	217	3.269	80	325	106	3.997
202 Tilraunastöð Háskólans að Keldum..	38	116	-	6	2	161
203 Raunvísindastofnun Háskólans.....	-7	176	-	22	-	190
204 Stofnun Sigurðar Nordals	0	13	-	1	-	13
205 Stofnun Árna Magnússonar á Íslandi	-8	78	-	7	-	77
206 Orðabók Háskólans	9	21	-	2	-	32
207 Íslensk málstöð	5	14	-	2	-	21
208 Örnefnastofnun Íslands.....	2	12	-	0	-	14
210 Háskólinn á Akureyri	53	408	-	50	7	518
211 Tækniskóli Íslands.....	-102	298	-	20	7	223
215 Kennaraháskóli Íslands	3	715	-	113	9	839
223 Rannsóknastofnun uppeldis- og menntamála	-3	18	-	2	-	17
225 Viðskiptaháskólinn á Bifröst.....	-	61	-	27	-	88
227 Háskólinn í Reykjavík	-	279	-	38	-	317
228 Listaháskóli Íslands.....	-	276	-	17	-51	242
231 Rannsóknarráð Íslands	-4	58	-	1	-	56
234 Ritlauna- og ranns. prófessora	-1	94	-	-88	-	6
235 Rannsóknir og þróun í						
upplýsingatækni og umhverfismálum	-27	95	-	-	-	68

Séryfirlit 4. Heildarfjárheimildir ársins hjá ráðuneytum og stofnunum

Í millj. kr.	Fluttar fjárheimildir frá fyrra ári	Fjárlög 2001	Fjár- aukalög 2001	Milli- færslur og verðbætur	Breytingar vegna rekstrar- og markaðra tekna	Heildarfjárheimildir 2001
236	Vísindasjóður.....	-48	170	40	-	162
237	Tæknisjóður	-67	201	-	-	134
238	Bygginga- og tækjasjóður	132	77	-	37	247
239	Rannsóknarnámssjóður	-20	30	10	-	20
269	Háskóla- og vísindastofnanir, viðhald og stofnkostnaður	141	290	-	-7	424
299	Háskóla- og rannsóknastarfsemi	59	234	20	-104	208
301	Menntaskólinn í Reykjavík	38	241	15	51	344
302	Menntaskólinn á Akureyri.....	-1	202	16	48	265
303	Menntaskólinn á Laugarvatni.....	-4	71	4	14	84
304	Menntaskólinn við Hamrahlíð	37	334	22	93	504
305	Menntaskólinn við Sund	-22	226	14	54	272
306	Framhaldsskóli Vestfjarða	-8	109	5	29	137
307	Menntaskólinn á Egilsstöðum.....	4	100	6	28	139
308	Menntaskólinn í Kópavogi	-122	333	20	95	341
309	Kvennaskólinn í Reykjavík.....	5	167	10	40	222
316	Fasteignir framhaldsskóla	-37	28	-	66	56
318	Framhaldsskólar, stofnkostnaður.....	193	494	-	-48	639
319	Framhaldsskólar, almennt	158	967	0	-329	793
350	Fjölbrautaskólinn í Breiðholti.....	-98	463	31	130	555
351	Fjölbrautaskólinn Ármúla	-36	224	13	60	261
352	Flensborgarskóli.....	-23	192	11	45	225
353	Fjölbrautaskóli Suðurnesja.....	23	227	14	52	321
354	Fjölbrautaskóli Vesturlands.....	-38	209	14	53	237
355	Framhaldsskólinn í Vestmannaeyjum	13	88	6	27	133
356	Fjölbrautaskóli Norðurlands vestra ...	-38	149	11	48	171
357	Fjölbrautaskóli Suðurlands	24	269	17	67	378
358	Verkmenntaskóli Austurlands.....	5	85	4	20	114
359	Verkmenntaskólinn á Akureyri.....	-28	391	26	81	505
360	Fjölbrautaskólinn í Garðabæ.....	-3	182	13	55	253
361	Framhaldsskólinn í A-Skaftafellssýslu	-2	41	3	8	51
362	Framhaldsskólinn á Húsavík	0	58	4	11	73
363	Framhaldsskólinn á Laugum.....	-4	50	2	13	61
365	Borgarholtsskóli	-36	258	18	81	324
430	Samskiptamiðstöð					
	heyrnarlaustra og heyrnarskertra	-8	21	-	11	24
441	Fullorðinsfræðsla fatlaðra	19	110	-	36	165
451	Símenntun og fjarvinnsluverkefni.....	7	86	-	2	94
506	Vélskóli Íslands	34	73	5	-8	104
507	Stýrimannaskólinn í Reykjavík	-4	43	2	9	49
514	Iðnskólinn í Reykjavík.....	2	640	49	166	875
516	Iðnskólinn í Hafnarfirði	-2	205	27	34	265
541	Hússtjórnarskólinn í Reykjavík	0	16	-	2	18
551	Hússtjórnarskólinn Hallormsstað	0	13	-	4	17
561	Myndlista- og handíðaskóli Íslands ..	-56	-	-	-	-56
563	Tónlistarskólinn í Reykjavík.....	1	15	-	6	22
564	Listdansskólinn	-38	35	-	18	17
571	Sjómannaskólahúsið	0	34	1	1	35
581	Verslunarskóli Íslands.....	-	366	6	88	460

Séryfirlit 4. Heildarfjárheimildir ársins hjá ráðuneytum og stofnunum

Í millj. kr.	Fluttar fjárheimildir frá fyrra ári	Fjárlög 2001	Fjár- aukalög 2001	Milli- færslur og verðbætur	Breytingar vegna rekstrar- og markaðra tekna	Heildar- fjárheimildir 2001
610	Fasteignir héraðsskóla.....	-2	-	-	-	-2
720	Grunnskólar, almennt.....	20	128	-	22	170
725	Námshagnastofnun.....	17	296	-	3	316
804	Kvikmyndaskoðun.....	-8	7	-	0	1
872	Lánasjóður íslenskra námsmanna	-	2.150	270	-	2.420
884	Jöfnun á námskostnaði.....	21	443	-	-	464
902	Þjóðminjasafn Íslands.....	-14	281	9	6	281
903	Þjóðskjalasafn Íslands.....	2	97	-	6	104
905	Landsbókasafn Ísl. - Háskólabókas..	50	352	-	22	423
906	Listasafn Einars Jónssonar.....	2	9	-	0	12
907	Listasafn Íslands.....	25	80	-	4	108
909	Blindrabókasafn Íslands.....	-4	44	-	1	41
919	Söfn, ýmis framlög.....	3	143	-	1	147
950	Rekstrarhagræðing.....	13	-	-	-	13
969	Menningarstofnanir,.....					
	viðhald og stofnkostnaður.....	20	424	11	3	458
971	Ríkisútvarpið.....	-	1.625	365	-	1.938
972	Íslenski dansflokkurinn.....	-14	59	-	2	46
973	Þjóðleikhús.....	-	387	-	34	421
974	Sinfóníuhljómsveit Íslands.....	-	175	-	36	211
976	Menningarsjóður.....	-7	13	6	-	12
977	Höfundarréttargjöld.....	-4	64	-	-	77
978	Listasjóðir.....	9	242	-	22	273
979	Húsafriðunarsjóður.....	-18	52	-	-	34
980	Listskreytingasjóður.....	12	8	-	-	20
981	Kvikmyndasjóður.....	0	267	-	0	267
982	Listir, framlög.....	28	373	4	-7	397
983	Ýmis fræðistörf.....	0	45	-	1	45
984	Norræn samvinna.....	6	15	-	0	20
985	Alþjóðleg samskipti.....	-14	363	15	11	375
988	Æskulýðsmál.....	4	57	-	-	61
989	Ýmis íþróttamál.....	7	178	1	17	203
995	Tungutækni.....	39	65	-	2	105
996	Íslenska upplýsingasamfélagið.....	6	141	-	4	151
999	Ýmislegt.....	0	88	1	8	97
03	Utanríkisráðuneyti.....	645	4.084	223	465	5.599
101	Utanríkisráðuneyti, aðalskrifstofa.....	-31	607	2	71	654
190	Ýmis verkefni.....	-153	64	32	36	-21
199	Ráðstöfunarfé.....	-	5	-	-5	-
201	Sýslumaðurinn á Keflavíkurflugvelli ..	-27	444	28	58	513
211	Flugmálastjórn Keflavíkurflugvelli.....	168	373	46	-	733
301	Sendiráð Íslands í Berlín.....	0	61	-	12	72
302	Sendiráð Íslands í Kaupmannahöfn..	2	38	-	8	48
303	Sendiráð Íslands í London.....	9	73	-	13	95
304	Sendiráð Íslands í Moskvu.....	-10	64	-	12	66
305	Sendiráð Íslands í Osló.....	-1	40	-	8	48
306	Sendiráð Íslands í París og fasta- nefnd hjá OECD, UNESCO og FAO..	5	85	-	23	113

Séryfirlit 4. Heildarfjárheimildir ársins hjá ráðuneytum og stofnunum

Í millj. kr.	Fluttar fjárheimildir frá fyrra ári	Fjárlög 2001	Fjár- aukalög 2001	Milli- færslur og verðbætur	Breytingar vegna rekstrar- og markaðra tekna	Heildarfjárheimildir 2001	
307	Sendiráð Íslands í Stokkhólmi	4	35	-	3	-	42
308	Sendiráð Íslands í Washington	-10	70	-	14	-	74
309	Fastan. Íslands hjá Sam. þjóðunum og aðalræðism. Íslands í New York ..	-12	118	-	23	-	129
310	Sendiráð Íslands í Brussel og hjá Evrópusambandinu	1	83	-	13	-	97
311	Fastanefnd Íslands hjá	1	63	-	10	-	73
312	Fastan. Íslands hjá	-1	62	-	5	-	66
313	Sendiráð Íslands í Vínarborg og fastan. hjá Öryggis- og samvinnust. Evrópu	3	38	-	6	-	47
314	Sendiráð Íslands í Peking	-4	67	-	13	-	76
315	Sendiráð Íslands í Ottawa.....	-3	40	-	6	-	42
316	Sendiráð Íslands í Tókíó	-	92	-	-2	-	90
317	Sendiráð Íslands í Helsinki.....	9	41	-	6	-	56
318	Fastanefnd Íslands hjá Evrópuráðinu.	2	23	-	3	-	28
319	Sendiráð Íslands í Mapútó.....	-	-	-	17	-	17
320	Sendiráð, almennt.....	431	138	15	33	-	617
390	Próunarsamvinnustofnun Íslands.....	7	377	100	-3	-	480
391	Próunarmál og alþj. hjálparstarfsemi	71	148	-	33	-	251
401	Alþjóðastofnanir	184	605	-	81	-	870
611	Útflutningsráð Íslands	-	190	-	-	23	212
996	Íslenska upplýsingasamfélagið	-	44	-	-31	-	13
04	Landbúnaðarráðuneyti	-396	10.526	256	76	566	11.027
101	Landbúnaðarráðuneyti, aðalskrifstofa	-1	134	-	9	-	142
190	Ýmis verkefni.....	-5	101	6	14	5	121
199	Ráðstöfunarfé.....	-	6	-	-6	-	-
211	Rannsóknastofnun landbúnaðarins ..	15	174	-	16	9	214
221	Veiðimálastofnun	-2	40	-	1	-	39
222	Veiðimálastjóri	0	14	-	0	-	15
233	Yfirdýralæknir	-119	271	52	18	69	291
236	Aðfangaeftirlit ríkisins	5	14	-	-	6	25
261	Landbúnaðarháskólinn						
	á Hvanneyri í Borgarfirði	-44	136	54	5	5	155
271	Hólaskóli á Hólum í Hjaltadal.....	-24	124	44	4	3	151
283	Garðyrkjuskóli ríkisins	-18	104	10	3	0	99
293	Hagþjónusta landbúnaðarins	-1	16	-	0	-	15
311	Landgræðsla ríkisins	6	263	5	82	1	358
321	Skógrækt ríkisins	-39	188	40	27	3	220
331	Héraðsskógar.....	8	86	-	1	-	94
341	Átak í landgræðslu og skógrækt.....	9	87	-	-82	-	14
343	Landshlutabundin skógrækt	0	193	-	-	-	194
801	Greiðslur vegna mjólkurframleiðslu...	-	3.844	-	-	11	3.854
805	Greiðslur vegna sauðfjárframleiðslu..	-154	3.146	-	-	-	2.992
811	Bændasamtök Íslands	-	304	-	-	-	304
818	Búnaðarsjóður.....	-	249	-	-	18	267
821	Framleiðnisjóður landbúnaðarins.....	-	170	-	-	-	170

Séryfirlit 4. Heildarfjárheimildir ársins hjá ráðuneytum og stofnunum

Í millj. kr.	Fluttar fjárheimildir frá fyrra ári	Fjárlög 2001	Fjár- aukalög 2001	Milli- færslur og verðbætur	Breytingar vegna rekstrar- og markaðra tekna	Heildar- fjárheimildir 2001
823	-	180	-	-	5	185
824	-	112	-	-	9	121
826	-	1	-	-	0	1
827	-	340	-	-	179	519
829	-	16	-	-	-5	11
831	-80	44	-	-	249	212
840	-	-	-	6	-	6
841	-	24	-	-	-	24
843	50	17	-	-	0	67
851	-	52	-	-	-	52
891	-3	50	45	4	-	96
996	-	26	-	-26	-	-
05 Sjávarútvegsráðuneyti	737	2.581	66	111	137	3.632
101	6	126	8	4	-	144
190	43	183	20	25	-	271
199	1	3	-	-4	-	-
202	63	912	50	67	-	1.092
203	-24	118	0	13	-	106
204	54	474	3	13	69	613
207	50	45	-	-	14	108
208	-34	-	-	-	-	-34
209	300	-	-	-	-	300
210	-	7	-7	-	-	-
211	7	16	-8	-	1	16
213	12	22	-	1	-	34
215	41	-	-	-	-	41
216	11	-	-	-	-	11
217	3	-	-	-	-	3
218	14	-	-	-	-	14
219	12	-	-	-	-	12
272						
sjávarútvegsins	25	13	-	-	-	37
273	62	-	-	-	-	62
274	64	-	-	-	-	64
811	-	560	-	-	53	613
901						
atvinnuveganna	27	95	-	2	-	124
996	-	8	-	-8	-	-
06 Dóms- og kirkjumálaráðuneyti	128	11.944	427	568	21	13.088
101	1	193	-	15	-	209
102	0	4	6	1	0	11
103	19	-	-	-	-	19
105	32	26	-	0	-3	55
111	-	2	-	-	-	2
190	36	50	6	-7	-3	82
199	-	8	-	-	-	8

Séryfirlit 4. Heildarfjárheimildir ársins hjá ráðuneytum og stofnunum

Í millj. kr.	Fluttar fjárheimildir frá fyrra ári	Fjárlög 2001	Fjár- aukalög 2001	Milli- færslur og verðbætur	Breytingar vegna rekstrar- og markaðra tekna	Heildar- fjárheimildir 2001	
201	Hæstiréttur	-3	55	14	2	-	68
210	Héraðsdómstólar	-22	551	9	25	-	563
231	Málskostnaður í opinberum málum ..	-	96	140	-1	-	235
232	Opinber réttaraðstoð.....	-	72	-	-	-	72
235	Bætur brotáþola.....	-	40	-	-	-	40
251	Persónuvernd.....	18	43	-	1	18	80
301	Ríkissaksóknari	9	67	-	2	-	78
303	Ríkislögreglustjóri.....	-98	486	-	51	-1	438
305	Lögregluskóli ríkisins.....	14	111	-	8	-	132
311	Lögreglustjórinn í Reykjavík	-27	1.536	12	202	1	1.724
321	Almannavarnir ríkisins	1	54	-	1	-	55
325	Neyðarsímsvörun	2	61	-	4	-	67
331	Umferðarráð	6	91	-	2	8	107
341	Áfengis- og fíkniefnamál	5	63	-	-57	-	11
390	Ýmis löggæslumál.....	33	113	9	-72	-	83
391	Húsnæði löggæslustofnana	11	10	-	-7	-	13
395	Landhelgisgæsla Íslands.....	-22	1.002	69	99	-	1.148
396	Landhelgissjóður Íslands	13	-	-	-	-	13
397	Schengen samstarf	84	70	-	2	-	156
398	Útlendingaeftirlitið	-31	105	-	2	-	75
411	Sýslumaðurinn í Reykjavík	-3	192	-	16	-	205
412	Sýslumaðurinn á Akranesi	9	111	-	9	0	128
413	Sýslumaðurinn í Borgarnesi	-6	86	-	8	-	87
414	Sýslumaðurinn í Stykkishólmi	0	104	-	9	-	114
415	Sýslumaðurinn í Búðardal.....	1	25	-	1	-	27
416	Sýslumaðurinn á Patreksfirði	-15	55	-	5	-	45
417	Sýslumaðurinn í Bolungarvík	-1	30	-	2	-	32
418	Sýslumaðurinn á Ísafirði.....	0	121	-	14	-	135
419	Sýslumaðurinn á Hólmavík	1	34	-	3	-	37
420	Sýslumaðurinn á Blönduósi	5	78	-	9	-	92
421	Sýslumaðurinn á Sauðárkróki	-6	85	-	11	-	90
422	Sýslumaðurinn á Siglufirði	1	45	-	4	-	50
423	Sýslumaðurinn á Ólafsfirði	0	31	-	2	-	33
424	Sýslumaðurinn á Akureyri	10	264	-	25	0	299
425	Sýslumaðurinn á Húsavík	6	112	-	8	-	126
426	Sýslumaðurinn á Seyðisfirði.....	-3	110	-	18	-	125
428	Sýslumaðurinn á Eskifirði.....	10	114	-	12	-	136
429	Sýslumaðurinn á Höfn í Hornafirði....	-3	48	-	3	-	48
430	Sýslumaðurinn í Vík í Mýrdal.....	-3	38	-	5	-	39
431	Sýslumaðurinn á Hvolsvelli	-3	58	-	4	-	59
432	Sýslumaðurinn í Vestmannaeyjum	12	106	-	10	0	128
433	Sýslumaðurinn á Selfossi.....	-44	196	-	30	-	182
434	Sýslumaðurinn í Keflavík.....	-23	295	-	24	-	296
436	Sýslumaðurinn í Hafnarfirði.....	20	324	-	37	0	382
437	Sýslumaðurinn í Kópavogi	10	248	-	22	-	280
490	Ýmis rekstrark. sýslumannsembætta	-21	243	20	-3	-	239
491	Húsnæði og búnaður sýslumanna....	21	78	-	-7	-	92
501	Fangelsismálastofnun ríkisins	26	505	-	16	-	547
591	Fangelsisbyggingar.....	8	60	-	-	-	68

Séryfirlit 4. Heildarfjárheimildir ársins hjá ráðuneytum og stofnunum

Í millj. kr.	Fluttar fjárheimildir frá fyrra ári	Fjárlög 2001	Fjár- aukalög 2001	Milli- færslur og verðbætur	Breytingar vegna rekstrar- og markaðra tekna	Heildar- fjárheimildir 2001
701 Biskup Íslands.....	20	818	78	9	-	925
705 Kirkjumálasjóður	-	141	2	-	-	143
707 Kristnisjóður	-	45	2	-	-	47
733 Kirkjugarðsgjöld	-	581	16	-	-	597
735 Sóknargjöld	-	1.412	39	-	-	1.451
736 Jöfnunarsjóður sókna	-	231	4	-	-	235
996 Íslenska upplýsingasamfélagið	19	16	-	-11	-	24
07 Félagsmálaráðuneyti.....	-24	15.965	-192	464	197	16.410
101 Félagsmálaráðuneyti, aðalskrifstofa .	3	133	-	19	-	154
190 Ýmis verkefni.....	-2	40	-	1	-	38
199 Ráðstöfunarfé.....	-	5	-	-5	-	-
205 Leiguíbúðir	-	50	-	-	-	50
272 Varasjóður viðbótarlána	-	-	-	32	-	32
302 Ríkissáttasemjari	-2	38	15	1	-	51
311 Jafnréttisráð	6	-	-	-1	-	6
313 Jafnréttisstofa	0	28	-	1	-	28
331 Vinnueftirlit ríkisins	46	231	-	7	83	366
400 Barnaverndarstofa	24	508	-	26	-	557
401 Barnaverndarráð	1	15	-	0	-	16
700 Málefni fatlaðra	38	246	-	-186	-	98
701 Málefni fatlaðra, Reykjavík.....	-86	835	15	197	-	960
702 Málefni fatlaðra, Reykjanesi.....	11	633	-	165	-	809
703 Málefni fatlaðra, Vesturlandi.....	0	128	-	20	-	148
704 Málefni fatlaðra, Vestfjörðum	-2	87	-	16	-	100
705 Málefni fatlaðra, Norðurlandi vestra..	0	155	8	15	-	177
706 Málefni fatlaðra, Norðurlandi eystra..	12	397	-	31	-	439
707 Málefni fatlaðra, Austurlandi	2	131	8	26	-	167
708 Málefni fatlaðra, Suðurlandi	-21	217	22	44	-	261
711 Styrktarfélag vangefinna	-	351	20	13	-	385
720 Skálatúnsheimilið, Mosfellsbæ	-	153	9	13	-	175
722 Sólheimar Grímsnesi.....	-	129	-	11	-	139
750 Greiningar- og ráðgjafarstöð ríkisins.	-18	124	18	7	-	132
795 Framkvæmdasjóður fatlaðra.....	9	235	-	-1	-	243
801 Jöfnunarsjóður sveitarfélaga.....	-	5.800	43	-	-	5.843
950 Rekstrarhagræðing	9	11	-	-10	-	10
971 Erfðafjárjóður	-133	-	-	-	-	-133
972 Bjargráðasjóður Íslands	-	30	-	-	-	30
980 Vinnumálastofnun	32	146	-	8	-	186
981 Vinnumál	12	29	9	1	-	50
982 Ábyrgðasjóður launa	-	103	120	-	30	253
984 Atvinnuleysistryggingasjóður	-	2.240	-760	-2	132	1.611
985 Félagsmálaskóli alþýðu.....	-	22	-	0	-	22
987 Tryggingasjóður sjálfstætt	-	28	-	-	-37	-10
starfandi einstaklinga	-	28	-	-	-37	-10
989 Fæðingarorlof.....	-	2.369	250	-	-11	2.608
996 Íslenska upplýsingasamfélagið	-	8	-	-	-	8
999 Félagsmál, ýmis starfsemi	38	313	32	18	-	401

Séryfirlit 4. Heildarfjárheimildir ársins hjá ráðuneytum og stofnunum

Í millj. kr.	Fluttar fjárheimildir frá fyrra ári	Fjárlög 2001	Fjár- aukalög 2001	Milli- færslur og verðbætur	Breytingar vegna rekstrar- og markaðra tekna	Heildar- fjárheimildir 2001
08 Heilbrigðis- og tryggingamálaráðuneyti.....	-584	79.873	1.773	2.248	301	83.610
101 Heilbrigðis- og tryggingamála- ráðuneyti, aðalskrifstofa.....	-4	254	4	17	-	270
199 Ráðstöfunarfé.....	-	8	-	-8	-	-
201 Tryggingastofnun ríkisins	-70	666	-13	46	-	629
203 Bætur samkvæmt lögum um						
félaglega aðstoð.....	-19	5.855	-	-1	-	5.835
204 Lífeyrstryggingar.....	-	19.220	880	-	246	20.346
206 Sjúkratryggingar.....	-	11.301	375	-44	-	11.632
207 Verkgreiðslur til						
sjúkrahúsa og heilsugæslustöðva....	-	744	-	-739	-	5
208 Slysatryggingar	-	580	-	-	-35	545
209 Sjúklingatryggingar	-	68	-	-	-	68
214 Eftirlaunasjóður aldraðra.....	-	195	-	-	-	195
301 Landlæknir	-41	148	4	52	-	163
311 Héraðslæknir í Reykjavík.....	6	22	-	1	-	29
315 Héraðslæknir á Norðurlandi eystra ...	1	13	-	0	-	14
324 Heyrnar- og talmeinstöð Íslands.....	-24	99	72	6	-	153
326 Sjónstöð Íslands	-6	53	-	1	-	49
327 Geislavarnir ríkisins	-1	44	-	2	3	49
330 Manneldisráð	0	17	-	1	-	18
340 Málefni fatlaðra	15	154	-	10	-	178
358 Fjórðungssjúkrahúsið Akureyri.....	-46	2.226	51	127	-	2.358
368 Sólvangur, Hafnarfirði.....	17	385	-	16	-	418
370 Sjúkrahús með fjölþætta starfsemi ...	86	191	20	-194	-	103
373 Landspítali, háskólasjúkrahús.....	-371	18.463	216	2.179	0	20.487
378 Læknishéraðasjóður.....	4	3	-	-	-	6
379 Sjúkrahús, óskipt	85	230	-14	-246	-	56
381 Sjúkrahús og læknisbústaðir	-75	307	-	-52	-	180
385 Framkvæmdasjóður aldraðra.....	-29	675	-	-	-62	583
397 Lyfjastofnun.....	-7	103	-	3	68	167
399 Heilbrigðismál, ýmis starfsemi	6	448	44	-3	77	571
400 St. Jósefsspítali, Hafnarfirði	-44	466	-	9	-	431
408 Sunnuhlíð, Kópavogi.....	-	219	-	7	-	226
409 Hjúkrunarheimilið Skjól	-	409	-	15	-	424
410 Hjúkrunarheimilið Eir	-	478	-	18	-	496
411 Garðvangur, Garði.....	-	155	6	7	-	168
412 Hjúkrunarheimilið Skógarbær	-	322	-	19	-	341
413 Hjúkrunarheimilið Droplaugarstöðum	-	248	-	10	-	258
414 Hjúkrunarheimilið Lundur, Hellu	-	76	-	3	-	79
415 Hjúkrunarheimilið Hulduhlíð, Eskifirði	-	59	-	3	-	63
416 Hjúkrunarheimilið Hornbrekka, Ólafsf.	-	71	-	3	-	74
417 Hjúkrunarheimilið Naust, Þórshöfn ...	-	25	-	1	-	26
420 Samtök áhugamanna um						
áfengisvandamálið	-	356	36	13	-	405
421 Víðines.....	-	141	27	14	-	182
422 Hlaðgerðarkot	-	56	-	2	-	58
423 Reykjalundur, Mosfellsbæ.....	-	-	-	776	-	776

Séryfirlit 4. Heildarfjárheimildir ársins hjá ráðuneytum og stofnunum

Í millj. kr.	Fluttar fjárheimildir frá fyrra ári	Fjárlög 2001	Fjár- aukalög 2001	Milli- færslur og verðbætur	Breytingar vegna rekstrar- og markaðra tekna	Heildar- fjárheimildir 2001
430 Sjálfsbjörg, hjúkrunar- og endurhæfingarstofnun	-	258	-	10	-	268
431 Heilsustofnun Náttúrulækningafélags Íslands	-	286	-	28	-	314
432 Vistheimilið Bjarg	-	32	-	1	-	33
435 Hlein, heimili fyrir heilaskaddaða	-	58	-	7	-	65
490 Vistun ósakhæfra afbrotamanna	-2	120	-	7	-	125
495 Daggjaldastofnanir	-	3.721	66	-643	-	3.144
496 Reynslusveitarfélagið Akureyri	-	333	-	14	-	347
497 Reynslusveitarfélagið Hornafjörður	-	130	-	4	-	134
499 Hjúkrunarheimili	-	105	-35	-12	-	58
500 Heilsugæslustöðvar, almennt	47	209	-	-152	-	104
501 Sjúkraflutningar	15	363	24	5	-	407
505 Heilsugæsla í Reykjavík	-67	680	-	145	-	758
510 Heilsuverndarstöðin í Reykjavík	-6	428	-	-18	-	404
515 Heilsugæslustöðin Lágmúla í Rvík	-	83	-	5	-	88
517 Læknavaktin	-	143	8	8	-	160
522 Heilsugæslustöðin Borgarnesi	1	60	-	6	-	68
524 Heilsugæslustöðin Ólafsvík	0	44	-	11	-	55
525 Heilsugæslustöðin Grundarfirði	0	24	-	3	-	27
526 Heilsugæslustöðin Búðardal	2	41	-	4	-	47
551 Heilsugæslustöðin Ólafsfirði	1	25	-	4	-	31
552 Heilsugæslustöðin Dalvík	2	40	-	6	-	48
553 Reynslusveitarfélagið Akureyri	-	208	-	27	-	235
568 Reynslusveitarfélagið Hornafjörður	-	55	-	5	-	60
571 Heilsugæslustöðin Kirkjubæjarklaustri	2	25	-	2	-	29
572 Heilsugæslustöðin Vík í Mýrdal	0	25	-	2	-	27
574 Heilsugæslustöðin Rangárfingi	0	55	-	7	-	61
576 Heilsugæslustöðin Laugarási	0	37	-	9	-	46
578 Heilsugæslustöðin Hveragerði	4	27	3	12	-	45
579 Heilsugæslustöðin Þorlákshöfn	4	22	-	3	-	29
582 Heilsugæslustöðin Hafnarfirði	-6	171	-	29	-	194
583 Heilsugæslustöðin Garðabæ	5	77	-	8	-	90
584 Heilsugæsla í Kópavogi	-7	208	-	20	-	220
585 Heilsugæslustöðin Seltjarnarnesi	-2	117	-	17	-	131
586 Heilsugæslustöðin Mosfellsbæ	-7	72	-	16	-	81
621 Forvarnasjóður	2	80	-	0	4	86
711 Heilbrigðisstofnunin Akranesi	-89	842	-	154	-	907
715 St. Fransiskusspítali, Stykkishólmi	-	214	-	13	-	227
721 Heilbrigðisstofnunin Patreksfirði	-8	143	-	14	-	149
725 Heilbrigðisstofnunin Ísafjarðarbæ	-2	477	-	29	-	505
731 Heilbrigðisstofnunin Bolungarvík	11	88	-	4	-	102
735 Heilbrigðisstofnunin Hólmavík	-11	77	-	5	-	71
741 Heilbrigðisstofnunin Hvammstanga	1	159	-	9	-	169
745 Heilbrigðisstofnunin Blönduósi	8	232	-	14	-	255
751 Heilbrigðisstofnunin Sauðárkróki	40	471	-	27	-	538
755 Heilbrigðisstofnunin Siglufirði	15	234	-	20	-	269
761 Heilbrigðisstofnun Þingeyinga	-20	467	-	46	-	493
777 Heilbrigðisstofnun Austurlands	53	897	-	79	-	1.030

Séryfirlit 4. Heildarfjárheimildir ársins hjá ráðuneytum og stofnunum

Í millj. kr.	Fluttar fjárheimildir frá fyrra ári	Fjárlög 2001	Fjár- aukalög 2001	Milli- færslur og verðbætur	Breytingar vegna rekstrar- og markaðra tekna	Heildarfjárheimildir 2001	
781	Heilbrigðisstofnunin Vestmannaeyjum	6	363	-	20	-	389
785	Heilbrigðisstofnunin Selfossi.....	-8	558	-	49	-	600
791	Heilbrigðisstofnunin Suðurnesjum....	-60	680	-	117	-	737
996	Íslenska upplýsingasamfélagið	8	57	-	-26	-	39
09	Fjármálaráðuneyti	773	28.193	9.013	-6.169	100	31.909
101	Fjármálaráðuneyti, aðalskrifstofa	9	396	8	36	-	449
103	Ríkisbókhald.....	3	230	-	15	-	249
104	Ríkisfjárhirsla	14	40	-	1	-	55
199	Ráðstöfunarfé.....	11	6	-	-9	-	8
201	Ríkisskattstjóri.....	2	463	-	20	-	485
202	Skattstofan í Reykjavík.....	6	288	-	5	-	299
203	Skattstofa Vesturlands	0	39	-	4	-	43
204	Skattstofa Vestfjarða	0	26	-	2	-	28
205	Skattstofa Norðurlands vestra	0	28	-	0	-	29
206	Skattstofa Norðurlands eystra	1	65	-	4	-	69
207	Skattstofa Austurlands.....	2	32	-	2	-	37
208	Skattstofa Suðurlands	-1	43	-	1	-	43
209	Skattstofa Vestmannaeyja	0	16	-	2	-	18
211	Skattstofa Reykjaness	5	167	-	4	-	176
212	Skatta- og tollamál, ýmis útgjöld	84	121	-	-31	-	174
214	Yfirséðanefnd	20	83	-	2	-	105
215	Skattrannsóknarstjóri ríkisins.....	0	91	-	5	-	96
250	Innheimtukostnaður	-	144	-	-	1	145
261	Ríkistollstjóri	-	144	-144	-37	-	-37
262	Tollstjórinn í Reykjavík.....	34	613	137	101	-9	875
381	Lífeyrisskuldbindingar, eftirlaun.....	-	6.535	3.000	-	-	9.535
385	Mótframlag vegna	-	443	-	-	-	443
	viðbótarlífeyrissparnaðar launamanna	-	443	-	-	-	443
402	Fasteignamat ríkisins	-11	371	-	10	103	472
481	Útgjöld samkvæmt heimildarákv.....	-	440	-150	-258	-	32
711	Afskriftir skattkrafna	-	4.000	-	-	-	4.000
721	Fjármagnstekjuskattur.....	-	1.570	700	-	-	2.270
811	Barnabætur	-	4.430	-	-	-	4.430
821	Vaxtabætur.....	-	3.885	600	-	-	4.485
901	Framkvæmdasýsla ríkisins.....	41	3	-	-	-	44
905	Ríkiskaup.....	3	-	-	-	-	3
950	Rekstrarhagræðing	27	-	-	-	-	27
972	Lánasýsla ríkisins	-3	55	-	3	-	55
973	Tapaðar kröfur og tjónabætur	-	210	-	-8	-	202
980	Rekstrarfélag stjórnarráðsbygginga .	1	36	-	2	-	39
	við Arnarhól.....	1	36	-	2	-	39
981	Ýmsar fasteignir ríkissjóðs.....	43	245	-	95	-	383
984	Fasteignir ríkissjóðs	49	-	-	-	-	49
989	Launa- og verðlagsmál	-	1.300	4.324	-5.846	-	-222
990	Ríkisstjórnarákvarðanir.....	26	200	-	-202	-	24
995	Skýrsluvélakostnaður	200	844	350	-9	-	1.384
996	Íslenska upplýsingasamfélagið	10	34	-	-23	-	20
999	Ýmis verkefni.....	196	559	189	-60	5	889

Séryfirlit 4. Heildarfjárheimildir ársins hjá ráðuneytum og stofnunum

Í millj. kr.	Fluttar fjárheimildir frá fyrra ári	Fjárlög 2001	Fjár- aukalög 2001	Milli- færslur og verðbætur	Breytingar vegna rekstrar- og markaðra tekna	Heildar- fjárheimildir 2001
10 Samgönguráðuneyti.....	972	15.301	506	93	274	17.145
101 Samgönguráðuneyti, aðalskrifstofa ..	-17	178	2	22	1	186
190 Ýmis verkefni.....	126	355	4	14	-	499
199 Ráðstöfunarfé.....	5	5	-	-10	-	-
211 Vegagerðin	214	10.997	166	-	203	11.580
335 Siglingastofnun Íslands.....	614	1.593	-	12	-173	2.045
471 Flugmálastjórn	35	617	-20	27	140	800
472 Flugvellir	-	989	348	13	-	1.350
473 Alþjóðaflugþjónusta	-142	-	-	-	-	-142
481 Rannsóknanefnd flugslysa.....	-2	24	3	0	-	26
512 Póst- og fjarskiptastofnunin.....	139	313	-	-	104	555
651 Ferðamálaráð	-1	201	3	27	-	231
996 Íslenska upplýsingasamfélagið	-	28	-	-12	-	16
11 Iðnaðarráðuneyti	349	2.751	91	32	124	3.346
101 Iðnaðarráðuneyti, aðalskrifstofa.....	-3	81	-	2	-	79
102 Einkaleyfastofan.....	120	99	-	-	21	240
199 Ráðstöfunarfé.....	-	8	-	-8	-	-
201 Iðntæknistofnun Íslands.....	14	112	-	13	-	140
203 Rannsóknast. byggingariðnaðarins ..	14	60	-	9	-	83
240 Iðnaðarrannsóknir og stóriðja	6	14	45	-	-	66
245 Samtök iðnaðarins	-	137	-	-	96	233
251 Endurgreiðslur vegna						
kvikmyndagerðar á Íslandi.....	50	75	-	-	-	125
299 Iðja og iðnaður, framlög	12	174	-	18	7	210
301 Orkustofnun	78	220	10	14	-	322
371 Orkusjóður	-	108	6	-	-	114
399 Ýmis orkumál	57	1.053	-	2	-	1.112
411 Byggðastofnun.....	-	592	30	-	-	622
996 Íslenska upplýsingasamfélagið	-	18	-	-18	-	-
12 Viðskiptaráðuneyti	78	1.338	8	15	141	1.580
101 Viðskiptaráðuneyti, aðalskrifstofa	-4	102	-	10	-	108
190 Ýmis verkefni.....	8	48	-	2	1	59
199 Ráðstöfunarfé.....	-	3	-	-3	-	-
302 Löggildingarstofa	18	171	8	3	61	261
402 Fjármálaeftirlitið.....	52	228	-	-	3	283
811 Flutningssjóður olíuvara	-	485	-	-	26	511
821 Flutningssjóður sements.....	-	156	-	-	50	206
902 Samkeppnisstofnun	4	131	-	3	-	138
999 Ýmis viðskiptamál.....	-	15	-	-	-	15
13 Hagstofa Íslands	-8	370	-	13	27	402
101 Hagstofa Íslands, aðalskrifstofa.....	-8	358	-	25	27	402
996 Íslenska upplýsingasamfélagið	-	12	-	-12	-	-
14 Umhverfisráðuneyti.....	780	3.074	63	82	398	4.396
101 Umhverfisráðuneyti, aðalskrifstofa....	3	168	9	21	-	200
190 Ýmis verkefni.....	14	177	6	4	-	201

Ríkisreikningur A-hluti 2001

Séryfirlit 4. Heildarfjárheimildir ársins hjá ráðuneytum og stofnunum

Í millj. kr.	Fluttar fjárheimildir frá fyrra ári	Fjárlög 2001	Fjár- aukalög 2001	Milli- færslur og verðbætur	Breytingar vegna rekstrar- og markaðra tekna	Heildar- fjárheimildir 2001
199 Ráðstöfunarfé.....	-	5	-	-5	-	-
202 Náttúruvannsóknastöðin við Mývatn.	0	8	-	0	3	10
205 Náttúruvernd ríkisins.....	-12	124	-	13	-	125
210 Veiðistjóri.....	3	57	-	2	-3	59
213 Hreindýraráð	0	15	-	-	11	27
215 Vistmenningarmiðstöð á						
Sólheimum í Grímsnesi.....	-	25	-	-	-	25
221 Hollustuvernd ríkisins.....	-1	216	-	5	12	231
281 Styrkir til fráveitna sveitarfélaga.....	-	120	-	-	-	120
283 Hreinsun umhverfis	100	-	20	0	-	120
285 Spilliefnasjóður.....	-8	163	-	-	-2	153
289 Endurvinnslan hf., skilagjald	-	494	-	-	72	566
301 Skipulagsstofnun	11	115	-	2	-	129
303 Skipulagsmál sveitarfélaga	0	110	-	0	61	171
310 Landmælingar Íslands.....	15	178	-	16	1	210
321 Brunamálastofnun ríkisins.....	129	107	-	-	35	271
381 Ofanflóðasjóður.....	570	400	-	-	208	1.179
401 Náttúrufræðistofnun Íslands	-12	145	17	4	-	154
403 Náttúrustofur	6	40	5	1	-	51
407 Stofnun Vilhjálms Stefánssonar	-2	17	-	0	-	15
410 Veðurstofa Íslands.....	-36	357	6	53	-	380
996 Íslenska upplýsingasamfélagið	-	34	-	-34	-	-
19 Vaxtagjöld ríkissjóðs.....	-	16.200	1.090	-	-	17.290
801 Vaxtagjöld ríkissjóðs	-	16.200	1.090	-	-	17.290
Ríkissjóður samtals.....	4.105	219.164	14.957	-23	2.688	240.891

Séryfirlit 5. Millifærslur fjárheimilda innan A-hluta

Í þús. kr.	Millifærð fjárhæð	Millifærð fjárhæð	Millifærð fjárhæð
01 Forsætisráðuneyti	19.300	02 201 Háskóli Íslands	142.851
01 101 Forsætisráðuneyti, aðalskrifstofa ..	32.600	02 234 Ritlauna- og rannsóknasj. prófessora	-88.457
01 190 Ýmis verkefni	-1.500	02 319 Framhaldsskólar, almennt	-30.600
01 996 Íslenska upplýsingasamfélagið	-20.000	02 985 Alþjóðleg samskipti	-3.494
09 990 Ríkisstjórnarákvarðanir	-11.100	02 996 Íslenska upplýsingasamfélagið	-13.000
01 190 Ýmis verkefni	14.700	06 321 Almannavarnir ríkisins	-5.100
01 101 Forsætisráðuneyti, aðalskrifstofa	1.500	09 973 Tapaðar kröfur og tjónabætur	-2.200
01 199 Ráðstöfunarfé	-5.000	02 203 Raunvísindastofnun Háskólans	9.728
03 190 Ýmis verkefni	10.000	02 299 Háskóla- og rannsóknastarfsemi	-1.728
09 990 Ríkisstjórnarákvarðanir	-21.200	09 999 Ýmis verkefni	-8.000
01 199 Ráðstöfunarfé	-5.000	02 205 Stofnun Árna Magnússonar á Ísl ...	2.149
01 190 Ýmis verkefni	5.000	02 299 Háskóla- og rannsóknastarfsemi	-2.149
01 241 Umboðsmaður barna	2.000	02 207 Íslensk málstöð	857
01 996 Íslenska upplýsingasamfélagið	-2.000	02 299 Háskóla- og rannsóknastarfsemi	-857
01 251 Safnahús	5.500	02 210 Háskólinn á Akureyri	20.571
01 996 Íslenska upplýsingasamfélagið	-5.500	02 234 Ritlauna- og	
01 902 Þjóðgarðurinn á Þingvöllum	2.500	rannsóknasjóður prófessora	-3.871
01 996 Íslenska upplýsingasamfélagið	-2.500	02 299 Háskóla- og rannsóknastarfsemi	-16.700
01 996 Íslenska upplýsingasamfélagið	-33.000	02 211 Tækniskóli Íslands	2.000
01 101 Forsætisráðuneyti, aðalskrifstofa	20.000	09 973 Tapaðar kröfur og tjónabætur	-2.000
01 241 Umboðsmaður barna	2.000	02 215 Kennaraháskóli Íslands	55.284
01 251 Safnahús	5.500	02 234 Ritlauna- og rannsóknasj prófessora	-1.274
01 902 Þjóðgarðurinn á Þingvöllum	2.500	02 269 Háskóla- og vísindastofnanir,	
03 101 Utanríkisráðuneyti, aðalskrifstofa	3.000	viðhald og stofnkostnaður	-5.000
02 Menntamálaráðuneyti	-165.369	02 299 Háskóla- og rannsóknastarfsemi	-48.010
02 101 Menntamálaráðuneyti, aðalskrifst .	4.267	02 989 Ýmis íþróttamál	-1.000
02 319 Framhaldsskólar, almennt	-2.419	02 225 Viðskiptaháskólinn á Bifröst	24.200
02 982 Listir, framlög	-90	02 299 Háskóla- og rannsóknastarfsemi	-24.200
02 995 Tungutækni	-480	02 227 Háskólinn í Reykjavík	20.000
02 996 Íslenska upplýsingasamfélagið	-738	02 299 Háskóla- og rannsóknastarfsemi	-20.000
02 999 Ýmislegt	-540	02 234 Ritlauna- og rannsóknasjóður	
02 199 Ráðstöfunarfé	-15.418	prófessora	-93.602
02 319 Framhaldsskólar, almennt	250	02 201 Háskóli Íslands	88.457
02 359 Verkmenntaskólinn á Akureyri	400	02 210 Háskólinn á Akureyri	3.871
02 720 Grunnskólar, almennt	200	02 215 Kennaraháskóli Íslands	1.274
02 982 Listir, framlög	1.625	02 269 Háskóla- og vísindastofnanir,	
02 984 Norræn samvinna	100	viðhald og stofnkostnaður	-7.000
02 999 Ýmislegt	12.643	02 215 Kennaraháskóli Íslands	5.000
08 301 Landlæknir	200	02 318 Framhaldsskólar, stofnkostnaður	10.000
		09 481 Útgjöld samkvæmt heimildarákvæðum	-8.000

Skýrirlit 5. Millifærslur fjárheimilda innan A-hluta

Í þús. kr.	Millifærð fjárhæð	Millifærð fjárhæð	Millifærð fjárhæð
02 299 Háskóla- og rannsóknastarfsemi ..	-115.425	02 352 Flensborgarskóli	600
02 203 Raunvísindastofnun Háskólans	1.728	02 353 Fjölbrautaskóli Suðurnesja	790
02 205 Stofnun Árna Magnússonar á Íslandi	2.149	02 365 Borgarholtsskóli.....	1.270
02 207 Íslensk málstöð	857	02 996 Íslenska upplýsingasamfélagið	15.000
02 210 Háskólinn á Akureyri.....	16.700	09 481 Útgjöld samkvæmt heimildarákvæðum	-1.300
02 215 Kennaraháskóli Íslands	48.010	02 319 Framhaldsskólar, almennt	-445.352
02 225 Viðskiptaháskólinn á Bifröst	24.200	02 101 Menntamálaráðuneyti, aðalskrifstofa	2.419
02 227 Háskólinn í Reykjavík	20.000	02 199 Ráðstöfunarfé	-250
02 905 Landsbókasafn Íslands - Háskóla- bókasafn.....	3.573	02 201 Háskóli Íslands	30.600
02 907 Listasafn Íslands.....	1.708	02 299 Háskóla- og rannsóknastarfsemi	-200
09 999 Ýmis verkefni.....	-3.500	02 301 Menntaskólinn í Reykjavík.....	-2.495
02 301 Menntaskólinn í Reykjavík.....	-2.495	02 302 Menntaskólinn á Akureyri.....	1.179
02 319 Framhaldsskólar, almennt	2.495	02 303 Menntaskólinn á Laugarvatni	2.265
02 302 Menntaskólinn á Akureyri.....	1.179	02 304 Menntaskólinn við Hamrahlíð.....	11.372
02 319 Framhaldsskólar, almennt	-1.179	02 305 Menntaskólinn við Sund.....	2.785
02 303 Menntaskólinn á Laugarvatni.....	2.265	02 306 Framhaldsskóli Vestfjarða	12.735
02 319 Framhaldsskólar, almennt	-2.265	02 307 Menntaskólinn á Egilsstöðum	8.465
02 304 Menntaskólinn við Hamrahlíð	11.372	02 308 Menntaskólinn í Kópavogi.....	20.145
02 319 Framhaldsskólar, almennt	-11.372	02 309 Kvennaskólinn í Reykjavík.....	566
02 305 Menntaskólinn við Sund	2.585	02 350 Fjölbrautaskólinn í Breiðholti	15.568
02 319 Framhaldsskólar, almennt	-2.585	02 351 Fjölbrautaskólinn Ármúla.....	7.723
02 306 Framhaldsskóli Vestfjarða	12.855	02 352 Flensborgarskóli	2.627
02 318 Framhaldsskólar, stofnkostnaður	-120	02 353 Fjölbrautaskóli Suðurnesja	-1.030
02 319 Framhaldsskólar, almennt	-12.735	02 354 Fjölbrautaskóli Vesturlands	9.172
02 307 Menntaskólinn á Egilsstöðum.....	8.465	02 355 Framhaldsskólinn í Vestmannaeyjum	6.852
02 319 Framhaldsskólar, almennt	-8.465	02 356 Fjölbrautaskóli Norðurlands vestra ...	11.583
02 308 Menntaskólinn í Kópavogi	20.145	02 357 Fjölbrautaskóli Suðurlands.....	1.307
02 319 Framhaldsskólar, almennt	-20.145	02 358 Verkmenntaskóli Austurlands.....	8.012
02 309 Kvennaskólinn í Reykjavík.....	566	02 359 Verkmenntaskólinn á Akureyri	-8.814
02 319 Framhaldsskólar, almennt	-566	02 360 Fjölbrautaskólinn í Garðabæ	16.178
02 316 Fasteignir framhaldsskóla	65.800	02 361 Framhaldsskólinn í A-Skaftafellssýslu	-1.040
02 318 Framhaldsskólar, stofnkostnaður	-40.000	02 362 Framhaldsskólinn á Húsvík	-3.680
09 481 Útgjöld samkvæmt heimildarákvæðum	-25.800	02 363 Framhaldsskólinn á Laugum	4.300
02 318 Framhaldsskólar, stofnkostnaður ..	-47.980	02 365 Borgarholtsskóli.....	20.170
02 269 Háskóla- og vísindastofnanir, viðhald og stofnkostnaður	-10.000	02 430 Samskiptamiðstöð heyrnarlausra og heyrnarkertra	10.411
02 306 Framhaldsskóli Vestfjarða	120	02 441 Fullorðinsfræðsla fatlaðra.....	2.982
02 316 Fasteignir framhaldsskóla	40.000	02 506 Vélskóli Íslands.....	-26.500
02 350 Fjölbrautaskólinn í Breiðholti	1.500	02 507 Stýrimannaskólinn í Reykjavík.....	-700
		02 514 Iðnskólinn í Reykjavík	3.332
		02 516 Iðnskólinn í Hafnarfirði.....	-2.279
		02 551 Hússtjórnarskólinn Hallormsstað	800
		02 564 Listdansskólinn.....	15.142
		02 571 Sjómannaskólahúsið	-700
		02 581 Verslunarskóli Íslands.....	18.700
		02 720 Grunnskólar, almennt	17.000
		02 989 Ýmis íþróttamál	-150
		02 999 Ýmislegt.....	-1.200
		09 989 Launa- og verðlagsmál.....	230.000

Séryfirlit 5. Millifærslur fjárheimilda innan A-hluta

Í þús. kr.	Millifærð fjárhæð	Millifærð fjárhæð	Millifærð fjárhæð
02 350 Fjölbrautaskólinn í Breiðholti	17.068	02 430 Samskiptamiðstöð heyrnarlausra og heyrnarskertra.....	10.411
02 318 Framhaldsskólar, stofnkostnaður	-1.500	02 319 Framhaldsskólar, almennt	-10.411
02 319 Framhaldsskólar, almennt	-15.568	02 441 Fullorðinsfræðsla fatlaðra	2.982
02 351 Fjölbrautaskólinn Ármúla.....	7.723	02 319 Framhaldsskólar, almennt	-2.982
02 319 Framhaldsskólar, almennt	-7.723	02 506 Vélskóli Íslands	-26.500
02 352 Flensborgarskóli	3.227	02 319 Framhaldsskólar, almennt	26.500
02 318 Framhaldsskólar, stofnkostnaður	-600	02 507 Stýrimannaskólinn í Reykjavík	-700
02 319 Framhaldsskólar, almennt	-2.627	02 319 Framhaldsskólar, almennt	700
02 353 Fjölbrautaskóli Suðurnesja.....	-240	02 514 Iðnskólinn í Reykjavík	3.332
02 318 Framhaldsskólar, stofnkostnaður	-790	02 319 Framhaldsskólar, almennt	-3.332
02 319 Framhaldsskólar, almennt	1.030	02 516 Iðnskólinn í Hafnarfirði.....	-2.279
02 354 Fjölbrautaskóli Vesturlands	9.172	02 319 Framhaldsskólar, almennt	2.279
02 319 Framhaldsskólar, almennt	-9.172	02 551 Hússtjórnarskólinn Hallormsstað ..	800
02 355 Framhaldsskólinn í Vestmannaeyj.	6.852	02 319 Framhaldsskólar, almennt	-800
02 319 Framhaldsskólar, almennt	-6.852	02 564 Listdansskólinn.....	15.142
02 356 Fjölbrautaskóli Norðurlands vestra	11.583	02 319 Framhaldsskólar, almennt	-15.142
02 319 Framhaldsskólar, almennt	-11.583	02 571 Sjómannaskólahúsið	-700
02 357 Fjölbrautaskóli Suðurlands.....	1.307	02 319 Framhaldsskólar, almennt	700
02 319 Framhaldsskólar, almennt	-1.307	02 581 Verslunarskóli Íslands	18.700
02 358 Verkmenntaskóli Austurlands	8.012	02 319 Framhaldsskólar, almennt	-18.700
02 319 Framhaldsskólar, almennt	-8.012	02 720 Grunnskólar, almennt.....	19.800
02 359 Verkmenntaskólinn á Akureyri	-8.414	02 199 Ráðstöfunarfé.....	-200
02 199 Ráðstöfunarfé.....	-400	02 319 Framhaldsskólar, almennt	-17.000
02 319 Framhaldsskólar, almennt	8.814	02 999 Ýmislegt.....	-2.600
02 360 Fjölbrautaskólinn í Garðabæ	16.178	02 902 Þjóðminjasafn Íslands.....	-600
02 319 Framhaldsskólar, almennt	-16.178	02 919 Söfn, ýmis framlög	-400
02 361 Framhaldsskólinn í A-Skaftafellss.	-1.040	02 969 Menningarstofnanir, viðhald og stofnkostnaður.....	1.000
02 319 Framhaldsskólar, almennt	1.040	02 903 Þjóðskjalasafn Íslands	3.500
02 362 Framhaldsskólinn á Húsavík	-3.680	02 999 Ýmislegt.....	-3.500
02 319 Framhaldsskólar, almennt	3.680	02 905 Landsbókasafn Íslands - Háskóla- bókasafn.....	3.573
02 363 Framhaldsskólinn á Laugum	4.300	02 299 Háskóla- og rannsóknastarfsemi	-3.573
02 319 Framhaldsskólar, almennt	-4.300	02 907 Listasafn Íslands.....	1.708
02 365 Borgarholtsskóli	21.800	02 299 Háskóla- og rannsóknastarfsemi	-1.708
02 318 Framhaldsskólar, stofnkostnaður	-1.270		
02 319 Framhaldsskólar, almennt	-20.170		
09 973 Tapaðar kröfur og tjónabætur	-360		

Skýrirlit 5. Millifærslur fjárheimilda innan A-hluta

Í þús. kr.	Millifærð fjárhæð		Millifærð fjárhæð
02 919 Söfn, ýmis framlög	1.100	09 990 Ríkisstjórnarákvarðanir	-3.500
02 902 Þjóðminjasafn Íslands	400		
02 999 Ýmislegt.....	-1.500	03 Utanríkisráðuneyti	108.441
02 969 Menningarstofnanir, viðhald og stofnkostnaður	3.000	03 101 Utanríkisráðuneyti, aðalskrifstofa..	60.166
02 902 Þjóðminjasafn Íslands	-1.000	01 996 Íslenska upplýsingasamfélagið	-3.000
09 481 Útgjöld samkv. heimildarákvæðum ...	-2.000	02 984 Norræn samvinna	-466
02 973 Þjóðleikhús	6.000	03 199 Ráðstöfunarfé.....	-5.000
09 999 Ýmis verkefni.....	-6.000	03 316 Sendiráð Íslands í Tókíó.....	-7.000
02 982 Listir, framlög	-8.865	03 391 Þróunarmál og alþjóðleg hjálparstarfsemi	-4.000
02 101 Menntamálaráðuneyti, aðalskrifstofa	90	03 401 Alþjóðastofnanir	-8.000
02 199 Ráðstöfunarfé	-1.625	03 996 Íslenska upplýsingasamfélagið	-16.000
03 190 Ýmis verkefni.....	15.000	09 481 Útgjöld samkvæmt heimildarákvæðum	-13.600
09 990 Ríkisstjórnarákvarðanir	-4.600	09 990 Ríkisstjórnarákvarðanir	-3.100
02 984 Norræn samvinna	-366	03 190 Ýmis verkefni	36.100
02 199 Ráðstöfunarfé	-100	01 190 Ýmis verkefni.....	-10.000
03 101 Utanríkisráðuneyti, aðalskrifstofa	466	02 982 Listir, framlög.....	-15.000
02 985 Alþjóðleg samskipti	-16.457	09 989 Launa- og verðlagsmál.....	-11.100
02 201 Háskóli Íslands	3.494	03 199 Ráðstöfunarfé	-5.000
03 306 Sendiráð Íslands í París og fastanefnd hjá OECD, UNESCO og FAO ..	10.575	03 101 Utanríkisráðuneyti, aðalskrifstofa	5.000
08 301 Landlæknir.....	2.388	03 201 Sýslumaðurinn á Keflavíkurflugvelli	4.000
02 989 Ýmis íþróttamál	15.850	09 212 Skatta- og tollamál, ýmis útgjöld	-4.000
02 215 Kennaraháskóli Íslands	1.000	03 306 Sendiráð Íslands í París og fastanefnd hjá OECD, UNESCO og FAO	10.575
02 319 Framhaldsskólar, almennt	150	02 985 Alþjóðleg samskipti	-10.575
09 990 Ríkisstjórnarákvarðanir	-17.000	03 316 Sendiráð Íslands í Tókíó	-7.000
02 995 Tungutækni	-480	03 101 Utanríkisráðuneyti, aðalskrifstofa	7.000
02 101 Menntamálaráðuneyti, aðalskrifstofa	480	03 319 Sendiráð Íslands í Mapútó	17.000
02 996 Íslenska upplýsingasamfélagið	4.262	03 390 Þróunarsamvinnustofnun Íslands.....	-17.000
02 101 Menntamálaráðuneyti, aðalskrifstofa	738	03 320 Sendiráð, almennt	18.000
02 201 Háskóli Íslands	13.000	03 996 Íslenska upplýsingasamfélagið	-15.000
02 318 Framhaldsskólar, stofnkostnaður	-15.000	09 990 Ríkisstjórnarákvarðanir	-3.000
02 999 Ýmislegt.....	1.000	03 390 Þróunarsamvinnustofnun Íslands ..	-3.400
09 990 Ríkisstjórnarákvarðanir	-4.000	03 319 Sendiráð Íslands í Mapútó	17.000
02 999 Ýmislegt	7.703	09 481 Útgjöld samkvæmt heimildarákvæðum	-13.600
02 101 Menntamálaráðuneyti, aðalskrifstofa	540	03 391 Þróunarmál og alþjóðleg hjálparstarfsemi	17.000
02 199 Ráðstöfunarfé.....	-12.643	03 101 Utanríkisráðuneyti, aðalskrifstofa	4.000
02 319 Framhaldsskólar, almennt	1.200	09 990 Ríkisstjórnarákvarðanir	-21.000
02 720 Grunnskólar, almennt	2.600		
02 903 Þjóðskjalasafn Íslands	3.500		
02 919 Söfn, ýmis framlög	1.500		
02 996 Íslenska upplýsingasamfélagið	-1.000		
08 399 Heilbrigðismál, ýmis starfsemi	100		

Séryfirlit 5. Millifærslur fjárheimilda innan A-hluta

Í þús. kr.	Millifærð fjárhæð	Millifærð fjárhæð	Millifærð fjárhæð
03 401 Alþjóðastofnanir	-8.000	05 Sjávarútvegsráðuneyti	47.300
03 101 Utanríkisráðuneyti, aðalskrifstofa	8.000	05 101 Sjávarútvegsráðuneyti, aðalskrifst	1.100
03 996 Íslenska upplýsingasamfélagið	-31.000	05 190 Ýmis verkefni	-1.100
03 101 Utanríkisráðuneyti, aðalskrifstofa	16.000	05 190 Ýmis verkefni	18.880
03 320 Sendiráð, almennt	15.000	05 101 Sjávarútvegsráðuneyti, aðalskrifstofa	1.100
04 Landbúnaðarráðuneyti	36.065	05 199 Ráðstöfunarfé	-3.980
04 101 Landbúnaðarráðuneyti, aðalskrifst	6.000	09 990 Ríkisstjórnarákvarðanir	-16.000
04 199 Ráðstöfunarfé	-6.000	05 199 Ráðstöfunarfé	-3.980
04 190 Ýmis verkefni	13.700	05 190 Ýmis verkefni	3.980
04 233 Yfirdýralæknir	3.000	05 202 Hafrannsóknastofnunin	31.300
09 990 Ríkisstjórnarákvarðanir	-16.700	09 481 Útgjöld samkv. heimildarákvæðum ...	-31.300
04 199 Ráðstöfunarfé	-6.000	05 203 Rannsóknastofnun fiskiðnaðarins .	8.000
04 101 Landbúnaðarráðuneyti, aðalskrifstofa	6.000	05 996 Íslenska upplýsingasamfélagið	-8.000
04 211 Rannsóknastofnun landbúnaðarins	10.000	05 996 Íslenska upplýsingasamfélagið	-8.000
04 996 Íslenska upplýsingasamfélagið	-10.000	05 203 Rannsóknastofnun fiskiðnaðarins	8.000
04 233 Yfirdýralæknir	12.600	06 Dóms- og kirkjumálaráðuneyti	78.000
04 190 Ýmis verkefni	-3.000	06 101 Dóms- og kirkjumálaráðuneyti,	
09 481 Útgjöld samkv. heimildarákvæðum ...	-9.600	aðalskrifstofa	9.701
04 311 Landgræðsla ríkisins	77.000	06 190 Ýmis verkefni	-226
04 341 Átak í landgræðslu og skógrækt	-61.000	06 397 Schengen samstarf	-500
04 996 Íslenska upplýsingasamfélagið	-16.000	06 996 Íslenska upplýsingasamfélagið	-8.975
04 321 Skógrækt ríkisins	21.000	06 102 Stjórnartíðindi	628
04 341 Átak í landgræðslu og skógrækt	-21.000	06 996 Íslenska upplýsingasamfélagið	-628
04 341 Átak í landgræðslu og skógrækt ...	-82.000	06 105 Lögbirtingablað	81
04 311 Landgræðsla ríkisins	61.000	06 996 Íslenska upplýsingasamfélagið	-81
04 321 Skógrækt ríkisins	21.000	06 190 Ýmis verkefni	-9.378
04 840 Lán til fiskeldis	6.265	06 101 Dóms- og kirkjumálaráðuneyti,	
09 481 Útgjöld samkv. heimildarákvæðum ...	-6.265	aðalskrifstofa	226
04 891 Sérstakar greiðslur í landbúnaði	3.500	06 201 Hæstiréttur	400
09 481 Útgjöld samkv. heimildarákvæðum ...	-3.500	06 210 Héraðsdómstólar	3.002
04 996 Íslenska upplýsingasamfélagið	-26.000	06 303 Ríkislögreglustjóri	400
04 211 Rannsóknastofnun landbúnaðarins	10.000	06 424 Sýslumaðurinn á Akureyri	-500
04 311 Landgræðsla ríkisins	16.000	06 490 Ýmis rekstrarkostnaður	
		sýslumannsembætta	2.000
		06 701 Biskup Íslands	5.150
		09 990 Ríkisstjórnarákvarðanir	-1.300
		06 201 Hæstiréttur	400
		06 190 Ýmis verkefni	-400

Skýrifirlit 5. Millifærslur fjárheimilda innan A-hluta

Í þús. kr.	Millifærð fjárhæð		Millifærð fjárhæð
06 210 Héraðsdómstólar	4.002	06 421 Sýslumaðurinn á Sauðárkróki	309
06 190 Ýmis verkefni.....	-3.002	06 422 Sýslumaðurinn á Siglufirði.....	768
09 990 Ríkisstjórnarákvarðanir	-1.000	06 426 Sýslumaðurinn á Seyðisfirði	5.000
06 231 Málskostnaður í opinberum málum	-1.300	06 428 Sýslumaðurinn á Eskifirði	4.861
06 311 Lögreglustjórinn í Reykjavík	1.300	06 430 Sýslumaðurinn í Vík í Mýrdal	1.700
06 301 Ríkissaksóknari	500	06 432 Sýslumaðurinn í Vestmannaeyjum	1.500
09 990 Ríkisstjórnarákvarðanir	-500	06 433 Sýslumaðurinn á Selfossi	11.400
06 303 Ríkislögreglustjóri	19.050	06 436 Sýslumaðurinn í Hafnarfirði	3.500
06 190 Ýmis verkefni.....	-400	06 490 Ýmis rekstrarkostnaður	
06 341 Áfengis- og fíkniefnamál.....	-8.000	sýslumannsembætta	2.351
06 390 Ýmis löggæslumál.....	-10.350	06 391 Húsnæði löggæslustofnana	-7.446
06 397 Schengen samstarf	1.700	06 433 Sýslumaðurinn á Selfossi	630
06 490 Ýmis rekstrarkostnaður		06 491 Húsnæði og búnaður sýslumanna	6.816
sýslumannsembætta	-2.000	06 395 Landhelgisgæsla Íslands	74.700
06 305 Lögregluskóli ríkisins	55	09 989 Launa- og verðlagsmál.....	-67.700
06 397 Schengen samstarf	-55	09 990 Ríkisstjórnarákvarðanir	-7.000
06 311 Lögreglustjórinn í Reykjavík	60.301	06 397 Schengen samstarf	842
06 231 Málskostnaður í opinberum málum...	-1.300	06 101 Dóms- og kirkjumálaráðuneyti,	
06 341 Áfengis- og fíkniefnamál.....	-51.300	aðalskrifstofa	500
06 390 Ýmis löggæslumál.....	-7.450	06 303 Ríkislögreglustjóri	-1.700
06 397 Schengen samstarf	-251	06 305 Lögregluskóli ríkisins	55
06 321 Almannaþing ríkisins	-	06 311 Lögreglustjórinn í Reykjavík	251
02 201 Háskóli Íslands	5.100	06 414 Sýslumaðurinn í Stykkishólmi	52
09 999 Ýmis verkefni.....	-5.100	06 411 Sýslumaðurinn í Reykjavík	3.337
06 341 Áfengis- og fíkniefnamál	-56.800	06 490 Ýmis rekstrarkostnaður	
06 303 Ríkislögreglustjóri	8.000	sýslumannsembætta	-2.637
06 311 Lögreglustjórinn í Reykjavík	51.300	06 491 Húsnæði og búnaður sýslumanna	-700
06 390 Ýmis löggæslumál.....	-25.000	06 413 Sýslumaðurinn í Borgarnesi	1.300
06 418 Sýslumaðurinn á Ísafirði	4.500	06 390 Ýmis löggæslumál	-1.300
06 421 Sýslumaðurinn á Sauðárkróki	4.500	06 414 Sýslumaðurinn í Stykkishólmi	2.391
06 424 Sýslumaðurinn á Akureyri.....	4.500	06 390 Ýmis löggæslumál	-2.296
06 426 Sýslumaðurinn á Seyðisfirði	4.500	06 397 Schengen samstarf	-52
06 436 Sýslumaðurinn í Hafnarfirði	4.500	06 490 Ýmis rekstrarkostnaður	
06 390 Ýmis löggæslumál	-77.139	sýslumannsembætta	-43
06 303 Ríkislögreglustjóri	10.350	06 416 Sýslumaðurinn á Patreksfirði	1.000
06 311 Lögreglustjórinn í Reykjavík	7.450	06 390 Ýmis löggæslumál	-1.000
06 341 Áfengis- og fíkniefnamál.....	25.000	06 418 Sýslumaðurinn á Ísafirði	4.538
06 391 Húsnæði löggæslustofnana	-3.579	06 341 Áfengis- og fíkniefnamál.....	-4.500
06 413 Sýslumaðurinn í Borgarnesi	1.300	06 490 Ýmis rekstrarkostnaður	
06 414 Sýslumaðurinn í Stykkishólmi	2.296	sýslumannsembætta	-38
06 416 Sýslumaðurinn á Patreksfirði.....	1.000		
06 419 Sýslumaðurinn á Hólmavík.....	433		
06 420 Sýslumaðurinn á Blönduósi.....	1.500		

Séryfirlit 5. Millifærslur fjárheimilda innan A-hluta

Í þús. kr.	Millifærð fjárhæð	Millifærð fjárhæð	Millifærð fjárhæð
06 419 Sýslumaðurinn á Hólmavík.....	733	06 433 Sýslumaðurinn á Selfossi	12.730
06 390 Ýmis löggæslumál.....	-433	06 390 Ýmis löggæslumál.....	-11.400
06 491 Húsnæði og búnaður sýslumanna	-300	06 391 Húsnæði löggæslustofnana	-630
06 420 Sýslumaðurinn á Blönduósi.....	4.087	06 490 Ýmis rekstrarkostnaður sýslumannsembætta	-700
06 390 Ýmis löggæslumál.....	-1.500	06 434 Sýslumaðurinn í Keflavík	1.689
06 490 Ýmis rekstrarkostnaður sýslumannsembætta	-347	06 490 Ýmis rekstrarkostnaður sýslumannsembætta	-189
06 491 Húsnæði og búnaður sýslumanna	-2.240	06 491 Húsnæði og búnaður sýslumanna	-1.000
06 421 Sýslumaðurinn á Sauðárkróki	5.129	09 973 Sýslumaðurinn í Keflavík	-500
06 341 Áfengis- og fíkniefnamál.....	-4.500	06 436 Sýslumaðurinn í Hafnarfirði.....	11.700
06 390 Ýmis löggæslumál.....	-309	06 341 Áfengis- og fíkniefnamál.....	-4.500
06 490 Ýmis rekstrarkostnaður sýslumannsembætta	-20	06 390 Ýmis löggæslumál.....	-3.500
06 491 Húsnæði og búnaður sýslumanna	-300	06 490 Ýmis rekstrarkostnaður sýslumannsembætta	-3.700
06 422 Sýslumaðurinn á Siglufirði.....	768	06 437 Sýslumaðurinn í Kópavogi.....	5.473
06 390 Ýmis löggæslumál.....	-768	06 490 Ýmis rekstrarkostnaður sýslumannsembætta	-473
06 424 Sýslumaðurinn á Akureyri.....	4.068	06 491 Húsnæði og búnaður sýslumanna	-5.000
06 190 Ýmis verkefni.....	500	06 490 Ýmis rekstrarkostnaður sýslumannsembætta	-4.702
06 341 Áfengis- og fíkniefnamál.....	-4.500	06 190 Ýmis verkefni.....	-2.000
06 490 Ýmis rekstrarkostnaður sýslumannsembætta	-68	06 303 Ríkislögreglustjóri	2.000
06 425 Sýslumaðurinn á Húsavík	850	06 390 Ýmis löggæslumál.....	-2.351
06 491 Húsnæði og búnaður sýslumanna	-850	06 411 Sýslumaðurinn í Reykjavík.....	2.637
06 426 Sýslumaðurinn á Seyðisfirði.....	9.500	06 414 Sýslumaðurinn í Stykkishólmi	43
06 341 Áfengis- og fíkniefnamál.....	-4.500	06 418 Sýslumaðurinn á Ísafirði	38
06 390 Ýmis löggæslumál.....	-5.000	06 420 Sýslumaðurinn á Blönduósi.....	347
06 428 Sýslumaðurinn á Eskifirði	4.897	06 421 Sýslumaðurinn á Sauðárkróki	20
06 390 Ýmis löggæslumál.....	-4.861	06 424 Sýslumaðurinn á Akureyri.....	68
06 490 Ýmis rekstrarkostnaður sýslumannsembætta	-36	06 428 Sýslumaðurinn á Eskifirði	36
06 430 Sýslumaðurinn í Vík í Mýrdal	1.700	06 431 Sýslumaðurinn á Hvolsvelli	27
06 390 Ýmis löggæslumál.....	-1.700	06 432 Sýslumaðurinn í Vestmannaeyjum	42
06 431 Sýslumaðurinn á Hvolsvelli.....	27	06 433 Sýslumaðurinn á Selfossi	700
06 490 Ýmis rekstrarkostnaður sýslumannsembætta	-27	06 434 Sýslumaðurinn í Keflavík	189
06 432 Sýslumaðurinn í Vestmannaeyjum.	1.542	06 436 Sýslumaðurinn í Hafnarfirði	3.700
06 390 Ýmis löggæslumál.....	-1.500	06 437 Sýslumaðurinn í Kópavogi.....	473
06 490 Ýmis rekstrarkostnaður sýslumannsembætta	-42	06 996 Íslenska upplýsingasamfélagið	-1.267
		06 491 Húsnæði og búnaður sýslumanna .	-7.153
		06 390 Ýmis löggæslumál.....	3.579
		06 391 Húsnæði löggæslustofnana	-6.816
		06 411 Sýslumaðurinn í Reykjavík.....	700
		06 419 Sýslumaðurinn á Hólmavík.....	300
		06 420 Sýslumaðurinn á Blönduósi.....	2.240
		06 421 Sýslumaðurinn á Sauðárkróki	300
		06 425 Sýslumaðurinn á Húsavík.....	850

Skýrirlit 5. Millifærslur fjárheimilda innan A-hluta

Í þús. kr.	Millifærð fjárhæð	Millifærð fjárhæð
06 434 Sýslumaðurinn í Keflavík	1.000	07 750 Greiningar- og ráðgjafarstöð ríkisins . 2.600
06 437 Sýslumaðurinn í Kópavogi.....	5.000	08 373 Landspítali, háskólasjúkrahús -42.600
06 491 Húsnæði og búnaður sýslumanna	-	07 701 Málefni fatlaðra, Reykjavík
06 701 Biskup Íslands	5.150	07 700 Málefni fatlaðra..... -61.800
06 190 Ýmis verkefni.....	-5.150	07 711 Styrktarfélag vangefinna..... -42.900
06 996 Íslenska upplýsingasamfélagið	-10.951	07 702 Málefni fatlaðra, Reykjanesi
06 101 Dóms- og kirkjumálaráðuneyti, aðalskrifstofa	10.242	07 700 Málefni fatlaðra..... -91.800
06 102 Stjórnartíðindi	628	07 950 Rekstrarhagræðing..... -750
06 105 Lögbirtingablað	81	07 703 Málefni fatlaðra, Vesturlandi
07 Félagsmálaráðuneyti.....	86.600	07 700 Málefni fatlaðra..... -4.500
07 101 Félagsmálaráðuneyti, aðalskrifst...	15.300	07 704 Málefni fatlaðra, Vestfjörðum
07 190 Ýmis verkefni.....	-1.000	07 700 Málefni fatlaðra..... -6.600
07 795 Framkvæmdasjóður fatlaðra	-1.300	07 705 Málefni fatlaðra, Norðurlandi vestra
07 950 Rekstrarhagræðing.....	-8.500	07 700 Málefni fatlaðra..... -3.500
09 990 Ríkisstjórnarákvarðanir	-4.500	07 706 Málefni fatlaðra, Norðurlandi eystra
07 190 Ýmis verkefni	-288	07 700 Málefni fatlaðra..... -12.550
07 101 Félagsmálaráðuneyti, aðalskrifstofa..	1.000	07 707 Málefni fatlaðra, Austurlandi
07 311 Jafnréttisráð.....	-712	07 700 Málefni fatlaðra..... -10.900
07 199 Ráðstöfunarfé	-5.000	07 708 Málefni fatlaðra, Suðurlandi
07 999 Félagsmál, ýmis starfsemi.....	5.000	07 700 Málefni fatlaðra..... -25.000
07 272 Varasjóður viðbótarlána.....	31.500	07 711 Styrktarfélag vangefinna.....
09 481 Útgjöld samkv. heimildarákvæðum ...	-31.500	07 700 Málefni fatlaðra..... -17.800
07 311 Jafnréttisráð.....	-712	07 701 Málefni fatlaðra, Reykjavík
07 190 Ýmis verkefni.....	712	42.900
07 400 Barnaverndarstofa	7.800	07 720 Skálatúnsheimilið, Mosfellsbæ
07 700 Málefni fatlaðra.....	-7.800	07 700 Málefni fatlaðra..... -3.100
07 700 Málefni fatlaðra.....	-208.550	07 722 Sólheimar Grímsnesi.....
07 400 Barnaverndarstofa.....	7.800	07 700 Málefni fatlaðra..... -3.200
07 701 Málefni fatlaðra, Reykjavík	61.800	07 750 Greiningar- og ráðgjafarstöð ríkisins
07 702 Málefni fatlaðra, Reykjanesi	91.800	07 700 Málefni fatlaðra..... -2.600
07 703 Málefni fatlaðra, Vesturlandi	4.500	07 950 Rekstrarhagræðing..... -750
07 704 Málefni fatlaðra, Vestfjörðum.....	6.600	07 795 Framkvæmdasjóður fatlaðra
07 705 Málefni fatlaðra, Norðurlandi vestra..	3.500	07 101 Félagsmálaráðuneyti, aðalskrifstofa..
07 706 Málefni fatlaðra, Norðurlandi eystra..	12.550	1.300
07 707 Málefni fatlaðra, Austurlandi.....	10.900	07 950 Rekstrarhagræðing
07 708 Málefni fatlaðra, Suðurlandi	25.000	07 101 Félagsmálaráðuneyti, aðalskrifstofa..
07 711 Styrktarfélag vangefinna.....	17.800	07 702 Málefni fatlaðra, Reykjanesi
07 720 Skálatúnsheimilið, Mosfellsbæ.....	3.100	750
07 722 Sólheimar Grímsnesi	3.200	07 750 Greiningar- og ráðgjafarstöð ríkisins .
		750

Séryfirlit 5. Millifærslur fjárheimilda innan A-hluta

Í þús. kr.	Millifærð fjárhæð	Millifærð fjárhæð	Millifærð fjárhæð
07 984 Atvinnuleysistryggingasjóður	-1.875	08 571 Heilsugæslustöðin Kirkjubæjarklaustri	400
07 999 Félagsmál, ýmis starfsemi.....	1.875	08 572 Heilsugæslustöðin Vík í Mýrdal	700
07 999 Félagsmál, ýmis starfsemi	14.875	08 574 Heilsugæslustöðin Rangárþingi	1.700
07 199 Ráðstöfunarfé.....	-5.000	08 576 Heilsugæslustöðin Laugarási	1.100
07 984 Atvinnuleysistryggingasjóður.....	-1.875	08 578 Heilsugæslustöðin Hveragerði	1.100
09 990 Ríkisstjórnarákvarðanir	-8.000	08 579 Heilsugæslustöðin Þorlákshöfn.....	800
08 Heilbrigðis- og tryggingamálaráðuneyti	-10.834	08 582 Heilsugæslustöðin Hafnarfirði	4.800
08 101 Heilbrigðis og tryggingamálaráðun., aðalskrifstofa	10.044	08 583 Heilsugæslustöðin Garðabæ.....	2.600
08 206 Sjúkratryggingar	-6.600	08 711 Heilbrigðisstofnunin Akranesi.....	-900
08 370 Sjúkrahús með fjölpætta starfsemi ...	-1.700	08 715 St. Fransiskuspítali, Stykkishólmi	600
08 399 Heilbrigðismál, ýmis starfsemi	-744	08 721 Heilbrigðisstofnunin Patreksfirði.....	400
09 990 Ríkisstjórnarákvarðanir	-1.000	08 725 Heilbrigðisstofnunin Ísafjarðarbæ	700
08 199 Ráðstöfunarfé	-8.000	08 731 Heilbrigðisstofnunin Bolungarvík.....	200
08 399 Heilbrigðismál, ýmis starfsemi	8.000	08 735 Heilbrigðisstofnunin Hólmavík.....	200
08 201 Tryggingastofnun ríkisins	27.200	08 741 Heilbrigðisstofnunin Hvammstanga ..	300
08 370 Sjúkrahús með fjölpætta starfsemi ...	-1.200	08 745 Heilbrigðisstofnunin Blönduósi	500
08 996 Íslenska upplýsingasamfélagið	-26.000	08 751 Heilbrigðisstofnunin Sauðárkróki	1.100
08 203 Bætur samkvæmt lögum um félagslega aðstoð	-1.472	08 755 Heilbrigðisstofnunin Siglufirði.....	400
08 495 Daggjaldastofnanir	1.472	08 761 Heilbrigðisstofnun Þingeyinga.....	2.000
08 206 Sjúkratryggingar	-836.100	08 777 Heilbrigðisstofnun Austurlands	6.400
08 101 Heilbrigðis og tryggingamálaráðuneyti, aðalskrifstofa	6.600	08 781 Heilbrigðisstofnunin Vestmannaeyjum	1.600
08 207 Verkgreiðslur til sjúkrahúsa og heilsugæslustöðva.....	-38.300	08 785 Heilbrigðisstofnunin Selfossi	3.400
08 358 Fjórðungssjúkrahúsið Akureyri	38.500	08 791 Heilbrigðisstofnunin Suðurnesjum	3.700
08 373 Landspítali, háskólasjúkrahús	829.300	08 301 Landlæknir	48.826
08 207 Verkgreiðslur til sjúkrahúsa og heilsugæslustöðva	-738.900	02 199 Ráðstöfunarfé.....	-200
08 206 Sjúkratryggingar	38.300	02 985 Alþjóðleg samskipti	-2.388
08 358 Fjórðungssjúkrahúsið Akureyri	-10.600	08 379 Sjúkrahús, óskipt.....	-30.000
08 373 Landspítali, háskólasjúkrahús	636.600	08 399 Heilbrigðismál, ýmis starfsemi	-16.238
08 400 St. Jósefsspítali, Hafnarfirði	-5.100	08 324 Heyrnar- og talmeinstöð Íslands .	3.600
08 505 Heilsugæsla í Reykjavík.....	30.800	08 379 Sjúkrahús, óskipt.....	-3.600
08 522 Heilsugæslustöðin Borgarnesi	1.300	08 327 Geislavarnir ríkisins	1.260
08 524 Heilsugæslustöðin Ólafsvík	1.100	08 370 Sjúkrahús með fjölpætta starfsemi ...	-1.260
08 525 Heilsugæslustöðin Grundarfirði.....	300	08 330 Manneldisráð	400
08 526 Heilsugæslustöðin Búðardal	1.000	08 500 Heilsugæslustöðvar, almennt	-400
08 551 Heilsugæslustöðin Ólafsfirði.....	800	08 340 Málefni fatlaðra	4.000
08 552 Heilsugæslustöðin Dalvík	800	08 370 Sjúkrahús með fjölpætta starfsemi ...	-4.000
08 553 Reynslusveitarfélagið Akureyri	8.600	08 358 Fjórðungssjúkrahúsið Akureyri	44.400
08 568 Reynslusveitarfélagið Hornafjörður ...	1.200	08 206 Sjúkratryggingar	-38.500
		08 207 Verkgreiðslur til sjúkrahúsa og heilsugæslustöðva.....	10.600
		08 370 Sjúkrahús með fjölpætta starfsemi ...	-16.500
		08 370 Sjúkrahús með fjölpætta starfsemi	-193.947
		08 101 Heilbrigðis og tryggingamálaráðuneyti, aðalskrifstofa	1.700

Skýrirlit 5. Millifærslur fjárheimilda innan A-hluta

Í þús. kr.	Millifærð fjárhæð	Millifærð fjárhæð
08 201 Tryggingastofnun ríkisins.....	1.200	08 411 Garðvangur, Garði 1.500
08 327 Geislavarnir ríkisins	1.260	08 431 Heilsustofnun
08 340 Málefni fatlaðra.....	4.000	Náttúrulækningafélags Íslands..... 5.000
08 358 Fjórðungssjúkrahúsið Akureyri	16.500	08 435 Hlein, heimili fyrir heilaskaddaða..... 4.000
08 370 Sjúkrahús með fjölpætta starfsemi ...	-10.000	08 500 Heilsugæslustöðvar, almennt
08 373 Landspítali, háskólasjúkrahús	127.000	08 505 Heilsugæsla í Reykjavík..... 1.500
08 381 Sjúkrahús og læknisbústaðir	-5.000	08 711 Heilbrigðisstofnunin Akranesi..... 3.500
08 410 Hjúkrunarheimilið Eir	639	08 715 St. Fransiskusspítali, Stykkishólmi.... 2.200
08 412 Hjúkrunarheimilið Skógarbær.....	8.200	08 721 Heilbrigðisstofnunin Patreksfirði..... 6.800
08 415 Hjúkrunarheimilið Hulduhlíð, Eskifirði	1.543	08 725 Heilbrigðisstofnunin Ísafjarðarbæ 3.100
08 421 Víðines	10.000	08 735 Heilbrigðisstofnunin Hólmavík..... 1.400
08 422 Hlaðgerðarkot.....	164	08 745 Heilbrigðisstofnunin Blönduósi
08 495 Daggjaldastofnanir	872	08 755 Heilbrigðisstofnunin Siglufirði..... 8.200
08 505 Heilsugæsla í Reykjavík.....	690	08 761 Heilbrigðisstofnun Þingeyinga..... 5.700
08 510 Heilsuverndarstöðin í Reykjavík	2.138	08 777 Heilbrigðisstofnun Austurlands
08 552 Heilsugæslustöðin Dalvík	417	08 785 Heilbrigðisstofnunin Selfossi
08 553 Reynslusveitarfélagið Akureyri	1.174	08 791 Heilbrigðisstofnunin Suðurnesjum -3.550
08 578 Heilsugæslustöðin Hveragerði	1.956	08 399 Heilbrigðismál, ýmis starfsemi..... 19.796
08 582 Heilsugæslustöðin Hafnarfirði	1.117	02 999 Ýmislegt..... -100
08 584 Heilsugæsla í Kópavogi.....	485	08 101 Heilbrigðis og tryggingamálaráðuneyti, aðalskrifstofa
08 586 Heilsugæslustöðin Mosfellsbæ	654	744
08 711 Heilbrigðisstofnunin Akranesi.....	4.500	08 199 Ráðstöfunarfé..... -8.000
08 721 Heilbrigðisstofnunin Patreksfirði.....	187	08 301 Landlæknir..... 16.238
08 725 Heilbrigðisstofnunin Ísafjarðarbæ	2.403	08 379 Sjúkrahús, óskipt..... -2.000
08 741 Heilbrigðisstofnunin Hvammstanga ..	120	08 430 Sjálfsbjörg, hjúkrunar- og endurhæfingarstofnun
08 745 Heilbrigðisstofnunin Blönduósi	517	-2.000
08 761 Heilbrigðisstofnun Þingeyinga.....	12.500	09 481 Útgjöld samkv. heimildarákvæðum ... -16.678
08 777 Heilbrigðisstofnun Austurlands	3.651	09 990 Ríkisstjórnarákvarðanir
08 785 Heilbrigðisstofnunin Selfossi	2.400	-8.000
08 791 Heilbrigðisstofnunin Suðurnesjum	960	08 400 St. Jósefsspítali, Hafnarfirði
08 373 Landspítali, háskólasjúkrahús	1.550.300	-5.100
02 207 Íslensk málstöð	-372.000	08 207 Verkgreiðslur til sjúkrahúsa og heilsugæslustöðva.....
07 700 Málefni fatlaðra.....	42.600	5.100
08 206 Sjúkratryggingar	-829.300	08 410 Hjúkrunarheimilið Eir
08 207 Verkgreiðslur til sjúkrahúsa og heilsugæslustöðva.....	-264.600	639
08 370 Sjúkrahús með fjölpætta starfsemi ...	-127.000	08 370 Sjúkrahús með fjölpætta starfsemi ... -639
08 379 Sjúkrahús, óskipt.....	-245.600	08 411 Garðvangur, Garði
08 301 Landlæknir.....	30.000	1.500
08 324 Heyrnar- og talmeinstöð Íslands	3.600	08 381 Sjúkrahús og læknisbústaðir..... -1.500
08 399 Heilbrigðismál, ýmis starfsemi	2.000	08 412 Hjúkrunarheimilið Skógarbær
08 431 Heilsustofnun		8.200
Náttúrulækningafélags Íslands.....	10.000	08 370 Sjúkrahús með fjölpætta starfsemi ... -8.200
08 711 Heilbrigðisstofnunin Akranesi.....	104.600	08 414 Hjúkrunarheimilið Lundur, Hellu
08 785 Heilbrigðisstofnunin Selfossi	14.100	214
08 791 Heilbrigðisstofnunin Suðurnesjum	81.300	08 499 Hjúkrunarheimili..... -214
08 381 Sjúkrahús og læknisbústaðir	-52.350	08 415 Hjúkrunarheimilið Hulduhlíð, Eskifirði.....
08 370 Sjúkrahús með fjölpætta starfsemi ...	5.000	1.543
		08 370 Sjúkrahús með fjölpætta starfsemi ... -1.543
		08 421 Víðines
		9.000
		08 499 Hjúkrunarheimili..... -9.000

Séryfirlit 5. Millifærslur fjárheimilda innan A-hluta

Í þús. kr.	Millifærð fjárhæð		Millifærð fjárhæð
08 422 Hlaðgerðarkot.....	164	08 572 Heilsugæslustöðin Vík í Mýrdal	400
08 370 Sjúkrahús með fjölþætta starfsemi ...	-164	08 574 Heilsugæslustöðin Rangárþingi	4.400
08 423 Reykjalundur, Mosfellsbæ	751.961	08 576 Heilsugæslustöðin Laugarási	3.140
08 495 Daggjaldastofnanir	-751.961	08 578 Heilsugæslustöðin Hveragerði	7.600
08 430 Sjálfsbjörg, hjúkrunar- og endurhæfingastofnun	-2.000	08 579 Heilsugæslustöðin Þorlákshöfn.....	900
08 399 Heilbrigðismál, ýmis starfsemi	2.000	08 582 Heilsugæslustöðin Hafnarfirði	12.420
08 431 Heilsustofnun Náttúrulækningafélags Íslands	15.000	08 583 Heilsugæslustöðin Garðabæ.....	1.600
08 379 Sjúkrahús, óskipt.....	-10.000	08 584 Heilsugæsla í Kópavogi.....	3.713
08 381 Sjúkrahús og læknisbústaðir	-5.000	08 585 Heilsugæslustöðin Seltjarnarnesi	4.317
08 435 Hlein, heimili fyrir heilaskaddaða...	4.000	08 586 Heilsugæslustöðin Mosfellsbæ	11.218
08 381 Sjúkrahús og læknisbústaðir	-4.000	08 711 Heilbrigðisstofnunin Akranesi.....	700
08 495 Daggjaldastofnanir	-750.117	08 715 St. Fransiskuspítali, Stykkishólmi ...	500
08 203 Bætur samkvæmt lögum um félagslega aðstoð	-1.472	08 721 Heilbrigðisstofnunin Patreksfirði.....	500
08 370 Sjúkrahús með fjölþætta starfsemi ...	-872	08 725 Heilbrigðisstofnunin Ísafjarðarbæ	1.400
08 423 Reykjalundur, Mosfellsbæ	751.961	08 731 Heilbrigðisstofnunin Bolungarvík.....	200
08 496 Reynslusveitarfélagið Akureyri	3.200	08 735 Heilbrigðisstofnunin Hólmavík.....	200
08 499 Hjúkrunarheimili.....	-2.700	08 741 Heilbrigðisstofnunin Hvammstanga ..	-1.000
08 496 Reynslusveitarfélagið Akureyri	3.200	08 745 Heilbrigðisstofnunin Blönduósi	500
08 495 Daggjaldastofnanir	-3.200	08 751 Heilbrigðisstofnunin Sauðárkróki	900
08 499 Hjúkrunarheimili	-11.914	08 755 Heilbrigðisstofnunin Siglufirði.....	500
08 414 Hjúkrunarheimilið Lundur, Hellu	214	08 761 Heilbrigðisstofnun Pingeyinga.....	2.100
08 421 Víðines	9.000	08 777 Heilbrigðisstofnun Austurlands	3.400
08 495 Daggjaldastofnanir	2.700	08 781 Heilbrigðisstofnunin Vestmannaeyjum	900
08 500 Heilsugæslustöðvar, almennt.....	-153.015	08 785 Heilbrigðisstofnunin Selfossi	300
08 330 Manneldisráð.....	400	08 791 Heilbrigðisstofnunin Suðurnesjum	2.000
08 381 Sjúkrahús og læknisbústaðir	16.000	09 973 Tapaðar kröfur og tjónabætur	-1.400
08 501 Sjúkraflutningar	200	08 501 Sjúkraflutningar	200
08 505 Heilsugæsla í Reykjavík.....	31.460	08 500 Heilsugæslustöðvar, almennt	-200
08 510 Heilsuverndarstöðin í Reykjavík	15.337	08 505 Heilsugæsla í Reykjavík.....	106.750
08 515 Heilsugæslustöðin Lágmúla í Rvík	2.000	08 207 Verkgreiðslur til sjúkrahúsa og heilsugæslustöðva.....	-30.800
08 517 Læknavaktin	1.200	08 370 Sjúkrahús með fjölþætta starfsemi ...	-690
08 522 Heilsugæslustöðin Borgarnesi	2.700	08 381 Sjúkrahús og læknisbústaðir.....	-1.500
08 524 Heilsugæslustöðin Ólafsvík	8.240	08 500 Heilsugæslustöðvar, almennt	-31.460
08 525 Heilsugæslustöðin Grundarfirði.....	1.250	08 510 Heilsuverndarstöðin í Reykjavík	-42.300
08 526 Heilsugæslustöðin Búðardal	1.500	08 510 Heilsuverndarstöðin í Reykjavík	-35.525
08 551 Heilsugæslustöðin Ólafsfirði.....	2.000	08 370 Sjúkrahús með fjölþætta starfsemi ...	-2.138
08 552 Heilsugæslustöðin Dalvík	1.750	08 500 Heilsugæslustöðvar, almennt	-10.337
08 553 Reynslusveitarfélagið Akureyri	6.570	08 505 Heilsugæsla í Reykjavík.....	42.300
08 568 Reynslusveitarfélagið Hornafjörður ...	600	08 584 Heilsugæsla í Kópavogi.....	3.900
08 571 Heilsugæslustöðin Kirkjubæjarklaustri	400	08 585 Heilsugæslustöðin Seltjarnarnesi	5.000
		08 586 Heilsugæslustöðin Mosfellsbæ	1.800
		08 515 Heilsugæslustöðin Lágmúla í Rvík	2.000
		08 500 Heilsugæslustöðvar, almennt	-2.000

Skýrirlit 5. Millifærslur fjárheimilda innan A-hluta

Í þús. kr.	Millifærð fjárhæð	Millifærð fjárhæð	Millifærð fjárhæð
08 517 Læknavaktin.....	1.200	08 572 Heilsugæslustöðin Vík í Mýrdal.....	1.100
08 500 Heilsugæslustöðvar, almennt	-1.200	08 207 Verkgreiðslur til sjúkrahúsa og heilsugæslustöðva.....	-700
08 522 Heilsugæslustöðin Borgarnesi.....	4.000	08 500 Heilsugæslustöðvar, almennt	-400
08 207 Verkgreiðslur til sjúkrahúsa og heilsugæslustöðva.....	-1.300	08 574 Heilsugæslustöðin Rangárpíngi.....	4.300
08 500 Heilsugæslustöðvar, almennt	-2.700	08 207 Verkgreiðslur til sjúkrahúsa og heilsugæslustöðva.....	-1.700
08 524 Heilsugæslustöðin Ólafsvík.....	9.340	08 500 Heilsugæslustöðvar, almennt	-2.600
08 207 Verkgreiðslur til sjúkrahúsa og heilsugæslustöðva.....	-1.100	08 576 Heilsugæslustöðin Laugarási.....	6.040
08 500 Heilsugæslustöðvar, almennt	-8.240	08 207 Verkgreiðslur til sjúkrahúsa og heilsugæslustöðva.....	-1.100
08 525 Heilsugæslustöðin Grundarfirði.....	1.550	08 500 Heilsugæslustöðvar, almennt	-4.940
08 207 Verkgreiðslur til sjúkrahúsa og heilsugæslustöðva.....	-300	08 578 Heilsugæslustöðin Hveragerði.....	10.656
08 500 Heilsugæslustöðvar, almennt	-1.250	08 207 Verkgreiðslur til sjúkrahúsa og heilsugæslustöðva.....	-1.100
08 526 Heilsugæslustöðin Búðardal.....	2.500	08 370 Sjúkrahús með fjölþætta starfsemi ...	-1.956
08 207 Verkgreiðslur til sjúkrahúsa og heilsugæslustöðva.....	-1.000	08 500 Heilsugæslustöðvar, almennt	-7.600
08 500 Heilsugæslustöðvar, almennt	-1.500	08 579 Heilsugæslustöðin Þorlákshöfn.....	1.700
08 551 Heilsugæslustöðin Ólafsfirði.....	2.800	08 207 Verkgreiðslur til sjúkrahúsa og heilsugæslustöðva.....	-800
08 207 Verkgreiðslur til sjúkrahúsa og heilsugæslustöðva.....	-800	08 500 Heilsugæslustöðvar, almennt	-900
08 500 Heilsugæslustöðvar, almennt	-2.000	08 582 Heilsugæslustöðin Hafnarfirði.....	18.337
08 552 Heilsugæslustöðin Dalvík.....	2.967	08 207 Verkgreiðslur til sjúkrahúsa og heilsugæslustöðva.....	-4.800
08 207 Verkgreiðslur til sjúkrahúsa og heilsugæslustöðva.....	-800	08 370 Sjúkrahús með fjölþætta starfsemi ...	-1.117
08 370 Sjúkrahús með fjölþætta starfsemi ...	-417	08 500 Heilsugæslustöðvar, almennt	-12.420
08 500 Heilsugæslustöðvar, almennt	-1.750	08 583 Heilsugæslustöðin Garðabæ.....	4.200
08 553 Reynslusveitarfélagið Akureyri.....	16.344	08 207 Verkgreiðslur til sjúkrahúsa og heilsugæslustöðva.....	-2.600
08 207 Verkgreiðslur til sjúkrahúsa og heilsugæslustöðva.....	-8.600	08 500 Heilsugæslustöðvar, almennt	-1.600
08 370 Sjúkrahús með fjölþætta starfsemi ...	-1.174	08 584 Heilsugæsla í Kópavogi.....	8.098
08 500 Heilsugæslustöðvar, almennt	-6.570	08 370 Sjúkrahús með fjölþætta starfsemi ...	-485
08 568 Reynslusveitarfélagið Hornafjörður.....	1.800	08 500 Heilsugæslustöðvar, almennt	-3.713
08 207 Verkgreiðslur til sjúkrahúsa og heilsugæslustöðva.....	-1.200	08 510 Heilsuverndarstöðin í Reykjavík.....	-3.900
08 500 Heilsugæslustöðvar, almennt	-600	08 585 Heilsugæslustöðin Seltjarnarnesi..	9.317
08 571 Heilsugæslustöðin Kirkjubæjar- klostri.....	800	08 500 Heilsugæslustöðvar, almennt	-4.317
08 207 Verkgreiðslur til sjúkrahúsa og heilsugæslustöðva.....	-400	08 510 Heilsuverndarstöðin í Reykjavík.....	-5.000
08 500 Heilsugæslustöðvar, almennt	-400	08 586 Heilsugæslustöðin Mosfellsbæ.....	13.672
		08 370 Sjúkrahús með fjölþætta starfsemi ...	-654
		08 500 Heilsugæslustöðvar, almennt	-11.218
		08 510 Heilsuverndarstöðin í Reykjavík.....	-1.800

Sérfirlit 5. Millifærslur fjárheimilda innan A-hluta

Í þús. kr.	Millifærð fjárhæð		Millifærð fjárhæð
08 711 Heilbrigðisstofnunin Akranesi	112.400	09 973 Tapaðar kröfur og tjónabætur	-500
08 207 Verkgreiðslur til sjúkrahúsa og heilsugæslustöðva.....	900	08 751 Heilbrigðisstofnunin Sauðárkróki ..	2.000
08 370 Sjúkrahús með fjölþætta starfsemi ...	-4.500	08 207 Verkgreiðslur til sjúkrahúsa og heilsugæslustöðva.....	-1.100
08 379 Sjúkrahús, óskipt.....	-104.600	08 500 Heilsugæslustöðvar, almennt	-900
08 381 Sjúkrahús og læknisbústaðir	-3.500	08 755 Heilbrigðisstofnunin Siglufirði	9.100
08 500 Heilsugæslustöðvar, almennt	-700	08 207 Verkgreiðslur til sjúkrahúsa og heilsugæslustöðva.....	-400
08 715 St. Fransiskusspítali, Stykkishólmi	3.300	08 381 Sjúkrahús og læknisbústaðir	-8.200
08 207 Verkgreiðslur til sjúkrahúsa og heilsugæslustöðva.....	-600	08 500 Heilsugæslustöðvar, almennt	-500
08 381 Sjúkrahús og læknisbústaðir	-2.200	08 761 Heilbrigðisstofnun Pingeyinga	22.300
08 500 Heilsugæslustöðvar, almennt	-500	08 207 Verkgreiðslur til sjúkrahúsa og heilsugæslustöðva.....	-2.000
08 721 Heilbrigðisstofnunin Patreksfirði ...	7.887	08 370 Sjúkrahús með fjölþætta starfsemi ...	-12.500
08 207 Verkgreiðslur til sjúkrahúsa og heilsugæslustöðva.....	-400	08 381 Sjúkrahús og læknisbústaðir	-5.700
08 370 Sjúkrahús með fjölþætta starfsemi ...	-187	08 500 Heilsugæslustöðvar, almennt	-2.100
08 381 Sjúkrahús og læknisbústaðir	-6.800	08 777 Heilbrigðisstofnun Austurlands.....	35.551
08 500 Heilsugæslustöðvar, almennt	-500	08 207 Verkgreiðslur til sjúkrahúsa og heilsugæslustöðva.....	-6.400
08 725 Heilbrigðisstofnunin Ísafjarðarbæ .	7.603	08 370 Sjúkrahús með fjölþætta starfsemi ...	-3.651
08 207 Verkgreiðslur til sjúkrahúsa og heilsugæslustöðva.....	-700	08 381 Sjúkrahús og læknisbústaðir	-20.600
08 370 Sjúkrahús með fjölþætta starfsemi ...	-2.403	08 500 Heilsugæslustöðvar, almennt	-3.400
08 381 Sjúkrahús og læknisbústaðir	-3.100	09 973 Tapaðar kröfur og tjónabætur	-1.500
08 500 Heilsugæslustöðvar, almennt	-1.400	08 781 Heilbrigðisstofnunin Vestmannaey.	2.500
08 731 Heilbrigðisstofnunin Bolungarvík...	400	08 207 Verkgreiðslur til sjúkrahúsa og heilsugæslustöðva.....	-1.600
08 207 Verkgreiðslur til sjúkrahúsa og heilsugæslustöðva.....	-200	08 500 Heilsugæslustöðvar, almennt	-900
08 500 Heilsugæslustöðvar, almennt	-200	08 785 Heilbrigðisstofnunin Selfossi.....	23.000
08 735 Heilbrigðisstofnunin Hólmavík	1.800	08 207 Verkgreiðslur til sjúkrahúsa og heilsugæslustöðva.....	-3.400
08 207 Verkgreiðslur til sjúkrahúsa og heilsugæslustöðva.....	-200	08 370 Sjúkrahús með fjölþætta starfsemi ...	-2.400
08 381 Sjúkrahús og læknisbústaðir	-1.400	08 379 Sjúkrahús, óskipt.....	-14.100
08 500 Heilsugæslustöðvar, almennt	-200	08 381 Sjúkrahús og læknisbústaðir	-2.800
08 741 Heilbrigðisstofnunin Hvammstanga	-580	08 500 Heilsugæslustöðvar, almennt	-300
08 207 Verkgreiðslur til sjúkrahúsa og heilsugæslustöðva.....	-300	08 791 Heilbrigðisstofnunin Suðurnesjum	84.410
08 370 Sjúkrahús með fjölþætta starfsemi ...	-120	08 207 Verkgreiðslur til sjúkrahúsa og heilsugæslustöðva.....	-3.700
08 500 Heilsugæslustöðvar, almennt	1.000	08 370 Sjúkrahús með fjölþætta starfsemi ...	-960
08 745 Heilbrigðisstofnunin Blönduósi	2.617	08 379 Sjúkrahús, óskipt.....	-81.300
08 207 Verkgreiðslur til sjúkrahúsa og heilsugæslustöðva.....	-500	08 381 Sjúkrahús og læknisbústaðir	3.550
08 370 Sjúkrahús með fjölþætta starfsemi ...	-517	08 500 Heilsugæslustöðvar, almennt	-2.000
08 381 Sjúkrahús og læknisbústaðir	-600		
08 500 Heilsugæslustöðvar, almennt	-500		

Séryfirlit 5. Millifærslur fjárheimilda innan A-hluta

Í þús. kr.	Millifærð fjárhæð	Millifærð fjárhæð	
08 996 Íslenska upplýsingasamfélagið.....	-26.000	09 208 Skattstofa Suðurlands	-300
08 201 Tryggingastofnun ríkisins.....	26.000	09 201 Ríkisskattstjóri	300
09 Fjármálaráðuneyti	-278.503	09 209 Skattstofa Vestmannaeyja	1.830
09 101 Fjármálaráðuneyti, aðalskrifstofa ..	25.100	09 201 Ríkisskattstjóri	170
09 199 Ráðstöfunarfé	-6.000	09 212 Skatta- og tollamál, ýmis útgjöld	-2.000
09 261 Ríkistollstjóri	-100	09 211 Skattstofa Reykjaness	-2.665
09 990 Ríkisstjórnarákvarðanir	-8.000	09 201 Ríkisskattstjóri	2.665
09 996 Íslenska upplýsingasamfélagið	-11.000	09 212 Skatta- og tollamál, ýmis útgjöld...	-31.700
09 103 Ríkisbókhald	8.000	03 201 Sýslumaðurinn á Keflavíkurflugvelli...	4.000
09 995 Skýrsluvélakostnaður	-8.000	09 201 Ríkisskattstjóri	1.500
09 199 Ráðstöfunarfé	-9.170	09 204 Skattstofa Vestfjarða	1.500
09 101 Fjármálaráðuneyti, aðalskrifstofa	6.000	09 207 Skattstofa Austurlands.....	1.500
09 999 Ýmis verkefni.....	3.170	09 209 Skattstofa Vestmannaeyja.....	2.000
09 201 Ríkisskattstjóri.....	9.840	09 215 Skattransóknarstjóri ríkisins	2.200
09 202 Skattstofan í Reykjavík	-3.095	09 262 Tollstjórinn í Reykjavík	21.000
09 203 Skattstofa Vesturlands	2.880	09 996 Íslenska upplýsingasamfélagið	-2.000
09 204 Skattstofa Vestfjarða	-335	09 215 Skattransóknarstjóri ríkisins	2.200
09 205 Skattstofa Norðurlands vestra	-415	09 212 Skatta- og tollamál, ýmis útgjöld	-2.200
09 206 Skattstofa Norðurlands eystra	1.240	09 261 Ríkistollstjóri	-42.359
09 207 Skattstofa Austurlands	-480	09 101 Fjármálaráðuneyti, aðalskrifstofa	100
09 208 Skattstofa Suðurlands.....	-300	09 262 Tollstjórinn í Reykjavík	42.259
09 209 Skattstofa Vestmannaeyja.....	-170	09 262 Tollstjórinn í Reykjavík	69.259
09 211 Skattstofa Reykjaness.....	-2.665	09 212 Skatta- og tollamál, ýmis útgjöld	-21.000
09 212 Skatta- og tollamál, ýmis útgjöld	-1.500	09 261 Ríkistollstjóri	-42.259
09 995 Skýrsluvélakostnaður	-5.000	09 995 Skýrsluvélakostnaður	-6.000
09 202 Skattstofan í Reykjavík	-3.095	09 402 Fasteignamat ríkisins.....	4.000
09 201 Ríkisskattstjóri	3.095	14 996 Íslenska upplýsingasamfélagið	-4.000
09 203 Skattstofa Vesturlands.....	2.880	09 481 Útgjöld samkv heimildarákvæðum	-258.387
09 201 Ríkisskattstjóri	-2.880	02 269 Háskóla- og vísindastofnanir, viðhald og stofnkostnaður	8.000
09 204 Skattstofa Vestfjarða.....	1.165	02 316 Fasteignir framhaldsskóla	25.800
09 201 Ríkisskattstjóri	335	02 318 Framhaldsskólar, stofnkostnaður	1.300
09 212 Skatta- og tollamál, ýmis útgjöld	-1.500	02 969 Menningarstofnanir, viðhald og stofnkostnaður.....	2.000
09 205 Skattstofa Norðurlands vestra.....	-415	03 101 Utanríkisráðuneyti, aðalskrifstofa	13.600
09 201 Ríkisskattstjóri	415	03 390 Þróunarsamvinnustofnun Íslands.....	13.600
09 206 Skattstofa Norðurlands eystra.....	1.240	04 233 Yfirdýralæknir	9.600
09 201 Ríkisskattstjóri	-1.240	04 840 Lán til fiskeldis.....	6.265
09 207 Skattstofa Austurlands	1.020	04 891 Sérstakar greiðslur í landbúnaði.....	3.500
09 201 Ríkisskattstjóri	480	05 202 Hafrannsóknastofnunin	31.300
09 212 Skatta- og tollamál, ýmis útgjöld	-1.500	07 272 Varasjóður viðbótarlána.....	31.500
		08 399 Heilbrigðismál, ýmis starfsemi	16.678
		09 981 Ýmsar fasteignir ríkissjóðs	95.244

Sérfirlit 5. Millifærslur fjárheimilda innan A-hluta

Í þús. kr.	Millifærð fjárhæð	Millifærð fjárhæð	Millifærð fjárhæð
09 973 Tapaðar kröfur og tjónabætur	-8.460	09 262 Tollstjórinn í Reykjavík	6.000
02 201 Háskóli Íslands	2.200	09 996 Íslenska upplýsingasamfélagið	-10.000
02 211 Tækniskóli Íslands.....	2.000	09 996 Íslenska upplýsingasamfélagið	-23.000
02 365 Borgarholtsskóli.....	360	09 101 Fjármálaráðuneyti, aðalskrifstofa	11.000
06 434 Sýslumaðurinn í Keflavík	500	09 212 Skatta- og tollamál, ýmis útgjöld	2.000
08 500 Heilsugæslustöðvar, almennt	1.400	09 995 Skýrsluvélafráfarir	10.000
08 745 Heilbrigðisstofnunin Blönduósi	500	09 999 Ýmis verkefni	-60.830
08 777 Heilbrigðisstofnun Austurlands	1.500	02 203 Raunvísindastofnun Háskólans	8.000
09 981 Ýmsar fasteignir ríkissjóðs	95.244	02 299 Háskóla- og rannsóknastarfsemi	3.500
09 481 Útgjöld samkvæmt heimildarákvæðum	-95.244	02 973 Þjóðleikhús	6.000
09 989 Launa- og verðlagsmál	151.200	06 321 Almannavarnir ríkisins	5.100
02 319 Framhaldsskólar, almennt	-230.000	09 199 Ráðstöfunarfé	-3.170
03 190 Ýmis verkefni.....	11.100	11 301 Orkustofnun.....	9.450
06 395 Landhelgisgæsla Íslands.....	67.700	14 101 Umhverfisráðuneyti, aðalskrifstofa....	7.200
09 990 Ríkisstjórnarákvarðanir	-202.100	14 410 Veðurstofa Íslands	24.750
01 101 Forsætisráðuneyti, aðalskrifstofa	11.100	10 Samgönguráðuneyti	8.000
01 190 Ýmis verkefni.....	21.800	10 101 Samgönguráðuneyti, aðalskrifstofa	18.000
02 982 Listir, framlög	4.600	09 990 Ríkisstjórnarákvarðanir	-8.000
02 989 Ýmis íþróttamál	17.000	10 199 Ráðstöfunarfé	-10.000
02 996 Íslenska upplýsingasamfélagið	4.000	10 199 Ráðstöfunarfé	-10.000
02 999 Ýmislegt.....	3.500	10 101 Samgönguráðuneyti, aðalskrifstofa...	10.000
03 101 Utanríkisráðuneyti, aðalskrifstofa	3.100	10 651 Ferðamálaráð	12.000
03 320 Sendiráð, almennt	3.000	10 996 Íslenska upplýsingasamfélagið	-12.000
03 391 Þróunarmál og alþjóðleg hjálparstarfsemi	21.000	10 996 Íslenska upplýsingasamfélagið	-12.000
04 190 Ýmis verkefni.....	16.700	10 651 Ferðamálaráð	12.000
05 190 Ýmis verkefni.....	16.000	11 Iðnaðarráðuneyti	13.950
06 190 Ýmis verkefni.....	1.300	11 199 Ráðstöfunarfé	-8.000
06 210 Héraðsdómstólar	1.000	11 399 Ýmis orkumál.....	2.000
06 301 Ríkissaksóknari.....	500	12 101 Viðskiptaráðuneyti, aðalskrifstofa	6.000
06 395 Landhelgisgæsla Íslands.....	7.000	11 201 Iðntæknistofnun Íslands	6.000
07 101 Félagsmálaráðuneyti, aðalskrifstofa..	4.500	09 990 Ríkisstjórnarákvarðanir	-1.000
07 999 Félagsmál, ýmis starfsemi.....	8.000	11 996 Íslenska upplýsingasamfélagið	-5.000
08 101 Heilbrigðis og tryggingamálaráðuneyti, aðalskrifstofa	1.000	11 203 Rannsóknastofnun byggingariðnaðarins	5.000
08 399 Heilbrigðismál, ýmis starfsemi	7.400	11 996 Íslenska upplýsingasamfélagið	-5.000
09 101 Fjármálaráðuneyti, aðalskrifstofa	8.000	11 299 Iðja og iðnaður, framlög	17.500
10 101 Samgönguráðuneyti, aðalskrifstofa...	8.000	09 990 Ríkisstjórnarákvarðanir	-9.500
11 201 Iðntæknistofnun Íslands	1.000		
11 299 Iðja og iðnaður, framlög	9.500		
12 190 Ýmis verkefni.....	1.000		
13 101 Hagstofa Íslands, aðalskrifstofa.....	5.000		
14 190 Ýmis verkefni.....	17.100		
09 995 Skýrsluvélafráfarir	-9.000		
09 103 Ríkisbókhald	8.000		
09 201 Ríkisskattstjóri	5.000		

Séryfirlit 5. Millifærslur fjárheimilda innan A-hluta

Í þús. kr.	Millifærð fjárhæð		Millifærð fjárhæð
11 996 Íslenska upplýsingasamfélagið	-8.000	14 Umhverfisráðuneyti	45.050
11 301 Orkustofnun	9.450	14 101 Umhverfisráðuneyti, aðalskrifstofa	17.000
09 999 Ýmis verkefni	-9.450	09 999 Ýmis verkefni	-7.200
11 399 Ýmis orkumál	2.000	14 190 Ýmis verkefni	-4.800
11 199 Ráðstöfunarfé	-2.000	14 199 Ráðstöfunarfé	-5.000
11 996 Íslenska upplýsingasamfélagið	-18.000	14 190 Ýmis verkefni	2.478
11 201 Iðntæknistofnun Íslands	5.000	09 990 Ríkisstjórnarákvarðanir	-17.100
11 203 Rannsóknastofnun		14 101 Umhverfisráðuneyti, aðalskrifstofa	4.800
byggingariðnaðarins	5.000	14 205 Náttúruvernd ríkisins	10.000
11 299 Iðja og iðnaður, framlög	8.000	14 283 Hreinsun umhverfis	-178
12 Viðskiptaráðuneyti	7.000	14 199 Ráðstöfunarfé	-5.000
12 101 Viðskiptaráðuneyti, aðalskrifstofa .	8.000	14 101 Umhverfisráðuneyti, aðalskrifstofa	5.000
11 199 Ráðstöfunarfé	-6.000	14 205 Náttúruvernd ríkisins	10.000
12 199 Ráðstöfunarfé	-2.000	14 190 Ýmis verkefni	-10.000
12 190 Ýmis verkefni	2.000	14 210 Veiðistjóri	1.000
09 990 Ríkisstjórnarákvarðanir	-1.000	14 996 Íslenska upplýsingasamfélagið	-1.000
12 199 Ráðstöfunarfé	-1.000	14 283 Hreinsun umhverfis	-178
12 199 Ráðstöfunarfé	-3.000	14 190 Ýmis verkefni	178
12 101 Viðskiptaráðuneyti, aðalskrifstofa	2.000	14 310 Landmælingar Íslands	13.000
12 190 Ýmis verkefni	1.000	14 996 Íslenska upplýsingasamfélagið	-13.000
13 Hagstofa Íslands	5.000	14 410 Veðurstofa Íslands	40.750
13 101 Hagstofa Íslands, aðalskrifstofa	17.000	09 999 Ýmis verkefni	-24.750
09 990 Ríkisstjórnarákvarðanir	-5.000	14 996 Íslenska upplýsingasamfélagið	-16.000
13 996 Íslenska upplýsingasamfélagið	-12.000	14 996 Íslenska upplýsingasamfélagið	-34.000
13 996 Íslenska upplýsingasamfélagið	-12.000	09 402 Fasteignamat ríkisins	4.000
13 101 Hagstofa Íslands, aðalskrifstofa	12.000	14 210 Veiðistjóri	1.000
		14 310 Landmælingar Íslands	13.000
		14 410 Veðurstofa Íslands	16.000

Skýrifirlit 6. Skattastyrkir eftir skatttegundum

Í millj. kr.	Reikningur 2001	Reikningur 2000	Breyting	
			fjárhæð	%
1 Skattar á tekjur og hagnað	3.253	4.195	-942	-22,5
Almannatryggingar og velferðarmál	1.618	1.857	-239	-12,9
Önnur útgjöld vegna atvinnuvega	1.635	2.338	-703	-30,1
2 Eignarskattar	3	4	-1	-16,8
3 Skattar á viðskipti með vöru og þjónustu	5.080	5.494	-414	-7,5
Virðisaukaskattur	4.387	4.519	-132	-2,9
Önnur útgjöld ríkissjóðs	2.432	2.921	-490	-16,8
Almannatryggingar og velferðarmál	1.310	1.091	219	20,1
Samgöngumál	452	325	128	39,3
Eldsneytis- og orkumál	136	142	-6	-4,0
Heilbrigðismál	25	23	1	6,3
Fræðslumál	20	6	14	252,9
Almenn opinber þjónusta	13	11	1	12,5
Vörugjald af ökutækjum	201	224	-23	-10,4
Landbúnaðar- og sjávarútvegsmál	36	67	-32	-46,9
Samgöngumál	26	53	-27	-50,4
Önnur útgjöld vegna atvinnuvega	128	86	42	48,4
Löggæsla og öryggismál	11	17	-7	-38,6
Vörugjald almennt og önnur vörugjöld	80	169	-89	-52,6
Iðnaðarmál	31	24	7	30,2
Samgöngumál	29	39	-9	-24,4
Eldsneytis- og orkumál	8	53	-45	-84,6
Landbúnaðar- og sjávarútvegsmál	1	4	-3	-73,9
Önnur útgjöld vegna atvinnuvega	7	28	-21	-74,0
Meningarmál	3	21	-18	-88,0
Tollar	413	583	-170	-29,1
Landbúnaðar- og sjávarútvegsmál	268	386	-118	-30,5
Iðnaðarmál	85	119	-34	-28,3
Samgöngumál	17	5	12	266,0
Önnur útgjöld vegna atvinnuvega	42	69	-27	-39,1
Meningarmál	0	4	-4	-98,6
4 Aðrir skattar á vöru og þjónustu	331	297	35	11,7
Bifreiðaskattar	331	297	35	11,7
Almannatryggingar og velferðarmál	191	164	27	16,3
Meningarmál	71	72	-1	-1,4
Landbúnaðar- og sjávarútvegsmál	61	53	9	16,2
Löggæsla og öryggismál	9	9	0	5,1
Skattastyrkir samtals	8.667	9.990	-1.322	-13,2

Skýrifirlit 7. Skattastyrkir eftir málaflokkum

Í millj. kr.	Reikningur 2001	Reikningur 2000	Breyting	
			fjárhæð	%
1 Almenn opinber þjónusta	7	4	3	62,8
Virðisaukaskattur	7	4	3	62,8
2 Löggæsla og öryggismál	22	17	5	26,7
Virðisaukaskattur	5	1	4	547,0
Vörugjald af ökutækjum	8	8	0	-3,0
Bifreiðagjald af björgunartækjum	9	9	0	5,1
3 Fræðslumál	20	6	14	252,7
Virðisaukaskattur	20	6	14	252,9
4 Heilbrigðismál	25	23	1	6,3
Virðisaukaskattur	25	23	1	6,3
5 Almennatryggingar og velferðarmál	3.122	3.117	4	0,1
Tekjuskattur	1.618	1.857	-239	-12,9
Virðisaukaskattur	1.310	1.091	219	20,1
Bifreiðagjald	191	164	27	16,3
Annað	3	5	-3	-48,4
6 Menningarmál	74	103	-29	-28,6
Bifreiðagjald	71	72	-1	-1,4
Vörugjald, almennt	3	21	-18	-88,0
Annað	1	11	-10	-94,2
7 Eldsneytis- og orkumál	147	197	-50	-25,4
Virðisaukaskattur	136	142	-6	-4,0
Vörugjald almennt og önnur vörugjöld	8	53	-45	-84,6
Annað	3	3	0	12,7
8 Landbúnaðar- og sjávarútvegsmál	366	510	-144	-28,2
Tollar	268	386	-118	-30,5
Pungaskattur	61	53	9	16,2
Vörugjald af ökutækjum	36	67	-32	-46,9
Vörugjald almennt og önnur vörugjöld	1	4	-3	-73,9
9 Iðnaðarmál	117	144	-27	-19,0
Tollar	85	119	-34	-28,3
Vörugjald almennt og önnur vörugjöld	31	24	7	30,2
Vörugjald af ökutækjum	0	1	-1	-90,1
10 Samgöngumál	525	424	101	23,7
Virðisaukaskattur	452	325	128	39,3
Vörugjald almennt og önnur vörugjöld	29	39	-9	-24,4
Vörugjald af ökutækjum	26	53	-27	-50,4
Tollar	17	5	12	266,0
Stimpilgjöld	-	3	-3	-100,0
11 Önnur útgjöld vegna atvinnuvega	1.809	2.521	-712	-28,2
Tekjuskattur, hlutabréfaafsláttur	1.635	2.338	-703	-30,1
Vörugjald af ökutækjum	128	86	42	48,4
Tollar	39	69	-30	-43,5
Vörugjald, almennt	7	28	-21	-74,0
12 Önnur útgjöld ríkissjóðs	2.435	2.922	-487	-16,7
Virðisaukaskattur	2.432	2.921	-490	-16,8
Stimpilgjöld	3	1	3	378,4
Skattastyrkir samtals	8.667	9.990	-1.322	-13,2

Séryfirlit 8. Markaðar tekjur rétthafa 2001

Í millj. kr.	Staða í ársbyrjun	Álagning ársins	Afskriftir	Innheimta ársins	Staða í árslok
02 Menntamálaráðuneyti					
201 Háskóli Íslands					
Almanaksgjald	0	2	-	2	0
969 Menningarstofn., viðhald og stofnkostn.					
Sérstakur eignarskattur, einstaklingar	64	356	-3	358	59
Sérstakur eignarskattur, lögaðilar	83	416	-6	408	85
Skerðing á hlut stofnunar	-	-	-	-291	-
982 Listir, framlög					
Höfundarréttargjald	8	80	-	81	7
Höfundarréttargjald v/flutnings tónverka við kirkjulegar athafnir	-	2	-	2	-
03 Utanríkisráðuneyti					
611 Útflutningsráð Íslands					
Markaðsgjald	31	214	-1	208	35
04 Landbúnaðarráðuneyti					
211 Rannsóknastofnun landbúnaðarins					
Eftirlitsgjald af innfluttum plöntum	0	11	-	11	0
236 Aðfangaeftirlit ríkisins					
Eftirlitsgjald með áburði og jarðvegs- bætandi efnum	0	1	-	1	0
Eftirlitsgjald með sáðvörum	0	1	-	1	0
Fóðureftirlitsgjald	2	10	-	10	2
801 Greiðslur vegna mjólkurframleiðslu					
Verðtilfærslugjald á innvegna mjólk	-	281	-	281	-
818 Búnaðarsjóður					
Búnaðargjaldi, hluti	75	267	-	272	70
823 Lánasjóður landbúnaðarins					
Búnaðargjaldi, hluti	51	185	-	188	48
824 Verðmiðlun landbúnaðarvara					
Verðmiðlunargjöld landbúnaðarins	6	121	-	108	19
826 Stofnverndarsjóður búfjár					
Stofnverndarsjóðsgjald búfjár	-	1	-	1	-
827 Fóðursjóður					
Aðflutningsgjöld af fóðri	38	519	-	513	44
829 Útflutningsgjald á hross					
Útflutningsgjald á hross, brúttó	4	11	-	11	4
843 Fiskræktarsjóður					
Gjald af skírurum veiðitekjum veiðifélaga	-	8	-	8	-
Gjald af óskírurum tekjum vatnsaflstöðva	-	9	-	9	-
05 Sjávarútvegsráðuneyti					
204 Fiskistofa					
Vinnsluleyfi	0	5	-	5	0
Veiðieftirlitsgjald	27	227	-	229	25
Veiðieftirlitsgjald vegna veiða utan lögsögu	-	4	-	4	-

Séryfirlit 8. Markaðar tekjur réttthafa 2001

Millj. kr.	Staða í ársbyrjun	Álagning ársins	Afskriftir	Innheimta ársins	Staða í árslok
Gjaldtaka fyrir landamæraeftirlit	20	18	-	27	10
Gjald vegna eftirlits um borð í fiskiskipum	3	22	-	20	5
811 Þróunarsjóður sjávarútvegsins					
Þróunarsjóðsgjald á skip	22	87	-	93	15
Þróunarsjóðsgjald á aflamark	296	526	-	520	302
06 Dóms- og kirkjumálaráðuneyti					
303 Ríkislögreglustjóri					
Áfengisgjald, hluti	0	5	-	5	0
311 Lögreglustjórinn í Reykjavík					
Áfengisgjald, hluti	1	13	-	13	1
331 Umferðarráð					
Umferðaröryggisgjald	-	36	-	36	-
07 Félagsmálaráðuneyti					
331 Vinnueftirlit ríkisins					
Vinnueftirlitsgjald, hluti tryggingagjalds	24	205	-2	199	27
Skráning vinnuvéla	-	2	-	2	-
982 Ábyrgðasjóður launa					
Ábyrgðargjald atvinnurekenda vegna launa .21	171	-2	166	23	
Innborganir vegna gjaldþrotabúa	-	22	-	22	-
984 Atvinnuleysistryggingasjóður					
Atvinnutryggingagjald, hluti	465	3.420	-44	3.388	452
987 Tryggingasjóður sjálfstætt starfandi einstaklinga					
Atvinnutryggingagjald, hluti	5	31	-	35	2
989 Fæðingarorlof					
Fæðingarorlofssjóður, hluti af tryggingagj.	224	3.554	-34	3.301	443
08 Heilbrigðis- og tryggingamálaráðuneyti					
204 Lífeyristryggingar					
Tryggingagjald, hluti lífeyristrygginga	1.933	14.352	-186	14.110	1.989
208 Slysatryggingar					
Slysatryggingagjald og slysatryggingagjald á sjómanna-laun	20	125	-1	125	20
385 Framkvæmdasjóður aldraðra					
Gjald í Framkvæmdasjóð aldraðra	51	613	-4	606	54
395 Lyfjaeftirlit ríkisins					
Lyfjaeftirlitsgjald	-	74	-	41	33
Gjald v/innflutnings og sölu óskráðra lyfja	-	5	-	5	-
Árgjald lyfja	-	35	-	35	-
621 Forvarnasjóður					
Forvarnargjald, hlutdeild í áfengisgjaldi	3	59	-	59	3
09 Fjármálaráðuneyti					
402 Fasteignamat ríkisins					
Umsýslugjald	-	200	-	200	-

Skýrirlit 8. Markaðar tekjur réttihafa 2001

Í millj. kr.	Staða í ársbyrjun	Álagning ársins	Afskriftir	Innheimta ársins	Staða í árslok
10 Samgönguráðuneyti					
211 Vegagerðin					
Sérstakt vörugjald af blýlausu bensíni	-	5.447	-	5.447	-
Pungaskattur af díselbifreiðum.....	282	2.631	-48	2.614	250
Pungaskattur, fast árgjald.....	37	2.263	13	2.194	119
Sérleyfi fyrir hópferðabifreiðar	-	2	-	2	-
335 Siglingastofnun Íslands					
Vitagjald	5	92	-	90	7
Skipagjald	7	65	-	62	10
Sérstakt vörugjald til Hafnabótasjóðs	36	184	-	186	34
471 Flugmálastjórn					
Skráningargjöld loftfara	0	2	-	1	1
Afgreiðslugjöld flugmálastjórnar.....	5	8	-	10	4
Flugvallagjald.....	43	670	-7	669	36
512 Póst- og fjarskiptastofnunin					
Leyfis- og árgjöld til Póst- og fjarskiptast.	27	81	-	24	84
Árleg gjöld vegna alm. fjarskiptaeftirlitsins.....	40	74	-	112	2
Jöfnunargjald vegna alþjónustu fjarskipta.....	4	15	-	7	12
11 Iðnaðarráðuneyti					
245 Samtök iðnaðarins					
Iðnaðarmálagjald	56	252	-19	198	90
299 Iðja og iðnaður, framlög					
Staðlaráðsgjald, hluti af tryggingagjaldi	3	30	0	29	4
12 Viðskiptaráðuneyti					
190 Ýmis verkefni					
Gjald til Icepro-nefndar, hluti af tryggingagj.	1	4	0	4	1
302 Löggildingarstofa					
Gjald vegna yfireftirlits og úrtaksskoðana	39	98	-	126	11
Markaðseftirlitsgjald með rafföngum.....	4	35	-	35	3
811 Flutningssjóður olíuvara					
Flutningsjöfnunargjald á olíuvörur	5	511	-	489	27
821 Flutningssjóður sements					
Flutningsjöfnunargjald á sement	5	206	-	211	0
14 Umhverfisráðuneyti					
210 Veiðistjóri					
Gjald af veiðikorti.....	-	20	-	20	-
213 Hreindýraráð					
Veiðileyfi hreindýraráðs.....	-	26	-	26	-
221 Hollustuvernd ríkisins					
Gjald vegna vinnslu starfsleyfa vegna mengunar	-	6	-	6	-

Séryfirlit 8. Markaðar tekjur réttthafa 2001

Í millj. kr.	Staða í ársbyrjun	Álagning ársins	Afskriftir	Innheimta ársins	Staða í árslok
285 Spilliefnasjóður					
Spilliefnagjald	13	148	0	150	11
289 Endurvinnslan hf., skilagjald					
Skilagjald á einnota umbúðir	95	566	-	575	86
301 Skipulagsstofnun					
Skipulagsgjald	27	144	0	130	41
310 Landmælingar Íslands					
Birtingaleyfi af kortum	-	4	-	4	-
321 Brunamálastofnun ríkisins					
Brunavarnagjald	13	138	-	137	14
381 Ofanflóðasjóður					
Forvarnagjald.....	146	708	-	676	179

Séryfirlit 9. Sala eigna

Í millj. kr.	Heimildir	Reikningur 2001	
Hlutabréf.....		535,1	
Landssími Íslands hf.....		310,1	
Stofnfiskur hf.....	7. gr. 5.4 2001	225,0	
Fasteignir.....		140,3	
Kringlan 41, Reykjavík.....	Eignarhluti	0,6	
Vesturberg 146, Reykjavík.....	Eignarhluti	0,5	
Greniteigur 6, Keflavík.....	7. gr. 2.10 2000	0,1	
Frostafold 14, Reykjavík.....	Eignarhluti	0,4	
Grettisgata 98, Reykjavík.....	Eignarhluti	2,9	
Yrsufell 18, Reykjavík.....	Eignarhluti	0,8	
Hamrahlíð 26, Vopnafirði.....	Eignarhluti	0,1	
Aðalgata 7, Stykkishólmi.....	7. gr. 2.5 2001	8,5	
Skúlagata 10, Stykkishólmi.....	7. gr. 2.6 2001	0,8	
Ásvegur 10, Andakílshreppi.....	7. gr. 2.24 2001	8,2	
Skólalbrú 2, Reykjavík.....	7. gr. 2.31 2001	38,0	
Bjarkargata 6, Reykjavík.....	7. gr. 2.33 2001	37,5	
Háeyrarvellir 36, Eyrarbakka.....	Br. 7. gr. 2.36 2001	10,0	
Mýrar 11, Patreksfirði.....	Eignarhluti	2,3	
Urðargata 17, Patreksfirði.....	Eignarhluti	3,5	
Skólalúðir að Reykjum, Reykjatanga, Staðarhreppi.....	7. gr. 3.14.2001	1,0	
Jarðir Eiðastóls og fasteignir Alpýðuskólans.....	7. gr. 3.14.2001	25,0	
Land og jarðeignir.....		330,9	
Straumur, Hafnarfirði.....	Eignarhluti	7. gr. 4.47 2001	102,0
Breiðabólstaður, Dalabyggð, Dalasýslu.....	Eignarhluti	38. gr. jarðal. 65/1976	10,4
Brandshús, Gaulverjabæjarhreppi, Árnassýslu.....	Hluta úr landi	37. gr. jarðal. 65/1976	0,9
Hólmahjáleiga, Austur-Landeyjahreppi, Rangárvallasýslu.....	Eignarhluti	38. gr. jarðal. 65/1976	6,0
Borgarholt, Biskupstungnahreppi, Árnassýslu.....	Eignarhluti	38. gr. jarðal. 65/1976	7,7
Kálfholt, Ásahreppi, Rangárvallasýslu.....			1,6
Árhvammur, Reykdælahreppi, Suður-Pingeyjarsýslu.....	Eignarhluti	38. gr. jarðal. 65/1976	6,1
Bræðraból, Ölfusi, Árnassýslu.....	Eignarhluti	38. gr. jarðal. 65/1976	2,2
Grænahraun, Hornafirði, Austur-Skaftafellssýslu.....	Eignarhluti	38. gr. jarðal. 65/1976	1,4
Brúarland, Borgarbyggð, Mýrasýslu.....	Eignarhluti	38. gr. jarðal. 65/1976	5,2
Pula, Holta- og Landsveit, Rangárvallasýslu.....	Eignarhluti	38. gr. jarðal. 65/1976	9,4
Norður-Foss, Mýrdalshreppi, Vestur-Skaftafellssýslu.....	Eignarhluti	38. gr. jarðal. 65/1976	2,6
Grímshús, Aðaldælahreppi, Suður-Pingeyjarsýslu.....	Eignarhluti	38. gr. jarðal. 65/1976	2,5
Klængshóll, Dalvíkurbyggð, Eyjafjarðarsýslu.....	Eignarhluti	2. mgr. 5. gr. I. 34/1992	6,0
Syðri-Vellir I, Gaulverjabæjarhreppi, Árnassýslu.....	Eignarhluti	38. gr. jarðal. 65/1976	10,0
Melgraseyri, Hólmavíkurhreppi, Strandasýslu.....	Eignarhluti	38. gr. jarðal. 65/1976	3,1
Hrærekslækur, Tunguhreppi, Egilsstöðum.....		7. gr. 4.25 2001	4,7
Eyjar, Breiðdalshreppi, Suður-Múlasýslu.....		7. gr. 4.22 2001	5,4
Gröf, Dalvíkurbyggð, Eyjafjarðarsýslu.....		7. gr. 4.23 2001	8,5
Kópareykir, Borgarfjarðarsveit, Borgarfjarðarsýslu.....			3,5
Hjalli, Reykjadal, Suður-Pingeyjarsýslu.....		7. gr. 4.21 2001	10,7
Akursel, Öxarfjarðarhreppi, Norður-Pingeyjarsýslu.....	Eignarhluti	37. gr. jarðal. 65/1976	6,5
Vesturkot, Skeiðahreppi, Árnassýslu.....	Eignarhluti	38. gr. jarðal. 65/1976	3,3
Stekkur, Hafnarfirði, Gullbringusýslu.....	Eignarhluti	37. gr. jarðal. 65/1976	20,4
Framnes, Kaldrananeshreppi, Strandasýslu.....		7. gr. 4.4 2001	6,6
Hæringstaðir, Svarfaðardal, Dalvíkurbyggð, Eyjafjarðarsýslu..		7. gr. 4.26 2001	6,4

Séryfirlit 9. Sala eigna

Í millj. kr.	Heimildir	Reikningur 2001
Kvoslækur, Fljótshlíðarhreppi, Rangárvallasýslu	7. gr. 4.32 2001	24,4
Bjarnarnes I, Hornafirði, Austur-Skaftafellssýslu.....		1,4
Minni-Ólafsvellir, Skeiðahreppi, Árnessýslu	7. gr. 4.25 2000	6,8
Vestra-Stokkseyrarsel, Árborg, Árnessýslu	7. gr. 4.54 2001	4,7
Kross, Ölfusi, Árnessýslu.....	Eignarhluti 38. gr. jarðal. 65/1976	0,9
Kálfatjörn, Vatnsleysustrandarhreppi, Gullbringusýslu	Eignarhluti 37. gr. jarðal. 65/1976	35,9
Múli, Aðaldælahreppi, Suður-Þingeyjarsýslu.....		3,9
Námuréttindi		12,5
Vélar og tæki.....		46,0
Árni Friðriksson RE-100, skip.....	7. gr. 6.2 2001	32,0
Rannsóknarskipið Fengur RE.....	Br. 7. gr. 6.5 2001	14,0
Sala eigna samtals		1.064,8

Skýrifirlit 10. Veitt og tekin lán A-hluta

Í millj. kr.	Eftirstöðvar í ársbyrjun	Ný lán á árinu	Afborganir á árinu	Endurmat á árinu	Eftirstöðvar í árslok
Veitt stutt lán.....	1	-	-1	-	1
Veitt löng lán	71.292	20.891	-8.260	9.518	93.441
Stofnanir í A-hluta, ríkissjóður.....	102	13	-10	3	108
Stofnanir í A-hluta	15	-	-11	2	6
Fyrirtæki og sjóðir í B- og C-hluta	59.906	3.995	-6.300	6.311	63.913
Fyrirtæki með eignaraðild ríkissjóðs	7.123	16.383	-1.094	685	23.096
Sveitarfélög	715	62	-173	61	666
Fyrirtæki og atvinnuvegir	3.090	260	-376	362	3.336
Einstaklingar, félög og samtök	227	176	-272	2.087	2.217
Lánastofnanir.....	109	3	-12	10	110
Aðrir	3	-	-13	-3	-12
Óbein afskrift veittra langra lána	-373	-4	-15	-	-392
Fyrirtæki og sjóðir í B- og C-hluta	-283	-	-15	-	-298
Einstaklingar, félög og samtök	-23	-4	-	-	-27
Aðrir aðilar.....	-67	-	-	-	-67
Veitt löng lán samtals	70.919	20.886	-8.275	9.518	93.049
Næsta árs afborganir af veittum löngum lánum.....	-8.297	-6	-5.733	-	-14.036
Innlendar	-8.297	-6	-5.733	-	-14.036
Tekin stutt lán	6.205	24.026	-18.071	-	12.160
Ríkisvixlar	5.970	23.999	-17.967	-	12.003
Lánastofnanir, innlendar	14	13	-27	-	-
Sveitarfélög	32	-	-	-	32
Fyrirtæki og atvinnuvegir.....	140	15	-29	-	126
Einstaklingar, félög og samtök, aðrir.....	49	-	-49	-	-
Tekin löng lán.....	206.075	66.182	-30.496	30.431	272.191
Spariskírteini.....	52.647	149	-6.412	3.897	50.281
Ríkisbréf	11.430	6.601	1.557	-	19.588
Fyrirtæki og sjóðir í B- og C- hluta	253	10	-50	21	234
Endurlán, innlend	7	220	-168	1.277	1.336
Innlánsstofnanir	48	2	-8	3	45
Lánastofnanir.....	2.111	-48	-75	181	2.169
Fyrirtæki og atvinnuvegir.....	34	-	-4	3	33
Einstaklingar, félög og samtök	220	0	-22	19	216
Erlendir aðilar	139.325	211.658	-177.724	25.030	198.289
P.a. skuldbreytingar eldri erlendra lána	-	-152.410	152.410	-	-
Næsta árs afborganir af teknum löngum lánum.....	-21.355	-	-6.241	-	-27.596
Innlendar	-5.248	-	-861	-	-6.109
Erlendar	-16.107	-	-5.380	-	-21.487

Séryfirlit 11. Spariskírteini ríkisjóðs í árslok 2001

Útgáfu- dagur	Útgáfu- flokkur	Grunn- vísitala	Útgáfu- fjárhæð	Eftirstöðvar í árslok Nafnverð	Áfallnir vextir í árslok	Áfallnar verðbætur á nafnverð og vexti	Innlausnarvirði spariskírteina í árslok
Í þús. kr.							
Innlend ógengisbundin							
Flokkar 1965 til 1985 samtals			2.785.642	4.303	4.653	71.064	80.019
10.01.86	1986 I 3 A	1364	87.995	1.065	1.254	3.716	6.035
10.01.86	1986 I 4 A	1364	498.260	710	1.515	4.024	6.248
10.01.86	1986 I 6 A	1364	1.894.770	1.605	3.758	9.701	15.064
10.01.86	1986 I B	1364	13.650	926	1.851	5.022	7.799
01.07.86	1986 II 4 A	1463	34.075	160	382	774	1.316
01.07.86	1986 II 6 A	1463	589.345	115	226	552	893
10.09.86	1986 I D	1486	291.980	160	25	99	284
10.01.87	1987 I 2 A	1565	157.685	175	153	408	737
10.01.87	1987 I 4 A	1565	6.585	65	92	243	400
10.01.87	1987 I 6 D	1565	23.400	5	2	8	15
17.08.87	1987 II 2 D	1743	1.368.895	900	173	552	1.625
17.08.87	1987 II 4 D	1743	37.785	80	29	91	199
17.08.87	1987 II 6 A	1743	513.770	385	395	822	1.601
18.01.88	1988 I 2 D	1913	765.895	220	39	121	380
18.01.88	1988 I 3 D	1913	1.111.690	60	17	44	120
18.01.88	1988 I 6 A	1913	24.050	290	293	514	1.097
18.08.88	1988 II 3 D	2217	571.670	105	27	58	190
18.08.88	1988 II 5 D	2217	708.215	185	81	133	399
18.08.88	1988 II 8 D	2217	335.285	55	40	55	150
19.10.88	1988 33 D	2264	315.815	65	15	33	114
19.10.88	1988 35 D	2264	668.735	190	80	129	400
19.10.88	1988 38 D	2264	324.750	115	83	110	308
11.01.89	1989 I 5 D	2279	2.485.860	4.455	1.829	2.925	9.209
11.01.89	1989 I 8 D	2279	654.855	125	87	116	327
10.07.89	1989 I 2,5 A	2540	748.195	113.925	108.249	156.921	379.096
10.07.89	1989 II 5 D	2540	519.005	815	276	351	1.442
10.07.89	1989 II 8 D	2540	114.970	195	116	124	434
10.10.89	1989 II X A	2640	2.641.805	589.065	480.488	686.297	1.755.850
10.01.90	1990 I D	2771	5.931.590	2.285	788	693	3.766
01.09.90	1990 II X D	2932	5.740.242	32.849	27.424	21.873	82.146
10.01.91	1991 I 5 D	2969	5.320.245	4.125	1.414	903	6.442
10.01.92	1992 I 5 D	3196	2.988.865	7.250	2.485	996	10.731
01.04.92	1992 I X D	3200	6.712.979	4.408.934	3.372.610	2.757.585	10.539.130
01.02.93	1993 I 5 D	3263	3.419.415	2.500	883	357	3.740
01.02.93	1993 I X D	3263	6.632.337	6.194.558	4.220.322	3.418.430	13.833.310
01.10.93	1993 II 5 D	3339	870.860	285	97	31	413
01.10.93	1993 II X D	3339	845.625	265.355	163.787	127.881	557.023
01.02.94	1994 I 5 D	3340	7.726.435	21.300	5.273	2.458	29.031
01.02.94	1994 I X D	3340	5.983.166	2.722.067	1.134.813	1.147.826	5.004.706
01.02.95	1995 I 5 D	3396	3.888.045	23.900	5.917	4.074	33.890
01.02.95	1995 I X D	3396	15.672.124	12.527.614	4.458.318	4.691.638	21.677.570
29.09.95	1995 I 20 D	173,5	24.936.459	21.623.559	0	5.733.047	27.356.606
27.10.95	1995 I 10 B	174,1	3.200.500	446.000	0	116.303	562.303
Innlend ógengisbundin samtals			120.163.519	49.003.100	14.000.357	18.969.102	81.972.559

Séryfirlit 11. Spariskírteini ríkisjóðs í árslok 2001

Útgáfu- dagur	Útgáfu- flokkur	Mynt	Útgáfu- fjárhæð	Eftirstöðvar í árslok Nafnverð	Áfallnir vextir í árslok	Gengismunur	Innlausnarvirði spariskírteina í árslok
Í þús. kr.							
Innlend gengisbundin							
06.02.84	1984 I	SDR	28.137	64	34	112	211
10.01.85	1985 I	SDR	34.350	55	30	84	169
10.09.85	1985 II	SDR	8.805	50	27	64	141
14.10.94	1994 IX5D	ECU	1.576.500	11.000	5.235	-1.776	14.459
01.02.95	1995 IX5D	ECU	1.916.375	7.370	3.480	-1.505	9.345
Innlend gengisbundin samtals			3.564.167	18.539	8.806	-3.021	24.324
Spariskírteini samtals			123.727.686	49.021.639	14.009.163	18.966.081	81.996.883

Skýringar:

Áfallnar verðbætur á spariskírteini í árslok 2001 miðast við byggingarvísitölu 265,7 stig, lánskjaravísitölu 433 sem var 219,5 stig. Þá miðast gengisbundin skírteini við gengi ofangreindrar myntar í árslok 2001.

Innlausnarvirði spariskírteina í árslok 2001 skiptist þannig, verðbættur höfuðstóll 63.339 millj. kr., áfallnir langtímavextir 13.962 millj. kr. og áfallnir skammtímavextir 4.696 millj. kr. Eignfærð afföll eru 13.054 millj. kr.

Séryfirlit 12. Eignaskrá ríkisins yfir varanlega rekstrarfjármuni

Samkvæmt 14. gr. laga nr. 88/1997, um fjárreiður ríkisins, skal færa varanlega rekstrarfjármuni ríkisaðila í A-hluta til gjalda á kaupári þeirra. Hins vegar segir í 15. gr. sömu laga að halda skuli sérstaka skrá um varanlega rekstrarfjármuni í eigu A-hluta stofnana og birta niðurstöður hennar með ríkisreikningi.

Eignaskrá A-hluta stofnana er skipt í tvo hluta, A og B. Í B-skrá eru færðar verðminni eignir, en í A-skrá eru eignir með endurstofnverð 100.000 kr. og þar yfir. Niðurstöður A-skrárinnar eru birtar eftir eignaflokkum í meðfylgjandi yfirliti. Stofnanir sem skila eiga skrá um eignastöðu í árslok 2001 eru 297 og skiluðu 295 eða 99% þeirra niðurstöðum til Fjársýslu ríkisins.

Ljóst er af yfirlitinu að starfsemi ríkisins er margbreytileg og kemur að flestum sviðum þjóðlífsins. Yfirlitið gefur vísbendingar um eignastöðu A-hluta ríkisstofnana í varanlegum rekstrarfjármunum en varast ber að draga af því afdráttarlausar ályktanir, þar sem mat á verðmæti eigna er háð fjölmörgum þáttum. Rétt er til dæmis að vekja athygli á að safngripir lista-, bóka- og minjasafna eru ekki færðir í þessa skrá, enda halda slíkar stofnanir sérstakar skrár fyrir safnmuni sína.

Eignir í skránni eru framreiknaðar samkvæmt

byggingarvísitölu og síðan afskrifaðar. Afskriftahlutfall er mismunandi eftir eignaflokkum. Endurstofnverð skráðra eigna í árslok 2001 nam um 47,3 milljörðum króna en að teknu tilliti til afskrifta var áætlað verðmæti þeirra 15,6 milljarðar króna. Hæst endurstofnverð liggur í skipum og flugvélum eða um 14,6 milljarðar króna, og í lækninga- og rannsóknatakjum um 11,8 milljarðar króna. Áætlað verðmæti einstakra eigna er aldrei lægra en 10% af endurstofnverði.

Gera verður ráð fyrir að nokkur ár til viðbótar þurfi til að þróa heildstæða eignaskrá fyrir ríkið, en með tímanum verður skráin áreiðanlegri því að nú eru upplýsingar um kaup á eignum skráðar hjá stofnunum á hverju ári. Mikilvægi heildstæðrar eignaskrár ríkisins er ekki einungis fólgið í aukinni skilvirkni, bættri eignastýringu og nýtingu fjármuna, heldur fæst einnig betri grundvöllur fyrir samanburð á rekstri ríkisstofnana og annarrar starfsemi í landinu. Heildstæð skrá yfir allar eignir ríkisins er á hinn bóginn ekki til en skráning fasteigna ríkisins er að hluta í höndum Framkvæmdasýslu og að hluta hjá landbúnaðarráðuneytinu. Stefnt er að því að á næstu árum verði unnt að birta einnig upplýsingar um fasteignir í ríkisreikningi.

Séryfirlit 12. Eignaskrá ríkisins yfir varanlega rekstrarfjármuni

Í millj. kr.	Endurmetið kaupverð í ársbyrjun	Kaup ársins	Endurmetið kaupverð í árslok	Uppsafnaðar afskriftir fyrri ára	Afskriftir ársins	Verðmæti í árslok
Hús- og skrifstofubúnaður	6.618	910	8.114	-4.705	-763	2.646
Húsgögn	1.959	232	2.355	-1.448	-164	743
Skrifstofuvélar	382	43	461	-242	-50	169
Einmenningstölvur	1.888	250	2.347	-1.358	-203	786
Prentarar	227	28	265	-147	-51	67
Annar tölvubúnaður	2.162	358	2.686	-1.510	-295	881
Áhöld og tæki.....	3.705	238	4.303	-2.925	-272	1.105
Eldhús- og ræstingatæki	678	31	766	-502	-99	165
Fjölmíðlunartæki	475	42	559	-394	-19	146
Síma- og fjarskiptabúnaður	750	84	899	-553	-54	292
Tæki til verkn.kennslu í framhaldssk.	543	12	600	-415	-40	145
Önnur áhöld og tæki.....	1.259	69	1.478	-1.062	-60	357
Lækninga- og rannsóknatæki	10.232	661	11.816	-7.137	-893	3.786
Lækningatæki	4.875	156	5.446	-4.260	-277	909
Mælitæki	749	51	866	-507	-136	223
Rannsóknartæki.....	1.573	307	2.065	-1.043	-124	898
Röntgentæki	568	124	742	-408	-34	300
Tæki til sjúkráþjálfunar.....	112	8	130	-65	-3	61
Hjúkrunartæki	350	3	383	-295	-9	79
Önnur rannsóknatæki	2.005	11	2.185	-559	-310	1.316
Skip og flugvélar	13.419	2	14.550	-8.616	-381	5.553
Ferjur	2.554	-	2.768	-726	-161	1.881
Rannsóknaskip	2.479	2	2.689	-752	-109	1.828
Sjómælingaskip	113	-	123	-72	-7	44
Varðskip	3.908	-	4.236	-3.813	-	424
Önnur skip	38	1	42	-7	-2	33
Flugvélar	4.328	-	4.691	-3.246	-101	1.344
Bífreiðar	2.755	348	3.238	-1.840	-199	1.200
Fólksbífreiðar	598	27	673	-346	-32	295
Jeppabífreiðar.....	363	33	426	-237	-16	173
Sendibífreiðar.....	380	2	427	-189	-31	207
Vörubífreiðar	641	59	708	-490	-31	187
Aðrar bífreiðar	773	227	1.005	-579	-88	338
Vinnuvélar og tæki.....	3.785	140	4.681	-3.863	-88	730
Gröfur	22	11	35	-13	-2	20
Vegheflar.....	472	-	511	-439	-3	69
Aðrar vinnuvélar.....	2.458	121	3.224	-2.701	-34	490
Vélasamstæður.....	104	-	113	-71	-6	36
Önnur farartæki og vélar	730	9	797	-640	-42	115
Aðrar eignir	510	39	593	-7	-3	584
Listaverk	111	4	124	-	-	124
Aðrar eignir	399	35	469	-7	-3	460
Varanlegir rekstrarfjármunir samtals.	41.025	2.339	47.296	-29.092	-2.598	15.606

