

RÍKISREIKNINGUR
2006

HEILDARYFIRLIT

fjs FJÁRSÝSLA
RÍKISINS



FJÁRMÁLARÁÐUNEYTI

RÍKISREIKNINGUR
2006

fjs



HEILDARYFIRLIT

Merking tákna

- núll, þ.e. ekkert
- 0 talan er minni en helmingur þeirrar einingar sem notuð er
- . tala á ekki að koma eðli málsins samkvæmt
- ... niðurstaða ekki marktæk
- , komma aðskilur heila tölu og aukastafi

Stytting fjárhæða

Samtala undirliða þarf ekki að koma heim við heildartölu vegna styttingar talna. Fjárhæðir eru stytta vélrænt. Heildarsamtölu eru stytta sérstaklega.

ISBN 9979-890-20-7

Útlit: Hið Opinbera!

Umbrot og prentvinnsla: Gutenberg

EFNISYFIRLIT

Inngangsorð fjármálaráðherra	5
Uppgjör og afkoma ríkissjóðs 2006	7
Áritun fjármálaráðherra og fjársýslustjóra	17
Áritun ríkisendurskoðanda	19
Yfirlitsreikningur A-hluta ríkissjóðs	21
Rekstrarreikningur	22
Efnahagsreikningur	23
Sjóðstreymi	24
Skýringar með reikningi A-hluta ríkissjóðs	25
1. Ríkisreikningur og reikningskilareglur ríkisaðila	27
2. Tekjujöfnuður og lánsfjárbörf A-hluta ríkissjóðs	29
3. Tekjur A-hluta ríkissjóðs	30
4. Skattar á tekjur og hagnað, einstaklingar	32
5. Skattar á tekjur og hagnað, lögaðilar	33
6. Skattur á fjármagnstekjur	33
7. Skattar á launagreiðslur og vinnuafli	34
8. Eignarskattar	34
9. Virðisaukaskattur	35
10. Vörugjöld	36
11. Sértekir þjónustuskattar	37
12. Neyslu- og leyfisskattar	37
13. Skattar á alþjóðaverslun og viðskipti	38
14. Aðrir skattar	38
15. Tryggingagjöld	39
16. Fjárframlög	40
17. Vaxtatekjur	40
18. Arðgreiðslur	41
19. Aðrar eignatekjur, ótalið annars staðar	41
20. Neyslu- og leyfisgjöld	42
21. Sektir og skaðabætur	42
22. Ýmsar tekjur	43
23. Sala efnislegra eigna	43
24. Hagnaður af peningalegum eignum	44
25. Gjöld A-hluta ríkissjóðs	45
26. Gjöld æðstu stjórnar ríkisins	49
27. Gjöld forsætisráðuneytis	50
28. Gjöld menntamálaráðuneytis	51
29. Gjöld utanríkisráðuneytis	52
30. Gjöld landbúnaðarráðuneytis	53
31. Gjöld sjávarútvegsráðuneytis	54
32. Gjöld dóms- og kirkjumálaráðuneytis	55
33. Gjöld félagsmálaráðuneytis	56

	Bls.
34. Gjöld heilbrigðis- og tryggingamálaráðuneytis	57
35. Gjöld fjármálaráðuneytis	60
36. Gjöld samgönguráðuneytis	63
37. Gjöld iðnaðarráðuneytis	64
38. Gjöld viðskiptaráðuneytis	65
39. Gjöld Hagstofu Íslands	66
40. Gjöld umhverfisráðuneytis	67
41. Fjármagnskostnaður	68
42. Hlutabréf og eignarhlutir í fyrirtækjum	70
43. Erlent stofné	72
44. Veitt löng lán	72
45. Vöru- og efnisbirgðir	73
46. Óinnheimtar ríkistekjur	73
47. Skammtímakröfur, aðrar	74
48. Handbært fé, nettó	74
49. Höfuðstóll	75
50. Lífeyrisskuldbindingar	77
51. Áfallnir ógjaldfallnir vextir, langtímaskuldir	78
52. Tekin löng lán	78
53. Krafa á ríkistekjur	80
54. Ógreidd gjöld (án vaxta)	80
55. Áfallnir ógjaldfallnir vextir, skammtímaskuldir	81
56. Tekin stutt lán	81
57. Aðrar skammtímaskuldir	82
Séryfirlit A-hluta ríkissjóðs	83
1. Tekjur ríkissjóðs — sundurliðun	85
2. Gjöld ráðuneyta og stofnana	89
3. Útkoma ráðuneyta og stofnana gagnvart fjárheimildum	100
4. Tekjur ráðuneyta og stofnana	110
5. Heildarfjárheimildir ársins hjá ráðuneytum og stofnunum	118
6. Millifærslur fjárheimilda innan A-hluta	128
7. Skattastyrkir eftir skatttegundum	137
8. Skattastyrkir eftir málaflokkum	138
9. Markaðar tekjur réttthafa	139
10. Sala eigna	143
11. Veitt og tekin lán A-hluta	145
12. Spariskírteini ríkissjóðs	146
13. Ríkisbréf	147
14. Eignaskrá ríkisins yfir varanlega rekstrarfjármuni	148
Lykiltölur úr ársreikningum utan A-hluta	151
Ríkisaðilar utan A-hluta ríkissjóðs	153
B-hluti. Ríkisfyrirtæki	154
C-hluti. Lánastofnanir ríkisins	155
D-hluti. Fjármálastofnanir ríkisins	156
E-hluti. Hlutafélög og sameignarfélög að hálfu eða meira í eigu ríkissjóðs	157

INNGANGSORÐ FJÁRMÁLARÁÐAHERRA

Undanfarin ár hafa einkennst af miklum umsvifum í efnahagslífinu og hagvexti. Á mælikvarða landsframleiðslunnar mældist hagvöxturinn 2,6% á árinu 2006 en hann var rúmlega 7% næstu tvö ár á undan. Þessi umsvif birtast glöggst í rekstri ríkissjóðs sem skilaði góðri afkomu á árinu 2006. Samkvæmt niðurstöðutölum ríkisreiknings fyrir árið 2006 nam afgangur á rekstrarreikningi 82 milljörðum króna samanborið við 113 milljarða afgang árið áður. Þegar afkoman er skoðuð án tilfallandi liða eins og eignasölu, lífeyrisskuldbindinga og afskrift skattkrafna er afgangur af venjubundinni starfsemi 91 milljarður króna á meðan afgangur ársins á undan nam 63 milljörðum.

Handbært fé frá rekstri, þ.e. það fjármagn sem rekstur ríkissjóðs skilar til að bæta eignastöðu sína, nam 88 milljörðum króna á árinu samanborið við 35 milljarða árið á undan. Ríkissjóður nýtti þessa góðu greiðsluafkomu til að lækka skuldir og bæta sjóðstöðu sína hjá Seðlabankanum í því skyni að veita á móti þenslu og eftirspurn í hagerfinu. Undanfarin tvö ár hefur ríkissjóður aukið við innstæður sínar í Seðlabankanum og námu þær 81 milljarði króna í lok árs 2006. Aukningin nam 17 milljörðum á árinu 2005 og rúmum 47 milljörðum á árinu 2006. Þess utan voru 32 milljarðar af söluandvirði Landsímans lagðir inn til Seðlabankans á árinu 2005. Samhliða þessu lækkuðu hreinar skuldir og skuldbindingar ríkissjóðs, þ.e. staða heildarskulda að meðtöldum lífeyrisskuldbindingum umfram stöðu veittra lána, úr 24,6% af landsframleiðslu í árslok 2005 í 22,8% í árslok 2006.

Í lok síðasta árs tók ríkissjóður erlent lán að jafnvirði einum milljarði evra til að styrkja gjaldeyrisforða þjóðarþúsins. Andvirði lánsins var endurlánað til Seðlabankans á svipuðum vaxtakjörum og í sömu gjaldmiðlum til að eyða vaxta- og gjaldeyrisáhættu. Lántakan breytir þannig ekki hreinni skuldastöðu og hún hefur óveruleg áhrif á afkomu ríkissjóðs þar sem vaxtatekjur koma á móti vaxtagjöldum. Með þessum aðgerðum stuðlar ríkissjóður að styrkari stöðu Seðlabankans á þessu sviði.

Á undanförunum árum hefur hluta af lánsfjárafgangi verið ráðstafað til sérstakra innborgana hjá opinberu lífeyrissjóðunum. Hefur það verið gert til að gera þá betur í stakk búna til að takast á við framtíðarskuldbindingar sínar. Á árinu 2006 námu þessar greiðslur tæpum 6 milljörðum króna og í lok árs var uppsöfnuð staða innborgana að meðtalinni ávöxtun alls 126 milljarðar króna.

Tekjur ársins 2006 urðu alls 422 milljarðar króna á árinu en það er um 37% af landsframleiðslu samanborið við rúm 41% árið á undan. Tekjur af sköttum á sölu vöru og þjónustu nema 186 milljörðum króna og eru þær 44% af heildartekjum. Það er hækkun um 21 milljarð frá fyrra ári og vegur þar þyngst að tekjur af virðisaukaskatti hækka um 18 milljarða. Tekjur ríkissjóðs af fjármagnstekjum og tekjuskatti á einstaklinga og lögaðila nema alls 138 milljörðum króna samanborið við 117 milljarða árið áður. Skattar á tekjur einstaklinga

nema 81 milljarði og hækka um 12,8%, skattar á fyrirtæki nema 32 milljörðum og hækka um 38,5% og skattur á fjármagnstekjur eru 24 milljarðar og nemur hækkun þeirra 9,6%. Ef frá er taldar fjármagnstekjugreiðslur ríkissjóð, sem voru óvenjumiklar á árinu 2005 vegna sölu Landsímans, þá nemur hækkunin tæplega 54%.

Gjöld ársins 2006 nema 340 milljörðum króna en það er 29,8% af landsframleiðslunni. Árið 2005 voru gjöldin 308 milljarðar eða 30,2% af landsframleiðslunni. Gjöldin hækka því um 32 milljarða króna eða 3,3% að raungildi miðað við breytingar neysluverðsvisitölnnar. Heilbrigðismál eru sem fyrr stærsti útgjaldaliður ríkisins og var 86 milljörðum króna varið til þeirra. Þau nema 25,2% af útgjöldum ríkisins og er hækkun frá fyrra ári 9 milljarðar eða 4,5% að raungildi. Hér veita sjúkráhusþjónusta og heilsugæsla þyngst eða 79%. Gjöld vegna almannatrygginga og velferðarmála nema 74 milljörðum og eru 21,8% af gjöldum ríkisins. Undir þennan málaflokk falla meðal annars útgjöld vegna tryggingamála 48 milljarðar, barna og vaxtabætur 12 milljarðar, fæðingarorlof 7 milljarðar og málefni fatlaðra 8 milljarðar. Gjöld til menntamála námu 34 milljörðum og hækka um 4,4% að raungildi. Hér er einkum um að ræða útgjöld til háskóla og framhaldsskóla. Gjöld til efnahags og atvinnumála nema 46 milljörðum og hækka um 6% að raungildi. Hér er m.a. um að ræða 16 milljarða útgjöld til samgöngumála og 11 milljarðar til landbúnaðarmála. Gjöld vegna annarra málaflokka nema samtals 101 milljarði. Af veigamestu útgjöldum sem hér falla undir eru menninga-, íþrótta- og trúmál 15 milljarðar, löggæsla og öryggismál 14 milljarðar, afskriftir skattkrafna 11 milljarðar, lífeyrisskuldbindingar 11 milljarðar og fjármagnskostnaður 15 milljarðar króna.

UPPGJÖR OG AFKOMA RÍKISSJÓÐS 2006

Ríkisreikningur er settur fram í samræmi við lög nr. 88/1997 um fjárreiður ríkisins. Samkvæmt lögnum skal birta í ríkisreikningi hverju sinni upplýsingar úr ársreikningum allra ríkisaðila. Uppbygging reikningsins tekur að miklu leyti mið af framsetningu ársreikninga fyrirtækja eftir því sem við getur átt og innan marka laganna um fjárreiður ríkisins.

Reikningurinn fyrir árið 2006 er settur fram í tveimur hlutum. Annars vegar er *Ríkisreikningur 2006 – Heildaryfirlit* þar sem sýnd er afkoma allra ríkisaðila. Þar kemur meðal annars fram samstæðureikningur fyrir A-hluta ríkissjóðs í heild og samanburður á útkomu við fjárheimildir hjá einstökum liðum. Jafnframt eru þar sýndar lykiltölur úr ársreikningum annarra ríkisaðila, þ.e. ríkisfyrirtækja í B-hluta, lánastofnana í C-hluta, fjármálastofnana í D-hluta og hlutafélaga og sameignarfélaga í E-hluta. Hins vegar er *Ríkisreikningur 2006 – Ársreikningar ríkisaðila* sem sýnir reikninga einstakra A-hluta aðila og helstu niðurstöður úr ársreikningum annarra ríkisaðila.

Afkoma ríkissjóðs

Ríkissjóður skilaði góðri afkomu á árinu 2006, annað árið í röð. Rekstrarreikningur ríkissjóðs fyrir árið 2006 sýnir 81,8 milljarða króna tekjuafgang eða sem nemur 19,4% af tekjum ársins. Árið 2005 var 112,8 milljarða króna afgangur eða um 26,8% af tekjum ársins. Sala Landssímans á árinu 2005 skýrði um helming af jákvæðum afgangi ársins en að þeim tekjum frátöldum nam hann 56,8 milljörðum króna. Árið 2006 kom til sérstök 12,2 milljarða króna tekjufærsla vegna endurmetins virðis á eign ríkissjóðs í Rarik í tengslum við breytingu á fyrirtækinu í hlutafélag. Án þeirra tekna hefði afgangurinn á árinu 2006 numið 69,6 milljörðum króna. Tekjuafkoman var því góð bæði árin. Hér á eftir verður fjallað um útkomuna og hún borin saman við þær áætlanir sem lagt var upp með við afgreiðslu Alþingis á fjárlögum og fjárukalögum fyrir árið 2006.

Eftirfarandi yfirlit sýnir fjármál ríkissjóðs bæði árin ásamt samanburði við áætlanir samkvæmt fjárlögum og fjárukalögum fyrir árið 2006.

Yfirlit 1. Fjármál ríkissjóðs 2005 og 2006

Í millj. kr.	Reikningur 2006	Fjárlög/ Fjárukalög 2006	Frávik Fjárhæð	%	Reikningur 2005
Tekjur samtals	421.963	379.248	42.714	11,3	421.166
Gjöld samtals	340.166	334.637	5.529	1,7	308.395
Tekjur umfram gjöld	81.797	44.612	37.185	.	112.771
Lánsfjárafgangur/lánsfjárbörf, nettó (+/-)	-31.798	-80.493	48.695	.	76.584
Tekin lán, nettó	71.297	90.500	-19.203	.	-49.594
Innlend lán	4.767	-1.903
Erlend lán	66.529	-47.691
Breyting á handbæru fé	39.498	10.007	29.491	.	26.990
Hlutfall af vergri landframleiðslu, %					
Tekjur samtals	37,0	33,2	.	.	41,2
Gjöld samtals	29,8	29,3	.	.	30,2
Tekjur umfram gjöld	7,2	3,9	.	.	11,0
Lánsfjárafgangur/lánsfjárbörf, nettó (+/-)	-2,8	-7,0	.	.	7,5

Undanfarin ár hafa einkennst af miklum umsvifum í efnahagslífinu og hagvexti. Á mælikvarða landsframleiðslunnar mældist hagvöxturinn 2,6% á árinu 2006 en hann var rúmlega 7% næstu tvö ár á undan. Áhrif þessa hafa komið glögg fram í hækkandi tekjum ríkissjóðs sem hafa aukist jafnt og þétt að raungildi.

Tekjuafgangur ríkissjóðs á árinu 2006 að fjárhæð 81,8 milljarðar króna svarar til 7,2% af landsframleiðslu ársins samanborið við 11,0% árið á undan. Við afgreiðslu fjárlaga fyrir árið 2006 í desember árið 2005 var gert ráð fyrir 19,6 milljarða króna afgangi. Eftir samþykkt fjárukalaga fyrir árið 2006 í desember sl. var afgangurinn áætlaður 44,6 milljarðar króna eða 3,9% af landsframleiðslu. Útkoma ársins sýnir því nokkru hagstæðari tekjuafkomu en áætlað var við afgreiðslu fjárukalaga.

Tekjur ríkissjóðs námu 422,0 milljörðum króna eða 42,7 milljarða króna umfram áætlun á árinu 2006. Stærstu frávík tekna umfram áætlun voru í virðisaukaskatti um 12,5 milljarða króna, tekjuskattur einstaklinga um 3,4 milljarða króna, vörugjöldum um 1,9 milljarða króna, tryggingagjöldum um 2,2 milljarða króna, vaxtatekjum um 2,4 milljarða króna og fjármagnstekjuskatti um 4,3 milljarða króna. Loks nemur hækkun á endurmetnu verðmæti Rarik 12,2 milljörðum króna sem ekki var tekið tillit til í áætlunum.

Í krónum talið er tekjuaukningin mest í virðisaukaskatti eða 17,9 milljarðar en það svarar til 8,3% hækkunar að raungildi. Af öðrum tekjulíðum sem skiluðu mestri aukningu á árinu 2006 er helst að nefna 9,0 milljarða króna í tekjuskatti lögaðila, 9,2 milljarða króna í tekjuskatti einstaklinga, 8,6 milljarða króna í vaxtatekjum, 5,6 milljarða króna í tryggingagjaldi, 5,3 milljarða króna í vörugjöldum. Að raungildi jukust tekjur af tekjuskatti lögaðila um 29,7%, tekjuskatti einstaklinga um 5,6%, tryggingagjaldi um 9,7%, vörugjöldum um 6,6% og stimpilgjöldum um 34,8%. Lækkun kemur fram á milli ára hjá nokkrum tekjustofnum. Ber þar hæst 7,0 milljarða króna lækkun í arðgreiðslutekjum á milli ára sem skýrist af sölu Landssímans á árinu 2005. Þá lækka tekjur af eignarsköttum á árinu 2006 um 6,0

milljarðar króna samanborið við árið á undan í kjölfar niðurfellingar á álagningu skattsins með lögum sem tóku gildi á árinu 2006.

Heildarfjárheimildir ríkissjóðs á ári hverju samanstanda af fjárheimildum ársins samkvæmt fjárlögum og fjárukalögum að viðbættum fluttum fjárheimildum frá árinu á undan. Fjárheimildir ársins 2006 námu alls 334,6 milljörðum króna, þar af voru 315,1 milljarðar króna samþykktar við afgreiðslu fjárlaga í desember 2005 og 19,6 milljarðar króna við afgreiðslu fjárukalaga í desember árið 2006. Fluttar ónotaðar fjárheimildir frá árinu 2005 voru samtals 17,4 milljarðar króna. Heildarfjárheimildir ársins 2006 námu því 352,0 milljörðum króna.

Gjöld ríkissjóðs námu 340,2 milljörðum króna og voru þau 11,9 milljörðum króna lægri en nemur heildarfjárheimildum ársins 2006. Vissulega eru hinir ýmsu liðir ýmis undir eða umfram fjárheimildir en í flestum tilvikum flytjast mismunir á milli ára. Af einstökum stórum liðum þar sem gjöld fóru fram úr fjárheimildum má nefna lífeyrisskuldbindingar 5.767 millj. kr., afskriftir skattkrafna 2.446 millj. kr., Landspítala - háskólasjúkrahús 804 millj. kr. og fjármagnskostnað 607 millj. kr. Stærstu liðirnir þar sem gjöldin reyndust undir fjárheimildum var hjá lífeyristryggingum um 2.148 millj. kr., framlögum til alþjóðastofnana 1.687 millj. kr., Fjarskiptasjóði 1.526 millj. kr., Hafnabótasjóði 1.067 millj. kr., Úrvinnslusjóði 869 millj. kr., menningarstofnunum, viðhald og stofnkostnaður 809 millj. kr., hjúkrunarheimilum almennt 807 millj. kr., Atvinnuleysistryggingasjóði 663 millj. kr. og Vegagerðinni 601 millj. kr.

Í ríkisreikningi síðustu ára hefur jafnan verið fjallað sérstaklega um ríkisfjármálin þar sem gerður er greinarmunur á útkomu venjubundinnar starfsemi ríkissjóðs annars vegar og á tilfallandi liðum hins vegar. Með venjubundinni starfsemi er einkum átt við hefðbundnar tekjur og gjöld ríkissjóðs en tilfallandi liðir eru fremur eins skiptis sveiflur sem koma fram á tekju- og gjaldahlíð. Yfirlit 2 dregur fram slíka aðgreiningu tekna og gjalda hjá ríkissjóði árin 2005 og 2006.

Yfirlit 2. Tekjur og gjöld 2005 og 2006

Í millj. króna	Reikningur 2006	Reikningur 2005	Fjárlög/ Fjárukalög 2006
Venjubundin starfsemi			
Tekjur samtals	405.252	347.054	375.721
Gjöld samtals	314.228	284.531	320.214
Tekjur umfram gjöld af venjubundinni starfsemi	91.024	62.523	55.508
Tilfallandi tekjur			
Sala efnislegra eigna	1.737	990	540
Hagnaður af peningalegum eignum	12.472	57.833	-
Fjármagnstekjuskattur ríkissjóðs	1.266	7.059	1.543
Arðgreiðslur	1.236	8.230	1.444
Tilfallandi tekjur samtals	16.711	74.112	3.527
Tilfallandi gjöld			
Lífeyrisskuldbindingar	11.956	4.052	4.798
Afskriftir skattkrafna	12.091	9.795	9.000
Fjármagnstekjuskattur ríkissjóðs	1.266	7.059	-
Sérstakt framlag til að bæta eiginfjárstöðu RÚV	625	-	625
Ráðstöfun á söluandvirði Lánasjóðs Landbúnaðarins til Lífeyrissjóðs bænda	-	2.630	-
Tap við niðurlagningu ríkisstofnana	-	327	-
Tilfallandi gjöld samtals	25.938	23.863	14.423
Tilfallandi tekjur umfram gjöld	-9.227	50.249	-10.896
Tekjur umfram gjöld	81.797	112.771	44.612

Sé horft til venjubundinnar starfsemi er niðurstaðan að tekjuafkoman batnar umtalsvert á milli ára eða úr 62,5 milljarða króna afgangi árið 2005 í 91,0 milljarð króna árið 2006. Jafnframt kemur fram að niðurstaða ársins 2006 er nokkru hagstæðari en áætlað var því gert var ráð fyrir 55,5 milljarða króna afgangi.

Yfirlitið sýnir töluverðar sveiflur í tilfallandi gjalda- og tekjuliðum ríkissjóðs á milli ára. Árið 2006 var 9,2 milljarða króna halli á tilfallandi liðum samanborið við 50,2 milljarða króna afgang árið á undan, en við afgangi fjárukalaga var ætlaður 10,9 milljarða króna halli á þessum liðum. Breytingin á milli ára skýrist í aðalatriðum af sölu Landssímans á árinu 2005.

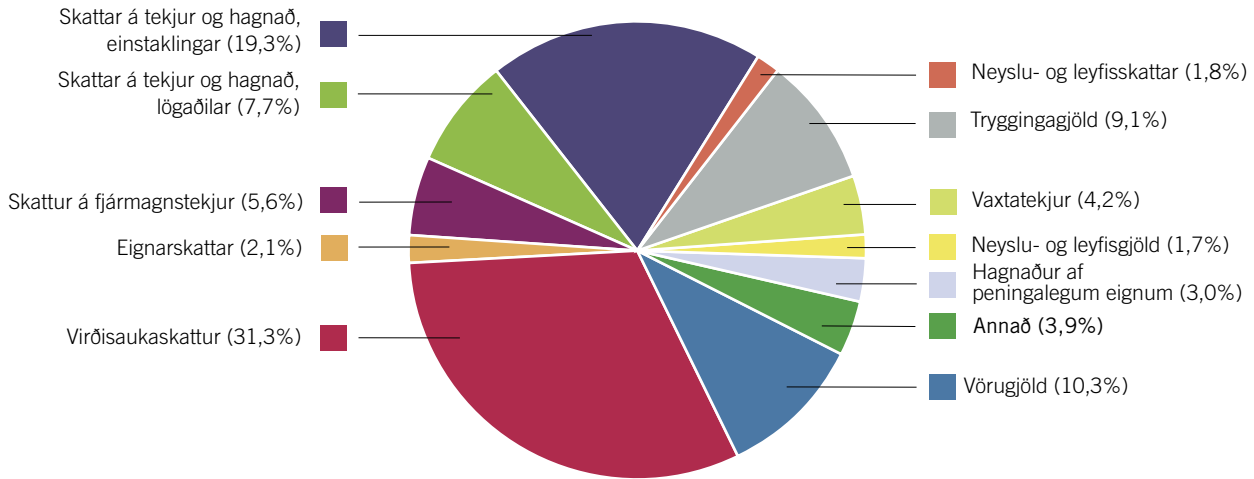
Tekjur ríkissjóðs námu alls 422,0 milljörðum króna á árinu 2006 eða um 37,0% af landsframleiðslu ársins. Árið 2005 námu tekjurnar 421,2 milljörðum króna eða 41,2% af landsframleiðslunni. Hækkun á milli ára nam því aðeins 0,8 milljörðum króna. Lítil hækkun á milli ára skýrist af háum tekjum ríkissjóðs á árinu 2005 við sölu á Landssíma Íslands. Að sama skapi eru sérstakar tekjur á árinu 2006 sem koma fram við endurmat á virði Rarik í tengslum við hlutafélags-

væðingu fyrirtækisins eða sem nemur 12,2 milljörðum króna. Sé litið fram hjá þessum tekjum bæði árin hefðu þær numið 409,8 milljörðum króna árið 2006 og 358,8 milljörðum króna árið 2005. Hækkun á milli ára nemur 51,0 milljörðum króna eða um 14,2%. Vísitala neysluverðs hækkaði um 6,8% að meðaltali á milli árunna 2005 og 2006. Að raungildi hækkuðu þessar tekjur því um 6,9% á milli ára miðað við breytingar vísitölunnar.

Tekjur ríkissjóðs í heild skiptust hlutfallslega þannig á árinu 2006 (svigatölur fyrir árið 2005): skatttekjur og tryggingagjöld 89,4% (79,6%), aðrar tekjur 6,9% (6,2%), hagnaður af peningalegum eignum 3,0% (13,7%), sala eigna 0,4% (0,2%) og fjárfrelög 0,4% (0,2%). Af einstökum tekjustofnum ríkissjóðs er það sem fyrr að virðisaukaskattur er veigamestur en hann skilaði 31,3% (27,1%) af tekjunum, tekjuskattur einstaklinga 19,3% (17,1%), vörugjöld 10,3% (9,1%) og tryggingagjöld 9,1% (7,8%).

Mynd 1 sýnir hlutfallslegt vægi helstu tekjustofna ríkissjóðs í heild á árinu 2006.

Mynd 1. Tekjur ríkissjóðs



Gjöld ríkissjóðs námu alls 340,2 milljörðum króna á árinu 2006 eða um 29,8% af landsframleiðslu ársins. Árið 2005 voru gjöldin 308,4 milljarðar króna eða 30,2% af landsframleiðslunni. Gjöldin hækkuðu því um 31,8 milljarða króna á milli ára eða um 3,3% að raungildi miðað við breytingar neysluerðsvisitölunnar.

Útgjöld til heilbrigðismála, almannatrygginga og velferðarmála og menntamála vega þungt hjá ríkissjóði og námu þau alls 193,7 milljörðum króna eða 56,9% af gjöldum ríkisins á árinu 2006. Árið 2005 námu gjöld þessara málaflokka 179,9 milljörðum króna eða um 58,3% af gjöldum ársins. Hækkun á milli ára nemur 7,7% eða um 0,8% að raungildi.

Gjöld til heilbrigðismála námu 85,7 milljörðum króna eða 25,2% af gjöldum ríkissjóðs. Árið 2005 var hlutfallið 24,9%. Hækkun á milli ára nam 8,9 milljörðum króna eða 4,5% að raungildi. Af gjöldum sem falla undir þennan málaflokk má nefna sjúkrahúsþjónustu 59,1 milljarð króna, almenna heilsugæslu 8,4 milljarða króna, lækningavörur og hjálpartæki 8,4 milljarða króna og sérfræðiþjónustu 7,6 milljarða króna.

Gjöld til almannatrygginga og velferðarmála námu 74,2 milljörðum króna eða 21,8% af gjöldum ríkissjóðs samanborið við 23,6% árið á undan. Hækkun á milli ára var 1,4 milljarðar króna eða sem nemur 4,6% lækkun að raungildi. Undir þennan málaflokk falla meðal annars útgjöld vegna tryggingamála 47,9 milljarðar króna, barna- og

vaxtabætur 11,7 milljarðar króna, fæðingarorlof 7,1 milljarðar króna og málefni fatlaðra 7,5 milljarðar króna.

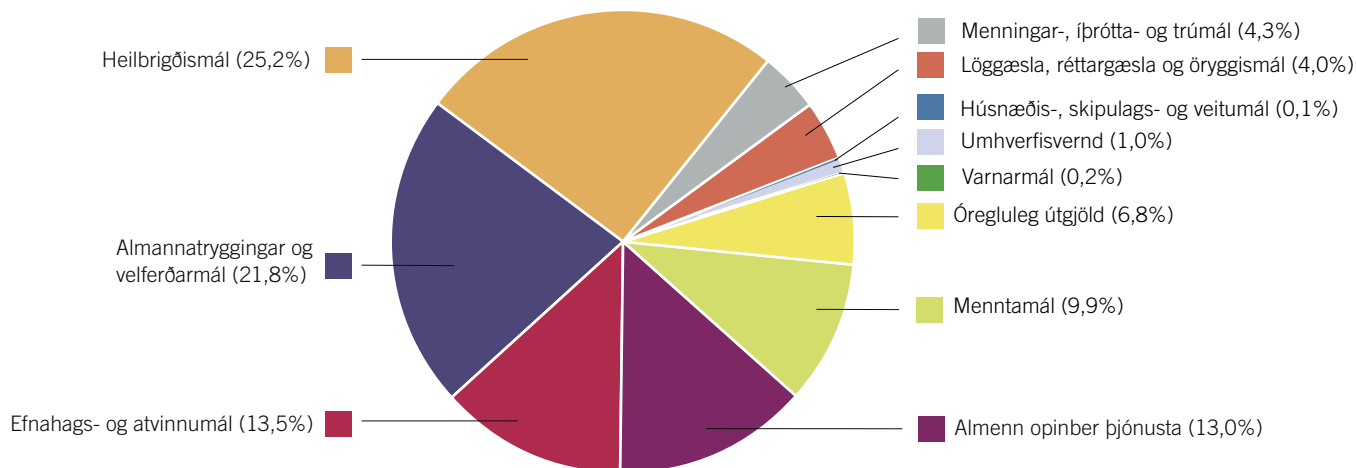
Gjöld til menntamála námu 33,8 milljörðum króna eða 9,9% af gjöldum ríkissjóðs samanborið við 9,8% árið á undan. Hækkun á milli ára nam 3,5 milljörðum króna eða um 4,4% að raungildi. Hér er einkum um að ræða útgjöld til háskólastigsins 15,7 milljarða króna og framhaldsskólastigsins 15,3 milljarða króna.

Gjöld til efnahags- og atvinnumála námu 46,0 milljörðum króna eða 13,5% af gjöldum ríkissjóðs. Hlutfallið var 13,2% árið 2005. Gjöldin hækkuðu um 5,4 milljarða króna á milli ára eða um 6,0% að raungildi. Hér er meðal annars um að ræða framlög til vegasamgangna 15,7 milljarðar króna og greiðslur vegna landbúnaðar 11,0 milljarðar króna.

Gjöld vegna annarra málaflokka námu samtals 100,5 milljörðum króna eða 29,5% af gjöldum ríkissjóðs. Af veigamiklum útgjöldum sem falla hér undir eru menningar-, íþrótt- og trúmál 14,6 milljarðar króna, löggæslu- og öryggismál 13,6 milljarðar króna, afskriftir skattkrafna 11,4 milljarðar króna, lífeyrisskuldbindingar 10,5 milljarðar króna og fjármagnskostnaður 14,9 milljarðar króna.

Mynd 2 sýnir vægi helstu málaflokka í heildargjöldum ríkissjóðs á árinu 2006.

Mynd 2. Gjöld ríkissjóðs

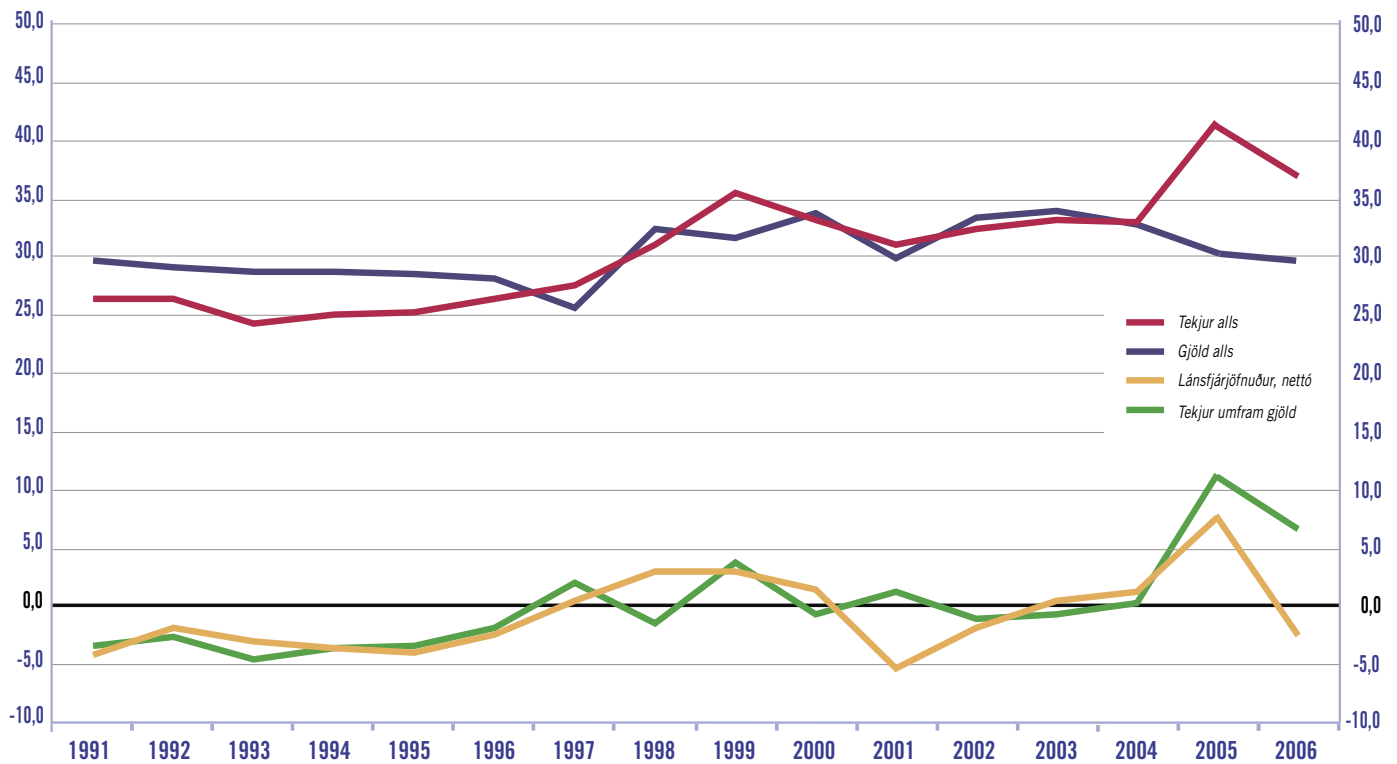


Hagræn skipting gjalda ríkissjóðs á árinu 2006 var þannig að rekstrargjöld án fjármagnskostnaðar námu 47,2% af heildargjöldum ríkissjóðs. Þar af námu launagjöld 28,3%, lífeyrisskuldbindingar 3,5%, fjármagnstekjuskattur 0,4%, önnur gjöld 23,7% og sértekjur til lækkunar gjöldum 8,7%. Önnur útgjöld ríkissjóðs skiptust þannig að fjármagnskostnaður nam 4,4%, rekstrar- og neyslutilfærslur 41,7%, viðhaldsgjöld 1,7%, stofnkostnaður 3,8% og fjármagnstilfærslur 1,2%. Hlutfallsleg samsetning gjalda ríkissjóðs breyttist tiltölulega lítið frá árinu á undan.

Á undanförunum árum hefur tekjuafkoma og lánsfjárþörf ríkissjóðs sveiflast nokkuð á milli ára. Þetta kemur glögg fram á mynd 3 en þar eru einnig sýnd heildargjöld og heildartekjur ríkissjóðs sem hlutfall af landsframleiðslu á tímabilinu 1991-2006.

Mynd 3. Lykilstærðir í fjármálum ríkissjóðs 1991-2006

Hlutfall af vergri landsframleiðslu



Töluverðar hreyfingar voru á lánareikningum ríkissjóðs á árinu 2006. Niðurstaða ársins sýndi hreina lánsfjárbörf sem nam 31,8 milljörðum króna eða um 2,8% af vergri landsframleiðslu. Lánsfjárbörfin á árinu 2006 skýrist í aðalatriðum af erlendra lántöku ríkissjóðs í því skyni að styrkja gjaldeyrisvarasjóð Seðlabanka Íslands. Í lok nóvember lauk ríkissjóður alþjóðlegu skuldabréfaútbóði að fjárhæð einn milljarður evra, jafnvirði um 89,6 milljarða íslenskra króna, og var það fé síðan endurlánað til bankans. Gjaldtagi erlendu bréfanna er einn, þ.e. 1. desember 2011. Ef ekki hefði komið til þessara aðgerða hefði verið 57,8 milljarða króna lánsfjárafgangur hjá ríkissjóði á árinu 2006 eða um 5,1% af landsframleiðslu ársins. Síðustu þrjú ár á undan hefur ríkissjóður verið með lánsfjárafgang en hann nam 7,5% af vergri landsframleiðslu árið 2005, 1,2% árið 2004 og 0,4% árið 2003.

Heildarlántökur ríkissjóðs námu 171,7 milljörðum króna, þar af var aflað 66,2 milljarða króna innanlands og 105,5 milljarða króna

erlendis. Af innlendum lántökum voru skammtíma ríkisvixlar 40,5 milljarðar króna en 25,5 milljarða króna voru langtíma ríkisbréf. Afborganir af teknum lánum voru alls 100,4 milljarðar króna, þar af voru 61,5 milljarðar króna af innlendum lánum og 39,0 milljarðar króna af erlendum. Afborganir af innlendu lánunum skiptust þannig að innlausn ríkisvixla nam 48,3 milljörðum króna, spariskírteina 10,1 milljarði króna, ríkisbréfa 2,7 milljarðar króna og annað 0,4 milljarðar króna. Nýjar lántökur umfram afborganir námu því alls 71,2 milljörðum króna. Fram hefur komið að andvirði erlendra lántöku að fjárhæð um 89,6 milljarðar króna var endurlánað til Seðlabanka Íslands.

Yfirlit 3 gefur vísbandingu um umsvif ríkissjóðs á fjármagnsmarkaði á árinu 2006.

Yfirlit 3. Skuldir og veitt lán ríkissjóðs

Í millj. kr.	Staða í ársbyrjun	Ný lán umfram afborganir	Endurmat ársins	Staða í árslok
Tekin lán				
Ríkisvixlar	14.004	-7.750	-	6.254
Ríkisbréf	67.047	22.781	-	89.829
Spariskírteini	25.415	-10.072	1.571	16.914
Áfallnir ógjaldfallnir vextir	648	79	23	750
Önnur innlend lán	3.624	-325	305	3.604
Innlend lán samtals	110.737	4.713	1.899	117.350
Erlend lán	85.408	66.529	23.240	175.177
Tekin lán samtals	196.145	71.242	25.139	292.527
Lánveitingar				
Skammtímakröfur umfram skammtímaskuldir	64.989	8.048	-	73.037
Veitt löng lán	71.496	90.319	7.863	169.678
Lánveitingar samtals	136.485	98.367	7.863	242.715
Tekin lán umfram lánveitingar				
Lífeyrisskuldbindingar	191.360	-221	18.959	210.098
Skuldir umfram lánveitingar	251.019	-27.346	36.235	259.910
Hlutfall af vergri landsframleiðslu, %				
Tekin lán samtals	19,2	6,2	.	25,6
Par af erlendar skuldir	8,4	5,8	.	15,3
Lánveitingar samtals	13,4	8,6	.	21,3
Par af veitt löng lán	7,0	7,9	.	14,9
Tekin lán umfram lánveitingar	5,8	-2,4	.	4,4
Lífeyrisskuldbindingar	18,7	0,0	.	18,4
Skuldir umfram lánveitingar	24,6	-2,4	.	22,8

Yfirlit 3 sýnir glögg að staða á lánareikningum ríkissjóðs batnaði á árinu 2006. Skuldastaða tekinna lána hækkaði úr 19,2% af landsframleiðslu í ársbyrjun í 25,6% í árslok. Skýrist sú hækkan af erlendri lántöku ríkissjóðs til að styrkja gjaldeyrisvarasjóð Seðlabankans. Áhrif þessa eru skýr og koma fram í því að erlend skuldastaða ríkissjóðs hækkar úr 8,4% af landsframleiðslu í ársbyrjun í 15,3% í árslok. Á sama hátt hækka staða veittra lána úr 13,4% af landsframleiðslu í 21,3%. Staða lífeyrisskuldbindinga sem hlutfall af landsframleiðslu breytist lítið á árinu 2006 en hún nam 18,4% á árslok. Í heild lækkar staðan á lánareikningunum úr 24,6% af landsframleiðslu í ársbyrjun í 22,8% í árslok.

Staða tekinna lána ríkissjóðs hækkaði úr 196,1 milljarði króna í 292,5 milljarða króna. Veigamesta breytingin varð á stöðu erlendra skulda sem hækkuðu úr 85,4 milljörðum króna í 175,2 milljarða króna. Fram hefur komið að sú hækkan skýrist af erlendri lántöku ríkissjóðs í því skyni að efla gjaldeyrisvarasjóð Seðlabankans. Hlutfæld erlendra lána í teknum lánnum ríkissjóðs hækkaði því á

árinu 2006 úr 43,5% í 59,9%. Hlutfæld erlendra lána í teknum lánnum ríkissjóðs hækkaði því á árinu 2006 úr 43,5% í 59,9%. Á undanförunum árum hefur hlutfall ríkisbréfa í innlendum skuldum ríkissjóðs hækkað stöðugt en hlutfæld spariskírteina farið lækkandi. Í árslok 2006 nam skuldin í ríkisbréfum 89,8 milljörðum króna eða 76,5% af innlendum skuldum ríkissjóðs samanborið við 17,7 milljarða króna í spariskírteinum (að meðtöldum áföllnum ógjaldföllnum vöxtum) eða 15,1%.

Staða lánveitinga ríkissjóðs hækkaði úr 13,4% af vergri landsframleiðslu í ársbyrjun 2006 í 21,3% í árslok. Undir lánveitingar hér falla skammtímakröfur umfram skammtímaskuldir og veitt löng lán. Skammtímakröfur námu 8,9% af landsframleiðslu í árslok og skammtímaskuldir 2,5%. Staða veittra langra lána hækkaði úr 7,0% í 14,9% á árinu 2006 en hún skýrist af 89,6 milljarða króna lánveitingu til Seðlabankans.

Lífeyrisskuldbindingar ríkissjóðs námu 210,1 milljörðum króna í árslok 2006 eða 18,4% af vergri landsframleiðslu. Í árslok 2005 nam skuldbindingin 191,3 milljörðum króna eða 18,7% af landsframleiðslu þess árs. Í árslok 2006 voru skuldbindingar ríkissjóðs gagnvart Lífeyrissjóði starfsmanna ríkisins 172,5 milljarðar króna, Lífeyrissjóði hjúkrunarfræðinga 18,5 milljarðar króna og öðrum 19,1 milljarðar króna.

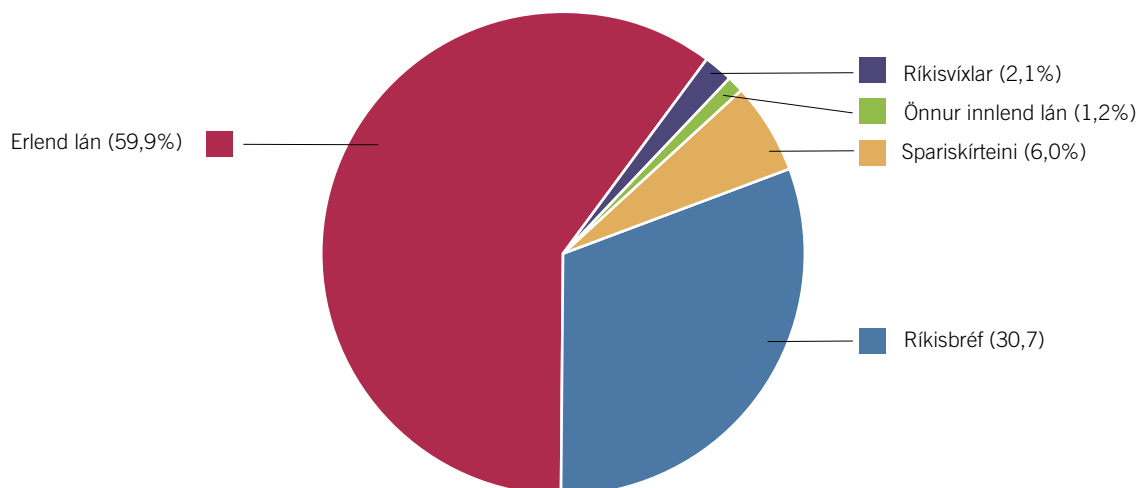
Yfirlitið sýnir að staða tekinna lána umfram lánveitingar lækkar úr 59,7 milljörðum króna í árslok 2005 í 49,9 milljarða króna í árslok 2006. Sem hlutfall af landsframleiðslu lækkaði því staðan úr 5,8% í 4,4% á árinu 2006.

Hreinar skuldir ríkissjóðs, sem eru skilgreindar hér sem staða tekinna lána og lífeyrisskuldbindinga umfram lánveitingar, hækkuðu um 8,9

milljarða króna á árinu 2006 eða úr 251,0 milljarði króna í 259,9 milljarða króna. Sem hlutfall af landsframleiðslu lækkuðu hreinar skuldir úr 24,6% í 22,8% á árinu 2006. Að raungildi lækkuðu hreinar skuldir ríkissjóðs um 3,0% á árinu 2006 miðað við vísitölu neysluverðs.

Mynd 4 sýnir samsetningu á stöðu tekinna lána ríkissjóðs eftir gjaldmiðlum í árslok 2006. Erlend lán námu 59,9% af stöðu tekinna lána og innlend lán 40,1%. Lán tengd evru námu 45,7% af teknum lánum ríkissjóðs, bandaríkjadollar 6,9%, sterlingspundi 4,3%, svissneskum frönskum 2,0% og japönsku yeni 1,0%. Af innlendum lánum er hlutdeild ríkisbréfa hæst eða 30,7%, spariskírteini 6,0%, ríkisvixlar 2,1% og önnur lán 1,2%.

Mynd 4. Tekin lán ríkissjóðs í árslok 2006



Yfirlit 4. Lánaendurgreiðslur út lánstímann

Í milljörðum króna	2007	2008	2009	2010	2011	2012 og síðar	Samtals
Tekin lán							
Afborganir	32,6	34,3	12,8	26,2	95	92,4	293,3
Spariskírteini	0,4	-	-	0,6	-	22,4	23,4
Ríkisbréf	20,3	19,9	-	25,5	-	25,9	91,6
Önnur innlend lán	0,1	0,1	0,1	0,1	0,1	2	2,5
Erlend lán	11,8	14,3	12,7	-	94,9	42,1	175,8
Vextir	12,8	12	9,9	10,4	7,6	9,1	61,8
Spariskírteini	0,1	-	-	0,7	-	-	0,8
Ríkisbréf	5,5	5,5	3,7	3,7	1,9	3,8	24,1
Önnur innlend lán	0,2	0,1	0,1	0,1	0,1	0,7	1,3
Erlend lán	7	6,4	6,1	5,9	5,6	4,6	35,6
Vextir og afborganir	45,4	46,3	22,7	36,6	102,6	101,5	355,1
Spariskírteini	0,5	-	-	1,3	-	22,4	24,2
Ríkisbréf	25,8	25,4	3,7	29,2	1,9	29,7	115,7
Önnur innlend lán	0,3	0,2	0,2	0,2	0,2	2,7	3,8
Erlend lán	18,8	20,7	18,8	5,9	100,5	46,7	211,4
Veitt lán							
Afborganir	10,5	15,5	13,9	10,7	97,8	19,7	168,1
Endurlán ríkissjóðs	4,4	4,7	4,3	3,9	3,4	19,5	40,2
Ríkissjóður	6,1	10,8	9,6	6,8	94,4	0,2	127,9
Vextir	7,3	8,3	6,6	5,2	4,3	5,7	37,4
Endurlán ríkissjóðs	2,1	1,9	1,6	1,4	1,2	5,6	13,8
Ríkissjóður	5,2	6,4	5	3,8	3,1	0,1	23,6
Vextir og afborganir	17,8	23,8	20,5	15,9	102,1	25,4	205,5
Endurlán ríkissjóðs	6,5	6,6	5,9	5,3	4,6	25,1	54
Ríkissjóður	11,3	17,2	14,6	10,6	97,5	0,3	151,5

Yfirlit 4 hér að ofan sýnir áætlaðar endurgreiðslur vaxta og afborgana af veittum og teknum löngum lánum ríkissjóðs miðað við þá láns-samninga sem voru í gildi í árslok 2006.



FJÁRMÁLARÁÐUNEYTIÐ

Arnarhvoli 150 Reykjavík

sími: 545 9200 bréfasími: 562 8280

netfang: postur@fjr.stjr.is

veffang: <http://www.raduneyti.is/fjr>

Forseti Alþingis
Alþingishúsinu v/Austurvöll
150 Reykjavík

Reykjavík 12. júlí 2007

Tilv.: FJR07070002/312-4

Samkvæmt ákvæðum laga nr. 88/1997 um fjárreiður ríkisins, með síðari breytingum, hefur Fjársýsla ríkisins gert ríkisreikning fyrir árið 2006. Reikningurinn inniheldur samstæðuuppgjör fyrir A-hluta ríkissjóðs ásamt sjálfstæðu uppgjöri fyrir alla ríkisaðila og er hann gerður í samræmi við lög og þær venjur sem gilda um reikningsskil ríkisins. Þá hefur Ríkisendurskoðun endurskoðað reikninginn með vísan til laga nr. 86, 27. maí 1997 um ríkisendurskoðun sbr. 43. gr. stjórnarskrár. Hér með staðfesta fjármálaráðherra og fjársýslustjóri hann með undirritun sinni.

Reikningurinn sendist Alþingi hjálagður.

fjármálaráðherra

fjársýslustjóri



RÍKISENDURSKOÐUN

Áritun ríkisendurskoðanda

Til Alþingis


Ríkisendurskoðun hefur endurskoðað ríkisreiknings fyrir árið 2006. Reikningurinn tekur til ríkisaðila sem fara með ríkisvald og þeirra stofnana og fyrirtækja sem eru að hálfu eða meirihluta í eigu ríkissjóðs. Ríkisreikningur hefur að geyma greinargerð, rekstrarreikning, efnahagsreikning, sjóðstreymi og skýringar vegna A-hluta ásamt séryfirlitum. Ríkisreikningur er lagður fram af fjármálaráðherra og fjársýslustjóra og á ábyrgð þeirra í samræmi við lög og starfsskyldur. Samkvæmt 6. og 8. gr. laga um Ríkisendurskoðun ber henni að endurskoða ríkisreikning og felst ábyrgð hennar í því álit sem hún lætur í ljós á grundvelli endurskoðunarinnar.

Endurskoðað var í samræmi við góða endurskoðunarvenju. Það þýðir að skipuleggja á og haga endurskoðuninni þannig að nægjanleg vissa fái um að reikningurinn sé án verulegra annmarka. Endurskoðunin fólst meðal annars í að sannreyna fjárhæðir og upplýsingar sem fram koma í ríkisreikningi og einnig athugun á þeim reikningsskilaaðferðum og matsreglum sem beitt er við gerð hans og framsetningu í heild. Að mati stofnunarinnar fengust við endurskoðunina nægjanlega traustar upplýsingar til að byggja álit hennar á.

Það er álit Ríkisendurskoðunar, að ríkisreikningur gefi í öllum meginatriðum glögga mynd af afkomu ríkissjóðs, ríkisstofnana, fyrirtækja og sjóða í A- til E-hluta á árinu 2006 og efnahag 31. desember 2006 og sé í samræmi við lög og góðar reikningsskilavenjur ríkissjóðs.

Um einstaka athugasemdir vísar stofnunin til sérstakrar skýrslu um endurskoðun ríkisreiknings fyrir árið 2006 sem send verður Alþingi.

Reykjavík í júlí 2007


Sigurður Þórðarson
ríkisendurskoðandi

RÍKISREIKNINGUR
2006



YFIRLITSREIKNINGUR
A-HLUTA RÍKISSJÓÐS

Rekstrarreikningur

Í millj. kr.	Skýringar	Reikningur 2006	Heildar- fjárheimildir 2006	Reikningur 2005	
Tekjur					
Skatttekjur og tryggingagjöld					
	Skattar á tekjur og hagnað, einstaklingar	4	81.453	78.100	72.210
	Skattar á tekjur og hagnað, lögaðilar	5	32.427	33.500	23.413
	Skattur á fjármagnstekjur	6	23.748	19.443	21.671
	Skattar á launagreiðslur og vinnuafli	7	390	364	324
	Eignarskattar	8	8.754	8.465	14.745
	Virðisaukaskattur	9	132.122	119.600	114.183
	Vörugjöld	10	43.653	41.718	38.339
	Sértækir þjónustuskattar	11	2.609	2.393	2.166
	Neyslu- og leyfisskattar	12	7.453	6.786	10.354
	Skattar á alþjóðaverslun og viðskipti	13	4.621	4.325	3.539
	Aðrir skattar	14	1.508	1.520	1.504
	Tryggingagjöld	15	38.414	36.185	32.777
	Skatttekjur og tryggingagjöld samtals		377.153	352.398	335.223
	Fjárframlög	16	1.662	873	958
	Aðrar tekjur				
	Vaxtatekjur	17	17.733	15.339	9.166
	Arðgreiðslur	18	1.236	1.444	8.230
	Aðrar eignatekjur	19	1.046	1.403	1.154
	Neyslu- og leyfisgjöld	20	7.165	6.395	6.607
	Sektir og skaðabætur	21	1.649	794	899
	Ýmsar tekjur	22	108	63	105
	Aðrar tekjur samtals		28.937	25.437	26.162
	Sala efnislegra eigna	23	1.737	540	990
	Hagnaður af peningalegum eignum	24	12.472	-	57.833
	Tekjur samtals	3	421.963	379.248	421.166
Gjöld					
	Æðsta stjórn ríkisins	26	2.750	2.979	2.724
	Forsætisráðuneyti	27	1.140	1.614	2.030
	Menntamálaráðuneyti	28	43.439	44.741	37.749
	Utanríkisráðuneyti	29	8.750	10.119	6.418
	Landbúnaðarráðuneyti	30	13.618	14.368	15.643
	Sjávarútvegsráðuneyti	31	3.574	4.401	2.196
	Dóms- og kirkjumálaráðuneyti	32	19.025	19.800	16.825
	Félagsmálaráðuneyti	33	29.477	30.303	27.507
	Heilbrigðis- og tryggingamálaráðuneyti	34	130.128	134.665	118.464
	Fjármálaráðuneyti	35	41.897	35.899	36.927
	Samgönguráðuneyti	36	20.720	25.703	18.079
	Iðnaðarráðuneyti	37	4.263	5.059	4.203
	Viðskiptaráðuneyti	38	1.377	1.592	1.345
	Hagstofa Íslands	39	629	590	632
	Umhverfissráðuneyti	40	4.472	5.916	4.233
	Fjármagnskostnaður	41	14.908	14.301	13.420
	Gjöld samtals	25	340.166	352.049	308.395
	Tekjujöfnuður	2	81.797	27.199	112.771

Efnahagsreikningur 31. desember

Í millj. kr.	Skýringar	Reikningur 2006	Reikningur 2005
Eignir			
Áhættufjármunir og langtímakröfur			
Eignarhlutir í fyrirtækjum og hlutafé	42	98.364	83.856
Erlent stofnfé	43	4.308	3.568
Veitt löng lán	44	169.678	71.496
Næsta árs afborganir fluttar á skammtímakröfur	44	-10.917	-1.251
Langtímakröfur og áhættufjármunir samtals		261.432	157.668
Veltufjármunir			
Vöru- og efnisbirgðir	45	1.480	1.286
Óinnheimtar ríkistekjur	46	89.444	76.098
Skammtímakröfur, aðrar	47	11.872	10.549
Næsta árs afborganir af veittum löngum lánum	44	10.917	1.251
Handbært fé, nettó	48	92.384	50.814
Veltufjármunir samtals		206.097	139.998
Eignir samtals		467.529	297.665
Skuldir og eigið fé			
Höfuðstóll			
Höfuðstóll í ársbyrjun		-111.497	-226.535
Endurmat		-33.533	2.244
Breyting annars eigin fjár		-142	22
Tekjujöfnuður		81.797	112.771
Höfuðstóll í árslok	49	-63.376	-111.497
Skuldir			
Lífeyrisskuldbindingar	50	210.098	191.360
Langtímaskuldir			
Áfallnir ógjaldfallnir vextir	51	750	648
Tekin löng innlend lán	52	110.346	96.018
Tekin löng erlend lán	52	175.177	85.408
Næsta árs afborganir fluttar á skammtímaskuldir	52	-32.699	-20.237
Langtímaskuldir samtals		253.574	161.837
Skammtímaskuldir			
Krafa á ríkistekjur	53	620	637
Ógreidd gjöld (án vaxta)	54	10.155	8.711
Áfallnir ógjaldfallnir vextir	55	5.323	3.590
Tekin stutt lán	56	6.254	14.072
Aðrar skammtímaskuldir	57	12.181	8.719
Næsta árs afborganir af langtímaskuldum	52	32.699	20.237
Skammtímaskuldir samtals		67.233	55.966
Skuldir og eigið fé samtals		467.529	297.665

Sjóðstreymi

Í millj. kr.	Reikningur 2006	Fjárlög/ Fjárukalög 2006	Reikningur 2005
Rekstrarhreyfingar			
Tekjujöfnuður	81.797	44.612	112.771
Rekstrarliðir sem ekki hafa áhrif á handbært fé			
Lífeyrisskuldbindingar	5.649	} 1.988	-3.140
Afföll af teknum lánum	8.706		3.009
Áfallnir ógjaldfallnir vextir	113		-360
Söluhagnaður/sölutap af eignum	-260		-57.760
Breyting rekstrartengdra eigna og skulda			
Afskrifaðar skattkröfur	12.091	9.000	9.795
Aðrar viðskiptakröfur, (breyting)	-26.817	-14.443	-22.854
Viðskiptaskuldir, (breyting)	6.450	2.651	-6.405
Handbært fé frá rekstri	87.728	43.807	35.057
Fjárfestingarhreyfingar			
Veitt stutt lán	-	-400	-
Veitt löng lán	-95.639	-92.700	-37.027
Afborganir veittra lána	5.152	4.900	18.728
Fyrirfram greitt upp í langtímakostnað	-5.875	-4.000	-5.826
Kaup hlutabréfa og eiginjárframlög	-14.800	-32.200	-375
Sala hlutabréfa og eignarhluta	340	100	69.092
Fjárfestingarhreyfingar samtals	-110.822	-124.300	44.591
Fjármögnunarhreyfingar			
Tekin stutt lán, nettó	-7.818	} 140.300	-534
Tekin löng lán	131.214		25.793
Afborganir lána	-60.804	-49.800	-77.917
Gengismunur og endurmat sjóðs- og bankareikninga	2.071	-	-561
Fjármögnunarhreyfingar samtals	64.663	90.500	-53.219
Aukning handbærs fjár	41.569	10.007	26.429
Handbært fé í ársbyrjun	50.814	.	24.384
Hreyfingar á sjóðs- og bankareikningum	39.498	.	26.990
Gengismunur og endurmat sjóðs- og bankareikninga	2.071	.	-561
Handbært fé í árslok	92.384	.	50.814

RÍKISREIKNINGUR
2006

fjs



SKÝRINGAR MEÐ REIKNINGI
A-HLUTA RÍKISSJÓÐS

1. Ríkisreikningur og reikningskilareglur ríkisaðila

1.1 Lög um fjárreiður ríkisins

Ríkisreikningur er saminn á grundvelli laga nr. 88 frá 16. maí 1997 um fjárreiður ríkisins. Samkvæmt lögnum skal haga reikningshaldi ríkisaðila í samræmi við ákvæði laga nr. 145/1994, um bókhald, og laga nr. 3/2006, um ársreikninga, að svo miklu leyti sem ekki er mælt sérstaklega fyrir um annað í fjárreiðulögnum. Frávikin eru í aðalatriðum tvíþætt, en þau varða bókhaldslega meðferð varanlegra rekstrarfjármuna annars vegar og verðbreytingarfærslna í lánareikningum hins vegar.

Ríkisreikningur nær yfir fjárreiður ríkisaðila. Samkvæmt 2. gr. laganna eru ríkisaðilar skilgreindir sem þeir sem fara með ríkisvald og þær stofnanir og fyrirtæki sem eru að hálfu eða meirihluta í eigu ríkisins. Samkvæmt 3. gr. laganna skiptist ríkisreikningur í eftirfarandi hluta:

A-hluti. Æðsta stjórn ríkisins, ráðuneyti og ríkisstofnanir. Þá nær A-hlutinn til verðmiðlunar- og verðjöfnunarsjóða, öryggis- og eftirlitsstofnana og þjónustustofnana við ríkisaðila sem starfa samkvæmt sérstökum lögum. Loks skal þar gerð grein fyrir fjárreiðum þeirra sem ekki eru ríkisaðilar ef ríkissjóður kostar að öllu eða verulegu leyti starfsemi þeirra með framlögum eða ber rekstrarlega ábyrgð á starfsemiinni samkvæmt lögum eða samningum.

B-hluti. Ríkisfyrirtæki sem starfa á markaði og standa að öllu eða verulegu leyti undir kostnaði við starfsemi sína með tekjum af sölu á vöru eða þjónustu til almennings og fyrirtækja, hvort sem er í samkeppni eða í skjóli einkaréttar, enda séu þau hvorki sameignar- né hlutafélög.

C-hluti. Lánastofnanir í eigu ríkisins aðrar en innlánsstofnanir, enda séu þær hvorki sameignar- né hlutafélög.

D-hluti. Fjármálastofnanir ríkisins, þar með taldir bankar og váttryggingafyrirtæki í eigu ríkisins, enda séu þær hvorki sameignar- né hlutafélög.

E-hluti. Sameignar- og hlutafélög sem ríkið á að hálfu eða meira.

Reikningurinn fyrir árið 2006 er settur fram í tveimur hlutum. Annars vegar er *Ríkisreikningur 2006 – Heildaryfirlit* þar sem sýnd er afkoma allra ríkisaðila. Þar kemur fram nokkurs konar samstæðureikningur fyrir A-hluta ríkissjóðs í heild en viðskipti milli aðila innan hans eru þó ekki einangruð. Jafnframt eru þar sýndar lykiltölur úr ársreikningum annarra ríkisaðila, þ.e. ríkisfyrirtækja í B-hluta, lánastofnana í C-hluta, fjármálastofnana í D-hluta og hlutafélaga og sameignarfélaga í E-hluta. Hins vegar er *Ríkisreikningur 2006 – Ársreikningar ríkisaðila* sem sýnir reikninga einstakra A-hluta aðila og helstu niðurstöður úr ársreikningum annarra ríkisaðila.

1.2 A-hluti ríkissjóðs

Reikningskilareglur

1. Lög nr. 88/1997 um fjárreiður ríkisins.

Eftir gildistöku laganna gilda almennt sömu reglur og í reikningskilum fyrirtækja með tveimur undantekningum. Þær varða bókhaldslega meðferð varanlegra rekstrarfjármuna og færslur í tengslum við verðlags- og gengisbreytingar. A-hluta aðilum er gert að færa

varanlega rekstrarfjármuni til gjalda þegar stofnað er til skuldbindandi samninga um kaup á þeim. Þá eru áhrif launa-, verðlags- og gengisbreytinga á stöðu lánareikninga færð um endurmatsreikning á höfuðstólsreikning en ekki á rekstrarreikning.

2. Rekstrargrunnur

Reikningurinn er gerður upp á rekstrargrunni. Í rekstrarreikningi eru færðar álagðar tekjur á reikningsárinu án tillits til þess hvenær þær innheimtast og gjöld eru gjaldfærð á því ári sem til þeirra er stofnað óháð því hvenær þau koma til greiðslu. Í rekstrarreikningi A-hluta ríkisreiknings eru gjöld tilfærð að frádragnum sértekjum stofnana, sbr. 12. gr. laganna, með sama hætti og gjöld í 1. gr. fjárlaga og í sundurliðun 2.

3. Eignir og skuldir.

Verð- og gengisbreytingar. Áhrif almennra verð- og gengisbreytinga á lánareikninga eru ekki sýnd í rekstrarreikningi A-hluta ríkissjóðs. Þess í stað eru breytingar á stöðu þeirra vegna gengismunar og verðbóta færðar um endurmatsreikning á höfuðstólsreikning.

Hlutabréf. Við reikningskil ársins 2006 er gerð sú breyting á bókfærðu verðmæti hlutabréfa að það helst óbreytt nema að til komi útgáfa jöfnunarbréfa á árinu og er hún þá látin gilda. Er þessi breyting gerð með hliðsjón af ákvæðum ársreikningslaga. Bókfært verðmæti nýrra hlutabréfa miðast við kaupverð.

Eignarhlutir í fyrirtækjum og stofnunum sem ekki eru hlutafélög. Þeir voru færðir inn í efnahagsreikning ríkissjóðs í fyrsta sinn í ársbyrjun 1998. Almennt miðaðist upphafsfræslan við 80% af eigin fé viðkomandi aðila samkvæmt ársreikningi í árslok 1997 eða við sérfræðilegt mat á virði þar sem það lá fyrir. Við reikningskil ársins 2006 er hætt uppfærslu á bókfærðu verðmæti eignarhluta í samræmi við breytingar á vísitölu neysluverðs í samræmi við ákvæði ársreikningslaga. Eftir sem áður er gert ráð fyrir að í ríkisreikningi sé tekið tillit til sérstaks mats á virði fyrirtækja og stofnana sem ríkissjóður á að hluta eða öllu leyti. Áhrifa þessa gætir í niðurstöðum ríkisreiknings fyrir árið 2006 í tengslum við breytingu á rekstrarformi Rarik úr ríkisfyrirtæki í opinbert hlutafélag. Endurmetið verðmæti fyrirtækisins sýnir hlutafé að fjárhæð 14.565 millj. kr. Bókfærð eign ríkissjóðs í fyrirtækinu nam 2.367 millj. kr. í árslok 2005. Frávikin sem nema 12.198 millj. kr. færast um tekjur ríkissjóðs á rekstrarreikningi árið 2006.

Veitt og tekin lán. Verðtryggð og gengisbundin veitt og tekin lán eru uppfærð miðað við skráð gengi gjaldmiðla 31. desember 2006 og vísitölur janúarmánaðar 2007.

Lífeyrisskuldbindingar. Tryggingafræðilegt mat á lífeyrisskuldbindingum ríkissjóðs í árslok 2006 miðast meðal annars við eftirtaldir almennar forsendur: 2% ávöxtun umfram launahækkunar; íslenskar lífslíkur miðað við reynslu árána 2001-2005; íslenskar barneigna- og hjúskaparlíkur samkvæmt staðli Félags íslenskra tryggingastærðfræðinga; gert er ráð fyrir óbreyttri hjúskaparstöðu lífeyrisþega í árslok 2006 nema við andlát; við mat á framtíðarörorku er miðað við 50% af meðaltali örorkulíka 17 íslenskra lífeyrissjóða út frá reynslu árána 1998-2002 en þessar örorkulíkur eru staðlaðar frá og með reikningsárinu 2006. Við matið í árslok 2006 er almennt miðað við að virkir sjóðfélagar hefji töku eillífeyris 68 ára hjá lífeyrissjóði

starfsmanna ríkisins (LSR) og 65 ára hjá Lífeyrissjóði hjúkrunarfræðinga (LH). Hjá LSR miðast ellilífeyrisaldur annarra en virkra félaga við 65 ára aldur. Í ríkisreikningi miðast færsla lífeyrisskuldbindinga ríkissjóðs við áfallnar skuldbindingar, þar sem nýjar skuldbindingar færast um rekstrarreikning og almennar launabreytingar um endurmatsreikning. Við mat á almennum launabreytingum er beitt vísitölu launa opinberra starfsmanna og bankamanna sem Hagstofa Íslands reiknar. Jafnframt er tekið tillit til sérstakra innborgana ríkissjóðs upp í framtíðarskuldbindingar sínar gagnvart lífeyrissjóðunum þar sem það á við.

Afskriftir og niðurfærsla eftirstöðva.

Eftirstöðvar ríkistekna. Niðurfærsla eftirstöðva ríkissjóðstekna í árslok 2006 var með tvennum hætti. Annars vegar voru skuldir færðar niður um 80% hjá þeim aðilum sem voru í gjaldþrotaskiptum eða þeim var lokið. Hins vegar voru skuldir færðar niður um 75% hjá þeim aðilum sem voru í annarri vanskilameðferð. Þessari aðferð var beitt við skuldir sem voru tilkomnar á árinu 2005 eða fyrr. Kröfur sem mynduðust á árinu 2006, og uppfylltu áður nefnd skilyrði, voru færðar niður um 40%.

Veitt lán. Sem fyrr eru veitt lán ríkissjóðs færð niður með óbeinni afskrift í ríkisreikningi.

Framsetning A-hluta í ríkisreikningi

Framsetning fjármála A-hluta ríkissjóðs í ríkisreikningi gegnir tvíþættu hlutverki. Annars vegar að sýna afkomu ríkissjóðs í heild á viðkomandi reikningsári. Hins vegar að sýna afkomu einstakra aðila innan A-hlutans og stöðu þeirra gagnvart ríkissjóði.

1. A-hluti ríkissjóðs í heild

Helstu yfirlit A-hluta eru: a) rekstrarreikningur, b) efnahagsreikningur og c) sjóðstreymi. Jafnframt eru birtar ítarlegar skýringar við yfirlitin.

a) Rekstrarreikningur

Tekjum er skipt upp í 5 aðalflokka, þ.e. skatttekjur og tryggingagjöld, fjárframlög, aðrar tekjur, sölu efnislegra eigna og hagnað af peningalegum eignum.

Gjöld eru flokkuð eftir ráðuneytum auk þess að sýna fjármagnskostnað ríkissjóðs sérstaklega.

b) Efnahagsreikningur

Eignir eru flokkaðar í áhættufjármuni og langtímaskröfur annars vegar og veltufjármuni hins vegar.

Höfuðstóll kemur fram sem mismunur á eignum og skuldum.

Skuldir eru flokkaðar í lífeyrisskuldbindingar, langtímaskuldir og skammtímaskuldir.

c) Sjóðstreymi

Handbært fé frá rekstri kemur fram þegar tekið hefur verið tillit til áhrifa rekstrarliða sem ekki hafa fjárstreymi í för með sér og breytinga á rekstrartengdum eignum og skuldum á tekjufjöfnuð ríkissjóðs.

Fjárfestingarhreyfingar sýna hreyfingar á veittum lánum og breytingar í tengslum við kaup og sölu á verðbréfum, hlutabréfum og eignarhlutum í fyrirtækjum og stofnunum.

Fjármögnunarhreyfingar sýna breytingar á teknum lánum og á endurmati sjóðs- og bankareikninga.

Breyting á handbæru fé kemur fram sem niðurstaða sjóðstreymis og er samtala af handbæru fé frá rekstri, fjárfestingarhreyfingum og fjármögnunarhreyfingum.

2. Ársreikningar A-hluta aðila

Helstu yfirlit sem sýnd eru fyrir einstök ráðuneyti og ríkisstofnanir eru: a) rekstrarreikningur, b) efnahagsreikningur og c) sjóðstreymi. Þessi yfirlit nálgast framsetningu almennra reikningssskila með þeim undantekningum sem leiða af frávikum frá lögbundnum almennum reikningssskilareglum.

a) Rekstrarreikningur

Rekstrarreikningur sýnir allar tekjur viðkomandi ráðuneytis eða stofnunar og geta það verið sértekjur, aðrar rekstrartekjur eða tekjur sem eru markaðar til sérstakrar ráðstöfunar með lögum. Jafnframt er framlag ríkissjóðs fært sem tekjur um rekstrarreikninginn. Gjöldum er skipt eftir viðfangsefnum. Niðurstaða rekstrarreiknings sýnir hvort viðkomandi stofnun eða rekstrareining hefur verið rekin með afgangi eða halla miðað við fjárheimildir ársins. Afgangurinn/hallinn flyst á eigið fé í efnahagsreikningi og kemur í flestum tilvikum til breytingar á höfuðstóli viðkomandi aðila. Í undantekningartilvikum flyst niðurstaða rekstrarreiknings að hluta eða öllu leyti á bundið eigið fé undir annað eigið fé. Oftast tengist það ráðstöfun á mörkuðum tekjum sem viðkomandi á tilkall til. Er það gert til að fresta ráðstöfun fjáris til síðari tíma samkvæmt nánari ákvörðun Alþingis.

Yfirlitið sýnir samanburð annars vegar á útkomu ársins við reikningsniðurstöður ársins á undan og hins vegar við fjárheimildir ársins. Fjárheimildir ársins takmarkast við samþykktar heimildir samkvæmt fjárlögum og fjárukalögum reikningsársins.

b) Efnahagsreikningur

Eignir eru flokkaðar í fastafjármuni annars vegar og veltufjármuni hins vegar.

Eigið fé kemur fram sem mismunur eigna og skulda, en það skiptist í höfuðstól og annað eigið fé. Höfuðstóll í árslok sýnir stöðu fjárheimildar í árslok sem flyst til ráðstöfunar á næsta ári. Annað eigið fé er almennt bundið í efnahag hjá viðkomandi aðila.

Skuldir eru flokkaðar í langtímaskuldir og skammtímaskuldir. Loks dregur efnahagsreikningur sérstaklega fram hver greiðslustaða viðkomandi aðila er gagnvart ríkissjóði í árslok.

c) Sjóðstreymi

Auk hefðbundinna liða er sjóðstreymi ráðuneyta og stofnana ætlað að draga fram hvernig greiðslustaða þeirra gagnvart ríkissjóði breytist á viðkomandi reikningsári.

1.3 Ríkisaðilar utan A-hluta ríkissjóðs

Fram hefur komið að í ríkisreikningi á að birta upplýsingar úr ársreikningum ríkisfyrirtækja í B-hluta, lánastofnana ríkisins í C-hluta, fjármálastofnana ríkisins í D-hluta og hlutafélaga og sameignarfélaga sem ríkið á að hálfu eða meira í E-hluta.

Samkvæmt fjárreiðulögum ber að haga reikningssskilum þessara aðila í samræmi við ákvæði laga nr. 145/1994, um bókhald, og laga nr. 3/2006, um ársreikninga.

Í heildaryfirliti ríkisreiknings fyrir árið 2006 eru birtar lykiltölur úr ársreikningum ríkisaðila utan A-hluta. Ársreikningabók ríkisreiknings sýnir ítarlegri upplýsingar úr ársreikningum þessara fyrirtækja og stofnana. Þar koma fram helstu stærðir úr rekstrar- og efnahagsreikningum þessara aðila.

2. Tekjujöfnuður og lánsfjárförf A-hluta ríkissjóðs

Í millj. kr.	Reikningur 2006	Reikningur 2005	Reikningur 2004	Reikningur 2003
Tekjur af almennri starfsemi alls	406.517	354.113	298.148	259.698
Skatttekjur og tryggingagjöld	377.116	335.223	275.673	238.859
Aðrar tekjur af almennri starfsemi	29.401	18.890	22.475	20.839
Gjöld alls	340.166	308.394	300.438	280.712
Rekstrargjöld	160.564	145.091	138.919	110.070
Rekstrar- og neyslutilfærslur	141.929	130.547	124.395	129.494
Fjármagnskostnaður	14.908	13.420	14.152	15.256
Viðhald	5.764	4.899	5.000	6.266
Stofnkostnaður	12.831	10.871	13.860	14.048
Fjármagnstilfærslur	4.170	3.567	4.112	5.579
Tekjur af almennri starfsemi umfram gjöld	66.351	45.719	-2.290	-21.014
Arðgreiðslur	1.236	8.230	3.219	2.922
Sala efnislegra eigna	1.737	990	1.035	880
Hagnaður af peningalegum eignum	12.472	57.833	29	11.073
Tekjur umfram gjöld	81.796	112.771	1.993	-6.137
Veitt lán, breyting	-90.487	-18.349	26.345	5.729
Viðskiptareikningar, breyting	-8.047	-19.554	-3.744	9.067
Vörubirgðir, breyting (aukning - / minnkun +)	-194	-113	-40	-145
Hlutafjár- og stofnfjárframlög, breyting	-14.720	11.135	-723	4.767
Lífeyrisskuldbindingar, breyting	-226	-8.946	-4.435	-9.313
Langtímaskuldbindingar, áfallnir vextir	79	-360	-8.360	-562
Lánsfjárafgangur/pörf, nettó (+/-)	-31.798	76.584	11.036	3.406
Tekin lán, nettó	71.297	-49.594	-3.718	-2.898
Innlend lán, stutt	-7.818	-534	-6.002	8.476
Innlend lán, löng	12.586	-1.369	11.157	4.619
Erlend lán	66.529	-47.691	-8.873	-15.993
Breyting á handbæru fé	39.498	26.990	7.317	505
Hlutfall af vergri landsframleiðslu, %				
Tekjur alls	36,7	40,3	32,2	32,2
Skatttekjur og tryggingagjöld	33,0	32,8	29,8	28,4
Gjöld alls	29,8	30,2	32,4	33,4
Rekstrargjöld	14,1	14,2	15,0	13,1
Rekstrar- og neyslutilfærslur	12,4	12,8	13,4	15,4
Fjármagnskostnaður	1,3	1,3	1,5	1,8
Tekjur umfram gjöld	7,2	11,0	0,2	-0,7
Lánsfjárafgangur/pörf, nettó (+/-)	-2,8	7,5	1,2	0,4
Verg landsframleiðsla, millj. kr.	1.141.747	1.021.510	926.459	839.708

3. Tekjur A-hluta ríkissjóðs

Tekjur ríkissjóðs eru flokkaðar í samræmi við staðla Alþjóðagjaldeyrissjóðsins (GFS 2001) með nokkrum frávikum. Þær skiptast í fimm aðalflokka; skatttekjur og tryggingagjöld, fjárframlög, aðrar tekjur, sölu efnislegra eigna og hagnað af peningalegum eignum. Frávik frá staðlinum eru einkum þau að skatttekjur og tryggingagjöld flokkast saman undir yfirflokknum "skatttekjur og tryggingagjöld", en í staðlinum falla þessar tekjur undir tvo yfirflokka. Þá er yfirflokknum "skattar á vöru og þjónustu" samkvæmt staðlinum skipt upp í tvo flokka hér, þ.e. "skatta á vöru og þjónustu" og "skatta af alþjóðaviðskiptum".

Skatttekjur og tryggingagjöld eru í einum flokki eins og fram hefur komið. Skatttekjur eru skilgreindar sem lögbvingaðar greiðslur til opinberra aðila án þess að á móti komi tiltekin þjónusta. Tryggingagjöld eru af svipuðum toga en gefa þó beinan eða óbeinan aðgang að tryggingavernd að uppfylltum ákveðnum skilyrðum. Fjárframlög eru óendurkræf framlög frá erlendum stjórnvöldum, alþjóðastofnunum eða hinu opinbera. Aðrar tekjur eru tekjur af eignum hins opinbera, greiðslur fyrir tiltekna þjónustu sem það eitt veitir og almennt eru tekjurnar ekki hærri en sá kostnaður sem að baki þjónustunni liggur. Sala efnislegra eigna miðast við söluandvirði varanlegra rekstrar-

fjármuna, fasteigna og jarðeigna enda eru þær ekki eignfærðar í reikningsskilum ríkisins. Hagnaður af peningalegum eignum nær til hagnaðar sem myndast við sölu verðbréfa, hlutabréfa og eignarhluta í fyrirtækjum.

Heildartekjur A-hluta ríkissjóðs námu 421.963 millj. kr. á árinu 2006 eða um 37,0% af landsframleiðslu ársins. Árið 2005 námu tekjurnar 421.166 millj. kr. eða 41,2% af landsframleiðslunni. Hækkun á milli ára nam því 797 millj. kr. eða 0,2%. Meðalvísitala neysluverðs hækkaði um 6,8% á milli ára. Til að fá marktækan samanburð á tekjum milli árána 2005 og 2006 er rétt að líta fram hjá hagnaði af peningalegum eignum. Er þar annars vegar um að ræða tekjufærslu á árinu 2006 að fjárhæð 12.198 millj. kr. sem tengist endurmetnu virði á Rarik í tengslum við hlutafélagsvæðingu á fyrirtækinu og hins vegar tekjur af sölu Landssíma Íslands hf. á árinu 2005 en þær námu alls 62.351 millj. kr., þar af nam söluhagnaður 56.755 millj. kr. og fjármagnstekjuskattur 5.597 millj. kr. Að þessum tekjum frátöldum námu tekjur ríkissjóðs 409.765 millj. kr. á árinu 2006 samanborið við 358.815 millj. kr. árið 2005. Hækkun á milli ára nemur 50.950 millj. kr. frá árinu á undan eða um 14,2%. Að raungildi nemur hækkunin 6,9% á milli ára.

Í millj. kr.	Tekjur 2006 án hagnaðar af Rarik	Tekjur 2005 án sölu Landssímans	Breyting		Hlutfallsleg samsetning	
			fjárhæð	%	2006	2005
Skatttekjur og tryggingagjöld	377.153	329.626	47.527	14,4	92,0	91,9
Skattar á tekjur og hagnað, einstaklingar	81.453	72.210	9.244	12,8	19,9	20,1
Skattar á tekjur og hagnað, lögaðilar	32.427	23.413	9.014	38,5	7,9	6,5
Skattur á fjármagnstekjur	23.748	16.074	7.674	47,7	5,8	4,5
Skattar á launatekjur og vinnuafli	390	324	67	20,7	0,1	0,1
Eignarskattar	8.754	14.745	-5.991	-40,6	2,1	4,1
Virðisaukaskattur	132.122	114.183	17.939	15,7	32,2	31,8
Vörugjöld	43.653	38.339	5.314	13,9	10,7	10,7
Sértækir þjónustuskattar	2.609	2.166	443	20,5	0,6	0,6
Neyslu- og leyfisskattar	7.453	10.354	-2.901	-28,0	1,8	2,9
Skattar á alþjóðaverslun og viðskipti	4.621	3.539	1.082	30,6	1,1	1,0
Aðrir skattar	1.508	1.504	5	0,3	0,4	0,4
Tryggingagjöld	38.414	32.777	5.638	17,2	9,4	9,1
Fjárframlög	1.662	958	704	73,5	0,4	0,3
Aðrar tekjur	28.937	26.162	2.776	10,6	7,1	7,3
Vaxtatekjur	17.733	9.166	8.567	93,5	4,3	2,6
Arðgreiðslur	1.236	8.230	-6.994	-85,0	0,3	2,3
Aðrar eignatekjur	1.046	1.154	-108	-9,4	0,3	0,3
Neyslu- og leyfisgjöld	7.165	6.607	558	8,4	1,7	1,8
Sektir og skaðabætur	1.649	899	750	83,5	0,4	0,3
Ýmsar tekjur	108	105	3	2,9	0,0	0,0
Sala efnislegra eigna	1.737	990	748	75,5	0,4	0,3
Hagnaður af peningalegum eignum	274	1.079	-805	-74,6	0,1	0,3
Tekjur samtals	409.765	358.815	50.950	14,2	100,0	100,0

Tekjurnar eru gerðar upp á grundvelli álagningar að teknu tilliti til breytinga á árinu. Eftirfarandi yfirlit sýnir samanburð á tekjum ríkissjóðs árin 2005 og 2006 þar sem söluhagnaður af Landssíma Íslands hf er frátalinn fyrra árið og tekjur af Rarik það seinna.

Yfirlitið gefur mun marktækari niðurstöður um reglubundnar tekjur ríkissjóðs og kemur þar fram að samsetning þeirra er svipuð bæði árin. Árið 2006 skiptust reglubundnu tekjurnar þannig að skatttekjur og tryggingagjöld námu 92,0%, aðrar tekjur 7,1%, fjárframlög 0,4%, sala efnislegra eigna 0,4% og hagnaður af peningalegum eignum 0,1%. Skattar á tekjur og hagnað einstaklinga og lögaðila skila ríkissjóði 27,8% af heildartekjunum og virðisaukaskatturinn 32,2%. Aðrir helstu tekjustofnar ríkissjóðs á árinu 2006 eru vörugjöld 10,7% og tryggingagjöld 9,4%.

Áætlaðar tekjur ríkissjóðs árið 2006 samkvæmt fjárlögum og fjárukaalögum námu 379.248 millj. kr. Útkoma ársins reyndist því 42.715 millj. kr. umfram áætlun. Helstu frávik umfram áætlun voru skattar á tekjur og hagnað 6.585 millj. kr., virðisaukaskattur 12.522 millj. kr., vörugjöld 1.935 millj. kr., tryggingagjöld 2.229 millj. kr. og vaxtatekjur 2.394 millj. kr. Loks var ekki áætlað fyrir tekjum af endurmetnu verðmæti Rarik en þær námu 12.198 millj. kr. Í séryfirliti 1 er ítarleg sundurliðun á einstökum tekjuliðum ríkissjóðs á árinu 2006. Þar koma einnig fram reikningstölur ársins 2005 og áætlaðar tekjur samkvæmt fjárlögum og fjárukaalögum fyrir árið 2006.

Yfirlitið hér að neðan sýnir álagningu, innheimtu og afskriftir helstu flokka ríkistekna á árinu 2006 og eftirstöðvar þeirra í ársbyrjun og árslok.

Í millj. kr.	Eftirstöðvar í ársbyrjun	Tekjur ársins	Innheimta ársins	Afskriftir ársins	Eftirstöðvar í árslok
Skatttekjur og tryggingagjöld	65.984	377.153	-354.382	-9.370	79.385
Skattar á tekjur og hagnað, einstaklingar	14.291	81.453	-78.412	-1.824	15.508
Skattar á tekjur og hagnað, lögaðilar	10.165	32.427	-31.379	-2.611	8.602
Skattur á fjármagnstekjur	14.009	23.748	-16.595	-211	20.951
Skattar á launatekjur og vinnuafli	46	390	-384	-2	51
Eignarskattar	900	8.754	-9.219	54	489
Virðisaukaskattur	18.662	132.122	-122.340	-4.111	24.333
Vörugjöld	2.150	43.653	-43.335	-21	2.447
Sértækir þjónustuskattar	315	2.609	-2.595	-	329
Neyslu- og leyfisskattar	989	7.453	-7.264	-125	1.053
Skattar á alþjóðaverslun og viðskipti	332	4.621	-4.170	-3	780
Aðrir skattar	186	1.508	-1.533	-20	141
Tryggingagjöld	3.938	38.414	-37.156	-496	4.700
Fjárframlög	11	1.662	-1.644	-	30
Aðrar tekjur	10.103	28.937	-26.290	-2.721	10.030
Vaxtatekjur	7.969	17.733	-15.725	-2.488	7.489
Arðgreiðslur	-	1.236	-1.236	-	-
Aðrar eignatekjur	377	1.046	-1.184	-3	236
Neyslu- og leyfisgjöld	575	6.966	-6.950	-3	589
Sektir og skaðabætur	1.182	1.649	-891	-227	1.713
Ýmsar tekjur	-	307	-305	-	3
Sala efnislegra eigna	-	1.737	-1.737	-	-
Hagnaður af peningalegum eignum	-	12.472	-12.472	-	-
Tekjur samtals	76.098	421.963	-396.526	-12.091	89.444

Samkvæmt yfirlitinu hækkuðu eftirstöðvar ríkistekna um 13.346 millj. kr. á árinu 2006 eða úr 76.098 millj. kr. í ársbyrjun í 89.444 millj. kr. í árslok. Þar af hækkuðu ógjaldfallnar eftirstöðvar á milli ára um 10.572 millj. kr eða úr 34.762 millj. kr í 45.334 millj. kr. Hækkun eftirstöðva var mest í sköttum af fjármagnstekjum eða um 6.942 millj. kr. og virðisaukaskatti um 5.671 millj. kr. Álagðar tekjur ársins að teknu tilliti til breytinga námu 421.925 millj. kr., en innheimtar tekjur voru 396.488 millj. kr. eða 25.437 millj. kr. lægri fjárhæð. Innheimtar tekjur námu því 94,0% af tekjum ársins samanborið við 95,2% árið 2005. Afskriftir af kröfum ríkissjóðs námu

12.091 millj. kr. á árinu 2006 samanborið við 9.795 millj. kr. árið 2005. Um afskriftir skattkrafna er fjallað frekar í skýringu 35. Tekjuskattur einstaklinga er lagður á samkvæmt lögum nr. 90/2003 um tekjuskatt. Uppgjör tekjuskatts í staðgreiðslu miðast við innheimtu í lok greiðsluársins að viðbætti innheimtu til loka febrúar á álagningarári vegna fyrra árs. Jafnframt er tekið tillit til vanskila kaupgreiðenda í árslok og breytinga á þeim til febrúarloka. Skattar á tekjur einstaklinga námu 81.453 millj. kr. eða um 19,3% af heildartekjum ríkissjóðs á árinu 2006.

4. Skattar á tekjur og hagnað, einstaklingar

Í millj.kr.	Reikningur 2006	Reikningur 2005	Breyting fjárhæð	%	Fjárlög/ Fjárukalög 2006
Skattar á tekjur og hagnað, einstaklingar					
Staðgreiðsla ársins, brúttó	163.652	140.772	22.880	16,3	...
Útsvar sveitarfélaga	-84.014	-73.045	-10.969	15,0	...
Tekjuskattur, hluti ríkissjóðs í staðgreiðslu ársins	79.637	67.727	11.910	17,6	78.000
Tekjuskattur, eftirstöðvar fyrri ára	1.484	3.477	-1.994	-57,3	...
Sérstakur tekjurskattur	332	1.005	-673	-67,0	100
Skattur á tekjur einstaklinga samtals	81.453	72.210	9.244	12,8	78.100
Hlutfall af heildartekjum ríkissjóðs, %	19,3	17,1	.	.	20,6
Hlutfall af tekjum ríkissjóðs án hagnaðar af peningalegum eignum, %	19,9	19,9	.	.	20,6

Tekjuskattshlutfall einstaklinga lækkaði úr 24,75% árið 2005 í 23,75% árið 2006. Vegið meðaltal af útsvari sveitarfélaga í staðgreiðslu lækkaði úr 12,98% árið 2005 í 12,97% árið 2006. Samanlagt tekjuskatts- og útsvarshlutfall árið 2006 nam því 36,72% samanborið við 37,73% árið á undan.

Með lögum nr. 90/2003 um tekjuskatt er lagður 10% fjármagnstekjuskattur á hagnað af sölu hlutabréfa upp að tiltekinni fjárhæð. Sé söluhagnaðurinn hærri skattleggst það sem umfram er á sama hátt og aðrar tekjur.

Skattafsláttur, þ.e. ónýttur persónuafsláttur til tekjuskatts, nam samtals 4.807 millj. kr. á árinu 2006 og var honum ráðstafað sem hér segir:

	Í millj. kr.
Skattafsláttur til greiðslu	
útsvar	4.685
tekjuskatts á fjármagnstekjur	122
Ráðstöfun skattafsláttar samtals	4.807

Skattafsláttur til greiðslu útsvars og fjármagnstekjuskatts er dreginn frá tekjuskatti og fjármagnstekjuskatti. Sérstakur tekjuskattur manna var framlengdur til ársins 2006. Skatturinn er 2% og er lagður á tekjuskattsstofn einstaklinga umfram ákveðna fjárhæð og er hún tvöfalt hærri hjá hjónum.

5. Skattar á tekjur og hagnað, lögaðilar

Í millj.kr.	Reikningur 2006	Reikningur 2005	Breyting fjárhæð	%	Fjárlög/ Fjárukalög 2006
Skattar á tekjur og hagnað, lögaðilar					
Tekjuskattur lögaðila	32.427	23.413	9.014	38,5	33.500
Skattar á tekjur lögaðila samtals	32.427	23.413	9.014	38,5	33.500
Hlutfall af heildartekjum ríkissjóðs, %	7,7	5,6	.	.	8,8
Hlutfall af tekjum ríkissjóðs án hagnaðar af peningalegum eignum, %	7,9	6,4	.	.	8,8

Tekjuskattshlutfall lögaðila á árinu 2006 var óbreytt frá árinu áður. Það er 18% af tekjuskattsstofni nema hjá sameignarfélögum, samlögum og sjálfseignarstofnunum er hlutfallið 26% og 5% hjá alþjóðlegum viðskiptafélögum. Sameignarfélög, sem og sjálfseignarstofn-

anir, dánarbú og önnur félög, sjóðir og stofnanir sem tilgreindar eru í 3. og 5. tl. 1.mgr. 2. gr. laga um tekjuskatt, greiða þó 10% tekjuskatt af fengnum arði frá hlutafélögum.

6. Skattur á fjármagnstekjur

Í millj.kr.	Reikningur 2006	Reikningur 2005	Breyting fjárhæð	%	Fjárlög/ Fjárukalög 2006
Skattur á fjármagnstekjur					
Ríkissjóður	1.266	7.059	-5.793	-82,1	1.543
Aðrir	22.482	14.612	7.870	53,9	17.900
Skattur á fjármagnstekjur samtals	23.748	21.671	2.077	9,6	19.443
Hlutfall af heildartekjum ríkissjóðs, %	5,6	5,1	.	.	5,1
Hlutfall af tekjum ríkissjóðs án hagnaðar af peningalegum eignum, %	5,8	6,0	.	.	5,1

Skylda til aðgreiða skatt af vaxtatekjum, arði, söluhagnaði og leigutekjum nær til allra sem lögheimili eiga á Íslandi og hafa fjármagnstekjur sem ekki stafa af atvinnurekstri, sbr. lög nr. 90/2003 um tekjuskatt. Skylda til að greiða staðgreiðslu af arði og vaxtatekjum nær til allra einstaklinga og lögaðila sem ekki eru sérstaklega undanþegnar, sbr. lög nr. 94/1996 um staðgreiðslu skatts á fjármagnstekjur.

Staðgreiðsla skatts á fjármagnstekjur í atvinnurekstri er bráðabirgðagreiðsla upp í tekjuskatt eða önnur gjöld sem lögð eru á slíka rekstraráðila. Hjá einstaklingum og sjóðum, félögum og stofnunum sem undanþegnar eru almennri skattskyldu er staðgreiðslan bráðabirgðagreiðsla upp í álagðan tekjuskatt á fjármagnstekjur. Staðgreiðsla vegna skatts á fjármagnstekjur nam 20.550 millj. kr. á árinu 2006.

7. Skattar á launagreiðslur og vinnuafli

Í millj.kr.	Reikningur 2006	Reikningur 2005	Breyting fjárhæð %		Fjárlög/ Fjárukalög 2006
Skattar á launagreiðslur og vinnuafli					
Markaðsgjald	336	274	62	22,7	314
Tryggingagjald, hluti Vinnueftirlits ríkisins	-	6	-6
Tryggingagjald, hluti Staðlaráðs	48	38	9	24,5	44
Tryggingagjald, hluti Icepro	7	5	1	24,5	6
Skattar á launagreiðslur og vinnuafli samtals	390	324	67	20,7	364
Hlutfall af heildartekjum ríkissjóðs, %	0,1	0,1	.	.	0,1
Hlutfall af tekjum ríkissjóðs án hagnaðar af peningalegum eignum, %	0,1	0,1	.	.	0,1

Tryggingagjald, hluti. Hluta af gjaldstofni almenns tryggingagjalds er ráðstafað til að standa straum af rekstri Staðlaráðs eða sem nemur 0,007% af gjaldinu og 0,001% til Icepro. Á árinu 2005 var hluti Vinnueftirlits ríkisins í tryggingagjaldi felldur niður.

Markaðsgjald. Er lagt á gjaldstofn tryggingagjalds samkvæmt lögum nr. 160/2002. Gjaldið er 0,05% og innheimt með tryggingagjaldi.

8. Eignarskattar

Í millj.kr.	Reikningur 2006	Reikningur 2005	Breyting fjárhæð %		Fjárlög/ Fjárukalög 2006
Eignarskattar					
Eignarskattur, einstaklingar	-8	2.793	-2.802	...	-
Eignarskattur, lögaðilar	58	1.499	-1.441	-96,1	-
Erfðafjárskattur	951	866	85	9,8	900
Skattar á fjármagnsviðskipti, stimpilgjald	7.147	9.073	-1.926	-21,2	7.000
Skipulagsgjald	297	248	49	19,8	240
Umsýslugjald til Fasteignamats ríkisins	310	280	30	10,7	325
Próunarsjóðsgjald	-	-14	14	...	-
Eignarskattar samtals	8.754	14.745	-5.991	-40,6	8.465
Hlutfall af heildartekjum ríkissjóðs, %	2,1	3,5	.	.	2,2
Hlutfall af tekjum ríkissjóðs án hagnaðar af peningalegum eignum, %	2,1	4,1	.	.	2,2

Eignarskattur einstaklinga og lögaðila var felldur úr gildi með lögum nr. 129/2004 um breytingu á lögum nr. 90/2003 um tekjuskatt. Löggin tóku gildi á árinu 2006.

Erfðafjárskattur er 5% frá 1. apríl 2004 skv. lögum nr. 14/2004.

Stimpilgjald er greitt af þeim gjöldum sem nánar eru tilgreind í lögum nr. 36/1978 með síðari breytingum. Stimpilgjald reiknast almennt sem ákveðinn hundradshluti af fjárhæð þeirri sem fram kemur á hinu stimpilskylda skjali.

Skipulagsgjald 0,3%, er greitt af nýbyggingum sem virtar eru til brunabótamats og stofnverði mannvirkja sem ekki eru virt til brunabótamats skv. lögum nr. 73/1997 með síðari breytingum.

Umsýslugjald til Fasteignamats ríkisins. Með lögum nr. 139/2004 um breytingar á lögum nr. 6/2001 er húseigendum gert að greiða sérstakt umsýslugjald á árunum 2005 og 2006 til þess að standa straum af kostnaði Fasteignamats ríkisins við að halda og þróa Landsskrá fasteigna. Gjaldið er óbreytt frá árinu 2004 eða 0,1 prómill af brunabótamati hverrar húseignar.

9. Virðisaukaskattur

Í millj.kr.	Reikningur 2006	Reikningur 2005	Breyting fjárhæð %		Fjárlög/ Fjáráukalög 2006
Virðisaukaskattur					
Virðisaukaskattur af innfluttum vörum	94.141	74.782	19.358	25,9	}
Virðisaukaskattur af sölu vöru og þjónustu	48.571	47.284	1.286	2,7	
Virðisaukaskattur, brúttó	142.711	122.067	20.645	16,9	
Endurgreiðslur af virðisaukaskatti					
Vegna íbúðarhúsnæðis	-3.423	-2.521	-903	35,8	}
Til opinberra aðila	-4.428	-3.138	-1.290	41,1	
Til erlendra aðila	-577	-404	-174	43,1	
Af vörum til manneldis	-1.397	-1.083	-315	29,1	
Vegna hitunar húsa og laugarvatns	-317	-301	-16	5,4	
Aðrar endurgreiðslur	-446	-438	-8	1,8	
Endurgreiðslur af virðisaukaskatti samtals	-10.589	-7.884	-2.705	34,3	
Tekjur ríkissjóðs af virðisaukaskatti samtals	132.122	114.183	17.939	15,7	119.600
Hlutfall af heildartekjum ríkissjóðs, %	31,3	27,1	.	.	31,5
Hlutfall af tekjum ríkissjóðs án hagnaðar af peningalegum eignum, %	32,3	31,4	.	.	31,5

Um virðisaukaskatt gilda lög nr. 50/1988 með síðari breytingum. Samkvæmt lögnum á að greiða í ríkissjóð af viðskiptum innanlands á öllum stigum, svo og af innfluttri vöru og þjónustu. Almennt er skatturinn 24,5% en er þó 14% á tiltekna tegundir vöru og þjón-

ustu. Í lægra skattþrepinu má nefna matvörur, afnotagjald útvarpsstöðva, gistiþjónustu, tímarit, dagblöð og bækur, heitt vatn, rafmagn og olíu til hitunar húsa og laugarvatns.

10. Vörugjöld

Í millj.kr.	Reikningur 2006	Reikningur 2005	Breyting fjárhæð %		Fjárlög/ Fjáráukalög 2006
Vörugjöld					
Vörugjald, almennt	4.476	3.790	686	18,1	5.200
Vörugjald af ökutækjum	10.083	10.391	-308	-3,0	9.500
Vörugjöld af bensíni og olíuvörum	2.060	2.356	-296	-12,6	1.856
Sérstakt vörugjald af bensíni	6.935	6.342	593	9,4	6.590
Olíugjald	5.560	1.703	3.857	...	4.510
Vörugjöld af áfengi	7.546	7.111	434	6,1	7.475
Vörugjöld af tóbaki	3.837	3.773	63	1,7	3.850
Vörugjöld, umhverfisskattar	1.814	1.478	336	22,7	1.530
Vörugjöld í landbúnaði	742	793	-50	-6,4	663
Vörugjöld, eftirlitsgjöld	83	57	26	44,8	44
Vörugjöld af rafmagni, eftirlitsgjöld	51	46	5	11,5	-
Flutningsjöfnunargjöld	368	404	-37	-9,0	401
Ýmis vörugjöld	99	96	3	3,5	100
Vörugjöld samtals	43.653	38.339	5.314	13,9	41.718
Hlutfall af heildartekjum ríkissjóðs, %	10,3	9,1	.	.	11,0
Hlutfall af tekjum ríkissjóðs án hagnaðar af peningalegum eignum, %	10,7	10,6	.	.	11,0

Vörugjald, almennt er lagt á ýmsar iðnaðarvörur og vörur vegna aðvinnslu skv. lögum nr. 97/1987.

Með lögum nr. 29/1993 sem tóku gildi 1. júlí 1993 voru lögð vörugjöld á ökutæki og eldsneyti í stað tolla.

Með lögum nr. 96/1995, var tekið upp *áfengisgjald* frá 1. september 1995 og er það lagt á allt áfengi. Gjaldið leysti af hólmi vínandagjald sem var hluti af álagningu ÁTVR við sölu áfengis og var skilað í ríkissjóð sem hluti af hagnaði fyrirtækisins.

Vörugjöld í landbúnaði. Gjaldstofn búnaðargjalds er velta búvöru og tengdrar þjónustu hjá virðisaukaskattskyldum búvöruframleiðendum sem falla undir ákveðin atvinnugreinanúmer. Búnaðargjaldið lækkaði árið 2006 í 1,2 % skv. lögum nr. 120/2005 en var áður 2,0 % af

gjaldstofni. Önnur gjöld landbúnaðarins eru verðtilfærslugjald, verðmiðlunargjald og verðskerðingargjald.

Vörugjöld, umhverfisskattar. Með lögum nr. 52/1989 sem tóku gildi 1. júní 1989 var lagt skilagjald á einnota umbúðir fyrir drykkjarvörur til þess að standa straum af söfnun og endurvinnslu þeirra. Með lögum nr. 162/2002 var lagt á sérstakt úrvinnslugjald. Markmið laganna er að skapa hagræn skilyrði fyrir endurnotkun og endurnýtingu úrgangs í þeim tilgangi að draga úr magni úrgangs sem fer til endanlegrar förgunar og tryggja viðeigandi förgun spilliefna.

Olíugjald á díseldsneyti var tekið upp sem nýtt skattkerfi í stað þungaskatts hinn 1. júlí 2005 þegar lög nr. 87/2004 tóku gildi. Gjaldið er tiltekin fjárhæð á hvern lítra af olíu.

11. Sértekir þjónustuskattar

Í millj.kr.	Reikningur 2006	Reikningur 2005	Breyting fjárhæð	%	Fjárlög/ Fjárukalög 2006
Sértekir þjónustuskattar					
Eftirlitsgjald Fjármálaeftirlitsins	435	300	135	45,1	424
Forvarnagjald	979	799	180	22,5	950
Brunavarnagjald	208	202	6	2,9	190
Flugvallagjöld	987	864	123	14,2	829
Sértekir þjónustuskattar samtals	2.609	2.166	443	20,5	2.393
Hlutfall af heildartekjum ríkissjóðs, %	0,6	0,5	.	.	0,6
Hlutfall af tekjum ríkissjóðs án hagnaðar af peningalegum eignum, %	0,6	0,6	.	.	0,6

12. Neyslu- og leyfisskattar

Í millj.kr.	Reikningur 2006	Reikningur 2005	Breyting fjárhæð	%	Fjárlög/ Fjárukalög 2006
Neyslu- og leyfisskattar					
Bifreiðagjald	4.110	3.665	445	12,1	3.870
Pungaskattur	-34	3.918	-3.952	...	-
Kílómetragjald	1.205	657	549	83,5	1.054
Skipagjöld	164	172	-9	-5,2	104
Skráningargjöld	778	761	17	2,2	605
Leyfi fyrir atvinnustarfsemi	69	90	-21	-23,5	36
Leyfi fyrir veitingu atvinnuréttinda	17	16	2	12,0	-
Leyfis- og vottorðsgjöld	148	102	46	44,8	330
Eftirlitsgjöld	784	741	44	5,9	721
Aðrir neyslu- og leyfisskattar	211	232	-21	-9,0	67
Neyslu- og leyfisskattar samtals	7.453	10.354	-2.901	-28,0	6.786
Hlutfall af heildartekjum ríkissjóðs, %	1,8	2,5	.	.	1,8
Hlutfall af tekjum ríkissjóðs án hagnaðar af peningalegum eignum, %	1,8	2,8	.	.	1,8

Neyslu- og leyfisskattar eru almennt skilgreindir sem skattar sem lagðir eru á notkun eða neyslu vöru og þjónustu en eru ekki lagðir á viðskiptin sjálf eða verðmæti vörunnar.

Bifreiðagjald er árlegt gjald sem lagt er á bifreiðar sem skráðar eru hér á landi eftir þyngd þeirra.

Pungaskattur af díselbifreiðum hefur verið aflagður. Hann var bæði innheimtur sem fast árgjald út frá eigin þyngd bifreiðar og ákveðið gjald fyrir hvern ekinn kílómetra miðað við heildarþyngd hennar fram til 1. júlí 2005. Þá tóku gildi lög nr. 87/2004 um olúgjald og kílómetragjald o.fl. Með upptöku olúgjalds var tekið upp nýtt skattkerfi í stað pungaskatts.

Kílómetragjald var tekið upp til viðbótar við olúgjaldið vegna aksturs bifreiða og eftirvagna sem eru 10.000 kg eða meira að leyfðri heildarþyngd annarra en bifreiða til fólksflutninga og sérstakt kílómetra-

gjald af bifreiðum til sérstakra nota og eftirvögnum dregnum af dráttarvélum sem skráð eru hér á landi og eru 5000 kg eða meira að leyfðri heildarþyngd. Gjaldið ræðst af heildarþyngd og er tiltekin fjárhæð á hvern ekinn kílómetra.

Undir *skráningargjöld* eru m.a. skráningargjöld ökutækja og vinnvéla, skráning hlutafélaga, skráning firma, skráning loftfara, lögskráning sjómanna og skráning kaupmála.

Undir *eftirlitsgjöld* falla veiðieftirlitsgjöld, umferðaröryggisgjald, árgjöld og leyfi Lyfjastofnunar, árgjöld Póst- og fjarskiptastofnunar, eftirlitsgjöld Landbúnaðarstofnunar, öryggisgjald, fóðureftirlitsgjald, eftirlitsgjöld áfengisleyfa o.fl.

Ýmsir neyslu- og leyfisskattar eru m.a. ýmis afgreiðslugjöld, gjöld fyrir veitingu atvinnuréttinda og tengdra leyfa, ýmis söluleyfi, veiðileyfi, og ýmis leyfi skv. aukatekjulögum.

13. Skattar á alþjóðaverslun og viðskipti

Í millj.kr.	Reikningur 2006	Reikningur 2005	Breyting fjárhæð	%	Fjárlög/ Fjárukalög 2006
Skattar á alþjóðaverslun og viðskipti					
Tollar, almennir	4.596	3.520	1.076	30,6	4.315
Aðrir tollar	22	19	2	12,9	10
Útflutningsgjöld	3	-	3	...	-
Skattar á alþjóðaverslun og viðskipti samtals	4.621	3.539	1.082	30,6	4.325
Hlutfall af heildartekjum ríkissjóðs, %	1,1	0,8	.	.	1,1
Hlutfall af tekjum ríkissjóðs án hagnaðar af peningalegum eignum, %	1,1	1,0	.	.	1,1

Tollar er greiddur af vörum sem fluttar eru inn á tollsvæði ríkisins eins og mælt er fyrir í tollskrá nema annað sé tekið fram í tollalögum

eða leiði af EES-samningnum og fríverslunarsamningum sem Ísland á aðild að.

14. Aðrir skattar

Í millj.kr.	Reikningur 2006	Reikningur 2005	Breyting fjárhæð	%	Fjárlög/ Fjárukalög 2006
Aðrir skattar					
Framleiðslugjald af áli	41	39	2	5,8	60
Iðnaðarmálagjald	271	287	-16	-5,6	214
Jöfnunargjald til Póst- og fjarskiptastofnunar	21	29	-8	-26,4	26
Rekstrargjald Póst- og fjarskiptastofnunar	18	72	-55	-75,7	65
Rafveitueftirlitsgjald	134	138	-4	-2,9	117
Gjald í Framkvæmdasjóð aldraðra	1.024	939	85	9,0	1.037
Aðrir skattar samtals	1.508	1.504	5	0,3	1.520
Hlutfall af heildartekjum ríkissjóðs, %	0,4	0,4	.	.	0,4
Hlutfall af tekjum ríkissjóðs án hagnaðar af peningalegum eignum, %	0,4	0,4	.	.	0,4

Framleiðslugjald af áli nam alls 118 millj. kr. á árinu 2006. Hluttur ríkisins nam 41 millj. kr. og Hafnarfjarðarkaupstaðar 77 millj. kr.

Iðnaðarmálagjald, 0,08% er lagt á alla virðisaukaskattskylda veltu iðnaðar í landinu.

Rekstrargjald Póst- og fjarskiptastofnunar er greitt af bókfærðri veltu fjarskiptafyrirtækja, 0,20% og póstrekinda, 0,25% skv. lögum nr.

69/2003. Lækkun tekna á árinu 2006 samanborið við árið á undan skýrist af endurgreiðslu á ofteknum gjöldum fyrri ára.

Jöfnunargjald til Póst- og fjarskiptastofnunar vegna alþjónustu er lagt á fjarskiptafyrirtæki sem starfrækja fjarskiptanet eða þjónustu í hlutfalli við bókfærða veltu þessarar starfsemi. Gjald er 0,12% af bókfærðri veltu hér á landi.

15. Tryggingagjöld

Í millj.kr.	Reikningur 2006	Reikningur 2005	Breyting fjárhæð %		Fjárlög/ Fjáraukalög 2006
Tryggingagjöld					
Tryggingagjald, almennt, hluti	33.245	28.879	4.366	15,1	31.268
Atvinnutryggingagjald	4.362	3.516	846	24,1	4.080
Ábyrgðargjald atvinnurekenda vegna launa	657	220	437	...	628
Slysatryggingaiðgjald útgerðarmanna af launum og aflahlut sjómanna	151	162	-11	-6,7	210
Tryggingagjöld samtals	38.414	32.777	5.638	17,2	36.185
Hlutfall af heildartekjum ríkissjóðs, %	9,1	7,8	.	.	9,5
Hlutfall af tekjum ríkissjóðs án hagnaðar af peningalegum eignum, %	9,4	9,0	.	.	9,5

Tryggingagjald er lagt á samkvæmt lögum nr. 113/1990. Launa-greiðendur greiða sérstakt gjald, tryggingagjald, af greiddum vinnu-launum, þóknunum, hlunnindum, reiknuðu endurgjaldi, mótfamlagi í lífeyrissjóð og öðrum hliðstæðum greiðslum.

Frá 1. janúar 2000 er almennt tryggingagjald hið sama fyrir öll greidd laun. Almennt tryggingagjald nam 4,99% á árinu 2006 og atvinnutryggingagjald 0,65%, óbreytt frá árinu á undan. Sérregla gildir þó vegna launa sjómanna á fiskiskipum en þar bætist við sérstök trygging, 0,65%.

Samkvæmt lögum nr. 113/1990 með síðari breytingum er tekjum af almennu tryggingagjaldi ráðstafað þannig að Fæðingarorlofssjóður fær 1,08% af gjaldstofni tryggingagjalds, Staðlaráð 0,007% og Icepro 0,001%. Afgangurinn rennur til Tryggingastofnunar ríkisins

til að fjármagna lífeyris- og slysatryggingar almannatrygginga eftir reglum sem fjármálaráðherra setur með reglugerð.

Tekjur af *atvinnutryggingagjaldi* renna til Atvinnuleysisstryggingasjóðs en hjá bændum, smábátaeigendum og vörubifreiðastjórum er atvinnutryggingagjald greitt til Tryggingasjóðs sjálfstætt starfandi einstaklinga.

Ábyrgðargjald atvinnurekenda er lagt á sama gjaldstofn og tryggingagjald skv. lögum nr. 1/1992 (88/2003). Ábyrgðargjaldi er ætlað að fjármagna Ábyrgðasjóð launa vegna gjaldþrota. Gjaldið var 0,04% árið 2005 en hækkar í 0,1 % árið 2006.

Sérstakt slysatryggingagjald er lagt á samkvæmt III. kafla laga nr. 117/1993. Gjaldið sem nemur 0,65% er lagt á útgerðarfyrtæki vegna launa og aflahlutar sjómanna.

16. Fjárframlög

Í millj.kr.	Reikningur 2006	Reikningur 2005	Breyting fjárhæð %		Fjárlög/ Fjáraukalög 2006
Fjárframlög					
Framlag Bandaríkjanna til löggæslu	26	40	-14	-35,0	39
Hluti sveitarfélaga í innheimtukostnaði	417	363	54	14,9	325
Sveitarfélög, viðbótarframlag vegna					
lífeyrisskuldbindinga grunnskólakennara	483	488	-4	-0,9	445
Hluti sveitarfélaga í rekstri Umferðaskólans	7	11	-3	-30,1	9
Umsýsluþóknun vegna tekjustofna vegáætlunar	57	57	0	-0,5	55
Verkefnasjóður sjávarútvegsins	672	-	672	...	-
Fjárframlög samtals	1.662	958	704	73,5	873
Hlutfall af heildartekjum ríkissjóðs, %	0,4	0,2	.	.	0,2
Hlutfall af tekjum ríkissjóðs án hagnaðar af peningalegum eignum, %	0,4	0,3	.	.	0,2

Undir fjárframlög falla óendurkræf framlög af ýmsu tagi frá erlendum stjórnvöldum, alþjóðastofnunum og innlendum stjórnvöldum.

Samkvæmt lögun nr. 43 þann 12. júní 2006 um ráðstöfun fjár úr Verkefnasjóði sjávarútvegsins skulu 660 millj. kr. renna í ríkissjóð.

Fé þetta var lagt í Verkefnasjóð sjávarútvegsins þegar Þróunarsjóður sjávarútvegsins var lagður niður. Við lokauppgjör nam þessi fjárhæð 672 millj. kr.

17. Vaxtatekjur

Í millj.kr.	Reikningur 2006	Reikningur 2005	Breyting fjárhæð %		Fjárlög/ Fjáraukalög 2006
Vaxtatekjur					
Dráttarvextir og álag af ríkissjóðstekjum	5.339	3.913	1.426	36,4	4.000
Vextir af skammtímakröfum	6.017	2.095	3.922	...	1.870
Dráttarvextir af lánum	2	10	-8	...	-
Vextir af langtímakröfum	6.374	3.148	3.226	...	9.469
Vaxtatekjur samtals	17.733	9.166	8.567	93,5	15.339
Hlutfall af heildartekjum ríkissjóðs, %	4,2	2,2	.	.	4,0
Hlutfall af tekjum ríkissjóðs án hagnaðar af peningalegum eignum, %	4,3	2,5	.	.	4,0

18. Arðgreiðslur

Í millj.kr.	Reikningur 2006	Reikningur 2005	Breyting fjárhæð %		Fjárlög/ Fjárukalög 2006
Arðgreiðslur					
Hluti af tekjum opinberra aðila	563	1.060	-497	-46,9	480
Arðgreiðslur frá fjármálastofnunum	50	43	7	16,2	9
Arðgreiðslur frá sameignarfélögum	213	195	18	9,2	394
Arðgreiðslur af hlutabréfum	341	6.879	-6.538	-95,0	-
Aðrar arðgreiðslur	69	53	16	30,3	561
Arðgreiðslur samtals	1.236	8.230	-6.994	-85,0	1.444
Hlutfall af heildartekjum ríkissjóðs, %	0,3	2,0	.	.	0,4
Hlutfall af tekjum ríkissjóðs án hagnaðar af peningalegum eignum, %	0,3	2,3	.	.	0,4

19. Aðrar eignatekjur, ótalið annars staðar

Í millj.kr.	Reikningur 2006	Reikningur 2005	Breyting fjárhæð %		Fjárlög/ Fjárukalög 2006
Aðrar eignatekjur, ótalið annars staðar					
Afgjöld ríkissjarða	47	47	0	0,6	44
Lóðarleiga	81	67	15	22,1	314
Veiðigjald fyrir veiðiheimildir	432	786	-353	-45,0	440
Fjárframlag Happraættis HÍ til Háskóla Íslands	485	255	230	90,2	605
Annað	0	0	0	-38,5	-
Aðrar eignatekjur, ótalið annars staðar samtals	1.046	1.154	-108	-9,4	1.403
Hlutfall af heildartekjum ríkissjóðs, %	0,2	0,3	.	.	0,4
Hlutfall af tekjum ríkissjóðs án hagnaðar af peningalegum eignum, %	0,3	0,3	.	.	0,4

Veiðigjald er innheimt fyrir veiðiheimildir sem veittar eru á grundvelli laga um stjórn fiskveiða, laga um fiskveiðar utan lögsögu Íslands eða annarra laga er kveða á um stjórn fiskveiða. Við ákvörðun gjaldsins eru lagðar til grundvallar aflatekjur að frádregnum reiknuðum kostnaði. Gjaldið er lagt á eigendur fiskiskipa miðað við úthlutaðar

veiðiheimildir eða landaðan afla er kemur í hluta þeirra. Samkvæmt lögunum mun gjaldið hækka í áföngum fram til ársins 2009 með eftirtöldum hætti: 6,6% árið 2005, 7,3% árið 2006, 8,0% árið 2007, 8,7% árið 2008 og 9,5% árið 2009.

20. Neyslu- og leyfisgjöld

Í millj.kr.	Reikningur 2006	Reikningur 2005	Breyting fjárhæð	Breyting %	Fjárlög/ Fjáráukalög 2006
Neyslu- og leyfisgjöld					
Afnotagjöld Ríkisútvarpsins	2.580	2.483	96	3,9	2.600
Innrítunargjöld	851	859	-9	-1,0	634
Dómsmálagjöld og gjöld fyrir embættisverk sýslumanna	477	460	17	3,6	573
Lendingargjöld	744	584	160	27,5	636
Aðgangur að opinberum skrá	439	411	28	6,7	306
Áhættugjöld	264	231	33	14,3	255
Gjald vegna skráningarmarkja ökutækja	199	-	199	...	-
Þinglýsing	199	242	-43	-17,7	175
Vegabréf	170	192	-22	-11,3	153
Gjöld fyrir einkaleyfi, vörumerki og hönnunarvernd	175	158	16	10,2	105
Skoðunargjöld loftfara	109	126	-17	-13,3	78
Göngudeildargjöld	114	112	2	1,5	100
Ljósrit og endurrit úr embættisbókum	172	163	8	5,2	91
Skoðunargjöld Vinnueftirlits ríkisins	133	103	30	29,1	101
Vottorðsgjöld	83	70	13	18,3	17
Heilbrigðiseftirlitsgjald með sláturafurðum	87	82	5	6,3	90
Þjónustugjald Lyfjastofnunar	84	73	11	15,5	83
Ökuskírteini	77	76	1	1,6	96
Önnur neyslu- og leyfisgjöld	210	182	28	15,5	303
Neyslu- og leyfisgjöld samtals	7.165	6.607	558	8,4	6.395
Hlutfall af heildartekjum ríkissjóðs, %	1,7	1,6	.	.	1,7
Hlutfall af tekjum ríkissjóðs án hagnaðar af peningalegum eignum, %	1,7	1,8	.	.	1,7

Á liðinn *neyslu- og leyfisgjöld* færast ýmsar greiðslur fyrir tiltekna þjónustu eða eftirlit sem er skyldubundið og verður aðeins veitt á vegum hins opinbera.

Með öðrum *neyslu- og leyfisgjöldum* eru m.a. prófgjöld, vottorðsgjöld, tollafgreiðslugjald, auglýsingar í Lögbirtingablaði, eftirlitsgjöld til Neytendastofu, þjónustugjöld fyrir eftirlit dýralækna o.fl.

21. Sektor og skaðabætur

Í millj.kr.	Reikningur 2006	Reikningur 2005	Breyting fjárhæð	Breyting %	Fjárlög/ Fjáráukalög 2006
Sektor og skaðabætur					
Lögreglustjórasktir	535	412	123	30,0	429
Dómsektir	593	221	372	167,8	226
Stjórnvaldssektir	126	61	65	105,9	-
Sektir af skatttekjum	361	188	173	92,2	104
Aðrar sektir	34	17	17	102,8	35
Sektor og skaðabætur samtals	1.649	899	750	83,5	794
Hlutfall af heildartekjum ríkissjóðs, %	0,4	0,2	.	.	0,2
Hlutfall af tekjum ríkissjóðs án hagnaðar af peningalegum eignum, %	0,4	0,2	.	.	0,2

Sektor. Stærstu liðirnir sem falla hér undir eru sektor ákvarðaðar af lögreglustjórum, dómsektir, skattsektir og stjórnvaldssektir.

22. Ýmsar tekjur

Í millj.kr.	Reikningur 2006	Reikningur 2005	Breyting fjárhæð	Breyting %	Fjárlög/ Fjáraukalög 2006
Ýmsar tekjur					
Innborganir í Ábyrgðarsjóð launa vegna gjaldprota	69	71	-2	-3,1	63
Annað	39	34	5	15,4	-
Ýmsar tekjur samtals	108	105	3	2,9	63
Hlutfall af heildartekjum ríkissjóðs, %	0,0	0,0	.	.	0,0
Hlutfall af tekjum ríkissjóðs án hagnaðar af peningalegum eignum, %	0,0	0,0	.	.	0,0

23. Sala efnislegra efna

Í millj.kr.	Reikningur 2006	Reikningur 2005	Breyting fjárhæð	Breyting %	Fjárlög/ Fjáraukalög 2006
Sala efnislegra eigna					
Sala íbúðarhúsnæðis	-	-	-	...	500
Sala á öðru húsnæði en íbúðarhúsnæði	289	17	272	...	-
Sala á landi og jarðeignum	1.003	696	307	44,1	-
Sala á eignum Jarðasjóðs	298	277	21	7,6	40
Sala annarra fastafjármuna	148	-	148	...	-
Sala efnislegra eigna samtals	1.737	990	748	75,5	540
Hlutfall af heildartekjum ríkissjóðs, %	0,4	0,2	.	.	0,1
Hlutfall af tekjum ríkissjóðs án hagnaðar af peningalegum eignum, %	0,4	0,3	.	.	0,1

24. Hagnaður af peningalegum eignum

Í millj.kr.	Reikningur 2006	Reikningur 2005	Breyting fjárhæð	%	Fjárlög/ Fjáraukalög 2006
Hagnaður af peningalegum eignum					
Hagnaður af sölu hlutabréfa					
Landssími Íslands hf	-	56.755	-56.755	...	-
Lánasjóður landbúnaðarins	260	851	-590	-69,4	-
Skráningarstofan ehf.	-	228	-228	...	-
Sala annarra hlutabréfa	14	-	14	...	-
Hagnaður af sölu hlutabréfa	274	57.833	-57.559	-99,5	-
Aðrar tekjur af peningalegum eignum					
Rarik, endurmetið virði við hlutafélagsvæðingu	12.198	-	12.198	...	-
Aðrar tekjur af peningalegum eignum samtals	12.198	-	12.198	...	-
Hagnaður af peningalegum eignum samtals	12.472	57.833	-45.361	-78,4	-
Hlutfall af heildartekjum ríkissjóðs, %	3,0	13,7	.	.	.

Í 6. gr. fjárlaga 2006 var Rafmagnsveitum ríkisins heimilað í tl. 7.11 að stofna hlutafélag um öflun og sölu raforku í samstarfi við aðra aðila á raforkumarkaði og leggja félaginu til nauðsynlegar eignir. Í framhaldi af því lagði iðnaðarráðherra fram frumvarp um stofnun hlutafélagsins og var það samþykkt á Alþingi 12. apríl 2006, lög nr. 25/2006. Í tengslum við hlutafélagsvæðinguna var virði fyrirtækisins

endurmetið. Niðurstaða þess var að hlutfjáreign ríkissjóðs í félaginu er metin að fjárhæð 14.565 millj. kr. en bókfærður eignarhluti í fyrirtækinu nam 2.367 millj. kr. Við færslu á hlutfjáreign ríkissjóðs í hlutafélaginu er mismunurinn færður á teknahlið eða sem nemur 12.198 millj. kr.

25. Gjöld A-hluta ríkissjóðs

Heildargjöld A-hluta ríkissjóðs voru alls 340.166 millj. króna á árinu 2006 eða sem nemur 29,8% af landsframleiðslu ársins. Árið 2005 námu gjöldin 308.395 millj. kr. eða um 30,2% af landsframleiðslu. Gjöldin hækka því um 31.771 millj. kr. eða 10,3% á milli ára. Vísitala neysluverðs hækkaði um 6,8% að meðaltali á milli áruna 2005 og 2006. Að raungildi hækkuðu gjöld ríkissjóðs því um 3,3% á milli ára miðað við breytingar neysluverðsvísitölunnar.

Gjöldum A-hluta ríkissjóðs er skipt á málaflokka. Þar er lagður til

grundvallar alþjóðlegur staðall Sameinuðu þjóðanna (Classification of the Functions of Government, COFOG). Slík flokkun auðveldar allan alþjóðlegan samanburð á skiptingu útgjalda ríkisins og hefur þessum staðli verið beitt hér á landi um margra ára skeið. Við frágang ríkisreiknings fyrir árið 2006 var flokkunin endurskoðuð sérstaklega og gerðar nokkrar leiðréttingar frá fyrri reikningi. Eftirfarandi yfirlit sýnir niðurstöður á gjöldum ríkissjóðs til helstu málaflokka á árinu 2006 með samanburði við árið á undan.

Í millj. kr.	Reikningur 2006	Reikningur 2005	Breyting fjárhæð	Breyting %	Heildar- fjárheimildir 2006
Málaflokkasundurlíðun gjalda					
Almannatryggingar og velferðarmál	74.223	72.830	1.393	1,9	79.117
Almenn opinber þjónusta	44.240	40.381	3.859	9,6	48.192
Efnahags- og atvinnumál	45.969	40.609	5.360	13,2	53.054
Heilbrigðismál	85.676	76.736	8.940	11,7	86.802
Húsnæðis- skipulags- og veitumál	488	498	-10	-2,1	595
Löggæsla, réttargæsla og öryggismál	13.608	11.880	1.728	14,5	13.973
Menningar-, íþrótt- og trúmál	14.633	12.374	2.259	18,3	16.514
Menntamál	33.796	30.320	3.476	11,5	33.224
Umhverfisvernd	3.509	3.182	328	10,3	4.271
Varnarmál	746	353	393	111,2	966
Óregluleg útgjöld	23.277	19.230	4.047	21,0	15.341
Gjöld samtals	340.166	308.395	31.771	10,3	352.049

Almannatryggingar og velferðarmál. Gjöldin námu 74.223 millj. kr. á árinu 2006. Hlutdeild þessa málaflokks nam 21,8% af gjöldum ríkissjóðs á árinu 2006 samanborið við 23,6% árið á undan. Hækkun á milli ára nam 1,9% eða sem nemur 4,6% lækkun að raungildi. Helstu þættirnir eru vegna tryggingamála 64,6% af gjöldunum, vaxta- og barnabætur 15,8%, fæðingarorlof 9,5% og málefni fatlaðra 10,1%.

Almenn opinber þjónusta. Gjöldin námu 44.240 millj. kr. á árinu 2006. Vægi þessa málaflokks nam 13,0% af heildargjöldum ríkissjóðs samanborið við 13,1% árið áður. Málaflokkurinn nær yfir æðstu stjórnsýsluna, utanríkisþjónustuna og tilfærslur til annarra stjórnsýslustiga (hér á landi til sveitarfélaga). Samanborið við árið á undan hækkuðu gjöldin um 9,6% eða um 2,6% að raungildi á milli ára.

Efnahags- og atvinnumál. Gjöldin námu 45.969 millj. kr. á árinu 2006. Vægi þessa málaflokks nam 13,5% af heildargjöldum ríkissjóðs en var 13,2% árið á undan. Gjöldin hækkuðu um 13,2% á milli ára eða um 6,0% að raungildi. Hér er meðal annars um að ræða framlög til vegasamgangna 34,1% af gjöldunum og greiðslur vegna landbúnaðar 23,8%.

Heilbrigðismál. Gjöldin námu 85.676 millj. kr. á árinu 2006. Hlutdeild heilbrigðismála nam 25,2% af gjöldum ríkissjóðs á árinu 2006

samanborið við 24,9% árið á undan. Hækkun á milli ára nam 11,7% eða um 4,5% að raungildi. Hér vege sjúkrahúsþjónusta og almenn heilsugæsla langþyngst eða um 78,9% af gjöldunum.

Húsnæðis-, skipulags- og veitumál. Þessi málaflokkur fellur frekar að sveitarfélögum en ríkissjóði en gjöld ríkisins til hans námu 488 millj. kr. á árinu 2006. Hlutdeild þessa málaflokks nam 0,1% af gjöldum ríkissjóðs á árinu 2006.

Löggæsla, réttargæsla og öryggismál. Gjöldin námu 13.608 millj. kr. á árinu 2006. Vægi þessa málaflokks nam 4,0% af heildargjöldum ríkissjóðs en hann nær meðal annars yfir lögregluna, löggæsluhlutann í starfsemi sýslumannsembættanna, dómstólana, fangelsin og Landhelgisgæsluna. Samanborið við árið á undan hækkuðu gjöld til þessa málaflokks um 14,5% á milli ára eða um 7,3% að raungildi.

Menningar-, íþrótt- og trúmál. Gjöldin námu 14.633 millj. kr. á árinu 2006. Hlutdeild þessa málaflokks nam 4,3% af gjöldum ríkissjóðs á árinu 2006 samanborið við 4,0% árið á undan. Hækkun á milli ára nam 18,3% eða um 10,7% að raungildi. Stærstu liðirnir eru framlög til trúmála sem námu 33,0% af gjöldum þessa málaflokks og framlög til Ríkisútvarpsins 21,9%. Auk þessa falla hér undir framlög til ýmissa safna og annarra menningar- og lista-stofnana.

Menntamál. Gjöldin námu 33.796 millj. kr. á árinu 2006. Hlutdeild menntamála nam 9,9% af gjöldum ríkissjóðs á árinu 2006 samanborið við 9,8% árið á undan. Hækkun á milli ára nam 11,5% eða um 4,4% að raungildi. Framlög til háskólastigsins námu 46,5% af gjöldum til menntamála og 45,3% til framhaldsskólanna.

Óregluleg útgjöld. Þessi málaflokkur tekur til sérstakra gjalda ríkisins sem eru afar breytileg frá einu ári til annars. Árið 2006 námu þessi gjöld 23.277 millj. kr. eða um 6,8% af heildargjöldum ríkissjóðs samanborið við 6,2% árið 2005. Óregluleg gjöld hækkuðu um 21,0% á milli ára eða um 13,3% að raungildi. Undir þennan málaflokk falla gjöld ríkissjóðs vegna lífeyrisskuldbindinga, afskrifta skattkrafna og greiðslu á fjármagnstekjuskatti. Um þessa liði er fjallað frekar í skýringu 35 undir gjöldum fjármálaráðuneytis.

Umhverfisvernd. Gjöldin námu 3.509 millj. kr. á árinu 2006. Hlutdeild þessa málaflökks nam 1,0% af gjöldum ríkissjóðs á árinu 2006 og er það óbreytt hlutfall frá árinu á undan. Hækkun á milli ára nam 10,3% eða um 3,3% að raungildi.

Varnarmál. Þessi málaflokkur vegur lítið í útgjöldum íslenska ríkisins en þau námu 746 millj. kr. á árinu 2006. Hlutdeild þessa málaflökks nam 0,2% af gjöldum ríkissjóðs á árinu 2006. Hér falla undir framlög Íslands til friðargæslu.

Gjöld ríkissjóðs á árinu 2006 voru hæst hjá heilbrigðis- og tryggingamálaráðuneyti eða 38,3% af heildinni, menntamálaráðuneyti 12,8%, fjármálaráðuneyti 12,3%, félagsmálaráðuneyti 8,7%, samgönguráðuneyti 6,1%, dóms- og kirkjumálaráðuneyti 5,6% og landbúnaðarráðuneyti 4,0%. Gjöld annarra ráðuneyta voru lægri. Loks nam fjármagnskostnaður 4,4% af gjöldum ríkissjóðs á árinu 2006.

Heildarfjárheimildir gjalda námu 352.049 millj. kr. á árinu 2006, þar af voru 315.059 millj. kr. samkvæmt fjárlögum, fjárukalögum 19.577 millj. kr. og fluttar fjárheimildir frá árinu 2005 námu alls 17.413 millj. kr. (sérýfirlit 5).

Heildargjöld ríkissjóðs á árinu 2006 að fjárhæð 340.166 millj. kr. voru því 11.883 millj. kr. eða 3,4% lægri en nam heildarfjárheimildum ársins. Þau frávik koma glöggst fram í sérýfirliti 2. Af einstökum stórum liðum þar sem gjöld fóru fram úr fjárheimildum má nefna lífeyrisskuldbindingar 5.767 millj. kr., afskriftir skattkrafna 2.446 millj. kr., Landspítala - háskólasjúkrahús 804 millj. kr. og fjármagnskostnað 607 millj. kr. Stærstu liðirnir þar sem gjöldin reyndust undir fjárheimildum var hjá lífeyristryggingum um 2.148 millj. kr., framlög til alþjóðastofnana 1.687 millj. kr., Fjarskiptasjóði 1.526 millj. kr., Hafnabótasjóði 1.067 millj. kr., Úrvinnslusjóði 869 millj. kr., menningarstofnunum, viðhald og stofnkostnaður 809 millj. kr., hjúkrunarheimilum almennt 807 millj. kr., Atvinnuleysistryggingasjóði 663 millj. kr. og Vegagerðinni 601 millj. kr. Frávik gjalda frá heimildum skýrast oft af því að um sveiflubundin útgjöld er að ræða eins og lífeyrisskuldbindingar, afskriftir skattkrafna, fjármagnstekjuskatt og fjármagnskostnað.

Heildargjöld A-hluta ríkissjóðs skiptust þannig á árinu 2006 að rekstrargjöld námu 51,6%, rekstrar- og neyslutilfærslur 41,7%, viðhaldsframkvæmdir 1,7%, stofnkostnaður 3,8% og fjármagnstilfærslur 1,2%.

Eftirfarandi yfirlit sýnir skiptingu gjalda ríkissjóðs eftir hagrænu eðli þeirra og helstu verkefnum árin 2005 og 2006.

Í millj. kr.	Reikningur 2006	Reikningur 2005	Breyting fjárhæð	%	Heildar fjárheimildir 2006
Hagræn sundurliðun gjalda					
Rekstrargjöld	175.472	158.511	16.961	10,7	177.864
Laun	96.300	87.398	8.902	10,2	95.527
Lífeyrisskuldbindingar	11.956	4.052	7.904	...	4.798
Fjármagnstekjuskattur	1.266	7.059	-5.793	-82,1	1.543
Önnur gjöld	80.501	74.703	5.798	7,8	83.822
Sértekjur stofnana	-29.460	-28.121	-1.338	4,8	-22.127
Rekstrargjöld án fjármagnskostnaðar alls	160.564	145.091	15.472	10,7	163.563
Fjármagnskostnaður	14.908	13.420	1.489	11,1	14.301
Rekstrar- og neyslutilfærslur					
Rekstrar- og neyslutilfærslur	141.929	130.547	11.382	8,7	145.402
Lífeyrstryggingar	33.126	30.899	2.227	7,2	35.740
Sjúkratryggingar	16.243	14.970	1.273	8,5	16.490
Bætur samkvæmt lögum um félagslega aðstoð	6.367	6.148	219	3,6	6.955
Fæðingarorlof	6.915	6.594	322	4,9	6.899
Greiðslur vegna búvöruframleiðslu	8.894	8.324	569	6,8	8.937
Afskriftir skattkrafna	12.091	9.795	2.296	23,4	9.000
Barnabætur	6.371	5.374	997	18,5	6.800
Vaxtabætur	5.351	5.472	-120	-2,2	5.390
Framlag í Jöfnunarsjóð sveitarfélaga	9.869	8.091	1.778	22,0	9.611
Atvinnuleysistryggingasjóður	2.584	3.360	-776	-23,1	3.400
Lánasjóður íslenskra námsmanna	4.477	4.050	427	10,5	4.477
Ríkisútvarpið	3.205	2.483	721	29,1	2.600
Sóknargjöld	1.847	1.676	171	10,2	1.847
Lífeyrissjóður bænda	-	2.630	-2.630	-100,0	-
Aðrar rekstrar- og neyslutilfærslur	24.589	20.680	3.909	18,9	27.257
Viðhald					
Viðhald	5.764	4.899	865	17,7	3.873
Vegagerð	2.867	2.405	461	19,2	2.988
Annað	2.897	2.494	404	16,2	886
Stofnkostnaður					
Stofnkostnaður	12.831	10.871	1.960	18,0	16.781
Vegagerð	7.824	6.714	1.110	16,5	8.936
Skólar	1.194	479	715	...	1.650
Sjúkrahús og heilsugæslustöðvar	1.417	1.024	393	38,3	1.622
Flugvellir	394	518	-124	-24,0	544
Annað	2.003	2.136	-133	-6,2	4.029
Fjármagnstilfærslur					
Fjármagnstilfærslur	4.170	3.567	603	16,9	8.129
Hafnamál	810	983	-172	-17,5	1.652
Ofanflóðasjóður	276	413	-137	-33,2	416
Framkvæmdasjóður aldraðra	593	488	105	21,6	427
Styrkir til fráveitna sveitarfélaga	238	211	26	12,5	102
Tækjasjóður	127	183	-56	-30,5	447
Annað	2.125	1.289	836	64,9	5.086
Gjöld samtals					
Gjöld samtals	340.166	308.395	31.771	10,3	352.049

Rekstrargjöld A-hluta námu alls 175.472 millj. kr. á árinu 2006 eða 51,6% af heildargjöldum ríkissjóðs. Hækkun á milli ára nam 16.961 millj. kr. eða um 3,7% að raungildi. Af heildargjöldum ríkissjóðs vegna rekstrar nam launakostnaður 28,3%, lífeyrisskuldbindingar 3,5%, fjármagnstekjuskattur 0,4%, önnur gjöld 23,7% og fjármagnskostnaður 4,4%. Á móti þessum útgjöldum námu sértekjur af rekstri stofnana um 8,7%. Rekstrargjöld ríkissjóðs án fjármagnskostnaðar námu alls 160.564 millj. kr. eða um 47,2% af heildargjöldum.

Rekstrar- og neyslutilfærslur A-hluta námu alls 141.929 millj. kr. á árinu 2006 eða um 41,7% af heildargjöldum A-hluta ríkissjóðs. Hækkun á milli ára nam 11.382 millj. kr. eða um 1,8% að raungildi. Af rekstrar- og neyslutilfærslum ber hæst gjöld vegna lífeyris- og sjúkratrygginga og bóta vegna félagslegrar aðstoðar, alls 55.736 millj. kr. eða um 16,4% af heildargjöldunum. Rekstrartilfærslur til ríkisfyrirtækja námu alls 5.360 millj. kr. eða um 1,6% af gjöldum ríkissjóðs. Þar af voru 3.205 millj. kr. vegna afnotagjalda og sérstaks framlags til Ríkisútvarpsins, 1.693 millj. kr. til Flugmálastjórnar á Keflavíkurflugvelli og 296 millj. kr. til Sinfóníuhljómsveitar Íslands. Tilfærslur til sveitarfélaga námu alls 10.873 millj. kr. eða um 3,2% af gjöldum ríkissjóðs. Þar vega þyngst gjöld vegna Jöfnunarsjóðs

sveitarfélaga 9.869 millj. kr. Rekstrartilfærslur til fyrirtækja og atvinnuvega urðu alls 23.460 millj. kr. eða um 6,9% af gjöldum ríkissjóðs. Þar af námu afskriftir skattkrafna 9.157 millj. kr. og gjöld vegna landbúnaðarmála 10.075 millj. kr. Afskriftir vegna skattkrafna einstaklinga námu 2.289 millj. kr. Tilfærslur til erlendra aðila námu 3.070 millj. kr. á árinu 2006, þar ber hæst framlög til alþjóðastofnana 745 millj. kr., alþjóðlegra samskipta 499 millj. kr. og þróunarmála og alþjóðlegrar hjálparstarfsemi 678 millj. kr.

Viðhaldsútgjöld A-hluta námu alls 5.764 millj. kr. á árinu 2006 eða um 1,7% af heildargjöldum A-hluta. Uppistaðan í þessum útgjalda-flokki ríkissjóðs er vegna vegamála, 2.867 millj. kr.

Stofnkostnaður A-hluta nam alls 12.831 millj. kr. á árinu 2006 eða um 3,8% af heildargjöldum ríkissjóðs. Þar vega þyngst framlög til vegagerðar 7.824 millj. kr., sjúkrahúsa og heilsugæslustöðva 1.417 millj. kr., bygginga og búnaðar vegna skólmannvirkja 1.194 millj. kr. og flugvalla 394 millj. kr.

Fjármagnstilfærslur A-hluta námu alls 4.170 millj. kr. á árinu 2006 eða um 1,2% af heildargjöldum ríkissjóðs. Þar ber hæst gjöld vegna hafnamála 810 millj. kr. og Framkvæmdasjóðs aldraðra 593 millj. kr.

26. Gjöld æðstu stjórnar ríkisins

Gjöld æðstu stjórnar ríkisins námu 2.750 millj. kr. á árinu 2006, hækkuðu um 27 millj. kr. eða 1,0% frá árinu á undan. Gjöld æðstu stjórnar námu 0,8% af heildargjöldum A-hluta ríkissjóðs á árinu 2006 samanborið við 0,9% árið á undan. Heildarfjárheimildir ársins

2006 námu 2.979 millj. kr. og voru gjöld ársins því 229 millj. kr. eða 7,7% undir fjárheimildum.

Eftirfarandi yfirlit sýnir gjöld æðstu stjórnar á árinu 2006 samanborið við árið 2005.

Í millj. kr.	Reikningur 2006	Reikningur 2005	Breyting		Heildar- fjárheimildir 2006
			Fjárhæð	%	
Málaflokkar gjalda					
Æðsta stjórnarsýsla og löggjafarvald	2.544	2.536	9	0,3	2.759
Annað	206	188	18	9,5	219
Gjöld samtals	2.750	2.724	27	1,0	2.979
Viðfangsefnaflokkun gjalda					
Rekstrarkostnaður	2.634	2.506	128	5,1	2.897
Rekstrargjöld	2.573	2.445	128	5,2	2.841
Rekstrartilfærslur	61	61	0	-0,3	57
Viðhaldskostnaður	57	134	-77	-57,4	34
Fjárfesting	59	84	-25	-29,5	47
Stofnkostnaður	59	84	-25	-29,5	47
Fjármagnstilfærslur	-	-	-	-	-
Gjöld samtals	2.750	2.724	27	1,0	2.979
Hlutfall af heildargjöldum ríkissjóðs, %	0,8	0,9	.	.	0,8

Gjöld æðstu stjórnar skiptust þannig að rekstrargjöld námu 93,6%, rekstrartilfærslur 2,2%, viðhaldskostnaður 2,1% og stofnkostnaður 2,2%.

Séryfirlit 2 sýnir gjöld ráðuneyta og stofnana. Þar koma fram reikningstölur og fjárheimildir einstakra stofnana liða undir hverju ráðuneyti. Yfirlitið sýnir breytingu gjalda á milli ára og samanburð við fjárheimildir einstakra liða á árinu 2006.

27. Gjöld forsætisráðuneytis

Gjöld forsætisráðuneytis námu 1.140 millj. kr. á árinu 2006 og lækkuðu um 890 millj. kr. eða 43,9% frá árinu á undan. Kostnaður vegna einkavæðingarverkefna lækkaði um 761 millj. kr. milli ára og framlag í Kristnihátíðarsjóð lækkaði um 150 millj. kr. Gjöld ráðuneytisins námu 0,3% af heildargjöldum A-hluta ríkissjóðs á árinu 2006 samanborið við 0,7% árið á undan. Heildarfjárheimildir

ársins 2006 námu 1.614 millj. kr og voru gjöld ársins því 475 millj. kr. eða 29,4% undir fjárheimildum.

Eftirfarandi yfirlit sýnir gjöld forsætisráðuneytis á árinu 2006 samanborið við árið 2005.

Í millj. kr.	Reikningur	Reikningur	Breyting		Heildar- fjárheimildir 2006
	2006	2005	Fjárhæð	%	
Málaflokkar gjalda					
Æðsta stjórnslá og utanríkismál	489	1.238	-750	-60,5	818
Meningarmál	197	177	20	11,6	231
Annað	454	615	-161	-26,2	566
Gjöld samtals	1.140	2.030	-890	-43,9	1.614
Viðfangsefnaflokkun gjalda					
Rekstrarkostnaður	1.035	1.930	-895	-46,4	1.355
Rekstrargjöld	725	1.477	-753	-50,9	988
Rekstrartilfærslur	310	452	-142	-31,4	367
Viðhaldskostnaður	27	40	-13	-32,4	64
Fjárfesting	77	60	18	30,0	195
Stofnkostnaður	77	60	18	30,0	195
Fjármagnstilfærslur	-	-	-	-	-
Gjöld samtals	1.140	2.030	-890	-43,8	1.614
Hlutfall af heildargjöldum ríkissjóðs, %	0,3	0,7	.	.	0,5

Gjöld ráðuneytisins skiptust þannig að rekstrargjöld námu 63,6%, rekstrartilfærslur 27,2%, viðhaldskostnaður 2,4% og stofnkostnaður 6,8%.

Séryfirlit 2 sýnir gjöld ráðuneyta og stofnana. Þar koma fram reikningstölur og fjárheimildir einstakra stofnanaliða undir hverju ráðuneyti. Yfirlitið sýnir breytingu gjalda á milli ára og samanburð við fjárheimildir einstakra liða á árinu 2006.

28. Gjöld menntamálaráðuneytis

Gjöld menntamálaráðuneytis námu 43.439 millj. kr. á árinu 2006 og hækkuðu um 5.690 millj. kr. eða um 15,1% frá árinu 2005. Af einstökum liðum ber hæst 427 millj.kr. hækkun á framlagi til Lánasjóðs íslenskra námsmanna. Gjöld Háskóla Íslands hækkuðu um 322 millj. kr. milli ára og Háskólans í Reykjavík um 505 millj. kr. Gjöld vegna Tækniháskóla Íslands lækkuðu um 333 millj.kr., en Tækniháskólinn var lagður niður á miðju ári 2005 og tók Háskólinn í Reykjavík við hlutverki hans. Stofnkostnaður vegna framhaldsskólanna hækkaði um 907 millj. kr. og viðhalds- og stofnkostnaður vegna menningarstofnana hækkaði um 575 millj. kr. Gjöld Kvikmyndamið-

stöðvar Íslands hækkuðu um 206 millj. króna milli árana 2006 og 2005. Gjöld Ríkisútvarpsins hækkuðu um 721 millj.kr. þar af eru 625 millj.kr. til að bæta eiginfjárstöðu Ríkisútvarpsins ohf.

Gjöld ráðuneytisins námu 12,8% af heildargjöldum A-hluta ríkissjóðs á árinu 2006 samanborið við 12,2% árið á undan. Heildarfjárheimildir ársins 2006 námu 44.741 millj. kr. og voru gjöld ársins því 1.302 millj. kr. eða 2,9% undir fjárheimildum.

Eftirfarandi yfirlit sýnir gjöld menntamálaráðuneytis á árinu 2006 samanborið við árið 2005.

Í millj. kr.	Reikningur	Reikningur	Breyting		Heildarfjárheimildir 2006
	2006	2005	Fjárhæð	%	
Málaflokkar gjalda					
Háskólastig	15.069	13.999	1.070	7,6	15.029
Framhaldsskólastig	15.062	12.737	2.326	18,3	14.712
Menntamál, önnur	2.472	2.459	13	0,5	2.343
Menningarmál	5.635	4.248	1.387	32,6	7.063
Fjölmiðlun	3.208	2.486	722	29,0	3.233
Rannsóknir og þróun	845	936	-91	-9,7	1.284
Annað	1.148	885	263	29,8	1.077
Gjöld samtals	43.439	37.749	5.690	15,1	44.741
Viðfangsefnaflokkun gjalda					
Rekstrarkostnaður	39.696	35.996	3.700	10,3	39.904
Rekstrargjöld	26.106	24.547	1.559	6,4	26.349
Rekstrartilfærslur	13.591	11.449	2.142	18,7	13.555
Viðhaldskostnaður	541	323	218	67,6	-41
Fjárfesting	3.201	1.431	1.771	...	4.878
Stofnkostnaður	1.510	642	868	...	2.863
Fjármagnstilfærslur	1.691	788	903	...	2.016
Gjöld samtals	43.439	37.749	5.690	15,1	44.741
Hlutfall af heildargjöldum ríkissjóðs, %	12,8	12,2	.	.	12,7

Gjöld ráðuneytisins skiptust þannig að rekstrargjöld námu 60,1%, rekstrartilfærslur 31,3%, viðhaldskostnaður 1,2%, stofnkostnaður 3,5% og fjármagnstilfærslur 3,9%.

Séryfirlit 2 sýnir gjöld ráðuneyta og stofnana. Þar koma fram reikningstölur og fjárheimildir einstakra stofnanaliða undir hverju ráðuneyti. Yfirlitið sýnir breytingu gjalda á milli ára og samanburð við fjárheimildir einstakra liða á árinu 2006.

Af gjöldum ráðuneytisins runnu 32.603 millj. kr. eða 75,1% til fræðslumála, þar af voru 15.069 millj. kr. vegna háskólastigs og 15.062 millj. kr. vegna framhaldsskólastigs. Stærstu liðirnir undir

málaflokknum háskólastig voru Háskóli Íslands 5.671 millj. kr., Lánasjóður íslenskra námsmanna 4.477 millj. kr., Kennaraháskóli Íslands 1.485 millj. kr., Háskólinn í Reykjavík 1.369 millj.kr. og Háskólinn á Akureyri 1.036 millj. kr. Undir málaflokkinn framhaldsskólastig falla mennta-, fjölbrauta-, verkmennta-, iðn- og sérskólar á framhaldsskólastigi. Gjöld vegna menningarmála námu 5.635 millj. kr. eða 13,0%. Stærstu liðir þess málaflokks eru Þjóðleikhúsið 586 millj. kr., Menningarstofnanir, viðhald og stofnkostnaður 715 millj. kr. og Listir, framlög 647 millj. kr. Gjöld vegna fjölmiðlunar námu 3.208 millj. kr. eða 7,4%. Önnur útgjöld ráðuneytisins námu alls 1.993 millj. kr. eða 4,6%.

29. Gjöld utanríkisráðuneytis

Gjöld utanríkisráðuneytis námu alls 8.750 millj. kr. á árinu 2006 og hækkuðu um 2.332 millj. kr. eða 36,3% frá árinu á undan. Þannig hækkuðu gjöld vegna erlendra efnahagsaðstoðar um 777 millj.kr. og friðargæslu um 393 millj. kr. milli ára og gjöld Flugmálastjórnar á Keflavíkurflugvelli um 742 millj. kr. m.a. vegna yfirtöku verkefna frá hernum. Gjöld ráðuneytisins námu 2,6% af heildargjöldum A-hluta ríkissjóðs á árinu 2006 samanborið við 2,1% árið 2005.

Heildarfjárheimildir ársins 2006 námu 10.119 millj. kr. og voru gjöld ársins því 1.369 millj. kr. eða 13,5% undir fjárheimildum.

Eftirfarandi yfirlit sýnir gjöld utanríkisráðuneytis á árinu 2006 samanborið við árið 2005.

Í millj. kr.	Reikningur 2006	Reikningur 2005	Breyting Fjárhæð %		Heildar- fjárheimildir 2006
Málaflokkar gjalda					
Utanríkismál	3.526	3.279	248	7,6	3.873
Erlend efnahagsaðstoð og friðargæsla	2.733	1.563	1.170	74,8	4.600
Flugsamgöngur	1.693	951	742	78,0	1.545
Löggæsla	462	351	111	31,5	-219
Annað	336	274	62	22,6	320
Gjöld samtals	8.750	6.418	2.332	36,3	10.119
Viðfangsefnaflokkun gjalda					
Rekstrarkostnaður	8.629	6.170	2.459	39,8	10.126
Rekstrargjöld	4.414	3.757	656	17,5	4.812
Rekstrartilfærslur	4.216	2.413	1.803	74,7	5.314
Viðhaldskostnaður	9	35	-26	-74,5	-10
Fjárfesting	112	214	-101	-47,5	3
Stofnkostnaður	112	212	-100	-47,1	3
Fjármagnstilfærslur	-	2	-2	-100,0	-
Gjöld samtals	8.750	6.418	2.332	36,3	10.119
Hlutfall af heildargjöldum ríkissjóðs, %	2,6	2,1	.	.	2,9

Gjöld ráðuneytisins skiptust þannig að rekstrargjöld námu 50,4%, rekstrartilfærslur 48,2%, viðhaldskostnaður 0,1% og stofnkostnaður 1,3%.

Séryfirlit 2 sýnir gjöld ráðuneyta og stofnana. Þar koma fram reikningstölur og fjárheimildir einstakra stofnanaliða undir hverju ráðuneyti. Yfirlitið sýnir breytingu gjalda á milli ára og samanburð við fjárheimildir einstakra liða á árinu 2006.

Af gjöldum ráðuneytisins runnu 3.526 millj. kr. eða 40,3% til

málaflokksins utanríkismál, sem er að stærstum hluta vegna reksturs aðalskrifstofu ráðuneytisins, sendiráða og fastanefnda Íslands erlendis. Gjöld vegna erlendra efnahagsaðstoðar og friðargæslu námu 2.733 millj. kr. eða 31,2%, þar af vegna Þróunarsamvinnustofnunar Íslands 997 millj. kr., Þróunarmála og alþjóðlegrar hjálparstarfsemi 968 millj.kr. og alþjóðastofnana 767 millj.kr. Önnur útgjöld ráðuneytisins námu 2.491 millj. kr. eða 28,5% þar af nema gjöld vegna Flugmálastjórnar á Keflavíkurflugvelli 1.693 millj. kr.

30. Gjöld landbúnaðarráðuneytis

Gjöld landbúnaðarráðuneytis námu 13.618 millj. kr. á árinu 2006 og lækkuðu um 2.025 millj. kr. eða 12,9% frá árinu á undan. Þar ber hæst lækkun vegna framlags í Lífeyrissjóð bænda árið 2005, 2.630 millj.kr., í tengslum við sölu á Lánasjóði landbúnaðarins. Gjöld ráðuneytisins námu 4,0% af heildargjöldum A-hluta ríkissjóðs á árinu 2006 samanborið við 5,1% árið 2005. Heildarfjárheimildir

ársins 2006 námu 14.368 millj. kr. og voru gjöld ársins því 750 millj. kr. eða 5,2% undir fjárheimildum.

Eftirfarandi yfirlit sýnir gjöld landbúnaðarráðuneytis á árinu 2006 samanborið við árið 2005.

Í millj. kr.	Reikningur 2006	Reikningur 2005	Breyting		Heildar- fjárheimildir 2006
			Fjárhæð	%	
Málaflokkar gjalda					
Landbúnaður og skógrækt	11.836	11.218	618	5,5	12.482
Lífeyrissjóður bænda	-	2.630	-2.630	-100,0	-
Menntamál	886	815	71	8,7	782
Annað	896	980	-84	-8,6	1.104
Gjöld samtals	13.618	15.643	-2.025	-12,9	14.368
Viðfangsefnaflokkun gjalda					
Rekstrarkostnaður	13.413	15.178	-1.765	-11,6	13.330
Rekstrargjöld	2.577	2.518	60	2,4	2.639
Rekstrartilfærslur	10.836	12.660	-1.824	-14,4	10.691
Viðhaldskostnaður	19	6	13	...	142
Fjárfesting	186	459	-273	-59,5	897
Stofnkostnaður	168	218	-49	-22,6	121
Fjármagnstilfærslur	17	241	-224	-92,8	776
Gjöld samtals	13.618	15.643	-2.025	-12,9	14.368
Hlutfall af heildargjöldum ríkissjóðs, %	4,0	5,1	.	.	4,1

Gjöld ráðuneytisins skiptust þannig að rekstrargjöld námu 18,9%, rekstrartilfærslur 79,6%, viðhaldskostnaður 0,1%, stofnkostnaður 1,2% og fjármagnstilfærslur 0,1%.

Séryfirlit 2 sýnir gjöld ráðuneyta og stofnana. Þar koma fram reikningstölur og fjárheimildir einstakra stofnanaliða undir hverju ráðuneyti. Yfirlitið sýnir breytingu gjalda á milli ára og samanburð við fjárheimildir einstakra liða á árinu 2006.

Af gjöldum ráðuneytisins runnu 11.836 millj. kr. eða 86,9% til málaflokksins landbúnaður og skógrækt, þar af voru 4.876 millj. kr. vegna greiðslna til bænda í mjólkurframleiðslu og 2.840 millj. kr. vegna sauðfjáramleiðslna. Gjöld vegna menntamála námu 896 millj. kr. eða 6,6% og önnur útgjöld ráðuneytisins námu 896 millj. kr. eða 6,6%.

31. Gjöld sjávarútvegsráðuneytis

Gjöld sjávarútvegsráðuneytis námu 3.574 millj. kr. á árinu 2006 og hækkuðu um 1.379 millj. kr. eða 62,8% frá árinu á undan. Verkefnasjóður sjávarútvegsins hafði 673 millj.kr. tekjur umfram gjöld á árinu 2005 en 630 millj. kr. gjöld umfram tekjur árið 2006 sem er 1.303 millj. kr. breyting milli ára. Gjöld ráðuneytisins námu 1,1% af heildargjöldum A-hluta ríkissjóðs á árinu 2006 samanborið

við 0,7% árið 2005. Heildarfjárheimildir ársins 2006 námu 4.401 millj. kr. og voru gjöld ársins því 827 millj. kr. eða 18,8% undir fjárheimildum.

Eftirfarandi yfirlit sýnir gjöld sjávarútvegsráðuneytis á árinu 2006 samanborið við árið 2005.

Í millj. kr.	Reikningur 2006	Reikningur 2005	Breyting		Heildar- fjárheimildir 2006
			Fjárhæð	%	
Málaflokkar gjalda					
Fiskveiðar og aðrar veiðar	1.137	1.051	85	8,1	1.370
Rannsóknir og þróun	2.425	1.130	1.295	...	3.006
Annað	13	15	-2	-11,4	25
Gjöld samtals	3.574	2.196	1.379	62,8	4.401
Viðfangsefnaflokkun gjalda					
Rekstrarkostnaður	3.557	2.142	1.416	66,1	4.358
Rekstrargjöld	2.322	1.660	662	39,9	2.947
Rekstrartilfærslur	1.235	481	754	...	1.411
Viðhaldskostnaður	-	-	-	-	-
Fjárfesting	17	54	-37	-68,8	43
Stofnkostnaður	17	54	-37	-68,8	43
Fjármagnstilfærslur	-	-	-	-	-
Gjöld samtals	3.574	2.196	1.379	62,8	4.401
Hlutfall af heildargjöldum ríkissjóðs, %	1,1	0,7	.	.	1,3

Gjöld ráðuneytisins skiptust þannig að rekstrargjöld námu 65,0%, rekstrartilfærslur 34,6% og stofnkostnaður 0,5%.

Séryfirlit 2 sýnir gjöld ráðuneyta og stofnana. Þar koma fram reikningstölur og fjárheimildir einstakra stofnanaliða undir hverju ráðuneyti. Yfirlitið sýnir breytingu gjalda á milli ára og samanburð við fjárheimildir einstakra liða á árinu 2006.

Af gjöldum ráðuneytisins runnu 1.137 millj. kr. eða 31,8% til málaflokksins fiskveiðar og aðrar veiðar, þar vega þyngst gjöld vegna Fiskistofu 760 millj. kr. Til málaflokksins rannsóknir og þróun runnu 2.425 millj. kr. eða 67,8% og vega þar þyngst gjöld vegna Hafrannsóknarstofnunar 1.256 millj. kr.

32. Gjöld dóms- og kirkjumálaráðuneytis

Gjöld dóms- og kirkjumálaráðuneytis námu 19.025 millj. kr. á árinu 2006 og hækkuðu um 2.199 millj. kr. eða 13,1% frá árinu á undan. Gjöld Landhelgisgæslu Íslands hækkuðu um 532 millj. kr. á milli ára og Tölvumiðstöðvar dóms- og kirkjumálaráðuneytisins um 202 millj. kr. Gjöld ráðuneytisins námu 5,6% af heildargjöldum A-hluta ríkissjóðs samanborið við 5,5% árið 2005. Heildarfjárheimildir ársins

2006 námu 19.800 millj. kr. og voru gjöld ársins því 776 millj. kr. eða 3,9% undir fjárheimildum.

Eftirfarandi yfirlit sýnir gjöld dóms- og kirkjumálaráðuneytis á árinu 2006 samanborið við árið 2005.

Í millj. kr.	Reikningur 2006	Reikningur 2005	Breyting		Heildar- fjárheimildir 2006
			Fjárhæð	%	
Málaflokkar gjalda					
Almenn opinber þjónusta	2.170	2.121	49	2,3	2.794
Löggæsla	8.438	7.223	1.215	16,8	8.623
Dómstólar	1.656	1.396	260	18,6	1.508
Fangelsismál	818	757	61	8,1	977
Löggæsla, réttargæsla og öryggismál, ótalin annars staðar	1.081	793	288	36,4	1.003
Trúmál og önnur félagsmál	4.543	4.252	291	6,8	4.537
Annað	319	284	35	12,3	357
Gjöld samtals	19.025	16.825	2.199	13,1	19.800
Viðfangsefnaflokkun gjalda					
Rekstrarkostnaður	18.281	16.244	2.037	12,5	18.592
Rekstrargjöld	14.730	13.074	1.656	12,7	15.074
Rekstrartilfærslur	3.551	3.170	381	12,0	3.518
Viðhaldskostnaður	321	305	16	5,2	-
Fjárfesting	423	277	146	52,8	1.208
Stofnkostnaður	19.073	16.861	2.211	13,1	19.758
Fjármagnstilfærslur	48	36	12	33,1	-42
Gjöld samtals	19.025	16.825	2.199	13,1	19.800
Hlutfall af heildargjöldum ríkissjóðs, %	5,6	5,5	.	.	5,6

Gjöld ráðuneytisins skiptust þannig að rekstrargjöld námu 77,4%, rekstrartilfærslur 18,7%, viðhaldskostnaður 1,7%, stofnkostnaður 2,0% og fjármagnstilfærslur 0,3%.

Séryfirlit 2 sýnir gjöld ráðuneyta og stofnana. Þar koma fram reikningstölur og fjárheimildir einstakra stofnanaliða undir hverju ráðuneyti. Yfirlitið sýnir breytingu gjalda á milli ára og samanburð við fjárheimildir einstakra liða á árinu 2006.

Af gjöldum ráðuneytisins runnu 8.438 millj. kr. eða 44,4% til löggæslu. Þar af námu gjöld Ríkislögreglustjóra 1.122 millj. kr. og

gjöld Lögreglustjórans í Reykjavík 2.299 millj. kr. Gjöld Landhelgisgæslunnar námu 2.095 millj. kr. Gjöld vegna dómstóla námu 1.656 millj. kr. eða 8,7% en þar veða þyngst gjöld héraðsdómstóla og málskostnaðar í opinberum málum. Gjöld til trúmála og annarra félagsmála námu 4.543 millj. kr. eða 23,9% og er þar einkum um að ræða útgjöld vegna kirkjulegra málefna. Önnur útgjöld ráðuneytisins námu 4.387 millj. kr. eða 23,1%, þar af 818 millj. kr. vegna fangelsismála og 2.170 millj. kr. vegna annarrar almennrar opinberrar þjónustu svo sem yfirstjórna sýslumannsembættanna og tölvumiðstöðvar ráðuneytisins.

33. Gjöld félagsmálaráðuneytis

Gjöld félagsmálaráðuneytis námu 29.477 millj. kr. á árinu 2006, hækkuðu um 1.970 millj. kr. á milli ára eða um 7,2%. Gjöld Jöfnunarsjóðs sveitarfélaga hækkuðu um 1.778 millj. kr. og Fæðingarorlofssjóðs um 345 millj. kr. Gjöld Atvinnuleysistryggingasjóðs lækkuðu um 1.065 millj. kr. milli ára. Gjöld ráðuneytisins námu 8,7% af heildargjöldum A-hluta ríkissjóðs á árinu 2006 samanborið

við 8,9% árið 2005. Heildarfjárheimildir ársins 2006 námu 30.303 millj. kr. og voru gjöld ársins því 825 millj. kr. eða 2,7% undir fjárheimildum.

Eftirfarandi yfirlit sýnir gjöld félagsmálaráðuneytis á árinu 2006 samanborið við árið 2005.

Í millj. kr.	Reikningur 2006	Reikningur 2005	Breyting Fjárhæð %		Heildar- fjárheimildir 2006
Málaflokkar gjalda					
Fjölskyldumál	7.925	7.529	395	5,3	7.880
Velferðarmál	7.362	6.368	993	15,6	7.587
Sveitarfélög	9.869	8.091	1.778	22,0	9.611
Atvinnuleysi	2.037	3.120	-1.083	-34,7	2.717
Almenn vinnumarkaðsmál	1.364	1.552	-187	-12,1	1.411
Annað	920	847	74	8,7	1.096
Gjöld samtals	29.477	27.507	1.970	7,2	30.303
Viðfangsefnaflokkun gjalda					
Rekstrarkostnaður	28.705	26.976	1.728	6,4	29.352
Rekstrargjöld	8.251	7.678	573	7,5	7.728
Rekstrartilfærslur	20.454	19.298	1.156	6,0	21.624
Viðhaldskostnaður	129	102	28	27,4	-124
Fjárfesting	643	429	214	49,8	1.075
Stofnkostnaður	282	85	197	...	785
Fjármagnstilfærslur	361	345	17	4,9	290
Gjöld samtals	29.477	27.507	1.970	7,2	30.303
Hlutfall af heildargjöldum ríkissjóðs, %	8,7	8,9	.	.	8,6

Gjöld ráðuneytisins skiptust þannig að rekstrargjöld námu 28,0%, rekstrartilfærslur 69,4%, viðhaldskostnaður 0,4%, stofnkostnaður 1,0% og fjármagnstilfærslur 1,2%.

Sérýfirlit 2 sýnir gjöld ráðuneyta og stofnana. Þar koma fram reikningstölur og fjárheimildir einstakra stofnanaliða undir hverju ráðuneyti. Yfirlitið sýnir breytingu gjalda á milli ára og samanburð við fjárheimildir einstakra liða á árinu 2006.

Af gjöldum ráðuneytisins runnu 7.362 millj. kr. eða 25,0% til vel-

ferðarmála og er þar einkum um að ræða útgjöld vegna málefna fatlaðra. Gjöld vegna fjölskyldumála námu 7.925 millj. kr. eða 26,9%, þar af voru 7.069 millj. kr. vegna fæðingarorlofs. Gjöld vegna málaflokksins atvinnuleysi námu 2.037 millj. kr. eða 6,9%, en þau höfðu lækkað um 1.083 millj. kr. milli árána 2005 og 2006. Gjöld vegna annarra málaflokka ráðuneytisins námu alls 12.153 millj. kr. eða 41,2%. Þar vega þyngst framlög til Jöfnunarsjóðs sveitarfélaga 9.869 millj. kr.

34. Gjöld heilbrigðis- og tryggingamálaráðuneytis

Gjöld heilbrigðis- og tryggingamálaráðuneytis námu 130.128 millj. kr. á árinu 2006 og hækkuðu um 11.664 millj. kr. eða um 9,8% á milli ára. Helstu breytingar á milli ára eru hækking á gjöldum Landspítala – háskólasjúkrahúss um 3.030 millj. kr., framlag til lífeyrstrygginga um 2.382 millj. kr. og til sjúkratrygginga um 1.273 millj. kr. Gjöld ráðuneytisins námu 38,3% af heildargjöldum A-hluta

ríkissjóðs á árinu 2006 samanborið við 38,4% árið 2005. Heildarfrjárheimildir ársins 2006 námu 134.665 millj. kr. og voru því 4.537 millj. kr. eða 3,4% hærri en gjöld ársins.

Eftirfarandi yfirlit sýnir gjöld heilbrigðis- og tryggingamálaráðuneytis á árinu 2006 samanborið við árið 2005.

Í millj. kr.	Reikningur 2006	Reikningur 2005	Breyting		Heildar- frjárheimildir 2006
			Fjárhæð	%	
Málaflokkar gjalda					
Sjúkrahúsþjónusta	59.129	52.791	6.338	12,0	59.574
Heilsugæsla	16.039	14.329	1.710	11,9	16.348
Málefni aldraðra	24.889	23.624	1.265	5,4	26.951
Lækningavörur og hjálpartæki	8.440	7.624	816	10,7	8.575
Velferðarmál	14.163	13.021	1.143	8,8	15.556
Fjölskyldumál	3.709	3.540	169	4,8	3.991
Annað	3.759	3.535	224	6,3	3.670
Gjöld samtals	130.128	118.464	11.664	9,8	134.665
Viðfangsefnaflokkun gjalda					
Rekstrarkostnaður	127.492	116.236	11.256	9,7	131.252
Rekstrargjöld	70.020	62.454	7.566	12,1	70.339
Rekstrartilfærslur	57.472	53.782	3.690	6,9	60.913
Viðhaldskostnaður	528	522	6	1,2	206
Fjárfesting	2.108	1.706	402	23,5	3.206
Stofnkostnaður	130.726	118.995	11.730	9,9	136.040
Fjármagnstilfærslur	598	531	67	12,6	1.375
Gjöld samtals	130.128	118.464	11.664	9,8	134.665
Hlutfall af heildargjöldum ríkissjóðs, %	38,3	38,4	.	.	38,3

Gjöld ráðuneytisins á árinu 2006 skiptast þannig að rekstrargjöld námu 53,8%, rekstrartilfærslur 44,2%, viðhaldskostnaður 0,4%, stofnkostnaður 1,2% og fjármagnstilfærslur 0,5%.

Séryfirlit 2 sýnir gjöld ráðuneyta og stofnana. Þar koma fram reikningstölur og frjárheimildir einstakra stofnanaliða undir hverju ráðuneyti. Yfirlitið sýnir breytingu gjalda á milli ára og samanburð við frjárheimildir einstakra liða á árinu 2006.

Af gjöldum ráðuneytisins runnu 59.129 millj. kr. eða 45,4% til sjúkrahúsþjónustu og eru fjárfrekustu liðirnir í málaflokknum gjöld Landspítala – háskólasjúkrahúss 29.987 millj. kr. og Fjórðungssjúkrahússins á Akureyri 3.566 millj. kr. Til málaflokksins heilsugæslu fóru 16.039 millj. kr. eða 12,3%, en helstu liðir undir málaflokknum eru heilsugæslustöðvar og heilsugæslusvið heil-

brigðisstofnana. Gjöld Heilsugæslunnar á höfuðborgarsvæðinu voru 3.853 millj. kr., en stofnunin varð til í ársbyrjun 2006 við samningu þeirra stöðva sem fyrir voru á svæðinu. Til málaflokksins lækningavörur og hjálpartæki fóru 8.440 millj. kr. eða 6,5%, en undir málaflokkinn fellur hlutdeild sjúkratrygginga í lyfjakostnaði og hjálpartækjum.

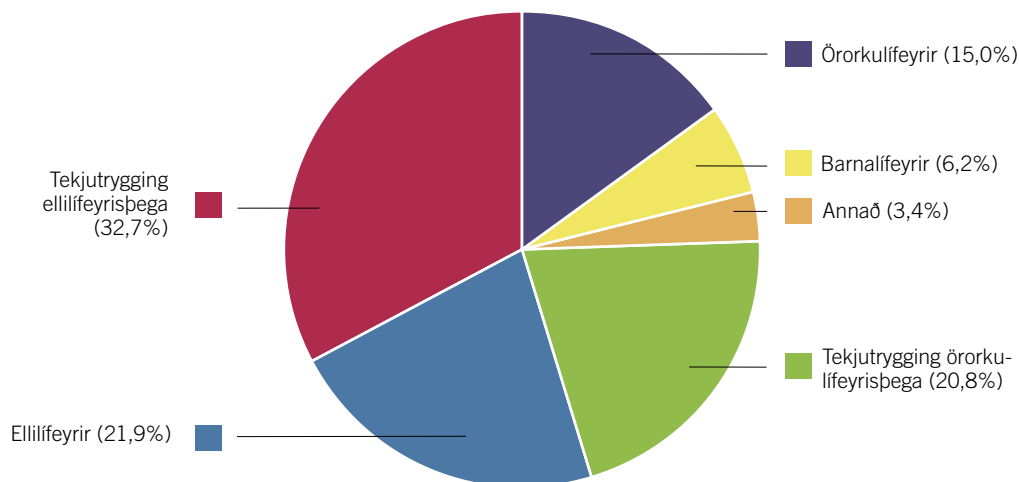
Gjöld vegna málefna aldraðra námu 24.889 millj. kr. eða 19,1%. Undir þennan málaflokk fellur hluti lífeyrstrygginga og bóta samkvæmt lögum um félagslega aðstoð, eftirlaunasjóður aldraðra og dvalarrými á heimilum aldraðra. Þeir liðir sem vega þyngst eru gjöld vegna lífeyrstrygginga 18.623 millj. kr. og bætur samkvæmt lögum um félagslega aðstoð 3.810 millj. kr. Til málaflokksins velferðarmál fóru 14.163 millj. kr. eða 10,9%. Helstu liðir undir málaflokknum eru hluti lífeyrstrygginga 12.237 millj. kr., hluti bóta samkvæmt

lögum um félagslega aðstoð 1.024 millj. kr. og slysatryggingar 573 millj. kr. Málaflokkurinn fjölskyldumál nam 3.709 millj. kr. eða 2,9%, þar af vegna lífeyrstrygginga 2.069 millj. kr. og 1.533 millj. kr. vegna bóta samkvæmt lögum um félagslega aðstoð.

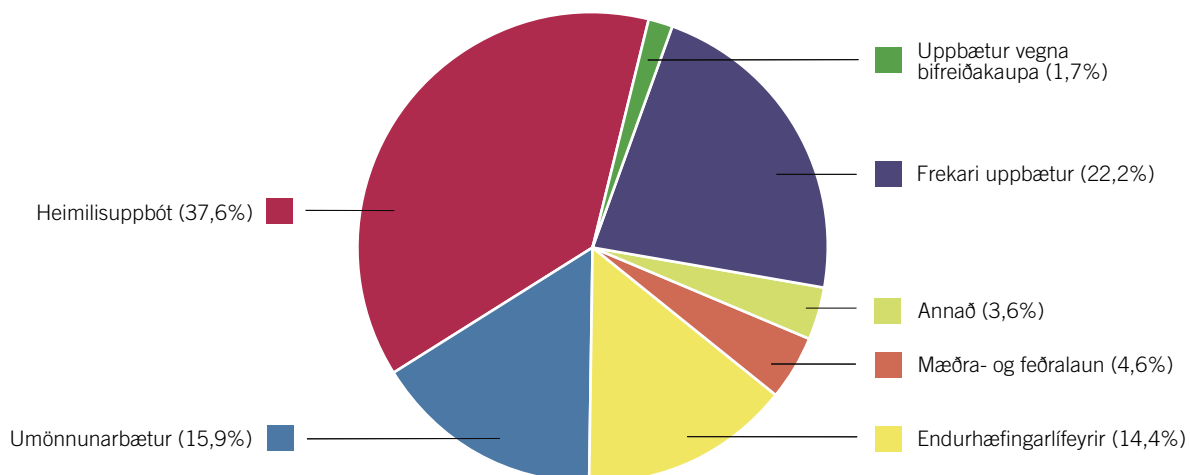
Málaflokkurinn annað var 3.759 millj. kr. eða 2,9%. Undir málaflokkinn fellur m.a. aðalskrifstofa heilbrigðis- og tryggingamálaráðuneytis, rekstur Tryggingastofnunar ríkisins og eftirlitsstofnanir.

Í millj. kr.	Reikningur 2006	Reikningur 2005	Frávik fjárhæð	%	Fjárheimildir ársins 2006
Lífeyrstryggingar	33.592	31.210	2.382	7,6	35.740
Ellilífeyrir	7.343	6.835	508	7,4	7.585
Örorkulífeyrir	5.042	4.526	516	11,4	5.099
Tekjutrygging ellilífeyrisþega	10.212	9.724	487	5,0	11.328
Tekjutrygging örorkulífeyrisþega	6.120	5.549	572	10,3	6.778
Tekjutryggingarauki ellilífeyrisþega	788	852	-64	-7,6	994
Tekjutryggingarauki örorkulífeyrisþega	873	810	63	7,8	965
Vasapeningar ellilífeyrisþega	281	283	-2	-0,9	311
Vasapeningar örorkulífeyrisþega	54	55	-1	-2,0	65
Örorkustyrkir	148	155	-6	-4,1	167
Barnalífeyrir	2.069	1.951	118	6,0	2.294
Annað	663	470	193	41,0	155
Bætur skv. lögum um félagslega aðstoð	6.367	6.148	219	3,6	6.955
Mæðra- og feðralaun	290	300	-10	-3,4	343
Umönnunarbætur	1.015	965	50	5,1	988
Makabætur og umönnunarbætur	92	81	11	13,1	85
Dánarbætur	45	46	-1	-2,8	49
Endurhæfingarlífeyrir	918	796	122	15,3	1.108
Barnalífeyrir vegna menntunar	91	95	-4	-4,0	120
Heimilisuppbót	2.394	2.325	69	3,0	2.541
Frekari uppbætur	1.416	1.363	53	3,9	1.456
Uppbætur vegna bifreiðakaupa	106	176	-70	-40,0	265
Sjúkratryggingar	16.243	14.970	1.273	8,5	16.490
Lækniskostnaður	3.672	3.437	235	6,8	3.734
Lyf	6.703	6.079	624	10,3	6.772
Hjálpartæki	1.727	1.536	192	12,5	1.793
Hjúkrun í heimahúsum	99	120	-21	-17,2	108
Þjálfun	1.409	1.292	117	9,0	1.481
Tannlækningar	1.249	1.214	35	2,9	1.303
Sjúkraflutningar og ferðir innanlands	253	224	30	13,2	251
Brýn meðferð erlendis	693	688	5	0,8	552
Sjúkrakostnaður vegna veikinda og slysa erlendis	97	78	20	25,4	127
Sjúkradagpeningar	181	178	3	1,4	210
Annað	159	125	34	27,0	159

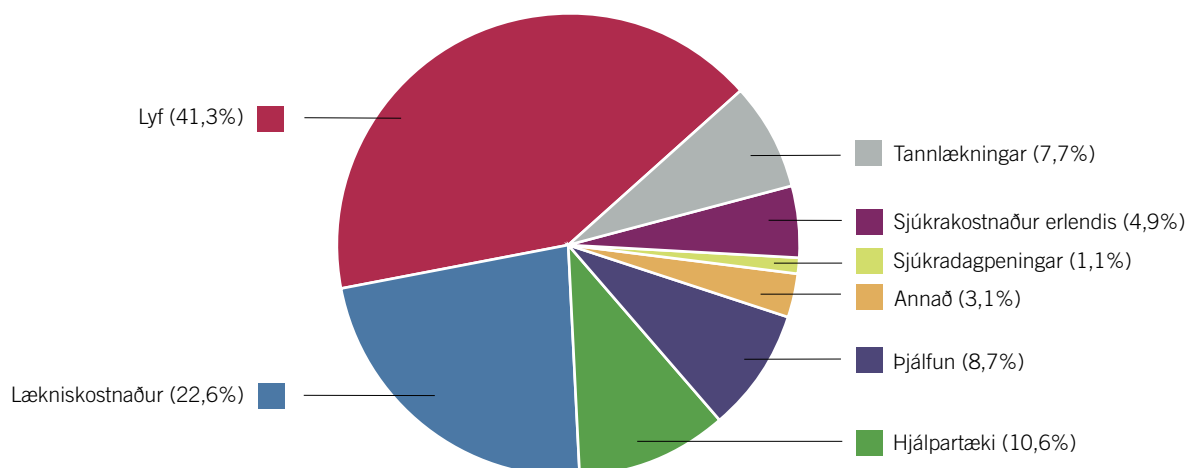
Lífeyristryggingar



Félagsleg aðstoð



Sjúkratryggingar



35. Gjöld fjármálaráðuneytis

Gjöld fjármálaráðuneytis námu 41.897 millj. kr. á árinu 2006, hækkuðu um 4.970 millj. kr. eða 13,5% frá árinu 2005. Hækkun á milli ára skýrist af verulegri hækkun á gjaldfærslu lífeyrisskuldbindinga eða um 7.851 millj. kr. og afskriftum skattkrafna um 1.989 millj. kr. Á móti vegur lækkun á fjármagnstekjuskatti ríkissjóðs um 5.793 millj. kr. en liðurinn var óvenjuhár á árinu 2005 í tengslum við sölu ríkissjóðs á Landssíma Íslands hf.

Gjöld ráðuneytisins námu 12,3% af heildargjöldum A-hluta ríkissjóðs á árinu 2006 samanborið við 12,0% árið 2005. Heildarfjárheimildir ársins 2006 námu 35.899 millj. kr. og voru gjöld ársins því 5.998 millj. kr. eða 16,7% umfram fjárheimildum. Skýrast þau frávik alfarið af lífeyrisskuldbindingum og afskriftum skattkrafna.

Eftirfarandi yfirlit sýnir gjöld fjármálaráðuneytis á árinu 2006 samanborið við árið 2005.

Í millj. kr.	Reikningur	Reikningur	Breyting		Heildarfjárheimildir 2006
	2006	2005	Fjárhæð	%	
Málaflokkar gjalda					
Opinber fjármál og þjónusta	6.583	6.461	122	1,9	8.052
Óregluleg gjöld	23.277	19.230	4.047	21,0	15.341
Barnabætur	6.371	5.374	997	18,5	6.800
Vaxtabætur	5.351	5.472	-120	-2,2	5.390
Annað	314	390	-76	-19,4	315
Gjöld samtals	41.897	36.927	4.970	13,5	35.899
Viðfangsefnaflokkun gjalda					
Rekstrarkostnaður	40.413	35.423	4.990	14,1	34.824
Rekstrargjöld	16.989	14.815	2.174	14,7	13.223
Lífeyrisskuldbindingar	10.565	2.714	7.851	...	4.798
Fjármagnstekjuskattur	1.266	7.059	-5.793	-82,1	1.543
Önnur rekstrargjöld	5.158	5.042	116	2,3	6.882
Rekstrartilfærslur	23.424	20.608	2.816	13,7	21.601
Afskriftir skattkrafna	11.446	9.457	1.989	21,0	9.000
Barna- og vaxtabætur	11.724	10.846	878	8,1	12.190
Aðrar rekstrartilfærslur	254	305	-51	-16,7	411
Viðhaldskostnaður	1.082	915	166	18,2	196
Fjárfesting	403	589	-186	-31,7	878
Stofnkostnaður	403	589	-186	-31,7	878
Fjármagnstilfærslur	-	0	0	...	-
Gjöld samtals	41.897	36.927	4.970	13,5	35.899
Hlutfall af heildargjöldum ríkissjóðs, %	12,3	12,0	.	.	10,2

Gjöld ráðuneytisins skiptust þannig að rekstrargjöld námu 40,5%, þar af voru lífeyrisskuldbindingar 25,2%, fjármagnstekjuskattur 3,0% og önnur rekstrargjöld 12,3%. Rekstrartilfærslur námu 55,9%. Þar af voru afskriftir skattkrafna 27,3% og barna og vaxtabætur 28,0%. Gjöld vegna viðhaldskostnaðar námu 2,6% og stofnkostnaðar 1,0%.

Séryfirlit 2 sýnir gjöld ráðuneyta og stofnana. Þar koma fram reikningstölur og fjárheimildir einstakra stofnanaliða undir hverju ráðuneyti. Yfirlitið sýnir breytingu gjalda á milli ára og samanburð við fjárheimildir einstakra liða á árinu 2006.

Af gjöldum fjármálaráðuneytisins runnu 6.583 millj. kr. eða 15,7%

til málaflokksins opinber fjármál og þjónusta. Hér falla undir margvísleg útgjöld svo sem vegna aðalskrifstofu fjármálaráðuneytis 550 millj. kr., stofnana skatta- og tollakerfis 3.372 millj. kr. og Fjárskýslu ríkisins 1.040 millj. kr.

Barnabætur námu 6.371 millj. kr., vaxtabætur 5.351 millj. kr. og önnur útgjöld 314 millj. kr.

Loks eru gjöld sem eru flokkuð sem óregluleg gjöld í ljósi þess hve breytileg þau eru frá einu ári til þess næsta. Á árinu 2006 námu þau alls 23.277 millj. kr. Undir þennan lið falla gjöld ríkissjóðs vegna lífeyrisskuldbindinga, afskrifta skattkrafna og fjármagnstekjuskatts. Hér á eftir verður fjallað sértaklega um hvern þessara liða.

Lífeyrisskuldbindingar A-hluta ríkissjóðs fela í sér reiknaðar skuldbindingar gagnvart lífeyrissjóðum samkvæmt tryggingafræðilegu mati vegna áunninna lífeyrissjóðanna starfsmanna. Í ríkisreikningi miðast færsla lífeyrisskuldbindinga ríkissjóðs við niðurstöður matsins, þar sem nýjar skuldbindingar gjaldfærast um rekstrarreikning og almennar launabreytingar færast um endurmatsreikning. Við mat á almennum launabreytingum er beitt vísitölu launa opinberra starfsmanna og bankamanna sem Hagstofa Íslands reiknar.

Tryggingafræðilegt mat á lífeyrisskuldbindingum ríkissjóðs í árslok 2006 miðast meðal annars við eftirtaldir almennar forsendur: 2% ávöxtun umfram launahækkunar; íslenskar lífslíkur miðað við reynslu árunna 2001-2005; íslenskar barneigna- og hjúskaparlíkur samkvæmt staðli Félags íslenskra tryggingastærðfræðinga; við mat

á framtíðarörorku er miðað við 50% af meðaltali örorkulíka 17 íslenskra lífeyrissjóða út frá reynslu árunna 1998-2002 en þessar örorkulíkur eru staðlaðar frá og með reikningsárinu 2006. Við matið í árslok 2006 er miðað við að virkir sjóðsfélagar hefji töku ellilífeyris 68 ára gamlir hjá LSR en aðrir sem þar eiga réttindi hefji töku hans 65 ára gamlir. Hjá LH miðast eftirlaunaaldurinn við 65 ár hjá sjóðfélögum.

Lífeyrisskuldbindingar og eftirlaun A-hluta aðila færast að mestu hjá fjármálaráðuneyti. Stofnanir greiða viðbótariðgjald til B-deildar LSR og LH og eru þær greiðslur gjaldfærðar jafnóðum hjá viðkomandi stofnunum og lækkar gjaldfærslan hjá fjármálaráðuneyti sem því nemur. Eftirfarandi yfirlit sýnir lífeyrisskuldbindingar ríkissjóðs gagnvart hinum ýmsu lífeyrissjóðum árin 2005 og 2006.

Í millj. kr.	Reikningur	Reikningur	Breyting		Heildar- fjárhæðir 2006
	2006	2005	Fjárhæð	%	
Lífeyrisskuldbindingar					
Lífeyrissjóður starfsmanna ríkisins (LSR B-deild)	8.985	3.684	5.301	...	3.656
Lífeyrissjóður hjúkrunarfræðinga (LH)	1.620	3	1.618	...	351
Alþingismenn	666	192	474	...	300
Ráðherrar	43	163	-120	...	
Embætti forseta, hæstaréttardómara, ríkissaksóknara o.fl.	210	-70	280	...	
Eftirlaunasjóður fyrrverandi starfsmanna Útvegsbanka Íslands	350	49	301	...	139
Eftirlaunasjóður fyrrverandi bankastjóra Útvegsbanka Íslands	10	-10	21	...	10
Ýmsar úttektir vegna lífeyrisskuldbindinga	4	6	-2	...	200
Lífeyrissjóðir sveitarfélaga vegna samrekstrarstofnana	67	36	31	...	142
Lífeyrisskuldbindingar samtals	11.956	4.052	7.904	195,1%	4.798
þar af gjaldfært beint hjá stofnunum vegna viðbótariðgjalda	1.391	1.338	53
þar af gjaldfært hjá ríkissjóði	10.565	2.714	7.851

Gjaldfærðar lífeyrisskuldbindingar ríkissjóðs á árinu 2006 námu 11.956 millj. kr., þar af færast 10.565 millj. kr. hjá fjármálaráðuneyti og 1.391 millj. kr. hjá stofnunum vegna greiðslna á viðbótariðgjöldum. Hækkun á gjaldfærðum lífeyrisskuldbindingum ríkissjóðs er veruleg á milli ára eða 7.904 millj. kr.

Mikil hækkun á milli ára á sér nokkrar skýringar. Þar þar hæst áhrif nýrra lífslíkutaflna sem taka mið af reynslu árunna 2001-2005, lækkað eignahlutfall hjá LSR og LH, yfirteknar skuldbindingar og aukna kostnaðarhlutdeild. Í heild eru skuldbindingar ríkissjóðs hækkaðar um 9.053 m. kr. vegna þessarar þátta, þar af færast 3.318 millj. kr. um gjaldahlíð og 5.735 millj. kr. um endurmatsreikning. Loks er að nefna að á undanförunum árum hefur ríkissjóður greitt fyrirfram upp í lífeyrisskuldbindingar sínar hjá LSR og LH. Ávöxtun inneignarinnar kemur til lækkunar á skuldbindingum ársins. Í ársbyrjun 2005 nam inneignin samtals 100.600 millj. kr. og reiknast verðbætur og vextir á hana í samræmi við ávöxtun sjóðanna. Á árinu 2006 var raunávöxtun sjóðanna með besta móti eða 11,0% hjá LSR og 11,1% hjá LH. Ríkissjóður greiddi 5.875 millj. kr. fyrirfram til sjóðanna á árinu en verðbætur og vextir á inneignina námu alls 19.305 millj. kr. Í árslok 2006 var innstæðan því 125.780 millj. kr. Lífeyrisskuldbindingar ríkissjóðs í heild námu 335.877 millj. kr.

í árslok 2006, en að frádrögnum fyrirframgreiðslum nam hrein lífeyrisskuldbinding ríkisins 210.098 millj. kr.

Í skýringu 50 er fjallað frekar um lífeyrisskuldbindingar ríkissjóðs á árinu 2006.

Afskriftir skattkrafna hjá A-hluta ríkissjóðs námu alls 12.091 millj. kr. eða 2,9% af heildartekjum ársins, þar af færast 11.446 millj. kr. hjá fjármálaráðuneytinu og 645 millj. kr. hjá stofnunum. Árið á undan voru afskriftir skattkrafna nokkru lægri eða 9.795 millj. kr. Hækkun á milli ára skýrist einkum af sérstakri niðurfærslu á eftirstöðvum dráttarvaxta og álags frá fyrri árum. Er það gert með hliðsjón af innheimtu slíkra krafna á umliðnum árum. Afskriftirnar voru að mestu beinar á árinu 2006 eða að rúmlega 2/3-hlutum. Í grófum dráttum skiptast afskriftirnar þannig að 4.593 millj. kr. eru vegna niðurfellingar á eftirstöðvum tekju- og eignarskatta, 4.111 millj. kr. af virðisaukaskatti, 2.489 millj. kr. vegna dráttarvaxta og 898 millj. kr. vegna annarra efturstöðva.

Við mat á skattkröfum er almennt miðað við að útstandandi kröfur ríkissjóðs séu yfirfarnar með reglubundnum hætti og þær metnar með tilliti til áhættu. Kröfur eru afskrifaðar beinni afskrift þegar þær eru taldir sannanlega tapaðar. Við mat á því hvort krafa telst

töpuð er horft til innheimtutilrauna, hugsanlegra trygginga, aldurs kröfu með tilliti til fyrningar og fjárhagsstöðu viðkomandi gjaldanda. Almennt gildir að við beina afskrift er talið útilokað að innheimta kröfuna með þeim úrræðum sem innheimtumenn ríkissjóðs hafa.

Jafnframt er bókfært verðmæti krafna endurmetið í efnahagsreikningi ríkissjóðs og þær kröfur afskrifaðar sem ekki er talið líklegt að innheimtist. Vitað er að ákveðinn hluti krafna á hverjum tíma mun ekki innheimtast þó að ekki sé talið tímabært að afskrifa þær hjá gjaldanda. Því hefur verið beitt svonefndri óbeinni afskrift í reikningsskilunum. Óbein afskrift felur í sér að kröfur eru færðar niður um þá fjárhæð sem talið er líklegt að tapist af þeim. Í þessum tilgangi eru kröfur sem lýst hefur verið í þrotabú skoðaðar sérstaklega. Einnig

eru kannaðar kröfur sem gert hefur verið árangurslaust fjárnám fyrir. Þetta er óhjákvæmilegt til að reyna að fyrirbyggja ofmat á kröfum ríkissjóðs.

Við niðurfærslu eftirstöðva á skattkröfum í árslok 2006 var beitt sömu matsreglum og undanfarin ár. Niðurfærslan er með tvennum hætti. Annars vegar er 80% niðurfærsla á skuldum þeirra sem gjaldþrotaskipti standa yfir hjá eða er lokið. Hins vegar eru skuldir færðar niður um 75% hjá þeim sem ekki hafa komið til gjaldþrotaskipta en eru í vanskilameðferð. Kröfur sem mynduðust á árinu 2006 hjá þessum sömu aðilum voru færðar niður um 40% í báðum tilfellum. Afskriftir á kröfum ríkissjóðs hafa verið töluverðar á undanfönum árum eins og kemur fram í eftirfarandi yfirliti.

Í millj. kr.	2006	2005	2004	2003
Beinar afskriftir	8.268	8.632	10.210	4.797
Tekju- og eignarskattar	3.137	2.935	2.558	1.346
Virðisaukaskattur	2.170	3.616	3.702	308
Aðrar skatttekjur	352	338	393	149
Dráttarvextir	2.556	1.608	3.525	2.912
Aðrar rekstrartekjur	53	136	32	82
Óbeinar afskriftir	3.823	1.162	-84	5.084
Tekju- og eignarskattar	1.456	1.584	737	2.572
Virðisaukaskattur	1.941	-122	-418	63
Aðrar skatttekjur	314	-25	3	288
Dráttarvextir	-67	-407	-599	2.050
Aðrar rekstrartekjur	179	132	193	111
Afskriftir ríkissjóðstekna samtals	12.091	9.795	10.126	9.882
Hlutfall af tekjum ríkissjóðs, %	2,9	2,3	3,3	3,6

Fjármagnstekjuskattur A-hluta ríkissjóðs nam 1.266 millj. kr. á árinu 2006 samanborið við 7.059 millj. kr. árið á undan. Er hér einkum að ræða skattgreiðslu ríkissjóðs af arðgreiðslum frá fyrirtækjum ríkisins og af söluhagnaði hlutabréfa. Árið 2005 voru greiðslur ríkissjóðs á

fjármagnstekjuskatti óvenjuháar en þær voru að stórum hluta tengdar sölu ríkissjóðs á Landssíma Íslands hf. Ríkissjóður greiddi 5.597 millj. kr. í fjármagnstekjuskatt af söluhagnaði þeirra bréfa.

36. Gjöld samgönguráðuneytis

Gjöld samgönguráðuneytis námu 20.720 millj. kr. á árinu 2006 og hækkuðu um 2.641 millj. kr. eða 14,6% frá árinu á undan sem skýrist einkum af því að Framkvæmdir Vegagerðarinnar hækkuðu um 1.702 millj. kr eða 18,7% milli ára og Rekstur Vegagerðarinnar um 981 millj.kr. eða 24,6% Gjöld ráðuneytisins námu 6,1% af heildargjöldum A-hluta ríkissjóðs á árinu 2006 samanborið við 5,9% árið 2005.

Heildarfjárheimildir ársins 2006 námu 25.703 millj. kr. og voru gjöld ársins því 4.983 millj. kr. eða 19,4% undir fjárheimildum.

Eftirfarandi yfirlit sýnir gjöld samgönguráðuneytis á árinu 2006 samanborið við árið 2005.

Í millj. kr.	Reikningur 2006	Reikningur 2005	Breyting		Heildar- fjárheimildir 2006
			Fjárhæð	%	
Málaflokkar gjalda					
Samgöngur	18.888	16.384	2.504	15,3	21.575
Annað	1.832	1.696	136	8,0	4.128
Gjöld samtals	20.720	18.079	2.641	14,6	25.703
Viðfangsefnaflokkun gjalda					
Rekstrarkostnaður	8.512	7.189	1.323	18,4	10.454
Rekstrargjöld	6.956	5.965	990	16,6	9.548
Rekstrartilfærslur	1.557	1.224	333	27,2	906
Viðhaldskostnaður	3.012	2.517	495	19,7	3.271
Fjárfesting	9.196	8.374	822	9,8	11.978
Stofnkostnaður	8.256	7.375	881	11,9	8.791
Fjármagnstilfærslur	940	999	-59	-5,9	3.187
Gjöld samtals	20.720	18.079	2.641	14,6	25.703
Hlutfall af heildargjöldum ríkissjóðs, %	6,1	5,9	.	.	7,3

Gjöld ráðuneytisins skiptust þannig að rekstrargjöld námu 33,6%, rekstrartilfærslur 7,5%, viðhaldskostnaður 14,5%, stofnkostnaður 39,8% og fjármagnstilfærslur 4,5%.

Séryfirlit 2 sýnir gjöld ráðuneyta og stofnana. Þar koma fram reikningstölur og fjárheimildir einstakra stofnanaliða undir hverju ráðuneyti. Yfirlitið sýnir breytingu gjalda á milli ára og samanburð við fjárheimildir einstakra liða á árinu 2006.

Af gjöldum ráðuneytisins runnu 18.888 millj.kr. til samgangna eða

91,2% Stærstu liðir þessa málaflokks eru Rekstur Vegagerðarinnar 4.969 millj. kr., Framkvæmdir Vegagerðarinnar 10.821 millj. kr. og Rekstur Flugmálastjórnar 1.463 millj.kr.

Málaflokkurinn önnur útgjöld nam 1.832 millj. kr. eða 8,8%. Undir þennan málaflokk féllu meðal annars aðalskrifstofa samgönguráðuneytis 307 millj. kr., Ferðamálastofa 338 millj.kr, Umferðarstofa 336 millj. kr. og Póst- og fjarskiptastofnun 292 millj. kr.

37. Gjöld iðnaðarráðuneytis

Gjöld iðnaðarráðuneytis námu 4.263 millj. kr. á árinu 2006 og hækkuðu um 60 millj. kr. eða 1,4% frá árinu á undan. Gjöld ráðuneytisins námu 1,3% af heildargjöldum A-hluta ríkissjóðs á árinu 2006 samanborið við 1,4% árið 2005. Heildarfjárheimildir ársins

2006 námu 5.059 millj. kr. og voru gjöld ársins því 796 millj. kr. eða 15,7% undir fjárheimildum ársins.

Eftirfarandi yfirlit sýnir gjöld iðnaðarráðuneytis á árinu 2006 samanborið við árið 2005.

Í millj. kr.	Reikningur 2006	Reikningur 2005	Breyting		Heildar- fjárheimildir 2006
			Fjárhæð	%	
Málaflokkar gjalda					
Orkumál	1.867	1.471	396	26,9	2.058
Iðnaðarmál	378	312	66	21,2	452
Rannsóknir og þróun	856	1.045	-189	-18,1	1.075
Annað	1.162	1.375	-213	-15,5	1.474
Gjöld samtals	4.263	4.203	60	1,4	5.059
Viðfangsefnaflokkun gjalda					
Rekstrarkostnaður	4.240	4.133	107	2,6	5.059
Rekstrargjöld	878	880	-2	-0,2	1.361
Rekstrartilfærslur	3.361	3.253	108	3,3	3.698
Viðhaldskostnaður	-	-	-	-	-
Fjárfesting	23	70	-47	-66,6	-
Stofnkostnaður	23	70	-47	-66,6	-
Fjármagnstilfærslur	-	-	-	-	-
Gjöld samtals	4.263	4.203	60	1,4	5.059
Hlutfall af heildargjöldum ríkissjóðs, %	1,3	1,4	.	.	1,4

Gjöld ráðuneytisins skiptust þannig að rekstrargjöld námu 20,6%, rekstrartilfærslur 78,8% og stofnkostnaður 0,5%.

Séryfirlit 2 sýnir gjöld ráðuneyta og stofnana. Þar koma fram reikningstölur og fjárheimildir einstakra stofnana undir hverju ráðuneyti. Yfirlitið sýnir breytingu gjalda á milli ára og samanburð við fjárheimildir einstakra liða á árinu 2006.

Af gjöldum ráðuneytisins runnu 1.867 millj.kr. eða 43,8% til orkumála, en þar vega þyngst framlög til niðurgreiðslu á húshitun 1.088

millj.kr sem hækkaði um 49 millj.kr. Gjöld vegna rannsókna og þróunar námu 856 millj. kr. eða 20,1%, undir þennan málaflokk falla meðal annars Tækniþróunarsjóður 465 millj.kr.

Gjöld vegna iðnaðarmálaefna námu 378 millj.kr. eða 8,9%, en undir þann málaflokk falla meðal annars aðalskrifstofa iðnaðarráðuneytisins.

Önnur útgjöld ráðuneytisins voru 1.162 millj.kr. eða 27,2%.

38. Gjöld viðskiptaráðuneytis

Gjöld viðskiptaráðuneytis námu 1.377 millj. kr. á árinu 2006, hækkuðu um 33 millj. kr. eða 2,4% frá árinu á undan. Gjöld ráðuneytisins námu 0,4% af heildargjöldum A-hluta ríkissjóðs á árinu 2006 og er það óbreytt hlutfall frá árinu á undan. Heildarfjárheimildir ársins

2006 námu 1.592 millj. kr. og voru gjöld ársins því 215 millj. kr. eða 13,5% undir fjárheimildum.

Eftirfarandi yfirlit sýnir gjöld viðskiptaráðuneytis á árinu 2006 samanborið við árið 2005.

Í millj. kr.	Reikningur 2006	Reikningur 2005	Breyting		Heildar- fjárheimildir 2006
			Fjárhæð	%	
Málaflokkar gjalda					
Almenn efnahags- og viðskiptamál	1.010	940	69	7,4	1.191
Annað	368	404	-37	-9,1	401
Gjöld samtals	1.377	1.345	33	2,4	1.592
Viðfangsefnaflokkun gjalda					
Rekstrarkostnaður	1.377	1.345	33	2,4	1.592
Rekstrargjöld	971	906	65	7,1	1.149
Rekstrartilfærslur	406	438	-32	-7,3	443
Viðhaldskostnaður	-	-	-	-	-
Fjárfesting	-	-	-	-	-
Stofnkostnaður	-	-	-	-	-
Fjármagnstilfærslur	-	-	-	-	-
Gjöld samtals	1.377	1.345	33	2,4	1.592
Hlutfall af heildargjöldum ríkissjóðs, %	0,4	0,4	.	.	0,5

Gjöld ráðuneytisins skiptust þannig að rekstrargjöld námu 70,5% og rekstrartilfærslur 29,5 %.

Séryfirlit 2 sýnir gjöld ráðuneyta og stofnana. Þar koma fram reikningstölur og fjárheimildir einstakra stofnanaliða undir hverju ráðuneyti. Yfirlitið sýnir breytingu gjalda á milli ára og samanburð við fjárheimildir einstakra liða á árinu 2006.

Af gjöldum ráðuneytisins runnu 1.010 millj. kr. eða 73,3% til málaflokksins almenn efnahags- og viðskiptamál, sem er að stærstum hluta rekstur aðalskrifstofu viðskiptaráðuneytis 138 millj. kr., Fjármálaeftirlitið 376 millj. kr. og Neytendastofa 243 millj.kr.

Gjöld ráðuneytisins vegna Flutningssjóðs olúvara námu 368 millj. kr. eða 26,7%.

39. Gjöld Hagstofu Íslands

Gjöld Hagstofu Íslands námu 629 millj. kr. á árinu 2006, lækkuðu um 3 millj. kr. eða 0,5% frá árinu 2005. Gjöld ráðuneytisins námu 0,2% af heildargjöldum A-hluta ríkissjóðs á árinu 2006 og er það óbreytt hlutfall frá árinu á undan. Heildarfjárheimildir ársins 2006

voru 590 millj. kr. og voru gjöld ársins því 39 millj. kr. eða 6,6% yfir fjárheimildum.

Eftirfarandi yfirlit sýnir útgjöld Hagstofu Íslands á árinu 2006 samanborið við árið 2005.

Í millj. kr.	Reikningur 2006	Reikningur 2005	Breyting		Heildar- fjárheimildir 2006
			Fjárhæð	%	
Málaflokkar gjalda					
Almenn þjónusta	629	632	-3	-0,5	590
Gjöld samtals	629	632	-3	-0,5	590
Viðfangsefnaflokkun gjalda					
Rekstrarkostnaður	629	621	8	1,3	590
Rekstrargjöld	627	620	6	1,0	586
Rekstrartilfærslur	2	0	2	...	4
Viðhaldskostnaður	-	-	-	-	-
Fjárfesting	-	11	-11	-100,0	-
Stofnkostnaður	-	11	-11	-100,0	-
Fjármagnstilfærslur	-	-	-	-	-
Gjöld samtals	629	632	-3	-0,5	590
Hlutfall af heildargjöldum ríkissjóðs, %	0,2	0,2	.	.	0,2

Gjöld Hagstofunnar skiptust þannig að rekstrargjöld námu 99,7% og rekstrartilfærslur 0,3%.

40. Gjöld umhverfisráðuneytis

Gjöld umhverfisráðuneytis námu 4.472 millj. kr. á árinu 2006, hækkuðu um 239 millj. kr. eða 5,6% frá árinu á undan. Af einstökum liðum ber hæst 256 millj. kr. lækkun á gjöldum Ofanflóðasjóðs, 96 millj. kr. hækkuðu á gjöldum Úrvinnslusjóðs og 104 millj. kr. hækkuðu á gjöldum Endurvinnslunnar. Gjöld ráðuneytisins námu 1,3% af heildargjöldum A-hluta ríkissjóðs á árinu 2006 miðað við

1,4% árið á undan. Heildarfjárheimildir ársins 2006 námu 5.916 millj. kr. og voru gjöld ársins því 1.444 millj. kr. eða 24,4% undir fjárheimildum.

Eftirfarandi yfirlit sýnir gjöld umhverfisráðuneytis á árinu 2006 samanborið við árið 2005.

Í millj. kr.	Reikningur 2006	Reikningur 2005	Breyting		Heildar- fjárheimildir 2006
			Fjárhæð	%	
Málaflokkar gjalda					
Öryggismál	734	917	-183	-20,0	1.315
Hreinsunarmál	1.529	1.328	200	15,1	2.257
Verndun lands og lífríkis	796	717	79	11,0	836
Annað	1.413	1.271	143	11,2	1.508
Gjöld samtals	4.472	4.233	239	5,6	5.916
Viðfangsefnaflokkun gjalda					
Rekstrarkostnaður	3.880	3.550	329	9,3	5.278
Rekstrargjöld	2.426	2.294	132	5,8	3.979
Rekstrartilfærslur	1.454	1.257	197	15,7	1.299
Viðhaldskostnaður	39	1	38	...	135
Fjárfesting	553	682	-129	-18,9	502
Stofnkostnaður	39	57	-18	-31,2	-25
Fjármagnstilfærslur	514	625	-111	-17,7	527
Gjöld samtals	4.472	4.233	239	5,6	5.916
Hlutfall af heildargjöldum ríkissjóðs, %	1,3	1,4	.	.	1,7

Gjöld ráðuneytisins skiptust þannig að rekstrargjöld námu 54,3%, rekstrartilfærslur 32,5%, viðhaldskostnaður 0,9%, stofnkostnaður 0,9% og fjármagnstilfærslur 11,5%.

Séryfirlit 2 sýnir gjöld ráðuneyta og stofnana. Þar koma fram reikningstölur og fjárheimildir einstakra stofnanaliða undir hverju ráðuneyti. Yfirlitið sýnir breytingu gjalda á milli ára og samanburð við fjárheimildir einstakra liða á árinu 2006.

Gjöld málaflokksins hreinsunarmál námu samtals 1.529 millj. kr.

eða 34,2% af gjöldum ráðuneytisins, en undir þann málaflokk heyrir Úrvinnslusjóður 607 millj. kr og Endurvinnslan 921 millj. kr. Gjöld málaflokksins öryggismál námu 734 millj. kr. eða 16,4%, en þar undir er m.a. Veðurstofa Íslands kr. 541 millj. kr.

Þá námu gjöld málaflokksins verndun lands og lífríkis 796 millj. kr. eða 17,8%, en þar vega gjöld Umhverfisstofnunar þýngst eða 679 millj. kr.

41. Fjármagnskostnaður

Fjármagnskostnaður ríkissjóðs nam alls 14.908 millj. kr. á árinu 2006, hækkaði um 1.489 millj. kr. eða 11,1% frá árinu á undan. Vægi þessa kostnaðarliðar hefur farið lækkandi á síðustu árum og til samanburðar nam hlutdeild hans 7,8% af gjöldum ríkissjóðs

árið 2001 en er nú 4,4%. Heildarfjárheimildir ársins 2006 námu 14.301 millj. kr. þannig að fjármagnskostnaðurinn reyndist 607 millj. kr. umfram fjárheimildir eða um 4,2%.

Í millj. kr.	Reikningur 2006	Reikningur 2005	Breyting Fjárhæð %		Heildar- fjárheimildir 2006
Málaflokkar gjalda					
Fjármagnskostnaður	14.908	13.420	1.489	11,1	14.301
Gjöld samtals	14.908	13.420	1.489	11,1	14.301
Viðfangsefnaflokkun gjalda					
Rekstrarkostnaður	14.908	13.420	1.489	11,1	14.301
Rekstrargjöld	14.908	13.420	1.489	11,1	14.301
Rekstrartilfærslur	-	-	-	-	-
Viðhaldskostnaður	-	-	-	-	-
Fjárfesting	-	-	-	-	-
Stofnkostnaður	-	-	-	-	-
Fjármagnstilfærslur	-	-	-	-	-
Gjöld samtals	14.908	13.420	1.489	11	14.301
Hlutfall af heildargjöldum ríkissjóðs, %	4,4	4,4	.	.	4,1

Áfallnir ógjaldfallnir vextir í árslok 2006 námu alls 6.073 millj. kr. og voru 1.835 millj. kr. hærri en í árslok 2005. Þar af hækkaði

staðan á skammtímaskuldum um 1.733 millj. kr. og á langtíma-
skuldum um 102 millj. kr.

Eftirfarandi yfirlit sýnir vaxtagjöld og lántökukostnað ríkissjóðs af innlendum og erlendum lánum á árunum 2005 og 2006.

Í millj. kr.	Reikningur 2006	Reikningur 2005	Frávik fjárhæð	Frávik %	Heildar- fjáheimildir 2006
Vextir	14.519	13.168	1.351	10,3	.
Innlend lán	9.970	8.880	1.090	12,3	.
Erlend lán	4.550	4.288	262	6,1	.
Lántökukostnaður	389	252	137	54,2	.
Innlend lán	260	199	61	30,8	.
Erlend lán	128	53	75	141,9	.
Fjármagnskostnaður samtals	14.908	13.420	1.488	11,1	14.301

Vaxtagjöld af innlendum lánum námu 9.970 millj. kr. á árinu 2006, en innlendar skuldir að meðtöldum áföllnum gjaldföllnum langtímavöxtum voru 110.737 millj. kr. í árslok 2005. Hækkun vaxta af innlendum lánum nam 12,3% á milli ára. Af erlendum lánum námu vaxtagjöldin 4.550 millj. kr. á árinu 2006, en erlendar skuldir námu

85.408 millj. kr. í árslok 2005. Vaxtagjöld af erlendum lánum hækkuðu um 6,1%. Lántökukostnaður ríkissjóðs nam 389 millj. kr. á árinu 2006, hækkaði um 54,2% á milli ára. Hækkun lántökukostnaðar skýrist meðal annars af lántöku ríkissjóðs erlendis á 1 milljarði Evra eða 89.580 millj. kr. til að styrkja gjaldeyrisstöðu þjóðarbúsins.

42. Hlutabréf og eignarhlutir í fyrirtækjum

Samkvæmt lögum nr. 88/1997 um fjárreiður ríkisins skal færa eignarhluti ríkissjóðs í fyrirtækjum og stofnunum til eignar á efnahagsreikningi. Tvær undantekningar eru þó á því hvort eignarhlutar eru eignfærðir hjá ríkissjóði. Annars vegar þegar um er að ræða eignarhluta í lánastofnunum sem gegna félagslegu hlutverki. Yfirleitt gefur eiginfjárstaða í ársreikningum slíkra stofnana ekki raunsanna mynd af fjárhagsstöðu þeirra. Hins vegar eru það eignarhlutir í tryggingasjóðum sem hafa það hlutverk að bæta fyrir eignatjón af völdum

náttúruhamfara eða önnur stórtjón, komi til þeirra. Í ársreikningum slíkra sjóða endurspeglast tryggingaráhættan ekki í reikningsskilum þeirra og er því ekki talið rétt að sýna eignarhluta í þeim í efnahagsreikningi ríkissjóðs.

Eftirfarandi yfirlit sýnir bókfærðan eignarhluta A-hluta ríkissjóðs í framangreindum fyrirtækjum og stofnunum á árinu 2006.

Í millj. kr.	Eign í ársbyrjun	Framlag á árinu	Hagnaður/ tap á árinu	Endurmat ársins	Eign í árslok
Eignarhlutir í fyrirtækjum og stofnunum					
Ríkisfyrirtæki í B-hluta	4.964	-2.367	-	-	2.597
Áfengis- og tóbaksverslun ríkisins	1.376	-	-	-	1.376
Flugmálastjórn Keflavíkflugvelli	184	-	-	-	184
Happdrætti Háskóla Íslands	12	-	-	-	12
Íslenskar orkurannsóknir	103	-	-	-	103
Rafmagnsveitur ríkisins	2.367	-2.367	-	-	-
Ríkisútvarpið	917	-	-	-	917
Sinfóníuhljómveit Íslands	5	-	-	-	5
Lánastofnanir í C-hluta	15.501	692	260	-	16.453
Bygðastofnun	1.472	-	-	-	1.472
Íbúðalánasjóður	7.099	-	-	-	7.099
Lánasjóður landbúnaðarins	48	-308	260	-	-
Nýsköpunarsjóður atvinnulífsins	6.673	1.000	-	-	7.673
Orkusjóður	210	-	-	-	210
Fjármálastofnanir í D-hluta	33.576	-	-	-	33.576
Seðlabanki Íslands	33.576	-	-	-	33.576
Eignarhlutir í fyrirtækjum og stofnunum samtals	54.041	-1.675	260	-	52.626

Yfirlitið sýnir að í árslok 2006 nam bókfærð eign ríkissjóðs í fyrirtækjum og stofnunum í B-, C og D-hluta 52.626 millj. kr. Þar af eru eignarhlutar í Seðlabanka Íslands 33.576 millj. kr., Nýsköpunarsjóði atvinnulífsins 7.673 millj. kr. og Íbúðalánasjóði 7.099 millj. kr. Í árslok 2005 nam bókfærða eignin 54.041 millj. kr. Lækkun á milli ára nemur 1.415 millj. kr. Helsta breytingin tengist breytingu á Rarik úr hefðbundnu B-hluta ríkisfyrirtæki í hlutafélag í meirihlutaeigu ríkissjóðs, reyndar 100%. Við það fellur niður bókfærður eignarhluti ríkissjóðs í ríkisfyrirtækinu en hann nam 2.367 millj. kr. Önnur helsta breytingin á eignarhlutum ríkissjóðs á árinu 2006 er 1.000

millj. kr. eiginfjárframlag til Nýsköpunarsjóðs atvinnulífsins. Loks eru lokafærslur í tengslum við niðurlagningu á Lánasjóði landbúnaðarins vegna eigna sem var óráðstafað í árslok 2005.

Um færslu á eignarhluta ríkissjóðs í hlutafélögum og sameignarfélögum gilda almennar reikningsskilareglur. Hvað varðar sameignarfélög er bókhaldsleg meðferð hin sama og lýst er hér að framan um eignarhluta í fyrirtækjum og stofnunum. Eftirfarandi yfirlit sýnir bókfærða eign ríkissjóðs í hlutabréfum á árinu 2006.

	Eign í ársbyrjun	Kaup(+)/ Sala(-) á árinu	Hagnaður/ tap á árinu	Endurmat ársins	Eign í árslok	Eignar- hluti í árslok, %
Eign í sameignarfélögum og hlutafélögum						
Félög í E-hluta	27.208	15.901	-	-	43.109	.
Austurhöfn-TR ehf	6	-	-	-	6	54,0
Eignarhaldsfélagið Farice ehf	613	-	-	-	613	58,2
Eignarhlutir ehf.	-	1	-	-	1	100,0
Flugstoðir ehf	-	10	-	-	10	100,0
Flugstöð Leifs Eiríkssonar hf.	3.139	-	-	-	3.139	100,0
Íslandspóstur hf.	1.991	-	-	-	1.991	100,0
Landskerfi bókasafna hf.	85	-	-	-	85	52,2
Landsvirkjun	16.703	-	-	-	16.703	50,0
Matís ohf.	-	5	-	-	5	100,0
Neyðarlínan hf.	28	-	-	-	28	52,6
Rarik ohf.	-	14.565	-	-	14.565	100,0
Orkubú Vestfjarða hf.	4.642	-	-	-	4.642	100,0
Próunarfélag Keflavíkurflugvallar ehf.	-	20	-	-	20	100,0
Vísindagarðar Háskóla Íslands ehf.	-	1.000	-	-	1.000	95,2
Öryggisfjarskipti ehf	-	300	-	-	300	75,0
Eign ríkissjóðs og stofnana í öðrum félögum	2.606	22	-	-	2.628	.
Baðfélag Mývatnssveitar ehf	22	-	-	-	22	16,7
Eignarhaldsfélag Suðurnesja hf.	269	-	-	-	269	48,1
Endurvinnslan hf.	9	-	-	-	9	17,8
Geca hf	51	-	-	-	51	12,8
Hitaveita Suðurnesja	1.481	-	-	-	1.481	15,2
Pólyolverksmiðjan ehf	33	-	-	-	33	8,4
Spölnur ehf	43	-	-	-	43	17,6
VistOrka hf.	90	-	-	-	90	11,5
Annað	12	-	-	-	12	.
Eignir stofnana í hlutafélögum og sameignarfélögum	597	22	-	-	619	.
Eign í sameignarfélögum og hlutafélögum samtals	29.814	15.923	-	-	45.737	.

Í árslok 2006 nam bókfærð eign ríkissjóðs í sameignar- og hlutafélögum 45.737 millj. kr. samanborið við 29.814 millj. kr. í árslok 2005. Hækkun á árinu 2006 nam því 15.923 millj. kr. en hún skýrist í aðalatriðum af þremur þáttum. Í fyrsta lagi af stofnun nýs hlutafélags, Rarik ohf., og nemur andvirði hlutfjárins 14.565 millj. kr. eins og rakið er hér að framan. Í öðru lagi lagði ríkissjóður Vísindagarðum Háskóla Íslands ehf. til lóð undir vísindagarða í Vatnsmýrinni og er verðmæti þess metið á 1.000 millj. kr. Loks lagði ríkissjóður fram 300 millj. kr. í hlutafélagið Öryggisfjarskipti ehf. og á 75% eignarhlut í félaginu.

Í nóvembermánuði 2006 var undirritaður samningur um kaup íslenska ríkisins á 50% eignarhlut Reykjavíkurborgar og Akureyrar-bæjar í Landsvirkjun og tók hann gildi frá 1. janúar 2007. Í 8. gr. samningsins segir svo: „Fram til þess tíma að samningur þessi öðlast gildi skulu seljendur halda áfram óbreyttri þátttöku í stjórn og starf-rækslu Landsvirkjunar og taka afstöðu til nýrra lántaka eða ábyrgða skv. 14. gr. laga nr. 42/1983 um Landsvirkjun með sama hætti og verið hefur.“

Við mat á því hvenær færa skuli framangreind kaup í ríkisreikning var stuðst við ákvæði alþjóðlegra reikningsskilastaðla en þar er kveðið á um að færa skuli til eignar kaup á þeim degi sem bæði eftirfarandi skilyrði eru uppfyllt:

1. Stjórn félagsins færir yfir til kaupanda
2. Kaupandi hefur arð af eigninni.

Ákvæði samningsins uppfyllti ekki skilyrði skv. tl. 1 alþjóðlegra reikningsskilastaðla. Jafnframt kallaði breytt eignarhald á fyrirtækinu á lagabreytingu, lög nr. 154/2006 um breytingu á lögum nr. 42/1983 um Landsvirkjun, en samkvæmt þeim taka þau gildi þegar þau koma til framkvæmda hinn 1. janúar 2007. Með vísan til framgreindra þátta var ákveðið að færa kaup ríkissjóðs á eignarhlutum annarra í Landsvirkjun á árið 2007. Kaupverð ríkissjóðs nam 30.250 millj. kr. og var það greitt í ársbyrjun 2007.

43. Erlent stofnfé

Í millj. kr.	Eign í ársbyrjun	Framlag á árinu	Endurgreitt á árinu	Endurmat ársins	Eign í árslok
Erlent stofnfé					
Alþjóðabankinn (IBRD)	492	-	-	67	559
Alþjóðaframfarastofnunin (IDA)	1.880	205	-	190	2.275
Alþjóðalánasjóðurinn (IFC)	3	-	-	0	3
Lánasjóður V-Norðurlanda	24	-	-	3	27
Norræna umhverfisfjármögnunarfélagið (NEFCO)	104	7	-	28	138
Norræni fjárfestingarbankinn (NIB)	269	-	-	54	324
Norrænn þróunarsjóður (NDF)	408	32	-	84	523
Þróunarbanki Evrópu (EBRD)	389	-	-32	101	459
Erlent stofnfé samtals	3.568	244	-32	528	4.308

Lög um fjárreiður ríkisins gera ráð fyrir að framlög til stofnana og sjóða erlendis, sem eru endurkræf eða fást endurgreidd þegar

stofnun eða sjóður er lagður niður, séu færð til eignar á efnahagsreikningi ríkissjóðs.

44. Veitt löng lán

Í millj. kr.	Staða í ársbyrjun	Ný lán á árinu	Afborganir á árinu	Endurmat ársins	Staða í árslok
Veitt löng lán	71.709	95.471	-5.266	7.863	169.778
Ríkissjóður A-hluti	0	-	0	-	-
Ríkisfyrirtæki og lánastofnanir í B- og C-hluta	35.600	5.700	-4.657	2.612	39.255
Ríkisaðilar í D- og E-hluta	34.083	89.580	-303	5.058	128.418
Sveitarfélög	516	73	-15	37	611
Fyrirtæki og atvinnuvegir	312	2	-49	19	285
Einstaklingar, félög og samtök	1.171	116	-215	137	1.210
Lánastofnanir	28	-	-28	-	-
Óbein afskrift veittra langra lána	-213	0	114	-	-100
Ríkisfyrirtæki og lánastofnanir í B- og C-hluta	-142	-	114	-	-29
Einstaklingar, félög og samtök	-5	0	-	-	-5
Aðrir	-67	-	-	-	-67
Veitt löng lán samtals	71.496	95.471	-5.152	7.863	169.678

Staða veittra langra lána A-hluta ríkissjóðs í árslok 2006 nam alls 169.678 samanborið við 71.496 millj. kr. í ársbyrjun. Hækkun á árinu nam því 98.182 millj. kr. Af veittum lánum í árslok 2006 voru 23% til B- og C-hluta aðila, 76% til ríkisaðila í D- og E-hluta og 1% til annarra.

Veitt ný löng lán ríkissjóðs námu alls 95.639 millj. kr. á árinu 2006. Að stærstum hluta var um að ræða endurlánað erlent lánsfé til Seðlabanka Íslands að fjárhæð 89.580 millj. kr., en það lán var tekið til að bæta gjaldeyrisvarasjóð bankans. Þá nam lánveiting til Lánasjóðs íslenskra námsmanna 5.700 millj. kr. Innheimtar afborganir

námu alls 5.152 millj. kr., þar af voru endurgreiðslur frá Lánasjóði íslenskra námsmanna 4.061 millj. kr.

Óbein afskrift af veittum löngum lánum er ákveðin út frá mati á kröfum sem voru til innheimtu og þeim skipt í áhættuflokka út frá upplýsingum um tryggingar fyrir kröfum og mati á greiðslugetu skuldara.

Næsta árs afborganir af veittum löngum lánum færast af langtímakröfum á skammtímakröfum á efnahagsreikningi í árslok. Áætluð fjárhæð vegna þessa nam 10.917 millj. kr. í árslok 2006.

45. Vöru- og efnisbirgðir

Í millj. kr.	Staða í ársbyrjun	Hreyfingar ársins, nettó	Endurmat ársins	Staða í árslok
Vöru- og efnisbirgðir				
Landspítali - háskólasjúkrahús	381	127	-	508
Önnur sjúkrahús og heilbrigðisstofnanir	147	43	-	189
Vegagerðin	373	42	-	415
Námsgagnastofnun	133	1	-	134
Listasafn Íslands	39	1	-	40
Ýmsar stofnanir fatlaðra	22	3	-	26
Flugmálastjórn	16	1	-	17
Aðrir	175	-24	-	151
Vöru- og efnisbirgðir samtals	1.286	194	-	1.480

Vörukaup ríkisstofnana í A-hluta eru almennt færð til gjalda nema þau séu beinlínis ætluð til endursölu. Hér er um að ræða vöru- og efnisbirgðir hjá tiltölulega fáum ríkisstofnunum í A-hluta og er

almennt ekki um stórvægilegar sveiflur að ræða á milli ára. Hvort birgðir eru færðar til eignar hjá stofnun ræðst því af eðli starfseminnar.

46. Óinnheimtar ríkistekjur

Í millj. kr.	Staða í ársbyrjun	Tekjur ársins	Innheimtar tekjur	Afskriftir ársins	Staða í árslok
Óinnheimtar ríkistekjur					
Skatttekjur og tryggingagjöld	65.984	377.153	-354.382	-9.370	79.385
Fjárframlög	11	1.662	-1.644	-	29
Aðrar tekjur	10.103	28.937	-26.290	-2.721	10.029
Sala efnislegra eigna	-	1.737	-1.737	-	-
Hagnaður af peningalegum eignum	-	12.472	-12.472	-	-
Óinnheimtar ríkistekjur samtals	76.098	421.963	-396.526	-12.091	89.444

Staða óinnheimtra ríkistekna nam 89.444 millj. kr. í árslok 2006 og hækkuðu útistandandi kröfur um 13.346 millj. kr. innan ársins eða

um 17,5%. Í skýringu 3 kemur fram ítarlegri sundurliðun á þessum kröfum.

47. Skammtímakröfur, aðrar

Í millj. kr.	Staða í ársbyrjun	Hreyfingar ársins, nettó	Endurmat ársins	Staða í árslok
Skammtímakröfur, aðrar				
Fyrirfram greidd gjöld	782	-81	-	701
Viðskiptareikningar, bráðabirgðalán	9.766	1.403	-	11.169
A-hluta stofnanir	6.993	451	-	7.444
Sveitarfélög	577	-395	-	182
Tryggingarfé vegna gjaldþrotaskipta	182	0	-	182
Skuldaviðurkenningar vegna aðflutningsgjalda	187	405	-	592
Annað, óskipt	1.828	942	-	2.770
Veitt stutt lán	1	-	-	1
Ýmis	1	-	-	1
Skammtímakröfur, aðrar samtals	10.549	1.322	-	11.872

Mörkin á milli viðskiptareikninga, bráðabirgðalána og veittra stuttra lána felast í því að til grundvallar veittu stuttu láni liggur ávallt skuldaviðurkenning með útgefnu skuldabréfi eða víxli. Hér er um

að ræða skammtímakröfur ríkissjóðs og ríkisstofnana á aðila utan A-hluta ríkissjóðs.

48. Handbært fé, nettó

Í millj. kr.	Staða í ársbyrjun	Hreyfingar ársins, nettó	Endurmat ársins	Staða í árslok
Sjóður	105	251	-	356
Ríkisfóhvirðir	4	0	-	4
Aðrir ríkisaðilar	101	251	-	352
Bankareikningar, innstæður	51.217	39.325	2.071	92.613
Seðlabanki Íslands	34.260	47.512	-	81.773
Innlendar innlánsstofnanir	6.688	35	-	6.723
Erlendar innlánsstofnanir og gjaldeyrisreikningar	10.269	-8.223	2.071	4.117
Sjóður og bankainnstæður samtals	51.322	39.576	2.071	92.969
Yfirdráttur bankareikninga	-508	-78	-	-586
Seðlabanki Íslands	-265	-132	-	-398
Innlendar innlánsstofnanir	-243	55	-	-188
Handbært fé, nettó samtals	50.814	39.498	2.071	92.384

Að teknu tilliti til yfirdráttar á bankareikningum nam *handbært fé* A-hlutans 92.384 millj. kr. í árslok 2006 samanborið við 50.814 millj. kr. í ársbyrjun. Bætt staða á árinu nemur 41.570 millj. kr. Handbært fé í árslok skiptist þannig að hlutur ríkisstofnana nam 12.566 millj. kr. og ríkissjóðs 79.818 millj. kr. Handbært fé skiptist þannig að í

sjóðum voru 356 millj. kr., innstæður í Seðlabanka 81.375 millj. kr., innstæður í innlendum innlánsstofnunum voru 6.535 millj. kr. og 4.117 millj. kr. voru á gjaldeyrisreikningum í innlendum eða erlendum lánastofnunum.

49. Höfuðstóll

Í millj. kr.	Reikningur 2006	Reikningur 2005
Höfuðstóll		
Höfuðstóll í ársbyrjun	-111.497	-226.535
Breyting annars eigin fjár	-142	22
Endurmat	-33.533	2.244
Tekjujöfnuður	81.797	112.771
Höfuðstóll í árslok	-63.376	-111.497

Höfuðstóll ríkissjóðs er ekki skilgreindur með sama hætti og í almennum reikningsskilum fyrirtækja. Skýrist það einkum af því að varanlegir rekstrarfjármunir eru gjaldfærðir jafnóðum í reikningsskilum ríkisins en eru ekki eignfærðir í upphafi og afskrifaðir í samræmi við líftíma fjármunarins eins og hjá fyrirtækjum.

Yfirlitið sýnir að höfuðstóll ríkissjóðs var neikvæður um 63.376 millj. kr. í árslok 2006 samanborið við 111.497 millj. kr. í árslok 2005. Staðan batnaði því umtalsvert á milli ára eða um 48.121 millj. kr.,

þar af um 81.797 millj. kr. vegna tekjuafgangs ríkissjóðs á árinu 2006 en á móti koma 33.675 millj. kr. vegna neikvæðra hreyfinga á endurmatsreikningi og öðru eigin fé.

Ríkisábyrgðir. Auk formlegra og reiknaðra skuldbindinga ríkissjóðs hefur hann gengist í ábyrgð fyrir lántökum ýmissa aðila. Þessar skuldbindingar koma ekki fram í efnahagsreikningi ríkissjóðs. Eftirfarandi yfirlit sýnir hvernig þessar ábyrgðir skiptust eftir lántakendum í árslok 2005 og 2006.

Í millj.kr.	Eftirstöðvar í árslok 2006	Eftirstöðvar í árslok 2005	Breyting fjárhæð %	
Skráðar ríkisábyrgðir				
Ríkisfyrirtæki og lánastofnanir í B- og C-hluta	601.682	549.629	52.053	9,5
Íbúðalánasjóður	582.654	531.378	51.276	9,6
Byggðastofnun	11.035	10.563	472	4,5
Rafmagnsveitur ríkisins	4.472	4.264	208	4,9
Ríkisútvarpið	3.467	3.371	96	2,9
Lyfjabúð Háskólans	54	53	0	0,6
E-hluti sameignar- og hlutafélag	91.994	61.120	30.874	50,5
Eignarhaldsfélagið Farice ehf.	901	709	192	...
Landsvirkjun	83.312	53.065	30.247	57,0
Landssími Íslands hf.	4.635	4.493	142	3,2
Flugstöð Leifs Eiríkssonar hf.	2.394	2.122	272	12,8
Íslandspóstur hf.	752	729	23	3,2
Orkubú Vestfjarða hf.	-	2	-2	-100,0
Sveitarfélög og fyrirtæki þeirra	911	1.197	-286	-23,9
Akureyrarbær	761	903	-142	-15,7
Hitaveita Akraness og Borgarfjarðar	150	124	26	21,2
Hitaveita Suðurnesja hf.	-	154	-154	-100,0
Hitaveita Rangæinga	-	16	-16	-100,0
Atvinnuvegir	24.541	26.716	-2.175	-8,1
Landsbanki Íslands hf.	19.973	22.154	-2.182	-9,8
KB-banki hf.	1.473	1.931	-458	-23,7
Glitnir hf.	348	531	-182	-34,3
Norræni Fjárfestingabankinn	1.479	1.168	311	26,6
Norðurál hf.	132	135	-3	-2,2
Sementsverksmiðjan hf.	376	367	9	2,4
Skýrr hf.	136	132	3	2,4
Samábyrgðin	126	121	5	4,2
Síldaútvegsnefnd	67	65	2	3,3
Tryggingadeild útflutnings	433	113	319	282,2
Skráðar ríkisábyrgðir samtals	719.128	638.662	80.467	12,6

Heimild: Ríkisábyrgðasjóður

Samkvæmt yfirliti Ríkisábyrgðasjóðs hækkuðu skráðar ríkisábyrgðir hjá sjóðnum úr 638.662 millj. kr. í árslok 2005 í 719.128 millj. kr. í árslok 2006. Hækkun á milli ára nemur 80.467 millj. kr. eða um 12,6%.

50. Lífeyrisskuldbindingar

Í millj. kr.	Staða í ársbyrjun	Nýjar skuldbindingar á árinu	Greiðslur á árinu	Endurmat ársins	Staða í árslok
Lífeyrisskuldbindingar					
Lífeyrissjóður starfsmanna ríkisins (LSR B-deild)	158.741	8.985	-10.779	15.532	172.480
Lífeyrissjóður hjúkrunarfræðinga (LH)	15.790	1.620	-741	1.789	18.458
Alþingismenn	6.171	666	-295	503	7.045
Ráðherrar	1.481	43	-57	155	1.623
Embætti forseta, hæstaréttardómara, ríkissaksóknara o.fl.	2.143	210	-100	232	2.485
Eftirlaunasjóður fyrrverandi starfsmanna Útvegsbanka Íslands	3.260	350	-129	355	3.836
Eftirlaunasjóður fyrrverandi bankastjóra Útvegsbanka Íslands	398	10	-41	42	409
Ýmsar úttektir vegna lífeyrisskuldbindinga	0	4	-4	-	-
Lífeyrissjóðir sveitarfélaga vegna samrekstrarstofnana	3.359	67	-36	350	3.741
Lífeyrisskuldbindingar samtals	191.343	11.956	-12.182	18.959	210.077
Þar af fært um viðskiptaskuldir	-5	-10	14	-	-1
Þar af fært um skammtímakröfur	22	-	-	-	22
Þar af fært hjá stofnunum vegna viðbótariðgjalda	-	-1.391	1.391	-	-
Lífeyrisskuldbindingar í efnahag ríkissjóðs	191.360	10.555	-10.777	18.959	210.098

Yfirlitið sýnir hreinar lífeyrisskuldbindingar ríkissjóðs á árinu 2006, þ.e. heildarlífeyrisskuldbindingar að frádrögnum fyrirframgreiðslum upp í skuldbindingar ríkissjóðs. Fram kemur að skuldbindingarnar hækka úr 191.360 millj. kr. í árslok 2005 í 210.098 millj. kr. í árslok 2006 eða um 18.738 millj. kr. á árinu 2006. Lífeyrissjóður starfsmanna ríkisins (LSR) vegur þar þyngst eða rúm 82% og Lífeyrissjóður hjúkrunarfræðinga (LH) tæp 9%. Að auki eru færslur á viðskiptareikninga sem tengjast lífeyrisskuldbindingum.

Uppgjör á lífeyrisskuldbindingum í árslok 2006 sýnir að heildarskuldbindingar ríkissjóðs námu alls 335.856 millj. kr. í árslok 2006 samanborið við 291.943 millj. kr. í árslok 2005. Undanfarin ár hefur ríkissjóður greitt umtalsverðar fjárhæðir fyrirfram upp í skuldbindingar sínar hjá LSR og LH. Er það gert til að byggja upp eiginfjárstöðu þessara sjóða þannig að þeir verði betur í stakk búnir að mæta auknu útstreymi á næstu áratugum. Staða uppsafnaðra innborgana ríkissjóðs nam alls 125.780 millj. kr. með vöxtum og verðbótum í árslok 2006. Góð ávöxtun á eignum sjóðanna á árinu 2006 bætti stöðu þeirra umtalsvert og dregur þar með úr skuldbindingum launagreiðenda. Hér á eftir er fjallað sérstaklega um fjármál LSR og LH á árinu 2006.

Gjaldfærsla lífeyrisskuldbindinga á árinu 2005 var nokkru hærri en árið áður en um hana er fjallað nánar í skýringu 34. Hækkunin skýrist að stórum hluta af nýjum lífslíkutöflun við tryggingafræðilegar úttektir á sjóðunum, lækkuðu eignahlutfalli LSR og LH og yfirtöku skuldbindinginga. Á móti vegur að lífeyrissjóðirnir nutu góðrar ávöxtunar af eignum sínum á árinu 2006 sem kemur ríkissjóði til góða því hann nýtur sömu ávöxtunar af innstæðum sínum vegna fyrirframgreiðslna upp í lífeyrisskuldbindingar sínar hjá sjóðunum.

Lífeyrissjóður starfsmanna ríkisins. Samkvæmt ársuppgjöri lífeyris-

sjóðsins námu heildarskuldbindingar hans 403.767 millj. kr. í árslok 2006. Uppgerðar skuldbindingar launagreiðenda námu 55.340 millj. kr., og aðrar eignir sjóðsins námu 17.635 millj. kr. Skuldbindingar launagreiðenda gagnvart LSR námu því 330.792 millj. kr., þar af nam hlutdeild A-hluta um 86,5% eða 286.276 millj. kr.

Fram hefur komið að á undanförunum árum hefur ríkissjóður greitt fyrirfram upp í skuldbindingar gagnvart sjóðnum samkvæmt sérstöku samkomulagi. Í árslok 2006 nam inneignin 113.796 millj. kr. hjá LSR að meðtöldum vöxtum og verðbótum sem reiknast í samræmi við raunávöxtun sjóðsins á reikningsárinu. Árið á undan nam inneignin 90.856 millj. kr. Hækkun á árinu 2006 nam því 22.940 millj. kr., þar af voru innborganir 5.500 millj. kr. og vextir og verðbætur 17.440 millj. kr. Hrein raunávöxtun sjóðsins á árinu 2006 nam 11,0%. Hrein skuldbinding ríkissjóðs gagnvart LSR nam 172.480 millj. kr. í árslok 2006 samanborið við 158.741 millj. kr. í árslok 2005. Hækkun á árinu 2006 nam því 13.739 millj. kr.

Lífeyrissjóður hjúkrunarfræðinga. Samkvæmt ársuppgjöri lífeyris-sjóðsins námu heildarskuldbindingar hans 46.313 millj. kr. í árslok 2006. Eignir sjóðsins til að mæta skuldbindingum námu 9.847 millj. kr. Uppgerðar skuldbindingar námu 31 millj. kr. Skuldbindingar launagreiðenda gagnvart LH námu því 36.434 millj. kr., þar af nam hlutdeild A-hluta ríkissjóðs 83,6% eða 30.442 millj. kr. Upp í þessar skuldbindingar hefur ríkissjóður greitt fyrirfram til sjóðsins árin 1999-2006 samkvæmt sérstöku samkomulagi og nam inneignin 11.983 millj. kr. í árslok 2006. Hrein raunávöxtun sjóðsins nam 11,1% á árinu 2006 var góð og kom á móti nýjum skuldbindingum ríkissjóðs. Hrein skuldbinding ríkissjóðs gagnvart LH í árslok 2006 nam 18.458 millj. kr. samanborið við 15.790 millj. kr. árið áður. Hækkun á árinu 2006 nam því 2.668 millj. kr.

51. Áfallnir ógjaldfallnir vextir, langtímaskuldir

Í millj. kr.	Staða í ársbyrjun	Hreyfingar ársins, nettó	Endurmat ársins	Staða í árslok
Áfallnir ógjaldfallnir vextir	648	79	23	750

Áfallnir ógjaldfallnir langtíma vextir eru af spariskírteinum ríkissjóðs. Þeir falla til og bætast við höfuðstólinn á hverju reikningstímabili, en

greiðast við innlausn. Sjá einnig skýringu 55 þar sem fjallað er um áfallna ógjaldfallna vexti af skammtímaskuldum.

52. Tekin löng lán

Í millj. kr.	Staða í ársbyrjun	Ný lán á árinu	Afborganir á árinu	Endurmat ársins	Staða í árslok
Tekin löng lán eftir lánveitendum	181.426	131.214	-52.098	24.982	285.523
Stofnanir í A-hluta	860	114	-136	-	838
Ríkisfyrirtæki og lánastofnanir í B- og C-hluta	102	4	-52	-	53
Innlánsstofnanir	11	0	-7	-	4
Lánastofnanir	2.510	0	-104	170	2.576
Sveitarfélög	-	76	-8	-	68
Fyrirtæki og atvinnuvegir	16	-	-6	1	11
Einstaklingar, félög og samtök	58	16	-20	-	54
Seld markaðsverðbréf, óskipt	92.462	25.510	-12.801	1.571	106.742
Erlendir aðilar	85.408	105.493	-38.964	23.240	175.177
Tekin löng lán eftir gjaldmiðlum					
Innlend lán, löng lán	96.018	25.720	-13.135	1.742	110.346
Ríkisbréf	67.047	25.510	-2.729	-	89.829
Spariskírteini, vísitölutryggð	25.411	-	-10.072	1.571	16.910
Spariskírteini, gengistryggð	4	-	-	-	4
Önnur innlend	3.556	210	-333	171	3.604
Erlend lán, löng lán	85.408	105.493	-38.964	23.240	175.177
Bandaríkjadólar	29.779	9.136	-22.664	3.956	20.208
Evra	38.477	96.357	-16.300	15.018	133.553
Japanskt yen	2.696	-	-	335	3.031
Bresk pund	9.634	-	-	2.844	12.479
Svissneskir frankar	4.820	-	0	1.087	5.907
Aðrar myntir	0	-	-	0	0
Tekin löng lán samtals	181.426	131.214	-52.098	24.982	285.523

Tekin ný löng lán á árinu 2006 námu alls 131.214 millj. kr. og afborganir 52.098 millj. kr. Nýjar lántökur voru því 79.116 millj. kr. umfram afborganir af löngum lánunum.

Tekin ný löng innlend lán reyndust 12.585 millj. kr. hæri en

afborganir á árinu 2006. Innlands lánsfjár var einkum aflað með ríkisbréfum eða sem nam 25.510 millj. kr. en afborganir af þeim námu 2.729 millj. kr. Innlausn spariskírteina nam 10.072 millj. kr. en ekki voru gefin út ný spariskírteini á árinu 2006. Af öðrum

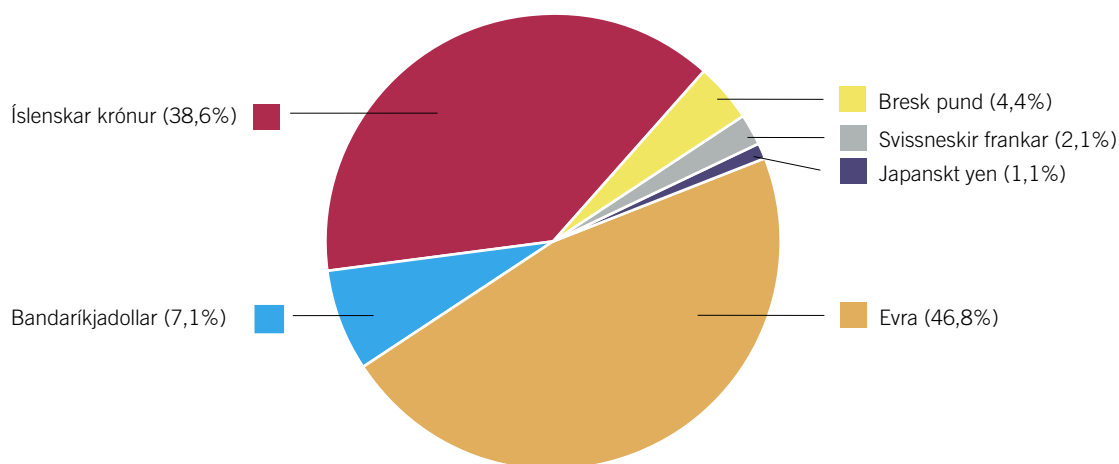
innlendum lánum voru afborganir 123 millj. kr. umfram lántökur. Nýjar erlendar lántökur ríkissjóðs námu alls 105.493 millj. kr. á árinu 2006, þar af voru 89.580 millj. kr. lántaka í því skyni að bæta gjaldeyrisstöðu þjóðarbúsins. Lántakan nam 1 milljarði Evra og var féð endurlánað til Seðlabanka Íslands. Erlendar afborganir námu alls 38.964 millj. kr. Erlendar lántökur voru því 66.529 millj. kr. umfram afborganir á árinu 2006.

Staða langra lána ríkissjóðs hækkaði úr 181.426 millj. kr. í árslok 2005 í 285.523 millj. kr. í árslok 2006. Hækkun á milli ára nam því 104.097 millj. kr. Ný tekin lán umfram afborganir námu 79.116 millj. kr. og endurmat á lánum vegna breytinga á verðlagi og gengi nam 24.982 millj. kr.

Innlendar skuldir ríkissjóðs til langs tíma námu 110.346 millj. kr. í árslok 2006, þar af voru ríkisbréf 89.829 millj. kr. og spariskírteini 16.914 millj. kr. Erlendar skuldir ríkissjóðs námu 175.177 millj. kr. eða 61,4% af löngum lánum í árslok 2006. Samsetning erlendra langtímaskuldanna var þannig að 11,5% voru í bandaríkjadöllum, 76,2% í evrum, 7,1% í sterlingspundum, 3,4% í svissneskum frönkum og 1,7% í japönskum yenum.

Eftirfarandi mynd sýnir samsetningu skulda ríkissjóðs til langs tíma eftir gjaldmiðlum í árslok 2006.

Tekin löng lán ríkissjóðs eftir gjaldmiðlum



Næsta árs afborganir af teknum löngum lánum eru fluttar af langtímaskuldum á skammtímaskuldir á efnahagsreikningi í árslok. Áætluð fjárhæð vegna þessa nam 32.699 millj. kr. í árslok 2006,

þar af eru 21.013 millj. kr. af innlendum lánum og 11.686 millj. kr. af erlendum lánum.

53. Krafa á ríkistekjur

Í millj. kr.	Staða í ársbyrjun	Hreyfingar ársins, nettó	Endurmat ársins	Staða í árslok
Kröfur á óinnheimtar ríkistekjur				
Markaðar skatttekjur	509	4	-	505
Aðrar rekstrartekjur	128	-13	-	115
Kröfur á óinnheimtar ríkistekjur samtals	637	-17	-	620

Krafa á ríkistekjur sýnir 620 millj. kr. skuld ríkissjóðs í árslok 2006.

Hér er um að ræða skuldir ríkissjóðs við aðila utan A-hluta ríkissjóðs sem eiga kröfu á markaðar tekjur og aðrar rekstrartekjur.

54. Ógreidd gjöld (án vaxta)

Í millj. kr.	Staða í ársbyrjun	Hreyfingar ársins, nettó	Endurmat ársins	Staða í árslok
Ógreidd gjöld				
Ógreitt vegna sjúkrahúsa og sjúkrastofnana	2.574	115	-	2.689
Ógreitt vegna heilsugæslustöðva	161	26	-	187
Ógreitt vegna kirkjugarðsgjalda, sóknargjalda ofl.	130	62	-	192
Ógreidd gjöld launafrádráttur	931	-881	-	50
Ógreidd gjöld annarra A-hluta stofnana	4.898	2.120	-	7.003
Ógreiddar afurðatjónsbætur riðuveikifjár	17	17	-	34
Ógreidd gjöld samtals	8.711	1.459	-	10.155

Ógreidd gjöld (án vaxta) eru ýmis áfallin gjöld sem koma til greiðslu eftir að uppgjörstímabili lýkur.

55. Áfallnir ógjaldfallnir vextir, skammtímaskuldir

Í millj. kr.	Staða í ársbyrjun	Hreyfingar ársins, nettó	Endurmat ársins	Staða í árslok
Áfallnir ógjaldfallnir vextir	3.590	1.733	-	5.323

Áfallnir ógjaldfallnir vextir, skammtímaskuldir eru reiknaðir vextir til ársloka 2006 af skuldum ríkissjóðs, sem koma til greiðslu á árinu 2007. Áfallin ógjaldfallin vaxtagjöld ríkissjóðs skiptast í tvennt. Annars vegar eru skammtíma vextir eins og þeir eru tilgreindir hér að

framan. Hins vegar eru langtíma vextir, en þeir falla undir langtíma skuldbindingar (samanber skýringu 51). Mörkin þarna á milli eru að skammtíma vextirnir koma til greiðslu innan eins árs frá uppgjörstegi, en langtíma vextirnir síðar.

56. Tekin stutt lán

Í millj. kr.	Staða í ársbyrjun	Ný lán á árinu	Afborganir á árinu	Endurmat ársins	Staða í árslok
Tekin stutt lán					
Ríkisvixlar	14.004	40.500	-48.250	-	6.254
Tekin stutt lán, önnur	68	-	-68	-	-
Tekin stutt lán samtals	14.072	40.500	-48.318	-	6.254

Mismunur á teknum stuttum lánum og öðrum skammtímaskuldum er að skuldaviðurkenning í formi útgefins skuldabréfs eða vixils, til skemmri tíma en eins árs, er ávallt til staðar fyrir hvert tekið stutt lán.

Ríkisvixlar eru skammtímaskuldir til eins árs eða skemur. Uppistaðan í ofangreindum fjárhæðum eru vixlar til 3ja mánaða. Útistandandi

ríkisvixlar í árslok 2006 námu 6.254 millj. kr., lækkuðu um 7.750 millj. kr. frá ársbyrjun. Sala nýrra ríkisvixla nam 40.500 millj. kr. og innlausn þeirra var 48.250 millj. kr.

Tekin stutt lán, önnur eru að stærstum hluta skuldir stofnana í A-hluta. Þar vega þyngst skuldir Vegagerðarinnar við verktaka vegna framkvæmda en þær námu 68 millj. kr. í árslok 2006.

57. Aðrar skammtímaskuldir

Í millj. kr.	Staða í ársbyrjun	Hreyfingar ársins, nettó	Endurmat ársins	Staða í árslok
Aðrar skammtímaskuldir				
Ríkissjóður	4.019	2.997	-	7.016
A-hluta stofnanir	4.700	465	-	5.165
Aðrar skammtímaskuldir samtals	8.719	3.462	-	12.181

Aðrar skammtímaskuldir eru skuldir á viðskiptareikningum þar sem hvorki skuldabréf eða víxill liggja til grundvallar. Hér er um að ræða skammtímaskuldir ríkissjóðs og ríkisstofnana við aðila utan A-hluta ríkissjóðs.

Þessar skuldir námu alls 12.181 millj. kr. í árslok 2006, þar af voru skuldir ríkissjóðs 7.016 millj. kr. og stofnana 5.165 millj. kr.

Hjá ríkissjóði vegur þyngst 4.119 millj. kr. skammtímaskuld vegna afdreginnar staðgreiðslu af launþegum og launatengdra gjalda vegna desembermánaðar sem skilað var í janúarmánuði 2007. Hjá A-hluta stofnunum eru skammtímaskuldir hæstar hjá Flugmálastjórn 1.118 millj. kr. og Tryggingastofnun ríkisins 772 millj. kr.

RÍKISREIKNINGUR
2006

fjs



SÉRYFIRLIT
A-HLUTA RÍKISSJÓÐS

SÉRYFIRLIT 1. Tekjur ríkissjóðs – sundurliðun

Í þús.kr.	Tekjur 2006	Fjárlög/ Fjárukaalög 2006	Innheimt 2006	Tekjur 2005
I Skatttekjur og tryggingagjöld	377.153	352.398	354.382	335.223
11 Skattar á tekjur og hagnað	137.628	131.043	126.386	117.293
111 Skattar á tekjur og hagnað, einstaklingar	81.453	78.100	78.412	72.210
Tekjuskattur	81.121	78.000	77.975	71.204
Sérstakur tekjuskattur	332	100	437	1.005
112 Skattar á tekjur og hagnað, lögaðilar	32.427	33.500	31.379	23.413
Tekjuskattur	32.427	33.500	31.379	23.413
113 Skattur á fjármagnstekjur	23.748	19.443	16.595	21.671
Skattur á fjármagnstekjur, ríkissjóður	1.266	1.543	1.090	7.059
Skattur á fjármagnstekjur, aðrir	22.482	17.900	15.504	14.612
12 Skattar á launagreiðslur og vinnuafli	390	364	384	324
Markaðsgjald	336	314	329	274
Tryggingagjald, hluti Vinnueftirlits ríkisins	-	-	2	6
Tryggingagjald, hluti Staðlaráðs	48	44	46	38
Tryggingagjald, hluti Icepro	7	6	7	5
13 Eignarskattar	8.754	8.465	9.219	14.745
132 Skattar á hreina eign, reglubundnir	50	-	520	4.293
Eignarskattur, einstaklingar	-8	-	195	2.793
Eignarskattur, lögaðilar	58	-	324	1.499
133 Erfðafjárskattur	951	900	920	866
Skattar á fjármála- og fjármagnsviðskipti	7.147	7.000	7.192	9.073
134 Stimpilgjald	7.147	7.000	7.192	9.073
135 Eignarskattar, óreglubundnir	297	240	278	248
Skipulagsgjald	297	240	278	248
136 Eignarskattar, reglubundnir, ótaldir annars staðar	310	325	310	266
Próunarsjóðsgjald	-	-	-	-14
Umsýslugjald til Fasteignamats ríkisins	310	325	310	280
14 Skattar á vöru og þjónustu	185.837	170.497	175.535	165.041
141 Almennir skattar á vöru og þjónustu	132.122	119.600	122.340	114.183
Virðisaukaskattur	132.122	119.600	122.340	114.183
142 Vörugjöld	43.653	41.718	43.335	38.339
Vörugjald, almennt	4.476	5.200	4.111	3.790
Vörugjald af ökutækjum	10.083	9.500	10.230	10.391
Vörugjöld af bensíni og olíuvörum	2.060	1.856	2.060	2.356
Sérstakt vörugjald af bensíni	6.935	6.590	6.935	6.342
Olíugjald	5.560	4.510	5.540	1.703
Vörugjöld af áfengi	7.546	7.475	7.534	7.111
Vörugjöld af tóbaki	3.837	3.850	3.837	3.773
Vörugjöld, umhverfisskattar	1.814	1.530	1.698	1.478
Flutningsjöfnunargjöld	368	401	376	404
Vörugjöld í landbúnaði	742	663	786	793
Vörugjöld, eftirlitsgjöld	83	44	78	57
Vörugjöld af rafmagni, eftirlitsgjöld	51	-	51	46
Sérstakt vörugjald vegna hafna	2	-	2	1
Ýmis vörugjöld	97	100	97	95

SÉRYFIRLIT 1. Tekjur ríkissjóðs – sundurliðun

Í þús.kr.	Tekjur 2006	Fjárlög/ Fjáruka­lög 2006	Innheimt 2006	Tekjur 2005
144 Sértækir þjónustuskattar	2.609	2.393	2.595	2.166
Eftirlitsgjald Fjármálaeftirlitsins	435	424	432	300
Forvarnagjald	979	950	968	799
Brunavarnagjald	208	190	212	202
Flugvallagjöld	987	829	983	864
145 Neyslu- og leyfisskattar	7.453	6.786	7.264	10.354
Bifreiðagjald	4.110	3.870	4.086	3.665
Pungaskattur	-34	-	37	3.918
Kílómetragjald	1.205	1.054	976	657
Skip	164	104	158	172
Skráningargjöld	778	605	777	761
Leyfi fyrir atvinnustarfsemi	69	36	73	90
Leyfi fyrir veitingu atvinnuréttinda	17	-	17	16
Leyfis- og vottorðsgjöld	148	330	148	102
Eftirlitsgjöld	784	721	815	741
Aðrir neyslu- og leyfisskattar	211	67	178	232
15 Skattar á alþjóðaverslun og viðskipti	4.621	4.325	4.170	3.539
151 Tollar	4.618	4.325	4.167	3.539
Tollar, almennir	4.596	4.315	4.148	3.520
Aðrir tollar	22	10	20	19
152 Útflutningsgjöld	3	-	3	-
16 Aðrir skattar	1.508	1.520	1.533	1.504
161 Skattar á atvinnurekstur	485	483	523	565
Framleiðslugjald af áli	41	60	41	39
Iðnaðarmálagjald	271	214	303	287
Jöfnunargjald til Póst- og fjarskiptastofnunar	21	26	28	29
Rekstrargjald Póst- og fjarskiptastofnunar	18	65	18	72
Rafveitueftirlitsgjald	134	117	134	138
162 Aðrir skattar ótilgreindir annars staðar	1.024	1.037	1.010	939
Gjald í Framkvæmdasjóð aldraðra	1.024	1.037	1.010	939
18 Tryggingagjöld	38.414	36.185	37.156	32.777
181 Tryggingagjöld vegna almannatrygginga	38.414	36.185	37.156	32.777
Tryggingagjald, almennt, hluti	33.245	31.268	32.149	28.879
Atvinnutryggingagjald	4.362	4.080	4.249	3.516
Ábyrgðargjald atvinnurekenda vegna launa	657	628	605	220
Slysatryggingagjald útgerðarmanna af launum og aflahlut sjómanna	151	210	152	162
II Fjárframlög	1.662	873	1.644	958
31 Fjárframlög frá opinberum aðilum, erlendum	26	39	7	40
Framlag Bandaríkjanna til löggæslu	26	39	7	40
33 Fjárframlög frá hinu opinbera	1.637	834	1.637	919
Hluti sveitarfélaga í innheimtukostnaði	417	325	417	363
Sveitarfélög viðbótarframlag vegna lífeyrisskuldbindinga grunnskólakennara	483	445	483	488

SÉRYFIRLIT 1. Tekjur ríkissjóðs – sundurliðun

Í þús.kr.	Tekjur 2006	Fjárlög/ Fjáruka­lög 2006	Innheimt 2006	Tekjur 2005
Hluti sveitarfélaga í rekstri Umferðaskólans	7	9	7	11
Umsýslubóknun vegna tekjustofna vegáætlunar	57	55	57	57
Verkefnasjóður sjávarútvegsins	672	-	672	-
III Aðrar tekjur	28.937	25.437	26.290	26.162
41 Eignatekjur	20.015	18.186	18.145	18.551
411 Vaxtatekjur	17.733	15.339	15.725	9.166
Dráttarvextir og álag af ríkissjóðstekjum	5.339	4.000	3.923	3.913
Vextir af skammtímakröfum	6.017	1.870	6.017	2.095
Dráttarvextir af lánum	2	-	2	10
Vextir af langtímakröfum	6.374	9.469	5.781	3.148
412 Arðgreiðslur	1.236	1.444	1.236	8.230
Hluti af tekjum opinberra aðila	563	480	563	1.060
Arðgreiðslur frá fjármálastofnunum	50	9	50	43
Arðgreiðslur frá sameignarfélagum	213	394	213	195
Arðgreiðslur af hlutabréfum	341	-	341	6.879
Aðrar arðgreiðslur	69	561	69	53
415 Aðrar eignatekjur	1.046	1.403	1.184	1.154
Afgjöld ríkisjarða	47	44	46	47
Lóðarleiga	81	314	64	67
Veiðigjald fyrir veiðiheimildir	432	440	588	786
Fjárframlag Happraðttis HÍ til Háskóla Íslands	485	605	485	255
Annað	0	-	0	0
42 Sala á vöru og þjónustu	7.165	6.395	7.149	6.607
422 Neyslu- og leyfisgjöld	7.165	6.395	7.149	6.607
Neyslu- og leyfisgjöld fyrir þjónustu	5.470	5.041	5.457	5.125
Dómsmálagjöld og gjöld fyrir embættisverk sýslumanna	477	573	477	460
Áhættugjöld	264	255	264	231
Lendingargjöld	744	636	741	584
Innritunargjöld	851	634	851	859
Afnotagjöld Ríkisútvarpsins	2.580	2.600	2.593	2.483
Prófgjöld	34	20	34	26
Vottorðsgjöld	83	17	82	70
Aðgangur að opinberum skráum	439	306	416	411
Neyslu- og leyfisgjöld, eftirlitsgjöld	518	593	519	468
Skoðunargjöld Vinnueftirlits ríkisins	133	101	123	103
Eftirlitsgjald með gagnagrunni á heilbrigðissviði	-	5	0	0
Eftirlits- og starfrækslugjöld vegna radiótækni	5	131	5	6
Fisksjúkdómagjald	4	1	4	3
Gjald af sláturleyfishöfum	10	12	10	15
Heilbrigðiseftirlitsgjald með sláturafurðum	87	90	88	82
Gjald vegna matvælaeftirlits	20	35	20	13
Mengunareftirlitsgjald	11	7	16	7
Eftirlitsgjöld Geislavarna ríkisins	6	5	7	5
Gjald til eftirlitsnefndar félags fasteignasala	19	19	19	19
Umsóknar-, faggildingar- og eftirlitsgjöld	28	20	29	11
Skoðunargjald kvikmynda	2	7	3	4
Þjónustugjald Lyfjastofnunar	84	83	81	73
Skoðunargjöld loftfara	109	78	114	126

SÉRYFIRLIT 1. Tekjur ríkissjóðs – sundurliðun

Í þús.kr.	Tekjur 2006	Fjárlög/ Fjáraukalög 2006	Innheimt 2006	Tekjur 2005
Skoðunargjöld skipa	1	1	1	2
Neyslu- og leyfisgjöld, ýmis	1.177	760	1.174	1.014
Gjöld fyrir einkaleyfi, vörumerki og hönnunarvernd	175	105	169	158
Göngudeildargjöld	114	100	114	112
Tollafgreiðslugjald	42	25	39	31
Auglýsingar í Lögbirtingablaði	21	11	25	34
Vegabréf	170	153	170	192
Gjald vegna skráningarkerkja ökutækja	199	-	199	-
Ökuskírteini	77	96	77	76
Þinglýsing	199	175	199	242
Útgáfa skírteina	8	6	8	6
Ljósrit og endurrit úr embættisbókum	172	91	172	163
43 Sektir og skaðabætur	1.649	794	891	899
Lögreglustjórasektir	535	429	510	412
Dómsektir	593	226	187	221
Stjórnvaldssektir	126	-	85	61
Sektir af skatttekjum	361	104	88	188
Aðrar sektir	34	35	20	17
44 Ýmsar tekjur og óskilgreindar tekjur	108	63	105	105
Innborganir í Ábyrgðarsjóð launa vegna gjaldþrota	69	63	69	71
Annað	39	-	37	34
IV Sala efnislegra eigna	1.737	540	1.737	990
81 Sala fastafjármuna	1.737	540	1.737	990
Sala íbúðarhúsnæðis	-	500	-	-
Sala á öðru húsnæði en íbúðarhúsnæði	289	-	289	17
Sala á landi og jarðeignum	1.003	-	1.003	696
Sala á eignum Jarðasjóðs	298	40	298	277
Sala annarra fastafjármuna	148	-	148	-
V Hagnaður af peningalegum eignum	12.472	-	12.472	57.833
91 Hagnaður af sölu verðbréfa	-	-	-	-
92 Hagnaður af sölu hlutabréfa	274	-	274	57.833
Landssími Íslands hf	-	-	-	56.755
Lánasjóður landbúnaðarins	260	-	260	851
Skráningarstofan ehf.	-	-	-	228
Sala annarra hlutabréfa	14	-	14	-
95 Aðrar tekjur af peningalegum eignum	12.198	-	12.198	-
Rarik, endurmetið virði við hlutafjárveðingu	12.198	-	12.198	-
Tekjur samtals	421.963	379.248	396.526	421.166

SÉRYFIRLIT 2. Gjöld ráðuneyta og stofnana

Í millj. kr.	Reikningur 2006	Reikningur 2005	Breyting		Fjárheimild 2006	Frávik	
			Fjárhæð	%		Fjárhæð	%
00 Æðsta stjórn ríkisins	2.750	2.724	27	1,0	2.979	229	7,7
101 Embætti forseta Íslands	168	177	-10	-5,6	169	2	0,9
201 Alþingi	1.783	1.826	-43	-2,3	1.959	175	9,0
205 Framkvæmdir á Alþingisreit	2	8	-6	-70,9	10	8	77,0
301 Ríkisstjórn	218	182	35	19,4	210	-8	-4,0
401 Hæstiréttur	112	106	7	6,3	114	2	1,7
610 Umboðsmaður Alþingis	94	82	11	13,6	105	12	11,0
620 Ríkisendurskoðun	374	342	32	9,2	412	39	9,4
01 Forsætisráðuneyti	1.140	2.030	-890	-43,9	1.614	475	29,4
101 Forsætisráðuneyti, aðalskrifstofa	215	200	16	7,9	343	128	37,2
190 Ýmis verkefni	306	1.079	-772	-71,6	453	147	32,4
199 Ráðstöfunarfé	-	-	-	...	4	4	100,0
201 Fasteignir forsætisráðuneytis	74	97	-23	-23,3	88	14	15,4
203 Fasteignir Stjórnarráðsins	2	16	-14	-88,1	79	77	97,6
231 Norræna ráðherranefndin	130	128	2	1,9	140	10	7,2
241 Umboðsmaður barna	27	25	2	6,3	32	5	15,7
251 Þjóðmenningarhúsið	82	83	-2	-2,0	88	6	7,1
253 Vest-norrænt menningarhús í Kaupmannahöfn	7	8	-1	-14,0	26	19	73,3
255 Minningarsafn um Halldór Laxness á Gljúfrasteini	36	32	4	12,0	36	1	1,5
261 Óbyggðanefnd	90	75	14	19,1	94	5	5,0
271 Ríkislögmaður	53	49	3	6,9	65	13	19,5
303 Kristnihátíðarsjóður	3	154	-150	-97,7	8	4	54,5
902 Þjóðgarðurinn á Þingvöllum	78	83	-5	-6,2	80	2	2,7
996 Íslenska upplýsingasamfélagið	37	2	35	...	78	41	52,7
02 Menntamálaráðuneyti	43.439	37.749	5.690	15,1	44.741	1.302	2,9
101 Menntamálaráðuneyti, aðalskrifstofa	560	551	8	1,5	552	-7	-1,4
199 Ráðstöfunarfé	-	-	-	...	6	6	100,0
201 Háskóli Íslands	5.671	5.349	322	6,0	5.868	198	3,4
202 Tilraunastöð Háskólans að Keldum	175	147	28	19,2	169	-6	-3,5
203 Raunvísindastofnun Háskólans	285	288	-3	-1,1	245	-40	-16,3
204 Stofnun Sigurðar Nordals	17	13	4	30,9	22	5	21,1
205 Stofnun Árna Magnússonar á Íslandi	90	116	-26	-22,5	80	-10	-12,4
206 Orðabók Háskólans	23	38	-15	-40,5	29	6	21,4
207 Íslensk málstöð	14	23	-8	-36,5	16	2	12,2
208 Örnefnastofnun Íslands	9	16	-7	-44,8	9	-0	-3,7
209 Stofnun Árna Magnússonar í íslenskum fræðum	64	-	64	...	78	14	18,5
210 Háskólinn á Akureyri	1.036	1.069	-33	-3,1	706	-330	-46,8
211 Tækniháskóli Íslands	15	348	-333	-95,7	-	-15	...
215 Kennaraháskóli Íslands	1.485	1.383	103	7,4	1.523	38	2,5
223 Námsmatsstofnun	46	67	-21	-31,4	-31	-77	...
225 Viðskiptaháskólinn á Bifröst	232	203	29	14,2	232	-	-
227 Háskólinn í Reykjavík	1.369	864	505	58,4	1.372	3	0,2
228 Listaháskóli Íslands	530	485	44	9,1	528	-1	-0,2
231 Rannsóknamiðstöð Íslands	140	106	34	32,5	128	-13	-9,8
234 Ritlauna- og rannsóknasjóður prófessora	-	-	-	...	0	0	100,0
235 Markætlan á sviði vísinda og tækni	32	59	-27	-45,7	174	142	81,5
236 Rannsóknasjóður	560	474	86	18,1	486	-74	-15,1
238 Tækjasjóður	98	158	-60	-38,1	447	349	78,1

SÉRYFIRLIT 2. Gjöld ráðuneyta og stofnana

Í millj. kr.	Reikningur 2006	Reikningur 2005	Breyting		Fjárheimild 2006	Frávik	
			Fjárhæð	%		Fjárhæð	%
239 Rannsóknarnámssjóður	62	62	-0	-0,5	1	-61	...
269 Háskóla- og vísindastarfsemi, viðhald og stofnkostnaður	86	123	-36	-29,6	221	134	60,9
299 Háskóla- og rannsóknastarfsemi	118	74	43	58,4	112	-6	-4,9
301 Menntaskólinn í Reykjavík	443	413	30	7,3	493	49	10,0
302 Menntaskólinn á Akureyri	400	373	27	7,2	344	-56	-16,2
303 Menntaskólinn að Laugarvatni	136	120	16	13,6	96	-40	-41,5
304 Menntaskólinn við Hamrahlíð	650	578	72	12,4	682	31	4,6
305 Menntaskólinn við Sund	394	359	35	9,8	425	31	7,4
306 Menntaskólinn á Ísafirði	231	225	6	2,8	206	-25	-12,0
307 Menntaskólinn á Egilsstöðum	216	194	23	11,6	239	23	9,4
308 Menntaskólinn í Kópavogi	642	580	62	10,7	632	-11	-1,7
309 Kvennaskólinn í Reykjavík	291	256	36	14,0	309	18	5,7
316 Fasteignir framhaldsskóla	269	75	194	...	318	49	15,5
318 Framhaldsskólar, stofnkostnaður	1.103	196	907	...	987	-117	-11,8
319 Framhaldsskólar, almennt	487	427	60	14,0	449	-38	-8,4
350 Fjölbautaskólinn í Breiðholti	822	737	85	11,6	860	38	4,4
351 Fjölbautaskólinn Ármúla	703	619	84	13,6	737	34	4,6
352 Flensborgarskóli	383	335	48	14,4	310	-73	-23,5
353 Fjölbautaskóli Suðurnesja	549	497	52	10,4	637	88	13,8
354 Fjölbautaskóli Vesturlands	380	360	20	5,4	347	-32	-9,3
355 Framhaldsskólinn í Vestmannaeyjum	153	141	12	8,4	170	17	10,3
356 Fjölbautaskóli Norðurlands vestra	278	253	26	10,1	233	-45	-19,4
357 Fjölbautaskóli Suðurlands	523	498	25	4,9	547	24	4,4
358 Verkmenntaskóli Austurlands	152	140	12	8,8	151	-1	-0,8
359 Verkmenntaskólinn á Akureyri	870	800	70	8,7	783	-87	-11,1
360 Fjölbautaskólinn í Garðabæ	401	400	1	0,3	288	-113	-39,1
361 Framhaldsskólinn í A-Skaftafellssýslu	98	85	13	15,8	112	14	12,5
362 Framhaldsskólinn á Húsavík	101	100	1	0,5	116	16	13,4
363 Framhaldsskólinn á Laugum	118	111	7	6,5	106	-13	-11,9
365 Borgarholtsskóli	720	645	75	11,6	753	32	4,3
367 Snæfellsskóli	141	120	21	17,6	132	-9	-6,8
369 Menntaskólinn Hraðbraut	163	156	8	4,8	163	-	-
430 Samskiptamiðstöð heyrnarlausra og heyrnarkertra	46	49	-3	-6,4	42	-4	-10,2
441 Fullorðinsfræðsla fatlaðra	188	174	14	8,2	186	-2	-1,2
451 Símenntun og fjarkennsla	286	168	118	70,2	302	16	5,2
505 Fjöltækniskóli Íslands	287	-	287	...	275	-12	-4,4
506 Vélskóli Íslands	-	215	-215	-100,0	-	-	...
507 Stýrimannaskólinn í Reykjavík	-	69	-69	-100,0	-	-	...
514 Iðnskólinn í Reykjavík	1.122	1.042	79	7,6	1.105	-17	-1,5
516 Iðnskólinn í Hafnarfirði	462	427	35	8,3	546	84	15,3
541 Hússtjórnarskólinn í Reykjavík	24	26	-2	-8,5	24	-	-
551 Hússtjórnarskólinn Hallormsstað	20	19	1	5,3	20	-	-
564 Listdansskólinn	80	84	-4	-4,3	-56	-137	...
581 Verslunarskóli Íslands	750	679	71	10,5	750	0	0,0
720 Grunnskólar, almennt	186	152	34	22,1	178	-8	-4,4
725 Námsgagnastofnun	388	353	36	10,1	408	19	4,7
804 Kvikmyndaskoðun	6	10	-4	-42,6	-13	-19	...
872 Lánasjóður íslenskra námsmanna	4.477	4.050	427	10,5	4.477	-	-
884 Jöfnun á námskostnaði	512	525	-13	-2,4	543	31	5,7
901 Fornleifavernd ríkisins	58	50	8	16,1	45	-12	-27,3
902 Þjóðminjasafn Íslands	433	358	75	21,0	485	52	10,7
903 Þjóðskjalasafn Íslands	150	131	19	14,4	151	1	0,4

SÉRYFIRLIT 2. Gjöld ráðuneyta og stofnana

Í millj. kr.	Reikningur 2006	Reikningur 2005	Breyting		Fjárheimild 2006	Frávik	
			Fjárhæð	%		Fjárhæð	%
905 Landsbókasafn Íslands - Háskólabókasafn	483	510	-27	-5,3	468	-15	-3,3
906 Listasafn Einars Jónssonar	14	11	3	29,6	26	12	46,2
907 Listasafn Íslands	142	114	27	24,0	160	18	11,1
908 Kvikmyndasafn Íslands	44	72	-29	-39,5	46	2	4,7
909 Blindrabókasafn Íslands	67	66	1	0,9	68	1	1,5
918 Safnasjóður	82	63	19	31,0	90	8	8,5
919 Söfn, ýmis framlög	190	121	69	57,3	201	11	5,4
969 Menningarstofnanir, viðhald og stofnkostnaður	715	140	575	...	1.524	809	53,1
971 Ríkisútvarpið	3.205	2.483	721	29,1	3.225	20	0,6
972 Íslenski dansflokkurinn	97	77	19	25,2	106	9	8,4
973 Þjóðleikhús	586	627	-41	-6,6	539	-47	-8,8
974 Sinfóníuhljómsveit Íslands	296	279	18	6,4	296	-	-
976 Menningarsjóður	15	11	4	33,2	19	4	21,4
977 Höfundarréttargjöld	97	94	3	2,8	98	2	1,8
978 Listasjóðir	288	250	38	15,0	382	94	24,6
979 Húsafriðunarnefnd	179	107	72	67,1	199	20	10,0
980 Listskreytingasjóður	7	5	1	20,6	10	4	34,9
981 Kvikmyndamiðstöð Íslands	450	244	206	84,5	601	151	25,2
982 Listir, framlög	647	613	34	5,6	843	196	23,2
983 Ýmis fræðistörf	199	46	153	...	225	26	11,4
984 Norræn samvinna	12	9	3	28,7	8	-3	-41,3
985 Alþjóðleg samskipti	565	450	115	25,5	425	-140	-32,9
988 Æskulýðsmál	167	125	42	33,8	191	24	12,3
989 Ýmis íþróttamál	387	316	71	22,4	400	13	3,2
994 Uppbygging menntunar og menningar á landsbyggðinni	4	114	-111	-96,7	-21	-25	...
995 Tungutækni	4	25	-21	-85,1	13	10	72,2
996 Íslenska upplýsingasamfélagið	-4	132	-136	...	-52	-48	91,6
999 Ýmislegt	496	256	240	93,6	589	92	15,7
03 Utanríkisráðuneyti	8.750	6.418	2.332	36,3	10.119	1.369	13,5
101 Utanríkisráðuneyti, aðalskrifstofa	978	888	91	10,2	981	3	0,3
190 Ýmis verkefni	32	55	-22	-40,6	57	24	42,7
201 Sýslumaðurinn á Keflavíkurlugvelli	773	605	168	27,9	621	-152	-24,5
211 Flugmálastjórn Keflavíkurlugvelli	1.693	951	742	78,0	1.545	-148	-9,6
221 Umsýslustofnun varnarmála	-	0	-0	-100,0	-	-	...
300 Sendiráð Íslands	1.793	1.781	12	0,7	1.664	-129	-7,8
390 Þróunarsamvinnustofnun Íslands	998	549	449	81,7	1.039	41	4,0
391 Þróunarmál og alþjóðleg hjálpstarfsemi	968	531	438	82,4	1.033	65	6,3
401 Alþjóðastofnanir	1.179	790	389	49,3	2.866	1.687	58,9
611 Útflutningsráð Íslands	336	270	66	24,3	314	-22	-7,0
04 Landbúnaðarráðuneyti	13.618	15.643	-2.025	-12,9	14.368	750	5,2
101 Landbúnaðarráðuneyti, aðalskrifstofa	212	217	-5	-2,5	224	12	5,5
190 Ýmis verkefni	126	102	24	23,2	147	22	14,7
221 Veiðimálastofnun	93	92	1	1,3	97	4	4,5
222 Veiðimálastjóri	-	27	-27	-100,0	-	-	...
233 Yfirdýralæknir	-	506	-506	-100,0	-	-	...
234 Landbúnaðarstofnun	605	-	605	...	622	16	2,6
236 Aðfangaeftirlit ríkisins	-	69	-69	-100,0	-	-	...
262 Landbúnaðarháskóli Íslands	647	600	47	7,9	558	-89	-16,0
271 Hólaskóli á Hólum í Hjaltadal	239	215	23	10,9	225	-14	-6,3

SÉRYFIRLIT 2. Gjöld ráðuneyta og stofnana

Í millj. kr.	Reikningur 2006	Reikningur 2005	Breyting		Fjárheimild 2006	Frávik	
			Fjárhæð	%		Fjárhæð	%
293 Hagbjónusta landbúnaðarins	21	21	0	2,0	21	-0	-0,1
311 Landgræðsla ríkisins	500	523	-23	-4,4	539	39	7,2
321 Skógrækt ríkisins	256	250	6	2,4	255	-1	-0,4
331 Héraðsskógar	100	95	6	5,8	132	31	23,7
341 Átak í landgræðslu og skógrækt	-	1	-1	-100,0	-	-	...
343 Landshlutabundin skógrækt	366	361	5	1,4	419	52	12,5
801 Greiðslur vegna mjólkurframleiðslu	4.876	4.597	278	6,0	5.015	140	2,8
805 Greiðslur vegna sauðfjárframleiðslu	3.123	3.011	112	3,7	2.985	-138	-4,6
807 Greiðslur vegna grænmetisframleiðslu	345	344	2	0,5	412	67	16,2
811 Bændasamtök Íslands	514	452	61	13,6	514	-	-
818 Búnaðarsjóður	306	250	57	22,7	280	-26	-9,5
821 Framleiðnisjóður landbúnaðarins	156	183	-27	-14,8	247	91	36,8
823 Lánasjóður landbúnaðarins	-	145	-145	-100,0	-	-	...
824 Verðmiðlun landbúnaðarvara	90	120	-30	-25,0	87	-3	-3,4
827 Fóðursjóður	626	501	126	25,1	615	-11	-1,9
831 Jarðasjóður og Jarðeignir ríkisins	109	95	14	14,7	456	347	76,0
840 Lán til fiskeldis	73	33	40	...	-	-73	...
841 Fiskeldisrannsóknir	30	28	2	8,7	30	-	-
843 Fiskræktarsjóður	26	22	4	19,3	64	38	59,4
851 Greiðslur vegna riðuveiki	127	69	58	84,7	52	-75	...
891 Sérstakar greiðslur í landbúnaði	50	2.709	-2.659	-98,2	373	323	86,6
996 Íslenska upplýsingasamfélagið	-	5	-5	-100,0	-	-	...
05 Sjávarútvegsráðuneyti	3.574	2.196	1.379	62,8	4.401	827	18,8
101 Sjávarútvegsráðuneyti, aðalskrifstofa	182	173	9	5,4	206	23	11,3
190 Ýmis verkefni	180	174	6	3,4	245	65	26,6
202 Hafrannsóknastofnunin	1.256	1.364	-108	-7,9	1.251	-5	-0,4
203 Rannsóknastofnun fiskiðnaðarins	285	199	86	43,3	276	-10	-3,5
204 Fiskistofa	760	696	63	9,1	890	130	14,6
207 Verkefnasjóður sjávarútvegsins	630	-673	1.303	...	771	141	18,2
210 Sjóður til síldarrannsókna	-2	-7	5	-71,6	150	152	...
213 Verðlagsstofa skiptaverðs	20	24	-4	-18,4	34	14	42,6
215 Gengismunasjóður	9	-1	10	...	18	10	53,2
216 Gæða- og orkufjársgjóður	-	-0	0	-100,0	-	-	...
217 Sjávarspendýrasjóður	-0	-0	-0	52,8	3	3	...
218 Veiðarfærarannsóknir	8	-1	9	...	13	5	36,3
272 Bygging rannsóknastofnana sjávarútvegsins	2	3	-1	-29,6	38	36	94,1
273 Sjávarútvegshús, undirbúningur	-9	-5	-3	61,4	96	105	...
274 Húsbyggingarsjóður	-9	-6	-4	62,5	102	111	...
801 Rannsóknasjóður til að auka verðmæti sjávarfangs	214	197	17	8,8	215	1	0,5
901 Skrifstofa rannsóknastofnana atvinnuveganna	48	58	-10	-17,4	93	45	48,5
06 Dóms- og kirkjumálaráðuneyti	19.025	16.825	2.199	13,1	19.800	776	3,9
101 Dóms- og kirkjumálaráðuneyti, aðalskrifstofa	323	293	30	10,2	325	2	0,7
102 Birting laga og stjórnvaldsfyrirmæla	62	15	47	...	-62	-124	...
103 Lagasafn	1	0	1	...	15	14	90,5
104 Tölvumiðstöð dóms- og kirkjumálaráðuneytis	234	31	202	...	185	-49	-26,2
105 Lögbirtingablað	-	29	-29	-100,0	-	-	...
106 Þjóðskrá	105	-	105	...	145	40	27,7
111 Kosningar	16	1	15	...	15	-1	-8,8

SÉRYFIRLIT 2. Gjöld ráðuneyta og stofnana

Í millj. kr.	Reikningur 2006	Reikningur 2005	Breyting		Fjárheimild 2006	Frávik		
			Fjárhæð	%		Fjárhæð	%	
190	Ýmis verkefni	235	197	38	19,4	255	20	7,7
201	Hæstiréttur	94	80	13	16,4	101	8	7,5
210	Héraðsdómstólar	809	731	78	10,7	860	51	5,9
231	Málskostnaður í opinberum málum	337	332	5	1,6	332	-5	-1,4
232	Opinber réttaraðstoð	217	194	23	11,8	146	-72	-49,3
235	Bætur brotáþola	174	55	119	...	40	-134	...
251	Persónuvernd	60	53	6	12,1	96	36	37,3
301	Ríkissaksóknari	104	97	7	6,9	112	8	6,9
303	Ríkislögreglustjóri	1.122	990	132	13,4	1.149	27	2,3
305	Lögregluskóli ríkisins	169	149	20	13,2	202	34	16,6
311	Lögreglustjórinn í Reykjavík	2.299	2.133	166	7,8	2.343	44	1,9
325	Neyðarsímsvörun	101	95	7	7,1	99	-2	-2,4
341	Áfengis- og fíkniefnamál	0	-	0	...	25	25	99,2
390	Ýmis löggæslu- og öryggismál	278	132	146	...	296	18	6,1
391	Húsnæði löggæslustofnana	-	46	-46	-100,0	16	16	100,0
395	Landhelgisgæsla Íslands	2.095	1.563	532	34,0	1.737	-358	-20,6
396	Landhelgisjóður Íslands	10	-17	27	...	539	530	98,2
397	Schengen samstarf	98	47	51	...	138	40	28,9
398	Útlendingastofnun	195	212	-17	-8,1	207	12	6,0
411	Sýslumaðurinn í Reykjavík	288	288	1	0,2	313	24	7,8
412	Sýslumaðurinn á Akranesi	168	158	10	6,1	182	14	7,7
413	Sýslumaðurinn í Borgarnesi	127	118	8	7,1	145	18	12,6
414	Sýslumaður Snæfellinga	144	137	7	5,1	153	8	5,3
415	Sýslumaðurinn í Búðardal	38	35	3	8,1	37	-1	-1,4
416	Sýslumaðurinn á Patreksfirði	79	72	7	9,5	76	-2	-3,1
417	Sýslumaðurinn í Bolungarvík	44	44	-0	-0,4	42	-2	-4,8
418	Sýslumaðurinn á Ísafirði	181	168	12	7,3	180	-0	-0,2
419	Sýslumaðurinn á Hólmavík	49	47	1	2,2	55	7	11,9
420	Sýslumaðurinn á Blönduósi	147	105	42	39,5	177	30	16,9
421	Sýslumaðurinn á Sauðárkróki	120	115	5	4,0	123	3	2,2
422	Sýslumaðurinn á Siglufirði	65	61	4	6,3	78	13	16,8
423	Sýslumaðurinn á Ólafsfirði	38	40	-2	-4,3	45	7	15,2
424	Sýslumaðurinn á Akureyri	375	365	10	2,9	372	-3	-0,9
425	Sýslumaðurinn á Húsavík	160	149	10	7,0	159	-1	-0,5
426	Sýslumaðurinn á Seyðisfirði	172	153	19	12,3	194	22	11,4
428	Sýslumaðurinn á Eskifirði	175	158	17	10,8	249	74	29,7
429	Sýslumaðurinn á Höfn í Hornafirði	71	69	2	3,0	81	10	12,3
430	Sýslumaðurinn í Vík í Mýrdal	66	59	7	11,9	64	-2	-2,9
431	Sýslumaðurinn á Hvolsvelli	109	103	6	5,4	126	17	13,5
432	Sýslumaðurinn í Vestmannaeyjum	157	146	11	7,3	167	11	6,4
433	Sýslumaðurinn á Selfossi	321	274	47	17,0	345	23	6,8
434	Sýslumaðurinn í Keflavík	461	402	59	14,6	446	-15	-3,4
436	Sýslumaðurinn í Hafnarfirði	482	442	40	9,1	482	-0	-0,0
437	Sýslumaðurinn í Kópavogi	383	356	27	7,7	395	12	3,0
490	Ýmis rekstrarkostnaður sýslumannsembætta	96	262	-165	-63,2	189	92	49,0
491	Húsnæði og búnaður sýslumanna	12	32	-20	-62,4	86	74	86,0
501	Fangelsismálastofnun ríkisins	796	746	50	6,8	891	95	10,7
591	Fangelsisbyggingar	22	11	11	96,9	86	64	74,9
701	Þjóðkirkjan	1.360	1.331	29	2,2	1.358	-2	-0,2
705	Kirkjumálasjóður	193	172	21	12,5	188	-5	-2,9
707	Kristnisjóður	87	73	15	19,9	87	-	-
733	Kirkjugarðar	747	717	30	4,2	750	2	0,3
735	Sóknargjöld	1.847	1.676	171	10,2	1.847	-1	-0,0

SÉRYFIRLIT 2. Gjöld ráðuneyta og stofnana

Í millj. kr.	Reikningur 2006	Reikningur 2005	Breyting		Fjárheimild 2006	Frávik		
			Fjárhæð	%		Fjárhæð	%	
736	Jöfnunarsjóður sókna	307	281	27	9,5	307	-0	-0,0
996	Íslenska upplýsingasamfélagið	-	-	-	...	12	12	100,0
07	Félagsmálaráðuneyti	29.477	27.507	1.970	7,2	30.303	825	2,7
101	Félagsmálaráðuneyti, aðalskrifstofa	234	218	16	7,5	241	6	2,6
190	Ýmis verkefni	49	80	-31	-39,0	106	57	54,0
205	Leiguíbúðir	180	180	-	-	230	50	21,7
207	Varasjóður húsnæðismála	60	60	-	-	60	-	-
302	Ríkissáttasemjari	57	51	6	12,6	79	22	27,6
313	Jafnréttisstofa	30	45	-14	-32,2	40	9	23,4
331	Vinnueftirlit ríkisins	406	393	13	3,3	377	-30	-7,9
400	Barnaverndarstofa	677	655	22	3,4	695	18	2,5
700	Málefni fatlaðra	91	61	30	48,6	117	26	22,4
701	Málefni fatlaðra, Reykjavík	2.020	1.726	294	17,0	1.964	-55	-2,8
702	Málefni fatlaðra, Reykjanesi	1.402	1.240	162	13,1	1.411	9	0,7
703	Málefni fatlaðra, Vesturlandi	212	198	14	7,2	225	12	5,5
704	Málefni fatlaðra, Vestfjörðum	152	135	17	12,5	162	10	6,2
705	Málefni fatlaðra, Norðurlandi vestra	273	244	29	11,9	275	2	0,6
706	Málefni fatlaðra, Norðurlandi eystra	730	707	23	3,3	729	-1	-0,1
707	Málefni fatlaðra, Austurlandi	259	226	33	14,5	257	-1	-0,6
708	Málefni fatlaðra, Suðurlandi	437	389	48	12,4	462	25	5,4
711	Styrktarfélag vangefinna	547	497	50	10,1	547	-	-
720	Skálatúnshemilið, Mosfellsbæ	286	261	25	9,5	286	-	-
722	Sólheimar í Grímsnesi	210	190	19	10,0	210	-	-
750	Greiningar- og ráðgjafarstöð ríkisins	244	212	33	15,4	247	3	1,1
795	Framkvæmdasjóður fatlaðra	507	282	225	79,7	713	206	28,8
801	Jöfnunarsjóður sveitarfélaga	9.869	8.091	1.778	22,0	9.611	-258	-2,7
972	Bjargráðasjóður Íslands	10	10	-	-	10	-	-
980	Vinnumálastofnun	141	155	-14	-9,1	215	73	34,2
981	Vinnumál	86	72	14	20,0	129	43	33,5
982	Ábyrgðasjóður launa	574	760	-185	-24,4	513	-61	-11,9
984	Atvinnuleysistryggingasjóður	2.114	3.179	-1.065	-33,5	2.777	663	23,9
985	Félagsmálaskóli alþýðu	25	24	1	2,0	25	-	-
987	Tryggingasjóður sjálfstætt starfandi einstaklinga	-11	2	-13	...	-	11	...
989	Fæðingarorlof	7.069	6.724	345	5,1	6.936	-133	-1,9
999	Félagsmál, ýmis starfsemi	535	440	95	21,6	655	120	18,3
08	Heilbrigðis- og tryggingarmálaráðuneyti	130.128	118.464	11.664	9,8	134.665	4.537	3,4
101	Heilbrigðis- og tryggingamálaráðuneyti, aðalskrifstofa	459	426	33	7,7	454	-5	-1,0
201	Tryggingastofnun ríkisins	963	1.016	-54	-5,3	1.098	135	12,3
203	Bætur samkvæmt lögum um félagslega aðstoð	6.367	6.148	219	3,6	6.955	588	8,5
204	Lífeyristryggingar	33.592	31.210	2.382	7,6	35.740	2.148	6,0
206	Sjúkratryggingar	16.243	14.970	1.273	8,5	16.490	247	1,5
208	Slysatryggingar	573	634	-61	-9,6	728	154	21,2
209	Sjúklingatryggingar	68	74	-6	-8,0	90	22	24,0
214	Eftirlaunasjóður aldraðra	99	111	-12	-10,7	100	1	1,4
301	Landlæknir	219	187	32	16,9	274	56	20,3
305	Lýðheilsustöð	282	273	8	3,1	294	12	4,2
324	Heyrnar- og talmeinstöð Íslands	196	163	34	20,7	240	44	18,4
326	Sjónstöð Íslands	116	88	28	31,8	141	25	17,9
327	Geislavarnir ríkisins	67	67	0	0,1	71	4	5,5

SÉRYFIRLIT 2. Gjöld ráðuneyta og stofnana

Í millj. kr.	Reikningur 2006	Reikningur 2005	Breyting		Fjárheimild 2006	Frávik		
			Fjárhæð	%		Fjárhæð	%	
340	Málefni fatlaðra	250	222	28	12,6	258	8	3,2
358	Fjórðungssjúkrahúsið Akureyri	3.566	3.160	406	12,8	3.600	34	0,9
373	Landspítali - háskólasjúkrahús	29.987	26.957	3.030	11,2	29.182	-804	-2,8
376	Bygging hátæknisjúkrahúss á lóð Landspítalans	147	30	117	...	330	184	55,6
379	Sjúkrahús, óskipt	30	22	8	34,6	141	111	78,7
381	Sjúkrahús og læknisbústaðir	-	427	-427	-100,0	-	-	...
383	Sjúkrahótel	-	-	-	...	2	2	100,0
384	Rjóður, hvíldarheimili fyrir börn	107	101	6	5,8	112	5	4,9
386	Vistun ósakhæfra afbrotamanna	183	169	13	7,9	171	-12	-6,7
388	Samtök áhugamanna um áfengisvandamálið	517	509	8	1,5	517	-	-
397	Lyfjastofnun	203	191	12	6,2	229	25	11,1
399	Heilbrigðismál, ýmis starfsemi	822	808	15	1,8	1.010	187	18,6
401	Hjúkrunarheimili, almennt	494	46	448	...	1.302	807	62,0
402	Framkvæmdasjóður aldraðra	1.046	938	108	11,6	818	-228	-27,9
405	Hrafnista, Reykjavík	1.488	1.338	150	11,2	1.657	170	10,2
406	Hrafnista, Hafnarfirði	1.049	908	141	15,5	1.034	-15	-1,5
407	Grund, Reykjavík	1.082	999	83	8,3	1.162	81	7,0
408	Sunnuhlíð, Kópavogi	448	393	55	14,0	448	-1	-0,1
409	Hjúkrunarheimilið Skjól	611	539	72	13,3	615	4	0,6
410	Hjúkrunarheimilið Eir	1.017	897	120	13,3	1.018	1	0,1
411	Garðvangur, Garði	251	207	44	21,0	262	11	4,2
412	Hjúkrunarheimilið Skógarbær	493	445	48	10,7	492	-1	-0,1
413	Hjúkrunarheimilið Droplaugarstöðum	447	359	89	24,7	496	49	9,9
414	Hjúkrunarheimilið Lundur, Hellu	180	143	38	26,5	177	-4	-2,1
415	Hjúkrunarheimilið Hulduhlíð, Eskifirði	125	97	28	28,3	124	-1	-0,9
416	Hjúkrunarheimilið Hornbrekka, Ólafsfirði	137	119	19	15,6	140	3	2,2
417	Hjúkrunarheimilið Naust, Þórshöfn	69	41	28	68,7	90	22	24,0
418	Seljahlíð, Reykjavík	191	157	35	22,3	208	16	7,7
419	Sólvangur, Hafnarfirði	430	438	-8	-1,7	477	46	9,7
421	Víðines	221	208	13	6,2	202	-20	-9,8
423	Höfði, Akranesi	343	318	25	7,9	331	-12	-3,6
424	Dvalarheimili aldraðra Borgarnesi	197	171	26	14,9	205	8	4,1
425	Dvalarheimili aldraðra Stykkishólmi	74	65	9	14,1	81	6	7,8
426	Fellaskjól, Grundarfirði	50	42	8	19,3	68	18	26,8
427	Jaðar, Ólafsvík	56	51	4	8,3	68	13	18,7
428	Fellsendi, Búðardal	90	76	14	18,7	144	54	37,2
429	Barmahlíð, Reykhólum	73	66	7	11,0	72	-1	-1,3
433	Dalbær, Dalvík	188	165	22	13,4	189	2	0,8
434	Samningur við Akureyrarbæ um öldrunarþjónustu	917	811	106	13,0	1.000	83	8,3
436	Uppsalar, Fáskrúðsfirði	116	94	23	24,3	111	-6	-5,0
437	Samningur við Sveitarfélagið Hornafjörð um öldrunarþjónustu	216	201	15	7,6	229	12	5,4
438	Klausturhólar, Kirkjubæjarklaustri	101	84	17	20,5	102	1	0,6
439	Hjallatún, Vík	78	67	11	17,3	76	-2	-3,1
440	Kumbaravogur, Stokkseyri	245	219	26	11,9	276	31	11,1
441	Ás/Ásbyrgi, Hveragerði	476	428	48	11,1	490	14	2,8
442	Hraunbúðir, Vestmannaeyjum	206	162	44	27,0	214	8	3,6
443	Holtsbúð, Garðabæ	217	190	27	14,1	221	4	1,7
444	Vífilsstaðir, Garðabæ	310	254	56	22,0	310	0	0,1

SÉRYFIRLIT 2. Gjöld ráðuneyta og stofnana

Í millj. kr.	Reikningur 2006	Reikningur 2005	Breyting		Fjárheimild 2006	Frávik	
			Fjárhæð	%		Fjárhæð	%
447 Sóltún, Reykjavík	925	709	215	30,4	784	-141	-18,0
460 Dvalarrými aldraðra, önnur	534	501	33	6,7	565	31	5,5
470 Vesturhlíð, Reykjavík	6	6	0	8,0	12	5	45,0
472 Hlíðabær, Reykjavík	42	40	2	4,8	38	-4	-9,5
473 Lindargata, Reykjavík	38	36	2	6,2	36	-2	-6,4
474 Dagvist og endurhæfingarstöð MS-sjúklinga	73	68	5	7,2	70	-3	-4,6
475 Múlabær, Reykjavík	63	60	3	5,7	54	-9	-16,6
476 Fríðuhús, Reykjavík	32	30	2	6,4	29	-3	-9,7
477 Dagvistun aldraðra, aðrar	234	163	71	43,8	240	6	2,3
478 Vistheimilið Bjarg	43	41	3	6,9	43	-	-
479 Hlaðgerðarkot	70	67	3	4,5	70	-	-
491 Reykjalundur, Mosfellsbæ	1.109	1.034	74	7,2	1.109	-	-
492 Heilsustofnun Náttúrulækningafélags Íslands	427	409	18	4,4	427	-	-
493 Sjálfsbjörg, hjúkrunar- og endurhæfingarstofnun	373	352	20	5,8	373	-	-
494 Hlein, heimili fyrir heilaskaddaða	89	83	6	7,6	89	-	-
500 Heilsugæslustöðvar, almennt	127	123	4	3,1	430	303	70,4
501 Sjúkraflutningar	664	549	115	20,9	686	22	3,2
505 Heilsugæsla í Reykjavík	-	1.488	-1.488	-100,0	-	-	...
506 Heilsugæslan á höfuðborgarsvæðinu	3.853	-	3.853	...	3.551	-303	-8,5
510 Heilsuverndarstöðin í Reykjavík	-	623	-623	-100,0	-	-	...
515 Heilsugæslustöðin Lágmúla í Reykjavík	127	118	8	7,0	127	-	-
517 Læknavaktin	239	211	28	13,3	239	-	-
522 Heilsugæslustöðin Borgarnesi	124	106	18	17,4	117	-7	-6,1
524 Heilsugæslustöðin Ólafsvík	80	80	-0	-0,4	81	1	1,4
525 Heilsugæslustöðin Grundarfirði	49	44	5	12,0	56	7	11,7
526 Heilsugæslustöðin Búðardal	82	82	-0	-0,4	80	-1	-1,6
551 Heilsugæslustöðin Ólafsfirði	57	46	11	24,4	48	-9	-18,9
552 Heilsugæslustöðin Dalvík	73	67	5	8,1	80	8	9,6
553 Samningur við Akureyrarbæ um heilsugæslu	413	381	32	8,4	413	-	-
568 Samningur við Sveitarfélagið Hornafjörð um heilsugæslu	103	99	3	3,4	103	-	-
582 Heilsugæslustöðin Hafnarfirði	-	364	-364	-100,0	-	-	...
583 Heilsugæslustöðin Garðabæ	-	127	-127	-100,0	-	-	...
584 Heilsugæsla í Kópavogi	-	354	-354	-100,0	-	-	...
585 Heilsugæslustöðin Seltjarnarnesi	-	172	-172	-100,0	-	-	...
586 Heilsugæslustöðin Mosfellsbæ	-	174	-174	-100,0	-	-	...
588 Heilsugæslustöðin í Salahverfi í Kópavogi	142	111	31	27,6	152	10	6,4
700 Heilbrigðisstofnanir	348	-	348	...	936	589	62,9
711 Heilbrigðisstofnunin Akranesi	1.283	1.194	88	7,4	1.232	-50	-4,1
715 St. Franciskusspítali, Stykkishólmi	328	295	33	11,4	327	-1	-0,3
721 Heilbrigðisstofnunin Patreksfirði	205	188	17	9,2	203	-1	-0,6
725 Heilbrigðisstofnunin Ísafjarðarbæ	753	638	115	18,0	762	9	1,2
731 Heilbrigðisstofnunin Bolungarvík	140	120	20	16,4	135	-6	-4,2
735 Heilbrigðisstofnunin Hólmavík	135	110	25	22,8	123	-12	-9,8
741 Heilbrigðisstofnunin Hvammstanga	235	225	10	4,4	228	-7	-2,9
745 Heilbrigðisstofnunin Blönduósi	332	318	14	4,5	331	-1	-0,4
751 Heilbrigðisstofnunin Sauðárkróki	732	651	81	12,4	737	5	0,7
755 Heilbrigðisstofnunin Siglufirði	330	320	10	3,1	333	3	0,9

SÉRYFIRLIT 2. Gjöld ráðuneyta og stofnana

Í millj. kr.	Reikningur 2006	Reikningur 2005	Breyting		Fjárheimild 2006	Frávik	
			Fjárhæð	%		Fjárhæð	%
761 Heilbrigðisstofnun Þingeyinga	762	729	33	4,5	734	-28	-3,8
777 Heilbrigðisstofnun Austurlands	1.519	1.428	91	6,4	1.514	-5	-0,4
781 Heilbrigðisstofnunin Vestmannaeyjum	562	517	45	8,8	534	-29	-5,4
787 Heilbrigðisstofnun Suðurlands	1.492	1.283	209	16,3	1.418	-74	-5,2
791 Heilbrigðisstofnunin Suðurnesjum	1.267	1.162	106	9,1	1.241	-26	-2,1
795 St. Jósefsspítali, Sólvangur	725	626	99	15,8	637	-87	-13,7
996 Íslenska upplýsingasamfélagið	1	41	-41	-98,7	3	3	84,1
09 Fjármálaráðuneyti	41.897	36.927	4.970	13,5	35.899	-5.998	-16,7
101 Fjármálaráðuneyti, aðalskrifstofa	550	516	34	6,6	593	42	7,1
103 Fjársýsla ríkisins	1.040	1.037	3	0,3	1.132	92	8,2
199 Ráðstöfunarfé	-	-	-	...	12	12	100,0
201 Ríkisskattstjóri	1.027	959	68	7,1	1.070	43	4,0
202 Skattstofan í Reykjavík	372	355	17	4,7	390	18	4,5
203 Skattstofa Vesturlands	77	71	6	7,7	76	-0	-0,6
204 Skattstofa Vestfjarða	34	33	1	1,7	41	7	17,7
205 Skattstofa Norðurlands vestra	40	36	4	12,3	39	-1	-2,9
206 Skattstofa Norðurlands eystra	105	101	4	4,2	130	25	19,3
207 Skattstofa Austurlands	49	44	5	10,7	52	3	5,9
208 Skattstofa Suðurlands	64	62	2	2,7	65	1	2,2
209 Skattstofa Vestmannaeyja	26	25	1	5,0	23	-3	-14,1
211 Skattstofa Reykjaness	231	220	11	5,2	246	15	6,2
212 Skatta- og tollamál, ýmis útgjöld	10	22	-12	-55,5	184	174	94,7
214 Yfirsattanevnd	109	102	7	7,0	124	16	12,6
215 Skattrannsóknarstjóri ríkisins	158	153	5	3,0	159	1	0,4
250 Innheimtukostnaður	327	281	47	16,7	277	-51	-18,3
262 Tollstjórinn í Reykjavík	1.071	989	81	8,2	1.296	226	17,4
381 Lífeyrisskuldbindingar, eftirlaun	10.565	2.714	7.851	...	4.798	-5.767	...
385 Mótframlag vegna viðbótarlífeyrissparnaðar	-	33	-33	-100,0	-	-	...
402 Fasteignamat ríkisins	625	575	50	8,8	691	66	9,6
405 Fasteignagjöld af húsnæði ríkisins	-	-	-	...	-3	-3	100,0
481 Útgjöld samkvæmt heimildarákvæðum	-	-3	3	-100,0	-147	-147	100,0
711 Afskriftir skattkrafna	11.446	9.457	1.989	21,0	9.000	-2.446	-27,2
721 Fjármagnstekjuskattur	1.266	7.059	-5.793	-82,1	1.543	277	18,0
811 Barnabætur	6.371	5.374	997	18,5	6.800	429	6,3
821 Vaxtabætur	5.351	5.472	-120	-2,2	5.390	39	0,7
901 Framkvæmdasýsla ríkisins	4	-3	7	...	18	14	78,2
905 Ríkiskaup	-2	-2	0	-6,4	28	30	...
971 Ríkisábyrgð	-	25	-25	-100,0	-	-	...
972 Lánasýsla ríkisins	31	69	-37	-54,3	91	60	65,5
973 Tapaðar kröfur og tjónabætur	15	0	15	...	209	193	92,6
979 Niðurfærsla eignarhluta og hlutafjár	-	327	-327	-100,0	-	-	...
980 Rekstrarfélag stjórnarráðsbygginga við Arnarhól	35	42	-7	-17,7	48	13	28,0
981 Ýmsar fasteignir ríkissjóðs	188	197	-9	-4,5	241	53	22,1
984 Fasteignir ríkissjóðs	-97	-76	-21	28,2	40	137	...
985 Rekstur fyrrum varnarsvæða við Keflavíkurlugvöll	-	-	-	...	100	100	100,0
989 Launa- og verðlagsmál	-	-	-	...	112	112	100,0
990 Ríkisstjórnarákvarðanir	-	-	-	...	75	75	100,0
996 Íslenska upplýsingasamfélagið	-	-	-	...	58	58	100,0
999 Ýmislegt	809	663	146	22,0	896	88	9,8

SÉRYFIRLIT 2. Gjöld ráðuneyta og stofnana

Í millj. kr.	Reikningur 2006	Reikningur 2005	Breyting		Fjárheimild 2006	Frávik	
			Fjárhæð	%		Fjárhæð	%
10 Samgönguráðuneyti	20.720	18.079	2.641	14,6	25.703	4.983	19,4
101 Samgönguráðuneyti, aðalskrifstofa	307	221	85	38,5	344	37	10,8
190 Ýmis verkefni	378	284	94	33,2	524	147	28,0
211 Rekstur Vegagerðarinnar	4.969	3.987	981	24,6	4.467	-502	-11,2
212 Framkvæmdir Vegagerðarinnar	10.821	9.119	1.702	18,7	11.924	1.103	9,3
251 Umferðarstofa	336	400	-64	-15,9	665	329	49,5
281 Rannsóknarnefnd umferðarslysa	18	-	18	...	17	-0	-0,8
335 Siglingastofnun Íslands	686	629	58	9,2	944	258	27,3
336 Hafnabótasjóður	725	961	-237	-24,6	1.792	1.067	59,6
381 Rannsóknarnefnd sjóslysa	29	25	4	16,1	41	13	30,3
471 Rekstur Flugmálastjórnar	1.463	1.225	239	19,5	1.604	141	8,8
472 Framkvæmdir Flugmálastjórnar	539	630	-90	-14,4	767	228	29,7
473 Alþjóðaflugþjónustan	-188	-61	-126	...	120	308	...
481 Rannsóknarnefnd flugslysa	33	31	2	6,0	35	2	5,5
512 Póst- og fjarskiptastofnunin	293	236	56	23,8	471	179	37,9
521 Fjarskiptasjóður	-26	-	-26	...	1.500	1.526	...
651 Ferðamálastofa	338	393	-55	-13,9	473	134	28,4
996 Íslenska upplýsingasamfélagið	-	-	-	...	14	14	100,0
11 Iðnaðarráðuneyti	4.263	4.203	60	1,4	5.059	796	15,7
101 Iðnaðarráðuneyti, aðalskrifstofa	153	128	25	19,4	160	7	4,1
102 Einkaleyfastofan	164	133	31	23,4	208	44	21,2
201 Iðntæknistofnun Íslands	191	184	8	4,1	229	38	16,5
203 Rannsóknastofnun byggingariðnaðarins	97	88	9	10,0	110	13	11,7
240 Iðnaðarrannsóknir og stóriðja	23	37	-13	-36,5	35	12	33,1
242 Tækniþróunarsjóður	465	269	196	72,7	548	83	15,1
245 Samtök iðnaðarins	271	287	-16	-5,6	214	-56	-26,4
251 Endurgreiðslur vegna kvikmyndagerðar á Íslandi	165	307	-142	-46,2	302	137	45,4
299 Iðja og iðnaður, framlög	194	184	10	5,7	236	42	17,9
301 Orkustofnun	378	432	-54	-12,5	580	202	34,8
371 Orkusjóður	39	42	-2	-5,7	38	-1	-3,7
373 Niðurgreiðslur á húshitun	1.088	1.039	49	4,7	1.061	-27	-2,5
375 Jöfnun kostnaðar við dreifingu raforku	220	228	-8	-3,5	230	10	4,5
399 Ýmis orkumál	222	181	40	22,2	302	80	26,6
401 Byggðaáætlun	256	338	-82	-24,2	470	213	45,4
411 Byggðastofnun	336	326	10	3,2	336	-	-
12 Viðskiptaráðuneyti	1.377	1.345	33	2,4	1.592	215	13,5
101 Viðskiptaráðuneyti, aðalskrifstofa	138	137	0	0,2	152	14	9,2
190 Ýmis verkefni	55	70	-15	-21,5	74	19	25,5
302 Löggildingarstofa	-	104	-104	-100,0	-	-	...
402 Fjármálaeftirlitið	376	319	57	17,9	400	24	6,1
411 Samkeppniseftirlitið	170	71	99	...	209	38	18,4
421 Neytendastofa	243	125	118	94,8	328	85	25,9
425 Talsmaður neytenda	13	-	13	...	14	0	3,6
811 Flutningssjóður olíuvara	368	404	-37	-9,1	401	33	8,3
902 Samkeppnisstofnun	-	94	-94	-100,0	-	-	...
999 Ýmis viðskiptamál	15	21	-6	-28,6	15	-	-
13 Hagstofa Íslands	629	632	-3	-0,5	590	-39	-6,6
101 Hagstofa Íslands, aðalskrifstofa	629	632	-3	-0,5	590	-39	-6,6

SÉRYFIRLIT 2. Gjöld ráðuneyta og stofnana

Í millj. kr.	Reikningur 2006	Reikningur 2005	Breyting		Fjárheimild 2006	Frávik	
			Fjárhæð	%		Fjárhæð	%
14 Umhverfisráðuneyti	4.472	4.233	239	5,6	5.916	1.444	24,4
101 Umhverfisráðuneyti, aðalskrifstofa	260	251	9	3,7	283	23	8,1
190 Ýmis verkefni	233	172	61	35,6	382	150	39,1
202 Náttúrurannsóknastöðin við Mývatn	11	8	4	46,2	11	-0	-3,9
211 Umhverfisstofnun	679	624	55	8,8	647	-31	-4,9
281 Styrkir til fráveitna sveitarfélaga	240	212	28	13,2	102	-139	...
287 Úrvinnslusjóður	607	511	96	18,8	1.477	869	58,9
289 Endurvinnslan hf.	921	817	104	12,7	780	-141	-18,1
301 Skipulagsstofnun	143	137	6	4,5	142	-1	-0,4
303 Skipulagsmál sveitarfélaga	105	121	-16	-13,2	163	58	35,6
310 Landmælingar Íslands	188	191	-3	-1,6	207	19	9,4
321 Brunamálastofnun ríkisins	158	126	32	25,6	246	88	35,6
381 Ofanflóðasjóður	5	262	-256	-98,0	516	511	99,0
401 Náttúrufræðistofnun Íslands	264	228	37	16,1	242	-23	-9,3
403 Náttúrustofur	94	90	4	3,9	94	0	0,0
407 Stofnun Vilhjalms Stefánssonar	22	20	2	9,6	22	0	0,0
410 Veðurstofa Íslands	541	464	76	16,4	592	51	8,6
996 Íslenska upplýsingasamfélagið	-	-	-	...	10	10	100,0
19 Fjármagnskostnaður	14.908	13.420	1.489	11,1	14.301	-607	-4,2
801 Vaxtagjöld ríkissjóðs	14.908	13.420	1.489	11,1	14.301	-607	-4,2
Gjöld samtals	340.166	308.395	31.771	10,3	352.049	11.883	3,4

SÉRYFIRLIT 3. Útkoma ráðuneyta og stofnana gagnvart fjárheimildum

Í millj. kr.	Tekjur umfram gjöld	Fraglag úr ríkissjóði	Hagnaður/ tap ársins	Höfuðstóll í ársbyrjun	Höfuðstóll í árslok
00 Æðsta stjórn ríkisins	-2.750	2.856	106	142	229
101 Embætti forseta Íslands	-168	177	9	-8	2
201 Alþingi	-1.783	1.857	74	102	176
205 Framkvæmdir á Alþingisreit	-2	10	8	-3	8
301 Ríkisstjórn	-218	210	-8	19	-8
401 Hæstiréttur	-112	114	2	3	2
610 Umboðsmaður Alþingis	-94	96	2	9	12
620 Ríkisendurskoðun	-374	393	20	19	39
01 Forsætisráðuneyti	-1.134	1.264	129	383	480
101 Forsætisráðuneyti, aðalskrifstofa	-215	251	35	93	128
190 Ýmis verkefni	-306	370	63	100	147
199 Ráðstöfunarfé	-	2	2	2	4
201 Fasteignir forsætisráðuneytis	-74	80	6	8	14
203 Fasteignir Stjórnarráðsins	-2	19	18	59	77
231 Norræna ráðherranefndin	-130	132	2	16	10
241 Umboðsmaður barna	-27	27	0	5	5
251 Þjóðmenningarhúsið	-82	81	-1	7	6
253 Vest-norrænt menningarhús í Kaupmannahöfn	-7	9	2	26	19
255 Minningarsafn um Halldór Laxness á Gljúfrasteini	-36	32	-4	4	1
261 Óbyggðanefnd	-90	82	-8	13	5
271 Ríkislögmaður	-53	55	2	11	13
303 Kristnihátíðarsjóður	-3	-	-3	8	4
902 Þjóðgarðurinn á Þingvöllum	-73	74	1	6	7
996 Íslenska upplýsingasamfélagið	-37	51	14	28	41
02 Menntamálaráðuneyti	-39.289	38.994	-296	1.825	1.409
101 Menntamálaráðuneyti, aðalskrifstofa	-560	567	7	-15	-7
199 Ráðstöfunarfé	-	-5	-5	10	6
201 Háskóli Íslands	-4.824	5.025	201	-109	92
202 Tilraunastöð Háskólans að Keldum	-170	150	-20	18	-2
203 Raunvísindastofnun Háskólans	-285	282	-2	-38	-40
204 Stofnun Sigurðar Nordals	-17	14	-4	8	-
205 Stofnun Árna Magnússonar á Íslandi	-90	78	-11	1	-
206 Orðabók Háskólans	-23	16	-7	13	-
207 Íslensk málstöð	-14	12	-3	5	-
208 Örnefnastofnun Íslands	-9	12	2	-3	-
209 Stofnun Árna Magnússonar í íslenskum fræðum	-64	78	14	-	17
210 Háskólinn á Akureyri	-985	970	-15	-321	-337
211 Tækniháskóli Íslands	-15	-	-15	11	-
215 Kennaraháskóli Íslands	-1.408	1.393	-15	40	26
223 Námsmatsstofnun	-46	27	-18	-58	-77
225 Viðskiptaháskólinn á Bifröst	-232	232	-	-	-
227 Háskólinn í Reykjavík	-1.369	1.372	3	-	3
228 Listaháskóli Íslands	-530	528	-1	-	-1
231 Rannsóknamiðstöð Íslands	-140	121	-19	6	-13
234 Ritlauna- og rannsóknasjóður prófessora	-	0	0	0	0
235 Markáætlun á sviði vísinda og tækni	-32	110	78	64	142
236 Rannsóknasjóður	-560	550	-10	-64	-74
238 Tækjasjóður	52	-	52	337	389
239 Rannsóknarnámssjóður	-62	60	-2	-59	-61
269 Háskóla- og vísindastarfsemi, viðhald og stofnkostnaður	-86	157	71	63	134
299 Háskóla- og rannsóknastarfsemi	-118	114	-4	-1	-6
301 Menntaskólinn í Reykjavík	-436	441	5	45	49

SÉRYFIRLIT 3. Útkoma ráðuneyta og stofnana gagnvart fjárheimildum

Í millj. kr.	Tekjur umfram gjöld	Framlag úr ríkissjóði	Hagnaður/ tap ársins	Höfuðstóll í ársbyrjun	Höfuðstóll í árslok	
302	Menntaskólinn á Akureyri	-393	391	-2	-53	-55
303	Menntaskólinn að Laugarvatni	-135	127	-8	-32	-40
304	Menntaskólinn við Hamrahlíð	-629	612	-17	60	43
305	Menntaskólinn við Sund	-387	390	2	30	32
306	Menntaskólinn á Ísafirði	-231	213	-18	-9	-27
307	Menntaskólinn á Egilsstöðum	-211	212	1	24	25
308	Menntaskólinn í Kópavogi	-630	663	34	-41	-7
309	Kvennaskólinn í Reykjavík	-287	286	0	18	18
316	Fasteignir framhaldsskóla	-269	219	-49	98	49
318	Framhaldsskólar, stofnkostnaður	-1.103	599	-504	388	-117
319	Framhaldsskólar, almennt	-487	505	18	-56	-38
350	Fjölbrautaskólinn í Breiðholti	-777	829	52	22	74
351	Fjölbrautaskólinn Ármúla	-633	712	79	16	95
352	Flensborgarskóli	-376	378	2	-73	-71
353	Fjölbrautaskóli Suðurnesja	-532	566	34	64	98
354	Fjölbrautaskóli Vesturlands	-375	367	-7	-25	-32
355	Framhaldsskólinn í Vestmannaeyjum	-150	152	2	17	18
356	Fjölbrautaskóli Norðurlands vestra	-273	278	6	-48	-42
357	Fjölbrautaskóli Suðurlands	-512	533	21	7	28
358	Verkmenntaskóli Austurlands	-147	169	22	-20	3
359	Verkmenntaskólinn á Akureyri	-842	852	10	-80	-69
360	Fjölbrautaskólinn í Garðabæ	-380	377	-2	-95	-97
361	Framhaldsskólinn í A-Skaftafellssýslu	-96	93	-3	18	15
362	Framhaldsskólinn á Húsavík	-99	110	11	5	16
363	Framhaldsskólinn á Laugum	-117	117	0	-12	-12
365	Borgarholtsskóli	-704	704	1	40	41
367	Snæfellsskóli	-139	142	3	-12	-8
369	Menntaskólinn Hraðbraut	-163	163	-	-	-
430	Samskiptamiðstöð heyrnarlausra og heyrnarkertra	-46	48	2	-6	-4
441	Fullorðinsfræðsla fatlaðra	-188	201	13	-15	-2
451	Símenntun og fjarkennsla	-286	290	4	11	16
505	Fjöltækniskóli Íslands	-287	276	-11	-2	-12
507	Stýrimannaskólinn í Reykjavík	-	-	-	0	-
514	Iðnskólinn í Reykjavík	-1.096	1.114	18	-21	-3
516	Iðnskólinn í Hafnarfirði	-457	462	5	79	84
541	Hússtjórnarskólinn í Reykjavík	-24	24	-	-	-
551	Hússtjórnarskólinn Hallormsstað	-20	20	-	-	-
564	Listdansskólinn	-73	35	-38	-92	-130
581	Verzlunarskóli Íslands	-750	750	0	-	0
720	Grunnskólar, almennt	-186	177	-9	1	-8
725	Námsgagnastofnun	-388	397	8	11	19
804	Kvikmyndaskoðun	-3	2	-1	-22	-23
872	Lánasjóður íslenskra námsmanna	-4.477	4.477	-	-	-
884	Jöfnun á námskostnaði	-512	534	21	9	31
901	Fornleifavernd ríkisins	-58	52	-6	-7	-12
902	Þjóðminjasafn Íslands	-433	436	3	49	52
903	Þjóðskjalasafn Íslands	-150	146	-4	5	1
905	Landsbókasafn Íslands - Háskólabókasafn	-483	525	42	-57	-15
906	Listasafn Einars Jónssonar	-14	15	1	11	12
907	Listasafn Íslands	-142	131	-11	29	18
908	Kvikmyndasafn Íslands	-44	34	-9	12	2
909	Blindrabókasafn Íslands	-67	69	2	-1	1
918	Safnasjóður	-82	84	1	6	8
919	Söfn, ýmis framlög	-190	187	-4	14	11

SÉRYFIRLIT 3. Útkoma ráðuneyta og stofnana gagnvart fjárheimildum

Í millj. kr.	Tekjur umfram gjöld	Framlag úr ríkissjóði	Hagnaður/ tap ársins	Höfuðstóll í ársbyrjun	Höfuðstóll í árslok
969 Menningarstofnanir, viðhald og stofnkostnaður	-715	265	-450	1.259	809 ²⁾
971 Ríkisútvarpið	-625	625	-	-	-
972 Íslenski dansflokkurinn	-97	97	0	9	9
973 Þjóðleikhús	-586	629	43	-91	-47
974 Sinfóníuhljómsveit Íslands	-296	296	-	-	-
976 Menningarsjóður	-15	13	-2	6	4
977 Höfundarréttargjöld	-1	1	-	-1	-1
978 Listasjóðir	-288	293	5	89	94
979 Húsafriðunarnefnd	-179	174	-5	25	20
980 Listskreytingasjóður	-7	7	1	3	4
981 Kvikmyndamiðstöð Íslands	-450	442	-8	159	151
982 Listir, framlög	-647	774	127	69	196
983 Ýmis fræðistörf	-199	197	-2	28	26
984 Norræn samvinna	-12	13	1	-5	-3
985 Alþjóðleg samskipti	-565	450	-115	23	-140
988 Æskulýðsmál	-167	173	5	18	24
989 Ýmis íþróttamál	-387	388	1	12	13
994 Uppbygging menntunar og menningar á landsbyggðinni	-4	50	46	-71	-25
995 Tungutækni	-4	-	-4	13	10
996 Íslenska upplýsingasamfélagið	4	-	4	23	-48
999 Ýmislegt	-496	556	60	32	92
03 Utanríkisráðuneyti	-7.190	7.237	47	1.527	1.543
101 Utanríkisráðuneyti, aðalskrifstofa	-978	1.005	27	-24	3
190 Ýmis verkefni	-32	31	-2	24	24
201 Sýslumaðurinn á Keflavíkurflugvelli	-705	646	-59	-89	-148
211 Flugmálastjórn Keflavíkurflugvelli	-537	537	-	-	-
300 Sendiráð Íslands	-1.793	1.741	-52	-77	-129
390 Þróunarsamvinnustofnun Íslands	-998	854	-144	185	41
391 Þróunarmál og alþjóðleg hjálparstarfsemi	-968	915	-54	120	65
401 Alþjóðastofnanir	-1.179	1.510	331	1.387	1.687
04 Landbúnaðarráðuneyti	-11.684	12.423	739	333	1.074
101 Landbúnaðarráðuneyti, aðalskrifstofa	-212	228	17	-5	12
190 Ýmis verkefni	-126	140	14	11	22
221 Veidimálastofnun	-93	123	30	-26	4
234 Landbúnaðarstofnun	-443	532	89	-100	-11
262 Landbúnaðarháskóli Íslands	-615	575	-40	-17	-58
271 Hólaskóli á Hólum í Hjaltadal	-231	222	-9	3	-6
293 Hagþjónusta landbúnaðarins	-21	22	0	0	0
311 Landgræðsla ríkisins	-494	503	8	36	44
321 Skógrækt ríkisins	-250	235	-15	20	4
331 Héraðsskógar	-100	108	8	24	31
341 Átak í landgræðslu og skógrækt	-	-	-	7	-
343 Landshlutabundin skógrækt	-366	382	15	37	52
801 Greiðslur vegna mjólkurframleiðslu	-4.546	4.719	174	22	174
805 Greiðslur vegna sauðfjárframleiðslu	-3.123	3.138	14	-142	-138
807 Greiðslur vegna grænmetisframleiðslu	-345	364	18	49	67
811 Bændasamtök Íslands	-514	514	-	-	-
821 Framleiðnisjóður landbúnaðarins	-156	160	4	45	49
831 Jarðasjóður og Jarðeignir ríkisins	236	-	236	372	608
840 Lán til fiskeldis	-73	-	-73	-33	-73
841 Fiskeldisrannsóknir	-30	30	-	-	-
843 Fiskræktarsjóður	-3	-	-3	47	44

SÉRYFIRLIT 3. Útkoma ráðuneyta og stofnana gagnvart fjárheimildum

Í millj. kr.	Tekjur umfram gjöld	Framlag úr ríkissjóði	Hagnaður/ tap ársins	Höfuðstóll í ársbyrjun	Höfuðstóll í árslok
851 Greiðslur vegna riðuveiki	-127	52	-75	-17	-75
891 Sérstakar greiðslur í landbúnaði	-50	377	327	1	323
996 Íslenska upplýsingasamfélagið	-	-	-	2	-
05 Sjávarútvegsráðuneyti	-3.473	2.974	-499	1.248	743
101 Sjávarútvegsráðuneyti, aðalskrifstofa	-182	200	18	5	23
190 Ýmis verkefni	-180	185	6	65	65
202 Hafrannsóknastofnunin	-1.256	1.346	90	-164	-75
203 Rannsóknastofnun fiskiðnaðarins	-285	245	-40	31	-10
204 Fiskistofa	-689	688	-1	121	120
207 Verkefnasjóður sjávarútvegsins	-600	-	-600	737	136
210 Sjóður til síldarrannsókna	2	-	2	150	152
213 Verðlagsstofa skiptaverðs	-20	25	5	9	14
215 Gengismunasjóður	-9	-	-9	18	10
217 Sjávarspendýrasjóður	0	-	0	3	3
218 Veiðarfærarannsóknir	-8	-	-8	13	5
272 Bygging rannsóknastofnana sjávarútvegsins	-2	10	8	27	36
273 Sjávarútvegshús, undirbúningur	9	-	9	96	105
274 Húsbyggingarsjóður	9	-	9	102	111
801 Rannsóknasjóður til að auka verðmæti sjávarfangs	-214	210	-4	5	1
901 Skrifstofa rannsóknastofnana atvinnuveganna	-48	65	17	29	45
06 Dóms- og kirkjumálaráðuneyti	-18.914	19.050	136	554	803
101 Dóms- og kirkjumálaráðuneyti, aðalskrifstofa	-323	321	-3	5	2
102 Birting laga og stjórnvaldsfyrirmæla	-18	-11	-29	-61	-90
103 Lagasafn	-1	-	-1	15	14
104 Tölvumiðstöð dóms- og kirkjumálaráðuneytis	-234	180	-53	5	-49
106 Þjóðskrá	-90	123	32	-	32
111 Kosningar	-16	15	-1	0	-1
190 Ýmis verkefni	-208	213	5	20	24
201 Hæstiréttur	-94	87	-7	14	8
210 Héraðsdómstólar	-809	807	-3	57	51
231 Málskostnaður í opinberum málum	-337	332	-5	-47	-5
232 Opinber réttaraðstoð	-217	146	-72	-86	-72
235 Bætur brotápola	-174	40	-134	-15	-134
251 Persónuvernd	-60	58	-2	33	31
301 Ríkissaksóknari	-104	109	5	3	8
303 Ríkislögreglustjóri	-1.116	1.120	4	23	27
305 Lögregluskóli ríkisins	-169	171	3	31	34
311 Lögreglustjórinn í Reykjavík	-2.283	2.250	-33	77	45
325 Neyðarsímsvörðun	-101	95	-6	3	-2
341 Áfengis- og fíkniefnamál	0	-3	-3	28	25
390 Ýmis löggæslu- og öryggismál	-278	252	-26	44	18
391 Húsnæði löggæslustofnana	-	37	37	-21	16
395 Landhelgisgæsla Íslands	-2.092	1.901	-192	-164	-355
396 Landhelgisjóður Íslands	-10	500	490	39	530
397 Schengen samstarf	-98	100	2	38	40
398 Útlendingastofnun	-195	179	-16	29	12
411 Sýslumaðurinn í Reykjavík	-288	313	25	0	24
412 Sýslumaðurinn á Akranesi	-168	158	-10	24	14
413 Sýslumaðurinn í Borgarnesi	-127	131	4	15	18
414 Sýslumaður Snæfellinga	-144	145	0	8	8
415 Sýslumaðurinn í Búðardal	-38	36	-2	1	-1
416 Sýslumaðurinn á Patreksfirði	-79	78	-1	-1	-2
417 Sýslumaðurinn í Bolungarvík	-44	43	0	-2	-2

SÉRYFIRLIT 3. Útkoma ráðuneyta og stofnana gagnvart fjárheimildum

Í millj. kr.	Tekjur umfram gjöld	Fraglag úr ríkissjóði	Hagnaður/ tap ársins	Höfuðstóll í ársbyrjun	Höfuðstóll í árslok	
418	Sýslumaðurinn á Ísafirði	-181	177	-3	3	-0
419	Sýslumaðurinn á Hólmavík	-49	53	4	3	7
420	Sýslumaðurinn á Blönduósi	-147	160	13	17	30
421	Sýslumaðurinn á Sauðárkróki	-120	125	5	-2	3
422	Sýslumaðurinn á Siglufirði	-65	65	1	12	13
423	Sýslumaðurinn á Ólafsfirði	-38	41	3	3	7
424	Sýslumaðurinn á Akureyri	-375	376	1	-5	-3
425	Sýslumaðurinn á Húsavík	-160	155	-5	4	-1
426	Sýslumaðurinn á Seyðisfirði	-172	182	10	12	22
428	Sýslumaðurinn á Eskifirði	-175	185	10	64	74
429	Sýslumaðurinn á Höfn í Hornafirði	-71	73	2	8	10
430	Sýslumaðurinn í Vík í Mýrdal	-66	65	-1	-1	-2
431	Sýslumaðurinn á Hvolsvelli	-109	105	-4	21	17
432	Sýslumaðurinn í Vestmannaeyjum	-157	153	-3	14	11
433	Sýslumaðurinn á Selfossi	-321	317	-4	27	23
434	Sýslumaðurinn í Keflavík	-461	441	-20	4	-15
436	Sýslumaðurinn í Hafnarfirði	-482	461	-21	21	-0
437	Sýslumaðurinn í Kópavogi	-383	376	-8	20	12
490	Ýmis rekstrarkostnaður sýslumannsembætta	-96	167	71	52	92
491	Húsnæði og búnaður sýslumanna	-12	46	34	41	74
501	Fangelsismálastofnun ríkisins	-796	828	32	63	95
591	Fangelsisbyggingar	-22	60	38	26	64
701	Þjóðkirkjan	-1.360	1.348	-13	10	-2
705	Kirkjumálasjóður	-193	188	-5	0	-5
707	Kristnisjóður	-87	79	-8	8	-
733	Kirkjugarðar	-747	750	2	0	2
735	Sóknargjöld	-1.847	1.847	-1	1	-1
736	Jöfnunarsjóður sókna	-307	307	0	0	-0
996	Íslenska upplýsingasamfélagið	-	-4	-4	15	12
07	Félagsmálaráðuneyti	-16.851	19.817	2.965	306	375
101	Félagsmálaráðuneyti, aðalskrifstofa	-234	246	12	-5	6
190	Ýmis verkefni	-49	74	25	34	57
205	Leiguíbúðir	-180	180	-	50	50
207	Varasjóður húsnæðismála	-60	60	-	-	-
302	Ríkissáttasemjari	-57	58	1	21	22
313	Jafnréttisstofa	-30	40	10	0	9
331	Vinnueftirlit ríkisins	-249	264	15	-6	9
400	Barnaverndarstofa	-677	701	24	-15	18
700	Málefni fatlaðra	-91	93	2	24	26
701	Málefni fatlaðra, Reykjavík	-2.020	1.971	-48	-7	-55
702	Málefni fatlaðra, Reykjanesi	-1.402	1.417	15	-6	9
703	Málefni fatlaðra, Vesturlandi	-212	230	18	-6	12
704	Málefni fatlaðra, Vestfjörðum	-152	159	7	3	10
705	Málefni fatlaðra, Norðurlandi vestra	-273	274	0	1	2
706	Málefni fatlaðra, Norðurlandi eystra	-730	731	1	-2	-1
707	Málefni fatlaðra, Austurlandi	-259	252	-7	5	-1
708	Málefni fatlaðra, Suðurlandi	-437	441	4	20	25
711	Styrktarfélag vangefinna	-547	547	-	-	-
720	Skálatúnsheimilið, Mosfellsbæ	-286	286	-	-	-
722	Sólheimar í Grímsnesi	-210	210	-	-	-
750	Greiningar- og ráðgjafarstöð ríkisins	-244	247	2	0	3
795	Framkvæmdasjóður fatlaðra	-507	327	-180	385	206
801	Jöfnunarsjóður sveitarfélaga	-9.869	9.611	-258	-344	-258

SÉRYFIRLIT 3. Útkoma ráðuneyta og stofnana gagnvart fjárheimildum

Í millj. kr.	Tekjur umfram gjöld	Framlag úr ríkissjóði	Hagnaður/ tap ársins	Höfuðstóll í ársbyrjun	Höfuðstóll í árslok	
972	Bjargráðasjóður Íslands	-10	10	-	-	
980	Vinnuálastofnun	-141	180	39	73	
981	Vinnumál	-86	124	38	43	
982	Ábyrgðasjóður launa	151	-	151	- ²⁾	
984	Atvinnuleysistryggingasjóður	2.238	-	2.238	- ²⁾	
985	Félagsmálaskóli alþýðu	-25	25	-	-	
987	Tryggingasjóður sjálfstætt starfandi einstaklinga	20	-	20	- ²⁾	
989	Fæðingarorlof	312	479	791	-16 ²⁾	
996	Íslenska upplýsingasamfélagið	-	-	-	-	
999	Félagsmál, ýmis starfsemi	-535	578	44	117	
08	Heilbrigðis- og tryggingamálaráðuneyti	-102.694	107.345	4.651	4.640	6.339 ³⁾
101	Heilbrigðis- og tryggingamálaráðuneyti, aðalskrifstofa	-459	448	-11	6	-5
201	Tryggingastofnun ríkisins	-963	1.178	215	-81	135
203	Bætur samkvæmt lögum um félagslega aðstoð	-6.367	6.955	588	429	588
204	Lífeyristryggingar	-7.727	11.741	4.013	1.771	4.013
206	Sjúkratryggingar	-16.243	16.490	247	556	247
208	Slysatryggingar	-422	518	96	1	96
209	Sjúklingatryggingar	-68	90	22	-16	22
214	Eftirlaunasjóður aldraðra	-99	100	1	50	1
301	Landlæknir	-219	224	5	48	54
305	Lýðheilsustöð	-206	204	-2	16	14
324	Heyrnar- og talmeinstöð Íslands	-196	189	-7	51	44
326	Sjónstöð Íslands	-116	181	65	-40	25
327	Geislavarnir ríkisins	-60	62	2	4	6
340	Málefni fatlaðra	-250	252	1	7	8
358	Fjórðungssjúkrahúsið Akureyri	-3.566	3.575	8	25	34
373	Landspítali - háskólasjúkrahús	-29.873	29.583	-290	-501	-791
376	Bygging hátækni sjúkrahúss á lóð Landspítalans	-147	-	-147	330	184
379	Sjúkrahús, óskipt	-30	21	-9	120	111
383	Sjúkrahótel	-	2	2	-	2
384	Rjóður, hvíldarheimili fyrir börn	-107	100	-7	13	5
386	Vistun ósakhæfra afbrotamanna	-183	186	3	-14	-12
388	Samtök áhugamanna um áfengisvandamálið	-517	517	-	-	-
397	Lyfjastofnun	-6	-	-6	74	24 ²⁾³⁾
399	Heilbrigðismál, ýmis starfsemi	-822	851	28	97	187
401	Hjúkrunarheimili, almennt	-494	-323	-817	1.313	807
402	Framkvæmdasjóður aldraðra	-23	-	-23	-184	-228 ²⁾
405	Hrafnista, Reykjavík	-1.488	1.657	170	152	170
406	Hrafnista, Hafnarfirði	-1.049	1.034	-15	4	-15
407	Grund, Reykjavík	-1.082	1.162	81	23	81
408	Sunnuhlíð, Kópavogi	-448	448	-1	-3	-1
409	Hjúkrunarheimilið Skjól	-611	615	4	-18	4
410	Hjúkrunarheimilið Eir	-1.017	1.018	1	1	1
411	Garðvangur, Garði	-251	262	11	9	11
412	Hjúkrunarheimilið Skógarbær	-493	492	-1	-1	-1
413	Hjúkrunarheimilið Droplaugarstöðum	-447	496	49	77	49
414	Hjúkrunarheimilið Lundur, Hellu	-180	177	-4	-2	-4
415	Hjúkrunarheimilið Hulduhlíð, Eskifirði	-125	124	-1	1	-1
416	Hjúkrunarheimilið Hornbrekka, Ólafsfirði	-137	140	3	4	3
417	Hjúkrunarheimilið Naust, Þórshöfn	-69	90	22	43	22
418	Seljahlíð, Reykjavík	-191	208	16	11	16
419	Sólvangur, Hafnarfirði	-430	477	46	11	46

SÉRYFIRLIT 3. Útkoma ráðuneyta og stofnana gagnvart fjárheimildum

Í millj. kr.	Tekjur umfram gjöld	Framlag úr ríkissjóði	Hagnaður/ tap ársins	Höfuðstóll í ársbyrjun	Höfuðstóll í árslok	
421	Víðines	-221	202	-20	-5	-20
423	Höfði, Akranesi	-343	331	-12	1	-12
424	Dvalarheimili aldraðra Borgarnesi	-197	205	8	0	8
425	Dvalarheimili aldraðra Stykkishólmi	-74	81	6	2	6
426	Fellaskjól, Grundarfirði	-50	68	18	21	18
427	Jaðar, Ólafsvík	-56	68	13	-14	13
428	Fellsendi, Búðardal	-90	144	54	18	54
429	Barmahlíð, Reykhólum	-73	72	-1	-1	-1
433	Dalbær, Dalvík	-188	189	2	4	2
434	Samningur við Akureyrarbæ um öldrunarþjónustu	-917	1.000	83	45	83
436	Uppsalir, Fáskrúðsfirði	-116	111	-6	-5	-6
437	Samningur við Sveitarfélagið Hornafjörð um öldrunarþjónustu	-216	229	12	8	12
438	Klausturhólar, Kirkjubæjarklaustri	-101	102	1	5	1
439	Hjallatún, Vík	-78	76	-2	-1	-2
440	Kumbaravogur, Stokkseyri	-245	276	31	29	31
441	Ás/Ásbyrgi, Hveragerði	-476	490	14	35	14
442	Hraunbúðir, Vestmannaeyjum	-206	214	8	17	8
443	Holtsbúð, Garðabæ	-217	221	4	5	4
444	Vífilsstaðir, Garðabæ	-310	310	0	-1	0
447	Sóltún, Reykjavík	-925	784	-141	36	-141
460	Dvalarrými aldraðra, önnur	-534	565	31	-24	31
470	Vesturhlíð, Reykjavík	-6	12	5	5	5
472	Hlíðabær, Reykjavík	-42	38	-4	-4	-4
473	Lindargata, Reykjavík	-38	36	-2	-2	-2
474	Dagvist og endurhæfingarstöð MS-sjúklinga	-73	70	-3	-3	-3
475	Múlabær, Reykjavík	-63	54	-9	-9	-9
476	Fríðuhús, Reykjavík	-32	29	-3	-3	-3
477	Dagvistun aldraðra, aðrar	-234	240	6	-0	6
478	Vistheimilið Bjarg	-43	43	-	-	-
479	Hlaðgerðarkot	-70	70	-	-	-
491	Reykjalundur, Mosfellsbæ	-1.109	1.109	-	-	-
492	Heilsustofnun Náttúruvæðingafélags Íslands	-427	427	-	-	-
493	Sjálfsbjörg, hjúkrunar- og endurhæfingarstofnun	-373	373	-	-	-
494	Hlein, heimili fyrir heilaskaddaða	-89	89	-	-	-
500	Heilsugæslustöðvar, almennt	-127	160	33	270	303
501	Sjúkraflutningar	-664	572	-92	114	22
506	Heilsugæslan á höfuðborgarsvæðinu	-3.853	3.772	-81	-221	-303
515	Heilsugæslustöðin Lágmúla í Reykjavík	-127	127	-	-	-
517	Læknavaktin	-239	239	-	-	-
522	Heilsugæslustöðin Borgarnesi	-124	130	6	-13	-7
524	Heilsugæslustöðin Ólafsvík	-80	91	11	-10	1
525	Heilsugæslustöðin Grundarfirði	-49	50	1	6	7
526	Heilsugæslustöðin Búðardal	-82	88	6	-8	-1
551	Heilsugæslustöðin Ólafsfirði	-57	49	-8	-1	-9
552	Heilsugæslustöðin Dalvík	-73	79	6	1	8
553	Samningur við Akureyrarbæ um heilsugæslu	-413	413	-	-	-
568	Samningur við Sveitarfélagið Hornafjörð um heilsugæslu	-103	103	-	-	-
588	Heilsugæslustöðin í Salahverfi í Kópavogi	-142	133	-9	19	10
700	Heilbrigðisstofnanir	-348	441	93	495	589
711	Heilbrigðisstofnunin Akranesi	-1.283	1.251	-31	-19	-50
715	St. Franciskusspítali, Stykkishólmi	-328	327	-1	-	-1
721	Heilbrigðisstofnunin Patreksfirði	-205	207	3	-4	-1

SÉRYFIRLIT 3. Útkoma ráðuneyta og stofnana gagnvart fjárheimildum

Í millj. kr.	Tekjur umfram gjöld	Framlag úr ríkissjóði	Hagnaður/ tap ársins	Höfuðstóll í ársbyrjun	Höfuðstóll í árslok	
725	Heilbrigðisstofnunin Ísafjarðarbæ	-753	692	-62	71	9
731	Heilbrigðisstofnunin Bolungarvík	-140	138	-2	-4	-6
735	Heilbrigðisstofnunin Hólmavík	-135	139	4	-16	-12
741	Heilbrigðisstofnunin Hvammstanga	-235	248	14	-20	-7
745	Heilbrigðisstofnunin Blönduósi	-332	353	21	-22	-1
751	Heilbrigðisstofnunin Sauðárkróki	-732	700	-32	37	5
755	Heilbrigðisstofnunin Siglufirði	-330	336	6	-3	3
761	Heilbrigðisstofnun Pingeyinga	-762	823	61	-89	-28
777	Heilbrigðisstofnun Austurlands	-1.519	1.579	60	-65	-5
781	Heilbrigðisstofnunin Vestmannaeyjum	-562	606	44	-73	-29
787	Heilbrigðisstofnun Suðurlands	-1.492	1.522	30	-104	-74
791	Heilbrigðisstofnunin Suðurnesjum	-1.267	1.393	126	-152	-26
795	St. Jósefsspítali, Sólvangur	-725	719	-6	-100	-106 ²⁾
996	Íslenska upplýsingasamfélagið	-1	-	-1	3	3
09	Fjármálaráðuneyti	-41.195	34.288	-6.907	833	-5.854
101	Fjármálaráðuneyti, aðalskrifstofa	-550	555	5	38	42
103	Fjárslá ríkisins	-1.040	1.081	41	51	92
199	Ráðstöfunarfé	-	-5	-5	18	12
201	Ríkisskattstjóri	-927	937	10	63	74
202	Skattstofan í Reykjavík	-372	378	6	12	18
203	Skattstofa Vesturlands	-77	76	-1	1	-0
204	Skattstofa Vestfjarða	-34	36	2	6	7
205	Skattstofa Norðurlands vestra	-40	38	-2	1	-1
206	Skattstofa Norðurlands eystra	-105	115	10	15	25
207	Skattstofa Austurlands	-49	51	2	1	3
208	Skattstofa Suðurlands	-64	60	-4	6	1
209	Skattstofa Vestmannaeyja	-26	24	-2	-1	-3
211	Skattstofa Reykjaness	-231	232	1	15	15
212	Skatta- og tollamál, ýmis útgjöld	-10	49	39	134	174
214	Yfirs kattanevnd	-109	104	-5	21	16
215	Skattrannsóknarstjóri ríkisins	-158	160	2	-1	1
250	Innheimtukostnaður	-323	277	-46	-11	-46
262	Tollstjórinn í Reykjavík	-1.059	1.206	147	90	237
381	Lífeyrisskuldbindingar, eftirlaun	-10.565	4.798	-5.767	2.084	-5.767
385	Mótframlag vegna viðbótarlífeyrissparnaðar	-	-	-	-33	-
402	Fasteignamat ríkisins	-59	-	-59	203	144
405	Fasteignagjöld af húsnæði ríkisins	-	-3	-3	-	-3
481	Útgjöld samkvæmt heimildarákvæðum	-	-147	-147	-153	-147
711	Afskriftir skattkrafna	-11.446	9.000	-2.446	-1.457	-2.446
721	Fjármagnstekjuskattur	-1.266	1.543	277	-182	277
811	Barnabætur	-6.371	6.800	429	226	429
821	Vaxtabætur	-5.351	5.390	39	-572	39
901	Framkvæmdasýsla ríkisins	-4	3	-1	16	14
905	Ríkiskaup	2	-	2	28	30
971	Ríkisábyrgð	-	-	-	-25	-
972	Lánasýsla ríkisins	-31	76	45	15	60
973	Tapaðar kröfur og tjónabætur	-15	209	193	198	193
979	Niðurfærsla eignarhluta og hlutafjár	-	-	-	-327	-
980	Rekstrarfélag stjórnarráðsbygginga við Arnarhól	-35	30	-5	18	13
981	Ýmsar fasteignir ríkissjóðs	-188	202	15	2	53
984	Fasteignir ríkissjóðs	117	-	117	40	157
985	Rekstur fyrrum varnarsvæða við Keflavíkurflugvöll	-	100	100	-	100
989	Launa- og verðlagsmál	-	112	112	20	112

SÉRYFIRLIT 3. Útkoma ráðuneyta og stofnana gagnvart fjárheimildum

Í millj. kr.	Tekjur umfram gjöld	Framlag úr ríkissjóði	Hagnaður/ tap ársins	Höfuðstóll í ársbyrjun	Höfuðstóll í árslok
990 Ríkisstjórnarákvarðanir	-	48	48	27	75
996 Íslenska upplýsingasamfélagið	-	-	-	58	58
999 Ýmislegt	-809	755	-54	189	88
10 Samgönguráðuneyti	-4.965	6.631	1.666	5.706	5.219 ³⁾
101 Samgönguráðuneyti, aðalskrifstofa	-307	295	-12	47	35
190 Ýmis verkefni	-378	399	22	125	147
211 Rekstur Vegagerðarinnar	-922	145	-777	225	-551
212 Framkvæmdir Vegagerðarinnar	-1.186	2.258	1.072	2.184	1.178 ²⁾
251 Umferðarstofa	206	40	246	167	327 ^{2) 3)}
281 Rannsóknanefnd umferðarslysa	-18	17	0	-	0
335 Siglingastofnun Íslands	-557	640	83	199	281
336 Hafnabótasjóður	-725	844	119	937	1.067
381 Rannsóknanefnd sjóslysa	-29	35	7	6	13
471 Rekstur Flugmálastjórnar	-988	1.007	19	215	233
472 Framkvæmdir Flugmálastjórnar	233	-	233	169	402
473 Alþjóðaflugþjónustan	188	-	188	120	308 ²⁾
481 Rannsóknanefnd flugslysa	-33	34	2	0	2
512 Póst- og fjarskiptastofnunin	-141	5	-136	237	101
521 Fjarskiptasjóður	26	500	526	1.000	1.526
651 Ferðamálastofa	-337	411	74	61	136
996 Íslenska upplýsingasamfélagið	-	-	-	14	14
11 Iðnaðarráðuneyti	-3.770	3.668	-102	975	922
101 Iðnaðarráðuneyti, aðalskrifstofa	-153	148	-5	12	7
102 Einkaleyfastofan	11	9	20	87	107
201 Iðntæknistofnun Íslands	-191	197	6	32	38
203 Rannsóknastofnun byggingariðnaðarins	-97	96	-1	14	13
240 Iðnaðarrannsóknir og stóriðja	-23	20	-3	15	12
242 Tækniþróunarsjóður	-465	460	-5	88	83
251 Endurgreiðslur vegna kvikmyndagerðar á Íslandi	-165	75	-90	227	137
299 Iðja og iðnaður, framlög	-146	154	8	41	49
301 Orkustofnun	-378	421	42	159	202
371 Orkusjóður	-39	32	-7	6	-1
373 Niðurgreiðslur á húshitun	-1.088	1.061	-27	-51	-27
375 Jöfnun kostnaðar við dreifingu raforku	-220	230	10	2	10
399 Ýmis orkumál	-222	240	18	62	80
401 Byggðaáætlun	-256	189	-67	280	213
411 Byggðastofnun	-336	336	-	-	-
12 Viðskiptaráðuneyti	-346	485	138	125	263
101 Viðskiptaráðuneyti, aðalskrifstofa	-138	138	1	13	14
190 Ýmis verkefni	-48	53	4	15	20
402 Fjármálaeftirlitið	59	-	59	-10	49
411 Samkeppniseftirlitið	-170	187	16	22	38
421 Neytendastofa	-22	79	58	84	142
425 Talsmaður neytenda	-13	13	-	1	0
999 Ýmis viðskiptamál	-15	15	-	0	-
13 Hagstofa Íslands	-539	540	1	-14	-14
101 Hagstofa Íslands, aðalskrifstofa	-539	540	1	-14	-14
14 Umhverfisráðuneyti	-1.048	2.627	1.579	1.213	1.814
101 Umhverfisráðuneyti, aðalskrifstofa	-260	266	6	17	23
190 Ýmis verkefni	-233	296	63	86	150
202 Náttúruvannsóknastöðin við Mývatn	-11	14	3	-3	0

SÉRYFIRLIT 3. Útkoma ráðuneyta og stofnana gagnvart fjárheimildum

Í millj. kr.	Tekjur umfram gjöld	Framlag úr ríkissjóði	Hagnaður/ tap ársins	Höfuðstóll í ársbyrjun	Höfuðstóll í árslok
211 Umhverfisstofnun	-573	599	25	11	37
281 Styrkir til fráveitna sveitarfélaga	-240	200	-40	-98	-139
287 Úrvinnslusjóður	291	-	291	727	1.018
301 Skipulagsstofnun	-143	142	-1	0	-1
303 Skipulagsmál sveitarfélaga	192	-	192	38	58 ²⁾
310 Landmælingar Íslands	-173	195	23	9	31
321 Brunamálastofnun ríkisins	50	-	50	131	88 ²⁾
381 Ofanflóðasjóður	974	-	974	251	511 ²⁾
401 Náttúrufræðistofnun Íslands	-264	272	7	-30	-23
403 Náttúrustofur	-94	94	-	0	0
407 Stofnun Vilhjálms Stefánssonar	-22	26	4	-4	0
410 Veðurstofa Íslands	-541	524	-17	68	51
996 Íslenska upplýsingasamfélagið	-	-	-	10	10
19 Fjármagnskostnaður	-14.908	14.301	-607	690	-607
801 Vaxtagjöld ríkissjóðs	-14.908	14.301	-607	690	-607
Ríkissjóður samtals	-270.752	274.499	3.748	20.489	14.739

1) Yfirlitið sýnir afkomu ráðuneyta og ríkisstofnana á árinu 2006 og fjárheimildastöðu þeirra. Flutt fjárheimild frá árinu 2005 yfir á árið 2006 samsvarar höfuðstól viðkomandi liðar í árslok 2005. Í flestum tilvikum gildir: Staða fjárheimilda í árslok = Höfuðstóll í árslok = Flutt fjárheimild frá fyrra ári +/- Hagnaður/Tap ársins.

2) Í undantekningartilvikum flyst niðurstaða rekstrarreiknings að hluta eða öllu leyti á bundið eigið fé en ekki á höfuðstól. Fjárheimild til ráðstöfunar á bundnu eigin fé verður aðeins veitt af Alþingi í tengslum við afgreiðslu fjárlaga eða fjáráukalaga. Eftirfarandi liðir eru með stöðu á bundnu eigin fé í árslok 2006:

Í millj. kr.	Höfuðstóll í ársbyrjun	Hagnaður/Tap ársins flutt á höfuðstól	Höfuðstóll í árslok	Bundið eigið fé í ársbyrjun	Hagnaður/Tap ársins flutt á bundið eigið fé	Bundið eigið fé í árslok
02 969 Menningarstofnanir, viðhald og stofnkostnaður	1.259	-450	809	89	-	89
07 982 Ábyrgðasjóður launa	-	-	-	-988	151	-837
07 984 Atvinnuleysisstryggingasjóður	-	-	-	8.124	2.238	10.362
07 987 Tryggingasjóður sjálfstætt starfandi einstaklinga	-	-	-	181	20	201
07 989 Fæðingarorlof	-	-11	-11	-1.528	801	-726
08 397 Lyfjastofnun	74	-50	24	11	44	55
08 402 Framkvæmdasjóður aldraðra	-184	-44	-228	-50	22	-28
10 212 Framkvæmdir Vegagerðarinnar	2.184	-1.006	1.178	1.705	2.078	3.783
10 251 Umferðarstofa	167	160	327	406	86	492
10 473 Alþjóðaflugþjónustan	120	188	308	226	-	226
14 303 Skipulagsmál sveitarfélaga	38	20	58	451	172	623
14 321 Brunamálastofnun ríkisins	131	-43	88	206	93	299
14 381 Ofanflóðasjóður	251	261	511	2.256	713	2.969

3) Við uppgjör ársreikninga 2006 þurfti að leiðrétta höfuðstóllinn í A-hluta til lækkunar um samtals 28 millj. kr. Höfuðstóllinn var hækkaður hjá Umferðarstofu um 2 millj. kr. en lækkaður hjá Lyfjastofnun um 11 millj. kr. og St. Jósefsspítala um 19 millj. kr.

SÉRYFIRLIT 4. Tekjur ráðuneyta og stofnana

	Sértekjur			Aðrar tekjur			Markaðar tekjur			Frávík samtals
	Reikningur	Fjárheimildir	Frávík	Reikningur	Fjárheimildir	Frávík	Reikningur	Fjárheimildir	Frávík	
00 Æðsta stjórn ríkisins	52	29	24	0	-	0	-	-	-	24
101 Embætti forseta Íslands	5	-	5	-	-	-	-	-	-	5
201 Alþingi	17	8	9	0	-	0	-	-	-	9
205 Framkvæmdir á Alþingisreit	0	-	0	-	-	-	-	-	-	0
610 Umboðsmaður Alþingis	1	-	1	-	-	-	-	-	-	1
620 Ríkisendurskoðun	29	20	9	-	-	-	-	-	-	9
01 Forsætisráðuneyti	54	27	26	5	-	5	-	-	-	32
101 Forsætisráðuneyti, aðalskrifstofa	1	-	1	-	-	-	-	-	-	1
190 Ýmis verkefni	11	1	10	-	-	-	-	-	-	10
201 Fasteignir forsætisráðuneytis	0	-	0	-	-	-	-	-	-	0
231 Norræna ráðherranefndin	1	1	0	-	-	-	-	-	-	0
241 Umboðsmaður barna	0	-	0	-	-	-	-	-	-	0
251 Þjóðmenningarhúsið	9	4	5	-	-	-	-	-	-	5
255 Minningarsafn um Halldór Laxness á Gljúfrasteini	3	6	-2	-	-	-	-	-	-	-2
271 Ríkislögmaður	5	3	3	-	-	-	-	-	-	3
902 Þjóðgarðurinn á Þingvöllum	21	14	7	5	-	5	-	-	-	12
996 Íslenska upplýsingasamfélagið	3	-	3	-	-	-	-	-	-	3
02 Menntamálaráðuneyti	5.850	3.685	2.166	4.052	3.957	95	97	100	-3	2.259
101 Menntamálaráðuneyti, aðalskrifstofa	4	3	1	-	-	-	-	-	-	1
201 Háskóli Íslands	2.419	1.756	663	845	950	-106	2	2	0	558
202 Tilraunastöð Háskólans að Keldum	140	134	6	5	1	4	-	-	-	9
203 Raunvísindastofnun Háskólans	498	220	279	-	-	-	-	-	-	279
204 Stofnun Sigurðar Nordals	6	-	6	-	-	-	-	-	-	6
205 Stofnun Árna Magnússonar á Íslandi	11	4	7	-	-	-	-	-	-	7
206 Orðabók Háskólans	15	8	7	-	-	-	-	-	-	7
207 Íslensk málstöð	2	2	0	-	-	-	-	-	-	0
208 Örnefnastofnun Íslands	2	0	2	-	-	-	-	-	-	2
209 Stofnun Árna Magnússonar í íslenskum fræðum	35	7	27	-	-	-	-	-	-	27
210 Háskólinn á Akureyri	347	113	234	51	57	-6	-	-	-	227
211 Tækniháskóli Íslands	1	-	1	-	-	-	-	-	-	1
215 Kennaraháskóli Íslands	207	135	72	77	90	-12	-	-	-	59
223 Námsmatsstofnun	133	101	31	-	-	-	-	-	-	31
231 Rannsóknamiðstöð Íslands	93	27	66	-	-	-	-	-	-	66
235 Markáætlun á sviði vísinda og tækni	6	-	6	-	-	-	-	-	-	6
236 Rannsóknasjóður	20	-	20	-	-	-	-	-	-	20
238 Tækjasjóður	33	-	33	150	110	40	-	-	-	73
299 Háskóla- og rannsóknastarfsemi	1	-	1	-	-	-	-	-	-	1
301 Menntaskólinn í Reykjavík	11	12	-2	8	7	0	-	-	-	-1
302 Menntaskólinn á Akureyri	16	10	6	6	6	1	-	-	-	6
303 Menntaskólinn að Laugarvatni	15	9	6	1	1	-0	-	-	-	6
304 Menntaskólinn við Hamrahlíð	14	32	-18	21	9	12	-	-	-	-6
305 Menntaskólinn við Sund	20	17	3	6	6	0	-	-	-	4
306 Menntaskólinn á Ísafirði	19	9	10	1	3	-2	-	-	-	8
307 Menntaskólinn á Egilsstöðum	10	24	-14	5	3	2	-	-	-	-11
308 Menntaskólinn í Kópavogi	64	49	14	12	9	4	-	-	-	18
309 Kvennaskólinn í Reykjavík	22	12	9	5	5	0	-	-	-	9
316 Fasteignir framhaldsskóla	42	1	41	-	-	-	-	-	-	41
318 Framhaldsskólar, stofnkostnaður	269	-	269	-	-	-	-	-	-	269
319 Framhaldsskólar, almennt	0	-	0	-	-	-	-	-	-	0
350 Fjölbautaskólinn í Breiðholti	49	77	-28	46	10	36	-	-	-	8

SÉRYFIRLIT 4. Tekjur ráðuneyta og stofnana

	Sértekjur			Aðrar tekjur			Markaðar tekjur			Frávik samtals
	Reikningur	Fjárheimildir	Frávik	Reikningur	Fjárheimildir	Frávik	Reikningur	Fjárheimildir	Frávik	
351 Fjölbrautaskólinn Ármúla	31	69	-38	70	9	61	-	-	-	23
352 Flensborgarskóli	22	16	6	7	5	2	-	-	-	8
353 Fjölbrautaskóli Suðurnesja	26	21	6	17	7	10	-	-	-	15
354 Fjölbrautaskóli Vesturlands	28	24	5	5	5	0	-	-	-	5
355 Framhaldsskólinn í Vestmannaeyjum	3	4	0	3	2	1	-	-	-	1
356 Fjölbrautaskóli Norðurlands vestra	23	22	1	6	3	3	-	-	-	4
357 Fjölbrautaskóli Suðurlands	57	36	21	11	7	4	-	-	-	24
358 Verkmenntaskóli Austurlands	13	17	-4	5	1	4	-	-	-	0
359 Verkmenntaskólinn á Akureyri	29	44	-15	28	10	17	-	-	-	3
360 Fjölbrautaskólinn í Garðabæ	10	23	-13	21	6	15	-	-	-	2
361 Framhaldsskólinn í A-Skaftafellssýslu	10	6	4	2	1	1	-	-	-	5
362 Framhaldsskólinn á Húsavík	5	9	-3	2	1	1	-	-	-	-3
363 Framhaldsskólinn á Laugum	11	9	2	1	1	0	-	-	-	2
365 Borgarholtsskóli	45	43	2	17	8	9	-	-	-	10
367 Snæfellsskóli	2	6	-4	2	2	1	-	-	-	-4
430 Samskiptamiðstöð heyrnarlausra og heyrnarkertra	28	16	12	-	-	-	-	-	-	12
514 Iðnskólinn í Reykjavík	87	85	3	25	12	14	-	-	-	16
516 Iðnskólinn í Hafnarfirði	48	23	25	5	5	0	-	-	-	25
564 Listdansskólinn	3	0	3	7	0	6	-	-	-	9
725 Námsgagnastofnun	17	14	3	-	-	-	-	-	-	3
804 Kvikmyndaskoðun	0	-	0	2	7	-4	-	-	-	-4
901 Fornleifavernd ríkisins	7	5	2	-	-	-	-	-	-	2
902 Þjóðminjasafn Íslands	86	44	43	-	-	-	-	-	-	43
903 Þjóðskjalasafn Íslands	20	13	7	-	-	-	-	-	-	7
905 Landsbókasafn Íslands - Háskólabókasafn	130	96	34	-	-	-	-	-	-	34
906 Listasafn Einars Jónssonar	3	1	2	-	-	-	-	-	-	2
907 Listasafn Íslands	45	23	22	-	-	-	-	-	-	22
908 Kvikmyndasafn Íslands	3	-	3	-	-	-	-	-	-	3
909 Blindrabókasafn Íslands	6	6	1	-	-	-	-	-	-	1
918 Safnasjóður	1	-	1	-	-	-	-	-	-	1
971 Ríkisútvarpið	-	-	-	2.580	2.600	-20	-	-	-	-20
972 Íslenski dansflokkurinn	22	11	11	-	-	-	-	-	-	11
973 Þjóðleikhús	193	193	-1	-	-	-	-	-	-	-1
976 Menningarsjóður	3	-	3	-	-	-	-	-	-	3
977 Höfundarréttargjöld	-	-	-	-	-	-	96	98	-3	-3
979 Húsafriðunarnefnd	123	45	78	-	-	-	-	-	-	78
980 Listskreytingasjóður	2	-	2	-	-	-	-	-	-	2
981 Kvikmyndamiðstöð Íslands	18	-	18	-	-	-	-	-	-	18
982 Listir, framlög	20	-	20	-	-	-	-	-	-	20
983 Ýmis fræðistörf	17	-	17	-	-	-	-	-	-	17
984 Norræn samvinna	3	-	3	-	-	-	-	-	-	3
985 Alþjóðleg samskipti	26	-	26	-	-	-	-	-	-	26
989 Ýmis íþróttamál	1	-	1	-	-	-	-	-	-	1
996 Íslenska upplýsingasamfélagið	12	-	12	-	-	-	-	-	-	12
999 Ýmislegt	88	-	88	-	-	-	-	-	-	88
03 Utanríkisráðuneyti	732	359	373	709	1.073	-364	851	314	538	547
101 Utanríkisráðuneyti, aðalskrifstofa	40	6	34	-	-	-	-	-	-	34
201 Sýslumaðurinn á Keflavíkflugvelli	545	353	192	68	64	4	-	-	-	195
211 Flugmálastjórn Keflavíkflugvelli	-	-	-	641	1.009	-368	516	-	516	148
300 Sendiráð Íslands	99	-	99	-	-	-	-	-	-	99
390 Þróunarsamvinnustofnun Íslands	34	-	34	-	-	-	-	-	-	34

SÉRYFIRLIT 4. Tekjur ráðuneyta og stofnana

	Sértekjur			Aðrar tekjur			Markaðar tekjur			Frávik samtals
	Reikningur	Fjárheimildir	Frávik	Reikningur	Fjárheimildir	Frávik	Reikningur	Fjárheimildir	Frávik	
401 Alþjóðastofnanir	14	-	14	-	-	-	-	-	-	14
611 Útflutningsráð Íslands	-	-	-	-	-	-	336	314	22	22
04 Landbúnaðarráðuneyti	894	776	118	515	222	293	1.420	1.347	73	484
101 Landbúnaðarráðuneyti, aðalskrifstofa	16	12	5	-	-	-	-	-	-	5
221 Veiðimálastofnun	85	86	-1	-	-	-	-	-	-	-1
234 Landbúnaðarstofnun	13	23	-10	118	138	-20	44	52	-7	-37
262 Landbúnaðarháskóli Íslands	258	269	-11	32	-	32	-	-	-	21
271 Hólaskóli á Hólum í Hjaltadal	179	119	60	8	-	8	-	-	-	68
293 Hagbjónusta landbúnaðarins	4	2	2	-	-	-	-	-	-	2
311 Landgræðsla ríkisins	109	70	39	6	-	6	-	-	-	44
321 Skógrækt ríkisins	114	120	-6	6	-	6	-	-	-	0
331 Héraðsskógar	9	2	7	-	-	-	-	-	-	7
343 Landshlutabundin skógrækt	14	-	14	-	-	-	-	-	-	14
801 Greiðslur vegna mjólkurframleiðslu	-	-	-	-	-	-	330	296	34	34
818 Búnaðarsjóður	-	-	-	-	-	-	306	280	26	26
821 Framleiðnisjóður landbúnaðarins	80	62	18	-	-	-	-	-	-	18
824 Verðmiðlun landbúnaðarvara	-	-	-	-	-	-	90	87	3	3
827 Fóðursjóður	-	-	-	-	-	-	626	615	11	11
828 Garðávaxtasjóður	6	5	1	-	-	-	-	-	-	1
831 Jarðasjóður og Jarðeignir ríkisins	2	2	-1	345	84	261	-	-	-	261
843 Fiskræktarsjóður	5	3	2	-	-	-	23	17	6	7
05 Sjávarútvegsráðuneyti	1.081	865	216	34	35	-2	68	80	-12	202
101 Sjávarútvegsráðuneyti, aðalskrifstofa	4	5	-1	-	-	-	-	-	-	-1
190 Ýmis verkefni	3	-	3	-	-	-	-	-	-	3
202 Hafrannsóknastofnunin	449	484	-35	-	-	-	-	-	-	-35
203 Rannsóknastofnun fiskiðnaðarins	287	202	85	-	-	-	-	-	-	85
204 Fiskistofa	14	8	6	3	1	3	68	80	-12	-4
207 Verkefnasjóður sjávarútvegsins	227	121	106	30	35	-4	-	-	-	102
210 Sjóður til síldarrannsókna	17	7	10	-	-	-	-	-	-	10
213 Verðlagsstofa skiptaverðs	0	-	0	-	-	-	-	-	-	0
215 Gengismunasjóður	2	-	2	-	-	-	-	-	-	2
217 Sjávarspendýrasjóður	0	-	0	-	-	-	-	-	-	0
218 Veiðarfærarannsóknir	1	-	1	-	-	-	-	-	-	1
272 Bygging rannsóknastofnana sjávarútvegsins	37	35	2	-	-	-	-	-	-	2
273 Sjávarútvegshús, undirbúningur	9	-	9	-	-	-	-	-	-	9
274 Húsbyggingarsjóður	9	-	9	-	-	-	-	-	-	9
901 Skrifstofa rannsóknastofnana atvinnuveganna	23	3	20	-	-	-	-	-	-	20
06 Dómsmálaráðuneyti	1.284	672	612	86	61	25	25	22	3	640
101 Dóms- og kirkjumálaráðuneyti, aðalskrifstofa	6	3	3	-	-	-	-	-	-	3
102 Birting laga og stjórnvaldsfyrirmæla	1	25	-24	44	11	34	-	-	-	10
103 Lagasafn	1	9	-7	-	-	-	-	-	-	-7
104 Tölvumiðstöð dóms- og kirkjumálaráðuneytis	9	-	9	-	-	-	-	-	-	9
106 Þjóðskrá	0	-	0	15	23	-8	-	-	-	-8
190 Ýmis verkefni	39	18	21	27	23	5	-	-	-	25
201 Hæstiréttur	6	1	5	-	-	-	-	-	-	5
210 Héraðsdómstólar	5	-	5	-	-	-	-	-	-	5
231 Málskostnaður í opinberum málum	236	116	120	-	-	-	-	-	-	120
232 Opinber réttaraðstoð	21	1	20	-	-	-	-	-	-	20

SÉRYFIRLIT 4. Tekjur ráðuneyta og stofnana

	Sértekjur			Aðrar tekjur			Markaðar tekjur			Frávik samtals
	Reikningur	Fjárheimildir	Frávik	Reikningur	Fjárheimildir	Frávik	Reikningur	Fjárheimildir	Frávik	
235 Bætur brotáþola	54	-	54	-	-	-	-	-	-	54
251 Persónuvernd	2	8	-6	-	5	-5	-	-	-	-11
301 Ríkissaksóknari	0	-	0	-	-	-	-	-	-	0
303 Ríkislögreglustjóri	353	290	64	-	-	-	6	6	0	64
305 Lögregluskóli ríkisins	0	-	0	-	-	-	-	-	-	0
311 Lögreglustjórinn í Reykjavík	61	17	44	-	-	-	17	16	0	44
390 Ýmis löggæslu- og öryggismál	1	-	1	-	-	-	-	-	-	1
395 Landhelgisgæsla Íslands	135	33	102	-	-	-	2	-	2	104
396 Landhelgisgjóður Íslands	9	19	-9	-	-	-	-	-	-	-9
411 Sýslumaðurinn í Reykjavík	7	1	6	-	-	-	-	-	-	6
412 Sýslumaðurinn á Akranesi	3	2	2	-	-	-	-	-	-	2
413 Sýslumaðurinn í Borgarnesi	12	5	7	-	-	-	-	-	-	7
414 Sýslumaður Snæfellinga	1	-	1	-	-	-	-	-	-	1
415 Sýslumaðurinn í Búðardal	1	-	1	-	-	-	-	-	-	1
416 Sýslumaðurinn á Patreksfirði	0	0	0	-	-	-	-	-	-	0
417 Sýslumaðurinn í Bolungarvík	0	-	0	-	-	-	-	-	-	0
418 Sýslumaðurinn á Ísafirði	1	1	0	-	-	-	-	-	-	0
419 Sýslumaðurinn á Hólmanvík	5	0	5	-	-	-	-	-	-	5
420 Sýslumaðurinn á Blönduósi	8	0	8	-	-	-	-	-	-	8
421 Sýslumaðurinn á Sauðárkróki	7	1	7	-	-	-	-	-	-	7
422 Sýslumaðurinn á Siglufirði	1	0	1	-	-	-	-	-	-	1
423 Sýslumaðurinn á Ólaffirði	0	-	0	-	-	-	-	-	-	0
424 Sýslumaðurinn á Akureyri	15	3	12	-	-	-	-	-	-	12
425 Sýslumaðurinn á Húsavík	2	1	2	-	-	-	-	-	-	2
426 Sýslumaðurinn á Seyðisfirði	17	6	10	-	-	-	-	-	-	10
428 Sýslumaðurinn á Eskifirði	10	2	8	-	-	-	-	-	-	8
430 Sýslumaðurinn í Vík í Mýrdal	1	0	1	-	-	-	-	-	-	1
431 Sýslumaðurinn á Hvolsvelli	3	0	2	-	-	-	-	-	-	2
432 Sýslumaðurinn í Vestmannaeyjum	12	9	3	-	-	-	-	-	-	3
433 Sýslumaðurinn á Selfossi	8	3	5	-	-	-	-	-	-	5
434 Sýslumaðurinn í Keflavík	5	3	2	-	-	-	-	-	-	2
436 Sýslumaðurinn í Hafnarfirði	5	0	4	-	-	-	-	-	-	4
437 Sýslumaðurinn í Kópavogi	5	2	3	-	-	-	-	-	-	3
501 Fangelsismálastofnun ríkisins	67	30	37	-	-	-	-	-	-	37
701 Þjóðkirkjan	150	65	85	-	-	-	-	-	-	85
07 Félagsmálaráðuneyti	1.783	981	802	221	179	43	12.405	9.687	2.717	3.562
101 Félagsmálaráðuneyti, aðalskrifstofa	58	0	58	-	-	-	-	-	-	58
190 Ýmis verkefni	16	-	16	-	-	-	-	-	-	16
302 Ríkissáttasemjari	3	-	3	-	-	-	-	-	-	3
313 Jafnréttisstofa	30	-	30	-	-	-	-	-	-	30
331 Vinnueftirlit ríkisins	53	41	12	152	116	37	5	3	2	51
400 Barnaverndarstofa	5	-	5	-	-	-	-	-	-	5
700 Málefni fatlaðra	8	-	8	-	-	-	-	-	-	8
701 Málefni fatlaðra, Reykjavík	39	-	39	-	-	-	-	-	-	39
702 Málefni fatlaðra, Reykjanesi	48	9	39	-	-	-	-	-	-	39
703 Málefni fatlaðra, Vesturlandi	20	13	7	-	-	-	-	-	-	7
704 Málefni fatlaðra, Vestfjörðum	3	-	3	-	-	-	-	-	-	3
707 Málefni fatlaðra, Austurlandi	7	2	5	-	-	-	-	-	-	5
708 Málefni fatlaðra, Suðurlandi	7	2	5	-	-	-	-	-	-	5
720 Skálatúnsheimilið, Mosfellsbæ	-	1	-1	-	-	-	-	-	-	-1
750 Greiningar- og ráðgjafarstöð ríkisins	25	4	21	-	-	-	-	-	-	21
795 Framkvæmdasjóður fatlaðra	64	-	64	-	-	-	-	-	-	64
980 Vinnumálastofnun	359	267	92	-	-	-	-	-	-	92
982 Ábyrgðasjóður launa	-	-	-	69	63	6	657	450	206	212

SÉRYFIRLIT 4. Tekjur ráðuneyta og stofnana

	Sértekjur			Aðrar tekjur			Markaðar tekjur			Frávík samtals
	Reikningur	Fjárheimildir	Frávík	Reikningur	Fjárheimildir	Frávík	Reikningur	Fjárheimildir	Frávík	
434 Samningur við Akureyrarbæ um öldrunarþjónustu	32	32	-	-	-	-	-	-	-	-
436 Uppsalar, Fáskrúðsfirði	3	3	-	-	-	-	-	-	-	-
437 Samningur við Sveitarfélagið Hornafjörð um öldrunarþjónustu	6	6	-	-	-	-	-	-	-	-
438 Klausturhólar, Kirkjubæjarklaustri	4	4	-	-	-	-	-	-	-	-
439 Hjallatún, Vík	2	2	-	-	-	-	-	-	-	-
440 Kumberavogur, Stokkseyri	9	9	-	-	-	-	-	-	-	-
441 Ás/Ásbyrgi, Hveragerði	6	6	-	-	-	-	-	-	-	-
442 Hraunbúðir, Vestmannaeyjum	6	6	-	-	-	-	-	-	-	-
443 Holtsbúð, Garðabæ	9	9	-	-	-	-	-	-	-	-
444 Vífilsstaðir, Garðabæ	11	11	-	-	-	-	-	-	-	-
493 Sjálfsbjörg, hjúkrunar- og endurhæfingarstofnun	-	8	-8	-	-	-	-	-	-	-8
506 Heilsugæslan á höfuðborgarsvæðinu	386	248	138	-	-	-	-	-	-	138
515 Heilsugæslustöðin Lágmúla í Reykjavík	-	16	-16	-	-	-	-	-	-	-16
517 Læknavaktin	-	49	-49	-	-	-	-	-	-	-49
522 Heilsugæslustöðin Borgarnesi	16	9	7	-	-	-	-	-	-	7
524 Heilsugæslustöðin Ólafsvík	7	7	0	-	-	-	-	-	-	0
525 Heilsugæslustöðin Grundarfirði	5	2	2	-	-	-	-	-	-	2
526 Heilsugæslustöðin Búðardal	3	3	-	-	-	-	-	-	-	-
551 Heilsugæslustöðin Ólafsfirði	4	2	2	-	-	-	-	-	-	2
552 Heilsugæslustöðin Dalvík	5	7	-2	-	-	-	-	-	-	-2
553 Samningur við Akureyrarbæ um heilsugæslu	-	26	-26	-	-	-	-	-	-	-26
568 Samningur við Sveitarfélagið Hornafjörð um heilsugæslu	-	6	-6	-	-	-	-	-	-	-6
700 Heilbrigðisstofnanir	87	-	87	-	-	-	-	-	-	87
711 Heilbrigðisstofnunin Akranesi	88	77	11	-	-	-	-	-	-	11
715 St. Franciskusspítali, Stykkishólmi	24	14	9	-	-	-	-	-	-	9
721 Heilbrigðisstofnunin Patreksfirði	6	7	-1	-	-	-	-	-	-	-1
725 Heilbrigðisstofnunin Ísafjarðarbæ	70	51	19	-	-	-	-	-	-	19
731 Heilbrigðisstofnunin Bolungarvík	7	5	2	-	-	-	-	-	-	2
735 Heilbrigðisstofnunin Hólmavík	20	2	18	-	-	-	-	-	-	18
741 Heilbrigðisstofnunin Hvammstanga	14	10	4	-	-	-	-	-	-	4
745 Heilbrigðisstofnunin Blönduósi	43	12	31	-	-	-	-	-	-	31
751 Heilbrigðisstofnunin Sauðárkróki	67	29	37	-	-	-	-	-	-	37
755 Heilbrigðisstofnunin Siglufirði	15	13	2	-	-	-	-	-	-	2
761 Heilbrigðisstofnun Þingeyinga	88	47	41	-	-	-	-	-	-	41
777 Heilbrigðisstofnun Austurlands	200	73	127	-	-	-	-	-	-	127
781 Heilbrigðisstofnunin Vestmannaeyjum	29	32	-2	-	-	-	-	-	-	-2
787 Heilbrigðisstofnun Suðurlands	209	82	127	-	-	-	-	-	-	127
791 Heilbrigðisstofnunin Suðurnesjum	118	78	40	-	-	-	-	-	-	40
795 St. Jósefsspítali, Sólvangur	546	73	473	-	-	-	-	-	-	473
09 Fjármálaráðuneyti	4.008	3.988	20	392	233	159	310	325	-15	164
101 Fjármálaráðuneyti, aðalskrifstofa	8	4	4	-	-	-	-	-	-	4
103 Fjársýsla ríkisins	2	1	1	-	-	-	-	-	-	1
201 Ríkisskattstjóri	16	6	11	101	70	31	-	-	-	41
203 Skattstofa Vesturlands	0	0	0	-	-	-	-	-	-	0
204 Skattstofa Vestfjarða	0	0	-0	-	-	-	-	-	-	-0
205 Skattstofa Norðurlands vestra	0	0	-0	-	-	-	-	-	-	-0
206 Skattstofa Norðurlands eystra	1	1	1	-	-	-	-	-	-	1

SÉRYFIRLIT 4. Tekjur ráðuneyta og stofnana

	Sértekjur			Aðrar tekjur			Markaðar tekjur			Frávík samtals
	Reikningur	Fjárheimildir	Frávík	Reikningur	Fjárheimildir	Frávík	Reikningur	Fjárheimildir	Frávík	
207 Skattstofa Austurlands	0	0	-0	-	-	-	-	-	-	-0
208 Skattstofa Suðurlands	1	0	1	-	-	-	-	-	-	1
209 Skattstofa Vestmannaeyja	0	0	-0	-	-	-	-	-	-	-0
211 Skattstofa Reykjaness	3	3	-0	-	-	-	-	-	-	-0
215 Skattrannsóknarstjóri ríkisins	3	-	3	-	-	-	-	-	-	3
250 Innheimtukostnaður	224	221	3	4	-	4	-	-	-	8
262 Tollstjórinn í Reykjavík	42	6	37	11	-	11	-	-	-	48
402 Fasteignamat ríkisins	25	2	23	256	163	93	310	325	-15	101
901 Framkvæmdasýsla ríkisins	113	127	-14	-	-	-	-	-	-	-14
905 Ríkiskaup	1.207	1.457	-251	-	-	-	-	-	-	-251
972 Lánasýsla ríkisins	105	74	31	-	-	-	-	-	-	31
980 Rekstrarfélag stjórnarráðsbygginga við Arnarhól	209	261	-52	-	-	-	-	-	-	-52
981 Ýmsar fasteignir ríkissjóðs	9	-	9	-	-	-	-	-	-	9
984 Fasteignir ríkissjóðs	2.011	1.822	189	20	-	20	-	-	-	209
989 Launa- og verðlagsmál	-	2	-2	-	-	-	-	-	-	-2
999 Ýmislegt	26	-	26	-	-	-	-	-	-	26
10 Samgönguráðuneyti	6.601	5.983	618	239	293	-54	15.515	13.007	2.509	3.073
101 Samgönguráðuneyti, aðalskrifstofa	4	-	4	-	-	-	-	2	-2	3
190 Ýmis verkefni	2	0	2	-	-	-	-	-	-	2
211 Rekstur Vegagerðarinnar	3.141	3.491	-350	2	-	2	4.045	4.042	3	-345
212 Framkvæmdir Vegagerðarinnar	248	-	248	-	-	-	9.635	7.482	2.153	2.401
251 Umferðarstofa	303	172	131	7	9	-2	535	449	86	215
281 Rannsóknanevnd umferðarslysa	1	2	-0	-	-	-	-	-	-	-0
335 Siglingastofnun Íslands	199	137	62	3	3	0	127	104	23	85
336 Hafnabótasjóður	32	-	32	-	-	-	-	-	-	32
471 Rekstur Flugmálastjórnar	2.257	1.924	333	223	151	72	252	232	21	426
472 Framkvæmdir Flugmálastjórnar	-	-	-	-	-	-	773	598	174	174
473 Alþjóðaflugþjónustan	265	254	10	-	-	-	-	-	-	10
512 Póst- og fjarskiptastofnunin	32	-	32	5	131	-126	147	99	49	-45
521 Fjarskiptasjóður	73	-	73	-	-	-	-	-	-	73
651 Ferðamálastofa	44	4	41	-	-	-	2	-	2	42
11 Iðnaðarráðuneyti	1.212	801	411	175	112	63	319	256	63	537
101 Iðnaðarráðuneyti, aðalskrifstofa	5	-	5	-	-	-	-	-	-	5
102 Einkaleyfastofan	12	-	12	175	112	63	-	-	-	76
201 Iðntæknistofnun Íslands	404	331	73	-	-	-	-	-	-	73
203 Rannsóknastofnun byggingariðnaðarins	154	200	-47	-	-	-	-	-	-	-47
242 Tækniþróunarsjóður	26	-	26	-	-	-	-	-	-	26
245 Samtök iðnaðarins	-	-	-	-	-	-	271	214	56	56
299 Iðja og iðnaður, framlög	1	-	1	-	-	-	48	41	7	7
301 Orkustofnun	610	270	340	-	-	-	-	-	-	340
12 Viðskiptaráðuneyti	58	10	48	10	433	-422	1.021	563	458	83
101 Viðskiptaráðuneyti, aðalskrifstofa	1	1	0	-	-	-	-	-	-	0
190 Ýmis verkefni	14	-	14	-	-	-	7	6	1	15
402 Fjármálaeftirlitið	22	-	22	-	424	-424	435	-	435	33
411 Samkeppniseftirlitið	0	-	0	-	-	-	-	-	-	0
421 Neytendastofa	20	9	11	10	9	2	211	156	55	68
811 Flutningssjóður olíuvara	-	-	-	-	-	-	368	401	-33	-33

SÉRYFIRLIT 4. Tekjur ráðuneyta og stofnana

	Sértekjur			Aðrar tekjur			Markaðar tekjur			Frávik samtals
	Reikningur	Fjárheimildir	Frávik	Reikningur	Fjárheimildir	Frávik	Reikningur	Fjárheimildir	Frávik	
13 Hagstofa Íslands	74	16	58	89	64	25	-	-	-	83
101 Hagstofa Íslands, aðalskrifstofa	74	16	58	89	64	25	-	-	-	83
14 Umhverfissráðuneytið	1.278	595	683	17	7	11	3.406	2.069	1.336	2.031
101 Umhverfissráðuneyti, aðalskrifstofa	14	-	14	-	-	-	-	-	-	14
190 Ýmis verkefni	28	-	28	-	-	-	-	-	-	28
202 Náttúrurannsóknastöðin við Mývatn	4	2	2	-	-	-	-	-	-	2
211 Umhverfisstofnun	250	58	192	12	7	5	94	31	63	260
287 Úrvinnslusjóður	97	8	89	6	-	6	893	750	143	238
289 Endurvinnslan hf.	-	-	-	-	-	-	921	780	141	141
301 Skipulagsstofnun	12	16	-3	-	-	-	-	-	-	-3
303 Skipulagsmál sveitarfélaga	-	-	-	-	-	-	297	125	172	172
310 Landmælingar Íslands	56	59	-3	-	-	-	15	3	12	9
321 Brunamálastofnun ríkisins	23	-	23	-	-	-	208	115	93	116
381 Ofanflóðasjóður	337	111	226	-	-	-	979	266	713	939
401 Náttúrufræðistofnun Íslands	85	108	-23	-	-	-	-	-	-	-23
407 Stofnun Vilhjálms Stefánssonar	5	-	5	-	-	-	-	-	-	5
410 Veðurstofa Íslands	365	233	132	-	-	-	-	-	-	132
Tekjur samtals	30.842	22.535	8.308	6.758	6.858	-100	62.656	53.127	9.529	17.737

SÉRYFIRLIT 5. Heildarfjárheimildir ársins hjá ráðuneytum og stofnunum

Í millj. kr.	Flutt frá fyrri ári	Fjárlög	Fjáraukalög	Launa- bætur	Milli- færslur	Heildar fjárheimildir
00 Æðsta stjórn ríkisins	122	2.856	24	-23	-	2.979
101 Embætti forseta Íslands	-8	177	1	-1	-	169
201 Alþingi	102	1.853	17	-13	-	1.959
205 Framkvæmdir á Alþingisreit	-	10	-	-	-	10
301 Ríkisstjórn	-	211	3	-5	-	210
401 Hæstiréttur	-	115	2	-2	-	114
610 Umboðsmaður Alþingis	9	96	0	-0	-	105
620 Ríkisendurskoðun	19	394	1	-2	-	412
01 Forsætisráðuneytið	350	1.129	47	-2	90	1.614
101 Forsætisráðuneyti, aðalskrifstofa	93	243	1	-1	8	343
190 Ýmis verkefni	83	253	32	-0	85	453
199 Ráðstöfunarfé	2	5	-	-	-3	4
201 Fasteignir forsætisráðuneytis	8	75	-	-	6	88
203 Fasteignir Stjórnarráðsins	59	25	-	-	-6	79
231 Norræna ráðherranefndin	8	120	12	-0	-	140
241 Umboðsmaður barna	5	27	0	-0	-	32
251 Þjóðmenningarhúsið	7	81	0	-0	-	88
253 Vest-norrænt menningarhús í Kaupmannahöfn	17	8	1	-	-	26
255 Minningarsafn um Halldór Laxness á Gljúfrasteini	4	32	-	-	-	36
261 Óbyggðanefnd	13	82	-	-	-	94
271 Ríkislögmaður	11	55	0	-0	-	65
303 Kristnihátíðarsjóður	8	-	-	-	-	8
902 Þjóðgarðurinn á Þingvöllum	6	74	-	-	-	80
996 Íslenska upplýsingasamfélagið	28	51	-	-	-	78
02 Menntamálaráðuneytið	1.690	41.135	1.689	-48	275	44.741
101 Menntamálaráðuneyti, aðalskrifstofa	-15	554	11	-2	4	552
199 Ráðstöfunarfé	10	18	-	-	-23	6
201 Háskóli Íslands	-109	5.770	47	-21	181	5.868
202 Tilraunastöð Háskólans að Keldum	18	141	4	-	6	169
203 Raunvísindastofnun Háskólans	-38	278	-	-	4	245
204 Stofnun Sigurðar Nordals	8	24	-11	-	-	22
205 Stofnun Árna Magnússonar á Íslandi	1	116	-40	-0	2	80
206 Orðabók Háskólans	13	30	-14	-0	-	29
207 Íslensk málstöð	5	20	-8	-0	-	16
208 Örnefnastofnun Íslands	-3	16	-5	-0	-	9
209 Stofnun Árna Magnússonar í íslenskum fræðum	-	-	78	-	-	78
210 Háskólinn á Akureyri	-321	955	65	-2	9	706
215 Kennaraháskóli Íslands	40	1.461	2	-3	23	1.523
223 Námsmatsstofnun	-58	27	0	-	-	-31
225 Viðskiptaháskólinn á Bifröst	-	217	1	-1	15	232
227 Háskólinn í Reykjavík	-	1.374	3	-5	-	1.372
228 Listaháskóli Íslands	-	507	1	-2	22	528
231 Rannsóknamiðstöð Íslands	6	122	0	-0	-	128
234 Ritlauna- og rannsóknasjóður prófessora	0	126	26	-3	-149	0
235 Markáætlan á sviði vísinda og tækni	64	110	-	-	-	174
236 Rannsóknasjóður	-64	550	-	-	-	486
238 Tækjasjóður	337	110	-	-	-	447
239 Rannsóknarnámssjóður	-59	60	-	-	-	1
269 Háskóla- og vísindastarfsemi, viðhald og stofnkostnaður	63	70	87	-	-	221

SÉRYFIRLIT 5. Heildarfjárheimildir ársins hjá ráðuneytum og stofnunum

Í millj. kr.	Flutt frá fyrra ári	Fjárlög	Fjáraukalög	Launa- bætur	Milli- færslur	Heildar fjárheimildir	
299	Háskóla- og rannsóknastarfsemi	-1	175	-	-	-61	112
301	Menntaskólinn í Reykjavík	45	428	0	-0	20	493
302	Menntaskólinn á Akureyri	-53	362	0	-0	34	344
303	Menntaskólinn að Laugarvatni	-32	125	0	-0	3	96
304	Menntaskólinn við Hamrahlíð	60	596	0	-0	25	682
305	Menntaskólinn við Sund	30	363	0	-0	33	425
306	Menntaskólinn á Ísafirði	-9	209	0	-0	7	206
307	Menntaskólinn á Egilsstöðum	24	219	0	-0	-4	239
308	Menntaskólinn í Kópavogi	-41	632	0	-0	41	632
309	Kvennaskólinn í Reykjavík	18	278	0	-0	14	309
316	Fasteignir framhaldsskóla	98	70	-	-	149	318
318	Framhaldsskólar, stofnkostnaður	388	709	-	-	-110	987
319	Framhaldsskólar, almennt	-56	892	250	-	-637	449
350	Fjölbrautaskólinn í Breiðholti	22	739	0	-0	100	860
351	Fjölbrautaskólinn Ármúla	16	628	0	-0	93	737
352	Flensborgarskóli	-73	335	0	-0	48	310
353	Fjölbrautaskóli Suðurnesja	64	534	0	-0	39	637
354	Fjölbrautaskóli Vesturlands	-25	371	0	-0	1	347
355	Framhaldsskólinn í Vestmannaeyjum	17	146	0	-0	8	170
356	Fjölbrautaskóli Norðurlands vestra	-48	257	0	-0	25	233
357	Fjölbrautaskóli Suðurlands	7	524	0	-0	16	547
358	Verkmenntaskóli Austurlands	-20	154	0	-0	17	151
359	Verkmenntaskólinn á Akureyri	-80	833	0	-0	30	783
360	Fjölbrautaskólinn í Garðabæ	-95	387	0	-0	-4	288
361	Framhaldsskólinn í A-Skaftafellssýslu	18	82	0	-0	12	112
362	Framhaldsskólinn á Húsavík	5	120	0	-0	-9	116
363	Framhaldsskólinn á Laugum	-12	92	0	-0	26	106
365	Borgarholtsskóli	40	683	0	-0	29	753
367	Fjölbrautaskóli Snæfellinga	-12	143	0	-1	1	132
369	Menntaskólinn Hraðbraut	-	163	-	-0	-	163
430	Samskiptamiðstöð heyrnarlausra og heyrnarkertra	-6	39	0	-0	9	42
441	Fullorðinsfræðsla fatlaðra	-15	185	-	-	16	186
451	Símenntun og fjarkennsla	11	291	-	-	-1	302
505	Fjöltækniskóli Íslands	-2	252	0	-0	24	275
514	Iðnskólinn í Reykjavík	-21	1.096	0	-0	30	1.105
516	Iðnskólinn í Hafnarfirði	79	485	0	-0	-17	546
541	Hússtjórnarskólinn í Reykjavík	-	24	-	-	-	24
551	Hússtjórnarskólinn Hallormsstað	-	20	-	-	-	20
564	Listdansskólinn	-92	35	-	-	1	-56
581	Verslunarskóli Íslands	-	745	0	-0	6	750
720	Grunnskólar, almennt	1	184	-	-	-7	178
725	Námshagnastofnun	11	397	0	-0	-	408
804	Kvikmyndaskoðun	-22	9	-	-	-	-13
872	Lánasjóður íslenskra námsmanna	-	4.477	-	-	-	4.477
884	Jöfnun á námskostnaði	9	534	-	-	-	543
901	Fornleifavernd ríkisins	-7	45	0	-0	7	45
902	Þjóðminjasafn Íslands	49	425	7	-0	4	485
903	Þjóðskjalasafn Íslands	5	146	0	-0	-	151
905	Landsbókasafn Íslands - Háskólabókasafn	-57	505	0	-0	20	468
906	Listasafn Einars Jónssonar	11	15	0	-0	-	26
907	Listasafn Íslands	29	129	0	-0	1	160
908	Kvikmyndasafn Íslands	12	34	0	-0	-	46
909	Blindrabókasafn Íslands	-1	69	0	-0	-	68
918	Safnasjóður	6	84	-	-	-	90

SÉRYFIRLIT 5. Heildarfjárheimildir ársins hjá ráðuneytum og stofnunum

Í millj. kr.	Flutt frá fyrra ári	Fjárlög	Fjáraukalög	Launa- bætur	Milli- færslur	Heildar fjárheimildir
919 Söfn, ýmis framlög	14	177	10	-	-	201
969 Menningarstofnanir, viðhald og stofnkostnaður	1.259	125	140	-	-	1.524
971 Ríkisútvarpið	-	2.550	675	-	-	3.225
972 Íslenski dansflokkurinn	9	94	0	-0	4	106
973 Þjóðleikhús	-91	543	85	0	0	539
974 Sinfóníuhljómsveit Íslands	-	296	-	-	-	296
976 Menningarsjóður	6	13	-	-	-	19
977 Höfundarréttargjöld	-1	99	-	-	-	98
978 Listasjóðir	89	293	-	-	-	382
979 Húsafríðunarnefnd	25	174	0	-0	0	199
980 Listskreytingasjóður	3	7	-	-	-	10
981 Kvikmyndamiðstöð Íslands	159	442	0	-0	-	601
982 Listir, framlög	69	662	123	-0	-11	843
983 Ýmis fræðistörf	28	157	-	-	39	225
984 Norræn samvinna	-5	13	-	-	-	8
985 Alþjóðleg samskipti	-25	410	49	-	-8	425
988 Æskulýðsmál	18	163	10	-	-	191
989 Ýmis íþróttamál	12	389	-	-	-1	400
994 Uppbygging menntunar og menningar á landsbyggðinni	-71	-	-	-	50	-21
995 Tungutækni	13	-	-	-	-	13
996 Íslenska upplýsingasamfélagið	-52	-	-	-	-	-52
999 Ýmislegt	32	400	88	-	68	589
03 Utanríkisráðuneytið	1.496	7.545	1.171	-11	-81	10.119
101 Utanríkisráðuneyti, aðalskrifstofa	-24	986	29	-4	-6	981
190 Ýmis verkefni	26	29	26	-	-24	57
199 Ráðstöfunarfé	-	5	-	-	-5	0
201 Sýslumaðurinn á Keflavíkurflugvelli	-89	660	8	-0	42	621
211 Flugmálastjórn Keflavíkurflugvelli	-	1.009	537	-	-	1.545
215 Rekstur fyrrum varnarsvæða við Keflavíkurflugvöll	-	-	142	-	-142	0
300 Sendiráð Íslands	-77	1.547	146	-5	53	1.664
390 Þróunarsamvinnustofnun Íslands	185	947	-93	-0	-	1.039
391 Þróunarmál og alþjóðleg hjálparstarfsemi	118	659	257	-1	-	1.033
401 Alþjóðastofnanir	1.356	1.401	109	-0	-	2.866
611 Útflutningsráð Íslands	-	303	11	-	-	314
04 Landbúnaðarráðuneytið	335	13.046	976	-4	15	14.368
101 Landbúnaðarráðuneyti, aðalskrifstofa	-5	219	1	-2	10	224
190 Ýmis verkefni	7	100	33	-	8	147
199 Ráðstöfunarfé	-	6	-	-	-6	0
221 Veiðimálastofnun	-26	63	60	-0	-	97
234 Landbúnaðarstofnun	-100	562	164	-4	-	622
262 Landbúnaðarháskóli Íslands	-17	573	1	-1	2	558
271 Hólaskóli á Hólum í Hjaltadal	3	221	-	-	0	225
293 Hagþjónusta landbúnaðarins	-0	22	0	-0	-	21
311 Landgræðsla ríkisins	36	503	0	-0	-	539
321 Skógrækt ríkisins	20	235	0	-0	-	255
331 Héraðs- og Austurlandsskógar	24	108	-	-	-	132
343 Landshlutabundin skógrækt	37	382	-	-	-	419
801 Greiðslur vegna mjólkurframleiðslu	-	4.841	174	-	-	5.015
805 Greiðslur vegna sauðfjárframleiðslu	-153	2.983	155	-	-	2.985
807 Greiðslur vegna grænmetisframleiðslu	49	355	8	-	-	412

SÉRYFIRLIT 5. Heildarfjárheimildir ársins hjá ráðuneytum og stofnunum

Í millj. kr.	Flutt frá fyrra ári	Fjárlög	Fjáraukalög	Launa- bætur	Milli- færslur	Heildar fjárheimildir	
811	Bændasamtök Íslands	-	488	25	-	-	514
818	Búnaðarsjóður	-	280	-	-	-	280
821	Framleiðnisjóður landbúnaðarins	45	160	42	-	-	247
824	Verðmiðlun landbúnaðarvara	-	104	-17	-	-	87
827	Fóðursjóður	-	615	-	-	-	615
831	Jarðasjóður og Jarðeignir ríkisins	372	84	-	-	-	456
841	Fiskeldisrannsóknir	-	26	-	4	-	30
843	Fiskræktarsjóður	47	17	-	-	-	64
851	Greiðslur vegna riðuveiki	-	52	-	-	-	52
891	Sérstakar greiðslur í landbúnaði	-4	47	330	-	-	373
05	Sjávarútvegsráðuneytið	1.242	2.821	304	1	34	4.401
101	Sjávarútvegsráðuneyti, aðalskrifstofa	5	203	1	-1	-2	206
190	Ýmis verkefni	59	166	5	-	14	245
199	Ráðstöfunarfé	-	3	-	-	-3	0
202	Hafrannsóknastofnunin	-164	1.110	298	3	5	1.251
203	Rannsóknastofnun fiskiðnaðarins	31	225	-	-	20	276
204	Fiskistofa	121	768	0	-0	-	890
207	Gjaldtökusjóður ólögsmæts sjávaraflla	737	35	-	-	-	771
210	Sjóður til síldarrannsóknna	150	-	-	-	-	150
213	Verðlagsstofa skiptaverðs	9	25	0	-0	-	34
215	Gengismunasjóður	18	-	-	-	-	18
217	Sjávarspendýrasjóður	3	-	-	-	-	3
218	Veiðarfærarannsóknir	13	-	-	-	-	13
272	Bygging rannsóknastofnana sjávarútvegsins	27	10	-	-	-	38
273	Sjávarútvegshús, undirbúningur	96	-	-	-	-	96
274	Húsbyggingarsjóður	102	-	-	-	-	102
801	Rannsóknasjóður til að auka verðmæti sjávarfangs	5	210	-	-	-	215
901	Skrifstofa rannsóknastofnana atvinnuveganna	29	65	0	-0	-	93
06	Dómsmálaráðuneyti	667	17.722	1.380	8	23	19.800
101	Dóms- og kirkjumálaráðuneyti, aðalskrifstofa	5	298	4	-2	21	325
102	Birting laga og stjórnvaldsfyrirmæla	-61	-1	-	-	-	-62
103	Lagasafn	15	-	-	-	-	15
104	Tölvumiðstöð dóms- og kirkjumálaráðuneytis	5	171	-	-	9	185
106	Þjóðskrá	-	-	172	-	-26	145
111	Kosningar	-	15	-	-	-	15
190	Ýmis verkefni	20	209	22	4	1	255
199	Ráðstöfunarfé	-	8	-	-	-8	0
201	Hæstiréttur	14	86	0	-0	0	101
210	Héraðsdómstólar	53	809	7	-9	0	860
231	Málskostnaður í opinberum málum	-	332	-	-	-	332
232	Opinber réttaraðstoð	-	146	-	-	-	146
235	Bætur brotapolá	-	40	-	-	-	40
251	Persónuvernd	33	63	0	-0	-	96
301	Ríkissaksóknari	3	100	11	-1	-	112
303	Ríkislögreglustjóri	23	1.042	79	-1	5	1.149
305	Lögregluskóli ríkisins	31	171	0	-0	-	202
311	Lögreglustjórnin í Reykjavík	77	2.252	-9	-1	24	2.343
325	Neyðarsímsvörðun	3	95	-	-	-	99
341	Áfengis- og fíkniefnamál	28	21	-	-	-24	25

SÉRYFIRLIT 5. Heildarfjárheimildir ársins hjá ráðuneytum og stofnunum

Í millj. kr.	Flutt frá fyrra ári	Fjárlög	Fjáraukalög	Launa- bætur	Milli- færslur	Heildar fjárheimildir	
390	Ýmis löggæslu- og öryggismál	44	184	-20	-	88	296
391	Húsnæði löggæslustofnana	-21	10	-	-	27	16
395	Landhelgisgæsla Íslands	-164	1.364	500	55	-19	1.737
396	Landhelgissjóður Íslands	39	-	500	-	-	539
397	Schengen samstarf	38	100	-	-	-	138
398	Útlendingastofnun	29	437	-112	-0	-146	207
411	Sýslumaðurinn í Reykjavík	-0	283	29	-0	2	313
412	Sýslumaðurinn á Akranesi	24	158	0	-0	-	182
413	Sýslumaðurinn í Borgarnesi	15	130	0	-0	0	145
414	Sýslumaður Snæfellinga	8	145	0	-0	-	153
415	Sýslumaðurinn í Búðardal	1	36	0	-0	-	37
416	Sýslumaðurinn á Patreksfirði	-1	78	0	-0	-	76
417	Sýslumaðurinn í Bolungarvík	-2	44	-	-0	-	42
418	Sýslumaðurinn á Ísafirði	3	175	0	-0	3	180
419	Sýslumaðurinn á Hólmavík	3	52	0	-0	0	55
420	Sýslumaðurinn á Blönduósi	17	114	29	-0	17	177
421	Sýslumaðurinn á Sauðárkróki	-2	125	0	-0	0	123
422	Sýslumaðurinn á Siglufirði	12	65	0	-0	0	78
423	Sýslumaðurinn á Ólafsfirði	3	44	0	-0	-2	45
424	Sýslumaðurinn á Akureyri	-5	376	-1	-1	2	372
425	Sýslumaðurinn á Húsavík	4	155	0	-0	-	159
426	Sýslumaðurinn á Seyðisfirði	12	175	0	-0	8	194
428	Sýslumaðurinn á Eskifirði	64	185	0	-0	0	249
429	Sýslumaðurinn á Höfn í Hornafirði	8	73	0	-0	-	81
430	Sýslumaðurinn í Vík í Mýrdal	-1	61	0	-0	4	64
431	Sýslumaðurinn á Hvalsvellir	21	105	0	-0	-	126
432	Sýslumaðurinn í Vestmannaeyjum	14	153	0	-0	1	167
433	Sýslumaðurinn á Selfossi	27	302	-1	-0	17	345
434	Sýslumaðurinn í Keflavík	4	416	-3	-0	28	446
436	Sýslumaðurinn í Hafnarfirði	21	464	-4	-0	1	482
437	Sýslumaðurinn í Kópavogi	20	375	-1	-0	1	395
490	Ýmis rekstrarkostnaður sýslumannsembætta	21	164	15	-	-12	189
491	Húsnæði og búnaður sýslumanna	41	25	23	-	-2	86
501	Fangelsismálastofnun ríkisins	63	818	6	-1	5	891
591	Fangelsisbyggingar	26	50	10	-	-	86
701	Þjóðkirkjan	10	1.339	37	-28	-	1.358
705	Kirkjumálasjóður	-	182	5	-	-	188
707	Kristnisjóður	8	71	9	-	-	87
733	Kirkjugarðar	-	750	-	-	-	750
735	Sóknargjöld	-	1.783	64	-	-	1.847
736	Jöfnunarsjóður sókna	-	298	9	-	-	307
996	Íslenska upplýsingasamfélagið	15	-	-	-	-4	12
07	Félagsmálaráðuneyti	620	28.747	541	334	61	30.303
101	Félagsmálaráðuneyti, aðalskrifstofa	-5	237	1	-1	10	241
190	Ýmis verkefni	32	77	-	-	-3	106
199	Ráðstöfunarfé	-	5	-	-	-5	0
205	Leiguíbúðir	50	180	-	-	-	230
207	Varasjóður húsnæðismála	-	60	-	-	-	60
302	Ríkissáttasemjari	21	58	0	-0	-	79
313	Jafnréttisstofa	-0	39	0	-0	1	40
331	Vinnuettirlit ríkisins	-6	352	30	0	-	377
400	Barnaverndarstofa	-6	701	0	-1	0	695
700	Málefni fatlaðra	24	107	-	-	-14	117

SÉRYFIRLIT 5. Heildarfjárheimildir ársins hjá ráðuneytum og stofnunum

Í millj. kr.	Flutt frá fyrra ári	Fjárlög	Fjáraukalög	Launa- bætur	Milli- færslur	Heildar fjárheimildir	
701	Málefni fatlaðra, Reykjavík	-7	1.855	7	100	10	1.964
702	Málefni fatlaðra, Reykjanesi	-6	1.326	6	76	10	1.411
703	Málefni fatlaðra, Vesturlandi	-6	216	1	12	2	225
704	Málefni fatlaðra, Vestfjörðum	3	150	1	7	1	162
705	Málefni fatlaðra, Norðurlandi vestra	1	251	1	17	5	275
706	Málefni fatlaðra, Norðurlandi eystra	-2	689	1	42	-	729
707	Málefni fatlaðra, Austurlandi	5	236	3	12	1	257
708	Málefni fatlaðra, Suðurlandi	20	413	2	22	5	462
711	Styrktarfélag vangefinna	-	520	1	26	-	547
720	Skálatúnsheimilið, Mosfellsbæ	-	273	1	12	-	286
722	Sólheimar í Grímsnesi	-	199	1	10	-	210
750	Greiningar- og ráðgjafarstöð ríkisins	0	246	0	1	-	247
795	Framkvæmdasjóður fatlaðra	385	298	-	-	29	713
801	Jöfnunarsjóður sveitarfélaga	-	8.470	1.141	-	-	9.611
972	Bjargráðasjóður Íslands	-	10	-	-	-	10
980	Vinnumálastofnun	35	169	11	-0	-	215
981	Vinnumál	5	123	1	-	-	129
982	Ábyrgðasjóður launa	-	638	-125	-	-	513
984	Atvinnuleysistryggingasjóður	-	3.227	-450	-	-	2.777
985	Félagsmálaskóli alþýðu	-	25	-	-	-	25
989	Fæðingarorlof	-	7.041	-105	-	-	6.936
999	Félagsmál, ýmis starfsemi	77	558	12	-	9	655
08	Heilbrigðis- og tryggingamálaráðuneyti	1.772	126.181	5.285	1.328	99	134.665
101	Heilbrigðis- og tryggingamálaráðuneyti, aðalskrifstofa	6	440	1	-2	8	454
199	Ráðstöfunarfé	-	8	-	-	-8	0
201	Tryggingastofnun ríkisins	-81	1.010	165	3	-	1.098
203	Bætur samkvæmt lögum um félagslega aðstoð	-	6.955	-	-	-	6.955
204	Lífeyristryggingar	-	33.806	1.934	-	-	35.740
206	Sjúkratryggingar	-	15.511	985	-	-6	16.490
208	Slysatryggingar	-	728	-	-	-	728
209	Sjúklingatryggingar	-	90	-	-	-	90
214	Eftirlaunasjóður aldraðra	-	100	-	-	-	100
301	Landlæknir	48	203	15	2	6	274
305	Lýðheilsustöð	16	266	12	-0	-	294
324	Heyrnar- og talmeinstöð Íslands	51	112	0	1	76	240
326	Sjónstöð Íslands	-40	141	40	-1	-	141
327	Geislavarnir ríkisins	4	67	0	-0	-	71
340	Málefni fatlaðra	7	245	-	-	7	258
358	Fjórðungssjúkrahúsið Akureyri	25	3.355	121	62	37	3.600
373	Landspítali - háskólasjúkrahús	-501	28.020	1.039	464	160	29.182
376	Bygging hátæknisjúkrahúss á lóð Landspítalans	330	-	-	-	-	330
379	Sjúkrahús, óskipt	120	139	-	-	-118	141
383	Sjúkrahótel	-	73	-	-	-71	2
384	Rjóður, hvíldarheimili fyrir börn	13	97	-	3	-	112
386	Vistun ósakhæfra afbrotamanna	-14	166	18	2	-	171
388	Samtök áhugamanna um áfengisvandamálið	-	507	-	10	0	517
397	Lyfjastofnun	74	155	-	0	-	229
399	Heilbrigðismál, ýmis starfsemi	159	908	15	-	-72	1.010
401	Hjúkrunarheimili, almennt	1.624	524	-864	17	-	1.302
402	Framkvæmdasjóður aldraðra	-184	1.002	-	-	-	818

SÉRYFIRLIT 5. Heildarfjárheimildir ársins hjá ráðuneytum og stofnunum

Í millj. kr.	Flutt frá fyrra ári	Fjárlög	Fjáraukalög	Launa- bætur	Milli- færslur	Heildar fjárheimildir	
405	Hrafnista, Reykjavík	-	1.541	68	49	-	1.657
406	Hrafnista, Hafnarfirði	-	966	38	31	-	1.034
407	Grund, Reykjavík	-	1.080	48	35	-	1.162
408	Sunnuhlíð, Kópavogi	-	386	49	13	-	448
409	Hjúkrunarheimilið Skjól	-	568	28	19	-	615
410	Hjúkrunarheimilið Eir	-	943	44	31	-	1.018
411	Garðvangur, Garði	-	216	39	7	-	262
412	Hjúkrunarheimilið Skógarbær	-	451	27	15	-	492
413	Hjúkrunarheimilið Droplaugarstöðum	-	435	47	14	-	496
414	Hjúkrunarheimilið Lundur, Hellu	-	146	27	5	-	177
415	Hjúkrunarheimilið Hulduhlíð, Eskifirði	-	101	19	3	-	124
416	Hjúkrunarheimilið Hornbrekka, Ólafsfirði	-	129	7	4	-	140
417	Hjúkrunarheimilið Naust, Þórshöfn	-	84	3	3	-	90
418	Seljahlíð, Reykjavík	-	173	30	6	-	208
419	Sólvangur, Hafnarfirði	-	440	22	14	-	477
421	Víðines	-	186	9	6	1	202
423	Höfði, Akranesi	-	298	24	9	-	331
424	Dvalarheimili aldraðra Borgarnesi	-	171	29	5	-	205
425	Dvalarheimili aldraðra Stykkishólmi	-	72	6	2	-	81
426	Fellaskjól, Grundarfirði	-	64	2	2	-	68
427	Jaðar, Ólafsvík	-	64	2	2	-	68
428	Fellsendi, Búðardal	-	133	7	4	-	144
429	Barmahlíð, Reykhólum	-	67	3	2	-	72
433	Dalbær, Dalvík	-	178	6	6	-	189
434	Samningur við Akureyrarbæ um öldrunarþjónustu	-	931	39	30	-	1.000
436	Uppsali, Fáskrúðsfirði	-	90	18	3	-	111
437	Samningur við Sveitarfélagið Hornafjörð um öldrunarþjónustu	-	215	6	7	0	229
438	Klausturhólar, Kirkjubæjarklaustri	-	94	5	3	-	102
439	Hjallatún, Vík	-	68	6	2	-	76
440	Kumbaravogur, Stokkseyri	-	255	13	8	-	276
441	Ás/Ásbyrgi, Hveragerði	-	460	16	13	-	490
442	Hraunbúðir, Vestmannaeyjum	-	185	23	6	-	214
443	Holtsbúð, Garðabæ	-	205	10	7	-	221
444	Vífilsstaðir, Garðabæ	-	261	41	9	-	310
447	Sóltún, Reykjavík	-	784	-	-	-	784
460	Dvalarrými aldraðra, önnur	-	486	66	13	-	565
470	Vesturhlíð, Reykjavík	-	11	-	0	-	12
472	Hlíðabær, Reykjavík	-	37	-	1	-	38
473	Lindargata, Reykjavík	-	35	-	1	-	36
474	Dagvist og endurhæfingarstöð MS-sjúklinga	-	68	-	2	-	70
475	Múlábær, Reykjavík	-	53	-	1	-	54
476	Fríðuhús, Reykjavík	-	28	-	1	-	29
477	Dagvistun aldraðra, aðrar	-	226	8	6	-	240
478	Vistheimilið Bjarg	-	42	-	1	-	43
479	Hlaðgerðarkot	-	70	-	-	-	70
491	Reykjalundur, Mosfellsbæ	-	1.080	-	14	15	1.109
492	Heilsustofnun Náttúrulækningafélags Íslands	-	421	-	6	-	427
493	Sjálfsbjörg, hjúkrunar- og endurhæfingarstofnun	-	367	-	6	-	373
494	Hlein, heimili fyrir heilaskaddaða	-	87	-	2	-	89
500	Heilsugæslustöðvar, almennt	270	443	49	-	-331	430
501	Sjúkraflutningar	114	624	4	-	-56	686

SÉRYFIRLIT 5. Heildarfjárheimildir ársins hjá ráðuneytum og stofnunum

Í millj. kr.	Flutt frá fyrra ári	Fjárlög	Fjáraukalög	Launa- bætur	Milli- færslur	Heildar fjárheimildir	
506	Heilsugæslan á höfuðborgarsvæðinu	-221	3.494	45	38	195	3.551
515	Heilsugæslustöðin Lágmúla í Reykjavík	-	125	-	1	0	127
517	Læknavaktin	-	234	-	5	-	239
522	Heilsugæslustöðin Borgarnesi	-13	104	0	1	24	117
524	Heilsugæslustöðin Ólafsvík	-10	76	-	1	14	81
525	Heilsugæslustöðin Grundarfirði	6	46	0	1	4	56
526	Heilsugæslustöðin Búðardal	-8	70	3	1	15	80
551	Heilsugæslustöðin Ólafsfirði	-1	44	0	1	5	48
552	Heilsugæslustöðin Dalvík	1	74	-	1	4	80
553	Samningur við Akureyrarbæ um heilsugæslu	-	399	0	5	9	413
568	Samningur við Sveitarfélagið Hornafjörð um heilsugæslu	-	100	-	1	1	103
588	Heilsugæslustöðin í Salahverfi í Kópavogi	19	133	-	-	-	152
700	Heilbrigðisstofnanir	495	408	134	-	-101	936
711	Heilbrigðisstofnunin Akranesi	-19	1.174	11	38	28	1.232
715	St. Franciskusspítali, Stykkishólmi	-	308	0	7	12	327
721	Heilbrigðisstofnunin Patreksfirði	-4	196	2	8	1	203
725	Heilbrigðisstofnunin Ísafjarðarbæ	71	670	1	13	8	762
731	Heilbrigðisstofnunin Bolungarvík	-4	124	9	4	3	135
735	Heilbrigðisstofnunin Hólmavík	-16	112	17	4	6	123
741	Heilbrigðisstofnunin Hvammstanga	-20	217	19	7	6	228
745	Heilbrigðisstofnunin Blönduósi	-22	321	19	11	2	331
751	Heilbrigðisstofnunin Sauðárkróki	37	669	1	23	7	737
755	Heilbrigðisstofnunin Siglufirði	-3	324	0	11	1	333
761	Heilbrigðisstofnun Þingeyinga	-89	704	73	27	19	734
777	Heilbrigðisstofnun Austurlands	-65	1.408	95	50	26	1.514
781	Heilbrigðisstofnunin Vestmannaeyjum	-73	527	52	20	8	534
787	Heilbrigðisstofnun Suðurlands	-104	1.241	155	33	94	1.418
791	Heilbrigðisstofnunin Suðurnesjum	-152	1.148	188	21	36	1.241
795	St. Jósefsspítali, Sólvangur	-81	593	95	6	25	637
996	Íslenska upplýsingasamfélagið	3	-	-	-	-	3
09	Fjármálaráðuneyti	1.052	31.627	5.217	-1.570	-427	35.899
101	Fjármálaráðuneyti, aðalskrifstofa	38	548	1	-2	8	593
103	Fjársýsla ríkisins	51	1.081	0	-0	-	1.132
199	Ráðstöfunarfé	18	6	-	-	-11	12
201	Ríkisskattstjóri	63	977	0	-0	30	1.070
202	Skattstofan í Reykjavík	12	378	0	-0	-	390
203	Skattstofa Vesturlands	1	76	0	-0	-	76
204	Skattstofa Vestfjarða	6	36	0	-0	-	41
205	Skattstofa Norðurlands vestra	1	38	0	-0	-	39
206	Skattstofa Norðurlands eystra	15	115	0	-0	-	130
207	Skattstofa Austurlands	1	51	0	-0	-	52
208	Skattstofa Suðurlands	6	60	0	-0	-	65
209	Skattstofa Vestmannaeyja	-1	24	0	-0	-	23
211	Skattstofa Reykjaness	15	232	0	-0	-	246
212	Skatta- og tollamál, ýmis útgjöld	134	86	-	-	-37	184
214	Yfirskattanefnd	21	104	1	-1	-	124
215	Skattrannsóknarstjóri ríkisins	-1	155	0	-0	6	159
250	Innheimtukostnaður	-	277	-	-	-	277
262	Tollstjórinn í Reykjavík	90	1.085	120	-0	2	1.296
381	Lífeyrisskuldbindingar, eftirlaun	-	4.798	-	-	-	4.798
402	Fasteignamat ríkisins	203	488	-	-0	-	691
405	Fasteignagjöld af húsnæði ríkisins	-	200	25	-	-228	-3

SÉRYFIRLIT 5. Heildarfjárheimildir ársins hjá ráðuneytum og stofnunum

Í millj. kr.	Flutt frá fyrri ári	Fjárlög	Fjáraukalög	Launa- bætur	Milli- færslur	Heildar fjárheimildir
481 Útgjöld samkvæmt heimildarákvæðum	-	190	-	-	-337	-147
711 Afskriftir skattkrafna	-	6.000	3.000	-	-	9.000
721 Fjármagnstekjuskattur	-	760	783	-	-	1.543
811 Barnabætur	-	6.800	-	-	-	6.800
821 Vaxtabætur	-	5.100	290	-	-	5.390
901 Framkvæmdasýsla ríkisins	16	3	-	-	-	18
905 Ríkiskaup	28	-	-	-	-	28
972 Lánasýsla ríkisins	15	76	0	-0	-	91
973 Tapaðar kröfur og tjónabætur	-	210	-	-	-1	209
980 Rekstrarfélag stjórnarráðsbygginga við Arnarhól	18	30	-	-	-	48
981 Ýmsar fasteignir ríkissjóðs	39	15	-	-	188	241
984 Fasteignir ríkissjóðs	40	-	-	-	-	40
985 Rekstur fyrrum varnarsvæða við Keflavíkurflugvöll	-	-	-	-	100	100
989 Launa- og verðlagsmál	-	690	985	-1.563	-	112
990 Ríkisstjórnarákvarðanir	27	200	-	-	-152	75
996 Íslenska upplýsingasamfélagið	58	-	-	-	-	58
999 Ýmislegt	141	738	10	-1	7	896
10 Samgönguráðuneyti	5.717	18.100	1.868	-2	19	25.703
101 Samgönguráðuneyti, aðalskrifstofa	47	277	1	-2	20	344
190 Ýmis verkefni	125	443	136	-	-179	524
199 Ráðstöfunarfé	-	5	-	-	-5	0
211 Rekstur Vegagerðarinnar	225	4.241	-	-	-	4.467
212 Framkvæmdir Vegagerðarinnar	2.184	8.740	1.000	-	-	11.924
251 Umferðarstofa	167	413	45	-	40	665
281 Rannsóknarnefnd umferðarslysa	-	17	-	-	-	17
335 Siglingastofnun Íslands	199	746	0	-0	-	944
336 Hafnabótasjóður	948	844	-	-	-	1.792
381 Rannsóknarnefnd sjóslysa	6	35	-	-	-	41
471 Rekstur Flugmálastjórnar	215	1.354	34	1	-	1.604
472 Framkvæmdir Flugmálastjórnar	169	454	144	-	-	767
473 Alþjóðaflugþjónustan	120	-	-	-	-	120
481 Rannsóknarnefnd flugslysa	0	34	-	-	-	35
512 Póst- og fjarskiptastofnunin	237	235	-	-0	-	471
521 Fjarskiptasjóður	1.000	-	500	-	-	1.500
651 Ferðamálastofa	61	261	7	-0	143	473
999 Íslenska upplýsingasamfélagið	14	-	-	-	-	14
11 Iðnaðarráðuneyti	1.024	4.120	59	-5	-139	5.059
101 Iðnaðarráðuneyti, aðalskrifstofa	12	149	1	-1	-	160
102 Einkaleyfastofan	87	126	-	-	-6	208
199 Ráðstöfunarfé	-	8	-	-	-8	0
201 Iðntæknistofnun Íslands	32	197	-	-	-	229
203 Rannsóknastofnun byggingariðnaðarins	14	96	-	-	-	110
240 Iðnaðarrannsóknir og stóriðja	15	20	-	-	-	35
242 Tækniþróunarsjóður	88	460	-	-	-	548
245 Samtök iðnaðarins	-	214	-	-	-	214
251 Endurgreiðslur vegna kvikmyndagerðar á Íslandi	227	75	-	-	-	302
299 Iðja og iðnaður, framlög	41	166	26	-	4	236
301 Orkustofnun	159	391	30	-0	-	580
371 Orkusjóður	6	32	-	-	-	38
373 Niðurgreiðslur á húshitun	-	1.036	25	-	-	1.061

SÉRYFIRLIT 5. Heildarfjárheimildir ársins hjá ráðuneytum og stofnunum

Í millj. kr.	Flutt frá fyrra ári	Fjárlög	Fjáraukalög	Launa- bætur	Milli- færslur	Heildar fjárheimildir	
375	Jöfnun kostnaðar við dreifingu raforku	-	255	-25	-	-	230
399	Ýmis orkumál	62	243	-	-	-3	302
401	Byggðaaætlun	280	315	-	-	-125	470
411	Byggðastofnun	-	337	2	-3	-	336
12	Viðskiptaráðuneyti	125	1.433	17	-1	17	1.592
101	Viðskiptaráðuneyti, aðalskrifstofa	13	127	12	-1	-	152
190	Ýmis verkefni	15	40	5	-	14	74
199	Ráðstöfunarfé	-	3	-	-	-3	0
402	Fjármálaeftirlitið	-10	411	-	-	-	400
411	Samkeppniseftirlitið	22	187	0	-0	-	209
421	Neytendastofa	84	238	0	-0	6	328
425	Talsmaður neytenda	1	13	-	-	-	14
811	Flutningssjóður olíuvara	-	401	-	-	-	401
999	Ýmis viðskiptamál	-	15	-	-	-	15
13	Hagstofa Íslands	-14	656	-52	-1	2	590
101	Hagstofa Íslands, aðalskrifstofa	-14	656	-52	-1	2	590
14	Umhverfissráðuneyti	1.213	4.501	192	-3	13	5.916
101	Umhverfissráðuneyti, aðalskrifstofa	17	264	1	-2	3	283
190	Ýmis verkefni	86	263	18	-	15	382
199	Ráðstöfunarfé	-	5	-	-	-5	0
202	Náttúruvannsóknastöðin við Mývatn	-3	14	0	-0	-	11
211	Umhverfisstofnun	11	625	11	-0	-	647
281	Styrkir til fráveitna sveitarfélaga	-98	200	-	-	-	102
287	Úrvinnslusjóður	727	750	-	-	-	1.477
289	Endurvinnslan hf.	-	780	-	-	-	780
301	Skipulagsstofnun	0	142	0	-0	-	142
303	Skipulagsmál sveitarfélaga	38	125	-	-	-	163
310	Landmælingar Íslands	9	199	0	-0	-	207
321	Brunamálstofnun ríkisins	131	115	-	-0	-	246
381	Ofanflóðasjóður	251	137	129	-	-	516
401	Náttúrufræðistofnun Íslands	-30	248	23	-0	-	242
403	Náttúrustofur	0	94	-	-	-	94
407	Stofnun Vilhjalms Stefánssonar	-4	26	-	-0	-	22
410	Veðurstofa Íslands	68	514	10	-0	-	592
996	Íslenska upplýsingasamfélagið	10	-	-	-	-	10
19	Fjármagnskostnaður	-	13.440	861	-	-	14.301
801	Vaxtagjöld ríkissjóðs	-	13.440	861	-	-	14.301
Fjárheimildir samtals	17.413	315.059	19.577	-	-	352.049	

SÉRYFIRLIT 6. Millifærslur fjárheimilda innan A-hluta

Í þús.kr.	Millifærð fjárhæð	Millifærð fjárhæð
01 Forsætisráðuneytið	90.300	
01 101 Forsætisráðuneyti, aðalskrifstofa	8.400	
09 990 Ríkisstjórnarákvarðanir	-8.400	
01 190 Ýmis verkefni	85.050	
01 199 Ráðstöfunarfé	-3.150	
09 481 Útgjöld samkvæmt heimildarákvæðum	-50.000	
09 990 Ríkisstjórnarákvarðanir	-28.500	
11 299 Iðja og iðnaður, framlög	-3.400	
01 199 Ráðstöfunarfé	-3.150	
01 190 Ýmis verkefni	3.150	
01 201 Fasteignir forsætisráðuneytis	5.565	
01 203 Fasteignir Stjórnarráðsins	-5.565	
01 203 Fasteignir Stjórnarráðsins	-5.565	
01 201 Fasteignir forsætisráðuneytis	5.565	
02 Menntamálaráðuneytið	274.744	
02 101 Menntamálaráðuneyti, aðalskrifstofa	4.250	
02 316 Fasteignir framhaldsskóla	-1.594	
02 319 Framhaldsskólar, almennt	-1.859	
02 999 Ýmislegt	-797	
02 199 Ráðstöfunarfé	-22.673	
02 999 Ýmislegt	22.673	
02 201 Háskóli Íslands	181.029	
02 234 Ritlauna- og rannsóknasjóður prófessora	-134.500	
02 299 Háskóla- og rannsóknastarfsemi	-8.000	
02 319 Framhaldsskólar, almennt	-8.700	
09 405 Fasteignagjöld af húsnæði ríkisins	-29.829	
02 202 Tilraunastöð Háskólans að Keldum	6.355	
02 299 Háskóla- og rannsóknastarfsemi	-5.500	
09 405 Fasteignagjöld af húsnæði ríkisins	-855	
02 203 Raunvísindastofnun Háskólans	4.074	
02 299 Háskóla- og rannsóknastarfsemi	-3.524	
09 973 Tapaðar kröfur og tjónabætur	-550	
02 205 Stofnun Árna Magnússonar á Íslandi	2.392	
02 299 Háskóla- og rannsóknastarfsemi	-2.392	
02 210 Háskólinn á Akureyri	8.993	
02 234 Ritlauna- og rannsóknasjóður prófessora	-7.350	
09 405 Fasteignagjöld af húsnæði ríkisins	-1.643	
02 215 Kennaraháskóli Íslands	23.314	
02 234 Ritlauna- og rannsóknasjóður prófessora	-6.050	
02 720 Grunnskólar, almennt	-6.728	
02 989 Ýmis íþróttamál	-1.000	
09 405 Fasteignagjöld af húsnæði ríkisins	-9.536	
02 225 Viðskiptaháskólinn á Bifröst	15.000	
02 299 Háskóla- og rannsóknastarfsemi	-15.000	
02 228 Listaháskóli Íslands	22.470	
02 299 Háskóla- og rannsóknastarfsemi	-18.000	
09 405 Fasteignagjöld af húsnæði ríkisins	-4.470	
02 234 Ritlauna- og rannsóknasjóður prófessora	-149.300	
02 201 Háskóli Íslands	134.500	
02 210 Háskólinn á Akureyri	7.350	
02 215 Kennaraháskóli Íslands	6.050	
04 262 Landbúnaðarháskóli Íslands	1.400	
02 299 Háskóla- og rannsóknastarfsemi	-61.025	
02 201 Háskóli Íslands	8.000	
02 202 Tilraunastöð Háskólans að Keldum	5.500	
02 203 Raunvísindastofnun Háskólans	3.524	
02 205 Stofnun Árna Magnússonar á Íslandi	2.392	
02 225 Viðskiptaháskólinn á Bifröst	15.000	
02 228 Listaháskóli Íslands	18.000	
02 905 Landsbókasafn Íslands - Háskólabókasafn	8.609	
02 301 Menntaskólinn í Reykjavík	19.943	
02 319 Framhaldsskólar, almennt	-16.695	
09 405 Fasteignagjöld af húsnæði ríkisins	-3.248	
02 302 Menntaskólinn á Akureyri	34.241	
02 319 Framhaldsskólar, almennt	-31.365	
09 405 Fasteignagjöld af húsnæði ríkisins	-2.877	
02 303 Menntaskólinn að Laugarvatni	3.204	
02 319 Framhaldsskólar, almennt	-1.663	
09 405 Fasteignagjöld af húsnæði ríkisins	-1.541	
02 304 Menntaskólinn við Hamrahlíð	25.259	
02 319 Framhaldsskólar, almennt	-21.048	
09 405 Fasteignagjöld af húsnæði ríkisins	-4.211	
02 305 Menntaskólinn við Sund	32.923	
02 319 Framhaldsskólar, almennt	-29.916	
09 405 Fasteignagjöld af húsnæði ríkisins	-3.007	
02 306 Menntaskólinn á Ísafirði	6.584	
02 319 Framhaldsskólar, almennt	-5.466	
09 405 Fasteignagjöld af húsnæði ríkisins	-1.118	
02 307 Menntaskólinn á Egilsstöðum	-3.821	
02 319 Framhaldsskólar, almennt	5.031	
09 405 Fasteignagjöld af húsnæði ríkisins	-1.210	
02 308 Menntaskólinn í Kópavogi	41.028	
02 319 Framhaldsskólar, almennt	-34.041	
09 405 Fasteignagjöld af húsnæði ríkisins	-6.987	
02 309 Kvennaskólinn í Reykjavík	13.525	
02 319 Framhaldsskólar, almennt	-12.181	
09 405 Fasteignagjöld af húsnæði ríkisins	-1.344	
02 316 Fasteignir framhaldsskóla	149.459	
02 101 Menntamálaráðuneyti, aðalskrifstofa	1.594	
02 318 Framhaldsskólar, stofnkostnaður	-110.000	
02 361 Framhaldsskólinn í A-Skaftafellssýslu	5.328	
09 405 Fasteignagjöld af húsnæði ríkisins	-607	
09 481 Útgjöld samkvæmt heimildarákvæðum	-45.774	
02 318 Framhaldsskólar, stofnkostnaður	-110.000	
02 316 Fasteignir framhaldsskóla	110.000	

SÉRYFIRLIT 6. Millifærslur fjárheimilda innan A-hluta

Í þús.kr.	Millifærð fjárhæð	Millifærð fjárhæð	
02 319 Framhaldsskólar, almennt	-637.363	02 355 Framhaldsskólinn í Vestmannaeyjum	7.706
02 101 Menntamálaráðuneyti, aðalskrifstofa	1.859	02 319 Framhaldsskólar, almennt	-7.057
02 201 Háskóli Íslands	8.700	09 405 Fasteignagjöld af húsnæði ríkisins	-649
02 301 Menntaskólinn í Reykjavík	16.695	02 356 Fjölbrautaskóli Norðurlands vestra	24.543
02 302 Menntaskólinn á Akureyri	31.365	02 319 Framhaldsskólar, almennt	-22.270
02 303 Menntaskólinn að Laugarvatni	1.663	09 405 Fasteignagjöld af húsnæði ríkisins	-2.273
02 304 Menntaskólinn við Hamrahlíð	21.048	02 357 Fjölbrautaskóli Suðurlands	16.374
02 305 Menntaskólinn við Sund	29.916	02 319 Framhaldsskólar, almennt	-13.196
02 306 Menntaskólinn á Ísafirði	5.466	09 405 Fasteignagjöld af húsnæði ríkisins	-3.179
02 307 Menntaskólinn á Egilsstöðum	-5.031	02 358 Verkmenntaskóli Austurlands	17.124
02 308 Menntaskólinn í Kópavogi	34.041	02 319 Framhaldsskólar, almennt	-15.380
02 309 Kvennaskólinn í Reykjavík	12.181	09 405 Fasteignagjöld af húsnæði ríkisins	-1.744
02 350 Fjölbrautaskólinn í Breiðholti	95.494	02 359 Verkmenntaskólinn á Akureyri	29.840
02 351 Fjölbrautaskólinn Ármúla	91.069	02 319 Framhaldsskólar, almennt	-24.944
02 352 Flensborgarskóli	45.029	09 405 Fasteignagjöld af húsnæði ríkisins	-4.897
02 353 Fjölbrautaskóli Suðurnesja	36.941	02 360 Fjölbrautaskólinn í Garðabæ	-4.187
02 354 Fjölbrautaskóli Vesturlands	-1.317	02 319 Framhaldsskólar, almennt	7.393
02 355 Framhaldsskólinn í Vestmannaeyjum	7.057	09 405 Fasteignagjöld af húsnæði ríkisins	-3.207
02 356 Fjölbrautaskóli Norðurlands vestra	22.270	02 361 Framhaldsskólinn í A-Skaftafellssýslu	12.227
02 357 Fjölbrautaskóli Suðurlands	13.196	02 316 Fasteignir framhaldsskóla	-5.328
02 358 Verkmenntaskóli Austurlands	15.380	02 319 Framhaldsskólar, almennt	-6.899
02 359 Verkmenntaskólinn á Akureyri	24.944	02 362 Framhaldsskólinn á Húsavík	-8.818
02 360 Fjölbrautaskólinn í Garðabæ	-7.393	02 319 Framhaldsskólar, almennt	9.204
02 361 Framhaldsskólinn í A-Skaftafellssýslu	6.899	09 405 Fasteignagjöld af húsnæði ríkisins	-387
02 362 Framhaldsskólinn á Húsavík	-9.204	02 363 Framhaldsskólinn á Laugum	26.207
02 363 Framhaldsskólinn á Laugum	25.472	02 319 Framhaldsskólar, almennt	-25.472
02 365 Borgarholtsskóli	24.314	09 405 Fasteignagjöld af húsnæði ríkisins	-735
02 367 Fjölbrautaskóli Snæfellinga	1.162	02 365 Borgarholtsskóli	29.393
02 430 Samskiptamiðstöð heyrnarlausra og heyrnarkertra	8.990	02 319 Framhaldsskólar, almennt	-24.314
02 441 Fullorðinsfræðsla fatlaðra	15.500	09 405 Fasteignagjöld af húsnæði ríkisins	-5.079
02 505 Fjöltækniskóli Íslands	21.300	02 367 Fjölbrautaskóli Snæfellinga	1.162
02 514 Iðnskólinn í Reykjavík	22.495	02 319 Framhaldsskólar, almennt	-1.162
02 516 Iðnskólinn í Hafnarfirði	-17.456	02 430 Samskiptamiðstöð heyrnarlausra og heyrnarkertra	8.990
02 564 Listdansskólinn	808	02 319 Framhaldsskólar, almennt	-8.990
02 581 Verslunarskóli Íslands	5.511	02 441 Fullorðinsfræðsla fatlaðra	15.808
02 999 Ýmislegt	35.000	02 319 Framhaldsskólar, almennt	-15.500
09 990 Ríkisstjórnarákvarðanir	-4.000	09 405 Fasteignagjöld af húsnæði ríkisins	-308
02 350 Fjölbrautaskólinn í Breiðholti	99.639	02 451 Símenntun og fjarkennsla	-1.200
02 319 Framhaldsskólar, almennt	-95.494	02 983 Ýmis fræðistörf	1.200
09 405 Fasteignagjöld af húsnæði ríkisins	-4.144	02 505 Fjöltækniskóli Íslands	24.271
02 351 Fjölbrautaskólinn Ármúla	93.455	02 319 Framhaldsskólar, almennt	-21.300
02 319 Framhaldsskólar, almennt	-91.069	09 405 Fasteignagjöld af húsnæði ríkisins	-2.971
09 405 Fasteignagjöld af húsnæði ríkisins	-2.386	02 514 Iðnskólinn í Reykjavík	29.707
02 352 Flensborgarskóli	48.032	02 319 Framhaldsskólar, almennt	-22.495
02 319 Framhaldsskólar, almennt	-45.029	09 405 Fasteignagjöld af húsnæði ríkisins	-7.212
09 405 Fasteignagjöld af húsnæði ríkisins	-3.003		
02 353 Fjölbrautaskóli Suðurnesja	38.681		
02 319 Framhaldsskólar, almennt	-36.941		
09 405 Fasteignagjöld af húsnæði ríkisins	-1.741		
02 354 Fjölbrautaskóli Vesturlands	863		
02 319 Framhaldsskólar, almennt	1.317		
09 405 Fasteignagjöld af húsnæði ríkisins	-2.179		

SÉRYFIRLIT 6. Millifærslur fjárheimilda innan A-hluta

Í þús.kr.	Millifærð fjárhæð	Millifærð fjárhæð
02 516	Iðnskólinn í Hafnarfirði	-17.456
02 319	Framhaldsskólar, almennt	17.456
02 564	Listdansskólinn	808
02 319	Framhaldsskólar, almennt	-808
02 581	Verslunarskóli Íslands	5.511
02 319	Framhaldsskólar, almennt	-5.511
02 720	Grunnskólar, almennt	-6.728
02 215	Kennaraháskóli Íslands	6.728
02 901	Fornleifavernd ríkisins	7.112
02 982	Listir, framlög	-7.000
09 405	Fasteignagjöld af húsnæði ríkisins	-112
02 902	Þjóðminjasafn Íslands	4.000
02 982	Listir, framlög	-4.000
02 905	Landsbókasafn Íslands - Háskólabókasafn	19.683
02 299	Háskóla- og rannsóknastarfsemi	-8.609
09 405	Fasteignagjöld af húsnæði ríkisins	-11.074
02 907	Listasafn Íslands	1.200
02 982	Listir, framlög	-1.200
02 972	Íslenski dansflokkurinn	3.514
02 982	Listir, framlög	-3.514
02 973	Þjóðleikhús	378
09 405	Fasteignagjöld af húsnæði ríkisins	-378
02 979	Húsafríðunarnefnd	91
09 405	Fasteignagjöld af húsnæði ríkisins	-91
02 982	Listir, framlög	-10.714
02 901	Fornleifavernd ríkisins	7.000
02 902	Þjóðminjasafn Íslands	4.000
02 907	Listasafn Íslands	1.200
02 972	Íslenski dansflokkurinn	3.514
09 990	Ríkisstjórnarákvarðanir	-3.000
10 190	Ýmis verkefni	-2.000
02 983	Ýmis fræðistörf	39.438
02 451	Símenntun og fjarkennsla	-1.200
02 999	Ýmislegt	-1.488
09 990	Ríkisstjórnarákvarðanir	-750
11 401	Byggðaáætlun	-36.000
02 985	Alþjóðleg samskipti	-8.411
08 101	Heilbrigðis- og tryggingamálaráðuneyti, aðalskrifstofa	8.411
02 989	Ýmis íþróttamál	-1.000
02 215	Kennaraháskóli Íslands	1.000
02 994	Uppbygging menntunar og menningar á landsbyggðinni	50.000
11 401	Byggðaáætlun	-50.000
02 999	Ýmislegt	67.638
02 101	Menntamálaráðuneyti, aðalskrifstofa	797
02 199	Ráðstöfunarfé	-22.673
02 319	Framhaldsskólar, almennt	-35.000
02983	Ýmis fræðistörf	1.488
09 990	Ríkisstjórnarákvarðanir	-12.250
03 Utanríkisráðuneytið		-80.940
03 101	Utanríkisráðuneyti, aðalskrifstofa	-5.500
03 190	Ýmis verkefni	-25.500
03199	Ráðstöfunarfé	-5.000
03 300	Sendiráð Íslands	46.000
09 990	Ríkisstjórnarákvarðanir	-10.000
03 190	Ýmis verkefni	-23.500
03 101	Utanríkisráðuneyti, aðalskrifstofa	25.500
09 990	Ríkisstjórnarákvarðanir	-2.000
03 199	Ráðstöfunarfé	-5.000
03 101	Utanríkisráðuneyti, aðalskrifstofa	5.000
03 201	Sýslumaðurinn á Keflavíkurflugvelli	42.060
03215	Rekstur fyrrum varnarsvæða við Keflavíkurflugvöll	-42.000
06 390	Ýmis löggæslu- og öryggismál	-60
03 215	Rekstur fyrrum varnarsvæða við Keflavíkurflugvöll	-142.000
03 201	Sýslumaðurinn á Keflavíkurflugvelli	42.000
09 985	Rekstur fyrrum varnarsvæða við Keflavíkurflugvöll	100.000
03 300	Sendiráð Íslands	53.000
03 101	Utanríkisráðuneyti, aðalskrifstofa	-46.000
09 481	Útgjöld samkvæmt heimildarákvæðum	-7.000
04 Landbúnaðarráðuneytið		14.852
04 101	Landbúnaðarráðuneyti, aðalskrifstofa	10.200
04 199	Ráðstöfunarfé	-6.000
09 999	Ýmislegt	-4.200
04 190	Ýmis verkefni	8.000
09 990	Ríkisstjórnarákvarðanir	-8.000
04 199	Ráðstöfunarfé	-6.000
04 101	Landbúnaðarráðuneyti, aðalskrifstofa	6.000
04 262	Landbúnaðarháskóli Íslands	2.446
02 234	Ritlauna- og rannsóknasjóður prófessora	-1.400
09 405	Fasteignagjöld af húsnæði ríkisins	-1.046
04 271	Hólaskóli á Hólum í Hjaltadal	206
09 405	Fasteignagjöld af húsnæði ríkisins	-206
05 Sjávarútvegsráðuneytið		34.200
05 101	Sjávarútvegsráðuneyti, aðalskrifstofa	-1.700
09 999	Ýmislegt	1.700
05 190	Ýmis verkefni	14.000
05 199	Ráðstöfunarfé	-3.000
09 990	Ríkisstjórnarákvarðanir	-11.000

SÉRYFIRLIT 6. Millifærslur fjárheimilda innan A-hluta

Í þús.kr.	Millifærð fjárhæð	Millifærð fjárhæð	
05 199 Ráðstöfunarfé	-3.000	06 104 Tölvumiðstöð dóms- og kirkjumálaráðuneytis	10.671
05 190 Ýmis verkefni	3.000	06 190 Ýmis verkefni	-101
05 202 Hafrannsóknastofnunin	5.400	06 303 Ríkislögreglustjóri	3.124
11 401 Byggðaáætlun	-5.400	06 311 Lögreglustjórinn í Reykjavík	6.863
05 203 Rannsóknastofnun fiskiðnaðarins	19.500	06 395 Landhelgisgæsla Íslands	23.500
09 973 Tapaðar kröfur og tjónabætur	-700	06 398 Útlendingastofnun	-146.000
11 401 Byggðaáætlun	-18.800	06 413 Sýslumaðurinn í Borgarnesi	105
06 Dóms- og kirkjumálaráðuneyti	22.580	064 18 Sýslumaðurinn á Ísafirði	2.736
06 101 Dóms- og kirkjumálaráðuneyti, aðalskrifstofa	20.848	06 419 Sýslumaðurinn á Hólmavík	460
06 104 Tölvumiðstöð dóms- og kirkjumálaráðuneytis	-1.706	06 420 Sýslumaðurinn á Blönduósi	22
06 106 Þjóðskrá	-853	06 421 Sýslumaðurinn á Sauðárkróki	53
06 190 Ýmis verkefni	-12.224	06 422 Sýslumaðurinn á Siglufirði	270
06 390 Ýmis löggæslu- og öryggismál	-1.200	06 424 Sýslumaðurinn á Akureyri	246
06 395 Landhelgisgæsla Íslands	-1.360	06 426 Sýslumaðurinn á Seyðisfirði	5.120
06 996 Íslenska upplýsingasamfélagið	-3.505	06 428 Sýslumaðurinn á Eskifirði	47
06 104 Tölvumiðstöð dóms- og kirkjumálaráðuneytis	8.965	06 430 Sýslumaðurinn í Vík í Mýrdal	16
06 101 Dóms- og kirkjumálaráðuneyti, aðalskrifstofa	1.706	06 432 Sýslumaðurinn í Vestmannaeyjum	382
06 390 Ýmis löggæslu- og öryggismál	-10.671	06 433 Sýslumaðurinn á Selfossi	2.500
06 106 Þjóðskrá	-26.311	06 434 Sýslumaðurinn í Keflavík	2.495
06 101 Dóms- og kirkjumálaráðuneyti, aðalskrifstofa	853	06 436 Sýslumaðurinn í Hafnarfirði	22
06 434 Sýslumaðurinn í Keflavík	25.458	06 437 Sýslumaðurinn í Kópavogi	60
06 190 Ýmis verkefni	723	09 990 Ríkisstjórnarákvarðanir	-2.350
06 101 Dóms- og kirkjumálaráðuneyti, aðalskrifstofa	12.224	06 391 Húsnæði löggæslustofnana	26.641
06 199 Ráðstöfunarfé	-8.000	06 395 Landhelgisgæsla Íslands	-43.896
06 201 Hæstiréttur	450	06 420 Sýslumaðurinn á Blönduósi	17.255
06 210 Héraðsdómstólar	423	06 395 Landhelgisgæsla Íslands	-18.756
06 390 Ýmis löggæslu- og öryggismál	101	06 101 Dóms- og kirkjumálaráðuneyti, aðalskrifstofa	1.360
06 501 Fangelismálastofnun ríkisins	329	06 390 Ýmis löggæslu- og öryggismál	-23.500
09 990 Ríkisstjórnarákvarðanir	-6.250	06 391 Húsnæði löggæslustofnana	43.896
06 199 Ráðstöfunarfé	-8.000	09 990 Ríkisstjórnarákvarðanir	-3.000
06 190 Ýmis verkefni	8.000	06 398 Útlendingastofnun	-146.000
06 201 Hæstiréttur	450	06 390 Ýmis löggæslu- og öryggismál	146.000
06 190 Ýmis verkefni	-450	06 411 Sýslumaðurinn í Reykjavík	2.108
06 210 Héraðsdómstólar	423	06 490 Ýmis rekstrarkostnaður sýslumannsembætta	-2.108
06 190 Ýmis verkefni	-423	06 413 Sýslumaðurinn í Borgarnesi	105
06 303 Ríkislögreglustjóri	5.474	06 390 Ýmis löggæslu- og öryggismál	-105
06 341 Áfengis- og fíkniefnamál	-2.350	06 418 Sýslumaðurinn á Ísafirði	2.875
06 390 Ýmis löggæslu- og öryggismál	-3.124	06 390 Ýmis löggæslu- og öryggismál	-2.736
06 311 Lögreglustjórinn í Reykjavík	23.863	06 490 Ýmis rekstrarkostnaður sýslumannsembætta	-139
06 341 Áfengis- og fíkniefnamál	-17.000	06 419 Sýslumaðurinn á Hólmavík	460
06 390 Ýmis löggæslu- og öryggismál	-6.863	06 390 Ýmis löggæslu- og öryggismál	-460
06 341 Áfengis- og fíkniefnamál	-24.350	06 420 Sýslumaðurinn á Blönduósi	17.277
06 303 Ríkislögreglustjóri	2.350	06 390 Ýmis löggæslu- og öryggismál	-22
06 311 Lögreglustjórinn í Reykjavík	17.000	06 391 Húsnæði löggæslustofnana	-17.255
06 501 Fangelismálastofnun ríkisins	5.000	06 421 Sýslumaðurinn á Sauðárkróki	153
06 390 Ýmis löggæslu- og öryggismál	88.499	06 390 Ýmis löggæslu- og öryggismál	-53
03 201 Sýslumaðurinn á Keflavíkurlugvelli	60	06 491 Húsnæði og búnaður sýslumanna	-100
06 101 Dóms- og kirkjumálaráðuneyti, aðalskrifstofa	1.200	06 422 Sýslumaðurinn á Siglufirði	270
		06 390 Ýmis löggæslu- og öryggismál	-270

SÉRYFIRLIT 6. Millifærslur fjárheimilda innan A-hluta

Í þús.kr.	Millifærð fjárhæð	Millifærð fjárhæð
06 423	Sýslumaðurinn á Ólafsfirði	-2.398
06 426	Sýslumaðurinn á Seyðisfirði	2.398
06 424	Sýslumaðurinn á Akureyri	1.639
06 390	Ýmis löggæslu- og öryggismál	-246
06 490	Ýmis rekstrarkostnaður sýslumannsembætta	-393
06 491	Húsnæði og búnaður sýslumanna	-1.000
06 426	Sýslumaðurinn á Seyðisfirði	7.518
06 390	Ýmis löggæslu- og öryggismál	-5.120
06 423	Sýslumaðurinn á Ólafsfirði	-2.398
06 428	Sýslumaðurinn á Eskifirði	47
06 390	Ýmis löggæslu- og öryggismál	-47
06 430	Sýslumaðurinn í Vík í Mýrdal	4.305
06 390	Ýmis löggæslu- og öryggismál	-16
06 490	Ýmis rekstrarkostnaður sýslumannsembætta	-4.289
06 432	Sýslumaðurinn í Vestmannaeyjum	652
06 390	Ýmis löggæslu- og öryggismál	-382
06 490	Ýmis rekstrarkostnaður sýslumannsembætta	-270
06 433	Sýslumaðurinn á Selfossi	16.948
06 390	Ýmis löggæslu- og öryggismál	-2.500
06 490	Ýmis rekstrarkostnaður sýslumannsembætta	-3.258
06 491	Húsnæði og búnaður sýslumanna	-150
08 500	Heilsugæslustöðvar, almennt	-11.040
06 434	Sýslumaðurinn í Keflavík	28.362
06 106	Þjóðskrá	-25.458
06 390	Ýmis löggæslu- og öryggismál	-2.495
06 491	Húsnæði og búnaður sýslumanna	-409
06 436	Sýslumaðurinn í Hafnarfirði	544
06 390	Ýmis löggæslu- og öryggismál	-22
06 490	Ýmis rekstrarkostnaður sýslumannsembætta	-522
06 437	Sýslumaðurinn í Kópavogi	938
06 390	Ýmis löggæslu- og öryggismál	-60
06 490	Ýmis rekstrarkostnaður sýslumannsembætta	-878
06 490	Ýmis rekstrarkostnaður sýslumannsembætta	-11.857
06 411	Sýslumaðurinn í Reykjavík	2.108
06 418	Sýslumaðurinn á Ísafirði	139
06 424	Sýslumaðurinn á Akureyri	393
06 430	Sýslumaðurinn í Vík í Mýrdal	4.289
06 432	Sýslumaðurinn í Vestmannaeyjum	270
06 433	Sýslumaðurinn á Selfossi	3.258
06 436	Sýslumaðurinn í Hafnarfirði	522
06 437	Sýslumaðurinn í Kópavogi	878
06 491	Húsnæði og búnaður sýslumanna	-1.659
06 421	Sýslumaðurinn á Sauðárkróki	100
06 424	Sýslumaðurinn á Akureyri	1.000
06 433	Sýslumaðurinn á Selfossi	150
06 434	Sýslumaðurinn í Keflavík	409
06 501	Fangelsismálastofnun ríkisins	5.329
06 190	Ýmis verkefni	-329
06 341	Áfengis- og fíkniefnamál	-5.000
06 996	Íslenska upplýsingasamfélagið	-3.505
06 101	Dóms- og kirkjumálaráðuneyti, aðalskrifstofa	3.505
07 Félagsmálaráðuneyti		60.901
07 101	Félagsmálaráðuneyti, aðalskrifstofa	9.700
09 990	Ríkisstjórnarákvarðanir	-8.000
09 999	Ýmislegt	-1.700
07 190	Ýmis verkefni	-3.300
07 313	Jafnréttisstofa	1.300
07 999	Félagsmál, ýmis starfsemi	2.000
07 199	Ráðstöfunarfé	-5.000
07 999	Félagsmál, ýmis starfsemi	5.000
07 313	Jafnréttisstofa	1.300
07 190	Ýmis verkefni	-1.300
07 400	Barnaverndarstofa	408
09 405	Fasteignagjöld af húsnæði ríkisins	-408
07 700	Málefni fatlaðra	-13.600
07 701	Málefni fatlaðra, Reykjavík	9.900
07 702	Málefni fatlaðra, Reykjanesi	9.900
07 703	Málefni fatlaðra, Vesturlandi	1.400
07 704	Málefni fatlaðra, Vestfjörðum	900
07 705	Málefni fatlaðra, Norðurlandi vestra	5.000
07 707	Málefni fatlaðra, Austurlandi	1.300
07 708	Málefni fatlaðra, Suðurlandi	5.200
08 373	Landspítali - háskólasjúkrahús	-20.000
07 701	Málefni fatlaðra, Reykjavík	10.029
07 700	Málefni fatlaðra	-9.900
09 405	Fasteignagjöld af húsnæði ríkisins	-129
07 702	Málefni fatlaðra, Reykjanesi	9.900
07 700	Málefni fatlaðra	-9.900
07 703	Málefni fatlaðra, Vesturlandi	1.500
07 700	Málefni fatlaðra	-1.400
09 405	Fasteignagjöld af húsnæði ríkisins	-100
07 704	Málefni fatlaðra, Vestfjörðum	900
07 700	Málefni fatlaðra	-900
07 705	Málefni fatlaðra, Norðurlandi vestra	5.064
07 700	Málefni fatlaðra	-5.000
09 405	Fasteignagjöld af húsnæði ríkisins	-64
07 707	Málefni fatlaðra, Austurlandi	1.300
07 700	Málefni fatlaðra	-1.300
07 708	Málefni fatlaðra, Suðurlandi	5.200
07 700	Málefni fatlaðra	-5.200
07 795	Framkvæmdasjóður fatlaðra	29.000
09 481	Útgjöld samkvæmt heimildarákvæðum	-29.000
07 999	Félagsmál, ýmis starfsemi	8.500
07 190	Ýmis verkefni	-2.000
07 199	Ráðstöfunarfé	-5.000
09 990	Ríkisstjórnarákvarðanir	-1.500

SÉRYFIRLIT 6. Millifærslur fjárheimilda innan A-hluta

Í þús.kr.	Millifærð fjárhæð	Millifærð fjárhæð
08 Heilbrigðis- og tryggingamálaráðuneyti	98.873	09 990 Ríkisstjórnarákvarðanir
08 101 Heilbrigðis- og tryggingamálaráðuneyti, aðalskrifstofa	8.411	08 421 Víðines
02 985 Alþjóðleg samskipti	-8.411	09 405 Fasteignagjöld af húsnæði ríkisins
08 199 Ráðstöfunarfé	-8.000	08 437 Samningur við Sveitarfélagið Hornafjörð um öldrunarþjónustu
08 399 Heilbrigðismál, ýmis starfsemi	8.000	09 405 Fasteignagjöld af húsnæði ríkisins
08 206 Sjúkrtryggingar	-6.100	08 491 Reykjalundur, Mosfellsbæ
08 506 Heilsugæslan á höfuðborgarsvæðinu	6.100	083 79 Sjúkrahús, óskipt
08 301 Landlæknir	6.300	08 500 Heilsugæslustöðvar, almennt
08 399 Heilbrigðismál, ýmis starfsemi	-6.300	06 433 Sýslumaðurinn á Selfossi
08 324 Heyrnar- og talmeinstöð Íslands	76.300	08 340 Málefni fatlaðra
08 399 Heilbrigðismál, ýmis starfsemi	-76.300	08 358 Fjórðungssjúkrahúsið Akureyri
08 340 Málefni fatlaðra	6.650	08 506 Heilsugæslan á höfuðborgarsvæðinu
08 399 Heilbrigðismál, ýmis starfsemi	-7.300	08 522 Heilsugæslustöðin Borgarnesi
08 500 Heilsugæslustöðvar, almennt	-1.350	08 524 Heilsugæslustöðin Ólafsvík
08 761 Heilbrigðisstofnun Þingeyinga	2.000	08 525 Heilsugæslustöðin Grundarfirði
08 358 Fjórðungssjúkrahúsið Akureyri	37.061	08 526 Heilsugæslustöðin Búðardal
08 379 Sjúkrahús, óskipt	-18.350	08 551 Heilsugæslustöðin Ólafsfirði
08 500 Heilsugæslustöðvar, almennt	-9.200	08 552 Heilsugæslustöðin Dalvík
08 501 Sjúkraflutningar	-3.600	08 553 Samningur við Akureyrarbæ um heilsugæslu
09 405 Fasteignagjöld af húsnæði ríkisins	-5.911	08 711 Heilbrigðisstofnunin Akranesi
08 373 Landspítali - háskólasjúkrahús	159.908	08 725 Heilbrigðisstofnunin Ísafjarðarbæ
07 700 Málefni fatlaðra	20.000	08 731 Heilbrigðisstofnunin Bolungarvík
08 383 Sjúkrahótel	-71.300	08 735 Heilbrigðisstofnunin Hólmavík
08 379 Sjúkrahús, óskipt	-49.057	08 777 Heilbrigðisstofnun Austurlands
09 405 Fasteignagjöld af húsnæði ríkisins	-59.551	08 787 Heilbrigðisstofnun Suðurlands
08 379 Sjúkrahús, óskipt	-118.323	08 791 Heilbrigðisstofnunin Suðurnesjum
08 358 Fjórðungssjúkrahúsið Akureyri	18.350	08 501 Sjúkraflutningar
08 373 Landspítali - háskólasjúkrahús	49.057	08 358 Fjórðungssjúkrahúsið Akureyri
08 491 Reykjalundur, Mosfellsbæ	15.000	08 787 Heilbrigðisstofnun Suðurlands
08 568 Samningur við Sveitarfélagið Hornafjörð um heilsugæslu	795	08 506 Heilsugæslan á höfuðborgarsvæðinu
08 711 Heilbrigðisstofnunin Akranesi	8.187	08 206 Sjúkrtryggingar
08 725 Heilbrigðisstofnunin Ísafjarðarbæ	1.623	08 399 Heilbrigðismál, ýmis starfsemi
08 751 Heilbrigðisstofnunin Sauðárkróki	4.000	08 500 Heilsugæslustöðvar, almennt
08 761 Heilbrigðisstofnun Þingeyinga	3.000	09 405 Fasteignagjöld af húsnæði ríkisins
08 777 Heilbrigðisstofnun Austurlands	2.951	08 515 Heilsugæslustöðin Lágmúla í Reykjavík
08 795 St. Jósefsspítali, Sólvangur	15.360	09 405 Fasteignagjöld af húsnæði ríkisins
08 383 Sjúkrahótel	-71.300	08 522 Heilsugæslustöðin Borgarnesi
08 373 Landspítali - háskólasjúkrahús	71.300	08 500 Heilsugæslustöðvar, almennt
08 388 Samtök áhugamanna um áfengisvandamálið	76	09 405 Fasteignagjöld af húsnæði ríkisins
09 405 Fasteignagjöld af húsnæði ríkisins	-76	08 524 Heilsugæslustöðin Ólafsvík
08 399 Heilbrigðismál, ýmis starfsemi	-72.479	08 500 Heilsugæslustöðvar, almennt
08 199 Ráðstöfunarfé	-8.000	09 405 Fasteignagjöld af húsnæði ríkisins
08 301 Landlæknir	6.300	08 525 Heilsugæslustöðin Grundarfirði
08 324 Heyrnar- og talmeinstöð Íslands	76.300	08 500 Heilsugæslustöðvar, almennt
08 340 Málefni fatlaðra	7.300	09 405 Fasteignagjöld af húsnæði ríkisins
08 506 Heilsugæslan á höfuðborgarsvæðinu	1.300	08 526 Heilsugæslustöðin Búðardal
09 481 Útgjöld samkvæmt heimildarákvæðum	-2.721	08 500 Heilsugæslustöðvar, almennt
		09 405 Fasteignagjöld af húsnæði ríkisins

SÉRYFIRLIT 6. Millifærslur fjárheimilda innan A-hluta

Í þús.kr.	Millifærð fjárhæð	Millifærð fjárhæð
08 551 Heilsugæslustöðin Ólafsfirði	4.899	09 405 Fasteignagjöld af húsnæði ríkisins -627
08 500 Heilsugæslustöðvar, almennt	-4.190	08 745 Heilbrigðisstofnunin Blönduósi
09 405 Fasteignagjöld af húsnæði ríkisins	-709	08 700 Heilbrigðisstofnanir -900
08 552 Heilsugæslustöðin Dalvík	4.278	09 405 Fasteignagjöld af húsnæði ríkisins -680
08 500 Heilsugæslustöðvar, almennt	-4.000	08 751 Heilbrigðisstofnunin Sauðárkróki
09 405 Fasteignagjöld af húsnæði ríkisins	-278	08 379 Sjúkrahús, óskipt -4.000
08 553 Samningur við Akureyrarbæ um heilsugæslu	9.308	09 405 Fasteignagjöld af húsnæði ríkisins -3.448
08 500 Heilsugæslustöðvar, almennt	-8.700	08 755 Heilbrigðisstofnunin Siglufirði
09 405 Fasteignagjöld af húsnæði ríkisins	-608	09 405 Fasteignagjöld af húsnæði ríkisins -783
08 568 Samningur við Sveitarfélagið Hornafjörð um heilsugæslu	997	08 761 Heilbrigðisstofnun Pingeyinga
08 379 Sjúkrahús, óskipt	-795	08 340 Málefni fatlaðra -2.000
09 405 Fasteignagjöld af húsnæði ríkisins	-202	08 379 Sjúkrahús, óskipt -3.000
08 700 Heilbrigðisstofnanir	-100.657	08 700 Heilbrigðisstofnanir -9.030
08 711 Heilbrigðisstofnunin Akranesi	10.465	09 405 Fasteignagjöld af húsnæði ríkisins -1.256
08 721 Heilbrigðisstofnunin Patreksfirði	1.200	09 481 Útgjöld samkvæmt heimildarákvæðum -3.903
08 735 Heilbrigðisstofnunin Hólmavík	2.747	08 777 Heilbrigðisstofnun Austurlands
08 741 Heilbrigðisstofnunin Hvammstanga	4.900	08 379 Sjúkrahús, óskipt -2.951
08 745 Heilbrigðisstofnunin Blönduósi	900	08 500 Heilsugæslustöðvar, almennt -5.000
08 761 Heilbrigðisstofnun Pingeyinga	9.030	08 700 Heilbrigðisstofnanir -14.500
08 777 Heilbrigðisstofnun Austurlands	14.500	09 405 Fasteignagjöld af húsnæði ríkisins -3.405
08 781 Heilbrigðisstofnunin Vestmannaeyjum	6.650	08 781 Heilbrigðisstofnunin Vestmannaeyjum
08 787 Heilbrigðisstofnun Suðurlands	17.000	08 700 Heilbrigðisstofnanir -6.650
08 791 Heilbrigðisstofnunin Suðurnesjum	25.015	09 405 Fasteignagjöld af húsnæði ríkisins -1.131
08 795 St. Jósefsspítali, Sólvangur	8.250	08 787 Heilbrigðisstofnun Suðurlands
08 711 Heilbrigðisstofnunin Akranesi	27.760	08 500 Heilsugæslustöðvar, almennt -22.200
08 379 Sjúkrahús, óskipt	-8.187	08 501 Sjúkraflutningar -51.950
08 500 Heilsugæslustöðvar, almennt	-6.800	08 700 Heilbrigðisstofnanir -17.000
08 700 Heilbrigðisstofnanir	-10.465	09 405 Fasteignagjöld af húsnæði ríkisins -2.727
09 405 Fasteignagjöld af húsnæði ríkisins	-2.308	08 791 Heilbrigðisstofnunin Suðurnesjum
08 715 St. Franciskusspítali, Stykkishólmi	11.812	08 500 Heilsugæslustöðvar, almennt -9.600
09 405 Fasteignagjöld af húsnæði ríkisins	-912	08 700 Heilbrigðisstofnanir -25.015
09 481 Útgjöld samkvæmt heimildarákvæðum	-10.900	09 405 Fasteignagjöld af húsnæði ríkisins -1.871
08 721 Heilbrigðisstofnunin Patreksfirði	1.213	08795 St. Jósefsspítali, Sólvangur
08 700 Heilbrigðisstofnanir	-1.200	08 379 Sjúkrahús, óskipt -15.360
09 405 Fasteignagjöld af húsnæði ríkisins	-13	08700 Heilbrigðisstofnanir -8.250
08 725 Heilbrigðisstofnunin Ísafjarðarbæ	8.471	09 405 Fasteignagjöld af húsnæði ríkisins -893
08 379 Sjúkrahús, óskipt	-1.623	09 Fjármálaráðuneyti
08 500 Heilsugæslustöðvar, almennt	-3.800	-426.910
09 405 Fasteignagjöld af húsnæði ríkisins	-3.048	09 101 Fjármálaráðuneyti, aðalskrifstofa
08 731 Heilbrigðisstofnunin Bolungarvík	2.600	09 990 Ríkisstjórnarákvarðanir -8.000
08 500 Heilsugæslustöðvar, almennt	-2.600	09 199 Ráðstöfunaré
08 735 Heilbrigðisstofnunin Hólmavík	6.198	09 999 Ýmislegt 11.336
08 500 Heilsugæslustöðvar, almennt	-3.300	09 201 Ríkisskattstjóri
08 700 Heilbrigðisstofnanir	-2.747	09 212 Skatta- og tollamál, ýmis útgjöld -29.500
09 405 Fasteignagjöld af húsnæði ríkisins	-150	09 212 Skatta- og tollamál, ýmis útgjöld
08 741 Heilbrigðisstofnunin Hvammstanga	5.527	09 201 Ríkisskattstjóri 29.500
08 700 Heilbrigðisstofnanir	-4.900	09 215 Skattrannsóknarstjóri ríkisins 5.500
		09 262 Tollstjórinn í Reykjavík 1.500

SÉRYFIRLIT 6. Millifærslur fjárheimilda innan A-hluta

Í þús.kr.	Millifærð fjárhæð	Millifærð fjárhæð	
09 215 Skattrannsóknarstjóri ríkisins	5.500	08 506 Heilsugæslan á höfuðborgarsvæðinu	3.613
09 212 Skatta- og tollamál, ýmis útgjöld	-5.500	08 515 Heilsugæslustöðin Lágmúla í Reykjavík	442
09 262 Tollstjórinn í Reykjavík	1.500	08 522 Heilsugæslustöðin Borgarnesi	350
09 212 Skatta- og tollamál, ýmis útgjöld	-1.500	08 525 Heilsugæslustöðin Grundarfirði	137
09 405 Fasteignagjöld af húsnæði ríkisins	-228.162	08 526 Heilsugæslustöðin Búðardal	14
02 201 Háskóli Íslands	29.829	08 551 Heilsugæslustöðin Ólafsfirði	709
02 202 Tilraunastöð Háskólans að Keldum	855	08 552 Heilsugæslustöðin Dalvík	278
02 210 Háskólinn á Akureyri	1.643	08 553 Samningur við Akureyrarbæ um heilsugæslu	608
02 215 Kennaraháskóli Íslands	9.536	08 568 Samningur við Sveitarfélagið Hornafjörð um heilsugæslu	202
02 228 Listaháskóli Íslands	4.470	08 711 Heilbrigðisstofnunin Akranesi	2.308
02 301 Menntaskólinn í Reykjavík	3.248	08 715 St. Franciskusspítali, Stykkishólmi	912
02 302 Menntaskólinn á Akureyri	2.877	08 721 Heilbrigðisstofnunin Patreksfirði	13
02 303 Menntaskólinn að Laugarvatni	1.541	08 725 Heilbrigðisstofnunin Ísafjarðarbæ	3.048
02 304 Menntaskólinn við Hamrahlíð	4.211	08 735 Heilbrigðisstofnunin Hólmavík	150
02 305 Menntaskólinn við Sund	3.007	08 741 Heilbrigðisstofnunin Hvammstanga	627
02 306 Menntaskólinn á Ísafirði	1.118	08 745 Heilbrigðisstofnunin Blönduósi	680
02 307 Menntaskólinn á Egilsstöðum	1.210	08 751 Heilbrigðisstofnunin Sauðárkróki	3.448
02 308 Menntaskólinn í Kópavogi	6.987	08 755 Heilbrigðisstofnunin Siglufirði	783
02 309 Kvennaskólinn í Reykjavík	1.344	08 761 Heilbrigðisstofnun Pingeyinga	1.256
02 316 Fasteignir framhaldsskóla	607	08 777 Heilbrigðisstofnun Austurlands	3.405
02 350 Fjölbrautaskólinn í Breiðholti	4.144	08 781 Heilbrigðisstofnunin Vestmannaeyjum	1.131
02 351 Fjölbrautaskólinn Ármúla	2.386	08 787 Heilbrigðisstofnun Suðurlands	2.727
02 352 Flensborgarskóli	3.003	08 791 Heilbrigðisstofnunin Suðurnesjum	1.871
02 353 Fjölbrautaskóli Suðurnesja	1.741	08 795 St. Jósefsspítali, Sólvangur	893
02 354 Fjölbrautaskóli Vesturlands	2.179	09 481 Útgjöld samkvæmt heimildarákvæðum	-337.221
02 355 Framhaldsskólinn í Vestmannaeyjum	649	01 190 Ýmis verkefni	50.000
02 356 Fjölbrautaskóli Norðurlands vestra	2.273	02 316 Fasteignir framhaldsskóla	45.774
02 357 Fjölbrautaskóli Suðurlands	3.179	03 300 Sendiráð Íslands	7.000
02 358 Verkmenntaskóli Austurlands	1.744	07 795 Framkvæmdasjóður fatlaðra	29.000
02 359 Verkmenntaskólinn á Akureyri	4.897	08 399 Heilbrigðismál, ýmis starfsemi	2.721
02 360 Fjölbrautaskólinn í Garðabæ	3.207	08 715 St. Franciskusspítali, Stykkishólmi	10.900
02 362 Framhaldsskólinn á Húsavík	387	08 761 Heilbrigðisstofnun Pingeyinga	3.903
02 363 Framhaldsskólinn á Laugum	735	09 984 Fasteignir ríkissjóðs	187.923
02 365 Borgarholtsskóli	5.079	09 973 Tapaðar kröfur og tjónabætur	-1.250
02 441 Fullorðinsfræðsla fatlaðra	308	02 203 Raunvísindastofnun Háskólans	550
02 505 Fjöltækniskóli Íslands	2.971	05 203 Rannsóknastofnun fiskiðnaðarins	700
02 514 Iðnskólinn í Reykjavík	7.212	09 984 Fasteignir ríkissjóðs	187.923
02 901 Fornleifavernd ríkisins	112	09 481 Útgjöld samkvæmt heimildarákvæðum	-187.923
02 905 Landsbókasafn Íslands - Háskólabókasafn	11.074	09 985 Rekstur fyrrum varnarsvæða við Keflavíkurlflugvöll	100.000
02 973 Þjóðleikhús	378	03 215 Rekstur fyrrum varnarsvæða við Keflavíkurlflugvöll	-100.000
02 979 Húsafriðunarnefnd	91	09 990 Ríkisstjórnarákvarðanir	-152.000
04 262 Landbúnaðarháskóli Íslands	1.046	01 101 Forsætisráðuneyti, aðalskrifstofa	8.400
04 271 Hólaskóli á Hólum í Hjaltadal	206	01 190 Ýmis verkefni	28.500
07 400 Barnaverndarstofa	408	02 319 Framhaldsskólar, almennt	4.000
07 701 Málefni fatlaðra, Reykjavík	129	02 982 Listir, framlög	3.000
07 703 Málefni fatlaðra, Vesturlandi	100	02 983 Ýmis fræðistörf	750
07 705 Málefni fatlaðra, Norðurlandi vestra	64	02 999 Ýmislegt	12.250
08 358 Fjórðungssjúkrahúsið Akureyri	5.911	03 101 Utanríkisráðuneyti, aðalskrifstofa	10.000
08 373 Landspítali - háskólasjúkrahús	59.551	03 190 Ýmis verkefni	2.000
08 388 Samtök áhugamanna um áfengisvandamálið	76		
08 421 Víðines	608		
08 437 Samningur við Sveitarfélagið Hornafjörð um öldrunarþjónustu	225		

SÉRYFIRLIT 6. Millifærslur fjárheimilda innan A-hluta

Í þús.kr.	Millifærð fjárhæð	Millifærð fjárhæð	Millifærð fjárhæð
04 190	Ýmis verkefni	8.000	11 299 Iðja og iðnaður, framlög 3.500
05 190	Ýmis verkefni	11.000	01 190 Ýmis verkefni 3.400
06 190	Ýmis verkefni	6.250	09 990 Ríkisstjórnarákvarðanir -8.000
06 390	Ýmis löggæslu- og öryggismál	2.350	10 190 Ýmis verkefni -2.000
06 395	Landhelgisgæsla Íslands	3.000	12 190 Ýmis verkefni 3.100
07 101	Félagsmálaráðuneyti, aðalskrifstofa	8.000	11 399 Ýmis orkumál -3.000
07 999	Félagsmál, ýmis starfsemi	1.500	14 190 Ýmis verkefni 3.000
08 399	Heilbrigðismál, ýmis starfsemi	8.000	11 401 Byggðaáætlun -125.200
09 101	Fjármálaráðuneyti, aðalskrifstofa	8.000	02 983 Ýmis fræðistörf 36.000
10 101	Samgönguráðuneyti, aðalskrifstofa	8.000	02 994 Uppbygging menntunar og menningar á landsbyggðinni 50.000
11 299	Iðja og iðnaður, framlög	8.000	05 202 Hafrannsóknastofnunin 5.400
13 101	Hagstofa Íslands, aðalskrifstofa	1.500	05 203 Rannsóknastofnun fiskiðnaðarins 18.800
14 190	Ýmis verkefni	9.500	10 190 Ýmis verkefni 15.000
09 999	Ýmislegt	7.136	12 Viðskiptaráðuneyti 17.100
04 101	Landbúnaðarráðuneyti, aðalskrifstofa	4.200	12190 Ýmis verkefni 14.100
05 101	Sjávarútvegsráðuneyti, aðalskrifstofa	-1.700	11 199 Ráðstöfunarfé -8.000
07 101	Félagsmálaráðuneyti, aðalskrifstofa	1.700	11 299 Iðja og iðnaður, framlög -3.100
09 199	Ráðstöfunarfé	-11.336	12 199 Ráðstöfunarfé -3.000
10 Samgönguráðuneyti	19.000		12 199 Ráðstöfunarfé -3.000
10 101	Samgönguráðuneyti, aðalskrifstofa	20.000	12 190 Ýmis verkefni 3.000
09 990	Ríkisstjórnarákvarðanir	-8.000	12 421 Neytendastofa 6.000
10 190	Ýmis verkefni	-7.000	11 102 Einkaleyfastofan -6.000
10 199	Ráðstöfunarfé	-5.000	13 Hagstofa Íslands 1.500
10 190	Ýmis verkefni	-178.927	13 101 Hagstofa Íslands, aðalskrifstofa 1.500
02 982	Listir, framlög	2.000	09 990 Ríkisstjórnarákvarðanir -1.500
10 101	Samgönguráðuneyti, aðalskrifstofa	7.000	14 Umhverfisráðuneyti 12.500
10 251	Umferðarstofa	40.000	14 101 Umhverfisráðuneyti, aðalskrifstofa 2.700
10 651	Ferðamálastofa	142.927	14 190 Ýmis verkefni 2.300
11 299	Iðja og iðnaður, framlög	2.000	14 199 Ráðstöfunarfé -5.000
11 401	Byggðaáætlun	-15.000	14 190 Ýmis verkefni 14.800
10 199	Ráðstöfunarfé	-5.000	09 990 Ríkisstjórnarákvarðanir -9.500
10 101	Samgönguráðuneyti, aðalskrifstofa	5.000	11 399 Ýmis orkumál -3.000
10 251	Umferðarstofa	40.000	14 101 Umhverfisráðuneyti, aðalskrifstofa -2.300
10 190	Ýmis verkefni	-40.000	14 199 Ráðstöfunarfé -5.000
10 651	Ferðamálastofa	142.927	14 101 Umhverfisráðuneyti, aðalskrifstofa 5.000
10 190	Ýmis verkefni	-142.927	
11 Iðnaðarráðuneyti	-138.700		
11 102	Einkaleyfastofan	-6.000	
12 421	Neytendastofa	6.000	
11 199	Ráðstöfunarfé	-8.000	
12 190	Ýmis verkefni	8.000	

SÉRYFIRLIT 7. Skattastyrkir eftir skatttegundum

Í millj.kr.	Reikningur 2006	Reikningur 2005	Breyting	
			fjárhæð	%
1 Skattar á tekjur og hagnað	1.810	1.953	-143	-7,3
Almannatryggingar og velferðarmál	1.810	1.953	-143	-7,3
2 Eignarskattar	-	45	-45	-100,0
3 Skattar á viðskipti með vöru og þjónustu	9.217	7.547	1.670	22,1
Virðisaukaskattur	7.313	6.055	1.259	20,8
Almenn opinber þjónusta	15	4	11	...
Löggæsla og öryggismál	74	57	16	28,5
Fræðslumál	19	23	-4	-17,7
Heilbrigðismál	32	50	-18	-36,1
Almannatryggingar og velferðarmál	3.424	2.479	945	38,1
Eldsneytis- og orkumál	321	302	20	6,5
Önnur útgjöld ríkissjóðs	3.428	3.140	288	9,2
Vörugjald af ökutækjum	888	732	156	21,3
Löggæsla og öryggismál	3	11	-8	-68,5
Almannatryggingar og velferðarmál	7	6	1	23,0
Meningarmál	12	11	1	10,9
Eldsneytis- og orkumál	35	15	20	...
Landbúnaðar- og sjávarútvegsmál	119	101	18	18,1
Samgöngumál	56	68	-12	-17,7
Önnur útgjöld vegna atvinnuvega	656	521	135	25,9
Vörugjald almennt og önnur vörugjöld	229	96	132	137,4
Eldsneytis- og orkumál	24	2	21	...
Landbúnaðar- og sjávarútvegsmál	4	5	-1	-19,9
Iðnaðarmál	167	84	83	98,1
Samgöngumál	31	0	30	...
Önnur útgjöld vegna atvinnuvega	3	4	-1	-30,0
Tollar	787	664	123	18,6
Eldsneytis- og orkumál	5	2	3	...
Landbúnaðar- og sjávarútvegsmál	533	411	122	29,7
Iðnaðarmál	194	186	8	4,4
Samgöngumál	15	14	1	8,5
Önnur útgjöld vegna atvinnuvega	40	52	-11	-22,1
4 Aðrir skattar á vöru og þjónustu	434	441	-7	-1,6
Bifreiðaskattar	434	441	-7	-1,6
Löggæsla og öryggismál	10	9	1	5,6
Almannatryggingar og velferðarmál	285	264	21	8,0
Meningarmál	126	116	10	8,8
Landbúnaðar- og sjávarútvegsmál	12	52	-39	-75,9
Skattastyrkir samtals	11.461	9.986	1.475	14,8

SÉRYFIRLIT 8. Skattastyrkir eftir málaflokkum

Í millj.kr.	Reikningur 2006	Reikningur 2005	Breyting	
			fjárhæð	%
1 Almenn opinber þjónusta	15	4	11	...
Virðisaukaskattur	15	4	11	...
2 Löggæsla og öryggismál	87	78	9	12,0
Virðisaukaskattur	74	57	16	28,5
Vörugjald af ökutækjum	3	11	-8	-68,5
Bifreiðagjald af björgunartækjum	10	9	1	5,6
3 Fræðslumál	19	23	-4	-16,5
Virðisaukaskattur	19	23	-4	-17,7
4 Heilbrigðismál	32	50	-18	-36,1
Virðisaukaskattur	32	50	-18	-36,1
5 Almennatryggingar og velferðarmál	5.527	4.703	825	17,5
Tekjuskattur	1.810	1.953	-143	-7,3
Virðisaukaskattur	3.424	2.479	945	38,1
Vörugjald af ökutækjum	7	6	1	23,0
Bifreiðagjald	285	264	21	8,0
6 Menningarmál	138	127	11	9,0
Vörugjald af ökutækjum	12	11	1	10,9
Bifreiðagjald	126	116	10	8,8
7 Eldsneytis- og orkumál	385	321	64	19,9
Virðisaukaskattur	321	302	20	6,5
Vörugjald almennt og önnur vörugjöld	24	2	21	...
Vörugjald af ökutækjum	35	15	20	...
Tollur	5	2	3	...
8 Landbúnaðar- og sjávarútvegsmál	668	568	100	17,6
Vörugjald almennt og önnur vörugjöld	4	5	-1	-19,9
Vörugjald af ökutækjum	119	101	18	18,1
Tollur	533	411	122	29,7
Pungaskattur	12	52	-39	-75,9
9 Iðnaðarmál	361	270	91	33,7
Vörugjald almennt og önnur vörugjöld	167	84	83	98,1
Tollur	193	186	7	3,9
EES-tollur	1	0	1	...
10 Samgöngumál	101	82	19	23,6
Vörugjald almennt og önnur vörugjöld	31	0	30	...
Vörugjald af ökutækjum	56	68	-12	-17,7
Tollur	15	14	1	8,5
11 Önnur útgjöld vegna atvinnuvega	699	577	122	21,2
Vörugjald, almennt	3	4	-1	-30,0
Vörugjald af ökutækjum	656	521	135	25,9
Tollur	40	52	-11	-22,1
12 Önnur útgjöld ríkissjóðs	3.428	3.185	243	7,6
Stimpilgjald	-	45	-45	-100,0
Virðisaukaskattur	3.428	3.140	288	9,2
Skattastyrkir samtals	11.461	9.986	1.475	14,8

SÉRYFIRLIT 9. Markaðar tekjur rétthafa

Í millj. kr.	Staða í ársbyrjun	Álagning ársins	Afskriftir ársins	Innheimta ársins	Staða í árslok
02	Menntamálaráðuneyti				
201	Háskóli Íslands				
Almanaksgjald	0	2	0	2	0
977	Höfundarréttargjöld				
Höfundarréttargjald	15	84	-	83	16
Höfundarréttargjald vegna flutnings tónverka við kirkjulegar athafnir	-	4	-	4	-
Höfundarréttargjald í Myndlistasjóð Íslands - Myndstef	-	8	-	8	-
03	Útanríkisráðuneyti				
211	Flugmálastjórn Keflavíkurflugvelli				
Öryggisgjald	-	516	-	516	-
611	Útflutningsráð Íslands				
Markaðsgjald	35	336	-	329	41
04	Landbúnaðarráðuneyti				
211	Rannsóknastofnun landbúnaðarins				
Eftirlitsgjald af innfluttum plöntum	1	-	-	1	-
234	Landbúnaðarstofnun				
Eftirlitsgjald með áburði og jarðvegsbætandi efnum	0	3	-	3	0
Eftirlitsgjald með sáðvörum	0	2	-	2	0
Eftirlitsgjald af innfluttum plöntum	-	20	-	17	3
Fóðureftirlitsgjald	43	15	-40	15	3
Útflutningsgjald á hross	-	3	-	3	-
801	Greiðslur vegna mjólkurframleiðslu				
Verðtilfærslugjald á innvegna mjólk	-	330	-	330	-
818	Búnaðarsjóður				
Búnaðargjaldi, hluti	106	306	-	324	89
824	Verðmiðlun landbúnaðarvara				
Verðmiðlunargjöld landbúnaðarins	10	90	-	90	11
827	Fóðursjóður				
Aðflutningsgjöld af fóðri	39	626	-	593	72
843	Fiskræktarsjóður				
Gjald af skírurum veiðitekjum veiðifélaga	-	11	-	11	-
Gjald af óskírurum tekjum vatnsaflstöðva	-	12	-	12	-
05	Sjávarútvegsráðuneyti				
204	Fiskistofa				
Vinnsluleyfi	0	2	0	2	0
Gjald fyrir leyfi til veiða í atvinnuskyni	0	10	-	10	0
Veiðieftirlitsgjald	0	0	0	0	-
Tilkynningar um flutning aflamarks	0	23	0	23	1
Gjaldtaka fyrir landamæraeftirlit	0	5	-	5	-
Gjald vegna eftirlits um borð í fiskiskipum	5	27	-1	28	3

SÉRYFIRLIT 9. Markaðar tekjur rétthafa

Í millj. kr.	Staða í ársbyrjun	Álagning ársins	Afskriftir ársins	Innheimta ársins	Staða í árslok
06	Dóms- og kirkjumálaráðuneyti				
303	Ríkislögreglustjóri				
Áfengisgjald, hluti	0	6	-	6	0
311	Lögreglustjórinn í Reykjavík				
Áfengisgjald, hluti	1	17	-	17	1
395	Landhelgisgæsla Íslands				
Birtingaleyfi	-	2	-	2	-
07	Félagsmálaráðuneyti				
331	Vinnueftirlit ríkisins				
Vinnueftirlitsgjald, hluti tryggingagjalds	5	0	-1	2	2
Skráning vinnuvéla	-	5	-	5	-
982	Ábyrgðasjóður launa				
Ábyrgðargjald atvinnurekenda vegna launa	27	657	-5	605	73
984	Atvinnuleysistryggingasjóður				
Atvinnutryggingagjald, hluti	446	4.352	-42	4.239	517
987	Tryggingasjóður sjálfstætt starfandi einstaklinga				
Atvinnutryggingagjald, hluti	1	10	0	10	1
989	Fæðingarorlof				
Fæðingarorlofssjóður, hluti af tryggingagjaldi	693	7.381	-98	7.123	853
08	Heilbrigðis- og tryggingamálaráðuneyti				
204	Lífeyristryggingar				
Tryggingagjald, hluti lífeyristrygginga	2.750	25.865	-351	25.027	3.237
208	Slysatryggingar				
Slysatryggingagjald og slysatryggingagjald á sjómanna-laun	21	151	0	152	19
305	Lýðheilsustöð				
Forvarnagjald, hlutdeild í áfengisgjaldi	4	75	-	75	4
397	Lyfjastofnun				
Lyfjæftirlitsgjald	1	59	-1	59	1
Gjald v/innflutnings og sölu óskráðra lyfja	-	6	-	6	-
Árgjald lyfja	1	40	-	41	0
402	Framkvæmdasjóður aldraðra				
Gjald í Framkvæmdasjóð aldraðra	60	1.024	-20	1.010	54
09	Fjármálaráðuneyti				
402	Fasteignamat ríkisins				
Umsýslugjald	-	310	-	310	-

SÉRYFIRLIT 9. Markaðar tekjur rétthafa

Í millj. kr.	Staða í ársbyrjun	Álagning ársins	Afskriftir ársins	Innheimta ársins	Staða í árslok
10	Samgönguráðuneyti				
101	Samgönguráðuneyti, aðalskrifstofa				
	Leyfi til rekstrar ferðaskrifstofu	0	-	0	0
211	Vegagerðin				
og	Olúgjald	0	5.560	5.540	19
212	Kílómetragjald	617	1.205	976	811
	Sérstakt vörugjald af blýlausu bensíni	-	6.935	6.935	-
	Pungaskattur af díselbifreiðum	119	-21	42	41
	Pungaskattur, fast árgjald	18	-12	-5	8
	Leyfis- og eftirlitsgjöld	-	13	13	-
251	Umferðarstofa				
	Umferðaröryggisgjald	-	74	74	-
	Skráningargjöld ökutækja	-	461	461	-
335	Siglingastofnun Íslands				
	Vitagjald	6	127	122	9
471	Flugmálastjórn, rekstur				
	Afgreiðslugjöld flugrekstrarsviðs Flugmálastjórnar	4	18	16	6
	Flugvallagjald	-	215	215	-
	Öryggisgjald	-	19	19	-
472	Flugmálastjórn, framkvæmdir				
	Flugvallagjald	51	471	467	55
	Varaflugvallagjald	-	301	301	-
512	Póst- og fjarskiptastofnunin				
	Rekstrar-, leyfis- og árgjöld til Póst- og fjarskiptastofnunar	43	94	69	66
	Gjald fyrir úthlutuð símanúmer til fjarskiptafélaga	13	33	27	18
	Jöfnunargjald vegna alþjónustu fjarskipta	10	21	28	4
651	Ferðamálaráð				
	Leyfi til rekstrar ferðaskrifstofu	-	2	2	-
11	Iðnaðarráðuneyti				
245	Samtök iðnaðarins				
	Iðnaðarmálagjald	91	271	303	58
299	Iðja og iðnaður, framlög				
	Staðlaráðsgjald, hluti af tryggingagjaldi	5	48	46	6
12	Viðskiptaráðuneyti				
190	Ýmis verkefni				
	Gjald til Icepro-nefndar, hluti af tryggingagjaldi	1	7	7	1
402	Fjármálaeftirlitið				
	Eftirlitsgjald Fjármálaeftirlits	2	435	432	5
421	Neytendastofa				
	Gjald vegna yfireftirlits og úrtaksskoðana	22	134	134	22
	Markaðseftirlitsgjald með rafföngum	7	77	72	11
	Eftirlits- og skráningargjöld	0	1	1	0
811	Flutningssjóður olíuvara				
	Flutningsjöfnunargjald á olíuvörur	14	368	376	5

SÉRYFIRLIT 9. Markaðar tekjur rétthafa

Í millj. kr.	Staða í ársbyrjun	Álagning ársins	Afskriftir ársins	Innheimta ársins	Staða í árslok
14 Umhverfisráðuneyti					
211 Umhverfisstofnun					
Gjald af veiðikorti	-	22	-	22	-
Veiðileyfi hreindýraráðs	-	67	-	67	-
Gjald vegna vinnslu starfsleyfa vegna mengunar	4	4	-	7	0
287 Úrvinnslusjóður					
Úrvinnslugjald	66	893	-1	817	141
289 Endurvinnslan hf., skilagjald					
Skilagjald á einnota umbúðir	137	921	0	881	177
301 Skipulagsstofnun					
Skipulagsgjald	66	297	-1	278	84
310 Landmælingar Íslands					
Birtingaleyfi af kortum	-	15	-	15	-
321 Brunamálastofnun ríkisins					
Brunavarnagjald	30	208	-	212	26
381 Ofanflóðasjóður					
Forvarnagjald	232	979	-	968	243

SÉRYFIRLIT 10. Sala efnislegra eigna

Í millj. kr.	Heimildir	Reikningur
Fasteignir		289
Leifsgata 5, Reyjavík	6. gr. 2.10 2006	13
Árvegur 8, Selfossi	6. gr. 2.16 2006	29
Sjávarflöt 7, Stykkishólmi	Eignarhlutur 6. gr. 3.11 2006	11
Vogsholt 10, Raufarhöfn	Eignarhlutur 6. gr. 3.18 2006	1
Goðabraut 2, Dalvík	6. gr. 3.4 2006	8
Goðaland í Rangárþingi eystra	Eignarhlutur 6. gr. 3.6 2006	5
Gerði, Laugaskóla, Þingeyjarsveit	Eignarhlutur 6. gr. 3.6 2006	5
Núpur, Dýrafirði	Eignarhlutur 6. gr. 3.6 2006	4
Brautarholt 3, Skeiðahreppi	Eignarhlutur 6. gr. 3.6 2006	10
Grensásvegur 12, Reykjavík	6. gr. 3.7 2006	132
Lambeyrarbraut 4, Eskifirði	6. gr. 2.28 2006	11
Bogabraut 7, Skagaströnd	Eignarhlutur 6. gr. 3.26 2006	3
Framnes, Fjarðarbyggð	6. gr. 4.32 2006	53
Sómastaðagerði, Fjarðarbyggð	6. gr. 4.35 2006	
Sómastaðir, Fjarðarbyggð	6. gr. 4.34 2006	
Hraun, Fjarðarbyggð	6. gr. 4.33 2006	
Flateyri, Fjarðarbyggð	6. gr. 4.31 2006	
Hólmar, Fjarðarbyggð	6. gr. 4.36 2006	
Ægissíða 21, Grenivík	Eignarhlutur 6. gr. 3.6 2006	6
Hæðargerði 28, Reyðarfirði. Endurgreitt		
Fjarðarbyggð vegna sölu árið 2004	Eignarhlutur	-2
Land og jarðeignir		1.410
Árbær, Reykhhólahreppi, A-Barðastrandarsýslu	38. gr. nr. 65/1976	16
Bakki í Ólafsfirði, Eyjafjarðarsýslu	6. gr. 4.38 2005	7
Bjarnarfoss II, Snæfellsbæ	35. gr. nr. 81/2004	0
Bjarnargil, Fljótum, Skagafjarðarsýslu	5. gr. nr. 34/1992	12
Borgarfell, Skagafirði, Skagafjarðarsýslu	35. gr. Jarðarlaga nr. 81/2004	2
Breiðumýri I, Þingeyjarsveit, Þingeyjarsýslu	38. gr. nr. 65/1976	7
Breiðumýri II, Þingeyjarsveit, Þingeyjarsýslu	35. gr. Jarðarlaga nr. 81/2004	2
Brúnastaðir í Fljótum, Skagafjarðarsýslu	36. gr. Jarðarlaga nr. 81/2004	19
Fosshóll, Húnaþing vestra, V-Húnavatnssýslu	36. gr. Jarðarlaga nr. 81/2004	15
Gilsárteigur II, Fljótsdalshéraði, S-Múlasýslu	36. gr. Jarðarlaga nr. 81/2004	13
Glaumbær, Staðarsveit, Snæfellsbæ, Snæfellssýslu	6. gr. 4.27 2006	17
Grund, Reykhólahreppi, A-Barðastrandarsýslu	38. gr. nr. 65/1976	2
Gröf og Laxárlíð, Hrunamannahreppi, Árnassýslu	35. gr. nr. 81/2004	21
Hamarland, Reykhólahreppi, A-Barðastrandarsýslu	38. gr. nr. 65/1976	7
Helluland, Aðaldal, S-Þingeyjarsýslu	36. gr. Jarðarlaga nr. 81/2004	6
Hofakur, Dalabyggð, Dalasýslu	36. gr. Jarðarlaga nr. 81/2004	8
Hraunhöfn II úr Búðum, Snæfellsbæ, Snæfellssýslu	35. gr. Jarðarlaga nr. 81/2004	1
Kálfholt, Ásahreppi, Rangárvallasýslu	35. gr. Jarðarlaga nr. 81/2004	40
Kvíarhóll B, Ölfus, Árnassýslu	6. gr. 4.16 2006	13
Kvíarhóll E, Ölfus, Árnassýslu	6. gr. 4.9 2005	18
Miðfjarðarnes I og III, Skeggjastaðahreppi N-Múlasýslu	5. gr. nr. 34/1992	7
Langsstaðir, Hraungerðishreppi, Árnassýslu	36. gr. Jarðarlaga nr. 81/2004	13
Lyngholt, Bæjarhreppi, Strandasýslu	35. gr. Jarðarlaga nr. 81/2004	1
Lýsuhóll, Snæfellsbæ, Snæfellssýslu	38. gr. nr. 65/1976	8
Lýsuhóll, Snæfellsbæ, Snæfellssýslu	35. gr. Jarðarlaga nr. 81/2004	0
Reykhólar, landsspilda, Reykhólahreppi, A-Barðastrandarsýslu	35. gr. Jarðarlaga nr. 81/2004	1
Skríða í Breiðdalshreppi, S-Múlasýslu	6. gr. 4.26 2005	5
Stekkjárhjáleiga, Hamarsfirði, Djúpavogshreppi S-Múlasýslu	35. gr. Jarðarlaga nr. 81/2004	3
Staðarhóll í Aðaldal, Þingeyjarsveit, S-Þingeyjarsýslu	36. gr. Jarðarlaga nr. 81/2004	10
Stóra-Holt, Fljótum, Skagafirði, Skagafjarðarsýslu	36. gr. Jarðarlaga nr. 81/2004	12

SÉRYFIRLIT 10. Sala efnislegra eigna

Í millj. kr.	Heimildir	Reikningur
Syðsta-Grund, Rangárþingi eystra, Rangárvallasýslu	38. gr. nr. 65/1976	5
Vindás, Rangárþingi eystra, Rangárvallasýslu	38. gr. nr. 65/1976	9
Land við Grundartanga, Hvalfirði		110
Lóð fyrir Vísindagarða Háskóla Íslands	6. gr. 7.10 2006	1.000
Sala annarra efnislegra eigna		38
Ferjan Baldur	6. gr. 7.13 2006	38
Sala efnislegra eigna samtals		1.737

SÉRYFIRLIT 11. Veitt og tekin lán A-hluta

Í millj. kr.	Eftirstöðvar í ársbyrjun	Ný lán á árinu	Afborganir á árinu	Endurmat á árinu	Eftirstöðvar í árslok
Veitt stutt lán	1	0	-	-	1
Aðrir	1	0	-	-	1
Veitt löng lán	71.709	95.639	-5.266	7.695	169.778
Stofnanir í A-hluta, ríkissjóður	0	-	0	-	-
Ríkisfyrirtæki og lánastofnanir í B- og C- hluta	35.600	5.700	-4.657	2.612	39.255
Ríkisaðilar í D- og E-hluta	34.083	89.580	-303	5.058	128.418
Sveitarfélög	516	106	-15	4	611
Fyrirtæki og atvinnuvegir	312	3	-49	18	285
Einstaklingar, félög og samtök	104	15	-31	4	92
Lánastofnanir	28	-	-28	-	-
Aðrir	1.067	235	-184	-	1.118
Óbein afskrift veittra langra lána	-213	0	114	-	-100
Fyrirtæki og sjóðir í B- og C-hluta	-142	-	114	-	-29
Einstaklingar, félög og samtök	-5	0	-	-	-5
Aðrir aðilar	-67	-	-	-	-67
Veitt löng lán samtals	71.496	95.639	-5.152	7.695	169.678
Næsta árs afborganir af veittum löngum lánum	-1.251	-	-9.666	-	-10.917
Innlendar	-1.251	-	-9.666	-	-10.917
Tekin stutt lán	14.072	40.500	-48.318	-	6.254
Ríkisvixlar	14.004	40.500	-48.250	-	6.254
Fyrirtæki og atvinnuvegir	68	-	-68	-	-
Tekin löng lán	181.426	131.214	-52.098	24.982	285.523
Spariskirteini	25.415	-	-10.072	1.571	16.914
Ríkisbréf	67.047	25.510	-2.729	-	89.829
Ríkisfyrirtæki og lánastofnanir í B- og C- hluta	102	4	-52	0	53
Endurlán, innlend	860	114	-136	-	838
Innlánsstofnanir	11	0	-7	-	4
Lánastofnanir	2.510	0	-104	170	2.576
Sveitarfélög	-	76	-8	-	68
Fyrirtæki og atvinnuvegir	16	-	-6	1	11
Einstaklingar, félög og samtök	58	16	-20	-	54
Erlendir aðilar	85.408	105.493	-38.964	23.240	175.177
Næsta árs afborganir af teknum löngum lánum	-20.237	-	-12.462	-	-32.699
Innlendar	-637	-	-20.376	-	-21.013
Erlendar	-19.600	-	7.914	-	-11.686

SÉRYFIRLIT 12. Spariskírteini ríkissjóðs. Fjárhæðir í millj. kr.

Útgáfu- dagur	Útgáfu- flokkur	Grunn- vísitala	Útgáfu- fjárhæð	Staða nafnverðs 31.12.2006	Áfallnir vextir 31.12.2006	Áfallnar Verðbætur	Uppgreiðslu- verð
Spariskírteini, verðtryggð			99.972	15.145	407	8.649	24.191
10.01.86	1986 I B	1364	14	0	1	2	3
10.01.86	1986 I3A	1364	88	1	1	3	5
10.01.86	1986 I4A	1364	498	0	1	2	3
10.01.86	1986 I6A	1364	1.895	0	1	3	5
01.07.86	1986II6A	1463	589	0	0	0	1
15.08.87	1987II2D	1743	1.369	1	0	1	2
16.08.87	1987II6A	1743	514	0	0	0	1
18.01.88	1988 I6A	1913	24	0	0	0	1
10.01.89	1989 I5D	2279	2.486	4	2	3	9
10.07.89	1989I2A	2540	748	1	1	2	4
10.10.89	1989IIXA	2640	2.642	286	377	656	1.319
10.01.90	1990 I D5	2771	5.932	1	0	0	2
10.01.91	1991 I5D	2969	5.320	3	1	1	4
10.01.92	1992 I5D	3196	2.989	4	1	0	5
01.04.92	1992 IXD	3200	6.713	3	3	2	8
01.02.93	1993 I5D	3263	3.419	2	1	0	2
01.10.93	1993IIXD	3339	846	1	1	1	4
01.02.94	1994 I5D	3340	7.726	14	3	2	19
01.02.94	1994 IXD	3340	5.983	12	7	7	25
01.02.95	1995 I5D	3396	3.888	6	2	1	9
27.10.95	1995I10B	174,1	3.201	227	0	106	333
29.09.95	1995I20D	173,5	28.371	14.573	0	7.786	22.359
Aðrir spariskírteinaflokkar, verðtryggðir			14.718	4	4	70	68
Spariskírteini, gengisbundin			3.564	4	2	0	5
Flokkar til 1985 samtals			71	0	0	0	1
14.10.94	1994IX5D	83,44	1.577	3	1	0	4
01.02.95	1995IX5D	83,56	1.916	1	0	0	1
Spariskírteini samtals			103.536	15.149	409	8.649	24.197

Skýringar:

Verðbættur höfuðstóll verðtryggðra lána	23.363
Höfuðstóll gengistryggðra lána	4
Áfallnir langtímavextir með verðbótum	750
Áfallnir skammtímavextir	80
Innlausnarvirði spariskírteina	24.197
þar af skuldfærðir áfallnir langtímavextir	-750
þar af skuldfærðir áfallnir skammtímavextir	-80
þar af færð afföll til lækkunar skuldar	-6.453

Skuldastaða spariskírteina ríkissjóðs sbr. skýringu 52 16.914

Áfallnar verðbætur á spariskírteini í árslok 2006 miðast við byggingarvísitölu 356,3 stig, lánskjaravísitölu 5256 stig og neysluverðs-vísitölu 266,2 stig. Þá miðast gengisbundin spariskírteini við gengi viðkomandi myntar í árslok 2006.

SÉRYFIRLIT 13. Ríkisbréf

Útgáfudagur	Gjalddagi	Flokkur	Upphaflegur lánstími	Vextir	Uppgreiðslu- verð í árslok 2006	Uppgreiðslu- verð í árslok 2005	Fjárhæð	Breyting %
09.02.01	09.02.2007	RIKB 07 0209	6 ár	0,00%	20.308	25.066	-4.758	-19,0
17.03.04	17.03.2010	RIKB 10 0317	6 ár	7,00%	26.965	19.841	7.124	35,9
17.02.02	17.05.2013	RIKB 13 0517	11 ár	7,25%	27.078	27.078	-	-
13.06.06	13.06.2008	RIKB 08 0613	2 ár	9,50%	15.968	-	15.968	...
12.12.06	12.12.2008	RIKB 08 1212	2 ár	8,50%	4.721	-	4.721	...
Ríkisbréf samtals, brúttó					95.040	71.985	23.055	32,0
Eignfærð afföll					-1.807	-2.723	915	-33,6
Áfallnir vextir					-3.404	-2.215	-1.189	53,7
Ríkisbréf samtals					89.829	67.047	22.781	34,0

SÉRYFIRLIT 14. Eignaskrá ríkisins yfir varanlega rekstrarfjármuni

Samkvæmt 14. gr. laga nr. 88/1997, um fjárreiður ríkisins, skal færa varanlega rekstrarfjármuni ríkisaðila í A-hluta til gjalda á kaupári þeirra. Hins vegar segir í 15. gr. sömu laga að halda skuli sérstaka skrá um varanlega rekstrarfjármuni í eigu A-hluta stofnana og birta niðurstöður hennar með ríkisreikningi.

Eignaskrá A-hluta stofnana er skipt í tvo hluta, A og B. Í B-skrá eru færðar verðminni eignir, en í A-skrá eru eignir með endurstofnverð 100.000 kr. og þar yfir. Niðurstöður A-skrárinnar eru birtar eftir eignaflokkum í meðfylgjandi yfirliti.

Yfirlitið sýnir á margan hátt hve margbreytileg starfsemi ríkisins er og kemur að flestum sviðum þjóðlífsins. Yfirlitið gefur vísbendingar um eignastöðu A-hluta ríkisstofnana í varanlegum rekstrarfjármunum en varast ber að draga af því afdráttarlausar ályktanir, þar sem mat á verðmæti eigna er háð fjölmörgum þáttum. Rétt er til dæmis að vekja athygli á að safngripir lista-, bóka- og minjasafna eru ekki færðir í þessa skrá, enda halda slíkar stofnanir sérstakar skrár fyrir safnmuni sína.

Eignir í skránni eru framreiknaðar samkvæmt byggingarvísitölu og síðan afskrifaðar. Afskriftahlutfall er mismunandi eftir eignaflokkum.

Endurstofnverð skráðra eigna í árslok 2006 nam um 70,6 milljörðum króna en að teknu tilliti til afskrifta var áætlað verðmæti þeirra 16,8

milljarðar króna. Hæst endurstofnverð liggur í skipum og flugvélum eða um 13,2 milljarðar króna og í lækninga- og rannsóknatækjum um 13,1 milljarðar króna. Áætlað verðmæti einstakra eigna er aldrei lægra en 10% af endurstofnverði.

Eignaskráin er nú í fyrsta sinn að hluta til gerð í Oracle kerfi ríkisins. Unnið hefur verið að því að þróa þann kerfishluta og virkja hann fyrir ríkisstofnanir. Enn er eftir nokkur vinna við að innleiða þennan hugbúnað hjá ríkisstofnunum en gert er ráð fyrir að því ljúki á næstu misserum. Samhliða upptöku kerfisins þarf að endurmeta ýmsa þá verkferla sem hefur verið beitt hjá hinum ýmsu aðilum. Ætla má að það taki nokkur ár að þróa heildstæða eignaskrá fyrir ríkið, en með tímanum verður skráin áreiðanlegri því að við eignakaup fer skráningin fram jafnóðum þegar upplýsingar flæða á milli kerfishluta.

Mikilvægi heildstæðrar eignaskrár ríkisins er ekki einungis fólgið í aukinni skilvirkni, bættri eignastýringu og nýtingu fjármuna, heldur fæst einnig betri grundvöllur fyrir samanburð á rekstri ríkisstofnana og annarrar starfsemi í landinu. Heildstæð skrá yfir allar eignir ríkisins er á hinn bóginn ekki til en unnið er skipulega að gerð fasteignaskrár fyrir ríkið á vegum embættis fasteigna ríkissjóðs. Stefnt er að því að á allra næstu árum verði einnig unnt að birta upplýsingar úr slíkri skrá í ríkisreikningi.

Í millj. kr.	Endurmetið kaupverð í ársbyrjun	Kaup ársins	Endurmetið kaupverð í árslok	Uppsafnaðar afskriftir fyrri ára	Afskriftir ársins	Verðmæti í árslok
Húsgögn og skrifstofubúnaður	12.315	964	14.756	-10.444	-798	3.514
Húsgögn	3.952	297	4.725	-3.330	-245	1.150
Skrifstofuvélar	2.532	109	2.930	-2.202	-155	574
Einmenningstölvur	4.485	519	5.557	-3.801	-311	1.444
Prentarar	822	27	944	-672	-50	222
Annar tölvubúnaður	524	12	600	-439	-37	124
Áhöld og tæki	6.422	358	7.576	-5.827	-269	1.480
Eldhús og ræstitæki	1.774	92	2.091	-1.628	-55	408
Fjölmíðlunataeki	1.288	35	1.482	-1.185	-60	237
Síma og fjarskiptabúnaður	1.023	59	1.205	-862	-62	281
Tæki til verknámskennslu í framhaldsskóla	471	11	540	-448	-8	84
Önnur áhöld og tæki	1.866	161	2.257	-1.703	-84	470
Lækninga- og rannsóknataeki	14.761	616	17.202	-13.121	-588	3.494
Lækningataeki	2.667	282	3.282	-2.026	-78	1.177
Mælitæki	5.773	27	6.506	-5.692	-122	691
Rannsóknataeki	2.057	220	2.533	-1.616	-135	782
Röntgentæki	1.138	71	1.351	-744	-44	563
Tæki til sjúkráþjálfunar	128	5	149	-78	-7	64
Önnur rannsóknataeki	2.997	9	3.382	-2.964	-201	216
Skip og flugvélar	16.379	8	18.396	-13.172	-213	5.011
Ferjur	3.304	-	3.717	-2.094	-213	1.410
Rannsóknaskip	2.236	-	2.509	-777	-0	1.732
Varðskip	5.050	-	5.666	-5.099	-0	567
Önnur skip	194	8	226	-166	-1	59
Flugvélar	5.595	-	6.278	-5.035	-	1.244
Bifreiðar	6.129	394	7.166	-5.019	-324	1.824
Fólksbifreiðar	1.643	208	2.029	-1.165	-135	729
Jeppabifreiðar	691	83	848	-418	-48	382
Sendibifreiðar	639	21	735	-537	-36	162
Vörubifreiðar	949	0	1.067	-906	-23	138
Aðrar bifreiðar	2.207	83	2.487	-1.992	-82	413
Vinnuvélar og tæki	3.615	46	4.093	-3.512	-41	541
Vegheflar	36	-	40	-28	-3	9
Vélasamstæður	55	2	64	-52	-0	11
Aðrar vinnuvélar	3.524	44	3.990	-3.432	-37	521
Aðrar eignir	1.177	95	1.417	-403	-60	954
Listaverk	108	9	130	-	-0	130
Aðrar eignir	1.070	86	1.286	-403	-60	824
Samtals	60.798	2.481	70.605	-51.497	-2.292	16.816

RÍKISREIKNINGUR
2006

fjs



LYKILTÖLUR ÚR
ÁRSREIKNINGUM
UTAN A-HLUTA

Ríkisaðilar utan A-hluta ríkissjóðs

Í lögum nr. 88/1997 um fjárreiður ríkisins er kveðið á um að í ríkisreikningi skuli birta samandregna útgáfu eða lykiltölur úr ársreikningum ríkisfyrirtækja í B-hluta, lánastofnana í C-hluta, fjármálastofnana í D-hluta og hlutafélaga og sameignarfélaga í E-hluta. Markmiðið með þessu er að ná saman á einn stað heildstæðum upplýsingum um fjárhag allra ríkisaðila.

Birtar eru samandregnar lykiltölur úr þessum reikningum og reiknuð tvö hlutföll út frá þeim gögnum sem þar koma fram, þ.e. arðsemi eigin fjár og hlutfall eigin fjár af heildareignum.

Ítarlegri upplýsingar um fjárhag einstakra ríkisaðila utan A-hluta eru birtar í – *Ríkisreikningur 2006 – Ársreikningar ríkisaðila*. Þar er sýndur rekstrar- og efnahagsreikningur ásamt sjóðstreymi hvers og eins þessara aðila á árinu 2006. Hjá B- og C-hluta aðilum miðast framsetningin meðal annars við að sýna niðurstöðutölur ársins í samanburði við áætlun fjárlaga og reikningstölur ársins á undan. Framsetning fyrir D- og E-hluta sýnir samanburð við reikningstölur árið 2005.

Eftirfarandi yfirlit sýnir nokkrar heildartölur fyrir hvern hluta samkvæmt niðurstöðutölum úr ársreikningum ársins 2006.

Í millj. kr.	Rekstrar- afkoma ársins	Eignir 31.12.	Skuldir 31.12.	Eigið fé 31.12.
Ríkisfyrirtæki í B-hluta	2.588	34.039	15.645	18.394
Lánastofnanir í C-hluta	6.731	635.943	60.155	575.788
Fjármálastofnanir í D-hluta	15.756	342.597	275.534	67.063
Sameignar- og hlutafélög í E-hluta	3.594	294.972	208.341	86.630

Niðurstöðutölur úr reikningum framangreindra fyrirtækja og stofnana sýna að afkoman var afar misjöfn hjá þeim á árinu 2006. Ekki verður fjallað um afkomu fyrirtækjanna hér eða reynt að meta hana. Þó er rétt að benda á að inni í þessum tölum eru bókfærðar eignir og

þar með eigið fé Lánasjóðs íslenskra námsmanna í C-hluta, Tryggingasjóðs innistæðueigenda og fjárfesta og Viðlagatryggingar Íslands í D-hluta. Í efnahagsreikningi A-hluta ríkissjóðs er ekki bókfærður neinn eignarhluti í þessum stofnunum vegna eðlis starfsemi þeirra.

B-HLUTI. Ríkisfyrirtæki

Í millj. kr.	Rekstur		Efnahagur í árslok				Arður í ríkis-sjóð
	Framlag úr ríkis-sjóði	Hagnaður (-Tap)	Fastafjár-munir	Veltufjár-munir	Eigið fé	Skuldir	
Áfengis- og tóbaksverslun ríkisins	-	602	810	2.924	2.607	1.128	161
Flugmálastjórn Keflavíkurflugvelli	1.581	127	630	445	741	334	-
Frjálsar slysatryggingar	-	-	-	18	18	-	-
Happdrætti Háskóla Íslands	-	931	76	1.747	972	852	-
Íslenskar orkurannsóknir	-	40	153	343	196	300	-
Rafmagnsveitur ríkisins	-	1.168	18.528	1.945	14.079	6.393	122
Ratsjárstofnun	-	134	220	268	372	116	-
Ríkisútvarpið	2.580	-420	3.534	1.495	-606	5.635	-
Sinfóníuhljómsveit Íslands	296	6	-	903	15	888	-

Í millj. kr.	Handbært fé frá rekstri	Sjóðstreymi		Lykilstærðir	
		Fjár-festing	Fjár-mögnun	Arðsemi eigin-fjár, %	Eigið fé, % af heildar-eignum
Áfengis- og tóbaksverslun ríkisins	594	-12	-161	23,1	69,8
Flugmálastjórn Keflavíkurflugvelli	211	-49	-21	17,1	68,9
Frjálsar slysatryggingar	-	-	-	-	100,0
Happdrætti Háskóla Íslands	990	-174	-702	95,8	53,3
Íslenskar orkurannsóknir	175	-83	-	20,2	39,6
Rafmagnsveitur ríkisins	2.031	-1.626	-313	8,3	68,8
Ratsjárstofnun	115	-31	-16	36,0	76,3
Ríkisútvarpið	427	-211	-194	...	-12,1
Sinfóníuhljómsveit Íslands	46	-44	-	-	1,7

C-HLUTI. Lánastofnanir ríkisins

Í millj. kr.	Rekstur		Efnahagur í árslok			
	Framlag úr ríkissjóði	Hagnaður (-Tap)	Útlán	Aðrar eignir	Heildarskuldir	Eigið fé
Byggðastofnun	371	10	9.476	2.729	11.153	1.052
Íbúðalánasjóður	245	2.480	406.115	135.672	525.413	16.374
Lánasjóður íslenskra námsmanna	4.477	4.146	75.834	1.622	39.020	38.436
Nýsköpunarsjóður atvinnulífsins	-	76	1.281	2.999	150	4.130
Orkusjóður	32	20	49	166	52	163

Í millj. kr.	Handbært fé frá rekstri	Sjóðstreymi		Lykilstærðir	
		Fjárfesting	Fjármögnun	Arðsemi eiginfjár, %	Eigið fé, % af heildareignum
Byggðastofnun	76	372	-315	1,0	8,6
Íbúðalánasjóður	4.016	-14.596	9.969	15,1	3,0
Lánasjóður íslenskra námsmanna	3.076	-3.973	1.638	10,8	49,6
Nýsköpunarsjóður atvinnulífsins	468	-164	997	1,8	96,5
Orkusjóður	20	-4	0	12,2	75,9

D-HLUTI. Fjármálastofnanir ríkisins

Í millj. kr.	Rekstur		Efnahagur í árslok				Eigið fé
	Arður í ríkis-sjóð	Hagnaður (-Tap)	Fjár-festingar	Aðrar eignir	Vátrygg- inga skuld	Aðrar skuldir	
Bankar							
Seðlabanki Íslands	0	11.856	-	321.784	-	273.557	48.227
Tryggingastarfsemi							
Tryggingasjóður innistæðueigenda og fjárfesta	-	1.731	6.887	1	-	89	6.799
Viðlagatrygging Íslands	-	2.169	11.737	2.188	1.708	180	12.037

Í millj. kr.	Sjóðstreymi			Lykilstærðir	
	Handbært fé frá rekstri	Fjár-festing	Fjár-mögnun	Arðsemi eigin-fjár, %	Eigið fé, % af heildar-eignum
Bankar					
Seðlabanki Íslands	-518	-58.542	89.828	24,6	15,0
Tryggingastarfsemi					
Tryggingasjóður innistæðueigenda og fjárfesta	25,5	98,7
Viðlagatrygging Íslands	890	-1.713	-	18,0	86,4

E-HLUTI. Hlutafélög og sameignarfélag að hálfu eða meira í eigu ríkissjóðs

Í millj. kr.	Eignar- hlutur ríkissjóðs 31.12	Rekstur		Fasta- fjármunir/ útlán banka	Efnahagur í árslok			Arður
		Tekju- og eignar- skattar	Hagnaður (-Tap)		Veltu- fjármunir/ aðrar eignir	Eigið fé	Skuldir	
Auturhöfn-TR ehf.	54,0%	-	54	0	354	66	288	-
Eignarhaldsfélagið Farice ehf.	58,2%	-7	-3	4.222	397	921	3.698	-
Eignahlutir ehf.	100,0%	-	0	0	1	0	0	-
Flugfjarskipti ehf.	100,0%	19	86	327	244	408	163	-
Flugkerfi hf.	100,0%	1	5	87	141	73	155	-
Flugstöð Leifs Eiríkssonar hf.	100,0%	5	22	16.511	1.264	5.654	12.121	250
Flugstoðir ohf.	100,0%	-	-	-	16.282	10.000	6.282	-
Íslandspóstur hf.	100,0%	56	239	2.397	1.859	2.444	1.812	90
Landskerfi bókasafna hf	52,2%	0	-6	37	53	83	7	-
Landsvirkjun	50,0%	-19.863	3.504	231.406	11.813	61.107	182.112	427
Matís ohf.	100,0%	-	-	9	46	5	50	-
Neyðarlínan hf.	52,6%	-	-58	470	376	35	811	-
Orkubú Vestfjarða hf.	100,0%	-	221	4.305	586	4.373	518	-
Rannsókn- og háskólanet Íslands hf.	100,0%	-	3	9	32	39	2	-
Rarik ohf.	100,0%	-144	-381	21	2	14	9	-
Tæknigarður hf.	56,3%	-1	-2	213	20	28	205	-
Vísindagarðar Háskóla Íslands hf.	100,0%	-	-	1.045	5	1.050	0	-
Próunarfélag								
Keflavíkurflugvallar	100,0%	-	-90	0	38	-70	108	-
Öryggisfjarskipti ehf.	75,0%	-	-	400	-	400	-	-

Í millj. kr.	Handbært fé frá rekstri	Sjóðstreymi		Arðsemi eigin- fjár %	Eigið fé, % af heildar- eignum
		Fjár- festing	Fjár- mögnun		
Auturhöfn-TR ehf.	0	457	-431	81,8	18,6
Eignarhaldsfélagið Farice ehf.	331	-144	-370	-0,3	19,9
Eignahlutir ehf.	0	0	1	-	40,0
Flugfjarskipti ehf.	121	-110	0	21,1	71,5
Flugkerfi hf.	33	-65	137	6,8	32,0
Flugstöð Leifs Eiríkssonar hf.	1.991	-3.960	1.877	0,4	31,8
Flugstoðir ohf.	0	0	0	0,0	61,4
Íslandspóstur hf.	479	-652	-120	9,8	57,4
Landskerfi bókasafna hf.	10	0	0	-7,2	92,2
Landsvirkjun	9.643	-45.382	37.296	5,7	25,1
Matís ohf.	0	0	0	-	9,1
Neyðarlínan hf.	-101	-21	156	...	4,1
Orkubú Vestfjarða hf.	257	-267	-21	5,1	89,4
Rannsókn- og háskólanet Íslands hf.	3	-4	0	7,7	95,1
Rarik ohf.	1	-2	1	...	60,9
Tæknigarður hf.	1	13	-11	-7,1	12,0
Vísindagarðar Háskóla Íslands hf.	9	-8	0	-	100,0
Próunarfélag					
Keflavíkurflugvallar	-1	-1	20	...	-184,2
Öryggisfjarskipti ehf.	0	-400	400	-	100,0



SÖLVHÓLSGÖTU 7 • 150 REYKJAVÍK
SÍMI 545 7500 • FAX 562 6383
POSTUR@FJS.IS • WWW.FJS.IS

