

RÍKISREIKNINGUR 2008

HEILDARYFIRLIT

fjs FJÁRSÝSLA
RÍKISINS



FJÁRMÁLARÁÐUNEYTI

RÍKISREIKNINGUR
2008



HEILDARYFIRLIT

Merking tákna

- núll, þ.e. ekkert
- 0 talan er minni en helmingur þeirrar einingar sem notuð er
- . tala á ekki að koma eðli málsins samkvæmt
- ... niðurstaða ekki marktæk
- , komma aðskilur heila tölu og aukastafi

Stytting fjárhæða

Samtala undirliða þarf ekki að koma heim við heildartölur vegna styttingar talna. Fjárhæðir eru styttaðar vélrænt. Heildarsamtölur eru styttaðar sérstaklega.

ISBN 9979-890-28-2

Útlit: Hið Opinbera!

Umbrot og prentvinnsla: Oddi

EFNISYFIRLIT

Inngangsróð fjármálaráðherra	5
Uppgjör og afkoma ríkissjóðs 2008	7
Áritun fjármálaráðherra og fjársýslustjóra	13
Áritun ríkisendurskoðanda	15
Yfirlitsreikningur A-hluta ríkissjóðs	17
Rekstrarreikningur	18
Efnahagsreikningur	19
Sjóðstreymi	20
Skýringar með reikningi A-hluta ríkissjóðs	21
1. Ríkisreikningur og reikningsskilareglur ríkisaðila	23
2. Tekjujöfnuður og lánsfjárbörf A-hluta ríkissjóðs	26
3. Tekjur A-hluta ríkissjóðs	27
4. Skattar á tekjur og hagnað, einstaklingar	30
5. Skattar á tekjur og hagnað, lögaðilar	31
6. Skattur á fjármagnstekjur	31
7. Skattar á launagreiðslur og vinnuafli	32
8. Eignarskattar	33
9. Virðisaukaskattur	34
10. Vörugjöld	35
11. Sértekir þjónustuskattar	36
12. Neyslu- og leyfisskattar	37
13. Skattar á alþjóðaverzlun og viðskipti	38
14. Aðrir skattar	38
15. Tryggingagjöld	39
16. Fjárframlög	40
17. Vaxtatekjur	41
18. Arðgreiðslur	42
19. Ýmsar eignatekjur	42
20. Neyslu- og leyfisgjöld	43
21. Sektir og skaðabætur	44
22. Ýmsar tekjur	45
23. Sala efnislegra eigna	46
24. Tekjur af peningalegum eignum	46
25. Gjöld A-hluta ríkissjóðs	47
26. Gjöld æðstu stjórnar ríkisins	51
27. Gjöld forsætisráðuneytis	52
28. Gjöld menntamálaráðuneytis	53
29. Gjöld utanríkisráðuneytis	54
30. Gjöld sjávarútvegs- og landbúnaðarráðuneytis	55
31. Gjöld dóms- og kirkjumálaráðuneytis	56
32. Gjöld félags- og tryggingamálaráðuneytis	57
33. Gjöld heilbrigðisráðuneytis	60

34. Gjöld fjármálaráðuneytis	62
35. Gjöld samgönguráðuneytis	65
36. Gjöld iðnaðarráðuneytis	66
37. Gjöld viðskiptaráðuneytis	67
38. Gjöld umhverfisráðuneytis	68
39. Fjármagnskostnaður	69
40. Hlutabréf og eignarhlutir í fyrirtækjum	70
41. Erlent stofnfé	72
42. Veitt löng lán	72
43. Vöru- og efnisbirgðir	73
44. Óinnheimtar ríkistekjur	73
45. Skammtímakröfur, aðrar	74
46. Handbært fé, nettó	74
47. Eigið fé	75
48. Lífeyrisskuldbindingar	77
49. Áfallnir ógjaldfallnir vextir, langtímaskuldir	78
50. Tekin löng lán	79
51. Krafa á ríkistekjur	80
52. Ógreidd gjöld (án vaxta)	81
53. Áfallnir ógjaldfallnir vextir, skammtímaskuldir	81
54. Tekin stutt lán	82
55. Aðrar skammtímaskuldir	82
Séryfirlit A-hluta ríkissjóðs	83
1. Tekjur ríkissjóðs — sundurliðun	85
2. Gjöld ráðuneyta og stofnana	89
3. Útkoma ráðuneyta og stofnana gagnvart fjárheimildum	100
4. Tekjur ráðuneyta og stofnana	111
5. Heildarfjárheimildir ársins hjá ráðuneytum og stofnunum	118
6. Millifærslur fjárheimilda innan A-hluta	128
7. Skattastyrkir eftir skatttegundum	139
8. Skattastyrkir eftir málaflokkum	140
9. Markaðar tekjur réttthafa	141
10. Sala efnislegra eigna	145
11. Veitt og tekin lán A-hluta	146
12. Spariskírteini ríkissjóðs	147
13. Ríkisbréf	148
14. Lánaendurgreiðslur út lánstímann	149
Lykiltölur úr ársreikningum utan A-hluta	151
Ríkisaðilar utan A-hluta ríkissjóðs	152
B-hluti. Ríkisfyrirtæki	153
C-hluti. Lánastofnanir ríkisins	154
D-hluti. Fjármálastofnanir ríkisins	155
E-hluti. Hlutafélög og sameignarfélög að hálfu eða meira í eigu ríkissjóðs	156

INNGANGSORÐ FJÁRMÁLARÁÐHERRA

Algjör viðsnúningur varð í rekstri ríkissjóðs á árinu 2008 eins og ríkisreiðingur ársins ber með sér. Rekstrarreiðingur sýnir 216 milljarða króna tekjuhalla eða 46% af tekjum ársins. Árið 2007 var 89 milljarða afgangur eða um 18% af tekjum ársins. Í árslok 2008 var eigið fé neikvætt um 342 milljarða króna samanborið við jákvætt eigið fé um tæpa 10 milljarða króna í árslok 2007. Stærstan hluta af þessum viðsnúning má rekja til greiðsluþrots viðskiptabankanna þriggja í október. Í desember yfirtók ríkissjóður veðlán fjármálafyrirtækja af Seðlabanka Íslands og afskrifaði í kjölfarið umtalsverðan hluta þeirra eða 175 milljarða króna. Þá þurfti ríkissjóður að afskrifa hluta af tryggingabréfum sem útgefin höfðu verið af viðskiptabönkunum þremur og nam sú afskrift 17 milljörðum króna. Loks hækkuðu lífeyrisskuldbindingar ríkissjóðs töluvert á árinu 2008 sem verður að stórum hluta rakið til áhrifa af falli bankanna á fjárhag lífeyrissjóðanna. Samanlögð gjaldaáhrif af þessum þremur þáttum námu 234 milljörðum króna á árinu 2008. Hrun í afkomu ríkissjóðs milli ára af því tagi sem að ofan greinir á sér tæpast hliðstæðu.

Tekjur ársins urðu alls 472 milljarðar króna á árinu 2008 eða 32% af landsframleiðslu ársins. Árið 2007 námu tekjurnar 486 milljarði króna eða 37% af landsframleiðslunni. Nam lækkunin 14 milljörðum króna eða 14% að raungildi miðað við vísitölu neysluverðs. Þegar óreglulegir tekjuliðir eins og sala efnislegra eigna og tekjur af peningalegum eignum hafa verið teknir útúr tölunum þá hækka tekjurnar um 18 milljarða á milli ára og nema 469 milljarði króna árið 2008 samanborið við 451 milljarða króna árið á undan sem er lækkun að raungildi milli ára um 7%. Vaxtatekjur aukast mest í krónum talið milli ára eða um 17 milljarða króna. Þá eykst fjármagnstekjuskattur um 11 milljarða króna og tekjuskattur einstaklinga um 8 milljarða króna. Tekjur af vörugjöldum lækkuðu mest milli ára eða um 6 milljarða króna, eignarskattar um 5 milljarða króna, tekjuskattar lögaðila um 4 milljarða króna, virðisaukaskattur um 4 milljarða króna og arðgreiðslur um 3 milljarða króna. Tekjur ríkissjóðs af virðisaukaskatti er stærsti

einstaki tekjuliðurinn og skilar hann 28% af tekjunum. Þá skila tekjuskattar einstaklinga 20%.

Gjöld ríkissjóðs reyndust 688 milljarðar króna en árið 2007 námu þau 398 milljörðum króna. Hækkun milli ára nam 290 milljörðum króna, 73% eða um 54% að raungildi. Meginskýringin á þessum miklu viðbótarútgjöldum eru veruleg aukning í óreglulegum gjöldum sem áttfaldast milli ára. Þar af eru tapaðar kröfur 192 milljarðar króna sem eru afleiðingar af hruni viðskiptabankanna þriggja, hækkun lífeyrisskuldbindinga um 41 milljarða króna, afskriftir skattkrafna 12 milljarðar króna og greiddur fjármagnstekjuskattur 3 milljarðar króna. Útgjöld til heilbrigðismála námu 110 milljörðum króna eða 16% af gjöldum ríkissjóðs. Hækkun milli ára nam 14 milljörðum króna eða 2% að raungildi. Gjöld til almannatrygginga og velferðarmála námu 101 milljörðum króna eða 15% af gjöldum ríkissjóðs og hækka um 6% að raungildi milli ára. Þá námu gjöld til menntamála 42 milljörðum króna eða 6% af gjöldum ríkissjóðs og hækkuðu um 2% að raungildi. Gjöld til efnahags- og atvinnumála hækkuðu um 16% að raungildi og námu 68 milljörðum króna eða 10% af gjöldum ríkissjóðs. Gjöld vegna annarra málaflokka námu samtals 120 milljörðum króna eða 17% af gjöldum ríkissjóðs.

Hrein lánsfjárbörf nam 398 milljörðum króna á árinu sem er um 27% af vergri landsframleiðslu. Þessi lánsfjárbörf skýrist aðallega af þremur þáttum. Yfirtöku á veðlánnum hjá Seðlabanka Íslands sem síðan voru afskrifuð að tveimur þriðju hlutum eða um 175 milljarða króna. Þá námu tapaðar kröfur af tryggingabréfum vegna aðalmiðlara um 17 milljörðum og loks hækkuðu lífeyrisskuldbindingar ríkissjóðs verulega á árinu. Heildarlántökur ríkissjóðs námu 686 milljörðum króna á árinu 2008 og var 572 milljarða af því aflað innanlands og 114 milljarða króna erlendis. Afborganir af teknum lánnum voru alls 232 milljarðar króna og í heild voru því nýjar lántökur 454 milljarðar króna umfram afborganir á árinu 2008 og af því var 450 milljarða króna aflað á innlendum markaði og 5 milljarða króna erlendis.



UPPGJÖR OG AFKOMA RÍKISSJÓÐS 2008

Ríkisreikningur er settur fram í samræmi við lög nr. 88/1997 um fjárreiður ríkisins. Samkvæmt lögnum skal birta í ríkisreikningi hverju sinni upplýsingar úr ársreikningum allra ríkisaðila. Uppbygging reikningsins tekur að miklu leyti mið af framsetningu ársreikninga fyrirtækja eftir því sem við á og innan marka laganna um fjárreiður ríkisins.

Reikningurinn fyrir árið 2008 er settur fram í tveimur hlutum. Annars vegar er *Ríkisreikningur 2008 – Heildaryfirlit* þar sem sýnd er afkoma allra ríkisaðila. Þar kemur meðal annars fram samstæðureikningur fyrir A-hluta ríkissjóðs í heild og samanburður á útkomu við fjárheimildir hjá einstökum liðum. Jafnframt eru þar sýndar lykiltölur úr ársreikningum annarra ríkisaðila, þ.e. ríkisfyrirtækja í B-hluta, lánastofnana í C-hluta, fjármálastofnana í D-hluta og hlutafélaga og sameignarfélaga í E-hluta. Hins vegar er *Ríkisreikningur 2008 – Ársreikningar* ríkisaðila sem sýnir reikninga einstakra A-hluta aðila og helstu niðurstöður úr ársreikningum annarra ríkisaðila.

Afkoma ríkissjóðs

Rekstrarreikningur ríkissjóðs fyrir árið 2008 sýnir 216,0 milljarða króna tekjuhalla eða um 45,8% af tekjum ársins. Árið 2007 var 88,6 milljarða króna afgangur eða um 18,2% af tekjum ársins. Á seinni hluta ársins 2008 varð mikill viðsnúningur í efnahagsstarfseminni til hins verra og um leið í fjármálum ríkisins. Viðskiptabankarnir þrír, Landsbanki Íslands, Kaupþing og Glitnir komust í greiðsluþrot. Lög nr. 125/2008 um heimild til fjárveitinga úr ríkissjóði vegna sérstakra aðstæðna á fjármálamarkaði o.fl. voru samþykkt á Alþingi í október. Með vísan til laganna yfirtók ríkissjóður Landsbanka Íslands, Glitni og Kaupþing. Í desember yfirtók ríkissjóður veðlán fjármálafyrirtækja

af Seðlabanka Íslands að fjárhæð 345,0 milljarðar króna gegn 270,0 milljarða króna verðtryggðu skuldabréfi til 5 ára sem ber 2,5% ársvexti. Með falli bankanna var ljóst að umtalsverður hluti veðlánanna var tapaður og var ákveðið að afskrifa 174,9 milljarða króna af kröfunum. Við fall bankanna í október komu einnig fram vandamál vegna aðalmiðlara sem samkvæmt samningum höfðu fengið lánuð ríkisverðbréf til ákveðins tíma gegn framlagningu tryggingabréfa. Hluti tryggingabréfanna var útgefinn af bönkunum þremur og þurfti ríkissjóður að afskrifa þau sem tapaðar kröfur eða sem nam 17,3 milljörðum króna. Loks hækkuðu lífeyrisskuldbindingar ríkissjóðs töluvert á árinu 2008 sem verður að stórum hluta rakið til áhrifa af falli bankanna á fjárhag lífeyrissjóðanna. Eignir Lífeyrissjóðs starfsmanna ríkisins (LSR) og Lífeyrissjóðs hjúkrunarfræðinga (LH) rýrnuðu umtalsvert og raunávöxtun þeirra var verulega neikvæð eða um rúmlega 26%. Áhrif þess endurspeglast bæði með beinum og óbeinum hætti í hækkun á lífeyrisskuldbindingum ríkissjóðs gagnvart LSR og LH. Lífeyrisskuldbindingar ríkissjóðs hækkðu um 112,3 milljarða króna á árinu 2008, þar af nam gjaldfærsla þeirra 41,5 milljörðum króna. Árið 2007 var gjaldfærsla lífeyrisskuldbindinga með hærra móti samanborið við fyrri ár, en þá nam hún 20,9 milljörðum króna. Gjaldáhrif framangreindra þriggja þátta, þ. e. af töpuðum kröfum af veðlánnum, tryggingabréfum aðalmiðlara og lífeyrisskuldbindingum, námu samtals 233,7 milljörðum króna á árinu 2008.

Hér á eftir verður fjallað um niðurstöður ríkisfjármálanna á árinu 2008 og þær bornar saman við þær áætlanir sem lagt var upp með við afgreiðslu Alþingis á fjárlögum og fjárukalögum fyrir árið 2008. Eftirfarandi yfirlit sýnir fjármál ríkissjóðs árin 2008 og 2007 ásamt samanburði við áætlanir fjárlaga og fjárukalaga fyrir árið 2008.

Yfirlit 1. Fjármál ríkissjóðs 2008 og 2007

Í millj. kr.	Reikningur 2008	Fjárlög/ Fjárukalög 2008	Frávik fjárhæð	%	Reikningur 2007
Tekjur samtals	471.883	461.132	10.752	2,3	486.129
Gjöld samtals	687.862	467.378	220.484	47,2	397.524
Tekjur umfram gjöld	-215.979	-6.246	-209.732	.	88.604
Lánsfjárafgangur/lánsfjárbörf, nettó (+/-)	-397.999	-327.842	-70.158	.	-13.848
Tekin lán, nettó	454.334	575.000	-120.666	.	25.999
Innlend lán	426.414	37.026
Erlend lán	27.920	-11.027
Breyting á handbæru fé	56.335	247.158	-190.823	.	12.151
Hlutfall af vergri landframleiðslu, %					
Tekjur samtals	32,2	31,5	.	.	37,4
Gjöld samtals	47,0	31,9	.	.	30,5
Tekjur umfram gjöld	-14,7	-0,4	.	.	6,8
Lánsfjárafgangur/lánsfjárbörf, nettó (+/-)	-27,2	-22,4	.	.	-1,1

Undanfarin ár hefur mikill hagvöxtur og umsvif einkennt íslenskt efnahagslíf. Á seinni hluta ársins 2008 gekk íslenskur þjóðarþúskaupur í gegnum mikla efnahagslæð eftir margra ára hagvaxtarskeið. Á mælikvarða landsframleiðslunnar sýna bráða-birgðatölur hagvöxt sem nemur 0,3% á árinu 2008. Á síðustu mánuðum ársins mátti greina töluverða lægð samhliða falli bankanna og erfiðleikum á fjármagnsmarkaði. Árin á undan var góður hagvöxtur hér á landi, 5,5% árið 2007, 4,5% árið 2006 og 7-8% næstu tvö ár þar á undan. Áhrif þessa hafa komið glögg fram í afkomu ríkissjóðs. Árin 2004 – 2007 var tekjuafkoma ríkissjóðs mjög góð. Var hún nýtt til að bæta eiginfjárstöðuna, greiða niður skuldir og byggja upp stöðu ríkissjóðs gagnvart Seðlabankanum. Árið 2008 er verulegur tekjuhali, sem að stórum hluta má rekja til afskrifta á kröfum með tilheyrandi skuldasöfnun. Á hinn bóginn er greiðslustaða ríkissjóðs sterk, handbært fé í árslok 2008 nemur rösklega 184 milljörðum króna, þar af eru innstæður á bankareikningum í Seðlabanka um 169 milljarðar króna.

Tekjuhali ríkissjóðs á árinu 2008 að fjárhæð 216,0 milljarðar króna svarar til 14,7% af landsframleiðslu ársins samanborið við 6,8% tekjuafgang árið á undan. Við afgreiðslu fjárlaga fyrir árið 2008 sem samþykkt voru á Alþingi í desember árið 2007 var gert ráð fyrir 39,2 milljarða króna afgangi. Eftir samþykkt fjárukalaga fyrir árið 2008 í desember sl. var gert ráð fyrir 6,2 milljarða króna tekjuhalla eða um 0,4% af landsframleiðslu. Við afgreiðslu fjárukalaga var reyndar ekki tekið tillit til gjaldaáhrifa af töpuðum kröfum vegna veðlana Seðlabankans og af tryggingabréfum aðalmiðlara. Útkoma ársins sýnir því verulega lakari tekjuafkomu en áætlað var við afgreiðslu fjárukalaga.

Tekjur ríkissjóðs námu alls 471,9 milljörðum króna á árinu 2008 en áætlaðar tekjur ríkissjóðs ársins við afgreiðslu fjárukalaga í desember sl. námu 461,1 milljarði króna. Útkoma ársins reyndist því 10,8 milljörðum króna hærri en áætlað var eða um 2,3%. Einstakir tekjustofnar voru þó ýmist umfram eða undir áætlun. Helstu frávik

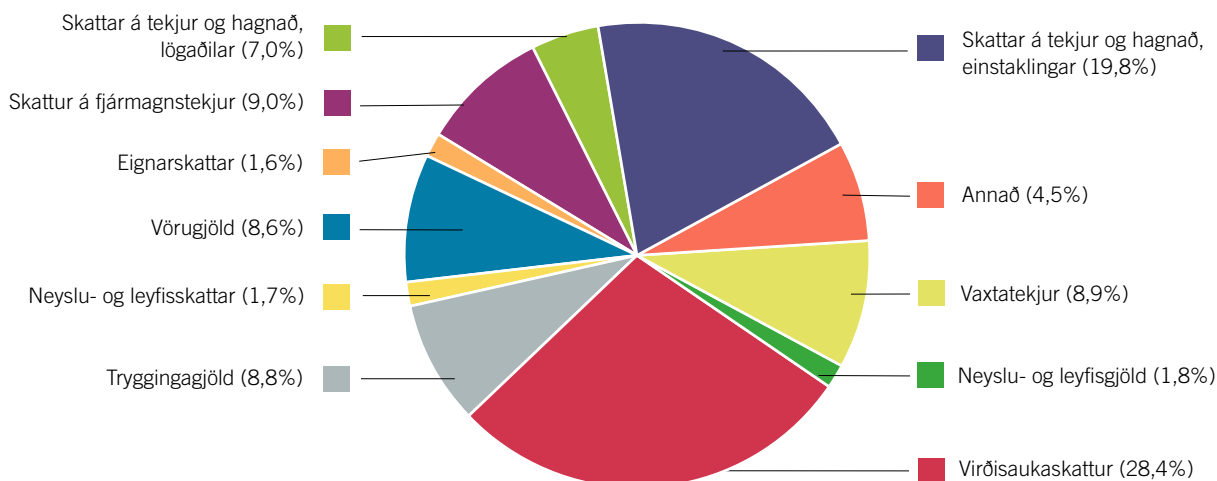
umfram áætlun voru tekjur af fjármagnstekjuskatti eða um 4,7 milljarða króna, tekjuskatti einstaklinga um 4,2 milljarða króna, vaxtatekjur um 2,2 milljarða króna og neyslu- og leyfisgjöld um 1,7 milljarða króna. Undir áætlun voru tekjur af virðisaukaskatti eða um 1,7 milljarða króna og tekjuskattur lögaðila um 1,1 milljarð króna.

Tekjur ríkissjóðs á árinu 2008 að fjárhæð 471,9 milljörðum króna jafngilda 32,2% af landsframleiðslu ársins. Árið 2007 námu tekjurnar 486,1 milljarði króna eða 37,4% af landsframleiðslunni. Lækkun tekna á milli ára nam 14,2 milljörðum króna eða um 2,9%. Meðalvísitala neysluerðs hækkaði um 12,4% á milli árunna 2007 og 2008, þannig að tekjurnar lækkuðu um 13,6% að raungildi.

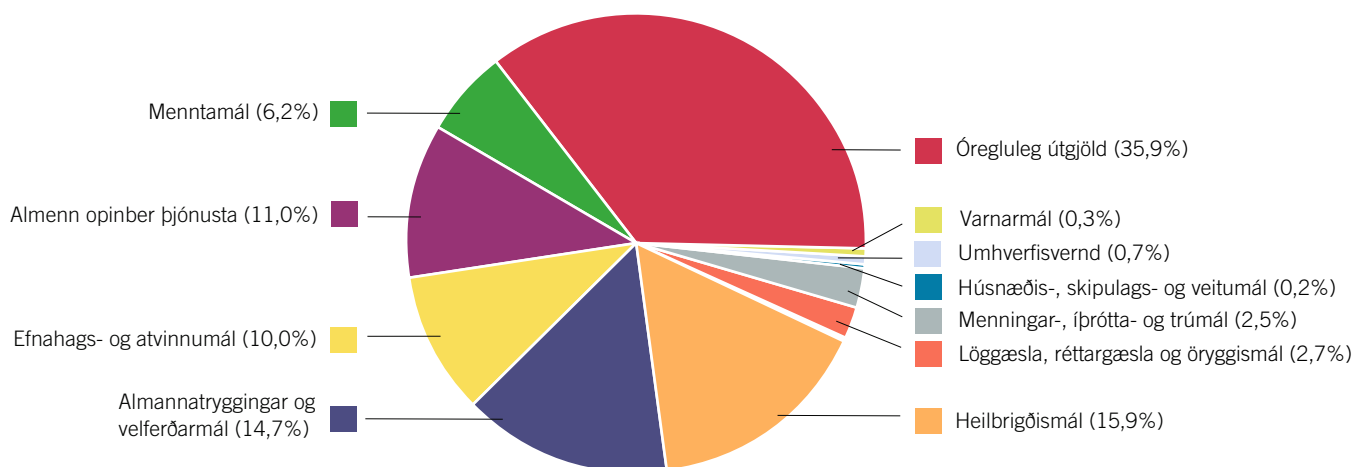
Við samanburð á breytingum tekna á milli ára fást marktækari niðurstöður með því að einangra áhrif eins skiptis tekjuliða sem koma fram við sölu efnislegra eigna og tekjur af peningalegum eignum. Slíkar tekjur voru óvenjuháar á árinu 2007. Sala efnislegra eigna nam 2,8 milljörðum króna árið 2008 samanborið við 14,3 milljarða króna árið á undan. Háar tekjur á árinu 2007 skýrast einkum af sölu eigna á fyrrum varnarsvæði við Keflavíkurlflugvöll eða sem nam 12,8 milljörðum króna. Þá námu tekjur ríkissjóðs af peningalegum eignum 0,1 milljarði króna á árinu 2008 samanborið við 21,0 milljarð króna árið 2007. Tekjurnar árið 2007 skýrast af hagnaði af sölu hlutabréfa í Hitaveitu Suðurnesja sem nam 6,1 milljarði króna og 14,8 milljarða króna matshækkun á verðmæti fyrirtækja í eigu ríkissjóðs.

Að frátöldum framangreindum tekjuliðum námu tekjurnar 469,1 milljarði króna árið 2008 samanborið við 450,8 milljarða króna árið á undan. Hækkun á milli ára nemur 18,2 milljörðum króna sem felur í sér lækkun að raungildi um 7,4%. Í krónum talið er tekjuaukningin mest í vaxtatekjum eða um 17,3 milljarða króna, fjármagnstekjuskatti um 10,9 milljarða króna, og tekjuskatti einstaklinga um 8,0 milljarða króna. Tekjur af vörugjöldum lækkuðu um 5,5 milljarða króna á milli ára, eignarsköttum um 4,5 milljarða króna, tekjusköttum lögaðila um 3,7 milljarða króna, virðisaukaskatti

Mynd 1. Tekjur ríkissjóðs 2008, %



Mynd 2. Gjöld ríkissjóðs 2008, %



um 3,5 milljarða króna og arðgreiðslum um 2,5 milljarða króna. Að raungildi hækkuðu tekjur af vöxtum um 51,8% og fjármagnstekjuskatti um 19,8%. Tekjur af arðgreiðslum lækkuðu um 73,7% að raungildi, eignarskattur um 44,7%, vörugjöld um 21,7%, tekjuskattar lögaðila um 20,0% og virðisaukaskattur um 13,3%.

Tekjur ríkissjóðs í heild skiptust hlutfallslega þannig á árinu 2008 (svigatölur fyrir árið 2007): skatttekjur og tryggingagjöld 87,7% (84,0%), aðrar tekjur 11,4% (8,5%), fjárframlög 0,2% (0,2%), sala efnislegra eigna 0,6% (3,0%) og tekjur af peningalegum eignum 0,0% (4,3%). Af einstökum tekjustofnum ríkissjóðs er virðisaukaskattur veigamestur en hann skilaði 28,4% (28,3%) af tekjunum, tekjuskattar einstaklinga 19,8% (17,6%), skattur á fjármagnstekjur 9,0% (6,5%), vaxtatekjur 8,9% (5,0%), tryggingagjöld 8,8% (8,1%) og vörugjöld 8,6% (9,4%).

Mynd 1 sýnir hlutfallslegt vægi helstu tekjustofna ríkissjóðs á árinu 2008.

Heildarfjárheimildir til ráðstöfunar á ári hverju samanstanda af fjárheimildum ársins samkvæmt fjárlögum og fjárukalögum að viðbættum fluttum fjárheimildum frá árinu á undan. Heildarfjárheimildir ársins 2008 námu 487,3 milljörðum króna, þar af voru 434,2 milljarðar króna samþykktar við afgreiðslu fjárlaga í desember 2007 og 33,1 milljarður króna við afgreiðslu fjárukalaga í desember árið 2008. Fluttar fjárheimildir frá árinu 2007 voru samtals 19,9 milljarðar króna.

Gjöld ríkissjóðs reyndust 687,9 milljarðar króna og voru 200,6 milljarða króna umfram heildarfjárheimildir ársins 2008. Niðurstaða gjalda var því 41,2% umfram heildarfjárheimildir ársins. Í aðalatriðum skýrist mismunurinn af því að við afgreiðslu fjárukalaga í desember 2008 láðist að sækja um gjaldaheimild til að afskrifa veðlánatöp yfirtekinna fjárfra Seðlabanka Íslands að fjárhæð 174,9 milljarðar króna og tapaðar kröfur af tryggingabréfum aðalmiðlara að fjárhæð 17,3 milljarðar króna. Aðrir stórir liðir þar

sem gjöld fóru fram úr fjárheimildum eru lífeyrisskuldbindingar um 35,5 milljarða króna, fjármagnskostnaður um 2,8 milljarða króna, Landspítali um 1,6 milljarða króna og afskriftir skattkrafna um 1,5 milljarða króna. Stærstu liðirnir þar sem gjöldin reyndust undir fjárheimildum voru framlög til samgöngumannvirkja um 3,9 milljarða króna, flugvellir og flugleiðsöguþjónusta um 1,7 milljarða króna, framlög til alþjóðastofnana um 1,7 milljarða króna, hafnaframkvæmdir um 1,6 milljarða króna og lífeyristryggingar um 1,6 milljarða króna.

Gjöld ríkissjóðs á árinu 2008 að fjárhæð 687,9 milljarðar króna svara til 47,0% af landsframleiðslu ársins. Árið 2007 námu gjöldin 397,5 milljörðum króna eða 30,5% af landsframleiðslunni. Hækkun á milli ára nam 290,3 milljörðum króna, 73,0% eða um 53,9% að raungildi miðað við breytingar neysluverðsvísitölunnar.

Mynd 2 sýnir hlutfallslega samsetningu gjalda ríkissjóðs eftir mála-flokkum á árinu 2008.

Mikil óregluleg gjöld á árinu 2008 hafa veruleg áhrif á samanburð á milli ára á heildarstærðum og á hlutfallslega samsetningu gjalda. Óregluleg gjöld áttfaldast á milli ára, aukast úr 30,9 milljörðum króna í 247,0 milljarða króna, og hlutdeild þeirra í heildargjöldum ríkissjóðs hækkar úr 7,8% í 35,9%. Hér undir teljast tapaðar kröfur 192,2 milljarðar króna, lífeyrisskuldbindingar 40,5 milljarðar króna, afskriftir skattkrafna 11,5 milljarðar króna og greiddur fjármagnstekjuskattur 2,7 milljarðar króna.

Útgjöld til heilbrigðismála, almannatrygginga og velferðarmála og menntamála vega þungt hjá ríkissjóði og námu þau alls 252,9 milljörðum króna eða 36,8% af gjöldum ríkissjóðs á árinu 2008. Árið 2007 námu gjöld þessara málaflokka 217,5 milljörðum króna eða um 54,7% af gjöldum ársins. Hækkun á milli ára nemur 16,3% eða um 3,5% að raungildi.

Gjöld til heilbrigðismála námu 109,5 milljörðum króna eða 15,9% af

gjöldum ríkissjóðs. Árið 2007 var hlutfallið 23,9%. Hækkun á milli ára nam 14,3 milljörðum króna eða 2,3% að raungildi. Af gjöldum sem falla undir þennan málaflokk má nefna sjúkrahúsaþjónustu 73,9 milljarða króna, almenna heilsugæslu 10,8 milljarða króna, lyf og hjálpartæki 11,6 milljarða króna og sérfræðiþjónustu 10,1 milljarður króna.

Gjöld til almannatrygginga og velferðarmála námu 101,0 milljarði króna eða 14,7% af gjöldum ríkissjóðs samanborið við 21,4% árið á undan. Hækkun á milli ára var 15,9 milljarðar króna eða sem nemur 5,6% hækkun að raungildi. Undir þennan málaflokk falla meðal annars útgjöld vegna öldrunarmála 30,7 milljarðar króna, örorku og fötlunar 31,1 milljarður króna, barna- og vaxtabætur 15,9 milljarðar króna og fæðingarorlof 9,8 milljarðar króna.

Gjöld til menntamála námu 42,4 milljörðum króna eða 6,2% af gjöldum ríkissjóðs samanborið við 9,4% árið á undan. Hækkun á milli ára nam 5,2 milljörðum króna eða um 1,5% að raungildi. Hér er einkum um að ræða útgjöld til háskólastigsins 21,3 milljarða króna og framhaldsskólastigsins 17,3 milljarða króna.

Gjöld til efnahags- og atvinnumála námu 68,4 milljörðum króna eða 10,0% af gjöldum ríkissjóðs. Hlutfallið var 13,2% árið 2007. Gjöldin hækkðu um 16,0 milljarða króna á milli ára eða um

16,2% að raungildi. Hér er meðal annars um að ræða framlög til vegasamgangna 27,6 milljarðar króna, greiðslur vegna landbúnaðar 14,0 milljarðar króna og flugsamgöngur 6,6 milljarðar króna.

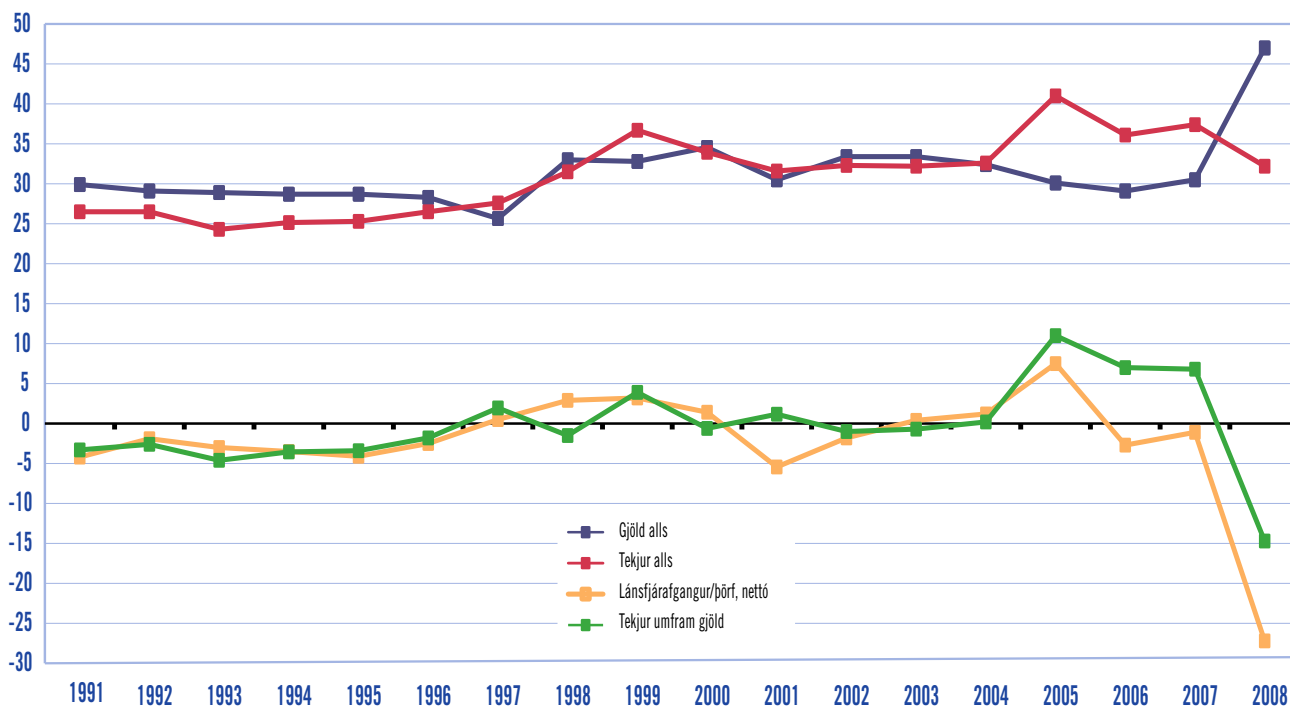
Gjöld vegna annarra málaflokka námu samtals 119,5 milljarði króna eða 17,4% af gjöldum ríkissjóðs. Af veigamiklum útgjöldum sem falla hér undir eru menningar-, íþrótta- og trúmál 17,3 milljarðar króna, löggæsla- og öryggismál 18,5 milljarðar króna og fjármagnskostnaður 35,5 milljarðar króna.

Hagræn skipting gjalda ríkissjóðs á árinu 2008 var þannig að rekstrargjöld án fjármagnskostnaðar námu 33,8% af heildargjöldum ríkissjóðs. Þar af námu launagjöld 17,1%, lífeyrisskuldbindingar 6,0%, fjármagnstekjuskattur 0,4%, önnur gjöld 16,1% og sértekjur til lækkunar gjöldum 5,8%. Önnur útgjöld ríkissjóðs skiptust þannig að fjármagnskostnaður nam 5,2%, rekstrar- og neyslu- tilfærslur 27,2%, viðhaldsgjöld 1,0%, stofnkostnaður 3,9% og fjármagnstilfærslur 28,9%.

Á undanförunum árum hefur tekjuafkoma og lánsfjárbörf ríkissjóðs sveiflast nokkuð á milli ára. Þetta kemur fram á mynd 3 en þar eru einnig sýnd heildargjöld og heildartekjur ríkissjóðs sem hlutfall af landsframleiðslu á tímabilinu 1991-2008.

Mynd 3. Lykilstærðir í fjármálum ríkissjóðs 1991-2008

Hlutfall af vergri landsframleiðslu



Töluverðar hreyfingar voru á lánareikningum ríkissjóðs á árinu 2008. Niðurstaða ársins sýndi hreina lánsfjárbörf sem nam 398,0 milljörðum króna eða um 27,2% af vergri landsframleiðslu. Lánsfjárbörfin á árinu 2008 skýrist í aðalatriðum af þremur þáttum. Yfirtaka á veðlánam hjá Seðlabanka Íslands upp á 270,0 milljarða króna sem voru síðan afskrifuð sem tapaðar kröfur að tveimur þriðju

hlutum eða um 174,9 milljarða króna. Þá námu tapaðar kröfur af tryggingabréfum vegna aðalmiðlara um 17,3 milljörðum króna. Loks hækkðu lífeyrisskuldbindingar ríkissjóðs verulega á árinu 2008 sem má rekja að stórum hluta til lélegrar raunávöxtunar og eignarýrnunar hjá LSR og LH. Áhrif þess til lækkunar á lífeyrisskuldbindingum ríkissjóðs eru metin um 69,9 milljarða króna.

Heildarlántökur ríkissjóðs námu 686,0 milljörðum króna á árinu 2008, þar af var aflað 571,7 milljarða króna innanlands og 114,3 milljarða króna erlendis. Innendar lántökur voru 73,6 milljarðar króna í skammtíma ríkisvixlum, 228,0 milljarða króna í ríkisbréfum, 270,0 milljarða króna hjá Seðlabanka Íslands. Erlendar lántökur voru 70,8 milljarðar króna í erlendum skammtímavixlum og 43,5 milljarða króna erlent langtímalán frá Bayern Landesbank, sem var síðan endurlánað Seðlabankanum til að styrkja gjaldeyrisforðann. Afborganir af teknum lánum voru alls 231,7 milljarðar króna, þar af

voru 122,1 milljarður króna af innlendum lánum og 109,6 milljarðar króna af erlendum. Afborganir af innlendum lánum skiptust þannig að innlausn ríkisvixla nam 13,6 milljörðum króna, ríkisbréf 107,0 milljarðar króna og önnur lán 1,5 milljarðar króna. Í heild voru því nýjar lántökur 454,3 milljarða króna umfram afborganir á árinu 2008, þar af var aflað 449,7 milljarða króna á innlendum lánamarkaði og 4,7 milljarða króna erlendis.

Yfirlit 2 sýnir stöðu á lánareikningum og umsvif ríkissjóðs á fjármagnsmarkaði á árinu 2008.

Yfirlit 2. Skuldir og veitt lán ríkissjóðs

Í millj. kr.	Staða í ársbyrjun	Ný lán umfram afborganir	Endurmat ársins	Staða í árslok
Tekin lán				
Ríkisvixlar	13.550	60.075	-	73.625
Erlendir vixlar	-	-23.245	23.245	-
Ríkisbréf	94.987	121.023	-	216.011
Spariskírteini	16.748	-295	2.607	19.060
Áfallnir ógjaldfallnir vextir	662	-10	-	653
Seðlabanki Íslands	-	270.005	-	270.005
Önnur innlend lán	30.713	-1.149	4.858	34.422
Innlend lán samtals	156.661	426.405	30.710	613.776
Erlend lán	154.351	27.920	135.278	317.548
Tekin lán samtals	311.011	454.324	165.988	931.324
Lánveitingar				
Skammtímakröfur umfram skammtímaskuldir	79.215	-2.125	-	77.090
Veitt löng lán	174.441	209.246	88.225	471.912
Lánveitingar samtals	253.656	207.121	88.225	549.002
Tekin lán umfram lánveitingar	57.355	247.203	77.763	382.321
Lífeyrisskuldbindingar	230.629	28.363	83.919	342.911
Hreinar skuldir	287.985	275.566	161.682	725.233
Hlutfall af vergri landframleiðslu, %				
Tekin lán samtals	23,9	31,0	.	63,6
Par af erlendar skuldir	11,9	1,9	.	21,7
Lánveitingar samtals	19,5	14,1	.	37,5
Par af veitt löng lán	13,4	14,3	.	32,2
Tekin lán umfram lánveitingar	4,4	16,9	.	26,1
Lífeyrisskuldbindingar	17,7	1,9	.	23,4
Hreinar skuldir	22,1	18,8	.	49,5

Hreinar skuldir ríkissjóðs eru skilgreindar hér sem staða tekinna lána og lífeyrisskuldbindinga umfram lánveitingar. Staða þeirra hækkaði um 437,2 milljarða króna á árinu 2008 eða úr 288,0 milljörðum króna í 725,2 milljarða króna. Sem hlutfall af landsframleiðslu hækkuðu hreinar skuldir úr 22,1% í 49,5% á árinu 2008.

Staða tekinna lána ríkissjóðs hækkaði á árinu 2008 úr 311,0 milljörðum króna í 931,3 milljarða króna. Sem hlutfall af landsframleiðslu hækkaði staðan úr 23,9% í ársbyrjun í 63,6% í árslok. Staða innlendra skulda hækkaði úr 156,7 milljörðum króna í 613,8 milljarða króna. Skýrist sú hækkan meðal annars af 270,0 milljarða

króna skuldabréfi til Seðlabankans vegna yfirtöku á veðlánnum innlendra fjármálastofnana.

Í árslok 2008 skiptust innlendar skuldir þannig: ríkisbréf 216,0 milljarðar króna eða 35,2%, Seðlabanki Íslands 270,0 milljarðar króna eða 44,0%, ríkisvixlar 73,6 milljarðar króna eða 12,0% og spariskírteini, að meðtöldum áföllnum ógjaldföllum vöxtum, 19,7 milljarðar króna eða 3,2%.

Erlendar skuldir ríkissjóðs ríflega tvöfölduðust í krónum talið á árinu 2008 eða úr 154,4 milljörðum króna í 317,5 milljarða króna. Skýrist sú hækkun að mestu af lækkandi gengi íslensku krónunnar á árinu 2008.

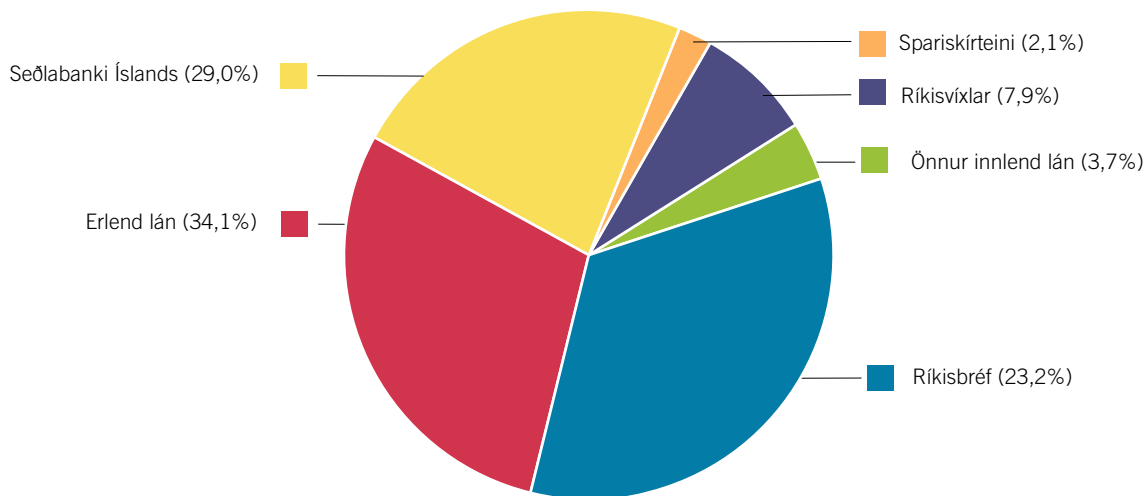
Staða lánveitinga ríkissjóðs hækkaði úr 19,5% af vergri landsframleiðslu í ársbyrjun 2008 í 37,5% í árslok. Lánveitingar eru skilgreindar hér sem veitt löng lán að viðbættum skammtímakröfum umfram skammtímaskuldir. Skammtímakröfur námu 124,8 milljörðum króna í árslok og skammtímaskuldir 47,8 milljörðum króna. Staða veittra langra lána hækkaði úr 13,4% í 32,2% á árinu 2008. Að stærstum hluta er hér um að ræða yfirtökur á veðlánnum frá Seðlabanka Íslands til að styrkja eiginfjárstöðu hans.

Lífeyrisskuldbindingar ríkissjóðs hækkuðu úr 230,6 milljörðum króna í 342,9 milljarða króna á árinu 2008. Sem hlutfall af landsframleiðslu hækkuðu skuldbindingarnar úr 17,7% í 23,4%. Í árslok 2008 voru skuldbindingar ríkissjóðs gagnvart Lífeyrissjóði starfsmanna ríkisins 288,3 milljarðar króna, Lífeyrissjóði hjúkrunarfræðinga 32,6 milljarðar króna og öðrum 22,1 milljarðar króna. Frekari umfjöllun um lífeyrisskuldbindingar ríkissjóðs er í skýringum 34 og 48.

Loks sýnir yfirlitið að staða tekinna lána umfram lánveitingar hækkar úr 57,4 milljörðum króna í árslok 2007 í 382,3 milljarða króna í árslok 2008. Sem hlutfall af landsframleiðslu hækkaði staðan úr 4,4% í 26,1% á árinu 2008.

Mynd 4 sýnir samsetningu á stöðu tekinna lána ríkissjóðs eftir gjaldmiðlum í árslok 2008. Erlend lán námu 34,1% af stöðu tekinna lána og innlend lán 65,9%. Lán tengd evru námu 29,0% af teknum lánnum ríkissjóðs, bandaríkjadollar 2,6%, svissneskum frönskum 1,2% og öðrum myntum 1,3%. Af innlendum lánnum er hlutdeild skulda við Seðlabanka Íslands 29,0%, ríkisbréf 23,2%, ríkisvixlar 7,9%, spariskírteini 2,1% og önnur lán 3,7%.

Mynd 4. Tekin lán ríkissjóðs í árslok 2008, %





FJÁRMÁLARÁÐUNEYTIÐ

Arnarhvoli 150 Reykjavík
sími: 545 9200 bréfasími: 562 8280
netfang: postur@fjr.stjr.is
veffang: <http://www.raduneyti.is/fjr>

Forseti Alþingis
Ásta R. Jóhannesdóttir
Alþingi
150 Reykjavík

Reykjavík 26. júní 2009
Tilv.: FJR09060056/312-4

Samkvæmt ákvæðum laga nr. 88/1997 um fjárreiður ríkisins, með síðari breytingum, hefur Fjársýsla ríkisins gert ríkisreikning fyrir árið 2008. Reikningurinn inniheldur samstæðuuppgjör fyrir A-hluta ríkissjóðs ásamt sjálfstæðu uppgjöri fyrir alla ríkisaðila og er hann gerður í samræmi við lög og þær venjur sem gilda um reikningsskil ríkisins. Þá hefur Ríkisendurskoðun endurskoðað reikninginn með vísan til laga nr. 86, 27. maí 1997 um ríkisendurskoðun sbr. 43. gr. stjórnarskrár. Hér með staðfesta fjármálaráðherra og fjársýslustjóri hann með undirritun sinni.

Reikningurinn sendist Alþingi hjálagður.

Fjármálaráðherra

Fjársýslustjóri

Áritun ríkisendurskoðanda

Til Alþingis

Ríkisendurskoðun hefur endurskoðað ríkisreikning fyrir árið 2008. Reikningurinn tekur til ríkisaðila sem fara með ríkisvald og þeirra fyrirtækja sem eru að hálfu eða meira í eigu ríkissjóðs. Ríkisreikningurinn hefur að geyma staðfestingu fjármálaráðherra og fjársýslustjóra, rekstrarreikning, efnahagsreikning, sjóðstreymi, upplýsingar um mikilvægar reiknings-skilaaðferðir og aðrar skýringar vegna A-hluta ríkisaðila. Jafnframt eru birtar lykiltölur úr ársreikningum ríkisaðila í B – E hluta.

Ábyrgð á ríkisreikningi

Fjármálaráðherra og fjársýslustjóri eru ábyrgir fyrir gerð og framsetningu ríkisreikningsins í samræmi við lög um fjárreiður ríkisins og lög um ársreikninga. Samkvæmt því ber þeim að sjá til þess að viðeigandi innra eftirlit sé skipulagt, innleitt og viðhaldið við gerð og framsetningu ríkisreiknings þannig að hann sé í meginatriðum án verulegra annmarka, hvort sem er vegna sviksemi eða mistaka. Ábyrgð þeirra nær einnig til þess að beitt sé viðeigandi reiknings-skilaaðferðum og reikningshaldslegu mati miðað við aðstæður.

Ábyrgð endurskoðanda

Samkvæmt lögum um Ríkisendurskoðun ber henni að endurskoða ríkisreikning og felst ábyrgð hennar í því áliti sem hún lætur í ljós á grundvelli endurskoðunarinnar. Endurskoðað var í samræmi við góða endurskoðunarvenju og ákvæði laga um Ríkisendurskoðun. Samkvæmt því ber henni að fara eftir settum siðareglum og skipuleggja og haga endurskoðuninni þannig að nægjanleg víska fáiast um að ríkisreikningurinn sé án verulegra annmarka.

Endurskoðunin felur í sér aðgerðir til að staðfesta fjárhæðir og aðrar upplýsingar í ríkisreikningnum. Val endurskoðunaraðgerða byggir á faglegu mati Ríkisendurskoðunar, meðal annars á þeirri áhættu að verulegir annmarkar séu á ríkisreikningnum, hvort sem er vegna sviksemi eða mistaka. Endurskoðunin felur einnig í sér mat á þeim reiknings-skila- og matsaðferðum sem gilda annars vegar um A-hluta stofnanir og hins vegar um ríkisfyrirtæki og notaðar eru við gerð ríkisreikningsins og framsetningu hans í heild.

Ríkisendurskoðun telur að við endurskoðunina hafi verið aflað nægjanlegra og viðeigandi gagna sem álit hennar byggir á.

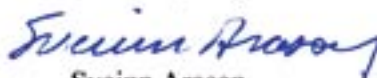
Álit

Það er álit Ríkisendurskoðunar að ríkisreikningurinn gefi glögga mynd af afkomu ríkissjóðs, ríkisstofnana, fyrirtækja og sjóða í A til E hluta á árinu 2008, efnahag 31. desember 2008 og breytingu á handbæru fé á árinu 2008, í samræmi við lög um ársreikninga og fjárreiður ríkisins

Ábending

Í kjölfar setningu laga um heimild til fjárveitinga úr ríkissjóði vegna sérstakra aðstæðna á fjármálamarkaði, nr. 125/2008, og falls þriggja stærstu viðskiptabankanna er óvíska um ýmis atriði í þjóðarþúskap Íslands. Í ljósi þess að ekki hefur verið lokið við samninga um yfirtöku nýju viðskiptabankanna á innlendri bankastarfsemi er stofnfé þeirra tilgreint með upphaflegri innborgun hlutafjár.

Ríkisendurskoðun, 26. júní 2009.



Sveinn Arason
ríkisendurskoðandi

RÍKISREIKNINGUR
2008



YFIRLITSREIKNINGUR
A-HLUTA RÍKISSJÓÐS

Rekstrarreikningur

Í millj. kr.	Skýringar	Reikningur 2008	Heildar- fjárheimildir 2008	Reikningur 2007	
Tekjur					
Skatttekjur og tryggingagjöld					
	Skattar á tekjur og hagnað, einstaklingar	4	93.491	89.271	85.521
	Skattar á tekjur og hagnað, lögaðilar	5	32.904	34.000	36.584
	Skattur á fjármagnstekjur	6	42.277	37.572	31.387
	Skattar á launagreiðslur og vinnuafli	7	2.243	2.009	1.519
	Eignarskattar	8	7.436	7.803	11.956
	Virðisaukaskattur	9	134.216	135.899	137.710
	Vörugjöld	10	40.364	41.195	45.891
	Sértækir þjónustuskattur	11	3.435	3.258	3.026
	Neyslu- og leyfisskattar	12	7.929	7.941	8.168
	Skattar á alþjóðaverslun og viðskipti	13	5.864	5.631	5.452
	Aðrir skattar	14	2.138	2.036	1.713
	Tryggingagjöld	15	41.644	41.174	39.594
	Skatttekjur og tryggingagjöld samtals		413.940	407.788	408.521
	Fjárframlög	16	1.087	981	927
	Aðrar tekjur				
	Vaxtatekjur	17	41.784	39.610	24.484
	Arðgreiðslur	18	1.057	1.656	3.581
	Aðrar eignatekjur	19	549	676	2.727
	Neyslu- og leyfisgjöld	20	8.503	6.774	7.804
	Sektir og skaðabætur	21	1.652	1.518	2.673
	Ýmsar tekjur	22	479	130	88
	Aðrar tekjur samtals		54.025	50.363	41.356
	Sala efnislegra eigna	23	2.779	1.900	14.342
	Tekjur af peningalegum eignum	24	53	100	20.983
	Tekjur samtals	3	471.883	461.132	486.129
Gjöld					
	Æðsta stjórn ríkisins	26	3.557	4.045	3.416
	Forsætisráðuneyti	27	2.462	3.366	1.824
	Menntamálaráðuneyti	28	55.818	59.536	49.589
	Utanríkisráðuneyti	29	9.848	12.683	7.544
	Sjávarútvegs- og landbúnaðarráðuneyti	30	18.602	19.893	15.991
	Dóms- og kirkjumálaráðuneyti	31	25.909	26.707	22.275
	Félags- og tryggingamálaráðuneyti	32	83.131	86.545	71.187
	Heilbrigðisráðuneyti	33	112.166	111.993	97.473
	Fjármálaráðuneyti	34	274.606	50.006	54.656
	Samgönguráðuneyti	35	50.878	60.227	38.340
	Iðnaðarráðuneyti	36	5.941	7.117	5.022
	Viðskiptaráðuneyti	37	2.578	3.463	1.915
	Umhverfisráðuneyti	38	6.869	9.026	6.071
	Fjármagnskostnaður	39	35.496	32.700	22.220
	Gjöld samtals	25	687.862	487.305	397.524
	Tekjujöfnuður	2	-215.979	-26.174	88.604

Efnahagsreikningur 31. desember

Í millj. kr.	Skýringar	Reikningur 2008	Reikningur 2007
Eignir			
Áhættufjármunir og langtímakröfur			
Eignarhlutir í fyrirtækjum og hlutafé	40	190.375	187.644
Erlent stofnfé	41	7.381	4.236
Veitt löng lán	42	471.912	174.441
Næsta árs afborganir fluttar á skammtímakröfur	42	-34.269	-15.587
Langtímakröfur og áhættufjármunir samtals		635.399	350.734
Veltufjármunir			
Vöru- og efnisbirgðir	43	1.785	1.498
Óinnheimtar ríkistekjur	44	109.203	97.751
Skammtímakröfur, aðrar	45	15.638	12.024
Næsta árs afborganir af veittum löngum lánum	42	34.269	15.587
Handbært fé, nettó	46	184.192	104.299
Veltufjármunir samtals		345.087	231.158
Eignir samtals		980.486	581.892
Skuldir og eigið fé			
Eigið fé			
Eigið fé í ársbyrjun		9.692	-63.376
Endurmat		-135.265	-14.932
Breyting annars eigin fjár		52	-605
Tekjujöfnuður		-215.979	88.604
Eigið fé í árslok	47	-341.500	9.692
Skuldir			
Lífeyrisskuldbindingar	48	342.911	230.629
Langtímaskuldir			
Áfallnir ógjaldfallnir vextir	49	653	662
Tekin löng innlend lán	50	539.475	142.425
Tekin löng erlend lán	50	317.548	154.351
Næsta árs afborganir fluttar á skammtímaskuldir	50	-115.740	-43.951
Langtímaskuldir samtals		741.935	253.487
Skammtímaskuldir			
Krafa á ríkistekjur	51	672	678
Ógreidd gjöld (án vaxta)	52	19.124	13.115
Áfallnir ógjaldfallnir vextir	53	14.829	6.361
Tekin stutt lán	54	73.648	13.573
Aðrar skammtímaskuldir	55	13.125	10.407
Næsta árs afborganir af langtímaskuldum	50	115.740	43.951
Skammtímaskuldir samtals		237.139	88.084
Skuldir og eigið fé samtals		980.486	581.892

Sjóðstreymi

Í millj. kr.	Reikningur 2008	Fjárlög/ Fjárukalög 2008	Reikningur 2007
Rekstrarhreyfingar			
Tekjujöfnuður	-215.979	-6.246	88.604
Rekstrarliðir sem ekki hafa áhrif á handbært fé			
Lífeyrisskuldbindingar	33.803	} 3.255	5.769
Afföll af teknum lánum	3.847		2.356
Áfallnir ógjaldfallin vextir	-10		-88
Endurmatshagnaður	-		-14.845
Söluhagnaður/sölutap af eignum	-		-6.061
Tapaðar kröfur, afskriftir lána	192.185		-
Breyting rekstrartengdra eigna og skulda			
Afskrifaðar skattkröfur	12.270	10.000	8.910
Aðrar viðskiptakröfur, (breyting)	-27.614	-8.832	-17.387
Viðskiptaskuldir, (breyting)	17.243	419	1.675
Handbært fé frá rekstri	15.745	-1.404	68.933
Fjárfestingarhreyfingar			
Yfirtekin tryggingabréf frá Seðlabanka Íslands	-270.005	-385.000	-
Yfirteknar veðlánakröfur frá Seðlabanka Íslands	-80.570	-65.000	-
Veitt löng lán	-51.727	-51.063	-18.282
Afborganir veittra lána	18.137	17.000	12.309
Fyrirfram greitt upp í langtímakostnað	-5.440	-4.000	-5.827
Kaup hlutabréfa og eiginjárframlög	-3.023	-3.575	-76.265
Sala hlutabréfa og eignarhluta	6	200	7.641
Niðurfellt lán til Seðlabanka Íslands	-	165.000	-
Fjárfestingarhreyfingar samtals	-392.622	-326.438	-80.424
Fjármögnunarhreyfingar			
Tekin stutt lán, nettó	36.830	} 660.000	7.320
Tekin löng lán	517.006		57.044
Afborganir lána	-120.624	-85.000	-40.721
Gengismunur og endurmat sjóðs- og bankareikninga	23.558	-	-237
Fjármögnunarhreyfingar samtals	456.770	575.000	23.406
Aukning handbærs fjár	79.893	247.158	11.915
Handbært fé í ársbyrjun	104.299	.	92.384
Hreyfingar á sjóðs- og bankareikningum	56.335	.	12.152
Gengismunur og endurmat sjóðs- og bankareikninga	23.558	.	-237
Handbært fé í árslok	184.192	.	104.299

RÍKISREIKNINGUR
2008

fjs



SKÝRINGAR MEÐ REIKNINGI
A-HLUTA RÍKISSJÓÐS

1. Ríkisreikningur og reikningsskilareglur ríkisaðila

1.1 Lög um fjárreiður ríkisins

Ríkisreikningur er gerður á grundvelli laga nr. 88 frá 16. maí 1997 um fjárreiður ríkisins. Samkvæmt lögnum skal haga reikningshaldi ríkisaðila í samræmi við ákvæði laga nr. 145/1994, um bókhald, og laga nr. 3/2006, um ársreikninga, að svo miklu leyti sem ekki er mælt sérstaklega fyrir um annað í fjárreiðulögnum. Frávikin eru í aðalatriðum tvíþætt, en þau varða bókhaldslega meðferð varanlegra rekstrarfjármuna annars vegar og verðbreytingarfærslna í lánareikningum hins vegar.

Ríkisreikningur nær yfir fjárreiður ríkisaðila. Samkvæmt 2. gr. laganna eru ríkisaðilar skilgreindir sem þeir sem fara með ríkisvald og þær stofnanir og fyrirtæki sem eru að hálfu eða meirihluta í eigu ríkisins. Samkvæmt 3. gr. laganna skiptist ríkisreikningur í eftirfarandi hluta:

A-hluti. Æðsta stjórn ríkisins, ráðuneyti og ríkisstofnanir. Þá nær A-hlutinn til verðmiðlunar- og verðjöfnunarsjóða, öryggis- og eftirlitsstofnana og þjónustustofnana við ríkisaðila sem starfa samkvæmt sérstökum lögum. Loks skal þar gerð grein fyrir fjárreiðum þeirra sem ekki eru ríkisaðilar ef ríkissjóður kostar að öllu eða verulegu leyti starfsemi þeirra með framlögum eða ber rekstrarlega ábyrgð á starfseminni samkvæmt lögum eða samningum.

B-hluti. Ríkisfyrirtæki sem starfa á markaði og standa að öllu eða verulegu leyti undir kostnaði við starfsemi sína með tekjum af sölu á vöru eða þjónustu til almennings og fyrirtækja, hvort sem er í samkeppni eða í skjóli einkaréttar, enda séu þau hvorki sameignar- né hlutafélag.

C-hluti. Lánastofnanir í eigu ríkisins aðrar en innlánsstofnanir, enda séu þær hvorki sameignar- né hlutafélag.

D-hluti. Fjármálastofnanir ríkisins, þar með taldir bankar og váttryggingafyrirtæki í eigu ríkisins, enda séu þær hvorki sameignar- né hlutafélag.

E-hluti. Sameignar- og hlutafélag sem ríkið á að hálfu eða meira.

Reikningurinn fyrir árið 2008 er settur fram í tveimur hlutum. Annars vegar er *Ríkisreikningur 2008 – Heildaryfirlit* þar sem sýnd er afkoma allra ríkisaðila. Þar kemur fram nokkurs konar samstæðureikningur fyrir A-hluta ríkissjóðs í heild. Innbyrðis viðskipti milli aðila innan hans eru þó ekki einangruð. Jafnframt eru þar sýndar lykiltölur úr ársreikningum annarra ríkisaðila, þ.e. ríkisfyrirtækja í B-hluta, lánastofnana í C-hluta, fjármálastofnana í D-hluta og hlutafélaga og sameignarfélaga í E-hluta. Hins vegar er *Ríkisreikningur 2008 – Ársreikningar* ríkisaðila sem sýnir reikninga einstakra A-hluta aðila og helstu niðurstöður úr ársreikningum annarra ríkisaðila.

Í október 2008 tók ríkissjóður yfir innlenda starfsemi viðskipta-bankanna þriggja og lagði þeim til stofnfé. Þau framlög koma fram í efnahag A-hluta ríkissjóðs í árslok. Samkomulag um yfirtökuverð, og þar með stofnefnahag hinna nýju banka, liggur hins vegar ekki fyrir. Samkvæmt fjárreiðulögnum ætti að birta lykiltölur úr ársreikningum

þessara aðila í E-hluta ríkisreiknings. Hins vegar lágu ársreikningar bankanna þriggja ekki fyrir við lokafrágang ríkisreiknings 2008 og er því ekki unnt að birta þær upplýsingar að þessu sinni.

1.2 A-hluti ríkissjóðs

Reikningsskilareglur

1. Lög nr. 88/1997 um fjárreiður ríkisins

Eftir gildistöku laganna gilda sömu reglur og í almennum reikningsskilum fyrirtækja með tveimur undantekningum. Þær varða bókhaldslega meðferð varanlegra rekstrarfjármuna og færslur í tengslum við verðlags- og gengisbreytingar. A-hluta aðilum er gert að færa varanlega rekstrarfjármuni til gjalda þegar stofnað er til skuldbindandi samninga um kaup á þeim. Þá eru áhrif launa, verðlags- og gengisbreytinga á stöðu lánareikninga færð um endurmatsreikning á höfuðstólsreikning hjá ríkissjóði en ekki á rekstrarreikning.

2. Rekstrargrunnur

Reikningurinn er gerður upp á rekstrargrunni. Í rekstrarreikningi eru færðar álagðar tekjur á reikningsárinu án tillits til þess hvenær þær innheimtast og gjöld eru gjaldfærð á því ári sem til þeirra er stofnað óháð því hvenær þau koma til greiðslu. Í rekstrarreikningi A-hluta ríkisreiknings eru gjöld tilfærð að frádregnum sértekjum stofnana, sbr. 12. gr. laganna, á sama hátt og gert er í framsetningu á 1. gr. og sundurliðun 2 í fjárlögum og fjárukaulögum.

3. Eignir og skuldir

Verð- og gengisbreytingar. Áhrif almennra verð- og gengisbreytinga á lánareikninga eru ekki sýnd í rekstrarreikningi A-hluta ríkissjóðs. Þess í stað eru breytingar á stöðu þeirra vegna gengismunar og verðbóta færðar um endurmatsreikning á höfuðstólsreikning.

Hlutabréf. Í samræmi við ákvæði ársreikningslaga er bókfært verðmæti hlutabréfa óbreytt nema að til komi útgáfa jöfnunarbréfa á árinu, þá er hún látin gilda. Bókfært verðmæti nýrra hlutabréfa miðast við kaupverð.

Eignarhlutir í fyrirtækjum og stofnunum sem ekki eru hlutafélag. Í samræmi við ákvæði ársreikningalaga er bókfærðu verðmæti eignarhluta haldið óbreyttu nema til komi sérstakt mat sem gefur tilefni til að breyta bókfærðri eign í fyrirtæki eða stofnun sem ríkissjóður á að hluta eða öllu leyti.

Veitt og tekin lán. Verðtryggð og gengisbundin veitt og tekin lán eru uppfærð miðað við skráð gengi gjaldmiðla 31. desember 2008 og vísitölur janúarmánaðar 2009.

Lífeyrisskuldbindingar. Tryggingafræðilegt mat á lífeyrisskuldbindingum ríkissjóðs í árslok 2008 miðast meðal annars við eftirtaldir almennar forsendur: 2% ávöxtun umfram launahækkanir; íslenskar lífslíkur miðað við reynslu árána 2001-2005; íslenskar barneigna- og hjúskaparlíkur samkvæmt staðli Félags íslenskra tryggingastærðfræðinga; gert er ráð fyrir óbreyttri hjúskaparstöðu lífeyrisþega í árslok 2008 nema við andlát; við mat á framtíðarörorku er miðað við 50% af meðaltali örorkulíka 17 íslenskra lífeyrissjóða út frá reynslu árána 1998-2002 en þessar örorkulíkur

voru staðlaðar frá og með reikningsárinu 2006. Við matið í árslok 2008 er almennt miðað við að virkir sjóðfélagar hefji töku ellilífeyris 68 ára hjá Lífeyrissjóði starfsmanna ríkisins (LSR) og 65 ára hjá Lífeyrissjóði hjúkrunarfræðinga (LH). Hjá LSR miðast ellilífeyrisaldur annarra en virkra félaga við 65 ára aldur. Í ríkisreikningi miðast færsla lífeyrisskuldbindinga ríkissjóðs við áfallnar skuldbindingar, þar sem nýjar skuldbindingar færast um rekstrarreikning og áhrif almennra launabreytinga um endurmatsreikning. Við mat á almennum launabreytingum er beitt vísitölu launa opinberra starfsmanna sem Hagstofa Íslands reiknar. Jafnframt er tekið tillit til sérstakra innborgana ríkissjóðs upp í framtíðarskuldbindingar sínar gagnvart lífeyrissjóðunum þar sem það á við.

Afskriftir og niðurfærsla eftirstöðva.

Eftirstöðvar ríkistekna. Niðurfærsla eftirstöðva í árslok 2008 var með tvennum hætti. Annars vegar voru skuldir færðar niður um 80% hjá þeim aðilum sem voru í gjaldþrotaskiptum eða þeim var lokið. Hins vegar voru skuldir færðar niður um 75% hjá þeim aðilum sem voru í annarri vanskilameðferð. Þessari aðferð var beitt við skuldir sem voru tilkomnar á árinu 2007 eða fyrr. Kröfur sem mynduðust á árinu 2008, og uppfylltu áður nefnd skilyrði, voru færðar niður um 40%.

Veitt lán. Sem fyrr eru veitt lán ríkissjóðs færð niður með óbeinni afskrift í ríkisreikningi.

Framsetning A-hluta í ríkisreikningi

Ársreikningur ríkissjóðs. Framsetning fjármála A-hluta ríkissjóðs í ríkisreikningi gegnir tvíþættu hlutverki. Annars vegar að sýna afkomu ríkissjóðs í heild á viðkomandi reikningsári. Hins vegar að sýna afkomu einstakra aðila innan A-hlutans og stöðu þeirra gagnvart ríkissjóði.

1. A-hluti ríkissjóðs í heild

Helstu yfirlit A-hluta eru: a) rekstrarreikningur, b) efnahagsreikningur og c) sjóðstreymi. Jafnframt eru birtar ítarlegar skýringar við yfirlitin.

a) Rekstrarreikningur

Tekjum er skipt upp í 5 aðalflokka, þ.e. skatttekjur og tryggingagjöld, fjárframlög, aðrar tekjur, sölu efnislegra eigna og tekjur af peningalegum eignum.

Gjöld eru flokkuð eftir ráðuneytum auk þess sem fjármagnskostnaður ríkissjóðs er sýndur sérstaklega.

b) Efnahagsreikningur

Eignir eru flokkaðar í áhættufjármuni og langtímakröfur annars vegar og veltufjármuni hins vegar.

Skuldir eru flokkaðar í lífeyrisskuldbindingar, langtímaskuldir og skammtímaskuldir.

Eigið fé kemur fram sem mismunur eigna og skulda.

c) Sjóðstreymi

Handbært fé frá rekstri kemur fram þegar tekið hefur verið tillit til áhrifa rekstrarliða sem ekki hafa fjárstreymi í för með sér og breytinga á rekstrartengdum eignum og skuldum á tekjujöfnuð ríkissjóðs.

Fjárfestingarhreyfingar sýna hreyfingar á veittum lánum og breytingar í tengslum við kaup og sölu á verðbréfum, hlutabréfum og eignarhlutum í fyrirtækjum og stofnunum.

*Fjármögnun*arhreyfingar sýna breytingar á teknum lánum og á endurmati sjóðs- og bankareikninga.

Breyting á handbæru fé kemur fram sem niðurstaða sjóðstreymis og er samtala af handbæru fé frá rekstri, fjárfestingarhreyfingum og fjármögnunarhreyfingum.

2. Ríkisreikningur 2008.

Um áramótin 2007/2008 varð mikill tilflutningur á verkefnum á milli ráðuneyta og á skipan ráðuneyta. Svo viðtækar breytingar gera allan samanburð á reikningstölum gjalda á milli árunna 2007 og 2008 erfiðan. Til að fá markvissari samanburð í yfirlitum ríkisreiknings árið 2008 var því ákveðið að setja reikningstölur ársins 2007 fram í samræmi við þá verkskiptingu ráðuneyta sem tók gildi í ársbyrjun 2008. Helstu breytingarnar voru eftirfarandi:

- Landbúnaðarráðuneyti og sjávarútvegsráðuneyti sameinuðust í eitt ráðuneyti
- Hagstofu Íslands var breytt úr ráðuneyti í stofnun sem heyrir undir forsætisráðuneyti
- Almannatryggingar og öldrunarmál voru færð frá heilbrigðisráðuneyti til félags- og tryggingamálaráðuneytis
- Málefni sveitarfélaga fluttust frá félagsmálaráðuneyti til samgönguráðuneytis
- Landbúnaðarskólar voru fluttir frá landbúnaðarráðuneyti til menntamálaráðuneytis
- Málefni landgræðslu og skógræktar fluttust frá landbúnaðarráðuneyti til umhverfisráðuneytis
- Flugmálastjórn á Keflavíkurlugvelli og yfirstjórn Keflavíkurlugvallar fluttust frá utanríkisráðuneyti til samgönguráðuneytis

3. Ársreikningar A-hluta aðila

Helstu yfirlit sem sýnd eru fyrir einstök ráðuneyti og ríkisstofnanir eru: a) *rekstrarreikningur*, b) *efnahagsreikningur* og c) *sjóðstreymi*. Þessi yfirlit nálgast framsetningu almennra reikningsskila með þeim undantekningum sem leiða af áðurgreindum frávikum frá lögbundnum almennum reikningsskilareglum.

a) Rekstrarreikningur

Rekstrarreikningur sýnir allar tekjur viðkomandi ráðuneytis eða stofnunar og geta það verið sértekjur, aðrar rekstrartekjur eða tekjur sem eru markaðar til sérstakrar ráðstöfunar með lögum. Jafnframt er framlag ríkissjóðs til viðkomandi fært sem tekjur um rekstrarreikninginn. Gjöldum er skipt eftir viðfangsefnum. Niðurstaða rekstrarreiknings sýnir hvort viðkomandi stofnun eða rekstrareining hefur verið rekin með afgangi eða halla miðað við fjárheimildir ársins. Afgangurinn/hallinn flyst á eigið fé í efnahagsreikningi og kemur í flestum tilvikum til breytingar á höfuðstóli viðkomandi aðila. Í undantekningartilvikum flyst niðurstaða rekstrarreiknings að hluta eða öllu leyti á bundið eigið fé undir annað eigið fé. Oftast tengist það ráðstöfun á mörkuðum tekjum sem viðkomandi á tilkall til. Er það gert til að fresta ráðstöfun fjárens til síðari tíma samkvæmt nánari ákvörðun Alþingis.

Yfirlitið sýnir samanburð annars vegar á útkomu ársins við reikningsniðurstöður ársins á undan og hins vegar við fjár-

heimildir ársins. Fjárheimildir ársins sem koma fram í rekstrarreikningi hverju sinni takmarkast við samþykktar heimildir samkvæmt fjárlögum og fjárukalögum viðkomandi reikningsárs.

b) *Efnahagsreikningur*

Eignir eru flokkaðar í fastafjármuni annars vegar og veltufjármuni hins vegar.

Skuldir eru flokkaðar í langtímaskuldir og skammtímaskuldir. Loks dregur efnahagsreikningur sérstaklega fram hver greiðslustaða viðkomandi aðila er gagnvart ríkissjóði í árslok.

Eigið fé kemur fram sem mismunur eigna og skulda, en það skiptist í höfuðstól, bundið eigið fé og framlag til eignamyndunar. Höfuðstóllinn sýnir fjárheimildastöðu viðkomandi í árslok sem flyst til ráðstöfunar á næsta ári.

c) *Sjóðstreymi*

Auk hefðbundinna liða er sjóðstreymi ráðuneyta og stofnana einnig ætlað að draga fram hvernig greiðslustaða þeirra gagnvart ríkissjóði breytist á viðkomandi reikningsári.

1.3 Ríkisaðilar utan A-hluta ríkissjóðs

Fram hefur komið að í ríkisreikningi á að birta upplýsingar úr ársreikningum ríkisfyrirtækja í B-hluta, lánastofnana ríkisins í C-hluta, fjármálastofnana ríkisins í D-hluta og hlutafélaga og sameignarfélagum sem ríkið á að hálfu eða meira í E-hluta.

Samkvæmt fjárreiðulögum ber að haga reikningsskilum þessara aðila í samræmi við ákvæði laga nr. 145/1994, um bókhald, og laga nr. 3/2006, um ársreikninga.

Í heildaryfirliti ríkisreiknings eru birtar lykiltölur úr ársreikningum ríkisaðila utan A-hluta. Ársreikningabók ríkisreiknings sýnir ítarlegri upplýsingar úr ársreikningum þessara fyrirtækja og stofnana. Þar koma fram helstu stærðir úr rekstrar- og efnahagsreikningum þessara aðila.

Fram hefur komið að yfirtökuverð ríkissjóðs á viðskiptabönkunum þremur liggur ekki fyrir í júnílok 2009 við lokafrágang ríkisreiknings 2008. Ársreikningar þeirra, þ.e. Kaupþings hf., Íslandsbanka hf. og NBI hf., fyrir árið 2008 eru því ófrágengnir og ekki unnt að birta lykiltölur úr þeim í ríkisreikningi að þessu sinni.

2. Tekjujöfnuður og lánsfjárför A-hluta ríkissjóðs

Í millj. kr.	Reikningur 2008	Reikningur 2007	Reikningur 2006	Reikningur 2005
<i>Rekstrarliðir</i>				
Tekjur samtals	471.883	486.129	421.963	421.166
Tekjur af almennri starfsemi alls	467.995	447.223	407.079	354.113
Skatttekjur og tryggingagjöld	413.940	408.521	377.116	335.223
Aðrar tekjur af almennri starfsemi	54.055	38.702	29.963	18.890
Ýmsar tekjur alls	3.889	38.906	14.883	67.053
Arðgreiðslur	1.057	3.581	674	8.230
Sala efnislegra eigna	2.779	14.342	1.737	990
Tekjur af peningalegum eignum	53	20.983	12.472	57.833
Gjöld samtals	687.862	397.524	340.166	308.394
Rekstrargjöld	232.679	188.421	160.564	145.091
Rekstrar- og neyslutilfærslur	186.982	156.249	141.929	130.547
Fjármagnskostnaður	35.496	22.220	14.908	13.420
Viðhald	7.029	6.349	5.764	4.899
Stofnkostnaður	26.594	18.309	12.831	10.871
Fjármagnstilfærslur	199.082	5.975	4.170	3.567
Tekjur umfram gjöld	-215.979	88.604	81.797	112.771
<i>Hreyfingar efnahagsliða</i>				
Veitt lán, breyting	-209.246	-5.973	-90.487	-18.349
Viðskiptareikningar, breyting	2.177	-6.784	-8.047	-19.554
Vörubirgðir, breyting (aukning - / minnkun +)	-287	-18	-194	-113
Hlutafjár- og stofnfjárframlög, breyting	-3.017	-89.531	-14.720	11.135
Lífeyrisskuldbindingar, breyting	28.363	-58	-226	-8.946
Langtímaskuldbindingar, áfallnir vextir	-10	-87	79	-360
Lánsfjárafgangur/pörf, nettó (+/-)	-397.999	-13.848	-31.798	76.584
Tekin lán, nettó	454.334	25.999	71.297	-49.594
Innlend lán, stutt	36.830	7.320	-7.818	-534
Innlend lán, löng	389.584	29.707	12.586	-1.369
Erlend lán	27.920	-11.027	66.529	-47.691
Breyting á handbæru fé	56.335	12.151	39.498	26.990
<i>Hlutfall af vergri landsframleiðslu, %</i>				
Tekjur samtals	32,2	37,4	36,1	41,0
Tekjur af almennri starfsemi	31,9	34,4	34,8	34,5
Skatttekjur og tryggingagjöld	28,3	31,4	32,3	32,7
Gjöld samtals	47,0	30,5	29,1	30,0
Rekstrargjöld	15,9	14,5	13,7	14,1
Rekstrar- og neyslutilfærslur	12,8	12,0	12,1	12,7
Fjármagnskostnaður	2,4	1,7	1,3	1,3
Tekjur umfram gjöld	-14,7	6,8	7,0	11,0
Lánsfjárafgangur/pörf, nettó (+/-)	-27,2	-1,1	-2,7	7,5
Verg landsframleiðsla, millj. kr.	1.465.065	1.301.410	1.168.188	1.026.281

3. Tekjur A-hluta ríkissjóðs

Tekjur A-hluta ríkissjóðs eru flokkaðar í samræmi við staðla Alþjóðagjaldeyrissjóðsins (GFS 2001) með nokkrum frávikum. Tekjunum er skipt í fimm aðalflokka; skatttekjur og tryggingagjöld, fjárframlög, aðrar tekjur, sölu efnislegra eigna og tekjur af peningalegum eignum. Frávik frá staðlinum eru einkum þau að skatttekjur og tryggingagjöld flokkast saman undir einn flokk, en í staðlinum falla þessar tekjur undir tvo yfirflokka. Þá er yfirflokknum „skattar á vöru og þjónustu“ samkvæmt staðlinum skipt upp í tvo flokka hér, þ.e. „skatta á vöru og þjónustu“ og „skatta af alþjóðaviðskiptum“.

Skatttekjur og tryggingagjöld falla hér undir einn flokk eins og fram hefur komið. Skatttekjur eru skilgreindar sem lögbvingaðar greiðslur til opinberra aðila án þess að á móti komi tiltekin þjónusta. Tryggingagjöld eru af svipuðum toga en gefa þó beinan eða óbeinan aðgang að tryggingavernd að uppfylltum ákveðnum skilyrðum. Fjárframlög eru óendurkræf framlög frá erlendum stjórnvöldum, alþjóðastofnunum eða hinu opinbera. Aðrar tekjur eru tekjur af eignum hins opinbera, greiðslur fyrir tiltekna þjónustu sem það eitt veitir og almennt eru tekjurnar ekki hærrí en sá kostnaður sem að baki þjónustunni liggur. Sala efnislegra eigna miðast við söluandvirði varanlegra rekstrarfjármuna, fasteigna og jarðeigna enda eru þær ekki eignfærðar í reikningsskilum ríkisins. Tekjur af peningalegum eignum samanstanda annars vegar af hagnaði sem myndast við sölu þeirra og hins vegar af endurmati á verðmæti

þeirra í árslok. Peningalegar eignir ríkissjóðs samanstanda af verðbréfum, hlutabréfum og eignarhlutum í ríkisfyrirtækjum og opinberum fjármálastofnunum.

Heildartekjur ríkissjóðs námu 471.883 millj. kr. á árinu 2008 eða um 32,2% af landsframleiðslu ársins. Árið 2007 námu tekjurnar 486.129 millj. kr. eða 37,4% af landsframleiðslunni. Lækkun á milli ára nam því 14.245 millj. kr. eða um 2,9%. Áætlaðar tekjur ríkissjóðs samkvæmt fjárlögum og fjárukalögum námu alls 461.132 millj. kr. Útkoma ársins reyndist því 10.752 millj. kr. umfram áætlun eða um 2,3%. Helstu frávik umfram áætlun voru skattur á fjármagnstekjur 4.705 millj. kr., tekjuskattar einstaklinga 4.220 millj. kr., vaxtatekjur 2.174 millj. kr., neyslu- og leyfisgjöld 1.729 millj. kr. og sala efnislegra eigna 879 millj. kr. Undir áætlun voru tekjuskattar lögaðila 1.096 millj. kr., virðisaukaskattur 1.683 millj. kr., vörugjöld 831 millj. kr. og arðgreiðslur 599 millj. kr. Í séryfirliti 1 er ítarleg sundurliðun á einstökum tekjuliðum ríkissjóðs árið 2008 samanborið við áætlanir fjárlaga og fjárukalaga árið 2008 og reikningstölur ársins 2007.

Eftirfarandi yfirlit sýnir álagningu, innheimtu og afskriftir helstu flokka ríkistekna á árinu 2008 ásamt eftirstöðvum þeirra í ársbyrjun og árslok.

Í millj. kr.	Eftirstöðvar í ársbyrjun	Tekjur ársins	Innheimta ársins	Afskriftir ársins	Eftirstöðvar í árslok
Skatttekjur og tryggingagjöld	85.710	413.940	-389.850	-11.099	98.701
Skattar á tekjur og hagnað, einstaklingar	15.295	93.491	-88.040	-2.684	18.062
Skattar á tekjur og hagnað, lögaðilar	8.677	32.904	-24.285	-2.648	14.648
Skattur á fjármagnstekjur	27.113	42.277	-38.856	-858	29.676
Skattar á launatekjur og vinnuafli	167	2.243	-2.149	-23	238
Eignarskattar	719	7.436	-7.910	96	340
Virðisaukaskattur	23.714	134.216	-127.362	-4.217	26.350
Vörugjöld	2.648	40.364	-41.139	-22	1.851
Sértækir þjónustuskattar	388	3.435	-3.348	-	474
Neyslu- og leyfisskattar	1.146	7.929	-8.108	-62	905
Skattar á alþjóðaverslun og viðskipti	934	5.864	-5.754	-10	1.034
Aðrir skattar	148	2.138	-2.046	-42	198
Tryggingagjöld	4.762	41.644	-40.853	-629	4.925
Fjárframlög	30	1.087	-1.107	-10	-
Aðrar tekjur	11.933	54.025	-54.320	-1.161	10.476
Vaxtatekjur	6.195	41.784	-39.327	-618	8.035
Arðgreiðslur	2.338	1.057	-3.395	-	-
Aðrar eignatekjur	545	549	-995	-1	98
Neyslu- og leyfisgjöld	567	8.503	-8.555	-3	512
Sektir og skaðabætur	2.288	1.652	-1.570	-538	1.832
Ýmsar og óskilgreindar tekjur	-	479	-479	-	-
Sala efnislegra eigna	79	2.779	-2.831	-	26
Tekjur af peningalegum eignum	-	53	-53	-	-
Tekjur samtals	97.751	471.883	-448.162	-12.270	109.203

Samkvæmt yfirlitinu hækkuðu eftirstöðvar ríkistekna um 11.452 millj. kr. á árinu 2008 eða úr 97.751 millj. kr. í ársbyrjun í 109.203 millj. kr. í árslok. Hækkun eftirstöðva var mest í tekju-sköttum lögaðila eða um 5.971 millj. kr., tekjuskatti einstaklinga um 2.767 millj. kr., virðisaukaskatti um 2.636 millj. kr. og fjármagnstekjuskatti um 2.562 millj. kr. Á móti lækkuðu eftirstöðvar arðgreiðslu um 2.338 millj. kr. og vörugjalda um 797 millj. kr.

Gerður er greinarmunur á eftirstöðvum eftir því hvort þær eru gjaldfallnar eða ekki. Gjaldfallnar eftirstöðvar eru ógreiddar álagðar kröfur sem eru komnar á gjalddaga og í vanskilum á uppgjörsteggi. Ógjaldfallnar eftirstöðvar eru ógreiddar álagðar kröfur sem eru ekki komnar á gjalddaga á uppgjörsteggi. Í árslok 2008 námu ógjaldfallnar eftirstöðvar 48.176 millj. kr. samanborið við 47.893 millj. kr. í árslok 2007. Gjaldfallnar eftirstöðvar hækkuðu því á árinu 2008 úr 49.858 millj. kr. í ársbyrjun í 61.027 millj. kr. í árslok.

Álagðar tekjur ársins að teknu tilliti til breytinga námu 471.883 millj. kr. en innheimtar tekjur voru 448.162 millj. kr. eða 23.721 millj. kr. lægri fjárhæð. Innheimtar tekjur námu því 95,0% af

tekjum ársins samanborið við 96,5% árið 2007. Afskriftir af kröfum ársins námu 12.270 millj. kr. á árinu 2008 samanborið við 8.910 millj. kr. árið 2007. Um afskriftir skattkrafna er fjallað frekar í skýringu 34.

Við samanburð á breytingum tekna á milli árána 2007 og 2008 hjá ríkissjóði fæst marktækari niðurstaða með því að bera saman reglubundnar tekjur. Það stafar af því að á árinu 2007 voru svokallaðir eins skiptis tekjuliðir óvenjuháir. Er hér einkum um að ræða tekjur af sölu efnislegra eigna og tekjur af peningalegum eignum. Óreglubundnar tekjur af þessu tagi námu alls 2.832 millj. kr. árið 2008 samanborið við 35.325 millj. kr. árið 2007. Háar tekjur á árinu 2007 skýrast einkum af sölu eigna á fyrrum varnarsvæði við Keflavíkurflugvöll eða sem nam 12.834 millj. kr., hagnaði af sölu hlutabréfa í Hitaveitu Suðurnesja sem nam 6.136 millj. kr. og 14.845 millj. kr. matshækkun á verðmæti fyrirtækja í eigu ríkissjóðs.

Eftirfarandi yfirlit sýnir reglubundnar tekjur ríkissjóðs árin 2008 og 2007, þ.e. án tekna af peningalegum eignum og sölu efnislegra eigna.

Í millj. kr.	Reikningur 2008	Reikningur 2007	Breyting		Hutfallsleg samsetning	
			fjárhæð	%	2008	2007
Skatttekjur og tryggingagjöld	413.940	408.521	5.419	1,3	88,3	90,6
Skattar á tekjur og hagnað, einstaklingar	93.491	85.521	7.971	9,3	19,9	19,0
Skattar á tekjur og hagnað, lögaðilar	32.904	36.584	-3.681	-10,1	7,0	8,1
Skattur á fjármagnstekjur	42.277	31.387	10.889	34,7	9,0	7,0
Skattar á launatekjur og vinnuafli	2.243	1.519	725	47,7	0,5	0,3
Eignarskattar	7.436	11.956	-4.520	-37,8	1,6	2,7
Virðisaukaskattur	134.216	137.710	-3.493	-2,5	28,6	30,5
Vörugjöld	40.364	45.891	-5.528	-12,0	8,6	10,2
Sértækir þjónustuskattar	3.435	3.026	409	13,5	0,7	0,7
Neyslu- og leyfisskattar	7.929	8.168	-240	-2,9	1,7	1,8
Skattar á alþjóðaverslun og viðskipti	5.864	5.452	412	7,6	1,3	1,2
Aðrir skattar	2.138	1.713	425	24,8	0,5	0,4
Tryggingagjöld	41.644	39.594	2.049	5,2	8,9	8,8
Fjárframlög	1.087	927	161	17,3	0,2	0,2
Aðrar tekjur	54.025	41.356	12.669	30,6	11,5	9,2
Vaxtatekjur	41.784	24.484	17.301	70,7	8,9	5,4
Arðgreiðslur	1.057	3.581	-2.524	-70,5	0,2	0,8
Aðrar eignatekjur	549	2.727	-2.178	-79,9	0,1	0,6
Neyslu- og leyfisgjöld	8.503	7.804	699	9,0	1,8	1,7
Sektir og skaðabætur	1.652	2.673	-1.021	-38,2	0,4	0,6
Ýmsar og óskilgreindar tekjur	479	88	391	...	0,1	0,0
Reglubundnar tekjur ríkissjóðs	469.052	450.803	18.248	4,0	100,0	100,0

Samkvæmt yfirlitinu skiptast reglubundnar tekjur ríkissjóðs á árinu 2008 þannig að skatttekjur og tryggingagjöld námu 88,3%, fjárframlög 0,2% og aðrar tekjur 11,5%. Skattar á tekjur og hagnað einstaklinga og lögaðila skila ríkissjóði 26,9% og

virðisaukaskatturinn 28,6%. Aðrir helstu tekjustofnar ríkissjóðs á árinu 2008 voru skattar á fjármagnstekjur 9,0%, tryggingagjöld 8,9%, vaxtatekjur 8,9% og vörugjöld 8,6%.

4. Skattar á tekjur og hagnað, einstaklingar

Tekjuskattur einstaklinga er lagður á samkvæmt lögum nr. 90/2003 um tekjuskatt. Uppgjör tekjuskatts í staðgreiðslu miðast við innheimtu í lok greiðsluársins að viðbætti innheimtu til loka febrúar

á álagningarári vegna fyrra árs. Jafnframt er tekið tillit til vanskila launagreiðenda í árslok og breytinga á þeim til febrúarloka.

Í millj.kr.	Reikningur 2008	Reikningur 2007	Breyting fjárhæð	%	Fjárlög/ Fjárukalög 2008
Skattar á tekjur og hagnað, einstaklingar					
Staðgreiðsla ársins, brúttó	195.967	180.378	15.589	8,6	...
Útsvar sveitarfélaga	-103.931	-96.401	-7.530	7,8	...
Tekjuskattur, hluti ríkissjóðs í staðgreiðslu ársins	92.036	83.977	8.059	9,6	89.271
Tekjuskattur, eftirstöðvar fyrri ára	1.462	1.582	-121	-7,6	-
Sérstakur tekjuskattur	-7	-39	32	-83,1	-
Skattar á tekjur og hagnað einstaklinga samtals	93.491	85.521	7.971	9,3	89.271
Hlutfall af heildartekjum ríkissjóðs, %	19,8	17,6	.	.	18,9
Hlutfall af heildartekjum ríkissjóðs án óreglulegra tekna, %	19,9	19,0	.	.	19,0

Skattar á tekjur einstaklinga námu 93.491 millj. kr. eða 19,8% af heildartekjum ríkissjóðs á árinu 2008. Hækkun frá árinu á undan nam 7.971 millj. kr. eða 9,3%.

Tekjuskattshlutfall einstaklinga var 22,75% árið 2008, óbreytt frá árinu áður. Vegið meðaltal af útsvari sveitarfélaga í staðgreiðslu var óbreytt frá árinu 2007 eða 12,97%. Samanlagt tekjuskatts- og útsvarshlutfall árið 2008 nam því 35,72% og var óbreytt frá árinu á undan.

Skattafsláttur, þ.e. ónýttur persónuafsláttur til tekjuskatts, nam samtals 6.132 millj. kr. á árinu 2008. Afslættinum var ráðstafað til greiðslu útsvars að fjárhæð 5.905 millj. kr. og tekjuskatts á fjármagnstekjur 227 millj. kr. Skattafsláttur til greiðslu útsvars og fjármagnstekjuskatts er dreginn frá tekjuskatti og fjármagnstekjuskatti.

Í millj.kr.	Eftirstöðvar í ársbyrjun	Tekjur ársins	Innheimta ársins	Afskriftir ársins	Eftirstöðvar í árslok
Skattar á tekjur og hagnað, einstaklingar					
Staðgreiðsla ársins, brúttó	18.713	195.967	-191.481	-1.621	21.578
Útsvar sveitarfélaga	-8.209	-103.931	102.879	-	-9.261
Tekjuskattur, hluti ríkissjóðs í staðgreiðslu ársins	10.504	92.036	-88.601	-1.621	12.317
Tekjuskattur, eftirstöðvar fyrri ára	4.630	1.462	615	-1.084	5.623
Sérstakur tekjuskattur	161	-7	-54	21	121
Skattar á tekjur og hagnað einstaklinga samtals	15.295	93.491	-88.040	-2.684	18.062
Hlutfall af heildareftirstöðvum ríkissjóðs, %	15,6	.	.	.	16,5

Eftirstöðvar tekjuskatts einstaklinga námu 18.062 millj. kr. í árslok 2008 eða um 16,5% af heildareftirstöðvum ríkissjóðs samanborið við 15,6% árið áður. Almennt annast lögaðilar skil á staðgreiðslu launþega sinna og á eftirstöðvum útsvars og tekjuskatts.

Ógjaldfallnar eftirstöðvar í lok árs 2008 á hluta ríkissjóðs í

staðgreiðslu voru 8.168 millj. kr. samanborið við 7.681 millj. kr. í lok árs 2007. Yfirlitið sýnir að eftirstöðvar vegna staðgreiðslu námu 10.504 millj. kr. í ársbyrjun 2008 og 12.317 millj. kr. í árslok. Gjaldfallnar eftirstöðvar í staðgreiðslu hækkuðu því á árinu úr 2.823 millj. kr. í 4.149 millj. kr. eða um 47,0%.

5. Skattar á tekjur og hagnað, lögaðilar

Tekjuskattshlutfall lögaðila á árinu 2008 var óbreytt frá árinu áður. Tekjuskattshlutfallið er almennt 15% af tekjuskattsstofni nema hjá sameignarfélögum, samlögum og sjálfseignarstofnunum þar sem hlutfallið er 23,5%. Sameignarfélög, sjálfseignarstofnanir, dánarbú

og önnur félög, sjóðir og stofnanir sem tilgreindar eru í 3., 4. og 5. tl. 1. mgr. 2. gr. laga nr. 90/2003 um tekjuskatt, greiða 10% tekjuskatt af fengnum arði frá hlutafélögum.

Í millj.kr.	Reikningur 2008	Reikningur 2007	Breyting fjárhæð	Breyting %	Fjárlög/ Fjárukalög 2008
Skattur á tekjur og hagnað lögaðila					
Tekjuskattur lögaðila	32.904	36.584	-3.681	-10,1	34.000
Skattar á tekjur og hagnað lögaðila samtals	32.904	36.584	-3.681	-10,1	34.000
Hlutfall af heildartekjum ríkissjóðs, %	7,0	7,5	.	.	7,2
Hlutfall af heildartekjum ríkissjóðs án óreglulegra tekna, %	7,0	8,1	.	.	7,2

Tekjur ársins 2008 voru 32.904 millj. kr. en innheimtar tekjur námu 24.285 millj. kr eða 8.619 millj. kr. lægri fjárhæð. Innheimtar tekjur námu því 74% af tekjum ársins samanborið við 95% árið 2007.

Eftirstöðvar tekjuskatts lögaðila námu 14.648 millj. kr. í árslok 2008 eða um 13,4% af heildareftirstöðvum ríkissjóðs samanborið við 8,9% árið áður. Hækkun á milli ára nam 5.970 millj. kr. Hækkun eftirstöðva skýrist einkum af erfiðari greiðslustöðu fyrirtækja í kjölfar bankahrunsins í október 2008.

6. Skattur á fjármagnstekjur

Skylda til að greiða skatt af vaxtatekjum, arði, söluhagnaði og leigutekjum nær til allra sem lögheimili eiga á Íslandi og hafa fjármagnstekjur sem ekki stafa af atvinnurekstri, sbr. lög nr. 90/2003 um tekjuskatt. Skylda til að greiða staðgreiðslu af arði og vaxtatekjum nær til allra einstaklinga og lögaðila sem ekki eru sérstaklega undanþegnir, sbr. lög nr. 94/1996 um staðgreiðslu

skatts á fjármagnstekjur. Staðgreiðsla skatts á fjármagnstekjur í atvinnurekstri er bráðabirgðagreiðsla upp í tekjuskatt eða önnur gjöld sem lögð eru á slíka rekstraraðila. Hjá einstaklingum og sjóðum, félögum og stofnunum sem undanþegnar eru almennri skattskyldu er staðgreiðslan bráðabirgðagreiðsla upp í álagðan tekjuskatt á fjármagnstekjur.

Í millj.kr.	Reikningur 2008	Reikningur 2007	Breyting fjárhæð	Breyting %	Fjárlög/ Fjárukalög 2008
Skattur á fjármagnstekjur					
Ríkissjóður	2.723	2.442	281	11,5	3.249
Aðrir	39.554	28.945	10.608	36,6	34.323
Skattur á fjármagnstekjur samtals	42.277	31.387	10.889	34,7	37.572
Hlutfall af heildartekjum ríkissjóðs, %	9,0	6,5	.	.	8,0
Hlutfall af heildartekjum ríkissjóðs án óreglulegra tekna, %	9,0	7,0	.	.	8,0

Fjármagnstekjuskattur skilaði ríkissjóði 42.277 millj. kr. á árinu 2008 eða um 9,0% af heildartekjum ársins samanborið við 6,5%

árið á undan. Staðgreiðsla vegna skatts á fjármagnstekjur nam 31.640 millj. kr. á árinu 2008.

Í millj.kr.	Eftirstöðvar í ársbyrjun	Tekjur ársins	Innheimta ársins	Afskriftir ársins	Eftirstöðvar í árslok
Skattur á fjármagnstekjur					
Ríkissjóður	981	2.723	-2.752	-	952
Aðrir	26.132	39.554	-36.104	-858	28.724
Skattur á fjármagnstekjur samtals	27.113	42.277	-38.856	-858	29.676
Hlutfall af heildareftirstöðvum ríkissjóðs, %	27,7	.	.	.	27,2

Eftirstöðvar fjármagnstekjuskatts í lok árs námu 29.676 millj. kr. eða um 27,2% af heildareftirstöðvum ríkissjóðs samanborið við 27,7% árið áður. Ógjaldfallnar eftirstöðvar í lok árs 2008 voru

31.825 millj. kr. og var gjalddagi þeirra 30. janúar 2009. Í árslok 2007 voru ógjaldfallnar eftirstöðvar 26.551 millj. kr.

7. Skattar á launagreiðslur og vinnuafli

Markaðsgjald. Gjaldið nemur 0,05% af gjaldstofni tryggingagjalds samkvæmt lögum nr. 160/2002 um útflutningsaðstoð. Markaðsgjald er innheimt með tryggingagjaldi og rennur til Útflutningsráðs.

Tryggingagjald, hluti. Hluta af gjaldstofni almenns tryggingagjalds er ráðstafað til að standa straum af rekstri Staðlaráðs eða sem nemur

0,007% af gjaldstofninum og 0,001% til Icepro. Samkvæmt lögum nr. 177/2006 um breytingu á lögum um tryggingagjald skal ráðstafa 0,20% árið 2008 af gjaldstofni almenns tryggingagjalds til jöfnunar á örorkubyrði lífeyrissjóða (0,15% árið 2007).

Í millj.kr.	Reikningur 2008	Reikningur 2007	Breyting fjárhæð %		Fjárlög/ Fjáráukalög 2008
Skattar á launagreiðslur og vinnuafli					
Markaðsgjald	429	369	60	16,3	404
Tryggingagjald, lífeyrissjóðir	1.744	1.090	654	60,0	1.540
Tryggingagjald, hluti Staðlaráðs	62	52	9	17,6	57
Tryggingagjald, hluti Icepro	9	7	1	17,6	8
Skattar á launagreiðslur og vinnuafli samtals	2.243	1.519	725	47,7	2.009
Hlutfall af heildartekjum ríkissjóðs, %	0,5	0,3	.	.	0,4
Hlutfall af heildartekjum ríkissjóðs án óreglulegra tekna, %	0,5	0,3	.	.	0,4

Tekjur af sköttum á launagreiðslur og vinnuafli námu 2.243 millj. kr. á árinu 2008 og innheimtan nam 2.149 millj. kr. Í árslok 2008

voru útistandandi kröfur vegna þessara skatta 238 millj. kr. eða um 0,2% af heildareftirstöðvum ríkissjóðs.

8. Eignarskattar

Erfðafjárskattur er 5% frá 1. apríl 2004 samkvæmt lögum nr. 14/2004.

Stimpilgjald er greitt af þeim gjöldum sem nánar eru tilgreind í lögum nr. 36/1978 með síðari breytingum. Stimpilgjald reiknast almennt sem ákveðinn hundradshluti af fjárhæð þeirri sem fram kemur á hinu stimpilskylda skjali.

Skipulagsgjald, 0,3%, er greitt af nýbyggingum sem virtar eru til brunabótamats og stofnverði mannvirkja sem ekki eru virt til brunabótamats skv. lögum nr. 73/1997 með síðari breytingum.

Umsýslugjald til Fasteignamats ríkisins. Með lögum nr. 178/2006

um breytingar á lögum nr. 6/2001 var húseigendum gert að greiða sérstakt umsýslugjald, árin 2004 – 2007, til að standa straum af kostnaði Fasteignamats ríkisins við að halda og þróa Landskrá fasteigna.

Brunabótamatsgjald. Með lögum nr. 165/2007 um breytingar á lögum nr. 6/2001 skulu húseigendur greiða 0,37% (prómill) brunabótamatsgjald til Fasteignamats ríkisins.

Eignarskattar einstaklinga og lögaðila voru felldir úr gildi með lögum nr. 129/2004 um breytingu á lögum nr. 90/2003 um tekjuskatt. Lögin tóku gildi á árinu 2006.

Í millj.kr.	Reikningur 2008	Reikningur 2007	Breyting fjárhæð %		Fjárlög/ Fjáraukalög 2008
Eignarskattar					
Erfðafjárskattur	1.167	1.663	-496	-29,8	1.240
Stimpilgjald	5.646	9.484	-3.839	-40,5	5.940
Skipulagsgjald	465	460	6	1,2	230
Umsýslugjald til Fasteignamats ríkisins	66	356	-290	-81,4	-
Brunabótamatsgjald	109	-	109	.	134
Fasteignamatsgjald	-	-	-	.	259
Eignarskattur, einstaklingar	-17	11	-28	.	-
Eignarskattur, lögaðilar	-1	-18	17	.	-
Eignarskattar samtals	7.436	11.956	-4.520	-37,8	7.803
Hlutfall af heildartekjum ríkissjóðs, %	1,6	2,5	.	.	1,7
Hlutfall af heildartekjum ríkissjóðs án óreglulegra tekna, %	1,6	2,7	.	.	1,7

Tekjur af eignarsköttum lækka um 4.520 millj. kr. á milli ára eða úr 11.956 millj. kr. árið 2007 í 7.436 millj. kr. árið 2008. Að stærstum hluta skýrist lækkunin af minni tekjum af stimpilgjöldum eða um 3.839 millj. kr.

Eftirstöðvar eignarskatta námu 340 millj. kr. eða um 0,3% af heildareftirstöðvum ríkissjóðs í lok árs 2008 samanborið við 0,7% árið áður, en þá námu eftirstöðvarnar 719 millj. kr.

9. Virðisaukaskattur

Um virðisaukaskatt gilda lög nr. 50/1988 með síðari breytingum. Samkvæmt lögnum á að greiða í ríkissjóð af viðskiptum innanlands á öllum stigum, svo og af innfluttri vöru og þjónustu. Almennt er skatturinn 24,5% en er þó 7% á tilteknar tegundir vöru og þjónustu. Frá 1. mars 2007 var lægra þrep skattsins lækkað úr

14% í 7%. Í lægra skattþrepinu má nefna matvörur, afnotagjöld útvarpsstöðva, gistipjónustu, tímarit, dagblöð og bækur, geisladiska, hljómplötur og segulbönd, heitt vatn, rafmagn og olíu til húshitunar og laugarvatns.

Í millj.kr.	Reikningur 2008	Reikningur 2007	Breyting		Fjárlög/ Fjárukalög 2008
			fjárhæð	%	
Virðisaukaskattur					
Virðisaukaskattur af innfluttum vörum	117.417	97.994	19.423	19,8	}
Virðisaukaskattur vegna kaupa á þjónustu erlendis frá	1.120	537	583	...	
Virðisaukaskattur af innlendum vörum og þjónustu	27.535	49.886	-22.351	-44,8	
Virðisaukaskattur, brúttó	146.072	148.417	-2.345	-1,6	
Endurgreiðslur af virðisaukaskatti					
Vegna íbúðarhúsnæðis	-4.134	-4.281	147	-3,4	}
Til opinberra aðila	-5.279	-5.023	-256	5,1	
Til erlendra aðila	-811	-544	-266	48,9	
Af vörum til manneldis	-1.054	-265	-789	...	
Vegna hitunar húsa og laugarvatns	-191	-197	6	-2,8	
Aðrar endurgreiðslur	-386	-396	10	-2,5	
Endurgreiðslur af virðisaukaskatti samtals	-11.855	-10.707	-1.148	10,7	
Tekjur af virðisaukaskatti samtals	134.216	137.710	-3.493	-2,5	135.899
Hlutfall af heildartekjum ríkissjóðs, %	28,4	28,3	.	.	28,8
Hlutfall af heildartekjum ríkissjóðs án óreglulegra tekna, %	28,6	30,5	.	.	29,0

Virðisaukaskattur skilaði 134.216 millj. kr. eða um 28,4% af heildartekjum ríkissjóðs á árinu 2008. Heildarálagningin nam 146.072 millj. kr. en á móti voru endurgreiðslur á virðisaukaskatti 11.855 millj. kr. Innheimtan nam 127.362 millj. kr. á árinu 2008.

Eftirstöðvar virðisaukaskatts voru 26.350 millj. kr. í árslok 2008 eða um 24,1% af heildareftirstöðvum ríkissjóðs. Ógjaldfallnar eftirstöðvar í lok árs voru 8.090 millj. kr. samanborið við 9.836 millj. kr. árið áður.

10. Vörugjöld

Vörugjald, almennt er lagt á ýmsar iðnaðarvörur og vörur vegna aðvinnslu skv. lögum nr. 97/1987.

Vörugjöld á ökutæki er lagt á samkvæmt lögum nr. 29/1993 sem tóku gildi 1. júlí 1993.

Vörugjöld af eldsneyti. Með lögum nr. 29/1993 er vörugjald og sérstakt vörugjald lagt á hvern lítra eldsneytis.

Olíugjald á díseldsneyti var tekið upp sem nýtt skattkerfi í stað þungaskatts hinn 1. júlí 2005 þegar lög nr. 87/2004 tóku gildi. Gjaldið er tiltekin fjárhæð á hvern lítra af olíu.

Áfengisgjald var tekið upp með lögum nr. 96/1995 og er það lagt á allt áfengi, þ.e. bæði innflutt og innlenda framleiðslu.

Tóbaksgjald. Með lögum nr. 96/1995 er sérstakt tóbaksgjald lagt á allt tóbak, innflutt og innlenda framleiðslu.

Vörugjöld í landbúnaði. Verðtilfærslu-, verðmiðlunar- og verðskerðingargjöld eru lögð á heildsöluverð búvara skv. lögum nr. 99/1993 með síðari breytingum. Með lögum nr. 84/1997 er lagt á búnaðargjald. Gjaldstofn búnaðargjalds er velta búvöru og tengdrar þjónustu hjá virðisaukaskattskyldum búvöruframleiðendum sem falla undir ákveðin atvinnugreinanúmer. Búnaðargjaldið er 1,2% af gjaldstofni.

Vörugjöld, umhverfisskattar. Með lögum nr. 52/1989 var lagt skilagjald á einnota umbúðir fyrir drykkjarvörur til þess að standa straum af söfnun og endurvinnslu þeirra. Skilagjaldinu er ráðstafað til Endurvinnslunnar hf. Með lögum nr. 162/2002 er úrvinnslugjald lagt á tiltekna vöruflokka við innflutning eða á innlenda framleiðslu. Gjaldinu er ráðstafað til Úrvinnslusjóðs til að standa straum af söfnun, endurnýtingu, úrvinnslu og förgun spilliefna.

Í millj.kr.	Reikningur 2008	Reikningur 2007	Breyting fjárhæð %		Fjárlög/ Fjáralokalög 2008
Vörugjöld					
Vörugjald, almennt	3.845	4.161	-316	-7,6	4.037
Vörugjald af ökutækjum	6.826	11.208	-4.382	-39,1	7.429
Vörugjöld af bensíni og olíuvörum	1.904	1.948	-44	-2,3	1.890
Sérstakt vörugjald af bensíni	6.833	7.220	-387	-5,4	6.903
Olíugjald	5.921	6.224	-303	-4,9	6.195
Vörugjöld af áfengi	8.072	8.057	15	0,2	7.914
Vörugjöld af tóbaki	3.884	3.903	-19	-0,5	3.900
Vörugjöld, umhverfisskattar	1.861	1.891	-31	-1,6	1.970
Flutningsjöfnunargjöld	378	374	5	1,2	400
Vörugjöld í landbúnaði	672	681	-9	-1,4	399
Vörugjöld, eftirlitsgjöld	69	66	3	4,7	78
Vörugjöld af rafmagni, eftirlitsgjöld	46	60	-14	-22,8	-
Ýmis vörugjöld	52	97	-46	-46,8	80
Vörugjöld samtals	40.364	45.891	-5.528	-12,0	41.195
Hlutfall af heildartekjum ríkissjóðs, %	8,6	9,4	.	.	8,7
Hlutfall af heildartekjum ríkissjóðs án óreglulegra tekna, %	8,6	10,2	.	.	8,8

Tekjur af vörugjöldum námu 40.364 millj. kr. á árinu 2008 eða um 8,6% af heildartekjum ríkissjóðs. Árið áður námu tekjurnar 45.891 millj. kr. eða um 9,4% af tekjum ríkissjóðs. Tekjurnar lækka því um

5.528 millj. kr. á milli ára og er það einkum vegna minni tekna af vörugjaldi af ökutækjum eða um 4.382 millj. kr.

Í millj.kr.	Eftirstöðvar í ársbyrjun	Tekjur ársins	Innheimta ársins	Afskriftir ársins	Eftirstöðvar í árslok
Vörugjöld					
Vörugjald almennt	879	3.845	-3.987	-5	733
Vörugjöld af ökutækjum	731	6.826	-7.345	-8	203
Olíugjald	147	5.921	-6.065	-	2
Vörugjöld af áfengi	423	8.072	-8.074	-7	414
Vörugjöld, umhverfisskattar	313	1.861	-1.835	-1	338
Vörugjöld í landbúnaði	123	672	-701	-	94
Önnur vörugjöld	33	13.167	-13.132	0	67
Vörugjöld samtals	2.648	40.364	-41.139	-22	1.851
Hlutfall af heildareftirstöðvum ríkissjóðs, %	2,7	.	.	.	1,7

Eftirstöðvar vörugjalda námu 1.851 millj. kr. eða um 1,7% af heildareftirstöðvum ríkissjóðs í lok árs 2008 samanborið við 2,7% árið áður. Eftirstöðvar lækka milli ára um 797 millj. kr. og kemur lækkunin að mestu fram í vörugjöldum af ökutækjum sem lækka

úr 731 millj. kr. í 203 millj. kr. í lok árs 2008. Ógjaldfallnar eftirstöðvar í lok árs 2008 voru 365 millj. kr. samanborið við 283 millj. kr. árið áður.

11. Sértækir þjónustuskattar

Í millj.kr.	Reikningur 2008	Reikningur 2007	Breyting fjárhæð	Breyting %	Fjárlög/ Fjáráukalög 2008
Sértækir þjónustuskattar					
Eftirlitsgjald Fjármálaeftirlitsins	913	603	310	51,4	919
Forvarnagjald	1.261	1.113	148	13,3	1.020
Brunavarnagjald	265	236	28	12,0	250
Flugvallagjöld	996	1.074	-77	-7,2	1.069
Sértækir þjónustuskattar samtals	3.435	3.026	409	13,5	3.258
Hlutfall af heildartekjum ríkissjóðs, %	0,7	0,6	.	.	0,7
Hlutfall af heildartekjum ríkissjóðs án óreglulegra tekna, %	0,7	0,7	.	.	0,7

Eftirstöðvar sértækra þjónustuskatta námu 474 millj. kr. í lok árs 2008 eða um 0,4% af heildareftirstöðvum ríkissjóðs. Tekjurnar voru alls 3.435 millj. kr. og innheimta ársins nam 3.348 millj. kr.

12. Neyslu- og leyfisskattar

Neyslu- og leyfisskattar eru almennt skilgreindir sem skattar sem lagðir eru á notkun eða neyslu vöru og þjónustu en eru ekki lagðir á viðskiptin sjálf eða verðmæti vörunnar.

Bifreiðagjald er árlegt gjald sem lagt er á bifreiðar sem skráðar eru hér á landi eftir þyngd þeirra.

Kílómetragjald var tekið upp til viðbótar við olúgjaldið vegna aksturs stærri ökutækja og eftirvagna. Gjaldið ræðst af heildarþyngd og er tiltekin fjárhæð á hvern ekinn kílómetra.

Skráningargjöld eru m.a. skráningargjöld ökutækja og vinnuvéla, skráning hlutafélaga, skráning firma, skráning loftfara, lögskráning sjómanna og skráning kaupmála.

Eftirlitsgjöld ná yfir veiðieftirlitsgjöld, umferðaröryggisgjald, árgjöld og leyfi Lyfjastofnunar, eftirlitsgjöld Matvælastofnunar, öryggisgjald, fóðureftirlitsgjald, eftirlitsgjald áfengisleyfa o.fl.

Aðrir neyslu- og leyfisskattar eru ýmis afgreiðslugjöld, árgjöld Póst- og fjarskiptastofnunar, gjöld af tekjum veiðifélaga, vatnsaflsstöðva o.fl.

Í millj.kr.	Reikningur 2008	Reikningur 2007	Breyting fjárhæð	%	Fjárlög/ Fjárukalög 2008
Neyslu- og leyfisskattar					
Bifreiðagjald	4.701	4.435	266	6,0	4.690
Kílómetragjald	1.028	1.347	-319	-23,7	1.374
Skipagjöld	181	167	13	7,9	133
Skráningargjöld	607	877	-270	-30,8	602
Leyfi fyrir atvinnustarfsemi	70	72	-1	-1,6	72
Leyfi fyrir veitingu atvinnuréttinda	20	21	-1	-2,5	-
Leyfis- og vottorðsgjöld	203	209	-5	-2,6	178
Eftirlitsgjöld	822	847	-25	-2,9	834
Aðrir neyslu- og leyfisskattar	297	195	102	52,4	58
Neyslu- og leyfisskattar samtals	7.929	8.168	-240	-2,9	7.941
Hlutfall af heildartekjum ríkissjóðs, %	1,7	1,7	.	.	1,7
Hlutfall af heildartekjum ríkissjóðs án óreglulegra tekna, %	1,7	1,8	.	.	1,7

Tekjur ríkissjóðs af neyslu- og leyfissköttum voru alls 7.929 millj. kr. á árinu 2008 og innheimta þeirra nam 8.108 millj. kr. Eftirstöðvar neyslu- og leyfisskatta námu 905 millj. kr. í lok árs 2008 eða um 0,8% af heildareftirstöðvum ríkissjóðs samanborið við

1,2% árið áður. Af eftirstöðvum í árslok 2008 voru 764 millj. kr. vegna kílómetragjalds og eru það að stærstum hluta ógjaldfallnar eftirstöðvar.

13. Skattar á alþjóðaverslun og viðskipti

Tollur er greiddur af vörum sem fluttar eru inn á tollsvæði ríkisins eins og mælt er fyrir í tollskrá nema annað sé tekið fram í

tollalögum eða leiði af EES-samningnum og fríverslunarsamningum sem Ísland á aðild að.

Í millj.kr.	Reikningur 2008	Reikningur 2007	Breyting fjárhæð	Breyting %	Fjárlög/ Fjárukalög 2008
Skattar á alþjóðaverslun og viðskipti					
Tollar, almennir	5.833	5.425	408	7,5	5.615
Aðrir tollar	25	21	3	14,7	16
Útflutningsgjöld	6	5	1	14,9	-
Skattar á alþjóðaverslun og viðskipti samtals	5.864	5.452	412	7,6	5.631
Hlutfall af heildartekjum ríkissjóðs, %	1,2	1,1	.	.	1,2
Hlutfall af heildartekjum ríkissjóðs án óreglulegra tekna, %	1,3	1,2	.	.	1,2

Tekjurnar námu 5.864 millj. kr. á árinu 2008 og innheimtan 5.754 millj. kr. Eftirstöðvar skatta á alþjóðaverslun og viðskipti námu alls

1.034 millj. kr. í árslok 2008 eða um 0,9% af heildareftirstöðvum ríkissjóðs samanborið við 1,0% árið áður.

14. Aðrir skattar

Iðnaðarmálagjald, 0,08%, er lagt á alla virðisaukaskattskylda veltu iðnaðar í landinu.

Rekstrargjald Póst- og fjarskiptastofnunar reiknast af bókfærðri veltu fjarskiptafyrirtækja og póstrekenda. Samkvæmt lögum nr. 172/2007 um breytingar á lögum nr. 69/2003 hækkaði gjaldið úr 0,20% í 0,30% frá 1. janúar 2007.

Jöfnunargjald til Póst- og fjarskiptastofnunar vegna alþjónustu er lagt á fjarskiptafyrirtæki sem starfrækja fjarskiptanet eða þjónustu í hlutfalli við bókfærða veltu þessarar starfsemi. Gjaldið er reiknað

af bókfærðri veltu hér á landi og hækkaði úr 0,12% í 0,65% skv. lögum nr. 143/2007 um breytingar á lögum nr. 81/2003.

Rafveitueftirlitsgjald er 0,2% af heildartekjum rafveitna af raforkusölu og leigu mælitækja að frádregnu andvirði aðkeyprar raforku og virðisaukaskatti skv. lögum nr. 146/1996.

Gjald í Framkvæmdasjóð aldraðra er lagt á skv. lögum nr. 125/1999. Gjaldið er ákveðið árlega og lagt á einstaklinga á aldrinum 16 ára til 70 ára. Á árinu 2008 var gjaldið 7.103 kr. á einstakling samanborið við 6.314 kr. árið 2007.

Í millj.kr.	Reikningur 2008	Reikningur 2007	Breyting fjárhæð	Breyting %	Fjárlög/ Fjárukalög 2008
Aðrir skattar					
Iðnaðarmálagjald	502	371	131	35,4	300
Rekstrargjald Póst- og fjarskiptastofnunar	110	57	53	92,1	90
Jöfnunargjald til Póst- og fjarskiptastofnunar	49	13	35	...	202
Rafveitueftirlitsgjald	169	141	28	19,8	99
Gjald í Framkvæmdasjóð aldraðra	1.307	1.130	177	15,7	1.345
Aðrir skattar samtals	2.138	1.713	425	24,8	2.036
Hlutfall af heildartekjum ríkissjóðs, %	0,5	0,4	.	.	0,4
Hlutfall af heildartekjum ríkissjóðs án óreglulegra tekna, %	0,5	0,4	.	.	0,4

Tekjur af öðrum sköttum námu 2.138 millj. kr. á árinu 2008 og innheimtan 2.046 millj. kr. Útistandandi kröfur í árslok

2008 námu 198 millj. kr. eða um 0,2% af heildareftirstöðvum ríkissjóðs.

15. Tryggingagjöld

Tryggingagjald er lagt á samkvæmt lögum nr. 113/1990.

Launagreiðendur greiða sérstakt gjald, tryggingagjald, af greiddum vinnulaunum, þóknunum, hlunnindum, reiknuðu endurgjaldi, móttframlagi í lífeyrissjóð og öðrum hliðstæðum greiðslum.

Almennt tryggingagjald var 4,54% á árinu 2008, óbreytt frá árinu á undan. Atvinnutryggingagjald var einnig óbreytt á milli ára eða 0,65%. Sérregla gildir um laun sjómanna á fiskiskipum en þar bætist við sérstök trygging, 0,65%.

Tekjum af almennu tryggingagjaldi er ráðstafað þannig á árinu 2008 að Fæðingarorlofsjóður fær 1,08% af gjaldstofni tryggingagjalds, til jöfnunar á örorkubyrði lífeyrissjóða fara 0,20%, Staðlaráð fær 0,007% og Icepro 0,001%. Afgangurinn rennur til Tryggingastofnunar ríkisins til að fjármagna almannatryggingar eftir reglum sem fjármálaráðherra setur með reglugerð.

Atvinnutryggingagjald rennur almennt til Atvinnuleysistryggingasjóðs með þeirri undantekningu þó að atvinnutryggingagjald bændu, smábátæigenda og vörubifreiðastjóra er greitt til Tryggingasjóðs sjálfstætt starfandi einstaklinga.

Ábyrgðargjald atvinnurekenda er lagt á sama gjaldstofn og tryggingagjald skv. lögum nr. 1/1992 (88/2003). Gjaldið var 0,1% árið 2008, óbreytt frá árinu á undan. Ábyrgðargjaldi er ætlað að fjármagna Ábyrgðasjóð launa vegna gjaldþrota.

Sérstakt slysatryggingagjald er lagt á samkvæmt IV. kafla laga nr. 100/2007. Gjaldið er iðgjald útgerðarmanna fiskiskipa vegna slysatrygginga sjómanna og er 0,65% af samanlögðum launum og aflahlut sjómanna. Gjaldið rennur til fjármögnunar á slysatryggingum.

Í millj.kr.	Reikningur 2008	Reikningur 2007	Breyting fjárhæð	%	Fjárlög/ Fjáraukalög 2008
Tryggingagjöld					
Tryggingagjald, almennt, hluti	35.037	34.000	1.037	3,0	35.066
Atvinnutryggingagjald	5.656	4.790	866	18,1	5.250
Ábyrgðargjald atvinnurekenda vegna launa	880	752	128	17,0	808
Slysatryggingagjald útgerðarm. af launum og aflahlut sjómanna	71	52	19	36,0	50
Tryggingagjöld samtals	41.644	39.594	2.049	5,2	41.174
Hlutfall af heildartekjum ríkissjóðs, %	8,8	8,1	.	.	8,7
Hlutfall af heildartekjum ríkissjóðs án óreglulegra tekna, %	8,9	8,8	.	.	8,8

Í millj.kr.	Eftirstöðvar í ársbyrjun	Tekjur ársins	Innheimta ársins	Afskriftir ársins	Eftirstöðvar í árslok
Tryggingagjöld					
Tryggingagjald, almenn, hluti	4.092	35.037	-34.384	-602	4.143
Atvinnutryggingagjald	573	5.656	-5.541	-13	675
Ábyrgðargjald atvinnurekenda vegna launa	84	880	-855	-13	96
Slysatryggingagjald útgerðarm. á sjómanna laun og aflahlut	13	71	-73	0	11
Tryggingagjöld samtals	4.762	41.644	-40.853	-629	4.925
Hlutfall af heildareftirstöðvum ríkissjóðs, %	4,9	.	.	.	4,5

Tekjur af tryggingagjöldum voru 41.644 millj. kr. á árinu 2008 og innheimta þeirra nam 40.853 millj. kr. Eftirstöðvar tryggingagjalda voru 4.925 millj. kr. eða 4,5% af heildareftirstöðvum ríkissjóðs

í árslok 2008 samanborið við 4,9% árið áður. Ógjaldfallnar eftirstöðvar í lok árs 2008 voru 3.470 millj. kr. samanborið við 3.542 millj. kr. í árslok 2007.

16. Fjárframlög

Í millj.kr.	Reikningur 2008	Reikningur 2007	Breyting fjárhæð %		Fjárlög/ Fjáraukalög 2008
Fjárframlög					
Hluti sveitarfélaga í innheimtukostnaði	516	488	28	5,8	500
Sveitarfélög, viðbótarframlög v/lífeyrisskuldb. grunnskólakennara	390	373	17	4,7	369
Hluti sveitarfélaga í rekstri Umferðaskólans	-	8	-8	-100,0	9
Umsýsluþóknun vegna tekjustofna vegáætlunar	62	59	4	6,1	-
Hluti Reykjavíkurborgar í rekstri Sinfóníuhljómsveitar Íslands	119	-	119	...	103
Fjárframlög samtals	1.087	927	161	17,3	981
Hlutfall af heildartekjum ríkissjóðs, %	0,2	0,2	.	.	0,2
Hlutfall af heildartekjum ríkissjóðs án óreglulegra tekna, %	0,2	0,2	.	.	0,2

Undir fjárframlög falla óendurkræf framlög frá erlendum stjórnvöldum, alþjóðastofnunum og innlendum stjórnvöldum.

Sinfóníuhljómsveit Íslands var færð undir A-hluta ríkissjóðs í ársbyrjun 2008. Samkvæmt lögum nr. 36/1983 með síðari

breytingum, sem um hljómsveitina gilda, greiðir Reykjavíkurborg 18% af rekstrarkostnaði hennar. Framlagið nam 119 millj. kr. á árinu 2008.

17. Vaxtatekjur

Í millj.kr.	Reikningur 2008	Reikningur 2007	Breyting fjárhæð %		Fjárlög/ Fjárukalög 2008
Vaxtatekjur					
Dráttarvextir og álag af ríkissjóðstekjum	4.737	4.162	575	13,8	4.570
Vextir af bankainnstæðum	21.701	10.298	11.402	...	
Vextir af skammtímakröfum	130	151	-20	-13,5	-
Vextir af langtímakröfum	15.216	9.872	5.344	54,1	35.040
Vaxtatekjur samtals	41.784	24.484	17.301	70,7	39.610
Hlutfall af heildartekjum ríkissjóðs, %	8,9	5,0	.	.	8,4
Hlutfall af heildartekjum ríkissjóðs án óreglulegra tekna, %	8,9	5,4	.	.	8,4

Vaxtatekjur ríkissjóðs námu 41.784 millj. kr. á árinu 2008, hækkuðu um 17.301 millj. kr. frá árinu á undan eða um 70,7%. Sem hlutfall af heildartekjum ríkissjóðs hækkar hlutfall vaxtatekna

úr 5,0% í 8,9%. Hækkun á milli ára skýrist í aðalatriðum af vaxtatekjum á inneign ríkissjóðs á bankareikningi í Seðlabanka Íslands og af hækkun vaxtatekna af langtímakröfum.

Í millj.kr.	Eftirstöðvar í ársbyrjun	Tekjur ársins	Innheimta ársins	Afskriftir ársins	Eftirstöðvar í árslok
Vaxtatekjur					
Vextir af skammtímakröfum	-	130	-130	-	-
Vextir af bankainnstæðum	-	21.701	-21.701	-	-
Vextir af langtímakröfum	2.300	15.216	-13.396	-	4.120
Dráttarvextir og álag af ríkissjóðstekjum	3.896	4.737	-4.099	-618	3.915
Vaxtatekjur samtals	6.195	41.784	-39.327	-618	8.035
Hlutfall af heildareftirstöðvum ríkissjóðs, %	6,3	.	.	.	7,4

Eftirstöðvar vaxtatekna ríkissjóðs voru 8.035 millj. kr. í lok árs 2008 eða um 7,4% af heildareftirstöðvum ríkissjóðs samanborið við 6,3%

árið áður. Eftirstöðvar hækka um 1.840 millj. kr. frá árinu áður og skýrast af ógjaldföllnum vöxtum af langtímakröfum.

18. Arðgreiðslur

Í millj.kr.	Reikningur 2008	Reikningur 2007	Breyting fjárhæð	%	Fjárlög/ Fjáraukalög 2008
Arðgreiðslur					
Hluti af tekjum opinberra aðila	333	279	53	19,0	338
Arðgreiðslur frá fjármálastofnunum	29	2.393	-2.364	-98,8	94
Arðgreiðslur frá sameignarfélögum	599	500	100	20,0	599
Arðgreiðslur af hlutabréfum	90	402	-312	-77,6	625
Aðrar arðgreiðslur	6	6	-1	-9,1	-
Arðgreiðslur samtals	1.057	3.581	-2.524	-70,5	1.656
Hlutfall af heildartekjum ríkissjóðs, %	0,2	0,7	.	.	0,4
Hlutfall af heildartekjum ríkissjóðs án óreglulegra tekna, %	0,2	0,8	.	.	0,4

Arðgreiðslur námu 1.057 millj. kr. á árinu 2008, lækka um 2.524 millj. kr. frá árinu á undan. Lækkunin skýrist einkum af því að

arðgreiðsla Seðlabanka var engin árið 2008 en hún nam 2.354 millj. kr. á árinu 2007.

19. Ýmsar eignatekjur

Veiðigjald er innheimt fyrir veiðiheimildir sem veittar eru á grundvelli laga um stjórn fiskveiða, laga um fiskveiðar utan lögsögu Íslands eða annarra laga er kveða á um stjórn fiskveiða. Við ákvörðun gjaldsins eru lagðar til grundvallar aflatekjur að frádregnum reiknuðum kostnaði. Gjaldið er lagt á eigendur fiskiskipa miðað við úthlutaðar veiðiheimildir eða landaðan afla er kemur í hluta þeirra. Veiðigjaldið er lagt á miðað við fiskveiðiárið sem

hefst 1. september ár hvert. Gjaldið var 7,3% fyrir fiskveiðiárið 2006/2007, en var lækkað í 4,8% næstu tvö fiskveiðiár, þ.e. 2007/2008 og 2008/2009 með lögum nr. 151/2007 sem tóku gildi 29. desember 2007.

Framlag Happprættis HÍ til Háskóla Íslands er skv. lögum nr. 13/1973 en samkvæmt þeim skal verja ágóða happprættisins til byggingar og viðhalds o.fl. á vegum Háskóla Íslands.

Í millj.kr.	Reikningur 2008	Reikningur 2007	Breyting fjárhæð	%	Fjárlög/ Fjáraukalög 2008
Ýmsar eignatekjur					
Veiðigjald fyrir veiðiheimildir	-270	875	-1.145	...	290
Fjárframlag Happprættis HÍ til Háskóla Íslands	407	1.325	-918	-69,3	318
Afgjöld ríkisjarða	51	47	3	7,1	47
Lóðarleiga	73	480	-407	-84,8	21
Gjald vegna vatnsréttinda	288	0	288	.	-
Ýmsar eignatekjur samtals	549	2.727	-2.178	-79,9	676
Hlutfall af heildartekjum ríkissjóðs, %	0,1	0,6	.	.	0,1
Hlutfall af heildartekjum ríkissjóðs án óreglulegra tekna, %	0,1	0,6	.	.	0,1

Tekjur ársins 2008 af veiðigjaldi eru neikvæðar. Það stafar af lækkun á álagningarprósentu veiðigjaldsins árið 2008 vegna ársins 2007. Fiskveiðiárið hefst 1. september ár hvert og fer því ekki saman við reikningsárið.

Lóðarleiga var óvenjuhá árið 2007 vegna uppgreiðslu Norðuráls á

lóðarleigusamningi við Grundartanga. Tekjur af vatnsréttindum eru vegna Kárahnjúkavirkjunar.

Útistandandi kröfur vegna ýmissa eignatekna ríkissjóðs voru 98 millj. kr. í lok árs 2008 eða um 0,1% af heildareftirstöðvum ríkissjóðs samanborið við 0,6% árið áður.

20. Neyslu- og leyfisgjöld

Neyslu- og leyfisgjöld eru skilgreind sem gjaldtaka fyrir tiltekna þjónustu eða eftirlit sem er skyldubundið og verður aðeins veitt á vegum hins opinbera.

Önnur neyslu- og leyfisgjöld ná meðal annars yfir prófgjöld,

vottorðsgjöld, tollafgreiðslugjald, auglýsingar í Lögbirtingablaði og Stjórnartíðindum, eftirlitsgjöld til Neytendastofu og Einkaleyfastofu, þjónustugjöld fyrir eftirlit dýralækna.

Í millj.kr.	Reikningur 2008	Reikningur 2007	Breyting fjárhæð %		Fjárlög/ Fjáralög 2008
Neyslu- og leyfisgjöld					
Neyslu- og leyfisgjöld fyrir þjónustu	6.642	5.859	783	13,4	5.356
Afnotagjöld Ríkisútvarpsins	3.050	2.769	281	10,2	2.990
Innritunargjöld	919	925	-6	-0,6	683
Lendingargjöld	855	694	161	23,2	702
Dómsmálagjöld og gjöld fyrir embættisverk sýslumanna	606	544	63	11,5	569
Áhættugjöld	573	273	300	...	187
Aðgangur að opinberum skrá	531	542	-11	-2,1	182
Vottorðsgjöld	72	78	-6	-7,7	22
Prófgjöld	36	35	1	2,7	22
Neyslu- og leyfisgjöld, eftirlitsgjöld	748	722	26	3,6	495
Sköðunargjöld loftfara	174	-44	218	...	-
Sköðunargjöld Vinnueftirlits ríkisins	153	149	4	2,4	101
Heilbrigðiseftirlitsgjald með sláturafurðum	97	95	3	3,0	87
Breytingar á forsendum markaðsleyfis	85	62	23	36,9	-
Markaðsleyfi sér-, samhliða- og náttúrulyfja	69	47	22	45,8	87
Umsýslu- og eftirlitsgjald vegna ársreikninga	69	74	-5	-7,3	-
Árgjöld vegna framhaldsvottunar og eftirlits	-	215	-215	-100,0	-
Annað	101	123	-22	-18,0	221
Neyslu- og leyfisgjöld, ýmis	1.114	1.223	-109	-8,9	922
Gjöld fyrir einkaleyfi, vörumerki og hönnunarvernd	227	161	66	41,0	151
Ljósrit og endurrit úr embættisbókum	211	223	-12	-5,5	100
Þinglýsing	153	215	-62	-28,8	150
Vegabréf	108	142	-34	-24,0	100
Göngudeildargjöld	102	132	-29	-22,4	100
Tollafgreiðslugjald	92	96	-4	-4,4	26
Ökuskírteini	79	82	-3	-3,9	78
Gjald vegna skráningarmarkja ökutækja	59	69	-10	-13,9	-
Annað	84	105	-21	-19,7	217
Neyslu- og leyfisgjöld samtals	8.503	7.804	699	9,0	6.774
Hlutfall af heildartekjum ríkissjóðs, %	1,8	1,6	.	.	1,4
Hlutfall af heildartekjum ríkissjóðs án óreglulegra tekna, %	1,8	1,7	.	.	1,4

Tekjur ríkissjóðs af neyslu- og leyfisgjöldum námu alls 8.503 millj. kr. á árinu 2008 samanborið við 7.804 millj. kr. árið 2007. Sem

hlutfall af heildartekjum ríkissjóðs námu þær 1,8% árið 2008 og 1,6% árið 2007.

Í millj.kr.	Eftirstöðvar í ársbyrjun	Tekjur ársins	Innheimta ársins	Afskriftir ársins	Eftirstöðvar í árslok
Neyslu- og leyfisgjöld					
Neyslu- og leyfisgjöld fyrir þjónustu	328	6.642	-6.681	0	289
Neyslu- og leyfisgjöld, eftirlitsgjöld	205	748	-753	-3	196
Neyslu- og leyfisgjöld, ýmis	34	1.114	-1.121	0	27
Neyslu- og leyfisgjöld samtals	567	8.503	-8.555	-3	512
Hlutfall af heildareftirstöðvum ríkissjóðs, %	0,6	.	.	.	0,5

Eftirstöðvar neyslu- og leyfisgjalda ríkissjóðs voru 512 millj. kr. í lok árs 2008 eða um 0,5% af heildareftirstöðvum ríkissjóðs samanborið við 0,6% árið áður.

21. Sektir og skaðabætur

Sektir og skaðabætur. Stærstu liðirnir sem falla hér undir eru sektir ákvarðaðar af lögreglustjórum, dómsektir, skattsektir og stjórnvaldssektir.

Í millj.kr.	Reikningur 2008	Reikningur 2007	Breyting fjárhæð	%	Fjárlög/ Fjáraukalög 2008
Sektir og skaðabætur					
Lögreglustjórsektir	697	768	-71	-9,2	690
Dómsektir	312	315	-4	-1,2	755
Stjórnvaldssektir	307	1.238	-931	-75,2	-
Sektir af skatttekjum	122	189	-67	-35,5	28
Aðrar sektir	214	162	52	32,0	45
Sektir og skaðabætur samtals	1.652	2.673	-1.021	-38,2	1.518
Hlutfall af heildartekjum ríkissjóðs, %	0,4	0,5	.	.	0,3
Hlutfall af heildartekjum ríkissjóðs án óreglulegra tekna, %	0,4	0,6	.	.	0,3

Hér er um tilfallandi tekjur að ræða. Árið 2008 námu þær 1.652 millj. kr. samanborið við 2.673 millj. kr. árið á undan. Lækkun á milli

ára nam 1.021 millj. kr. Skýrist hún einkum af óvenjuháum tekjum af stjórnvaldssektum árið 2007 vegna úrskurða samkeppnisyfivalda.

Í millj.kr.	Eftirstöðvar í ársbyrjun	Tekjur ársins	Innheimta ársins	Afskriftir ársins	Eftirstöðvar í árslok
Sektir og skaðabætur					
Lögreglustjórasæktir	133	697	-674	-3	153
Dómsektir	798	312	-189	-368	553
Stjórnvaldssektir	810	307	-572	-	545
Skattsektir vegna opinberra gjalda og vörsluskatta	376	122	-27	-160	311
Aðrar sektir	170	214	-107	-7	270
Sektir og skaðabætur samtals	2.288	1.652	-1.570	-538	1.832
Hlutfall af heildareftirstöðvum ríkissjóðs, %	2,3	.	.	.	1,7

Útstandandi kröfur ríkissjóðs vegna sekta og skaðabóta námu 1.832 millj. kr. í árslok 2008 eða um 1,7% af heildareftirstöðvum ríkissjóðs

samanborið við 2,3% árið áður. Lækkun eftirstöðva nam 456 millj. kr. á árinu 2008.

22. Ýmsar tekjur

Í millj.kr.	Reikningur 2008	Reikningur 2007	Breyting fjárhæð	%	Fjárlög/ Fjáralög 2008
Ýmsar tekjur					
Innborganir í Ábyrgðasjóð launa vegna gjaldþrota	77	71	6	8,2	71
Inneign vegna lífeyrissjóða alþingismanna og ráðherra	275	-	275	-	-
Sala eldsneytis frá Helguvík vegna brottfarar Bandaríkjahers	100	-	100	-	-
Annað	27	16	11	66,1	59
Ýmsar tekjur samtals	479	88	391	...	130
Hlutfall af heildartekjum ríkissjóðs, %	0,1	0,0	.	.	0,0
Hlutfall af heildartekjum ríkissjóðs án óreglulegra tekna, %	0,1	0,0	.	.	0,0

Inneign lífeyrissjóða alþingismanna og ráðherra, 275 millj. kr. eftir að sjóðirnir voru lagðir niður var færð hjá ríkissjóði á árinu 2008.

Sala á birgðum eldsneytis sem varð eftir í Helguvík við brottfarar Bandaríkjahers nam 100 millj. kr.

23. Sala efnislegra eigna

Við brotthvarf Bandaríkjahers á árinu 2006 var íslenska ríkinu m.a. skilað landi og ýmsum eignum á varnarsvæðinu á Keflavíkurlugvelli. Í desember 2006 gerði ríkissjóður þjónustusamning við Þróunarfélag

Keflavíkurlugvallar ehf. þar sem félaginu var falið að leiða þróun og skipulag svæðisins og ráðstafa eignum með sölu, leigu eða niðurrífi. Söluandvirði þessara eigna nam 1.287 millj. kr. á árinu 2008.

Í millj.kr.	Reikningur 2008	Reikningur 2007	Breyting fjárhæð %		Fjárlög/ Fjárukalög 2008
Sala efnislegra eigna					
Sala íbúðarhúsnæðis	474	-	474	.	1.700
Sala á öðru húsnæði en íbúðarhúsnæði	732	895	-164	-18,3	-
Sala mannvirkja á fyrrum varnarsvæða við Keflavíkurlugvöll	1.287	12.834	-11.547	-90,0	-
Sala á landi og jarðeignum	128	82	46	56,7	-
Sala á eignum Jarðasjóðs	79	410	-331	-80,7	200
Sala annarra fastafjármuna	78	-	78	.	-
Sala á viðskiptaréttindum, viðskiptavild o.fl.	-	120	-120	-100,0	-
Sala efnislegra eigna samtals	2.779	14.342	-11.563	-80,6	1.900
Hlutfall af heildartekjum ríkissjóðs, %	0,6	3,0	.	.	0,4
Hlutfall af heildartekjum ríkissjóðs án óreglulegra tekna, %	0,6	3,2	.	.	0,4

Árið 2007 voru tekjur ríkissjóðs af sölu efnislegra eigna óvenjuháar en þá voru seld ýmis mannvirki á fyrrum varnarsvæði við Keflavíkurlugvöll. Tekjur ríkissjóðs af sölu efnislegra eigna námu

2.779 millj. kr. á árinu 2008, lækkuðu um 11.563 millj. kr. frá árinu á undan.

24. Tekjur af peningalegum eignum

Í millj.kr.	Reikningur 2008	Reikningur 2007	Breyting fjárhæð %		Fjárlög/ Fjárukalög 2008
Tekjur af peningalegum eignum					
Hitaveita Suðurnesja hf.	-	6.136	-6.136	-100,0	-
Sala annarra hlutabréfa	-	2	-2	-100,0	100
Landsvirkjun - matshækkun hlutabréfa	-	13.547	-13.547	-100,0	-
Flugstoðir - matshækkun	-	1.298	-1.298	-100,0	-
Hagnaður af sölu verðbréfa	53	-	53	.	-
Tekjur af peningalegum eignum samtals	53	20.983	-20.931	-99,7	100
Hlutfall af heildartekjum ríkissjóðs, %	0,0	4,3	.	.	0,0
Hlutfall af heildartekjum ríkissjóðs án óreglulegra tekna, %	0,0	4,7	.	.	0,0

Tekjur ríkissjóðs af peningalegum eignum voru óvenjuháar á árinu 2007. Í ríkisreikningi 2007 er gerð grein fyrir þessum tekjum í

skýringu 24, bls. 41. Á árinu 2008 námu tekjur af peningalegum eignum 53 millj. kr. Lækkun á milli ára var því 20.931 millj. kr.

25. Gjöld A-hluta ríkissjóðs

Heildargjöld A-hluta ríkissjóðs voru alls 687.862 millj. kr. á árinu 2008 eða sem nemur 47,0% af landsframleiðslu ársins. Árið 2007 námu gjöldin 397.524 millj. kr. eða um 30,5% af landsframleiðslu. Gjöldin hækka því um 290.338 millj. kr. eða 73,0% á milli ára. Vísitala neysluverðs hækkaði um 12,4% að meðaltali á milli áruna 2007 og 2008. Að raungildi hækkuðu gjöld ríkissjóðs því um 53,9% á milli ára miðað við breytingar neysluverðsvisitölunnar. Gjöld ríkissjóðs vegna tapaðra krafna í kjölfar bankahrunsins námu 192.185 millj. kr. á árinu 2008. Að þessum gjöldum frátöldum

nam hækkun gjalda 98.153 millj. kr. á milli ára eða um 10,9% að raungildi.

Gjöldum A-hluta ríkissjóðs er skipt á málaflokka. Þar er lagður til grundvallar alþjóðlegur staðall Sameinuðu þjóðanna (Classification of the Functions of Government, COFOG). Slíkur flokkun auðveldar alþjóðlegan samanburð á skiptingu útgjalda ríkisins og hefur þessum staðli verið beitt hér á landi um margra ára skeið. Eftirfarandi yfirlit sýnir niðurstöður á gjöldum ríkissjóðs til helstu málaflokka á árinu 2008 samanborið við árið á undan.

Í millj. kr.	Reikningur 2008	Reikningur 2007	Breyting fjárhæð %		Heildar- fjárheimildir 2008
Málaflokkasundurliðun gjalda					
Almannatryggingar og velferðarmál	100.963	85.069	15.893	18,7	104.155
Almenn opinber þjónusta	75.526	58.639	16.887	28,8	80.406
Efnahags- og atvinnumál	68.446	52.397	16.049	30,6	80.863
Heilbrigðismál	109.505	95.201	14.304	15,0	110.302
Húsnæðis- skipulags- og veitumál	1.550	1.709	-159	-9,3	1.503
Löggæsla, réttargæsla og öryggismál	18.543	15.369	3.175	20,7	19.960
Menningar-, íþrótt- og trúmál	17.335	16.049	1.285	8,0	19.555
Menntamál	42.427	37.199	5.228	14,1	43.881
Umhverfisvernd	4.613	4.020	593	14,8	5.945
Varnarmál	1.983	1.022	961	94,0	2.505
Óregluleg útgjöld	246.972	30.850	216.121	...	18.231
Gjöld samtals	687.862	397.524	290.338	73,0	487.305

Almannatryggingar og velferðarmál. Gjöldin námu 100.963 millj. kr. á árinu 2008, hækkuðu um 15.893 millj. kr. frá árinu á undan. Hækkunin nemur 18,7% eða um 5,6% að raungildi. Hlutdeild þessa málaflokks nam 14,7% af gjöldum ríkissjóðs á árinu 2008 samanborið við 21,4% árið á undan. Helstu gjaldþættir málaflokksins eru vegna öldrunarmála 30,4%, örorku og fötlunar 30,8%, vaxta- og barnabóta 15,7% og fæðingarorlofs 9,7%.

Almenn opinber þjónusta. Gjöldin námu 75.526 millj. kr. á árinu 2008, hækkuðu um 16.887 millj. kr. á milli ára. Samanborið við árið á undan hækkuðu gjöldin um 28,8% eða um 14,6% að raungildi. Vægi þessa málaflokks nam 11,0% af heildargjöldum ríkissjóðs samanborið við 14,8% árið áður. Málaflokkurinn nær yfir æðstu stjórnslu, utanríkisþjónustu og tilfærslur til annarra stjórnslustiga (hér á landi til sveitarfélaga). Jafnframt fellur fjármagnskostnaður ríkisins undir þennan málaflokk.

Efnahags- og atvinnumál. Gjöldin námu 68.446 millj. kr. á árinu 2008, hækkuðu um 16.049 millj. kr. frá árinu á undan. Hækkunin nemur 30,6% á milli ára eða um 16,2% að raungildi. Vægi þessa málaflokks nam 10,0% af heildargjöldum ríkissjóðs en var 13,2% árið á undan. Hér er meðal annars um að ræða framlög til

vegasamgangna 40,3% af gjöldum málaflokksins og greiðslur vegna landbúnaðar 20,4%.

Heilbrigðismál. Gjöldin námu 109.505 millj. kr. á árinu 2008, hækkuðu um 14.304 millj. kr. á milli ára. Hækkunin nam 15,0% eða um 2,3% að raungildi. Hlutdeild heilbrigðismála nam 15,9% af gjöldum ríkissjóðs á árinu 2008 samanborið við 23,9% árið á undan. Af gjöldum málaflokksins vega þýngst sjúkráhusþjónusta 67,5%, almenn heilsugæsla 9,8% og lyfjakostnaður sjúkratrygginga 8,5%.

Húsnæðis-, skipulags- og veitumál. Gjöld ríkissjóðs til þessa málaflokks námu 1.550 millj. kr. á árinu 2008. Hlutdeild þessa málaflokks nam 0,2% af gjöldum ríkissjóðs á árinu samanborið við 0,4% árið á undan. Framlöggin eru einkum til Íbúðalánasjóðs vegna leiguíbúða en þau námu 71,0% af gjöldum málaflokksins.

Löggæsla, réttargæsla og öryggismál. Gjöldin námu 18.543 millj. kr. á árinu 2008, hækkuðu um 3.175 millj. kr. frá árinu á undan. Hækkunin er 20,7% eða um 7,3% að raungildi. Vægi þessa málaflokks nam 2,7% af heildargjöldum ríkissjóðs samanborið við 3,9% árið á undan. Málaflokkurinn nær meðal annars yfir lögreglu,

löggæsluhlutann í starfsemi sýslumannsembættu, dómstóla, fangelsi og Landhelgisgæsluna.

Menningar-, íþróttu- og trúmál. Gjöldin námu 17.335 millj. kr. á árinu 2008, hækkuðu um 1.285 millj. kr. frá fyrra ári. Hækkunin er 8,0% eða lækkun um 3,9% að raungildi. Hlutdeild þessa málaflokks nam 2,5% af gjöldum ríkissjóðs á árinu 2008 samanborið við 4,0% árið á undan. Stærstu liðirnir eru framlög til trúmála sem námu 33,8% af gjöldum þessa málaflokks og til Ríkisútvarpsins 18,4%. Auk þessa falla hér undir framlög til ýmissa safna og annarra menningar- og listastofnana.

Menntamál. Gjöldin námu 42.427 millj. kr. á árinu 2008, hækkuðu um 5.228 millj. kr. á milli ára. Hækkunin nemur 14,1% eða um 1,5% að raungildi. Hlutdeild menntamála nam 6,2% af gjöldum ríkissjóðs á árinu 2008 samanborið við 9,4% árið á undan. Framlög til háskólastigsins námu 50,2% af gjöldum til menntamála og 40,7% til framhaldsskólanna.

Umhverfisvernd. Gjöldin námu 4.613 millj. kr. á árinu 2008, hækkuðu um 593 millj. kr. frá árinu á undan. Hækkunin er 14,8% eða um 2,1% að raungildi. Hlutdeild þessa málaflokks nam 0,7% af gjöldum ríkissjóðs á árinu 2008 samanborið við 1,0% árið á undan. Hér vega þyngst framlög til Endurvinnslunnar hf., Umhverfisstofnunar, Úrvinnslusjóðs og Landgræðslunnar eða um 72,0% af gjöldum málaflokksins.

Varnarmál. Gjöld íslenska ríkisins til þessa málaflokks námu 1.983 millj. kr. á árinu 2008, hækkuðu um 961 millj. kr. frá fyrra ári. Hækkunin er 94,0% eða um 72,6% að raungildi. Hlutdeild þessa málaflokks nam 0,3% af gjöldum ríkissjóðs á árinu 2008 og er það óbreytt hlutfall frá árinu á undan. Hér undir falla meðal annars framlög Íslands til friðargæslu og námu þau 42,7% af gjöldum til málaflokksins.

Óregluleg útgjöld. Þessi málaflokkur tekur til sérstakra gjalda ríkisins sem eru afar breytileg frá einu ári til annars. Árið 2008 námu þessi gjöld 246.972 millj. kr. eða 35,9% af heildargjöldum ríkissjóðs samanborið við 7,8% árið 2007. Hækkunin á milli ára nam 216.121 millj. kr. Að stærstum hluta skýrist hækkunin af áföllum tengdum bankahruninu sem koma fram sem tapaðar kröfur

að fjárhæð 192.226 millj. kr. Aðrir liðir undir þessum málaflokki eru lífeyrisskuldbindingar, afskriftir skattkrafna og greiddur fjármagnstekjuskattur. Frekari umfjöllun um þessa liði er í skýringu 34 undir gjöldum fjármálaráðuneytis.

Gjöld ríkissjóðs á árinu 2008 skiptust þannig eftir ráðuneytum að hjá fjármálaráðuneyti námu þau 274.606 millj. kr. eða 39,9%, heilbrigðisráðuneyti 112.166 millj. kr. eða 16,3%, félags- og tryggingamálaráðuneyti 83.131 millj. kr. eða 12,1%, menntamálaráðuneyti 55.818 millj. kr. eða 8,1%, samgönguráðuneyti 50.878 millj. kr. eða 7,4%, dóms- og kirkjumálaráðuneyti 25.909 millj. kr. eða 3,8% og sjávarútvegs- og landbúnaðarráðuneyti 18.602 millj. kr. eða 2,7%. Gjöld annarra ráðuneyta voru lægri. Loks nam fjármagnskostnaður 35.496 millj. kr. eða 5,2% af gjöldum ríkissjóðs á árinu 2008.

Heildarfjárheimildir gjalda námu 487.305 millj. kr. á árinu 2008, þar af voru fjárheimildir samkvæmt fjárlögum 434.232 millj. kr., fjárukalögum 33.147 millj. kr. og fluttar fjárheimildir frá árinu 2007 námu alls 19.927 millj. kr. (sýrifirlit 5).

Heildargjöld ríkissjóðs á árinu 2008 að fjárhæð 687.862 millj. kr. voru því 200.557 millj. kr. eða 41,2% umfram heildarfjárheimildir ársins. Þau frávik koma fram sundurliðuð í sýrifirliti 2. Af einstökum stórum liðum þar sem gjöld fóru fram úr fjárheimildum má nefna tapaðar kröfur um 192.176 millj. kr., lífeyrisskuldbindingar 35.492 millj. kr., fjármagnskostnaður 2.796 millj. kr., Landspítali 1.638 millj. kr. og afskriftir skattkrafna 1.529 millj. kr. Stærstu liðirnir þar sem gjöldin reyndust undir fjárheimildum voru framlög til samgönguverkefna um 3.944 millj. kr., flugvellir og flugleiðsöguþjónusta 1.655 millj. kr., framlög til alþjóðastofnana 1.651 millj. kr., hafnaframkvæmdir 1.614 millj. kr. og lífeyristryggingar 1.586 millj. kr.

Heildargjöld A-hluta ríkissjóðs skiptust þannig á árinu 2008 að rekstrargjöld námu 39,0%, rekstrar- og neyslutilfærslur 27,2%, viðhaldsframkvæmdir 1,0%, stofnkostnaður 3,9% og fjármagnstilfærslur 28,9%.

Eftirfarandi yfirlit sýnir skiptingu gjalda ríkissjóðs eftir hagrænu eðli þeirra og helstu verkefnum árin 2007 og 2008.

Í millj. kr.	Reikningur 2008	Reikningur 2007	Breyting fjárhæð	%	Heildar fjárheimildir 2008
Hagræn sundurliðun gjalda					
Rekstrargjöld	268.175	210.642	57.533	27,3	241.377
Laun	117.440	105.086	12.353	11,8	123.691
Lífeyrisskuldbindingar	41.544	20.919	20.626	98,6	5.002
Fjármagnstekjuskattur	2.723	2.442	281	11,5	3.229
Önnur gjöld	110.668	89.445	21.223	23,7	104.735
Sértekjur stofnana	-39.696	-29.471	-10.225	34,7	-27.980
Rekstrargjöld án fjármagnskostnaðar alls	232.679	188.421	44.258	23,5	208.677
Fjármagnskostnaður	35.496	22.220	13.276	59,7	32.700
Rekstrar- og neyslutilfærslur	186.982	156.249	30.733	19,7	190.131
Lífeyristryggingar	43.610	37.873	5.737	15,1	45.912
Sjúkratryggingar	22.158	17.694	4.463	25,2	21.762
Bætur samkvæmt lögum um félagslega aðstoð	7.902	6.861	1.041	15,2	8.328
Fæðingarorlof	9.539	8.014	1.525	19,0	9.561
Greiðslur vegna búvöruframleiðslu	10.451	9.160	1.291	14,1	10.162
Afskriftir skattkrafna	12.270	8.910	3.360	37,7	10.000
Barnabætur	8.875	7.887	988	12,5	8.870
Vaxtabætur	7.013	5.633	1.380	24,5	7.022
Framlag í Jöfnunarsjóð sveitarfélaga	12.394	11.830	564	4,8	12.354
Atvinnuleysistryggingasjóður	4.879	2.642	2.236	84,6	4.702
Lánasjóður íslenskra námsmanna	5.768	4.804	964	20,1	5.938
Ríkisútvarpið	3.173	2.834	339	12,0	3.113
Sóknargjöld	2.289	2.055	234	11,4	2.295
Aðrar rekstrar- og neyslutilfærslur	36.662	30.052	6.610	22,0	40.113
Viðhald	7.029	6.349	681	10,7	6.547
Vegagerð	3.463	3.104	360	11,6	3.481
Annað	3.566	3.245	321	9,9	3.067
Stofnkostnaður	26.594	18.309	8.285	45,2	37.225
Vegagerð	18.114	10.449	7.665	73,4	22.926
Skólar	1.224	1.540	-316	-20,5	1.561
Sjúkrahús og heilsugæslustöðvar	1.488	1.603	-115	-7,2	2.225
Fyrrum varnarsvæði við Keflavíkurlugvöll	-	1.170	-1.170	-100,0	-
Annað	5.768	3.547	2.221	62,6	10.513
Fjármagnstilfærslur	199.082	5.975	193.106	...	12.024
Tapaðar kröfur	192.185	-	192.185	.	-
Hafnamál	1.391	967	424	43,8	2.864
Ofanflóðasjóður	808	484	324	66,9	1.323
Leiguíbúðir	1.100	1.330	-230	-17,3	1.100
Menningarstofnanir, viðhald og stofnkostnaður	177	805	-628	-78,0	156
Annað	3.421	2.389	1.031	43,2	6.582
Gjöld samtals	687.862	397.524	290.338	73,0	487.305

Rekstrargjöld A-hluta námu alls 268.175 millj. kr. á árinu 2008 eða 39,0% af heildargjöldum ríkissjóðs. Hækkun á milli ára nam 57.533 millj. kr. eða um 13,3% að raungildi. Af heildargjöldum ríkissjóðs vegna rekstrar nam launakostnaður 17,1%, lífeyrisskuldbindingar 6,0%, fjármagnstekjuskattur 0,4%, önnur gjöld 16,1% og fjármagnskostnaður 5,2%. Á móti þessum útgjöldum námu sértekjur af rekstri stofnana um 5,8%. Rekstrargjöld ríkissjóðs án fjármagnskostnaðar námu alls 232.679 millj. kr. eða um 33,8% af heildargjöldum.

Rekstrar- og neyslutilfærslur A-hluta námu alls 186.982 millj. kr. á árinu 2008 eða um 27,2% af heildargjöldum A-hluta ríkissjóðs. Hækkun á milli ára nam 30.733 millj. kr. eða um 6,5% að raungildi. Af rekstrar- og neyslutilfærslum ber hæst gjöld vegna lífeyris- og sjúkratrygginga og bóta vegna félagslegrar aðstoðar, alls 73.669 millj. kr. eða um 10,7% af heildargjöldum ríkissjóðs. Rekstrartilfærslur til ríkisfyrirtækja námu alls 6.036 millj. kr. eða um 0,9% af gjöldum ríkissjóðs. Þar af voru 3.173 millj. kr. vegna afnotagjalda og sérstaks framlags til Ríkisútvarpsins og 2.862 millj. kr. til Flugmálastjórnar á Keflavíkurlflugvelli. Tilfærslur til sveitarfélaga námu alls 15.268 millj. kr. eða um 2,2% af gjöldum ríkissjóðs. Þar vega þyngst gjöld vegna Jöfnunarsjóðs sveitarfélaga 12.394 millj. kr. Rekstrartilfærslur til fyrirtækja og atvinnuvega

voru alls 27.665 millj. kr. eða um 4,0% af gjöldum ríkissjóðs. Þar af námu afskriftir skattkrafna 9.223 millj. kr. og gjöld vegna landbúnaðarmála 12.633 millj. kr. Afskriftir vegna skattkrafna einstaklinga námu 2.306 millj. kr. Tilfærslur til erlendra aðila námu 4.918 millj. kr. á árinu 2008. Þar ber hæst framlög til alþjóðastofnana 1.298 millj. kr., alþjóðlegra samskipta 1.114 millj. kr., Þróunarsamvinnustofnunar 836 millj. kr. og þróunarmála og alþjóðlegrar hjálparstarfsemi 714 millj. kr.

Viðhaldsútgjöld A-hluta námu alls 7.029 millj. kr. á árinu 2008 eða um 1,0% af heildargjöldum A-hluta. Uppistaðan í þessum útgjaldaflökki ríkissjóðs er vegna vegamála, 3.463 millj. kr.

Stofnkostnaður A-hluta nam alls 26.594 millj. kr. á árinu 2008 eða um 3,9% af heildargjöldum ríkissjóðs. Þar vega þyngst framlög til vegagerðar 18.114 millj. kr., sjúkrahúsa og heilsugæslustöðva 1.488 millj. kr. og skólamannvirkja 1.224 millj. kr.

Fjármagnstilfærslur A-hluta námu alls 199.082 millj. kr. á árinu 2008 eða um 28,9% af heildargjöldum ríkissjóðs. Tapaðar kröfur vega hér langþyngst eða 192.185 millj. kr. en þær falla hér undir samkvæmt flokkunarkerfi þjóðhagsreikninga. Aðrir helstu gjaldaliðir eru 1.100 millj. kr. framlag til Íbúðalánasjóðs vegna niðurgreiðslna á langtímalánum til leiguíbúða og 1.391 millj. kr. til hafnamála.

26. Gjöld æðstu stjórnar ríkisins

Gjöld æðstu stjórnar ríkisins námu 3.557 millj. kr. á árinu 2008, hækkuðu um 141 millj. kr. eða 4,1% frá árinu á undan. Gjöld æðstu stjórnar námu 0,5% af heildargjöldum A-hluta ríkissjóðs á árinu 2008 samanborið við 0,9% árið á undan. Heildarfjárheimildir ársins 2008 námu 4.045 millj. kr. og voru gjöld ársins því 488 millj. kr. eða 12,1% undir fjárheimildum. Gjöld vegna Alþingis

lækkuðu um 84 millj. kr. en gjöld vegna framkvæmda á Alþingisreit hækkuðu um 175 millj. kr. á milli ára.

Eftirfarandi yfirlit sýnir gjöld æðstu stjórnar á árinu 2008 samanborið við árið 2007.

Í millj. kr.	Reikningur 2008	Reikningur 2007	Breyting fjárhæð %		Heildar- fjárheimildir 2008
Málaflokkar gjalda					
Æðsta stjórnarsýsla og löggjafarvald	3.294	3.180	115	3,6	3.758
Annað	263	237	26	11,1	287
Gjöld samtals	3.557	3.416	141	4,1	4.045
Viðfangsefnaflokkun gjalda					
Rekstrarkostnaður	3.265	3.125	139	4,5	3.794
Rekstrargjöld	3.191	3.054	137	4,5	3.726
Rekstrartilfærslur	73	71	2	3,2	68
Viðhaldskostnaður	55	121	-66	-54,4	-55
Fjárfesting	237	170	67	39,7	307
Stofnkostnaður	237	170	67	39,7	307
Fjármagnstíl færslur	-	-	-	.	-
Gjöld samtals	3.557	3.416	141	4,1	4.045
Hlutfall af heildargjöldum ríkissjóðs, %	0,5	0,9	.	.	0,8

Gjöld æðstu stjórnar skiptust þannig að rekstrargjöld námu 89,7%, rekstrartilfærslur 2,1%, viðhaldskostnaður 1,6% og stofnkostnaður 6,7%.

Séryfirlit 2 sýnir gjöld ráðuneyta og stofnana. Þar koma fram reikningstölur og fjárheimildir einstakra stofnanaliða undir hverju ráðuneyti. Yfirlitið sýnir breytingu gjalda á milli ára og samanburð við fjárheimildir einstakra liða á árinu 2008.

27. Gjöld forsætisráðuneytis

Gjöld forsætisráðuneytis námu 2.462 millj. kr. á árinu 2008 og hækkuðu um 637 millj. kr. eða 34,9% frá árinu á undan. Gjöld ráðuneytisins námu 0,4% af heildargjöldum A-hluta ríkissjóðs á árinu 2008 samanborið við 0,5% árið á undan. Stofnkostnaður fasteigna forsætisráðuneytis hækkaði um 149 millj. kr. vegna endurbóta á Sjávarútvegshúsinu sem ráðist var í vegna sameiningar ráðuneyta. Ýmis verkefni hækkuðu um 235 millj. kr., þar af voru 232 millj.

kr. gjöld við aðgerðir vegna neyðarástands á fjármálamörkuðum. Heildarfjárheimildir ársins 2008 námu 3.366 millj. kr. og voru gjöld ársins því 904 millj. kr. eða 26,9% undir fjárheimildum.

Eftirfarandi yfirlit sýnir gjöld forsætisráðuneytis á árinu 2008 samanborið við árið 2007.

Í millj. kr.	Reikningur 2008	Reikningur 2007	Breyting		Heildar- fjárheimildir 2008
			fjárhæð	%	
Málaflokkar gjalda					
Æðsta stjórnarsýsla og löggjafarvald	1.101	629	472	75,1	1.790
Almenn áætlana- og hagskýrslugerð	721	628	93	14,8	733
Menningar-, íþróttá- og trúmál	210	209	2	0,9	295
Annað	429	359	71	19,7	548
Gjöld samtals	2.462	1.824	637	34,9	3.366
Viðfangsefnaflokkun gjalda					
Rekstrarkostnaður	2.181	1.697	484	28,5	2.746
Rekstrargjöld	1.863	1.376	487	35,4	2.162
Rekstrartilfærslur	318	321	-3	-0,9	584
Viðhaldskostnaður	62	44	19	42,7	99
Fjárfesting	218	84	135	...	521
Stofnkostnaður	218	83	135	...	521
Fjármagnstilfærslur	0	1	-	-70,0	-
Gjöld samtals	2.462	1.824	637	34,9	3.366
Hlutfall af heildargjöldum ríkissjóðs, %	0,4	0,5	.	.	0,7

Gjöld ráðuneytisins skiptust þannig að rekstrargjöld námu 75,7%, rekstrartilfærslur 12,9%, viðhaldskostnaður 2,5% og stofnkostnaður 8,9%.

Séryfirlit 2 sýnir gjöld ráðuneyta og stofnana. Þar koma fram reikningstölur og fjárheimildir einstakra stofnanaliða undir hverju ráðuneyti. Yfirlitið sýnir breytingu gjalda á milli ára og samanburð við fjárheimildir einstakra liða á árinu 2008.

28. Gjöld menntamálaráðuneytis

Gjöld menntamálaráðuneytis námu 55.818 millj. kr. á árinu 2008 og hækkuðu um 6.229 millj. kr. eða um 12,6% frá árinu 2007. Framlög til Háskólans í Reykjavík hækkuðu um 305 millj. kr. á milli ára. Stofnkostnaður vegna framhaldsskólanna hækkaði um 348 millj. kr. en viðhalds- og stofnkostnaður vegna menningarstofnana lækkaði um 662 millj. kr. Framlag til Lánasjóðs íslenskra námsmanna hækkaði um 1.136 millj. kr. og til símenntunar og fjarkennslu um 498 millj. kr. Gjöld alþjóðlegra samskipta hækkuðu um 540 millj. kr.

Gjöld ráðuneytisins námu 8,1% af heildargjöldum A-hluta ríkissjóðs á árinu 2008 samanborið við 12,5% árið á undan. Heildarfjárheimildir ársins 2008 námu 59.536 millj. kr. og voru gjöld ársins því 3.718 millj. kr. eða 6,2% undir fjárheimildum.

Eftirfarandi yfirlit sýnir gjöld menntamálaráðuneytis á árinu 2008 samanborið við árið 2007.

Í millj. kr.	Reikningur 2008	Reikningur 2007	Breyting fjárhæð %		Heildar- fjárheimildir 2008
Málaflokkar gjalda					
Menntun á háskólastigi	21.272	19.214	2.058	10,7	21.504
Framhaldsskólastig	17.243	14.855	2.388	16,1	18.149
Menntamál, önnur	3.408	2.832	577	20,4	3.605
Menningarmál	7.062	6.887	175	2,5	9.011
Fjölmíðlun	3.190	2.913	277	9,5	3.148
Rannsóknir og þróun	1.611	1.564	47	3,0	2.077
Annað	2.032	1.325	707	53,4	2.042
Gjöld samtals	55.818	49.589	6.229	12,6	59.536
Viðfangsefnaflokkun gjalda					
Rekstrarkostnaður	52.788	45.480	7.308	16,1	55.219
Rekstrargjöld	34.764	30.364	4.401	14,5	37.438
Rekstrartilfærslur	18.024	15.117	2.907	19,2	17.781
Viðhaldskostnaður	383	352	30	8,6	33
Fjárfesting	2.647	3.757	-1.110	-29,5	4.284
Stofnkostnaður	1.214	1.561	-347	-22,2	2.197
Fjármagnstilfærslur	1.433	2.196	-762	-34,7	2.087
Gjöld samtals	55.818	49.589	6.229	12,6	59.536
Hlutfall af heildargjöldum ríkissjóðs, %	8,1	12,5	.	.	12,2

Gjöld ráðuneytisins skiptust þannig að rekstrargjöld námu 62,3%, rekstrartilfærslur 32,3%, viðhaldskostnaður 0,7%, stofnkostnaður 2,2% og fjármagnstilfærslur 2,5%.

Séryfirlit 2 sýnir gjöld ráðuneyta og stofnana. Þar koma fram reikningstölur og fjárheimildir einstakra stofnana liða undir hverju ráðuneyti. Yfirlitið sýnir breytingu gjalda á milli ára og samanburð við fjárheimildir einstakra liða á árinu 2008.

Af gjöldum ráðuneytisins runnu 41.923 millj. kr. eða 75,1% til fræðslumála, þar af voru 21.272 millj. kr. vegna menntunar á háskólastigi og 17.243 millj. kr. vegna framhaldsskólastigs. Stærstu liðirnir undir málaflokknum menntun á háskólastigi voru Háskóli Íslands 7.704 millj. kr., Lánasjóður íslenskra

námsmanna 5.940 millj. kr., Háskólinn í Reykjavík 1.963 millj. kr., Kennaraháskóli Íslands 1.765 millj. kr. og Háskólinn á Akureyri 1.371 millj. kr. Undir málaflokkinn framhaldsskólastig falla mennta-, fjölbrauta-, verkmennta-, iðn- og sérskólar á framhaldsskólastigi. Gjöld vegna menningarmála námu 7.062 millj. kr. eða 12,7%. Stærstu liðir þess málaflokks eru Listir, framlög 935 millj. kr., Þjóðleikhúsið 704 millj. kr., Sinfóníuhljómsveit Íslands 663 millj. kr. en vegna breyttrar fjármögnunar flokkast hún frá ársbyrjun 2008 sem A-hluta stofnun í stað þess að vera fyrirtæki í B-hluta. Landsbókasafn Íslands-Háskólabókasafn hækkaði um 619 millj. kr. og Kvikmyndamiðstöð Íslands um 564 millj. kr. Gjöld vegna fjölmíðlunar námu 3.190 millj. kr. eða 5,7%. Önnur útgjöld ráðuneytisins námu alls 3.643 millj. kr. eða 6,5%.

29. Gjöld utanríkisráðuneytis

Gjöld utanríkisráðuneytis námu alls 9.848 millj. kr. á árinu 2008 og hækkuðu um 2.304 millj. kr. eða 30,5% frá árinu á undan. Þannig hækkuðu gjöld vegna erlendra efnahagsaðstoðar um 1.291 millj. kr. Rátsjárstofnun var lögð niður í lok maí 2008 en ný stofnun, Varnarmálastofnun, tók við verkefnum hennar ásamt fleiru en gjöld vegna þessara liða námu 786 millj. kr. á árinu 2008, en gjöld Rátsjárstofnunar á árinu 2007 voru 234 millj. kr. frá miðjum ágúst þegar Íslendingar tóku við rekstri íslenska loftvarnakerfisins. Jafnframt tók Varnarmálastofnun yfir verkefni sem á árinu 2007 voru á liðnum Rekstur fyrrum varnarsvæða við Keflavíkurflugvöll,

en gjöld þess liðar voru 117 millj. kr. 2007. Annar nýr liður, Varnarmál, kom inn á árinu 2008 og námu gjöld hans 351 millj. kr. Gjöld ráðuneytisins námu 1,4% af heildargjöldum A-hluta ríkissjóðs á árinu 2008 miðað við 1,9% árið á undan. Heildarfjárheimildir ársins 2008 námu 12.683 millj. kr. og voru gjöld ársins því 2.835 millj. kr. eða 22,4% undir fjárheimildum.

Eftirfarandi yfirlit sýnir gjöld utanríkisráðuneytis á árinu 2008 samanborið við árið 2007.

Í millj. kr.	Reikningur	Reikningur	Breyting		Heildar- fjárheimildir 2008
	2008	2007	fjárhæð	%	
Málaflokkar gjalda					
Utanríkismál	3.879	3.778	100	2,7	4.413
Erlend efnahagsaðstoð	3.540	2.249	1.291	57,4	5.339
Varnarmál	1.983	1.022	961	94,0	2.505
Annað	446	495	-49	-9,8	426
Gjöld samtals	9.848	7.544	2.304	30,5	12.683
Viðfangsefnaflokkun gjalda					
Rekstrarkostnaður	9.681	7.190	2.490	34,6	12.550
Rekstrargjöld	5.682	4.333	1.348	31,1	7.297
Rekstrartilfærslur	3.999	2.857	1.142	40,0	5.252
Viðhaldskostnaður	10	28	-18	-65,0	47
Fjárfesting	157	326	-169	-51,7	86
Stofnkostnaður	115	326	-211	-64,6	86
Fjármagnstilfærslur	42	-	42	.	-
Gjöld samtals	9.848	7.544	2.304	30,5	12.683
Hlutfall af heildargjöldum ríkissjóðs, %	1,4	1,9	.	.	2,6

Gjöld ráðuneytisins skiptust þannig að rekstrargjöld námu 57,7%, rekstrartilfærslur 40,6%, viðhaldskostnaður 0,1%, stofnkostnaður 1,2% og fjármagnstilfærslur 0,4%.

Séryfirlit 2 sýnir gjöld ráðuneyta og stofnana. Þar koma fram reikningstölur og fjárheimildir einstakra stofnana liða undir hverju ráðuneyti. Yfirlitið sýnir breytingu gjalda á milli ára og samanburð við fjárheimildir einstakra liða á árinu 2008.

Af gjöldum ráðuneytisins runnu 3.879 millj. kr. eða 39,4% til málaflokksins utanríkismál, sem er að stærstum hluta vegna reksturs

aðalskrifstofu ráðuneytisins, sendiráða og fastanefnda Íslands erlendis. Gjöld vegna erlendra efnahagsaðstoðar námu 3.540 millj. kr. eða 35,9%, þar af vegna Þróunarsamvinnustofnunar Íslands 1.846 millj. kr., Þróunarmála og alþjóðlegrar hjálparstarfsemi 1.316 millj. kr. og Alþjóðastofnana 378 millj. kr. Gjöld vegna málaflokksins varnarmál námu 1.983 millj. kr. eða 20,1%. Önnur útgjöld ráðuneytisins námu 446 millj. kr. eða 4,5%.

30. Gjöld sjávarútvegs- og landbúnaðarráðuneytis

Gjöld sjávarútvegs- og landbúnaðarráðuneytis námu 18.602 millj. kr. á árinu 2008 og hækkuðu um 2.611 millj. kr. eða 16,3% frá árinu á undan. Gjöld ráðuneytisins námu 2,7% af heildargjöldum A-hluta ríkissjóðs á árinu 2008 samanborið við 4,0% árið 2007. Greiðslur vegna sauðfjárframleiðslu hækkuðu um 799 millj. kr. á milli ára, þá hækkuðu greiðslur vegna mjólkurframleiðslu um 428 millj. kr., gjöld Fóðursjóðs um 388 millj. kr. og Matvælastofnunar um 278 millj. kr., m.a. vegna verkefna sem fluttust til hennar

í ársbyrjun 2008. Tveir nýir liðir, Rannsóknir háskóla í þágu landbúnaðar og Landgræðsla og skógrækt í þágu landbúnaðar höfðu til samans 293 millj. kr. gjöld. Heildarfjárheimildir ársins 2008 námu 19.893 millj. kr. og voru gjöld ársins því 1.290 millj. kr. eða 6,5% undir fjárheimildum.

Eftirfarandi yfirlit sýnir gjöld sjávarútvegs- og landbúnaðarráðuneytis á árinu 2008 samanborið við árið 2007.

Í millj. kr.	Reikningur 2008	Reikningur 2007	Breyting fjárhæð	%	Heildar- fjárheimildir 2008
Málaflokkar gjalda					
Landbúnaður	13.958	11.669	2.289	19,6	13.288
Skógrækt	530	589	-59	-9,9	565
Fiskveiðar og aðrar veiðar	945	992	-48	-4,8	1.699
Rannsóknir og þróun	2.251	1.889	362	19,2	3.252
Annað	919	852	67	7,8	1.089
Gjöld samtals	18.602	15.991	2.611	16,3	19.893
Viðfangsefnaflokkun gjalda					
Rekstrarkostnaður	18.129	15.800	2.329	14,7	18.780
Rekstrargjöld	3.537	3.758	-221	-5,9	5.394
Rekstrartilfærslur	14.592	12.042	2.550	21,2	13.385
Viðhaldskostnaður	4	4	0	2,7	33
Fjárfesting	470	187	283	...	1.080
Stofnkostnaður	246	145	101	69,5	677
Fjármagnstilfærslur	224	42	182	...	403
Gjöld samtals	18.602	15.991	2.611	16,3	19.893
Hlutfall af heildargjöldum ríkissjóðs, %	2,7	4,0	.	.	4,1

Gjöld ráðuneytisins skiptust þannig að rekstrargjöld námu 19,0%, rekstrartilfærslur 78,4%, stofnkostnaður 1,3% og fjármagnstilfærslur 1,2%.

Séryfirlit 2 sýnir gjöld ráðuneyta og stofnana. Þar koma fram reikningstölur og fjárheimildir einstakra stofnanaliða undir hverju ráðuneyti. Yfirlitið sýnir breytingu gjalda á milli ára og samanburð við fjárheimildir einstakra liða á árinu 2008.

Af gjöldum ráðuneytisins runnu 13.958 millj. kr. eða 75,0% til málaflokksins landbúnaður, þar af voru 5.369 millj. kr. vegna

greiðslna til bænda í mjólkurframleiðslu og 4.012 millj. kr. vegna sauðfjárframleiðslu. Til málaflokksins fiskveiðar og aðrar veiðar runnu 945 millj. kr. eða 5,1%. Þar vege þyngst gjöld vegna Fiskistofu 724 millj. kr. Til málaflokksins rannsóknir og þróun runnu 2.251 millj. kr. eða 12,1%, þar vege þyngst gjöld Hafrannsóknastofnunar 1.411 millj. kr. Til málaflokksins skógrækt fóru 530 millj. kr. eða 2,9%. Önnur útgjöld ráðuneytisins námu 919 millj. kr. eða 4,9%, þar af 439 millj. kr. vegna aðalskrifstofu ráðuneytisins.

31. Gjöld dóms- og kirkjumálaráðuneytis

Gjöld dóms- og kirkjumálaráðuneytis námu 25.909 millj. kr. á árinu 2008 og hækkuðu um 3.635 millj. kr. eða 16,3% frá árinu á undan. Gjöld Landhelgisgæslu Íslands hækkuðu um 268 millj. kr. og Landhelgissjóðs Íslands um 1.695 millj. kr. vegna smíði varðskips og eftirlitsflugvélar. Gjöld Lögreglustjórans á Suðurnesjum og sýslumannsins á Keflavíkurlugvelli hækkuðu um 316 millj. kr.

Gjöld ráðuneytisins námu 3,8% af heildargjöldum A-hluta ríkissjóðs á árinu 2008 miðað við 5,6% á árinu á undan. Heildarfjárheimildir ársins 2008 námu 26.707 millj. kr. og voru gjöld ársins því 798 millj. kr. eða 3,0% undir fjárheimildum.

Eftirfarandi yfirlit sýnir gjöld dóms- og kirkjumálaráðuneytis á árinu 2008 samanborið við árið 2007.

Í millj. kr.	Reikningur 2008	Reikningur 2007	Breyting fjárhæð %		Heildar- fjárheimildir 2008
Málaflokkar gjalda					
Almenn opinber þjónusta	2.713	2.672	40	1,5	3.181
Löggæsla	12.733	10.128	2.605	25,7	13.121
Dómstólar	1.931	1.872	59	3,2	1.721
Fangelsismál	1.228	1.115	113	10,1	1.256
Löggæsla, réttargæsla og öryggismál, ótalin annars staðar	1.120	901	218	24,2	1.095
Trúmál og önnur félagsmál	5.421	4.963	458	9,2	5.429
Annað	765	623	142	22,7	904
Gjöld samtals	25.909	22.275	3.635	16,3	26.707
Viðfangsefnaflokkun gjalda					
Rekstrarkostnaður	23.337	21.229	2.108	9,9	22.984
Rekstrargjöld	19.102	17.262	1.840	10,7	18.681
Rekstrartilfærslur	4.235	3.967	268	6,7	4.303
Viðhaldskostnaður	175	151	24	16,0	205
Fjárfesting	2.397	894	1.503	...	3.518
Stofnkostnaður	2.354	850	1.505	...	3.469
Fjármagnstilfærslur	43	45	-2	-4,3	50
Gjöld samtals	25.909	22.275	3.635	16,3	26.707
Hlutfall af heildargjöldum ríkissjóðs, %	3,8	5,6	.	.	5,5

Gjöld ráðuneytisins skiptust þannig að rekstrargjöld námu 73,7%, rekstrartilfærslur 16,3%, viðhaldskostnaður 0,7%, stofnkostnaður 9,1% og fjármagnstilfærslur 0,2%.

Séryfirlit 2 sýnir gjöld ráðuneyta og stofnana. Þar koma fram reikningstölur og fjárheimildir einstakra stofnana liða undir hverju ráðuneyti. Yfirlitið sýnir breytingu gjalda á milli ára og samanburð við fjárheimildir einstakra liða á árinu 2008.

Af gjöldum ráðuneytisins runnu 12.733 millj. kr. eða 49,1% til löggæslu. Þar af námu gjöld Ríkislögreglustjóra 1.290 millj. kr., Lögreglustjóra á höfuðborgarsvæðinu 3.272 millj. kr.,

Landhelgisgæslunnar 2.661 millj. kr. og Landhelgissjóðs Íslands 2.103 millj. kr. Gjöld vegna dómstóla námu 1.931 millj. kr. eða 7,5% en þar vege þyngst gjöld héraðsdómstóla og málskostnaðar í opinberum málum. Gjöld til trúmála og annarra félagsmála námu 5.421 millj. kr. eða 20,9% og er þar einkum um að ræða útgjöld vegna kirkjulegra málefna. Önnur útgjöld ráðuneytisins námu 5.825 millj. kr. eða 22,5%, þar af 1.228 millj. kr. vegna fangelsismála og 2.713 millj. kr. vegna annarrar almennrar opinberrar þjónustu svo sem yfirstjórna sýslumannsembættanna.

32. Gjöld félags- og tryggingamálaráðuneytis

Gjöld félags- og tryggingamálaráðuneytis námu 83.131 millj. kr. á árinu 2008, hækkuðu um 11.944 millj. kr. á milli ára eða um 16,8%. Gjöld Atvinnuleysistryggingasjóðs hækkuðu um 1.723 millj. kr. eða úr 1.716 millj. kr. í 3.438 millj. kr., gjöld Fæðingarorlofsjóðs hækkuðu um 1.592 millj. kr., framlag til lífeyristrygginga um 5.888 millj. kr. og bætur samkvæmt lögum um félagslega aðstoð um 1.041 millj. kr. Þá hækkuðu gjöld Ábyrgðasjóðs launa um 394 millj. kr. og Málefna fatlaðra í

Reykjavík um 354 millj. kr. Gjöld ráðuneytisins námu 12,1% af heildargjöldum A-hluta ríkissjóðs á árinu 2008 samanborið við 17,9% árið 2007. Heildarfjárheimildir ársins 2008 námu 86.545 millj. kr. og voru gjöld ársins því 3.413 millj. kr. eða 3,9% undir fjárheimildum.

Eftirfarandi yfirlit sýnir gjöld félags- og tryggingamálaráðuneytis á árinu 2008 samanborið við árið 2007.

Í millj. kr.	Reikningur 2008	Reikningur 2007	Breyting fjárhæð %		Heildar- fjárheimildir 2008
Málaflokkar gjalda					
Fjölskyldumál	12.494	10.587	1.907	18,0	12.411
Velferðarmál	29.390	23.820	5.570	23,4	29.888
Öldrun	27.733	25.551	2.182	8,5	30.376
Atvinnuleysi	3.351	1.635	1.716	...	2.959
Almenn vinnumarkaðsmál	2.116	1.577	538	34,1	2.074
Sjúkrahúsþjónusta	1.054	1.113	-59	-5,3	2.480
Annað	6.994	6.903	90	1,3	6.357
Gjöld samtals	83.131	71.187	11.944	16,8	86.545
Viðfangsefnaflokkun gjalda					
Rekstrarkostnaður	79.850	68.071	11.779	17,3	81.971
Rekstrargjöld	11.820	10.776	1.044	9,7	11.197
Rekstrartilfærslur	68.031	57.295	10.735	18,7	70.773
Viðhaldskostnaður	350	333	17	5,2	164
Fjárfesting	2.931	2.783	148	5,3	4.409
Stofnkostnaður	668	880	-213	-24,2	1.589
Fjármagnstilfærslur	2.263	1.903	360	18,9	2.821
Gjöld samtals	83.131	71.187	11.944	16,8	86.545
Hlutfall af heildargjöldum ríkissjóðs, %	12,1	17,9	.	.	17,8

Gjöld ráðuneytisins skiptust þannig að rekstrargjöld námu 14,2%, rekstrartilfærslur 81,8%, viðhaldskostnaður 0,4%, stofnkostnaður 0,8% og fjármagnstilfærslur 2,7%.

Séryfirlit 2 sýnir gjöld ráðuneyta og stofnana. Þar koma fram reikningstölur og fjárheimildir einstakra stofnana liða undir hverju ráðuneyti. Yfirlitið sýnir breytingu gjalda á milli ára og samanburð við fjárheimildir einstakra liða á árinu 2008.

Af gjöldum ráðuneytisins runnu 12.494 millj. kr. eða 15,0% til fjölskyldumála, þar af voru 9.753 millj. kr. vegna fæðingarorlofs og 1.665 millj. kr. vegna hluta bóta samkvæmt lögum um félagslega aðstoð.

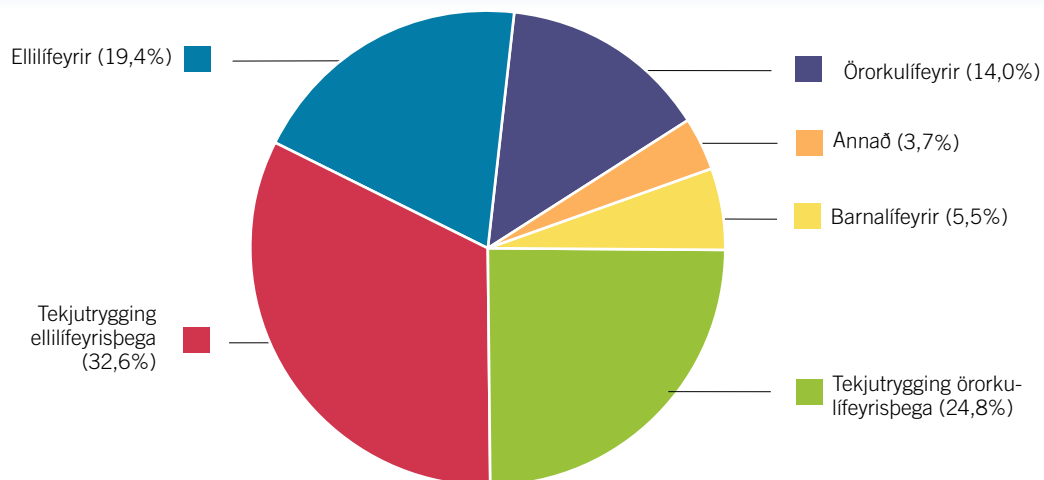
Gjöld vegna velferðarmála námu 29.390 millj. kr. eða 35,4%. Undir málaflokkinn falla málefni fatlaðra, bætur lífeyristrygginga til örorkulífeyrisþega og hluti af bótum samkvæmt lögum um félagslega aðstoð. Helstu liðir undir málaflokknum eru lífeyristryggingar

17.407 millj. kr., bætur samkvæmt lögum um félagslega aðstoð 1.683 millj. kr., Málefni fatlaðra í Reykjavík 2.690 millj. kr. og Málefni fatlaðra á Reykjanesi 1.868 millj. kr. Gjöld vegna málefna aldraðra námu 27.733 millj. kr. eða 33,4%. Undir þennan málaflokk falla bætur lífeyristrygginga til ellilífeyrisþega, hluti bóta samkvæmt lögum um félagslega aðstoð og eftirlaunasjóður aldraðra. Þeir liðir sem vega þyngst eru gjöld vegna lífeyristrygginga 23.425 millj. kr. og bætur samkvæmt lögum um félagslega aðstoð 4.228 millj. kr. Gjöld vegna málaflokksins atvinnuleysi námu 3.351 millj. kr. eða 4,0%.

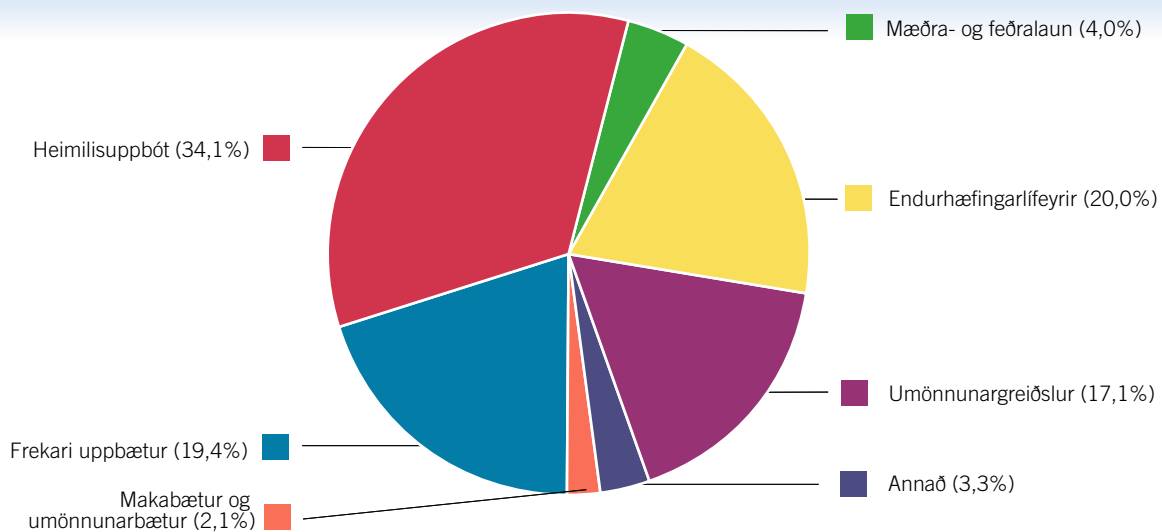
Gjöld vegna annarra málaflokka ráðuneytisins námu alls 10.163 millj. kr. eða 12,2%. Undir þennan málaflokk fellur m.a. aðalskrifstofa félags- og tryggingamálaráðuneytisins, rekstur Tryggingastofnunar ríkisins, hluti lífeyristrygginga, leiguíbúðir, Framkvæmdasjóður aldraðra og Ábyrgðasjóður launa.

Í millj. kr.	Reikningur 2008	Reikningur 2007	Frávik fjárhæð %		Fjárheimildir ársins 2008
Lífeyristryggingar	44.326	38.438	5.888	15,3	45.912
Ellilífeyrir	8.594	7.830	764	9,8	8.674
Örorkulífeyrir	6.188	5.475	714	13,0	6.160
Tekjutrygging ellilífeyrisþega	14.456	13.367	1.090	8,2	16.652
Tekjutrygging örorkulífeyrisþega	10.999	8.258	2.741	33,2	11.045
Sérstök viðbót ellilífeyrisþega	-	-	-	-	10
Sérstök viðbót örorkulífeyrisþega	-	-	-	-	45
Vasapeningar ellilífeyrisþega	375	360	15	4,2	427
Vasapeningar örorkulífeyrisþega	75	66	9	14,2	81
Örorkustyrkur	145	131	13	10,3	142
Barnalífeyrir	2.455	2.186	269	12,3	2.395
Annað	1.038	765	273	35,6	282
Bætur samkvæmt lögum um félagslega aðstoð	7.902	6.861	1.041	15,2	8.328
Mæðra- og feðralaun	314	303	10	3,4	331
Umönnunargreiðslur	1.351	1.155	196	16,9	1.237
Makabætur og umönnunarbætur	164	143	21	15,0	156
Dánarbætur	57	50	7	14,5	52
Endurhæfingarlífeyrir	1.585	1.092	493	45,1	1.621
Barnalífeyrir vegna menntunar	105	92	13	14,2	98
Heimilisuppbót	2.693	2.479	214	8,6	2.963
Frekari uppbætur	1.535	1.429	106	7,4	1.578
Uppbætur vegna bifreiðakaupa	98	118	-20	-17,0	292

Lífeyristryggingar



Félagsleg aðstoð



33. Gjöld heilbrigðisráðuneytis

Gjöld heilbrigðisráðuneytis námu 112.166 millj. kr. á árinu 2008 og hækkuðu um 14.693 millj. kr. eða um 15,1% á milli ára. Helstu breytingar á milli ára eru hækkun á gjöldum Landspítala um 4.592 millj. kr., Heilsugæslunnar á höfuðborgarsvæðinu um 638 millj. kr., Sjúkrahússins á Akureyri um 352 millj. kr., Heilbrigðisstofnunar Suðurlands um 340 millj. kr. og Heilbrigðisstofnunar Suðurnesja um 319 millj. kr. Nýr liður, Umsýsla sjúkratrygginga, sem kaupir umsýslu af Tryggingastofnun kom inn á árinu 2008 en gjöld vegna

hennar voru 403 millj. kr. Framlag til sjúkratrygginga hækkaði um 4.464 millj. kr. á milli ára. Gjöld ráðuneytisins námu 16,3% af heildargjöldum A-hluta ríkissjóðs á árinu 2008 samanborið við 24,5% árið 2007. Heildarfjárheimildir ársins 2008 námu 111.993 millj. kr. og voru því 173 millj. kr. eða 0,2% lægri en gjöld ársins.

Eftirfarandi yfirlit sýnir gjöld heilbrigðisráðuneytis á árinu 2008 samanborið við árið 2007.

Í millj. kr.	Reikningur 2008	Reikningur 2007	Breyting fjárhæð	%	Heildar- fjárheimildir 2008
Málaflokkar gjalda					
Sjúkrahúsþjónusta	52.009	45.916	6.092	13,3	50.975
Hjúkrunar- og endurhæfingarstofnanir	20.880	18.790	2.090	11,1	21.083
Almenn heilsugæsla	10.782	9.490	1.292	13,6	11.192
Sérfræðiþjónusta	10.062	8.316	1.747	21,0	9.887
Málefni aldraðra	2.453	2.260	193	8,6	2.925
Lyf og hjálpartæki	11.632	9.105	2.527	27,8	11.589
Velferðarmál	1.035	896	139	15,5	1.056
Annað	3.314	2.700	614	22,7	3.287
Gjöld samtals	112.166	97.473	14.693	15,1	111.993
Viðfangsefnaflokkun gjalda					
Rekstrarkostnaður	110.105	95.238	14.867	15,6	109.609
Rekstrargjöld	86.760	76.147	10.613	13,9	86.219
Rekstrartilfærslur	23.345	19.091	4.254	22,3	23.390
Viðhaldskostnaður	477	547	-70	-12,7	47
Fjárfesting	1.584	1.688	-104	-6,2	2.336
Stofnkostnaður	1.552	1.681	-129	-7,7	2.291
Fjármagnstilfærslur	32	7	25	...	45
Gjöld samtals	112.166	97.473	14.693	15,1	111.993
Hlutfall af heildargjöldum ríkissjóðs, %	16,3	24,5	.	.	23,0

Gjöld ráðuneytisins á árinu 2008 skiptast þannig að rekstrargjöld námu 77,3%, rekstrartilfærslur 20,8%, viðhaldskostnaður 0,4% og stofnkostnaður 1,4%.

Séryfirlit 2 sýnir gjöld ráðuneyta og stofnana. Þar koma fram reikningstölur og fjárheimildir einstakra stofnanaliða undir hverju ráðuneyti. Yfirlitið sýnir breytingu gjalda á milli ára og samanburð við fjárheimildir einstakra liða á árinu 2008.

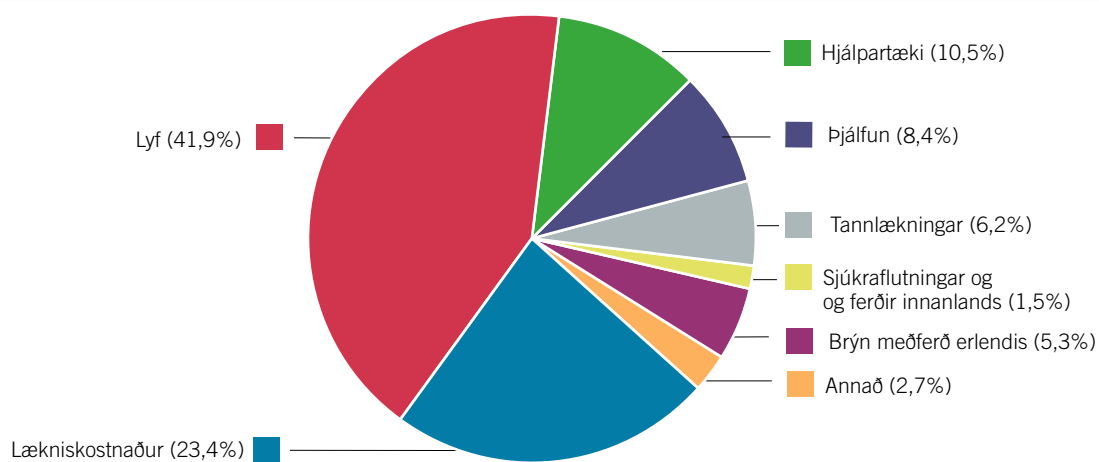
Af gjöldum ráðuneytisins runnu 52.009 millj. kr. eða 46,4% til sjúkrahúsþjónustu og eru fjárfrekustu liðirnir í málaflokknum gjöld Landspítala 37.687 millj. kr. og Sjúkrahússins á Akureyri 4.327 millj. kr. Til málaflokksins hjúkrunar- og endurhæfingarstofnanir fóru

20.880 millj. kr. eða 18,6%. Til málaflokksins almenn heilsugæsla fóru 10.782 millj. kr. eða 9,6%, en helstu liðir undir málaflokknum eru heilsugæslustöðvar og heilsugæslusvið heilbrigðisstofnana. Gjöld Heilsugæslunnar á höfuðborgarsvæðinu voru 5.133 millj. kr. Til málaflokksins lyf og hjálpartæki fóru 11.632 millj. kr. eða 10,4%, en undir málaflokkinn fellur hlutdeild sjúkratrygginga í lyfjakostnaði og hjálpartækjum. Til málaflokksins sérfræðiþjónusta fóru 10.062 millj. kr. eða 9,0%, en undir málaflokkinn fellur m.a. kostnaður vegna sérfræðilækna, tannlækna, þjálfunar og sjúkraflutninga.

Gjöld til málaflokksins annað námu 6.802 millj. kr. eða 6,1%. Þar undir falla m.a. aðalskrifstofa ráðuneytisins og eftirlitsstofnanir.

Í millj. kr.	Reikningur 2008	Reikningur 2007	Frávik fjárhæð %		Fjárheimildir ársins 2008
Sjúkratryggingar	22.158	17.694	4.463	25,2	21.762
Lækniskostnaður	5.183	4.125	1.058	25,7	5.012
Lyf	9.287	7.055	2.233	31,6	9.220
Hjálpartæki	2.324	2.006	319	15,9	2.300
Hjúkrun í heimahúsum	129	110	19	17,3	114
Þjálfun	1.872	1.561	310	19,9	1.853
Tannlækningar	1.381	1.274	107	8,4	1.424
Sjúkraflutningar og ferðir innanlands	335	273	61	22,5	290
Brýn meðferð erlendis	1.177	807	370	45,8	1.062
Sjúkrakostn. v/veikinda og slysa erlendis	121	91	30	32,6	123
Sjúkradagpeningar	203	190	13	6,7	211
Annað	146	202	-57	-28,0	153

Sjúkratryggingar



34. Gjöld fjármálaráðuneytis

Gjöld fjármálaráðuneytis námu 274.606 millj. kr. á árinu 2008, hækkuðu um 219.950 millj. kr. frá árinu á undan. Hækkun á milli ára markast mjög af þeim efnahagsáföllum sem tengdust falli bankanna og erfiðleikum á fjármálamarkaði. Ríkissjóður yfirtók veðlán fjármálastofnana af Seðlabanka Íslands til að styrkja eiginfjárstöðu bankans og voru afskrifaðar 174.903 millj. kr. af veðlánakröfunum. Þá voru afskrifuð tryggingabréf, sem aðalmiðlarar á vegum Seðlabankans höfðu lagt fram, fyrir um 17.282 millj. kr. Loks nam gjaldfærsla lífeyrisskuldbindinga hjá fjármálaráðuneyti 40.494 millj. kr. Er það veruleg hækkun frá árinu á undan.

Gjöld ráðuneytisins námu 39,9% af heildargjöldum A-hluta ríkissjóðs á árinu 2008 samanborið við 13,7% árið 2007. Heildarfjárheimildir ársins 2008 námu aðeins 50.006 millj. kr. og voru gjöldin því 224.600 millj. kr. umfram fjárheimildir. Þau frávik skýrast í aðalatriðum af því að við afgreiðslu fjárukalaga fyrir árið 2008, sem Alþingi samþykkti í desember sl., láðist að afla gjaldaheimildar vegna tapaðra krafna, en við afgreiðslu laganna var nauðsynlegra lántökuheimilda aflað. Leita þarf eftir samþykki Alþingis fyrir umræddri gjaldaheimild.

Eftirfarandi yfirlit sýnir gjöld fjármálaráðuneytis á árinu 2008 samanborið við árið 2007.

Í millj. kr.	Reikningur 2008	Reikningur 2007	Breyting fjárhæð %		Heildar- fjárheimildir 2008
Málaflokkar gjalda					
Opinber fjármál og þjónusta	8.962	8.880	82	0,9	12.309
Óregluleg gjöld	56.259	31.813	24.446	76,8	19.724
Tapaðar kröfur	192.226	-	192.226	...	-
Barnabætur	8.875	7.887	988	12,5	8.870
Vaxtabætur	7.013	5.633	1.380	24,5	7.022
Annað	1.270	443	828	...	2.081
Gjöld samtals	274.606	54.656	219.950	...	50.006
Viðfangsefnaflokkun gjalda					
Rekstrarkostnaður	80.291	51.488	28.803	55,9	46.621
Rekstrargjöld	50.305	28.025	22.280	79,5	16.827
Lífeyrisskuldbindingar	40.494	19.933	20.562	...	5.002
Fjármagnstekjuskattur	2.723	2.442	281	11,5	3.229
Önnur rekstrargjöld	7.088	5.651	1.437	25,4	8.596
Rekstrartilfærslur	29.986	23.463	6.523	27,8	29.794
Afskriftir skattkrafna	11.529	8.476	3.053	36,0	10.000
Barna- og vaxtabætur	15.888	13.521	2.368	17,5	15.892
Aðrar rekstrartilfærslur	2.569	1.467	1.102	75,2	3.902
Viðhaldskostnaður	1.713	1.505	208	13,8	1.880
Fjárfesting	192.602	1.663	190.939	...	1.506
Stofnkostnaður	417	1.663	-1.246	-74,9	806
Fjármagnstilfærslur	192.185	-	192.185	.	700
Gjöld samtals	274.606	54.656	219.950	...	50.006
Hlutfall af heildargjöldum ríkissjóðs, %	39,9	13,7	.	.	10,3

Gjöld ráðuneytisins skiptust þannig að rekstrargjöld námu 18,3%, þar af voru lífeyrisskuldbindingar 14,7%, greiddur fjármagnstekjuskattur 1,0% og önnur rekstrargjöld 2,6%. Rekstrartilfærslur námu 10,9%. Þar af voru afskriftir skattkrafna 4,2% og barna- og vaxtabætur 5,8%. Gjöld vegna viðhaldskostnaðar námu 0,6%, stofnkostnaðar 0,2% og fjármagnstilfærslur vegna tapaðra krafna 70,0%.

Séryfirlit 2 sýnir gjöld ráðuneyta og stofnana. Þar koma fram reikningstölur og fjárheimildir einstakra stofnanaliða undir hverju

ráðuneyti. Yfirlitið sýnir breytingu gjalda á milli ára og samanburð við fjárheimildir einstakra liða á árinu 2008.

Af gjöldum fjármálaráðuneytisins runnu 8.962 millj. kr. eða 3,3% til málaflokksins opinber fjármál og þjónusta. Hér falla undir margvísleg gjöld svo sem vegna aðalskrifstofu fjármálaráðuneytis 628 millj. kr., stofnana skatta- og tollakerfis 4.090 millj. kr. og Fjársýslu ríkisins 1.250 millj. kr.

Barnabætur námu 8.875 millj. kr., vaxtabætur 7.013 millj. kr. og önnur útgjöld 1.270 millj. kr.

Loks eru tapaðar kröfur og óregluleg gjöld sem eru mjög breytileg frá einu ári til annars. Á árinu 2008 námu þessi gjöld alls 248.485 millj. kr. Undir óregluleg gjöld falla lífeyrisskuldbindingar, afskriftir skattkrafna, greiddur fjármagnstekjuskattur og framlag til jöfnunar á örorkubyrði lífeyrissjóða. Hér á eftir verður fjallað sértaklega um tapaðar kröfur og um hvern lið óreglulegra gjalda.

Tapaðar kröfur námu samtals 192.226 millj. kr. á árinu 2008. Í fyrsta lagi varð samkomulag á milli ríkissjóðs og Seðlabanka í desemberlok um að bankinn framseldi ríkissjóði kröfur vegna veð- og daglána til viðskiptabanka og fjármálafyrirtækja. Var það gert til að tryggja viðunandi eiginfjárstöðu bankans í árslok. Heildarfjárhæð krafanna nam um 345.005 millj. króna, þar af afskrifaði bankinn 75.000 millj. kr. og kaupverð ríkissjóðs nam 270.005 millj. Var það greitt með verðtryggingu skuldabréfi sem ber 2,5% vexti sem greiddast ársfjórðungslega. Uppgreiðsla lánsins er í einu lagi við lok lánstímans, 1. janúar árið 2014. Heimilt er að greiða lánið upp eða að hluta fyrir þann tíma sé þess óskað. Við mat á kröfunum út frá áhættu var ákveðið að afskrifa þær þegar í upphafi um 174.903 millj. kr. Bókfærð eign á kröfunum nemur því 95.102 millj. kr. Þegar fjárhagsleg staða bankanna og annarra fjármálastofnana verður skýrari þarf að endurskoða matið. Í öðru lagi yfirtók ríkissjóður veðlánakröfur af Seðlabanka Íslands vegna ríkisverðbréfalána bankans til aðalmiðlara ríkisverðbréfa sem ekki hafa innheimst. Ríkisbréfin námu 97.853 millj. kr. en á móti fengust tryggingabréf sem talið var unnt að innheimta að andvirði 80.570 millj. kr. Mismunurinn eða 17.282 millj. kr. færast sem tapaðar kröfur. Í þriðja lagi námu gjaldfallnar ríkisábyrgðir 41 millj. kr.

Lífeyrisskuldbindingar A-hluta ríkissjóðs fela í sér reiknaðar skuldbindingar gagnvart lífeyrissjóðum samkvæmt tryggingafræðilegu mati vegna áunninna lífeyrisréttinda starfsmanna. Í ríkisreikningi miðast færsla lífeyrisskuldbindinga ríkissjóðs við niðurstöður matsins, þar sem nýjar skuldbindingar gjaldfærast um rekstrarreikning og almennar launabreytingar færast um endurmatsreikning. Við mat á almennum launabreytingum er beitt vísitölu launa opinberra starfsmanna sem Hagstofa Íslands reiknar.

Tryggingafræðilegt mat á lífeyrisskuldbindingum ríkissjóðs í árslok 2008 miðast meðal annars við eftirtaldir almennar forsendur: 2% ávöxtun umfram launahækkunir; íslenskar lífslíkur miðað við reynslu árunna 2001-2005; íslenskar barneigna- og hjúskaparlíkur samkvæmt staðli Félags íslenskra tryggingastærðfræðinga; við mat á framtíðarörorku er miðað við 50% af meðaltali örorkulíka 17 íslenskra lífeyrissjóða út frá reynslu árunna 1998-2002 en þessar örorkulíkur eru staðlaðar frá og með reikningsárinu 2006. Við matið hefur undanfarin ár verið miðað við að virkir sjóðsfélagar hefji töku ellilífeyris 68 ára gamlir hjá LSR en aðrir sem þar eiga réttindi hefji töku hans 65 ára gamlir. Hjá LH miðast eftirlaunaaldurinn við 65 ár hjá sjóðfélögum.

Lífeyrisskuldbindingar og eftirlaun A-hluta aðila færast að mestu hjá fjármálaráðuneyti. Stofnanir greiða viðbótariðgjald til B-deilda LSR og LH og eru þær greiðslur gjaldfærðar jafnóðum hjá viðkomandi stofnunum og lækkar gjaldfærslan hjá fjármálaráðuneyti sem því nemur.

Eftirfarandi yfirlit sýnir lífeyrisskuldbindingar ríkissjóðs gagnvart hinum ýmsu lífeyrissjóðum árin 2007 og 2008

Í millj. kr.	Reikningur 2008	Reikningur 2007	Breyting Fjárhæð	%	Heildar- fjárheimildir 2008
Lífeyrisskuldbindingar					
Lífeyrissjóður starfsmanna ríkisins (LSR B-deild)	36.948	18.180	18.768	...	3.803
Lífeyrissjóður hjúkrunarfræðinga (LH)	4.779	1.964	2.815	...	368
Alþingismenn	13	133	-119	...	357
Ráðherrar	-51	78	-129	...	
Embætti forseta, hæstaréttardómara, ríkissaksóknara o.fl.	-75	356	-431	...	137
Eftirlaunasjóður fyrirverandi starfsmanna Útvegsbanka Íslands	-129	151	-281	...	146
Eftirlaunasjóður fyrirverandi bankastjóra Útvegsbanka Íslands	-30	-23	-7	...	42
Ýmsar úttektir vegna lífeyrisskuldbindinga	8	5	4	...	-
Lífeyrissjóðir sveitarfélaga vegna samrekstrarstofnana	81	75	6	...	149
Lífeyrisskuldbindingar samtals	41.544	20.919	20.626	98,6	5.002
þar af gjaldfært beint hjá stofnunum vegna viðbótariðgjalda	1.050	986	64
þar af gjaldfært hjá ríkissjóði	40.494	19.933	20.562

Gjaldfærðar lífeyrisskuldbindingar ríkissjóðs á árinu 2008 námu 41.544 millj. kr., þar af færast 40.494 millj. kr. hjá fjármálaráðuneyti og 1.050 millj. kr. hjá stofnunum vegna greiðslna á viðbótariðgjöldum. Hækkun á gjaldfærðum lífeyrisskuldbindingum ríkissjóðs er veruleg á milli ára eða 20.626 millj. kr.

Skuldastaða ríkissjóðs vegna hreinna lífeyrisskuldbindinga hækkaði

úr 230.652 millj. kr. í ársbyrjun í 342.939 millj. kr. í árslok eða um 112.286 millj. kr. Hækkun skuldbindinga á árinu nam 125.464 millj. kr. en á móti greiddi ríkissjóður 13.178 millj. kr. til lífeyrissjóðanna. Af nýjum skuldbindingum ársins gjaldfærast 41.544 millj. kr. á rekstrarreikning og 83.919 millj. kr. vegna almennra launabreytinga færast um endurmatsreikning á höfuðstól.

Mikil hækkun skuldbindinga á árinu á sér nokkrar skýringar. Í fyrsta lagi voru teknar inn skuldbindingar hjá LSR og LH vegna ýmissa stofnana, félaga og fyrirtækja sem ríkissjóður er í ábyrgð fyrir að fjárhæð 20.586 millj. kr. Í öðru lagi rýrnaði eignastaða LSR og LH verulega á árinu 2008. Áhrif þessa á skuldbindingar ríkissjóðs eru metin 27.292 millj. kr. Er þá miðað við að eignir sem hlutfall af úppgerðum skuldbindingum sé óbreytt á milli ára. Í þriðja lagi reyndist hrein raunávöxtun sjóðanna mjög neikvæð á árinu 2008, þ.e. um 26,14% hjá LSR og 26,64% hjá LH. Samkvæmt samningi fjármálaráðherra við lífeyrissjóðina tvo eru fyrirframgreiðslur ríkissjóðs til þeirra verðtryggðar og ávaxtast í samræmi við hreina raunávöxtun þeirra. Á undanförunum árum hefur ríkissjóður notið góðs af mjög jákvæðri ávöxtun sjóðanna. Árið 2008 var hér mikil breyting á og koma áhrifin fram í 42.648 millj. kr. hækkun á skuldbindingum ríkissjóðs. Er þá miðað við ef raunávöxtunin hefði verið 0% í stað þess að vera neikvæð um 26-27% eins og raun bar vitni. Í fjórða lagi eru áhrif launabreytinga og réttindaávinnslu metin um 34.935 millj. kr. Vísitala launa opinberra starfsmanna, sem Hagstofa Íslands reiknar, hækkaði um 12,75% frá 4. ársfjórðungi 2007 til 4. ársfjórðungs 2008. Auk almennra launabreytinga koma til áhrif launaskriðs og réttindaávinnsla virkra sjóðfélaga sem nemur 2% á ári. Í skýringu 48 er einnig fjallað um lífeyrisskuldbindingar ríkissjóðs á árinu 2008.

Afskriftir skattkrafna hjá A-hluta ríkissjóðs námu alls 12.270 millj. kr. eða 2,6% af heildartekjum ársins, þar af færast 11.529 millj. kr. hjá fjármálaráðuneytinu og 741 millj. kr. hjá stofnunum. Afskriftirnar voru að stærstum hluta beinar á árinu 2008. Í grófum dráttum skiptast afskriftirnar þannig að 6.095 millj. kr. eru vegna niðurfellingar á eftirstöðvum tekju- og eignarskatta, 4.218 millj. kr. af virðisaukaskatti og 1.957 millj. kr. vegna annarra eftirstöðva.

Við mat á skattkröfum er almennt miðað við að útistandandi kröfur ríkissjóðs séu yfirfarnar með reglubundnum hætti og þær metnar með tilliti til áhættu. Kröfur eru afskrifaðar beinni afskrift þegar þær eru taldar sannanlega tapaðar. Við mat á því hvort krafa telst töpuð er horft til innheimtutilrauna, hugsanlegra trygginga, aldurs kröfu með tilliti til fyrningar og fjárhagsstöðu viðkomandi gjaldanda. Almennt gildir að við beina afskrift er talið útilokað að innheimta kröfuna með þeim úrræðum sem innheimtumenn ríkissjóðs hafa.

Jafnframt er bókfært verðmæti krafna endurmetið í efnahagsreikningi ríkissjóðs og þær kröfur afskrifaðar sem ekki er talið líklegt að innheimtist. Vitað er að ákveðinn hluti krafna á hverjum tíma mun ekki innheimtast þó að ekki sé talið tímabært að afskrifa þær hjá gjaldanda. Því hefur verið beitt svonefndri óbeinni afskrift í reikningsskilunum. Óbein afskrift felur í sér að kröfur eru færðar niður um þá fjárhæð sem talið er líklegt að tapist af þeim. Í þessum tilgangi eru kröfur sem lýst hefur verið í þrotabú skoðaðar sérstaklega. Einnig eru kannaðar kröfur sem gert hefur verið árangurslaust fjárnám fyrir. Þetta er óhjákvæmilegt til að reyna að fyrirbyggja ofmat á kröfum ríkissjóðs.

Við niðurfærslu eftirstöðva á skattkröfum í árslok 2008 var beitt sömu matsreglum og undanfarin ár. Niðurfærslan er með tvennum hætti. Annars vegar er 80% niðurfærsla á skuldum þeirra sem gjaldprotaskipti standa yfir hjá eða er lokið. Hins vegar eru skuldir færðar niður um 75% hjá þeim sem ekki hafa komið til gjaldprotaskipta en eru í vanskilameðferð. Kröfur sem mynduðust á árinu 2008 hjá þessum sömu aðilum voru færðar niður um 40% í báðum tilfellum. Afskriftir á kröfum ríkissjóðs hafa verið töluverðar á undanförunum árum eins og kemur fram í eftirfarandi yfirliti.

Í millj. kr.	2008	2007	2006	2005
Beinar afskriftir	10.776	7.215	8.268	8.632
Tekju- og eignarskattar	3.305	2.263	3.137	2.935
Virðisaukaskattur	3.941	2.241	2.170	3.616
Aðrar skatttekjur	454	258	352	338
Dráttarvextir	3.007	2.340	2.556	1.608
Aðrar rekstrartekjur	69	112	53	136
Óbeinar afskriftir	1.494	1.695	3.823	1.162
Tekju- og eignarskattar	2.790	1.161	1.456	1.584
Virðisaukaskattur	277	698	1.941	-122
Aðrar skatttekjur	331	189	314	-25
Dráttarvextir	-2.389	-792	-67	-407
Aðrar rekstrartekjur	485	438	179	132
Afskriftir ríkissjóðstekna samtals	12.270	8.910	12.091	9.795
Hlutfall af tekjum ríkissjóðs, %	2,6	1,8	2,9	2,3

Fjármagnstekjuskattur A-hluta ríkissjóðs nam 2.723 millj. kr. á árinu 2008 samanborið við 2.442 millj. kr. árið á undan. Er hér einkum um að ræða skattgreiðslu ríkissjóðs af vaxtatekjum bankareikninga ríkissjóðs í Seðlabankanum.

Jöfnun á örorkubyrði lífeyrissjóða. Með lögum nr. 177/2006, sem tóku gildi 1. janúar 2007, eru gerðar breytingar á ráðstöfun

tryggingagjalds. Er þar kveðið á um að hluti þess skuli renna til jöfnunar á örorkubyrði lífeyrissjóða. Samkvæmt lögnum skulu 0,15% af gjaldstofni tryggingagjalds renna til sjóðanna árið 2007, 0,20% árið 2008, 0,25% árið 2009 og 0,325% frá og með árinu 2010. Framlag ríkissjóðs til lífeyrissjóðanna til jöfnunar á örorkubyrði nam 1.514 millj. kr. á árinu 2008.

35. Gjöld samgönguráðuneytis

Gjöld samgönguráðuneytis námu 50.878 millj. kr. á árinu 2008 og hækkuðu um 12.539 millj. kr. eða 32,7% frá árinu á undan. Gjöld Vegagerðarinnar og Samgönguverkefna til samans hækkuðu um 9.434 millj. kr. á milli ára, einkum vegna aukinna vegaframkvæmda. Nokkur verkefni fluttust á árinu 2008 frá Vegagerðinni til Samgönguverkefna. Hækkun gjalda vegna málaflokksins flugsamgöngur nam 1.418 millj. kr. á milli ára, þar af hækkaði viðhalds- og stofnkostnaður við flugvelli um 1.008 millj. kr. Hafnarframkvæmdir hækkuðu um 459 millj. kr. og framlag

til Jöfnunarsjóðs sveitarfélaga hækkaði um 564 millj. kr. Gjöld Fjarskiptasjóðs hækkuðu um 240 millj. kr. Gjöld ráðuneytisins námu 7,4% af heildargjöldum A-hluta ríkissjóðs á árinu 2008 samanborið við 9,6% árið 2007. Heildarfjárheimildir ársins 2008 námu 60.227 millj. kr. og voru gjöld ársins því 9.349 millj. kr. eða 15,5% undir fjárheimildum.

Eftirfarandi yfirlit sýnir gjöld samgönguráðuneytis á árinu 2008 samanborið við árið 2007.

Í millj. kr.	Reikningur 2008	Reikningur 2007	Breyting fjárhæð	Breyting %	Heildar- fjárheimildir 2008
Málaflokkar gjalda					
Vegasamgöngur	27.550	18.232	9.318	51,1	31.646
Sjó- og vatnasamgöngur	1.959	1.466	493	33,6	4.005
Flugsamgöngur	6.606	5.188	1.418	27,3	8.315
Fjarskipti	911	594	317	53,4	1.919
Sveitarfélög	12.394	11.830	564	4,8	12.454
Annað	1.457	1.029	428	41,5	1.889
Gjöld samtals	50.878	38.340	12.539	32,7	60.227
Viðfangsefnaflokkun gjalda					
Rekstrarkostnaður	25.302	22.727	2.576	11,3	26.401
Rekstrargjöld	7.711	6.649	1.062	16,0	9.397
Rekstrartilfærslur	17.591	16.078	1.513	9,4	17.004
Viðhaldskostnaður	3.746	3.235	511	15,8	3.968
Fjárfesting	21.830	12.378	9.452	76,4	29.858
Stofnkostnaður	20.017	11.253	8.764	77,9	25.462
Fjármagnstilfærslur	1.813	1.125	689	61,2	4.396
Gjöld samtals	50.878	38.340	12.539	32,7	60.227
Hlutfall af heildargjöldum ríkissjóðs, %	7,4	9,6	.	.	12,4

Gjöld ráðuneytisins skiptust þannig að rekstrargjöld námu 15,2%, rekstrartilfærslur 34,6%, viðhaldskostnaður 7,4%, stofnkostnaður 39,3% og fjármagnstilfærslur 3,6%.

Séryfirlit 2 sýnir gjöld ráðuneyta og stofnana. Þar koma fram reikningstölur og fjárheimildir einstakra stofnanaliða undir hverju ráðuneyti. Yfirlitið sýnir breytingu gjalda á milli ára og samanburð við fjárheimildir einstakra liða á árinu 2008.

Til málaflokksins vegasamgöngur runnu 27.550 millj. kr. eða 54,1%, til flugsamgangna 6.606 millj. kr. eða 13,0% og til sjó-

og vatnasamgangna 1.959 millj. kr. eða 3,9%. Stærstu liðir hér undir eru Samgönguverkefni (m.a. framkvæmdir við vegagerð) 26.872 millj. kr. og Flugvellir og flugleiðsöguþjónusta 5.744 millj. kr. Málaflokkurinn sveitarfélög var 12.394 millj. kr. eða 24,4%, en hér undir eru eingöngu framlög til Jöfnunarsjóðs sveitarfélaga. Önnur útgjöld voru 2.368 millj. kr. eða 4,7%. Þar undir eru meðal annars aðalskrifstofa samgönguráðuneytis, Umferðarstofa, Póst- og fjarskiptastofnun og Fjarskiptasjóður.

36. Gjöld iðnaðarráðuneytis

Gjöld iðnaðarráðuneytis námu 5.941 millj. kr. á árinu 2008 og hækkuðu um 919 millj. kr. eða 18,3% frá árinu á undan. Gjöld ráðuneytisins námu 0,9% af heildargjöldum A-hluta ríkissjóðs á árinu 2008 samanborið við 1,3% árið 2007. Framlög til niðurgreiðslna á raforku hækkuðu um 261 millj. kr.

Heildarfjárheimildir ársins 2008 námu 7.117 millj. kr. og voru gjöld ársins því 1.176 millj. kr. eða 16,5% undir fjárheimildum ársins.

Eftirfarandi yfirlit sýnir gjöld iðnaðarráðuneytis á árinu 2008 samanborið við árið 2007.

Í millj. kr.	Reikningur 2008	Reikningur 2007	Breyting		Heildar- fjárheimildir 2008
			fjárhæð	%	
Málaflokkar gjalda					
Orkumál	2.311	1.864	447	24,0	2.419
Iðnaðarmál	870	612	258	42,2	745
Rannsóknir og þróun	1.057	827	231	27,9	1.586
Annað	1.703	1.720	-16	-1,0	2.367
Gjöld samtals	5.941	5.022	919	18,3	7.117
Viðfangsefnaflokkun gjalda					
Rekstrarkostnaður	5.941	5.019	922	18,4	7.117
Rekstrargjöld	1.693	1.321	372	28,1	2.222
Rekstrartilfærslur	4.248	3.698	550	14,9	4.895
Viðhaldskostnaður	-	-	-	.	-
Fjárfesting	-	3	-3	-100,0	-
Stofnkostnaður	-	3	-3	-100,0	-
Fjármagnstilfærslur	-	-	-	.	-
Gjöld samtals	5.941	5.022	919	18,3	7.117
Hlutfall af heildargjöldum ríkissjóðs, %	0,9	1,3	.	.	1,5

Gjöld ráðuneytisins skiptust þannig að rekstrargjöld námu 28,5% og rekstrartilfærslur 71,5%.

Séryfirlit 2 sýnir gjöld ráðuneyta og stofnana. Þar koma fram reikningstölur og fjárheimildir einstakra stofnanaliða undir hverju ráðuneyti. Yfirlitið sýnir breytingu gjalda á milli ára og samanburð við fjárheimildir einstakra liða á árinu 2008.

Af gjöldum ráðuneytisins runnu 2.311 millj. kr. eða 38,9% til orkumála, en þar vega þyngst framlög til niðurgreiðslna á húshitun 1.316 millj. kr. og gjöld Orkustofnunar 685 millj. kr. Gjöld vegna

rannsókna og þróunar námu 1.057 millj. kr. eða 17,8% en undir þennan málaflokk falla meðal annars Tækniþróunarsjóður 541 millj. kr. og Nýsköpunarmiðstöð Íslands 429 millj. kr.

Gjöld vegna iðnaðarmála námu 870 millj. kr. eða 14,6%, en undir þann málaflokk fellur m.a. aðalskrifstofa iðnaðarráðuneytisins og Samtök iðnaðarins.

Önnur útgjöld ráðuneytisins voru 1.703 millj. kr. eða 28,7%, en þar falla undir m.a. Ferðamálastofa, ýms ferðamál, Byggðastofnun og Byggðaáætlanir.

37. Gjöld viðskiptaráðuneytis

Gjöld viðskiptaráðuneytis námu 2.578 millj. kr. á árinu 2008, hækkuðu um 663 millj. kr. eða 34,6% frá árinu á undan. Gjöld Fjármálaeftirlitsins hækkuðu úr 564 millj. kr. á árinu 2007 í 1.021 millj. kr. á árinu 2008, eða um 457 millj. kr. Hækkunin er að stórum hluta tilkomin vegna aukins kostnaðar stofnunarinnar í tengslum við lög nr. 125/2008 um heimild til fjárveitinga úr ríkissjóði vegna sérstakra aðstæðna á fjármálamarkaði o.fl. Kostnaðurinn er m.a. vegna skilanefnda bankanna, endurskoðunar-

kostnaður vegna efnahagsreiknings bankanna og önnur aðkeypt sérfræðipjónusta. Gjöld ráðuneytisins námu 0,4% af heildargjöldum A-hluta ríkissjóðs á árinu 2008 samanborið við 0,5% árið á undan. Heildarfjárheimildir ársins 2008 námu 3.463 millj. kr. og voru gjöld ársins því 885 millj. kr. eða 25,6% undir fjárheimildum.

Eftirfarandi yfirlit sýnir gjöld viðskiptaráðuneytis á árinu 2008 samanborið við árið 2007.

Í millj. kr.	Reikningur 2008	Reikningur 2007	Breyting fjárhæð %		Heildar- fjárheimildir 2008
Málaflokkar gjalda					
Almenn efnahags- og viðskiptamál	2.195	1.536	660	43,0	2.830
Annað	383	380	3	0,7	632
Gjöld samtals	2.578	1.915	663	34,6	3.463
Viðfangsefnaflokkun gjalda					
Rekstrarkostnaður	2.578	1.896	682	36,0	3.463
Rekstrargjöld	2.153	1.496	657	43,9	2.755
Rekstrartilfærslur	425	400	25	6,2	708
Viðhaldskostnaður	-	-	-	.	-
Fjárfesting	-	19	-19	-100,0	-
Stofnkostnaður	-	19	-19	-100,0	-
Fjármagnstilfærslur	-	-	-	.	-
Gjöld samtals	2.578	1.915	663	34,6	3.463
Hlutfall af heildargjöldum ríkissjóðs, %	0,4	0,5	.	.	0,7

Gjöld ráðuneytisins skiptust þannig að rekstrargjöld námu 83,5% og rekstrartilfærslur 16,5%.

Séryfirlit 2 sýnir gjöld ráðuneyta og stofnana. Þar koma fram reikningstölur og fjárheimildir einstakra stofnanaliða undir hverju ráðuneyti. Yfirlitið sýnir breytingu gjalda á milli ára og samanburð við fjárheimildir einstakra liða á árinu 2008.

Af gjöldum ráðuneytisins runnu 2.195 millj. kr. eða 85,2% til málaflokksins almenn efnahags- og viðskiptamál, sem er að stærstum hluta rekstur aðalskrifstofu viðskiptaráðuneytis 224 millj. kr., Fjármálaeftirlitsins 1.021 millj. kr., Neytendastofu 321 millj. kr. og Samkeppniseftirlitsins 289 millj. kr. Önnur gjöld voru 383 millj. kr. eða 14,8%, að nær öllu leyti vegna Flutningssjóðs olfuvara eða 378 millj. kr.

38. Gjöld umhverfisráðuneytis

Gjöld umhverfisráðuneytis námu 6.869 millj. kr. á árinu 2008, hækkuðu um 798 millj. kr. eða 13,2% frá árinu á undan. Gjöld ráðuneytisins námu 1,0% af heildargjöldum A-hluta ríkissjóðs á árinu 2008 samanborið við 1,5% frá árinu á undan. Gjöld vegna Vatnajökulsþjóðgarðs hækkuðu um 220 millj. kr. á milli árunna og voru 285 millj. kr. á árinu 2008. Heildarfjárheimildir ársins 2008

námu 9.026 millj. kr. og voru gjöld ársins því 2.156 millj. kr. eða 23,9% undir fjárheimildum.

Eftirfarandi yfirlit sýnir gjöld umhverfisráðuneytis á árinu 2008 samanborið við árið 2007.

Í millj. kr.	Reikningur 2008	Reikningur 2007	Breyting fjárhæð %		Heildar- fjárheimildir 2008
Málaflokkar gjalda					
Öryggismál	1.019	870	148	17,0	1.784
Hreinsunarmál	2.285	2.082	203	9,7	3.175
Verndun lands og lífríkis	1.652	1.416	236	16,7	1.947
Annað	1.913	1.702	211	12,4	2.120
Gjöld samtals	6.869	6.071	798	13,2	9.026
Viðfangsefnaflokkun gjalda					
Rekstrarkostnaður	6.213	5.708	505	8,8	7.555
Rekstrargjöld	4.098	3.860	238	6,2	5.362
Rekstrartilfærslur	2.116	1.849	267	14,4	2.193
Viðhaldskostnaður	54	29	25	85,2	127
Fjárfesting	602	333	268	80,6	1.344
Stofnkostnaður	-444	-325	-119	36,6	-179
Fjármagnstilfærslur	1.045	658	387	58,9	1.523
Gjöld samtals	6.869	6.071	798	13,2	9.026
Hlutfall af heildargjöldum ríkissjóðs, %	1,0	1,5	.	.	1,9

Gjöld ráðuneytisins skiptust þannig að rekstrargjöld námu 59,6%, rekstrartilfærslur 30,8%, viðhaldskostnaður 0,8%, stofnkostnaður og fjármagnstilfærslur 8,8%.

Séryfirlit 2 sýnir gjöld ráðuneyta og stofnana. Þar koma fram reikningstölur og fjárheimildir einstakra stofnana liða undir hverju ráðuneyti. Yfirlitið sýnir breytingu gjalda á milli ára og samanburð við fjárheimildir einstakra liða á árinu 2008.

Gjöld málaflokksins hreinsunarmál námu samtals 2.285 millj. kr. eða 33,3% af gjöldum ráðuneytisins, en undir þann málaflokk heyra m.a. Úrvinnslusjóður 754 millj. kr og Endurvinnslan 1.294

millj. kr. Gjöld málaflokksins öryggismál námu 1.019 millj. kr. eða 14,8%, en þar undir er m.a. Veðurstofa Íslands 642 millj. kr. og Landmælingar Íslands 232 millj. kr.

Þá námu gjöld málaflokksins verndun lands og lífríkis 1.652 millj. kr. eða 24,1%, en þar vege þyngst gjöld Umhverfisstofnunar 676 millj. kr. og Landgræðslu ríkisins 600 millj. kr. Önnur gjöld ráðuneytisins voru 1.913 millj. kr. eða 27,9%. Hér undir falla m.a. aðalskrifstofa ráðuneytisins, Náttúrufræðistofnun Íslands, Skógrækt ríkisins, skipulagsmál og Vatnamælingar sem fluttust frá Orkustofnun á árinu 2008.

39. Fjármagnskostnaður

Fjármagnskostnaður ríkissjóðs nam alls 35.496 millj. kr. á árinu 2008, hækkaði um 13.276 millj. kr. eða 59,7% frá árinu á undan. Vægi þessa kostnaðarliðar nemur 5,2% af gjöldum ríkissjóðs á árinu 2008 samanborið við 5,6% árið 2007. Heildarfjárheimildir ársins 2008 námu 32.700 millj. kr. þannig að fjármagnskostnaðurinn

reyndist 2.796 millj. kr. umfram fjárheimildir eða um 8,6%.

Hækkaður fjármagnskostnaður skýrist af miklum lántökum ríkissjóðs á árinu 2008 með ráðstöfunum í tengslum við fall bankanna og erfiðleika á fjármálamarkaði.

Í millj. kr.	Reikningur 2008	Reikningur 2007	Breyting fjárhæð %		Heildar- fjárheimildir 2008
Málaflokkar gjalda					
Fjármagnskostnaður	35.496	22.220	13.276	59,7	32.700
Gjöld samtals	35.496	22.220	13.276	59,7	32.700
Viðfangsefnaflokkun gjalda					
Rekstrarkostnaður	35.496	22.220	13.276	59,7	32.700
Rekstrargjöld	35.496	22.220	13.276	59,7	32.700
Rekstrartilfærslur	-	-	-	.	-
Viðhaldskostnaður	-	-	-	.	-
Fjárfesting	-	-	-	.	-
Stofnkostnaður	-	-	-	.	-
Fjármagnstilfærslur	-	-	-	.	-
Gjöld samtals	35.496	22.220	13.276	59,7	32.700
Hlutfall af heildargjöldum ríkissjóðs, %	5,2	5,6	.	.	6,7

Í millj. kr.	Reikningur 2008	Reikningur 2007	Breyting fjárhæð %		Heildar- fjárheimildir 2008
Vextir	35.435	21.883	13.553	61,9	.
Innlend lán	20.174	15.147	5.027	33,2	.
Erlend lán	15.261	6.735	8.526
Lántökukostnaður	61	338	-277	-82,0	.
Innlend lán	-489	283	-772
Erlend lán	550	55	495
Fjármagnskostnaður samtals	35.496	22.220	13.276	59,7	32.700

40. Hlutabréf og eignarhlutir í fyrirtækjum

Samkvæmt lögum nr. 88/1997 um fjárreiður ríkisins skal færa eignarhluti ríkissjóðs í fyrirtækjum og stofnunum til eignar á efnahagsreikningi. Tvær undantekningar eru þó á því hvort eignarhlutar eru eignfærðir hjá ríkissjóði. Annars vegar þegar um er að ræða eignarhluta í lánastofnunum sem gegna félagslegu hlutverki. Yfirleitt gefur eiginfjárstaða í ársreikningum slíkra stofnana ekki raunsanna mynd af fjárhagsstöðu þeirra. Hins vegar er það eignarhlutir í tryggingasjóðum sem hafa það hlutverk

að bæta fyrir eignatjón af völdum náttúruhamfara eða önnur stórtjón, komi til þeirra. Í ársreikningum slíkra sjóða endurspeglast tryggingaráhættan ekki í reikningsskilum þeirra og er því ekki talið rétt að sýna eignarhluta í þeim í efnahagsreikningi ríkissjóðs.

Eftirfarandi yfirlit sýnir bókfærðan eignarhluta A-hluta ríkissjóðs í framangreindum fyrirtækjum og stofnunum á árinu 2008.

Í millj. kr.	Eign í ársbyrjun	Framlag á árinu	Hagnaður/ tap á árinu	Endurmat ársins	Eign í árslok
Eignarhlutir í fyrirtækjum og stofnunum					
Ríkisfyrirtæki í B-hluta	1.680	-5	-	-	1.675
Áfengis- og tóbaksverslun ríkisins	1.376	-	-	-	1.376
Flugmálastjórn Keflavíkurflugvelli	184	-	-	-	184
Happdrætti Háskóla Íslands	12	-	-	-	12
Íslenskar orkurannsóknir	103	-	-	-	103
Sinfóníuhljómsveit Íslands	5	-5	-	-	-
Lánastofnanir í C-hluta	17.745	48	-	-	17.793
Byggðastofnun	2.672	-	-	-	2.672
Íbúðalánasjóður	7.099	-	-	-	7.099
Nýsköpunarsjóður atvinnulífsins	7.764	48	-	-	7.812
Orkusjóður	210	-	-	-	210
Fjármálastofnanir í D-hluta	77.576	-	-	-	77.576
Seðlabanki Íslands	77.576	-	-	-	77.576
Eignarhlutir í fyrirtækjum og stofnunum samtals	97.001	43	-	-	97.044

Yfirlitið sýnir að í árslok 2008 nam bókfærð eign ríkissjóðs í fyrirtækjum og stofnunum í B-, C og D-hluta 97.044 millj. kr. Þar af eru eignarhlutar í Seðlabanka Íslands 77.576 millj. kr., Nýsköpunarsjóði atvinnulífsins 7.812 millj. kr. og Íbúðalánasjóði 7.099 millj. kr. Í árslok 2007 nam bókfærða eignin 97.001 millj. kr. Hækkun á milli ára nemur 43 millj. kr. Framlag til Nýsköpunarsjóðs atvinnulífsins nam 48 millj. kr. Þá var færð út 5 millj. kr. bókfærð eign í Sinfóníuhljómsveit Íslands þar sem hún telst ekki lengur sem B-hluta fyrirtæki heldur flokkast hún meðal A-hluta stofnana.

Um færslu á eignarhluta ríkissjóðs í hlutafélögum og sameignarfélögum gilda almennar reikningsskilareglur. Hvað varðar sameignarfélög er bókhaldsleg meðferð hin sama og lýst er hér að framan um eignarhluta í fyrirtækjum og stofnunum.

Eftirfarandi yfirlit sýnir bókfærða eign ríkissjóðs í hlutafélögum og sameignarfélögum á árinu 2008.

Í millj. kr.	Eign í ársbyrjun	Kaup(+)/Sala(-) á árinu	Hagnaður/tap á árinu	Endurmat ársins	Eign í árslok	Eignarhluti í árslok, %
Eign í sameignarfélögum og hlutafélögum						
Félög í E-hluta	88.998	2.335	-	-	91.333	.
Austurhöfn-TR ehf.	6	-	-	-	6	54,0
Eignarhlutir ehf.	1	-	-	-	1	100,0
Flugstöðir ohf.	1.579	-	-	-	1.579	100,0
Flugstöð Leifs Eiríkssonar hf.	3.139	-	-	-	3.139	100,0
Íslandsbanki hf.	-	775	-	-	775	100,0
Íslandspóstur hf.	1.991	-	-	-	1.991	100,0
Keflavíkurflugvöllur ohf.	-	10	-	-	10	100,0
Landskerfi bókasafna hf.	85	-	-	-	85	52,2
Landsvirkjun	60.440	-	-	-	60.440	99,9
Matís ohf.	146	-	-	-	146	100,0
NBI hf.	-	775	-	-	775	100,0
Neyðarlínan hf.	119	-	-	-	119	73,7
Nýi Kaupþing banki hf.	-	775	-	-	775	100,0
Orkubú Vestfjarða hf.	4.642	-	-	-	4.642	100,0
Rarik ohf.	14.565	-	-	-	14.565	100,0
Ríkisútvarpið ohf.	840	-	-	-	840	100,0
Vísindagarðurinn ehf.	125	-	-	-	125	89,9
Vísindagarðar Háskóla Íslands ehf.	1.000	-	-	-	1.000	100,0
Þróunarfélag Keflavíkurflugvallar ehf.	20	-	-	-	20	100,0
Öryggisfjarskipti ehf.	300	-	-	-	300	75,0
Eign ríkissjóðs og stofnana í öðrum félögum	1.644	353	-	-	1.998	.
Eignarhaldsfélagið Farice ehf.	645	138	-	-	783	39,0
Eignarhaldsfélag Suðurnesja hf.	269	-	-	-	269	48,1
Endurvinnslan hf.	9	-	-	-	9	17,8
Geca hf.	51	-	-	-	51	12,8
Pólyolverksmiðjan ehf.	33	-	-	-	33	8,4
Spólur ehf.	43	-	-	-	43	17,6
VistOrka hf.	133	100	-	-	233	33,1
Annað	12	-	-	-	12	.
Eignir stofnana í hlutafélögum og sameignarfélögum	448	115	-	0	564	.
Eign í sameignafélögum og hlutafélögum samtals	90.642	2.688	-	-	93.330	.

Í árslok 2008 nam bókfærð eign ríkissjóðs í sameignar- og hlutafélögum 93.330 millj. kr. samanborið við 90.642 millj. kr. í árslok 2007. Hækkun á árinu 2008 nam 2.688 millj. kr. en hún skýrist að stærstum hluta af framlögum ríkissjóðs til nýju bankanna

í októbermánuði. Þá lagði ríkissjóður 775 millj. kr. hlutafjárframlag til hvers banka, þ. e. Íslandsbanka (áður Nýi Glitnir), Nýja Kaupþings og NBI. Önnur hlutafjárkaup námu alls 363 millj. kr. eins og fram kemur í yfirlitinu.

41. Erlent stofnfé

Í millj. kr.	Eign í ársbyrjun	Framlag á árinu	Endurgreitt á árinu	Endurmat ársins	Eign í árslok
Erlent stofnfé					
Alþjóðabankinn (IBRD)	484	-	-	452	935
Alþjóðaframfarastofnunin (IDA)	2.332	205	-	1.075	3.613
Alþjóðalánasjóðurinn (IFC)	3	-	-	2	5
Lánasjóður V-Norðurlanda	23	-	-	22	45
Norræna umhverfisfjármögnunarfélagið (NEFCO)	142	3	-	124	268
Norræni fjárfestingarbankinn (NIB)	295	-	-	266	562
Norrænn þróunarsjóður (NDF)	506	83	-	530	1.120
Þróunarbanki Evrópu (EBRD)	452	-	-6	388	833
Eignir stofnana í erlendum félögum	0	-	-	-	0
Erlent stofnfé samtals	4.237	292	-6	2.859	7.381

Lög um fjárreiður ríkisins gera ráð fyrir að framlög til stofnana og sjóða erlendis, sem eru endurkræf eða fást endurgreidd

þegar stofnun eða sjóður er lagður niður, séu færð til eignar á efnahagsreikningi ríkissjóðs.

42. Veitt löng lán

Í millj. kr.	Staða í ársbyrjun	Ný lán á árinu	Afborganir á árinu	Endurmat ársins	Staða í árslok
Veitt löng lán					
Ríkisfyrirtæki og lánastofnanir í B- og C-hluta	42.400	7.918	-5.501	7.906	52.724
Ríkisaðilar í D- og E-hluta	131.183	43.579	-12.554	80.271	242.479
Sveitarfélög	640	77	-18	26	713
Fyrirtæki og atvinnuvegir	213	396.728	-221.055	15	175.912
Einstaklingar, félög og samtök	70	13	-21	7	69
Lánastofnanir	-	86	-	-	86
Aðrir	8	-	-5	-	3
Óbein afskrift veittra langra lána	-73	-	0	-	-74
Ríkisfyrirtæki og lánastofnanir í B- og C-hluta	-5	-	0	-	-5
Einstaklingar, félög og samtök	-2	-	-	-	-2
Aðrir	-67	-	-	-	-67
Veitt löng lán samtals	174.441	448.401	-239.155	88.225	471.912

Staða veittra langra lána A-hluta ríkissjóðs í árslok 2008 nam alls 471.912 millj. kr. samanborið við 174.441 millj. kr. í ársbyrjun. Hækkun á árinu nam því 297.471 millj. kr. Af veittum lánum í árslok 2008 voru 11,2% til B- og C-hluta aðila, 51,4% til ríkisaðila í D og E-hluta og 37,4% til annarra.

Veitt ný löng lán ríkissjóðs námu alls 448.385 millj. kr. á árinu 2008. Að stærstum hluta var um að ræða yfirtöku ríkissjóðs á veðlánum frá Seðlabanka Íslands í tengslum við fall bankanna eða 396.722 millj. kr. Jafnframt var erlent lán að fjárhæð 43.579 millj. kr. frá Bayern Landesbank endurlánað til Seðlabankans. Þá námu lánveitingar til Lánasjóðs íslenskra námsmanna 7.000

millj. kr. Beinar afskriftir af veðlánnum sem ríkissjóður yfirtók frá Seðlabankanum námu 174.903 millj. kr. og koma þær fram sem afborganir í yfirlitinu. Innheimtar afborganir námu alls 64.252 millj. kr., þar af voru endurgreiðslur frá Seðlabanka Íslands 10.100 millj. kr. og Lánasjóði íslenskra námsmanna 5.271 millj. kr.

Óbein afskrift af veittum löngum lánum er ákveðin út frá mati á kröfum sem voru til innheimtu og þeim skipt í áhættuflokka út frá upplýsingum um tryggingar fyrir kröfum og mati á greiðslugetu skuldara.

Næsta árs afborganir af veittum löngum lánum færast af langtímakröfum á skammtímakröfum á efnahagsreikningi í árslok. Áætluð fjárhæð vegna þessa nam 34.269 millj. kr. í árslok 2008.

43. Vöru- og efnisbirgðir

Í millj. kr.	Staða í ársbyrjun	Hreyfingar ársins, nettó	Endurmat ársins	Staða í árslok
Vöru- og efnisbirgðir				
Landspítali	511	40	-	550
Önnur sjúkrahús og heilbrigðisstofnanir	198	45	-	243
Vegagerðin	376	208	-	583
Námshagnastofnun	139	6	-	145
Landgræðsla ríkisins	101	-12	-	88
Listasafn Íslands	42	-2	-	40
Ýmsar stofnanir fatlaðra	22	-1	-	22
Aðrir	109	5	-	114
Vöru- og efnisbirgðir samtals	1.498	287	-	1.785

Vörukaup ríkisstofnana í A-hluta eru almennt færð til gjalda nema þau séu beinlínis ætluð til endursölu. Hér er um að ræða vöru- og efnisbirgðir hjá tiltölulega fáum ríkisstofnunum í A-hluta

og er almennt ekki um stórvægilegar sveiflur að ræða á milli ára. Hvort birgðir eru færðar til eignar hjá stofnun ræðst því af eðli starfseminnar.

44. Óinnheimtar ríkistekjur

Í millj. kr.	Eftirstöðvar í ársbyrjun	Tekjur ársins	Innheimta ársins	Afskriftir ársins	Eftirstöðvar í árslok
Óinnheimtar ríkistekjur					
Skatttekjur og tryggingagjöld	85.710	413.940	-389.850	-11.099	98.701
Fjárframlög	30	1.087	-1.107	-10	-
Aðrar tekjur	11.933	54.025	-54.320	-1.161	10.476
Sala eigna	79	2.779	-2.831	-	26
Tekjur af peningalegum eignum	-	53	-53	-	-
Tekjur samtals	97.751	471.883	-448.162	-12.270	109.203

Staða óinnheimtra ríkistekna nam 109.203 millj. kr. í árslok 2008 og hækkuðu útistandandi kröfur um 11.452 millj. kr. innan ársins. Er það 11,7% hækkun eða um 0,6% lækkun að raungildi. Útistandandi kröfur í árslok voru hæstar í fjármagnstekjuskatti

29.676 millj. kr., virðisaukaskatti 26.350 millj. kr., tekjuskatti einstaklinga 18.062 millj. kr. og tekjuskatti lögaðila 14.648 millj. kr. Í skýringu 3 kemur fram ítarlegri sundurliðun á þessum kröfum.

45. Skammtímakröfur, aðrar

Í millj. kr.	Staða í ársbyrjun	Hreyfingar ársins, nettó	Endurmat ársins	Staða í árslok
Skammtímakröfur, aðrar				
Fyrirfram greidd gjöld	856	-275	-	580
Viðskiptareikningar, bráðabirgðalán	11.168	3.890	-	15.058
A-hluta stofnanir	9.373	-2.646	-	6.727
Sveitarfélög	477	204	-	681
Tryggingarfé vegna gjaldþrotaskipta	224	22	-	246
Skuldaviðurkenningar vegna aðflutningsgjalda	562	-17	-	545
Annað, óskipt	532	6.328	-	6.859
Veitt stutt lán	1	-1	-	-
Ýmis	1	-1	-	-
Skammtímakröfur, aðrar samtals	12.024	3.614	-	15.638

Mörkin á milli viðskiptareikninga, bráðabirgðalána og veittra stuttra lána felast í því að til grundvallar veittu stuttu láni liggur ávallt skuldaviðurkenning með útgefnu skuldabréfi eða víxli. Hér er um að

ræða skammtímakröfur ríkissjóðs og ríkisstofnana á aðila utan A-hluta ríkissjóðs.

46. Handbært fé, nettó

Í millj. kr.	Staða í ársbyrjun	Hreyfingar ársins, nettó	Endurmat ársins	Staða í árslok
Sjóður	629	-497	-	132
Ríkisféhirðir	2	1	-	2
Aðrir ríkisaðilar	627	-498	-	130
Bankareikningar, innstæður	104.268	56.755	23.558	184.581
Seðlabanki Íslands	95.169	73.850	-	169.019
Innlendar innlánsstofnanir	7.534	4.350	-	11.884
Erlendar innlánsstofnanir og gjaldeyrisreikningar	1.564	-21.445	23.558	3.677
Sjóður og bankainnstæður samtals	104.896	56.258	23.558	184.712
Yfirdráttur bankareikninga	-598	77	-	-521
Seðlabanki Íslands	-350	20	-	-330
Innlendar innlánsstofnanir	-248	57	-	-191
Handbært fé, nettó samtals	104.299	56.335	23.558	184.192

Að teknu tilliti til yfirdráttar á bankareikningum nam handbært fé A-hlutans 184.192 millj. kr. í árslok 2008 samanborið við 104.299 millj. kr. í ársbyrjun. Bætt staða á árinu nemur 79.893 millj. kr. Handbært fé í árslok skiptist þannig að hlutur ríkisstofnana nam 22.189 millj. kr. og ríkissjóðs 162.003 millj.

kr. Handbært fé skiptist þannig að í sjóðum voru 132 millj. kr., innstæður í Seðlabanka 168.689 millj. kr., innstæður í innlendum innlánsstofnunum voru 11.693 millj. kr. og 3.677 millj. kr. voru á gjaldeyrisreikningum í innlendum eða erlendum lánastofnunum.

47. Eigið fé

Í millj. kr.	Reikningur 2008	Reikningur 2007
Eigið fé		
Eigið fé í ársbyrjun	9.692	-63.376
Endurmat	-135.265	-14.932
Breyting annars eigin fjár	52	-605
Tekjujöfnuður	-215.979	88.604
Eigið fé í árslok	-341.500	9.692

Eigið fé ríkissjóðs er ekki skilgreint með sama hætti og í almennum reikningsskilum fyrirtækja. Skýrist það einkum af því að varanlegir rekstrarfjármunir eru gjaldfærðir jafnóðum í reikningsskilum ríkisins en eru ekki eignfærðir í upphafi og afskrifaðir í samræmi við líftíma fjármunarins eins og hjá fyrirtækjum.

Yfirlitið sýnir að eigið fé ríkissjóðs var neikvætt um 341.500 millj. kr. í árslok 2008 samanborið við að vera jákvætt um 9.692 millj. kr. í árslok 2007. Staðan versnaði verulega á árinu 2008 eða um 351.191 millj. kr. Skýrist það af 215.979 millj. kr.

tekjuhalla ríkissjóðs, 135.265 millj. kr. neikvæðra hreyfinga á endurmatreikningi og jákvæðrar breytingar á öðru eigin fé um 52 millj. kr.

Ríkisábyrgðir. Auk formlegra og reiknaðra skuldbindinga ríkissjóðs hefur hann gengist í ábyrgð fyrir lántökum ýmissa aðila. Þessar skuldbindingar koma ekki fram í efnahagsreikningi ríkissjóðs.

Eftirfarandi yfirlit sýnir hvernig þessar ábyrgðir skiptust eftir lántakendum í árslok 2007 og 2008.

Í millj.kr.	Eftirstöðvar í árslok 2008	Eftirstöðvar í árslok 2007	Breyting fjárhæð	%
Skráðar ríkisábyrgðir				
Ríkisfyrirtæki og lánastofnanir B- og C-hluta	846.030	674.936	171.094	25,3
Íbúðalánasjóður	814.247	656.470	157.777	24,0
Byggðastofnun	21.670	10.777	10.893	...
Rafmagnsveitur ríkisins	5.450	4.214	1.235	29,3
Ríkisútvarpið	4.607	3.423	1.184	34,6
Lyfjabúð Háskólans	57	53	4	7,5
E-hluti sameignar- og hlutfélög	245.227	114.519	130.708	...
Eignarhaldsfélagið Farice ehf.	1.657	872	786	90,1
Landsvirkjun ¹⁾	234.097	105.999	128.098	...
Landssími Íslands hf.	5.252	4.715	536	11,4
Flugstöð Leifs Eiríkssonar hf.	3.368	2.167	1.201	55,4
Íslandspóstur hf.	853	765	87	11,4
Sveitarfélög og fyrirtæki þeirra	1.155	111	1.044	...
Hitaveita Akraness og Borgarfjarðar	1.155	111	1.044	...
Atvinnuvegir	27.384	23.470	3.914	16,7
Landsbanki Íslands hf. ²⁾	6.252	4.715	1.537	32,6
Lánasjóður landbúnaðarins ²⁾	15.199	15.097	103	0,7
KB-banki hf. ²⁾	1.818	847	971	...
Glitnir hf. ²⁾	389	352	37	10,6
Norræni Fjárfestingabankinn	2.706	1.425	1.281	89,9
Sementsverksmiðjan hf.	419	380	39	10,4
Skýrr hf.	151	137	14	10,3
Samábyrgðin	146	129	17	12,8
Síldaútvegsnefnd	76	68	8	11,7
Tryggingadeild útflutnings	227	320	-93	-29,1
Skráðar ríkisábyrgðir samtals	1.119.796	813.036	306.760	37,7

1) Ríkissjóður keypti 50% hlut Reykjavíkurborgar og Akureyrarbæjar í Landsvirkjun miðað við árslok 2006. Reykjavíkurborg og Akureyrarbær eru ábyrgðaraðilar að 50% skuldbindinga Landsvirkjunar sem stofnað var til fyrir árslok 2006. Í ársbyrjun 2012 yfirtekur Ríkissjóður þessar ábyrgðarskuldbindingar. Alls nema þessar skuldbindingar 127 milljörðum kr. í árslok 2008.

2) Lánasjóður Landbúnaðarins er í eigu Landsbanka Íslands hf (gamla). Ábyrgðir vegna föllnu bankanna þriggja eru færðar hér sem ríkisábyrgðir þar sem ekki hefur verið gengið frá uppgjörum þessara banka og krafa því ekki formlega fallin á ríkissjóð.

Samkvæmt yfirliti Ríkisábyrgðasjóðs hækkuðu skráðar ríkisábyrgðir hjá sjóðnum úr 813.036 millj. kr. í árslok 2007 í 1.119.796 millj. kr. í árslok 2008. Hækkun á milli ára nemur 306.760 millj. kr. eða um 37,7%.

Ábyrgðarskuldbinding ríkissjóðs vegna Landsvirkjunar hækkar úr 105.999 millj. kr. í 234.097 millj. kr. á árinu 2008 eða um 120,8%. Ríkissjóður yfirtekur ábyrgðarskuldbindingar Reykjavíkurborgar og Akureyrarbæjar í ársbyrjun 2012 en þær námu um 127.000 millj. kr. í árslok 2008.

Í yfirlitinu koma fram skráðar ríkisábyrgðir vegna föllnu bankanna samtals að fjárhæð 23.658 millj. kr. Líklegt er talið að þessar ábyrgðarskuldbindingar falli á ríkissjóð á árinu 2009 þegar gengið hefur verið frá uppgjörum bankanna.

Við fall gamla Landsbanka Íslands urðu inneignir 340 þúsund sparifjáreigenda óaðgengilegar í útibúum bankans í Bretlandi og Hollandi. Heildarupphæð þessara innstæðna nam jafnvirði rúmlega 1.200 milljarða króna. Samkvæmt EES-samningnum ábyrgist

Tryggingasjóður innstæðueigenda og fjárfesta 20.887 evrur á hvern reikning. Samkvæmt mati falla 2.350 milljónir sterlingspunda frá Bretum og 1.329 milljónir evra frá Hollendingum, sem svarar til um 660 milljarða króna miðað við gengi í júníbyrjun 2009.

Undirritaður hefur verið samningur, svokallaður Icesave samningur, við bresk og hollensk stjórnvöld. Með samningnum er Tryggingasjóði innstæðueigenda og fjárfesta veitt lán til 15 ára til að mæta þeim skuldbindingum sem sjóðurinn stendur frammi fyrir vegna hruns Landsbankans. Skilyrt er að ríkisábyrgð sé veitt fyrir endurgreiðslu lánsins. Fyrstu 7 árin verða hvorki greiddir vextir eða afborganir. Á því tímabili, og síðar, verður hægt að nýta það sem fæst úr þrotabúinu til að greiða skuldina niður. Óvissa er um að hve miklu leyti eignir Landsbankans geti staðið undir skuldbindingunum en samkvæmt mati er það talið geta numið á bilinu 75 til 95% af andvirði innstæðutryggingarinnar. Árið 2016 verður ábyrgð ríkissjóðs á eftirstöðvum skuldarinnar virk.

Samningurinn kveður á um að lánið beri 5,55% fasta ársvexti sem reiknast frá 1. janúar 2009. Vaxtaviðmiðið er 1,25% álag á lágmarksviðmiðunarvexti OECD á langtímalánum, en þeir eru 4,30%.

Óhjákvæmilegt er að geta þessa samnings hér, þó svo að

Tryggingasjóður innistæðueigenda og fjárfesta sé lántaki samkvæmt honum, því gert er ráð fyrir að ríkissjóður gangist í ábyrgð fyrir endurgreiðslu á þeim hluta skuldbindingarinnar sem eignir Landsbankans duga ekki fyrir.

48. Lífeyrisskuldbindingar

Í millj. kr.	Staða í ársbyrjun	Nýjar skuldbindingar á árinu	Greiðslur á árinu	Endurmat ársins	Staða í árslok
Árið 2008					
Heildarlífeyrisskuldbindingar	367.902	33.539	-7.737	72.249	465.953
- Fyrirframgreiðslur upp í lífeyrisskuldbindingar	-137.250	8.006	-5.440	11.670	-123.014
Hreinar lífeyrisskuldbindingar samtals	230.652	41.544	-13.178	83.919	342.939
Árið 2007					
Heildarlífeyrisskuldbindingar	335.856	23.805	-15.106	23.347	367.902
- Fyrirframgreiðslur upp í lífeyrisskuldbindingar	-125.780	-2.886	-5.827	-2.758	-137.250
Hreinar lífeyrisskuldbindingar samtals	210.077	20.919	-20.933	20.590	230.652

Yfirlitið sýnir hreinar lífeyrisskuldbindingar ríkissjóðs, þ.e. heildarlífeyrisskuldbindingar að frádrögnum fyrirframgreiðslum ríkissjóðs upp í skuldbindingarnar. Fram kemur að hreinar lífeyrisskuldbindingar hækka úr 230.652 millj. kr. í ársbyrjun í 342.939 millj. kr. í árslok. Hækkun á árinu 2008 nam 112.286 millj. kr. eða um 48,7%. Hækkun vísitölu launa opinberra starfsmanna var 12,75% á árinu 2008. Að raungildi var staða hreinna lífeyrisskuldbindinga ríkissjóðs því 31,9% hærrí í árslok en í ársbyrjun. Jafnframt kemur fram að gjaldfærsla lífeyrisskuldbindinga hækkar úr 20.919 millj. kr. árið 2007 í 41.544 millj. kr. árið 2008 eða um 20.626 millj. kr. á milli ára.

Í aðalatriðum skýrist hækkun skuldbindinga á árinu 2008 af eftirtöldum þáttum. Yfirtaka á skuldbindingum ýmissa aðila 20.587 millj. kr., rýrnun á eignum Lífeyrissjóðs starfsmanna ríkisins (LSR) og Lífeyrissjóðs hjúkrunarfræðinga (LH) upp í úppgerðar skuldbindingar 27.293 millj. kr., neikvæð raunávöxtun LSR og LH 42.648 millj. kr. og áhrif réttindaávinnslu og launabreytinga 34.935 millj. kr. Samanlagt nema þessar hækkanir 125.463 millj. kr. en á móti greiddi ríkissjóður 13.178 millj. kr. vegna lífeyrisskuldbindinga.

Í reikningshaldi ríkisins er lögð áhersla á að sýna allar skuldir og skuldbindingar eins og þær eru best þekktar hverju sinni. Lögum samkvæmt er ríkissjóður ábyrgur fyrir skuldbindingum LSR og LH. Að undanfögnu hefur farið fram sérstök yfirferð á lífeyrisskuldbindingum ýmissa fyrirtækja, stofnana og félaga, sem aðild eiga að sjóðunum. Nær það meðal annars til ýmissa sjálfseignastofnana sem eru að stærstum hluta fjármagnaðar af ríkissjóði. Af varfærnisjónarmiðum var ákveðið að færa inn þær

skuldbindingar, sem ætla má að tilheyri ríkissjóði, vegna þessara aðila. Er þá miðað við að launagreiðendurnir fullnusti allar iðgjaldagreiðslur og lífeyrishækkanir vegna starfsmanna sinna. Síðan er gengið út frá að það sem upp á vantar til að standa undir áunnum réttindum starfsmanna lendi á ríkissjóði. Í ársbyrjun 2008 voru færðar inn lífeyrisskuldbindingar að fjárhæð 20.587 millj. kr. vegna þessara aðila.

Eignir lífeyrissjóðanna rýrnuðu verulega á árinu 2008. Í árslok var eignastaða LSR upp í úppgerðar skuldbindingar neikvæð um 2,9% eftir að hafa verið jákvæð um 3,3% í ársbyrjun. Eignastaða LH rýrnaði einnig en hún var jákvæð um 20,4% í ársbyrjun, en lækkaði í 14,3% í árslok. Áhrif rýrnandi eignastöðu sjóðanna á lífeyrisskuldbindingar koma fram í 27.293 millj. kr. hærrí stöðu á lífeyrisskuldbindingum ríkissjóðs. Áhrif af falli bankanna koma hér sterkt fram.

Um árabíl hefur ríkissjóður greitt fyrirfram upp í lífeyrisskuldbindingar sínar við LSR og LH. Samkomulag við sjóðina kveður á um að inneign ríkissjóðs er verðtryggð og ávaxtast í samræmi við raunávöxtun þeirra hverju sinni. Í árslok 2007 var inneignin 137.250 millj. kr. og á árinu 2008 greiddi ríkissjóður inn til viðbótar 5.440 millj. kr. Raunávöxtun sjóðanna reyndist hins vegar neikvæð um rösklega 26%. Inneign ríkissjóðs varð því 42.648 millj. kr. lægri í árslok 2008 en hún hefði orðið ef raunávöxtunin hefði orðið 0%. Slæm afkoma lífeyrissjóðanna er bein afleiðing af djúpri efnahagslæð á seinni hluta ársins 2008.

Eftirfarandi yfirlit sýnir skiptingu hreinna lífeyrisskuldbindinga ríkissjóðs eftir lífeyrissjóðum.

Í millj. kr.	Staða í ársbyrjun	Nýjar skuld- bindingar á árinu	Greiðslur á árinu	Endurmat ársins	Staða í árslok
Hreinar lífeyrisskuldbindingar					
Lífeyrissjóður starfsmanna ríkisins (LSR B-deild)	188.550	36.948	-11.467	74.278	288.309
Lífeyrissjóður hjúkrunarfræðinga (LH)	21.601	4.779	-852	7.040	32.567
Alþingismenn	7.357	13	-348	938	7.961
Ráðherrar	1.748	-51	-85	220	1.832
Embætti forseta, hæstaréttardómara, ríkissaksóknara o.fl.	2.894	-75	-142	364	3.041
Eftirlaunasjóður fyrrverandi starfsmanna Útvegsbanka Íslands	4.074	-129	-202	511	4.254
Eftirlaunasjóður fyrrverandi bankastjóra Útvegsbanka Íslands	370	-30	-40	45	345
Ýmsar skuldbindingar, úttektir o.fl.	-	8	-8	-	0
Lífeyrissjóðir sveitarfélaga vegna samrekstrarstofnana	4.060	81	-33	523	4.630
Hreinar lífeyrisskuldbindingar samtals	230.652	41.544	-13.178	83.919	342.939
Þar af sem langtímaskuldbindingar í efnahagsreikningi	230.629	40.451	-12.089	83.919	342.911
Þar af sem ógreidd gjöld á viðskiptareikninga í efnahag	23	43	-39	-	27
Ríkissjóður samtals	230.652	40.494	-12.127	83.919	342.939
Ríkisstofnanir vegna viðbótarframlags	-	1.050	-1.050	-	-

Hreinar lífeyrisskuldbindingar í árslok 2008 að fjárhæð 342.939 millj. kr. skiptast þannig í efnahagsreikningi ríkissjóðs að viðskiptaskuldir nema 27 millj. kr. og langtímaskuldbindingar 342.911 millj. kr. Af lífeyrisskuldbindingum ríkissjóðs eru þær þyngstar gagnvart LSR eða um 84,1% og LH 9,5%.

Gjaldfærsla ársins 2008 nemur 41.544 millj. kr. Innan ársins hafa ríkisstofnanir greitt samtals 1.050 millj. kr. í viðbótarframlög til LSR og LH sem þær hafa gjaldfært jafnóðum í reikningsskilum sínum. Afgangurinn eða 40.494 millj. kr. færist til gjalda hjá ríkissjóði undir fjármálaráðuneyti. Frekari umfjöllun um lífeyrisskuldbindingar kemur fram undir skýringu 34.

49. Áfallnir ógjaldfallnir vextir, langtímaskuldir

Í millj. kr.	Staða í ársbyrjun	Hreyfingar ársins, nettó	Endurmat ársins	Staða í árslok
Áfallnir ógjaldfallnir vextir	662	-10	-	653

Áfallnir ógjaldfallnir langtímavextir eru af spariskírteinum ríkissjóðs. Þeir falla til og bætast við höfuðstólinn á hverju reikningstímabili,

en greiðast við innlausn. Sjá einnig skýringu 53 þar sem fjallað er um áfallna ógjaldfallna vexti af skammtímaskuldum.

50. Tekin löng lán

Í millj. kr.	Staða í ársbyrjun	Ný lán á árinu	Afborganir á árinu	Endurmat ársins	Staða í árslok
Tekin löng lán eftir lánveitendum	296.776	534.288	-116.784	142.743	857.023
Ríkisfyrirtæki og lánastofnanir í B- og C-hluta	9	0	-5	-	4
Ríkisaðilar í D- og E-hluta	-	270.005	-	-	270.005
Lánastofnanir	30.557	1	-1.187	4.858	34.228
Sveitarfélög	64	16	-8	-	72
Fyrirtæki og atvinnuvegir	58	55	-19	1	95
Einstaklingar, félög og samtök	2	-	-2	-	-
Seld markaðsverðbréf, óskipt	111.735	220.687	-99.958	2.607	235.071
Erlendir aðilar	154.351	43.524	-15.604	135.278	317.548
Tekin löng lán eftir gjaldmiðlum					
Innlend lán, löng lán	142.425	490.764	-101.180	7.465	539.475
Ríkisbréf	94.987	220.687	-99.663	-	216.011
Spariskírteini, vísitölutryggð	16.744	-	-291	2.607	19.060
Spariskírteini, gengistryggð	4	-	-4	-	-
Ríkisaðilar í D- og E-hluta	-	270.005	-	-	270.005
Önnur innlend	30.690	72	-1.222	4.858	34.399
Erlend lán, löng lán	154.351	43.524	-15.604	135.278	317.548
Bandaríkjadollar	20.551	-	-6.369	10.050	24.232
Evra	122.046	43.524	-	104.624	270.193
Japanskt yen	2.774	-	-	3.945	6.719
Bresk pund	6.512	-	-9.235	7.700	4.977
Svissneskir frankar	2.468	-	0	8.960	11.427
Aðrar myntir	0	-	-	0	-
Tekin löng lán samtals	296.776	534.288	-116.784	142.743	857.023

Nýjar lántökur langtímalána námu 534.288 millj. kr. á árinu 2008 og afborganir 116.784 millj. kr. Lántökurnar voru því 417.504 millj. kr. umfram afborganir af löngum lánum.

Innlendar lántökur reyndust 389.584 millj. kr. umfram afborganir á árinu 2008. Í tengslum við yfirtöku ríkissjóðs á veðlánnum frá Seðlabanka Íslands var gefið út skuldabréf að fjárhæð 270.005 millj. kr. Innlands lánsfjár var einkum aflað með ríkisbréfum eða sem nam 220.687 millj. kr. en afborganir af þeim námu 99.663 millj. kr.

Erlend lántaka ríkissjóðs á árinu 2008 nam 43.524 millj. kr. hjá Bayern Landesbank. Það lán var síðan endurlánað til Seðlabankans. Afborganir af erlendum lánum námu 15.604 millj. kr. Hrein erlend lántaka nam því 27.920 millj. kr. á árinu 2008.

Staða langra lána ríkissjóðs hækkaði úr 296.776 millj. kr. í árslok 2007 í 857.023 millj. kr. í árslok 2008. Hækkun á milli

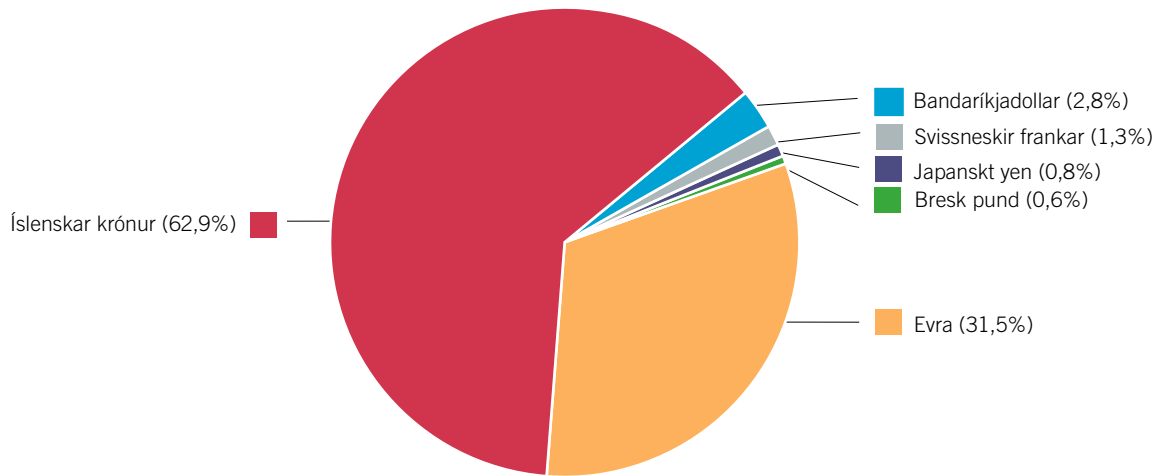
ára nam því 560.247 millj. kr. Tekin ný lán umfram afborganir námu 417.504 millj. kr. og endurmat lána vegna verðlags- og gengisbreytinga nam 142.743 millj. kr.

Staða innlendra skulda ríkissjóðs til langs tíma nam 539.475 millj. kr. í árslok 2008. Þar af var skuld við Seðlabanka Íslands 270.005 millj. kr., ríkisbréf 216.011 millj. kr., spariskírteini 19.060 millj. kr. og önnur innlend lán 34.399.

Erlendar skuldir ríkissjóðs námu 317.548 millj. kr. eða 37,1% af löngum lánum í árslok 2008. Samsetning erlendra langtímaskulda var þannig að 7,6% voru í bandaríkjadöllum, 85,1% í evrum og 7,3% í öðrum gjaldmiðlum.

Eftirfarandi mynd sýnir samsetningu skulda ríkissjóðs til langs tíma eftir gjaldmiðlum í árslok 2008.

Tekin löng lán ríkissjóðs eftir gjaldmiðlum, %



Næsta árs afborganir af teknum löngum lánum eru fluttar af langtímaskuldum á skammtímaskuldir á efnahagsreikningi í árslok. Áætluð fjárhæð vegna þessa nam 115.740 millj. kr. í árslok

2008, þar af eru 72.032 millj. kr. af innlendum lánum, einkum ríkisbréfum, og 43.708 millj. kr. af erlendum lánum.

51. Krafa á ríkistekjur

Í millj. kr.	Staða í ársbyrjun	Hreyfingar ársins, nettó	Endurmat ársins	Staða í árslok
Kröfur á ríkistekjur				
Markaðar skatttekjur	628	45	-	672
Aðrar rekstrartekjur	50	-50	-	-
Kröfur á ríkistekjur samtals	678	-6	-	672

Krafa á ríkistekjur sýnir 672 millj. kr. skuld ríkissjóðs í árslok 2008. Hér er um að ræða skuldir ríkissjóðs við aðila utan A-hluta ríkissjóðs sem eiga kröfu á markaðar tekjur.

52. Ógreidd gjöld (án vaxta)

Í millj. kr.	Staða í ársbyrjun	Hreyfingar ársins, nettó	Endurmat ársins	Staða í árslok
Ógreidd gjöld				
Ógreitt vegna sjúkrahúsa og sjúkrastofnana	2.617	1.482	-	4.099
Ógreitt vegna heilsugæslustöðva	360	181	-	541
Ógreitt vegna kirkjugarðsgjalda, sóknargjalda ofl.	222	112	-	333
Ógreidd gjöld launafrádráttur	1.322	390	-	1.712
Ógreitt vegna leiguíbúða	1.040	800	-	1.840
Ógreitt vegna vegagerðar	853	353	-	1.206
Ógreitt vegna atvinnuleysisbóta	2	605	-	607
Ógreitt vegna annarra tryggingabóta	995	574	-	1.569
Ógreidd gjöld annarra A-hluta stofnana	5.704	1.513	-	7.217
Ógreidd gjöld samtals	13.115	6.010	-	19.124

Ógreidd gjöld (án vaxta) eru ýmis áfallin gjöld ríkissjóðs og ríkisstofnana sem koma til greiðslu eftir að uppgjörstímabili lýkur.

53. Áfallnir ógjaldfallnir vextir, skammtímaskuldir

Í millj. kr.	Staða í ársbyrjun	Hreyfingar ársins, nettó	Endurmat ársins	Staða í árslok
Áfallnir ógjaldfallnir vextir	6.361	8.468	-	14.829

Áfallnir ógjaldfallnir vextir, skammtímaskuldir eru reiknaðir vextir til ársloka 2008 af skuldum ríkissjóðs, sem koma til greiðslu á árinu 2009. Áfallin ógjaldfallin vaxtagjöld ríkissjóðs skiptast í tvennt. Annars vegar eru skammtíma vextir eins og þeir eru tilgreindir

hér að framan. Hins vegar eru langtíma vextir, en þeir falla undir langtímaskuldbindingar (samanber skýringu 49). Mörkin þarna á milli eru að skammtíma vextirnir koma til greiðslu innan eins árs frá uppgjörstími, en langtíma vextirnir síðar.

54. Tekin stutt lán

Í millj. kr.	Staða í ársbyrjun	Ný lán á árinu	Afborganir á árinu	Endurmat ársins	Staða í árslok
Tekin stutt lán					
Ríkisvixlar	13.550	73.625	-13.550	-	73.625
Ríkisbréf stutt	-	7.350	-7.350	-	-
Erlendir víxlar (ECCP)	-	70.752	-93.997	23.245	-
Tekin stutt lán, önnur	23	-	-	-	23
Tekin stutt lán samtals	13.573	151.727	-114.897	23.245	73.648

Mismunur á teknum stuttum lánnum og öðrum skammtímaskuldum er að skuldaviðurkenning í formi útgefins skuldabréfs eða víxils, til skemmri tíma en eins árs, er ávallt til staðar fyrir hvert tekið stutt lán.

Ríkisvixlar eru skammtímaskuldir til eins árs eða skemur. Uppistaðan

í ofangreindum fjárhæðum er eins og þriggja mánaða víxlar.

Útistandandi ríkisvixlar í árslok 2008 námu 73.625 millj. kr., hækkuðu um 60.075 millj. kr. frá ársbyrjun. Sala nýrra ríkisvíxla nam 73.625 millj. kr. og innlausn þeirra var 13.550 millj. kr.

55. Aðrar skammtímaskuldir

Í millj. kr.	Staða í ársbyrjun	Hreyfingar ársins, nettó	Endurmat ársins	Staða í árslok
Aðrar skammtímaskuldir				
Ríkissjóður	5.256	850	-	6.107
A-hluta stofnanir	5.150	1.868	-	7.019
Aðrar skammtímaskuldir samtals	10.407	2.719	-	13.125

Aðrar skammtímaskuldir eru skuldir á viðskiptareikningum þar sem hvorki skuldabréf eða víxill liggja til grundvallar. Hér er um að ræða skammtímaskuldir ríkissjóðs og ríkisstofnana við aðila utan A-hluta ríkissjóðs.

Aðrar skammtímaskuldir námu alls 13.125 millj. kr. í árslok 2008, þar af hjá ríkissjóði 6.107 millj. kr. og stofnunum 7.019 millj. kr.

Hjá ríkissjóði vegur þyngst 3.246 millj. kr. skammtímaskuld vegna afdreginnar staðgreiðslu af launþegum og launatengdra gjalda vegna desembermánaðar sem skilað var í janúarmánuði 2009. Hjá A-hluta stofnunum eru skammtímaskuldir hæstar hjá Framkvæmdasýslu ríkisins 1.047 millj. kr., Tollstjóranum í Reykjavík 807 millj. kr. og Lífeyristryggingum 826 millj. kr.

RÍKISREIKNINGUR
2008

fjs



SÉRYFIRLIT
A-HLUTA RÍKISSJÓÐS

SÉRYFIRLIT 1. Tekjur ríkissjóðs – sundurliðun

Í millj.kr.	Tekjur 2008	Fjárlög/ Fjárukalög 2008	Innheimt 2008	Tekjur 2007
I Skatttekjur og tryggingagjöld	413.940	407.788	389.850	408.521
11 Skattar á tekjur og hagnað	168.672	160.843	151.181	153.492
111 Skattar á tekjur og hagnað, einstaklingar	93.491	89.271	88.040	85.521
Tekjuskattur	93.498	89.271	87.987	85.564
Sérstakur tekjuskattur	-7	-	54	-43
112 Skattar á tekjur og hagnað, lögaðilar	32.904	34.000	24.285	36.584
Tekjuskattur	32.904	34.000	24.285	36.584
113 Skattur á fjármagnstekjur	42.277	37.572	38.856	31.387
Skattur á fjármagnstekjur, ríkissjóður	2.723	3.249	2.752	2.442
Skattur á fjármagnstekjur, aðrir	39.554	34.323	36.104	28.945
12 Skattar á launagreiðslur og vinnuafli	2.243	2.009	2.149	1.519
Markaðsgjald	429	404	425	369
Tryggingagjald, hluti Staðlaráðs	62	57	60	52
Tryggingagjald, hluti Icepro	9	8	9	7
Tryggingagjald, lífeyrissjóðir	1.744	1.540	1.656	1.090
13 Eignarskattar	7.436	7.803	7.910	11.956
132 Skattar á hreina eign, reglubundnir	-18	-	172	-8
Eignarskattur, einstaklingar	-17	-	151	11
Eignarskattur, lögaðilar	-1	-	20	-18
133 Erfðafjárskattur	1.167	1.240	1.238	1.663
134 Skattar á fjármála- og fjármagnsviðskipti	5.646	5.940	5.832	9.484
Stimpilgjald	5.646	5.940	5.832	9.484
135 Eignarskattar, óreglubundnir	465	230	484	460
Skipulagsgjald	465	230	484	460
136 Eignarskattar, reglubundnir, ótaldir annars staðar	175	393	184	356
Umsýslugjald til Fasteignamats ríkisins	66	-	76	356
Brunabótamatsgjald	109	134	109	-
Fasteignamatsgjald	-	259	-	-
14 Skattar á vöru og þjónustu	185.944	188.292	179.958	194.795
141 Almennir skattar á vöru og þjónustu	134.216	135.899	127.362	137.710
Virðisaukaskattur	134.216	135.899	127.362	137.710
142 Vörugjöld	40.364	41.195	41.139	45.891
Vörugjald, almennt	3.845	4.037	3.987	4.161
Vörugjald af ökutækjum	6.826	7.429	7.345	11.208
Vörugjöld af bensíni og olíuvörum	1.904	1.890	1.904	1.948
Sérstakt vörugjald af bensíni	6.833	6.903	6.834	7.220
Olíugjald	5.921	6.195	6.065	6.224
Vörugjöld af áfengi	8.072	7.914	8.074	8.057
Vörugjöld af tóbaki	3.884	3.900	3.884	3.903
Vörugjöld, umhverfisskattar	1.861	1.970	1.835	1.891
Flutningsjöfnunargjöld	378	400	381	374
Vörugjöld í landbúnaði	672	399	701	681
Vörugjöld, eftirlitsgjöld	69	78	71	66
Vörugjöld af rafmagni, eftirlitsgjöld	46	-	-	60
Ýmis vörugjöld	52	80	58	97

SÉRYFIRLIT 1. Tekjur ríkissjóðs – sundurliðun

Í millj.kr.	Tekjur 2008	Fjárlög/ Fjárukalög 2008	Innheimt 2008	Tekjur 2007
144 Sértækir þjónustuskattar	3.435	3.258	3.348	3.026
Eftirlitsgjald Fjármálaeftirlitsins	913	919	912	603
Forvarnagjald	1.261	1.020	1.199	1.113
Brunavarnagjald	265	250	233	236
Flugvallagjöld	996	1.069	1.003	1.074
145 Neyslu- og leyfisskattar	7.929	7.941	8.108	8.168
Bifreiðagjald	4.701	4.690	4.679	4.435
Pungaskattur	0	1.374	-1	-5
Kílómetragjald	1.028	-	1.215	1.347
Skipagjöld	181	133	177	167
Skráningargjöld	607	602	609	877
Leyfi fyrir atvinnustarfsemi	70	72	71	72
Leyfi fyrir veitingu atvinnuréttinda	20	-	20	21
Leyfis- og vottorðsgjöld	203	178	203	209
Eftirlitsgjöld	822	834	824	847
Aðrir neyslu- og leyfisskattar	297	58	311	201
15 Skattar á alþjóðaverslun og viðskipti	5.864	5.631	5.754	5.452
151 Tollar	5.858	5.631	5.747	5.446
Tollar, almennir	5.833	5.615	5.724	5.425
Aðrir tollar	25	16	23	21
152 Útflutningsgjöld	6	-	6	5
16 Aðrir skattar	2.138	2.036	2.046	1.713
161 Skattar á atvinnurekstur	830	691	802	583
Iðnaðarmálagjald	502	300	470	371
Jöfnunargjald til Póst- og fjarskiptastofnunar	49	202	48	13
Rekstrargjald Póst- og fjarskiptastofnunar	110	90	110	57
Rafveitueftirlitsgjald	169	99	173	141
162 Aðrir skattar ótilgreindir annars staðar	1.307	1.345	1.244	1.130
Gjald í Framkvæmdasjóð aldraðra	1.307	1.345	1.244	1.130
18 Tryggingagjöld	41.644	41.174	40.853	39.594
181 Tryggingagjöld vegna almannatrygginga	41.644	41.174	40.853	39.594
Tryggingagjald, almennt, hluti	35.037	35.066	34.384	34.000
Atvinnutryggingagjald	5.656	5.250	5.541	4.790
Ábyrgðargjald atvinnurekenda vegna launa	880	808	855	752
Slysatryggingaiðgjald útgerðarmanna af launum og aflahlut sjómanna	71	50	73	52
II Fjárframlög	1.087	981	1.107	927
31 Fjárframlög frá opinberum aðilum, erlendum	-	-	19	-
Framlag Bandaríkjanna til löggæslu	-	-	19	-
33 Fjárframlög frá hinu opinbera	1.087	981	1.087	927
Hluti sveitarfélaga í innheimtukostnaði	516	500	516	488
Sveitarfélög viðbótarframlag vegna lífeyrisskuldbindinga grunnskólakennara	390	369	390	373
Hluti sveitarfélaga í rekstri Umferðaskólans	-	9	-	8
Umsýsluþóknun vegna tekjustofna vegáætlunar	62	-	62	59
Hluti Reykjavíkurborgar í rekstri Sinfóníuhljómsv.	119	103	119	-

SÉRYFIRLIT 1. Tekjur ríkissjóðs – sundurliðun

Í millj.kr.	Tekjur 2008	Fjárlög/ Fjáraukalög 2008	Innheimt 2008	Tekjur 2007
III Aðrar tekjur	54.025	50.363	54.320	41.356
41 Eignatekjur	43.391	41.942	43.717	30.792
411 Vaxtatekjur	41.784	39.610	39.327	24.484
Dráttarvextir og álag af ríkissjóðstekjum	4.737	4.570	4.099	4.162
Vextir af skammtímakröfum	21.831	-	21.831	10.449
Vextir af langtímakröfum	15.216	35.040	13.396	9.872
412 Arðgreiðslur	1.057	1.656	3.395	3.581
Hluti af tekjum opinberra aðila	333	338	333	279
Arðgreiðslur frá fjármálastofnunum	29	94	2.367	2.393
Arðgreiðslur frá sameignarfélagum	599	599	599	500
Arðgreiðslur af hlutabréfum	90	625	90	402
Aðrar arðgreiðslur	6	-	6	6
415 Aðrar eignatekjur	549	676	995	2.727
Afgjöld ríkisjarða	51	47	49	47
Lóðarleiga	73	-	90	480
Veiðigjald fyrir veiðiheimildir	-270	290	161	875
Fjárframlag Hapdrættis HÍ til Háskóla Íslands	407	318	407	1.325
Annað	288	21	288	0
42 Sala á vöru og þjónustu	8.503	6.774	8.555	7.804
422 Neyslu- og leyfisgjöld	8.503	6.774	8.555	7.804
Neyslu- og leyfisgjöld fyrir þjónustu	6.642	5.356	6.681	5.859
Dómsmálagjöld og gjöld fyrir embættisverk sýslum.	606	569	606	544
Áhættugjöld	573	187	573	273
Lendingargjöld	855	702	855	694
Innritunargjöld	919	683	919	925
Afnotagjöld Ríkisútarpsins	3.050	2.990	3.100	2.769
Prófgjöld	36	22	36	35
Vottorðsgjöld	72	22	73	78
Aðgangur að opinberum skrá	531	182	519	542
Neyslu- og leyfisgjöld, eftirlitsgjöld	748	476	753	694
Skoðunargjöld Vinnueftirlits ríkisins	153	101	152	149
Eftirlits- og starfrækslugjöld vegna radíótækni	11	141	11	11
Fisksjúkdómagjald	5	1	7	4
Gjald af sláturleyfishöfum	11	10	11	10
Heilbrigðiseftirlitsgjald með sláturafurðum	97	87	98	95
Mengunareftirlitsgjald	7	7	9	10
Eftirlitsgjöld Geislavarna ríkisins	6	4	5	6
Gjald til eftirlitsnefndar félags fasteignasala	25	19	25	27
Þjónustugjald Lyfjastofnunar	2	-	2	1
Skoðunargjöld loftfara	174	-	177	-44
Skoðunargjöld skipa	1	1	1	1
Markaðsleyfi sér-, samhliða- og náttúruyfja	69	87	79	47
Breytingar á forsendum markaðsleyfis	85	-	76	62
Umsýslu- og eftirlitsgjald v/ársreikninga	69	-	69	74
Árgjöld vegna framhaldsvottunar og eftirlits	-	-	-	215
Eftirlit dýralækna	17	5	18	17
Annað	16	13	14	8

SÉRYFIRLIT 1. Tekjur ríkissjóðs – sundurliðun

Í millj.kr.	Tekjur 2008	Fjárlög/ Fjáraukalög 2008	Innheimt 2008	Tekjur 2007
Neyslu- og leyfisgjöld, ýmis	1.114	941	1.121	1.250
Gjöld fyrir einkaleyfi, vörumerki og hönnunarvernd	227	151	226	161
Göngudeildargjöld	102	100	102	132
Tollafgreiðslugjald	92	26	92	96
Auglýsingar í Lögbirtingablaði	23	22	33	21
Vegabréf	108	100	108	142
Gjald vegna skráningarmarkja ökutækja	59	-	59	69
Ökuskírteini	79	78	79	82
Þinglýsing	153	150	153	215
Útgáfa skírteina	10	6	10	11
Ljósrit og endurrit úr embættisbókum	211	100	211	223
Auglýsingar í stjórnartíðindum	25	-	22	24
Annað	26	209	27	76
43 Sektir og skaðabætur	1.652	1.518	1.570	2.673
Lögreglustjórasektir	697	690	674	768
Dómsektir	312	755	189	315
Stjórnvaldssektir	307	-	572	1.238
Sektir af skatttekjum	122	28	27	189
Aðrar sektir	214	45	107	162
44 Ýmsar tekjur	479	130	479	88
Innborganir í Ábyrgðarsjóð launa vegna gjaldþrota	77	71	77	71
Annað	402	59	402	16
IV Sala efnislegra eigna	2.779	1.900	2.831	14.342
81 Sala fastafjármuna	2.779	1.900	2.779	14.222
Sala íbúðarhúsnæðis	474	1.700	474	-
Sala á öðru húsnæði en íbúðarhúsnæði	732	-	732	895
Sala mannvirkja á fyrrum varnarsv. við Keflavíkurflugv.	1.287	-	1.287	12.834
Sala á landi og jarðeignum	128	-	128	82
Sala á eignum Jarðasjóðs	79	200	79	410
Sala annarra fastafjármuna	78	-	78	-
84 Sala náttúruauðæfa og viðskiptasamninga	-	-	53	120
Sala á viðskiptaréttindum, viðskiptavild o.fl.	-	-	53	120
86 Lóða- og landréttindaleiga	0	-	0	-
V Tekjur af peningalegum eignum	53	100	53	20.983
92 Hagnaður af sölu hlutabréfa	-	100	-	6.138
Hitaveita Suðurnesja hf.	-	-	-	6.136
Sala annarra hlutabréfa	-	100	-	2
95 Aðrar tekjur af peningalegum eignum	53	-	53	14.845
Landsvirkjun - matshækkun hlutabréfa	-	-	-	13.547
Flugstoðir - matshækkun	-	-	-	1.298
Hagnaður af sölu verðbréfa	53	-	53	-
Tekjur samtals	471.883	461.132	448.162	486.129

SÉRYFIRLIT 2. Gjöld ráðuneyta og stofnana

Í millj. kr.	Reikningur 2008	Reikningur 2007	Breyting fjárhæð %		Fjárheimild 2008	Frávik fjárhæð %	
00 Æðsta stjórn ríkisins	3.557	3.416	141	4,1	4.045	488	12,1
101 Embætti forseta Íslands	211	185	26	14,1	219	8	3,4
201 Alþingi	2.252	2.336	-84	-3,6	2.410	158	6,6
205 Framkvæmdir á Alþingisreit	177	2	175	...	316	139	44,0
207 Rannsókn á falli íslensku bankanna á árinu 2008	-	-	-	-	30	30	100,0
301 Ríkisstjórn	203	247	-44	-17,9	257	54	21,0
401 Hæstiréttur	136	135	0	0,4	143	7	5,0
610 Umboðsmaður Alþingis	127	101	26	25,4	144	17	11,9
620 Ríkisendurskoðun	452	411	41	10,1	527	75	14,3
01 Forsætisráðuneyti	2.462	1.824	637	34,9	3.366	904	26,9
101 Forsætisráðuneyti, aðalskrifstofa	271	233	38	16,1	411	140	34,1
190 Ýmis verkefni	533	298	235	78,7	897	364	40,6
199 Ráðstöfunarfé	-	-	-	-	4	4	100,0
201 Fasteignir forsætisráðuneytis	94	85	9	10,8	114	20	17,6
203 Fasteignir Stjórnarráðsins	163	12	151	...	372	209	56,2
231 Norræna ráðherranefndin	181	133	48	35,9	185	3	1,8
241 Umboðsmaður barna	38	32	5	15,9	50	12	24,5
251 Þjóðmenningarhúsið	105	86	19	22,4	122	18	14,4
253 Vest-norrænt menningarhús í Kaupmannahöfn	9	7	3	39,6	11	2	19,2
255 Gljúfrasteinn - Hús skáldsins	35	29	6	20,8	52	18	33,5
261 Óbyggðanefnd	98	96	1	1,3	105	8	7,4
271 Ríkislögmaður	61	59	2	2,9	74	13	17,8
303 Kristnihátíðarsjóður	-	0	0	-100,0	-	-	-
401 Hagstofa Íslands	721	628	93	14,8	733	12	1,6
902 Þjóðgarðurinn á Þingvöllum	104	83	21	24,9	83	-21	-25,2
996 Íslenska upplýsingasamfélagið, sameiginleg verkefni ráðuneyta	51	42	8	19,3	153	103	67,0
02 Menntamálaráðuneyti	55.818	49.589	6.229	12,6	59.536	3.718	6,2
101 Menntamálaráðuneyti, aðalskrifstofa	644	577	67	11,6	643	-1	-0,1
199 Ráðstöfunarfé	-	-	-	-	6	6	100,0
201 Háskóli Íslands	7.704	7.705	-1	-0,0	7.998	293	3,7
202 Tilraunastöð Háskólans að Keldum	208	181	27	14,9	196	-12	-6,3
203 Raunvísindastofnun Háskólans	392	348	44	12,6	349	-43	-12,4
209 Stofnun Árna Magnússonar í íslenskum fræðum	288	272	16	6,0	272	-17	-6,2
210 Háskólinn á Akureyri	1.371	1.173	198	16,9	1.266	-104	-8,2
215 Kennaraháskóli Íslands	1.765	1.565	200	12,8	1.868	103	5,5
216 Landbúnaðarháskóli Íslands	660	752	-92	-12,3	388	-272	-70,2
217 Hólaskóli - Háskólinn á Hólum	388	381	7	1,7	319	-69	-21,6
223 Námsmatsstofnun	125	98	27	28,0	94	-31	-33,2
225 Háskólinn á Bifröst	346	254	92	36,3	346	-	-
227 Háskólinn í Reykjavík	1.963	1.658	305	18,4	1.963	-	-
228 Listaháskóli Íslands	614	564	50	8,8	614	-	-
231 Rannsóknamiðstöð Íslands	168	136	32	23,3	157	-11	-6,9
234 Ritlauna- og rannsóknasjóður prófessora	-	-	-	-	13	13	100,0
235 Markáætlun á sviði vísinda og tækni	55	174	-119	-68,5	233	178	76,5
236 Rannsóknasjóður	653	577	76	13,2	690	36	5,3
238 Tækjasjóður	132	142	-10	-7,0	450	318	70,7
239 Rannsóknarnámssjóður	96	96	-1	-0,5	13	-83	...

SÉRYFIRLIT 2. Gjöld ráðuneyta og stofnana

Í millj. kr.	Reikningur 2008	Reikningur 2007	Breyting		Fjárheimild 2008	Frávik	
			fjárhæð	%		fjárhæð	%
269 Háskóla- og vísindastofnanir, viðhald og stofnkostnaður	289	130	160	...	873	584	66,9
299 Háskóla- og rannsóknastarfsemi	191	152	38	25,3	236	45	19,0
301 Menntaskólinn í Reykjavík	515	477	38	8,1	546	31	5,7
302 Menntaskólinn á Akureyri	483	437	46	10,6	473	-10	-2,1
303 Menntaskólinn að Laugarvatni	150	127	23	18,2	149	-1	-0,7
304 Menntaskólinn við Hamrahlíð	769	707	62	8,7	821	52	6,3
305 Menntaskólinn við Sund	441	428	13	3,1	438	-3	-0,7
306 Menntaskólinn á Ísafirði	267	235	32	13,5	239	-28	-11,6
307 Menntaskólinn á Egilsstöðum	266	239	27	11,3	275	9	3,3
308 Menntaskólinn í Kópavogi	738	691	48	6,9	741	3	0,4
309 Kvinnaskólinn í Reykjavík	336	302	34	11,1	349	13	3,7
316 Fasteignir framhaldsskóla	159	128	31	24,4	314	155	49,4
318 Framhaldsskólar, stofnkostnaður	419	70	348	...	961	542	56,4
319 Framhaldsskólar, almennt	1.060	855	205	23,9	1.168	108	9,3
350 Fjölbautaskólinn í Breiðholti	993	919	74	8,0	849	-144	-17,0
351 Fjölbautaskólinn Ármúla	917	775	142	18,3	962	44	4,6
352 Flensborgarskóli	514	447	67	15,0	481	-32	-6,7
353 Fjölbautaskóli Suðurnesja	698	612	85	14,0	780	82	10,5
354 Fjölbautaskóli Vesturlands	491	422	69	16,4	441	-50	-11,4
355 Framhaldsskólinn í Vestmannaeyjum	206	169	36	21,5	225	19	8,4
356 Fjölbautaskóli Norðurlands vestra	347	299	48	16,1	345	-1	-0,4
357 Fjölbautaskóli Suðurlands	673	609	64	10,6	682	9	1,3
358 Verkmenntaskóli Austurlands	206	173	32	18,7	211	5	2,3
359 Verkmenntaskólinn á Akureyri	1.057	937	120	12,8	1.036	-21	-2,0
360 Fjölbautaskólinn í Garðabæ	478	442	36	8,1	461	-17	-3,6
361 Framhaldsskólinn í A-Skaftafellssýslu	131	125	6	4,8	169	38	22,4
362 Framhaldsskólinn á Húsavík	140	119	21	17,4	162	22	13,7
363 Framhaldsskólinn á Laugum	150	140	10	7,3	149	-1	-0,8
365 Borgarholtsskóli	916	769	146	19,0	973	57	5,9
367 Fjölbautaskóli Snæfellinga	208	178	29	16,4	189	-19	-9,9
368 Menntaskóli Borgarfjarðar	98	52	46	88,5	131	33	25,1
369 Menntaskólinn Hraðbraut	182	164	18	10,8	151	-30	-20,0
430 Samskiptamiðstöð heyrnarlausra og heyrnarkertra	55	52	2	4,5	55	0	0,2
441 Fullorðinsfræðsla fatlaðra	212	201	11	5,2	217	5	2,2
451 Símenntun og fjarkennsla	1.198	700	498	71,1	1.404	207	14,7
504 Tækniskólinn	819	-	819	...	819	0	0,0
505 Fjöltækniskóli Íslands	203	306	-104	-33,8	203	-	-
514 Iðnskólinn í Reykjavík	771	1.209	-439	-36,3	762	-9	-1,2
516 Iðnskólinn í Hafnarfirði	589	508	80	15,8	687	98	14,3
541 Hússtjórnarskólinn í Reykjavík	29	25	4	14,5	29	0	1,2
551 Hússtjórnarskólinn Hallormsstað	25	21	3	14,7	25	0	1,4
564 Listdansskólinn	-	9	-9	-100,0	-	-	-
581 Verslunarskóli Íslands	888	810	78	9,6	888	0	0,0
720 Grunnskólar, almennt	114	105	9	8,7	102	-13	-12,3
725 Námsgagnastofnun	377	370	7	1,9	407	30	7,4
804 Kvikmyndaskoðun	-	1	-1	-100,0	-	-	-
872 Lánasjóður íslenskra námsmanna	5.940	4.804	1.136	23,6	5.938	-2	-0,0
884 Jöfnun á námskostnaði	525	566	-41	-7,2	570	45	7,9
901 Fornleifavernd ríkisins	78	75	3	4,4	80	2	2,6
902 Þjóðminjasafn Íslands	494	471	24	5,1	556	61	11,0
903 Þjóðskjalasafn Íslands	272	171	101	59,4	355	83	23,5
905 Landsbókasafn Íslands - Háskólabókasafn	619	547	72	13,1	659	41	6,2

SÉRYFIRLIT 2. Gjöld ráðuneyta og stofnana

Í millj. kr.	Reikningur 2008	Reikningur 2007	Breyting		Fjárheimild 2008	Frávik		
			fjárhæð	%		fjárhæð	%	
906	Listasafn Einars Jónssonar	17	16	1	7,6	29	12	41,4
907	Listasafn Íslands	184	125	59	47,1	180	-3	-1,8
908	Kvikmyndasafn Íslands	54	43	11	26,5	59	5	8,3
909	Blindrabókasafn Íslands	103	81	22	26,5	91	-12	-12,7
911	Náttúruminjasafn Íslands	19	6	13	...	39	20	51,1
918	Safnasjóður	92	85	7	8,1	95	3	3,1
919	Söfn, ýmis framlög	318	251	67	26,7	412	95	23,0
969	Menningarstofnanir, viðhald og stofnkostnaður	255	917	-662	-72,2	891	637	71,4
971	Ríkisútvarpið	3.173	2.910	262	9,0	3.127	-46	-1,5
972	Íslenski dansflokkurinn	107	101	6	6,4	118	11	9,1
973	Þjóðleikhúsið	704	640	64	10,0	696	-7	-1,1
974	Sinfóníuhljómsveit Íslands	663	475	188	39,6	609	-54	-8,8
977	Höfundarréttargjöld	54	95	-42	-43,8	79	25	31,9
978	Listasjóðir	315	299	17	5,6	451	135	30,0
979	Húsafriðunarnefnd	221	196	24	12,3	237	17	7,1
980	Listskreytingasjóður	9	-1	10	...	19	10	53,1
981	Kvikmyndamiðstöð Íslands	564	568	-4	-0,7	805	241	29,9
982	Listir, framlög	935	869	65	7,5	1.078	144	13,3
983	Ýmis fræðistörf	173	159	15	9,2	200	27	13,5
984	Norræn samvinna	15	14	1	7,1	23	8	33,6
985	Alþjóðleg samskipti	1.186	646	540	83,7	1.057	-129	-12,2
988	Æskulýðsmál	239	222	17	7,6	269	30	11,3
989	Ýmis íþróttamál	543	435	108	24,8	587	44	7,5
994	Uppbygging menntunar og menningar á landsbyggðinni	-	0	0	-100,0	-25	-25	100,0
995	Tungutækni	3	6	-3	-43,9	4	0	9,5
999	Ýmislegt	610	494	116	23,5	795	185	23,3
03	Utanríkisráðuneyti	9.848	7.544	2.304	30,5	12.683	2.835	22,4
101	Utanríkisráðuneyti, aðalskrifstofa	992	918	75	8,1	1.025	33	3,2
111	Þýðingamiðstöð utanríkisráðuneytis	155	120	35	29,0	171	16	9,4
190	Ýmis verkefni	57	33	24	73,6	149	93	61,9
213	Varnarmál	351	-	351	...	361	10	2,9
214	Varnarmálastofnun	410	-	410	...	683	273	39,9
215	Rekstur fyrrum varnarsvæða við Keflavíkurlflugvöll	-	117	-117	-100,0	-	-	-
217	Ratsjárstofnun	376	234	142	60,6	417	41	9,9
300	Sendiráð Íslands	2.189	2.172	17	0,8	2.537	348	13,7
390	Þróunarsamvinnustofnun Íslands	1.846	1.112	734	66,0	1.950	104	5,3
391	Þróunarmál og alþjóðleg hjálpstarfsemi	1.316	921	395	42,8	1.610	294	18,3
401	Alþjóðastofnanir	1.726	1.549	178	11,5	3.377	1.651	48,9
611	Útflutningsráð Íslands	429	369	60	16,3	401	-28	-7,0
04	Sjávarútvegs- og landbúnaðarráðuneyti	18.602	15.991	2.611	16,3	19.893	1.290	6,5
101	Sjávarútvegs- og landbúnaðarráðuneyti, aðalskrifstofa	439	404	36	8,8	553	114	20,6
190	Ýmis verkefni	408	299	109	36,4	525	117	22,3
203	Rannsóknastofnun fiskiðnaðarins	-	74	-74	-100,0	-	-	-
215	Fiskistofa	724	793	-69	-8,7	842	118	14,0
217	Verðlagsstofa skiptaverðs	26	17	9	52,3	37	11	29,8
234	Matvælastofnun	938	659	278	42,2	920	-18	-2,0
331	Héraðs- og Austurlandsskógar	170	169	1	0,5	195	25	12,9

SÉRYFIRLIT 2. Gjöld ráðuneyta og stofnana

Í millj. kr.	Reikningur 2008	Reikningur 2007	Breyting		Fjárheimild 2008	Frávik		
			fjárhæð	%		fjárhæð	%	
332	Suðurlandsskógar	140	122	17	14,0	136	-4	-3,0
334	Vesturlandsskógar	50	82	-32	-39,2	57	7	12,4
335	Skjólsskógar á Vestfjörðum	47	50	-3	-5,7	49	2	3,8
336	Norðurlandsskógar	124	131	-7	-5,3	129	4	3,4
401	Hafrannsóknastofnunin	1.411	1.333	78	5,8	1.551	140	9,1
405	Veiðimálastofnun	73	68	5	7,5	93	20	21,3
411	Matvælarannsóknir	430	371	59	15,9	445	15	3,4
413	Verkefnasjóður sjávarútvegsins	-123	-102	-21	20,2	284	406	...
414	Sjávarspendyrásjóður	-1	1	-1	...	3	3	...
415	Sjóður til síldarrannsókna	-38	-7	-31	...	159	197	...
416	Veiðarfærarannsóknir	1	0	1	...	5	5	89,4
417	Rannsóknasjóður til að auka verðmæti sjávarfangs	335	230	105	45,8	341	6	1,7
421	Bygging rannsóknastofnana sjávarútvegsins	6	7	-1	-12,3	49	42	86,8
423	Skrifstofa rannsóknastofnana atvinnuveganna	42	57	-15	-27,1	122	81	66,0
425	Sjávarútvegshús, undirbúningur	114	-9	122	...	114	0	-
426	Húsbyggingarsjóður	-70	-9	-62	...	120	190	...
481	Rannsóknir háskóla í þágu landbúnaðar	160	0	160	...	160	0	-
483	Landgræðsla og skógrækt í þágu landbúnaðar	133	-	133	...	138	5	3,6
487	Hagbjónusta landbúnaðarins	24	22	2	8,2	25	1	2,7
801	Greiðslur vegna mjólkurframleiðslu	5.369	4.942	428	8,7	5.362	-8	-0,1
805	Greiðslur vegna sauðfjárframleiðslu	4.012	3.213	799	24,9	3.856	-156	-4,1
807	Greiðslur vegna grænmetisframleiðslu	460	425	35	8,2	477	17	3,6
811	Bændasamtök Íslands	576	545	31	5,6	576	-	-
818	Búnaðarsjóður	277	295	-17	-5,8	310	33	10,5
821	Framleiðnisjóður landbúnaðarins	100	152	-52	-34,0	214	114	53,1
824	Verðmiðlun landbúnaðarvara	405	399	5	1,4	89	-316	...
827	Fóðursjóður	1.321	933	388	41,6	315	-1.006	...
831	Jarðasjóður og Jarðeignir ríkisins	197	135	61	45,4	624	427	68,5
840	Stuðningur við fiskeldi	-	0	0	-100,0	170	170	100,0
843	Fiskræktarsjóður	15	31	-17	-53,2	368	353	96,0
851	Greiðslur vegna riðuveiki	51	81	-30	-36,9	52	1	1,5
891	Sérstakar greiðslur í landbúnaði	257	77	180	...	430	173	40,3
06	Dóms- og kirkjumálaráðuneyti	25.909	22.275	3.635	16,3	26.707	798	3,0
101	Dóms- og kirkjumálaráðuneyti, aðalskrifstofa	389	338	51	15,0	400	12	2,9
102	Stjórnartíðindi	25	28	-2	-7,9	0	-25	...
103	Lagasafn	-3	3	-6	...	11	14	...
104	Tölvumiðstöð dóms- og kirkjumálaráðuneytis	-	-14	14	-100,0	-	-	-
106	Þjóðskrá	353	283	70	24,7	322	-31	-9,6
111	Kosningar	6	199	-192	-96,7	13	6	49,2
190	Ýmis verkefni	277	253	24	9,6	230	-48	-20,8
201	Hæstiréttur	104	95	9	9,6	112	8	6,7
210	Héraðsdómstólar	962	948	14	1,5	996	34	3,4
231	Málskostnaður í opinberum málum	511	477	35	7,2	355	-156	-44,0
232	Opinber réttaraðstoð	244	222	22	9,9	191	-53	-27,9
235	Bætur brotþola	78	91	-14	-14,8	60	-18	-29,9
251	Persónuvernd	77	71	6	8,4	84	7	8,4
301	Ríkissaksóknari	137	123	14	11,0	131	-5	-3,9

SÉRYFIRLIT 2. Gjöld ráðuneyta og stofnana

Í millj. kr.	Reikningur 2008	Reikningur 2007	Breyting		Fjárheimild 2008	Frávik	
			fjárhæð	%		fjárhæð	%
303 Ríkislögreglustjóri	1.290	1.222	68	5,5	1.275	-15	-1,2
305 Lögregluskóli ríkisins	247	169	78	45,9	301	54	18,0
310 Lögreglustjórinn á höfuðborgarsvæðinu	3.272	3.112	159	5,1	3.109	-163	-5,2
312 Lögreglustjórinn á Suðurnesjum og sýslumaðurinn á Keflavíkurlflugvelli	1.407	1.091	316	29,0	1.172	-235	-20,1
325 Neyðarsímsvörun	260	139	122	87,7	239	-21	-9,0
341 Áfengis- og fíkniefnamál	-	-	-	-	35	35	100,0
390 Ýmis löggæslu- og öryggismál	59	173	-115	-66,0	76	17	22,0
391 Húsnæði löggæslustofnana	0	-	0	...	18	18	98,5
395 Landhelgisgæsla Íslands	2.661	2.392	268	11,2	2.502	-158	-6,3
396 Landhelgisjóður Íslands	2.103	409	1.695	...	3.149	1.045	33,2
397 Schengen samstarf	137	71	66	92,4	197	59	30,2
398 Útlendingastofnun	268	231	37	15,9	250	-18	-7,3
411 Sýslumaðurinn í Reykjavík	342	321	21	6,4	349	7	1,9
412 Sýslumaðurinn á Akranesi	184	176	8	4,4	195	11	5,7
413 Sýslumaðurinn í Borgarnesi	178	172	6	3,7	173	-6	-3,2
414 Sýslumaður Snæfellinga	168	155	13	8,4	176	9	5,0
415 Sýslumaðurinn í Búðardal	27	24	3	11,6	30	3	8,5
416 Sýslumaðurinn á Patreksfirði	37	36	2	4,5	38	1	2,6
417 Sýslumaðurinn í Bolungarvík	27	23	5	19,8	27	0	-0,4
418 Sýslumaðurinn á Ísafirði	324	289	35	12,1	323	-1	-0,3
419 Sýslumaðurinn á Hólmavík	30	25	5	19,9	37	6	17,4
420 Sýslumaðurinn á Blönduósi	188	177	11	6,3	229	41	17,9
421 Sýslumaðurinn á Sauðárkróki	157	143	14	9,9	155	-2	-1,4
422 Sýslumaðurinn á Siglufirði	51	49	2	4,8	78	27	34,8
424 Sýslumaðurinn á Akureyri	508	471	37	7,9	524	16	3,0
425 Sýslumaðurinn á Húsavík	179	172	7	4,1	181	1	0,7
426 Sýslumaðurinn á Seyðisfirði	213	200	14	6,8	237	24	10,1
428 Sýslumaðurinn á Eskifirði	272	237	35	14,8	340	68	20,0
429 Sýslumaðurinn á Höfn í Hornafirði	37	33	4	10,9	49	13	26,0
430 Sýslumaðurinn í Vík í Mýrdal	46	42	4	10,6	58	12	20,2
431 Sýslumaðurinn á Hvolsvelli	167	151	15	10,0	192	26	13,3
432 Sýslumaðurinn í Vestmannaeyjum	173	171	2	1,2	179	6	3,4
433 Sýslumaðurinn á Selfossi	387	346	41	11,7	419	32	7,7
434 Sýslumaðurinn í Reykjanesbæ	153	147	7	4,6	163	10	6,1
436 Sýslumaðurinn í Hafnarfirði	195	182	13	7,0	207	12	5,6
437 Sýslumaðurinn í Kópavogi	180	168	12	7,1	192	12	6,1
490 Ýmis rekstrarkostnaður sýslumannsembætta	148	110	38	34,4	168	20	12,0
491 Húsnæði og búnaður sýslumanna	24	49	-25	-50,6	79	55	69,7
501 Fangelsismálastofnun ríkisins	1.111	944	167	17,7	1.135	24	2,1
591 Fangelsisbyggingar	117	171	-54	-31,4	121	4	3,0
701 Þjóðkirkjan	1.521	1.440	82	5,7	1.519	-2	-0,2
705 Kirkjumálasjóður	291	257	34	13,1	292	1	0,3
707 Kristnisjóður	90	83	7	8,3	93	3	3,0
733 Kirkjugarðar	852	787	65	8,2	852	0	-
735 Sóknargjöld	2.289	2.055	234	11,4	2.295	6	0,3
736 Jöfnunarsjóður sókna	377	340	36	10,7	378	1	0,3
07 Félags- og tryggingamálaráðuneyti	83.131	71.187	11.944	16,8	86.545	3.413	3,9
101 Félags- og tryggingamálaráðuneyti, aðalskrifstofa	300	282	18	6,5	295	-5	-1,6
190 Ýmis verkefni	134	89	45	50,7	241	107	44,5
205 Leiguíbúðir	1.100	1.330	-230	-17,3	1.100	-	-

SÉRYFIRLIT 2. Gjöld ráðuneyta og stofnana

Í millj. kr.	Reikningur 2008	Reikningur 2007	Breyting		Fjárheimild 2008	Frávik		
			fjárhæð	%		fjárhæð	%	
207	Varasjóður húsnæðismála	60	60	-	-	60	-	-
302	Ríkissáttasemjari	64	56	8	14,3	90	26	28,5
313	Jafnréttisstofa	54	41	13	30,4	72	18	25,3
331	Vinnueftirlit ríkisins	519	463	57	12,2	453	-66	-14,7
400	Barnaverndarstofa	859	770	89	11,6	868	9	1,1
505	Öldrunarstofnanir, almennt	144	104	39	37,5	1.397	1.253	89,7
515	Framkvæmdasjóður aldraðra	910	1.009	-98	-9,8	1.083	173	16,0
700	Málefni fatlaðra	224	173	51	29,5	415	191	46,0
701	Málefni fatlaðra, Reykjavík	2.690	2.336	354	15,2	2.689	-1	-0,0
702	Málefni fatlaðra, Reykjanesi	1.868	1.634	234	14,3	1.823	-45	-2,5
703	Málefni fatlaðra, Vesturlandi	311	275	35	12,8	319	9	2,7
704	Málefni fatlaðra, Vestfjörðum	202	189	13	6,8	218	16	7,4
705	Málefni fatlaðra, Norðurlandi vestra	362	312	50	16,1	365	3	0,8
706	Málefni fatlaðra, Norðurlandi eystra	965	844	120	14,2	956	-8	-0,9
707	Málefni fatlaðra, Austurlandi	329	279	51	18,1	333	4	1,1
708	Málefni fatlaðra, Suðurlandi	603	494	109	22,0	604	1	0,2
711	Styrktarfélag vangefinna	706	595	111	18,7	706	-	-
720	Skálatúnsheimilið, Mosfellsbæ	347	311	36	11,6	347	-	-
722	Sólheimar í Grímsnesi	258	233	25	10,7	258	-	-
750	Greiningar- og ráðgjafarstöð ríkisins	377	304	72	23,8	416	39	9,4
795	Framkvæmdasjóður fatlaðra	963	697	266	38,2	899	-64	-7,1
821	Tryggingastofnun ríkisins	1.004	1.195	-191	-16,0	1.057	53	5,0
825	Bætur samkvæmt lögum um félagslega aðstoð	7.902	6.861	1.041	15,2	8.328	426	5,1
827	Lífeyristryggingar	44.326	38.438	5.888	15,3	45.912	1.586	3,5
831	Eftirlaunasjóður aldraðra	80	87	-7	-7,9	72	-8	-10,5
980	Vinnuálastofnun	279	216	63	29,1	334	56	16,6
981	Vinumál	77	78	-1	-1,2	135	58	43,2
982	Ábyrgðasjóður launa	1.063	670	394	58,8	915	-148	-16,1
983	Foreldrar langveikra eða alvarlega fatlaðra barna	85	4	81	...	138	53	38,3
984	Atvinnuleysistryggingasjóður	3.438	1.716	1.723	...	3.019	-419	-13,9
985	Félagsmálaskóli alþýðu	25	25	0	0,8	25	-	-
987	Tryggingasjóður sjálfstætt starfandi einstaklinga	-26	-20	-6	29,4	-	26	...
989	Fæðingarorlof	9.753	8.161	1.592	19,5	9.654	-99	-1,0
999	Félagsmál, ýmis starfsemi	777	878	-100	-11,4	945	168	17,8
08	Heilbrigðisráðuneyti	112.166	97.473	14.693	15,1	111.993	-173	-0,2
101	Heilbrigðisráðuneyti, aðalskrifstofa	530	513	16	3,1	510	-20	-3,9
202	Umsýsla sjúkratrygginga	403	-	403	...	420	17	4,0
206	Sjúkratryggingar	22.158	17.694	4.463	25,2	21.762	-396	-1,8
208	Slysatryggingar	642	545	97	17,7	564	-78	-13,8
209	Sjúklingatrygging	103	79	24	29,9	190	87	45,8
301	Landlæknir	352	258	93	36,2	382	30	7,8
305	Lýðheilsustöð	312	332	-20	-5,9	324	12	3,6
324	Heyrnar- og talmeinstöð Íslands	226	190	36	18,7	225	-1	-0,5
326	Sjónstöð Íslands	228	140	87	62,4	225	-3	-1,4
327	Geislavarnir ríkisins	82	73	9	12,1	82	-1	-0,8
340	Málefni fatlaðra	306	262	44	16,8	319	13	4,0
358	Sjúkrahúsið á Akureyri	4.327	3.974	352	8,9	4.312	-15	-0,4
373	Landspítali	37.687	33.096	4.592	13,9	36.049	-1.638	-4,5
376	Bygging hátækni sjúkrahúss á lóð Landspítalans	247	285	-38	-13,3	889	642	72,2

SÉRYFIRLIT 2. Gjöld ráðuneyta og stofnana

Í millj. kr.	Reikningur 2008	Reikningur 2007	Breyting		Fjárheimild 2008	Frávik	
			fjárhæð	%		fjárhæð	%
379 Sjúkrahús, óskipt	28	34	-6	-17,1	206	178	86,4
383 Sjúkrahótel	82	78	4	4,5	84	2	2,2
384 Rjóður, hvíldarheimili fyrir börn	126	112	14	12,3	119	-7	-6,0
386 Vistun ósakhæfra afbrotamanna	234	201	33	16,7	197	-37	-18,9
388 Samtök áhugamanna um áfengisvandamálið	661	657	4	0,6	661	-	-
397 Lyfjastofnun	331	251	80	32,0	149	-182	...
399 Heilbrigðismál, ýmis starfsemi	1.098	1.005	94	9,3	1.217	119	9,8
401 Öldrunarstofnanir, almennt	83	147	-64	-43,6	24	-59	...
405 Hrafnista, Reykjavík	1.734	1.607	127	7,9	2.098	364	17,4
406 Hrafnista, Hafnarfirði	1.348	1.163	184	15,9	1.356	8	0,6
407 Grund, Reykjavík	1.361	1.250	111	8,9	1.439	79	5,5
408 Sunnuhlíð, Kópavogi	558	499	59	11,8	578	20	3,4
409 Hjúkrunarheimilið Skjól	786	712	74	10,4	799	14	1,7
410 Hjúkrunarheimilið Eir	1.338	1.179	159	13,5	1.331	-7	-0,5
411 Garðvangur, Garði	281	257	24	9,2	290	9	3,1
412 Hjúkrunarheimilið Skógarbær	609	559	50	9,0	615	6	1,0
413 Hjúkrunarheimilið Droplaugarstöðum	616	571	45	8,0	620	4	0,6
414 Hjúkrunarheimilið Lundur, Hellu	221	197	24	12,1	231	10	4,3
415 Hjúkrunarheimilið Hulduhlíð, Eskifirði	147	127	20	16,1	157	10	6,3
416 Hjúkrunarheimilið Hornbrekka, Ólafsfirði	161	148	12	8,4	181	20	10,9
417 Hjúkrunarheimilið Naust, Þórshöfn	91	81	10	11,9	108	17	15,5
418 Seljahlíð, Reykjavík	176	176	0	-0,2	218	42	19,4
421 Víðines	256	236	20	8,4	255	-1	-0,3
423 Höfði, Akranesi	458	380	78	20,5	452	-6	-1,4
424 Dvalarheimili aldraðra Borgarnesi	238	206	33	15,8	248	9	3,8
425 Dvalarheimili aldraðra Stykkishólmi	90	86	3	3,9	94	4	4,5
426 Fellaskjól, Grundarfirði	72	65	7	11,0	85	13	15,6
427 Jaðar, Ólafsvík	66	63	3	5,0	78	12	15,0
428 Fellsendi, Búðardal	173	110	62	56,7	203	31	15,1
429 Barmahlíð, Reykhólum	98	84	14	16,4	97	-1	-1,3
433 Dalbær, Dalvík	234	219	15	7,0	241	7	2,9
434 Samningur við Akureyrarbæ um öldrunarþjónustu	1.244	1.160	84	7,3	1.382	138	10,0
436 Uppsalar, Fáskrúðfirði	134	120	14	11,2	130	-4	-3,1
437 Samningur við Sveitarfélagið Hornafjörð um öldrunarþjónustu	238	154	84	54,7	231	-8	-3,3
438 Klausturhólar, Kirkjubæjarklaustri	109	101	8	8,4	136	27	19,6
439 Hjallatún, Vík	104	85	19	22,1	103	-2	-1,5
440 Kumbaravogur, Stokkseyri	291	260	31	11,9	334	44	13,1
441 Ás/Ásbyrgi, Hveragerði	554	502	52	10,4	622	67	10,8
442 Hraunbúðir, Vestmannaeyjum	243	226	16	7,1	263	20	7,6
443 Holtsbúð, Garðabæ	297	248	48	19,5	296	-1	-0,2
444 Vífilstaðir, Garðabæ	369	339	30	8,9	368	-2	-0,4
447 Sóltún, Reykjavík	1.008	910	98	10,8	936	-73	-7,8
460 Dvalarými aldraðra, önnur	499	486	13	2,7	608	109	18,0
470 Vesturhlíð, Reykjavík	7	7	0	2,6	14	7	49,2
472 Hlíðabær, Reykjavík	47	46	2	3,3	45	-3	-5,8
473 Lindargata, Reykjavík	42	40	2	5,0	41	-1	-2,4
474 Dagvist og endurhæfingarstöð MS-sjúklinga	112	78	34	43,3	96	-16	-16,5
475 Múlábær, Reykjavík	69	66	3	4,3	63	-6	-9,8
476 Fríðuhús, Reykjavík	37	34	2	7,2	34	-3	-8,9

SÉRYFIRLIT 2. Gjöld ráðuneyta og stofnana

Í millj. kr.	Reikningur 2008	Reikningur 2007	Breyting		Fjárheimild 2008	Frávik		
			fjárhæð	%		fjárhæð	%	
477	Dagvistun aldraðra, aðrar	331	255	76	30,0	288	-43	-15,0
478	Vistheimilið Bjarg	52	48	4	7,9	52	-	-
479	Hlaðgerðarkot	80	76	4	5,1	80	-	-
491	Reykjalundur, Mosfellsbæ	1.349	1.262	87	6,9	1.349	-	-
492	Heilsustofnun Náttúrulækningafélags Íslands	526	477	49	10,2	526	-	-
493	Sjálfstjórn, hjúkrunar- og endurhæfingastofnun	435	396	39	9,9	435	-	-
494	Hlein	106	96	9	9,6	106	-	-
500	Heilsugæslustöðvar, almennt	128	62	66	...	805	677	84,1
501	Sjúkraflutningar	772	693	79	11,3	793	21	2,7
506	Heilsugæsla á höfuðborgarsvæðinu	5.133	4.495	638	14,2	4.713	-420	-8,9
515	Heilsugæslustöðin Lágmúla í Reykjavík	148	141	6	4,3	148	-	-
517	Læknavaktin	254	248	6	2,6	254	-	-
522	Heilsugæslustöðin Borgarnesi	162	137	25	18,4	136	-26	-19,0
524	Heilsugæslustöðin Ólafsvík	97	89	7	8,4	97	1	0,8
525	Heilsugæslustöðin Grundarfirði	61	63	-1	-1,7	62	1	1,2
526	Heilsugæslustöðin Búðardal	90	81	9	10,5	91	1	1,6
551	Heilsugæslustöðin Ólafsfirði	63	57	6	10,5	49	-14	-28,0
552	Heilsugæslustöðin Dalvík	94	84	9	11,2	101	7	6,7
553	Samningur við Akureyrarbæ um heilsugæslu	470	445	26	5,8	470	-	-
588	Heilsugæslustöðin í Salahverfi í Kópavogi	240	181	59	32,6	250	10	3,8
700	Heilbrigðisstofnanir	517	728	-211	-29,0	734	217	29,5
711	Heilbrigðisstofnunin Akranesi	1.548	1.396	153	10,9	1.561	13	0,8
715	St. Franciskusspítali, Stykkishólmi	378	347	31	8,9	394	17	4,3
721	Heilbrigðisstofnunin Patreksfirði	261	223	38	16,9	264	4	1,4
725	Heilbrigðisstofnunin Ísafjarðarbæ	845	772	73	9,5	847	2	0,2
731	Heilbrigðisstofnunin Bolungarvík	176	137	39	28,5	162	-15	-9,1
735	Heilbrigðisstofnunin Hólmavík	162	153	8	5,5	156	-6	-3,7
741	Heilbrigðisstofnunin Hvammstanga	303	256	47	18,5	280	-23	-8,3
745	Heilbrigðisstofnunin Blönduósi	396	364	32	8,9	407	11	2,7
751	Heilbrigðisstofnunin Sauðárkróki	823	770	54	7,0	835	11	1,4
755	Heilbrigðisstofnunin Siglufirði	393	349	44	12,6	418	25	5,9
761	Heilbrigðisstofnun Þingeyinga	929	850	79	9,3	908	-20	-2,2
777	Heilbrigðisstofnun Austurlands	2.008	1.801	206	11,5	2.027	19	0,9
779	Heilbrigðisstofnun Suð-Austurlands	177	169	8	4,7	177	-	-
781	Heilbrigðisstofnunin Vestmannaeyjum	710	624	86	13,8	702	-7	-1,1
787	Heilbrigðisstofnun Suðurlands	1.970	1.630	340	20,9	1.895	-75	-4,0
791	Heilbrigðisstofnun Suðurnesja	1.725	1.405	319	22,7	1.646	-79	-4,8
795	St. Jósefsspítali, Sólvangur	1.497	1.347	150	11,1	1.397	-100	-7,1
09	Fjármálaráðuneyti	274.606	54.656	219.950	...	50.006	-224.600	...
101	Fjármálaráðuneyti, aðalskrifstofa	628	572	56	9,7	673	46	6,8
103	Fjársýsla ríkisins	1.250	1.127	123	10,9	1.380	130	9,4
199	Ráðstöfunarfé	-	-	-	-	3	3	100,0
201	Ríkisskattstjóri	1.126	1.060	66	6,3	1.185	59	5,0
202	Skattstofan í Reykjavík	431	403	28	6,9	440	8	1,9
203	Skattstofa Vesturlands	93	82	11	13,2	92	-1	-0,6
204	Skattstofa Vestfjarða	44	37	6	17,0	49	5	10,8
205	Skattstofa Norðurlands vestra	43	47	-4	-8,4	45	1	2,4
206	Skattstofa Norðurlands eystra	128	113	15	13,4	161	33	20,3

SÉRYFIRLIT 2. Gjöld ráðuneyta og stofnana

Í millj. kr.	Reikningur 2008	Reikningur 2007	Breyting		Fjárheimild 2008	Frávik		
			fjárhæð	%		fjárhæð	%	
207	Skattstofa Austurlands	58	52	6	11,7	63	5	8,2
208	Skattstofa Suðurlands	86	80	6	7,7	81	-5	-6,2
209	Skattstofa Vestmannaeyja	29	26	3	13,2	28	-1	-2,5
211	Skattstofa Reykjaness	278	245	33	13,3	299	21	7,0
212	Skatta- og tollamál, ýmis útgjöld	22	15	7	47,2	50	28	55,5
214	Yfirsattanevnd	108	110	-1	-1,0	133	25	18,6
215	Skattrannsóknarstjóri ríkisins	173	145	27	18,7	189	17	8,8
250	Innheimtukostnaður	338	322	16	4,8	381	43	11,2
262	Tollstjórinn í Reykjavík	1.469	1.290	179	13,9	1.523	53	3,5
381	Lífeyrisskuldbindingar, eftirlaun	40.494	19.933	20.562	...	5.002	-35.492	...
391	Jöfnun á örorkubyrði almennra lífeyrissjóða	1.514	963	551	57,2	1.493	-21	-1,4
402	Fasteignamat ríkisins	681	664	17	2,6	723	42	5,8
481	Útgjöld samkvæmt heimildarákvæðum	-	-	-	-	256	256	100,0
711	Afskriftir skattkrafna	11.529	8.476	3.053	36,0	10.000	-1.529	-15,3
721	Fjármagnstekjuskattur	2.723	2.442	281	11,5	3.229	506	15,7
811	Barnabætur	8.875	7.887	988	12,5	8.870	-5	-0,1
821	Vaxtabætur	7.013	5.633	1.380	24,5	7.022	9	0,1
831	Uppbætur á eftirlaun lífeyrisþega	496	-	496	...	590	94	15,9
901	Framkvæmdasýsla ríkisins	6	-5	11	...	25	19	76,8
905	Ríkiskaup	-12	-9	-3	30,2	39	50	...
971	Ríkisábyrgð	41	-	41	...	-	-41	...
972	Lánasýsla ríkisins	12	107	-95	-89,2	82	70	85,8
973	Tapaðar kröfur og tjónabætur	192.267	47	192.220	...	91	-192.176	...
976	Lánaumsýsla ríkissjóðs	94	-	94	...	75	-19	-25,0
980	Rekstrarfélag stjórnarráðsbygginga við Arnarhól	48	43	5	11,5	43	-4	-10,2
981	Ýmsar fasteignir ríkissjóðs	24	158	-134	-85,1	520	496	95,5
984	Fasteignir ríkissjóðs	378	10	368	...	190	-188	-98,8
985	Fyrrum varnarsvæði við Keflavíkflugvöll	474	1.550	-1.076	-69,4	1.501	1.027	68,4
989	Launa- og verðlagsmál	-	-	-	-	47	47	100,0
990	Ríkisstjórnarárvarðanir	-	-	-	-	126	126	100,0
994	Virðisaukaskattur ríkisstofnana af tölvuvinnslu	136	-	136	...	71	-64	-90,6
999	Ýmislegt	1.508	1.030	478	46,4	3.237	1.728	53,4
10	Samgönguráðuneyti	50.878	38.340	12.539	32,7	60.227	9.349	15,5
101	Samgönguráðuneyti, aðalskrifstofa	364	300	64	21,5	406	42	10,3
190	Ýmis verkefni	368	145	223	...	405	37	9,1
211	Rekstur Vegagerðarinnar	647	880	-234	-26,5	733	86	11,8
212	Samgönguverkefni	27.224	17.556	9.668	55,1	31.168	3.944	12,7
251	Umferðarstofa	448	373	74	20,0	850	403	47,4
281	Rannsóknanevnd umferðarslysa	31	30	1	2,8	31	0	1,3
335	Siglingastofnun Íslands	888	795	92	11,6	1.287	400	31,1
336	Hafnarframkvæmdir	1.317	858	459	53,5	2.931	1.614	55,1
381	Rannsóknanevnd sjóslysa	31	30	0	1,5	58	27	47,1
471	Flugmálastjórn Íslands	455	519	-64	-12,4	532	77	14,4
475	Flugvellir og flugleiðsögubjónusta	5.744	4.379	1.364	31,1	7.399	1.655	22,4
481	Rannsóknanevnd flugslysa	48	39	9	23,3	44	-3	-6,9
512	Póst- og fjarskiptastofnunin	275	254	21	8,2	301	25	8,4
513	Jöfnunarsjóður alþjónustu	57	-	57	...	203	146	72,1
521	Fjarskiptasjóður	579	340	240	70,7	1.416	836	59,1

SÉRYFIRLIT 2. Gjöld ráðuneyta og stofnana

Í millj. kr.	Reikningur 2008	Reikningur 2007	Breyting		Fjárheimild 2008	Frávik	
			fjárhæð	%		fjárhæð	%
801 Jöfnunarsjóður sveitarfélaga	12.394	11.830	564	4,8	12.454	60	0,5
811 Bjargráðasjóður	10	10	-	-	10	-	-
11 Iðnaðarráðuneyti	5.941	5.022	919	18,3	7.117	1.176	16,5
101 Iðnaðarráðuneyti, aðalskrifstofa	226	150	76	50,8	275	49	17,9
201 Iðntæknistofnun Íslands	-	129	-129	-100,0	-	-	-
203 Rannsóknastofnun byggingariðnaðarins	-	56	-56	-100,0	-	-	-
205 Nýsköpunarmiðstöð Íslands	429	160	269	...	570	141	24,7
240 Iðnaðarrannsóknir og stóriðja	8	7	1	20,7	48	40	82,9
242 Tækniþróunarsjóður	541	428	114	26,6	755	214	28,3
245 Samtök iðnaðarins	502	371	131	35,4	300	-202	-67,3
251 Endurgreiðslur vegna kvikmyndagerðar á Íslandi	93	187	-95	-50,5	150	58	38,4
299 Iðja og iðnaður, framlög	221	194	28	14,4	344	123	35,7
301 Orkustofnun	685	520	165	31,7	750	66	8,7
371 Orkusjóður	34	33	1	3,3	34	-	-
373 Niðurgreiðslur á húshitun	1.316	1.055	261	24,7	1.336	20	1,5
375 Jöfnun kostnaðar við dreifingu raforku	232	250	-17	-6,9	245	13	5,2
399 Ýmis orkumál	149	54	95	...	307	158	51,4
401 Byggðaáætlun	421	331	90	27,2	702	282	40,1
411 Byggðastofnun	389	466	-78	-16,7	389	-	-
501 Ferðamálastofa	429	472	-43	-9,1	596	167	28,0
599 Ýmis ferðamál	265	161	104	64,6	314	49	15,5
12 Viðskiptaráðuneyti	2.578	1.915	663	34,6	3.463	885	25,6
101 Viðskiptaráðuneyti, aðalskrifstofa	224	162	62	38,6	251	27	10,8
190 Ýmis verkefni	93	50	43	87,2	173	80	46,3
402 Fjármálaeftirlitið	1.021	564	457	81,1	1.555	534	34,3
411 Samkeppniseftirlitið	289	258	32	12,3	287	-3	-1,0
421 Neytendastofa	321	287	34	11,8	410	88	21,6
425 Talsmaður neytenda	18	21	-3	-12,0	19	1	5,0
431 Einkaleyfastofan	232	200	32	16,1	217	-15	-7,0
811 Flutningssjóður olíuvara	378	374	5	1,2	400	22	5,5
831 Jöfnun kostnaðar við vöruflutninga	-	-	-	-	150	150	100,0
14 Umhverfisráðuneyti	6.869	6.071	798	13,2	9.026	2.156	23,9
101 Umhverfisráðuneyti, aðalskrifstofa	307	271	36	13,4	341	34	9,9
190 Ýmis verkefni	310	264	46	17,6	515	205	39,7
199 Ráðstöfunarfé	-	-	-	-	10	10	100,0
202 Náttúruvannsóknastöðin við Mývatn	13	14	-1	-8,6	15	2	12,0
211 Umhverfisstofnun	676	764	-88	-11,5	831	155	18,7
212 Vatnajökulsþjóðgarður	285	64	220	...	306	21	6,8
231 Landgræðsla ríkisins	600	511	89	17,4	627	27	4,3
241 Skógrækt ríkisins	287	272	14	5,3	308	21	6,8
243 Hekluskógar	46	17	28	...	47	1	2,8
281 Styrkir til fráveitna sveitarfélaga	238	174	63	36,3	200	-38	-18,8
287 Úrvinnslusjóður	754	745	9	1,3	1.705	951	55,8
289 Endurvinnslan hf.	1.294	1.163	130	11,2	1.270	-24	-1,9
301 Skipulagsstofnun	174	160	14	9,1	162	-12	-7,4
303 Skipulagsmál sveitarfélaga	216	160	56	35,2	181	-35	-19,6
310 Landmælingar Íslands	232	241	-8	-3,5	245	12	5,1
321 Brunamálastofnun ríkisins	135	207	-72	-34,7	128	-7	-5,5
381 Ofanflóðasjóður	145	72	73	...	846	701	82,9

SÉRYFIRLIT 2. Gjöld ráðuneyta og stofnana

Í millj. kr.	Reikningur 2008	Reikningur 2007	Breyting		Fjárheimild 2008	Frávik	
			fjárhæð	%		fjárhæð	%
401 Náttúrufræðistofnun Íslands	320	274	47	17,0	299	-21	-7,0
403 Náttúrustofur	129	111	18	16,3	130	1	0,7
407 Stofnun Vilhjálms Stefánssonar	23	29	-6	-21,6	34	11	32,0
410 Veðurstofa Íslands	642	558	84	15,0	694	52	7,5
411 Vatnamælingar	44	-	44	...	134	90	67,0
19 Vaxtagjöld ríkissjóðs	35.496	22.220	13.276	59,7	32.700	-2.796	-8,6
801 Vaxtagjöld ríkissjóðs	35.496	22.220	13.276	59,7	32.700	-2.796	-8,6
Gjöld samtals	687.862	397.524	290.338	73,0	487.305	-200.557	-41,2

SÉRYFIRLIT 3. Útkoma ráðuneyta og stofnana gagnvart fjárheimildum

Í millj. kr	Gjöld - sértekjur	Markaðar tekjur	Aðrar rekstrar-tekjur	Tekjufærð fjárheimild	Tekjujöfnuður	Flutt frá fyrra ári	Staða til ráðstöfunar	Breyting á bundnu fé ¹⁾	Höfuðstóll í árslok ²⁾
00 Æðsta stjórn ríkisins	3.557	-	-	3.780	223	266	488	-	488
101 Embætti forseta Íslands	211	-	-	204	-7	15	8	-	8
201 Alþingi	2.252	-	-	2.240	-12	170	158	-	158
205 Framkvæmdir á Alþingisreit	177	-	-	300	123	16	139	-	139
207 Rannsókn á falli íslensku bankanna á árinu 2008	-	-	-	30	30	-	30	-	30
301 Ríkisstjórn	203	-	-	257	54	-	54	-	54
401 Hæstiréttur	136	-	-	143	7	-	7	-	7
610 Umboðsmaður Alþingis	127	-	-	125	-2	19	17	-	17
620 Ríkisendurskoðun	452	-	-	482	30	45	75	-	75
01 Forsætisráðuneyti	2.462	-	6	2.812	357	553	911	-	911
101 Forsætisráðuneyti, aðalskrifstofa	271	-	-	260	-11	151	140	-	140
190 Ýmis verkefni	533	-	-	720	187	177	364	-	364
199 Ráðstöfunarfé	-	-	-	0	0	4	4	-	4
201 Fasteignir forsætisráðuneytis	94	-	-	111	17	3	20	-	20
203 Fasteignir Stjórnarráðsins	163	-	-	244	81	128	209	-	209
231 Norræna ráðherranefndin	181	-	-	179	-2	6	3	-	3
241 Umboðsmaður barna	38	-	-	42	5	8	12	-	12
251 Þjóðmenningarhúsið	105	-	-	116	11	7	18	-	18
253 Vest-norrænt menningarhús í Kaupmannahöfn	9	-	-	9	0	2	2	-	2
255 Gljúfrasteinn - Hús skáldsins	35	-	-	48	13	4	18	-	18
261 Óbyggðanefnd	98	-	-	112	14	-6	8	-	8
271 Ríkislögmaður	61	-	-	62	1	12	13	-	13
401 Hagstofa Íslands	721	-	-	748	27	-15	12	-	12
902 Þjóðgarðurinn á Þingvöllum	104	-	6	79	-18	4	-15	-	-15
996 Íslenska upplýsingasamfélagið, sameiginleg verkefni ráðuneyta	51	-	-	84	34	69	103	-	103
02 Menntamálaráðuneyti	55.818	171	4.539	52.849	1.740	2.298	4.038	35	4.003
101 Menntamálaráðuneyti, aðalskrifstofa	644	-	-	642	-1	1	-1	-	-1
199 Ráðstöfunarfé	-	-	-	-11	-11	17	6	-	6
201 Háskóli Íslands	7.704	0	808	7.142	246	83	329	-	329
202 Tilraunastöð Háskólans að Keldum	208	-	5	197	-6	-2	-8	-	-8
203 Raunvísindastofnun Háskólans	392	-	-	373	-19	-24	-43	-	-43
209 Stofnun Árna Magnússonar í íslenskum fræðum	288	-	-	273	-15	-2	-17	-	-17
210 Háskólinn á Akureyri	1.371	-	65	1.540	234	-336	-102	-	-102
215 Kennaraháskóli Íslands	1.765	-	91	1.705	32	69	101	-	101
216 Landbúnaðarháskóli Íslands	660	-	23	487	-150	-115	-265	-	-265
217 Hólaskóli - Háskólinn á Hólum	388	-	7	405	25	-94	-69	-	-69
223 Námsmatsstofnun	125	-	-	171	46	-77	-31	-	-31
225 Háskólinn á Bifrost	346	-	-	318	-28	28	-	-	-
227 Háskólinn í Reykjavík	1.963	-	-	1.960	-3	3	-	-	-
228 Listaháskóli Íslands	614	-	-	615	1	-1	-	-	-
231 Rannsóknamiðstöð Íslands	168	-	-	176	8	-19	-11	-	-11
234 Ritlauna- og rannsóknasjóður prófessora	-	-	-	6	6	7	13	-	13
235 Markáætlun á sviði vísinda og tækni	55	-	-	160	105	73	178	-	178
236 Rannsóknasjóður	653	-	-	750	97	-60	36	-	36

1) +/- = Aukning / Lækkun á bundnu eigin fé

2) +/- = Flyst til næsta árs til hækkunar / lækkunar á fjárheimild 2009

SÉRYFIRLIT 3. Útkoma ráðuneyta og stofnana gagnvart fjárheimildum

Í millj. kr	Gjöld - sértekjur	Markaðar tekjur	Aðrar rekstrar-tekjur	Tekjufærð fjárheimild	Tekjujöfnuður	Flutt frá fyrra ári	Staða til ráðstöfunar	Breyting á bundnu fé ¹⁾	Höfuðstóll í árslok ²⁾
238 Tækjasjóður	132	-	150	-	18	335	353	35	318
239 Rannsóknarnámssjóður	96	-	-	90	-6	-77	-83	-	-83
269 Háskóla- og vísindastofnanir, viðhald og stofnkostnaður	289	-	-	640	351	233	584	-	584
299 Háskóla- og rannsóknastarfsemi	191	-	-	204	13	32	45	-	45
301 Menntaskólinn í Reykjavík	515	-	7	493	-15	46	31	-	31
302 Menntaskólinn á Akureyri	483	-	6	488	12	-22	-10	-	-10
303 Menntaskólinn að Laugarvatni	150	-	1	153	4	-6	-1	-	-1
304 Menntaskólinn við Hamrahlíð	769	-	18	752	1	59	61	-	61
305 Menntaskólinn við Sund	441	-	6	416	-19	16	-3	-	-3
306 Menntaskólinn á Ísafirði	267	-	6	247	-14	-10	-25	-	-25
307 Menntaskólinn á Egilsstöðum	266	-	5	260	-1	11	11	-	11
308 Menntaskólinn í Kópavogi	738	-	11	726	-2	6	4	-	4
309 Kvennaskólinn í Reykjavík	336	-	5	321	-10	23	13	-	13
316 Fasteignir framhaldsskóla	159	-	-	202	43	112	155	-	155
318 Framhaldsskólar, stofnkostnaður	419	-	-	593	174	368	542	-	542
319 Framhaldsskólar, almennt	1.060	-	-	1.192	132	-24	108	-	108
350 Fjölbautaskólinn í Breiðholti	993	-	43	887	-62	-50	-112	-	-112
351 Fjölbautaskólinn Ármúla	917	-	74	819	-24	133	108	-	108
352 Flensborgarskóli	514	-	8	504	-1	-29	-31	-	-31
353 Fjölbautaskóli Suðurnesja	698	-	16	664	-17	107	90	-	90
354 Fjölbautaskóli Vesturlands	491	-	6	460	-25	-24	-49	-	-49
355 Framhaldsskólinn í Vestmannaeyjum	206	-	2	196	-7	26	19	-	19
356 Fjölbautaskóli Norðurlands vestra	347	-	10	340	3	3	6	-	6
357 Fjölbautaskóli Suðurlands	673	-	11	650	-12	24	12	-	12
358 Verkmenntaskóli Austurlands	206	-	5	192	-8	17	9	-	9
359 Verkmenntaskólinn á Akureyri	1.057	-	41	1.023	7	3	10	-	10
360 Fjölbautaskólinn í Garðabæ	478	-	18	470	11	-15	-4	-	-4
361 Framhaldsskólinn í A-Skaftafellssýslu	131	-	2	135	6	32	38	-	38
362 Framhaldsskólinn á Húsavík	140	-	3	135	-3	26	24	-	24
363 Framhaldsskólinn á Laugum	150	-	1	156	7	-9	-1	-	-1
365 Borgarholtsskóli	916	-	15	885	-15	78	64	-	64
367 Fjölbautaskóli Snæfellinga	208	-	2	193	-13	-6	-18	-	-18
368 Menntaskóli Borgarfjarðar	98	-	-	126	28	4	32	-	32
369 Menntaskólinn Hraðbraut	182	-	-	151	-30	-	-30	-	-30
430 Samskiptamiðstöð heyrnarlaura og heyrnarkertra	55	-	-	63	8	-8	0	-	0
441 Fullorðinsfræðsla fatlaðra	212	-	-	211	-1	6	5	-	-
451 Símenntun og fjarkennsla	1.198	-	-	1.164	-34	240	207	-	207
504 Tækniskólinn	819	-	-	819	0	-	0	-	0
505 Fjöltækniskóli Íslands	203	-	-	203	0	0	-	-	-
514 Iðnskólinn í Reykjavík	771	-	12	741	-18	9	-9	-	-9
516 Iðnskólinn í Hafnarfirði	589	-	5	561	-23	122	99	-	99
541 Hússtjórnarskólinn í Reykjavík	29	-	-	29	0	0	0	-	0
551 Hússtjórnarskólinn Hallormsstað	25	-	-	25	0	0	0	-	0
581 Verslunarskóli Íslands	888	-	-	888	0	0	0	-	0
720 Grunnskólar, almennt	114	-	-	106	-9	-4	-13	-	-13
725 Námsgagnastofnun	377	-	-	384	8	22	30	-	30
872 Lánasjóður íslenskra námsmanna	5.940	-	-	5.938	-2	-	-2	-	-2
884 Jöfnun á námskostnaði	525	-	-	570	45	-	45	-	45
901 Fornleifavernd ríkisins	78	-	-	89	11	-9	2	-	2

1) +/- = Aukning / Lækkun á bundnu eigin fé

2) +/- = Flyt til næsta árs til hækkunar / lækkunar á fjárheimild 2009

SÉRYFIRLIT 3. Útkoma ráðuneyta og stofnana gagnvart fjárheimildum

Í millj. kr	Gjöld - sértekjur	Markaðar tekjur	Aðrar rekstrar-tekjur	Tekjufærð fjárheimild	Tekjujöfnuður	Flutt frá fyrra ári	Staða til ráðstöfunar	Breyting á bundnu fé ¹⁾	Höfuðstóll í árslok ²⁾
902 Þjóðminjasafn Íslands	494	-	-	509	14	47	61	-	61
903 Þjóðskjalasafn Íslands	272	-	-	320	48	36	83	-	83
905 Landsbókasafn Íslands - Háskólabókasafn	619	-	-	636	17	23	41	-	41
906 Listasafn Einars Jónssonar	17	-	-	17	0	12	12	-	12
907 Listasafn Íslands	184	-	-	155	-29	26	-3	-	-3
908 Kvikmyndasafn Íslands	54	-	-	50	-4	9	5	-	5
909 Blindrabókasafn Íslands	103	-	-	89	-14	3	-12	-	-12
911 Náttúruminjasafn Íslands	19	-	-	31	12	8	20	-	20
918 Safnasjóður	92	-	-	88	-4	7	3	-	3
919 Söfn, ýmis framlög	318	-	-	376	59	36	95	-	95
969 Menningarstofnanir, viðhald og stofnkostnaður	255	-	-	548	293	343	637	-	637
971 Ríkisútvarpið	3.173	-	3.050	137	14	-	14	-	14
972 Íslenski dansflokkurinn	107	-	-	109	1	9	11	-	11
973 Þjóðleikhúsið	704	-	-	765	62	-69	-7	-	-7
974 Sinfóníuhljómsveit Íslands	663	119	-	515	-29	-8	-37	-	-37
977 Höfundarréttargjöld	54	52	-	1	-1	-	-1	-	-1
978 Listasjóðir	315	-	-	351	35	100	135	-	135
979 Húsafriðunarnefnd	221	-	-	220	-1	18	17	-	17
980 Listskreytingasjóður	9	-	-	7	-2	12	10	-	10
981 Kvikmyndamiðstöð Íslands	564	-	-	634	70	171	241	-	241
982 Listir, framlög	935	-	-	979	44	100	144	-	144
983 Ýmis fræðistörf	173	-	-	186	13	14	27	-	27
984 Norræn samvinna	15	-	-	24	9	-1	8	-	8
985 Alþjóðleg samskipti	1.186	-	-	1.121	-65	-64	-129	-	-129
988 Æskulýðsmál	239	-	-	243	4	26	30	-	30
989 Ýmis íþróttamál	543	-	-	560	17	27	44	-	44
994 Uppbygging menntunar og menningar á landsbyggðinni	-	-	-	-	-	-25	-25	-	-25
995 Tungutækni	3	-	-	-	-3	4	0	-	0
999 Ýmislegt	610	-	-	710	100	85	185	-	185
03 Utanríkisráðuneyti	9.848	429	-	9.856	437	2.406	2.863	-	2.863
101 Utanríkisráðuneyti, aðalskrifstofa	992	-	-	970	-22	55	33	-	33
111 Þýðingamiðstöð utanríkisráðuneytis	155	-	-	171	16	0	16	-	16
190 Ýmis verkefni	57	-	-	117	60	32	93	-	93
213 Varnarmál	351	-	-	331	-20	30	10	-	10
214 Varnarmálastofnun ³⁾	410	-	-	683	273	41	314	-	314
217 Ratsjárstofnun ³⁾	376	-	-	357	-19	-	-	-	-
300 Sendiráð Íslands	2.189	-	-	2.502	313	35	348	-	348
390 Þróunarsamvinnustofnun Íslands	1.846	-	-	1.884	38	66	104	-	104
391 Þróunarmál og alþjóðleg hjálparstarfsemi	1.316	-	-	1.478	162	132	294	-	294
401 Alþjóðastofnanir	1.726	-	-	1.364	-362	2.013	1.651	-	1.651
04 Sjávarútvegs- og landbúnaðarráðuneyti	18.602	2.151	585	16.349	484	2.481	2.964	-	2.964
101 Sjávarútvegs- og landbúnaðarráðuneyti, aðalskrifstofa	439	-	-	467	28	86	114	-	114
190 Ýmis verkefni	408	-	-	414	6	112	117	-	117

1) +/- = Aukning / Lækkun á bundnu eigin fé

2) +/- = Flyst til næsta árs til hækkunar / lækkunar á fjárheimild 2009

3) Ratsjárstofnun fékk flutta fjárheimild frá fyrra ári sem nam 60 millj. kr. Í maílok 2008 var Ratsjárstofnun lögð niður og var tekjuhali hennar þá orðinn 19 millj. kr. Ónotaða fjárheimildin, 41 millj. kr., fluttist til Varnarmálastofnunar.

SÉRYFIRLIT 3. Útkoma ráðuneyta og stofnana gagnvart fjárheimildum

Í millj. kr	Gjöld - sértekjur	Markaðar tekjur	Aðrar rekstrar-tekjur	Tekjufærð fjárheimild	Tekjujöfnuður	Flutt frá fyrra ári	Staða til ráðstöfunar	Breyting á bundnu fé ¹⁾	Höfuðstóll í árslok ²⁾
215 Fiskistofa	724	42	0	694	12	100	112	-	112
217 Verðlagsstofa skiptaverðs	26	-	-	16	-11	22	11	-	11
234 Matvælastofnun	938	78	131	768	39	-16	23	-	23
331 Héraðs- og Austurlandsskógar	170	-	-	156	-14	39	25	-	25
332 Suðurlandsskógar	140	-	-	128	-12	8	-4	-	-4
334 Vesturlandsskógar	50	-	-	69	19	-12	7	-	7
335 Skjólsskógar á Vestfjörðum	47	-	-	52	5	-3	2	-	2
336 Norðurlandsskógar	124	-	-	117	-8	12	4	-	4
401 Hafrannsóknastofnunin	1.411	-	-	1.523	112	28	140	-	140
405 Veiðimálastofnun	73	-	-	85	11	8	20	-	20
411 Matvælarannsóknir	430	-	-	410	-20	35	15	-	15
413 Verkefnasjóður sjávarútvegsins	-123	-	26	-	149	249	397	-	397
414 Sjávarspendýrasjóður	-1	-	-	-	1	3	3	-	3
415 Sjóður til síldarrannsókna	-38	-	-	-	38	159	197	-	197
416 Veiðarfærarannsóknir	1	-	-	-	-1	5	5	-	5
417 Rannsóknasjóður til að auka verðmæti sjávarfangs	335	-	-	335	0	6	6	-	6
421 Bygging rannsóknastofnana sjávarútvegsins	6	-	-	10	4	38	42	-	42
423 Skrifstofa rannsóknastofnana atvinnuveganna	42	-	-	67	25	56	81	-	81
425 Sjávarútvegshús, undirbúningur	114	-	-	-	-114	114	-	-	-
426 Húsbyggingarsjóður	-70	-	-	-	70	120	190	-	190
481 Rannsóknir háskóla í þágu landbúnaðar	160	-	-	160	-	-	-	-	-
483 Landgræðsla og skógrækt í þágu landbúnaðar	133	-	-	138	5	-	5	-	5
487 Hagþjónusta landbúnaðarins	24	-	-	25	1	0	1	-	1
801 Greiðslur vegna mjólkurframleiðslu	5.369	-	-	5.232	-137	130	-8	-	-8
805 Greiðslur vegna sauðfjárframleiðslu	4.012	-	-	3.901	-111	-46	-156	-	-156
807 Greiðslur vegna grænmetisframleiðslu	460	-	-	487	27	-10	17	-	17
811 Bændasamtök Íslands	576	-	-	576	-	-	-	-	-
818 Búnaðarsjóður	277	277	-	-	-	-	-	-	-
821 Framleiðnisjóður landbúnaðarins	100	-	-	160	60	54	114	-	114
824 Verðmiðlun landbúnaðarvara	405	405	-	-	-	-	-	-	-
827 Fóðursjóður	1.321	1.321	-	-	-	-	-	-	-
831 Jarðasjóður og Jarðeignir ríkisins	197	-	429	-303	-71	853	782	-	782
840 Stuðningur við fiskeldi	-	-	-	170	170	-	170	-	170
843 Fiskræktarsjóður	15	28	-	306	319	39	358	-	358
851 Greiðslur vegna riðuveiki	51	-	-	52	1	-	1	-	1
891 Sérstakar greiðslur í landbúnaði	257	-	-	137	-120	293	173	-	173
06 Dóms- og kirkjumálaráðuneyti	25.909	5	250	25.271	-383	1.283	900	-	900
101 Dóms- og kirkjumálaráðuneyti, aðalskrifstofa	389	-	-	382	-7	18	12	-	12
102 Stjórnartíðindi	25	-	25	-	-1	-	-1	-	-1
103 Lagasafn	-3	-	-	-	3	11	14	-	14
106 Þjóðskrá	353	1	121	200	-31	19	-12	-	-12
111 Kosningar	6	-	-	13	6	-	6	-	6
190 Ýmis verkefni	277	-	5	247	-25	-19	-44	-	-44
201 Hæstiréttur	104	-	-	101	-4	11	8	-	8
210 Héraðsdómstólar	962	-	-	954	-8	42	34	-	34

1) +/- = Aukning / Lækkun á bundnu eigin fé

2) +/- = Flyt til næsta árs til hækkunar / lækkunar á fjárheimild 2009

SÉRYFIRLIT 3. Útkoma ráðuneyta og stofnana gagnvart fjárheimildum

Í millj. kr	Gjöld - sértekjur	Markaðar tekjur	Aðrar rekstrar-tekjur	Tekjufærð fjárheimild	Tekjujöfnuður	Flutt frá fyrra ári	Staða til ráðstöfunar	Breyting á bundnu fé ¹⁾	Höfuðstóll í árslok ²⁾
231 Málskostnaður í opinberum málum	511	-	-	355	-156	-	-156	-	-156
232 Opinber réttaraðstoð	244	-	-	186	-58	4	-53	-	-53
235 Bætur brotaböla	78	-	-	60	-18	-	-18	-	-18
251 Persónuvernd	77	-	-	65	-13	20	7	-	7
301 Ríkissaksóknari	137	-	-	125	-12	7	-5	-	-5
303 Ríkislögreglustjóri	1.290	-	-	1.301	11	-26	-15	-	-15
305 Lögregluskóli ríkisins	247	-	-	218	-28	82	54	-	54
310 Lögreglustjórinn á höfuðborgarsvæðinu	3.272	-	-	3.174	-98	-65	-163	-	-163
312 Lögreglustjórinn á Suðurnesjum og sýslumaðurinn á Keflavíkurlflugvelli	1.407	-	75	1.229	-102	-84	-186	-	-186
325 Neyðarsímsvörun	260	-	-	257	-3	-18	-21	-	-21
341 Áfengis- og fíkniefnamál	-	-	-	24	24	11	35	-	35
390 Ýmis löggæslu- og öryggismál	59	-	-	95	36	-19	17	-	17
391 Húsnæði löggæslustofnana	0	-	-	-6	-6	24	18	-	18
395 Landhelgisgæsla Íslands	2.661	4	-	2.604	-53	-101	-155	-	-155
396 Landhelgisjóður Íslands	2.103	-	-	2.528	425	621	1.045	-	1.045
397 Schengen samstarf	137	-	-	95	-42	102	59	-	59
398 Útlendingastofnun	268	-	-	246	-22	4	-18	-	-18
411 Sýslumaðurinn í Reykjavík	342	-	-	326	-16	23	7	-	7
412 Sýslumaðurinn á Akranesi	184	-	-	188	4	7	11	-	11
413 Sýslumaðurinn í Borgarnesi	178	-	-	161	-18	12	-6	-	-6
414 Sýslumaður Snæfellinga	168	-	-	168	0	9	9	-	-
415 Sýslumaðurinn í Búðardal	27	-	-	28	1	2	3	-	3
416 Sýslumaðurinn á Patreksfirði	37	-	-	37	-1	2	1	-	1
417 Sýslumaðurinn í Bolungarvík	27	-	-	26	-1	1	0	-	0
418 Sýslumaðurinn á Ísafirði	324	-	-	321	-3	2	-1	-	-1
419 Sýslumaðurinn á Hólmavík	30	-	-	31	0	6	6	-	6
420 Sýslumaðurinn á Blönduósi	188	-	-	202	15	26	41	-	41
421 Sýslumaðurinn á Sauðárkróki	157	-	-	155	-2	0	-2	-	-2
422 Sýslumaðurinn á Siglufirði	51	-	-	61	9	18	27	-	27
424 Sýslumaðurinn á Akureyri	508	-	-	503	-5	20	16	-	16
425 Sýslumaðurinn á Húsavík	179	-	-	179	0	1	1	-	1
426 Sýslumaðurinn á Seyðisfirði	213	-	-	198	-15	39	24	-	24
428 Sýslumaðurinn á Eskifirði	272	-	-	260	-13	81	68	-	68
429 Sýslumaðurinn á Höfn í Hornafirði	37	-	-	40	4	9	13	-	13
430 Sýslumaðurinn í Vík í Mýrdal	46	-	23	28	5	8	13	-	13
431 Sýslumaðurinn á Hvolsvelli	167	-	-	169	3	23	26	-	26
432 Sýslumaðurinn í Vestmannaeyjum	173	-	-	175	2	4	6	-	6
433 Sýslumaðurinn á Selfossi	387	-	-	381	-6	38	32	-	32
434 Sýslumaðurinn í Reykjanesbæ	153	-	-	157	4	6	10	-	10
436 Sýslumaðurinn í Hafnarfirði	195	-	-	200	6	6	12	-	12
437 Sýslumaðurinn í Kópavogi	180	-	-	184	4	8	12	-	12
490 Ýmis rekstrarkostnaður sýslumannsembættta	148	-	-	73	-75	95	20	-	20
491 Húsnæði og búnaður sýslumanna	24	-	-	52	28	27	55	-	55
501 Fangelsismálastofnun ríkisins	1.111	-	-	1.060	-50	74	24	-	24
591 Fangelsisbyggingar	117	-	-	44	-73	76	4	-	4
701 Þjóðkirkjan	1.521	-	-	1.516	-6	3	-2	-	-2
705 Kirkjumálasjóður	291	-	-	292	1	0	1	-	1
707 Kristnisjóður	90	-	-	93	3	-	3	-	3

1) +/- = Aukning / Lækkun á bundnu eigin fé

2) +/- = Flyst til næsta árs til hækkunar / lækkunar á fjárheimild 2009

SÉRYFIRLIT 3. Útkoma ráðuneyta og stofnana gagnvart fjárheimildum

Í millj. kr	Gjöld - sértekjur	Markaðar tekjur	Aðrar rekstrar-tekjur	Tekjufærð fjárheimild	Tekjujöfnuður	Flutt frá fyrra ári	Staða til ráðstöfunar	Breyting á bundnu fé ¹⁾	Höfuðstóll í árslok ²⁾
733 Kirkjugarðar	852	-	-	850	-2	2	-	-	-
735 Sóknargjöld	2.289	-	-	2.295	6	-	6	-	6
736 Jöfnunarsjóður sókna	377	-	-	378	1	-	1	-	1
996 Íslenska upplýsingasamfélagið	-	-	-	-11	-11	11	-	-	-
07 Félags- og tryggingamálaráðuneyti	83.131	42.886	261	44.846	4.862	1.222	6.083	2.394	3.689
101 Félags- og tryggingamálaráðuneyti, aðalskrifstofa	300	-	-	307	7	-12	-5	-	-5
190 Ýmis verkefni	134	-	-	126	-8	115	107	-	107
205 Leiguíbúðir	1.100	-	-	1.100	-	-	-	-	-
207 Varasjóður húsnæðismála	60	-	-	60	-	-	-	-	-
302 Ríkissáttasemjari	64	-	-	64	-1	27	26	-	26
313 Jafnréttisstofa	54	-	-	63	9	9	18	-	18
331 Vinnueftirlit ríkisins	519	6	175	314	-24	21	-4	-	-4
400 Barnaverndarstofa	859	-	-	868	9	0	9	-	9
505 Öldrunarstofnanir, almennt	144	-	-	862	719	534	1.253	-	1.253
515 Framkvæmdasjóður aldraðra	910	1.307	-	-	397	-209	188	15	173
700 Málefni fatlaðra	224	-	-	315	91	100	191	-	191
701 Málefni fatlaðra, Reykjavík	2.690	-	-	2.680	-11	10	-1	-	-1
702 Málefni fatlaðra, Reykjanesi	1.868	-	-	1.830	-38	-7	-45	-	-45
703 Málefni fatlaðra, Vesturlandi	311	-	-	329	18	-9	9	-	9
704 Málefni fatlaðra, Vestfjörðum	202	-	-	205	3	13	16	-	16
705 Málefni fatlaðra, Norðurlandi vestra	362	-	-	363	1	2	3	-	3
706 Málefni fatlaðra, Norðurlandi eystra	965	-	-	957	-7	-1	-8	-	-8
707 Málefni fatlaðra, Austurlandi	329	-	-	327	-2	5	4	-	4
708 Málefni fatlaðra, Suðurlandi	603	-	-	592	-12	13	1	-	1
711 Styrktarfélag vangefinna	706	-	-	706	-	-	-	-	-
720 Skálatúnsheimilið, Mosfellsbæ	347	-	-	347	-	-	-	-	-
722 Sólheimar í Grímsnesi	258	-	-	258	-	-	-	-	-
750 Greiningar- og ráðgjafarstöð ríkisins	377	-	-	396	19	20	39	-	39
795 Framkvæmdasjóður fatlaðra	963	-	9	674	-281	226	-55	-	-55
821 Tryggingastofnun ríkisins	1.004	-	-	959	-44	98	53	-	53
825 Bætur samkvæmt lögum um félagslega aðstoð	7.902	-	-	8.328	426	-	426	-	426
827 Lífeyristryggingar	44.326	25.532	-	19.921	1.127	-	1.127	-	1.127
831 Eftirlaunasjóður aldraðra	80	-	-	72	-8	-	-8	-	-8
980 Vinnumálastofnun	279	-	-	265	-13	69	56	-	56
981 Vinnumál	77	-	-	88	11	47	58	-	58
982 Ábyrgðasjóður launa	1.063	880	77	-	-106	-	-106	-106	-
983 Foreldrar langveikra eða alvarlega fatlaðra barna	85	-	-	138	53	-	53	-	53
984 Atvinnuleysistryggingasjóður	3.438	5.640	-	-	2.202	-	2.202	2.202	-
985 Félagsmálaskóli alþýðu	25	-	-	25	-	-	-	-	-
987 Tryggingasjóður sjálfstætt starfandi einstaklinga	-26	16	-	-	42	-	42	42	-
989 Fæðingarorlof	9.753	9.505	-	514	266	-	266	241	24
999 Félagsmál, ýmis starfsemi	777	-	-	794	17	151	168	-	168
08 Heilbrigðisráðuneyti	112.166	289	273	111.663	59	-73	-14	58	-72
101 Heilbrigðisráðuneyti, aðalskrifstofa	530	-	-	516	-13	-6	-20	-	-20
202 Umsýsla sjúkratrygginga	403	-	-	420	17	-	17	-	17

1) + / - = Aukning / Lækkun á bundnu eigin fé

2) + / - = Flyt til næsta árs til hækkunar / lækkunar á fjárheimild 2009

SÉRYFIRLIT 3. Útkoma ráðuneyta og stofnana gagnvart fjárheimildum

Í millj. kr	Gjöld - sértekjur	Markaðar tekjur	Aðrar rekstrar-tekjur	Tekjufærð fjárheimild	Tekjujöfnuður	Flutt frá fyrra ári	Staða til ráðstöfunar	Breyting á bundnu fé ¹⁾	Höfuðstóll í árslok ²⁾
206 Sjúkratryggingar	22.158	-	-	21.762	-396	-	-396	-	-396
208 Slysatryggingar	642	71	-	514	-57	-	-57	-	-57
209 Sjúklingatrygging	103	-	-	190	87	-	87	-	87
301 Landlæknir	352	-	-	346	-5	33	28	-	28
305 Lýðheilsustöð	312	81	-	236	4	9	14	-	14
324 Heyrnar- og talmeinstöð Íslands	226	-	-	200	-25	24	-1	-	-1
326 Sjónstöð Íslands	228	-	-	180	-48	45	-3	-	-3
327 Geislavarnir ríkisins	82	-	7	70	-6	7	1	-	1
340 Málefni fatlaðra	306	-	-	307	1	12	13	-	13
358 Sjúkrahúsið á Akureyri	4.327	-	-	4.366	39	-54	-15	-	-15
373 Landspítali	37.687	-	102	36.399	-1.186	-450	-1.636	-	-1.636
376 Bygging hátæknisjúkrahúss á lóð Landspítalans	247	-	-	800	553	89	642	-	642
379 Sjúkrahús, óskipt	28	-	-	67	39	139	178	-	178
383 Sjúkrahótel	82	-	-	82	-	2	2	-	2
384 Rjóður, hvíldarheimili fyrir börn	126	-	-	118	-9	1	-7	-	-7
386 Vistun ósakhæfra afbrotamanna	234	-	-	210	-24	-13	-37	-	-37
388 Samtök áhugamanna um áfengisvandamálið	661	-	-	661	-	-	-	-	-
397 Lyfjastofnun	331	137	163	6	-25	-22	-47	58	-105
399 Heilbrigðismál, ýmis starfsemi	1.098	-	-	1.107	9	110	119	-	119
401 Öldrunarstofnanir, almennt	83	-	-	24	-59	0	-59	-	-59
405 Hrafnista, Reykjavík	1.734	-	-	2.098	364	-	364	-	364
406 Hrafnista, Hafnarfirði	1.348	-	-	1.356	8	-	8	-	8
407 Grund, Reykjavík	1.361	-	-	1.439	79	-	79	-	79
408 Sunnuhlíð, Kópavogi	558	-	-	578	20	-	20	-	20
409 Hjúkrunarheimilið Skjól	786	-	-	799	14	-	14	-	14
410 Hjúkrunarheimilið Eir	1.338	-	-	1.331	-7	-	-7	-	-7
411 Garðvangur, Garði	281	-	-	290	9	-	9	-	9
412 Hjúkrunarheimilið Skógarbær	609	-	-	615	6	-	6	-	6
413 Hjúkrunarheimilið Droplaugarstöðum	616	-	-	620	4	-	4	-	4
414 Hjúkrunarheimilið Lundur, Hellu	221	-	-	231	10	-	10	-	10
415 Hjúkrunarheimilið Hulduhlíð, Eskifirði	147	-	-	157	10	-	10	-	10
416 Hjúkrunarheimilið Hornbrekka, Ólafsfirði	161	-	-	181	20	-	20	-	20
417 Hjúkrunarheimilið Naust, Þórshöfn	91	-	-	108	17	-	17	-	17
418 Seljahlíð, Reykjavík	176	-	-	218	42	-	42	-	42
421 Víðines	256	-	-	255	-1	-	-1	-	-1
423 Höfði, Akranesi	458	-	-	452	-6	-	-6	-	-6
424 Dvalarheimili aldraðra Borgarnesi	238	-	-	248	9	-	9	-	9
425 Dvalarheimili aldraðra Stykkishólmi	90	-	-	94	4	-	4	-	4
426 Fellaskjól, Grundarfirði	72	-	-	85	13	-	13	-	13
427 Jaðar, Ólafsvík	66	-	-	78	12	-	12	-	12
428 Fellsendi, Búðardal	173	-	-	203	31	-	31	-	31
429 Barmahlíð, Reykhólum	98	-	-	97	-1	-	-1	-	-1
433 Dalbær, Dalvík	234	-	-	241	7	-	7	-	7
434 Samningur við Akureyrarbæ um öldrunarþjónustu	1.244	-	-	1.382	138	-	138	-	138
436 Uppsali, Fáskrúðsfirði	134	-	-	130	-4	-	-4	-	-4
437 Samningur við Sveitarfélagið Hornafjörð um öldrunarþjónustu	238	-	-	231	-8	-	-8	-	-8
438 Klausturhólar, Kirkjubæjarklaustri	109	-	-	136	27	-	27	-	27
439 Hjallatún, Vík	104	-	-	103	-2	-	-2	-	-2

1) +/- = Aukning / Lækkun á bundnu eigin fé

2) +/- = Flyst til næsta árs til hækkunar / lækkunar á fjárheimild 2009

SÉRYFIRLIT 3. Útkoma ráðuneyta og stofnana gagnvart fjárheimildum

Í millj. kr	Gjöld - sértekjur	Markaðar tekjur	Aðrar rekstrar-tekjur	Tekjufærð fjárheimild	Tekjujöfnuður	Flutt frá fyrra ári	Staða til ráðstöfunar	Breyting á bundnu fé ¹⁾	Höfuðstóll í árslok ²⁾
440 Kumbaravogur, Stokkseyri	291	-	-	334	44	-	44	-	44
441 Ás/Ásbyrgi, Hveragerði	554	-	-	622	67	-	67	-	67
442 Hraunbúðir, Vestmannaeyjum	243	-	-	263	20	-	20	-	20
443 Holtsbúð, Garðabæ	297	-	-	296	-1	-	-1	-	-1
444 Vífilsstaðir, Garðabæ	369	-	-	368	-2	-	-2	-	-2
447 Sóltún, Reykjavík	1.008	-	-	936	-73	-	-73	-	-73
460 Dvalarrými aldraðra, önnur	499	-	-	608	109	-	109	-	109
470 Vesturhlíð, Reykjavík	7	-	-	14	7	-	7	-	7
472 Hlíðabær, Reykjavík	47	-	-	45	-3	-	-3	-	-3
473 Lindargata, Reykjavík	42	-	-	41	-1	-	-1	-	-1
474 Dagvist og endurhæfingarstöð MS-sjúklinga	112	-	-	96	-16	-	-16	-	-16
475 Múlabær, Reykjavík	69	-	-	63	-6	-	-6	-	-6
476 Fríðuhús, Reykjavík	37	-	-	34	-3	-	-3	-	-3
477 Dagvistun aldraðra, aðrar	331	-	-	288	-43	-	-43	-	-43
478 Vistheimilið Bjarg	52	-	-	52	-	-	-	-	-
479 Hlaðgerðarkot	80	-	-	80	-	-	-	-	-
491 Reykjalundur, Mosfellsbæ	1.349	-	-	1.349	-	-	-	-	-
492 Heilsustofnun Náttúruvæðingafélags Íslands	526	-	-	526	-	-	-	-	-
493 Sjálfsbjörg, hjúkrunar- og endurhæfingarstofnun	435	-	-	435	-	-	-	-	-
494 Hlein	106	-	-	106	-	-	-	-	-
500 Heilsugæslustöðvar, almennt	128	-	-	431	304	373	677	-	677
501 Sjúkraflutningar	772	-	-	759	-13	35	21	-	21
506 Heilsugæsla á höfuðborgarsvæðinu	5.133	-	-	5.132	-1	-419	-420	-	-420
515 Heilsugæslustöðin Lágmúla í Reykjavík	148	-	-	148	-	-	-	-	-
517 Læknavaktin	254	-	-	254	-	-	-	-	-
522 Heilsugæslustöðin Borgarnesi	162	-	-	142	-20	-6	-26	-	-26
524 Heilsugæslustöðin Ólafsvík	97	-	-	97	0	0	1	-	1
525 Heilsugæslustöðin Grundarfirði	61	-	-	63	2	-1	1	-	1
526 Heilsugæslustöðin Búðardal	90	-	-	93	3	-1	1	-	1
551 Heilsugæslustöðin Ólafsfirði	63	-	-	61	-2	-12	-14	-	-14
552 Heilsugæslustöðin Dalvík	94	-	-	94	0	7	7	-	7
553 Samningur við Akureyrarbæ um heilsugæslu	470	-	-	470	-	-	-	-	-
588 Heilsugæslustöðin í Salahverfi í Kópavogi	240	-	-	233	-8	17	10	-	10
700 Heilbrigðisstofnanir	517	-	-	476	-41	258	217	-	217
711 Heilbrigðisstofnunin Akranesi	1.548	-	-	1.571	23	-10	13	-	13
715 St. Franciskusspítali, Stykkishólmi	378	-	-	376	-2	19	17	-	17
721 Heilbrigðisstofnunin Patreksfirði	261	-	-	265	4	0	4	-	4
725 Heilbrigðisstofnunin Ísafjarðarbæ	845	-	-	845	0	2	2	-	2
731 Heilbrigðisstofnunin Bolungarvík	176	-	-	165	-11	-3	-15	-	-15
735 Heilbrigðisstofnunin Hólmavík	162	-	-	171	10	-15	-6	-	-6
741 Heilbrigðisstofnunin Hvammstanga	303	-	-	288	-15	-8	-23	-	-23
745 Heilbrigðisstofnunin Blönduósi	396	-	-	404	8	3	11	-	11
751 Heilbrigðisstofnunin Sauðárkróki	823	-	-	836	13	-2	11	-	11
755 Heilbrigðisstofnunin Siglufirði	393	-	-	391	-3	27	25	-	25
761 Heilbrigðisstofnun Píngeyinga	929	-	-	949	20	-41	-20	-	-20
777 Heilbrigðisstofnun Austurlands	2.008	-	-	2.079	72	-53	19	-	19
779 Heilbrigðisstofnun Suð-Austurlands	177	-	-	177	-	-	-	-	-

1) +/- = Aukning / Lækkun á bundnu eigin fé

2) +/- = Flyst til næsta árs til hækkunar / lækkunar á fjárheimild 2009

SÉRYFIRLIT 3. Útkoma ráðuneyta og stofnana gagnvart fjárheimildum

Í millj. kr	Gjöld - sértekjur	Markaðar tekjur	Aðrar rekstrar-tekjur	Tekjufærð fjárheimild	Tekjujöfnuður	Flutt frá fyrra ári	Staða til ráðstöfunar	Breyting á bundnu fé ¹⁾	Höfuðstóll í árslok ²⁾
781 Heilbrigðisstofnunin Vestmannaeyjum	710	-	-	732	22	-29	-7	-	-7
787 Heilbrigðisstofnun Suðurlands	1.970	-	-	1.918	-52	-23	-75	-	-75
791 Heilbrigðisstofnun Suðurnesja	1.725	-	-	1.687	-38	-41	-79	-	-79
795 St. Jósefsspítali, Sólvangur	1.497	-	-	1.472	-25	-75	-100	-	-100
09 Fjármálaráðuneyti	274.606	1.920	503	46.623	-225.559	1.644	-223.914	-	-223.914
101 Fjármálaráðuneyti, aðalskrifstofa	628	-	-	635	7	38	46	-	46
103 Fjársýsla ríkisins	1.250	-	-	1.239	-11	141	130	-	130
199 Ráðstöfunarfé	-	-	-	1	1	2	3	-	3
201 Ríkisskattstjóri	1.126	-	109	1.001	-17	89	73	-	73
202 Skattstofan í Reykjavík	431	-	-	428	-3	12	8	-	8
203 Skattstofa Vesturlands	93	-	-	94	2	-2	-1	-	-1
204 Skattstofa Vestfjarða	44	-	-	41	-3	8	5	-	5
205 Skattstofa Norðurlands vestra	43	-	-	45	1	0	1	-	1
206 Skattstofa Norðurlands eystra	128	-	-	131	2	31	33	-	33
207 Skattstofa Austurlands	58	-	-	58	0	5	5	-	5
208 Skattstofa Suðurlands	86	-	-	82	-5	0	-5	-	-5
209 Skattstofa Vestmannaeyja	29	-	-	28	-1	0	-1	-	-1
211 Skattstofa Reykjaness	278	-	-	285	7	14	21	-	21
212 Skatta- og tollamál, ýmis útgjöld	22	-	-	50	28	-	28	-	28
214 Yfirskattanevnd	108	-	-	117	8	16	25	-	25
215 Skattrannsóknarstjóri ríkisins	173	-	-	172	-1	17	17	-	17
250 Innheimtukostnaður	338	1	3	381	47	-	47	-	47
262 Tollstjórnin í Reykjavík	1.469	-	37	1.345	-88	178	90	-	90
381 Lífeyrisskuldbindingar, eftirlaun	40.494	-	-	5.002	-35.492	-	-35.492	-	-35.492
391 Jöfnun á örorkubyrði almennra lífeyrissjóða	1.514	1.744	-	-	230	-	230	-	230
402 Fasteignamat ríkisins	681	175	311	177	-18	153	135	-	135
481 Útgjöld samkvæmt heimildarákvæðum	-	-	-	256	256	-	256	-	256
711 Afskriftir skattkrafna	11.529	-	-	10.000	-1.529	-	-1.529	-	-1.529
721 Fjármagnstekjuskattur	2.723	-	-	3.229	506	-	506	-	506
811 Barnabætur	8.875	-	-	8.870	-5	-	-5	-	-5
821 Vaxtabætur	7.013	-	-	7.022	9	-	9	-	9
831 Uppbætur á eftirlaun lífeyrisþega	496	-	-	590	94	-	94	-	94
901 Framkvæmdasýsla ríkisins	6	-	-	3	-3	22	19	-	19
905 Ríkiskaup	-12	-	-	-	12	39	50	-	50
971 Ríkisábyrgð	41	-	-	-	-41	-	-41	-	-41
972 Lánasýsla ríkisins	12	-	-	-	-12	82	70	-	70
973 Tapaðar kröfur og tjónabætur	192.267	-	-	91	-192.176	-	-192.176	-	-192.176
976 Lánaumsýsla ríkissjóðs	94	-	-	75	-19	-	-19	-	-19
980 Rekstrarfélag stjórnarráðsbygginga við Arnarhól	48	-	-	32	-15	11	-4	-	-4
981 Ýmsar fasteignir ríkissjóðs	24	-	-	129	106	390	496	-	496
984 Fasteignir ríkissjóðs	378	-	44	494	159	-61	98	-	98
985 Fyrrum varnarsvæði v/Keflavíkurlflugvöll	474	-	-	1.501	1.027	-	1.027	-	1.027
989 Launa- og verðlagsmál	-	-	-	47	47	-	47	-	47
990 Ríkisstjórnarákvarðanir	-	-	-	-6	-6	132	126	-	126
994 Virðisaukaskattur ríkisstofnana af tölvuvinnslu	136	-	-	71	-64	-	-64	-	-64
999 Ýmislegt	1.508	-	-	2.910	1.402	326	1.728	-	1.728

1) +/- = Aukning / Lækkun á bundnu eigin fé

2) +/- = Flyst til næsta árs til hækkunar / lækkunar á fjárheimild 2009

SÉRYFIRLIT 3. Útkoma ráðuneyta og stofnana gagnvart fjárheimildum

Í millj. kr	Gjöld - sértekjur	Markaðar tekjur	Aðrar rekstrar-tekjur	Tekjufærð fjárheimild	Tekjujöfnuður	Flutt frá fyrra ári	Staða til ráðstöfunar	Breyting á bundnu fé ¹⁾	Höfuðstóll í árslok ²⁾
10 Samgönguráðuneyti	50.878	16.260	1.053	27.376	-6.189	4.119	-2.070	-11.383	9.313
101 Samgönguráðuneyti, aðalskrifstofa	364	-	-	351	-14	55	42	-	42
190 Ýmis verkefni	368	-	-	356	-12	49	37	-	37
211 Rekstur Vegagerðarinnar	647	595	-	-	-51	141	90	-	90
212 Samgönguverkefni	27.224	13.201	-	7.826	-6.197	510	-5.687	-9.661	3.974
251 Umferðarstofa	448	436	-	50	38	468	506	113	394
281 Rannsóknarnefnd umferðarslysa	31	-	-	34	4	-3	0	-	0
335 Siglingastofnun Íslands	888	146	3	806	67	346	412	-	412
336 Hafnarframkvæmdir	1.317	-	-	2.119	802	812	1.614	-	1.614
381 Rannsóknarnefnd sjóslysa	31	-	-	39	8	19	27	-	27
471 Flugmálastjórn Íslands	455	39	184	193	-39	119	80	-	80
475 Flugvellir og flugleiðsöguþjónusta	5.744	1.515	855	2.719	-655	524	-131	-1.835	1.704
481 Rannsóknarnefnd flugslysa	48	-	-	43	-5	2	-3	-	-3
512 Póst- og fjarskiptastofnunin	275	280	11	8	23	30	53	-	53
513 Jöfnunarsjóður alþjónustu	57	49	-	-	-8	1	-7	-	-7
521 Fjarskiptasjóður	579	-	-	369	-210	1.046	836	-	836
801 Jöfnunarsjóður sveitarfélaga	12.394	-	-	12.454	60	-	60	-	60
811 Bjargráðasjóður	10	-	-	10	-	-	-	-	-
11 Iðnaðarráðuneyti	5.941	565	-	5.778	402	982	1.384	-	1.384
101 Iðnaðarráðuneyti, aðalskrifstofa	226	-	-	207	-19	73	54	-	54
205 Nýsköpunarmiðstöð Íslands	429	-	-	458	29	112	141	-	141
240 Iðnaðarrannsóknir og stóriðja	8	-	-	23	15	25	40	-	40
242 Tækniþróunarsjóður	541	-	-	600	59	155	214	-	214
245 Samtök iðnaðarins	502	502	-	-	-	-	-	-	-
251 Endurgreiðslur vegna kvikmyndagerðar á Íslandi	93	-	-	125	32	25	58	-	58
299 Iðja og iðnaður, framlög	221	62	-	231	71	58	129	-	129
301 Orkustofnun	685	-	-	677	-8	74	66	-	66
371 Orkusjóður	34	-	-	34	-	-	-	-	-
373 Niðurgreiðslur á húshitun	1.316	-	-	1.336	20	-	20	-	20
375 Jöfnun kostnaðar við dreifingu raforku	232	-	-	245	13	-	13	-	13
399 Ýmis orkumál	149	-	-	183	34	119	153	-	153
401 Byggðaaáætlun	421	-	-	404	-17	298	282	-	282
411 Byggðastofnun	389	-	-	389	-	-	-	-	-
501 Ferðamálastofa	429	1	-	563	135	32	167	-	167
599 Ýmis ferðamál	265	-	-	303	38	11	49	-	49
12 Viðskiptaráðuneyti	2.578	1.527	271	1.391	611	421	1.032	-	1.032
101 Viðskiptaráðuneyti, aðalskrifstofa	224	-	-	240	16	12	27	-	27
190 Ýmis verkefni	93	9	28	62	6	82	88	-	88
199 Ráðstöfunarfé	-	-	-	-3	-3	3	-	-	-
402 Fjármálaeftirlitið	1.021	913	-	549	441	88	528	-	528
411 Samkeppniseftirlitið	289	-	-	283	-6	4	-3	-	-3
421 Neytendastofa	321	227	17	78	1	151	152	-	152
425 Talsmaður neytenda	18	-	0	19	0	1	1	-	1
431 Einkaleyfastofan	232	-	227	13	8	81	88	-	88
811 Flutningssjóður olíuvara	378	378	-	-	-	-	-	-	-
831 Jöfnun kostnaðar við vöruflutninga	-	-	-	150	150	-	150	-	150

1) +/- = Aukning / Lækkun á bundnu eigin fé

2) +/- = Flyt til næsta árs til hækkunar / lækkunar á fjárheimild 2009

SÉRYFIRLIT 3. Útkoma ráðuneyta og stofnana gagnvart fjárheimildum

Í millj. kr	Gjöld - sértekjur	Markaðar tekjur	Aðrar rekstrar- tekjur	Tekjufærð fjár- heimild	Tekju- jöfnuður	Flutt frá fyrra ári	Staða til ráð- stöfunar	Breyting á bundnu fé ¹⁾	Höfuðstóll í árslok ²⁾
14 Umhverfisráðuneyti	6.869	3.999	26	4.187	1.343	2.306	3.649	1.558	2.091
101 Umhverfisráðuneyti, aðalskrifstofa	307	-	-	300	-7	41	34	-	34
190 Ýmis verkefni	310	-	-	316	6	199	205	-	205
199 Ráðstöfunarfé	-	-	-	5	5	5	10	-	10
202 Náttúruvannsóknastöðin við Mývatn	13	-	-	15	2	0	2	-	2
211 Umhverfisstofnun	676	134	7	657	122	54	176	-	176
212 Vatnajökulsþjóðgarður	285	-	-	251	-34	55	21	-	21
231 Landgræðsla ríkisins	600	-	8	537	-56	88	33	-	33
241 Skógrækt ríkisins	287	-	8	308	28	-5	24	-	24
243 Hekluskógar	46	-	-	50	4	-3	1	-	1
281 Styrkir til fráveitna sveitarfélaga	238	-	-	200	-38	-	-38	-	-38
287 Úrvinnslusjóður	754	567	3	0	-184	1.005	821	-	821
289 Endurvinnslan hf.	1.294	1.294	-	-	-	-	-	-	-
301 Skipulagsstofnun	174	0	-	176	2	-14	-12	-	-12
303 Skipulagsmál sveitarfélaga	216	465	-	-	249	26	275	310	-35
310 Landmælingar Íslands	232	14	-	225	6	17	23	-	23
321 Brunamálastofnun ríkisins	135	265	-	4	133	0	134	141	-7
381 Ofanflóðasjóður	145	1.261	-	-	1.116	692	1.808	1.107	701
401 Náttúrufræðistofnun Íslands	320	-	-	321	0	-21	-21	-	-21
403 Náttúrustofur	129	-	-	130	1	0	1	-	1
407 Stofnun Vilhjálms Stefánssonar	23	-	-	34	11	-1	11	-	11
410 Veðurstofa Íslands	642	-	-	625	-17	69	52	-	52
411 Vatnamælingar	44	-	-	35	-9	99	90	-	90
19 Fjármagnskostnaður	35.496	-	-	32.700	-2.796	-	-2.796	-	-2.796
801 Vaxtagjöld ríkissjóðs	35.496	-	-	32.700	-2.796	-	-2.796	-	-2.796
Ráðuneyti og stofnanir samtals	687.862	70.203	7.768	385.483	-224.409	19.908³⁾	-204.482	-7.337	-197.145
Ríkissjóður	.	344.824	49.089	-385.483	8.431				
Ríkissjóður A-hluti samtals	687.862	415.027	56.857	-	-215.979				

1) +/- = Aukning / Lækkun á bundnu eigin fé

2) +/- = Flyst til næsta árs til hækkunar / lækkunar á fjárheimild 2009

3) Fluttar fjárheimildir frá fyrra ári í heild samkvæmt séryfirliti 5 nema 19.927 millj. kr. en í séryfirliti 3 eru þær 19.908 millj. kr., skýrast af mismunandi framsetningu Ratsjárstofnunar og Varnarmálastofnunar í yfirlitunum. Ratsjárstofnun fékk flutta fjárheimild frá fyrra ári sem nam 60 millj. kr. Í maílok 2008 var Ratsjárstofnun lögð niður og var tekjuhali hennar þá orðinn 19 millj. kr. Ónotaða fjárheimildin, 41 millj. kr., fluttist til Varnarmálastofnunar.

SÉRYFIRLIT 4. Tekjur ráðuneyta og stofnana

Í millj.kr.	Sértekjur			Aðrar tekjur			Markaðar tekjur		
	Reikningur	Fjárheimildir	Frávík	Reikningur	Fjárheimildir	Frávík	Reikningur	Fjárheimildir	Frávík
00 Æðsta stjórn ríkisins	60	46	14	-	-	-	-	-	-
101 Embætti forseta Íslands	0	-	0	-	-	-	-	-	-0
201 Alþingi	19	18	1	-	-	-	-	-	-1
205 Framkvæmdir á Alþingisreit	0	-	0	-	-	-	-	-	-0
610 Umboðsmaður Alþingis	0	-	0	-	-	-	-	-	-0
620 Ríkisendurskoðun	40	28	12	-	-	-	-	-	-12
01 Forsætisráðuneyti	126	104	22	6	-	6	-	-	-
101 Forsætisráðuneyti, aðalskrifstofa	1	-	1	-	-	-	-	-	-1
190 Ýmis verkefni	-	1	-1	-	-	-	-	-	-
201 Fasteignir forsætisráðuneytis	3	-	3	-	-	-	-	-	-
231 Norræna ráðherranefndin	4	1	3	-	-	-	-	-	-
241 Umboðsmaður barna	1	-	1	-	-	-	-	-	-
251 Þjóðmenningarhúsið	10	9	1	-	-	-	-	-	-
255 Gljúfrasteinn - Hús skáldsins	2	3	-1	-	-	-	-	-	-
271 Ríkislögmaður	3	5	-1	-	-	-	-	-	-
401 Hagstofa Íslands	76	64	12	-	-	-	-	-	-
902 Þjóðgarðurinn á Þingvöllum	25	21	4	6	-	6	-	-	-
02 Menntamálaráðuneyti	7.953	5.186	2.767	4.539	4.310	229	171	80	92
101 Menntamálaráðuneyti, aðalskrifstofa	4	3	1	-	-	-	-	-	-
201 Háskóli Íslands	3.282	1.933	1.349	808	771	37	0	2	-2
202 Tilraunastöð Háskólans að Keldum	189	150	39	5	1	4	-	-	-
203 Raunvísindastofnun Háskólans	731	428	302	-	-	-	-	-	-
209 Stofnun Árna Magnússonar í íslenskum fræðum	90	39	51	-	-	-	-	-	-
210 Háskólinn á Akureyri	333	291	42	65	62	3	-	-	-
215 Kennaraháskóli Íslands	233	208	25	91	93	-2	-	-	-
216 Landbúnaðarháskóli Íslands	611	448	164	23	16	7	-	-	-
217 Hólaskóli - Háskólinn á Hólum	169	182	-13	7	8	-1	-	-	-
223 Námsmatsstofnun	44	40	3	-	-	-	-	-	-
231 Rannsóknamiðstöð Íslands	136	69	67	-	-	-	-	-	-
235 Markáætlun á sviði vísinda og tækni	15	-	15	-	-	-	-	-	-
236 Rannsóknasjóður	13	19	-6	-	-	-	-	-	-
238 Tækjasjóður	45	30	15	150	115	35	-	-	-
299 Háskóla- og rannsóknastarfsemi	3	-	3	-	-	-	-	-	-
301 Menntaskólinn í Reykjavík	13	12	1	7	7	-0	-	-	-
302 Menntaskólinn á Akureyri	29	14	15	6	7	-0	-	-	-
303 Menntaskólinn að Laugarvatni	22	13	9	1	1	-0	-	-	-
304 Menntaskólinn við Hamrahlíð	16	28	-12	18	9	9	-	-	-
305 Menntaskólinn við Sund	22	16	6	6	6	0	-	-	-
306 Menntaskólinn á Ísafirði	24	14	10	6	2	3	-	-	-
307 Menntaskólinn á Egilsstöðum	21	20	1	5	3	2	-	-	-
308 Menntaskólinn í Kópavogi	86	58	28	11	9	2	-	-	-
309 Kvinnaskólinn í Reykjavík	29	21	8	5	5	0	-	-	-
316 Fasteignir framhaldsskóla	42	1	42	-	-	-	-	-	-
318 Framhaldsskólar, stofnkostnaður	17	-	17	-	-	-	-	-	-
319 Framhaldsskólar, almennt	55	0	54	-	-	-	-	-	-
350 Fjölbautaskólinn í Breiðholti	69	79	-10	43	12	32	-	-	-
351 Fjölbautaskólinn Ármúla	40	91	-51	74	10	64	-	-	-
352 Flensborgarskóli	40	16	24	8	7	2	-	-	-
353 Fjölbautaskóli Suðurnesja	36	28	7	16	8	8	-	-	-
354 Fjölbautaskóli Vesturlands	36	27	8	6	5	1	-	-	-

SÉRYFIRLIT 4. Tekjur ráðuneyta og stofnana

Í millj.kr.	Sértekjur			Aðrar tekjur			Markaðar tekjur		
	Reikningur	Fjárheimildir	Frávik	Reikningur	Fjárheimildir	Frávik	Reikningur	Fjárheimildir	Frávik
355 Framhaldsskólinn í Vestmannaeyjum	2	4	-2	2	2	0	-	-	-
356 Fjölbrautaskóli Norðurlands vestra	27	24	3	10	3	7	-	-	-
357 Fjölbrautaskóli Suðurlands	82	53	30	11	7	3	-	-	-
358 Verkmenntaskóli Austurlands	19	17	2	5	1	4	-	-	-
359 Verkmenntaskólinn á Akureyri	39	50	-11	41	10	31	-	-	-
360 Fjölbrautaskólinn í Garðabæ	21	25	-4	18	6	12	-	-	-
361 Framhaldsskólinn í A-Skaftafellssýslu	12	10	2	2	1	0	-	-	-
362 Framhaldsskólinn á Húsvík	4	6	-2	3	1	2	-	-	-
363 Framhaldsskólinn á Laugum	20	9	11	1	1	-0	-	-	-
365 Borgarholtsskóli	68	48	20	15	9	6	-	-	-
367 Fjölbrautaskóli Snæfellinga	11	6	5	2	2	0	-	-	-
368 Menntaskóli Borgarfjarðar	-	1	-1	-	1	-1	-	-	-
430 Samskiptamiðstöð heyrnarlausra og heyrnarkertra	49	17	32	-	-	-	-	-	-
514 Iðnskólinn í Reykjavík	55	47	9	12	12	-0	-	-	-
516 Iðnskólinn í Hafnarfirði	54	40	14	5	5	1	-	-	-
725 Námsgagnastofnun	21	15	6	-	-	-	-	-	-
901 Fornleifavernd ríkisins	16	3	14	-	-	-	-	-	-
902 Þjóðminjasafn Íslands	97	47	50	-	-	-	-	-	-
903 Þjóðskjalasafn Íslands	64	14	50	-	-	-	-	-	-
905 Landsbókasafn Íslands Háskólabókasafn	182	103	80	-	-	-	-	-	-
906 Listasafn Einars Jónssonar	3	1	2	-	-	-	-	-	-
907 Listasafn Íslands	30	24	6	-	-	-	-	-	-
908 Kvikmyndasafn Íslands	3	-	3	-	-	-	-	-	-
909 Blindrabókasafn Íslands	15	6	10	-	-	-	-	-	-
918 Safnasjóður	0	-	0	-	-	-	-	-	-
971 Ríkisútværpið	-	-	-	3.050	2.990	60	-	-	-
972 Íslenski dansflokkurinn	26	12	14	-	-	-	-	-	-
973 Þjóðleikhúsið	235	177	58	-	-	-	-	-	-
974 Sinfóníuhljómsveit Íslands	91	81	10	-	103	-103	119	-	119
977 Höfundarréttargjöld	-	-	-	-	-	-	52	78	-26
979 Húsafriðunarnefnd	122	70	52	-	-	-	-	-	-
980 Listskreytingasjóður	4	-	4	-	-	-	-	-	-
981 Kvikmyndamiðstöð Íslands	14	-	14	-	-	-	-	-	-
982 Listir, framlög	8	-	8	-	-	-	-	-	-
983 Ýmis fræðistörf	1	-	1	-	-	-	-	-	-
984 Norræn samvinna	2	-	2	-	-	-	-	-	-
985 Alþjóðleg samskipti	16	-	16	-	-	-	-	-	-
999 Ýmislegt	47	-	47	-	-	-	-	-	-
03 Utanríkisráðuneyti	910	50	860	-	-	-	429	401	28
101 Utanríkisráðuneyti, aðalskrifstofa	85	25	61	-	-	-	-	-	-
111 Þýðingamiðstöð utanríkisráðuneytis	4	2	2	-	-	-	-	-	-
190 Ýmis verkefni	3	-	3	-	-	-	-	-	-
214 Varnarmálastofnun	187	-	187	-	-	-	-	-	-
217 Ratsjárstofnun	14	-	14	-	-	-	-	-	-
300 Sendiráð Íslands	416	18	398	-	-	-	-	-	-
390 Þróunarsamvinnustofnun Íslands	150	-	150	-	-	-	-	-	-
391 Þróunarmál og alþjóðleg hjálparstarfsemi	18	-	18	-	-	-	-	-	-
401 Alþjóðastofnanir	34	5	28	-	-	-	-	-	-
611 Útflutningsráð Íslands	-	-	-	-	-	-	429	401	28

SÉRYFIRLIT 4. Tekjur ráðuneyta og stofnana

Í millj.kr.	Sértekjur			Aðrar tekjur			Markaðar tekjur		
	Reikningur	Fjárheimildir	Frávik	Reikningur	Fjárheimildir	Frávik	Reikningur	Fjárheimildir	Frávik
04 Sjávarútvegs- og landbúnaðarráðuneyti	1.987	1.038	950	585	408	177	2.151	828	1.324
101 Sjávarútvegs- og landbúnaðarráðuneyti, aðalskrifstofa	2	17	-15	-	-	-	-	-	-
190 Ýmis verkefni	3	20	-17	-	-	-	-	-	-
215 Fiskistofa	25	6	19	0	0	-0	42	48	-6
217 Verðlagsstofa skiptaverðs	0	-	0	-	-	-	-	-	-0
234 Matvælastofnun	20	30	-10	131	126	5	78	42	36
331 Héraðs- og Austurlandsskógar	6	-	6	-	-	-	-	-	-
332 Suðurlandsskógar	6	-	6	-	-	-	-	-	-
334 Vesturlandsskógar	0	-	0	-	-	-	-	-	-
335 Skjólsskógar á Vestfjörðum	0	-	0	-	-	-	-	-	-
336 Norðurlandsskógar	1	-	1	-	-	-	-	-	-
401 Hafrannsóknastofnunin	813	535	279	-	-	-	-	-	-
405 Veiðimálastofnun	114	95	19	-	-	-	-	-	-
413 Verkefnasjóður sjávarútvegsins	515	201	314	26	35	-9	-	-	-
414 Sjávarspendýrasjóður	1	-	1	-	-	-	-	-	-
415 Sjóður til síldarrannsókna	42	7	35	-	-	-	-	-	-
416 Veiðarfærarannsóknir	0	-	0	-	-	-	-	-	-
421 Bygging rannsóknastofnana sjávarútvegsins	54	37	17	-	-	-	-	-	-
423 Skrifstofa rannsóknastofnana atvinnuveganna	39	3	36	-	-	-	-	-	-
425 Sjávarútvegshús, undirbúningur	10	-	10	-	-	-	-	-	-
426 Húsbyggingarsjóður	138	-	138	-	-	-	-	-	-
487 Hagbjónusta landbúnaðarins	2	3	-1	-	-	-	-	-	-
818 Búnaðarsjóður	-	-	-	-	-	-	277	310	-33
821 Framleiðnisjóður landbúnaðarins	138	74	64	-	-	-	-	-	-
824 Verðmiðlun landbúnaðarvara	-	-	-	-	-	-	405	89	316
827 Fóðursjóður	-	-	-	-	-	-	1.321	315	1.006
828 Garðávaxtasjóður	-	5	-5	-	-	-	-	-	-
831 Jarðasjóður og Jarðeignir ríkisins	48	2	45	429	247	182	-	-	-
843 Fiskræktarsjóður	9	3	6	-	-	-	28	24	5
891 Sérstakar greiðslur í landbúnaði	1	-	1	-	-	-	-	-	-
06 Dóms- og kirkjumálaráðuneyti	2.460	2.011	449	250	153	97	5	-	5
101 Dóms- og kirkjumálaráðuneyti, aðalskrifstofa	12	5	7	-	-	-	-	-	-
102 Stjórnartíðindi	6	25	-18	25	-	25	-	-	-
103 Lagasafn	3	3	1	-	-	-	-	-	-
106 Þjóðskrá	183	139	43	121	103	18	1	-	1
190 Ýmis verkefni	36	35	1	5	2	4	-	-	-
201 Hæstiréttur	5	6	-1	-	-	-	-	-	-
210 Héraðsdómstólar	7	5	2	-	-	-	-	-	-
231 Málskostnaður í opinberum málum	384	244	140	-	-	-	-	-	-
232 Opinber réttaraðstoð	22	11	11	-	-	-	-	-	-
235 Bætur brotþola	29	50	-21	-	-	-	-	-	-
251 Persónuvernd	-	2	-2	-	-	-	-	-	-
301 Ríkissaksóknari	0	-	0	-	-	-	-	-	-
303 Ríkislögreglustjóri	574	473	101	-	-	-	-	-	-
305 Lögregluskóli ríkisins	4	-	4	-	-	-	-	-	-
310 Lögreglustjórinn á höfuðborgarsvæðinu	32	40	-8	-	-	-	-	-	-
312 Lögreglustjórinn á Suðurnesjum og sýslumaðurinn á Keflavíkurflugvelli	568	684	-117	75	27	49	-	-	-
395 Landhelgisgæsla Íslands	210	66	144	-	-	-	4	-	4
396 Landhelgissjóður Íslands	27	19	9	-	-	-	-	-	-

SÉRYFIRLIT 4. Tekjur ráðuneyta og stofnana

Í millj.kr.	Sértekjur			Aðrar tekjur			Markaðar tekjur		
	Reikningur	Fjárheimildir	Frávík	Reikningur	Fjárheimildir	Frávík	Reikningur	Fjárheimildir	Frávík
398 Útlendingastofnun	1	-	1	-	-	-	-	-	-
411 Sýslumaðurinn í Reykjavík	2	7	-5	-	-	-	-	-	-
412 Sýslumaðurinn á Akranesi	6	2	5	-	-	-	-	-	-
413 Sýslumaðurinn í Borgarnesi	6	4	2	-	-	-	-	-	-
414 Sýslumaður Snæfellinga	12	-	12	-	-	-	-	-	-
415 Sýslumaðurinn í Búðardal	0	-	0	-	-	-	-	-	-
416 Sýslumaðurinn á Patreksfirði	0	-	0	-	-	-	-	-	-
417 Sýslumaðurinn í Bolungarvík	0	-	0	-	-	-	-	-	-
418 Sýslumaðurinn á Ísafirði	3	1	1	-	-	-	-	-	-
420 Sýslumaðurinn á Blönduósi	7	4	3	-	-	-	-	-	-
421 Sýslumaðurinn á Sauðárkróki	1	4	-3	-	-	-	-	-	-
422 Sýslumaðurinn á Siglufirði	0	-	0	-	-	-	-	-	-
424 Sýslumaðurinn á Akureyri	17	9	8	-	-	-	-	-	-
425 Sýslumaðurinn á Húsavík	4	1	3	-	-	-	-	-	-
426 Sýslumaðurinn á Seyðisfirði	9	13	-4	-	-	-	-	-	-
428 Sýslumaðurinn á Eskifirði	7	8	-0	-	-	-	-	-	-
429 Sýslumaðurinn á Höfn í Hornafirði	0	-	0	-	-	-	-	-	-
430 Sýslumaðurinn í Vík í Mýrdal	1	-	1	23	22	2	-	-	-
431 Sýslumaðurinn á Hvalselli	5	0	5	-	-	-	-	-	-
432 Sýslumaðurinn í Vestmannaeyjum	15	10	5	-	-	-	-	-	-
433 Sýslumaðurinn á Selfossi	8	8	1	-	-	-	-	-	-
434 Sýslumaðurinn í Reykjanesbæ	0	0	-0	-	-	-	-	-	-
436 Sýslumaðurinn í Hafnarfirði	0	2	-1	-	-	-	-	-	-
437 Sýslumaðurinn í Kópavogi	2	1	2	-	-	-	-	-	-
501 Fangelsismálastofnun ríkisins	104	63	41	-	-	-	-	-	-1
701 Þjóðkirkjan	146	69	76	-	-	-	-	-	-
07 Félags- og tryggingamálaráðuneyti	3.744	3.281	463	261	186	75	42.886	40.291	2.595
101 Félags- og tryggingamálaráðuneyti, aðalskrifstofa	61	27	34	-	-	-	-	-	-
190 Ýmis verkefni	0	-	0	-	-	-	-	-	-
302 Ríkissáttasemjari	2	2	-0	-	-	-	-	-	-
313 Jafnréttisstofa	23	16	8	-	-	-	-	-	-
331 Vinnueftirlit ríkisins	75	43	32	175	116	60	6	3	3
400 Barnaverndarstofa	5	-	5	-	-	-	-	-	-
515 Framkvæmdasjóður aldraðra	-	-	-	-	-	-	1.307	1.292	15
701 Málefni fatlaðra, Reykjavík	76	36	39	-	-	-	-	-	-
702 Málefni fatlaðra, Reykjanesi	56	41	15	-	-	-	-	-	-
703 Málefni fatlaðra, Vesturlandi	26	25	1	-	-	-	-	-	-
704 Málefni fatlaðra, Vestfjörðum	8	-	8	-	-	-	-	-	-
707 Málefni fatlaðra, Austurlandi	7	3	4	-	-	-	-	-	-
708 Málefni fatlaðra, Suðurlandi	6	2	4	-	-	-	-	-	-
750 Greiningar- og ráðgjafarstöð ríkisins	31	20	11	-	-	-	-	-	-
795 Framkvæmdasjóður fatlaðra	52	62	-10	9	-	9	-	-	-1
821 Tryggingastofnun ríkisins	626	648	-22	-	-	-	-	-	-
827 Lífeyristryggingar	6	-	6	-	-	-	25.532	25.992	-460
831 Eftirlaunasjóður aldraðra	6	8	-2	-	-	-	-	-	-
980 Vinnuálastofnun	498	416	82	-	-	-	-	-	-
982 Ábyrgðasjóður launa	-	-	-	77	71	7	880	845	35
984 Atvinnuleysistryggingasjóður	2.064	1.870	194	-	-	-	5.640	3.019	2.621
987 Tryggingasjóður sjálfstætt starfandi einstaklinga	43	30	13	-	-	-	16	-	16
989 Fæðingarorlof	37	-	37	-	-	-	9.505	9.140	365
999 Félagsmál, ýmis starfsemi	38	33	4	-	-	-	-	-	-

SÉRYFIRLIT 4. Tekjur ráðuneyta og stofnana

Í millj.kr.	Sértekjur			Aðrar tekjur			Markaðar tekjur		
	Reikningur	Fjárheimildir	Frávík	Reikningur	Fjárheimildir	Frávík	Reikningur	Fjárheimildir	Frávík
08 Heilbrigðisráðuneyti	6.565	4.994	1.572	273	194	79	289	208	81
101 Heilbrigðisráðuneyti, aðalskrifstofa	21	5	17	-	-	-	-	-	-
202 Umsýsla sjúkratrygginga	58	261	-203	-	-	-	-	-	-
208 Slysatryggingar	51	40	11	-	-	-	71	50	21
301 Landlæknir	12	-	12	-	2	-2	-	-	-
305 Lýðheilsustöð	9	0	9	-	-	-	81	79	2
324 Heyrnar- og talmeinaustöð Íslands	85	3	82	-	-	-	-	-	-
326 Sjónstöð Íslands	2	1	1	-	-	-	-	-	-
327 Geislavarnir ríkisins	23	16	7	7	5	2	-	-	-
358 Sjúkrahúsið á Akureyri	440	323	117	-	-	-	-	-	-
373 Landspítali	2.939	2.356	583	102	100	2	-	-	-
384 Rjóður, hvíldarheimili fyrir börn	1	-	1	-	-	-	-	-	-
386 Vistun ósakhæfra afbrotamanna	0	0	-0	-	-	-	-	-	-
397 Lyfjastofnun	44	24	21	163	87	77	137	79	58
399 Heilbrigðismál, ýmis starfsemi	0	30	-30	-	-	-	-	-	-
401 Öldrunarstofnanir, almennt	747	383	364	-	-	-	-	-	-
405 Hrafnista, Reykjavík	27	24	3	-	-	-	-	-	-
406 Hrafnista, Hafnarfirði	18	16	2	-	-	-	-	-	-
407 Grund, Reykjavík	21	18	2	-	-	-	-	-	-
408 Sunnuhlíð, Kópavogi	8	7	1	-	-	-	-	-	-
409 Hjúkrunarheimilið Skjól	12	11	1	-	-	-	-	-	-
410 Hjúkrunarheimilið Eir	19	17	2	-	-	-	-	-	-
411 Garðvangur, Garði	4	4	1	-	-	-	-	-	-
412 Hjúkrunarheimilið Skógarbær	8	7	1	-	-	-	-	-	-
413 Hjúkrunarheimilið Droplaugarstöðum	9	8	1	-	-	-	-	-	-
414 Hjúkrunarheimilið Lundur, Hellu	3	3	0	-	-	-	-	-	-
415 Hjúkrunarheimilið Hulduhlíð, Eskifirði	2	2	0	-	-	-	-	-	-
416 Hjúkrunarheimilið Hornbrekka, Ólafsfirði	2	2	0	-	-	-	-	-	-
417 Hjúkrunarheimilið Naust, Þórshöfn	2	1	0	-	-	-	-	-	-
418 Seljahlíð, Reykjavík	3	3	0	-	-	-	-	-	-
421 Víðines	4	4	1	-	-	-	-	-	-
423 Höfði, Akranesi	5	5	1	-	-	-	-	-	-
424 Dvalarheimili aldraðra Borgarnesi	3	2	0	-	-	-	-	-	-
425 Dvalarheimili aldraðra Stykkishólmi	1	1	0	-	-	-	-	-	-
426 Fellaskjól, Grundarfirði	1	1	0	-	-	-	-	-	-
427 Jaðar, Ólafsvík	1	1	0	-	-	-	-	-	-
428 Fellsendi, Búðardal	3	3	0	-	-	-	-	-	-
429 Barmahlíð, Reykhólum	2	1	0	-	-	-	-	-	-
433 Dalbær, Dalvík	3	2	0	-	-	-	-	-	-
434 Samningur við Akureyrarbæ um öldrunarþjónustu	19	17	2	-	-	-	-	-	-
436 Uppsali, Fáskrúðsfirði	2	1	0	-	-	-	-	-	-
437 Samningur við Sveitarfélagið Hornafjörð um öldrunarþjónustu	3	3	0	-	-	-	-	-	-
438 Klausturhólar, Kirkjubæjarklaustri	2	2	0	-	-	-	-	-	-
439 Hjallatún, Vík	1	1	0	-	-	-	-	-	-
440 Kumbaravogur, Stokkseyri	5	4	1	-	-	-	-	-	-
441 Ás/Ásbyrgi, Hveragerði	3	3	0	-	-	-	-	-	-
442 Hraunbúðir, Vestmannaeyjum	4	3	0	-	-	-	-	-	-
443 Holtsbúð, Garðabæ	5	4	1	-	-	-	-	-	-
444 Vífilsstaðir, Garðabæ	6	5	1	-	-	-	-	-	-
506 Heilsugæsla á höfuðborgarsvæðinu	461	390	71	-	-	-	-	-	-
515 Heilsugæslustöðin Lágmúla í Reykjavík	-	1	-1	-	-	-	-	-	-
522 Heilsugæslustöðin Borgarnesi	20	10	10	-	-	-	-	-	-
524 Heilsugæslustöðin Ólafsvík	7	8	-0	-	-	-	-	-	-

SÉRYFIRLIT 4. Tekjur ráðuneyta og stofnana

Í millj.kr.	Sértekjur			Aðrar tekjur			Markaðar tekjur			
	Reikningur	Fjárheimildir	Frávik	Reikningur	Fjárheimildir	Frávik	Reikningur	Fjárheimildir	Frávik	
525	Heilsugæslustöðin Grundarfirði	5	3	2	-	-	-	-	-	-
526	Heilsugæslustöðin Búðardal	4	3	0	-	-	-	-	-	-
551	Heilsugæslustöðin Ólafsfirði	5	2	3	-	-	-	-	-	-
552	Heilsugæslustöðin Dalvík	7	8	-0	-	-	-	-	-	-
711	Heilbrigðisstofnunin Akranesi	109	84	24	-	-	-	-	-	-
715	St. Franciskusspítali, Stykkishólmi	37	15	22	-	-	-	-	-	-
721	Heilbrigðisstofnunin Patreksfirði	8	8	1	-	-	-	-	-	-
725	Heilbrigðisstofnunin Ísafjarðarbæ	65	54	11	-	-	-	-	-	-
731	Heilbrigðisstofnunin Bolungarvík	5	5	-0	-	-	-	-	-	-
735	Heilbrigðisstofnunin Hólmavík	32	3	29	-	-	-	-	-	-
741	Heilbrigðisstofnunin Hvammstanga	19	10	9	-	-	-	-	-	-
745	Heilbrigðisstofnunin Blönduósi	49	14	36	-	-	-	-	-	-
751	Heilbrigðisstofnunin Sauðárkróki	72	69	4	-	-	-	-	-	-
755	Heilbrigðisstofnunin Siglufirði	18	14	3	-	-	-	-	-	-
761	Heilbrigðisstofnun Þingeyinga	80	93	-13	-	-	-	-	-	-
777	Heilbrigðisstofnun Austurlands	253	115	138	-	-	-	-	-	-
781	Heilbrigðisstofnunin Vestmannaeyjum	37	22	15	-	-	-	-	-	-
787	Heilbrigðisstofnun Suðurlands	332	212	119	-	-	-	-	-	-
791	Heilbrigðisstofnun Suðurnesja	160	132	28	-	-	-	-	-	-
795	St. Jósefsspítali, Sólvangur	141	93	48	-	-	-	-	-	-
09	Fjármálaráðuneyti	5.064	4.625	439	503	95	408	1.920	1.886	35
101	Fjármálaráðuneyti, aðalskrifstofa	4	9	-4	-	-	-	-	-	-
103	Fjárslá ríkisins	6	1	5	-	-	-	-	-	-
201	Ríkisskattstjóri	24	11	13	109	95	14	-	-	-
202	Skattstofan í Reykjavík	0	-	0	-	-	-	-	-	-
203	Skattstofa Vesturlands	1	0	0	-	-	-	-	-	-
204	Skattstofa Vestfjarða	0	0	-0	-	-	-	-	-	-
205	Skattstofa Norðurlands vestra	0	0	-0	-	-	-	-	-	-
206	Skattstofa Norðurlands eystra	1	1	1	-	-	-	-	-	-
207	Skattstofa Austurlands	0	0	-0	-	-	-	-	-	-
208	Skattstofa Suðurlands	1	0	0	-	-	-	-	-	-
209	Skattstofa Vestmannaeyja	0	0	-0	-	-	-	-	-	-
211	Skattstofa Reykjaness	3	4	-0	-	-	-	-	-	-
215	Skattrannsóknarstjóri ríkisins	0	-	0	-	-	-	-	-	-
250	Innheimtukostnaður	190	236	-46	3	-	3	1	-	1
262	Tollstjórnin í Reykjavík	84	45	39	37	-	37	-	-	-
391	Jöfnun á örorkubyrði almennra lífeyrissjóða	-	-	-	-	-	-	1.744	1.493	251
402	Fasteignamat ríkisins	18	80	-62	311	-	311	175	393	-218
901	Framkvæmdasýsla ríkisins	210	133	78	-	-	-	-	-	-
905	Ríkiskaup	1.581	1.410	171	-	-	-	-	-	-
980	Rekstrarfélag stjórnarráðsbygginga við Arnarhól	233	284	-52	-	-	-	-	-	-
984	Fasteignir ríkissjóðs	2.683	2.414	269	44	-	44	-	-	-
989	Launa- og verðlagsmál	-	-23	23	-	-	-	-	-	-
999	Ýmislegt	25	21	4	-	-	-	-	-	-
10	Samgönguráðuneyti	9.013	4.370	4.642	1.053	1.612	-559	16.260	27.120	-10.860
101	Samgönguráðuneyti, aðalskrifstofa	34	29	5	-	-	-	-	-	-
190	Ýmis verkefni	-	0	-0	-	-	-	-	-	-
211	Rekstur Vegagerðarinnar	7.620	3.807	3.813	-	-	-	595	592	3
212	Samgönguverkefni	449	-	449	-	-	-	13.201	22.832	-9.631
251	Umferðarstofa	363	226	137	-	9	-9	436	323	113

SÉRYFIRLIT 4. Tekjur ráðuneyta og stofnana

Í millj.kr.	Sértekjur			Aðrar tekjur			Markaðar tekjur		
	Reikningur	Fjárheimildir	Frávik	Reikningur	Fjárheimildir	Frávik	Reikningur	Fjárheimildir	Frávik
281 Rannsóknanefnd umferðarslysa	1	2	-1	-	-	-	-	-	-
335 Siglingastofnun Íslands	292	176	116	3	3	-0	146	133	13
336 Hafnarframkvæmdir	59	-	59	-	-	-	-	-	-
381 Rannsóknanefnd sjóslýsa	0	-	0	-	-	-	-	-	-
471 Flugmálastjórn Íslands	28	4	24	184	208	-23	39	12	26
475 Flugvellir og flugleiðsöguþjónusta	-	-	-	855	1.252	-397	1.515	2.904	-1.389
512 Póst- og fjarskiptastofnunin	17	10	7	11	141	-130	280	122	158
513 Jöfnunarsjóður alþjónustu	-	-	-	-	-	-	49	202	-153
521 Fjarskiptasjóður	150	117	33	-	-	-	-	-	-
11 Iðnaðarráðuneyti	828	909	-82	-	-	-	565	357	208
101 Iðnaðarráðuneyti, aðalskrifstofa	2	-	2	-	-	-	-	-	-
205 Nýsköpunarmiðstöð Íslands	589	555	33	-	-	-	-	-	-
242 Tækniþróunarsjóður	54	-	54	-	-	-	-	-	-
245 Samtök iðnaðarins	-	-	-	-	-	-	502	300	202
299 Iðja og iðnaður, framlög	0	-	0	-	-	-	62	56	6
301 Orkustofnun	85	337	-251	-	-	-	-	-	-
373 Niðurgreiðslur á húshitun	3	-	3	-	-	-	-	-	-
399 Ýmis orkumál	2	-	2	-	-	-	-	-	-
401 Byggðaaætlun	0	-	0	-	-	-	-	-	-
501 Ferðamálastofa	92	17	75	-	-	-	1	1	0
12 Viðskiptaráðuneyti	115	27	87	271	1.071	-800	1.527	580	947
101 Viðskiptaráðuneyti, aðalskrifstofa	7	1	6	-	-	-	-	-	-
190 Ýmis verkefni	22	-	22	28	21	7	9	8	1
402 Fjármálaeftirlitið	59	17	43	-	919	-919	913	-	913
411 Samkeppniseftirlitið	0	-	0	-	-	-	-	-	-
421 Neytendastofa	17	10	7	17	9	8	227	172	56
431 Einkaleyfastofan	9	-	9	227	123	104	-	-	-
811 Flutningssjóður olíuvara	-	-	-	-	-	-	378	400	-22
14 Umhverfissráðuneyti	2.596	2.180	416	26	14	13	3.999	2.520	1.480
101 Umhverfissráðuneyti, aðalskrifstofa	14	15	-0	-	-	-	-	-	-
190 Ýmis verkefni	10	-	10	-	-	-	-	-	-
202 Náttúrurannsóknastöðin við Mývatn	7	4	2	-	-	-	-	-	-
211 Umhverfisstofnun	114	134	-19	7	7	1	134	114	20
212 Vatnajökulsþjóðgarður	46	47	-1	-	-	-	-	-	-
231 Landgræðsla ríkisins	297	214	83	8	2	6	-	-	-
241 Skógrækt ríkisins	139	158	-20	8	5	3	-	-	-
243 Hekluskógar	5	-	5	-	-	-	-	-	-
287 Úrvinnslusjóður	148	146	2	3	-	3	567	700	-133
289 Endurvinnslan hf.	-	-	-	-	-	-	1.294	1.270	24
301 Skipulagsstofnun	17	3	14	-	-	-	-	-	-
303 Skipulagsmál sveitarfélaga	-	-	-	-	-	-	465	155	310
310 Landmælingar Íslands	23	11	12	-	-	-	14	3	11
321 Brunamálastofnun ríkisins	17	21	-4	-	-	-	265	124	141
381 Ofanflóðasjóður	741	530	211	-	-	-	1.261	154	1.107
401 Náttúrufræðistofnun Íslands	132	98	34	-	-	-	-	-	-
407 Stofnun Vilhjálm Stefánssonar	19	5	13	-	-	-	-	-	-
410 Veðurstofa Íslands	453	384	69	-	-	-	-	-	-
411 Vatnamælingar	416	411	5	-	-	-	-	-	-
Tekjur samtals	41.421	28.821	12.600	7.768	8.043	-275	70.203	74.269	-4.066

SÉRYFIRLIT 5. Heildarfjárheimildir ársins hjá ráðuneytum og stofnunum

Í millj. kr.	Flutt frá fyrra ári	Fjárlög	Fjár- aukalög	Launa- bætur	Milli- færslur	Heildar fjárheimildir
00 Æðsta stjórn ríkisins	266	3.652	43	84	-	4.045
101 Embætti forseta Íslands	15	196	3	4	-	219
201 Alþingi	170	2.429	240	51	-	2.410
205 Framkvæmdir á Alþingisreit	16	50	250	-	-	316
207 Rannsókn á falli íslensku bankanna á árinu 2008	-	-	30	-	-	30
301 Ríkisstjórn	-	247	-	10	-	257
401 Hæstiréttur	-	139	-	4	-	143
610 Umboðsmaður Alþingis	19	122	-	3	-	144
620 Ríkisendurskoðun	45	469	-	13	-	527
01 Forsætisráðuneyti	553	2.166	449	77	122	3.366
101 Forsætisráðuneyti, aðalskrifstofa	151	253	-11	8	10	411
190 Ýmis verkefni	177	261	330	1	128	897
199 Ráðstöfunarfé	4	5	-	-	5	4
201 Fasteignir forsætisráðuneytis	3	76	28	1	6	114
203 Fasteignir Stjórnarráðsins	128	235	30	-	21	372
231 Norræna ráðherranefndin	6	162	-	1	16	185
241 Umboðsmaður barna	8	36	5	1	-	50
251 Þjóðmenningarhúsið	7	112	-	4	-	122
253 Vest-norrænt menningarhús í Kaupmannahöfn	2	9	-	-	-	11
255 Gljúfrasteinn - Hús skáldsins	4	32	15	1	-	52
261 Óbyggðanefnd	-6	88	22	2	-	105
271 Ríkislögmaður	12	60	-	2	-	74
401 Hagstofa Íslands	-15	664	30	54	-	733
902 Þjóðgarðurinn á Þingvöllum	4	76	-	3	-	83
996 Íslenska upplýsingasamfélagið, sameiginleg verkefni ráðuneyta	69	97	-	-	13	153
02 Menntamálaráðuneyti	2.298	53.378	1.829	1.414	617	59.536
101 Menntamálaráðuneyti, aðalskrifstofa	1	596	4	19	23	643
199 Ráðstöfunarfé	17	18	-	-	-29	6
201 Háskóli Íslands	83	7.232	236	258	189	7.998
202 Tilraunastöð Háskólans að Keldum	-2	184	4	6	4	196
203 Raunvísindastofnun Háskólans	-24	355	-	13	4	349
209 Stofnun Árna Magnússonar í íslenskum fræðum	-2	259	-	12	3	272
210 Háskólinn á Akureyri	-336	1.301	234	41	27	1.266
215 Kennaraháskóli Íslands	69	1.654	-	67	78	1.868
216 Landbúnaðarháskóli Íslands	-115	477	-	19	6	388
217 Hólaskóli - Háskólinn á Hólum	-94	235	169	7	2	319
223 Námsmatsstofnun	-77	116	52	3	-	94
225 Háskólinn á Bifröst	28	275	-	11	32	346
227 Háskólinn í Reykjavík	3	1.859	-	73	29	1.963
228 Listaháskóli Íslands	-1	587	-	23	6	614
231 Rannsóknamiðstöð Íslands	-19	159	12	4	1	157
234 Ritlauna- og rannsóknasjóður prófessora	7	169	-	7	-170	13
235 Markáætlun á sviði vísinda og tækni	73	160	-	-	-	233
236 Rannsóknasjóður	-60	750	-	-	-	690
238 Tækjasjóður	335	115	-	-	-	450
239 Rannsóknarnámssjóður	-77	90	-	-	-	13
269 Háskóla- og vísindastofnanir, viðhald og stofnkostnaður	233	640	-	-	-	873
299 Háskóla- og rannsóknastarfsemi	32	321	37	3	156	236
301 Menntaskólinn í Reykjavík	46	458	-	21	21	546
302 Menntaskólinn á Akureyri	-22	461	-	20	14	473
303 Menntaskólinn að Laugarvatni	-6	146	-	7	3	149

SÉRYFIRLIT 5. Heildarfjárheimildir ársins hjá ráðuneytum og stofnunum

Í millj. kr.	Flutt frá fyrra ári	Fjárlög	Fjár- aukalög	Launa- bætur	Milli- færslur	Heildar fjárheimildir	
304	Menntaskólinn við Hamrahlöð	59	652	-	30	80	821
305	Menntaskólinn við Sund	16	399	-	19	4	438
306	Menntaskólinn á Ísafirði	-10	229	-	11	10	239
307	Menntaskólinn á Egilsstöðum	11	244	-	12	8	275
308	Menntaskólinn í Kópavogi	6	677	-	32	26	741
309	Kvennaskólinn í Reykjavík	23	293	-	14	20	349
316	Fasteignir framhaldsskóla	112	76	-	1	125	314
318	Framhaldsskólar, stofnkostnaður	368	723	15	-	-145	961
319	Framhaldsskólar, almennt	-24	1.647	44	56	-555	1.168
350	Fjölbrautaskólinn í Breiðholti	-50	905	-	44	-51	849
351	Fjölbrautaskólinn Ármúla	133	750	-	37	43	962
352	Flensborgarskóli	-29	458	-	22	31	481
353	Fjölbrautaskóli Suðurnesja	107	665	-	32	-24	780
354	Fjölbrautaskóli Vesturlands	-24	387	-	19	59	441
355	Framhaldsskólinn í Vestmannaeyjum	26	176	-	8	15	225
356	Fjölbrautaskóli Norðurlands vestra	3	317	-	15	11	345
357	Fjölbrautaskóli Suðurlands	24	599	-	30	29	682
358	Verkmenntaskóli Austurlands	17	167	-	8	19	211
359	Verkmenntaskólinn á Akureyri	3	911	-	43	80	1.036
360	Fjölbrautaskólinn í Garðabæ	-15	416	-	19	41	461
361	Framhaldsskólinn í A-Skaftafellssýslu	32	125	-	5	6	169
362	Framhaldsskólinn á Húsavík	26	121	-	6	9	162
363	Framhaldsskólinn á Laugum	-9	138	10	5	4	149
365	Borgarholtsskóli	78	780	-	36	79	973
367	Fjölbrautaskóli Snæfellinga	-6	177	-	7	11	189
368	Menntaskóli Borgarfjarðar	4	90	-	5	32	131
369	Menntaskólinn Hraðbraut	-	173	-	8	-30	151
430	Samskiptamiðstöð heyrnarlausra og heyrnarskertra	-8	61	-	2	-	55
441	Fullorðinsfræðsla fatlaðra	6	200	-	-	10	217
451	Símenntun og fjarkennsla	240	1.006	112	7	40	1.404
504	Tækniskólinn	-	-	773	-	46	819
505	Fjöltækniskóli Íslands	0	328	-183	14	44	203
514	Iðnskólinn í Reykjavík	9	1.191	-494	57	-1	762
516	Iðnskólinn í Hafnarfirði	122	520	-	23	22	687
541	Hússtjórnarskólinn í Reykjavík	0	25	-	1	3	29
551	Hússtjórnarskólinn Hallormsstað	0	24	-	1	1	25
581	Verslunarskóli Íslands	0	837	-	32	19	888
720	Grunnskólar, almennt	-4	105	-	1	-	102
725	Námsháskólinn	22	380	-	5	-	407
872	Lánasjóður íslenskra námsmanna	-	5.938	-	-	-	5.938
884	Jöfnun á námskostnaði	-	570	-	-	-	570
901	Fornleifavernd ríkisins	-9	81	6	2	0	80
902	Þjóðminjasafn Íslands	47	488	9	12	-	556
903	Þjóðskjalasafn Íslands	36	291	22	6	-	355
905	Landsbókasafn Íslands - Háskólabókasafn	23	598	-	23	16	659
906	Listasafn Einars Jónssonar	12	16	-	1	-	29
907	Listasafn Íslands	26	147	-	5	3	180
908	Kvikmyndasafn Íslands	9	48	-	1	2	59
909	Blindrabókasafn Íslands	3	84	-	2	2	91
911	Náttúruminjasafn Íslands	8	31	-	0	-	39
918	Safnasjóður	7	88	-	1	-	95
919	Söfn, ýmis framlög	36	329	47	-	-	412
969	Menningarstofnanir, viðhald og stofnkostnaður	343	278	270	-	-	891
971	Ríkisútvarpið	-	2.930	197	-	-	3.127
972	Íslenski dansflokkurinn	9	103	-	4	2	118

SÉRYFIRLIT 5. Heildarfjárheimildir ársins hjá ráðuneytum og stofnunum

Í millj. kr.	Flutt frá fyrra ári	Fjárlög	Fjár- aukalög	Launa- bætur	Milli- færslur	Heildar fjárheimildir
973 Þjóðleikhúsið	-69	649	80	36	1	696
974 Sinfóníuhljómsveit Íslands	-8	572	16	25	5	609
977 Höfundarréttargjöld	-	79	-	-	-	79
978 Listasjóðir	100	334	-	16	-	451
979 Húsafríðunarnefnd	18	219	-	1	-	237
980 Listskreytingasjóður	12	7	-	-	-	19
981 Kvikmyndamiðstöð Íslands	171	632	-	2	1	805
982 Listir, framlög	100	898	37	-	44	1.078
983 Ýmis fræðistörf	14	185	-	2	-	200
984 Norræn samvinna	-1	24	-	-	-	23
985 Alþjóðleg samskipti	-64	814	-	0	307	1.057
988 Æskulýðsmál	26	243	-	-	-	269
989 Ýmis íþróttamál	27	485	74	1	-	587
994 Uppbygging menntunar og menningar á landsbyggðinni	-25	-	-	-	-	-25
995 Tungutækni	4	-	-	-	-	4
999 Ýmislegt	85	634	47	0	29	795
03 Utanríkisráðuneyti	2.425	8.908	104	90	1.155	12.683
101 Utanríkisráðuneyti, aðalskrifstofa	55	913	-	23	34	1.025
111 Þýðingamiðstöð utanríkisráðuneytis	0	137	29	4	-	171
190 Ýmis verkefni	32	46	70	1	-	149
199 Ráðstöfunarfé	-	5	-	-	-5	-
213 Varnarmál	30	534	-	0	-203	361
214 Varnarmálastofnun	-	-	480	-	203	683
217 Ratsjárstofnun	60	822	-480	14	-	417
300 Sendiráð Íslands	35	1.902	-	15	585	2.537
390 Þróunarsamvinnustofnun Íslands	66	1.551	-	3	330	1.950
391 Þróunarmál og alþjóðleg hjálparstarfsemi	132	1.422	8	14	35	1.610
401 Alþjóðastofnanir	2.013	1.172	-	16	176	3.377
611 Útflutningsráð Íslands	-	404	2	-	-	401
04 Sjávarútvegs- og landbúnaðarráðuneyti	2.481	16.350	929	105	28	19.893
101 Sjávarútvegs- og landbúnaðarráðuneyti, aðalskrifstofa	86	433	22	12	-	553
190 Ýmis verkefni	112	370	8	1	35	525
199 Ráðstöfunarfé	-	9	-	-	-9	-
215 Fiskistofa	100	701	15	27	-	842
217 Verðlagsstofa skiptaverðs	22	15	-	0	-	37
234 Matvælastofnun	-16	865	54	16	2	920
331 Héraðs- og Austurlandsskógar	39	154	-	2	-	195
332 Suðurlandsskógar	8	126	-	2	-	136
334 Vesturlandsskógar	-12	68	-	1	-	57
335 Skjólaskógar á Vestfjörðum	-3	51	-	1	-	49
336 Norðurlandsskógar	12	115	-	2	-	129
401 Hafrannsóknastofnun	28	1.432	55	36	-	1.551
405 Veiðimálastofnun	8	74	9	2	-	93
411 Matvælarannsóknir	35	395	15	-	-	445
413 Verkefnasjóður sjárvarútvegsins	249	35	-	-	-	284
414 Sjávarspendýrasjóður	3	-	-	-	-	3
415 Sjóður til síldarrannsóknna	159	-	-	-	-	159
416 Veiðarfærarannsóknir	5	-	-	-	-	5
417 Rannsóknasjóður til að auka verðmæti	6	335	-	-	-	341
421 Bygging rannsóknastofnana sjávarútvegsins	38	10	-	-	-	49
423 Skrifstofa rannsóknastofnana atvinnuveganna	56	64	-	3	-	122

SÉRYFIRLIT 5. Heildarfjárheimildir ársins hjá ráðuneytum og stofnunum

Í millj. kr.	Flutt frá fyrra ári	Fjárlög	Fjár- aukalög	Launa- bætur	Milli- færslur	Heildar fjárheimildir	
425	Sjávarútvegshús, undirbúningur	114	-	-	-	114	
426	Húsbyggingarsjóður	120	-	-	-	120	
481	Rannsóknir háskóla í þágu landbúnaðar	-	160	-	-	160	
483	Landgræðsla og skógrækt í þágu landbúnaðar	-	138	-	-	138	
487	Hagþjónusta landbúnaðarins	0	24	-	1	25	
801	Greiðslur vegna mjólkurframleiðslu	130	5.004	228	-	5.362	
805	Greiðslur vegna sauðfjárframleiðslu	-46	3.648	253	-	3.856	
807	Greiðslur vegna grænmetisframleiðslu	-10	350	136	-	477	
811	Bændasamtök Íslands	-	534	42	-	576	
818	Búnaðarsjóður	-	310	-	-	310	
821	Framleiðnisjóður landbúnaðarins	54	160	-	-	214	
824	Verðmiðlun landbúnaðarvara	-	89	-	-	89	
827	Fóðursjóður	-	315	-	-	315	
831	Jarðasjóður og Jarðeignir ríkisins	853	74	-303	-	624	
840	Stuðningur við fiskeldi	-	170	-	-	170	
843	Fiskræktarsjóður	39	24	306	-	368	
851	Greiðslur vegna riðuveiki	-	52	-	-	52	
891	Sérstakar greiðslur í landbúnaði	293	47	90	-	430	
06	Dóms- og kirkjumálaráðuneyti	1.283	23.461	315	768	880	26.707
101	Dóms- og kirkjumálaráðuneyti, aðalskrifstofa	18	341	-	11	30	400
103	Lagasafn	11	-	-	-	-	11
106	Þjóðskrá	19	293	-	10	-	322
111	Kosningar	-	171	-160	2	-	13
190	Ýmis verkefni	-19	204	30	2	13	230
199	Ráðstöfunarfé	-	8	-	-	-8	-
201	Hæstiréttur	11	98	-	2	-	112
210	Héraðsdómstólar	42	925	-	30	-	996
231	Málskostnaður í opinberum málum	-	355	-	-	-	355
232	Opinber réttaraðstoð	4	186	-	-	-	191
235	Bætur brotþola	-	60	-	-	-	60
251	Persónuvernd	20	61	-	1	2	84
301	Ríkissaksóknari	7	121	-	4	-	131
303	Ríkislögreglustjóri	-26	1.201	-	56	44	1.275
305	Lögregluskóli ríkisins	82	211	-	7	-	301
310	Lögreglustjórinn á höfuðborgarsvæðinu	-65	2.930	-	182	62	3.109
312	Lögreglustjórinn á Suðurnesjum og sýslumaðurinn á Keflavíkurlflugvelli	-84	969	200	82	5	1.172
325	Neyðarsímsvörun	-18	172	-	-	85	239
341	Áfengis- og fíkniefnamál	11	57	-	0	-34	35
390	Ýmis löggæslu- og öryggismál	-19	173	62	2	-142	76
391	Húsnæði löggæslustofnana	24	10	-	-	-16	18
395	Landhelgisgæsla Íslands	-101	2.318	21	63	202	2.502
396	Landhelgissjóður Íslands	621	1.928	-	-	600	3.149
397	Schengen samstarf	102	95	-	1	-	197
398	Útlendingastofnun	4	211	30	5	-	250
411	Sýslumaðurinn í Reykjavík	23	311	-	12	3	349
412	Sýslumaðurinn á Akranesi	7	172	-	10	7	195
413	Sýslumaðurinn í Borgarnesi	12	152	-	7	1	173
414	Sýslumaður Snæfellinga	9	157	-	8	3	176
415	Sýslumaðurinn í Búðardal	2	24	-	1	3	30
416	Sýslumaðurinn á Patreksfirði	2	35	-	1	-	38
417	Sýslumaðurinn í Bolungarvík	1	25	-	1	0	27
418	Sýslumaðurinn á Ísafirði	2	291	-	15	16	323
419	Sýslumaðurinn á Hólmavík	6	28	-	1	1	37

SÉRYFIRLIT 5. Heildarfjárheimildir ársins hjá ráðuneytum og stofnunum

Í millj. kr.	Flutt frá fyrra ári	Fjárlög	Fjár- aukalög	Launa- bætur	Milli- færslur	Heildar fjárheimildir	
420	Sýslumaðurinn á Blönduósi	26	176	15	9	3	229
421	Sýslumaðurinn á Sauðárkróki	0	136	-	6	12	155
422	Sýslumaðurinn á Siglufirði	18	58	-	2	-	78
424	Sýslumaðurinn á Akureyri	20	472	-	25	6	524
425	Sýslumaðurinn á Húsavík	1	168	-	7	4	181
426	Sýslumaðurinn á Seyðisfirði	39	189	-	9	-	237
428	Sýslumaðurinn á Eskifirði	81	243	-	11	5	340
429	Sýslumaðurinn á Höfn í Hornafirði	9	39	-	2	-	49
430	Sýslumaðurinn í Vík í Mýrdal	8	48	-	1	1	58
431	Sýslumaðurinn á Hvolsvelli	23	160	-	7	3	192
432	Sýslumaðurinn í Vestmannaeyjum	4	167	-	9	-	179
433	Sýslumaðurinn á Selfossi	38	329	24	18	10	419
434	Sýslumaðurinn í Reykjanesbæ	6	150	-	7	1	163
436	Sýslumaðurinn í Hafnarfirði	6	190	-	7	3	207
437	Sýslumaðurinn í Kópavogi	8	176	-	7	2	192
490	Ýmis rekstrarkostnaður sýslumannsembætta	95	175	-40	4	-65	168
491	Húsnæði og búnaður sýslumanna	27	25	40	-	-12	79
501	Fangelsismálastofnun ríkisins	74	1.003	-	50	8	1.135
591	Fangelsisbyggingar	76	8	-	-	36	121
701	Þjóðkirkjan	3	1.474	-	41	-	1.519
705	Kirkjumálasjóður	0	284	8	-	-	292
707	Kristnisjóður	-	90	-	3	-	93
733	Kirkjugarðar	2	820	-	30	-	852
735	Sóknargjöld	-	2.220	75	-	-	2.295
736	Jöfnunarsjóður sókna	-	367	10	-	-	378
996	Íslenska upplýsingasamfélagið	11	-	-	-	-11	-
07	Félags- og tryggingamálaráðuneyti	1.222	85.414	-721	617	14	86.545
101	Félags- og tryggingamálaráðuneyti, aðalskrifstofa	-12	298	-	9	-	295
190	Ýmis verkefni	115	101	24	2	-	241
199	Ráðstöfunarfé	-	5	-	-	-5	-
205	Leiguíbúðir	-	1.100	-	-	-	1.100
207	Varasjóður húsnæðismála	-	60	-	-	-	60
302	Ríkissáttasemjari	27	62	-	2	-	90
313	Jafnréttisstofa	9	62	-	2	-	72
331	Vinnueftirlit ríkisins	21	416	-	17	-	453
400	Barnaverndarstofa	0	839	-	29	1	868
505	Öldrunarstofnanir, almennt	534	962	-100	-	-	1.397
515	Framkvæmdasjóður aldraðra	-209	1.276	16	-	-	1.083
700	Málefni fatlaðra	100	599	72	15	-372	415
701	Málefni fatlaðra, Reykjavík	10	2.425	-	148	106	2.689
702	Málefni fatlaðra, Reykjanesi	-7	1.618	30	105	78	1.823
703	Málefni fatlaðra, Vesturlandi	-9	270	15	17	28	319
704	Málefni fatlaðra, Vestfjörðum	13	184	-	10	11	218
705	Málefni fatlaðra, Norðurlandi vestra	2	337	-	22	4	365
706	Málefni fatlaðra, Norðurlandi eystra	-1	899	-	58	-	956
707	Málefni fatlaðra, Austurlandi	5	295	-	17	15	333
708	Málefni fatlaðra, Suðurlandi	13	499	-	30	63	604
711	Styrktarfélag vangefinna	-	613	-	29	64	706
720	Skálatúnsheimilið, Mosfellsbæ	-	320	-	19	8	347
722	Sólheimar í Grímsnesi	-	241	-	13	4	258
750	Greiningar- og ráðgjafarstöð ríkisins	20	382	-	14	-	416
795	Framkvæmdasjóður fatlaðra	226	674	-	0	-	899
821	Tryggingastofnun ríkisins	98	853	62	44	-	1.057
825	Bætur samkvæmt lögum um félagslega aðstoð	-	8.065	263	-	-	8.328

SÉRYFIRLIT 5. Heildarfjárheimildir ársins hjá ráðuneytum og stofnunum

Í millj. kr.	Flutt frá fyrra ári	Fjárlög	Fjár- aukalög	Launa- bætur	Milli- færslur	Heildar fjárheimildir
827 Lífeyrstryggingar	-	45.030	882	-	-	45.912
831 Eftirlaunasjóður aldraðra	-	72	-	-	-	72
980 Vinnuálastofnun	69	254	5	6	-	334
981 Vinnumál	47	87	-	2	-	135
982 Ábyrgðasjóður launa	-	555	360	-	-	915
983 Foreldrar langveikra eða alvarlega fatlaðra barna	-	138	-	-	-	138
984 Atvinnuleysistryggingasjóður	-	5.995	-2.976	-	-	3.019
985 Félagsmálaskóli alþýðu	-	25	-	-	-	25
989 Fæðingarorlof	-	8.789	865	-	-	9.654
999 Félagsmál, ýmis starfsemi	151	1.016	-240	8	10	945
08 Heilbrigðisráðuneyti	-73	101.824	3.858	3.538	2.845	111.993
101 Heilbrigðisráðuneyti, aðalskrifstofa	-6	491	-6	15	15	510
199 Ráðstöfunarfé	-	8	-	-	-8	-
202 Umsýsla sjúkratrygginga	-	375	45	-	-	420
206 Sjúkratryggingar	-	18.561	777	-	2.424	21.762
208 Slysatryggingar	-	639	-75	-	-	564
209 Sjúklingatrygging	-	190	-	-	-	190
301 Landlæknir	33	280	6	10	53	382
305 Lýðheilsustöð	9	299	11	6	-	324
324 Heyrnar- og talmeinstöð Íslands	24	122	-	4	75	225
326 Sjónstöð Íslands	45	175	-	5	-	225
327 Geislavarnir ríkisins	7	72	-	3	-	82
340 Málefni fatlaðra	12	285	-	11	11	319
358 Sjúkrahúsið á Akureyri	-54	3.941	200	178	47	4.312
373 Landspítali	-450	33.210	1.530	1.372	387	36.049
376 Bygging hátæknisjúkrahúss á lóð Landspítalans	89	800	-	-	-	889
379 Sjúkrahús, óskipt	139	229	-	-	-162	206
383 Sjúkrahótel	2	82	-	-	-	84
384 Rjóður, hvíldarheimili fyrir börn	1	111	-	6	-	119
386 Vistun ósakhæfra afbrotamanna	-13	193	-	11	5	197
388 Samtök áhugamanna um áfengisvandamálið	-	602	-	25	34	661
397 Lyfjastofnun	-22	166	-	6	-	149
399 Heilbrigðismál, ýmis starfsemi	110	1.172	13	6	84	1.217
401 Öldrunarstofnanir, almennt	0	942	-806	72	-184	24
405 Hrafnista, Reykjavík	-	1.841	133	104	21	2.098
406 Hrafnista, Hafnarfirði	-	1.238	36	69	13	1.356
407 Grund, Reykjavík	-	1.304	48	74	14	1.439
408 Sunnuhlíð, Kópavogi	-	497	48	28	4	578
409 Hjúkrunarheimilið Skjól	-	702	50	40	6	799
410 Hjúkrunarheimilið Eir	-	1.177	77	67	10	1.331
411 Garðvangur, Garði	-	253	20	15	2	290
412 Hjúkrunarheimilið Skógarbær	-	556	23	32	4	615
413 Hjúkrunarheimilið Droplaugarstöðum	-	541	43	31	5	620
414 Hjúkrunarheimilið Lundur, Hellu	-	211	7	12	1	231
415 Hjúkrunarheimilið Hulduhlíð, Eskifirði	-	139	9	8	1	157
416 Hjúkrunarheimilið Hornbrekka, Ólafsfirði	-	167	3	9	1	181
417 Hjúkrunarheimilið Naust, Þórshöfn	-	96	6	5	1	108
418 Seljahlíð, Reykjavík	-	181	24	11	2	218
421 Víðines	-	234	6	14	2	255
423 Höfði, Akranesi	-	398	29	22	3	452
424 Dvalarheimili aldraðra Borgarnesi	-	223	10	12	2	248
425 Dvalarheimili aldraðra Stykkishólmi	-	87	2	5	1	94
426 Fellaskjól, Grundarfirði	-	79	1	4	1	85

SÉRYFIRLIT 5. Heildarfjárheimildir ársins hjá ráðuneytum og stofnunum

Í millj. kr.	Flutt frá fyrra ári	Fjárlög	Fjár- aukalög	Launa- bætur	Milli- færslur	Heildar fjárheimildir	
427	Jaðar, Ólafsvík	-	72	1	4	1	78
428	Fellsendi, Búðardal	-	168	24	10	1	203
429	Barmahlíð, Reykhólum	-	89	2	5	1	97
433	Dalbær, Dalvík	-	211	18	12	2	241
434	Samningur við Akureyrarbæ um öldrunarþjónustu	-	1.270	31	71	10	1.382
436	Uppsalar, Fáskrúðsfirði	-	117	5	7	1	130
437	Samningur við Sveitarfélagið Hornafjörð um öldrunarþjónustu	-	213	4	12	2	231
438	Klausturhólar, Kirkjubæjarklaustri	-	122	6	7	1	136
439	Hjallatún, Vík	-	85	12	5	1	103
440	Kumbaravogur, Stokkseyri	-	291	24	16	3	334
441	Ás/Ásbyrgi, Hveragerði	-	580	8	30	4	622
442	Hraunbúðir, Vestmannaeyjum	-	235	12	13	2	263
443	Holtsbúð, Garðabæ	-	272	6	16	2	296
444	Vífilsstaðir, Garðabæ	-	325	21	19	3	368
447	Sóltún, Reykjavík	-	895	-	34	7	936
460	Dvalarrými aldraðra, önnur	-	554	19	27	8	608
470	Vesturhlíð, Reykjavík	-	13	-	1	-	14
472	Hlíðabær, Reykjavík	-	43	-	2	-	45
473	Lindargata, Reykjavík	-	40	-	2	-	41
474	Dagvist og endurhæfingarstöð MS-sjúklinga	-	92	-	4	-	96
475	Múlabær, Reykjavík	-	60	-	3	-	63
476	Fríðuhús, Reykjavík	-	32	-	2	-	34
477	Dagvistun aldraðra, aðrar	-	274	1	13	-	288
478	Vistheimilið Bjarg	-	49	-	2	-	52
479	Hlaðgerðarkot	-	78	-	1	-	80
491	Reykjalundur, Mosfellsbæ	-	1.237	44	53	15	1.349
492	Heilsustofnun Náttúrulækningafélags Íslands	-	500	-	24	1	526
493	Sjálfsbjörg, hjúkrunar- og endurhæfingastofnun	-	408	-	20	8	435
494	Hlein	-	99	-	6	1	106
500	Heilsugæslustöðvar, almennt	373	894	-	-	-463	805
501	Sjúkraflutningar	35	739	-	-	20	793
506	Heilsugæsla á höfuðborgarsvæðinu	-419	4.262	450	175	244	4.713
515	Heilsugæslustöðin Lágmúla í Reykjavík	-	142	-	6	1	148
517	Læknavaktin	-	246	-	7	1	254
522	Heilsugæslustöðin Borgarnesi	-6	126	-	6	10	136
524	Heilsugæslustöðin Ólafsvík	0	88	-	4	5	97
525	Heilsugæslustöðin Grundarfirði	-1	57	-	2	4	62
526	Heilsugæslustöðin Búðardal	-1	83	-	3	6	91
551	Heilsugæslustöðin Ólafsfirði	-12	58	-	2	1	49
552	Heilsugæslustöðin Dalvík	7	88	-	4	2	101
553	Samningur við Akureyrarbæ um heilsugæslu	-	438	-	14	18	470
588	Heilsugæslustöðin í Salahverfi í Kópavogi	17	221	-	9	3	250
700	Heilbrigðisstofnanir	258	543	-	-	-67	734
711	Heilbrigðisstofnunin Akranesi	-10	1.415	43	65	48	1.561
715	St. Franciskusspítali, Stykkishólmi	19	347	-	19	10	394
721	Heilbrigðisstofnunin Patreksfirði	-0	234	15	12	4	264
725	Heilbrigðisstofnunin Ísafjarðarbæ	2	769	22	38	16	847
731	Heilbrigðisstofnunin Bolungarvík	-3	140	8	8	9	162
735	Heilbrigðisstofnunin Hólmavík	-15	134	20	6	12	156
741	Heilbrigðisstofnunin Hvammstanga	-8	249	26	13	1	280
745	Heilbrigðisstofnunin Blönduósi	3	367	12	19	6	407
751	Heilbrigðisstofnunin Sauðárkróki	-2	775	8	44	10	835
755	Heilbrigðisstofnunin Siglufirði	27	370	-	20	1	418
761	Heilbrigðisstofnun Pingeyinga	-41	814	71	40	23	908

SÉRYFIRLIT 5. Heildarfjárheimildir ársins hjá ráðuneytum og stofnunum

Í millj. kr.	Flutt frá fyrra ári	Fjárlög	Fjár- aukalög	Launa- bætur	Milli- færslur	Heildar fjárheimildir	
777	Heilbrigðisstofnun Austurlands	-53	1.647	297	79	56	2.027
779	Heilbrigðisstofnun Suð-Austurlands	-	171	-	5	0	177
781	Heilbrigðisstofnunin Vestmannaeyjum	-29	619	69	29	15	702
787	Heilbrigðisstofnun Suðurlands	-23	1.751	51	72	44	1.895
791	Heilbrigðisstofnun Suðurnesja	-41	1.478	123	67	19	1.646
795	St. Jósefsspítali, Sólvangur	-75	1.270	134	63	5	1.397
09	Fjármálaráðuneyti	1.644	48.417	12.702	-6.947	-5.811	50.006
101	Fjármálaráðuneyti, aðalskrifstofa	38	616	-	19	-	673
103	Fjársýsla ríkisins	141	1.221	-	18	-	1.380
199	Ráðstöfunarfé	2	6	-	-	-5	3
201	Ríkisskattstjóri	89	1.071	-	24	-	1.185
202	Skattstofan í Reykjavík	12	410	-	18	-	440
203	Skattstofa Vesturlands	-2	83	-	3	9	92
204	Skattstofa Vestfjarða	8	39	-	2	-	49
205	Skattstofa Norðurlands vestra	-0	42	-	2	1	45
206	Skattstofa Norðurlands eystra	31	125	-	5	-	161
207	Skattstofa Austurlands	5	56	-	2	-	63
208	Skattstofa Suðurlands	-0	65	-	3	14	81
209	Skattstofa Vestmannaeyja	0	27	-	1	1	28
211	Skattstofa Reykjaness	14	272	-	13	-	299
212	Skatta- og tollamál, ýmis útgjöld	-	73	-	1	-24	50
214	Yfirs kattanevnd	16	114	-	3	-	133
215	Skattrannsóknarstjóri ríkisins	17	167	-	5	-	189
250	Innheimtukostnaður	-	380	-	0	-	381
262	Tollstjórinn í Reykjavík	178	1.307	-	38	-	1.523
381	Lífeyrisskuldbindingar, eftirlaun	-	5.002	-	-	-	5.002
391	Jöfnun á örorkubyrði almennra lífeyrissjóða	-	1.478	15	-	-	1.493
402	Fasteignamat ríkisins	153	558	-	12	-	723
405	Fasteignagjöld af húsnæði ríkisins	-	-	549	-	-549	-
481	Útgjöld samkvæmt heimildarákvæðum	-	190	210	-	-144	256
711	Afskriftir skattkrafna	-	10.000	-	-	-	10.000
721	Fjármagnstekjuskattur	-	2.665	564	-	-	3.229
811	Barnabætur	-	8.800	70	-	-	8.870
821	Vaxtabætur	-	5.880	1.142	-	-	7.022
831	Uppbætur á eftirlaun lífeyrisþega	-	-	590	-	-	590
901	Framkvæmdasýsla ríkisins	22	3	-	-	-	25
905	Ríkiskaup	39	-	-	-	-	39
972	Lánasýsla ríkisins	82	-	-	-	-	82
973	Tapaðar kröfur og tjónabætur	-	100	-	-	-9	91
976	Lánaumsýsla ríkissjóðs	-	75	-	-	-	75
980	Rekstrarfélag stjórnarráðsbygginga við Arnarhól	11	29	-	2	1	43
981	Ýmsar fasteignir ríkissjóðs	390	398	-	-	-268	520
984	Fasteignir ríkissjóðs	-61	-	-	-	251	190
985	Fyrrum varnarsvæði við Keflavíkurflugvöll	-	1.501	-	-	-	1.501
989	Launa- og verðlagsmál	-	4.290	7.737	-7.123	-4.857	47
990	Ríkisstjórnarákvarðanir	132	200	-	-	-206	126
994	Virðisaukaskattur ríkisstofnana af tölvuvinnslu	-	71	-	-	-	71
999	Ýmislegt	326	1.105	1.826	5	-24	3.237
10	Samgönguráðuneyti	4.119	54.909	1.140	54	5	60.227
101	Samgönguráðuneyti, aðalskrifstofa	55	320	-	7	24	406
190	Ýmis verkefni	49	161	250	2	-57	405
199	Ráðstöfunarfé	-	5	-	-	-5	-
211	Rekstur Vegagerðarinnar	141	592	-	-	-	733

SÉRYFIRLIT 5. Heildarfjárheimildir ársins hjá ráðuneytum og stofnunum

Í millj. kr.	Flutt frá fyrra ári	Fjárlög	Fjár- aukalög	Launa- bætur	Milli- færslur	Heildar fjárheimildir
212	Samgönguverkefni	510	30.548	110	-	31.168
251	Umferðarstofa	468	450	-118	50	850
281	Rannsóknanefnd umferðarslysa	-3	27	-	7	31
335	Siglingastofnun Íslands	346	916	-	26	1.287
336	Hafnabótasjóður	812	2.109	10	-	2.931
381	Rannsóknanefnd sjóslysa	19	38	-	1	58
471	Flugmálastjórn Íslands	119	403	-	10	532
475	Flugvellir og flugleiðsöguþjónusta	524	6.384	491	-	7.399
481	Rannsóknanefnd flugslysa	2	42	-	1	44
512	Póst- og fjarskiptastofnunin	30	289	-26	8	301
513	Jöfnunarsjóður alþjónustu	1	-	202	-	203
521	Fjarskiptasjóður	1.046	440	-57	-14	1.416
801	Jöfnunarsjóður sveitarfélaga	-	12.176	278	-	12.454
811	Bjargráðasjóður	-	10	-	-	10
11	Iðnaðarráðuneyti	982	5.498	614	59	7.117
101	Iðnaðarráðuneyti, aðalskrifstofa	68	211	10	5	275
199	Ráðstöfunarfé	-	8	-	-8	-
205	Nýsköpunarmiðstöð Íslands	112	383	45	31	570
240	Iðnaðarrannsóknir og stóriðja	25	17	6	-	48
242	Tækniþróunarsjóður	155	600	-	-	755
245	Samtök iðnaðarins	-	259	41	-	300
251	Endurgreiðslur vegna kvikmyndagerðar á Íslandi	25	75	50	-	150
299	Iðja og iðnaður, framlög	58	258	8	1	344
301	Orkustofnun	74	580	89	8	750
371	Orkusjóður	-	34	-	-	34
373	Niðurgreiðslur á húshitun	-	1.135	201	-	1.336
375	Jöfnun kostnaðar við dreifingu raforku	-	245	-	-	245
399	Ýmis orkumál	124	198	-15	1	307
401	Byggðaaætlun	298	440	-	-36	702
411	Byggðastofnun	-	386	-	8	389
501	Ferðamálastofa	32	378	130	5	596
599	Ýmis ferðamál	11	292	50	-39	314
12	Viðskiptaráðuneyti	421	2.323	661	22	3.463
101	Viðskiptaráðuneyti, aðalskrifstofa	12	170	23	5	251
190	Ýmis verkefni	82	87	6	0	173
199	Ráðstöfunarfé	3	3	-	-6	-
402	Fjármálaeftirlitið	88	936	532	-	1.555
411	Samkeppniseftirlitið	4	277	-	6	287
421	Neytendastofa	151	251	-	7	410
425	Talsmaður neytenda	1	16	-	0	19
431	Einkaleyfastofan	81	134	-	3	217
811	Flutningssjóður olíuvara	-	300	100	-	400
831	Jöfnun kostnaðar við vöruflutninga	-	150	-	-	150
14	Umhverfisráðuneyti	2.306	6.167	288	120	9.026
101	Umhverfisráðuneyti, aðalskrifstofa	41	292	-	8	341
190	Ýmis verkefni	199	293	6	2	515
199	Ráðstöfunarfé	5	5	-	-	10
202	Náttúrurannsóknastöðin við Mývatn	-0	15	-	1	15
211	Umhverfisstofnun	54	652	98	28	831
212	Vatnajökulsþjóðgarður	55	233	15	3	306
231	Landgræðsla ríkisins	88	433	7	14	627

SÉRYFIRLIT 5. Heildarfjárheimildir ársins hjá ráðuneytum og stofnunum

Í millj. kr.	Flutt frá fyrra ári	Fjárlög	Fjár- aukalög	Launa- bætur	Milli- færslur	Heildar fjárheimildir
241 Skógrækt ríkisins	-5	262	-	10	40	308
243 Hekluskógar	-3	50	-	-	-	47
281 Styrkir til fráveitna sveitarfélaga	-	200	-	-	-	200
287 Úrvinnslusjóður	1.005	700	-	-	-	1.705
289 Endurvinnslan hf.	-	985	285	-	-	1.270
301 Skipulagsstofnun	-14	158	10	5	3	162
303 Skipulagsmál sveitarfélaga	26	155	-	-	-	181
310 Landmælingar Íslands	17	221	-	7	-	245
321 Brunamálastofnun ríkisins	0	124	-	4	-	128
381 Ofanflóðasjóður	692	289	-135	-	-	846
401 Náttúrufræðistofnun Íslands	-21	308	2	8	2	299
403 Náttúrustofur	0	129	-	1	-	130
407 Stofnun Vilhjálms Stefánssonar	-1	33	-	1	-	34
410 Veðurstofa Íslands	69	595	-	30	-	694
411 Vatnamælingar	99	35	-	-	-	134
19 Vaxtagjöld ríkissjóðs	-	21.764	10.936	-	-	32.700
801 Vaxtagjöld ríkissjóðs	-	21.764	10.936	-	-	32.700
Fjárheimildir samtals	19.927	434.232	33.147	-	-	487.305

SÉRYFIRLIT 6. Millifærslur fjárheimilda innan A-hluta

Í þús.kr.	Millifærð fjárhæð	Millifærð fjárhæð
01 Forsætisráðuneyti	121.632	
01 101 Forsætisráðuneyti, aðalskrifstofa	10.100	
09 990 Ríkisstjórnarákvarðanir	-10.100	
01 190 Ýmis verkefni	128.157	
01 199 Ráðstöfunarfé	-4.625	
09 990 Ríkisstjórnarákvarðanir	-123.532	
01 199 Ráðstöfunarfé	-4.625	
01 190 Ýmis verkefni	4.625	
01 201 Fasteignir forsætisráðuneytis	6.200	
01 203 Fasteignir Stjórnarráðsins	-6.200	
01 203 Fasteignir Stjórnarráðsins	-21.200	
01 201 Fasteignir forsætisráðuneytis	6.200	
12 101 Viðskiptaráðuneyti, aðalskrifstofa	15.000	
01 231 Norræna ráðherranefndin	16.000	
09 989 Launa- og verðlagsmál	-16.000	
01 996 Íslenska upplýsingasamfélagið, sameiginleg verkefni ráðuneyta	-13.000	
09 999 Ýmislegt	13.000	
02 Menntamálaráðuneyti	617.399	
02 101 Menntamálaráðuneyti, aðalskrifstofa	23.071	
02 199 Ráðstöfunarfé	-1.240	
02 299 Háskóla- og rannsóknastarfsemi	-4.300	
02 316 Fasteignir framhaldsskóla	-861	
02 319 Framhaldsskólar, almennt	-2.583	
02 451 Símenntun og fjarkennsla	-6.500	
02 982 Listir, framlög	-1.076	
02 999 Ýmislegt	-861	
09 973 Tapaðar kröfur og tjónabætur	-150	
09 999 Ýmislegt	-5.500	
02 199 Ráðstöfunarfé	-29.050	
02 101 Menntamálaráðuneyti, aðalskrifstofa	1.240	
02 999 Ýmislegt	27.810	
02 201 Háskóli Íslands	188.512	
02 234 Ritlauna- og rannsóknasjóður prófessora	-150.274	
02 299 Háskóla- og rannsóknastarfsemi	-4.000	
09 405 Fasteignagjöld af húsnæði ríkisins	-34.100	
09 973 Tapaðar kröfur og tjónabætur	-138	
02 202 Tilraunastöð Háskólans að Keldum	3.946	
02 299 Háskóla- og rannsóknastarfsemi	-546	
09 405 Fasteignagjöld af húsnæði ríkisins	-3.400	
02 203 Raunvísindastofnun Háskólans	4.470	
02 299 Háskóla- og rannsóknastarfsemi	-970	
09 405 Fasteignagjöld af húsnæði ríkisins	-3.500	
02 209 Stofnun Árna Magnússonar í íslenskum fræðum	3.113	
02 299 Háskóla- og rannsóknastarfsemi	-3.113	
02 210 Háskólinn á Akureyri	27.444	
02 234 Ritlauna- og rannsóknasjóður prófessora	-7.944	
02 299 Háskóla- og rannsóknastarfsemi	-16.000	
09 405 Fasteignagjöld af húsnæði ríkisins	-3.500	
02 215 Kennaraháskóli Íslands	78.079	
02 234 Ritlauna- og rannsóknasjóður prófessora	-6.979	
02 299 Háskóla- og rannsóknastarfsemi	-58.900	
09 405 Fasteignagjöld af húsnæði ríkisins	-12.200	
02 216 Landbúnaðarháskóli Íslands	6.078	
02 234 Ritlauna- og rannsóknasjóður prófessora	-4.978	
09 405 Fasteignagjöld af húsnæði ríkisins	-1.100	
02 217 Hólaskóli - Háskólinn á Hólum	1.700	
09 405 Fasteignagjöld af húsnæði ríkisins	-1.700	
02 225 Háskólinn á Bifröst	32.400	
02 299 Háskóla- og rannsóknastarfsemi	-30.500	
09 405 Fasteignagjöld af húsnæði ríkisins	-1.900	
02 227 Háskólinn í Reykjavík	28.500	
02 299 Háskóla- og rannsóknastarfsemi	-10.400	
09 405 Fasteignagjöld af húsnæði ríkisins	-18.100	
02 228 Listaháskóli Íslands	5.600	
09 405 Fasteignagjöld af húsnæði ríkisins	-5.600	
02 231 Rannsóknamiðstöð Íslands	500	
09 973 Tapaðar kröfur og tjónabætur	-500	
02 234 Ritlauna- og rannsóknasjóður prófessora	-170.176	
02 201 Háskóli Íslands	150.274	
02 210 Háskólinn á Akureyri	7.944	
02 215 Kennaraháskóli Íslands	6.979	
02 216 Landbúnaðarháskóli Íslands	4.978	
02 299 Háskóla- og rannsóknastarfsemi	-155.967	
02 101 Menntamálaráðuneyti, aðalskrifstofa	4.300	
02 201 Háskóli Íslands	4.000	
02 202 Tilraunastöð Háskólans að Keldum	546	
02 203 Raunvísindastofnun Háskólans	970	
02 209 Stofnun Árna Magnússonar í íslenskum fræðum	3.113	
02 210 Háskólinn á Akureyri	16.000	
02 215 Kennaraháskóli Íslands	58.900	
02 225 Háskólinn á Bifröst	30.500	
02 227 Háskólinn í Reykjavík	10.400	
02 451 Símenntun og fjarkennsla	20.000	
02 905 Landsbókasafn Íslands - Háskólabókasafn	2.038	
02 999 Ýmislegt	5.200	
02 301 Menntaskólinn í Reykjavík	21.202	
02 319 Framhaldsskólar, almennt	-17.202	
09 405 Fasteignagjöld af húsnæði ríkisins	-4.000	
02 302 Menntaskólinn á Akureyri	13.774	
02 319 Framhaldsskólar, almennt	-8.274	
09 405 Fasteignagjöld af húsnæði ríkisins	-5.500	

SÉRYFIRLIT 6. Millifærslur fjárheimilda innan A-hluta

Í þús.kr.	Millifærð fjárhæð	Millifærð fjárhæð	
02 303 Menntaskólinn að Laugarvatni	2.687	02 359 Verkmenntaskólinn á Akureyri	73.137
02 319 Framhaldsskólar, almennt	-4.387	02 360 Fjölbrautaskólinn í Garðabæ	37.468
09 405 Fasteignagjöld af húsnæði ríkisins	1.700	02 361 Framhaldsskólinn í A-Skaftafellssýslu	5.091
02 304 Menntaskólinn við Hamrahlíð	79.629	02 362 Framhaldsskólinn á Húsavík	8.574
02 319 Framhaldsskólar, almennt	-74.429	02 363 Framhaldsskólinn á Laugum	3.126
09 405 Fasteignagjöld af húsnæði ríkisins	-5.200	02 365 Borgarholtsskóli	52.753
02 305 Menntaskólinn við Sund	4.464	02 367 Fjölbrautaskóli Snæfellinga	10.051
02 319 Framhaldsskólar, almennt	-764	02 368 Menntaskóli Borgarfjarðar	32.200
09 405 Fasteignagjöld af húsnæði ríkisins	-3.700	02 369 Menntaskólinn Hraðbraut	-30.200
02 306 Menntaskólinn á Ísafirði	9.915	02 441 Fullorðinsfræðsla fatlaðra	10.325
02 319 Framhaldsskólar, almennt	-8.915	02 451 Símenntun og fjarkennsla	-12.400
09 405 Fasteignagjöld af húsnæði ríkisins	-1.000	02 504 Tækniskólinn	6.150
02 307 Menntaskólinn á Egilsstöðum	8.109	02 505 Fjöltækniskóli Íslands	44.326
02 319 Framhaldsskólar, almennt	-7.109	02 514 Iðnskólinn í Reykjavík	26.166
09 405 Fasteignagjöld af húsnæði ríkisins	-1.000	02 516 Iðnskólinn í Hafnarfirði	14.573
02 308 Menntaskólinn í Kópavogi	25.905	02 541 Hússtjórnarskólinn í Reykjavík	1.433
02 319 Framhaldsskólar, almennt	-16.705	02 551 Hússtjórnarskólinn Hallormsstað	347
09 405 Fasteignagjöld af húsnæði ríkisins	-8.600	02 581 Verslunarskóli Íslands	8.910
09 973 Tapaðar kröfur og tjónabætur	-600	02 350 Fjölbrautaskólinn í Breiðholti	-50.505
02 309 Kvennaskólinn í Reykjavík	19.587	02 319 Framhaldsskólar, almennt	55.705
02 319 Framhaldsskólar, almennt	-17.887	09 405 Fasteignagjöld af húsnæði ríkisins	-5.200
09 405 Fasteignagjöld af húsnæði ríkisins	-1.700	02 351 Fjölbrautaskólinn Ármúla	42.634
02 316 Fasteignir framhaldsskóla	124.839	02 319 Framhaldsskólar, almennt	-39.634
02 101 Menntamálaráðuneyti, aðalskrifstofa	861	09 405 Fasteignagjöld af húsnæði ríkisins	-3.000
02 318 Framhaldsskólar, stofnkostnaður	-125.000	02 352 Flensborgarskóli	30.729
09 405 Fasteignagjöld af húsnæði ríkisins	-700	02 319 Framhaldsskólar, almennt	-27.729
02 318 Framhaldsskólar, stofnkostnaður	-145.000	09 405 Fasteignagjöld af húsnæði ríkisins	-3.000
02 316 Fasteignir framhaldsskóla	125.000	02 353 Fjölbrautaskóli Suðurnesja	-24.332
02 365 Borgarholtsskóli	20.000	02 319 Framhaldsskólar, almennt	26.432
02 319 Framhaldsskólar, almennt	-555.094	09 405 Fasteignagjöld af húsnæði ríkisins	-2.100
02 101 Menntamálaráðuneyti, aðalskrifstofa	2.583	02 354 Fjölbrautaskóli Vesturlands	59.491
02 301 Menntaskólinn í Reykjavík	17.202	02 319 Framhaldsskólar, almennt	-56.991
02 302 Menntaskólinn á Akureyri	8.274	09 405 Fasteignagjöld af húsnæði ríkisins	-2.500
02 303 Menntaskólinn að Laugarvatni	4.387	02 355 Framhaldsskólinn í Vestmannaeyjum	14.572
02 304 Menntaskólinn við Hamrahlíð	74.429	02 319 Framhaldsskólar, almennt	-13.872
02 305 Menntaskólinn við Sund	764	09 405 Fasteignagjöld af húsnæði ríkisins	-700
02 306 Menntaskólinn á Ísafirði	8.915	02 356 Fjölbrautaskóli Norðurlands vestra	11.369
02 307 Menntaskólinn á Egilsstöðum	7.109	02 319 Framhaldsskólar, almennt	-8.769
02 308 Menntaskólinn í Kópavogi	16.705	09 405 Fasteignagjöld af húsnæði ríkisins	-2.600
02 309 Kvennaskólinn í Reykjavík	17.887	02 357 Fjölbrautaskóli Suðurlands	28.715
02 350 Fjölbrautaskólinn í Breiðholti	-55.705	02 319 Framhaldsskólar, almennt	-21.215
02 351 Fjölbrautaskólinn Ármúla	39.634	09 405 Fasteignagjöld af húsnæði ríkisins	-7.500
02 352 Flensborgarskóli	27.729	02 358 Verkmenntaskóli Austurlands	18.936
02 353 Fjölbrautaskóli Suðurnesja	-26.432	02 319 Framhaldsskólar, almennt	-18.736
02 354 Fjölbrautaskóli Vesturlands	56.991	09 405 Fasteignagjöld af húsnæði ríkisins	-200
02 355 Framhaldsskólinn í Vestmannaeyjum	13.872	02 359 Verkmenntaskólinn á Akureyri	80.437
02 356 Fjölbrautaskóli Norðurlands vestra	8.769	02 319 Framhaldsskólar, almennt	-73.137
02 357 Fjölbrautaskóli Suðurlands	21.215	09 405 Fasteignagjöld af húsnæði ríkisins	-7.300
02 358 Verkmenntaskóli Austurlands	18.736		

SÉRYFIRLIT 6. Millifærslur fjárheimilda innan A-hluta

Í þús.kr.	Millifærð fjárhæð	Millifærð fjárhæð	
02 360 Fjölbrautaskólinn í Garðabæ	41.368	02 541 Hússtjórnarskólinn í Reykjavík	3.133
02 319 Framhaldsskólar, almennt	-37.468	02 319 Framhaldsskólar, almennt	-1.433
09 405 Fasteignagjöld af húsnæði ríkisins	-3.900	09 405 Fasteignagjöld af húsnæði ríkisins	-1.700
02 361 Framhaldsskólinn í A-Skaftafellssýslu	6.491	02 551 Hússtjórnarskólinn Hallormsstað	547
02 319 Framhaldsskólar, almennt	-5.091	02 319 Framhaldsskólar, almennt	-347
09 405 Fasteignagjöld af húsnæði ríkisins	-1.400	09 405 Fasteignagjöld af húsnæði ríkisins	-200
02 362 Framhaldsskólinn á Húsvík	8.974	02 581 Verslunarskóli Íslands	18.610
02 319 Framhaldsskólar, almennt	-8.574	02 319 Framhaldsskólar, almennt	-8.910
09 405 Fasteignagjöld af húsnæði ríkisins	-400	09 405 Fasteignagjöld af húsnæði ríkisins	-9.700
02 363 Framhaldsskólinn á Laugum	3.826	02 901 Fornleifavernd ríkisins	200
02 319 Framhaldsskólar, almennt	-3.126	09 405 Fasteignagjöld af húsnæði ríkisins	-200
09 405 Fasteignagjöld af húsnæði ríkisins	-700	02 905 Landsbókasafn Íslands - Háskólabókasafn	15.738
02 365 Borgarholtsskóli	79.053	02 299 Háskóla- og rannsóknastarfsemi	-2.038
02 318 Framhaldsskólar, stofnkostnaður	-20.000	09 405 Fasteignagjöld af húsnæði ríkisins	-13.700
02 319 Framhaldsskólar, almennt	-52.753	02 907 Listasafn Íslands	3.000
09 405 Fasteignagjöld af húsnæði ríkisins	-6.300	02 982 Listir, framlög	-3.000
02 367 Fjölbrautaskóli Snæfellinga	10.851	02 908 Kvikmyndasafn Íslands	1.600
02 319 Framhaldsskólar, almennt	-10.051	02 982 Listir, framlög	-1.600
09 405 Fasteignagjöld af húsnæði ríkisins	-800	02 909 Blindrabókasafn Íslands	2.000
02 368 Menntaskóli Borgarfjarðar	32.200	02 982 Listir, framlög	-2.000
02 319 Framhaldsskólar, almennt	-32.200	02 972 Íslenski dansflokkurinn	2.000
02 369 Menntaskólinn Hraðbraut	-30.200	09 973 Tapaðar kröfur og tjónabætur	-2.000
02 319 Framhaldsskólar, almennt	30.200	02 973 Þjóðleikhúsið	500
02 441 Fullorðinsfræðsla fatlaðra	10.425	09 405 Fasteignagjöld af húsnæði ríkisins	-500
02 319 Framhaldsskólar, almennt	-10.325	02 974 Sinfóníuhljómsveit Íslands	5.000
09 405 Fasteignagjöld af húsnæði ríkisins	-100	02 982 Listir, framlög	-5.000
02 451 Símenntun og fjarkennsla	39.552	02 981 Kvikmyndamiðstöð Íslands	1.000
02 101 Menntamálaráðuneyti, aðalskrifstofa	6.500	02 982 Listir, framlög	-1.000
02 299 Háskóla- og rannsóknastarfsemi	-20.000	02 982 Listir, framlög	44.324
02 319 Framhaldsskólar, almennt	12.400	02 101 Menntamálaráðuneyti, aðalskrifstofa	1.076
11 401 Byggðaaætlun	-38.452	02 907 Listasafn Íslands	3.000
02 504 Tækniskólinn	45.931	02 908 Kvikmyndasafn Íslands	1.600
02 319 Framhaldsskólar, almennt	-6.150	02 909 Blindrabókasafn Íslands	2.000
02 505 Fjöltækniskóli Íslands	2.719	02 974 Sinfóníuhljómsveit Íslands	5.000
02 514 Iðnskólinn í Reykjavík	-42.500	02 981 Kvikmyndamiðstöð Íslands	1.000
02 505 Fjöltækniskóli Íslands	44.445	11 599 Ýmis ferðamál	-58.000
02 319 Framhaldsskólar, almennt	-44.326	02 985 Alþjóðleg samskipti	306.559
02 504 Tækniskólinn	-2.719	08 101 Heilbrigðisráðuneyti, aðalskrifstofa	11.941
02 514 Iðnskólinn í Reykjavík	6.300	09 989 Launa- og verðlagsmál	-318.500
09 405 Fasteignagjöld af húsnæði ríkisins	-3.700	02 999 Ýmislegt	28.649
02 514 Iðnskólinn í Reykjavík	-1.134	02 101 Menntamálaráðuneyti, aðalskrifstofa	861
02 319 Framhaldsskólar, almennt	-26.166	02 199 Ráðstöfunarfé	-27.810
02 504 Tækniskólinn	42.500	02 299 Háskóla- og rannsóknastarfsemi	-5.200
02 505 Fjöltækniskóli Íslands	-6.300	09 990 Ríkisstjórnarákvarðanir	-6.500
09 405 Fasteignagjöld af húsnæði ríkisins	-8.900	11 299 Iðja og iðnaður, framlög	10.000
02 516 Iðnskólinn í Hafnarfirði	22.473		
02 319 Framhaldsskólar, almennt	-14.573		
09 405 Fasteignagjöld af húsnæði ríkisins	-7.900		

SÉRYFIRLIT 6. Millifærslur fjárheimilda innan A-hluta

Í þús.kr.	Millifærð fjárhæð	Millifærð fjárhæð
03 Utanríkisráðuneyti	1.154.525	
03 101 Utanríkisráðuneyti, aðalskrifstofa	34.325	
03 199 Ráðstöfunarfé	-5.000	
09 481 Útgjöld samkvæmt heimildarákvæðum	-23.325	
09 990 Ríkisstjórnarákvarðanir	-6.000	
03 199 Ráðstöfunarfé	-5.000	
03 101 Utanríkisráðuneyti, aðalskrifstofa	5.000	
03 213 Varnarmál	-203.000	
03 214 Varnarmálastofnun	203.000	
03 214 Varnarmálastofnun	203.000	
03 213 Varnarmál	-203.000	
03 300 Sendiráð Íslands	584.700	
09 989 Launa- og verðlagsmál	-581.200	
11 299 Iðja og iðnaður, framlög	-3.500	
03 390 Þróunarsamvinnustofnun Íslands	330.000	
09 989 Launa- og verðlagsmál	-330.000	
03 391 Þróunarmál og alþjóðleg hjálparstarfsemi	34.500	
09 989 Launa- og verðlagsmál	34.500	
03 401 Alþjóðastofnanir	176.000	
09 989 Launa- og verðlagsmál	176.000	
04 Sjávarútvegs- og landbúnaðarráðuneyti	28.180	
04 190 Ýmis verkefni	35.200	
04 199 Ráðstöfunarfé	-9.000	
09 989 Launa- og verðlagsmál	-21.200	
09 990 Ríkisstjórnarákvarðanir	-5.000	
04 199 Ráðstöfunarfé	-9.000	
04 190 Ýmis verkefni	9.000	
04 234 Matvælastofnun	1.980	
09 973 Tapaðar kröfur og tjónabætur	-1.980	
06 Dóms- og kirkjumálaráðuneyti	879.803	
06 101 Dóms- og kirkjumálaráðuneyti, aðalskrifstofa	30.180	
06 310 Lögreglustjórinn á höfuðborgarsvæðinu	-6.557	
06 490 Ýmis rekstrarkostnaður sýslumannsembætta	-10.629	
06 996 Íslenska upplýsingasamfélagið	-10.994	
09 990 Ríkisstjórnarákvarðanir	-2.000	
06 190 Ýmis verkefni	12.600	
06 199 Ráðstöfunarfé	-8.000	
09 989 Launa- og verðlagsmál	-2.600	
09 990 Ríkisstjórnarákvarðanir	-2.000	
06 199 Ráðstöfunarfé	-8.000	
06 190 Ýmis verkefni	8.000	
06 251 Persónuvernd	2.200	
06 491 Húsnæði og búnaður sýslumanna	-2.200	
06 303 Ríkislögreglustjóri	43.891	
06 341 Áfengis- og fíkniefnamál	-3.000	
06 390 Ýmis löggæslu- og öryggismál	-10.600	
09 999 Ýmislegt	-30.291	
06 310 Lögreglustjórinn á höfuðborgarsvæðinu	61.809	
06 101 Dóms- og kirkjumálaráðuneyti, aðalskrifstofa	6.557	
06 341 Áfengis- og fíkniefnamál	-20.000	
06 390 Ýmis löggæslu- og öryggismál	-43.200	
06 491 Húsnæði og búnaður sýslumanna	-3.700	
09 999 Ýmislegt	-1.466	
06 312 Lögreglustjórinn á Suðurnesjum og sýslumaðurinn á Keflavíkurlflugvelli	4.700	
06 390 Ýmis löggæslu- og öryggismál	-4.700	
06 325 Neyðarsímsvörun	84.900	
06 390 Ýmis löggæslu- og öryggismál	-84.900	
06 341 Áfengis- og fíkniefnamál	-33.500	
06 303 Ríkislögreglustjóri	3.000	
06 310 Lögreglustjórinn á höfuðborgarsvæðinu	20.000	
06 424 Sýslumaðurinn á Akureyri	3.000	
06 501 Fangelsismálastofnun ríkisins	7.500	
06 390 Ýmis löggæslu- og öryggismál	-142.200	
06 303 Ríkislögreglustjóri	10.600	
06 310 Lögreglustjórinn á höfuðborgarsvæðinu	43.200	
06 312 Lögreglustjórinn á Suðurnesjum og sýslumaðurinn á Keflavíkurlflugvelli	4.700	
06 325 Neyðarsímsvörun	84.900	
06 391 Húsnæði löggæslustofnana	-20.000	
06 412 Sýslumaðurinn á Akranesi	5.800	
06 413 Sýslumaðurinn í Borgarnesi	200	
06 414 Sýslumaður Snæfellinga	2.800	
06 418 Sýslumaðurinn á Ísafirði	1.100	
06 419 Sýslumaðurinn á Hólumvík	800	
06 420 Sýslumaðurinn á Blönduósi	900	
06 424 Sýslumaðurinn á Akureyri	1.900	
06 428 Sýslumaðurinn á Eskifirði	1.300	
06 433 Sýslumaðurinn á Selfossi	5.000	
09 990 Ríkisstjórnarákvarðanir	-1.000	
06 391 Húsnæði löggæslustofnana	-15.750	
06 390 Ýmis löggæslu- og öryggismál	20.000	
06 491 Húsnæði og búnaður sýslumanna	-4.250	
06 395 Landhelgisgæsla Íslands	201.657	
09 989 Launa- og verðlagsmál	-200.000	
09 999 Ýmislegt	-1.657	
06 396 Landhelgissjóður Íslands	600.000	
09 989 Launa- og verðlagsmál	-600.000	
06 411 Sýslumaðurinn í Reykjavík	2.846	
06 490 Ýmis rekstrarkostnaður sýslumannsembætta	-2.846	

SÉRYFIRLIT 6. Millifærslur fjárheimilda innan A-hluta

Í þús.kr.	Millifærð fjárhæð	Millifærð fjárhæð
06 412	Sýslumaðurinn á Akranesi	6.700
06 390	Ýmis löggæslu- og öryggismál	-5.800
06 490	Ýmis rekstrarkostnaður sýslumannsembætta	-900
06 413	Sýslumaðurinn í Borgarnesi	1.400
06 390	Ýmis löggæslu- og öryggismál	-200
06 490	Ýmis rekstrarkostnaður sýslumannsembætta	-1.200
06 414	Sýslumaður Snæfellinga	3.200
06 390	Ýmis löggæslu- og öryggismál	-2.800
06 490	Ýmis rekstrarkostnaður sýslumannsembætta	-400
06 415	Sýslumaðurinn í Búðardal	3.200
06 490	Ýmis rekstrarkostnaður sýslumannsembætta	-3.200
06 417	Sýslumaðurinn í Bolungarvík	300
06 490	Ýmis rekstrarkostnaður sýslumannsembætta	-300
06 418	Sýslumaðurinn á Ísafirði	15.608
06 390	Ýmis löggæslu- og öryggismál	-1.100
06 490	Ýmis rekstrarkostnaður sýslumannsembætta	-13.588
06 491	Húsnæði og búnaður sýslumanna	-920
06 419	Sýslumaðurinn á Hólmarvík	1.200
06 390	Ýmis löggæslu- og öryggismál	-800
06 490	Ýmis rekstrarkostnaður sýslumannsembætta	-400
06 420	Sýslumaðurinn á Blönduósi	2.500
06 390	Ýmis löggæslu- og öryggismál	-900
06 490	Ýmis rekstrarkostnaður sýslumannsembætta	-1.600
06 421	Sýslumaðurinn á Sauðárkróki	12.300
06 490	Ýmis rekstrarkostnaður sýslumannsembætta	-12.300
06 424	Sýslumaðurinn á Akureyri	5.654
06 341	Áfengis- og fíkniefnamál	-3.000
06 390	Ýmis löggæslu- og öryggismál	-1.900
06 490	Ýmis rekstrarkostnaður sýslumannsembætta	-754
06 425	Sýslumaðurinn á Húsavík	3.600
06 490	Ýmis rekstrarkostnaður sýslumannsembætta	-3.600
06 428	Sýslumaðurinn á Eskifirði	5.300
06 390	Ýmis löggæslu- og öryggismál	-1.300
06 490	Ýmis rekstrarkostnaður sýslumannsembætta	-4.000
06 430	Sýslumaðurinn í Vík í Mýrdal	600
06 490	Ýmis rekstrarkostnaður sýslumannsembætta	-600
06 431	Sýslumaðurinn á Hvolsvelli	2.600
06 490	Ýmis rekstrarkostnaður sýslumannsembætta	-2.600
06 433	Sýslumaðurinn á Selfossi	9.688
06 390	Ýmis löggæslu- og öryggismál	-5.000
06 490	Ýmis rekstrarkostnaður sýslumannsembætta	-600
06 491	Húsnæði og búnaður sýslumanna	-1.300
09 999	Ýmislegt	-2.788
06 434	Sýslumaðurinn í Reykjanesbæ	693
06 490	Ýmis rekstrarkostnaður sýslumannsembætta	-693
06 436	Sýslumaðurinn í Hafnarfirði	3.069
06 490	Ýmis rekstrarkostnaður sýslumannsembætta	-3.069
06 437	Sýslumaðurinn í Kópavogi	2.121
06 490	Ýmis rekstrarkostnaður sýslumannsembætta	-2.121
06 490	Ýmis rekstrarkostnaður sýslumannsembætta	-65.400
06 101	Dóms- og kirkjumálaráðuneyti, aðalskrifstofa	10.629
06 411	Sýslumaðurinn í Reykjavík	2.846
06 412	Sýslumaðurinn á Akranesi	900
06 413	Sýslumaðurinn í Borgarnesi	1.200
06 414	Sýslumaður Snæfellinga	400
06 415	Sýslumaðurinn í Búðardal	3.200
06 417	Sýslumaðurinn í Bolungarvík	300
06 418	Sýslumaðurinn á Ísafirði	13.588
06 419	Sýslumaðurinn á Hólmarvík	400
06 420	Sýslumaðurinn á Blönduósi	1.600
06 421	Sýslumaðurinn á Sauðárkróki	12.300
06 424	Sýslumaðurinn á Akureyri	754
06 425	Sýslumaðurinn á Húsavík	3.600
06 428	Sýslumaðurinn á Eskifirði	4.000
06 430	Sýslumaðurinn í Vík í Mýrdal	600
06 431	Sýslumaðurinn á Hvolsvelli	2.600
06 433	Sýslumaðurinn á Selfossi	600
06 434	Sýslumaðurinn í Reykjanesbæ	693
06 436	Sýslumaðurinn í Hafnarfirði	3.069
06 437	Sýslumaðurinn í Kópavogi	2.121
06 491	Húsnæði og búnaður sýslumanna	-12.370
06 251	Persónuvernd	2.200
06 310	Lögreglustjórnin á höfuðborgarsvæðinu	3.700
06 391	Húsnæði löggæslustofnana	4.250
06 418	Sýslumaðurinn á Ísafirði	920
06 433	Sýslumaðurinn á Selfossi	1.300
06 501	Fangelsismálastofnun ríkisins	7.500
06 341	Áfengis- og fíkniefnamál	-7.500
06 591	Fangelsisbyggingar	36.000
09 481	Útgjöld samkvæmt heimildarákvæðum	-36.000
06 996	Íslenska upplýsingasamfélagið	-10.994
06 101	Dóms- og kirkjumálaráðuneyti, aðalskrifstofa	10.994
07 Félags- og tryggingamálaráðuneyti		14.130
07 199	Ráðstöfunaré	-5.000
07 999	Félagsmál, ýmis starfsemi	5.000
07 400	Barnaverndarstofa	500
09 405	Fasteignagjöld af húsnæði ríkisins	-500
07 700	Málefni fatlaðra	-371.600
07 701	Málefni fatlaðra, Reykjavík	106.200
07 702	Málefni fatlaðra, Reykjanesi	73.500
07 703	Málefni fatlaðra, Vesturlandi	27.200
07 704	Málefni fatlaðra, Vestfjörðum	14.800
07 705	Málefni fatlaðra, Norðurlandi vestra	4.000
07 707	Málefni fatlaðra, Austurlandi	15.000
07 708	Málefni fatlaðra, Suðurlandi	62.700
07 711	Styrktarfélag vangefinna	63.800

SÉRYFIRLIT 6. Millifærslur fjárheimilda innan A-hluta

Í þús.kr.	Millifærð fjárhæð	Millifærð fjárhæð
07 722 Sólheimar í Grímsnesi	4.400	
07 701 Málefni fatlaðra, Reykjavík	106.400	
07 700 Málefni fatlaðra	-106.200	
09 405 Fasteignagjöld af húsnæði ríkisins	-200	
07 702 Málefni fatlaðra, Reykjanesi	77.500	
07 700 Málefni fatlaðra	-73.500	
07 704 Málefni fatlaðra, Vestfjörðum	-4.000	
07 703 Málefni fatlaðra, Vesturlandi	27.530	
07 700 Málefni fatlaðra	-27.200	
09 405 Fasteignagjöld af húsnæði ríkisins	-100	
09 973 Tapaðar kröfur og tjónabætur	-230	
07 704 Málefni fatlaðra, Vestfjörðum	10.800	
07 700 Málefni fatlaðra	-14.800	
07 702 Málefni fatlaðra, Reykjanesi	4.000	
07 705 Málefni fatlaðra, Norðurlandi vestra	4.100	
07 700 Málefni fatlaðra	-4.000	
09 405 Fasteignagjöld af húsnæði ríkisins	-100	
07 707 Málefni fatlaðra, Austurlandi	15.000	
07 700 Málefni fatlaðra	-15.000	
07 708 Málefni fatlaðra, Suðurlandi	62.700	
07 700 Málefni fatlaðra	-62.700	
07 711 Styrktarfélag vangefinna	63.800	
07 700 Málefni fatlaðra	-63.800	
07 720 Skálatúnsheimilið, Mosfellsbæ	8.000	
09 405 Fasteignagjöld af húsnæði ríkisins	-8.000	
07 722 Sólheimar í Grímsnesi	4.400	
07 700 Málefni fatlaðra	-4.400	
07 999 Félagsmál, ýmis starfsemi	10.000	
07 199 Ráðstöfunarfé	-5.000	
09 990 Ríkisstjórnarákvarðanir	-5.000	
08 Heilbrigðisráðuneyti	2.845.371	
08 101 Heilbrigðisráðuneyti, aðalskrifstofa	15.441	
02 985 Alþjóðleg samskipti	-11.941	
09 999 Ýmislegt	-3.500	
08 199 Ráðstöfunarfé	-8.000	
08 399 Heilbrigðismál, ýmis starfsemi	8.000	
08 206 Sjúkratryggingar	2.423.500	
09 989 Launa- og verðlagsmál	-2.423.500	
08 301 Landlæknir	53.200	
08 399 Heilbrigðismál, ýmis starfsemi	-5.700	
08 401 Öldrunarstofnanir, almennt	-45.000	
08 500 Heilsugæslustöðvar, almennt	-2.500	
08 324 Heyrnar- og talmeinstöð Íslands	74.700	
08 379 Sjúkrahús, óskipt	-2.500	
08 399 Heilbrigðismál, ýmis starfsemi	-72.200	
08 340 Málefni fatlaðra	11.100	
08 399 Heilbrigðismál, ýmis starfsemi	-5.000	
09 405 Fasteignagjöld af húsnæði ríkisins	-6.100	
08 358 Sjúkrahúsið á Akureyri	47.170	
08 500 Heilsugæslustöðvar, almennt	-370	
09 405 Fasteignagjöld af húsnæði ríkisins	-6.800	
09 981 Ýmsar fasteignir ríkissjóðs	-40.000	
08 373 Landspítali	387.100	
08 379 Sjúkrahús, óskipt	-112.700	
08 399 Heilbrigðismál, ýmis starfsemi	-11.000	
08 401 Öldrunarstofnanir, almennt	-138.600	
08 500 Heilsugæslustöðvar, almennt	-2.500	
09 405 Fasteignagjöld af húsnæði ríkisins	-105.000	
09 481 Útgjöld samkvæmt heimildarákvæðum	-17.300	
08 379 Sjúkrahús, óskipt	-161.900	
08 324 Heyrnar- og talmeinstöð Íslands	2.500	
08 373 Landspítali	112.700	
08 388 Samtök áhugamanna um áfengisvandamálið	30.000	
08 711 Heilbrigðisstofnunin Akranesi	16.700	
08 386 Vistun ósakhæfra afbrotamanna	5.200	
08 700 Heilbrigðisstofnanir	-4.500	
09 405 Fasteignagjöld af húsnæði ríkisins	-700	
08 388 Samtök áhugamanna um áfengisvandamálið	33.700	
08 379 Sjúkrahús, óskipt	-30.000	
09 405 Fasteignagjöld af húsnæði ríkisins	-3.700	
08 399 Heilbrigðismál, ýmis starfsemi	-83.700	
08 199 Ráðstöfunarfé	-8.000	
08 301 Landlæknir	5.700	
08 324 Heyrnar- og talmeinstöð Íslands	72.200	
08 340 Málefni fatlaðra	5.000	
08 373 Landspítali	11.000	
08 787 Heilbrigðisstofnun Suðurlands	7.500	
09 989 Launa- og verðlagsmál	-3.200	
09 990 Ríkisstjórnarákvarðanir	-6.500	
08 401 Öldrunarstofnanir, almennt	-183.600	
08 301 Landlæknir	45.000	
08 373 Landspítali	138.600	
08 405 Hrafnista, Reykjavík	20.700	
09 405 Fasteignagjöld af húsnæði ríkisins	-20.700	
08 406 Hrafnista, Hafnarfirði	12.700	
09 405 Fasteignagjöld af húsnæði ríkisins	-12.700	
08 407 Grund, Reykjavík	13.800	
09 405 Fasteignagjöld af húsnæði ríkisins	-13.800	
08 408 Sunnuhlíð, Kópavogi	4.300	
09 405 Fasteignagjöld af húsnæði ríkisins	-4.300	
08 409 Hjúkrunarheimilið Skjól	6.300	
09 405 Fasteignagjöld af húsnæði ríkisins	-6.300	

SÉRYFIRLIT 6. Millifærslur fjárheimilda innan A-hluta

Í þús.kr.	Millifærð fjárhæð	Millifærð fjárhæð	
08 410 Hjúkrunarheimilið Eir	10.100	08 439 Hjallatún, Vík	800
09 405 Fasteignagjöld af húsnæði ríkisins	-10.100	09 405 Fasteignagjöld af húsnæði ríkisins	-800
08 411 Garðvangur, Garði	1.800	08 440 Kumbaravogur, Stokkseyri	2.700
09 405 Fasteignagjöld af húsnæði ríkisins	-1.800	09 405 Fasteignagjöld af húsnæði ríkisins	-2.700
08 412 Hjúkrunarheimilið Skógarbær	4.100	08 441 Ás/Ásbyrgi, Hveragerði	4.300
09 405 Fasteignagjöld af húsnæði ríkisins	-4.100	09 405 Fasteignagjöld af húsnæði ríkisins	-4.300
08 413 Hjúkrunarheimilið Droplaugarstöðum	4.800	08 442 Hraunbúðir, Vestmannaeyjum	1.900
09 405 Fasteignagjöld af húsnæði ríkisins	-4.800	09 405 Fasteignagjöld af húsnæði ríkisins	-1.900
08 414 Hjúkrunarheimilið Lundur, Hellu	1.400	08 443 Holtsbúð, Garðabæ	2.300
09 405 Fasteignagjöld af húsnæði ríkisins	-1.400	09 405 Fasteignagjöld af húsnæði ríkisins	-2.300
08 415 Hjúkrunarheimilið Hulduhlíð, Eskifirði	1.100	08 444 Vífilsstaðir, Garðabæ	2.900
09 405 Fasteignagjöld af húsnæði ríkisins	-1.100	09 405 Fasteignagjöld af húsnæði ríkisins	-2.900
08 416 Hjúkrunarheimilið Hornbrekka, Ólafsfirði	1.300	08 447 Sóltún, Reykjavík	7.000
09 405 Fasteignagjöld af húsnæði ríkisins	-1.300	09 405 Fasteignagjöld af húsnæði ríkisins	-7.000
08 417 Hjúkrunarheimilið Naust, Þórshöfn	800	08 460 Dvalarrými aldraðra, önnur	8.400
09 405 Fasteignagjöld af húsnæði ríkisins	-800	09 405 Fasteignagjöld af húsnæði ríkisins	-8.400
08 418 Seljahlíð, Reykjavík	2.200	08 491 Reykjalundur, Mosfellsbæ	15.300
09 405 Fasteignagjöld af húsnæði ríkisins	-2.200	08 700 Heilbrigðisstofnanir	-1.800
08 421 Víðines	2.200	09 405 Fasteignagjöld af húsnæði ríkisins	-13.500
09 405 Fasteignagjöld af húsnæði ríkisins	-2.200	08 492 Heilsustofnun Náttúrulækningafélags Íslands	1.000
08 423 Höfði, Akranesi	3.400	09 405 Fasteignagjöld af húsnæði ríkisins	-1.000
09 405 Fasteignagjöld af húsnæði ríkisins	-3.400	08 493 Sjálfsbjörg, hjúkrunar- og endurhæfingarstofnun	7.700
08 424 Dvalarheimili aldraðra Borgarnesi	2.200	09 405 Fasteignagjöld af húsnæði ríkisins	-7.700
09 405 Fasteignagjöld af húsnæði ríkisins	-2.200	08 494 Hlein	1.100
08 425 Dvalarheimili aldraðra Stykkishólmi	900	09 405 Fasteignagjöld af húsnæði ríkisins	-1.100
09 405 Fasteignagjöld af húsnæði ríkisins	-900	08 500 Heilsugæslustöðvar, almennt	-463.171
08 426 Fellaskjól, Grundarfirði	800	08 301 Landlæknir	2.500
09 405 Fasteignagjöld af húsnæði ríkisins	-800	08 358 Sjúkrahúsið á Akureyri	370
08 427 Jaðar, Ólafsvík	700	08 373 Landspítali	2.500
09 405 Fasteignagjöld af húsnæði ríkisins	-700	08 501 Sjúkraflutningar	19.500
08 428 Fellsendi, Búðardal	1.300	08 506 Heilsugæsla á höfuðborgarsvæðinu	239.901
09 405 Fasteignagjöld af húsnæði ríkisins	-1.300	08 522 Heilsugæslustöðin Borgarnesi	10.000
08 429 Barmahlíð, Reykhólmur	700	08 524 Heilsugæslustöðin Ólafsvík	5.400
09 405 Fasteignagjöld af húsnæði ríkisins	-700	08 525 Heilsugæslustöðin Grundarfirði	3.700
08 433 Dalbær, Dalvík	1.900	08 526 Heilsugæslustöðin Búðardal	6.000
09 405 Fasteignagjöld af húsnæði ríkisins	-1.900	08 552 Heilsugæslustöðin Dalvík	1.600
08 434 Samningur við Akureyrarbæ um öldrunarþjónustu	10.100	08 553 Samningur við Akureyrarbæ um heilsugæslu	17.200
09 405 Fasteignagjöld af húsnæði ríkisins	-10.100	08 588 Heilsugæslustöðin í Salahverfi í Kópavogi	2.000
08 436 Uppsali, Fáskrúðsfirði	1.100	08 711 Heilbrigðisstofnunin Akranesi	12.200
09 405 Fasteignagjöld af húsnæði ríkisins	-1.100	08 725 Heilbrigðisstofnunin Ísafjarðarbæ	5.200
08 437 Samningur við Sveitarfélagið Hornafjörð um öldrunarþjónustu	1.700	08 731 Heilbrigðisstofnunin Bolungarvík	7.000
09 405 Fasteignagjöld af húsnæði ríkisins	-1.700	08 735 Heilbrigðisstofnunin Hólmavík	10.000
08 438 Klausturhólar, Kirkjubæjarklaustri	1.000	08 745 Heilbrigðisstofnunin Blönduósi	1.300
09 405 Fasteignagjöld af húsnæði ríkisins	-1.000	08 751 Heilbrigðisstofnunin Sauðárkróki	4.000
		08 761 Heilbrigðisstofnun Pingeyinga	17.400
		08 777 Heilbrigðisstofnun Austurlands	48.500
		08 781 Heilbrigðisstofnunin Vestmannaeyjum	4.800
		08 787 Heilbrigðisstofnun Suðurlands	28.600
		08 791 Heilbrigðisstofnun Suðurnesja	13.500

SÉRYFIRLIT 6. Millifærslur fjárheimilda innan A-hluta

Í þús.kr.	Millifærð fjárhæð	Millifærð fjárhæð
08 501 Sjúkraflutningar	19.500	08 500 Heilsugæslustöðvar, almennt -12.200
08 500 Heilsugæslustöðvar, almennt	-19.500	08 700 Heilbrigðisstofnanir -16.630
08 506 Heilsugæsla á höfuðborgarsvæðinu	244.401	09 405 Fasteignagjöld af húsnæði ríkisins -2.700
08 500 Heilsugæslustöðvar, almennt	-239.901	08 715 St. Franciskusspítali, Stykkishólmi
09 405 Fasteignagjöld af húsnæði ríkisins	-4.500	08 700 Heilbrigðisstofnanir -8.800
08 515 Heilsugæslustöðin Lágmúla í Reykjavík	500	09 405 Fasteignagjöld af húsnæði ríkisins -1.500
09 405 Fasteignagjöld af húsnæði ríkisins	-500	08 721 Heilbrigðisstofnunin Patreksfirði
08 517 Læknavaktin	500	08 700 Heilbrigðisstofnanir -2.700
09 405 Fasteignagjöld af húsnæði ríkisins	-500	09 405 Fasteignagjöld af húsnæði ríkisins -800
08 522 Heilsugæslustöðin Borgarnesi	10.400	08 725 Heilbrigðisstofnunin Ísafjarðarbæ
08 500 Heilsugæslustöðvar, almennt	-10.000	08 500 Heilsugæslustöðvar, almennt -5.200
09 405 Fasteignagjöld af húsnæði ríkisins	-400	08 700 Heilbrigðisstofnanir -3.520
08 524 Heilsugæslustöðin Ólafsvík	5.400	09 405 Fasteignagjöld af húsnæði ríkisins -2.300
08 500 Heilsugæslustöðvar, almennt	-5.400	09 481 Útgjöld samkvæmt heimildarákvæðum -5.150
08 525 Heilsugæslustöðin Grundarfirði	4.000	08 731 Heilbrigðisstofnunin Bolungarvík
08 500 Heilsugæslustöðvar, almennt	-3.700	08 500 Heilsugæslustöðvar, almennt -7.000
09 405 Fasteignagjöld af húsnæði ríkisins	-300	08 700 Heilbrigðisstofnanir -1.200
08 526 Heilsugæslustöðin Búðardal	6.300	09 405 Fasteignagjöld af húsnæði ríkisins -300
08 500 Heilsugæslustöðvar, almennt	-6.000	09 973 Tapaðar kröfur og tjónabætur -240
09 405 Fasteignagjöld af húsnæði ríkisins	-300	08 735 Heilbrigðisstofnunin Hólmavík
08 551 Heilsugæslustöðin Ólafsfirði	700	08 500 Heilsugæslustöðvar, almennt -10.000
09 405 Fasteignagjöld af húsnæði ríkisins	-700	08 700 Heilbrigðisstofnanir -1.500
08 552 Heilsugæslustöðin Dalvík	1.800	09 405 Fasteignagjöld af húsnæði ríkisins -200
08 500 Heilsugæslustöðvar, almennt	-1.600	09 973 Tapaðar kröfur og tjónabætur -150
09 405 Fasteignagjöld af húsnæði ríkisins	-200	08 741 Heilbrigðisstofnunin Hvammstanga
08 553 Samningur við Akureyrarbæ um heilsugæslu	17.900	09 405 Fasteignagjöld af húsnæði ríkisins -800
08 500 Heilsugæslustöðvar, almennt	-17.200	08 745 Heilbrigðisstofnunin Blönduósi
09 405 Fasteignagjöld af húsnæði ríkisins	-700	08 500 Heilsugæslustöðvar, almennt -1.300
08 588 Heilsugæslustöðin í Salahverfi í Kópavogi	3.100	08 700 Heilbrigðisstofnanir -3.100
08 500 Heilsugæslustöðvar, almennt	-2.000	09 405 Fasteignagjöld af húsnæði ríkisins -1.200
09 405 Fasteignagjöld af húsnæði ríkisins	-1.100	08 751 Heilbrigðisstofnunin Sauðárkróki
08 700 Heilbrigðisstofnanir	-67.160	08 500 Heilsugæslustöðvar, almennt -4.000
08 386 Vistun ósakhæfra afbrotamanna	4.500	08 700 Heilbrigðisstofnanir -1.600
08 491 Reykjalandur, Mosfellsbæ	1.800	09 405 Fasteignagjöld af húsnæði ríkisins -3.900
08 711 Heilbrigðisstofnunin Akranesi	16.630	08 755 Heilbrigðisstofnunin Siglufirði
08 715 St. Franciskusspítali, Stykkishólmi	8.800	09 405 Fasteignagjöld af húsnæði ríkisins -900
08 721 Heilbrigðisstofnunin Patreksfirði	2.700	08 761 Heilbrigðisstofnun Þingeyinga
08 725 Heilbrigðisstofnunin Ísafjarðarbæ	3.520	08 500 Heilsugæslustöðvar, almennt -17.400
08 731 Heilbrigðisstofnunin Bolungarvík	1.200	08 700 Heilbrigðisstofnanir -4.110
08 735 Heilbrigðisstofnunin Hólmavík	1.500	09 405 Fasteignagjöld af húsnæði ríkisins -1.400
08 745 Heilbrigðisstofnunin Blönduósi	3.100	08 777 Heilbrigðisstofnun Austurlands
08 751 Heilbrigðisstofnunin Sauðárkróki	1.600	08 500 Heilsugæslustöðvar, almennt -48.500
08 761 Heilbrigðisstofnun Þingeyinga	4.110	08 700 Heilbrigðisstofnanir -3.000
08 777 Heilbrigðisstofnun Austurlands	3.000	09 405 Fasteignagjöld af húsnæði ríkisins -3.900
08 781 Heilbrigðisstofnunin Vestmannaeyjum	9.000	09 973 Tapaðar kröfur og tjónabætur -590
08 787 Heilbrigðisstofnun Suðurlands	2.700	08 779 Heilbrigðisstofnun Suð-Austurlands
08 791 Heilbrigðisstofnun Suðurnesja	3.000	09 405 Fasteignagjöld af húsnæði ríkisins -300
08 711 Heilbrigðisstofnunin Akranesi	48.230	08 781 Heilbrigðisstofnunin Vestmannaeyjum
08 379 Sjúkrahús, óskipt	-16.700	08 500 Heilsugæslustöðvar, almennt -4.800

SÉRYFIRLIT 6. Millifærslur fjárheimilda innan A-hluta

Í þús.kr.	Millifærð fjárhæð	Millifærð fjárhæð			
08 700	Heilbrigðisstofnanir	-9.000	02 308	Menntaskólinn í Kópavogi	8.600
09 405	Fasteignagjöld af húsnæði ríkisins	-1.200	02 309	Kvennaskólinn í Reykjavík	1.700
08 787	Heilbrigðisstofnun Suðurlands	44.300	02 316	Fasteignir framhaldsskóla	700
08 399	Heilbrigðismál, ýmis starfsemi	-7.500	02 350	Fjölbrautaskólinn í Breiðholti	5.200
08 500	Heilsugæslustöðvar, almennt	-28.600	02 351	Fjölbrautaskólinn Ármúla	3.000
08 700	Heilbrigðisstofnanir	-2.700	02 352	Flensborgarskóli	3.000
09 405	Fasteignagjöld af húsnæði ríkisins	-3.100	02 353	Fjölbrautaskóli Suðurnesja	2.100
09 999	Ýmislegt	-2.400	02 354	Fjölbrautaskóli Vesturlands	2.500
08 791	Heilbrigðisstofnun Suðurnesja	19.300	02 355	Framhaldsskólinn í Vestmannaeyjum	700
08 500	Heilsugæslustöðvar, almennt	-13.500	02 356	Fjölbrautaskóli Norðurlands vestra	2.600
08 700	Heilbrigðisstofnanir	-3.000	02 357	Fjölbrautaskóli Suðurlands	7.500
09 405	Fasteignagjöld af húsnæði ríkisins	-2.800	02 358	Verkmenntaskóli Austurlands	200
08 795	St. Jósefsspítali, Sólvangur	5.100	02 359	Verkmenntaskólinn á Akureyri	7.300
09 405	Fasteignagjöld af húsnæði ríkisins	-5.100	02 360	Fjölbrautaskólinn í Garðabæ	3.900
			02 361	Framhaldsskólinn í A-Skaftafellssýslu	1.400
			02 362	Framhaldsskólinn á Húsavík	400
			02 363	Framhaldsskólinn á Laugum	700
			02 365	Borgarholtsskóli	6.300
09 Fjármálaráðuneyti	-5.811.033		02 367	Fjölbrautaskóli Snæfellinga	800
09 199	Ráðstöfunarfé	-5.040	02 441	Fullorðinsfræðsla fatlaðra	100
09 999	Ýmislegt	5.040	02 505	Fjöltækniskóli Íslands	3.700
09 203	Skattstofa Vesturlands	8.500	02 514	Iðnskólinn í Reykjavík	8.900
09 212	Skatta- og tollamál, ýmis útgjöld	-8.500	02 516	Iðnskólinn í Hafnarfirði	7.900
09 205	Skattstofa Norðurlands vestra	900	02 541	Hússtjórnarskólinn í Reykjavík	1.700
09 212	Skatta- og tollamál, ýmis útgjöld	-900	02 551	Hússtjórnarskólinn Hallorssstað	200
09 208	Skattstofa Suðurlands	14.000	02 581	Verslunarskóli Íslands	9.700
09 212	Skatta- og tollamál, ýmis útgjöld	-14.000	02 901	Fornleifavernd ríkisins	200
09 209	Skattstofa Vestmannaeyja	700	02 905	Landsbókasafn Íslands - Háskólabókasafn	13.700
09 212	Skatta- og tollamál, ýmis útgjöld	-700	02 973	Þjóðleikhúsið	500
09 212	Skatta- og tollamál, ýmis útgjöld	-24.100	07 400	Barnaverndarstofa	500
09 203	Skattstofa Vesturlands	8.500	07 701	Málefni fatlaðra, Reykjavík	200
09 205	Skattstofa Norðurlands vestra	900	07 703	Málefni fatlaðra, Vesturlandi	100
09 208	Skattstofa Suðurlands	14.000	07 705	Málefni fatlaðra, Norðurlandi vestra	100
09 209	Skattstofa Vestmannaeyja	700	07 720	Skálatúnsheimilið, Mosfellsbæ	8.000
09 405	Fasteignagjöld af húsnæði ríkisins	-548.800	08 340	Málefni fatlaðra	6.100
02 201	Háskóli Íslands	34.100	08 358	Sjúkrahúsið á Akureyri	6.800
02 202	Tilraunastöð Háskólans að Keldum	3.400	08 373	Landspítali	105.000
02 203	Raunvísindastofnun Háskólans	3.500	08 386	Vistun ósakhæfra afbrotamanna	700
02 210	Háskólinn á Akureyri	3.500	08 388	Samtök áhugamanna um áfengisvandamálið	3.700
02 215	Kennaraháskóli Íslands	12.200	08 405	Hrafnista, Reykjavík	20.700
02 216	Landbúnaðarháskóli Íslands	1.100	08 406	Hrafnista, Hafnarfirði	12.700
02 217	Hólaskóli - Háskólinn á Hólum	1.700	08 407	Grund, Reykjavík	13.800
02 225	Háskólinn á Bifröst	1.900	08 408	Sunnuhlíð, Kópavogi	4.300
02 227	Háskólinn í Reykjavík	18.100	08 409	Hjúkrunarheimilið Skjól	6.300
02 228	Listaháskóli Íslands	5.600	08 410	Hjúkrunarheimilið Eir	10.100
02 301	Menntaskólinn í Reykjavík	4.000	08 411	Garðvangur, Garði	1.800
02 302	Menntaskólinn á Akureyri	5.500	08 412	Hjúkrunarheimilið Skógarbær	4.100
02 303	Menntaskólinn að Laugarvatni	-1.700	08 413	Hjúkrunarheimilið Droplaugarstöðum	4.800
02 304	Menntaskólinn við Hamrahlíð	5.200	08 414	Hjúkrunarheimilið Lundur, Hellu	1.400
02 305	Menntaskólinn við Sund	3.700	08 415	Hjúkrunarheimilið Hulduhlíð, Eskifirði	1.100
02 306	Menntaskólinn á Ísafirði	1.000	08 416	Hjúkrunarheimilið Hornbrekka, Ólafsfirði	1.300
02 307	Menntaskólinn á Egilsstöðum	1.000	08 417	Hjúkrunarheimilið Naust, Þórshöfn	800
			08 418	Seljahlíð, Reykjavík	2.200
			08 421	Víðines	2.200

SÉRYFIRLIT 6. Millifærslur fjárheimilda innan A-hluta

Í þús.kr.	Millifærð fjárhæð	Millifærð fjárhæð
08 423	Höfði, Akranesi	3.400
08 424	Dvalarheimili aldraðra Borgarnesi	2.200
08 425	Dvalarheimili aldraðra Stykkishólmi	900
08 426	Fellaskjól, Grundarfirði	800
08 427	Jaðar, Ólafsvík	700
08 428	Fellsendi, Búðardal	1.300
08 429	Barmahlíð, Reykhólum	700
08 433	Dalbær, Dalvík	1.900
08 434	Samningur við Akureyrarbæ um öldrunarþjónustu	10.100
08 436	Uppsaliir, Fáskrúðsfirði	1.100
08 437	Samningur við Sveitarfélagið Hornafjörð um öldrunarþjónustu	1.700
08 438	Klausturhólar, Kirkjubæjarklaustri	1.000
08 439	Hjallatún, Vík	800
08 440	Kumbaravogur, Stokkseyri	2.700
08 441	Ás/Ásbyrgi, Hveragerði	4.300
08 442	Hraunbúðir, Vestmannaeyjum	1.900
08 443	Holtsbúð, Garðabæ	2.300
08 444	Vífilsstaðir, Garðabæ	2.900
08 447	Sóltún, Reykjavík	7.000
08 460	Dvalarrými aldraðra, önnur	8.400
08 491	Reykjalundur, Mosfellsbæ	13.500
08 492	Heilsustofnun Náttúrulækningafélags Íslands	1.000
08 493	Sjálfsbjörg, hjúkrunar- og endurhæfingarstofnun	7.700
08 494	Hlein	1.100
08 506	Heilsugæsla á höfuðborgarsvæðinu	4.500
08 515	Heilsugæslustöðin Lágmúla í Reykjavík	500
08 517	Læknavaktin	500
08 522	Heilsugæslustöðin Borgarnesi	400
08 525	Heilsugæslustöðin Grundarfirði	300
08 526	Heilsugæslustöðin Búðardal	300
08 551	Heilsugæslustöðin Ólafsfirði	700
08 552	Heilsugæslustöðin Dalvík	200
08 553	Samningur við Akureyrarbæ um heilsugæslu	700
08 588	Heilsugæslustöðin í Salahverfi í Kópavogi	1.100
08 711	Heilbrigðisstofnunin Akranesi	2.700
08 715	St. Franciskusspítali, Stykkishólmi	1.500
08 721	Heilbrigðisstofnunin Patreksfirði	800
08 725	Heilbrigðisstofnunin Ísafjarðarbæ	2.300
08 731	Heilbrigðisstofnunin Bolungarvík	300
08 735	Heilbrigðisstofnunin Hólmavík	200
08 741	Heilbrigðisstofnunin Hvammstanga	800
08 745	Heilbrigðisstofnunin Blönduósi	1.200
08 751	Heilbrigðisstofnunin Sauðárkróki	3.900
08 755	Heilbrigðisstofnunin Siglufirði	900
08 761	Heilbrigðisstofnun Þingeyinga	1.400
08 777	Heilbrigðisstofnun Austurlands	3.900
08 779	Heilbrigðisstofnun Suð-Austurlands	300
08 781	Heilbrigðisstofnunin Vestmannaeyjum	1.200
08 787	Heilbrigðisstofnun Suðurlands	3.100
08 791	Heilbrigðisstofnun Suðurnesja	2.800
08 795	St. Jósefsspítali, Sólvangur	5.100
09 481	Útgjöld samkvæmt heimildarákvæðum	-144.077
03 101	Utánríkisráðuneyti, aðalskrifstofa	23.325
06 591	Fangelsisbyggingar	36.000
08 373	Landspítali	17.300
08 725	Heilbrigðisstofnunin Ísafjarðarbæ	5.150
09 981	Ýmsar fasteignir ríkissjóðs	23.557
14 241	Skógrækt ríkisins	38.745
09 973	Tapaðar kröfur og tjónabætur	-8.978
02 101	Menntamálaráðuneyti, aðalskrifstofa	150
02 201	Háskóli Íslands	138
02 231	Rannsóknamiðstöð Íslands	500
02 308	Menntaskólinn í Kópavogi	600
02 972	Íslenski dansflokkurinn	2.000
04 234	Matvælastofnun	1.980
07 703	Málefni fatlaðra, Vesturlandi	230
08 731	Heilbrigðisstofnunin Bolungarvík	240
08 735	Heilbrigðisstofnunin Hólmavík	150
08 777	Heilbrigðisstofnun Austurlands	590
14 241	Skógrækt ríkisins	1.200
14 401	Náttúrufræðistofnun Íslands	1.200
09 980	Rekstrarfélag stjórnarráðsbygginga við Arnarhól	857
09 981	Ýmsar fasteignir ríkissjóðs	-857
09 981	Ýmsar fasteignir ríkissjóðs	-268.300
08 358	Sjúkrahúsið á Akureyri	40.000
09 481	Útgjöld samkvæmt heimildarákvæðum	-23.557
09 980	Rekstrarfélag stjórnarráðsbygginga við Arnarhól	857
09 984	Fasteignir ríkissjóðs	251.000
09 984	Fasteignir ríkissjóðs	251.000
09 981	Ýmsar fasteignir ríkissjóðs	-251.000
09 989	Launa- og verðlagsmál	-4.857.100
01 231	Norræna ráðherranefndin	16.000
02 985	Alþjóðleg samskipti	318.500
03 300	Sendiráð Íslands	581.200
03 390	Þróunarsamvinnustofnun Íslands	330.000
03 391	Þróunarmál og alþjóðleg hjálparstarfsemi	34.500
03 401	Alþjóðastofnanir	176.000
04 190	Ýmis verkefni	21.200
06 190	Ýmis verkefni	2.600
06 395	Landhelgisgæsla Íslands	200.000
06 396	Landhelgisgjóður Íslands	600.000
08 206	Sjúkratryggingar	2.423.500
08 399	Heilbrigðismál, ýmis starfsemi	3.200
11 501	Ferðamálastofa	39.800
11 599	Ýmis ferðamál	19.100
14 190	Ýmis verkefni	6.500
14 231	Landgræðsla ríkisins	85.000
09 990	Ríkisstjórnarákvarðanir	-206.132
01 101	Forsætisráðuneyti, aðalskrifstofa	10.100
01 190	Ýmis verkefni	123.532
02 999	Ýmislegt	6.500
03 101	Utánríkisráðuneyti, aðalskrifstofa	6.000
04 190	Ýmis verkefni	5.000
06 101	Dóms- og kirkjumálaráðuneyti, aðalskrifstofa	2.000
06 190	Ýmis verkefni	2.000

SÉRYFIRLIT 6. Millifærslur fjárheimilda innan A-hluta

Í þús.kr.	Millifærð fjárhæð	Millifærð fjárhæð
06 390	Ýmis löggæslu- og öryggismál	1.000
07 999	Félagsmál, ýmis starfsemi	5.000
08 399	Heilbrigðismál, ýmis starfsemi	6.500
09 999	Ýmislegt	12.800
10 101	Samgönguráðuneyti, aðalskrifstofa	5.000
11 299	Iðja og iðnaður, framlög	5.000
12 101	Viðskiptaráðuneyti, aðalskrifstofa	6.500
14 190	Ýmis verkefni	9.200
09 999	Ýmislegt	-24.463
01 996	Íslenska upplýsingasamfélagið, sameiginleg verkefni ráðuneyta	-13.000
02 101	Menntamálaráðuneyti, aðalskrifstofa	5.500
06 303	Ríkislögreglustjóri	30.291
06 310	Lögreglustjórinn á höfuðborgarsvæðinu	1.466
06 395	Landhelgisgæsla Íslands	1.657
06 433	Sýslumaðurinn á Selfossi	2.788
08 101	Heilbrigðisráðuneyti, aðalskrifstofa	3.500
08 787	Heilbrigðisstofnun Suðurlands	2.400
09 199	Ráðstöfunarfé	-5.040
09 990	Ríkisstjórnarákvarðanir	-12.800
12 101	Viðskiptaráðuneyti, aðalskrifstofa	7.700
10	Samgönguráðuneyti	5.000
10 101	Samgönguráðuneyti, aðalskrifstofa	23.800
09 990	Ríkisstjórnarákvarðanir	-5.000
10 199	Ráðstöfunarfé	-5.000
10 521	Fjarskiptasjóður	-13.800
10 190	Ýmis verkefni	-56.600
10 251	Umferðarstofa	50.000
10 281	Rannsóknanefnd umferðarslysa	6.600
10 199	Ráðstöfunarfé	-5.000
10 101	Samgönguráðuneyti, aðalskrifstofa	5.000
10 251	Umferðarstofa	50.000
10 190	Ýmis verkefni	-50.000
10 281	Rannsóknanefnd umferðarslysa	6.600
10 190	Ýmis verkefni	-6.600
10 521	Fjarskiptasjóður	-13.800
10 101	Samgönguráðuneyti, aðalskrifstofa	13.800
11	Iðnaðarráðuneyti	-36.729
11 101	Iðnaðarráðuneyti, aðalskrifstofa	-18.745
11 501	Ferðamálastofa	11.568
12 101	Viðskiptaráðuneyti, aðalskrifstofa	7.177
11 199	Ráðstöfunarfé	-8.000
11 299	Iðja og iðnaður, framlög	8.000
11 299	Iðja og iðnaður, framlög	19.500
02 999	Ýmislegt	-10.000
03 300	Sendiráð Íslands	3.500
09 990	Ríkisstjórnarákvarðanir	-5.000
11 199	Ráðstöfunarfé	-8.000
11 401	Byggðaáætlun	-36.014
02 451	Símenntun og fjarkennsla	38.452
11 411	Byggðastofnun	-5.938
14 190	Ýmis verkefni	3.500
11 411	Byggðastofnun	-5.938
11 401	Byggðaáætlun	5.938
11 501	Ferðamálastofa	51.368
09 989	Launa- og verðlagsmál	-39.800
11 101	Iðnaðarráðuneyti, aðalskrifstofa	-11.568
11 599	Ýmis ferðamál	-38.900
02 982	Listir, framlög	58.000
09 989	Launa- og verðlagsmál	-19.100
12	Viðskiptaráðuneyti	36.377
12 101	Viðskiptaráðuneyti, aðalskrifstofa	42.377
01 203	Fasteignir Stjórnarráðsins	-15.000
09 990	Ríkisstjórnarákvarðanir	-6.500
09 999	Ýmislegt	-7.700
11 101	Iðnaðarráðuneyti, aðalskrifstofa	-7.177
12 199	Ráðstöfunarfé	-6.000
12 190	Ýmis verkefni	-2.500
12 425	Talsmaður neytenda	2.500
12 199	Ráðstöfunarfé	-6.000
12 101	Viðskiptaráðuneyti, aðalskrifstofa	6.000
12 425	Talsmaður neytenda	2.500
12 190	Ýmis verkefni	-2.500
14	Umhverfisráðuneyti	145.345
14 190	Ýmis verkefni	15.000
09 989	Launa- og verðlagsmál	-6.500
09 990	Ríkisstjórnarákvarðanir	-9.200
11 401	Byggðaáætlun	-3.500
14 301	Skipulagsstofnun	3.000
14 401	Náttúrufræðistofnun Íslands	1.200
14 231	Landgræðsla ríkisins	85.000
09 989	Launa- og verðlagsmál	-85.000
14 241	Skógrækt ríkisins	39.945
09 481	Útgjöld samkvæmt heimildarákvæðum	-38.745
09 973	Tapaðar kröfur og tjónabætur	-1.200
14 301	Skipulagsstofnun	3.000
14 190	Ýmis verkefni	-3.000
14 401	Náttúrufræðistofnun Íslands	2.400
09 973	Tapaðar kröfur og tjónabætur	-1.200
14 190	Ýmis verkefni	-1.200

SÉRYFIRLIT 7. Skattastyrkir eftir skatttegundum

Í millj.kr.	Reikningur 2008	Reikningur 2007	Breyting	
			fjárhæð	%
1 Skattar á tekjur og hagnað	1.731	1.716	15	0,9
Almannatryggingar og velferðarmál	1.731	1.716	15	0,9
2 Eignarskattar	-	-	-	...
3 Skattar á viðskipti með vöru og þjónustu	13.277	11.387	1.890	16,6
Virðisaukaskattur	10.932	9.696	1.236	12,8
Almenn opinber þjónusta	24	15	9	56,9
Löggæsla og öryggismál	86	100	-14	-14,2
Fræðslumál	28	14	13	92,8
Heilbrigðismál	94	62	32	52,0
Almannatryggingar og velferðarmál	4.287	4.285	2	0,0
Eldsneytis- og orkumál	190	197	-7	-3,4
Önnur útgjöld ríkissjóðs	6.224	5.023	1.202	23,9
Vörugjald af ökutækjum	1.041	917	124	13,5
Löggæsla og öryggismál	0	2	-2	-82,9
Almannatryggingar og velferðarmál	5	5	0	-8,3
Meningarmál	35	31	4	14,0
Eldsneytis- og orkumál	47	86	-39	-45,6
Landbúnaðar- og sjávarútvegsmál	66	127	-61	-48,0
Samgöngumál	32	63	-31	-49,2
Önnur útgjöld vegna atvinnuvega	856	603	253	41,9
Vörugjald almennt og önnur vörugjöld	120	104	16	15,6
Eldsneytis- og orkumál	-	2	-2	-100,0
Landbúnaðar- og sjávarútvegsmál	-	3	-3	-100,0
Iðnaðarmál	74	71	3	4,0
Samgöngumál	43	21	22	...
Önnur útgjöld vegna atvinnuvega	4	7	-3	-48,5
Tollar	1.183	670	513	76,6
Eldsneytis- og orkumál	-	3	-3	-100,0
Landbúnaðar- og sjávarútvegsmál	959	506	452	89,3
Iðnaðarmál	70	77	-7	-8,8
Samgöngumál	53	14	38	...
Önnur útgjöld vegna atvinnuvega	102	70	32	46,2
4 Aðrir skattar á vöru og þjónustu	470	448	21	4,8
Löggæsla og öryggismál	10	10	0	2,8
Almannatryggingar og velferðarmál	314	299	16	5,2
Meningarmál	145	138	6	4,7
Landbúnaðar- og sjávarútvegsmál	-	1	-1	-100,0
Skattastyrkir samtals	15.477	13.551	1.926	14,2

SÉRYFIRLIT 8. Skattastyrkir eftir málaflokkum

Í millj.kr.	Reikningur 2008	Reikningur 2007	Breyting	
			fjárhæð	%
1 Almenn opinber þjónusta	24	15	9	56,9
Virðisaukaskattur	24	15	9	56,9
2 Löggæsla og öryggismál	96	112	-16	-14,1
Virðisaukaskattur	86	100	-14	-14,2
Vörugjald af ökutækjum	0	2	-2	-82,9
Bifreiðagjald af björgunartækjum	10	10	0	2,8
3 Fræðslumál	28	14	13	92,8
Virðisaukaskattur	28	14	13	92,8
4 Heilbrigðismál	94	62	32	52,0
Virðisaukaskattur	94	62	32	52,0
5 Almannatryggingar og velferðarmál	6.336	6.305	31	0,5
Tekjuskattur	1.731	1.716	15	0,9
Virðisaukaskattur	4.287	4.285	2	0,0
Vörugjald af ökutækjum	5	5	0	-8,3
Bifreiðagjald	314	299	16	5,2
6 Menningarmál	180	169	11	6,3
Vörugjald af ökutækjum	35	31	4	14,0
Bifreiðagjald	145	138	6	4,7
7 Eldsneytis- og orkumál	237	288	-51	-17,6
Virðisaukaskattur	190	197	-7	-3,4
Vörugjald almennt og önnur vörugjöld	-	2	-2	-100,0
Vörugjald af ökutækjum	47	86	-39	-45,6
Tollur	-	3	-3	-100,0
8 Landbúnaðar- og sjávarútvegsmál	1.025	638	387	60,7
Vörugjald almennt og önnur vörugjöld	-	3	-3	-100,0
Vörugjald af ökutækjum	66	127	-61	-48,0
Tollur	959	506	452	89,3
Pungaskattur	-	1	-1	-100,0
9 Iðnaðarmál	144	148	-4	-2,7
Vörugjald almennt og önnur vörugjöld	74	71	3	4,0
Tollur	70	75	-5	-7,2
Úrvinnslugjald	0	0	0	...
EES-tollur	-	1	-1	-100,0
10 Samgöngumál	127	98	29	29,8
Vörugjald almennt og önnur vörugjöld	43	21	22	104,3
Vörugjald af ökutækjum	32	63	-31	-49,2
Tollur	53	14	38	266,2
11 Önnur útgjöld vegna atvinnuvega	962	680	282	41,5
Vörugjald, almennt	4	7	-3	-48,5
Vörugjald af ökutækjum	856	603	253	41,9
Tollur	102	70	32	46,2
12 Önnur útgjöld ríkissjóðs	6.224	5.023	1.202	23,9
Virðisaukaskattur	6.224	5.023	1.202	23,9
Skattastyrkir samtals	15.477	13.551	1.926	14,2

SÉRYFIRLIT 9. Markaðar tekjur rétthafa

Í millj. kr.	Staða í ársbyrjun	Álagning ársins	Afskriftir ársins	Innheimta ársins	Staða í árslok
02 Menntamálaráðuneyti					
201 Háskóli Íslands					
Almanaksgjald	-	0	-	0	-
977 Höfundarréttargjöld					
Höfundarréttargjald	18	38	-	44	12
Höfundarréttargjald vegna flutnings tónverka við kirkjulegar athafnir	-	4	-	4	-
Höfundarréttargjald í Myndlistasjóð Íslands - Myndstef	-	10	-	10	-
03 Utanríkisráðuneyti					
611 Útflutningsráð Íslands					
Markaðsgjald	44	429	-	424	49
04 Sjávarútvegs- og landbúnaðarráðuneyti					
215 Fiskistofa					
Gjald fyrir leyfi til veiða í atvinnuskyni	0	10	0	10	0
Tilkynningar um flutning aflamarks	-	17	0	17	0
Gjald vegna eftirlits um borð í fiskiskipum	0	15	-	14	1
234 Landbúnaðarstofnun					
Eftirlitsgjald með áburði og jarðvegsbætandi efnum	0	8	-	8	0
Eftirlitsgjald með sáðvörum	0	4	-	4	0
Eftirlitsgjald af innfluttum plöntum	3	22	-	21	5
Fóðureftirlitsgjald	4	31	-	30	5
Vinnsluleyfi	-	1	-	1	-
Gjaldtaka fyrir landamæraeftirlit	-	6	-	6	-
Gjald vegna matvælaeftirlits	-	0	-	0	-
Útflutningsgjald á hross	-	6	-	6	-
818 Búnaðarsjóður					
Búnaðargjaldi, hluti	94	277	-	295	77
824 Verðmiðlun landbúnaðarvara					
Verðmiðlunargjöld landbúnaðarins	1	93	-	94	-
Verðtilfærslugjald á innvegna mjólk	-	312	-	312	-
827 Fóðursjóður					
Aðflutningsgjöld af fóðri	144	1.321	-	1.311	154
843 Fiskræktarsjóður					
Gjald af skírurum veiðitekjum veiðifélaga	-	15	-	15	-
Gjald af óskírurum tekjum vatnsaflstöðva	-	13	-	13	-
06 Dóms- og kirkjumálaráðuneyti					
303 Ríkislögreglustjóri					
Áfengisgjald, hluti	0	-	-	0	-
310 Lögreglustjórinn á höfuðborgarsvæðinu					
Áfengisgjald, hluti	1	-	-	1	-
395 Landhelgisgæsla Íslands					
Birtingaleyfi	-	4	-	4	-

SÉRYFIRLIT 9. Markaðar tekjur rétthafa

Í millj. kr.	Staða í ársbyrjun	Álagning ársins	Afskriftir ársins	Innheimta ársins	Staða í árslok
07 Félags- og tryggingamálaráðuneyti					
331 Vinnueftirlit ríkisins					
Vinnueftirlitsgjald, hluti tryggingagjalds	2	-	0	0	1
Skráning vinnuvéla	-	6	-	6	-
515 Framkvæmdasjóður aldraðra					
Gjald í Framkvæmdasjóð aldraðra	59	1.307	-42	1.244	80
827 Lífeyrstryggingar					
Tryggingagjald, hluti lífeyrstrygginga	3.162	25.532	-454	25.145	3.095
982 Ábyrgðasjóður launa					
Ábyrgðargjald atvinnurekenda vegna launa	84	880	-13	855	96
984 Atvinnuleysistryggingasjóður					
Atvinnutryggingagjald, hluti	572	5.640	-13	5.525	674
987 Tryggingasjóður sjálfstætt starfandi einstaklinga					
Atvinnutryggingagjald, hluti	1	16	0	16	1
989 Fæðingarorlof					
Fæðingarorlofssjóður, hluti af tryggingagjaldi	931	9.505	-147	9.239	1.049
08 Heilbrigðisráðuneyti					
208 Slysstryggingar					
Slysstryggingagjald og slysstryggingagjald á sjómanna-laun	13	71	0	73	11
305 Lýðheilsustöð					
Forvarnargjald, hlutdeild í áfengisgjaldi	4	81	-	81	4
397 Lyfjastofnun					
Lyfjaeftirlitsgjald	0	80	0	78	2
Gjald v/innflutnings og sölu óskráðra lyfja	-	8	-	8	-
Árgjald lyfja	6	50	-	55	0
09 Fjármálaráðuneyti					
391 Jöfnun á örorkubyrgði almennra lífeyrissjóða					
Gjald til jöfnunar og lækkunar á örorkubyrgði lífeyrissjóða, hluti af tryggingagjaldi	114	1.744	-21	1.656	180
402 Fasteignamat ríkisins					
Umsýslugjald	9	66	-	76	-
Brunabótamatsgjald	-	109	-	109	-
10 Samgönguráðuneyti					
211 Rekstur Vegagerðarinnar					
Hluti af innheimtu olúgjalds		-	582	-	582
Kílómetragjald	-	8	-	8	-
Leyfis- og eftirlitsgjöld	-	6	-	6	-
212 Samgönguverkefni					
Sérstakt vörugjald af blýlausu bensíni	1	6.833	-	6.834	0
Pungaskattur af díselbifreiðum	34	2	-20	2	14
Pungaskattur, fast árgjald	2	1	-5	-3	1
Kílómetragjald	958	1.026	-5	1.215	764
Olúgjald	147	5.339	-	5.483	2

SÉRYFIRLIT 9. Markaðar tekjur réttihafa

Í millj. kr.	Staða í ársbyrjun	Álagning ársins	Afskriftir ársins	Innheimta ársins	Staða í árslok
251 Umferðarstofa					
Umferðaröryggisgjald	-	97	-	97	-
Skráningargjöld ökutækja	-	338	-	338	-
335 Siglingastofnun Íslands					
Vítægjalld	4	146	-1	144	5
471 Flugmálastjórn Íslands					
Afgreiðslugjöld flugrekstrarsviðs Flugmálastjórnar	4	39	-	39	4
475 Flugvellir og flugleiðsöguþjónusta					
Flugvallagjald	34	483	-	488	30
Varaflugvallagjald	37	513	-	516	35
Öryggisgjald	-	519	-	519	-
512 Póst- og fjarskiptastofnunin					
Leyfis- og árgjöld til Póst- og fjarskiptastofnunar	33	131	-1	136	27
Rekstrargjald vegna starfsemi Póst- og fjarskipta	-	110	-	110	-
Gjald fyrir úthlutuð símanúmer til fjarskiptafélaga	9	38	0	40	7
513 Jöfnunarsjóður alþjónustu					
Jöfnunargjald vegna alþjónustu fjarskipta	1	49	-	48	1
11 Iðnaðarráðuneyti					
245 Samtök iðnaðarins					
Iðnaðarmálagjald	54	502	-	470	86
299 Iðja og iðnaður, framlög					
Staðlaráðsgjald, hluti af tryggingagjaldi	6	62	-1	60	7
501 Ferðamálaráð					
Leyfi til rekstrar ferðaskrifstofu	-	1	-	1	-
12 Viðskiptaráðuneyti					
190 Ýmis verkefni					
Gjald til Icepro-nefndar, hluti af tryggingagjaldi	1	9	0	9	1
402 Fjármálaeftirlitið					
Eftirlitsgjald Fjármálaeftirlits	1	913	-	912	2
421 Neytendastofa					
Gjald vegna yfireftirlits og úrtaksskoðana	35	169	-	173	31
Markaðseftirlitsgjald með rafföngum	10	57	0	59	8
Eftirlits- og skráningargjöld	0	1	-	1	0
811 Flutningssjóður olíuvara					
Flutningssjófnunargjald á olíuvörur	3	378	-	381	-
14 Umhverfisráðuneyti					
211 Umhverfisstofnun					
Gjald af veiðikorti	-	23	-	23	-
Veiðileyfi hreindýraráðs	-	107	-	107	-
Gjald vegna vinnslu starfsleyfa vegna mengunar	1	3	-	4	-
Ýmis leyfisgjöld, umsýsla hættulegra efna ofl.	-	0	-	0	-
287 Úrvinnslusjóður					
Úrvinnslugjald	89	567	-1	577	78

SÉRYFIRLIT 9. Markaðar tekjur réttshafa

Í millj. kr.	Staða í ársbyrjun	Álagning ársins	Afskriftir ársins	Innheimta ársins	Staða í árslok
289 Endurvinnslan hf., skilagjald Skilagjald á einnota umbúðir	223	1.294	-	1.258	259
301 Skipulagsstofnun Skipulagsgjald	142	465	0	484	123
310 Landmælingar Íslands Birtingaleyfi af kortum	10	14	-	24	-
321 Brunamálastofnun ríkisins Brunavarnagjald	32	265	-	233	64
381 Ofanflóðasjóður Forvarnagjald	283	1.261	-	1.199	344

SÉRYFIRLIT 10. Sala efnislegra eigna

Í millj. kr.	Heimildir	Reikningur
Fasteignir		733
Skúlagata 9A, Borgarnesi	4. gr. Fjárukalaga 2008	32
Krathusvej 32, Kaupmannahöfn	6. gr. 2.9 2008	396
Hrannargata 2, Flateyri	Eignarhlutur 6. gr. 3.6 2008	5
Laugarnesvegur 80, Reykjavík	Eignarhlutur 6. gr. 3.11 2008	18
Freyvangur 24, Hellu, Rangárvallasýslu	Fyrirvari um heimild frá Alþingi	18
Nesjar, Hornafirði	Eignarhlutur 6. gr. 3.2 2008	10
Skólahús, Nesjum, Hornafirði	Eignarhlutur 6. gr. 3.2 2008	4
Eyrarvegur 67, Árborg	Eignarhlutur 6. gr. 3.8 2008	15
Eyrarvegur 67, Árborg	Eignarhlutur 6. gr. 3.8 2008	9
Lyngás 9, Garðabæ	6. gr. 2.6 2008	220
Gaulverjabæjarskóli, Árnessýslu	Eignarhlutur 6. gr. 3.2 2008	2
Leiðrétting vegna fyrri ára		5
Land og jarðeignir		207
Siglunes 8, Fjallabyggð	6. gr. 4.32 2008	10
Land við Litla-Hraun, Árnessýslu	6. gr. 4.21 2008	69
Tunga, Rangárvallasýslu	6. gr. 4.60 2007	40
Katastaðir, Óxarfirði	38. gr. jarðarlaga nr. 65/1976	14
Grænahlíð, Fljótsdal	38. gr. jarðarlaga nr. 65/1976	11
Stórhóll, Lýtingstaðahreppi	36. gr. jarðarlaga nr. 81/2004	2
Kjörvogur, Árneshreppi	36. gr. jarðarlaga nr. 81/2004	7
Hraunsmúli, Borgarbyggð	36. gr. jarðarlaga nr. 81/2004	22
Lækjarmót, S - Þing.	36. gr. jarðarlaga nr. 81/2004	3
Ey, Landeyjum	36. gr. jarðarlaga nr. 81/2004	9
Hnaukar, Djúpatatnshreppi	36. gr. jarðarlaga nr. 81/2004	11
Leiðrétting vegna fyrri ára		9
Eignasala á fyrrum varnarsvæði við Keflavíkurflugvöll		1.287
Kaupandi Verne Holding ehf	6. gr. 7.10 2008	1.109
Kaupandi Verne Holding ehf	6. gr. 7.10 2008	43
Kaupandi Hitaveita Suðurnesja	6. gr. 7.10 2008	83
Kaupandi Hjálpræðisherinn	6. gr. 7.10 2008	52
Sala annarra efnislegra eigna		552
Olíustöð í Hvalfirði	4. gr. Fjárukalaga 2007	473
Ferjan Sæfari	6. gr. 7.7 2008	78
Sala efnislegra eigna samtals		2.779

SÉRYFIRLIT 11. Veitt og tekin lán A-hluta

Í millj. kr.	Eftirstöðvar í ársbyrjun	Ný lán á árinu	Afborganir á árinu	Endurmat á árinu	Eftirstöðvar í árslok
Veitt stutt lán	1	-	-1	-	-
Aðrir	1	-	-1	-	-
Veitt löng lán	174.514	448.401	-239.155	88.225	471.986
Ríkisfyrirtæki og lánastofnanir í B- og C- hluta	42.400	7.918	-5.501	7.906	52.724
Ríkisaðilar í D- og E-hluta	131.183	43.579	-12.554	80.271	242.479
Sveitarfélög	640	77	-18	26	713
Fyrirtæki og atvinnuvegir	213	396.728	-221.055	15	175.912
Einstaklingar, félag og samtök	70	13	-21	7	69
Lánastofnanir	-	86	-	-	86
Aðrir	8	-	-5	-	3
Óbein afskrift veittra langra lána	-73	-	0	-	-74
Fyrirtæki og sjóðir í B- og C-hluta	-5	-	0	-	-5
Einstaklingar, félag og samtök	-2	-	-	-	-2
Aðrir aðilar	-67	-	-	-	-67
Veitt löng lán samtals	174.441	448.401	-239.155	88.225	471.912
Næsta árs afborganir af veittum löngum lánum	-15.587	-	-18.682	-	-34.269
Innlendar	-15.587	-	120	-	-15.467
Erlendar	-	-	-18.802	-	-18.802
Tekin stutt lán	13.573	151.727	-114.897	23.245	73.648
Ríkisvixlar	13.550	73.625	-13.550	-	73.625
Ríkisbréf stutt	-	7.350	-7.350	-	-
Erlendir vixlar (ECCP)	-	70.752	-93.997	23.245	-
Fyrirtæki og atvinnuvegir	23	-	-	-	23
Tekin löng lán	296.776	534.288	-116.784	142.743	857.023
Spariskírteini	16.748	-	-295	2.607	19.060
Ríkisbréf	94.987	220.687	-99.663	-	216.011
Ríkisfyrirtæki og lánastofnanir í B- og C- hluta	9	0	-5	-	4
Ríkisaðilar í D- og E-hluta	-	270.005	-	-	270.005
Lánastofnanir	30.557	1	-1.187	4.858	34.228
Sveitarfélög	64	16	-8	-	72
Fyrirtæki og atvinnuvegir	58	55	-19	1	95
Einstaklingar, félag og samtök	2	-	-2	-	-
Erlendir aðilar	154.351	43.524	-15.604	135.278	317.548
Næsta árs afborganir af teknum löngum lánum	-43.951	-	-71.789	-	-115.740
Innlendar	-31.334	-	-40.698	-	-72.032
Erlendar	-12.618	-	-31.091	-	-43.708

SÉRYFIRLIT 12. Spariskírteini ríkissjóðs. Fjárhæðir í millj. kr.

Útgáfu- dagur	Útgáfu- flokkur	Grunn- vísitala	Útgáfu- fjárhæð	Staða nafnverðs 31.12.2008	Áfallnir vextir 31.12.2008	Áfallnar verðbætur	Uppgreiðslu- verð
Spariskírteini							
10.10.1989	1989IIXA	2640	2.642	171	266	635	1.073
29.09.1995	1995I20D	173,5	28.371	12.690	-	11.289	23.979
Spariskírteini samtals			31.013	12.861	266	11.924	25.052

Skýringar:

Verðbættur höfuðstóll verðtryggðra lána 24.399

Áfallnir langtímavextir með verðbótum 653

Innlausnarvirði spariskírteina 25.052

þar af skuldfærðir áfallnir langtímavextir -653

þar af færð afföll til lækkunar skuldar -5.339

Skuldastaða spariskírteina ríkissjóðs sbr. skýringu 50 19.060

Áfallnar verðbætur á spariskírteini í árslok 2008 miðast við lánskjaravísitölu 6474 stig og neysluverðsvisitölu 327,9 stig.

SÉRYFIRLIT 13. Ríkisbréf. Fjárhæðir í millj. kr.

Útgáfudagur	Gjalddagi	Flokkur	Upphaflegur lánstími	Vextir	Uppgreiðslu- verð í árslok 2008	Uppgreiðslu- verð í árslok 2007	Breyting fjárhæð	Breyting %
Ríkisbréf								
13.06.2006	13.06.2008	RIKB 08 0613	2 ár	9,50%	-	15.963	-15.963	-100,0
12.12.2006	12.12.2008	RIKB 08 1212	2 ár	8,50%	-	15.052	-15.052	-100,0
12.06.2007	12.06.2009	RIKB 09 0612	2 ár	8,50%	74.040	16.214	57.827	...
17.03.2004	17.03.2010	RIKB 10 0317	6 ár	7,00%	74.495	26.804	47.691	...
12.12.2008	10.12.2010	RIKB 10 1210	2 ár	13,75%	12.613	-	12.613	-
17.02.2002	17.05.2013	RIKB 13 0517	11 ár	7,25%	31.359	27.078	4.280	15,8
26.02.2008	26.02.2019	RIKB 19 0226	10 ár	8,75%	40.582	-	40.582	.
Ríkisbréf samtals, brúttó					233.089	101.110	131.978	...
Eignfærð afföll					-5.583	-2.146	-3.437	...
Áfallnir vextir					-11.495	-3.977	-7.518	...
Ríkisbréf samtals					216.011	94.987	121.023	...

SÉRYFIRLIT 14. Lánaendurgreiðslur út lánstímann

Í milljörðum króna	2009	2010	2011	2012	2013	2014 og síðar	Samtals
Tekin lán ríkissjóðs							
Afborganir	96,9	84,9	230,1	45,4	33,7	401,0	892,1
Spariskírteini	-	0,4	-	-	-	24,0	24,4
Ríkisbréf	70,7	83,1	-	-	30,0	37,8	221,6
Önnur innlend lán	1,3	1,4	1,4	1,4	1,4	303,5	310,3
Erlend lán	24,9	-	228,8	44,0	2,3	35,8	335,8
Vextir	43,1	40,0	31,0	22,9	20,5	56,6	214,1
Spariskírteini	0,8	1,4	0,8	0,8	0,8	1,5	6,0
Ríkisbréf	21,9	17,7	9,4	9,4	9,4	38,0	105,8
Önnur innlend lán	6,6	8,3	8,3	8,1	8,1	13,8	53,2
Erlend lán	13,9	12,5	12,5	4,7	2,3	3,2	49,1
Vextir og afborganir samtals	140,0	124,9	261,1	68,3	54,3	457,6	1.106,2
Spariskírteini	0,8	1,8	0,8	0,8	0,8	25,5	30,4
Ríkisbréf	92,6	100,8	9,4	9,4	39,4	75,8	327,4
Önnur innlend lán	7,9	9,6	9,6	9,5	9,5	317,3	363,5
Erlend lán	38,8	12,5	241,3	48,7	4,6	39,0	384,9
Veitt lán ríkissjóðs							
Afborganir	15,5	12,6	234,3	14,2	143,3	54,4	474,2
Vextir	19,1	17,3	16,0	2,9	2,5	14,2	72,1
Vextir og afborganir samtals	34,5	29,8	250,3	17,1	145,8	68,6	546,2

RÍKISREIKNINGUR
2008



LYKILTÖLUR ÚR
ÁRSREIKNINGUM
UTAN A-HLUTA

Ríkisaðilar utan A-hluta ríkissjóðs

Í lögum nr. 88/1997 um fjárreiður ríkisins er kveðið á um að í ríkisreikningi skuli birta samandregna útgáfu eða lykiltölur úr ársreikningum ríkisfyrirtækja í B-hluta, lánastofnana í C-hluta, fjármálastofnana í D-hluta og hlutafélaga og sameignarfélaga í E-hluta. Markmiðið með þessu er að ná saman á einn stað heildstæðum upplýsingum um fjárhag allra ríkisaðila.

Í október 2008 tók ríkissjóður yfir innlenda starfsemi viðskiptabankanna þriggja og lagði þeim til stofnfé. Samkvæmt lögnum á að birta lykiltölur úr ársreikningum þessara aðila í E-hluta ríkisreiknings. Við lokafrágang ríkisreiknings fyrir árið 2008 í júnílok 2009 lá yfirtökuverð ríkissjóðs á viðskiptaböndkunum þremur ekki fyrir. Ársreikningar bankanna, þ.e. Kaupþings hf., Íslandsbanka hf. og NBI hf., fyrir árið 2008 voru því ófrágengnir og ekki unnt að birta lykiltölur úr þeim í ríkisreikningi að þessu sinni.

Hér eru birtar samandregnar lykiltölur úr ársreikningum ríkisaðila utan A-hluta ríkissjóðs. Reiknuð eru tvö hlutföll út frá þeim upplýsingum sem þar koma fram, þ.e. arðsemi eigin fjár og hlutfall eigin fjár af heildareignum.

Ítarlegri upplýsingar um fjárhag einstakra ríkisaðila utan A-hluta eru birtar í – *Ríkisreikningur 2008 – Ársreikningar ríkisaðila*. Þar er sýndur rekstrar- og efnahagsreikningur ásamt sjóðstreymi hvers og eins þessara aðila á árinu 2008. Hjá B- og C-hluta aðilum miðast framsetningin meðal annars við að sýna niðurstöðutölur ársins í samanburði við áætlun fjárlaga og reikningstölur ársins á undan. Framsetning fyrir D- og E-hluta sýnir samanburð við reikningstölur árið 2007.

Eftirfarandi yfirlit sýnir nokkrar heildartölur fyrir hvern hluta samkvæmt niðurstöðutölum úr ársreikningum ársins 2008.

Í millj. kr.	Rekstrar- afkoma ársins	Eignir 31.12.	Skuldir 31.12.	Eigið fé 31.12.
Ríkisfyrirtæki í B-hluta	1.111	8.210	2.973	5.237
Lánastofnanir í C-hluta	1.760	858.121	786.788	71.333
Fjármálastofnanir í D-hluta	-10.054	1.202.729	1.108.503	94.227
Sameignar- og hlutafélög í E-hluta	-44.667	637.471	445.310	192.161

Niðurstöðutölur úr reikningum framangreindra fyrirtækja og stofnana sýna að afkoman var afar misjöfn hjá þeim á árinu 2008. Ekki verður fjallað um afkomu fyrirtækjanna hér eða reynt að meta hana. Þó er rétt að benda á að inni í þessum tölum eru bókfærðar eignir

og þar með eigið fé Lánasjóðs íslenskra námsmanna í C-hluta og Viðlagatryggingar Íslands í D-hluta. Í efnahagsreikningi A-hluta ríkissjóðs er ekki bókfærður neinn eignarhluti í þessum stofnunum vegna eðlis starfsemi þeirra.

B-HLUTI. Ríkisfyrirtæki

Í millj. kr.	Rekstur		Efnahagur í árslok				Arður í ríkis-sjóð
	Framlag úr ríkis-sjóði	Hagnaður (-Tap)	Fastafjár-munir	Veltufjár-munir	Eigið fé	Skuldir	
Áfengis- og tóbaksverslun ríkisins	-	447	1.000	3.380	3.226	1.154	183
Flugmálastjórn Keflavíkurflugvelli	2.597	-25	700	661	813	548	-
Frjálsar slysatryggingar	-	-18	-	-	-	-	-
Happdrætti Háskóla Íslands	-	529	590	1.030	688	932	-
Íslenskar orkurannsóknir	-	178	258	592	510	340	-

Í millj. kr.	Sjóðstreymi			Lykilstærðir	
	Handbært fé frá rekstri	Fjár-festing	Fjár-mögnun	Arðsemi eigin-fjár, %	Eigið fé, % af heildar-eignum
Áfengis- og tóbaksverslun ríkisins	199	-168	-183	14	74
Flugmálastjórn Keflavíkurflugvelli	46	-65	-29	-3	60
Frjálsar slysatryggingar	-	-	-	-	-
Happdrætti Háskóla Íslands	586	231	-415	77	42
Íslenskar orkurannsóknir	262	-131	-	35	60

C-HLUTI. Lánastofnanir ríkisins

Í millj. kr.	Rekstur			Efnahagur í árslok		
	Framlag úr ríkis- sjóði	Hagnaður (-Tap)	Útlán	Aðrar eignir	Heildar- skuldir	Eigið fé
Byggðastofnun	505	-528	19.703	3.605	21.764	1.545
Íbúðalánasjóður	435	-6.904	680.406	46.113	713.234	13.285
Lánasjóður íslenskra námsmanna	5.825	9.562	101.469	2.647	51.494	52.622
Nýsköpunarsjóður atvinnulífsins	-	-237	2.037	2.035	241	3.831
Orkusjóður	34	-134	36	68	55	50

Í millj. kr.	Sjóðstreymi			Lykilstærðir	
	Handbært fé frá rekstri	Fjár- festing	Fjár- mögnun	Arðsemi eigin- fjár, %	Eigið fé, % af heildar- eignum
Byggðastofnun	1.019	-3.019	2.574	-34	7
Íbúðalánasjóður	-10.906	-120	23.489	-52	2
Lánasjóður íslenskra námsmanna	4.063	-4.817	1.729	18	51
Nýsköpunarsjóður atvinnulífsins	-125	-830	19	-6	94
Orkusjóður	-26	-96	-	-269	48

D-HLUTI. Fjármálastofnanir ríkisins

Í millj. kr.	Rekstur		Efnahagur í árslok				Eigið fé
	Arður í ríkis-sjóð	Hagnaður (-Tap)	Fjárfestingar	Aðrar eignir	Vátrygginga skuld	Aðrar skuldir	
Bankar							
Seðlabanki Íslands	-	-8.625	-	1.187.460	-	1.105.082	82.378
Tryggingastarfsemi							
Viðlagatrygging Íslands	-	-1.429	12.797	2.473	3.075	346	11.849

Í millj. kr.	Handbært fé frá rekstri	Sjóðstreymi		Lykilstærðir	
		Fjárfesting	Fjármögnun	Arðsemi eiginfjár, %	Eigið fé, % af heildar-eignum
Bankar					
Seðlabanki Íslands	14.079	-437.357	583.745	-10	7
Tryggingastarfsemi					
Viðlagatrygging Íslands	-695	1.700	-	-12	78

E-HLUTI. Hlutafélög og sameignarfélög að hálfu eða meira í eigu ríkissjóðs

Í millj. kr.	Eignar- hlutur ríkissjóðs 31.12	Rekstur		Fasta- fjármunir/ útlán banka	Efnahagur í árslok			Arður
		Tekju- og eignar- skattar	Hagnaður (-Tap)		Veltu- fjármunir/ aðrar eignir	Eigið fé	Skuldir	
Austurhöfn-TR ehf.	54,0%	0	-63	0	62	47	15	-
Eignahlutir ehf.	100,0%	0	1	61	1	1	60	-
Flugstoðir ohf.	100,0%	-50	421	3.251	1.667	2.370	2.547	-
Flugstöð Leifs Eiríkssonar hf.	100,0%	1.393	-6.939	19.416	1.267	-329	21.012	-
Íslandsbanki hf. ¹⁾	100,0%
Íslandspóstur hf.	100,0%	-15	79	3.152	1.765	2.591	2.326	90
Kaupþing hf. ¹⁾	100,0%
Keflavíkurflugvöður ohf.	100,0%	-	-17	0	3	-7	10	-
Landskerfi bókasafna hf.	52,2%	0	10	24	89	107	6	-
Landsvirkjun	99,9%	6.169	-30.344	529.964	29.700	166.812	392.853	599
Matís ohf.	100,0%	-4	19	200	388	182	406	-
NBI hf. ¹⁾	100,0%
Neyðarlínan hf.	73,7%	-	3	673	306	70	909	-
Orkubú Vestfjarða hf.	100,0%	-	58	4.441	684	4.452	672	-
Rannsókn-og háskólanet Ísl.hf	98,0%	-	1	8	40	34	14	-
Rarik ohf.	100,0%	310	-7.232	29.875	2.048	13.942	17.982	-
Ríkisútvarpið ohf.	100,0%	94	-740	4.330	1.305	31	5.604	-
Tæknigarður hf.	56,3%	0	0	246	22	33	235	-
Vísindagarðar Háskóla Ísl hf.	100,0%	-	0	1.135	19	1.150	4	-
Vísindagarðurinn ehf.	80,8%	-	-3	121	34	149	7	-
Þróunarfélag Kefl.v.flugv.	100,0%	-30	171	23	334	233	123	-
Öryggisfjarskipti ehf.	75,0%	-	-91	815	4	293	526	-

1) Ársreikningar bankanna fyrir árið 2008 eru ófrágengnir.

Í millj. kr.	Handbært fé frá rekstri	Sjóðstreymi		Lykilstærðir	
		Fjár- festing	Fjár- mögnun	Arðsemi eigin- fjár %	Eigið fé, % af heildar- eignum
Austurhöfn-TR ehf.	-62	117	-34	-133,2	75,6
Eignahlutir ehf.	0	-	-	44,5	1,9
Flugstoðir ohf.	630	-560	-652	17,8	48,2
Flugstöð Leifs Eiríkssonar hf	1.499	-1.059	-441	2.111,0	-1,6
Íslandsbanki hf. ¹⁾
Íslandspóstur hf.	265	-535	265	3,0	52,7
Kaupþing hf. ¹⁾
Keflavíkurlugvödur ohf.	-8	-	10	246,3	-208,5
Landskerfi bókasafna hf.	19	-2	-	9,7	95,0
Landsvirkjun	22.336	-45.410	20.426	-18,2	29,8
Matís ohf.	80	-142	-14	10,4	30,9
NBI hf. ¹⁾
Neyðarlínan hf.	254	-477	224	4,1	7,1
Orkubú Vestfjarða hf.	285	-414	-1	1,3	86,9
Rannsókná-og háskólanet Ísl.hf.	10	-1	-	1,7	70,4
Rarik ohf.	1.150	-2.445	1.285	-51,9	43,7
Ríkisútvarpið ohf.	-399	-163	-226	-2.393,9	0,5
Tæknigarður hf.	-6	25	-20	1,0	12,3
Vísindagarðar Háskóla Ísl hf.	0	-46	46	0,0	99,7
Vísindagarðurinn ehf.	6	-2	12	-2,3	95,8
Próunarfélag Kefl.v.flugv.	51	-1	0	73,5	65,4
Öryggisfjarskipti ehf.	4	-135	76	-30,9	35,8

1) Ársreikningar bankanna fyrir árið 2008 eru ófrágengnir.



SÖLVHÓLSGÖTU 7 • 150 REYKJAVÍK
SÍMI 545 7500 • FAX 562 6383
POSTUR@FJS.IS • WWW.FJS.IS

