

# RÍKISREIKNINGUR 2007

HEILDARYFIRLIT

**fjs** FJÁRSÝSLA  
RÍKISINS



FJÁRMÁLARÁÐUNEYTI

RÍKISREIKNINGUR  
2007



HEILDARYFIRLIT

**Merking tákna**

- núll, þ.e. ekkert
- 0 talan er minni en helmingur þeirrar einingar sem notuð er
- . tala á ekki að koma eðli málsins samkvæmt
- ... niðurstaða ekki marktæk
- , komma aðskilur heila tölu og aukastafi

**Stytting fjárhæða**

Samtala undirliða þarf ekki að koma heim við heildartölu vegna styttingar talna. Fjárhæðir eru stytta vélrænt. Heildarsamtölur eru stytta sérstaklega.

ISBN 9979-890-23-1

Útlit: Hið Opinbera!

Umbrot og prentvinnsla: Gutenberg

# EFNISYFIRLIT

<b>Inngangsorð fjármálaráðherra</b>	<b>5</b>
<b>Uppgjör og afkoma ríkissjóðs 2007</b>	<b>7</b>
<b>Áritun fjármálaráðherra og fjársýslustjóra</b>	<b>13</b>
<b>Áritun ríkisendurskoðanda</b>	<b>15</b>
<b>Yfirlitsreikningur A-hluta ríkissjóðs</b>	<b>17</b>
Rekstrarreikningur	18
Efnahagsreikningur	19
Sjóðstreymi	20
<b>Skýringar með reikningi A-hluta ríkissjóðs</b>	<b>21</b>
1. Ríkisreikningur og reikningskilareglur ríkisaðila	23
2. Tekjujöfnuður og lánsfjárbörf A-hluta ríkissjóðs	25
3. Tekjur A-hluta ríkissjóðs	26
4. Skattar á tekjur og hagnað, einstaklingar	29
5. Skattar á tekjur og hagnað, lögaðilar	30
6. Skattur á fjármagnstekjur	30
7. Skattar á launagreiðslur og vinnuafli	31
8. Eignarskattar	31
9. Virðisaukaskattur	32
10. Vörugjöld	33
11. Sértekir þjónustuskattar	34
12. Neyslu- og leyfisskattar	34
13. Skattar á alþjóðaverslun og viðskipti	35
14. Aðrir skattar	35
15. Tryggingagjöld	36
16. Fjárframlög	37
17. Vaxtatekjur	37
18. Arðgreiðslur	38
19. Ýmsar eignatekjur	38
20. Neyslu- og leyfisgjöld	39
21. Sektir og skaðabætur	39
22. Ýmsar tekjur	40
23. Sala efnislegra eigna	40
24. Tekjur af peningalegum eignum	41
25. Gjöld A-hluta ríkissjóðs	42
26. Gjöld æðstu stjórnar ríkisins	46
27. Gjöld forsætisráðuneytis	47
28. Gjöld menntamálaráðuneytis	48
29. Gjöld utanríkisráðuneytis	49
30. Gjöld landbúnaðarráðuneytis	50
31. Gjöld sjávarútvegsráðuneytis	51
32. Gjöld dóms- og kirkjumálaráðuneytis	52
33. Gjöld félagsmálaráðuneytis	53

34. Gjöld heilbrigðis- og tryggingamálaráðuneytis	54
35. Gjöld fjármálaráðuneytis	57
36. Gjöld samgönguráðuneytis	60
37. Gjöld iðnaðarráðuneytis	61
38. Gjöld viðskiptaráðuneytis	62
39. Gjöld Hagstofu Íslands	63
40. Gjöld umhverfisráðuneytis	64
41. Fjármagnskostnaður	65
42. Hlutabréf og eignarhlutir í fyrirtækjum	66
43. Erlent stofné	68
44. Veitt löng lán	68
45. Vöru- og efnisbirgðir	69
46. Óinnheimtar ríkistekjur	69
47. Skammtímakröfur, aðrar	70
48. Handbært fé, nettó	70
49. Eigið fé	71
50. Lífeyrisskuldbindingar	73
51. Áfallnir ógjaldfallnir vextir, langtímaskuldir	74
52. Tekin löng lán	75
53. Krafa á ríkistekjur	76
54. Ógreidd gjöld (án vaxta)	77
55. Áfallnir ógjaldfallnir vextir, skammtímaskuldir	77
56. Tekin stutt lán	77
57. Aðrar skammtímaskuldir	78
<b>Séryfirlit A-hluta ríkissjóðs</b>	<b>79</b>
1. Tekjur ríkissjóðs — sundurliðun	81
2. Gjöld ráðuneyta og stofnana	85
3. Útkoma ráðuneyta og stofnana gagnvart fjárheimildum	96
4. Tekjur ráðuneyta og stofnana	106
5. Heildarfjárheimildir ársins hjá ráðuneytum og stofnunum	114
6. Millifærslur fjárheimilda innan A-hluta	124
7. Skattastyrkir eftir skatttegundum	135
8. Skattastyrkir eftir málaflokkum	136
9. Markaðar tekjur réttthafa	137
10. Sala efnislegra eigna	141
11. Veitt og tekin lán A-hluta	143
12. Spariskírteini ríkissjóðs	144
13. Ríkisbréf	145
14. Lánaendurgreiðslur út lánstímann	146
15. Eignaskrá ríkisins yfir varanlega rekstrarfjármuni	147
<b>Lykiltölur úr ársreikningum utan A-hluta</b>	<b>149</b>
Ríkisaðilar utan A-hluta ríkissjóðs	151
B-hluti. Ríkisfyrirtæki	152
C-hluti. Lánastofnanir ríkisins	153
D-hluti. Fjármálastofnanir ríkisins	154
E-hluti. Hlutafélög og sameignarfélög að hálfu eða meira í eigu ríkissjóðs	155



## INNGANGSORÐ FJÁRMÁLARÁÐHERRA

Ríkissjóður skilaði góðri afkomu á árinu 2007 eins og ríkisreikningur ársins ber með sér. Rekstrarreikningur sýnir 88,6 milljarða króna tekjuafgang eða sem nemur 18,2% af tekjum ársins. Árið 2006 var 81,8 milljarða króna afgangur eða um 19,5% af tekjum ársins. Síðustu þrjú ár hefur ríkissjóður skilað samanlagt 283 milljarða króna tekjuafgangi. Í árslok 2007 var ríkissjóður í fyrsta sinn í sögunni með jákvætt eigið fé en það nam tæpum 10 milljörðum króna. Til samanburðar var eigið fé ríkissjóðs neikvætt um 198 milljarða króna í árslok árið 2000 á verðlagi þess tíma.

Tekjur ársins urðu alls 486 milljarðar króna á árinu 2007 en árið 2006 námu þær 422 milljörðum króna. Hækkun milli ára nam 66 milljörðum króna eða 15,2% eða 9,7% að raungildi miðað við vísitölu neysluverðs. Tekjur af sköttum á sölu vöru og þjónustu nema 195 milljörðum króna. Hækkun frá fyrra ári er um 9 milljarðar og vegur þar þyngst að tekjur af virðisaukaskatti hækka um tæpa 6 milljarða. Tekjur ríkissjóðs af fjármagnstekjum og sköttum á tekjur einstaklinga og hagnað fyrirtækja nema alls 153 milljörðum króna samanborið við 138 milljarða árið á undan. Skattar á tekjur einstaklinga nema 86 milljörðum og hækka um 4,9% frá fyrra ári, skattar á hagnað fyrirtækja nema 37 milljörðum og hækka um 11,3% og skattar á fjármagnstekjur eru rúmlega 31 milljarður króna og nemur hækkun þeirra 32%. Tekjur af eignasölu og endurmati stofnfjár nema alls 35 milljörðum króna þar af námu tekjur af sölu eigna á fyrrum varnarsvæði og eignarhlut ríkissjóðs í Hitaveitu Suðurnesja 21 milljarði og endurmat á eignarhluta ríkissjóðs í Landsvirkjun 14 milljörðum.

Gjöld ársins 2007 reyndust 398 milljarðar króna en árið 2006 námu gjöldin 340 milljörðum. Hækkunin milli ára nam 57 milljörðum og er hún 16,9% eða 11,3% að raungildi. Heilbrigðismál eru sem fyrr stærsti útgjaldaliður ríkisins eða tæplega fjórðungur af ríkisútgjöldum og var 95 milljörðum króna varið til þeirra. Hækkunin frá fyrra ári er 9,5 milljarðar eða 5,8% að raungildi. Næst mest eru gjöld vegna almannatrygginga og velferðamála. Þau nema 85 milljörðum og

hækka um 9,1% að raungildi. Undir þennan málaflokk falla meðal annars 28 milljarða króna útgjöld vegna öldrunarmála, gjöld vegna örorku og fötlunar nema 25 milljörðum, barna- og vaxtabætur eru 13,5 milljarðar og gjöld vegna fæðingarorlofs eru 8 milljarðar. Gjöld til menntamála námu 38 milljörðum og hækka um 4 milljarða eða um 6,5% að raungildi. Hér er einkum um að ræða gjöld til háskólastigsins sem voru 19 milljarðar og til framhaldsskólastigsins sem nema 16 milljörðum. Gjöld til efnahags- og atvinnumála námu 52 milljörðum og hækka þau um 6 milljarða frá fyrra ári eða 8,5% að raungildi. Hér er m.a. um að ræða 25 milljarða til samgöngumála og 12 milljarða vegna landbúnaðarmála. Gjöld vegna annarra málaflokka nema samtals 127 milljörðum króna. Af veigamestu útgjöldum sem hér falla undir eru 16 milljarðar til menningar-, íþrótt- og trúmála, 15 milljarðar til löggæslu- og öryggismála, 20 milljarðar vegna lífeyriskuldbindinga, fjármagnskostnaður er 22 milljarðar og afskriftir skattkrafna 8,5 milljarðar.

Í hnotskurn vænkaðist hagur ríkissjóðs töluvert á árinu 2007. Handbært fé frá rekstri var jákvætt um 69 milljarða króna. Góð afkoma ársins var meðal annars nýtt til að efla eiginfjárstöðu Seðlabankans um 44 milljarða og staða á bankareikningum batnaði um 12 milljarða sem í lok árs námu alls 104 milljörðum. Langtímalántökur ríkissjóðs á árinu námu 107 milljörðum króna en afborganir voru 81 milljarður. Mismunurinn skýrist einkum af lántökum vegna kaupa ríkissjóðs á eignarhluta Reykjavíkurborgar og Akureyrar í Landsvirkjun. Kaupverðið nam 30 milljörðum og voru þau fjármögnuð með 27 milljarða lántöku en afgangurinn var greiddur með reiðufé. Hreinar skuldir ríkissjóðs, þ.e. tekin lán og lífeyriskuldbindingar að frádregnum lánveitingum, námu 288 milljörðum í árslok 2007 eða 22,5% af landsframleiðslu ársins. Er það nær óbreytt hlutfall frá fyrra ári. Niðurstöðutölur efnahagsreiknings sýna í fyrsta sinn jákvætt eigið fé hjá ríkissjóði en staðan breyttist á árinu 2007 úr því að vera neikvæð um 63 milljarða í ársbyrjun í að vera jákvæð um 10 milljarða í árslok.



## UPPGJÖR OG AFKOMA RÍKISSJÓÐS 2007

Ríkisreikningur er settur fram í samræmi við lög nr. 88/1997 um fjárreiður ríkisins. Samkvæmt lögnum skal birta í ríkisreikningi hverju sinni upplýsingar úr ársreikningum allra ríkisaðila. Uppbygging reikningsins tekur að miklu leyti mið af framsetningu ársreikninga fyrirtækja eftir því sem við getur átt og innan marka laganna um fjárreiður ríkisins.

Reikningurinn fyrir árið 2007 er settur fram í tveimur hlutum. Annars vegar er Ríkisreikningur 2007 – Heildaryfirlit þar sem sýnd er afkoma allra ríkisaðila. Þar kemur meðal annars fram samstæðureikningur fyrir A-hluta ríkissjóðs í heild og samanburður á útkomu við fjárheimildir hjá einstökum liðum. Jafnframt eru þar sýndar lykiltölur úr ársreikningum annarra ríkisaðila, þ.e. ríkisfyrirtækja í B-hluta, lánastofnana í C-hluta, fjármálastofnana í D-hluta og hlutafélaga og sameignarfélaganna í E-hluta. Hins vegar er Ríkisreikningur 2007 – Ársreikningar ríkisaðila sem sýnir reikninga einstakra A-hluta aðila og helstu niðurstöður úr ársreikningum annarra ríkisaðila.

### Afkoma ríkissjóðs

Rekstrarreikningur ríkissjóðs fyrir árið 2007 sýnir 88,6 milljarða króna tekjuafgang eða sem nemur 18,2% af tekjum ársins. Árið 2006 var 81,8 milljarða króna afgangur eða um 19,4% af tekjum ársins. Síðustu þrjú ár hefur ríkissjóður skilað samanlagt 283,2

milljarða króna tekjuafgangi. Í árslok 2007 var ríkissjóður gerður upp með jákvætt eigið fé en það nam 9,7 milljörðum króna. Er það í fyrsta sinn síðan núverandi uppgjörsaðferðir voru teknar upp árið 1998. Til samanburðar var eigið fé ríkissjóðs neikvætt um 198,1 milljarð króna í árslok árið 2000 á verðlagi þess tíma.

Árið 2007 komu til sérstakar eins skiptis tekjufærslur hjá ríkissjóði sem eru af tvennum toga. Annars vegar 12,8 milljarða króna sala eigna á fyrrum varnarsvæði á Keflavíkurflugvelli og hagnaður af sölu hlutafjár í Hitaveitu Suðurnesja sem nam 6,1 milljarði króna. Hins vegar eru tekjur vegna endurmatís á verðmæti Landsvirkjunar og Flugstöða ohf. samtals að fjáhæð 14,8 milljarðar króna. Að þessum liðum frátöldum nemur tekjuafgangurinn 54,8 milljörðum króna. Á árinu 2006 námu sambærilegar sérstakar tekjufærslur 12,2 milljörðum króna vegna endurmetins virðis á eign ríkissjóðs í Rarik í tengslum við breytingu á fyrirtækinu í hlutafélag. Án þeirra tekna hefði afgangurinn á árinu 2006 numið 69,6 milljörðum króna.

Hér á eftir verður fjallað um niðurstöður ríkisfjármálanna á árinu 2007 og þær bornar saman við þær áætlanir sem lagt var upp með við afgreiðslu Alþingis á fjárlögum og fjárukalögum fyrir árið 2007. Eftirfarandi yfirlit sýnir fjármál ríkissjóðs árin 2007 og 2006 ásamt samanburði við áætlanir fjárlaga og fjárukalaga fyrir árið 2007.

### Yfirlit 1. Fjármál ríkissjóðs 2007 og 2006

Í millj. kr.	Reikningur 2007	Fjárlög/ Fjárukalög 2007	Frávik Fjárhæð	%	Reikningur 2006
Tekjur samtals	486.129	472.177	13.952	3,0	421.963
Gjöld samtals	397.524	389.374	8.150	2,1	340.166
<b>Tekjur umfram gjöld</b>	<b>88.604</b>	<b>82.803</b>	<b>5.802</b>	.	<b>81.797</b>
<b>Lánsfjárafgangur/lánsfjárbörf, nettó (+/-)</b>	<b>-13.848</b>	<b>-12.596</b>	<b>-1.252</b>	.	<b>-31.799</b>
<b>Tekin lán, nettó</b>	<b>25.999</b>	<b>27.300</b>	<b>-1.301</b>	.	<b>71.297</b>
Innlend lán	37.026	...	.	.	4.767
Erlend lán	-11.027	...	.	.	66.529
<b>Breyting á handbæru fé</b>	<b>12.151</b>	<b>14.704</b>	<b>-2.553</b>	.	<b>39.498</b>
<b>Hlutfall af vergri landframleiðslu, %</b>					
Tekjur samtals	38,0	36,9	.	.	36,1
Gjöld samtals	31,1	30,4	.	.	29,1
<b>Tekjur umfram gjöld</b>	<b>6,9</b>	<b>6,5</b>	.	.	<b>7,0</b>
<b>Lánsfjárafgangur/lánsfjárbörf, nettó (+/-)</b>	<b>-1,1</b>	<b>-1,0</b>	.	.	<b>-2,7</b>

Undanfarin ár hafa mikill hagvöxtur og umsvif einkennt íslenskt efnahagslíf. Á mælikvarða landsframleiðslunnar mældist hagvöxturinn 3,8% á árinu 2007, 4,4% árið 2006 og tæplega 8% næstu

tvö ár þar á undan. Áhrif þessa hafa komið glögg fram í tekjum ríkissjóðs og þær aukist jafnt og þétt að raungildi.



Tekjuafgangur ríkissjóðs á árinu 2007 að fjárhæð 88,6 milljarðar króna svarar til 6,9% af landsframleiðslu ársins samanborið við 7,0% árið á undan. Við afgreiðslu fjárlaga fyrir árið 2007 í desember árið 2006 var gert ráð fyrir 9,2 milljarða króna afgangi. Eftir samþykkt fjárukalaga fyrir árið 2007 í desember sl. var afgangurinn áætlaður 82,8 milljarðar króna eða 6,5% af landsframleiðslu. Útkoma ársins sýnir því aðeins hagstæðari tekjuafkomu en áætlað var við afgreiðslu fjárukalaga.

Tekjur ríkissjóðs námu alls 486,1 milljarði króna á árinu 2007 en áætlaðar tekjur ríkissjóðs ársins við afgreiðslu fjárukalaga í desember sl. námu 472,2 milljarðar króna. Útkoma ársins reyndist því 14,0 milljarða króna umfram áætlun eða um 2,9%. Einstakir tekjustofnar voru þó ýmist umfram eða undir áætlun. Helstu frávik umfram áætlun voru í tekjum af virðisaukaskatti 3,7 milljarðar króna og arðgreiðslum 2,3 milljarðar króna. Þá voru tekjur af endurmetnu verðmæti Landsvirkjunar og Flugstoða ohf. að fjárhæð 14,8 milljarðar króna ekki inni í áætlunum. Undir áætlun var tekjuskattur einstaklinga um 4,1 milljarð króna, tekjuskattur lögaðila 4,4 milljarða króna, skattur á fjármagnstekjur 2,7 milljarða króna og tekjur af sölu efnislegra eigna 2,1 milljarðar króna.

Tekjur ríkissjóðs á árinu 2007 að fjárhæð 486,1 milljarður króna jafngilda 38,0% af landsframleiðslu ársins. Árið 2006 námu tekjurnar 422,0 milljörðum króna eða 36,1% af landsframleiðslunni. Hækkun á milli ára nam 66,2 milljörðum króna eða um 15,2%. Meðalvísitala neysluerðs hækkaði um 5,0% á milli árunna 2006 og 2007, þannig að tekjurnar hækkuðu um 9,7% að raungildi.

Við samanburð á breytingum tekna á milli ára hjá ríkissjóði er eðlilegt að einangra áhrif eins skiptis tekjuliða sem koma fram við sölu efnislegra eigna og tekjur af peningalegum eignum. Sala efnislegra eigna nam 14,3 milljörðum króna árið 2007 samanborið við 1,7 milljarða króna árið á undan. Háar tekjur á árinu 2007

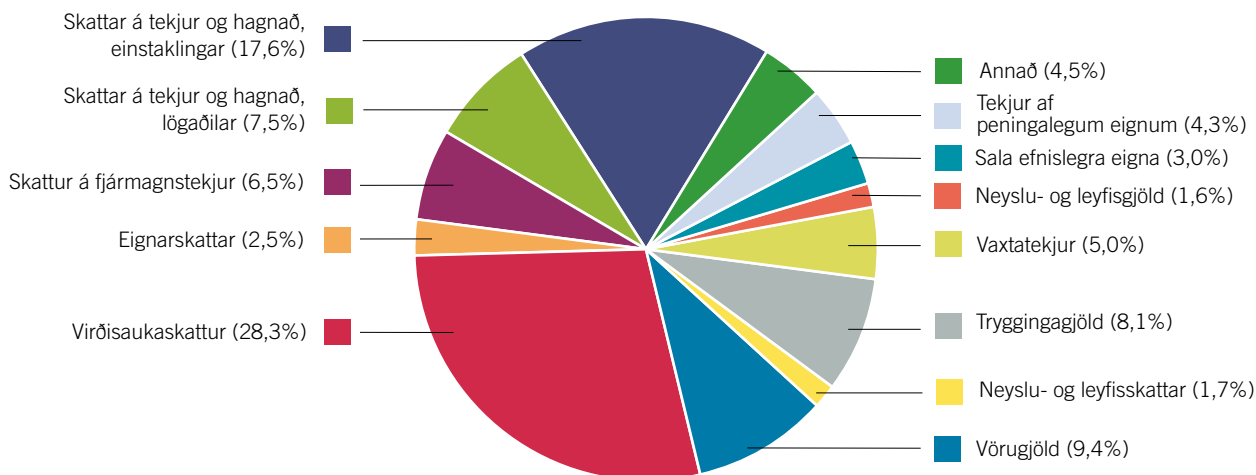
skýrast einkum af sölu eigna á fyrrum varnarsvæði við Keflavík-urflugvöll eða sem nam 12,8 milljörðum króna. Þá námu tekjur ríkissjóðs af peningalegum eignum 21,0 milljarði króna á árinu 2007 samanborið við 12,5 milljarða króna árið 2006. Tekjurnar árið 2007 skýrast af hagnaði af sölu hlutabréfa í Hitaveitu Suðurnesja sem nam 6,1 milljarði króna og 14,8 milljarða króna matshækkun á verðmæti fyrirtækja í eigu ríkissjóðs, þar af Landsvirkun 13,5 milljarða króna og Flugstoðir ohf. 1,3 milljarða króna. Árið 2006 nam matshækkun á Rarik ohf. 12,2 milljörðum króna í tengslum við hlutafélagavæðingu fyrirtækisins.

Að frátöldum framangreindum tekjuliðum námu tekjurnar 450,8 milljörðum króna árið 2007 samanborið við 407,8 milljarða króna árið á undan. Hækkun á milli ára nemur 43,1 milljarði króna eða um 5,3% að raungildi. Í krónum talið er tekjuaukningin mest í fjármagnstekjuskatti um 7,6 milljarða króna, vaxtatekjum 6,8 milljarða króna, virðisaukaskatti 5,6 milljarða króna, tekjuskatti einstaklinga 4,1 milljarð króna og tekjuskatti lögaðila 4,2 milljarða króna. Að raungildi hækkuðu tekjur af fjármagnstekjuskatti um 25,9%, tekjuskatti lögaðila um 7,4% og vaxtatekjur um 31,4%. Vörugjöld voru nánast óbreytt að raungildi milli ára, en tekjur af virðisaukaskatti lækkuðu um 0,7% og tryggingagjöldum um 1,8%.

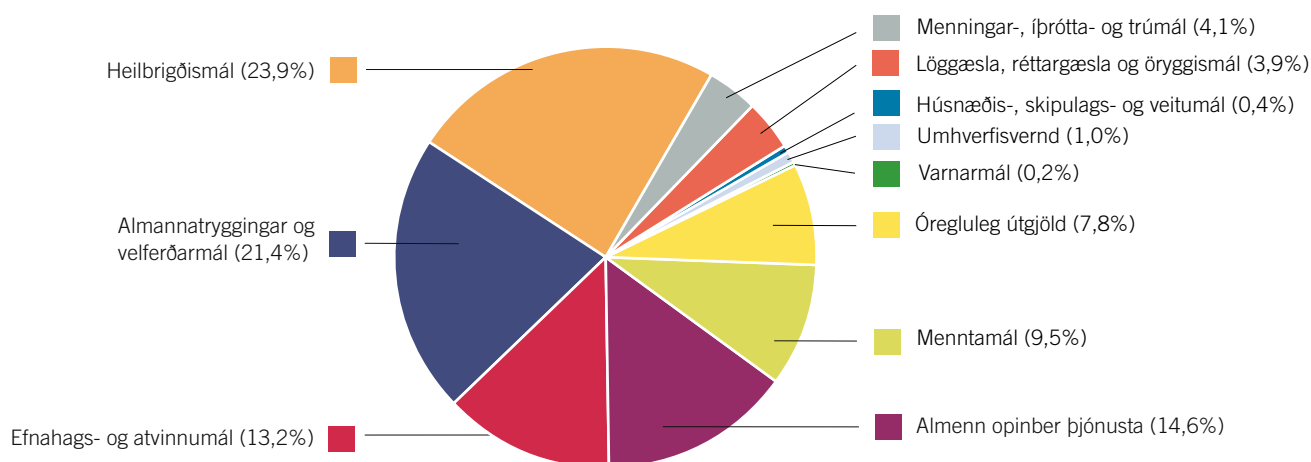
Tekjur ríkissjóðs í heild skiptust hlutfallslega þannig á árinu 2007 (svigatölur fyrir árið 2006): skatttekjur og tryggingagjöld 84,0% (89,4%), aðrar tekjur 8,5% (6,9%), fjárframlög 0,2% (0,4%), sala efnislegra eigna 3,0% (0,4%) og tekjur af peningalegum eignum 4,3% (3,0%). Af einstökum tekjustofnum ríkissjóðs er virðisaukaskattur veigamestur en hann skilaði 28,3% (31,3%) af tekjunum, tekjuskattar einstaklinga 17,6% (19,3%), vörugjöld 9,4% (10,3%) og tryggingagjöld 8,1% (9,1%).

Mynd 1 sýnir hlutfallslegt vægi helstu tekjustofna ríkissjóðs á árinu 2007.

Mynd 1. Tekjur ríkissjóðs 2007, %



Mynd 2. Gjöld ríkissjóðs 2007, %



Heildarfjárheimildir til ráðstöfunar á ári hverju samanstanda af fjárheimildum ársins samkvæmt fjárlögum og fjárukalögum að viðbættum fluttum fjárheimildum frá árinu á undan. Heildarfjárheimildir ársins 2007 námu 407,1 milljarði króna, þar af voru 367,3 milljarðar króna samþykktar við afgreiðslu fjárlaga í desember 2006 og 22,1 milljarður króna við afgreiðslu fjárukalaga í desember árið 2007. Fluttar fjárheimildir frá árinu 2006 voru samtals 17,7 milljarðar króna.

Gjöld ríkissjóðs reyndust 397,5 milljarðar króna og voru 9,5 milljörðum króna lægri en nam heildarfjárheimildum ársins 2007. Niðurstaða gjalda var því 2,3% undir heildarfjárheimildum ársins. Af einstökum stórum liðum þar sem gjöld fóru fram úr fjárheimildum eru lífeyrisskuldbindingar um 15,1 milljarð króna, Landspítali - háskólasjúkrahús 0,5 milljarða króna og heilsugæslan á höfuðborgarsvæðinu 0,4 milljarða króna. Stærstu liðirnir þar sem gjöldin reyndust undir fjárheimildum voru lífeyristryggingar um 3,6 milljarða króna, framlög til alþjóðastofnana 1,9 milljarða króna, afskriftir skattkrafna 1,5 milljarða króna, Fjarskiptasjóður 1,0 milljarð króna, Úrvinnslusjóður 1,0 milljarð króna, öldrunarstofnanir almennt 1,0 milljarð króna og Hafnabótasjóður 0,9 milljarða króna.

Gjöld ríkissjóðs á árinu 2007 að fjárhæð 397,5 milljarðar króna svara til 31,1% af landsframleiðslu ársins. Árið 2006 námu gjöldin 340,2 milljörðum króna eða 29,1% af landsframleiðslunni. Hækkun á milli ára nam 57,4 milljörðum króna, 16,9% eða um 11,3% að raungildi miðað við breytingar neysluverðsvisitölnnar.

Útgjöld til heilbrigðismála, almannatrygginga og velferðarmála og menntamála vega þungt hjá ríkissjóði og námu þau alls 218,0 milljörðum króna eða 54,8% af gjöldum ríkisins á árinu 2007. Árið 2006 námu gjöld þessara málaflokka 193,7 milljörðum króna eða um 56,9% af gjöldum ársins. Hækkun á milli ára nemur 12,6% eða um 7,2% að raungildi.

Gjöld til heilbrigðismála námu 95,2 milljörðum króna eða 23,9% af gjöldum ríkissjóðs. Árið 2006 var hlutfallið 25,2%. Hækkun á milli ára nam 9,5 milljörðum króna eða 5,8% að raungildi. Af gjöldum sem falla undir þennan málaflokk má nefna sjúkrahúsþjónustu 65,8 milljarða króna, almenna heilsugæslu 9,5 milljarða króna, lækningavörur og hjálpartæki 9,1 milljarð króna og sérfræðiþjónustu 8,3 milljarða króna.

Gjöld til almannatrygginga og velferðarmála námu 85,0 milljörðum króna eða 21,4% af gjöldum ríkissjóðs samanborið við 21,8% árið á undan. Hækkun á milli ára var 10,8 milljarðar króna eða sem nemur 9,1% hækkun að raungildi. Undir þennan málaflokk falla meðal annars útgjöld vegna öldrunarmála 27,9 milljarðar króna, örorku og fötlunar 24,9 milljarðar króna, barna- og vaxtabætur 13,5 milljarðar króna og fæðingarorlof 8,2 milljarðar króna.

Gjöld til menntamála námu 37,8 milljörðum króna eða 9,5% af gjöldum ríkissjóðs samanborið við 9,9% árið á undan. Hækkun á milli ára nam 4,0 milljörðum króna eða um 6,5% að raungildi. Hér er einkum um að ræða útgjöld til háskólastigsins 18,8 milljarða króna og framhaldsskólastigsins 15,8 milljarða króna.

Gjöld til efnahags- og atvinnamála námu 52,4 milljörðum króna eða 13,2% af gjöldum ríkissjóðs. Hlutfallið var 13,5% árið 2006. Gjöldin hækkðu um 6,4 milljarða króna á milli ára eða um 8,5% að raungildi. Hér er meðal annars um að ræða framlög til vegasamgangna 18,2 milljarðar króna, greiðslur vegna landbúnaðar 11,8 milljarðar króna og flugsamgöngur 5,3 milljarðar króna.

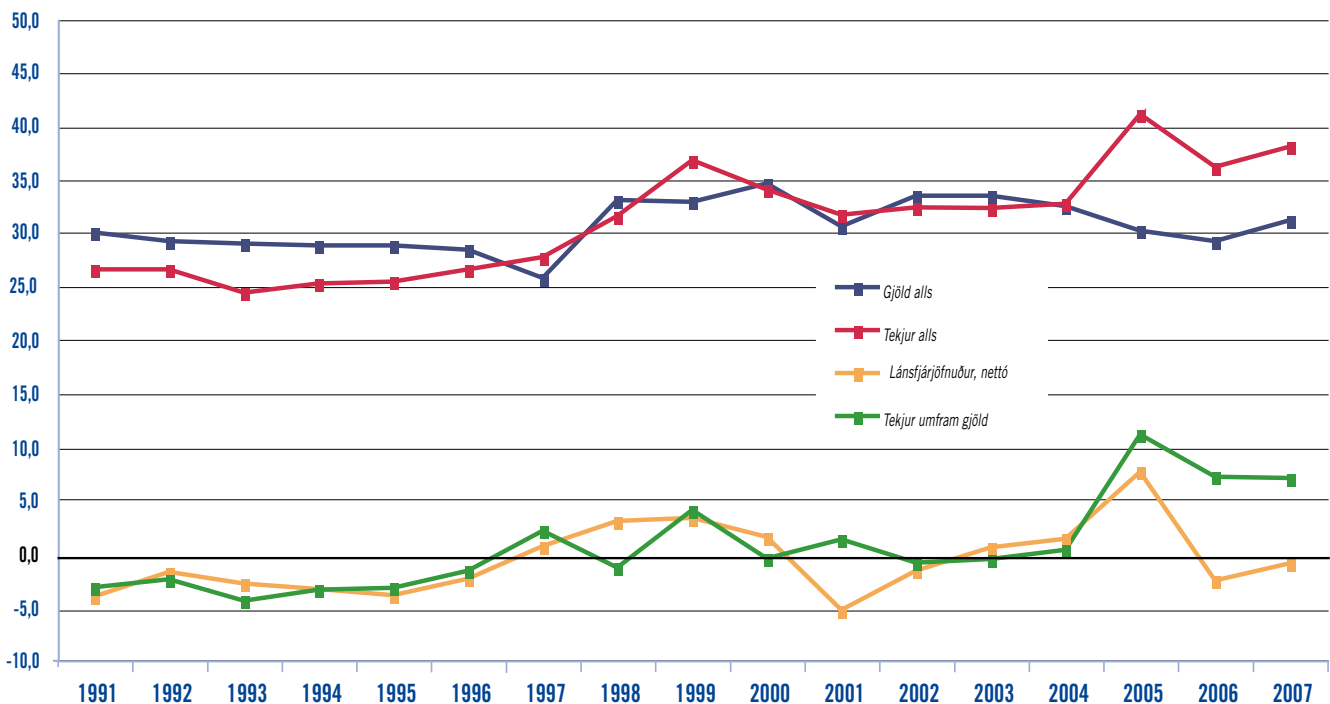
Gjöld vegna annarra málaflokka námu samtals 127,1 milljarði króna eða 32,0% af gjöldum ríkissjóðs. Af veigamikum útgjöldum sem falla hér undir eru menningar-, íþróttá- og trúmál 16,1 milljarður króna, löggæsla- og öryggismál 15,4 milljarðar króna, lífeyrisskuldbindingar 19,9 milljarðar króna, fjármagnskostnaður 22,2 milljarðar króna og afskriftir skattkrafna 8,5 milljarðar króna.

Hagræn skipting gjalda ríkissjóðs á árinu 2007 var þannig að rekstrargjöld án fjármagnskostnaðar námu 47,4% af heildargjöldum ríkissjóðs. Þar af námu launagjöld 26,4%, lífeyrisskuldbindingar 5,3%, fjármagnstekjuskattur 0,6%, önnur gjöld 22,5% og sértekjur til lækkunar gjöldum 7,4%. Önnur útgjöld ríkissjóðs skiptust þannig að fjármagnskostnaður nam 5,6%, rekstrar- og neyslutilfærslur 39,3%, viðhaldsgjöld 1,6%, stofnkostnaður 4,6% og fjármagnstilfærslur 1,5%.

Á undanförunum árum hefur tekjuafkoma og lánsfjárbörf ríkissjóðs sveiflast nokkuð á milli ára. Þetta kemur fram á mynd 3 en þar eru einnig sýnd heildargjöld og heildartekjur ríkissjóðs sem hlutfall af landsframleiðslu á tímabilinu 1991-2007.

Mynd 3. Lykilstærðir í fjármálum ríkissjóðs 1991-2007

### Hlutfall af vergri landsframleiðslu



Töluverðar hreyfingar voru á lánareikningum ríkissjóðs á árinu 2007. Niðurstaða ársins sýndi hreina lánsfjárbörf sem nam 13,8 milljörðum króna eða um 1,1% af vergri landsframleiðslu. Lánsfjárbörfin á árinu 2007 skýrist í aðalatriðum af tveimur þáttum. Annars vegar eru kaup ríkissjóðs í ársbyrjun á 49,9% hlut í Landsvirkjun af Reykjavíkurborg og Akureyrarbæ fyrir 30,2 milljarða króna. Kaupverðið var fjármagnað með 3,4 milljörðum króna í reiðufé og 26,9 milljarða króna skuldabréfum við Lífeyrissjóð starfsmanna sveitarfélaga og Lífeyrissjóð starfsmanna Akureyrarbæjar. Hins vegar var 44,0 milljarða króna framlag ríkissjóðs til Seðlabanka Íslands til að styrkja eiginfjárstöðu hans. Árið 2006 nam lánsfjárbörf ríkissjóðs 2,7% af vergri landsframleiðslu og skýrist hún af 89,6 milljarða króna erlendri lántöku ríkissjóðs til að styrkja gjaldeyrissvarasjóð Seðlabanka Íslands. Næstu þrjú ár á undan var ríkissjóður með lánsfjárafgang sem nam 7,5% af vergri landsframleiðslu árið 2005, 1,2% árið 2004 og 0,4% árið 2003.

Heildarlántökur ríkissjóðs námu 107,2 milljörðum króna á árinu

2007, þar af var aflað 102,8 milljarða króna innanlands og 4,4 milljarða króna erlendis. Innlendar lántökur voru 50,1 milljarður króna í skammtíma ríkisvixlum, 25,8 milljarða króna í ríkisbréfum og 26,9 milljarðar króna við kaupin á Landsvirkjun. Afborganir af teknum lánum voru alls 81,2 milljarðar króna, þar af voru 65,8 milljarðar króna af innlendum lánum og 15,4 milljarðar króna af erlendum. Afborganir af innlendu lánunum skiptust þannig að innlaun ríkisvixla nam 42,8 milljörðum króna, spariskírteina 0,8 milljörðum króna, ríkisbréf 20,6 milljarðar króna og af öðrum lánum 1,6 milljarðar króna. Í heild voru nýjar lántökur 26,0 milljarða króna umfram afborganir á árinu 2007, þar af um 37,0 milljarða króna á innlendum lánamarkaði en af erlendum lánum voru afborganir 11,0 milljarða króna umfram ný lán.

Yfirlit 2 sýnir stöðu á lánareikningum og umsvif ríkissjóðs á fjármagnsmarkaði á árinu 2007.

## Yfirlit 2. Skuldir og veitt lán ríkissjóðs

Í millj. kr.	Staða í ársbyrjun	Ný lán umfram afborganir	Endurmat ársins	Staða í árslok
<b>Tekin lán</b>				
Ríkisvixlar	6.254	7.297	-	13.550
Ríkisbréf	89.829	5.159	-	94.987
Spariskírteini	16.914	-833	668	16.748
Áfallnir ógjaldfallnir vextir	750	-87	-	662
Önnur innlend lán	3.604	25.404	1.704	30.713
<b>Innlend lán samtals</b>	<b>117.350</b>	<b>36.939</b>	<b>2.372</b>	<b>156.661</b>
Erlend lán	175.177	-11.027	-9.799	154.351
<b>Tekin lán samtals</b>	<b>292.527</b>	<b>25.912</b>	<b>-7.427</b>	<b>311.011</b>
<b>Lánveitingar</b>				
Skammtímakröfur umfram skammtímaskuldir	73.036	6.180	0	79.215
Veitt löng lán	169.678	5.973	-1.210	174.441
<b>Lánveitingar samtals</b>	<b>242.713</b>	<b>12.153</b>	<b>-1.210</b>	<b>253.656</b>
<b>Tekin lán umfram lánveitingar</b>				
Lífeyrisskuldbindingar	210.077	-14	20.590	230.652
<b>Hreinar skuldir</b>	<b>259.890</b>	<b>13.745</b>	<b>14.373</b>	<b>288.008</b>
<b>Hlutfall af vergri landframleiðslu, %</b>				
<b>Tekin lán samtals</b>	<b>25,1</b>	<b>2,0</b>	<b>.</b>	<b>24,3</b>
Par af erlendar skuldir	15,0	-0,9	.	12,1
<b>Lánveitingar samtals</b>	<b>20,8</b>	<b>0,9</b>	<b>.</b>	<b>19,8</b>
Par af veitt löng lán	14,5	0,5	.	13,6
<b>Tekin lán umfram lánveitingar</b>	<b>4,3</b>	<b>1,1</b>	<b>.</b>	<b>4,5</b>
Lífeyrisskuldbindingar	18,0	0,0	.	18,0
<b>Hreinar skuldir</b>	<b>22,3</b>	<b>1,1</b>	<b>.</b>	<b>22,5</b>

Hreinar skuldir ríkissjóðs eru skilgreindar hér sem staða tekinna lána og lífeyrisskuldbindinga umfram lánveitingar. Staða þeirra hækkaði um 28,1 milljarð króna á árinu 2007 eða úr 259,9 milljörðum króna í 288,0 milljarða króna. Sem hlutfall af landsframleiðslu hækkuðu hreinar skuldir úr 22,3% í 22,5% á árinu 2007. Að raungildi er hækkingin 5,5% miðað við vísitölu neysluverðs.

Staða tekinnna lána ríkissjóðs hækkaði á árinu 2007 úr 292,5 milljörðum króna í 311,0 milljarða króna. Sem hlutfall af landsframleiðslu lækkaði staðan úr 25,1% í 24,3% í árslok. Veigamesta breytingin varð á stöðu innlendra skulda sem hækkuðu úr 117,3 milljörðum króna í 156,7 milljarða króna. Fram hefur komið að sú hækking skýrist einkum af 26,9 milljarða króna lántöku við kaupin á Landsvirkjun. Erlendar skuldir ríkissjóðs lækkuðu á árinu 2007 úr 175,2 milljörðum króna í 154,4 milljarða króna og hlutfall þeirra í skuldastöðu tekinnna lána lækkaði úr 59,9% í 49,6%. Í árslok 2007 skiptist innlenda skuldin þannig að ríkisbréf námu 95,0 milljörðum króna eða 60,6%, spariskírteini, að meðtöldum

áföllnum ógjaldföllnum vöxtum, 17,4 milljarðar króna eða 11,1% og ríkisvixlar 13,6 milljarðar króna eða 8,6%.

Staða lánveitinga ríkissjóðs lækkaði úr 20,8% af vergri landsframleiðslu í ársbyrjun 2007 í 19,8% í árslok. Lánveitingar eru skilgreindar hér sem veitt löng lán að viðbættum skammtímakröfum umfram skammtímaskuldir. Skammtímakröfur námu 109,8 milljörðum króna í árslok og skammtímaskuldir 30,6 milljörðum króna. Staða veittra langra lána lækkaði úr 14,5% í 13,6% á árinu 2007.

Lífeyrisskuldbindingar ríkissjóðs hækkuðu úr 210,1 milljarði króna í 230,7 milljarða króna á árinu 2007. Sem hlutfall af landsframleiðslu voru skuldbindingarnar óbreyttar eða 18,0%. Í árslok 2007 voru skuldbindingar ríkissjóðs gagnvart Lífeyrissjóði starfsmanna ríkisins 188,6 milljarðar króna, Lífeyrissjóði hjúkrunarfræðinga 21,6 milljarðar króna og öðrum 20,5 milljarðar króna.

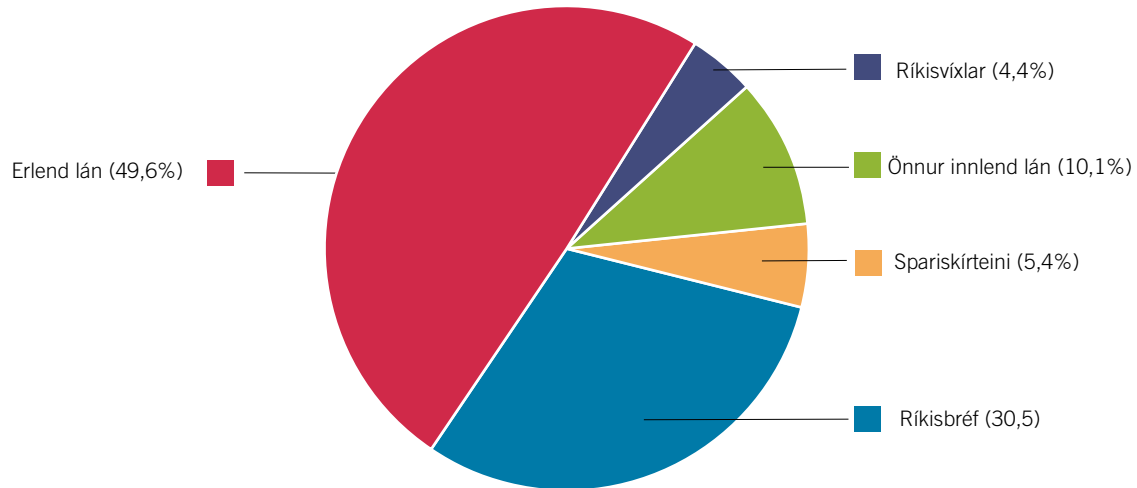
Loks sýnir yfirlitið að staða tekinnna lána umfram lánveitingar hækkar úr 49,8 milljörðum króna í árslok 2006 í 57,4 milljarða

króna í árslok 2007. Sem hlutfall af landsframleiðslu hækkaði staðan úr 4,3% í 4,5% á árinu 2007.

Mynd 4 sýnir samsetningu á stöðu tekinnna lána ríkissjóðs eftir gjaldmiðlum í árslok 2007. Erlend lán námu 49,6% af stöðu tekinnna

lána og innlend lán 50,4%. Lán tengd evru námu 39,2% af teknum lánnum ríkissjóðs, bandaríkjadollar 6,6%, sterlingspundi 2,1%, svissneskum frónkum 0,8% og japönsku yeni 0,9%. Af innlendum lánnum er hlutdeild ríkisbréfa hæst eða 30,5%, spariskírteini 5,4%, ríkisvixlar 4,4% og önnur lán 10,1%.

Mynd 4. Tekin lán ríkissjóðs í árslok 2007, %



Fram hefur komið að tekjuafkoma ríkissjóðs var jákvæð um 88,6 milljarða króna á árinu 2007. Þrátt fyrir það sýna lánareikningar að hreinar skuldir ríkissjóðs aukast 28,1 milljarð króna eða um 5,5% að raungildi á árinu. Af hækkun hreinna skulda eru 14,4 milljarðar króna vegna endurmats og sérstakur endurmatshagnaður af fyrirtækjum í eigu ríkissjóðs nam 14,8 milljörðum króna. Þá þarf í þessu samhengi að taka tillit til kaupa ríkissjóðs á Landsvirkjun fyrir

30,2 milljarða króna og 44,0 milljarða króna framlag til að bæta eiginfjárstöðu Seðlabanka Íslands. Loks batnaði staðan á handbæru fé úr 92,4 milljörðum króna í ársbyrjun í 104,3 milljarða króna í árslok eða um 11,9 milljarða króna. Í árslok 2007 var jákvæða staða á eigin fé ríkissjóðs, breyttist hún úr því að vera neikvæð um 67,4 milljarða króna í ársbyrjun í að vera jákvæð um 9,7 milljarða króna í árslok.



## FJÁRMÁLARÁÐUNEYTIÐ

Arnarhvoli 150 Reykjavík  
sími: 545 9200 bréfasími: 562 8280  
netfang: [postur@fjr.stjr.is](mailto:postur@fjr.stjr.is)  
veffang: <http://www.raduneyti.is/fjr>

Forseti Alþingis  
Sturla Bóðvarsson  
Alþingi  
150 Reykjavík

Reykjavík 28. júlí 2008  
Tilv.: FJR08070058/312-4

Samkvæmt ákvæðum laga nr. 88/1997 um fjárreiður ríkisins, með síðari breytingum, hefur Fjársýsla ríkisins gert ríkisreikning fyrir árið 2007. Reikningurinn inniheldur samstæðuuppgjör fyrir A-hluta ríkissjóðs ásamt sjálfstæðu uppgjóri fyrir alla ríkisaðila og er hann gerður í samræmi við lög og þær venjur sem gilda um reikningskil ríkisins. Þá hefur Ríkisendurskoðun endurskoðað reikninginn með vísan til laga nr. 86, 27. maí 1997 um ríkisendurskoðun sbr. 43. gr. stjórnarskrár. Hér með staðfesta fjármálaráðherra og fjársýslustjóri hann með undirritun sinni.

Reikningurinn sendist Alþingi hjálagður.

Fjármálaráðherra

Fjársýslustjóri





# RÍKISENDURSKOÐUN

## Áritun ríkisendurskoðanda

### Til Alþingis

Ríkisendurskoðun hefur endurskoðað ríkisreikning fyrir árið 2007. Reikningurinn tekur til ríkisaðila sem fara með ríkisvald og þeirra fyrirtækja sem eru að hálfu eða meira í eigu ríkissjóðs. Ríkisreikningurinn hefur að geyma staðfestingu fjármálaráðherra og fjársýslustjóra, rekstrarreikning, efnahagsreikning, sjóðstreymi, upplýsingar um mikilvægar reikningsskilaaðferðir og aðrar skýringar vegna A-hluta ríkisaðila ásamt séryfirlitum.

### Ábyrgð á ríkisreikningi

Fjármálaráðherra og fjársýslustjóri eru ábyrgir fyrir gerð og framsetningu ríkisreikningsins í samræmi við lög um fjárreiður ríkisins og lög um ársreikninga. Samkvæmt því ber þeim að sjá til þess að viðeigandi innra eftirlit sé skipulagt, innleitt og viðhaldið við gerð og framsetningu ríkisreiknings þannig að hann sé í meginatriðum án verulegra annmarka. Ábyrgð þeirra nær einnig til þess að beitt sé viðeigandi reikningsskilaaðferðum og mati miðað við aðstæður.

### Ábyrgð endurskoðanda

Samkvæmt lögum um Ríkisendurskoðun ber henni að endurskoða ríkisreikning og felst ábyrgð hennar í því álit sem hún lætur í ljós á grundvelli endurskoðunarinnar. Endurskoðað var í samræmi við góða endurskoðunarvenju og ákvæði laga um Ríkisendurskoðun. Samkvæmt því ber henni að fara eftir settum siðareglum og skipuleggja og haga endurskoðuninni þannig að nægjanleg vissa fáiast um að ríkisreikningurinn sé án verulegra annmarka.

Endurskoðunin felur í sér aðgerðir til að staðfesta fjárhæðir og aðrar upplýsingar í ríkisreikningnum. Val endurskoðunaraðgerða byggir á faglegu mati Ríkisendurskoðunar, meðal annars á þeirri áhættu að verulegir annmarkar séu á ríkisreikningnum. Endurskoðunin felur einnig í sér mat á þeim reikningsskila- og matsaðferðum sem gilda annars vegar um A-hluta stofnanir og hins vegar um ríkisfyrirtæki og notaðar eru við gerð ríkisreikningsins og framsetningu hans í heild.

Ríkisendurskoðun telur að við endurskoðunina hafi verið aflað nægjanlegra og viðeigandi gagna sem álit hennar byggir á.

### Álit

Það er álit Ríkisendurskoðunar að ríkisreikningurinn gefi í öllum meginatriðum glögga mynd af afkomu ríkissjóðs, ríkisstofnana, fyrirtækja og sjóða í A til E hluta á árinu 2007, efnahag 31. desember 2007 og breytingu á handbæru fé á árinu 2007, í samræmi við lög um ársreikninga og fjárreiður ríkisins.

Ríkisendurskoðun, 30. júlí 2008.

Sveinn Arason  
ríkisendurskoðandi





RÍKISREIKNINGUR  
2007

fjs



YFIRLITSREIKNINGUR  
A-HLUTA RÍKISSJÓÐS

## Rekstrarreikningur

Í millj. kr.	Skýringar	Reikningur 2007	Heildar- fjárheimildir 2007	Reikningur 2006	
<b>Tekjur</b>					
<b>Skatttekjur og tryggingagjöld</b>					
	Skattar á tekjur og hagnað, einstaklingar	4	85.521	89.600	81.453
	Skattar á tekjur og hagnað, lögaðilar	5	36.584	41.000	32.427
	Skattur á fjármagnstekjur	6	31.387	34.120	21.671
	Skattar á launagreiðslur og vinnuafli	7	1.519	1.443	390
	Eignarskattar	8	11.956	11.165	8.754
	Virðisaukaskattur	9	137.710	134.000	132.122
	Vörugjöld	10	45.891	44.737	43.653
	Sértækir þjónustuskattar	11	3.026	2.749	2.609
	Neyslu- og leyfisskattar	12	8.168	7.660	7.453
	Skattar á alþjóðaverslun og viðskipti	13	5.452	5.437	4.621
	Aðrir skattar	14	1.713	1.622	1.508
	Tryggingagjöld	15	39.594	39.525	38.414
	<b>Skatttekjur og tryggingagjöld samtals</b>		<b>408.521</b>	<b>413.058</b>	<b>377.153</b>
	<b>Fjárframlög</b>	<b>16</b>	<b>927</b>	<b>992</b>	<b>1.662</b>
<b>Aðrar tekjur</b>					
	Vaxtatekjur	17	24.484	24.990	17.733
	Arðgreiðslur	18	3.301	980	674
	Ýmsar eignatekjur	19	3.007	1.675	1.608
	Neyslu- og leyfisgjöld	20	7.804	6.622	7.165
	Sektir og skaðabætur	21	2.673	1.255	1.649
	Ýmsar tekjur	22	88	67	108
	<b>Aðrar tekjur samtals</b>		<b>41.356</b>	<b>35.588</b>	<b>28.937</b>
	<b>Sala efnislegra eigna</b>	<b>23</b>	<b>14.342</b>	<b>16.400</b>	<b>1.737</b>
	<b>Tekjur af peningalegum eignum</b>	<b>24</b>	<b>20.983</b>	<b>6.138</b>	<b>12.472</b>
	<b>Tekjur alls</b>	<b>3</b>	<b>486.129</b>	<b>472.177</b>	<b>421.963</b>
<b>Gjöld</b>					
	Æðsta stjórn ríkisins	26	3.416	3.672	2.750
	Forsætisráðuneyti	27	1.196	1.781	1.140
	Menntamálaráðuneyti	28	48.456	50.030	43.439
	Utanríkisráðuneyti	29	10.202	12.363	8.750
	Landbúnaðarráðuneyti	30	14.799	15.474	13.618
	Sjávarútvegsráðuneyti	31	3.126	4.234	3.574
	Dóms- og kirkjumálaráðuneyti	32	22.281	23.196	19.025
	Félagsmálaráðuneyti	33	35.299	35.940	29.477
	Heilbrigðis- og tryggingamálaráðuneyti	34	145.201	151.180	130.128
	Fjármálaráðuneyti	35	54.656	43.702	41.897
	Samgönguráðuneyti	36	24.475	28.474	20.720
	Iðnaðarráðuneyti	37	4.574	5.646	4.263
	Viðskiptaráðuneyti	38	1.724	1.974	1.377
	Hagstofa Íslands	39	628	613	629
	Umhverfissráðuneyti	40	5.270	6.976	4.472
	Fjármagnskostnaður	41	22.220	21.808	14.908
	<b>Gjöld alls</b>	<b>25</b>	<b>397.524</b>	<b>407.061</b>	<b>340.166</b>
	<b>Tekjujöfnuður</b>	<b>2</b>	<b>88.604</b>	<b>65.116</b>	<b>81.797</b>

## Efnahagsreikningur 31. desember

Í millj. kr.	Skýringar	Reikningur 2007	Reikningur 2006
<b>Eignir</b>			
<b>Áhættufjármunir og langtímakröfur</b>			
Eignarhlutir í fyrirtækjum og hlutafé	42	187.644	98.364
Erlent stofnfé	43	4.236	4.308
Veitt löng lán	44	174.441	169.678
Næsta árs afborganir fluttar á skammtímakröfur	44	-15.587	-10.917
<b>Langtímakröfur og áhættufjármunir samtals</b>		<b>350.734</b>	<b>261.432</b>
<b>Veltufjármunir</b>			
Vöru- og efnisbirgðir	45	1.498	1.480
Óinnheimtar ríkistekjur	46	97.751	89.444
Skammtímakröfur, aðrar	47	12.024	11.872
Næsta árs afborganir af veittum löngum lánum	44	15.587	10.917
Handbært fé, nettó	48	104.299	92.384
<b>Veltufjármunir samtals</b>		<b>231.158</b>	<b>206.097</b>
<b>Eignir samtals</b>		<b>581.892</b>	<b>467.529</b>
<b>Skuldir og eigið fé</b>			
<b>Eigið fé</b>			
Eigið fé í ársbyrjun		-63.376	-111.497
Endurmat		-14.932	-33.533
Breyting annars eigin fjár		-605	-142
Tekjujöfnuður		88.604	81.797
<b>Eigið fé í árslok</b>	<b>49</b>	<b>9.692</b>	<b>-63.376</b>
<b>Skuldir</b>			
<b>Lífeyrisskuldbindingar</b>	<b>50</b>	<b>230.629</b>	<b>210.098</b>
<b>Langtímaskuldir</b>			
Áfallnir ógjaldfallnir vextir	51	662	750
Tekin löng innlend lán	52	142.425	110.346
Tekin löng erlend lán	52	154.351	175.177
Næsta árs afborganir fluttar á skammtímaskuldir	52	-43.951	-32.699
<b>Langtímaskuldir samtals</b>		<b>253.487</b>	<b>253.574</b>
<b>Skammtímaskuldir</b>			
Krafa á ríkistekjur	53	678	620
Ógreidd gjöld (án vaxta)	54	13.115	10.155
Áfallnir ógjaldfallnir vextir	55	6.361	5.323
Tekin stutt lán	56	13.573	6.254
Aðrar skammtímaskuldir	57	10.407	12.181
Næsta árs afborganir af langtímaskuldum	52	43.951	32.699
<b>Skammtímaskuldir samtals</b>		<b>88.084</b>	<b>67.233</b>
<b>Skuldir og eigið fé samtals</b>		<b>581.892</b>	<b>467.529</b>

## Sjóðstreymi

Í millj. kr.	Reikningur 2007	Fjárlög/ Fjárukalög 2007	Reikningur 2006	
<b>Rekstrarhreyfingar</b>				
<b>Tekjujöfnuður</b>	<b>88.604</b>	<b>82.803</b>	<b>81.797</b>	
<b>Rekstrarliðir sem ekki hafa áhrif á handbært fé</b>				
Lífeyrisskuldbindingar	5.769	}	5.649	
Afföll af teknum lánum	2.356		8.706	
Áfallnir ógjaldfallin vextir	-88		-4.234	113
Endurmatshagnaður	-14.845		-12.197	
Söluhagnaður/sölutap af eignum	-6.061		-260	
<b>Breyting rekstrartengdra eigna og skulda</b>				
Afskrifaðar skattkröfur	8.910	-	12.091	
Aðrar viðskiptakröfur, (breyting)	-17.387	-22.710	-26.817	
Viðskiptaskuldir, (breyting)	1.675	1.045	6.450	
<b>Handbært fé frá rekstri</b>	<b>68.933</b>	<b>56.904</b>	<b>75.531</b>	
<b>Fjárfestingarhreyfingar</b>				
Veitt stutt lán	-	-400	-	
Veitt löng lán	-18.282	-7.200	-95.639	
Afborganir veittra lána	12.309	11.300	5.152	
Fyrirfram greitt upp í langtímakostnað	-5.827	-4.000	-5.875	
Kaup hlutabréfa og eiginfjárframlög	-76.265	-77.000	-2.603	
Sala hlutabréfa og eignarhluta	7.641	7.800	340	
<b>Fjárfestingarhreyfingar samtals</b>	<b>-80.424</b>	<b>-69.500</b>	<b>-98.625</b>	
<b>Fjármögnunarhreyfingar</b>				
Tekin stutt lán, nettó	7.320	}	-7.818	
Tekin löng lán	57.044		60.900	131.214
Afborganir lána	-40.721		-33.600	-60.804
Gengismunur og endurmat sjóðs- og bankareikninga	-237	-	2.071	
<b>Fjármögnunarhreyfingar samtals</b>	<b>23.406</b>	<b>27.300</b>	<b>64.663</b>	
<b>Aukning handbærs fjár</b>	<b>11.915</b>	<b>14.704</b>	<b>41.569</b>	
<b>Handbært fé í ársbyrjun</b>	<b>92.384</b>	.	<b>50.814</b>	
Hreyfingar á sjóðs- og bankareikningum	12.152	.	39.498	
Gengismunur og endurmat sjóðs- og bankareikninga	-237	.	2.071	
<b>Handbært fé í árslok</b>	<b>104.299</b>	.	<b>92.384</b>	

RÍKISREIKNINGUR  
2007

fjs



SKÝRINGAR MEÐ REIKNINGI  
A-HLUTA RÍKISSJÓÐS



## 1. Ríkisreikningur og reikningskilareglur ríkisaðila

### 1.1 Lög um fjárreiður ríkisins

Ríkisreikningur er saminn á grundvelli laga nr. 88 frá 16. maí 1997 um fjárreiður ríkisins. Samkvæmt lögnum skal haga reikningshaldi ríkisaðila í samræmi við ákvæði laga nr. 145/1994, um bókhald, og laga nr. 3/2006, um ársreikninga, að svo miklu leyti sem ekki er mælt sérstaklega fyrir um annað í fjárreiðulögnum. Frávikin eru í aðalatriðum tvíþætt, en þau varða bókhaldslega meðferð varanlegra rekstrarfjármuna annars vegar og verðbreytingarfærslna í lánareikningum hins vegar.

Ríkisreikningur nær yfir fjárreiður ríkisaðila. Samkvæmt 2. gr. laganna eru ríkisaðilar skilgreindir sem þeir sem fara með ríkisvald og þær stofnanir og fyrirtæki sem eru að hálfu eða meirihluta í eigu ríkisins. Samkvæmt 3. gr. laganna skiptist ríkisreikningur í eftirfarandi hluta:

*A-hluti.* Æðsta stjórn ríkisins, ráðuneyti og ríkisstofnanir. Þá nær A-hlutinn til verðmiðlunar- og verðjöfnunarsjóða, öryggis- og eftirlitsstofnana og þjónustustofnana við ríkisaðila sem starfa samkvæmt sérstökum lögum. Loks skal þar gerð grein fyrir fjárreiðum þeirra sem ekki eru ríkisaðilar ef ríkissjóður kostar að öllu eða verulegu leyti starfsemi þeirra með framlögum eða ber rekstrarlega ábyrgð á starfseminni samkvæmt lögum eða samningum.

*B-hluti.* Ríkisfyrirtæki sem starfa á markaði og standa að öllu eða verulegu leyti undir kostnaði við starfsemi sína með tekjum af sölu á vöru eða þjónustu til almennings og fyrirtækja, hvort sem er í samkeppni eða í skjóli einkaréttar, enda séu þau hvorki sameignar- né hlutafélög.

*C-hluti.* Lánastofnanir í eigu ríkisins aðrar en innlánsstofnanir, enda séu þær hvorki sameignar- né hlutafélög.

*D-hluti.* Fjármálastofnanir ríkisins, þar með taldir bankar og váttryggingafyrirtæki í eigu ríkisins, enda séu þær hvorki sameignar- né hlutafélög.

*E-hluti.* Sameignar- og hlutafélög sem ríkið á að hálfu eða meira.

Reikningurinn fyrir árið 2007 er settur fram í tveimur hlutum. Annars vegar er *Ríkisreikningur 2007 – Heildaryfirlit* þar sem sýnd er afkoma allra ríkisaðila. Þar kemur fram nokkurs konar samstæðureikningur fyrir A-hluta ríkissjóðs í heild en viðskipti milli aðila innan hans eru þó ekki einangruð. Jafnframt eru þar sýndar lykiltölur úr ársreikningum annarra ríkisaðila, þ.e. ríkisfyrirtækja í B-hluta, lánastofnana í C-hluta, fjármálastofnana í D-hluta og hlutafélaga og sameignarfélaga í E-hluta. Hins vegar er *Ríkisreikningur 2007 – Ársreikningar ríkisaðila* sem sýnir reikninga einstakra A-hluta aðila og helstu niðurstöður úr ársreikningum annarra ríkisaðila.

### 1.2 A-hluti ríkissjóðs

#### Reikningskilareglur

##### 1. Lög nr. 88/1997 um fjárreiður ríkisins

Eftir gildistöku laganna gilda almennt sömu reglur og í reikningskilum fyrirtækja með tveimur undantekningum. Þær varða

bókhaldslega meðferð varanlegra rekstrarfjármuna og færslur í tengslum við verðlags- og gengisbreytingar. A-hluta aðilum er gert að færa varanlega rekstrarfjármuni til gjalda þegar stofnað er til skuldbindandi samninga um kaup á þeim. Þá eru áhrif launa, verðlags- og gengisbreytinga á stöðu lánareikninga færð um endurmatsreikning á höfuðstólsreikning hjá ríkissjóði en ekki á rekstrarreikning.

##### 2. Rekstrargrunnur

Reikningurinn er gerður upp á rekstrargrunni. Í rekstrarreikningi eru færðar álagðar tekjur á reikningsárinu án tillits til þess hvenær þær innheimtast og gjöld eru gjaldfærð á því ári sem til þeirra er stofnað óháð því hvenær þau koma til greiðslu. Í rekstrarreikningi A-hluta ríkisreiknings eru gjöld tilfærð að frádregnum sértekjum stofnana, sbr. 12. gr. laganna, á sama hátt og gert er í framsetningu á 1. gr. og sundurliðun 2 í fjárlögum og fjárukaulögum.

##### 3. Eignir og skuldir

*Verð- og gengisbreytingar.* Áhrif almennra verð- og gengisbreytinga á lánareikninga eru ekki sýnd í rekstrarreikningi A-hluta ríkissjóðs. Þess í stað eru breytingar á stöðu þeirra vegna gengismunar og verðbóta færðar um endurmatsreikning á höfuðstólsreikning.

*Hlutabréf.* Í samræmi við ákvæði ársreikningslaga er bókfært verðmæti hlutabréfa óbreytt nema að til komi útgáfa jöfnunarbréfa á árinu, þá er hún látin gilda. Bókfært verðmæti nýrra hlutabréfa miðast við kaupverð.

##### Eignarhlutir í fyrirtækjum og stofnunum sem ekki eru hlutafélög.

Í samræmi við ákvæði ársreikningslaga er bókfærðu verðmæti eignarhluta haldið óbreyttu nema að til komi sérstakt mat sem gefur tilefni til að breyta bókfærðri eign í fyrirtæki eða stofnun sem ríkissjóður á að hluta eða öllu leyti. Áhrifa þessa gættir í niðurstöðum ríkisreiknings fyrir árið 2007 í tengslum við kaup ríkisins á hlutum Reykjavíkurborgar og Akureyrarbæjar í Landsvirkjun og hlutafjárvæðingu Ríkisútvarpsins ohf. og Flugstöða ohf. Um þetta er fjallað sérstaklega í skýringum 24 og 42.

*Veitt og tekin lán.* Verðtryggt og gengisbundin veitt og tekin lán eru uppfærð miðað við skráð gengi gjaldmiðla 31. desember 2007 og vísitölur janúarmánaðar 2008.

*Lífeyrisskuldbindingar.* Tryggingafræðilegt mat á lífeyrisskuldbindingum ríkissjóðs í árslok 2007 miðast meðal annars við eftirtaldir almennar forsendur: 2% ávöxtun umfram launahækkunar; íslenskar lífslíkur miðað við reynslu árána 2001-2005; íslenskar barneigna- og hjúskaparlíkur samkvæmt staðli Félags íslenskra tryggingastærðfræðinga; gert er ráð fyrir óbreyttri hjúskaparstöðu lífeyrisþega í árslok 2007 nema við andlát; við mat á framtíðarörorku er miðað við 50% af meðaltali örorkulíka 17 íslenskra lífeyrissjóða út frá reynslu árána 1998-2002 en þessar örorkulíkur voru staðlaðar frá og með reikningsárinu 2006. Við matið í árslok 2007 er almennt miðað við að virkir sjóðfélagar hefji töku ellilífeyris 68 ára hjá lífeyrissjóði starfsmanna ríkisins (LSR) og 65 ára hjá lífeyrissjóði hjúkrunarfræðinga (LH). Hjá LSR miðast ellilífeyrisaldur annarra en virkra félaga við 65 ára aldur. Í ríkisreikningi miðast færsla lífeyrisskuldbindinga ríkissjóðs við áfallnar skuldbindingar, þar sem nýjar skuldbindingar



færast um rekstrarreikning og áhrif almennra launabreytinga um endurmatsreikning. Við mat á almennum launabreytingum er beitt vísitölu launa opinberra starfsmanna og bankamanna sem Hagstofa Íslands reiknar. Jafnframt er tekið tillit til sérstakra innborgana ríkissjóðs upp í framtíðarskuldbindingar sínar gagnvart lífeyrissjóðunum þar sem það á við.

*Afskriftir og niðurfærsla eftirstöðva.*

*Eftirstöðvar ríkistekna.* Niðurfærsla eftirstöðva ríkissjóðstekna í árslok 2007 var með tvennum hætti. Annars vegar voru skuldir færðar niður um 80% hjá þeim aðilum sem voru í gjaldþrotaskiptum eða þeim var lokið. Hins vegar voru skuldir færðar niður um 75% hjá þeim aðilum sem voru í annarri vanskilameðferð. Þessari aðferð var beitt við skuldir sem voru tilkomnar á árinu 2006 eða fyrr. Kröfur sem mynduðust á árinu 2007, og uppfylltu áður nefnd skilyrði, voru færðar niður um 40%.

*Veitt lán.* Sem fyrr eru veitt lán ríkissjóðs færð niður með óbeinni afskrift í ríkisreikningi.

### **Framsetning A-hluta í ríkisreikningi**

Framsetning fjármála A-hluta ríkissjóðs í ríkisreikningi gegnir tvíþættu hlutverki. Annars vegar að sýna afkomu ríkissjóðs í heild á viðkomandi reikningsári. Hins vegar að sýna afkomu einstakra aðila innan A-hlutans og stöðu þeirra gagnvart ríkissjóði.

#### **1. A-hluti ríkissjóðs í heild**

Helstu yfirlit A-hluta eru: *a) rekstrarreikningur, b) efnahagsreikningur og c) sjóðstreymi.* Jafnframt eru birtar ítarlegar skýringar við yfirlitin.

##### *a) Rekstrarreikningur*

*Tekjum* er skipt upp í 5 aðalflokka, þ.e. skatttekjur og tryggingagjöld, fjárframlög, aðrar tekjur, sölu efnislegra eigna og tekjur af peningalegum eignum.

*Gjöld* eru flokkuð eftir ráðuneytum auk þess er fjármagnskostnaður ríkissjóðs sýndur sérstaklega.

##### *b) Efnahagsreikningur*

*Eignir* eru flokkaðar í áhættufjármuni og langtímakröfur annars vegar og veltufjármuni hins vegar.

*Skuldir* eru flokkaðar í lífeyrisskuldbindingar, langtímaskuldir og skammtímaskuldir.

*Eigið fé* kemur fram sem mismunur eigna og skulda.

##### *c) Sjóðstreymi*

*Handbært fé frá rekstri* kemur fram þegar tekið hefur verið tillit til áhrifa rekstrarliða sem ekki hafa fjárstreymi í för með sér og breytinga á rekstartengdum eignum og skuldum á tekjujöfnuð ríkissjóðs.

*Fjárfestingarhreyfingar* sýna hreyfingar á veittum lánnum og breytingar í tengslum við kaup og sölu á verðbréfum, hlutabréfum og eignarhlutum í fyrirtækjum og stofnunum.

*Fjármögnunarhreyfingar* sýna breytingar á teknum lánnum og á endurmati sjóðs- og bankareikninga.

*Breyting á handbæru fé* kemur fram sem niðurstaða sjóðstreymis og er samtala af handbæru fé frá rekstri, fjárfestingarhreyfingum og fjármögnunarhreyfingum.

#### **2. Ársreikningar A-hluta aðila**

Helstu yfirlit sem sýnd eru fyrir einstök ráðuneyti og ríkisstofnanir eru: *a) rekstrarreikningur, b) efnahagsreikningur og c) sjóðstreymi.* Þessi yfirlit nálgast framsetningu almennra reikningsskila með þeim undantekningum sem leiða af frávikum frá lögbundnum almennum reikningsskilareglum.

##### *a) Rekstrarreikningur*

Rekstrarreikningur sýnir allar tekjur viðkomandi ráðuneytis eða stofnunar og geta það verið sértekjur, aðrar rekstrartekjur eða tekjur sem eru markaðar til sérstakrar ráðstöfunar með lögum. Jafnframt er framlag ríkissjóðs til viðkomandi fært sem tekjur um rekstrarreikninginn. Gjöldum er skipt eftir viðfangsefnum. Niðurstaða rekstrarreiknings sýnir hvort viðkomandi stofnun eða rekstrareining hefur verið rekin með afgangi eða halla miðað við fjárheimildir ársins. Afgangurinn/hallinn flyst á eigið fé í efnahagsreikningi og kemur í flestum tilvikum til breytingar á höfuðstóli viðkomandi aðila. Í undantekningartilvikum flyst niðurstaða rekstrarreiknings að hluta eða öllu leyti á bundið eigið fé undir annað eigið fé. Oftast tengist það ráðstöfun á mörkuðum tekjum sem viðkomandi á tilkall til. Er það gert til að fresta ráðstöfun fjárins til síðari tíma samkvæmt nánari ákvörðun Alþingis. Yfirlitið sýnir samanburð annars vegar á útkomu ársins við reikningsniðurstöður ársins á undan og hins vegar við fjárheimildir ársins. Fjárheimildir ársins sem koma fram í rekstrarreikningi hverju sinni takmarkast við samþykktar heimildir samkvæmt fjárlögum og fjárukalögum viðkomandi reikningsárs.

##### *b) Efnahagsreikningur*

*Eignir* eru flokkaðar í fastafjármuni annars vegar og veltufjármuni hins vegar.

*Skuldir* eru flokkaðar í langtímaskuldir og skammtímaskuldir. Loks dregur efnahagsreikningur sérstaklega fram hver greiðslustaða viðkomandi aðila er gagnvart ríkissjóði í árslok.

*Eigið fé* kemur fram sem mismunur eigna og skulda, en það skiptist í höfuðstól, bundið eigið fé og framlag til eignamyndunar. Höfuðstóll í árslok sýnir fjárheimildastöðu viðkomandi í árslok sem flyst til ráðstöfunar.

##### *c) Sjóðstreymi*

Auk hefðbundinna liða er sjóðstreymi ráðuneyta og stofnana einnig ætlað að draga fram hvernig greiðslustaða þeirra gagnvart ríkissjóði breytist á viðkomandi reikningsári.

### **1.3 Ríkisaðilar utan A-hluta ríkissjóðs**

Fram hefur komið að í ríkisreikningi á að birta upplýsingar úr ársreikningum ríkisyfirtækja í B-hluta, lánastofnana ríkisins í C-hluta, fjármálastofnana ríkisins í D-hluta og hlutafélaga og sameignarfélaga sem ríkið á að hálfu eða meira í E-hluta.

Samkvæmt fjárreiðulögum ber að haga reikningsskilum þessara aðila í samræmi við ákvæði laga nr. 145/1994, um bókhald, og laga nr. 3/2006, um ársreikninga.

Í heildaryfirliti ríkisreiknings eru birtar lykiltölur úr ársreikningum ríkisaðila utan A-hluta. Ársreikningabók ríkisreiknings sýnir ítarlegri upplýsingar úr ársreikningum þessara yfirtækja og stofnana. Þar koma fram helstu stærðir úr rekstrar- og efnahagsreikningum þessara aðila.

## 2. Tekjujöfnuður og lánsfjárför A-hluta ríkissjóðs

Í millj. kr.	Reikningur 2007	Reikningur 2006	Reikningur 2005	Reikningur 2004
<b>Tekjur samtals</b>	<b>486.129</b>	<b>421.963</b>	<b>421.166</b>	<b>302.431</b>
<b>Tekjur af almennri starfsemi alls</b>	<b>447.502</b>	<b>407.079</b>	<b>354.113</b>	<b>298.148</b>
Skatttekjur og tryggingagjöld	408.521	377.116	335.223	275.673
Aðrar tekjur af almennri starfsemi	38.981	29.963	18.890	22.475
<b>Ýmsar tekjur alls</b>	<b>38.627</b>	<b>14.883</b>	<b>67.053</b>	<b>4.283</b>
Arðgreiðslur	3.301	674	8.230	3.219
Sala efnislegra eigna	14.342	1.737	990	1.035
Hagnaður af peningalegum eignum	20.983	12.472	57.833	29
<b>Gjöld samtals</b>	<b>397.524</b>	<b>340.166</b>	<b>308.394</b>	<b>300.438</b>
Rekstrargjöld	188.421	160.564	145.091	138.919
Rekstrar- og neyslutilfærslur	156.228	141.929	130.547	124.395
Fjármagnskostnaður	22.220	14.908	13.420	14.152
Viðhald	6.349	5.764	4.899	5.000
Stofnkostnaður	18.309	12.831	10.871	13.860
Fjármagnstilfærslur	5.996	4.170	3.567	4.112
<b>Tekjur umfram gjöld</b>	<b>88.604</b>	<b>81.797</b>	<b>112.771</b>	<b>1.993</b>
<b>Tekjur af almennri starfsemi umfram gjöld</b>	<b>49.978</b>	<b>66.913</b>	<b>45.719</b>	<b>-2.290</b>
Veitt lán, breyting	-5.973	-90.487	-18.349	26.345
Viðskiptareikningar, breyting	-6.784	-8.047	-19.554	-3.744
Vörubirgðir, breyting (aukning - / minnkun +)	-18	-194	-113	-40
Hlutafjár- og stofnfjárframlög, breyting	-89.531	-14.720	11.135	-723
Lífeyrisskuldbindingar, breyting	-58	-226	-8.946	-4.435
Langtímaskuldbindingar, áfallnir vextir	-87	79	-360	-8.360
<b>Lánsfjárafgangur/pörf, nettó (+/-)</b>	<b>-13.848</b>	<b>-31.798</b>	<b>76.584</b>	<b>11.036</b>
<b>Tekin lán, nettó</b>	<b>25.999</b>	<b>71.297</b>	<b>-49.594</b>	<b>-3.718</b>
Innlend lán, stutt	7.320	-7.818	-534	-6.002
Innlend lán, löng	29.707	12.586	-1.369	11.157
Erlend lán	-11.027	66.529	-47.691	-8.873
<b>Breyting á handbæru fé</b>	<b>12.151</b>	<b>39.498</b>	<b>26.990</b>	<b>7.317</b>
<b>Hlutfall af vergri landsframleiðslu, %</b>				
<b>Tekjur alls</b>	<b>38,0</b>	<b>36,1</b>	<b>41,0</b>	<b>32,6</b>
Tekjur af almennri starfsemi	35,0	34,9	34,5	32,1
Skatttekjur og tryggingagjöld	31,9	32,3	32,7	29,7
<b>Gjöld alls</b>	<b>31,1</b>	<b>29,1</b>	<b>30,1</b>	<b>32,4</b>
Rekstrargjöld	14,7	13,8	14,1	15,0
Rekstrar- og neyslutilfærslur	12,2	12,2	12,7	13,4
Fjármagnskostnaður	1,7	1,3	1,3	1,5
<b>Tekjur umfram gjöld</b>	<b>6,9</b>	<b>7,0</b>	<b>11,0</b>	<b>0,2</b>
<b>Lánsfjárafgangur/pörf, nettó (+/-)</b>	<b>-1,1</b>	<b>-2,7</b>	<b>7,5</b>	<b>1,2</b>
<b>Verg landsframleiðsla, millj. kr.</b>	<b>1.279.379</b>	<b>1.167.684</b>	<b>1.026.251</b>	<b>928.656</b>

### 3. Tekjur A-hluta ríkissjóðs

Tekjur A-hluta ríkissjóðs eru flokkaðar í samræmi við staðla Alþjóðagjaldeyrissjóðsins (GFS 2001) með nokkrum frávikum. Tekjunum er skipt í fimm aðalflokka; skatttekjur og tryggingagjöld, fjárframlög, aðrar tekjur, sölu efnislegra eigna og tekjur af peningalegum eignum. Frávik frá staðlinum eru einkum þau að skatttekjur og tryggingagjöld flokkast saman undir einn flokk, en í staðlinum falla þessar tekjur undir tvo yfirflokka. Þá er yfirflokknum „skatta á vöru og þjónustu“ samkvæmt staðlinum skipt upp í tvo flokka hér, þ. e. „skatta á vöru og þjónustu“ og „skatta af alþjóðaviðskiptum“.

*Skatttekjur og tryggingagjöld* falla hér undir einn flokk eins og fram hefur komið. Skatttekjur eru skilgreindar sem lögbvingaðar greiðslur til opinberra aðila án þess að á móti komi tiltekin þjónusta. Tryggingagjöld eru af svipuðum toga en gefa þó beinan eða óbeinan aðgang að tryggingavernd að uppfylltum ákveðnum skilyrðum. Fjárframlög eru óendurkræf framlög frá erlendum stjórnvöldum, alþjóðastofnunum eða hinu opinbera. Aðrar tekjur eru tekjur af eignum hins opinbera, greiðslur fyrir tiltekna þjónustu sem það eitt veitir og almennt eru tekjurnar ekki hærri en sá kostnaður sem að baki þjónustunni liggur. Sala efnislegra eigna miðast við söluandvirði varanlegra rekstrarfjármuna, fasteigna og jarðeigna enda eru þær ekki eignfærðar í reikningsskilum ríkisins. Tekjur af peningalegum eignum samanstanda annars vegar af hagnaði sem myndast við sölu þeirra og hins vegar af endurmati á verðmæti þeirra í árslok. Peningalegar eignir ríkissjóðs samanstanda af verðbréfum, hlutabréfum og eignarhlutum í ríkisfyrirtækjum og opinberum fjármálastofnunum.

Heildartekjur ríkissjóðs námu 486.129 millj. kr. á árinu 2007 eða um 38,0% af landsframleiðslu ársins. Árið 2006 námu tekjurnar 421.963 millj. kr. eða 36,1% af landsframleiðslunni. Hækkun á milli ára nam því 64.166 millj. kr. eða um 15,2%. Áætlaðar tekjur ríkissjóðs samkvæmt fjárlögum og fjárákálögum námu alls 472.177 millj. kr. Útkoma ársins reyndist því 13.952 millj. kr.

umfram áætlun eða um 2,9%. Helstu frávik umfram áætlun voru virðisaukaskattur 3.710 millj. kr., arðgreiðslur 2.321 millj. kr. og tekjur af peningalegum eignum 14.845 millj. kr. Undir áætlun var tekjuskattur einstaklinga um 4.079 millj. kr., tekjuskattur lögaðila 4.416 millj. kr., skattur á fjármagnstekjur 2.733 millj. kr. og tekjur af sölu efnislegra eigna 2.058 millj. kr. Í séryfirliti 1 er itarleg sundurliðun á einstökum tekjuliðum ríkissjóðs árið 2007 samanborið við áætlanir fjárlaga og fjárákálaga 2007 og reikningstölur ársins 2006.

Með lögum nr. 112/2007 var gerð breyting á aðalsamningi ríkissjóðs og Alcan á Íslandi varðandi skattalegt umhverfi fyrirtækisins. Breytingin felur í sér að starfsemi Alcan skuli lúta íslenskum lögum og reglum varðandi skattamál og er breytingin afturvirk til 1. janúar 2005. Í 14. gr. samningsins kemur fram að Alcan skuli skila skattframtölum fyrir árin 2005 og 2006 til skattfirvalda til endurákvörðunar. Í framhaldi af skilum fyrirtækisins á skattframtölum lauk skattstjóri endurákvörðun tekjuskatts fyrir nefnd ár í febrúar 2008. Tekið hefur verið tillit til þeirrar endurákvörðunar skattfirvalda í uppgjöri tekna ríkissjóðs fyrir árið 2007. Þá er í sömu grein ákvæði um að tollstjóri skuli endurreikna aðflutningsgjöld fyrir sama tímabil og lauk hann endurákvörðun sinni í október 2007. Sýnt þykir að álögð aðflutningsgjöld tollstjóra, sem eru að langstærstum hluta virðisaukaskattur, mun fyrirtækið geta nýtt sem innskatt á móti. Ekki liggur fyrir úrskurður skattfirvalda vegna mögulegs innskatts. Í ljósi þess að málinu er ólokið eru engar tekjur tilgreindar vegna þessa í ríkisreikningi fyrir árið 2007. Almennt er þó talið að innskatturinn vegi aðflutningsgjöldin upp að mestu þannig að ófærðar tekjur séu tiltölulega lágar fjárhæðir.

Eftirfarandi yfirlit sýnir álagningu, innheimtu og afskriftir helstu flokka ríkistekna á árinu 2007 ásamt eftirstöðvum þeirra í ársbyrjun og árslok.

Í millj. kr.	Eftirstöðvar í ársbyrjun	Tekjur ársins	Innheimta ársins	Afskriftir ársins	Eftirstöðvar í árslok
<b>Skatttekjur og tryggingagjöld</b>	<b>79.385</b>	<b>408.521</b>	<b>-395.384</b>	<b>-6.811</b>	<b>85.710</b>
Skattar á tekjur og hagnað, einstaklingar	15.508	85.521	-83.933	-1.801	15.295
Skattar á tekjur og hagnað, lögaðilar	8.602	36.584	-34.790	-1.719	8.677
Skattur á fjármagnstekjur	20.951	31.387	-25.214	-11	27.113
Skattar á launatekjur og vinnuafli	51	1.519	-1.397	-6	167
Eignarskattar	489	11.956	-11.834	107	719
Virðisaukaskattur	24.333	137.710	-135.388	-2.941	23.714
Vörugjöld	2.447	45.891	-45.684	-6	2.648
Sértækir þjónustuskattar	329	3.026	-2.966	0	388
Neyslu- og leyfisskattar	1.053	8.168	-8.047	-29	1.146
Skattar á alþjóðaverslun og viðskipti	780	5.452	-5.297	-1	934
Aðrir skattar	141	1.713	-1.684	-22	148
Tryggingagjöld	4.700	39.594	-39.150	-383	4.762
<b>Fjárframlög</b>	<b>30</b>	<b>927</b>	<b>-927</b>	<b>-</b>	<b>30</b>
<b>Aðrar tekjur</b>	<b>10.030</b>	<b>41.356</b>	<b>-37.354</b>	<b>-2.098</b>	<b>11.933</b>
Vaxtatekjur	7.489	24.484	-24.229	-1.548	6.195
Arðgreiðslur	-	3.301	-964	-	2.338
Ýmsar eignatekjur	236	3.007	-2.696	-1	545
Neyslu- og leyfisgjöld	591	7.804	-7.825	-3	567
Sektir og skaðabætur	1.713	2.673	-1.552	-546	2.288
Ýmsar tekjur	-	88	-88	-	-
<b>Sala efnislegra eigna</b>	<b>-</b>	<b>14.342</b>	<b>-14.263</b>	<b>-</b>	<b>79</b>
<b>Tekjur af peningalegum eignum</b>	<b>-</b>	<b>20.983</b>	<b>-20.983</b>	<b>-</b>	<b>-</b>
<b>Tekjur samtals</b>	<b>89.444</b>	<b>486.129</b>	<b>-468.912</b>	<b>-8.910</b>	<b>97.751</b>

Samkvæmt yfirlitinu hækkuðu eftirstöðvar ríkistekna um 8.307 millj. kr. á árinu 2007 eða úr 89.444 millj. kr. í ársbyrjun í 97.751 millj. kr. í árslok. Þar af hækkuðu ógjaldfallnar eftirstöðvar úr 45.334 millj. kr. í 47.893 millj. kr. Hækkun eftirstöðva var mest í sköttum af fjármagnstekjum eða um 6.162 millj. kr. og ógreiddur arður Seðlabankans 2.338 millj. kr. Álagðar tekjur ársins að teknu tilliti til breytinga námu 486.129 millj. kr. en innheimtar tekjur voru 468.912 millj. kr. eða 17.217 millj. kr. lægri fjárhæð. Innheimtar tekjur námu því 96,5% af tekjum ársins samanborið við 94,0% árið 2006. Afskriftir af kröfum ársins námu 8.910 millj. kr. á árinu 2007 samanborið við 12.081 millj. kr. árið 2006. Um afskriftir skattkrafna er fjallað frekar í skýringu 35.

Við samanburð á breytingum tekna á milli ára hjá ríkissjóði fæst marktækari niðurstaða með því að bera saman reglubundnar tekjur.

Er þá litið fram hjá svokölluðum eins skiptis tekjuliðum sem koma fram við sölu efnislegra eigna og tekjum af peningalegum eignum. Sala efnislegra eigna nam 14.342 millj. kr. árið 2007 samanborið við 1.737 millj. kr. árið á undan. Háar tekjur á árinu 2007 skýrast einkum af sölu eigna á fyrrum varnarsvæði við Keflavíkurlflugvöll eða sem nam 12.834 millj. kr. Þá námu tekjur ríkissjóðs af peningalegum eignum 20.983 millj. kr. á árinu 2007 samanborið við 12.472 millj. kr. árið 2006. Tekjurnar árið 2007 skýrast af hagnaði af sölu hlutabréfa í Hitaveitu Suðurnesja sem nam 6.136 millj. kr. og 14.845 millj. kr. matshækkun á verðmæti fyrirtækja í eigu ríkissjóðs, þar af Landsvirkun 13.547 millj. kr. og Flugstöðir ohf. 1.298 millj. kr. Árið 2006 nam matshækkun á Rarik ohf. 12.198 millj. kr. í tengslum við hlutfjárvæðingu fyrirtækisins.

Eftirfarandi yfirlit sýnir tekjur ríkissjóðs árin 2007 og 2006 að frátöldum tekjum af peningalegum eignum og sölu efnislegra eigna.

Í millj. kr.	Tekjur 2007	Tekjur 2006	Breyting		Htfallsleg samsetning	
			fjárhæð	%	2007	2006
<b>Skatttekjur og tryggingagjöld</b>	<b>408.521</b>	<b>377.153</b>	<b>31.368</b>	<b>8,3</b>	<b>90,6</b>	<b>92,5</b>
Skattar á tekjur og hagnað, einstaklingar	85.521	81.453	4.067	5,0	19,0	20,0
Skattar á tekjur og hagnað, lögaðilar	36.584	32.427	4.157	12,8	8,1	8,0
Skattur á fjármagnstekjur	31.387	23.748	7.640	32,2	7,0	5,8
Skattar á launatekjur og vinnuafli	1.519	390	1.128	...	0,3	0,1
Eignarskattar	11.956	8.754	3.202	36,6	2,7	2,1
Virðisaukaskattur	137.710	132.122	5.588	4,2	30,5	32,4
Vörugjöld	45.891	43.653	2.238	5,1	10,2	10,7
Sértækir þjónustuskattar	3.026	2.609	417	16,0	0,7	0,6
Neyslu- og leyfisskattar	8.168	7.453	716	9,6	1,8	1,8
Skattar á alþjóðaverslun og viðskipti	5.452	4.621	831	18,0	1,2	1,1
Aðrir skattar	1.713	1.508	204	13,6	0,4	0,4
Tryggingagjöld	39.594	38.414	1.180	3,1	8,8	9,4
<b>Fjárframlög</b>	<b>927</b>	<b>1.662</b>	<b>-736</b>	<b>-44,2</b>	<b>0,2</b>	<b>0,4</b>
<b>Aðrar tekjur</b>	<b>41.356</b>	<b>28.937</b>	<b>12.418</b>	<b>42,9</b>	<b>9,2</b>	<b>7,1</b>
Vaxtatekjur	24.484	17.733	6.751	38,1	5,4	4,3
Arðgreiðslur	3.301	1.236	2.065	...	0,7	0,3
Ýmsar eignatekjur	3.007	1.046	1.961	...	0,7	0,3
Neyslu- og leyfisgjöld	7.804	7.165	639	8,9	1,7	1,8
Sektir og skaðabætur	2.673	1.649	1.024	62,1	0,6	0,4
Ýmsar tekjur	88	108	-21	-19,0	0,0	0,0
<b>Tekjur án eignasölu eða af peningalegum eignum</b>	<b>450.803</b>	<b>407.753</b>	<b>43.050</b>	<b>10,6</b>	<b>100,0</b>	<b>100,0</b>

Samkvæmt yfirlitinu skiptast reglubundnar tekjur ríkissjóðs á árinu 2007 þannig að skatttekjur og tryggingagjöld námu 90,6%, fjárframlög 0,2% og aðrar tekjur 9,2%. Skattar á tekjur

og hagnað einstaklinga og lögaðila skila ríkissjóði 27,1% og virðisaukaskatturinn 30,5%. Af öðrum helstu tekjustofnum ríkissjóðs á árinu 2007 voru vörugjöld 10,2% og tryggingagjöld 8,8%.

#### 4. Skattar á tekjur og hagnað, einstaklingar

Í millj.kr.	Reikningur 2007	Reikningur 2006	Breyting fjárhæð	%	Fjárlög/ Fjárukalög 2007
<b>Skattar á tekjur og hagnað, einstaklingar</b>					
Staðgreiðsla ársins, brúttó	180.378	163.652	16.727	10,2	...
Útsvar sveitarfélaga	-96.401	-84.014	-12.387	14,7	...
<b>Tekjuskattur, hluti ríkissjóðs í staðgreiðslu ársins</b>	<b>83.977</b>	<b>79.637</b>	<b>4.340</b>	<b>5,4</b>	<b>89.600</b>
Tekjuskattur, eftirstöðvar fyrri ára	1.582	1.484	99	6,6	-
Sérstakur tekjuskattur	-39	332	-371	...	-
<b>Skattur á tekjur einstaklinga samtals</b>	<b>85.521</b>	<b>81.453</b>	<b>4.067</b>	<b>5,0</b>	<b>89.600</b>
<b>Hlutfall af heildartekjum ríkissjóðs, %</b>	<b>17,6%</b>	<b>19,3%</b>	.	.	<b>19,0%</b>
<b>Hlutfall af heildartekjum ríkissjóðs án óreglulegra tekna, %</b>	<b>19,0%</b>	<b>20,0%</b>	.	.	<b>19,9%</b>

Tekjuskattur einstaklinga er lagður á samkvæmt lögum nr. 90/2003 um tekjuskatt. Uppgjör tekjuskatts í staðgreiðslu miðast við innheimtu í lok greiðsluársins að viðbætti innheimtu til loka febrúar á álagningarári vegna fyrra árs. Jafnframt er tekið tillit til vanskila kaupgreiðenda í árslok og breytinga á þeim til febrúarloka. Skattar á tekjur einstaklinga námu 85.521 millj. kr. eða um 17,6% af heildartekjum ríkissjóðs á árinu 2007.

Tekjuskattshlutfall einstaklinga lækkaði úr 23,75% árið 2006 í 22,75% árið 2007. Vegið meðaltal af útsvari sveitarfélaga í staðgreiðslu var óbreytt frá árinu 2006 eða 12,97% árið 2007.

Samanlagt tekjuskatts- og útsvarshlutfall árið 2007 nam því 35,72% samanborið við 36,72% árið á undan.

Skattafsláttur, þ.e. ónýttur persónuafsláttur til tekjuskatts, nam samtals 4.901 millj. kr. á árinu 2007. Afslættinum var ráðstafað til greiðslu útsvars að fjárhæð 4.739 millj. kr. og tekjuskatts á fjármagnstekjur 162 millj. kr. Skattafsláttur til greiðslu útsvars og fjármagnstekjuskatts er dreginn frá tekjuskatti og fjármagnstekjuskatti. Sérstakur tekjuskattur var lagður niður á árinu 2006.

## 5. Skattar á tekjur og hagnað, lögaðilar

Í millj.kr.	Reikningur 2007	Reikningur 2006	Breyting fjárhæð	Breyting %	Fjárlög/ Fjárukalög 2007
<b>Skattar á tekjur og hagnað, lögaðilar</b>					
Tekjuskattur lögaðila	36.584	32.427	4.157	12,8	41.000
<b>Skattar á tekjur lögaðila samtals</b>	<b>36.584</b>	<b>32.427</b>	<b>4.157</b>	<b>12,8</b>	<b>41.000</b>
<b>Hlutfall af heildartekjum ríkissjóðs, %</b>	<b>7,5%</b>	<b>7,7%</b>	.	.	<b>8,7%</b>
<b>Hlutfall af heildartekjum ríkissjóðs án óreglulegra tekna, %</b>	<b>8,1%</b>	<b>8,0%</b>	.	.	<b>9,1%</b>

Tekjuskattshlutfall lögaðila á árinu 2007 var óbreytt frá árinu áður. Það er 18% af tekjuskattstofni nema hjá sameignarfélögum, samlögum og sjálfseignarstofnunum þar sem hlutfallið er 26% og 5% hjá alþjóðlegum viðskiptafélögum. Sameignarfélög, sem og

sjálfseignarstofnanir, dánarbú og önnur félög, sjóðir og stofnanir sem tilgreindar eru í 3. og 5. tl. 1. mgr. 2. gr. laga um tekjuskatt, greiða þó 10% tekjuskatt af fengnum arði frá hlutafélögum.

## 6. Skattur á fjármagnstekjur

Í millj.kr.	Reikningur 2007	Reikningur 2006	Breyting fjárhæð	Breyting %	Fjárlög/ Fjárukalög 2007
<b>Skattur á fjármagnstekjur</b>					
Ríkissjóður	2.442	1.266	1.176	92,9	3.220
Aðrir	28.945	22.482	6.464	28,8	30.900
<b>Skattur á fjármagnstekjur samtals</b>	<b>31.387</b>	<b>23.748</b>	<b>7.640</b>	<b>32,2</b>	<b>34.120</b>
<b>Hlutfall af heildartekjum ríkissjóðs, %</b>	<b>6,5%</b>	<b>5,6%</b>	.	.	<b>7,2%</b>
<b>Hlutfall af heildartekjum ríkissjóðs án óreglulegra tekna, %</b>	<b>7,0%</b>	<b>5,8%</b>	.	.	<b>7,6%</b>

Skylda til að greiða skatt af vaxtatekjum, arði, söluhagnaði og leigutekjum nær til allra sem lögheimili eiga á Íslandi og hafa fjármagnstekjur sem ekki stafa af atvinnurekstri, sbr. lög nr. 90/2003 um tekjuskatt. Skylda til að greiða staðgreiðslu af arði og vaxtatekjum nær til allra einstaklinga og lögaðila sem ekki eru sérstaklega undanþegnir, sbr. lög nr. 94/1996 um staðgreiðslu skatts á fjármagnstekjur. Staðgreiðsla skatts á fjármagnstekjur í atvinnurekstri er

bráðabirgðagreiðsla upp í tekjuskatt eða önnur gjöld sem lögð eru á slíka rekstraraðila. Hjá einstaklingum og sjóðum, félögum og stofnunum sem undanþegnar eru almennri skattskyldu er staðgreiðslan bráðabirgðagreiðsla upp í álagðan tekjuskatt á fjármagnstekjur. Staðgreiðsla vegna skatts á fjármagnstekjur nam 26.971 millj. kr. á árinu 2007.

## 7. Skattar á launagreiðslur og vinnuafli

Í millj.kr.	Reikningur 2007	Reikningur 2006	Breyting fjárhæð %		Fjárlög/ Fjárukalög 2007
<b>Skattar á launagreiðslur og vinnuafli</b>					
Markaðsgjald	369	336	33	10,0	382
Tryggingagjald, lífeyrissjóðir	1.090	-	1.090	...	1.000
Tryggingagjald, hluti Staðlaráðs	52	48	5	9,5	53
Tryggingagjald, hluti Icepro	7	7	1	9,5	8
Launaskattur	0	-	-	...	-
<b>Skattar á launagreiðslur og vinnuafli samtals</b>	<b>1.519</b>	<b>390</b>	<b>1.128</b>	<b>...</b>	<b>1.443</b>
<b>Hlutfall af heildartekjum ríkissjóðs, %</b>	<b>0,3%</b>	<b>0,1%</b>	.	.	<b>0,3%</b>
<b>Hlutfall af heildartekjum ríkissjóðs án óreglulegra tekna, %</b>	<b>0,3%</b>	<b>0,1%</b>	.	.	<b>0,3%</b>

*Tryggingagjald, hluti.* Hluta af gjaldstofni almenns tryggingagjalds er ráðstafað til að standa straum af rekstri Staðlaráðs eða sem nemur 0,007% af gjaldstofninum og 0,001% til Icepro. Með lögum nr. 177/2006 um breytingu á lögum um tryggingagjald skal ráðstafa 0,15% af gjaldstofni almenns tryggingagjalds á árinu 2007 til jöfnunar á örorkubyrði lífeyrissjóða.

*Markaðsgjald.* Gjaldið nemur 0,05% af gjaldstofni tryggingagjalds samkvæmt lögum nr. 160/2002. Markaðsgjald er innheimt með tryggingagjaldi og rennur til Útflutningsráðs.

## 8. Eignarskattar

Í millj.kr.	Reikningur 2007	Reikningur 2006	Breyting fjárhæð %		Fjárlög/ Fjárukalög 2007
<b>Eignarskattar</b>					
Eignarskattur, einstaklingar	11	-8	19	...	-
Eignarskattur, lögaðilar	-18	58	-77	...	-
Erfðafjárskattur	1.663	951	712	74,9	1.850
Skattar á fjármagnsviðskipti, stimpilgjald	9.484	7.147	2.337	32,7	8.710
Skipulagsgjald	460	297	163	54,9	280
Umsýslugjald til Fasteignamats ríkisins	356	310	47	15,0	325
<b>Eignarskattar samtals</b>	<b>11.956</b>	<b>8.754</b>	<b>3.202</b>	<b>36,6</b>	<b>11.165</b>
<b>Hlutfall af heildartekjum ríkissjóðs, %</b>	<b>2,5%</b>	<b>2,1%</b>	.	.	<b>2,4%</b>
<b>Hlutfall af heildartekjum ríkissjóðs án óreglulegra tekna, %</b>	<b>2,7%</b>	<b>2,1%</b>	.	.	<b>2,5%</b>

*Eignarskattur einstaklinga og lögaðila* var felldur úr gildi með lögum nr. 129/2004 um breytingu á lögum nr. 90/2003 um tekjuskatt. Lögin tóku gildi á árinu 2006.

*Erfðafjárskattur* er 5% frá 1. apríl 2004 skv. lögum nr. 14/2004.

*Stimpilgjald* er greitt af þeim gjöldum sem nánar eru tilgreind í lögum nr. 36/1978 með síðari breytingum. Stimpilgjald reiknast almennt sem ákveðinn hundraðshluti af fjárhæð þeirri sem fram kemur á hinu stimpilskylda skjali.

*Skipulagsgjald*, 0,3%, er greitt af nýbyggingum sem virtar eru til brunabótamats og stofnverði mannvirkja sem ekki eru virt til brunabótamats skv. lögum nr. 73/1997 með síðari breytingum.

*Umsýslugjald til Fasteignamats ríkisins.* Með lögum nr. 178/2006 um breytingar á lögum nr. 6/2001 er húseigendum gert að greiða sérstakt umsýslugjald til að standa straum af kostnaði Fasteignamats ríkisins við að halda og þróa Landskrá fasteigna. Gjaldið hefur verið óbreytt frá árinu 2004 eða 0,1 prómill af brunabótamati hvers húseignar.



## 9. Virðisaukaskattur

Í millj.kr.	Reikningur 2007	Reikningur 2006	Breyting fjárhæð %		Fjárlög/ Fjáráukalög 2007
<b>Virðisaukaskattur</b>					
Virðisaukaskattur af innfluttum vörum	97.994	94.141	3.853	4,1	
Virðisaukaskattur af sölu vöru og þjónustu	50.423	48.571	1.852	3,8	
<b>Virðisaukaskattur, brúttó</b>	<b>148.417</b>	<b>142.711</b>	<b>5.705</b>	<b>4,0</b>	
<b>Endurgreiðslur af virðisaukaskatti</b>					
Vegna íbúðarhúsnæðis	-4.281	-3.423	-857	25,0	134.000
Til opinberra aðila	-5.023	-4.428	-595	13,4	
Til erlendra aðila	-544	-577	33	-5,7	
Af vörum til manneldis	-265	-1.397	1.132	-81,0	
Vegna hitunar húsa og laugarvatns	-197	-317	120	-37,8	
Aðrar endurgreiðslur	-396	-446	49	-11,1	
<b>Endurgreiðslur af virðisaukaskatti samtals</b>	<b>-10.707</b>	<b>-10.589</b>	<b>-118</b>	<b>1,1</b>	
<b>Tekjur ríkissjóðs af virðisaukaskatti samtals</b>	<b>137.710</b>	<b>132.122</b>	<b>5.588</b>	<b>4,2</b>	<b>134.000</b>
<b>Hlutfall af heildartekjum ríkissjóðs, %</b>	<b>28,3%</b>	<b>31,3%</b>	.	.	<b>28,4%</b>
<b>Hlutfall af heildartekjum ríkissjóðs án óreglulegra tekna, %</b>	<b>30,5%</b>	<b>32,4%</b>	.	.	<b>29,8%</b>

Um virðisaukaskatt gilda lög nr. 50/1988 með síðari breytingum. Samkvæmt lögunum á að greiða í ríkissjóð af viðskiptum innanlands á öllum stigum, svo og af innfluttri vöru og þjónustu. Almennt er skatturinn 24,5% en er þó 7% á tilteknar tegundir vöru og

þjónustu. Frá 1. mars 2007 var lægra þrep skattsins lækkað úr 14% í 7%. Í lægra skattþrepinu má nefna matvörur, afnotagjald útvarpsstöðva, gistiþjónustu, tímarit, dagblöð og bækur, heitt vatn, rafmagn og olíu til húshitunar og laugarvatns.

## 10. Vörugjöld

Í millj.kr.	Reikningur 2007	Reikningur 2006	Breyting fjárhæð	%	Fjárlög/ Fjáraukalög 2007
<b>Vörugjöld</b>					
Vörugjald, almennt	4.161	4.476	-315	-7,0	4.850
Vörugjald af ökutækjum	11.208	10.083	1.125	11,2	10.000
Vörugjöld, almennt, af eldsneyti	1.948	2.060	-111	-5,4	2.080
Sérstakt vörugjald af eldsneyti	7.220	6.935	285	4,1	7.350
Olíugjald	6.224	5.560	664	...	5.940
Vörugjöld af áfengi	8.057	7.546	512	6,8	7.880
Vörugjöld af tóbaki	3.903	3.837	66	1,7	3.890
Vörugjöld, umhverfisskattar	1.891	1.814	78	4,3	1.560
Vörugjöld í landbúnaði	681	742	-61	-8,2	663
Vörugjöld, eftirlitsgjöld	66	83	-16	-19,7	44
Vörugjöld af rafmagni, eftirlitsgjöld	60	51	9	17,1	-
Flutningsjöfnunargjöld	374	368	6	1,6	401
Ýmis vörugjöld	97	99	-2	-1,8	79
<b>Vörugjöld samtals</b>	<b>45.891</b>	<b>43.653</b>	<b>2.238</b>	<b>5,1</b>	<b>44.737</b>
<b>Hlutfall af heildartekjum ríkissjóðs, %</b>	<b>9,4%</b>	<b>10,3%</b>	.	.	<b>9,5%</b>
<b>Hlutfall af heildartekjum ríkissjóðs án óreglulegra tekna, %</b>	<b>10,2%</b>	<b>10,7%</b>	.	.	<b>9,9%</b>

*Vörugjald, almennt* er lagt á ýmsar iðnaðarvörur og vörur vegna aðvinnslu skv. lögum nr. 97/1987.

Með lögum nr. 29/1993 sem tóku gildi 1. júlí 1993 voru lögð *vörugjöld á ökutæki og eldsneyti* í stað tolla.

Með lögum nr. 96/1995 var tekið upp *áfengisgjald* frá 1. september 1995 og er það lagt á allt áfengi. Gjaldið leysti af hólmi vínandagjald sem var hluti af álagningu ÁTVR við sölu áfengis og var skilað í ríkissjóð sem hluti af hagnaði fyrirtækisins.

*Vörugjöld í landbúnaði.* Gjaldstofn búnaðargjalds er velta búvöru og tengdrar þjónustu hjá virðisaukaskattskyldum búvöruframleiðendum sem falla undir ákveðin atvinnugreinanúmer. Búnaðargjaldið lækkaði árið 2006 í 1,2 % skv. lögum nr. 120/2005 en var áður 2,0 % af

gjaldstofni. Önnur gjöld landbúnaðarins eru verðtilfærslugjald, verðmiðlunargjald og verðskerðingargjald.

*Vörugjöld, umhverfisskattar.* Með lögum nr. 52/1989 sem tóku gildi 1. júní 1989 var lagt skilagjald á einnota umbúðir fyrir drykkjarvörur til þess að standa straum af söfnun og endurvinnslu þeirra. Með lögum nr. 162/2002 var lagt á sérstakt úrvinnslugjald. Markmið laganna er að skapa hagræn skilyrði fyrir endurnotkun og endurnýtingu úrgangs í þeim tilgangi að draga úr magni úrgangs sem fer til endanlegrar förgunar og tryggja viðeigandi förgun spilliefna.

*Olíugjald* á díseldsneyti var tekið upp sem nýtt skattkerfi í stað þungaskatts hinn 1. júlí 2005 þegar lög nr. 87/2004 tóku gildi. Gjaldið er tiltekin fjárhæð á hvern lítra af olíu.

## 11. Sértekir þjónustuskattar

Í millj.kr.	Reikningur 2007	Reikningur 2006	Breyting fjárhæð	%	Fjárlög/ Fjáraukalög 2007
<b>Sértekir þjónustuskattar</b>					
Eftirlitsgjald Fjármálaeftirlitsins	603	435	168	38,6	580
Forvarnagjald	1.113	979	134	13,7	970
Brunavarnagjald	236	208	29	13,7	207
Flugvallagjöld	1.074	987	86	8,8	992
<b>Sértekir þjónustuskattar samtals</b>	<b>3.026</b>	<b>2.609</b>	<b>417</b>	<b>16,0</b>	<b>2.749</b>
<b>Hlutfall af heildartekjum ríkissjóðs, %</b>	<b>0,6%</b>	<b>0,6%</b>	.	.	<b>0,6%</b>
<b>Hlutfall af heildartekjum ríkissjóðs án óreglulegra tekna, %</b>	<b>0,7%</b>	<b>0,6%</b>	.	.	<b>0,6%</b>

## 12. Neyslu- og leyfisskattar

Í millj.kr.	Reikningur 2007	Reikningur 2006	Breyting fjárhæð	%	Fjárlög/ Fjáraukalög 2007
<b>Neyslu- og leyfisskattar</b>					
Bifreiðagjald	4.435	4.110	325	7,9	4.440
Þungaskattur	-5	-34	28	...	-
Kílómetragjald	1.347	1.205	141	11,7	1.260
Skipagjöld	167	164	4	2,3	133
Skráningargjöld	877	778	99	12,7	764
Leyfi fyrir atvinnustarfsemi	72	69	2	3,6	48
Leyfi fyrir veitingu atvinnuréttinda	21	17	3	19,9	-
Leyfis- og vottorðsgjöld	209	148	60	40,8	122
Eftirlitsgjöld	847	784	62	7,9	818
Aðrir neyslu- og leyfisskattar	201	211	-10	-4,9	76
<b>Neyslu- og leyfisskattar samtals</b>	<b>8.168</b>	<b>7.453</b>	<b>716</b>	<b>9,6</b>	<b>7.660</b>
<b>Hlutfall af heildartekjum ríkissjóðs, %</b>	<b>1,7%</b>	<b>1,8%</b>	.	.	<b>1,6%</b>
<b>Hlutfall af heildartekjum ríkissjóðs án óreglulegra tekna, %</b>	<b>1,8%</b>	<b>1,8%</b>	.	.	<b>1,7%</b>

Neyslu- og leyfisskattar eru almennt skilgreindir sem skattar sem lagðir eru á notkun eða neyslu vöru og þjónustu en eru ekki lagðir á viðskiptin sjálf eða verðmæti vörunnar.

*Bifreiðagjald* er árlegt gjald sem lagt er á bifreiðar sem skráðar eru hér á landi eftir þyngd þeirra.

*Þungaskattur af díselbifreiðum* var aflagður með lögum nr. 87/2004 um olúgjald og kílómetragjald o.fl. Með upptöku olúgjalds var tekið upp nýtt skattkerfi í stað þungaskatts.

*Kílómetragjald* var tekið upp til viðbótar við olúgjaldið vegna aksturs bifreiða og eftirvagna sem eru 10.000 kg eða meira að leyfðri heildarþyngd annarra en bifreiða til fólksflutninga og sérstakt kílómetragjald af bifreiðum til sérstakra nota og eftirvögnum

dregnum af dráttarvélum sem skráð eru hér á landi og eru 5000 kg eða meira að leyfðri heildarþyngd. Gjaldið ræðst af heildarþyngd og er tiltekin fjárhæð á hvern ekinn kílómetra.

*Skráningargjöld* eru m.a. skráningargjöld ökutækja og vinnvéla, skráning hlutafélaga, skráning firma, skráning loftfara, lögskráning sjómanna og skráning kaupmála.

*Eftirlitsgjöld* ná yfir veiðieftirlitsgjöld, umferðaröryggisgjald, árgjöld og leyfi Lyfjastofnunar, eftirlitsgjöld Landbúnaðarstofnunar, öryggisgjald, fódureftirlitsgjald, eftirlitsgjald áfengisleyfa o. fl.

*Aðrir neyslu- og leyfisskattar* eru ýmis afgreiðslugjöld, árgjöld Póst- og fjarskiptastofnunar, gjöld af tekjum veiðifélaga, vatnsafslstöðva o. fl.

### 13. Skattar á alþjóðaverslun og viðskipti

Í millj.kr.	Reikningur 2007	Reikningur 2006	Breyting fjárhæð	%	Fjárlög/ Fjárukalög 2007
<b>Skattar á alþjóðaverslun og viðskipti</b>					
Tollar, almennir	5.425	4.596	829	18,0	5.425
Aðrir tollar	21	22	0	-1,0	12
Útflutningsgjöld	5	3	2	...	-
<b>Skattar á alþjóðaverslun og viðskipti samtals</b>	<b>5.452</b>	<b>4.621</b>	<b>831</b>	<b>18,0</b>	<b>5.437</b>
<b>Hlutfall af heildartekjum ríkissjóðs, %</b>	<b>1,1%</b>	<b>1,1%</b>	.	.	<b>1,2%</b>
<b>Hlutfall af heildartekjum ríkissjóðs án óreglulegra tekna, %</b>	<b>1,2%</b>	<b>1,1%</b>	.	.	<b>1,2%</b>

Tollur er greiddur af vörum sem fluttar eru inn á tollsvæði ríkisins eins og mælt er fyrir í tollskrá nema annað sé tekið fram í

tollalögum eða leiði af EES-samningnum og fríverslunarsamningum sem Ísland á aðild að.

### 14. Aðrir skattar

Í millj.kr.	Reikningur 2007	Reikningur 2006	Breyting fjárhæð	%	Fjárlög/ Fjárukalög 2007
<b>Aðrir skattar</b>					
Framleiðslugjald af áli	-	41	-41	-100,0	-
Iðnaðarmálagjald	371	271	100	36,9	259
Jöfnunargjald til Póst- og fjarskiptastofnunar	13	21	-8	-36,5	26
Rekstrargjald Póst- og fjarskiptastofnunar	57	18	40	...	75
Rafveitueftirlitsgjald	141	134	7	5,5	117
Gjald í Framkvæmdasjóð aldraðra	1.130	1.024	107	10,4	1.145
<b>Aðrir skattar samtals</b>	<b>1.713</b>	<b>1.508</b>	<b>204</b>	<b>13,6</b>	<b>1.622</b>
<b>Hlutfall af heildartekjum ríkissjóðs, %</b>	<b>0,4%</b>	<b>0,4%</b>	.	.	<b>0,3%</b>
<b>Hlutfall af heildartekjum ríkissjóðs án óreglulegra tekna, %</b>	<b>0,4%</b>	<b>0,4%</b>	.	.	<b>0,4%</b>

Með lögum nr. 112/2007 var gerð breyting á skattalegri meðferð Álversins í Straumsvík og framleiðslugjald af áli var þar með lagt niður.

Iðnaðarmálagjald, 0,08%, er lagt á alla virðisaukaskattskylda veltu iðnaðar í landinu.

Rekstrargjald Póst- og fjarskiptastofnunar reiknast af bókfærðri veltu

fjarskiptafyrirtækja og póstrekenda. Samkvæmt lögum nr. 69/2003 hækkaði gjaldið úr 0,25% í 0,30% á árinu 2007.

Jöfnunargjald til Póst- og fjarskiptastofnunar vegna alþjónustu er lagt á fjarskiptafyrirtæki sem starfrækja fjarskiptanet eða þjónustu í hlutfalli við bókfærða veltu þessarar starfsemi. Gjaldið er 0,12% af bókfærðri veltu hér á landi.

## 15. Tryggingagjöld

Í millj.kr.	Reikningur 2007	Reikningur 2006	Breyting fjárhæð %		Fjárlög/ Fjárukalög 2007
<b>Tryggingagjöld</b>					
Tryggingagjald, almennt, hluti lífeyris- og slysatrygginga	25.934	25.863	71	0,3	25.380
Tryggingagjald, almennt, hluti Fæðingarorlofssjóðs	8.066	7.381	684	9,3	8.254
Atvinnutryggingagjald	4.790	4.362	428	9,8	4.968
Ábyrgðargjald atvinnurekenda vegna launa	752	657	95	...	764
Slysatryggingaiðgjald útgerðarmanna af launum og aflahlut sjómanna	52	151	-99	-65,6	160
<b>Tryggingagjöld samtals</b>	<b>39.594</b>	<b>38.414</b>	<b>1.180</b>	<b>3,1</b>	<b>39.525</b>
<b>Hlutfall af heildartekjum ríkissjóðs, %</b>	<b>8,1%</b>	<b>9,1%</b>	.	.	<b>8,4%</b>
<b>Hlutfall af heildartekjum ríkissjóðs án óreglulegra tekna, %</b>	<b>8,8%</b>	<b>9,4%</b>	.	.	<b>8,8%</b>

Tryggingagjald er lagt á samkvæmt lögum nr. 113/1990. Launa-greiðendur greiða sérstakt gjald, tryggingagjald, af greiddum vinnulaunum, þóknunum, hlunnindum, reiknuðu endurgjaldi, móttframlagi í lífeyrissjóð og öðrum hliðstæðum greiðslum.

Almennt tryggingagjald nam 4,54% á árinu 2007 samanborið við 4,99% á árinu 2006 og atvinnutryggingagjald 0,65% sem er óbreytt frá árinu á undan. Sérregla gildir þó vegna launa sjómanna á fiskiskipum en þar bætist við sérstök trygging, 0,65%.

Samkvæmt lögum nr. 113/1990 með síðari breytingum er tekjum af almennu tryggingagjaldi ráðstafað þannig á árinu 2007 að Fæðingarorlofssjóður fær 1,08% af gjaldstofni tryggingagjalds, til jöfnunar á örorkubyrði lífeyrissjóða 0,15%, Staðlaráð 0,007% og Icepro 0,001%. Afgangurinn rennur til Tryggingastofnunar ríkisins

til að fjármagna lífeyris- og slysatryggingar almannatrygginga eftir reglum sem fjármálaráðherra setur með reglugerð.

Atvinnutryggingagjald rennur til Atvinnuleysistryggingasjóðs en hjá bændum, smábátæigendum og vörubifreiðastjórum er atvinnutryggingagjald greitt til Tryggingasjóðs sjálfstætt starfandi einstaklinga.

Ábyrgðargjald atvinnurekenda er lagt á sama gjaldstofn og tryggingagjald skv. lögum nr. 1/1992 (88/2003). Ábyrgðargjaldi er ætlað að fjármagna Ábyrgðasjóð launa vegna gjaldþrota. Gjaldið var 0,1% árið 2007, óbreytt frá árinu á undan.

Sérstakt slysatryggingagjald er lagt á samkvæmt IV. kafla laga nr. 100/2007. Gjaldið sem nemur 0,65% er lagt á útgerðarfyrtæki vegna launa og aflahlutar sjómanna.

## 16. Fjárframlög

Í millj.kr.	Reikningur 2007	Reikningur 2006	Breyting fjárhæð %		Fjárlög/ Fjáralög 2007
<b>Fjárframlög</b>					
Framlag Bandaríkjanna til löggæslu	-	26	-26	-100,0	-
Hluti sveitarfélaga í innheimtukostnaði	488	417	71	16,9	440
Sveitarfélög, viðbótarframlag vegna					
lífeyrisskuldbindinga grunnskólakennara	373	483	-111	-22,9	480
Hluti sveitarfélaga í rekstri Umferðaskólans	8	7	0	4,1	9
Umsýslubóknun vegna tekjustofna vegáætlunar	59	57	2	2,8	63
Verkefnasjóður sjávarútvegsins	-	672	-672	-100,0	-
<b>Fjárframlög samtals</b>	<b>927</b>	<b>1.662</b>	<b>-736</b>	<b>-44,2</b>	<b>992</b>
<b>Hlutfall af heildartekjum ríkissjóðs, %</b>	<b>0,2%</b>	<b>0,4%</b>	.	.	<b>0,2%</b>
<b>Hlutfall af heildartekjum ríkissjóðs án óreglulegra tekna, %</b>	<b>0,2%</b>	<b>0,4%</b>	.	.	<b>0,2%</b>

Undir fjárframlög falla óendurkræf framlög af ýmsu tagi frá erlendum stjórnvöldum, alþjóðastofnunum og innlendum stjórnvöldum.

Samkvæmt lögum nr. 43/2006 um ráðstöfun fjár úr Verkefnasjóði sjávarútvegsins runnu 672 millj. kr. á árinu 2006 í ríkissjóð þegar Þróunarsjóður sjávarútvegsins var lagður niður.

## 17. Vaxtatekjur

Í millj.kr.	Reikningur 2007	Reikningur 2006	Breyting fjárhæð %		Fjárlög/ Fjáralög 2007
<b>Vaxtatekjur</b>					
Dráttarvextir og álag af ríkissjóðstekjum	4.162	5.339	-1.177	-22,0	5.480
Vextir af skammtímakröfum	10.449	6.017	4.432	...	10.070
Vextir af langtímakröfum	9.872	6.377	3.496	...	9.440
<b>Vaxtatekjur samtals</b>	<b>24.484</b>	<b>17.733</b>	<b>6.751</b>	<b>38,1</b>	<b>24.990</b>
<b>Hlutfall af heildartekjum ríkissjóðs, %</b>	<b>5,0%</b>	<b>4,2%</b>	.	.	<b>5,3%</b>
<b>Hlutfall af heildartekjum ríkissjóðs án óreglulegra tekna, %</b>	<b>5,4%</b>	<b>4,3%</b>	.	.	<b>5,6%</b>

## 18. Arðgreiðslur

Í millj.kr.	Reikningur 2007	Reikningur 2006	Breyting fjárhæð %		Fjárlög/ Fjárukalög 2007
<b>Arðgreiðslur</b>					
Arðgreiðslur frá fjármálastofnunum	2.393	50	2.343	...	100
Arðgreiðslur frá sameignarfélagum	500	213	286	...	500
Arðgreiðslur af hlutabréfum	402	341	61	17,9	340
Aðrar arðgreiðslur	6	69	-63	-90,7	40
<b>Arðgreiðslur samtals</b>	<b>3.301</b>	<b>674</b>	<b>2.628</b>	<b>...</b>	<b>980</b>
<b>Hlutfall af heildartekjum ríkissjóðs, %</b>	<b>0,7%</b>	<b>0,2%</b>	.	.	<b>0,2%</b>
<b>Hlutfall af heildartekjum ríkissjóðs án óreglulegra tekna, %</b>	<b>0,7%</b>	<b>0,2%</b>	.	.	<b>0,2%</b>

## 19. Ýmsar eignatekjur

Í millj.kr.	Reikningur 2007	Reikningur 2006	Breyting fjárhæð %		Fjárlög/ fjárukalög 2007
<b>Ýmsar eignatekjur</b>					
Rekstrarhagnaður ÁTVR, hluti	152	161	-9	-5,4	152
Fjárframlag Hapdrættis HÍ til Háskóla Íslands	1.325	485	840	...	680
Rafmagnsveitur ríkisins	-	252	-252	-100,0	-
Leyfisgjald Hapdrættis HÍ	127	150	-23	-15,1	150
Afgjöld ríkisjarða	47	47	0	0,8	44
Lóðarleiga	467	81	385	...	-
Veiðigjald fyrir veiðiheimildir	875	421	454	...	638
Annað	13	11	2	16,7	11
<b>Ýmsar eignatekjur, samtals</b>	<b>3.007</b>	<b>1.608</b>	<b>1.398</b>	<b>86,9</b>	<b>1.675</b>
<b>HHlutfall af heildartekjum ríkissjóðs, %</b>	<b>0,6%</b>	<b>0,4%</b>	.	.	<b>0,4%</b>
<b>Hlutfall af heildartekjum ríkissjóðs án óreglulegra tekna, %</b>	<b>0,7%</b>	<b>0,4%</b>	.	.	<b>0,4%</b>

*Veiðigjald* er innheimt fyrir veiðiheimildir sem veittar eru á grundvelli laga um stjórn fiskveiða, laga um fiskveiðar utan lögsögu Íslands eða annarra laga er kveða á um stjórn fiskveiða. Við ákvörðun gjaldsins eru lagðar til grundvallar aflatekjur að frádregnum reiknuðum kostnaði. Gjaldið er lagt á eigendur fiskiskipa

miðað við úthlutaðar veiðiheimildir eða landaðan afla er kemur í hluta þeirra. Veiðigjaldið er lagt á miðað við fiskveiðiárið sem hefst 1. september ár hvert. Gjaldið var 7,3% fyrir fiskveiðiárið 2006/2007, en var lækkað í 4,8% næstu tvö fiskveiðiár með lögum nr. 151/2007.

## 20. Neyslu- og leyfisgjöld

Í millj.kr.	Reikningur 2007	Reikningur 2006	Breyting fjárhæð	%	Fjárlög/ Fjáralög 2007
<b>Neyslu- og leyfisgjöld</b>					
Afnotagjöld Ríkisútvarpsins	2.769	2.580	189	7,3	2.790
Aðgangur að opinberum skrá	542	439	103	23,6	333
Áhættugjöld	273	264	9	3,5	260
Árgjöld vegna framhaldsvottunar og eftirlits	215	-	215	-	35
Dómsmálálgjöld og gjöld fyrir embættisverk sýslumanna	544	477	67	14,1	525
Gjald vegna skráningarmarkja ökutækja	69	199	-131	...	-
Gjöld fyrir einkaleyfi, vörumerki og hönnunarvernd	153	175	-21	-12,2	113
Göngudeildargjöld	132	114	18	16,0	100
Heilbrigðiseftirlitsgjald með sláturafurðum	95	87	8	8,7	84
Innritunargjöld	925	851	74	8,7	669
Lendingargjöld	694	744	-50	-6,7	610
Ljósrit og endurrit úr embættisbókum	223	172	51	30,0	100
Skoðunargjöld loftfara	-45	109	-154	...	78
Skoðunargjöld Vinnueftirlits ríkisins	149	133	16	12,3	101
Vegabréf	142	170	-29	-16,7	140
Vottorðsgjöld	78	83	-5	-5,9	22
Þinglýsing	215	199	15	7,7	200
Þjónustugjöld Lyfjastofnunar	110	84	26	31,4	78
Ökuskírteini	82	77	5	6,3	84
Önnur neyslu- og leyfisgjöld	441	210	231	...	299
<b>Neyslu- og leyfisgjöld samtals</b>	<b>7.804</b>	<b>7.165</b>	<b>639</b>	<b>8,9</b>	<b>6.622</b>
<b>Hlutfall af heildartekjum ríkissjóðs, %</b>	<b>1,6%</b>	<b>1,7%</b>	.	.	<b>1,4%</b>
<b>Hlutfall af heildartekjum ríkissjóðs án óreglulegra tekna, %</b>	<b>1,7%</b>	<b>1,8%</b>	.	.	<b>1,5%</b>

Á liðinn neyslu- og leyfisgjöld færast ýmsar greiðslur fyrir tiltekna þjónustu eða eftirlit sem er skyldubundið og verður aðeins veitt á vegum hins opinbera.

Önnur neyslu- og leyfisgjöld ná meðal annars yfir prófgjöld, vottorðsgjöld, tollafgreiðslugjald, auglýsingar í Lögbirtingablaði og Stjórnartíðindum, eftirlitsgjöld til Neytendastofu og Einkaleyfastofu, þjónustugjöld fyrir eftirlit dýralækna.

## 21. Sektor og skaðabætur

Í millj.kr.	Reikningur 2007	Reikningur 2006	Breyting fjárhæð	%	Fjárlög/ Fjáralög 2007
<b>Sektor og skaðabætur</b>					
Lögreglustjórasktir	768	535	233	43,5	700
Dómsektir	315	593	-278	...	300
Stjórnvaldssektir	1.238	126	1.112	...	-
Sektir af skatttekjum	189	361	-172	-47,6	205
Aðrar sektir	162	34	128	...	50
<b>Sektor og skaðabætur samtals</b>	<b>2.673</b>	<b>1.649</b>	<b>1.024</b>	<b>62,1</b>	<b>1.255</b>
<b>Hlutfall af heildartekjum ríkissjóðs, %</b>	<b>0,5%</b>	<b>0,4%</b>	.	.	<b>0,3%</b>
<b>Hlutfall af heildartekjum ríkissjóðs án óreglulegra tekna, %</b>	<b>0,6%</b>	<b>0,4%</b>	.	.	<b>0,3%</b>

Sektor. Stærstu liðirnir sem falla hér undir eru sektir ákvarðaðar af lögreglustjórum, dómsektir, skattsektir og stjórnvaldssektir.



## 22. Ýmsar tekjur

Í millj.kr.	Reikningur 2007	Reikningur 2006	Breyting fjárhæð	Breyting %	Fjárlög/ Fjárukalög 2007
<b>Ýmsar tekjur</b>					
Innborganir í Ábyrgðarsjóð launa vegna gjaldprota	71	69	3	4,0	67
Annað	16	39	-23	-59,1	-
<b>Ýmsar tekjur samtals</b>	<b>88</b>	<b>108</b>	<b>-21</b>	<b>-19,0</b>	<b>67</b>
<b>Hlutfall af heildartekjum ríkissjóðs, %</b>	<b>0,0%</b>	<b>0,0%</b>	.	.	<b>0,0%</b>
<b>Hlutfall af heildartekjum ríkissjóðs án óreglulegra tekna, %</b>	<b>0,0%</b>	<b>0,0%</b>	.	.	<b>0,0%</b>

## 23. Sala efnislegra eigna

Í millj.kr.	Reikningur 2007	Reikningur 2006	Breyting fjárhæð	Breyting %	Fjárlög/ Fjárukalög 2007
<b>Sala efnislegra eigna</b>					
<b>Sala fastafjármuna</b>					
Sala íbúðarhúsnæðis	-	-			900
Sala á öðru húsnæði en íbúðarhúsnæði	895	289	606	...	-
Sala mannvirkja á fyrrum varnarsvæði við Keflavíkurflugvöll	12.834	-	12.834	...	15.300
Sala á landi og jarðeignum	82	1.003	-921	-91,9	-
Sala á eignum Jarðasjóðs	410	298	113	37,9	200
Sala annarra fastafjármuna	-	148	-148	-100,0	-
<b>Sala fastafjármuna samtals</b>	<b>14.222</b>	<b>1.737</b>	<b>12.484</b>	<b>...</b>	<b>16.400</b>
<b>Sala náttúruauðæfa og viðskiptasamninga</b>					
Sala á viðskiptaréttindum, viðskiptavildar, kaupleigusamn.	120	-	120	...	-
<b>Sala náttúruauðæfa og viðskiptasamninga</b>	<b>120</b>	<b>-</b>	<b>120</b>	<b>...</b>	<b>-</b>
<b>Sala efnislegra eigna samtals</b>	<b>14.342</b>	<b>1.737</b>	<b>12.604</b>	<b>...</b>	<b>16.400</b>
<b>Hlutfall af heildartekjum ríkissjóðs, %</b>	<b>3,0%</b>	<b>0,4%</b>	.	.	<b>3,5%</b>

Við brotthvarf Bandaríkjahers á árinu 2006 var íslenska ríkinu m.a. skilað landi og ýmsum eignum á varnarsvæðinu á Keflavíkurflugvelli. Í desember 2006 gerði ríkissjóður þjónustusamning við Þróunarfélag Keflavíkurflugvallar ehf. þar sem félaginu var falið að leiða þróun og skipulag svæðisins og ráðstafa eignum með sölu, leigu eða niðurrífi. Eignasalan hefur gengið hratt fyrir sig og í árslok 2007 er talið að búið sé að selja eða undirbúa sölu á um 80% af fasteignum á

svæðinu. Söluandvirði þessara eigna nam 12.834 millj. kr. á árinu 2007, þar af námu kaup Háskólagarða ehf. 6.472 millj. kr., HV1 ehf. 3.781 millj. kr. og HV2 ehf. 1.391 millj. kr. Söluverðið miðast við núverandi ástand eignanna og munu kaupendur annast og bera ábyrgð á öllum nauðsynlegum lagfæringum á þeim svo sem í tengslum við breytingar á rafmagni.

## 24. Tekjur af peningalegum eignum

Í millj.kr.	Reikningur 2007	Reikningur 2006	Breyting fjárhæð	%	Fjárlög/ Fjáraukalög 2007
<b>Tekjur af peningalegum eignum</b>					
<b>Hagnaður af sölu hlutabréfa</b>					
Hitaveita Suðurnesja hf.	6.136	-	6.136	...	6.136
Lánasjóður landbúnaðarins	-	260	-260	-100,0	-
Sala annarra hlutabréfa	2	14	-12	...	2
<b>Hagnaður af sölu hlutabréfa</b>	<b>6.138</b>	<b>274</b>	<b>5.864</b>	<b>...</b>	<b>6.138</b>
<b>Aðrar tekjur af peningalegum eignum</b>					
Landsvirkjun - matshækkun hlutabréfa	13.547	-	13.547	...	-
Flugstöðir - matshækkun	1.298	-	1.298	...	-
Rarik, endurmetið virði við hlutafélagsvæðingu	-	12.198	-12.198	-100,0	-
<b>Aðrar tekjur af peningalegum eignum samtals</b>	<b>14.845</b>	<b>12.198</b>	<b>2.647</b>	<b>...</b>	<b>-</b>
<b>Tekjur af peningalegum eignum samtals</b>	<b>20.983</b>	<b>12.472</b>	<b>8.511</b>	<b>68,2</b>	<b>6.138</b>
<b>Hlutfall af heildartekjum ríkissjóðs, %</b>	<b>4,3%</b>	<b>3,0%</b>	.	.	<b>1,3%</b>

Ríkissjóður seldi 15,2% eignarhlut sinn í Hitaveitu Suðurnesja til Geysis Green Energy og var söluverðið 7.617 millj. kr. Bókfærð eign ríkissjóðs í fyrirtækinu nam 1.481 m. kr. í árslok 2006. Söluhagnaðurinn nam því 6.136 m. kr.

Í ársbyrjun 2007 var keyptur 50% eignarhluti Reykjavíkurborgar og Akureyrar í Landsvirkun á matsverði sem nam 30.250 millj. kr., þar af keypti ríkissjóður 49,9% fyrir 30.190 millj. kr. og Eignarhlutir ehf. keyptu 0,1%. Fyrir átti ríkissjóður 50% í Landsvirkjun og var bókfært verð þess hlutar 16.703 millj. kr. í árslok 2006. Með hliðsjón af kaupverði ríkisins á eignarhluta Reykjavíkurborgar og Akureyrar er bókfært verðmæti eldri hlutarins uppfært til samræmis eða um 13.547 millj. kr.

Í ársbyrjun 2007 tóku gildi lög nr. 102/2006 um stofnun hlutafélags um flugleiðsöguþjónustu og flugvallarrekstur Flugmálastjórnar Íslands. Stofnað var hlutafélagið Flugstöðir ohf. en samkvæmt stofnefnahagsreikningi félagsins nemur hlutaféð 1.579 millj. kr. Í árslok 2006 nam bókfærð eign ríkissjóðs í undirbúningsfélaginu 10 millj. kr. og bókfærðar eignir í Flugfjarskiptum ehf. og Flugkerfum námu alls 271 millj. kr. en þær eignir fluttust til Flugstoða ohf. Bókfærð hrein eignaaugning ríkissjóðs af þessum breytingum nemur því 1.298 millj. kr. á árinu 2007.

## 25. Gjöld A-hluta ríkissjóðs

Heildargjöld A-hluta ríkissjóðs voru alls 397.524 millj. kr. á árinu 2007 eða sem nemur 31,1% af landsframleiðslu ársins. Árið 2006 námu gjöldin 340.166 millj. kr. eða um 29,1% af landsframleiðslu. Gjöldin hækka því um 57.358 millj. kr. eða 16,9% á milli ára. Vísitala neysluverðs hækkaði um 5,0% að meðaltali á milli árunna 2006 og 2007. Að raungildi hækkuðu gjöld ríkissjóðs því um 11,3% á milli ára miðað við breytingar neysluverðsvísitölunnar.

Gjöldum A-hluta ríkissjóðs er skipt á málaflökka. Þar er lagður til grundvallar alþjóðlegur staðall Sameinuðu þjóðanna (Classification of the Functions of Government, COFOG). Slík flokkun auðveldar alþjóðlegan samanburð á skiptingu útgjalda ríkisins og hefur þessum staðli verið beitt hér á landi um margra ára skeið. Eftirfarandi yfirlit sýnir niðurstöður á gjöldum ríkissjóðs til helstu málaflökka á árinu 2007 samanborið við árið á undan.

Í millj. kr.	Reikningur 2007	Reikningur 2006	Breyting fjárhæð	%	Heildar-fjárheimildir 2007
<b>Málaflokkasundurliðun gjalda</b>					
Almannatryggingar og velferðarmál	85.035	74.223	10.812	14,6	91.622
Almenn opinber þjónusta	58.222	44.240	13.983	31,6	62.330
Efnahags- og atvinnumál	52.388	45.969	6.418	14,0	58.971
Heilbrigðismál	95.201	85.676	9.524	11,1	96.065
Húsnæðis- skipulags- og veitumál	1.709	488	1.222	...	1.721
Löggæsla, réttargæsla og öryggismál	15.403	13.608	1.795	13,2	16.762
Menningar-, íþrótt- og trúmál	16.132	14.633	1.499	10,2	17.466
Menntamál	37.776	33.796	3.980	11,8	37.909
Umhverfisvernd	4.020	3.509	511	14,6	5.047
Varnarmál	788	746	42	5,6	1.142
Óregluleg útgjöld	30.850	23.277	7.573	32,5	18.027
<b>Gjöld samtals</b>	<b>397.524</b>	<b>340.166</b>	<b>57.358</b>	<b>16,9</b>	<b>407.061</b>

*Almannatryggingar og velferðarmál.* Gjöldin námu 85.035 millj. kr. á árinu 2007. Hækkun á milli ára nam 14,6% eða um 9,1% að raungildi. Hlutdeild þessa málaflökks nam 21,4% af gjöldum ríkissjóðs á árinu 2007 samanborið við 21,8% árið á undan. Helstu þættirnir eru vegna öldrunarmála 32,8% af gjöldunum, örorku og fötlunar 29,3%, vaxta- og barnabóta 15,9% og fæðingarorlofs 9,6%.

*Almenn opinber þjónusta.* Gjöldin námu 58.222 millj. kr. á árinu 2007. Samanborið við árið á undan hækkuðu gjöldin um 31,6% eða um 25,3% að raungildi á milli ára. Vægi þessa málaflökks nam 14,6% af heildargjöldum ríkissjóðs samanborið við 13,0% árið áður. Málaflökurinn nær yfir æðstu stjórnýsluna, utanríkisþjónustuna og tilfærslur til annarra stjórnýslustiga (hér á landi til sveitarfélaga). Jafnframt fellur fjármagnskostnaður ríkisins undir þennan málaflök.

*Efnahags- og atvinnumál.* Gjöldin námu 52.388 millj. kr. á árinu 2007. Gjöldin hækkuðu um 14,0% á milli ára eða um 8,5% að raungildi. Vægi þessa málaflökks nam 13,2% af heildargjöldum ríkissjóðs en var 13,5% árið á undan. Hér er meðal annars um að ræða framlög til vegasamgangna 34,8% af gjöldunum og greiðslur vegna landbúnaðar 22,6%.

*Heilbrigðismál.* Gjöldin námu 95.201 millj. kr. á árinu 2007. Hækkun á milli ára nam 11,1% eða um 5,8% að raungildi.

Hlutdeild heilbrigðismála nam 23,9% af gjöldum ríkissjóðs á árinu 2007 samanborið við 25,2% árið á undan. Hér vega þyngst gjöld til sjúkrahúsþjónustu 69,1%, almennrar heilsugæslu 10,0% og lyfjakostnaður sjúkratrygginga 7,4%.

*Húsnæðis-, skipulags- og veitumál.* Þessi málaflökur fellur frekar að sveitarfélögum en ríkissjóði en gjöld ríkisins til hans námu 1.709 millj. kr. á árinu 2007. Hlutdeild þessa málaflökks nam 0,4% af gjöldum ríkissjóðs á árinu samanborið við 0,1% árið á undan. Mikil hækkan á milli ára skýrist af sérstökum framlögum til Íbúðalánasjóðs vegna leiguíbúða og námu þau 81,3% af gjöldum til málaflökksins.

*Löggæsla, réttargæsla og öryggismál.* Gjöldin námu 15.403 millj. kr. á árinu 2007. Samanborið við árið á undan hækkuðu gjöldin um 13,2% á milli ára eða um 7,8% að raungildi. Vægi þessa málaflökks nam 3,9% af heildargjöldum ríkissjóðs samanborið við 4,0% árið á undan. Málaflökurinn nær meðal annars yfir lögregluna, löggæsluhlutann í starfsemi sýslumannsembættanna, dómstólana, fangelsin og Landhelgisgæsluna.

*Menningar-, íþrótt- og trúmál.* Gjöldin námu 16.132 millj. kr. á árinu 2007. Hækkun á milli ára nam 10,2% eða um 5,0% að raungildi. Hlutdeild þessa málaflökks nam 4,1% af gjöldum ríkissjóðs á árinu 2007 samanborið við 4,3% árið á undan. Stærstu

liðirnir eru framlög til trúmála sem námu 33,4% af gjöldum þessa málaflokks og framlög til Ríkisútvarpsins 18,0%. Auk þessa falla hér undir framlög til ýmissa safna og annarra menningar- og lista- stofnana.

*Menntamál.* Gjöldin námu 37.776 millj. kr. á árinu 2007. Hækkun á milli ára nam 11,8% eða um 6,5% að raungildi. Hlutdeild menntamála nam 9,5% af gjöldum ríkissjóðs á árinu 2007 samanborið við 9,9% árið á undan. Framlög til háskólastigsins námu 49,9% af gjöldum til menntamála og 41,9% til framhalds- skólanna.

*Umhverfisvernd.* Gjöldin námu 4.020 millj. kr. á árinu 2007. Hækkun á milli ára nam 14,6% eða um 9,1% að raungildi. Hlutdeild þessa málaflokks nam 1,0% af gjöldum ríkissjóðs á árinu 2007 og er það óbreytt hlutfall frá árinu á undan. Hér vega þyngst framlög til Endurvinnslunnar hf., Umhverfisstofnunar, Úrvinnslusjóðs og Landgræðslunnar eða um 79,2% af gjöldum til málaflokksins.

*Varnarmál.* Útgjöldum íslenska ríkisins til þessa málaflokks námu 788 millj. kr. á árinu 2007. Hækkun á milli ára nam 5,6% og voru gjöldin því nánast óbreytt að raungildi. Hlutdeild þessa málaflokks nam 0,2% af gjöldum ríkissjóðs á árinu 2007 og er það óbreytt hlutfall frá árinu á undan. Hér falla undir framlög Íslands til friðargæslu.

*Óregluleg útgjöld.* Þessi málaflokkur tekur til sérstakra gjalda ríkisins sem eru afar breytileg frá einu ári til annars. Árið 2007 námu þessi gjöld 30.850 millj. kr. eða um 7,8% af heildargjöldum ríkissjóðs samanborið við 6,8% árið 2006. Óregluleg gjöld hækkuðu um 32,5% á milli ára eða um 26,2% að raungildi. Undir þennan málaflokk falla gjöld ríkissjóðs vegna lífeyrisskuldbindinga, afskrifta skattkrafna og greiðslna á fjármagnstekjuskatti. Um þessa liði er fjallað frekar í skýringu 35 undir gjöldum fjármálaráðuneytis.

Gjöld ríkissjóðs á árinu 2007 voru 145.201 millj. kr. hjá heilbrigðis- og tryggingamálaráðuneyti eða 36,5% af heildargjöldum, 48.456

millj. kr. eða 12,2% hjá menntamálaráðuneyti, 54.656 millj. kr. eða 13,7% hjá fjármálaráðuneyti, 35.299 millj. kr. eða 8,9% hjá félagsmálaráðuneyti, 24.475 millj. kr. eða 6,2% hjá samgönguráðuneyti, 22.281 millj. kr. eða 5,6% hjá dóms- og kirkjumálaráðuneyti og 14.799 millj. kr. eða 3,7% millj. kr. hjá landbúnaðarráðuneyti. Gjöld annarra ráðuneyta voru lægri. Loks nam fjármagnskostnaður 22.220 millj. kr. eða 5,6% af gjöldum ríkissjóðs á árinu 2007.

Heildarfjárheimildir gjalda námu 407.061 millj. kr. á árinu 2007, þar af voru samkvæmt fjárlögum 367.260 millj. kr., fjárukalögum 22.114 millj. kr. og fluttar fjárheimildir frá árinu 2006 námu alls 17.687 millj. kr. (sérfirlit 5).

Heildargjöld ríkissjóðs á árinu 2007 að fjárhæð 397.524 millj. kr. voru því 9.537 millj. kr. eða 2,3% undir heildarfjárheimildum ársins. Þau frávik koma fram í sérfirliti 2. Af einstökum stórum liðum þar sem gjöld fóru fram úr fjárheimildum má nefna lífeyrisskuldbindingar 15.126 millj. kr., Landspítala - háskólasjúkrahús 482 millj. kr. og heilsugæsluna á höfuðborgarsvæðinu 419 millj. kr. Stærstu liðirnir þar sem gjöldin reyndust undir fjárheimildum var hjá lífeyristryggingum um 3.568 millj. kr., framlög til alþjóðastofnana 1.943 millj. kr., afskriftir skattkrafna 1.524 millj. kr., Fjarskiptasjóði 1.046 millj. kr., Úrvinnslusjóði 993 millj. kr., öldrunarstofnunum almennt 984 millj. kr. og Hafnabótasjóði 921 millj. kr.

Heildargjöld A-hluta ríkissjóðs skiptust þannig á árinu 2007 að rekstrargjöld námu 53,0%, rekstrar- og neyslutilfærslur 39,3%, viðhaldsframkvæmdir 1,6%, stofnkostnaður 4,6% og fjármagns- tilfærslur 1,5%.

Eftirfarandi yfirlit sýnir skiptingu gjalda ríkissjóðs eftir hagrænu eðli þeirra og helstu verkefnum árin 2006 og 2007.

Í millj. kr.	Reikningur 2007	Reikningur 2006	Breyting fjárhæð %		Heildar fjárheimildir 2007
<b>Hagræn sundurliðun gjalda</b>					
<b>Rekstrargjöld</b>	<b>210.641</b>	<b>175.472</b>	<b>35.169</b>	<b>20,0</b>	<b>206.573</b>
Laun	105.086	96.300	8.786	9,1	107.790
Lífeyrisskuldbindingar	20.919	11.956	8.963	75,0	4.807
Fjármagnstekjuskattur	2.442	1.266	1.176	92,9	3.220
Önnur gjöld	89.444	80.501	8.943	11,1	90.622
Sértekjur stofnana	-29.470	-29.460	-11	0,0	-21.674
<b>Rekstrargjöld án fjármagnskostnaðar alls</b>	<b>188.421</b>	<b>160.564</b>	<b>27.857</b>	<b>17,3</b>	<b>184.765</b>
Fjármagnskostnaður	22.220	14.908	7.312	49,0	21.808
<b>Rekstrar- og neyslutilfærslur</b>					
<b>Rekstrar- og neyslutilfærslur</b>	<b>156.228</b>	<b>141.929</b>	<b>14.299</b>	<b>10,1</b>	<b>164.865</b>
Lífeyrstryggingar	37.873	33.126	4.746	14,3	42.007
Sjúkratryggingar	17.694	16.243	1.452	8,9	17.688
Bætur samkvæmt lögum um félagslega aðstoð	6.861	6.367	494	7,8	7.560
Fæðingarorlof	8.014	6.915	1.098	15,9	8.040
Greiðslur vegna búvöruframleiðslu	9.160	8.894	267	3,0	9.187
Afskriftir skattkrafna	8.910	12.091	-3.181	-26,3	10.000
Barnabætur	7.887	6.371	1.516	23,8	8.500
Vaxtabætur	5.633	5.351	282	5,3	5.530
Framlag í Jöfnunarsjóð sveitarfélaga	11.830	9.869	1.961	19,9	11.585
Atvinnuleysistryggingasjóður	2.642	2.584	59	2,3	3.188
Lánasjóður íslenskra námsmanna	4.804	4.477	327	7,3	4.804
Ríkisútvarpið	2.834	3.205	-371	-11,6	2.790
Sóknargjöld	2.055	1.847	208	11,3	2.055
Aðrar rekstrar- og neyslutilfærslur	30.031	24.589	5.442	22,1	31.932
<b>Viðhald</b>					
<b>Viðhald</b>	<b>6.349</b>	<b>5.764</b>	<b>585</b>	<b>10,2</b>	<b>4.858</b>
Vegagerð	3.104	2.867	237	8,3	3.235
Annað	3.246	2.897	348	12,0	1.624
<b>Stofnkostnaður</b>					
<b>Stofnkostnaður</b>	<b>18.309</b>	<b>12.831</b>	<b>5.478</b>	<b>42,7</b>	<b>21.941</b>
Vegagerð	10.449	7.824	2.624	33,5	10.923
Skólar	1.540	1.194	346	29,0	1.700
Sjúkrahús og heilsugæslustöðvar	2.242	1.417	825	58,2	2.188
Fyrrum varnarsvæði við Keflavíkurlugvöll	1.170	-	1.170	.	1.170
Annað	2.909	2.396	513	21,4	5.960
<b>Fjármagnstilfærslur</b>					
<b>Fjármagnstilfærslur</b>	<b>5.996</b>	<b>4.170</b>	<b>1.826</b>	<b>43,8</b>	<b>8.824</b>
Hafnamál	967	810	157	19,3	1.970
Ofanflóðasjóður	484	276	208	75,3	235
Leiguíbúðir	1.330	180	1.150	...	1.330
Menningarstofnanir, viðhald og stofnkostnaður	805	435	370	85,0	912
Annað	2.410	2.468	-58	-2,3	4.377
<b>Gjöld samtals</b>					
<b>Gjöld samtals</b>	<b>397.524</b>	<b>340.166</b>	<b>57.358</b>	<b>16,9</b>	<b>407.061</b>

*Rekstrargjöld* A-hluta námu alls 210.641 millj. kr. á árinu 2007 eða 53,0% af heildargjöldum ríkissjóðs. Hækkun á milli ára nam 35.169 millj. kr. eða um 14,3% að raungildi. Af heildargjöldum ríkissjóðs vegna rekstrar nam launakostnaður 26,4%, lífeyrisskuldbindingar 5,3%, fjármagnstekjuskattur 0,6%, önnur gjöld 22,5% og fjármagnskostnaður 5,6%. Á móti þessum útgjöldum námu sértekjur af rekstri stofnana um 7,4%. Rekstrargjöld ríkissjóðs án fjármagnskostnaðar námu alls 188.421 millj. kr. eða um 47,4% af heildargjöldum.

*Rekstrar- og neyslutilfærslur* A-hluta námu alls 156.228 millj. kr. á árinu 2007 eða um 39,3% af heildargjöldum A-hluta ríkissjóðs. Hækkun á milli ára nam 14.299 millj. kr. eða um 4,8% að raungildi. Af rekstrar- og neyslutilfærslum ber hæst gjöld vegna lífeyris- og sjúkratrygginga og bóta vegna félagslegrar aðstoðar, alls 62.428 millj. kr. eða um 15,7% af heildargjöldunum. Rekstrartilfærslur til ríkisfyrirtækja námu alls 5.997 millj. kr. eða um 1,5% af gjöldum ríkissjóðs. Þar af voru 2.834 millj. kr. vegna afnotagjalda og sérstaks framlags til Ríkisútvarpsins, 2.658 millj. kr. til Flugmálastjórnar á Keflavíkurlflugvelli og 475 millj. kr. til Sinfóníuhljómsveitar Íslands. Tilfærslur til sveitarfélaga námu alls 13.713 millj. kr. eða um 3,4% af gjöldum ríkissjóðs. Þar vege þyngst gjöld vegna Jöfnunarsjóðs sveitarfélaga 11.830 millj. kr. Rekstrartilfærslur til fyrirtækja og atvinnuvega urðu alls 23.189

millj. kr. eða um 5,8% af gjöldum ríkissjóðs. Þar af námu afskriftir skattkrafna 6.781 millj. kr. og gjöld vegna landbúnaðarmála 10.962 millj. kr. Afskriftir vegna skattkrafna einstaklinga námu 1.695 millj. kr. Tilfærslur til erlendra aðila námu 3.268 millj. kr. á árinu 2007, þar ber hæst framlög til alþjóðastofnana 1.029 millj. kr., alþjóðlegra samskipta 561 millj. kr. og þróunarmála og alþjóðlegrar hjálparstarfsemi 474 millj. kr.

*Viðhaldsútgjöld* A-hluta námu alls 6.349 millj. kr. á árinu 2007 eða um 1,6% af heildargjöldum A-hluta. Uppistaðan í þessum útgjaldafllokki ríkissjóðs er vegna vegamála, 3.104 millj. kr.

*Stofnkostnaður* A-hluta nam alls 18.309 millj. kr. á árinu 2007 eða um 4,6% af heildargjöldum ríkissjóðs. Þar vege þyngst framlög til vegagerðar 10.449 millj. kr., sjúkrahúsa og heilsugæslustöðva 2.242 millj. kr., skólmannvirkja 1.540 millj. kr. og 1.170 millj. kr. framlag vegna framkvæmda á fyrrum varnarsvæðum á Keflavíkurlflugvelli.

*Fjármagnstilfærslur* A-hluta námu alls 5.996 millj. kr. á árinu 2007 eða um 1,5% af heildargjöldum ríkissjóðs. Þar ber hæst 1.330 millj. kr. framlag til Íbúðalánasjóðs vegna niðurgreiðslna á langtímalánum til leiguíbúða, 967 millj. kr. til hafnamála og 805 millj. kr. til framkvæmda við menningarstofnanir.

## 26. Gjöld æðstu stjórnar ríkisins

Gjöld æðstu stjórnar ríkisins námu 3.416 millj. kr. á árinu 2007, hækkuðu um 666 millj. kr. eða 24,2% frá árinu á undan. Gjöld æðstu stjórnar námu 0,9% af heildargjöldum A-hluta ríkissjóðs á árinu 2007 samanborið við 0,8% árið á undan. Heildarfjárheimildir ársins 2007 námu 3.672 millj. kr. og voru gjöld ársins því 256

millj. kr. eða 7,0% undir fjárheimildum. Gjöld Alþingis hækkuðu um 553 millj. kr. á milli ára.

Eftirfarandi yfirlit sýnir gjöld æðstu stjórnar á árinu 2007 samanborið við árið 2006.

Í millj. kr.	Reikningur 2007	Reikningur 2006	Breyting		Heildar- fjárheimildir 2007
			Fjárhæð	%	
<b>Málaflokkar gjalda</b>					
Æðsta stjórnarsýsla og löggjafarvald	3.180	2.544	635	25,0	3.410
Annað	237	206	31	14,9	262
<b>Gjöld samtals</b>	<b>3.416</b>	<b>2.750</b>	<b>666</b>	<b>24,2</b>	<b>3.672</b>
<b>Viðfangsefnaflokkun gjalda</b>					
Rekstrarkostnaður	3.125	2.634	491	18,6	3.518
Rekstrargjöld	3.054	2.573	481	18,7	3.451
Rekstrartilfærslur	71	61	10	15,9	67
Viðhaldskostnaður	121	57	64	...	38
Fjárfesting	170	59	111	...	117
Stofnkostnaður	170	59	111	...	117
Fjármagnstilfærslur	-	-	-	.	-
<b>Gjöld samtals</b>	<b>3.416</b>	<b>2.750</b>	<b>666</b>	<b>24,2</b>	<b>3.672</b>
<b>Hlutfall af heildargjöldum ríkissjóðs, %</b>	<b>0,9</b>	<b>0,8</b>	.	.	<b>0,9</b>

Gjöld æðstu stjórnar skiptust þannig að rekstrargjöld námu 89,4%, rekstrartilfærslur 2,1%, viðhaldskostnaður 3,5% og stofnkostnaður 5,0%.

Séryfirlit 2 sýnir gjöld ráðuneyta og stofnana. Þar koma fram reikningstölur og fjárheimildir einstakra stofnanaliða undir hverju ráðuneyti. Yfirlitið sýnir breytingu gjalda á milli ára og samanburð við fjárheimildir einstakra liða á árinu 2007.

## 27. Gjöld forsætisráðuneytis

Gjöld forsætisráðuneytis námu 1.196 millj. kr. á árinu 2007 og hækkuðu um 56 millj. kr. eða 4,9% frá árinu á undan. Gjöld ráðuneytisins námu 0,3% af heildargjöldum A-hluta ríkissjóðs á árinu 2007 og er það óbreytt hlutfall frá árinu á undan.

Heildarfjárheimildir ársins 2007 námu 1.781 millj. kr og voru gjöld ársins því 585 millj. kr. eða 32,8% undir fjárheimildum.

Eftirfarandi yfirlit sýnir gjöld forsætisráðuneytis á árinu 2007 samanborið við árið 2006.

Í millj. kr.	Reikningur 2007	Reikningur 2006	Breyting		Heildar- fjárheimildir 2007
			Fjárhæð	%	
<b>Málaflokkar gjalda</b>					
Æðsta stjórnslá og utanríkismál	546	489	57	11,7	968
Meningarmál	158	197	-39	-19,7	182
Annað	492	454	38	8,3	630
<b>Gjöld samtals</b>	<b>1.196</b>	<b>1.140</b>	<b>56</b>	<b>4,9</b>	<b>1.781</b>
<b>Viðfangsefnaflokkun gjalda</b>					
Rekstrarkostnaður	1.069	1.035	34	3,2	1.449
Rekstrargjöld	750	725	25	3,4	1.011
Rekstrartilfærslur	319	310	9	2,8	438
Viðhaldskostnaður	44	27	16	60,4	55
Fjárfesting	84	77	6	8,2	276
Stofnkostnaður	83	77	6	7,6	276
Fjármagnstilfærslur	1	-	1	.	-
<b>Gjöld samtals</b>	<b>1.196</b>	<b>1.140</b>	<b>56</b>	<b>4,9</b>	<b>1.781</b>
<b>Hlutfall af heildargjöldum ríkissjóðs, %</b>	<b>0,3</b>	<b>0,3</b>	.	.	<b>0,4</b>

Gjöld ráðuneytisins skiptust þannig að rekstrargjöld námu 62,7%, rekstrartilfærslur 26,7%, viðhaldskostnaður 3,6% og stofnkostnaður 7,0%.

Sérfirlit 2 sýnir gjöld ráðuneyta og stofnana. Þar koma fram reikningstölur og fjárheimildir einstakra stofnanaliða undir hverju ráðuneyti. Yfirlitið sýnir breytingu gjalda á milli ára og samanburð við fjárheimildir einstakra liða á árinu 2007.



## 28. Gjöld menntamálaráðuneytis

Gjöld menntamálaráðuneytis námu 48.456 millj. kr. á árinu 2007 og hækkuðu um 5.017 millj. kr. eða um 11,6% frá árinu 2006. Gjöld Háskóla Íslands hækkuðu um 2.034 millj. kr. milli ára og Háskólans í Reykjavík um 289 millj. kr. Stofnkostnaður vegna framhaldsskólanna lækkaði um 1.032 millj. kr. en viðhalds- og stofnkostnaður vegna menningarstofnana hækkaði um 202 millj. kr. Framlag til Lánasjóðs íslenskra námsmanna hækkaði um 327 millj. kr. og til símenntunar og fjarkennslu um 414 millj. kr.

Gjöld ráðuneytisins námu 12,2% af heildargjöldum A-hluta ríkissjóðs á árinu 2007 samanborið við 12,8% árið á undan. Heildarfjárheimildir ársins 2007 námu 50.030 millj. kr. og voru gjöld ársins því 1.573 millj. kr. eða 3,1% undir fjárheimildum.

Eftirfarandi yfirlit sýnir gjöld menntamálaráðuneytis á árinu 2007 samanborið við árið 2006.

Í millj. kr.	Reikningur	Reikningur	Breyting		Heildar- fjárheimildir 2007
	2007	2006	Fjárhæð	%	
<b>Málaflokkar gjalda</b>					
Háskólastig	18.080	15.069	3.012	20,0	17.626
Framhaldsskólastig	15.432	15.062	369	2,5	16.046
Menntamál, önnur	2.832	2.472	359	14,5	2.922
Menningarmál	6.887	5.635	1.252	22,2	7.819
Fjölmíðlun	2.913	3.208	-294	-9,2	2.870
Rannsóknir og þróun	987	845	142	16,8	1.373
Annað	1.325	1.148	177	15,4	1.374
<b>Gjöld samtals</b>	<b>48.456</b>	<b>43.439</b>	<b>5.017</b>	<b>11,6</b>	<b>50.030</b>
<b>Viðfangsefnaflokkun gjalda</b>					
Rekstrarkostnaður	44.353	39.696	4.657	11,7	45.805
Rekstrargjöld	29.255	26.106	3.150	12,1	31.068
Rekstrartilfærslur	15.097	13.591	1.507	11,1	14.736
Viðhaldskostnaður	352	541	-189	-34,9	-93
Fjárfesting	3.751	3.201	550	17,2	4.318
Stofnkostnaður	1.556	1.510	45	3,0	1.919
Fjármagnstilfærslur	2.196	1.691	505	29,8	2.398
<b>Gjöld samtals</b>	<b>48.456</b>	<b>43.439</b>	<b>5.017</b>	<b>11,6</b>	<b>50.030</b>
<b>Hlutfall af heildargjöldum ríkissjóðs, %</b>	<b>12,2</b>	<b>12,8</b>	.	.	<b>12,3</b>

Gjöld ráðuneytisins skiptust þannig að rekstrargjöld námu 60,4%, rekstrartilfærslur 31,2%, viðhaldskostnaður 0,7%, stofnkostnaður 3,2% og fjármagnstilfærslur 4,5%.

Séryfirlit 2 sýnir gjöld ráðuneyta og stofnana. Þar koma fram reikningstölur og fjárheimildir einstakra stofnana liða undir hverju ráðuneyti. Yfirlitið sýnir breytingu gjalda á milli ára og samanburð við fjárheimildir einstakra liða á árinu 2007.

Af gjöldum ráðuneytisins runnu 36.344 millj. kr. eða 75,0% til fræðslumála, þar af voru 18.080 millj. kr. vegna háskólastigs og 15.432 millj. kr. vegna framhaldsskólastigs. Stærstu liðirnir undir málaflokknum háskólastig voru Háskóli Íslands 7.705 millj. kr.,

Lánasjóður íslenskra námsmanna 4.804 millj. kr., Háskólinn í Reykjavík 1.658 millj. kr., Kennaraháskóli Íslands 1.565 millj. kr. og Háskólinn á Akureyri 1.173 millj. kr. Undir málaflokkinn framhaldsskólastig falla mennta-, fjölbrauta-, verkmennta-, iðn- og sérskólar á framhaldsskólastigi. Gjöld vegna menningarmála námu 6.887 millj. kr. eða 14,2%. Stærstu liðir þess málaflokks eru Menningarstofnanir, viðhald og stofnkostnaður 917 millj. kr., Listir, framlög 869 millj. kr., Þjóðleikhúsið 640 millj. kr., Kvikmyndamiðstöð Íslands 568 millj. kr. og Landsbókasafn Íslands-Háskólabókasafn 547 millj. kr. Gjöld vegna fjölmíðlunar námu 2.913 millj. kr. eða 6,0%. Önnur útgjöld ráðuneytisins námu alls 2.312 millj. kr. eða 4,8%.

## 29. Gjöld utanríkisráðuneytis

Gjöld utanríkisráðuneytis námu alls 10.202 millj. kr. á árinu 2007 og hækkuðu um 1.452 millj. kr. eða 16,6% frá árinu á undan. Þannig hækkuðu gjöld Sendiráða Íslands um 379 millj. kr., vegna erlendra efnahagsaðstoðar og friðargæslu um 304 millj. kr. og Flugmálastjórnar á Keflavíkurflugvelli um 965 millj. kr., en árið 2007 er fyrsta heila árið sem Íslendingar annast flugtengda rekstrarþætti sem áður voru á höndum Varnarliðsins. Nýr liður 2007 er vegna framlaga til Ratsjárstofnunar, 234 millj. kr. Stofnunin annast rekstur íslenska loftvarnakerfisins, en fram til 15. ágúst 2007 greiddu bandarísk stjórnvöld kostnað af rekstri kerfisins.

Þá fluttist Sýslumaðurinn á Keflavíkurflugvelli yfir til dóms- og kirkjumálaráðuneytis í ársbyrjun 2007 en gjöldin námu 773 millj. kr. á árinu 2006. Gjöld ráðuneytisins námu 2,6% af heildargjöldum A-hluta ríkissjóðs á árinu 2007 og er það óbreytt hlutfall frá árinu á undan. Heildarfjárheimildir ársins 2007 námu 12.363 millj. kr. og voru gjöld ársins því 2.160 millj. kr. eða 17,5% undir fjárheimildum.

Eftirfarandi yfirlit sýnir gjöld utanríkisráðuneytis á árinu 2007 samanborið við árið 2006.

Í millj. kr.	Reikningur 2007	Reikningur 2006	Breyting Fjárhæð %		Heildar- fjárheimildir 2007
<b>Málaflokkar gjalda</b>					
Utanríkismál	3.778	3.526	252	7,1	3.822
Erlend efnahagsaðstoð og friðargæsla	3.037	2.733	304	11,1	5.164
Flugsamgöngur	2.775	1.693	1.081	63,9	2.698
Löggæsla	-	462	-462	-100,0	-
Annað	612	336	276	82,3	679
<b>Gjöld samtals</b>	<b>10.202</b>	<b>8.750</b>	<b>1.452</b>	<b>16,6</b>	<b>12.363</b>
<b>Viðfangsefnaflokkun gjalda</b>					
Rekstrarkostnaður	9.848	8.629	1.219	14,1	12.011
Rekstrargjöld	4.333	4.414	-80	-1,8	5.103
Rekstrartilfærslur	5.515	4.216	1.299	30,8	6.909
Viðhaldskostnaður	28	9	19	...	30
Fjárfesting	326	112	214	...	321
Stofnkostnaður	326	112	214	...	407
Fjármagnstilfærslur	-	-	-	.	-86
<b>Gjöld samtals</b>	<b>10.202</b>	<b>8.750</b>	<b>1.452</b>	<b>16,6</b>	<b>12.363</b>
<b>Hlutfall af heildargjöldum ríkissjóðs, %</b>	<b>2,6</b>	<b>2,6</b>	.	.	<b>3,0</b>

Gjöld ráðuneytisins skiptust þannig að rekstrargjöld námu 42,4%, rekstrartilfærslur 54,1%, viðhaldskostnaður 0,3% og stofnkostnaður 3,2%.

Séryfirlit 2 sýnir gjöld ráðuneyta og stofnana. Þar koma fram reikningstölur og fjárheimildir einstakra stofnanaliða undir hverju ráðuneyti. Yfirlitið sýnir breytingu gjalda á milli ára og samanburð við fjárheimildir einstakra liða á árinu 2007.

Af gjöldum ráðuneytisins runnu 3.778 millj. kr. eða 37,0% til málaflokksins utanríkismál, sem er að stærstum hluta vegna

reksturs aðalskrifstofu ráðuneytisins, sendiráða og fastanefnda Íslands erlendis. Gjöld vegna erlendra efnahagsaðstoðar og friðargæslu námu 3.037 millj. kr. eða 29,8%, þar af vegna Þróunarsamvinnustofnunar Íslands 1.112 millj. kr., Þróunarmála og alþjóðlegrar hjálparstarfsemi 921 millj. kr. og alþjóðastofnana 1.003 millj. kr. Önnur útgjöld ráðuneytisins námu 3.387 millj. kr. eða 33,2% þar af nema gjöld vegna Flugmálastjórnar á Keflavíkurflugvelli 2.658 millj. kr.

### 30. Gjöld landbúnaðarráðuneytis

Gjöld landbúnaðarráðuneytis námu 14.799 millj. kr. á árinu 2007 og hækkuðu um 1.181 millj. kr. eða 8,7% frá árinu á undan. Gjöld ráðuneytisins námu 3,7% af heildargjöldum A-hluta ríkissjóðs á árinu 2007 samanborið við 4,0% árið 2006. Heildarfjárheimildir

ársins 2007 námu 15.474 millj. kr. og voru gjöld ársins því 674 millj. kr. eða 4,4% undir fjárheimildum.

Eftirfarandi yfirlit sýnir gjöld landbúnaðarráðuneytis á árinu 2007 samanborið við árið 2006.

Í millj. kr.	Reikningur 2007	Reikningur 2006	Breyting		Heildar- fjárheimildir 2007
			Fjárhæð	%	
<b>Málaflokkar gjalda</b>					
Landbúnaður og skógrækt	12.730	11.836	894	7,6	13.406
Menntamál	1.133	886	247	27,9	912
Annað	936	896	40	4,5	1.155
<b>Gjöld samtals</b>	<b>14.799</b>	<b>13.618</b>	<b>1.181</b>	<b>8,7</b>	<b>15.474</b>
<b>Viðfangsefnaflokkun gjalda</b>					
Rekstrarkostnaður	14.565	13.413	1.152	8,6	14.133
Rekstrargjöld	2.957	2.577	380	14,7	2.671
Rekstrartilfærslur	11.608	10.836	772	7,1	11.463
Viðhaldskostnaður	17	19	-3	-14,1	155
Fjárfesting	218	186	32	17,3	1.185
Stofnkostnaður	180	168	12	7,2	855
Fjármagnstilfærslur	37	17	20	...	331
<b>Gjöld samtals</b>	<b>14.799</b>	<b>13.618</b>	<b>1.181</b>	<b>8,7</b>	<b>15.474</b>
<b>Hlutfall af heildargjöldum ríkissjóðs, %</b>	<b>3,7</b>	<b>4,0</b>	.	.	<b>3,8</b>

Gjöld ráðuneytisins skiptust þannig að rekstrargjöld námu 20,0%, rekstrartilfærslur 78,4%, viðhaldskostnaður 0,1%, stofnkostnaður 1,2% og fjármagnstilfærslur 0,3%.

Séryfirlit 2 sýnir gjöld ráðuneyta og stofnana. Þar koma fram reikningstölur og fjárheimildir einstakra stofnana liða undir hverju ráðuneyti. Yfirlitið sýnir breytingu gjalda á milli ára og samanburð við fjárheimildir einstakra liða á árinu 2007.

Af gjöldum ráðuneytisins runnu 12.730 millj. kr. eða 86,0% til málaflokksins landbúnaður og skógrækt, þar af voru 4.942 millj. kr. vegna greiðslna til bænda í mjólkurframleiðslu og 2.919 millj. kr. vegna sauðfjárfarmleiðslna. Gjöld vegna menntamála námu 1.133 millj. kr. eða 7,7% og önnur útgjöld ráðuneytisins námu 936 millj. kr. eða 6,3%.

## 31. Gjöld sjávarútvegsráðuneytis

Gjöld sjávarútvegsráðuneytis námu 3.126 millj. kr. á árinu 2007 og lækkuðu um 448 millj. kr. eða 12,5% frá árinu á undan. Verkefnasjóður sjávarútvegsins hafði 102 millj. kr. tekjur umfram gjöld á árinu 2007 en 630 millj. kr. gjöld umfram tekjur árið 2006 sem er 733 millj. kr. breyting á milli ára. Gjöld Rannsóknastofnunar fiskiðnaðarins lækkuðu um 211 millj. kr. en stofnunin var lögð niður í lok árs 2006 og við verkefnum hennar tók Matís ohf. Gjöld Matvælarannsóknna námu 371 millj. kr. árið 2007, en sá liður kaupir

rannsóknir o. fl. af Matís ohf. Gjöld ráðuneytisins námu 0,8% af heildargjöldum A-hluta ríkissjóðs á árinu 2007 samanborið við 1,1% árið 2006. Heildarfjárheimildir ársins 2007 námu 4.234 millj. kr. og voru gjöld ársins því 1.108 millj. kr. eða 26,2% undir fjárheimildum.

Eftirfarandi yfirlit sýnir gjöld sjávarútvegsráðuneytis á árinu 2007 samanborið við árið 2006.

Í millj. kr.	Reikningur	Reikningur	Breyting		Heildar- fjárheimildir 2007
	2007	2006	Fjárhæð	%	
<b>Málaflokkar gjalda</b>					
Fiskveiðar og aðrar veiðar	1.159	1.137	22	2,0	1.430
Rannsóknir og þróun	1.946	2.425	-479	-19,8	2.778
Annað	21	13	8	65,6	26
<b>Gjöld samtals</b>	<b>3.126</b>	<b>3.574</b>	<b>-448</b>	<b>-12,5</b>	<b>4.234</b>
<b>Viðfangsefnaflokkun gjalda</b>					
Rekstrarkostnaður	3.113	3.557	-444	-12,5	4.189
Rekstrargjöld	2.588	2.322	265	11,4	3.264
Rekstrartilfærslur	525	1.235	-710	-57,5	925
Viðhaldskostnaður	-	-	-	.	-
Fjárfesting	13	17	-4	-23,1	45
Stofnkostnaður	8	17	-9	-52,7	21
Fjármagnstilfærslur	5	-	5	.	24
<b>Gjöld samtals</b>	<b>3.126</b>	<b>3.574</b>	<b>-448</b>	<b>-12,5</b>	<b>4.234</b>
<b>Hlutfall af heildargjöldum ríkissjóðs, %</b>	<b>0,8</b>	<b>1,1</b>	.	.	<b>1,0</b>

Gjöld ráðuneytisins skiptust þannig að rekstrargjöld námu 82,8%, rekstrartilfærslur 16,8% , stofnkostnaður 0,3% og fjármagnstilfærslur 0,2% .

Séryfirlit 2 sýnir gjöld ráðuneyta og stofnana. Þar koma fram reikningstölur og fjárheimildir einstakra stofnanaliða undir hverju ráðuneyti. Yfirlitið sýnir breytingu gjalda á milli ára og samanburð við fjárheimildir einstakra liða á árinu 2007.

Af gjöldum ráðuneytisins runnu 1.159 millj. kr. eða 37,1% til málaflokksins fiskveiðar og aðrar veiðar, þar vega þýngst gjöld vegna Fiskistofu 793 millj. kr. Til málaflokksins rannsóknir og þróun runnu 1.946 millj. kr. eða 62,2% og vega þar þýngst gjöld vegna Hafrannsóknastofnunar 1.333 millj. kr.

## 32. Gjöld dóms- og kirkjumálaráðuneytis

Gjöld dóms- og kirkjumálaráðuneytis námu 22.281 millj. kr. á árinu 2007 og hækkuðu um 3.256 millj. kr. eða 17,1% frá árinu á undan. Lögreglustjórinn á Suðurnesjum og sýslumaðurinn á Keflavíkurlflugvelli tók til starfa í ársbyrjun 2007. Hann tók annars vegar við verkefnum sýslumannsins á Keflavíkurlflugvelli sem áður tilheyrði utanríkisráðuneytinu og hins vegar löggæslu og tollgæslu af sýslumanninum í Reykjanesbæ. Gjöld nýju stofnunarinnar námu 1.091 millj. kr. á árinu 2007. Gjöld Lögreglustjórans á höfuðborgarsvæðinu námu 3.112 millj. kr. Embættið var stofnað í byrjun árs 2007 og tók það við verkefnum Lögreglustjórans í

Reykjavík og löggæsluverkefnum frá Sýslumönnunum í Hafnarfirði og Kópavogi. Gjöld Landhelgisgæslu Íslands hækkuðu um 298 millj. kr. og Landhelgissjóðs Íslands um 399 millj. kr. vegna smíði á nýju varðskipi. Gjöld ráðuneytisins námu 5,6% af heildargjöldum A-hluta ríkissjóðs á árinu 2007 og er það óbreytt hlutfall frá árinu á undan. Heildarfjárheimildir ársins 2007 námu 23.196 millj. kr. og voru gjöld ársins því 915 millj. kr. eða 3,9% undir fjárheimildum.

Eftirfarandi yfirlit sýnir gjöld dóms- og kirkjumálaráðuneytis á árinu 2007 samanborið við árið 2006.

Í millj. kr.	Reikningur 2007	Reikningur 2006	Breyting Fjárhæð %		Heildar- fjárheimildir 2007
<b>Málaflokkar gjalda</b>					
Almenn opinber þjónusta	2.672	2.170	503	23,2	3.237
Löggæsla	10.128	8.438	1.689	20,0	10.396
Dómstólar	1.872	1.656	216	13,0	1.672
Fangelsismál	1.115	818	297	36,4	1.266
Löggæsla, réttargæsla og öryggismál, ótalin annars staðar	907	1.081	-174	-16,1	849
Trúmál og önnur félagsmál	4.963	4.543	420	9,2	4.982
Annað	623	319	305	95,6	795
<b>Gjöld samtals</b>	<b>22.281</b>	<b>19.025</b>	<b>3.256</b>	<b>17,1</b>	<b>23.196</b>
<b>Viðfangsefnaflokkun gjalda</b>					
Rekstrarkostnaður	21.235	18.281	2.954	16,2	21.318
Rekstrargjöld	17.268	14.730	2.538	17,2	17.424
Rekstrartilfærslur	3.967	3.551	416	11,7	3.894
Viðhaldskostnaður	151	321	-169	-52,8	195
Fjárfesting	894	423	472	...	1.683
Stofnkostnaður	850	375	475	...	1.545
Fjármagnstilfærslur	45	48	-4	-7,7	138
<b>Gjöld samtals</b>	<b>22.281</b>	<b>19.025</b>	<b>3.256</b>	<b>17,1</b>	<b>23.196</b>
<b>Hlutfall af heildargjöldum ríkissjóðs, %</b>	<b>5,6</b>	<b>5,6</b>	.	.	<b>5,7</b>

Gjöld ráðuneytisins skiptust þannig að rekstrargjöld námu 77,5%, rekstrartilfærslur 17,8%, viðhaldskostnaður 0,7%, stofnkostnaður 3,8% og fjármagnstilfærslur 0,2%.

Séryfirlit 2 sýnir gjöld ráðuneyta og stofnana. Þar koma fram reikningstölur og fjárheimildir einstakra stofnana liða undir hverju ráðuneyti. Yfirlitið sýnir breytingu gjalda á milli ára og samanburð við fjárheimildir einstakra liða á árinu 2007.

Af gjöldum ráðuneytisins runnu 10.128 millj. kr. eða 45,5% til löggæslu. Þar af námu gjöld Ríkislögreglustjóra 1.222 millj. kr.,

Lögreglustjóra á höfuðborgarsvæðinu 3.112 millj. kr. og Landhelgisgæslunnar 2.392 millj. kr. Gjöld vegna dómstóla námu 1.872 millj. kr. eða 8,4% en þar vege þyngst gjöld héraðsdómstóla og málskostnaðar í opinberum málum. Gjöld til trúmála og annarra félagsmála námu 4.963 millj. kr. eða 22,3% og er þar einkum um að ræða útgjöld vegna kirkjulegra málefna. Önnur útgjöld ráðuneytisins námu 5.318 millj. kr. eða 23,9%, þar af 1.115 millj. kr. vegna fangelsismála og 2.672 millj. kr. vegna annarrar almennrar opinberrar þjónustu svo sem yfirstjórna sýslumannsembættanna.

### 33. Gjöld félagsmálaráðuneytis

Gjöld félagsmálaráðuneytis námu 35.299 millj. kr. á árinu 2007, hækkuðu um 5.822 millj. kr. á milli ára eða um 19,8%. Gjöld Jöfnunarsjóðs sveitarfélaga hækkuðu um 1.961 millj. kr., Atvinnuleysistryggingasjóðs lækkuðu um 398 millj. kr., en Félagsmál, ýmis starfsemi hækkuðu um 343 millj. kr., en stærsti hluti þeirrar hækkunar er 250 millj. kr. framlag ríkisstjórnarinnar til að koma til móts við þau sveitarfélög sem urðu fyrir tekjumissi vegna tímabundins samdráttar í aflamarki þorsks. Gjöld Fæðingarorlofssjóðs hækkuðu um 1.092 millj. kr. og Leiguíbúða um 1.150

millj. kr. vegna skuldbindingar ríkissjóðs um að niðurgreiða vexti af veittum lánum 2007 til byggingar 400 leiguíbúða. Gjöld ráðuneytisins námu 8,9% af heildargjöldum A-hluta ríkissjóðs á árinu 2007 samanborið við 8,7% árið 2006. Heildarfjárheimildir ársins 2007 námu 35.940 millj. kr. og voru gjöld ársins því 640 millj. kr. eða 1,8% undir fjárheimildum.

Eftirfarandi yfirlit sýnir gjöld félagsmálaráðuneytis á árinu 2007 samanborið við árið 2006.

Í millj. kr.	Reikningur 2007	Reikningur 2006	Breyting Fjárhæð %		Heildar- fjárheimildir 2007
<b>Málaflokkar gjalda</b>					
Fjölskyldumál	9.129	7.925	1.204	15,2	9.166
Velferðarmál	8.680	7.362	1.319	17,9	9.133
Sveitarfélög	11.830	9.869	1.961	19,9	11.585
Atvinnuleysi	1.635	2.037	-403	-19,8	1.868
Almenn vinnumarkaðsmál	1.577	1.364	213	15,6	1.592
Annað	2.448	920	1.528	...	2.596
<b>Gjöld samtals</b>	<b>35.299</b>	<b>29.477</b>	<b>5.822</b>	<b>19,8</b>	<b>35.940</b>
<b>Viðfangsefnaflokkun gjalda</b>					
Rekstrarkostnaður	33.223	28.705	4.518	15,7	33.707
Rekstrargjöld	9.038	8.251	787	9,5	8.894
Rekstrartilfærslur	24.185	20.454	3.731	18,2	24.813
Viðhaldskostnaður	137	129	8	6,1	-184
Fjárfesting	1.939	643	1.296	...	2.417
Stofnkostnaður	173	282	-109	-38,7	1.027
Fjármagnstilfærslur	1.767	361	1.405	...	1.390
<b>Gjöld samtals</b>	<b>35.299</b>	<b>29.477</b>	<b>5.822</b>	<b>19,8</b>	<b>35.940</b>
<b>Hlutfall af heildargjöldum ríkissjóðs, %</b>	<b>8,9</b>	<b>8,7</b>	.	.	<b>8,8</b>

Gjöld ráðuneytisins skiptust þannig að rekstrargjöld námu 25,6%, rekstrartilfærslur 68,5%, viðhaldskostnaður 0,4%, stofnkostnaður 0,5% og fjármagnstilfærslur 5,0%.

Séryfirlit 2 sýnir gjöld ráðuneyta og stofnana. Þar koma fram reikningstölur og fjárheimildir einstakra stofnanaliða undir hverju ráðuneyti. Yfirlitið sýnir breytingu gjalda á milli ára og samanburð við fjárheimildir einstakra liða á árinu 2007.

Af gjöldum ráðuneytisins runnu 9.129 millj. kr. eða 25,9% til fjölskyldumála, þar af voru 8.161 millj. kr. vegna fæðingarorlofs.

Gjöld vegna velferðarmála námu 8.680 millj. kr. eða 24,6% og er þar einkum um að ræða útgjöld vegna málefna fatlaðra.

Gjöld vegna fjölskyldumála námu 9.129 millj. kr. eða 25,9%. Gjöld vegna málaflokksins atvinnuleysi námu 1.635 millj. kr. eða 4,6%, en þau höfðu lækkað um 403 millj. kr. milli áruna 2006 og 2007. Gjöld vegna annarra málaflokka ráðuneytisins námu alls 15.856 millj. kr. eða 44,9%. Þar vega þyngst framlög til Jöfnunarsjóðs sveitarfélaga 11.830 millj. kr. og Leiguíbúða 1.330 millj. kr.

## 34. Gjöld heilbrigðis- og tryggingamálaráðuneytis

Gjöld heilbrigðis- og tryggingamálaráðuneytis námu 145.201 millj. kr. á árinu 2007 og hækkuðu um 15.073 millj. kr. eða um 11,6% á milli ára. Helstu breytingar á milli ára eru hækkun á gjöldum Landspítala - háskólasjúkrahúss um 3.109 millj. kr., Heilsugæslunnar á höfuðborgarsvæðinu um 642 millj. kr., Fjórðungssjúkrahússins á Akureyri um 408 millj. kr., Heilbrigðisstofnunar Austurlands um 282 millj. kr. og á stofn- kostnaði heilbrigðisstofnana um 380 millj. kr.. Framlag til lífeyris- trygginga hækkaði um 4.846 millj. kr. og til sjúkratrygginga um

1.452 millj. kr. Bætur samkvæmt lögum um félagslega aðstoð hækkuðu um 494 millj. kr. milli ára. Gjöld ráðuneytisins námu 36,5% af heildargjöldum A-hluta ríkissjóðs á árinu 2007 saman- borið við 38,3% árið 2006. Heildarfjárheimildir ársins 2007 námu 151.180 millj. kr. og voru því 5.979 millj. kr. eða 4,0% hærri en gjöld ársins.

Eftirfarandi yfirlit sýnir gjöld heilbrigðis- og tryggingamálaráðuneytis á árinu 2007 samanborið við árið 2006.

Í millj. kr.	Reikningur	Reikningur	Breyting		Heildar- fjárheimildir 2007
	2007	2006	Fjárhæð	%	
<b>Málaflokkar gjalda</b>					
Sjúkrahúsþjónusta	65.819	59.129	6.690	11,3	66.647
Heilsugæsla	17.805	16.039	1.767	11,0	17.727
Málefni aldraðra	27.811	24.889	2.922	11,7	31.156
Lækningavörur og hjálpartæki	9.105	8.440	665	7,9	9.187
Velferðarmál	16.036	14.163	1.873	13,2	17.688
Fjölskyldumál	4.042	3.709	334	9,0	4.369
Annað	4.582	3.759	824	21,9	4.406
<b>Gjöld samtals</b>	<b>145.201</b>	<b>130.128</b>	<b>15.073</b>	<b>11,6</b>	<b>151.180</b>
<b>Viðfangsefnaflokkun gjalda</b>					
Rekstrarkostnaður	141.927	127.492	14.435	11,3	147.693
Rekstrargjöld	77.885	70.020	7.865	11,2	78.397
Rekstrartilfærslur	64.042	57.472	6.569	11,4	69.296
Viðhaldskostnaður	742	528	214	40,6	392
Fjárfesting	2.532	2.108	424	20,1	3.094
Stofnkostnaður	2.389	1.510	879	58,2	2.400
Fjármagnstilfærslur	143	598	-455	-76,1	694
<b>Gjöld samtals</b>	<b>145.201</b>	<b>130.128</b>	<b>15.073</b>	<b>11,6</b>	<b>151.180</b>
<b>Hlutfall af heildargjöldum ríkissjóðs, %</b>	<b>36,5</b>	<b>38,3</b>	.	.	<b>37,1</b>

Gjöld ráðuneytisins á árinu 2007 skiptast þannig að rekstrargjöld námu 53,6%, rekstrartilfærslur 44,1%, viðhaldskostnaður 0,5%, stofnkostnaður 1,6% og fjármagnstilfærslur 0,1%.

Séryfirlit 2 sýnir gjöld ráðuneyta og stofnana. Þar koma fram reikningstölur og fjárheimildir einstakra stofnanaliða undir hverju ráðuneyti. Yfirlitið sýnir breytingu gjalda á milli ára og samanburð við fjárheimildir einstakra liða á árinu 2007.

Af gjöldum ráðuneytisins runnu 65.819 millj. kr. eða 45,3% til sjúkrahúsþjónustu og eru fjárfrekustu liðirnir í málaflokknum gjöld Landspítala - háskólasjúkrahúss 33.096 millj. kr. og Fjórðungssjúkrahússins á Akureyri 3.974 millj. kr. Til málaflokksins heilsugæslu fóru 17.805 millj. kr. eða 12,3%, en helstu liðir

undir málaflokknum eru hluti sjúkratrygginga, heilsugæslustöðvar og heilsugæsluvið heilbrigðisstofnana. Gjöld Heilsugæslunnar á höfuðborgarsvæðinu voru 4.495 millj. kr. Til málaflokksins lækningavörur og hjálpartæki fóru 9.105 millj. kr. eða 6,3%, en undir málaflokkinn fellur hlutdeild sjúkratrygginga í lyfjakostnaði og hjálpartækjum.

Gjöld vegna málefna aldraðra námu 27.811 millj. kr. eða 19,2%. Undir þennan málaflokk fellur hluti lífeyristrygginga og bóta samkvæmt lögum um félagslega aðstoð, eftirlaunasjóður aldraðra og dvalarrými á heimilum aldraðra. Þeir liðir sem vega þýngst eru gjöld vegna lífeyristrygginga 21.556 millj. kr. og bætur samkvæmt lögum um félagslega aðstoð 3.907 millj. kr. Til málaflokksins velferðarmál fóru 16.036 millj. kr. eða 11,0%. Helstu liðir undir málaflokknum

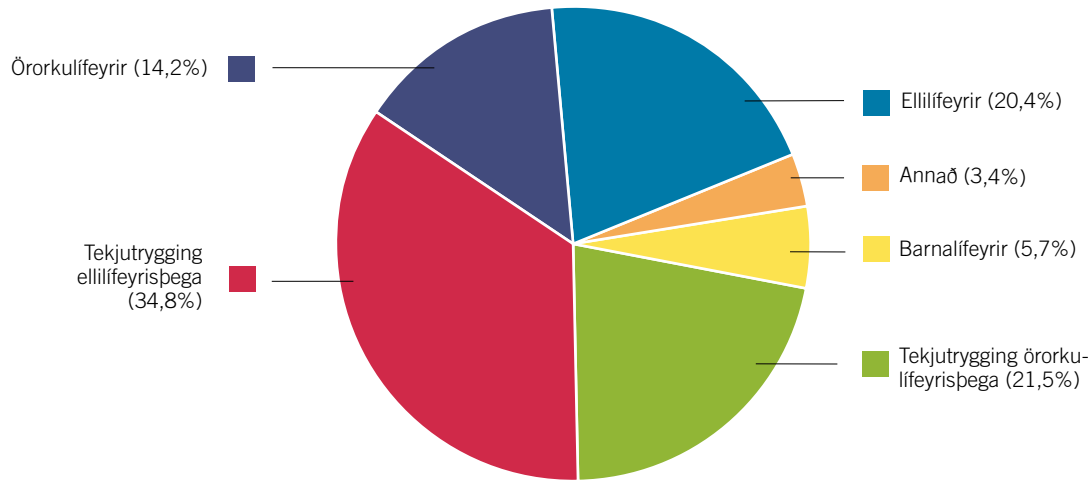
eru hluti lífeyristrygginga 13.930 millj. kr., hluti bóta samkvæmt lögum um félagslega aðstoð 1.210 millj. kr. og slystryggingar 545 millj. kr. Málaflokkurinn fjölskyldumál nam 4.042 millj. kr. eða 2,8%, þar af vegna lífeyristrygginga 2.186 millj. kr. og 1.744 millj. kr. vegna bóta samkvæmt lögum um félagslega aðstoð.

Málaflokkurinn annað var 4.582 millj. kr. eða 3,2%. Undir málaflokkinn fellur m.a. aðalskrifstofa heilbrigðis- og tryggingamálaráðuneytis, rekstur Tryggingastofnunar ríkisins og eftirlitsstofnanir.

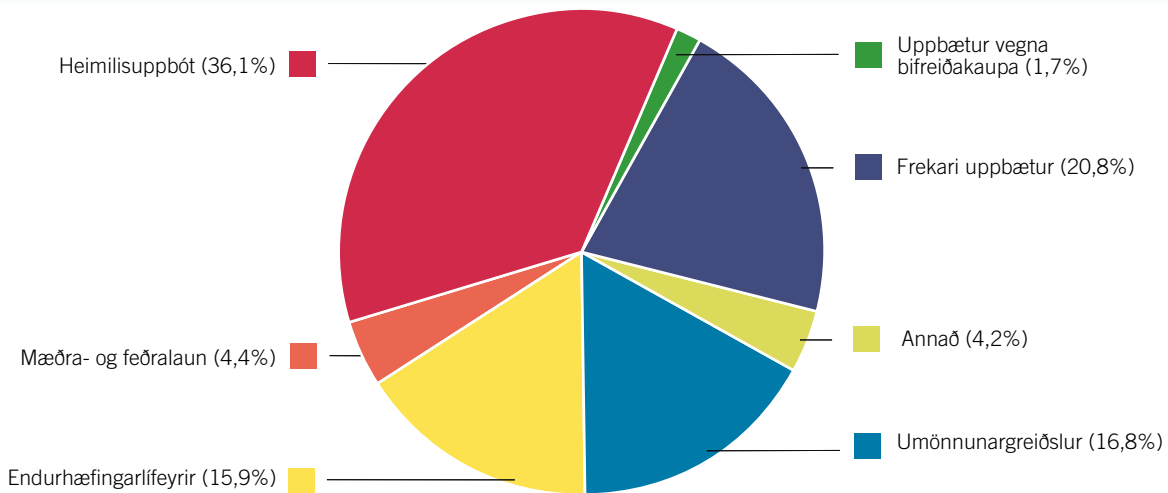
Í millj. kr.	Reikningur 2007	Reikningur 2006	Frávik fjárhæð %		Fjárheimildir ársins 2007
<b>Lífeyristryggingar</b>	<b>38.438</b>	<b>33.592</b>	<b>4.846</b>	<b>14,4</b>	<b>42.007</b>
Ellilífeyrir	7.830	7.343	486	6,6	8.207
Örorkulífeyrir	5.475	5.042	433	8,6	5.807
Tekjutrygging ellilífeyrisþega	13.367	10.999	2.368	21,5	15.450
Tekjutrygging örorkulífeyrisþega	8.258	6.993	1.265	18,1	8.995
Vasapeningar ellilífeyrisþega	360	281	79	28,3	425
Vasapeningar örorkulífeyrisþega	66	54	12	21,5	75
Örorkustyrkur	131	148	-17	-11,3	189
Barnalífeyrir	2.186	2.069	117	5,7	2.431
Annað	765	663	103	15,5	428
<b>Bætur skv. lögum um félagslega aðstoð</b>	<b>6.861</b>	<b>6.367</b>	<b>494</b>	<b>7,8</b>	<b>7.560</b>
Mæðra- og feðralaun	303	290	13	4,5	353
Umönnunargreiðslur	1.155	1.015	141	13,9	1.155
Makabætur og umönnunarbætur	143	92	51	55,6	145
Dánarbætur	50	45	5	11,9	48
Endurhæfingarlífeyrir	1.092	918	174	18,9	1.175
Barnalífeyrir vegna menntunar	92	91	1	0,7	123
Heimilisuppbót	2.479	2.394	84	3,5	2.756
Frekari uppbætur	1.429	1.416	13	0,9	1.532
Uppbætur vegna bifreiðakaupa	118	106	12	11,7	273
<b>Sjúkratryggingar</b>	<b>17.694</b>	<b>16.243</b>	<b>1.452</b>	<b>8,9</b>	<b>17.703</b>
Lækniskostnaður	4.125	3.672	453	12,3	3.988
Lyf	7.055	6.703	352	5,2	7.214
Hjálpartæki	2.006	1.727	278	16,1	1.929
Hjúkrun í heimahúsum	110	99	11	11,1	110
Þjálfun	1.561	1.409	153	10,8	1.538
Tannlækningar	1.274	1.249	25	2,0	1.336
Sjúkraflutningar og ferðir innanlands	273	253	20	7,9	281
Brýn meðferð erlendis	807	693	114	16,4	773
Sjúkrakostn. v/veikinda og slysa erlendis	91	97	-6	-6,4	127
Sjúkradagpeningar	190	181	9	5,1	196
Annað	202	159	43	27,2	211



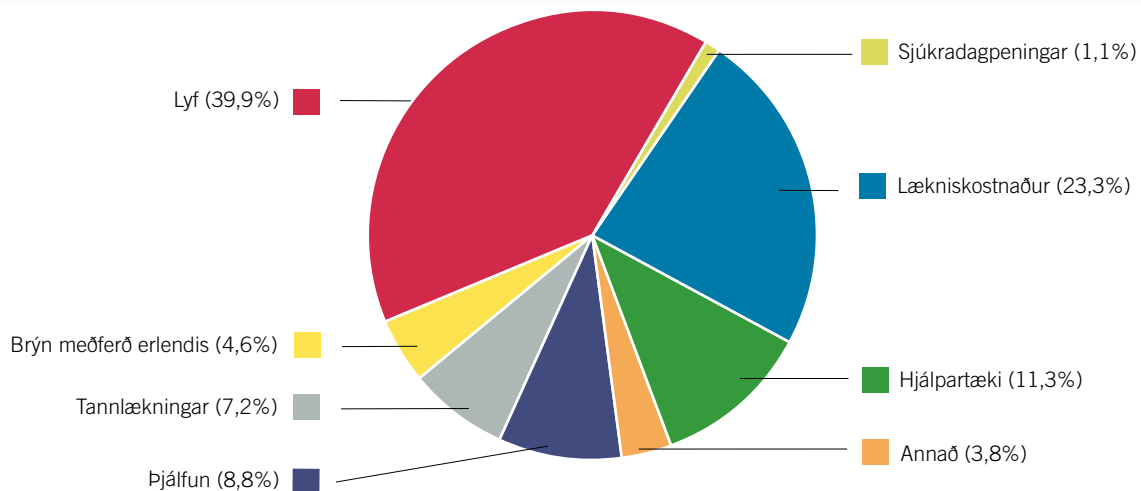
## Lífeyristryggingar



## Félagsleg aðstoð



## Sjúkratryggingar



## 35. Gjöld fjármálaráðuneytis

Gjöld fjármálaráðuneytis námu 54.656 millj. kr. á árinu 2007, hækkuðu um 12.759 millj. kr. eða 30,5% frá árinu 2006. Hækkun á milli ára skýrist af verulegri hækkun á gjaldfærslu lífeyrisskuldbindinga eða um 9.367 millj. kr., greiðslum barnabóta um 1.516 millj. kr. og fjármagnstekjuskatts um 1.176 millj. kr. Þá komu inn framlög í tengslum við fyrrum varnarsvæði á Keflavíkurlflugvelli 1.550 millj. kr. og sérstök framlög til að jafna örorkubyrði lífeyrissjóðs 963 millj. kr. Á móti kemur fram lækking gjalda á milli ára vegna afskrifta á skattkröfum um 2.970 millj. kr. Gjöld ráðu-

neytisins námu 13,7% af heildargjöldum A-hluta ríkissjóðs á árinu 2007 samanborið við 12,3% árið 2006. Heildarfjárheimildir ársins 2007 námu 43.702 millj. kr. og voru gjöldin því 10.954 millj. kr. eða 25,1% umfram fjárheimildir. Skýrast þau frávik alfarið af lífeyrisskuldbindingum sem reyndust 15.126 millj. kr. umfram fjárheimildir.

Eftirfarandi yfirlit sýnir gjöld fjármálaráðuneytis á árinu 2007 samanborið við árið 2006.

Í millj. kr.	Reikningur	Reikningur	Breyting		Heildar- fjárheimildir 2007
	2007	2006	Fjárhæð	%	
<b>Málaflokkar gjalda</b>					
Opinber fjármál og þjónusta	8.880	6.583	2.297	34,9	10.170
Óregluleg gjöld	31.813	23.277	8.536	36,7	19.027
Barnabætur	7.887	6.371	1.516	23,8	8.500
Vaxtabætur	5.633	5.351	282	5,3	5.530
Annað	443	314	128	40,8	475
<b>Gjöld samtals</b>	<b>54.656</b>	<b>41.897</b>	<b>12.759</b>	<b>30,5</b>	<b>43.702</b>
<b>Viðfangsefnaflokkun gjalda</b>					
Rekstrarkostnaður	51.488	40.413	11.076	27,4	41.142
Rekstrargjöld	28.025	16.989	11.036	65,0	15.484
Lífeyrisskuldbindingar	19.933	10.565	9.367	88,7	4.807
Fjármagnstekjuskattur	2.442	1.266	1.176	92,9	3.220
Önnur rekstrargjöld	5.651	5.158	493	9,6	7.457
Rekstrartilfærslur	23.463	23.424	39	0,2	25.658
Afskriftir skattkrafna	8.476	11.446	-2.970	-25,9	10.000
Barna- og vaxtabætur	13.521	11.722	1.798	15,3	14.030
Aðrar rekstrartilfærslur	1.467	255	1.211	...	1.628
Viðhaldskostnaður	1.505	1.082	423	39,1	786
Fjárfesting	1.663	403	1.260	...	1.774
Stofnkostnaður	1.663	403	1.260	...	1.774
Fjármagnstilfærslur	-	-	-	.	-
<b>Gjöld samtals</b>	<b>54.656</b>	<b>41.897</b>	<b>12.759</b>	<b>30,5</b>	<b>43.702</b>
<b>Hlutfall af heildargjöldum ríkissjóðs, %</b>	<b>13,7</b>	<b>12,3</b>	.	.	<b>10,7</b>

Gjöld ráðuneytisins skiptust þannig að rekstrargjöld námu 51,3%, þar af voru lífeyrisskuldbindingar 36,5%, fjármagnstekjuskattur 4,5% og önnur rekstrargjöld 10,3%. Rekstrartilfærslur námu 42,9%. Þar af voru afskriftir skattkrafna 15,5% og barna- og vaxtabætur 24,7%. Gjöld vegna viðhaldskostnaðar námu 2,8% og stofnkostnaðar 3,0%.

Séryfirlit 2 sýnir gjöld ráðuneyta og stofnana. Þar koma fram reikningstölur og fjárheimildir einstakra stofnana liða undir hverju ráðuneyti. Yfirlitið sýnir breytingu gjalda á milli ára og samanburð við fjárheimildir einstakra liða á árinu 2007.

Af gjöldum fjármálaráðuneytisins runnu 8.880 millj. kr. eða 16,2% til málaflokksins opinber fjármál og þjónusta. Hér falla undir margvísleg útgjöld svo sem vegna aðalskrifstofu fjármálaráðuneytis 572 millj. kr., stofnana skatta- og tollakerfis 3.706 millj. kr., reksturs fyrrum varnarsvæða við Keflavíkurlflugvöll 1.550 millj. kr. og Fjárslu ríkisins 1.127 millj. kr.

Barnabætur námu 7.887 millj. kr., vaxtabætur 5.633 millj. kr. og önnur útgjöld 443 millj. kr.

Loks eru gjöld sem eru flokkuð sem óregluleg gjöld í ljósi þess hve breytileg þau eru frá einu ári til annars. Á árinu 2007 námu þau

alls 31.813 millj. kr. Undir þennan lið falla gjöld ríkissjóðs vegna lífeyrisskuldbindinga, afskrifta skattkrafna, fjármagnstekjuskatts og framlag til jöfnunar á örorkubyrði lífeyrissjóða. Hér á eftir verður fjallað sértaklega um hvern þessara liða.

*Lífeyrisskuldbindingar A-hluta ríkissjóðs* fela í sér reiknaðar skuldbindingar gagnvart lífeyrissjóðum samkvæmt tryggingafræðilegu mati vegna áunninna lífeyrisréttinda starfsmanna. Í ríkisreikningi miðast færsla lífeyrisskuldbindinga ríkissjóðs við niðurstöður matsins, þar sem nýjar skuldbindingar gjaldfærast um rekstrarreikning og almennar launabreytingar færast um endurmatsreikning. Við mat á almennum launabreytingum er beitt vísitölu launa opinberra starfsmanna og bankamanna sem Hagstofa Íslands reiknar.

Tryggingafræðilegt mat á lífeyrisskuldbindingum ríkissjóðs í árslok 2007 miðast meðal annars við eftirtaldir almennar forsendur: 2% ávöxtun umfram launahækkunar; íslenskar lífslíkur miðað við

reynslu árunna 2001-2005; íslenskar barneigna- og hjúskaparlíkur samkvæmt staðli Félags íslenskra tryggingastærðfræðinga; við mat á framtíðarörorku er miðað við 50% af meðaltali örorkulíka 17 íslenskra lífeyrissjóða út frá reynslu árunna 1998-2002 en þessar örorkulíkur eru staðlaðar frá og með reikningsárinu 2006. Við matið hefur undanfarin ár verið miðað við að virkir sjóðsfélagar hefji töku eillífeyris 68 ára gamlir hjá LSR en aðrir sem þar eiga réttindi hefji töku hans 65 ára gamlir. Hjá LH miðast eftirlaunaaldurinn við 65 ár hjá sjóðfélögum.

Lífeyrisskuldbindingar og eftirlaun A-hluta aðila færast að mestu hjá fjármálaráðuneyti. Stofnanir greiða viðbótariðgjald til B-deildar LSR og LH og eru þær greiðslur gjaldfærðar jafnöldum hjá viðkomandi stofnunum og lækkar gjaldfærslan hjá fjármálaráðuneyti sem því nemur. Eftirfarandi yfirlit sýnir lífeyrisskuldbindingar ríkissjóðs gagnvart hinum ýmsu lífeyrissjóðum árin 2006 og 2007.

Í millj. kr.	Reikningur	Reikningur	Breyting		Heildar- fjárheimildir 2007
	2007	2006	Fjárhæð	%	
<b>Lífeyrisskuldbindingar</b>					
Lífeyrissjóður starfsmanna ríkisins (LSR B-deild)	18.180	8.985	9.195	...	3.632
Lífeyrissjóður hjúkrunarfræðinga (LH)	1.964	1.620	343	...	361
Alþingismenn	133	666	-533	...	350
Ráðherrar	78	43	35	...	
Embætti forseta, hæstaréttardómara, ríkissaksóknara o.fl.	356	210	146	...	134
Eftirlaunasjóður fyrrverandi starfsmanna Útvegsbanka Íslands	151	350	-198	...	143
Eftirlaunasjóður fyrrverandi bankastjóra Útvegsbanka Íslands	-23	10	-33	...	41
Ýmsar úttektir vegna lífeyrisskuldbindinga	5	4	0	...	-
Lífeyrissjóðir sveitarfélaga vegna samrekstrarstofnana	75	67	8	...	146
<b>Lífeyrisskuldbindingar samtals</b>	<b>20.919</b>	<b>11.956</b>	<b>8.963</b>	<b>75,0</b>	<b>4.807</b>
þar af gjaldfært beint hjá stofnunum vegna viðbótariðgjalda	986	1.391	-405	...	.
þar af gjaldfært hjá ríkissjóði	19.933	10.565	9.367	...	.

Gjaldfærðar lífeyrisskuldbindingar ríkissjóðs á árinu 2006 námu 20.919 millj. kr., þar af færast 19.933 millj. kr. hjá fjármálaráðuneyti og 986 millj. kr. hjá stofnunum vegna greiðslna á viðbótariðgjöldum. Hækkun á gjaldfærðum lífeyrisskuldbindingum ríkissjóðs er veruleg á milli ára eða 8.963 millj. kr.

Hreinar lífeyrisskuldbindingar ríkissjóðs jukust úr 210.077 millj. kr. í ársbyrjun í 230.652 millj. kr. í árslok eða um 20.575 millj. kr. Nýjar skuldbindingar á árinu námu 47.152 millj. kr. en ríkissjóður greiddi á móti 20.933 millj. kr. til lífeyrissjóðanna. Af nýjum skuldbindingum ársins gjaldfærast 20.919 millj. kr. á rekstrarreikning og 20.590 millj. kr. vegna almennra launabreytinga færast um endurmatsreikning á höfuðstól. Miklar nýjar skuldbindingar á árinu eiga sér margvíslegar skýringar. Í fyrsta lagi eru áhrif almennra launabreytinga en vísitala Hagstofunnar fyrir laun opinberra starfsmanna og bankamanna hækkaði um 6,7% frá 4. ársfjórðungi 2006 til 4. ársfjórðungs 2007. Í öðru lagi koma fram áhrif af lækkuðu eignahlutfalli hjá Lífeyrissjóði starfsmanna ríkisins

og Lífeyrissjóði hjúkrunarfræðinga, lakari ávöxtun lífeyrissjóðanna og aukin hlutdeild ríkissjóðs í skuldbindingum sjálfseignastofnana. Gróft mat á áhrifum þessara þátta er að skuldbindingar ríkissjóðs hafi hækkað um 15.861 millj. kr. á árinu 2007. Í skýringu 50 er fjallað ítarlegar um lífeyrisskuldbindingar ríkissjóðs á árinu 2007.

*Afskriftir skattkrafna hjá A-hluta ríkissjóðs* námu alls 8.910 millj. kr. eða 1,8% af heildartekjum ársins, þar af færast 8.476 millj. kr. hjá fjármálaráðuneytinu og 434 millj. kr. hjá stofnunum. Árið 2006 voru afskriftir skattkrafna nokkru hærri eða 12.091 millj. kr. Það ár var framkvæmd sérstök niðurfærsla á eftirstöðvum dráttarvaxta og álags frá fyrri árum. Afskriftirnar voru að mestu beinar á árinu 2007 eða að 4/5-hlutum. Í grófum dráttum skiptast afskriftirnar þannig að 3.424 millj. kr. eru vegna niðurfellingar á eftirstöðvum tekju- og eignarskatta, 2.940 millj. kr. af virðisaukaskatti, 1.548 millj. kr. vegna dráttarvaxta og 998 millj. kr. vegna annarra eftirstöðva.

Við mat á skattkröfum er almennt miðað við að útistandandi kröfur ríkissjóðs séu yfirfarnar með reglubundnum hætti og þær metnar

með tilliti til áhættu. Kröfur eru afskrifaðar beinni afskrift þegar þær eru taldar sannanlega tapaðar. Við mat á því hvort krafa telst töpuð er horft til innheimtutilrauna, hugsanlegra trygginga, aldurs kröfu með tilliti til fyrningar og fjárhagsstöðu viðkomandi gjaldanda. Almennt gildir að við beina afskrift er talið útilokað að innheimta kröfuna með þeim úrræðum sem innheimtumenn ríkissjóðs hafa.

Jafnframt er bókfært verðmæti krafna endurmetið í efnahagsreikningi ríkissjóðs og þær kröfur afskrifaðar sem ekki er talið líklegt að innheimtist. Vitað er að ákveðinn hluti krafna á hverjum tíma mun ekki innheimtast þó að ekki sé talið tímabært að afskrifa þær hjá gjaldanda. Því hefur verið beitt svonefndri óbeinni afskrift í reikningsskilunum. Óbein afskrift felur í sér að kröfur eru færðar niður um þá fjárhæð sem talið er líklegt að tapist af þeim. Í þessum

tilgangi eru kröfur sem lýst hefur verið í þrotabú skoðaðar sérstaklega. Einnig eru kannaðar kröfur sem gert hefur verið árangurslaust fjárnám fyrir. Þetta er óhjákvæmilegt til að reyna að fyrirbyggja ofmat á kröfum ríkissjóðs.

Við niðurfærslu eftirstöðva á skattkröfum í árslok 2007 var beitt sömu matsreglum og undanfarin ár. Niðurfærslan er með tvennum hætti. Annars vegar er 80% niðurfærsla á skuldum þeirra sem gjaldþrotaskipti standa yfir hjá eða er lokið. Hins vegar eru skuldir færðar niður um 75% hjá þeim sem ekki hafa komið til gjaldþrotaskipta en eru í vanskilameðferð. Kröfur sem mynduðust á árinu 2007 hjá þessum sömu aðilum voru færðar niður um 40% í báðum tilfellum. Afskriftir á kröfum ríkissjóðs hafa verið töluverðar á undanförunum árum eins og kemur fram í eftirfarandi yfirliti.

Í millj. kr.	2007	2006	2005	2004
<b>Beinar afskriftir</b>	<b>7.215</b>	<b>8.268</b>	<b>8.632</b>	<b>10.210</b>
Tekju- og eignarskattar	2.263	3.137	2.935	2.558
Virðisaukaskattur	2.241	2.170	3.616	3.702
Aðrar skatttekjur	258	352	338	393
Dráttarvextir	2.340	2.556	1.608	3.525
Aðrar rekstrartekjur	112	53	136	32
<b>Óbeinar afskriftir</b>	<b>1.695</b>	<b>3.823</b>	<b>1.162</b>	<b>-84</b>
Tekju- og eignarskattar	1.161	1.456	1.584	737
Virðisaukaskattur	698	1.941	-122	-418
Aðrar skatttekjur	189	314	-25	3
Dráttarvextir	-792	-67	-407	-599
Aðrar rekstrartekjur	438	179	132	193
<b>Afskriftir ríkissjóðstekna samtals</b>	<b>8.910</b>	<b>12.091</b>	<b>9.795</b>	<b>10.126</b>
<b>Hlutfall af tekjum ríkissjóðs, %</b>	<b>1,8</b>	<b>2,9</b>	<b>2,3</b>	<b>3,3</b>

*Fjármagnstekjuskattur A-hluta ríkissjóðs* nam 2.442 millj. kr. á árinu 2007 samanborið við 1.266 millj. kr. árið á undan. Er hér einkum um að ræða skattgreiðslu ríkissjóðs af arðgreiðslum frá fyrirtækjum ríkisins og af söluhagnaði hlutabréfa.

*Jöfnun á örorkubyrði lífeyrissjóða.* Í tengslum við samkomulag aðila vinnumarkaðarins um áframhaldandi gildi kjarasamninga í nóvember 2005 gaf ríkisstjórnin út yfirlýsingu sem fól meðal annars í sér að veitt yrði sérstakt framlag úr ríkissjóði til að greiða fyrir jöfnun

á örorkubyrði milli lífeyrissjóða á samningssviði Alþýðusambands Íslands og Samtaka atvinnulífsins. Alþingi samþykkti lög nr. 177/2006, sem tóku gildi 1. janúar 2007, þar sem kveðið er á um breytingar á ráðstöfun tryggingagjalds. Samkvæmt lögunum skulu 0,15% af gjaldstofni tryggingagjalds renna til sjóðanna árið 2007, 0,20% árið 2008, 0,25% árið 2009 og 0,325% frá og með árinu 2010. Framlag ríkissjóðs til lífeyrissjóðanna til jöfnunar á örorkubyrði nam 963 millj. kr. á árinu 2007.

## 36. Gjöld samgönguráðuneytis

Gjöld samgönguráðuneytis námu 24.475 millj. kr. á árinu 2007 og hækkuðu um 3.755 millj. kr. eða 18,1% frá árinu á undan sem skýrist einkum af því að framkvæmdir Vegagerðarinnar hækkuðu um 2.889 millj. kr. eða 26,7% milli ára. Hluti Flugmálastjórnar Íslands var fluttur úr A-hluta ríkissjóðs til Flugstoða ohf., sem einnig tók við verkefnum Alþjóðaflugþjónustunnar. Þá var lagður niður liðurinn, Framkvæmdir Flugmálastjórnar, og nýr tók við, Flugvellir og flugleiðsögupjónusta. Hækkun gjalda vegna flugmála nam 426 millj.

kr. á milli ára. Gjöld Fjarskiptasjóðs hækkuðu um 366 millj. kr. Gjöld ráðuneytisins námu 6,2% af heildargjöldum A-hluta ríkissjóðs á árinu 2007 samanborið við 6,1% árið 2006. Heildarfjárheimildir ársins 2007 námu 28.474 millj. kr. og voru gjöld ársins því 3.999 millj. kr. eða 14,0% undir fjárheimildum.

Eftirfarandi yfirlit sýnir gjöld samgönguráðuneytis á árinu 2007 samanborið við árið 2006.

Í millj. kr.	Reikningur 2007	Reikningur 2006	Breyting		Heildar- fjárheimildir 2007
			Fjárhæð	%	
<b>Málaflokkar gjalda</b>					
Samgöngur	22.228	18.888	3.340	17,7	24.500
Annað	2.247	1.832	414	22,6	3.974
<b>Gjöld samtals</b>	<b>24.475</b>	<b>20.720</b>	<b>3.755</b>	<b>18,1</b>	<b>28.474</b>
<b>Viðfangsefnaflokkun gjalda</b>					
Rekstrarkostnaður	8.841	8.512	329	3,9	9.999
Rekstrargjöld	7.057	6.956	102	1,5	8.889
Rekstrartilfærslur	1.784	1.557	227	14,6	1.110
Viðhaldskostnaður	3.235	3.012	223	7,4	3.444
Fjárfesting	12.399	9.196	3.203	34,8	15.032
Stofnkostnaður	11.253	8.256	2.998	36,3	11.518
Fjármagnstilfærslur	1.146	940	205	21,8	3.514
<b>Gjöld samtals</b>	<b>24.475</b>	<b>20.720</b>	<b>3.755</b>	<b>18,1</b>	<b>28.474</b>
<b>Hlutfall af heildargjöldum ríkissjóðs, %</b>	<b>6,2</b>	<b>6,1</b>	.	.	<b>7,0</b>

Gjöld ráðuneytisins skiptust þannig að rekstrargjöld námu 28,8%, rekstrartilfærslur 7,3%, viðhaldskostnaður 13,2%, stofnkostnaður 46,0% og fjármagnstilfærslur 4,7%.

Sérfirlit 2 sýnir gjöld ráðuneyta og stofnana. Þar koma fram-reikningstölur og fjárheimildir einstakra stofnana liða undir hverju ráðuneyti. Yfirlitið sýnir breytingu gjalda á milli ára og samanburð við fjárheimildir einstakra liða á árinu 2007.

Af gjöldum ráðuneytisins runnu 22.228 millj. kr. til samgangna eða

90,8% Stærstu liðir þessa málaflokks eru rekstur Vegagerðarinnar 4.727 millj. kr., framkvæmdir Vegagerðarinnar 13.710 millj. kr. og Flugvellir og flugleiðsögupjónusta 1.722 millj. kr.

Málaflokkurinn önnur útgjöld nam 2.247 millj. kr. eða 9,2%. Undir þennan málaflokk féllu meðal annars aðalskrifstofa samgönguráðuneytis, Ferðamálastofa, Umferðarstofa, Póst- og fjarskipta-stofnun og Fjarskiptasjóður.

## 37. Gjöld iðnaðarráðuneytis

Gjöld iðnaðarráðuneytis námu 4.574 millj. kr. á árinu 2007 og hækkuðu um 311 millj. kr. eða 7,3% frá árinu á undan. Iðntækni- stofnun Íslands og Rannsóknastofnun byggingaiðnaðarins voru lagðar niður á miðju ári 2007 og við tók Nýsköpunarmiðstöð Íslands. Gjöld ráðuneytisins námu 1,2% af heildargjöldum A-hluta ríkissjóðs á árinu 2007 samanborið við 1,3% árið 2006. Heildarfjárheimildir

ársins 2007 námu 5.646 millj. kr. og voru gjöld ársins því 1.072 millj. kr. eða 19,0% undir fjárheimildum ársins.

Eftirfarandi yfirlit sýnir gjöld iðnaðarráðuneytis á árinu 2007 samanborið við árið 2006.

Í millj. kr.	Reikningur 2007	Reikningur 2006	Breyting		Heildar- fjárheimildir 2007
			Fjárhæð	%	
<b>Málaflokkar gjalda</b>					
Orkumál	1.864	1.867	-3	-0,2	2.151
Iðnaðarmál	413	378	35	9,2	543
Rannsóknir og þróun	827	856	-29	-3,4	1.219
Annað	1.471	1.162	309	26,6	1.734
<b>Gjöld samtals</b>	<b>4.574</b>	<b>4.263</b>	<b>311</b>	<b>7,3</b>	<b>5.646</b>
<b>Viðfangsefnaflokkun gjalda</b>					
Rekstrarkostnaður	4.560	4.240	320	7,6	5.643
Rekstrargjöld	1.101	878	223	25,4	1.981
Rekstrartilfærslur	3.459	3.361	98	2,9	3.662
Viðhaldskostnaður	-	-	-	.	-
Fjárfesting	14	23	-9	-38,9	3
Stofnkostnaður	14	23	-9	-38,9	3
Fjármagnstilfærslur	-	-	-	.	-
<b>Gjöld samtals</b>	<b>4.574</b>	<b>4.263</b>	<b>311</b>	<b>7,3</b>	<b>5.646</b>
<b>Hlutfall af heildargjöldum ríkissjóðs, %</b>	<b>1,2</b>	<b>1,3</b>	.	.	<b>1,4</b>

Gjöld ráðuneytisins skiptust þannig að rekstrargjöld námu 24,1%, rekstrartilfærslur 75,6% og stofnkostnaður 0,3%.

Séryfirlit 2 sýnir gjöld ráðuneyta og stofnana. Þar koma fram reikningstölur og fjárheimildir einstakra stofnanaliða undir hverju ráðuneyti. Yfirlitið sýnir breytingu gjalda á milli ára og samanburð við fjárheimildir einstakra liða á árinu 2007.

Af gjöldum ráðuneytisins runnu 1.864 millj. kr. eða 40,7% til orkumála, en þar vege þyngst framlög til niðurgreiðslu á húshitun

1.055 millj. kr. Gjöld vegna rannsókna og þróunar námu 827 millj. kr. eða 18,1%, undir þennan málaflokk falla meðal annars Tækniþróunarsjóður 428 millj. kr.

Gjöld vegna iðnaðarmálefna námu 413 millj. kr. eða 9,0%, en undir þann málaflokk falla meðal annars aðalskrifstofa iðnaðarráðuneytisins og Einkaleyfastofan.

Önnur útgjöld ráðuneytisins voru 1.471 millj. kr. eða 32,2%.

## 38. Gjöld viðskiptaráðuneytis

Gjöld viðskiptaráðuneytis námu 1.724 millj. kr. á árinu 2007, hækkuðu um 347 millj. kr. eða 25,2% frá árinu á undan. Fjármálaeftirlitið hækkaði um 188 millj. kr. og Samkeppniseftirlitið um 88 millj. kr. Gjöld ráðuneytisins námu 0,4% af heildargjöldum A-hluta ríkissjóðs á árinu 2007 og er það óbreytt hlutfall frá árinu

á undan. Heildarfjárheimildir ársins 2007 námu 1.974 millj. kr. og voru gjöld ársins því 250 millj. kr. eða 12,7% undir fjárheimildum.

Eftirfarandi yfirlit sýnir gjöld viðskiptaráðuneytis á árinu 2007 samanborið við árið 2006.

Í millj. kr.	Reikningur 2007	Reikningur 2006	Breyting		Heildar- fjárheimildir 2007
			Fjárhæð	%	
<b>Málaflokkar gjalda</b>					
Almenn efnahags- og viðskiptamál	1.350	1.010	341	33,7	1.573
Annað	374	368	6	1,6	401
<b>Gjöld samtals</b>	<b>1.724</b>	<b>1.377</b>	<b>347</b>	<b>25,2</b>	<b>1.974</b>
<b>Viðfangsefnaflokkun gjalda</b>					
Rekstrarkostnaður	1.716	1.377	339	24,6	1.974
Rekstrargjöld	1.302	971	331	34,1	1.520
Rekstrartilfærslur	414	406	8	1,9	454
Viðhaldskostnaður	-	-	-	.	-
Fjárfesting	8	-	8	.	-
Stofnkostnaður	8	-	8	.	-
Fjármagnstilfærslur	-	-	-	.	-
<b>Gjöld samtals</b>	<b>1.724</b>	<b>1.377</b>	<b>347</b>	<b>25,2</b>	<b>1.974</b>
<b>Hlutfall af heildargjöldum ríkissjóðs, %</b>	<b>0,4</b>	<b>0,4</b>	.	.	<b>0,5</b>

Gjöld ráðuneytisins skiptust þannig að rekstrargjöld námu 75,5% og rekstrartilfærslur 24,0% og stofnkostnaður 0,5%.

Séryfirlit 2 sýnir gjöld ráðuneyta og stofnana. Þar koma fram reikningstölur og fjárheimildir einstakra stofnana liða undir hverju ráðuneyti. Yfirlitið sýnir breytingu gjalda á milli ára og samanburð við fjárheimildir einstakra liða á árinu 2007.

Af gjöldum ráðuneytisins runnu 1.350 millj. kr. eða 78,3% til

málaflokksins almenn efnahags- og viðskiptamál, sem er að stærstum hluta rekstur aðalskrifstofu viðskiptaráðuneytis 162 millj. kr., Fjármálaeftirlitið 564 millj. kr., Neytendastofa 287 millj. kr. og Samkeppniseftirlitið 258 millj. kr.

Gjöld ráðuneytisins vegna Flutningssjóðs olíuvara námu 374 millj. kr. eða 21,7%.

## 39. Gjöld Hagstofu Íslands

Gjöld Hagstofu Íslands námu 628 millj. kr. á árinu 2007, lækkuðu um 1 millj. kr. eða 0,1% frá árinu 2006. Gjöld ráðuneytisins námu 0,2% af heildargjöldum A-hluta ríkissjóðs á árinu 2007 og er það óbreytt hlutfall frá árinu á undan. Heildarfjárheimildir ársins 2007

voru 613 millj. kr. og voru gjöld ársins því 15 millj. kr. eða 2,4% yfir fjárheimildum.

Eftirfarandi yfirlit sýnir útgjöld Hagstofu Íslands á árinu 2007 samanborið við árið 2006.

Í millj. kr.	Reikningur 2007	Reikningur 2006	Breyting		Heildar- fjárheimildir 2007
			Fjárhæð	%	
<b>Málaflokkar gjalda</b>					
Almenn þjónusta	628	629	-1	-0,1	613
<b>Gjöld samtals</b>	<b>628</b>	<b>629</b>	<b>-1</b>	<b>-0,1</b>	<b>613</b>
<b>Viðfangsefnaflokkun gjalda</b>					
Rekstrarkostnaður	628	629	-1	-0,1	613
Rekstrargjöld	626	627	-1	-0,1	613
Rekstrartilfærslur	2	2	0	-0,4	0
Viðhaldskostnaður	-	-	-	.	-
Fjárfesting	-	-	-	.	-
Stofnkostnaður	-	-	-	.	-
Fjármagnstilfærslur	-	-	-	.	-
<b>Gjöld samtals</b>	<b>628</b>	<b>629</b>	<b>-1</b>	<b>-0,1</b>	<b>613</b>
<b>Hlutfall af heildargjöldum ríkissjóðs, %</b>	<b>0,2</b>	<b>0,2</b>	.	.	<b>0,2</b>

Gjöldin skiptust þannig að rekstrargjöld námu 99,7 % og rekstrartilfærslur 0,3%.



## 40. Gjöld umhverfisráðuneytis

Gjöld umhverfisráðuneytis námu 5.270 millj. kr. á árinu 2007, hækkuðu um 798 millj. kr. eða 17,8% frá árinu á undan. Af einstökum liðum ber hæst 137 millj. kr. hækkun á gjöldum Úrvinnslusjóðs og 242 millj. kr. hækkun á gjöldum Endurvinnslunnar. Gjöld ráðuneytisins námu 1,3% af heildargjöldum A-hluta ríkissjóðs á árinu 2007 og er það óbreytt hlutfall frá árinu

á undan. Heildarfjárheimildir ársins 2007 námu 6.976 millj. kr. og voru gjöld ársins því 1.707 millj. kr. eða 24,5% undir fjárheimildum.

Eftirfarandi yfirlit sýnir gjöld umhverfisráðuneytis á árinu 2007 samanborið við árið 2006.

Í millj. kr.	Reikningur 2007	Reikningur 2006	Breyting		Heildar- fjárheimildir 2007
			Fjárhæð	%	
<b>Málaflokkar gjalda</b>					
Öryggismál	870	734	137	18,6	1.637
Hreinsunarmál	1.908	1.529	379	24,8	2.578
Verndun lands og lífríkis	905	796	109	13,6	1.051
Annað	1.587	1.413	173	12,3	1.710
<b>Gjöld samtals</b>	<b>5.270</b>	<b>4.472</b>	<b>798</b>	<b>17,8</b>	<b>6.976</b>
<b>Viðfangsefnaflokkun gjalda</b>					
Rekstrarkostnaður	4.958	3.880	1.078	27,8	6.436
Rekstrargjöld	3.180	2.426	754	31,1	4.997
Rekstrartilfærslur	1.777	1.454	324	22,3	1.440
Viðhaldskostnaður	17	39	-21	-55,5	40
Fjárfesting	295	553	-258	-46,7	500
Stofnkostnaður	-363	39	-402	...	80
Fjármagnstilfærslur	658	514	144	28,0	420
<b>Gjöld samtals</b>	<b>5.270</b>	<b>4.472</b>	<b>798</b>	<b>17,8</b>	<b>6.976</b>
<b>Hlutfall af heildargjöldum ríkissjóðs, %</b>	<b>1,3</b>	<b>1,3</b>	.	.	<b>1,7</b>

Gjöld ráðuneytisins skiptust þannig að rekstrargjöld námu 60,3%, rekstrartilfærslur 33,7%, viðhaldskostnaður 0,3%, stofnkostnaður og fjármagnstilfærslur 5,6%.

Séryfirlit 2 sýnir gjöld ráðuneyta og stofnana. Þar koma fram reikningstölur og fjárheimildir einstakra stofnanaliða undir hverju ráðuneyti. Yfirlitið sýnir breytingu gjalda á milli ára og samanburð við fjárheimildir einstakra liða á árinu 2007.

Gjöld málaflokksins hreinsunarmál námu samtals 1.908 millj. kr.

eða 36,2% af gjöldum ráðuneytisins, en undir þann málaflokk heyrja Úrvinnslusjóður 745 millj. kr og Endurvinnslan 1.163 millj. kr. Gjöld málaflokksins öryggismál námu 870 millj. kr. eða 16,5%, en þar undir er m.a. Veðurstofa Íslands kr. 558 millj. kr.

Þá námu gjöld málaflokksins verndun lands og lífríkis 905 millj. kr. eða 17,2%, en þar veга gjöld Umhverfisstofnunar þyngst eða 764 millj. kr.

## 41. Fjármagnskostnaður

Fjármagnskostnaður ríkissjóðs nam alls 22.220 millj. kr. á árinu 2007, hækkaði um 7.312 millj. kr. eða 49,0% frá árinu á undan. Vægi þessa kostnaðarliðar nemur 5,6% af gjöldum ríkissjóðs á árinu 2007 samanborið við 4,4% árið 2006. Heildarfjárheimildir ársins 2007 námu 21.808 millj. kr. þannig að fjármagnskostnaðurinn reyndist 413 millj. kr. umfram fjárheimildir eða um 1,9%.

Hækkaður vaxtakostnaður á árinu 2007 skýrist í aðalatriðum

af tveimur þáttum. Annars vegar kemur inn vaxtakostnaður af erlendu láni, sem ríkissjóður tók að láni í desember 2006, að fjárhæð 89.580 millj. kr. (1 milljarður Evra) í því skyni að bæta gjaldeyrisvarasjóð þjóðarinnar. Vaxtagjöld ríkissjóðs af láninu námu 3.376 millj. kr. á árinu 2007. Hins vegar voru vextir almennt hærri á innlendum og erlendum lánamörkuðum á árinu 2007 en árið á undan.

Í millj. kr.	Reikningur 2007	Reikningur 2006	Breyting		Heildar- fjárheimildir 2007
			Fjárhæð	%	
<b>Málaflokkar gjalda</b>					
Fjármagnskostnaður	22.220	14.908	7.312	49,0	21.808
<b>Gjöld samtals</b>	<b>22.220</b>	<b>14.908</b>	<b>7.312</b>	<b>49,0</b>	<b>21.808</b>
<b>Viðfangsefnaflokkun gjalda</b>					
Rekstrarkostnaður	22.220	14.908	7.312	49,0	21.808
Rekstrargjöld	22.220	14.908	7.312	49,0	21.808
Rekstrartilfærslur	-	-	-	.	-
Viðhaldskostnaður	-	-	-	.	-
Fjárfesting	-	-	-	.	-
Stofnkostnaður	-	-	-	.	-
Fjármagnstilfærslur	-	-	-	.	-
<b>Gjöld samtals</b>	<b>22.220</b>	<b>14.908</b>	<b>7.312</b>	<b>49,0</b>	<b>21.808</b>
<b>Hlutfall af heildargjöldum ríkissjóðs, %</b>	<b>5,6</b>	<b>4,4</b>	.	.	<b>5,4</b>

Í millj. kr.	Reikningur 2007	Reikningur 2006	Frávik		Heildar- fjáheimildir 2007
			fjárhæð	%	
<b>Vextir</b>	<b>21.883</b>	<b>14.519</b>	<b>7.363</b>	<b>50,7</b>	.
Innlend lán	15.147	9.970	5.178	51,9	.
Erlend lán	6.735	4.550	2.186	48,0	.
<b>Lántökukostnaður</b>	<b>338</b>	<b>389</b>	<b>-51</b>	<b>-13,1</b>	.
Innlend lán	283	260	22	8,5	.
Erlend lán	55	128	-73	-57,0	.
<b>Fjármagnskostnaður samtals</b>	<b>22.220</b>	<b>14.908</b>	<b>7.312</b>	<b>49,1</b>	<b>21.808</b>

## 42. Hlutabréf og eignarhlutir í fyrirtækjum

Samkvæmt lögum nr. 88/1997 um fjárreiður ríkisins skal færa eignarhluti ríkissjóðs í fyrirtækjum og stofnunum til eignar á efnahagsreikningi. Tvær undantekningar eru þó á því hvort eignarhlutar eru eignfærðir hjá ríkissjóði. Annars vegar þegar um er að ræða eignarhluta í lánastofnunum sem gegna félagslegu hlutverki. Yfirlitt gefur eiginfjárstaða í ársreikningum slíkra stofnana ekki raunsanna mynd af fjárhagsstöðu þeirra. Hins vegar eru það eignarhlutir í tryggingasjóðum sem hafa það hlutverk

að bæta fyrir eignatjón af völdum náttúruhamfara eða önnur stórtjón, komi til þeirra. Í ársreikningum slíkra sjóða endurspeglast tryggingaráhættan ekki í reikningsskilum þeirra og er því ekki talið rétt að sýna eignarhluta í þeim í efnahagsreikningi ríkissjóðs.

Eftirfarandi yfirlit sýnir bókfærðan eignarhluta A-hluta ríkissjóðs í framangreindum fyrirtækjum og stofnunum á árinu 2007.

Í millj. kr.	Eign í ársbyrjun	Framlag á árinu	Hagnaður/ tap á árinu	Endurmat ársins	Eign í árslok
<b>Eignarhlutir í fyrirtækjum og stofnunum</b>					
<b>Ríkisfyrirtæki í B-hluta</b>	<b>2.597</b>	<b>-840</b>	<b>-77</b>	<b>-</b>	<b>1.680</b>
Áfengis- og tóbaksverslun ríkisins	1.376	-	-	-	1.376
Flugmálastjórn Keflavíkurflugvelli	184	-	-	-	184
Happdrætti Háskóla Íslands	12	-	-	-	12
Íslenskar orkurannsóknir	103	-	-	-	103
Ríkisútvarpið	917	-840	-77	-	-
Sinfóníuhljómsveit Íslands	5	-	-	-	5
<b>Lánastofnanir í C-hluta</b>	<b>16.453</b>	<b>1.291</b>	<b>-</b>	<b>-</b>	<b>17.745</b>
Byggðastofnun	1.472	1.200	-	-	2.672
Íbúðalánasjóður	7.099	-	-	-	7.099
Nýsköpunarsjóður atvinnulífsins	7.673	91	-	-	7.764
Orkusjóður	210	-	-	-	210
<b>Fjármálastofnanir í D-hluta</b>	<b>33.576</b>	<b>44.000</b>	<b>-</b>	<b>-</b>	<b>77.576</b>
Seðlabanki Íslands	33.576	44.000	-	-	77.576
<b>Eignarhlutir í fyrirtækjum og stofnunum samtals</b>	<b>52.626</b>	<b>44.452</b>	<b>-77</b>	<b>-</b>	<b>97.001</b>

Yfirlitið sýnir að í árslok 2007 nam bókfærð eign ríkissjóðs í fyrirtækjum og stofnunum í B-, C og D-hluta 97.001 millj. kr. Þar af eru eignarhlutar í Seðlabanka Íslands 77.576 millj. kr., Nýsköpunarsjóði atvinnulífsins 7.764 millj. kr. og Íbúðalánasjóði 7.099 millj. kr. Í árslok 2006 nam bókfærða eignin 52.626 millj. kr. Hækkun á milli ára nemur 44.375 millj. kr. Helstu breytingar á eignarhluta ríkissjóðs í þessum fyrirtækjum á árinu 2007 tengdust 44.000 millj. kr. eiginfjárframlagi ríkissjóðs til Seðlabankans, 1.200 millj. kr. framlagi til að efla eiginfjárstöðu Byggðastofnunar og rösklega 91 millj. kr. framlagi til Nýsköpunarsjóðs atvinnulífsins. Loks er 917 millj. kr. bókfærð eign í Ríkisútvarpinu í B-hluta fella

niður en eftir hlutafjávæðingu fyrirtækisins á árinu 2007 flokkast það á meðal félaga í E-hluta. Verðmæti hlutafjár samkvæmt stofnefnahagsreikningi félagsins nemur 840 millj. kr. í E-hluta. Lækkun á bókfærðri eign ríkissjóðs í fyrirtækinu um 77 millj. kr. er gjaldfærð.

Um færslu á eignarhluta ríkissjóðs í hlutafélögum og sameignarfélagum gilda almennar reikningsskilareglur. Hvað varðar sameignarfélag er bókhaldsleg meðferð hin sama og lýst er hér að framan um eignarhluta í fyrirtækjum og stofnunum. Eftirfarandi yfirlit sýnir bókfærða eign ríkissjóðs í þessum fyrirtækjum á árinu 2007.

Í millj. kr.	Eign í ársbyrjun	Kaup(+)/Sala(-) á árinu	Hagnaður/ tap á árinu	Endurmat ársins	Eign í árslok	Eignarhluti í árslok, %
<b>Eign í sameignarfélögum og hlutafélögum</b>						
<b>Félög í E-hluta</b>	<b>43.109</b>	<b>30.773</b>	<b>-</b>	<b>15.116</b>	<b>88.998</b>	<b>.</b>
Austurhöfn-TR ehf.	6	-	-	-	6	54,0
Eignarhaldsfélagið Farice ehf.	613	-613	-	-	-	-
Eignarhlutir ehf.	1	-	-	-	1	100,0
Flugstoðir ohf.	10	-	-	1.569	1.579	100,0
Flugstöð Leifs Eiríkssonar hf.	3.139	-	-	-	3.139	100,0
Íslandspóstur hf.	1.991	-	-	-	1.991	100,0
Landskerfi bókasafna hf.	85	-	-	-	85	52,2
Landsvirkjun	16.703	30.190	-	13.547	60.440	99,9
Matís ohf.	5	141	-	-	146	100,0
Neyðarlínan hf.	28	91	-	-	119	73,7
Orkubú Vestfjarða hf.	4.642	-	-	-	4.642	100,0
Rarik ohf.	14.565	-	-	-	14.565	100,0
Ríkisútvarpið ohf.	-	840	-	-	840	100,0
Vísindagarðurinn ehf.	-	125	-	-	125	89,9
Vísindagarðar Háskóla Íslands ehf.	1.000	-	-	-	1.000	100,0
Þróunarfélag Keflavíkurflugvallar ehf.	20	-	-	-	20	100,0
Öryggisfjarskipti ehf.	300	-	-	-	300	75,0
<b>Eign ríkissjóðs og stofnana í öðrum félögum</b>	<b>2.629</b>	<b>-6.851</b>	<b>6.138</b>	<b>-271</b>	<b>1.645</b>	<b>.</b>
Baðfélag Mývatnssveitar ehf.	22	-24	2	-	-	-
Eignarhaldsfélagið Farice ehf.	-	645	-	-	645	39,0
Eignarhaldsfélag Suðurnesja hf.	269	-	-	-	269	48,1
Endurvinnslan hf.	9	-	-	-	9	17,8
Geca hf.	51	-	-	-	51	12,8
Hitaveita Suðurnesja	1.481	-7.617	6.136	-	-	-
Pólyolverksmiðjan ehf.	33	-	-	-	33	8,4
Spólur ehf.	43	-	-	-	43	17,6
VistOrka hf.	90	43	-	-	133	33,1
Annað	12	-	-	-	12	.
Eignir stofnana í hlutafélögum og sameignarfélögum	619	101	-	-271	449	.
<b>Eign í sameignarfélögum og hlutafélögum samtals</b>	<b>45.737</b>	<b>23.922</b>	<b>6.138</b>	<b>14.845</b>	<b>90.643</b>	<b>.</b>

Í árslok 2007 nam bókfærð eign ríkissjóðs í sameignar- og hlutafélögum 90.643 millj. kr. samanborið við 45.737 millj. kr. í árslok 2006. Hækkun á árinu 2007 nam 44.905 millj. kr. en hún skýrist í aðalatriðum af fjórum þáttum. Í fyrsta lagi keypti ríkissjóður eignarhluta Reykjavíkurborgar og Akureyrarbæjar í Landsvirkjun fyrir 30.190 millj. kr. og svarar það til 49,9% í sameignarfélaginu. Eignarhlutir ehf., sem er alfarið í eigu ríkissjóðs, keypti 0,1% í Landsvirkjun. Fyrir átti ríkissjóður 50% í Landsvirkjun og var bókfært verðmæti þeirrar eignar uppfært á árinu 2007 í samræmi við það verð sem ríkissjóður greiddi sveitarfélögunum fyrir fyrirtækið. Bókfærða eignin á þeim eignarhluta var hækkuð úr 16.703 millj. kr. í 30.250 millj. kr. eða um 13.547 millj. kr. Hækkunin færirst um tekjur hjá ríkissjóði. Í öðru lagi seldi ríkissjóður 15,2% eignarhluta

sinn í Hitaveitu Suðurnesja til Geysir Green Energy fyrir 7.617 millj. kr. Bókfært verðmæti eignarinnar var 1.481 millj. kr. og nam því söluhagnaðurinn 6.136 millj. kr. Í þriðja lagi, eins og fram hefur komið, var Ríkisútvarpið gert að hlutafélagi á árinu 2007 og nemur hlutaféð 840 millj. kr. Í fjórða lagi kemur inn 1.569 millj. kr. endurmetið hlutafé í Flugstoðum ohf. í samræmi við stofnefnahagsreikning félagsins. Í ársbyrjun var bókfærð eign í félaginu 10 millj. kr. og hækkar hún því í 1.579 millj. kr. í árslok 2007. Meðal eigna Flugstoða ohf. eru hlutabréf í Flugkerfum hf. og Flugfjarskipti ehf. en bókfært verðmæti þeirra nam 271 millj. kr. hjá ríkissjóði í árslok 2006. Þessar eignir eru færðar út hjá ríkissjóði á árinu 2007 og mismunurinn að fjárhæð 1.298 millj. kr. færirst um tekjur ríkissjóðs.

### 43. Erlent stofnfé

Í millj. kr.	Eign í ársbyrjun	Framlag á árinu	Endurgreitt á árinu	Endurmat ársins	Eign í árslok
<b>Erlent stofnfé</b>					
Alþjóðabankinn (IBRD)	559	-	-	-75	484
Alþjóðaframfarastofnunin (IDA)	2.275	205	-	-148	2.332
Alþjóðalánasjóðurinn (IFC)	3	-	-	0	3
Lánasjóður V-Norðurlanda	27	-	-	-4	23
Norræna umhverfisfjármögnunarfélagið (NEFCO)	138	8	-	-4	142
Norræni fjárfestingarbankinn (NIB)	324	-	-	-28	295
Norrænn þróunarsjóður (NDF)	523	29	-	-46	506
Þróunarbanki Evrópu (EBRD)	459	8	-	-16	452
<b>Erlent stofnfé samtals</b>	<b>4.308</b>	<b>251</b>	<b>-</b>	<b>-322</b>	<b>4.236</b>

Lög um fjárreiður ríkisins gera ráð fyrir að framlög til stofnana og sjóða erlendis, sem eru endurkræf eða fást endurgreidd

þegar stofnun eða sjóður er lagður niður, séu færð til eignar á efnahagsreikningi ríkissjóðs.

### 44. Veitt löng lán

Í millj. kr.	Staða í ársbyrjun	Ný lán á árinu	Afborganir á árinu	Endurmat ársins	Staða í árslok
<b>Veitt löng lán</b>					
Ríkisfyrirtæki og lánastofnanir í B- og C-hluta	39.313	5.500	-4.650	2.238	42.400
Ríkisaðilar í D- og E-hluta	128.360	12.702	-6.414	-3.465	131.183
Sveitarfélög	611	42	-18	5	640
Fyrirtæki og atvinnuvegir	285	28	-109	10	213
Einstaklingar, félög og samtök	92	10	-35	3	70
Annað	1.118	-	-1.110	-	8
<b>Óbein afskrift veittra langra lána</b>	<b>-100</b>	<b>-</b>	<b>27</b>	<b>-</b>	<b>-73</b>
Ríkisfyrirtæki og lánastofnanir í B- og C-hluta	-29	-	24	-	-5
Einstaklingar, félög og samtök	-5	-	3	-	-2
Aðrir	-67	-	-	-	-67
<b>Veitt löng lán samtals</b>	<b>169.678</b>	<b>18.282</b>	<b>-12.309</b>	<b>-1.210</b>	<b>174.441</b>

Staða veittra langra lána A-hluta ríkissjóðs í árslok 2007 nam alls 174.441 millj. kr. samanborið við 169.678 millj. kr. í ársbyrjun. Hækkun á árinu nam því 4.763 millj. kr. Af veittum lánum í árslok 2007 voru 24,3% til B- og C-hluta aðila, 75,2% til ríkisaðila í D- og E-hluta og 0,5% til annarra.

Veitt ný löng lán ríkissjóðs námu alls 18.282 millj. kr. á árinu 2007. Að stærstum hluta var um að ræða lánveitingar til Lánasjóðs íslenskra námsmanna 5.400 millj. kr. og 12.669 millj. kr. í tengslum við sölu eigna á varnarsvæðinu á Keflavíkurlugvelli. Innheimtar afborganir námu alls 12.309 millj. kr., þar af voru

endurgreiðslur frá Seðlabanka Íslands 6.100 millj. kr. og Lánasjóði íslenskra námsmanna 4.504 millj. kr.

Óbein afskrift af veittum löngum lánum er ákveðin út frá mati á kröfum sem voru til innheimtu og þeim skipt í áhættuflokka út frá upplýsingum um tryggingar fyrir kröfum og mati á greiðslugetu skuldara.

Næsta árs afborganir af veittum löngum lánum færast af langtímakröfum á skammtímakröfum á efnahagsreikningi í árslok. Áætluð fjárhæð vegna þessa nam 15.587 millj. kr. í árslok 2007.

## 45. Vöru- og efnisbirgðir

Í millj. kr.	Staða í ársbyrjun	Hreyfingar ársins, nettó	Endurmat ársins	Staða í árslok
<b>Vöru- og efnisbirgðir</b>				
Landspítali - háskólasjúkrahús	508	3	-	511
Önnur sjúkrahús og heilbrigðisstofnanir	189	8	-	198
Vegagerðin	415	-39	-	376
Námshagstofnun	134	5	-	139
Listasafn Íslands	40	2	-	42
Ýmsar stofnanir fatlaðra	26	-3	-	22
Flugmálastjórn	17	-17	-	-
Aðrir	151	59	-	210
<b>Vöru- og efnisbirgðir samtals</b>	<b>1.480</b>	<b>18</b>	<b>-</b>	<b>1.498</b>

Vörukaup ríkisstofnana í A-hluta eru almennt færð til gjalda nema þau séu beinlínis ætluð til endursölu. Hér er um að ræða vöru- og efnisbirgðir hjá tiltölulega fáum ríkisstofnunum í A-hluta og er

almennt ekki um stórvægilegar sveiflur að ræða á milli ára. Hvort birgðir eru færðar til eignar hjá stofnun ræðst því af eðli starfseminnar.

## 46. Óinnheimtar ríkistekjur

Í millj. kr.	Staða í ársbyrjun	Tekjur ársins	Innheimtar tekjur	Afskriftir ársins	Staða í árslok
<b>Óinnheimtar ríkistekjur</b>					
Skatttekjur og tryggingagjöld	79.385	408.521	-395.384	-6.811	85.710
Fjárframlög	30	927	-927	-	30
Aðrar tekjur	10.030	41.356	-37.354	-2.098	11.933
Sala efnislegra eigna	-	14.342	-14.263	-	79
Hagnaður af peningalegum eignum	-	20.983	-20.983	-	-
<b>Óinnheimtar ríkistekjur samtals</b>	<b>89.444</b>	<b>486.129</b>	<b>-468.912</b>	<b>-8.910</b>	<b>97.751</b>

Staða óinnheimtra ríkistekna nam 97.751 millj. kr. í árslok 2007 og hækkuðu útistandandi kröfur um 8.307 millj. kr. innan ársins. Er það 9,3% hækkun eða um 4,1% að rangildi. Útistandandi kröfur í árslok voru hæstar í fjármagnstekjuskatti 27.113 millj. kr.,

virðisaukaskatti 23.714 millj. kr., tekjuskatti einstaklinga 15.295 millj. kr. og tekjuskatti lögaðila 8.677 millj. kr. Í skýringu 3 kemur fram ítarlegri sundurliðun á þessum kröfum.

## 47. Skammtímakröfur, aðrar

Í millj. kr.	Staða í ársbyrjun	Hreyfingar ársins, nettó	Endurmat ársins	Staða í árslok
<b>Skammtímakröfur, aðrar</b>				
<b>Fyrirfram greidd gjöld</b>	<b>701</b>	<b>154</b>	<b>-</b>	<b>856</b>
<b>Viðskiptareikningar, bráðabirgðalán</b>	<b>11.170</b>	<b>-2</b>	<b>0</b>	<b>11.168</b>
A-hluta stofnanir	7.114	2.259	-	9.373
Sveitarfélög	510	-33	-	477
Tryggingarfé vegna gjaldþrotaskipta	182	42	-	224
Skuldaviðurkenningar vegna aðflutningsgjalda	593	-31	-	562
Annað, óskipt	2.771	-2.240	0	532
<b>Veitt stutt lán</b>	<b>1</b>	<b>0</b>	<b>-</b>	<b>1</b>
Ýmis	1	0	-	1
<b>Skammtímakröfur, aðrar samtals</b>	<b>11.872</b>	<b>152</b>	<b>0</b>	<b>12.024</b>

Mörkin á milli viðskiptareikninga, bráðabirgðalána og veittra stuttra lána felast í því að til grundvallar veittu stuttu láni liggur ávallt skuldaviðurkenning með útgefnu skuldabréfi eða víxli. Hér er um að

ræða skammtímakröfur ríkissjóðs og ríkisstofnana á aðila utan A-hluta ríkissjóðs.

## 48. Handbært fé, nettó

Í millj. kr.	Staða í ársbyrjun	Hreyfingar ársins, nettó	Endurmat ársins	Staða í árslok
<b>Sjóður</b>	<b>356</b>	<b>272</b>	<b>-</b>	<b>629</b>
Ríkisféhirðir	4	-2	-	2
Aðrir ríkisaðilar	352	275	-	627
<b>Bankareikningar, innstæður</b>	<b>92.649</b>	<b>11.856</b>	<b>-237</b>	<b>104.268</b>
Seðlabanki Íslands	81.783	13.386	-	95.169
Innlendar innlánsstofnanir	6.748	787	-	7.534
Erlendar innlánsstofnanir og gjaldeyrisreikningar	4.118	-2.317	-237	1.564
<b>Sjóður og bankainnstæður samtals</b>	<b>93.005</b>	<b>12.128</b>	<b>-237</b>	<b>104.897</b>
<b>Yfirdráttur bankareikninga</b>	<b>-621</b>	<b>23</b>	<b>-</b>	<b>-598</b>
Seðlabanki Íslands	-408	58	-	-350
Innlendar innlánsstofnanir	-213	-35	-	-248
<b>Handbært fé, nettó samtals</b>	<b>92.384</b>	<b>12.151</b>	<b>-237</b>	<b>104.299</b>

Að teknu tilliti til yfirdráttar á bankareikningum nam handbært fé A-hlutans 104.299 millj. kr. í árslok 2007 samanborið við 92.384 millj. kr. í ársbyrjun. Bætt staða á árinu nemur 11.914 millj. kr. Handbært fé í árslok skiptist þannig að hlutur ríkisstofnana nam 17.853 millj. kr. og ríkissjóðs 86.445 millj. kr. Handbært fé skiptist

þannig að í sjóðum voru 629 millj. kr., innstæður í Seðlabanka 94.819 millj. kr., innstæður í innlendum innlánsstofnunum voru 7.286 millj. kr. og 1.564 millj. kr. voru á gjaldeyrisreikningum í innlendum eða erlendum lánastofnunum.

## 49. Eigið fé

Í millj. kr.	Reikningur 2007	Reikningur 2006
<b>Eigið fé</b>		
Eigið fé í ársbyrjun	-63.376	-111.497
Breyting annars eigin fjár	-605	-142
Endurmat	-14.932	-33.533
Tekjujöfnuður	88.604	81.797
<b>Eigið fé í árslok</b>	<b>9.692</b>	<b>-63.376</b>

Eigið fé ríkissjóðs er ekki skilgreint með sama hætti og í almennum reikningsskilum fyrirtækja. Skýrist það einkum af því að varanlegir rekstrarfjármunir eru gjaldfærðir jafnóðum í reikningsskilum ríkisins en eru ekki eignfærðir í upphafi og afskrifaðir í samræmi við líftíma fjármunarins eins og hjá fyrirtækjum.

Yfirlitið sýnir að eigið fé ríkissjóðs var jákvætt um 9.692 millj. kr. í árslok 2007 samanborið við að vera neikvætt um 63.376 millj. kr. í árslok 2006. Staðan batnaði því umtalsvert á milli ára eða um 73.067 millj. kr., þar af um 88.604 millj. kr. vegna tekjuafgangs

ríkissjóðs á árinu 2007 en á móti voru neikvæðar hreyfingar á endurmatsreikningi og öðru eigin fé um 15.538 millj. kr. Er þetta í fyrsta sinn sem eigið fé er með jákvæða stöðu hjá ríkissjóði.

*Ríkisábyrgðir.* Auk formlegra og reiknaðra skuldbindinga ríkissjóðs hefur hann gengist í ábyrgð fyrir lántökum ýmissa aðila. Þessar skuldbindingar koma ekki fram í efnahagsreikningi ríkissjóðs. Eftirfarandi yfirlit sýnir hvernig þessar ábyrgðir skiptust eftir lántakendum í árslok 2006 og 2007.



Í millj.kr.	Eftirstöðvar í árslok 2007	Eftirstöðvar í árslok 2006	Breyting fjárhæð %	
<b>Skráðar ríkisábyrgðir</b>				
<b>Ríkisfyrirtæki og lánastofnanir í B- og C-hluta</b>	<b>674.936</b>	<b>601.682</b>	<b>73.254</b>	<b>12,2</b>
Íbúðalánasjóður	656.470	582.654	73.816	12,7
Byggðastofnun	10.777	11.035	-258	-2,3
Rafmagnsveitur ríkisins	4.214	4.472	-258	-5,8
Ríkisútvarpið	3.423	3.467	-44	-1,3
Lyfjabúð Háskólans	53	54	-1	-1,3
<b>E-hluti sameignar- og hlutafélög</b>	<b>114.519</b>	<b>91.994</b>	<b>22.525</b>	<b>24,5</b>
Eignarhaldsfélagið Farice ehf.	872	901	-30	...
Landsvirkjun	105.999	83.312	22.687	27,2
Landssími Íslands hf.	4.715	4.635	80	1,7
Flugstöð Leifs Eiríkssonar hf.	2.167	2.394	-226	-9,5
Íslandspóstur hf.	765	752	13	1,7
<b>Sveitarfélög og fyrirtæki þeirra</b>	<b>111</b>	<b>911</b>	<b>-800</b>	<b>-87,8</b>
Akureyrarbær	-	761	-761	-100,0
Hitaveita Akraness og Borgarfjarðar	111	150	-39	-25,7
<b>Atvinnuvegir</b>	<b>23.470</b>	<b>24.541</b>	<b>-1.071</b>	<b>-4,4</b>
Landsbanki Íslands hf.	4.715	4.754	-38	-0,8
Lánasjóður landbúnaðarins	15.097	15.219	-122	-0,8
KB-banki hf.	847	1.473	-626	-42,5
Glitnir hf.	352	348	4	1,0
Norræni Fjárfestingabankinn	1.425	1.479	-54	-3,6
Norðurál hf.	-	132	-132	-100,0
Sementsverksmiðjan hf.	380	376	3	0,9
Skýrr hf.	137	136	1	0,8
Samábyrgðin	129	126	4	2,9
Síldaúttegsnefnd	68	67	1	1,9
Tryggingadeild útflutnings	320	433	-113	-26,1
<b>Skráðar ríkisábyrgðir samtals</b>	<b>813.036</b>	<b>719.128</b>	<b>93.908</b>	<b>13,1</b>

Samkvæmt yfirliti Ríkisábyrgðasjóðs hækkuðu skráðar ríkisábyrgðir hjá sjóðnum úr 719.128 millj. kr. í árslok 2006 í 813.036 millj. kr. í árslok 2007. Hækkun á milli ára nemur 93.908 millj. kr. eða um 13,1%.

## 50. Lífeyrisskuldbindingar

Í millj. kr.	Staða í ársbyrjun	Nýjar skuld- bindingar á árinu	Greiðslur á árinu	Endurmat ársins	Staða í árslok
<b>Árið 2007</b>					
Lífeyrisskuldbindingar brúttó	335.856	23.805	-15.106	23.347	367.902
- Fyrirframgreitt upp í lífeyrisskuldbindingar	-125.780	-2.886	-5.827	-2.758	-137.250
<b>Hreinar lífeyrisskuldbindingar</b>	<b>210.077</b>	<b>20.919</b>	<b>-20.933</b>	<b>20.590</b>	<b>230.652</b>
<b>Árið 2006</b>					
Lífeyrisskuldbindingar brúttó	291.943	19.234	-6.307	30.987	335.856
- Fyrirframgreitt upp í lífeyrisskuldbindingar	-100.600	-7.278	-5.875	-12.027	-125.780
<b>Hreinar lífeyrisskuldbindingar</b>	<b>191.343</b>	<b>11.956</b>	<b>-12.182</b>	<b>18.959</b>	<b>210.077</b>
<b>Breyting á milli ára</b>	<b>18.734</b>	<b>8.963</b>	<b>-8.751</b>	<b>1.631</b>	<b>20.576</b>

Yfirlitið sýnir hreinar lífeyrisskuldbindingar ríkissjóðs, þ. e. heildar lífeyrisskuldbindingar að frádrögnum fyrirframgreiðslum ríkissjóðs upp í skuldbindingarnar. Fram kemur að hreinar lífeyrisskuldbindingar hækka úr 210.077 millj. kr. í ársbyrjun í 230.652 millj. kr. í árslok. Hækkun á árinu 2007 nam því 20.576 millj. kr. eða um 9,8%. Hækkun vísitölu launa opinberra starfsmanna og bankamanna var 6,7% á árinu 2007. Að raungildi var staða hreinna lífeyrisskuldbindinga ríkissjóðs því um 2,9% hærri í árslok en í ársbyrjun. Jafnframt kemur fram að gjaldfærsla lífeyrisskuldbindinga hækkar úr 11.956 millj. kr. árið 2006 í 20.919 millj. kr. árið 2007 eða um 8.963 millj. kr. á milli ára. Hluti af hækkuninni skýrist af lægri ávöxtun á inneign ríkissjóðs hjá lífeyrissjóðunum vegna fyrirframgreiðslna. Þannig koma 2.886 millj. kr. til lækkunar á gjaldfærslunni árið 2007 í stað 7.278 millj. kr. árið áður. Mismunurinn á milli ára nemur 4.392 millj. kr.

Greiðslur ríkissjóðs vegna lífeyrisskuldbindinga námu alls 20.933 millj. kr. á árinu 2007 og eru þær í aðalatriðum af þrennum toga. Í fyrsta lagi voru greiddar 7.074 millj. kr. vegna lífeyrishækkana hjá lífeyrisþegum. Í öðru lagi voru gerðar upp uppsafnaðar skuldbindingar Flugmálastjórnar Íslands og Rannsóknarstofnunar fiskiðnaðarins samtals að fjárhæð 8.032 millj. kr. Var það gert í tengslum við breytingu á stofnunum í hlutafélög, þ. e. Flugstoðir ohf. og Matís ohf. Loks greiddi ríkissjóður 5.827 millj. kr. í fyrirframgreiðslur upp í lífeyrisskuldbindingar hjá lífeyrissjóði starfsmanna ríkisins og lífeyrissjóði hjúkrunarfræðinga.

Eftirfarandi yfirlit sýnir hvernig hreinar lífeyrisskuldbindingar ríkissjóðs skiptast eftir lífeyrissjóðum.

Í millj. kr.	Staða í ársbyrjun	Nýjar skuld- bindingar á árinu	Greiðslur á árinu	Endurmat ársins	Staða í árslok
<b>Hreinar lífeyrisskuldbindingar</b>					
Lífeyrissjóður starfsmanna ríkisins (B-deild LSR)	172.480	18.180	-19.442	17.332	188.550
Lífeyrissjóður hjúkrunarfræðinga (LH)	18.458	1.964	-769	1.947	21.601
Alþingismenn	7.045	133	-298	477	7.357
Ráðherrar	1.623	78	-65	112	1.748
Embætti forseta, hæstaréttardómara, ríkissaksóknara o. fl.	2.485	356	-126	179	2.894
Eftirlaunasjóður fyrrverandi starfsmanna Útvegsbanka Íslands	3.836	151	-176	263	4.074
Eftirlaunasjóður fyrrverandi bankastjóra Útvegsbanka Íslands	409	-23	-43	27	370
Ýmsar úttektir vegna lífeyrisskuldbindinga	-	5	-5	-	-
Lífeyrissjóðir sveitarfélaga vegna samrekstrarstofnana	3.741	75	-10	254	4.060
<b>Hreinar lífeyrisskuldbindingar samtals</b>	<b>210.077</b>	<b>20.919</b>	<b>-20.933</b>	<b>20.590</b>	<b>230.652</b>
þar af lífeyrisskuldbindingar í efnahagsreikningi	210.098	19.910	-19.968	20.590	230.629
þar af viðskiptaskuldir	1	23	-1	-	23
þar af viðskiptakröfur	-22	-	22	-	-
<b>Ríkissjóður samtals</b>	<b>210.077</b>	<b>19.933</b>	<b>-19.947</b>	<b>20.590</b>	<b>230.652</b>
<b>Ríkisstofnanir vegna viðbótarframlags</b>	<b>-</b>	<b>986</b>	<b>-986</b>	<b>-</b>	<b>-</b>

Hreinar lífeyrisskuldbindingar í árslok 2007 að fjárhæð 230.652 millj. kr. skiptast þannig í efnahagsreikningi ríkissjóðs að viðskiptaskuldir nema 23 millj. kr. og langtímaskuldbindingar 230.629 millj. kr. Af lífeyrisskuldbindingum ríkissjóðs eru þær þyngstar gagnvart Lífeyrissjóði starfsmanna ríkisins (LSR) eða um 81,7% og Lífeyrissjóði hjúkrunarfræðinga (LH) 9,4%.

Gjaldfærsla ársins 2007 nemur 20.919 millj. kr. Innan ársins hafa ríkisstofnanir greitt samtals 986 millj. kr. í viðbótarframlög til LSR og LH sem þær hafa gjaldfært jafnóðum í reikningsskilum sínum. Afgangurinn eða 19.933 millj. kr. færast til gjalda hjá ríkissjóði undir fjármálaráðuneyti (skýring 35).

Í fyrri yfirlitinu kemur meðal annars fram að heildarlífeyrisskuldbindingar ríkissjóðs hækkuðu um 47.152 millj. kr. eða 14,0% á árinu 2007, þar af nema gjöldin 23.805 millj. kr. og endurmat ársins 23.347 millj. kr. Þessi hækkun er 6,9% umfram breytingu á vísitölu launa opinberra starfsmanna og bankamanna. Stóran hluta af þeirri hækkun má rekja til breytinga á ytri forsendum við útreikningana í árslok 2007 samanborið við árið á undan. Eftirfarandi yfirlit sýnir þessi áhrif í grófum dráttum.

Í millj. kr.	Lífeyrissjóður starfsm. ríkisins	Lífeyrissjóður hjúkrunarfræðinga	Staða í árslok
<b>Áhrif ytri forsenda á lífeyrisskuldbindingar</b>			
Lækkað eignahlutfall lífeyrissjóðs	5.610	369	5.979
Aukin kostnaðarhlutdeild	4.056	1.434	5.490
Lakari ávöxtun LSR og LH	3.675	717	4.392
<b>Áhrif ytri forsenda á lífeyrisskuldbindingar samtals</b>	<b>13.341</b>	<b>2.520</b>	<b>15.861</b>

Samanlagt á árinu 2007 koma áhrif breyttra ytri forsenda fram í hækkun lífeyrisskuldbindinga ríkissjóðs um 15.861 millj. kr. miðað við árslok 2007. Að frátöldum áhrifum af breyttum ytri forsendum nemur hækkunin 31.291 millj. kr. eða um 9,3%. Er það 2,4% umfram hækkun á vísitölu launa opinberra starfsmanna og bankamanna á árinu 2007.

Við tryggingafræðilega útreikninga í árslok 2007 voru lífslíkutöflur óbreyttar frá síðasta ári en þær taka mið af reynslu árána 2001-2005. Fram kemur í töflunni að eignastaða LSR og LH hefur rýrnað sem hlutfall af óuppgerðum skuldbindingum sjóðanna, en það lækkaði á milli ára úr 5,1% í 3,3% hjá LSR og úr 21,3% í 20,4% hjá LH. Þar með eykst hlutdeild ríkissjóðs í skuldbindingunum eða um alls 5.979 millj. kr. samanborið við óbreytt hlutfall frá árinu á undan. Þá var hlutdeild ríkissjóðs í skuldbindingum sjálfseignarstofnana aukin í 30% í árslok 2007, en í flestum tilvikum var miðað við 20% árið 2006. Áhrif þessa eru metin um 5.490 millj. kr.

Með sérstöku samkomulagi fjármálaráðherra við Lífeyrissjóð starfsmanna ríkisins og Lífeyrissjóð hjúkrunarfræðinga síðla árs 1999 var ákveðið að ríkissjóður greiddi fyrirfram upp í lífeyrisskuldbindingar sínar gagnvart sjóðunum. Var það gert í því skyni að byggja upp eiginfjárstöðu sjóðanna þannig að þeir verði betur í stakk búin til að mæta auknu útstreymi sem er fyrirséð á næstu árum og áratugum. Samkomulagið kveður á um að inneign ríkissjóðs uppfærast árlega með vöxtum og verðbótum í samræmi við raunávöxtun sjóðanna á viðkomandi reikningsári. Undanfarin ár hefur ríkissjóður greitt umtalsverðar fjárhæðir til lífeyrissjóðanna fyrirfram upp í skuldbindingar sínar og í árslok 2007 nam inneignin alls 137.250 millj. kr. með vöxtum og verðbótum en hún nam 125.780 millj. kr. í ársbyrjun. Hækkun á inneigninni nam því 11.470 millj. kr. á árinu, þar af námu innborganir 5.827 millj. kr. Vextir og verðbætur af inneigninni námu alls 5.643 millj. kr. Hrein raunávöxtun sjóðanna var neikvæð á árinu 2007 og var það í fyrsta skipti á síðustu fimm árum. Ávöxtunin var -0,64% hjá B-deild LSR og -1,47% hjá LH á árinu 2007.

## 51. Áfallnir ógjaldfallnir vextir, langtímaskuldir

Í millj. kr.	Staða í ársbyrjun	Hreyfingar ársins, nettó	Endurmat ársins	Staða í árslok
<b>Áfallnir ógjaldfallnir vextir</b>	<b>750</b>	<b>-87</b>	<b>-</b>	<b>662</b>

Áfallnir ógjaldfallnir langtímavextir eru af spariskírteinum ríkissjóðs. Þeir falla til og bætast við höfuðstólinn á hverju reikningstímabili,

en greiðast við innlaun. Sjá einnig skýringu 55 þar sem fjallað er um áfallna ógjaldfallna vexti af skammtímaskuldum.

## 52. Tekin löng lán

Í millj. kr.	Staða í ársbyrjun	Ný lán á árinu	Afborganir á árinu	Endurmat ársins	Staða í árslok
<b>Tekin löng lán eftir lánveitendum</b>	<b>285.523</b>	<b>57.045</b>	<b>-38.365</b>	<b>-7.427</b>	<b>296.776</b>
Endurlán, innlend	838	-	-838	-	-
Ríkisfyrirtæki og lánastofnanir í B- og C-hluta	53	-	-44	-	9
Innlánsstofnanir	4	-	-4	-	-
Lánastofnanir	2.576	26.881	-605	1.704	30.557
Sveitarfélög	68	-	-4	-	64
Fyrirtæki og atvinnuvegir	61	-	-4	1	58
Einstaklingar, félög og samtök	3	-	-1	-	2
Seld markaðsverðbréf, óskipt	106.742	25.805	-21.480	668	111.735
Erlendir aðilar	175.177	4.359	-15.385	-9.799	154.351
<b>Tekin löng lán eftir gjaldmiðlum</b>					
<b>Innlend lán, löng lán</b>	<b>110.346</b>	<b>52.686</b>	<b>-22.980</b>	<b>2.372</b>	<b>142.425</b>
Ríkisbréf	89.829	25.805	-20.646	-	94.987
Spariskírteini	16.914	-	-833	668	16.748
Önnur innlend	3.604	26.881	-1.500	1.704	30.690
<b>Erlend lán, löng lán</b>	<b>175.177</b>	<b>4.359</b>	<b>-15.385</b>	<b>-9.799</b>	<b>154.351</b>
Bandaríkjadólar	20.208	6.381	-3.090	-2.948	20.551
Evra	133.553	17.611	-24.157	-4.959	122.047
Japanskt yen	3.031	-	-	-257	2.774
Bresk pund	12.479	-16.524	11.862	-1.305	6.512
Svissneskir frankar	5.907	-3.109	0	-330	2.468
Aðrar myntir	0	-	0	-	0
<b>Tekin löng lán samtals</b>	<b>285.523</b>	<b>57.045</b>	<b>-38.365</b>	<b>-7.427</b>	<b>296.776</b>

Nýjar lántökur langtímalána námu 57.045 millj. kr. á árinu 2007 og afborganir 38.365 millj. kr. Lántökurnar voru því 18.680 millj. kr. umfram afborganir af löngum lánum.

Tekin ný löng innlend lán reyndust 29.707 millj. kr. hærrí en afborganir á árinu 2007. Innlands lánsfjár var einkum aflað með ríkisbréfum eða sem nam 25.805 millj. kr. en afborganir af þeim námu 20.646 millj. kr. Engin spariskírteini voru gefin út á árinu 2007. Aðrar innlendar lántökur námu 26.881 millj. kr. og var það lántaka við kaup ríkissjóðs á eignarhluta Reykjavíkurborgar og Akureyrarbæjar í Landsvirkjun. Ný erlend lán ríkissjóðs námu 4.359 millj. kr. á árinu 2007 en afborganir námu 15.385 millj. kr. Afborganir af erlendum lánum voru því 11.027 millj. kr. umfram nýjar lántökur á árinu 2007.

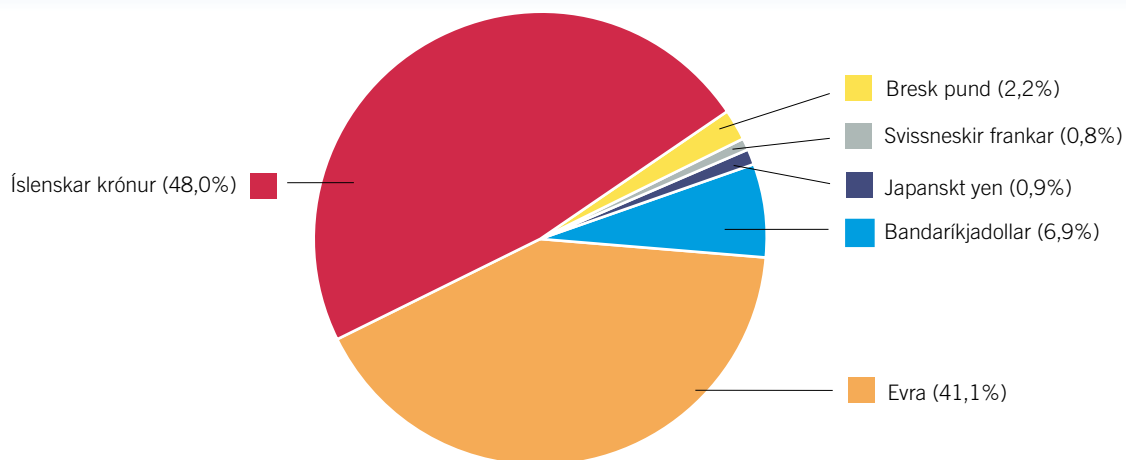
Staða langra lána ríkissjóðs hækkaði úr 285.523 millj. kr. í árslok 2006 í 296.776 millj. kr. í árslok 2007. Hækkun á milli ára nam því 11.253 millj. kr. Ný tekin lán umfram afborganir námu 18.680

millj. kr. og endurmat lána vegna verðlags- og gengisbreytinga var neikvætt um 7.427 millj. kr.

Staða innlendra skulda ríkissjóðs til langs tíma nam 142.425 millj. kr. í árslok 2007, þar af voru ríkisbréf 94.987 millj. kr., spariskírteini 16.748 millj. kr. og 24.888 millj. kr. skuld við Lífeyrissjóð starfsmanna sveitarfélaga og 3.114 millj. kr. við Lífeyrissjóð starfsmanna Akureyrarbæjar vegna kaupa ríkissjóðs á eignarhluta Reykjavíkurborgar og Akureyrarbæjar. Erlendar skuldir ríkissjóðs námu 154.351 millj. kr. eða 52,0% af löngum lánum í árslok 2007. Samsetning erlendra langtímaskulda var þannig að 13,3% voru í bandaríkjadóllum, 79,1% í evrum, 4,2% í sterlingspundum, 1,8% í japönskum yenum og 1,6% í svissneskum frönskum.

Eftirfarandi mynd sýnir samsetningu skulda ríkissjóðs til langs tíma eftir gjaldmiðlum í árslok 2007.

## Tekin löng lán ríkissjóðs eftir gjaldmiðlum, %



Næsta árs afborganir af teknum löngum lánum eru fluttar af langtímaskuldum á skammtímaskuldir á efnahagsreikningi í árslok. Áætluð fjárhæð vegna þessa nam 43.951 millj. kr. í árslok

2007, þar af eru 31.334 millj. kr. af innlendum lánum, einkum ríkisbréfum, og 12.618 millj. kr. af erlendum lánum.

## 53. Krafa á ríkistekjur

Í millj. kr.	Staða í ársbyrjun	Hreyfingar ársins, nettó	Endurmat ársins	Staða í árslok
<b>Kröfur á óinnheimtar ríkistekjur</b>				
Markaðar skatttekjur	505	122	-	628
Aðrar rekstrartekjur	115	-65	-	50
<b>Kröfur á óinnheimtar ríkistekjur samtals</b>	<b>620</b>	<b>58</b>	<b>-</b>	<b>678</b>

Krafa á ríkistekjur sýnir 678 millj. kr. skuld ríkissjóðs í árslok 2007. Hér er um að ræða skuldir ríkissjóðs við aðila utan A-hluta ríkissjóðs sem eiga kröfu á markaðar tekjur og aðrar rekstrartekjur.

## 54. Ógreidd gjöld (án vaxta)

Í millj. kr.	Staða í ársbyrjun	Hreyfingar ársins, nettó	Endurmat ársins	Staða í árslok
<b>Ógreidd gjöld</b>				
Ógreitt vegna sjúkrahúsa og sjúkrastofnana	2.693	-76	-	2.617
Ógreitt vegna heilsugæslustöðva	186	174	-	360
Ógreitt vegna kirkjugarðsgjalda, sóknargjalda ofl.	270	-48	-	222
Ógreidd gjöld launafrádráttur	50	1.272	-	1.322
Ógreidd gjöld annarra A-hluta stofnana	6.923	1.638	-	8.561
Ógreiddar afurðatjónsbætur riðuveikifjár	34	-	-	34
<b>Ógreidd gjöld samtals</b>	<b>10.155</b>	<b>2.959</b>	<b>-</b>	<b>13.115</b>

Ógreidd gjöld (án vaxta) eru ýmis áfallin gjöld sem koma til greiðslu eftir að uppgjörstímabili lýkur.

## 55. Áfallnir ógjaldfallnir vextir, skammtímaskuldir

Í millj. kr.	Staða í ársbyrjun	Hreyfingar ársins, nettó	Endurmat ársins	Staða í árslok
<b>Áfallnir ógjaldfallnir vextir</b>	<b>5.323</b>	<b>1.038</b>	<b>-</b>	<b>6.361</b>

Áfallnir ógjaldfallnir vextir, skammtímaskuldir eru reiknaðir vextir til ársloka 2007 af skuldum ríkissjóðs, sem koma til greiðslu á árinu 2008. Áfallin ógjaldfallin vaxtagjöld ríkissjóðs skiptast í tvennt. Annars vegar eru skammtíma vextir eins og þeir eru tilgreindir hér að

framan. Hins vegar eru langtíma vextir, en þeir falla undir langtímaskuldbindingar (samanber skýringu 51). Mörkin þarna á milli eru að skammtíma vextirnir koma til greiðslu innan eins árs frá uppgjörstími, en langtíma vextirnir síðar.

## 56. Tekin stutt lán

Í millj. kr.	Staða í ársbyrjun	Ný lán á árinu	Afborganir á árinu	Endurmat ársins	Staða í árslok
<b>Tekin stutt lán</b>					
Ríkisvixlar	6.254	50.130	-42.834	-	13.550
Tekin stutt lán, önnur	-	23	-	-	23
<b>Tekin stutt lán samtals</b>	<b>6.254</b>	<b>50.153</b>	<b>-42.834</b>	<b>-</b>	<b>13.573</b>

Mismunur á teknum stuttum lánum og öðrum skammtímaskuldum er að skuldaviðurkenning í formi útgefins skuldabréfs eða víxils, til skemmri tíma en eins árs, er ávallt til staðar fyrir hvert tekið stutt lán.

Ríkisvixlar eru skammtímaskuldir til eins árs eða skemur. Uppistaðan

í ofangreindum fjárhæðum eru vixlar til 3ja mánaða. Útistandandi ríkisvixlar í árslok 2007 námu 13.550 millj. kr., hækkuðu um 7.296 millj. kr. frá ársbyrjun. Sala nýrra ríkisvixla nam 50.130 millj. kr. og innlausn þeirra var 42.834 millj. kr.

## 57. Aðrar skammtímaskuldir

Í millj. kr.	Staða í ársbyrjun	Hreyfingar ársins, nettó	Endurmat ársins	Staða í árslok
<b>Aðrar skammtímaskuldir</b>				
Ríkissjóður	7.010	-1.753	-	5.256
A-hluta stofnanir	5.171	-21	-	5.150
<b>Aðrar skammtímaskuldir samtals</b>	<b>12.181</b>	<b>-1.774</b>	<b>-</b>	<b>10.407</b>

Aðrar skammtímaskuldir eru skuldir á viðskiptareikningum þar sem hvorki skuldabréf eða víxill liggja til grundvallar. Hér er um að ræða skammtímaskuldir ríkissjóðs og ríkisstofnana við aðila utan A-hluta ríkissjóðs.

Þessar skuldir námu alls 10.407 millj. kr. í árslok 2007, þar af voru skuldir ríkissjóðs 5.256 millj. kr. og stofnana 5.150 millj. kr.

Hjá ríkissjóði vegur þyngst 3.943 millj. kr. skammtímaskuld vegna afdreginnar staðgreiðslu af launþegum og launatengdra gjalda vegna desembermánaðar sem skilað var í janúarmánuði 2008. Hjá A-hluta stofnunum eru skammtímaskuldir hæstar hjá Tryggingastofnun ríkisins 1.263 millj. kr. og Lífeyristryggingum 647 millj. kr.

RÍKISREIKNINGUR  
2007

fjs



SÉRYFIRLIT  
A-HLUTA RÍKISSJÓÐS





## SÉRYFIRLIT 1. Tekjur ríkissjóðs – sundurliðun

Í þús.kr.	Tekjur 2007	Fjárlög/ Fjáráukalög 2007	Innheimt 2007	Tekjur 2006
<b>I Skatttekjur og tryggingagjöld</b>	<b>408.521</b>	<b>413.058</b>	<b>395.384</b>	<b>377.153</b>
<b>11 Skattar á tekjur og hagnað</b>	<b>153.492</b>	<b>164.720</b>	<b>143.937</b>	<b>137.628</b>
<b>111 Skattar á tekjur og hagnað, einstaklingar</b>	<b>85.521</b>	<b>89.600</b>	<b>83.933</b>	<b>81.453</b>
Tekjuskattur	85.560	89.600	83.862	81.121
Sérstakur tekjurskattur	-39	-	70	332
<b>112 Skattar á tekjur og hagnað, lögaðilar</b>	<b>36.584</b>	<b>41.000</b>	<b>34.790</b>	<b>32.427</b>
Tekjuskattur	36.584	41.000	34.790	32.427
<b>113 Skattur á fjármagnstekjur</b>	<b>31.387</b>	<b>34.120</b>	<b>25.214</b>	<b>23.748</b>
Skattur á fjármagnstekjur, ríkissjóður	2.442	3.220	614	1.266
Skattur á fjármagnstekjur, aðrir	28.945	30.900	24.600	22.482
<b>12 Skattar á launagreiðslur og vinnuafli</b>	<b>1.519</b>	<b>1.443</b>	<b>1.397</b>	<b>390</b>
Markaðsgjald	369	382	367	336
Tryggingagjald, hluti Vinnueftirlits ríkisins	-	-	0	-
Tryggingagjald, hluti Staðlaráðs	52	53	51	48
Tryggingagjald, hluti Icepro	7	8	7	7
Launaskattur	0	-	-	-
Tryggingagjald, lífeyrissjóðir	1.090	1.000	971	-
<b>13 Eignarskattar</b>	<b>11.956</b>	<b>11.165</b>	<b>11.834</b>	<b>8.754</b>
<b>132 Skattar á hreina eign, reglubundnir</b>	<b>-8</b>	<b>-</b>	<b>134</b>	<b>50</b>
Eignarskattur, einstaklingar	11	-	140	-8
Eignarskattur, lögaðilar	-18	-	6	58
<b>133 Erfðafjárskattur</b>	<b>1.663</b>	<b>1.850</b>	<b>1.618</b>	<b>951</b>
<b>134 Skattar á fjármála- og fjármagnsviðskipti</b>	<b>9.484</b>	<b>8.710</b>	<b>9.334</b>	<b>7.147</b>
Stimpilgjald	9.484	8.710	9.334	7.147
<b>135 Eignarskattar, óreglubundnir</b>	<b>460</b>	<b>280</b>	<b>401</b>	<b>297</b>
Skipulagsgjald	460	280	401	297
<b>136 Eignarskattar, reglubundnir, ótaldir annars staðar</b>	<b>356</b>	<b>325</b>	<b>347</b>	<b>310</b>
Umsýslugjald til Fasteignamats ríkisins	356	325	347	310
<b>14 Skattar á vöru og þjónustu</b>	<b>194.795</b>	<b>189.146</b>	<b>192.086</b>	<b>185.837</b>
<b>141 Almennir skattar á vöru og þjónustu</b>	<b>137.710</b>	<b>134.000</b>	<b>135.388</b>	<b>132.122</b>
Virðisaukaskattur	137.710	134.000	135.388	132.122
<b>142 Vörugjöld</b>	<b>45.891</b>	<b>44.737</b>	<b>45.684</b>	<b>43.653</b>
Vörugjald, almennt	4.161	4.850	4.279	4.476
Vörugjald af ökutækjum	11.208	10.000	11.005	10.083
Vörugjöld, almennt, af eldsneyti	1.948	2.080	1.948	2.060
Sérstakt vörugjald af eldsneyti	7.220	7.350	7.220	6.935
Olíugjald	6.224	5.940	6.096	5.560
Vörugjöld af áfengi	8.057	7.880	8.046	7.546
Vörugjöld af tóbaki	3.903	3.890	3.903	3.837
Vörugjöld, umhverfisskattar	1.891	1.560	1.896	1.814
Flutningsjöfnunargjöld	374	401	376	368
Vörugjöld í landbúnaði	681	663	694	742
Vörugjöld, eftirlitsgjöld	66	44	67	83
Vörugjöld af rafmagni, eftirlitsgjöld	60	-	60	51
Sérstakt vörugjald vegna hafna	-	-	-	2
Ýmis vörugjöld	97	79	95	97

## SÉRYFIRLIT 1. Tekjur ríkissjóðs – sundurliðun

Í þús.kr.	Tekjur 2007	Fjárlög/ Fjárukalög 2007	Innheimt 2007	Tekjur 2006
<b>144 Sértækir þjónustuskattar</b>	<b>3.026</b>	<b>2.749</b>	<b>2.966</b>	<b>2.609</b>
Eftirlitsgjald Fjármálaeftirlitsins	603	580	606	435
Forvarnargjald	1.113	970	1.073	979
Brunavarnargjald	236	207	230	208
Flugvallagjöld	1.074	992	1.057	987
<b>145 Neyslu- og leyfisskattar</b>	<b>8.168</b>	<b>7.660</b>	<b>8.047</b>	<b>7.453</b>
Bifreiðagjald	4.435	4.440	4.425	4.110
Pungaskattur	-5	-	11	-34
Kílómetragjald	1.347	1.260	1.184	1.205
Skipagjöld	167	133	170	164
Skráningargjöld	877	764	875	778
Leyfi fyrir atvinnustarfsemi	72	48	71	69
Leyfi fyrir veitingu atvinnuréttinda	21	-	21	17
Leyfis- og vottorðsgjöld	209	122	209	148
Eftirlitsgjöld	847	818	842	784
Aðrir neyslu- og leyfisskattar	201	76	239	211
<b>15 Skattar á alþjóðaverslun og viðskipti</b>	<b>5.452</b>	<b>5.437</b>	<b>5.297</b>	<b>4.621</b>
<b>151 Tollar</b>	<b>5.446</b>	<b>5.437</b>	<b>5.292</b>	<b>4.618</b>
Tollar, almennir	5.425	5.425	5.270	4.596
Aðrir tollar	21	12	21	22
<b>152 Útflutningsgjöld</b>	<b>5</b>	<b>-</b>	<b>5</b>	<b>3</b>
<b>16 Aðrir skattar</b>	<b>1.713</b>	<b>1.622</b>	<b>1.684</b>	<b>1.508</b>
<b>161 Skattar á atvinnurekstur</b>	<b>583</b>	<b>477</b>	<b>580</b>	<b>485</b>
Framleiðslugjald af áli	-	-	3	41
Iðnaðarmálagjald	371	259	375	271
Jöfnunargjald til Póst- og fjarskiptastofnunar	13	26	16	21
Rekstrargjald Póst- og fjarskiptastofnunar	57	75	57	18
Rafveitueftirlitsgjald	141	117	128	134
<b>162 Aðrir skattar ótilgreindir annars staðar</b>	<b>1.130</b>	<b>1.145</b>	<b>1.104</b>	<b>1.024</b>
Gjald í Framkvæmdasjóð aldraðra	1.130	1.145	1.104	1.024
<b>18 Tryggingagjöld</b>	<b>39.594</b>	<b>39.525</b>	<b>39.150</b>	<b>38.414</b>
<b>181 Tryggingagjöld vegna almannatrygginga</b>	<b>39.594</b>	<b>39.525</b>	<b>39.150</b>	<b>38.414</b>
Tryggingagjald, almennt, hl. lífeyris- og slysatr.	25.934	25.380	25.741	25.863
Tryggingagjald, almennt, hl. Fæðingarorlofssjóðs	8.066	8.254	7.911	7.381
Atvinnutryggingagjald	4.790	4.968	4.707	4.362
Ábyrgðargjald atvinnurekenda vegna launa	752	764	733	657
Slysatryggingagjald útgerðarmanna af launum og aflahlut sjómanna	52	160	58	151
<b>II Fjárframlög</b>	<b>927</b>	<b>992</b>	<b>927</b>	<b>1.662</b>
<b>31 Fjárframlög frá opinberum aðilum, erlendum</b>	<b>-</b>	<b>-</b>	<b>-</b>	<b>26</b>
Framlag Bandaríkjanna til löggæslu	-	-	-	26
<b>33 Fjárframlög frá hinu opinbera</b>	<b>927</b>	<b>992</b>	<b>927</b>	<b>1.637</b>
Hluti sveitarfélaga í innheimtukostnaði	488	440	488	417
Sveitarfélög viðbótarframlag vegna lífeyrisskuldbindinga grunnskólakennara	373	480	373	483
Hluti sveitarfélaga í rekstri Umferðaskólans	8	9	8	7

## SÉRYFIRLIT 1. Tekjur ríkissjóðs – sundurliðun

Í þús.kr.	Tekjur 2007	Fjárlög/ Fjáráukalög 2007	Innheimt 2007	Tekjur 2006
Umsýslubóknun vegna tekjustofna vegáætlunar	59	63	59	57
Verkefnasjóður sjávarútvegsins	-	-	-	672
<b>III Aðrar tekjur</b>	<b>41.356</b>	<b>35.588</b>	<b>37.354</b>	<b>28.937</b>
<b>41 Eignatekjur</b>	<b>30.792</b>	<b>27.645</b>	<b>27.889</b>	<b>20.015</b>
<b>411 Vaxtatekjur</b>	24.484	24.990	24.229	17.733
Dráttarvextir og álag af ríkissjóðstekjum	4.162	5.480	3.907	5.339
Vextir af skammtímakröfum	10.449	10.070	10.449	6.017
Vextir af langtímakröfum	9.872	9.440	9.873	6.377
<b>412 Arðgreiðslur</b>	<b>3.301</b>	<b>980</b>	<b>964</b>	<b>674</b>
Arðgreiðslur frá fjármálastofnunum	2.393	100	56	50
Arðgreiðslur frá sameignarfélögum	500	500	500	213
Arðgreiðslur af hlutabréfum	402	340	402	341
Aðrar arðgreiðslur	6	40	6	69
<b>413 Hluti af tekjum B-hluta fyrirtækja</b>	<b>1.477</b>	<b>832</b>	<b>1.477</b>	<b>898</b>
Rekstrarhagnaður ÁTVR, hluti	152	152	152	161
Fjárframlag Hapdrættis HÍ til Háskóla Íslands	1.325	680	1.325	485
Rafmagnsveitur ríkisins	-	-	-	252
<b>415 Leigutekjur</b>	<b>1.530</b>	<b>843</b>	<b>1.220</b>	<b>711</b>
Afgjöld ríkisjarða	47	44	48	47
Lóðarleiga	467	-	446	81
Veiðigjald fyrir veiðiheimildir	875	638	585	421
Leyfisgjald Hapdrættis HÍ	127	150	127	150
Annað	13	11	13	11
<b>42 Sala á vöru og þjónustu</b>	<b>7.804</b>	<b>6.622</b>	<b>7.825</b>	<b>7.165</b>
<b>422 Neyslu- og leyfisgjöld</b>	<b>7.804</b>	<b>6.622</b>	<b>7.825</b>	<b>7.165</b>
<b>Neyslu- og leyfisgjöld fyrir þjónustu</b>	<b>5.859</b>	<b>5.230</b>	<b>5.910</b>	<b>5.470</b>
Dómsmálagjöld og gjöld fyrir embættisverk sýslum.	544	525	544	477
Áhættugjöld	273	260	273	264
Lendingargjöld	694	610	711	744
Innritunargjöld	925	669	925	851
Afnotagjöld Ríkisútvarpsins	2.769	2.790	2.833	2.580
Prófgjöld	35	20	35	34
Vottorðsgjöld	78	22	79	83
Aðgangur að opinberum skrám	542	333	511	439
<b>Neyslu- og leyfisgjöld, eftirlitsgjöld</b>	<b>702</b>	<b>604</b>	<b>678</b>	<b>518</b>
Skoðunargjöld Vinnueftirlits ríkisins	149	101	155	133
Eftirlits- og starfrækslugjöld vegna radíótækni	11	133	11	5
Fisksjúkdómagjald	4	1	2	4
Gjald af sláturleyfishöfum	10	12	11	10
Heilbrigðiseftirlitsgjald með sláturafurðum	95	84	95	87
Mengunareftirlitsgjald	10	7	6	11
Eftirlitsgjöld Geislavarna ríkisins	6	5	7	6
Gjald til eftirlitsnefndar félags fasteignasala	27	19	27	19
Umsóknar-, faggildingar- og eftirlitsgjöld	7	9	8	19
Löggildingargjöld	9	9	8	9
Skoðunargjald kvikmynda	-	-	1	2
Þjónustugjöld Lyfjastofnunar	110	78	93	84
Eftirlitsgjöld loftfara og flugrekenda	-45	78	-	109
Skoðunargjöld skipa	1	1	1	1

## SÉRYFIRLIT 1. Tekjur ríkissjóðs – sundurliðun

Í þús.kr.	Tekjur 2007	Fjárlög/ Fjáraukalög 2007	Innheimt 2007	Tekjur 2006
Umsýslu- og eftirlitsgjald v/ársreikninga	74	-	74	-
Árgjöld vegna framhaldsvottunar og eftirlits	215	35	162	-
Innflutningseftirlitsgjald til dýralækna	4	5	4	5
Eftirlit dýralækna	13	26	13	15
Annað	-	2	-	-
<b>Neyslu- og leyfisgjöld, ýmis</b>	<b>1.243</b>	<b>788</b>	<b>1.237</b>	<b>1.177</b>
Gjöld fyrir einkaleyfi, vörumerki og hönnunarvernd	153	113	156	175
Göngudeildargjöld	132	100	132	114
Tollafgreiðslugjald	96	25	89	42
Auglýsingar í Lögbirtingablaði	21	20	23	21
Vegabréf	142	140	142	170
Gjald vegna skráningarmarkja ökutækja	69	-	69	199
Ökuskírteini	82	84	82	77
Þinglýsing	215	200	215	199
Útgáfa skírteina	11	6	11	8
Ljósrit og endurrit úr embættisbókum	223	100	223	172
Auglýsingar í stjórnartíðindum	24	-	21	-
Annað	76	-	74	-
<b>43 Sektor og skaðabætur</b>	<b>2.673</b>	<b>1.255</b>	<b>1.552</b>	<b>1.649</b>
Lögreglustjóresektir	768	700	753	535
Dómsektir	315	300	182	593
Stjórnvaldssektir	1.238	-	469	126
Sektor af skatttekjum	332	205	135	361
Aðrar sektir	19	50	13	34
<b>44 Ýmsar tekjur</b>	<b>88</b>	<b>67</b>	<b>88</b>	<b>108</b>
Innborganir í Ábyrgðarsjóð launa vegna gjaldþrota	71	67	71	69
Annað	16	-	16	39
<b>IV Sala efnislegra eigna</b>	<b>14.342</b>	<b>16.400</b>	<b>14.263</b>	<b>1.737</b>
<b>81 Sala fastafjármuna</b>	<b>14.222</b>	<b>16.400</b>	<b>14.222</b>	<b>1.737</b>
Sala fasteigna	895	900	895	289
Sala mannvirkja á fyrrum varnarsv. Keflavíkurflugv.	12.834	15.300	12.834	-
Sala á landi og jarðeignum	82	-	82	1.003
Sala á eignum Jarðasjóðs	410	200	410	298
Sala annarra fastafjármuna	-	-	-	148
<b>84 Sala náttúruauðæfa og viðskiptasamninga</b>	<b>120</b>	<b>-</b>	<b>41</b>	<b>-</b>
Sala á viðskiptarétt., viðskiptavildar, kaupleigusamn.	120	-	41	-
<b>V Tekjur af peningalegum eignum</b>	<b>20.983</b>	<b>6.138</b>	<b>20.983</b>	<b>12.472</b>
<b>92 Hagnaður af sölu hlutabréfa</b>	<b>6.138</b>	<b>6.138</b>	<b>6.138</b>	<b>274</b>
Hitaveita Suðurnesja hf.	6.136	6.136	6.136	-
Lánasjóður landbúnaðarins	-	-	-	260
Sala annarra hlutabréfa	2	2	2	14
<b>95 Aðrar tekjur af peningalegum eignum</b>	<b>14.845</b>	<b>-</b>	<b>14.845</b>	<b>12.198</b>
RARIK ohf, endurmetið virði við hlutafjávæðingu	-	-	-	12.198
Landsvirkjun, matshækkun	13.547	-	13.547	-
Flugstoðir ohf, endurmetið virði við hlutafjávæð.	1.298	-	1.298	-
<b>Tekjur samtals</b>	<b>486.129</b>	<b>472.177</b>	<b>468.912</b>	<b>421.963</b>

## SÉRYFIRLIT 2. Gjöld ráðuneyta og stofnana

Í millj. kr.	Reikningur 2007	Reikningur 2006	Breyting		Fjárheimild 2007	Frávik	
			Fjárhæð	%		Fjárhæð	%
<b>00 Æðsta stjórn ríkisins</b>	<b>3.416</b>	<b>2.750</b>	<b>666</b>	<b>24,2</b>	<b>3.672</b>	<b>256</b>	<b>7,0</b>
101 Embætti forseta Íslands	185	168	17	10,4	200	15	7,5
201 Alþingi	2.336	1.783	553	31,0	2.505	170	6,8
205 Framkvæmdir á Alþingisreit	2	2	-1	-34,3	18	16	91,5
301 Ríkisstjórn	247	218	29	13,3	231	-16	-6,8
401 Hæstiréttur	135	112	23	20,5	141	6	4,3
610 Umboðsmaður Alþingis	101	94	8	8,3	121	19	16,1
620 Ríkisendurskoðun	411	374	37	9,9	456	45	9,9
<b>01 Forsætisráðuneyti</b>	<b>1.196</b>	<b>1.140</b>	<b>56</b>	<b>4,9</b>	<b>1.781</b>	<b>585</b>	<b>32,8</b>
101 Forsætisráðuneyti, aðalskrifstofa	233	215	18	8,3	384	151	39,2
190 Ýmis verkefni	298	306	-8	-2,7	475	177	37,2
199 Ráðstöfunarfé	-	-	-	-	4	4	100,0
201 Fasteignir forsætisráðuneytis	85	74	11	14,2	88	3	3,5
203 Fasteignir Stjórnarráðsins	12	2	11	...	141	128	91,2
231 Norræna ráðherranefndin	133	130	3	2,6	142	9	6,0
241 Umboðsmaður barna	32	27	6	20,6	40	8	19,0
251 Þjóðmenningarhúsið	86	82	4	4,6	92	7	7,4
253 Vest-norrænt menningarhús í Kaupmannahöfn	7	7	-0	-5,2	28	21	76,5
255 Minningarsafn um Halldór Laxness á Gljúfrasteini	29	36	-7	-19,1	33	4	13,4
261 Óbyggðanefnd	96	90	7	7,5	90	-6	-7,2
271 Ríkislögmaður	59	53	6	11,6	71	12	16,9
303 Kristnihátíðarsjóður	0	3	-3	-95,9	0	-	-
902 Þjóðgarðurinn á Þingvöllum	83	78	5	6,5	81	-1	-1,8
996 Íslenska upplýsingasamfélagið, sameiginleg verkefni ráðuneyta	42	37	5	14,5	111	69	61,9
<b>02 Menntamálaráðuneyti</b>	<b>48.456</b>	<b>43.439</b>	<b>5.017</b>	<b>11,6</b>	<b>50.030</b>	<b>1.573</b>	<b>3,1</b>
101 Menntamálaráðuneyti, aðalskrifstofa	577	560	17	3,0	578	1	0,1
199 Ráðstöfunarfé	-	-	-	-	17	17	100,0
201 Háskóli Íslands	7.705	5.671	2.034	35,9	7.296	-409	-5,6
202 Tilraunastöð Háskólans að Keldum	181	175	6	3,6	176	-5	-2,7
203 Raunvísindastofnun Háskólans	348	285	64	22,3	324	-24	-7,4
204 Stofnun Sigurðar Nordals	-	17	-17	-100,0	-	-	-
205 Stofnun Árna Magnússonar á Íslandi	-	90	-90	-100,0	-	-	-
206 Orðabók Háskólans	-	23	-23	-100,0	-	-	-
207 Íslensk málstöð	-	14	-14	-100,0	-	-	-
208 Örnefnastofnun Íslands	-	9	-9	-100,0	-	-	-
209 Stofnun Árna Magnússonar í íslenskum fræðum	272	64	208	...	271	-2	-0,6
210 Háskólinn á Akureyri	1.173	1.036	137	13,2	836	-337	-40,4
211 Tækniháskóli Íslands	-	15	-15	-100,0	-	-	-
215 Kennaraháskóli Íslands	1.565	1.485	80	5,4	1.633	68	4,2
223 Námsmatsstofnun	98	46	52	...	20	-77	...
225 Háskólinn á Bifröst	254	232	22	9,6	282	28	10,0
227 Háskólinn í Reykjavík	1.658	1.369	289	21,1	1.661	3	0,2
228 Listaháskóli Íslands	564	530	34	6,5	563	-1	-0,2
231 Rannsóknamiðstöð Íslands	136	140	-4	-2,7	117	-19	-16,3
234 Ritlauna- og rannsóknasjóður prófessora	-	-	-	-	7	7	100,0
235 Markætlan á sviði vísinda og tækni	174	32	142	...	247	73	29,5
236 Rannsóknasjóður	577	560	17	3,0	516	-60	-11,7

## SÉRYFIRLIT 2. Gjöld ráðuneyta og stofnana

Í millj. kr.	Reikningur 2007	Reikningur 2006	Breyting		Fjárheimild 2007	Frávik		
			Fjárhæð	%		Fjárhæð	%	
238	Tækjasjóður	142	98	44	45,3	499	357	71,6
239	Rannsóknarnámssjóður	96	62	35	55,7	19	-77	...
269	Háskóla- og vísindastofnanir, viðhald og stofnkostnaður	130	86	44	50,4	363	233	64,2
299	Háskóla- og rannsóknastarfsemi	152	118	34	29,1	184	32	17,2
301	Menntaskólinn í Reykjavík	477	443	33	7,5	522	45	8,7
302	Menntaskólinn á Akureyri	437	400	37	9,3	414	-22	-5,4
303	Menntaskólinn að Laugarvatni	127	136	-9	-6,5	122	-5	-4,5
304	Menntaskólinn við Hamrahlíð	707	650	57	8,8	757	49	6,5
305	Menntaskólinn við Sund	428	394	34	8,7	444	16	3,6
306	Menntaskólinn á Ísafirði	235	231	4	1,6	223	-12	-5,3
307	Menntaskólinn á Egilsstöðum	239	216	22	10,3	249	11	4,2
308	Menntaskólinn í Kópavogi	691	642	48	7,5	695	4	0,6
309	Kvennaskólinn í Reykjavík	302	291	11	3,7	325	23	7,0
316	Fasteignir framhaldsskóla	128	269	-141	-52,5	240	112	46,8
318	Framhaldsskólar, stofnkostnaður	70	1.103	-1.033	-93,6	438	368	83,9
319	Framhaldsskólar, almennt	855	487	368	75,7	831	-24	-2,9
350	Fjölbautaskólinn í Breiðholti	919	822	97	11,7	834	-85	-10,1
351	Fjölbautaskólinn Ármúla	775	703	72	10,3	848	73	8,6
352	Flensborgarskóli	447	383	64	16,7	416	-31	-7,4
353	Fjölbautaskóli Suðurnesja	612	549	63	11,5	710	98	13,7
354	Fjölbautaskóli Vesturlands	422	380	42	11,1	396	-26	-6,5
355	Framhaldsskólinn í Vestmannaeyjum	169	153	17	11,0	195	26	13,1
356	Fjölbautaskóli Norðurlands vestra	299	278	20	7,3	296	-3	-1,0
357	Fjölbautaskóli Suðurlands	609	523	86	16,5	629	20	3,2
358	Verkmenntaskóli Austurlands	173	152	21	13,8	188	15	7,7
359	Verkmenntaskólinn á Akureyri	937	870	67	7,7	909	-28	-3,1
360	Fjölbautaskólinn í Garðabæ	442	401	41	10,2	409	-33	-8,2
361	Framhaldsskólinn í A-Skaftafellssýslu	125	98	27	27,3	155	30	19,4
362	Framhaldsskólinn á Húsavík	119	101	19	18,7	144	25	17,4
363	Framhaldsskólinn á Laugum	140	118	22	18,2	131	-8	-6,3
365	Borgarholtsskóli	769	720	49	6,8	840	71	8,4
367	Fjölbautaskóli Snæfellinga	178	141	38	26,6	169	-10	-5,7
368	Menntaskóli Borgarfjarðar	52	-	52	...	56	4	6,8
369	Menntaskólinn Hraðbraut	164	163	1	0,4	164	-	-
430	Samskiptamiðstöð heyrnarlausra og heyrnarkertra	52	46	6	14,0	44	-8	-18,4
441	Fullorðinsfræðsla fatlaðra	201	188	13	7,1	207	6	2,9
451	Símenntun og fjarkennsla	700	286	414	...	940	240	25,5
505	Fjöltækniskóli Íslands	306	287	20	6,9	306	0	0,0
514	Iðnskólinn í Reykjavík	1.209	1.122	88	7,8	1.198	-11	-0,9
516	Iðnskólinn í Hafnarfirði	508	462	46	10,1	629	121	19,2
541	Hússtjórnarskólinn í Reykjavík	25	24	1	6,2	25	0	0,0
551	Hússtjórnarskólinn Hallormsstað	21	20	1	7,3	21	0	0,0
564	Listdansskólinn	9	80	-71	-88,4	-121	-130	...
581	Verslunarskóli Íslands	810	750	60	8,1	810	0	0,0
720	Grunnskólar, almennt	105	186	-81	-43,4	101	-4	-3,8
725	Námsháskólinn	370	388	-19	-4,8	392	22	5,7
804	Kvikmyndaskoðun	1	6	-5	-78,6	-20	-22	...
872	Lánasjóður íslenskra námsmanna	4.804	4.477	327	7,3	4.804	-	-
884	Jöfnun á námskostnaði	566	512	54	10,6	550	-17	-3,1
901	Fornleifavernd ríkisins	75	58	17	29,6	66	-9	-13,7
902	Þjóðminjasafn Íslands	471	433	37	8,6	518	47	9,1
903	Þjóðskjalasafn Íslands	171	150	20	13,5	206	36	17,4

## SÉRYFIRLIT 2. Gjöld ráðuneyta og stofnana

Í millj. kr.	Reikningur 2007	Reikningur 2006	Breyting		Fjárheimild 2007	Frávik	
			Fjárhæð	%		Fjárhæð	%
905 Landsbókasafn Íslands - Háskólabókasafn	547	483	64	13,3	571	23	4,1
906 Listasafn Einars Jónssonar	16	14	2	12,8	28	12	43,6
907 Listasafn Íslands	125	142	-17	-12,0	151	26	17,1
908 Kvikmyndasafn Íslands	43	44	-1	-3,0	51	9	16,7
909 Blindrabókasafn Íslands	81	67	14	21,5	84	3	3,2
911 Náttúrufræðiminjasafn Íslands	6	-	6	...	14	8	53,8
918 Safnasjóður	85	82	3	3,8	92	7	7,5
919 Söfn, ýmis framlög	251	190	60	31,6	287	36	12,6
969 Menningarstofnanir, viðhald og stofnkostnaður	917	715	202	28,3	1.256	339	27,0
971 Ríkisútvarpið	2.910	3.205	-294	-9,2	2.855	-55	-1,9
972 Íslenski dansflokkurinn	101	97	4	4,0	110	9	8,5
973 Þjóðleikhúsið	640	586	54	9,2	571	-69	-12,1
974 Sinfóníuhljómsveit Íslands	475	296	179	60,3	475	-	-
976 Menningarsjóður	-	15	-15	-100,0	4	4	100,0
977 Höfundarréttargjöld	95	97	-1	-1,1	77	-18	-23,3
978 Listasjóðir	299	288	11	3,8	399	100	25,1
979 Húsafriðunarnefnd	196	179	17	9,7	214	18	8,3
980 Listskreytingasjóður	-1	7	-8	...	10	12	...
981 Kvikmyndamiðstöð Íslands	568	450	118	26,3	739	171	23,1
982 Listir, framlög	869	647	222	34,4	969	100	10,3
983 Ýmis fræðistörf	159	199	-40	-20,3	173	14	8,2
984 Norræn samvinna	14	12	2	19,3	13	-1	-7,0
985 Alþjóðleg samskipti	646	565	81	14,4	576	-70	-12,2
988 Æskulýðsmál	222	167	55	32,7	248	26	10,6
989 Ýmis íþróttamál	435	387	48	12,5	463	27	5,9
994 Uppbygging menntunar og menningar á landsbyggðinni	0	4	-4	-94,8	-25	-25	...
995 Tungutækni	6	4	2	60,1	10	4	38,3
996 Íslenska upplýsingasamfélagið	-6	-4	-2	47,4	-24	-17	72,7
999 Ýmislegt	500	496	4	0,8	603	103	17,0
<b>03 Utanríkisráðuneyti</b>	<b>10.202</b>	<b>8.750</b>	<b>1.452</b>	<b>16,6</b>	<b>12.363</b>	<b>2.161</b>	<b>17,5</b>
101 Utanríkisráðuneyti, aðalskrifstofa	1.038	978	60	6,1	1.094	56	5,1
190 Ýmis verkefni	33	32	0	1,2	66	33	50,1
201 Sýslumaðurinn á Keflavíkurflugvelli	-	773	-773	-100,0	-	-	-
211 Flugmálastjórn Keflavíkurflugvelli	2.658	1.693	965	57,0	2.551	-107	-4,2
215 Rekstur fyrrum varnarsvæða við Keflavíkurflugvöll	117	-	117	...	147	30	20,6
217 Ratsjárstofnun	234	-	234	...	285	51	17,9
300 Sendiráð Íslands	2.172	1.793	379	21,1	2.207	35	1,6
390 Þróunarsamvinnustofnun Íslands	1.112	998	115	11,5	1.178	66	5,6
391 Þróunarmál og alþjóðleg hjálparstarfsemi	921	968	-47	-4,9	969	48	4,9
401 Alþjóðastofnanir	1.549	1.179	370	31,4	3.491	1.943	55,6
611 Útflutningsráð Íslands	369	336	33	10,0	375	6	1,6
<b>04 Landbúnaðarráðuneyti</b>	<b>14.799</b>	<b>13.618</b>	<b>1.181</b>	<b>8,7</b>	<b>15.474</b>	<b>674</b>	<b>4,4</b>
101 Landbúnaðarráðuneyti, aðalskrifstofa	208	212	-3	-1,6	246	38	15,4
190 Ýmis verkefni	126	126	0	0,1	154	29	18,5
221 Veiðimálastofnun	68	93	-25	-26,6	77	8	11,0
234 Landbúnaðarstofnun	659	605	54	8,9	649	-10	-1,6
262 Landbúnaðarháskóli Íslands	752	647	105	16,2	627	-125	-19,9



## SÉRYFIRLIT 2. Gjöld ráðuneyta og stofnana

Í millj. kr.	Reikningur 2007	Reikningur 2006	Breyting		Fjárheimild 2007	Frávik	
			Fjárhæð	%		Fjárhæð	%
271 Hólaskóli á Hólum í Hjaltadal	381	239	142	59,6	285	-96	-33,7
293 Hagbjónusta landbúnaðarins	22	21	1	6,4	22	0	0,0
311 Landgræðsla ríkisins	511	500	12	2,3	597	86	14,4
321 Skógrækt ríkisins	272	256	17	6,5	266	-6	-2,4
325 Hekluskógar	17	-	17	...	14	-3	-22,2
331 Héraðs- og Austurlandsskógar	169	100	68	68,1	208	39	18,8
332 Suðurlandsskógar	122	-	122	...	130	8	6,0
334 Vesturlandsskógar	82	-	82	...	70	-12	-16,9
335 Skjóluskógar á Vestfjörðum	50	-	50	...	47	-3	-6,3
336 Norðurlandsskógar	131	-	131	...	143	12	8,4
343 Landshlutabundin skógrækt	-	366	-366	-100,0	-	-	-
801 Greiðslur vegna mjólkurframleiðslu	4.942	4.876	66	1,4	5.003	62	1,2
805 Greiðslur vegna sauðfjárfframleiðslu	3.213	3.123	90	2,9	3.229	16	0,5
807 Greiðslur vegna grænmetisframleiðslu	425	345	79	23,0	415	-10	-2,4
811 Bændasamtök Íslands	545	514	31	6,1	545	-	-
818 Búnaðarsjóður	295	306	-12	-3,9	280	-15	-5,2
821 Framleiðnisjóður landbúnaðarins	152	156	-4	-2,7	206	54	26,2
824 Verðmiðlun landbúnaðarvara	399	90	309	...	383	-16	-4,3
827 Fóðursjóður	933	626	306	48,9	615	-318	-51,6
831 Jarðasjóður og Jarðeignir ríkisins	135	109	26	23,8	773	638	82,5
840 Lán til fiskeldis	-0	73	-73	...	-	0	...
841 Fiskeldisrannsóknir	-	30	-30	-100,0	-	-	-
843 Fiskræktarsjóður	31	26	5	19,1	65	33	51,9
851 Greiðslur vegna riðuveiki	81	127	-46	-36,3	52	-29	-56,1
891 Sérstakar greiðslur í landbúnaði	77	50	27	54,2	370	293	79,1
<b>05 Sjávarútvegssráðuneyti</b>	<b>3.126</b>	<b>3.574</b>	<b>-448</b>	<b>-12,5</b>	<b>4.234</b>	<b>1.107</b>	<b>26,2</b>
101 Sjávarútvegssráðuneyti, aðalskrifstofa	196	182	13	7,3	244	48	19,8
190 Ýmis verkefni	164	180	-16	-8,8	239	75	31,3
202 Hafrannsóknastofnunin	1.333	1.256	77	6,1	1.361	28	2,1
203 Rannsóknastofnun fiskiðnaðarins	74	285	-211	-74,1	72	-2	-2,8
204 Fiskistofa	793	760	33	4,4	921	128	13,9
206 Matvælarannsóknir	371	-	371	...	406	35	8,6
207 Verkefnasjóður sjávarútvegsins	-102	630	-733	...	171	274	...
210 Sjóður til síldarrannsókna	-7	-2	-5	...	152	159	...
213 Verðlagsstofa skiptaverðs	17	20	-2	-11,8	39	22	55,9
215 Gengismunasjóður	10	9	1	13,7	10	-	-
217 Sjávarspendýrasjóður	1	-0	1	...	3	3	79,0
218 Veiðarfærarannsóknir	-0	8	-9	...	5	5	...
272 Bygging rannsóknastofnana sjávarútvegsins	7	2	5	...	45	38	84,0
273 Sjávarútvegshús, undirbúningur	-9	-9	0	-1,9	105	114	...
274 Húsbyggingarsjóður	-9	-9	1	-7,0	111	120	...
801 Rannsóknasjóður til að auka verðmæti sjávarfangs	230	214	16	7,4	236	6	2,6
901 Skrifstofa rannsóknastofnana atvinnuveganna	57	48	9	18,7	113	56	49,3
<b>06 Dóms- og kirkjumálaráðuneyti</b>	<b>22.281</b>	<b>19.025</b>	<b>3.256</b>	<b>17,1</b>	<b>23.196</b>	<b>926</b>	<b>4,0</b>
101 Dóms- og kirkjumálaráðuneyti, aðalskrifstofa	338	323	15	4,6	356	18	5,1
102 Stjórnartíðindi	28	62	-34	-55,4	-97	-125	...
103 Lagasafn	3	1	2	...	14	11	76,3
104 Tölvumiðstöð dóms- og kirkjumálaráðuneytis	-14	234	-247	...	-42	-29	67,8

## SÉRYFIRLIT 2. Gjöld ráðuneyta og stofnana

Í millj. kr.	Reikningur 2007	Reikningur 2006	Breyting		Fjárheimild 2007	Frávik	
			Fjárhæð	%		Fjárhæð	%
106 Þjóðskrá	283	105	178	...	300	17	5,6
111 Kosningar	199	16	183	...	187	-12	-6,5
190 Ýmis verkefni	259	235	24	10,2	295	36	12,2
201 Hæstiréttur	95	94	1	1,5	106	11	10,5
210 Héraðsdómstólar	948	809	139	17,1	990	42	4,2
231 Málskostnaður í opinberum málum	477	337	140	41,6	342	-135	-39,4
232 Opinber réttaraðstoð	222	217	4	2,0	150	-72	-48,1
235 Bætur brotþola	91	174	-83	-47,5	40	-51	...
251 Persónuvernd	71	60	11	18,6	91	20	21,6
301 Ríkissaksóknari	123	104	19	18,1	130	7	5,1
303 Ríkislögreglustjóri	1.222	1.122	100	8,9	1.200	-22	-1,8
305 Lögregluskóli ríkisins	169	169	0	0,2	251	82	32,8
310 Lögreglustjórinn á höfuðborgarsvæðinu	3.112	-	3.112	...	3.047	-65	-2,1
311 Lögreglustjórinn í Reykjavík	-	2.299	-2.299	-100,0	-	-	-
312 Lögreglustjórinn á Suðurnesjum og sýslumaðurinn á Keflavíkflugvelli	1.091	-	1.091	...	966	-125	-12,9
325 Neyðarsímsvörðun	139	101	38	37,1	121	-18	-15,0
341 Áfengis- og fíkniefnamál	-	0	-0	-100,0	11	11	100,0
390 Ýmis löggæslu- og öryggismál	173	278	-104	-37,5	155	-19	-12,1
391 Húsnæði löggæslustofnana	-	-	-	-	24	24	100,0
395 Landhelgisgæsla Íslands	2.392	2.095	298	14,2	2.290	-103	-4,5
396 Landhelgissjóður Íslands	409	10	399	...	1.030	621	60,3
397 Schengen samstarf	71	98	-27	-27,3	173	102	58,8
398 Útlendingastofnun	231	195	36	18,7	235	4	1,6
411 Sýslumaðurinn í Reykjavík	321	288	33	11,5	344	23	6,6
412 Sýslumaðurinn á Akranesi	176	168	9	5,2	183	7	3,8
413 Sýslumaðurinn í Borgarnesi	172	127	45	35,4	184	12	6,6
414 Sýslumaður Snæfellinga	155	144	10	7,0	163	9	5,2
415 Sýslumaðurinn í Búðardal	24	38	-13	-35,6	26	2	7,5
416 Sýslumaðurinn á Patreksfirði	36	79	-43	-54,5	37	2	4,3
417 Sýslumaðurinn í Bolungarvík	23	44	-21	-47,8	24	1	3,4
418 Sýslumaðurinn á Ísafirði	289	181	109	60,1	292	2	0,8
419 Sýslumaðurinn á Hólmavík	25	49	-23	-48,1	31	6	19,4
420 Sýslumaðurinn á Blönduósi	177	147	29	20,0	203	26	13,0
421 Sýslumaðurinn á Sauðárkróki	143	120	23	19,0	143	0	0,1
422 Sýslumaðurinn á Siglufirði	49	65	-16	-24,5	67	18	26,8
423 Sýslumaðurinn á Ólafsfirði	-	38	-38	-100,0	-	-	-
424 Sýslumaðurinn á Akureyri	471	375	96	25,5	491	20	4,2
425 Sýslumaðurinn á Húsavík	172	160	13	7,9	174	1	0,8
426 Sýslumaðurinn á Seyðisfirði	200	172	28	16,1	239	39	16,5
428 Sýslumaðurinn á Eskifirði	237	175	62	35,6	318	81	25,4
429 Sýslumaðurinn á Höfn í Hornafirði	33	71	-38	-53,4	42	9	21,9
430 Sýslumaðurinn í Vík í Mýrdal	42	66	-24	-36,3	49	7	14,4
431 Sýslumaðurinn á Hvolsvelli	151	109	42	38,9	174	23	13,1
432 Sýslumaðurinn í Vestmannaeyjum	171	157	15	9,3	175	4	2,2
433 Sýslumaðurinn á Selfossi	346	321	25	7,8	385	38	10,0
434 Sýslumaðurinn í Reykjanesbæ	147	461	-314	-68,2	153	6	3,9
436 Sýslumaðurinn í Hafnarfirði	182	482	-300	-62,2	188	6	3,2
437 Sýslumaðurinn í Kópavogi	168	383	-215	-56,1	176	8	4,5
490 Ýmis rekstrarkostnaður sýslumannsembætta	110	96	14	14,4	238	128	53,7
491 Húsnæði og búnaður sýslumanna	49	12	36	...	76	27	35,8
501 Fangelsismálastofnun ríkisins	944	796	148	18,6	1.018	74	7,3
591 Fangelsisbyggingar	171	22	149	...	247	76	30,9

## SÉRYFIRLIT 2. Gjöld ráðuneyta og stofnana

Í millj. kr.	Reikningur 2007	Reikningur 2006	Breyting		Fjárheimild 2007	Frávik	
			Fjárhæð	%		Fjárhæð	%
701 Þjóðkirkjan	1.440	1.360	79	5,8	1.443	3	0,2
705 Kirkjumálasjóður	257	193	64	33,3	264	6	2,3
707 Kristnisjóður	83	87	-5	-5,2	89	7	7,4
733 Kirkjugarðar	787	747	40	5,4	790	2	0,3
735 Sóknargjöld	2.055	1.847	208	11,3	2.055	0	0,0
736 Jöfnunarsjóður sókna	340	307	33	10,6	340	-0	-0,0
996 Íslenska upplýsingasamfélagið	-	-	-	-	11	11	100,0
<b>07 Félagsmálaráðuneyti</b>	<b>35.299</b>	<b>29.477</b>	<b>5.822</b>	<b>19,8</b>	<b>35.940</b>	<b>640</b>	<b>1,8</b>
101 Félagsmálaráðuneyti, aðalskrifstofa	282	234	48	20,3	270	-12	-4,3
190 Ýmis verkefni	55	49	6	11,9	126	72	56,7
205 Leiguíbúðir	1.330	180	1.150	...	1.330	-	-
207 Varasjóður húsnæðismála	60	60	-	-	60	-	-
302 Ríkissáttasemjari	56	57	-1	-1,1	83	27	32,0
313 Jafnréttisstofa	41	30	11	35,5	50	9	17,6
331 Vinnueftirlit ríkisins	463	406	57	13,9	420	-43	-10,2
400 Barnaverndarstofa	770	677	92	13,6	770	0	0,0
700 Málefni fatlaðra	173	91	82	90,1	273	100	36,7
701 Málefni fatlaðra, Reykjavík	2.336	2.020	317	15,7	2.346	10	0,4
702 Málefni fatlaðra, Reykjanesi	1.634	1.402	232	16,5	1.627	-7	-0,4
703 Málefni fatlaðra, Vesturlandi	275	212	63	29,8	266	-9	-3,5
704 Málefni fatlaðra, Vestfjörðum	189	152	37	24,6	202	13	6,6
705 Málefni fatlaðra, Norðurlandi vestra	312	273	38	14,0	314	2	0,7
706 Málefni fatlaðra, Norðurlandi eystra	844	730	114	15,7	843	-1	-0,1
707 Málefni fatlaðra, Austurlandi	279	259	20	7,6	284	5	1,9
708 Málefni fatlaðra, Suðurlandi	494	437	57	13,2	507	13	2,5
711 Styrktarfélag vangefinna	595	547	47	8,6	595	-	-
720 Skálatúnshemilið, Mosfellsbæ	311	286	25	8,6	311	-	-
722 Sólheimar í Grímsnesi	233	210	24	11,4	233	-	-
750 Greiningar- og ráðgjafarstöð ríkisins	304	244	60	24,6	324	20	6,1
795 Framkvæmdasjóður fatlaðra	697	507	190	37,4	923	226	24,5
801 Jöfnunarsjóður sveitarfélaga	11.830	9.869	1.961	19,9	11.585	-245	-2,1
972 Bjargráðasjóður	10	10	-	-	10	-	-
980 Vinnumálastofnun	216	141	74	52,7	285	69	24,2
981 Vinnumál	78	86	-8	-9,4	127	49	38,5
982 Ábyrgðasjóður launa	670	574	95	16,6	566	-103	-18,2
983 Foreldrar langveikra eða alvarlega fatlaðra barna	4	-	4	...	85	81	95,4
984 Atvinnuleysistryggingasjóður	1.716	2.114	-398	-18,8	1.928	212	11,0
985 Félagsmálaskóli alþýðu	25	25	0	0,8	25	-	-
987 Tryggingasjóður sjálfstætt starfandi einstaklinga	-20	-11	-10	89,4	-	20	...
989 Fæðingarorlof	8.161	7.069	1.092	15,4	8.132	-29	-0,4
999 Félagsmál, ýmis starfsemi	878	535	343	64,1	1.041	163	15,7
<b>08 Heilbrigðis- og tryggingamálaráðuneyti</b>	<b>145.201</b>	<b>130.128</b>	<b>15.073</b>	<b>11,6</b>	<b>151.180</b>	<b>5.979</b>	<b>4,0</b>
101 Heilbrigðis- og tryggingamálaráðuneyti, aðalskrifstofa	513	459	55	12,0	507	-6	-1,2
201 Tryggingastofnun ríkisins	1.195	963	232	24,1	1.292	98	7,6
203 Bætur samkvæmt lögum um félagslega aðstoð	6.861	6.367	494	7,8	7.560	699	9,2
204 Lífeyristryggingar	38.438	33.592	4.846	14,4	42.007	3.568	8,5
206 Sjúkratryggingar	17.694	16.243	1.452	8,9	17.703	9	0,1

## SÉRYFIRLIT 2. Gjöld ráðuneyta og stofnana

Í millj. kr.	Reikningur 2007	Reikningur 2006	Breyting		Fjárheimild 2007	Frávik		
			Fjárhæð	%		Fjárhæð	%	
208	Slysatryggingar	545	573	-28	-4,9	704	159	22,5
209	Sjúklingatrygging	79	68	11	15,8	190	111	58,3
214	Eftirlaunasjóður aldraðra	87	99	-12	-12,2	80	-6	-8,1
301	Landlæknir	258	219	39	18,1	294	35	12,0
305	Lýðheilsustöð	332	282	50	17,8	339	7	2,2
324	Heyrnar- og talmeinstöð Íslands	190	196	-6	-3,1	214	24	11,3
326	Sjónstöð Íslands	140	116	24	21,1	185	45	24,2
327	Geislavarnir ríkisins	73	67	6	9,4	77	3	4,2
340	Málefni fatlaðra	262	250	12	4,6	274	12	4,4
358	Fjórðungssjúkrahúsið Akureyri	3.974	3.566	408	11,4	3.920	-54	-1,4
373	Landspítali - háskólasjúkrahús	33.096	29.987	3.109	10,4	32.614	-482	-1,5
376	Bygging hátæknisjúkrahúss á lóð Landspítalans	285	147	138	94,1	374	89	23,8
379	Sjúkrahús, óskipt	34	30	4	12,7	173	139	80,5
383	Sjúkrahótel	78	-	78	...	80	2	2,3
384	Rjóður, hvíldarheimili fyrir börn	112	107	6	5,2	114	1	1,2
386	Vistun ósakhæfra afbrotamanna	201	183	18	9,7	187	-13	-7,1
388	Samtök áhugamanna um áfengisvandamálið	657	517	140	27,1	657	-	-
397	Lyfjastofnun	251	203	48	23,4	186	-65	-34,9
399	Heilbrigðismál, ýmis starfsemi	1.039	822	217	26,4	1.115	76	6,8
401	Öldrunarstofnanir, almennt	252	494	-243	-49,1	1.236	984	79,6
402	Framkvæmdasjóður aldraðra	1.009	1.046	-38	-3,6	799	-209	-26,2
405	Hrafnista, Reykjavík	1.607	1.488	120	8,0	1.855	248	13,4
406	Hrafnista, Hafnarfirði	1.163	1.049	114	10,9	1.186	23	1,9
407	Grund, Reykjavík	1.250	1.082	168	15,6	1.315	65	4,9
408	Sunnuhlíð, Kópavogi	499	448	51	11,4	501	2	0,4
409	Hjúkrunarheimilið Skjól	712	611	101	16,5	717	5	0,7
410	Hjúkrunarheimilið Eir	1.179	1.017	162	16,0	1.174	-4	-0,4
411	Garðvangur, Garði	257	251	7	2,6	261	4	1,6
412	Hjúkrunarheimilið Skógarbær	559	493	66	13,4	561	2	0,3
413	Hjúkrunarheimilið Droplaugarstöðum	571	447	124	27,7	572	1	0,1
414	Hjúkrunarheimilið Lundur, Hellu	197	180	17	9,4	193	-4	-2,0
415	Hjúkrunarheimilið Hulduhlíð, Eskifirði	127	125	2	1,4	131	4	3,3
416	Hjúkrunarheimilið Hornbrekka, Ólafsfirði	148	137	11	8,2	157	8	5,4
417	Hjúkrunarheimilið Naust, Þórshöfn	81	69	13	18,3	98	17	17,5
418	Seljahlíð, Reykjavík	176	191	-16	-8,1	194	18	9,4
419	Sólvangur, Hafnarfirði	-	430	-430	-100,0	-	-	-
421	Víðines	236	221	15	6,6	236	-0	-0,0
423	Höfði, Akranesi	380	343	37	10,8	384	4	1,0
424	Dvalarheimili aldraðra Borgarnesi	206	197	9	4,7	226	20	8,7
425	Dvalarheimili aldraðra Stykkishólmi	86	74	12	16,0	90	3	3,8
426	Fellaskjól, Grundarfirði	65	50	15	29,7	78	13	17,1
427	Jaðar, Ólafsvík	63	56	7	13,3	77	14	18,3
428	Fellsendi, Búðardal	110	90	20	21,8	155	45	29,0
429	Barmahlíð, Reykhólum	84	73	11	15,4	87	2	2,8
433	Dalbær, Dalvík	219	188	31	16,8	221	2	0,7
434	Samningur við Akureyrarbæ um öldrunarþjónustu	1.160	917	243	26,5	1.257	97	7,7
436	Uppsalar, Fáskrúðsfirði	120	116	4	3,4	111	-9	-8,0
437	Samningur við Sveitarfélagið Hornafjörð um öldrunarþjónustu	211	216	-5	-2,3	257	46	17,8

## SÉRYFIRLIT 2. Gjöld ráðuneyta og stofnana

Í millj. kr.	Reikningur 2007	Reikningur 2006	Breyting		Fjárheimild 2007	Frávik		
			Fjárhæð	%		Fjárhæð	%	
438	Klausturhólar, Kirkjubæjarklaustri	101	101	-1	-0,8	114	13	11,5
439	Hjallatún, Vík	85	78	7	9,2	87	2	2,1
440	Kumbaravogur, Stokkseyri	260	245	14	5,8	316	57	18,0
441	Ás/Ásbyrgi, Hveragerði	502	476	26	5,5	544	42	7,7
442	Hraunbúðir, Vestmannaeyjum	226	206	20	9,8	244	18	7,2
443	Holtsbúð, Garðabæ	248	217	31	14,3	253	4	1,7
444	Vífilsstaðir, Garðabæ	339	310	29	9,4	340	1	0,2
447	Sóltún, Reykjavík	910	925	-15	-1,6	830	-80	-9,6
460	Dvalarrými aldraðra, önnur	486	534	-49	-9,1	563	78	13,8
470	Vesturhlíð, Reykjavík	7	6	0	5,3	13	6	46,2
472	Hlíðabær, Reykjavík	46	42	4	9,0	41	-4	-10,6
473	Lindargata, Reykjavík	40	38	3	6,6	38	-2	-5,2
474	Dagvist og endurhæfingamiðstöð MS-sjúklinga	78	73	5	7,2	75	-3	-4,2
475	Múlábær, Reykjavík	66	63	3	5,2	58	-8	-13,8
476	Fríðuhús, Reykjavík	34	32	2	7,7	31	-3	-9,7
477	Dagvistun aldraðra, aðrar	255	234	21	8,9	269	15	5,4
478	Vistheimilið Bjarg	48	43	4	10,1	48	-	-
479	Hlaðgerðarkot	76	70	6	8,4	76	-	-
491	Reykjalundur, Mosfellsbæ	1.262	1.109	154	13,9	1.262	-	-
492	Heilsustofnun Náttúruvæðingafélags Íslands	477	427	50	11,8	477	-	-
493	Sjálfstjórnun, hjúkrunar- og endurhæfingastofnun	396	373	23	6,2	396	-	-
494	Hlein	96	89	7	8,3	96	-	-
500	Heilsugæslustöðvar, almennt	62	127	-65	-51,3	435	373	85,8
501	Sjúkraflutningar	693	664	29	4,4	728	35	4,8
506	Heilsugæsla á höfuðborgarsvæðinu	4.495	3.853	642	16,7	4.076	-419	-10,3
515	Heilsugæslustöðin Lágmúla í Reykjavík	141	127	15	11,8	141	-	-
517	Læknavaktin	248	239	9	3,6	248	-	-
522	Heilsugæslustöðin Borgarnesi	137	124	13	10,2	131	-6	-4,7
524	Heilsugæslustöðin Ólafsvík	89	80	9	11,4	90	0	0,4
525	Heilsugæslustöðin Grundarfirði	63	49	13	27,5	62	-1	-1,4
526	Heilsugæslustöðin Búðardal	81	82	-0	-0,5	80	-1	-1,8
551	Heilsugæslustöðin Ólafsfirði	57	57	-1	-1,2	45	-12	-26,9
552	Heilsugæslustöðin Dalvík	84	73	12	16,2	91	7	7,7
553	Samningur við Akureyrarbæ um heilsugæslu	445	413	31	7,6	445	-	-
568	Samningur við Sveitarfélagið Hornafjörð um heilsugæslu	112	103	9	8,9	112	-	-
588	Heilsugæslustöðin í Salahverfi í Kópavogi	181	142	39	27,6	199	17	8,8
700	Heilbrigðisstofnanir	728	348	380	...	986	258	26,2
711	Heilbrigðisstofnunin Akranesi	1.396	1.283	113	8,8	1.386	-10	-0,7
715	St. Franciskusspítali, Stykkishólmi	347	328	19	5,8	354	7	2,0
721	Heilbrigðisstofnunin Patreksfirði	223	205	18	8,9	222	-0	-0,2
725	Heilbrigðisstofnunin Ísafjarðarbæ	772	753	19	2,5	775	2	0,3
731	Heilbrigðisstofnunin Bolungarvík	137	140	-3	-2,2	134	-3	-2,5
735	Heilbrigðisstofnunin Hólmavík	153	135	18	13,2	138	-15	-11,2
741	Heilbrigðisstofnunin Hvammstanga	256	235	21	9,0	247	-8	-3,4
745	Heilbrigðisstofnunin Blönduósi	364	332	32	9,7	367	3	0,8
751	Heilbrigðisstofnunin Sauðárkróki	770	732	38	5,2	768	-2	-0,2
755	Heilbrigðisstofnunin Siglufirði	349	330	20	6,0	376	27	7,2

## SÉRYFIRLIT 2. Gjöld ráðuneyta og stofnana

Í millj. kr.	Reikningur 2007	Reikningur 2006	Breyting		Fjárheimild 2007	Frávik	
			Fjárhæð	%		Fjárhæð	%
761 Heilbrigðisstofnun Þingeyinga	850	762	88	11,5	809	-41	-5,0
777 Heilbrigðisstofnun Austurlands	1.801	1.519	282	18,6	1.749	-53	-3,0
781 Heilbrigðisstofnunin Vestmannaeyjum	624	562	61	10,9	594	-29	-4,9
787 Heilbrigðisstofnun Suðurlands	1.630	1.492	138	9,3	1.607	-23	-1,5
791 Heilbrigðisstofnun Suðurnesja	1.405	1.267	138	10,9	1.364	-41	-3,0
795 St. Jósefsspítali, Sólvangur	1.347	725	622	85,8	1.272	-75	-5,9
996 Íslenska upplýsingasamfélagið	-	1	-1	-100,0	3	3	100,0
<b>09 Fjármálaráðuneyti</b>	<b>54.656</b>	<b>41.897</b>	<b>12.759</b>	<b>30,5</b>	<b>43.702</b>	<b>-10.954</b>	<b>-25,1</b>
101 Fjármálaráðuneyti, aðalskrifstofa	572	550	22	3,9	610	38	6,3
103 Fjárýsla ríkisins	1.127	1.040	87	8,4	1.268	141	11,1
199 Ráðstöfunarfé	-	-	-	-	2	2	100,0
201 Ríkisskattstjóri	1.060	1.027	33	3,2	1.101	41	3,7
202 Skattstofan í Reykjavík	403	372	31	8,4	415	12	2,9
203 Skattstofa Vesturlands	82	77	5	6,2	80	-2	-2,7
204 Skattstofa Vestfjarða	37	34	3	9,9	45	8	17,8
205 Skattstofa Norðurlands vestra	47	40	7	18,3	47	-0	-0,4
206 Skattstofa Norðurlands eystra	113	105	8	8,0	144	31	21,3
207 Skattstofa Austurlands	52	49	3	7,2	57	5	8,9
208 Skattstofa Suðurlands	80	64	16	25,3	80	-0	-0,6
209 Skattstofa Vestmannaeyja	26	26	-0	-0,5	26	0	1,1
211 Skattstofa Reykjaness	245	231	14	6,2	260	14	5,4
212 Skatta- og tollamál, ýmis útgjöld	15	10	5	53,9	189	174	92,0
214 Yfirsattanevnd	110	109	1	0,8	126	16	13,1
215 Skattrannsóknarstjóri ríkisins	145	158	-13	-8,0	163	17	10,5
250 Innheimtukostnaður	322	327	-5	-1,6	316	-6	-1,9
262 Tollstjórinn í Reykjavík	1.290	1.071	220	20,5	1.432	142	9,9
381 Lífeyrisskuldbindingar, eftirlaun	19.933	10.565	9.367	88,7	4.807	-15.126	...
391 Jöfnun á örorkubyrði almennt lífeyrissjóða	963	-	963	...	1.000	37	3,7
402 Fasteignamat ríkisins	664	625	39	6,2	648	-16	-2,5
405 Fasteignagjöld af húsnæði ríkisins	-	-	-	-	24	24	100,0
481 Útgjöld samkvæmt heimildarákvæðum	-	-	-	-	-362	-362	100,0
711 Afskriftir skattkrafna	8.476	11.446	-2.970	-25,9	10.000	1.524	15,2
721 Fjármagnstekjuskattur	2.442	1.266	1.176	92,9	3.220	778	24,2
811 Barnabætur	7.887	6.371	1.516	23,8	8.500	613	7,2
821 Vaxtabætur	5.633	5.351	282	5,3	5.530	-103	-1,9
901 Framkvæmdasýsla ríkisins	-5	4	-9	...	17	22	...
905 Ríkiskaup	-9	-2	-7	...	30	39	...
972 Lánasýsla ríkisins	107	31	75	...	189	82	43,4
973 Tapaðar kröfur og tjónabætur	47	15	32	...	115	68	59,1
980 Rekstrarfélag stjórnarráðsbygginga við Arnarhól	43	35	8	23,5	54	11	20,6
981 Ýmsar fasteignir ríkissjóðs	158	188	-30	-15,9	548	390	71,2
984 Fasteignir ríkissjóðs	10	-97	107	...	-85	-95	...
985 Rekstur fyrrum varnarsvæða við Keflavíkurlugvöll	1.550	-	1.550	...	1.550	-	-
989 Launa- og verðlagsmál	-	-	-	-	123	123	100,0
990 Ríkisstjórnarákvarðanir	-	-	-	-	132	132	100,0
996 Íslenska upplýsingasamfélagið	-	-	-	-	58	58	100,0
999 Ýmislegt	1.030	809	222	27,4	1.243	213	17,1

## SÉRYFIRLIT 2. Gjöld ráðuneyta og stofnana

Í millj. kr.	Reikningur 2007	Reikningur 2006	Breyting		Fjárheimild 2007	Frávik	
			Fjárhæð	%		Fjárhæð	%
<b>10 Samgönguráðuneyti</b>	<b>24.475</b>	<b>20.720</b>	<b>3.755</b>	<b>18,1</b>	<b>28.474</b>	<b>3.999</b>	<b>14,0</b>
101 Samgönguráðuneyti, aðalskrifstofa	300	307	-7	-2,2	355	55	15,6
190 Ýmis verkefni	306	378	-71	-18,8	370	64	17,2
211 Rekstur Vegagerðarinnar	4.727	4.969	-242	-4,9	4.963	236	4,8
212 Framkvæmdir Vegagerðarinnar	13.710	10.821	2.889	26,7	14.158	448	3,2
251 Umferðarstofa	373	336	37	10,9	843	470	55,7
281 Rannsóknarnefnd umferðarslysa	30	18	12	70,3	27	-3	-12,5
335 Siglingastofnun Íslands	795	686	109	15,8	1.076	281	26,1
336 Hafnabótasjóður	858	725	134	18,4	1.780	922	51,8
381 Rannsóknarnefnd sjóslysa	30	29	2	5,3	49	19	38,6
471 Flugmálastjórn Íslands	519	1.463	-944	-64,5	537	18	3,4
472 Flugvellir	-	539	-539	-100,0	-	-	-
473 Alþjóðaflugþjónustan	-	-188	188	-100,0	-	-	-
475 Flugvellir og flugleiðsöguþjónusta	1.722	-	1.722	...	2.025	303	15,0
481 Rannsóknarnefnd flugslysa	39	33	6	17,4	40	2	4,1
512 Póst- og fjarskiptastofnunin	254	293	-38	-13,0	360	106	29,4
521 Fjarskiptasjóður	340	-26	366	...	1.386	1.046	75,5
651 Ferðamálastofa	472	338	133	39,4	505	33	6,5
<b>11 Iðnaðarráðuneyti</b>	<b>4.574</b>	<b>4.263</b>	<b>311</b>	<b>7,3</b>	<b>5.646</b>	<b>1.072</b>	<b>19,0</b>
101 Iðnaðarráðuneyti, aðalskrifstofa	150	153	-3	-2,2	223	73	32,6
102 Einkaleyfastofan	200	164	37	22,3	237	36	15,4
201 Iðntæknistofnun Íslands	129	191	-62	-32,5	161	32	20,1
203 Rannsóknastofnun byggingariðnaðarins	56	97	-41	-42,5	72	16	22,7
205 Nýsköpunarmiðstöð Íslands	160	-	160	...	224	63	28,3
240 Iðnaðarrannsóknir og stóriðja	7	23	-17	-71,0	32	25	78,6
242 Tækniþróunarsjóður	428	465	-38	-8,1	583	155	26,6
245 Samtök iðnaðarins	371	271	100	36,9	259	-111	-42,9
251 Endurgreiðslur vegna kvikmyndagerðar á Íslandi	187	165	22	13,3	212	25	11,8
299 Iðja og iðnaður, framlög	178	194	-16	-8,1	237	59	24,9
301 Orkustofnun	520	378	141	37,4	733	213	29,1
371 Orkusjóður	33	39	-6	-16,3	33	-	-
373 Niðurgreiðslur á húshitun	1.055	1.088	-32	-3,0	1.127	71	6,3
375 Jöfnun kostnaðar við dreifingu raforku	250	220	30	13,6	245	-5	-1,9
399 Ýmis orkumál	54	222	-168	-75,8	173	119	68,9
401 Byggðaáætlun	331	256	74	28,9	629	298	47,4
411 Byggðastofnun	466	336	130	38,7	466	-	-
<b>12 Viðskiptaráðuneyti</b>	<b>1.724</b>	<b>1.377</b>	<b>347</b>	<b>25,2</b>	<b>1.974</b>	<b>250</b>	<b>12,7</b>
101 Viðskiptaráðuneyti, aðalskrifstofa	162	138	24	17,7	173	12	6,7
190 Ýmis verkefni	43	55	-12	-21,0	61	18	28,8
199 Ráðstöfunarfé	-	-	-	-	3	3	100,0
402 Fjármálaeftirlitið	564	376	188	50,0	646	82	12,7
411 Samkeppniseftirlitið	258	170	88	51,5	261	4	1,4
421 Neytendastofa	287	243	44	18,2	391	103	26,4
425 Talsmaður neytenda	21	13	8	59,5	22	1	3,8
811 Flutningssjóður olíuvara	374	368	6	1,6	401	27	6,9
999 Ýmis viðskiptamál	15	15	0	2,8	15	0	1,2
<b>13 Hagstofa Íslands</b>	<b>628</b>	<b>629</b>	<b>-1</b>	<b>-0,1</b>	<b>613</b>	<b>-15</b>	<b>-2,4</b>
101 Hagstofa Íslands	628	629	-1	-0,1	613	-15	-2,4

## SÉRYFIRLIT 2. Gjöld ráðuneyta og stofnana

Í millj. kr.	Reikningur 2007	Reikningur 2006	Breyting		Fjárheimild 2007	Frávik	
			Fjárhæð	%		Fjárhæð	%
<b>14 Umhverfisiráðuneyti</b>	<b>5.270</b>	<b>4.472</b>	<b>798</b>	<b>17,8</b>	<b>6.976</b>	<b>1.707</b>	<b>24,5</b>
101 Umhverfisiráðuneyti, aðalskrifstofa	271	260	11	4,2	312	41	13,1
190 Ýmis verkefni	264	233	31	13,3	459	195	42,6
199 Ráðstöfunarfé	-	-	-	-	5	5	100,0
202 Náttúruvannsóknastöðin við Mývatn	14	11	3	25,2	14	-0	-2,8
211 Umhverfisstofnun	764	679	85	12,5	732	-32	-4,3
212 Vatnajökulsþjóðgarður	64	-	64	...	119	55	45,8
281 Styrkir til fráveitna sveitarfélaga	174	240	-66	-27,5	190	16	8,3
287 Úrvinnslusjóður	745	607	137	22,6	1.738	993	57,2
289 Endurvinnslan hf.	1.163	921	242	26,3	840	-323	-38,5
301 Skipulagsstofnun	160	143	17	11,7	146	-14	-9,5
303 Skipulagsmál sveitarfélaga	160	105	55	52,6	185	26	13,8
310 Landmælingar Íslands	241	188	53	28,3	246	5	2,1
321 Brunamálastofnun ríkisins	207	158	49	31,0	208	0	0,2
381 Ofanflóðasjóður	72	5	67	...	764	692	90,6
401 Náttúrufræðistofnun Íslands	274	264	9	3,6	252	-21	-8,5
403 Náttúrustofur	111	94	17	17,9	111	0	0,0
407 Stofnun Vilhjálms Stefánssonar	29	22	7	31,7	29	-1	-1,8
410 Veðurstofa Íslands	558	541	17	3,2	627	69	11,1
<b>19 Fjármagnskostnaður</b>	<b>22.220</b>	<b>14.908</b>	<b>7.312</b>	<b>49,0</b>	<b>21.808</b>	<b>-413</b>	<b>-1,9</b>
801 Vaxtagjöld ríkissjóðs	22.220	14.908	7.312	49,0	21.808	-413	-1,9
<b>Gjöld samtals</b>	<b>397.524</b>	<b>340.166</b>	<b>57.358</b>	<b>16,9</b>	<b>407.061</b>	<b>9.537</b>	<b>2,3</b>



## SÉRYFIRLIT 3. Útkoma ráðuneyta og stofnana gagnvart fjárheimildum

Í millj. kr.	Tekjur umfram gjöld	Fraglag úr ríkissjóði	Hagnaður/ tap ársins	Höfuðstóll í ársbyrjun	Höfuðstóll í árslok
<b>00 Æðsta stjórn ríkisins</b>	<b>-3.416</b>	<b>3.437</b>	<b>21</b>	<b>229</b>	<b>256</b>
101 Embætti forseta Íslands	-185	198	13	2	15
201 Alþingi	-2.335	2.330	-6	176	170
205 Framkvæmdir á Alþingisreit	-2	10	8	8	16
301 Ríkisstjórn	-247	231	-16	-8	-16
401 Hæstiréttur	-135	141	6	2	6
610 Umboðsmaður Alþingis	-101	109	8	12	19
620 Ríkisendurskoðun	-411	417	6	39	45
<b>01 Forsætisráðuneyti</b>	<b>-1.191</b>	<b>1.331</b>	<b>141</b>	<b>480</b>	<b>590</b>
101 Forsætisráðuneyti, aðalskrifstofa	-233	256	23	128	151
190 Ýmis verkefni	-298	352	53	147	177
199 Ráðstöfunarfé	-	0	0	4	4
201 Fasteignir forsætisráðuneytis	-85	75	-10	14	3
203 Fasteignir Stjórnarráðsins	-12	64	51	77	128
231 Norræna ráðherranefndin	-133	135	2	10	9
241 Umboðsmaður barna	-32	35	3	5	8
251 Þjóðmenningarhúsið	-86	86	1	6	7
253 Vest-norrænt menningarhús í Kaupmannahöfn	-7	9	2	19	21
255 Minningarsafn um Halldór Laxness á Gljúfrasteini	-29	33	4	1	4
261 Óbyggðanefnd	-96	85	-11	5	-6
271 Ríkislögmaður	-59	58	-1	13	12
303 Kristnihátíðarsjóður	-0	-	-0	4	-
902 Þjóðgarðurinn á Þingvöllum	-78	74	-3	7	4
996 Íslenska upplýsingasamfélagið, sameiginleg verkefni ráðuneyta	-42	70	27	41	69
<b>02 Menntamálaráðuneyti</b>	<b>-43.211</b>	<b>44.059</b>	<b>848</b>	<b>1.387</b>	<b>2.246<sup>3)</sup></b>
101 Menntamálaráðuneyti, aðalskrifstofa	-577	585	8	-7	1
199 Ráðstöfunarfé	-	12	12	6	17
201 Háskóli Íslands	-6.001	5.992	-9	92	83
202 Tilraunastöð Háskólans að Keldum	-177	177	0	-2	-2
203 Raunvísindastofnun Háskólans	-348	364	16	-40	-24
209 Stofnun Árna Magnússonar í íslenskum fræðum	-272	254	-19	17	-2
210 Háskólinn á Akureyri	-1.112	1.113	1	-337	-336
215 Kennaraháskóli Íslands	-1.472	1.516	44	26	69
223 Námsmatsstofnun	-98	97	-1	-77	-77
225 Háskólinn á Bifröst	-254	282	28	-	28
227 Háskólinn í Reykjavík	-1.658	1.658	-	3	3
228 Listaháskóli Íslands	-564	564	0	-1	-1
231 Rannsóknamiðstöð Íslands	-136	130	-7	-13	-19
234 Ritlauna- og rannsóknasjóður prófessora	-	7	7	0	7
235 Markáætlun á sviði vísinda og tækni	-174	105	-69	142	73
236 Rannsóknasjóður	-577	590	13	-74	-60
238 Tækjasjóður	8	-	8	366	335 <sup>2) 3)</sup>
239 Rannsóknarnámssjóður	-96	80	-16	-61	-77
269 Háskóla- og vísindastofnanir, viðhald og stofnkostnaður	-130	229	99	134	233
299 Háskóla- og rannsóknastarfsemi	-152	189	37	-6	32
301 Menntaskólinn í Reykjavík	-469	466	-3	49	46
302 Menntaskólinn á Akureyri	-430	463	33	-55	-22
303 Menntaskólinn að Laugarvatni	-126	160	34	-40	-6
304 Menntaskólinn við Hamrahlíð	-688	704	16	43	59
305 Menntaskólinn við Sund	-422	406	-16	32	16

## SÉRYFIRLIT 3. Útkoma ráðuneyta og stofnana gagnvart fjárheimildum

Í millj. kr.	Tekjur umfram gjöld	Framlag úr ríkissjóði	Hagnaður/ tap ársins	Höfuðstóll í ársbyrjun	Höfuðstóll í árslok	
306	Menntaskólinn á Ísafirði	-231	248	17	-27	-10
307	Menntaskólinn á Egilsstöðum	-235	221	-13	25	11
308	Menntaskólinn í Kópavogi	-680	693	13	-7	6
309	Kvennaskólinn í Reykjavík	-297	302	5	18	23
316	Fasteignir framhaldsskóla	-128	191	63	49	112
318	Framhaldsskólar, stofnkostnaður	-70	555	484	-117	368
319	Framhaldsskólar, almennt	-855	868	13	-38	-24
350	Fjölbrautaskólinn í Breiðholti	-873	748	-124	74	-50
351	Fjölbrautaskólinn Ármúla	-706	743	38	95	133
352	Flensborgarskóli	-439	481	42	-71	-29
353	Fjölbrautaskóli Suðurnesja	-594	604	10	98	107
354	Fjölbrautaskóli Vesturlands	-415	423	8	-32	-24
355	Framhaldsskólinn í Vestmannaeyjum	-167	175	8	18	26
356	Fjölbrautaskóli Norðurlands vestra	-290	335	45	-42	3
357	Fjölbrautaskóli Suðurlands	-597	593	-4	28	24
358	Verkmenntaskóli Austurlands	-170	184	14	3	17
359	Verkmenntaskólinn á Akureyri	-896	968	72	-69	3
360	Fjölbrautaskólinn í Garðabæ	-418	500	82	-97	-15
361	Framhaldsskólinn í A-Skaftafellssýslu	-122	139	17	15	32
362	Framhaldsskólinn á Húsavík	-117	127	10	16	26
363	Framhaldsskólinn á Laugum	-139	143	4	-12	-9
365	Borgarholtsskóli	-753	790	38	41	78
367	Fjölbrautaskóli Snæfellinga	-173	176	3	-8	-6
368	Menntaskóli Borgarfjarðar	-52	56	4	-	4
369	Menntaskólinn Hraðbraut	-164	164	-	-	-
430	Samskiptamiðstöð heyrnarlausra og heyrnarskertra	-52	49	-4	-4	-8
441	Fullorðinsfræðsla fatlaðra	-201	209	8	-2	6
451	Símenntun og fjarkennsla	-700	925	225	16	240
505	Fjöltækniskóli Íslands	-306	318	12	-12	0
514	Iðnskólinn í Reykjavík	-1.178	1.189	11	-3	9
516	Iðnskólinn í Hafnarfirði	-503	541	37	84	122
541	Hússtjórnarskólinn í Reykjavík	-25	25	0	-	0
551	Hússtjórnarskólinn Hallormsstað	-21	21	0	-	0
564	Listdansskólinn	-9	9	-	-130	-130
581	Verslunarskóli Íslands	-810	810	-0	0	0
720	Grunnskólar, almennt	-105	110	5	-8	-4
725	Námshagnastofnun	-370	373	3	19	22
804	Kvikmyndaskoðun	-1	3	1	-23	-22
872	Lánasjóður íslenskra námsmanna	-4.804	4.804	-	-	-
884	Jöfnun á námskostnaði	-566	550	-17	31	-17
901	Fornleifavernd ríkisins	-75	78	3	-12	-9
902	Þjóðminjasafn Íslands	-471	466	-4	52	47
903	Þjóðskjalasafn Íslands	-171	206	35	1	36
905	Landsbókasafn Íslands - Háskólabókasafn	-547	586	39	-15	23
906	Listasafn Einars Jónssonar	-16	16	0	12	12
907	Listasafn Íslands	-125	133	8	18	26
908	Kvikmyndasafn Íslands	-43	49	6	2	9
909	Blíndrabókasafn Íslands	-81	83	2	1	3
911	Náttúrufræðiminjasafn Íslands	-6	14	8	-	8
918	Safnasjóður	-85	85	-1	8	7
919	Söfn, ýmis framlög	-251	276	26	11	36
969	Menningarstofnanir, viðhald og stofnkostnaður	-917	447	-470	809	339 <sup>2)</sup>
971	Ríkisútlit	-142	65	-77	-	-77
972	Íslenski dansflokkurinn	-101	101	1	9	9

## SÉRYFIRLIT 3. Útkoma ráðuneyta og stofnana gagnvart fjárheimildum

Í millj. kr.	Tekjur umfram gjöld	Framlag úr ríkissjóði	Hagnaður/ tap ársins	Höfuðstóll í ársbyrjun	Höfuðstóll í árslok	
973	Þjóðleikhúsið	-640	618	-22	-47	-69
974	Sinfóníuhljómsveit Íslands	-475	475	-	-	-
977	Höfundarréttargjöld	-	1	1	-1	-
978	Listasjóðir	-299	305	6	94	100
979	Húsafriðunarnefnd	-196	194	-2	20	18
980	Listskreytingasjóður	1	7	8	4	12
981	Kvikmyndamiðstöð Íslands	-568	587	20	151	171
982	Listir, framlög	-869	778	-91	200	86
983	Ýmis fræðistörf	-159	147	-11	26	14
984	Norræn samvinna	-14	17	3	-3	-1
985	Alþjóðleg samskipti	-646	610	-36	-140	-70
988	Æskulýðsmál	-222	225	3	24	26
989	Ýmis íþróttamál	-435	451	15	13	27
994	Uppbygging menntunar og menningar á landsbyggðinni	-0	-	-0	-25	-25
995	Tungutækni	-6	-	-6	10	4
996	Íslenska upplýsingasamfélagið	6	24	30	-48	-17
999	Ýmislegt	-500	511	10	92	103
<b>03</b>	<b>Utanríkisráðuneyti</b>	<b>-8.674</b>	<b>9.230</b>	<b>556</b>	<b>1.691</b>	<b>2.261</b>
101	Utanríkisráðuneyti, aðalskrifstofa	-1.038	1.091	53	3	56
190	Ýmis verkefni	-33	48	15	24	33
211	Flugmálastjórn Keflavíkurflugvelli	-1.498	1.498	-	-	-
215	Rekstur fyrrum varnarsvæða við Keflavíkurflugvöll	-117	147	30	-	30
217	Ratsjárstofnun	-234	285	51	-	51
300	Sendiráð Íslands	-2.172	2.336	165	-129	35
390	Próunarsamvinnustofnun Íslands	-1.112	1.137	25	41	66
391	Próunarmál og alþjóðleg hjálparstarfsemi	-921	957	36	65	48
401	Alþjóðastofnanir	-1.549	1.730	181	1.687	1.943
<b>04</b>	<b>Landbúnaðarráðuneyti</b>	<b>-12.467</b>	<b>12.523</b>	<b>56</b>	<b>1.074</b>	<b>1.252</b>
101	Landbúnaðarráðuneyti, aðalskrifstofa	-208	234	26	12	38
190	Ýmis verkefni	-126	128	2	22	24
221	Veiðimálastofnun	-68	72	4	4	8
234	Landbúnaðarstofnun	-481	480	-1	-11	-11
262	Landbúnaðarháskóli Íslands	-729	671	-58	-58	-115
271	Hólaskóli á Hólum í Hjaltadal	-374	286	-88	-6	-94
293	Hagþjónusta landbúnaðarins	-22	23	0	-0	0
311	Landgræðsla ríkisins	-507	551	44	44	88
321	Skógrækt ríkisins	-266	257	-9	4	-5
325	Hekluskógar	-17	14	-3	-	-3
331	Héraðs- og Austurlandsskógar	-169	151	-18	57	39
332	Suðurlandsskógar	-122	124	2	6	8
334	Vesturlandsskógar	-82	76	-6	-6	-12
335	Skjólaskógar á Vestfjörðum	-50	51	0	-3	-3
336	Norðurlandsskógar	-131	113	-18	30	12
801	Greiðslur vegna mjólkurframleiðslu	-4.942	4.874	-68	174	62
805	Greiðslur vegna sauðfjárframleiðslu	-3.213	3.349	137	-138	16
807	Greiðslur vegna grænmetisframleiðslu	-425	348	-77	67	-10
811	Bændasamtök Íslands	-545	545	-	-	-
821	Framleiðnisjóður landbúnaðarins	-152	157	5	49	54
831	Jarðasjóður og Jarðeignir ríkisins	323	-79	245	608	853
840	Lán til fiskeldis	0	-	0	-73	0
843	Fiskræktarsjóður	-5	-	-5	44	39

## SÉRYFIRLIT 3. Útkoma ráðuneyta og stofnana gagnvart fjárheimildum

Í millj. kr.	Tekjur umfram gjöld	Framlag úr ríkissjóði	Hagnaður/ tap ársins	Höfuðstóll í ársbyrjun	Höfuðstóll í árslok
851 Greiðslur vegna riðuveiki	-81	52	-29	-75	-29
891 Sérstakar greiðslur í landbúnaði	-77	47	-30	323	293
<b>05 Sjávarútvegsráðuneyti</b>	<b>-3.059</b>	<b>3.359</b>	<b>299</b>	<b>752</b>	<b>1.055</b> <sup>3)</sup>
101 Sjávarútvegsráðuneyti, aðalskrifstofa	-196	221	25	23	48
190 Ýmis verkefni	-164	171	7	65	75
202 Hafrannsóknastofnunin	-1.333	1.436	103	-75	28
203 Rannsóknastofnun fiskiðnaðarins	-74	72	-2	-	-2
204 Fiskistofa	-737	717	-20	120	100
206 Matvælarannsóknir	-371	406	35	-	35
207 Verkefnasjóður sjávarútvegsins	112	-	112	136	249
210 Sjóður til síldarrannsóknna	7	-	7	152	159
213 Verðlagsstofa skiptaverðs	-17	25	7	14	22
215 Gengismunasjóður	-10	-	-10	10	-
217 Sjávarspendýrasjóður	-1	-	-1	3	3
218 Veiðarfærarannsóknir	0	-	0	5	5
272 Bygging rannsóknastofnana sjávarútvegsins	-7	10	3	36	38
273 Sjávarútvegshús, undirbúningur	9	-	9	105	114
274 Húsbyggingarsjóður	9	-	9	111	120
801 Rannsóknasjóður til að auka verðmæti sjávarfangs	-230	235	5	1	6
901 Skrifstofa rannsóknastofnana atvinnuveganna	-57	67	10	45	56
<b>06 Dóms- og kirkjumálaráðuneyti</b>	<b>-21.999</b>	<b>22.192</b>	<b>193</b>	<b>654</b>	<b>1.027</b>
101 Dóms- og kirkjumálaráðuneyti, aðalskrifstofa	-338	354	16	2	18
102 Stjórnartíðindi	-4	11	7	-93	-85
103 Lagasafn	-3	-	-3	14	11
104 Tölvumiðstöð dóms- og kirkjumálaráðuneytis	14	6	20	-49	-29
106 Þjóðskrá	-166	174	8	32	40
111 Kosningar	-199	187	-12	-1	-12
190 Ýmis verkefni	-230	247	17	24	43
201 Hæstiréttur	-95	99	4	8	11
210 Héraðsdómstólar	-948	939	-9	51	42
231 Málskostnaður í opinberum málum	-477	342	-135	-5	-135
232 Opinber réttaraðstoð	-222	150	-72	-72	-72
235 Bætur brotþola	-91	40	-51	-134	-51
251 Persónuvernd	-71	60	-11	31	20
301 Ríkissaksóknari	-123	122	-1	8	7
303 Ríkislögreglustjóri	-1.216	1.167	-49	27	-22
305 Lögregluskóli ríkisins	-169	218	49	34	82
310 Lögreglustjórinn á höfuðborgarsvæðinu	-3.095	2.979	-116	51	-65
312 Lögreglustjórinn á Suðurnesjum og sýslumaðurinn á Keflavíkurflugvelli	-1.025	1.100	74	-158	-84
325 Neyðarsímsvórun	-139	123	-16	-2	-18
341 Áfengis- og fíkniefnamál	-	-14	-14	25	11
390 Ýmis löggæslu- og öryggismál	-173	137	-37	18	-19
391 Húsnæði löggæslustofnana	-	8	8	16	24
395 Landhelgisgæsla Íslands	-2.391	2.645	254	-355	-101
396 Landhelgissjóður Íslands	-409	500	91	530	621
397 Schengen samstarf	-71	133	62	40	102
398 Útlendingastofnun	-231	222	-9	12	4
411 Sýslumaðurinn í Reykjavík	-321	320	-2	24	23
412 Sýslumaðurinn á Akranesi	-176	169	-7	14	7
413 Sýslumaðurinn í Borgarnesi	-172	167	-5	17	12
414 Sýslumaður Snæfellinga	-155	155	0	8	9

## SÉRYFIRLIT 3. Útkoma ráðuneyta og stofnana gagnvart fjárheimildum

Í millj. kr.	Tekjur umfram gjöld	Fraglag úr ríkissjóði	Hagnaður/ tap ársins	Höfuðstóll í ársbyrjun	Höfuðstóll í árslok	
415	Sýslumaðurinn í Búðardal	-24	27	2	-0	2
416	Sýslumaðurinn á Patreksfirði	-36	39	3	-1	2
417	Sýslumaðurinn í Bolungarvík	-23	25	2	-1	1
418	Sýslumaðurinn á Ísafirði	-289	291	2	1	2
419	Sýslumaðurinn á Hólmavík	-25	28	3	3	6
420	Sýslumaðurinn á Blönduósi	-177	173	-3	30	26
421	Sýslumaðurinn á Sauðárkróki	-143	140	-2	3	0
422	Sýslumaðurinn á Siglufirði	-49	57	8	10	18
424	Sýslumaðurinn á Akureyri	-471	484	14	7	20
425	Sýslumaðurinn á Húsavík	-172	174	2	-1	1
426	Sýslumaðurinn á Seyðisfirði	-200	217	17	22	39
428	Sýslumaðurinn á Eskifirði	-237	239	2	79	81
429	Sýslumaðurinn á Höfn í Hornafirði	-33	38	5	5	9
430	Sýslumaðurinn í Vík í Mýrdal	-21	27	6	2	8
431	Sýslumaðurinn á Hvolsvelli	-151	158	7	16	23
432	Sýslumaðurinn í Vestmannaeyjum	-171	164	-7	11	4
433	Sýslumaðurinn á Selfossi	-346	361	15	23	38
434	Sýslumaðurinn í Reykjanesbæ	-147	158	11	-5	6
436	Sýslumaðurinn í Hafnarfirði	-182	188	6	-0	6
437	Sýslumaðurinn í Kópavogi	-168	171	3	5	8
490	Ýmis rekstrarkostnaður sýslumannsembætta	-110	187	77	92	128
491	Húsnæði og búnaður sýslumanna	-49	1	-47	74	27
501	Fangelsismálastofnun ríkisins	-944	923	-21	95	74
591	Fangelsisbyggingar	-171	183	12	64	76
701	Þjóðkirkjan	-1.440	1.444	4	-2	3
705	Kirkjumálasjóður	-257	264	6	-5	6
707	Kristnisjóður	-83	89	7	-	7
733	Kirkjugarðar	-787	787	0	2	2
735	Sóknargjöld	-2.055	2.055	0	-1	0
736	Jöfnunarsjóður sókna	-340	340	-0	-0	-0
996	Íslenska upplýsingasamfélagið	-	-1	-1	12	11
<b>07</b>	<b>Félagsmálaráðuneyti</b>	<b>-21.438</b>	<b>25.066</b>	<b>3.627</b>	<b>375</b>	<b>621</b>
101	Félagsmálaráðuneyti, aðalskrifstofa	-282	264	-18	6	-12
190	Ýmis verkefni	-55	69	14	57	72
205	Leiguíbúðir	-1.330	1.280	-50	50	-
207	Varasjóður húsnæðismála	-60	60	-	-	-
302	Ríkissáttasemjari	-56	61	5	22	27
313	Jafnréttisstofa	-41	41	-0	9	9
331	Vinnueftirlit ríkisins	-281	292	11	9	21
400	Barnaverndarstofa	-770	752	-17	18	0
700	Málefni fatlaðra	-173	250	77	24	100
701	Málefni fatlaðra, Reykjavík	-2.336	2.399	62	-53	10
702	Málefni fatlaðra, Reykjanesi	-1.634	1.618	-16	9	-7
703	Málefni fatlaðra, Vesturlandi	-275	254	-22	12	-9
704	Málefni fatlaðra, Vestfjörðum	-189	192	3	10	13
705	Málefni fatlaðra, Norðurlandi vestra	-312	312	1	2	2
706	Málefni fatlaðra, Norðurlandi eystra	-844	844	-0	-1	-1
707	Málefni fatlaðra, Austurlandi	-279	285	7	-1	5
708	Málefni fatlaðra, Suðurlandi	-494	482	-12	25	13
711	Styrktarfélag vangefinna	-595	595	-	-	-
720	Skálatúnsheimilið, Mosfellsbæ	-311	311	-	-	-
722	Sólheimar í Grímsnesi	-233	233	-	-	-
750	Greiningar- og ráðgjafarstöð ríkisins	-304	322	17	3	20

## SÉRYFIRLIT 3. Útkoma ráðuneyta og stofnana gagnvart fjárheimildum

Í millj. kr.	Tekjur umfram gjöld	Framlag úr ríkissjóði	Hagnaður/ tap ársins	Höfuðstóll í ársbyrjun	Höfuðstóll í árslok	
795	Framkvæmdasjóður fatlaðra	-697	717	20	206	226
801	Jöfnunarsjóður sveitarfélaga	-11.830	11.585	-245	-258	-245
972	Bjargráðasjóður	-10	10	-	-	-
980	Vinnuálastofnun	-216	211	-4	73	69
981	Vinnumál	-78	86	8	43	49
982	Ábyrgðasjóður launa	154	-	154	-	- 2)
983	Foreldrar langveikra eða alvarlega fatlaðra barna	-4	85	81	-	81
984	Atvinnuleysisstryggingasjóður	3.059	-	3.059	-	- 2)
985	Félagsmálaskóli alþýðu	-25	25	-	-	-
987	Tryggingasjóður sjálfstætt starfandi einstaklinga	35	-	35	-	- 2)
989	Fæðingarorlof	-95	493	398	-11	16 2)
999	Félagsmál, ýmis starfsemi	-878	938	60	120	163
<b>08</b>	<b>Heilbrigðis- og tryggingamálaráðuneyti</b>	<b>-117.628</b>	<b>125.208</b>	<b>7.581</b>	<b>6.304</b>	<b>8.349 3)</b>
101	Heilbrigðis- og tryggingamálaráðuneyti, aðalskrifstofa	-513	512	-2	-5	-6
201	Tryggingastofnun ríkisins	-1.195	1.157	-37	135	98
203	Bætur samkvæmt lögum um félagslega aðstoð	-6.861	7.560	699	588	699
204	Lífeyristryggingar	-12.504	18.462	5.958	4.013	5.958
206	Sjúkratryggingar	-17.694	17.703	9	247	9
208	Slysatryggingar	-493	544	51	96	51
209	Sjúklingatrygging	-79	190	111	22	111
214	Eftirlaunasjóður aldraðra	-87	80	-6	1	-6
301	Landlæknir	-258	238	-20	54	33
305	Lýðheilsustöð	-251	247	-5	14	9
324	Heyrnar- og talmeinstöð Íslands	-190	170	-20	44	24
326	Sjónstöð Íslands	-140	160	20	25	45
327	Geislavarnir ríkisins	-65	65	1	6	7
340	Málefni fatlaðra	-262	266	4	8	12
358	Fjórðungssjúkrahúsið Akureyri	-3.974	3.886	-88	34	-54
373	Landspítali - háskólasjúkrahús	-32.964	33.305	341	-791	-450
376	Bygging hátæknisjúkrahúss á lóð Landspítalans	-285	190	-95	184	89
379	Sjúkrahús, óskipt	-34	62	28	111	139
383	Sjúkrahótel	-78	79	0	2	2
384	Rjóður, hvíldarheimili fyrir börn	-112	108	-4	5	1
386	Vistun ósakhæfra afbrotamanna	-201	199	-2	-12	-13
388	Samtök áhugamanna um áfengisvandamálið	-657	657	-	-	-
397	Lyfjastofnun	-15	-	-15	24	-22 2)
399	Heilbrigðismál, ýmis starfsemi	-1.039	934	-105	187	76
401	Öldrunarstofnanir, almennt	-252	428	177	807	984 3)
402	Framkvæmdasjóður aldraðra	122	-	122	-228	-209 2)
405	Hrafnista, Reykjavík	-1.607	1.855	248	170	248
406	Hrafnista, Hafnarfirði	-1.163	1.186	23	-15	23
407	Grund, Reykjavík	-1.250	1.315	65	81	65
408	Sunnuhlíð, Kópavogi	-499	501	2	-1	2
409	Hjúkrunarheimilið Skjól	-712	717	5	4	5
410	Hjúkrunarheimilið Eir	-1.179	1.174	-4	1	-4
411	Garðvangur, Garði	-257	261	4	11	4
412	Hjúkrunarheimilið Skógarbær	-559	561	2	-1	2
413	Hjúkrunarheimilið Droplaugarstöðum	-571	572	1	49	1
414	Hjúkrunarheimilið Lundur, Hellu	-197	193	-4	-4	-4
415	Hjúkrunarheimilið Hulduhlíð, Eskifirði	-127	131	4	-1	4
416	Hjúkrunarheimilið Hornbrekka, Ólafsfirði	-148	157	8	3	8
417	Hjúkrunarheimilið Naust, Þórshöfn	-81	98	17	22	17

## SÉRYFIRLIT 3. Útkoma ráðuneyta og stofnana gagnvart fjárheimildum

Í millj. kr.	Tekjur umfram gjöld	Framlag úr ríkissjóði	Hagnaður/ tap ársins	Höfuðstóll í ársbyrjun	Höfuðstóll í árslok	
418	Seljahlíð, Reykjavík	-176	194	18	16	18
421	Víðines	-236	236	-0	-20	-0
423	Höfði, Akranesi	-380	384	4	-12	4
424	Dvalarheimili aldraðra Borgarnesi	-206	226	20	8	20
425	Dvalarheimili aldraðra Stykkishólmi	-86	90	3	6	3
426	Fellaskjól, Grundarfirði	-65	78	13	18	13
427	Jaðar, Ólafsvík	-63	77	14	13	14
428	Fellsendi, Búðardal	-110	155	45	54	45
429	Barmahlíð, Reykhólum	-84	87	2	-1	2
433	Dalbær, Dalvík	-219	221	2	2	2
434	Samningur við Akureyrarbæ um öldrunarþjónustu	-1.160	1.257	97	83	97
436	Uppsaliir, Fáskrúðsfirði	-120	111	-9	-6	-9
437	Samningur við Sveitarfélagið Hornafjörð um öldrunarþjónustu	-211	257	46	12	46
438	Klausturhólar, Kirkjubæjarklaustri	-101	114	13	1	13
439	Hjallatún, Vík	-85	87	2	-2	2
440	Kumbaravogur, Stokkseyri	-260	316	57	31	57
441	Ás/Ásbyrgi, Hveragerði	-502	544	42	14	42
442	Hraunbúðir, Vestmannaeyjum	-226	244	18	8	18
443	Holtsbúð, Garðabæ	-248	253	4	4	4
444	Vífilsstaðir, Garðabæ	-339	340	1	0	1
447	Sóltún, Reykjavík	-910	830	-80	-141	-80
460	Dvalarrými aldraðra, önnur	-486	563	78	31	78
470	Vesturhlíð, Reykjavík	-7	13	6	5	6
472	Hlíðabær, Reykjavík	-46	41	-4	-4	-4
473	Lindargata, Reykjavík	-40	38	-2	-2	-2
474	Dagvist og endurhæfingarstöð MS-sjúklinga	-78	75	-3	-3	-3
475	Múlabær, Reykjavík	-66	58	-8	-9	-8
476	Fríðuhús, Reykjavík	-34	31	-3	-3	-3
477	Dagvistun aldraðra, aðrar	-255	269	15	6	15
478	Vistheimilið Bjarg	-48	48	-	-	-
479	Hlaðgerðarkot	-76	76	-	-	-
491	Reykjalundur, Mosfellsbæ	-1.262	1.262	-	-	-
492	Heilsustofnun Náttúrulækningafélags Íslands	-477	477	-	-	-
493	Sjálfsbjörg, hjúkrunar- og endurhæfingarstofnun	-396	396	-	-	-
494	Hlein	-96	96	-	-	-
500	Heilsugæslustöðvar, almennt	-62	132	70	303	373
501	Sjúkraflutningar	-693	706	12	22	35
506	Heilsugæsla á höfuðborgarsvæðinu	-4.495	4.379	-116	-303	-419
515	Heilsugæslustöðin Lágmúla í Reykjavík	-141	141	-	-	-
517	Læknavaktin	-248	248	-	-	-
522	Heilsugæslustöðin Borgarnesi	-137	138	1	-7	-6
524	Heilsugæslustöðin Ólafsvík	-89	88	-1	1	0
525	Heilsugæslustöðin Grundarfirði	-63	55	-7	7	-1
526	Heilsugæslustöðin Búðardal	-81	81	-0	-1	-1
551	Heilsugæslustöðin Ólafsfirði	-57	54	-3	-9	-12
552	Heilsugæslustöðin Dalvík	-84	84	-1	8	7
553	Samningur við Akureyrarbæ um heilsugæslu	-445	445	-	-	-
568	Samningur við Sveitarfélagið Hornafjörð um heilsugæslu	-112	112	-	-	-
588	Heilsugæslustöðin í Salahverfi í Kópavogi	-181	189	8	10	17
700	Heilbrigðisstofnanir	-728	397	-331	589	258
711	Heilbrigðisstofnunin Akranesi	-1.396	1.436	40	-50	-10
715	St. Franciskusspítali, Stykkishólmi	-347	355	8	10	19

## SÉRYFIRLIT 3. Útkoma ráðuneyta og stofnana gagnvart fjárheimildum

Í millj. kr.	Tekjur umfram gjöld	Framlag úr ríkissjóði	Hagnaður/ tap ársins	Höfuðstóll í ársbyrjun	Höfuðstóll í árslok	
721	Heilbrigðisstofnunin Patreksfirði	-223	224	1	-1	-0
725	Heilbrigðisstofnunin Ísafjarðarbæ	-772	766	-6	9	2
731	Heilbrigðisstofnunin Bolungarvík	-137	139	2	-6	-3
735	Heilbrigðisstofnunin Hólmavík	-153	150	-3	-12	-15
741	Heilbrigðisstofnunin Hvammstanga	-256	254	-2	-7	-8
745	Heilbrigðisstofnunin Blönduósi	-364	368	4	-1	3
751	Heilbrigðisstofnunin Sauðárkróki	-770	763	-7	5	-2
755	Heilbrigðisstofnunin Siglufirði	-349	373	24	3	27
761	Heilbrigðisstofnun Pingeyinga	-850	837	-13	-28	-41
777	Heilbrigðisstofnun Austurlands	-1.801	1.754	-47	-5	-53
781	Heilbrigðisstofnunin Vestmannaeyjum	-624	623	-1	-29	-29
787	Heilbrigðisstofnun Suðurlands	-1.630	1.681	51	-74	-23
791	Heilbrigðisstofnun Suðurnesja	-1.405	1.390	-15	-26	-41
795	St. Jósefsspítali, Sólvangur	-1.347	1.378	31	-106	-75
996	Íslenska upplýsingasamfélagið	-	-	-	3	3
<b>09</b>	<b>Fjármálaráðuneyti</b>	<b>-52.697</b>	<b>40.528</b>	<b>-12.169</b>	<b>-5.854</b>	<b>-10.573</b>
101	Fjármálaráðuneyti, aðalskrifstofa	-572	568	-4	42	38
103	Fjárýsla ríkisins	-1.127	1.176	49	92	141
199	Ráðstöfunarfé	-	-10	-10	12	2
201	Ríkisskattstjóri	-931	947	16	74	89
202	Skattstofan í Reykjavík	-403	398	-6	18	12
203	Skattstofa Vesturlands	-82	80	-2	-0	-2
204	Skattstofa Vestfjarða	-37	38	1	7	8
205	Skattstofa Norðurlands vestra	-47	48	1	-1	-0
206	Skattstofa Norðurlands eystra	-113	119	6	25	31
207	Skattstofa Austurlands	-52	54	2	3	5
208	Skattstofa Suðurlands	-80	78	-2	1	-0
209	Skattstofa Vestmannaeyja	-26	29	4	-3	0
211	Skattstofa Reykjaness	-245	244	-1	15	14
212	Skatta- og tollamál, ýmis útgjöld	-15	43	27	174	174
214	Yfirskattanefnd	-110	110	1	16	16
215	Skattrannsóknarstjóri ríkisins	-145	162	16	1	17
250	Innheimtukostnaður	-318	316	-2	-46	-2
262	Tollstjórinn í Reykjavík	-1.255	1.194	-60	238	178
381	Lífeyrisskuldbindingar, eftirlaun	-19.933	4.807	-15.126	-5.767	-15.126
391	Jöfnun á örorkubyrði almennra lífeyrissjóða	127	-	127	-	127
402	Fasteignamat ríkisins	2	7	9	144	153
405	Fasteignagjöld af húsnæði ríkisins	-	24	24	-3	24
481	Útgjöld samkvæmt heimildarákvæðum	-	-362	-362	-147	-362
711	Afskriftir skattkrafna	-8.476	10.000	1.524	-2.446	1.524
721	Fjármagnstekjuskattur	-2.442	3.220	778	277	778
811	Barnabætur	-7.887	8.500	613	429	613
821	Vaxtabætur	-5.633	5.530	-103	39	-103
901	Framkvæmdasýsla ríkisins	5	3	8	14	22
905	Ríkiskaup	9	-	9	30	39
972	Lánasýsla ríkisins	-107	129	22	60	82
973	Tapaðar kröfur og tjónabætur	-47	115	68	193	68
980	Rekstrarfélag stjórnarráðsbygginga við Arnarhól	-43	40	-2	13	11
981	Ýmsar fasteignir ríkissjóðs	-158	495	337	53	390
984	Fasteignir ríkissjóðs	24	-242	-218	157	-61
985	Rekstur fyrrum varnarsvæða við Keflavíkurlugvöll	-1.550	1.450	-100	100	-
989	Launa- og verðlagsmál	-	123	123	112	123
990	Ríkisstjórnarákvarðanir	-	57	57	75	132



## SÉRYFIRLIT 3. Útkoma ráðuneyta og stofnana gagnvart fjárheimildum

Í millj. kr.	Tekjur umfram gjöld	Framlag úr ríkissjóði	Hagnaður/ tap ársins	Höfuðstóll í ársbyrjun	Höfuðstóll í árslok
996 Íslenska upplýsingasamfélagið	-	-	-	58	58
999 Ýmislegt	-1.030	1.037	7	88	213
<b>10 Samgönguráðuneyti</b>	<b>-7.344</b>	<b>6.759</b>	<b>-585</b>	<b>4.761</b>	<b>4.118 <sup>3)</sup></b>
101 Samgönguráðuneyti, aðalskrifstofa	-300	320	20	35	55
190 Ýmis verkefni	-306	223	-83	147	64
211 Rekstur Vegagerðarinnar	61	732	793	-551	242
212 Framkvæmdir Vegagerðarinnar	-3.697	2.764	-933	1.178	410 <sup>2)</sup>
251 Umferðarstofa	234	50	284	327	468 <sup>2)</sup>
281 Rannsóknarnefnd umferðarslysa	-30	27	-3	-0	-3
335 Siglingastofnun Íslands	-662	660	-2	348	346 <sup>3)</sup>
336 Hafnabótasjóður	-858	702	-156	1.000	812 <sup>3)</sup>
381 Rannsóknarnefnd sjóslysa	-30	37	7	13	19
471 Flugmálastjórn Íslands	-280	287	7	112	119 <sup>3)</sup>
475 Flugvöllir og flugleiðsögupjónusta	-537	688	151	373	524 <sup>3)</sup>
481 Rannsóknarnefnd flugslysa	-39	38	-0	2	2
512 Póst- og fjarskiptastofnunin	-89	19	-70	101	-16 <sup>2)</sup>
521 Fjarskiptasjóður	-340	-140	-480	1.526	1.046
651 Ferðamálastofa	-471	367	-104	136	32
996 Íslenska upplýsingasamfélagið	-	-14	-14	14	-
<b>11 Iðnaðarráðuneyti</b>	<b>-3.990</b>	<b>4.286</b>	<b>295</b>	<b>922</b>	<b>1.234</b>
101 Iðnaðarráðuneyti, aðalskrifstofa	-150	216	66	7	73
102 Einkaleyfastofan	-40	13	-27	107	81
201 Iðntæknistofnun Íslands	-129	124	-5	38	-
203 Rannsóknastofnun byggingariðnaðarinnar	-56	59	3	13	-
205 Nýsköpunarmiðstöð Íslands	-160	224	63	-	112
240 Iðnaðarrannsóknir og stóriðja	-7	20	13	12	25
242 Tækniþróunarsjóður	-428	500	72	83	155
251 Endurgreiðslur vegna kvikmyndagerðar á Íslandi	-187	75	-112	137	25
299 Iðja og iðnaður, framlög	-126	143	17	49	66
301 Orkustofnun	-520	532	12	202	213
371 Orkusjóður	-33	33	-	-	-
373 Niðurgreiðslur á húshitun	-1.055	1.127	71	-27	71
375 Jöfnun kostnaðar við dreifingu raforku	-250	245	-5	10	-5
399 Ýmis orkumál	-54	94	40	79	119
401 Byggðaaætlun	-331	415	85	213	298
411 Byggðastofnun	-466	466	-	-	-
<b>12 Viðskiptaráðuneyti</b>	<b>-528</b>	<b>541</b>	<b>13</b>	<b>263</b>	<b>277</b>
101 Viðskiptaráðuneyti, aðalskrifstofa	-162	160	-2	14	12
190 Ýmis verkefni	-36	35	-1	20	18
199 Ráðstöfunarfé	-	3	3	-	3
402 Fjármálaeftirlitið	39	-	39	49	88
411 Samkeppniseftirlitið	-258	223	-35	38	4
421 Neytendastofa	-75	84	9	142	151
425 Talsmaður neytenda	-21	21	0	0	1
999 Ýmis viðskiptamál	-15	15	0	-	0
<b>13 Hagstofa Íslands</b>	<b>-628</b>	<b>627</b>	<b>-1</b>	<b>-14</b>	<b>-15</b>
101 Hagstofa Íslands	-628	627	-1	-14	-15

## SÉRYFIRLIT 3. Útkoma ráðuneyta og stofnana gagnvart fjárheimildum

Í millj. kr.	Tekjur umfram gjöld	Framlag úr ríkissjóði	Hagnaður/ tap ársins	Höfuðstóll í ársbyrjun	Höfuðstóll í árslok
<b>14 Umhverfiráðuneyti</b>	<b>-1.427</b>	<b>2.930</b>	<b>1.503</b>	<b>1.814</b>	<b>2.139</b>
101 Umhverfiráðuneyti, aðalskrifstofa	-271	289	18	23	41
190 Ýmis verkefni	-264	318	55	150	195
199 Ráðstöfunarfé	-	5	5	-	5
202 Náttúruvannsóknastöðin við Mývatn	-14	14	0	-0	-0
211 Umhverfisstofnun	-639	656	17	37	54
212 Vatnajökulsþjóðgarður	-64	119	55	-	55
281 Styrkir til fráveitna sveitarfélaga	-174	190	16	-139	16
287 Úrvinnslusjóður	-13	-	-13	1.018	1.005
301 Skipulagsstofnun	-160	146	-13	-1	-14
303 Skipulagsmál sveitarfélaga	300	-	300	58	26 <sup>2)</sup>
310 Landmælingar Íslands	-226	212	-14	31	17
321 Brunamálastofnun ríkisins	29	-	29	88	0 <sup>2)</sup>
381 Ofanflóðasjóður	1.041	-	1.041	511	692 <sup>2)</sup>
401 Náttúrufræðistofnun Íslands	-274	275	1	-23	-21
403 Náttúrustofur	-111	111	-	0	0
407 Stofnun Vilhjalms Stefánssonar	-29	29	-1	0	-1
410 Veðurstofa Íslands	-558	576	18	51	69
996 Íslenska upplýsingasamfélagið	-	-10	-10	10	-
<b>19 Fjármagnskostnaður</b>	<b>-22.220</b>	<b>21.808</b>	<b>-413</b>	<b>-607</b>	<b>-413</b>
801 Vaxtagjöld ríkissjóðs	-22.220	21.808	-413	-607	-413
<b>Ríkissjóður samtals</b>	<b>-321.917</b>	<b>323.883</b>	<b>1.966</b>	<b>14.233</b>	<b>14.425</b>

1) Yfirlitið sýnir afkomu ráðuneyta og ríkisstofnana á árinu 2007 og fjárheimildastöðu þeirra. Flutt fjárheimild frá árinu 2006 yfir á árið 2007 samsvarar höfuðstól viðkomandi liðar í árslok 2006. Í flestum tilvikum gildir: Staða fjárheimilda í árslok = Höfuðstóll í árslok = Flutt fjárheimild frá fyrra ári + / - Hagnaður / tap ársins.

2) Í undantekningartilvikum flyst niðurstaða rekstrarreiknings að hluta eða öllu leyti á bundið eigið fé en ekki á höfuðstól. Fjárheimild til ráðstöfunar á bundnu eigin fé verður aðeins veitt af Alþingi í tengslum við afgreiðslu fjárlaga eða fjáruakalaga. Eftirfarandi liðir eru með stöðu á bundnu eigin fé í árslok 2007.

Í millj. kr.	Höfuðstóll í ársbyrjun	Hagnaður/Tap ársins flutt á höfuðstól	Höfuðstóll í árslok	Bundið eigið fé í ársbyrjun	Hagnaður/Tap ársins flutt á bundið eigið fé	Bundið eigið fé í árslok
02-238 Tækjasjóður	389	-32	335	-	40	40
02-969 Menningarstofnanir, viðhald og stofnkostnaður	809	-470	339	89	-	89
07-982 Ábyrgðarsjóður launa	-	-	-	-837	154	-683
07-984 Atvinnuleysisstryggingasjóður	-	-	-	10.362	3.059	13.447
07-987 Tryggingasjóður sjálfstætt starfandi einstaklinga	-	-	-	201	35	236
07-989 Fæðingarorlof	-11	16	16	-726	381	-345
08-397 Lyfjastofnun	24	-46	-22	55	31	86
08-402 Framkvæmdasjóður aldraðra	-228	19	-209	-28	102	75
10-212 Framkvæmdir Vegagerðarinnar	1.178	-768	410	3.783	-165	3.618
10-251 Umferðarstofa	327	141	468	492	143	635
10-512 Póst- og fjarskiptastofnunin	101	-118	-16	-	47	47
14-303 Skipulagsmál sveitarfélaga	58	-32	26	623	332	955
14-321 Brunamálastofnun ríkisins	88	-87	-	299	116	415
14-381 Ofanflóðasjóður	511	181	692	2.969	860	3.830

3) Við uppgjör ársreikninga 2007 þurfti að leiðrétta höfuðstólinn í A-hluta til lækkunar um samtals 57 millj. kr. Höfuðstóllinn var lækkaður hjá Tækjasjóði um 22 millj. kr., um 46 millj. kr. hjá Sólvangi en hækkaður hjá St. Franciskuspítala um 11 millj. kr. Þá varð lækkun á höfuðstól vegna flutnings stofnana úr A-hluta yfir í Matis ohf. og Flugstöðir ohf. samtals 448 millj. kr.

## SÉRYFIRLIT 4. Tekjur ráðuneyta og stofnana

	Sértekjur			Aðrar tekjur			Markaðar tekjur			Frávik samtals
	Reikningur	Fjárheimildir	Frávik	Reikningur	Fjárheimildir	Frávik	Reikningur	Fjárheimildir	Frávik	
<b>00 Æðsta stjórn ríkisins</b>	<b>60</b>	<b>29</b>	<b>31</b>	<b>0</b>	<b>-</b>	<b>0</b>	<b>-</b>	<b>-</b>	<b>-</b>	<b>31</b>
101 Embætti forseta Íslands	2	-	2	-	-	-	-	-	-	2
201 Alþingi	25	9	17	0	-	0	-	-	-	17
205 Framkvæmdir á Alþingisreit	0	-	0	-	-	-	-	-	-	0
610 Umboðsmaður Alþingis	1	-	1	-	-	-	-	-	-	1
620 Ríkisendurskoðun	32	21	11	-	-	-	-	-	-	11
<b>01 Forsætisráðuneyti</b>	<b>43</b>	<b>32</b>	<b>11</b>	<b>5</b>	<b>-</b>	<b>5</b>	<b>-</b>	<b>-</b>	<b>-</b>	<b>16</b>
101 Forsætisráðuneyti, aðalskrifstofa	1	-	1	-	-	-	-	-	-	1
190 Ýmis verkefni	2	1	1	-	-	-	-	-	-	1
201 Fasteignir forsætisráðuneytis	3	7	-4	-	-	-	-	-	-	-4
231 Norræna ráðherranefndin	2	1	1	-	-	-	-	-	-	1
241 Umboðsmaður barna	0	-	0	-	-	-	-	-	-	0
251 Þjóðmenningarhúsið	9	4	5	-	-	-	-	-	-	5
255 Minningarsafn um Halldór Laxness á Gljúfrasteini	3	3	-0	-	-	-	-	-	-	-0
271 Ríkislögmaður	2	3	-0	-	-	-	-	-	-	-0
902 Þjóðgarðurinn á Þingvöllum	22	14	8	5	-	5	-	-	-	13
<b>02 Menntamálaráðuneyti</b>	<b>6.966</b>	<b>3.896</b>	<b>3.070</b>	<b>5.148</b>	<b>4.414</b>	<b>735</b>	<b>97</b>	<b>79</b>	<b>18</b>	<b>3.823</b>
101 Menntamálaráðuneyti, aðalskrifstofa	4	3	2	-	-	-	-	-	-	2
201 Háskóli Íslands	3.435	1.836	1.599	1.702	1.210	492	2	2	0	2.091
202 Tilraunastöð Háskólans að Keldum	170	141	29	4	1	3	-	-	-	32
203 Raunvísindastofnun Háskólans	553	354	198	-	-	-	-	-	-	198
209 Stofnun Árna Magnússonar í íslenskum fræðum	48	23	25	-	-	-	-	-	-	25
210 Háskólinn á Akureyri	330	127	203	61	60	1	-	-	-	204
215 Kennaraháskóli Íslands	181	142	39	93	92	1	-	-	-	40
223 Námsmatsstofnun	53	38	15	-	-	-	-	-	-	15
231 Rannsóknamiðstöð Íslands	97	29	69	-	-	-	-	-	-	69
235 Markáætlun á sviði vísinda og tækni	9	-	9	-	-	-	-	-	-	9
236 Rannsóknasjóður	17	-	17	-	-	-	-	-	-	17
238 Tækjasjóður	37	-	37	150	110	40	-	-	-	77
299 Háskóla- og rannsóknastarfsemi	1	-	1	-	-	-	-	-	-	1
301 Menntaskólinn í Reykjavík	11	12	-1	8	7	0	-	-	-	-1
302 Menntaskólinn á Akureyri	17	12	5	7	6	0	-	-	-	6
303 Menntaskólinn að Laugarvatni	16	10	6	1	1	-0	-	-	-	6
304 Menntaskólinn við Hamrahlíð	36	29	7	19	9	10	-	-	-	17
305 Menntaskólinn við Sund	20	17	3	6	6	-0	-	-	-	3
306 Menntaskólinn á Ísafirði	15	10	5	4	3	2	-	-	-	7
307 Menntaskólinn á Egilsstöðum	20	22	-2	4	3	1	-	-	-	-1
308 Menntaskólinn í Kópavogi	69	50	19	11	9	2	-	-	-	21
309 Kvinnaskólinn í Reykjavík	23	17	6	5	5	0	-	-	-	6
316 Fasteignir framhaldsskóla	43	1	43	-	-	-	-	-	-	43
318 Framhaldsskólar, stofnkostnaður	61	-	61	-	-	-	-	-	-	61
319 Framhaldsskólar, almennt	124	0	123	-	-	-	-	-	-	123
350 Fjölbautaskólinn í Breiðholti	56	71	-16	46	12	34	-	-	-	19
351 Fjölbautaskólinn Ármúla	34	79	-45	70	10	60	-	-	-	15
352 Flensborgarskóli	40	12	29	8	6	1	-	-	-	30
353 Fjölbautaskóli Suðurnesja	33	22	11	18	8	10	-	-	-	20
354 Fjölbautaskóli Vesturlands	37	23	14	7	5	2	-	-	-	16
355 Framhaldsskólinn í Vestmannaeyjum	4	3	1	3	2	1	-	-	-	2
356 Fjölbautaskóli Norðurlands vestra	28	22	6	9	3	6	-	-	-	11

## SÉRYFIRLIT 4. Tekjur ráðuneyta og stofnana

	Sértekjur			Aðrar tekjur			Markaðar tekjur			Frávik samtals
	Reikningur	Fjárheimildir	Frávik	Reikningur	Fjárheimildir	Frávik	Reikningur	Fjárheimildir	Frávik	
357 Fjölbrautaskóli Suðurlands	74	40	34	12	8	4	-	-	-	39
358 Verkmenntaskóli Austurlands	18	17	1	4	1	2	-	-	-	3
359 Verkmenntaskólinn á Akureyri	34	47	-13	41	10	31	-	-	-	18
360 Fjölbrautaskólinn í Garðabæ	15	23	-8	24	6	18	-	-	-	11
361 Framhaldsskólinn í A-Skaftafellssýslu	11	8	3	3	1	2	-	-	-	5
362 Framhaldsskólinn á Húsavík	4	7	-4	2	1	1	-	-	-	-2
363 Framhaldsskólinn á Laugum	13	9	4	1	1	-0	-	-	-	4
365 Borgarholtsskóli	58	45	13	16	9	8	-	-	-	20
367 Fjölbrautaskóli Snæfellinga	7	7	-0	5	2	4	-	-	-	3
430 Samskiptamiðstöð heyrnarlausra og heyrnarkertra	40	16	23	-	-	-	-	-	-	23
514 Iðnskólinn í Reykjavík	105	79	25	32	12	20	-	-	-	45
516 Iðnskólinn í Hafnarfirði	45	34	11	5	4	1	-	-	-	12
564 Listdansskólinn	0	-	0	-	-	-	-	-	-	0
725 Námsgagnastofnun	23	14	9	-	-	-	-	-	-	9
901 Fornleifavernd ríkisins	8	4	5	-	-	-	-	-	-	5
902 Þjóðminjasafn Íslands	109	45	64	-	-	-	-	-	-	64
903 Þjóðskjalasafn Íslands	39	14	25	-	-	-	-	-	-	25
905 Landsbókasafn Íslands - Háskólabókasafn	169	99	70	-	-	-	-	-	-	70
906 Listasafn Einars Jónssonar	3	1	2	-	-	-	-	-	-	2
907 Listasafn Íslands	55	24	32	-	-	-	-	-	-	32
908 Kvikmyndasafn Íslands	6	-	6	-	-	-	-	-	-	6
909 Blindrabókasafn Íslands	12	6	7	-	-	-	-	-	-	7
918 Safnasjóður	0	-	0	-	-	-	-	-	-	0
971 Ríkisútvarpið	-	-	-	2.769	2.790	-21	-	-	-	-21
972 Íslenski dansflokkurinn	21	11	10	-	-	-	-	-	-	10
973 Þjóðleikhúsið	190	199	-9	-	-	-	-	-	-	-9
977 Höfundarréttargjöld	-	-	-	-	-	-	95	77	18	18
979 Húsafriðunarnefnd	147	45	102	-	-	-	-	-	-	102
980 Listskreytingasjóður	2	-	2	-	-	-	-	-	-	2
981 Kvikmyndamiðstöð Íslands	4	-	4	-	-	-	-	-	-	4
982 Listir, framlög	61	-	61	-	-	-	-	-	-	61
983 Ýmis fræðistörf	23	-	23	-	-	-	-	-	-	23
984 Norræn samvinna	2	-	2	-	-	-	-	-	-	2
985 Alþjóðleg samskipti	12	-	12	-	-	-	-	-	-	12
989 Ýmis íþróttamál	1	-	1	-	-	-	-	-	-	1
996 Íslenska upplýsingasamfélagið	7	-	7	-	-	-	-	-	-	7
999 Ýmislegt	26	-	26	-	-	-	-	-	-	26
<b>03 Utanríkisráðuneyti</b>	<b>91</b>	<b>6</b>	<b>85</b>	<b>600</b>	<b>1.053</b>	<b>-453</b>	<b>929</b>	<b>375</b>	<b>554</b>	<b>186</b>
101 Utanríkisráðuneyti, aðalskrifstofa	38	6	32	-	-	-	-	-	-	32
190 Ýmis verkefni	0	-	0	-	-	-	-	-	-	0
211 Flugmálastjórn Keflavíkurflugvelli	-	-	-	600	1.053	-453	560	-	560	107
300 Sendiráð Íslands	22	-	22	-	-	-	-	-	-	22
390 Þróunarsamvinnustofnun Íslands	20	-	20	-	-	-	-	-	-	20
401 Alþjóðastofnanir	11	-	11	-	-	-	-	-	-	11
611 Útflutningsráð Íslands	-	-	-	-	-	-	369	375	-6	-6
<b>04 Landbúnaðarráðuneyti</b>	<b>910</b>	<b>794</b>	<b>116</b>	<b>626</b>	<b>401</b>	<b>225</b>	<b>1.706</b>	<b>1.353</b>	<b>353</b>	<b>694</b>
101 Landbúnaðarráðuneyti, aðalskrifstofa	14	12	2	-	-	-	-	-	-	2
221 Veiðimálastofnun	91	90	1	-	-	-	-	-	-	1
234 Landbúnaðarstofnun	14	24	-9	125	131	-6	53	54	-1	-16
262 Landbúnaðarháskóli Íslands	299	271	28	23	14	10	-	-	-	38

## SÉRYFIRLIT 4. Tekjur ráðuneyta og stofnana

	Sértekjur			Aðrar tekjur			Markaðar tekjur			Frávík samtals
	Reikningur	Fjárheimildir	Frávík	Reikningur	Fjárheimildir	Frávík	Reikningur	Fjárheimildir	Frávík	
271 Hólaskóli á Hólum í Hjaltadal	150	125	25	7	6	2	-	-	-	27
293 Hagþjónusta landbúnaðarins	2	3	-1	-	-	-	-	-	-	-1
311 Landgræðsla ríkisins	157	73	85	5	2	3	-	-	-	87
321 Skógrækt ríkisins	105	125	-20	7	5	2	-	-	-	-18
325 Hekluskógar	3	-	3	-	-	-	-	-	-	3
331 Héraðs- og Austurlandsskógar	5	-	5	-	-	-	-	-	-	5
332 Suðurlandsskógar	3	-0	3	-	-	-	-	-	-	3
334 Vesturlandsskógar	0	-	0	-	-	-	-	-	-	0
335 Skjólaskógar á Vestfjörðum	1	-	1	-	-	-	-	-	-	1
336 Norðurlandsskógar	1	-	1	-	-	-	-	-	-	1
818 Búnaðarsjóður	-	-	-	-	-	-	295	280	15	15
821 Framleiðnisjóður landbúnaðarins	45	62	-17	-	-	-	-	-	-	-17
824 Verðmiðlun landbúnaðarvara	-	-	-	-	-	-	399	383	16	16
827 Fóðursjóður	-	-	-	-	-	-	933	615	318	318
828 Garðávaxtasjóður	8	5	3	-	-	-	-	-	-	3
831 Jarðasjóður og Jarðeignir ríkisins	7	2	5	459	244	215	-	-	-	220
843 Fiskræktarsjóður	3	3	0	-	-	-	26	21	5	6
<b>05 Sjávarútvegssráðuneyti</b>	<b>978</b>	<b>685</b>	<b>293</b>	<b>12</b>	<b>40</b>	<b>-27</b>	<b>54</b>	<b>80</b>	<b>-26</b>	<b>240</b>
101 Sjávarútvegssráðuneyti, aðalskrifstofa	4	5	-0	-	-	-	-	-	-	-0
202 Hafrannsóknastofnunin	607	505	102	-	-	-	-	-	-	102
204 Fiskistofa	15	8	6	2	5	-2	54	80	-26	-22
207 Verkefnasjóður sjávarútvegsins	244	121	123	10	35	-25	-	-	-	98
210 Sjóður til síldarrannsókna	23	7	16	-	-	-	-	-	-	16
213 Verðlagsstofa skiptaverðs	0	-	0	-	-	-	-	-	-	0
215 Gengismunasjóður	1	-	1	-	-	-	-	-	-	1
217 Sjávarspendýrasjóður	0	-	0	-	-	-	-	-	-	0
218 Veiðarfærarannsóknir	1	-	1	-	-	-	-	-	-	1
272 Bygging rannsóknastofnana sjávarútvegsins	46	36	10	-	-	-	-	-	-	10
273 Sjávarútvegshús, undirbúningur	11	-	11	-	-	-	-	-	-	11
274 Húsbyggingarsjóður	11	-	11	-	-	-	-	-	-	11
901 Skrifstofa rannsóknastofnana atvinnuveganna	16	3	13	-	-	-	-	-	-	13
<b>06 Dóms- og kirkjumálaráðuneyti</b>	<b>2.391</b>	<b>1.179</b>	<b>1.212</b>	<b>256</b>	<b>162</b>	<b>94</b>	<b>26</b>	<b>24</b>	<b>2</b>	<b>1.308</b>
101 Dóms- og kirkjumálaráðuneyti, aðalskrifstofa	6	3	3	-	-	-	-	-	-	3
102 Stjórnartíðindi	2	25	-22	24	-	24	-	-	-	1
103 Lagasafn	6	9	-3	-	-	-	-	-	-	-3
104 Tölvumiðstöð dóms- og kirkjumálaráðuneytis	100	57	43	-	-	-	-	-	-	43
106 Þjóðskrá	78	-	78	117	94	23	0	-	0	101
190 Ýmis verkefni	42	19	24	29	23	6	-	-	-	30
201 Hæstiréttur	1	1	-0	-	-	-	-	-	-	-0
210 Héraðsdómstólar	7	-	7	-	-	-	-	-	-	7
231 Málskostnaður í opinberum málum	267	120	147	-	-	-	-	-	-	147
232 Opinber réttaraðstoð	17	1	16	-	-	-	-	-	-	16
235 Bætur brotaþola	61	-	61	-	-	-	-	-	-	61
251 Persónuvernd	0	8	-8	-	-	-	-	-	-	-8
301 Ríkissaksóknari	0	-	0	-	-	-	-	-	-	0
303 Ríkislögreglustjóri	462	312	150	-	-	-	6	6	0	150
305 Lögregluskóli ríkisins	0	-	0	-	-	-	-	-	-	0

## SÉRYFIRLIT 4. Tekjur ráðuneyta og stofnana

	Sértekjur			Aðrar tekjur			Markaðar tekjur			Frávik samtals
	Reikningur	Fjárheimildir	Frávik	Reikningur	Fjárheimildir	Frávik	Reikningur	Fjárheimildir	Frávik	
310 Lögreglustjórnin á höfuðborgarsvæðinu	40	19	21	-	-	-	18	17	0	21
312 Lögreglustjórnin á Suðurnesjum og sýslumaðurinn á Keflavíkurflugvelli	723	365	358	65	25	40	-	-	-	398
395 Landhelgisgæsla Íslands	220	84	136	-	-	-	1	-	1	137
396 Landhelgisgissjóður Íslands	39	19	20	-	-	-	-	-	-	20
411 Sýslumaðurinn í Reykjavík	6	1	6	-	-	-	-	-	-	6
412 Sýslumaðurinn á Akranesi	3	2	1	-	-	-	-	-	-	1
413 Sýslumaðurinn í Borgarnesi	7	4	3	-	-	-	-	-	-	3
414 Sýslumaður Snæfellinga	7	-	7	-	-	-	-	-	-	7
415 Sýslumaðurinn í Búðardal	0	-	0	-	-	-	-	-	-	0
416 Sýslumaðurinn á Patreksfirði	1	-	1	-	-	-	-	-	-	1
417 Sýslumaðurinn í Bolungarvík	0	-	0	-	-	-	-	-	-	0
418 Sýslumaðurinn á Ísafirði	1	1	0	-	-	-	-	-	-	0
419 Sýslumaðurinn á Hólmavík	0	-	0	-	-	-	-	-	-	0
420 Sýslumaðurinn á Blönduósi	10	0	9	-	-	-	-	-	-	9
421 Sýslumaðurinn á Sauðárkróki	1	1	-0	-	-	-	-	-	-	-0
422 Sýslumaðurinn á Siglufirði	0	-	0	-	-	-	-	-	-	0
424 Sýslumaðurinn á Akureyri	12	3	8	-	-	-	-	-	-	8
425 Sýslumaðurinn á Húsavík	1	1	1	-	-	-	-	-	-	1
426 Sýslumaðurinn á Seyðisfirði	17	7	10	-	-	-	-	-	-	10
428 Sýslumaðurinn á Eskifirði	10	2	8	-	-	-	-	-	-	8
429 Sýslumaðurinn á Höfn í Hornafirði	1	-	1	-	-	-	-	-	-	1
430 Sýslumaðurinn í Vík í Myrdal	5	-	5	21	20	1	-	-	-	6
431 Sýslumaðurinn á Hvalsvellum	3	0	2	-	-	-	-	-	-	2
432 Sýslumaðurinn í Vestmannaeyjum	10	9	1	-	-	-	-	-	-	1
433 Sýslumaðurinn á Selfossi	7	3	4	-	-	-	-	-	-	4
434 Sýslumaðurinn í Reykjanesbæ	0	6	-6	-	-	-	-	-	-	-6
436 Sýslumaðurinn í Hafnarfirði	4	2	2	-	-	-	-	-	-	2
437 Sýslumaðurinn í Kópavogi	2	1	2	-	-	-	-	-	-	2
490 Ýmis rekstrarkostnaður sýslumannsembætta	2	-	2	-	-	-	-	-	-	2
501 Fangelsismálastofnun ríkisins	72	31	41	-	-	-	-	-	-	41
701 Þjóðkirkjan	141	67	74	-	-	-	-	-	-	74
<b>07 Félagsmálaráðuneyti</b>	<b>2.440</b>	<b>1.844</b>	<b>596</b>	<b>247</b>	<b>182</b>	<b>64</b>	<b>13.614</b>	<b>10.069</b>	<b>3.546</b>	<b>4.206</b>
101 Félagsmálaráðuneyti, aðalskrifstofa	70	37	33	-	-	-	-	-	-	33
190 Ýmis verkefni	9	-	9	-	-	-	-	-	-	9
302 Ríkissáttasemjari	1	-	1	-	-	-	-	-	-	1
313 Jafnréttisstofa	23	-	23	-	-	-	-	-	-	23
331 Vinnueftirlit ríkisins	75	42	34	175	116	60	7	3	4	97
400 Barnaverndarstofa	6	-	6	-	-	-	-	-	-	6
701 Málefni fatlaðra, Reykjavík	64	-	64	-	-	-	-	-	-	64
702 Málefni fatlaðra, Reykjanesi	65	9	56	-	-	-	-	-	-	56
703 Málefni fatlaðra, Vesturlandi	23	14	9	-	-	-	-	-	-	9
704 Málefni fatlaðra, Vestfirðum	3	-	3	-	-	-	-	-	-	3
707 Málefni fatlaðra, Austurlandi	15	3	13	-	-	-	-	-	-	13
708 Málefni fatlaðra, Suðurlandi	8	2	6	-	-	-	-	-	-	6
720 Skálatúnsheimilið, Mosfellsbæ	-	1	-1	-	-	-	-	-	-	-1
750 Greiningar- og ráðgjafarstöð ríkisins	26	4	21	-	-	-	-	-	-	21
795 Framkvæmdasjóður fatlaðra	30	-	30	-	-	-	-	-	-	30
980 Vinnumálastofnun	435	320	115	-	-	-	-	-	-	115
981 Vinnumál	0	-	0	-	-	-	-	-	-	0
982 Ábyrgðasjóður launa	-	-	-	71	67	5	752	500	252	257
984 Atvinnuleysistryggingasjóður	1.485	1.400	85	-	-	-	4.775	1.928	2.847	2.932

## SÉRYFIRLIT 4. Tekjur ráðuneyta og stofnana

	Sértekjur			Aðrar tekjur			Markaðar tekjur			Frávik samtals
	Reikningur	Fjárheimildir	Frávik	Reikningur	Fjárheimildir	Frávik	Reikningur	Fjárheimildir	Frávik	
987 Tryggingasjóður sjálfstætt starfandi einstaklinga	34	12	22	-	-	-	15	-	15	37
989 Fæðingarorlof	28	-	28	-	-	-	8.066	7.639	427	455
999 Félagsmál, ýmis starfsemi	39	-	39	-	-	-	-	-	-	39
<b>08 Heilbrigðis- og tryggingamálaráðuneyti</b>	<b>6.139</b>	<b>3.776</b>	<b>2.363</b>	<b>259</b>	<b>183</b>	<b>76</b>	<b>27.314</b>	<b>24.898</b>	<b>2.416</b>	<b>4.855</b>
101 Heilbrigðis- og tryggingamálaráðuneyti, aðalskrifstofa	5	3	2	-	-	-	-	-	-	2
201 Tryggingastofnun ríkisins	294	123	171	-	-	-	-	-	-	171
204 Lífeyrstryggingar	4	-	4	-	-	-	25.934	23.545	2.389	2.393
208 Slysstryggingar	41	-	41	-	-	-	52	160	-108	-67
214 Eftirlaunasjóður aldraðra	7	15	-8	-	-	-	-	-	-	-8
301 Landlæknir	18	-	18	-	2	-2	-	-	-	16
305 Lýðheilsustöð	8	0	8	-	-	-	81	79	2	10
324 Heyrnar- og talmeinstöð Íslands	62	3	59	-	-	-	-	-	-	59
326 Sjónstöð Íslands	3	1	2	-	-	-	-	-	-	2
327 Geislavarnir ríkisins	22	6	15	9	5	3	-	-	-	19
358 Fjórðungssjúkrahúsið Akureyri	354	201	153	-	-	-	-	-	-	153
373 Landspítali - háskólasjúkrahús	2.804	1.800	1.004	132	100	32	-	-	-	1.036
384 Rjóður, hvíldarheimili fyrir börn	2	-	2	-	-	-	-	-	-	2
386 Vistun ósakhæfra afbrotamanna	0	0	-0	-	-	-	-	-	-	-0
397 Lyfjastofnun	26	6	20	118	76	43	117	86	31	94
399 Heilbrigðismál, ýmis starfsemi	0	31	-31	-	-	-	-	-	-	-31
401 Öldrunarstofnanir, almennt	502	291	211	-	-	-	-	-	-	211
402 Framkvæmdasjóður aldraðra	-	-	-	-	-	-	1.130	1.028	102	102
405 Hrafnista, Reykjavík	42	39	3	-	-	-	-	-	-	3
406 Hrafnista, Hafnarfirði	25	23	2	-	-	-	-	-	-	2
407 Grund, Reykjavík	32	29	3	-	-	-	-	-	-	3
408 Sunnuhlíð, Kópavogi	12	11	1	-	-	-	-	-	-	1
409 Hjúkrunarheimilið Skjól	18	17	2	-	-	-	-	-	-	2
410 Hjúkrunarheimilið Eir	29	27	2	-	-	-	-	-	-	2
411 Garðvangur, Garði	7	7	1	-	-	-	-	-	-	1
412 Hjúkrunarheimilið Skógarbær	12	11	1	-	-	-	-	-	-	1
413 Hjúkrunarheimilið Droplaugarstöðum	14	13	1	-	-	-	-	-	-	1
414 Hjúkrunarheimilið Lundur, Hellu	4	4	0	-	-	-	-	-	-	0
415 Hjúkrunarheimilið Hulduhlíð, Eskifirði	3	3	0	-	-	-	-	-	-	0
416 Hjúkrunarheimilið Hornbrekka, Ólafsfirði	3	3	0	-	-	-	-	-	-	0
417 Hjúkrunarheimilið Naust, Þórshöfn	2	2	0	-	-	-	-	-	-	0
418 Seljahlíð, Reykjavík	5	4	0	-	-	-	-	-	-	0
421 Víðines	7	6	1	-	-	-	-	-	-	1
423 Höfði, Akranesi	7	6	1	-	-	-	-	-	-	1
424 Dvalarheimili aldraðra Borgarnesi	3	3	0	-	-	-	-	-	-	0
425 Dvalarheimili aldraðra Stykkishólmi	2	2	0	-	-	-	-	-	-	0
426 Fellaskjól, Grundarfirði	2	2	0	-	-	-	-	-	-	0
427 Jaðar, Ólafsvík	2	2	0	-	-	-	-	-	-	0
428 Fellsendi, Búðardal	5	4	0	-	-	-	-	-	-	0
429 Barmahlíð, Reykhólum	2	2	0	-	-	-	-	-	-	0
433 Dalbær, Dalvík	4	4	0	-	-	-	-	-	-	0
434 Samningur við Akureyrarbæ um öldrunarþjónustu	24	22	2	-	-	-	-	-	-	2
436 Uppsalar, Fáskrúðsfirði	2	2	0	-	-	-	-	-	-	0
437 Samningur við Sveitarfélagið Hornafjörð um öldrunarþjónustu	4	4	0	-	-	-	-	-	-	0

## SÉRYFIRLIT 4. Tekjur ráðuneyta og stofnana

	Sértekjur			Aðrar tekjur			Markaðar tekjur			Frávik samtals
	Reikningur	Fjárheimildir	Frávik	Reikningur	Fjárheimildir	Frávik	Reikningur	Fjárheimildir	Frávik	
438 Klausturhólar, Kirkjubæjarklaustri	3	3	0	-	-	-	-	-	-	0
439 Hjallatún, Vík	2	2	0	-	-	-	-	-	-	0
440 Kumberavogur, Stokkseyri	7	7	1	-	-	-	-	-	-	1
441 Ás/Ásbyrgi, Hveragerði	4	4	0	-	-	-	-	-	-	0
442 Hraunbúðir, Vestmannaeyjum	4	4	0	-	-	-	-	-	-	0
443 Holtsbúð, Garðabæ	7	6	1	-	-	-	-	-	-	1
444 Vífilsstaðir, Garðabæ	9	8	1	-	-	-	-	-	-	1
493 Sjálfsbjörg, hjúkrunar- og endurhæfingarstofnun	-	8	-8	-	-	-	-	-	-	-8
506 Heilsugæsla á höfuðborgarsvæðinu	426	248	178	-	-	-	-	-	-	178
515 Heilsugæslustöðin Lágmúla í Reykjavík	-	16	-16	-	-	-	-	-	-	-16
517 Læknavaktin	-	49	-49	-	-	-	-	-	-	-49
522 Heilsugæslustöðin Borgarnesi	18	9	9	-	-	-	-	-	-	9
524 Heilsugæslustöðin Ólafsvík	7	7	-0	-	-	-	-	-	-	-0
525 Heilsugæslustöðin Grundarfirði	5	2	2	-	-	-	-	-	-	2
526 Heilsugæslustöðin Búðardal	4	3	1	-	-	-	-	-	-	1
551 Heilsugæslustöðin Ólafsfirði	4	2	3	-	-	-	-	-	-	3
552 Heilsugæslustöðin Dalvík	8	7	0	-	-	-	-	-	-	0
553 Samningur við Akureyrarbæ um heilsugæslu	-	26	-26	-	-	-	-	-	-	-26
568 Samningur við Sveitarfélagið Hornafjörð um heilsugæslu	-	6	-6	-	-	-	-	-	-	-6
711 Heilbrigðisstofnunin Akranesi	96	79	18	-	-	-	-	-	-	18
715 St. Franciskusspítali, Stykkishólmi	24	15	10	-	-	-	-	-	-	10
721 Heilbrigðisstofnunin Patreksfirði	7	7	-1	-	-	-	-	-	-	-1
725 Heilbrigðisstofnunin Ísafjarðarbæ	68	52	16	-	-	-	-	-	-	16
731 Heilbrigðisstofnunin Bolungarvík	8	5	4	-	-	-	-	-	-	4
735 Heilbrigðisstofnunin Hólmavík	28	2	25	-	-	-	-	-	-	25
741 Heilbrigðisstofnunin Hvammstanga	15	10	5	-	-	-	-	-	-	5
745 Heilbrigðisstofnunin Blönduósi	46	12	34	-	-	-	-	-	-	34
751 Heilbrigðisstofnunin Sauðárkróki	63	30	33	-	-	-	-	-	-	33
755 Heilbrigðisstofnunin Siglufirði	17	14	4	-	-	-	-	-	-	4
761 Heilbrigðisstofnun Þingeyinga	93	48	44	-	-	-	-	-	-	44
777 Heilbrigðisstofnun Austurlands	224	75	149	-	-	-	-	-	-	149
781 Heilbrigðisstofnunin Vestmannaeyjum	30	30	-0	-	-	-	-	-	-	-0
787 Heilbrigðisstofnun Suðurlands	252	83	168	-	-	-	-	-	-	168
791 Heilbrigðisstofnun Suðurnesja	141	79	62	-	-	-	-	-	-	62
795 St. Jósefsspítali, Sólvangur	98	90	8	-	-	-	-	-	-	8
<b>09 Fjármálaráðuneyti</b>	<b>4.419</b>	<b>4.046</b>	<b>372</b>	<b>509</b>	<b>252</b>	<b>257</b>	<b>1.449</b>	<b>1.325</b>	<b>124</b>	<b>754</b>
101 Fjármálaráðuneyti, aðalskrifstofa	3	4	-1	-	-	-	-	-	-	-1
103 Fjársýsla ríkisins	1	1	-0	-	-	-	-	-	-	-0
201 Ríkisskattstjóri	21	6	15	129	81	48	-	-	-	63
202 Skattstofan í Reykjavík	0	-	0	-	-	-	-	-	-	0
203 Skattstofa Vesturlands	0	0	0	-	-	-	-	-	-	0
204 Skattstofa Vestfjarða	0	0	-0	-	-	-	-	-	-	-0
205 Skattstofa Norðurlands vestra	0	0	-0	-	-	-	-	-	-	-0
206 Skattstofa Norðurlands eystra	1	1	0	-	-	-	-	-	-	0
207 Skattstofa Austurlands	0	0	-0	-	-	-	-	-	-	-0
208 Skattstofa Suðurlands	1	0	1	-	-	-	-	-	-	1
209 Skattstofa Vestmannaeyja	0	0	-0	-	-	-	-	-	-	-0
211 Skattstofa Reykjaness	3	3	-0	-	-	-	-	-	-	-0
215 Skattransóknarstjóri ríkisins	0	-	0	-	-	-	-	-	-	0



## SÉRYFIRLIT 4. Tekjur ráðuneyta og stofnana

	Sértekjur			Aðrar tekjur			Markaðar tekjur			Frávik samtals
	Reikningur	Fjárheimildir	Frávik	Reikningur	Fjárheimildir	Frávik	Reikningur	Fjárheimildir	Frávik	
250 Innheimtukostnaður	210	227	-17	1	-	1	3	-	3	-13
262 Tollstjórinn í Reykjavík	30	8	23	36	-	36	-	-	-	58
391 Jöfnun á örorkubyrði almennra lífeyrissjóða	-	-	-	-	-	-	1.090	1.000	90	90
402 Fasteignamat ríkisins	26	2	24	309	172	138	356	325	31	193
901 Framkvæmdasýsla ríkisins	146	134	12	-	-	-	-	-	-	12
905 Ríkiskaup	1.212	1.504	-292	-	-	-	-	-	-	-292
972 Lánasýsla ríkisins	10	7	3	-	-	-	-	-	-	3
980 Rekstrarfélag stjórnarráðsbygginga við Arnarhól	214	270	-55	-	-	-	-	-	-	-55
984 Fasteignir ríkissjóðs	2.514	1.877	637	34	-	34	-	-	-	671
989 Launa- og verðlagsmál	-	0	-0	-	-	-	-	-	-	-0
999 Ýmislegt	26	-	26	-	-	-	-	-	-	26
<b>10 Samgönguráðuneyti</b>	<b>4.844</b>	<b>4.160</b>	<b>685</b>	<b>309</b>	<b>331</b>	<b>-23</b>	<b>16.822</b>	<b>16.523</b>	<b>300</b>	<b>962</b>
101 Samgönguráðuneyti, aðalskrifstofa	1	-	1	-	-	-	-	-	-	1
190 Ýmis verkefni	1	0	0	-	-	-	-	-	-	0
211 Rekstur Vegagerðarinnar	3.718	3.632	86	2	-	2	4.786	4.782	4	92
212 Framkvæmdir Vegagerðarinnar	194	-	194	-	-	-	10.012	10.156	-143	51
251 Umferðarstofa	360	179	181	-	9	-9	607	456	151	323
281 Rannsóknanevnd umferðarslysa	1	2	-1	-	-	-	-	-	-	-1
335 Siglingastofnun Íslands	216	141	75	3	3	1	130	133	-3	73
336 Hafnabótasjóður	46	-	46	-	-	-	-	-	-	46
381 Rannsóknanevnd sjóslýsa	0	-	0	-	-	-	-	-	-	0
471 Flugmálastjórn Íslands	52	63	-11	181	121	59	58	17	41	89
475 Flugvellir og flugleiðsögubjónusta	-	-	-	111	65	46	1.074	870	204	250
512 Póst- og fjarskiptastofnunin	33	-	33	11	133	-122	154	107	47	-42
521 Fjarskiptasjóður	177	140	37	-	-	-	-	-	-	37
651 Ferðamálastofa	47	4	44	-	-	-	1	2	-1	43
<b>11 Iðnaðarráðuneyti</b>	<b>975</b>	<b>793</b>	<b>182</b>	<b>161</b>	<b>117</b>	<b>44</b>	<b>423</b>	<b>305</b>	<b>118</b>	<b>344</b>
101 Iðnaðarráðuneyti, aðalskrifstofa	1	-	1	-	-	-	-	-	-	1
102 Einkaleyfastofan	9	-	9	161	117	44	-	-	-	54
201 Iðntæknistofnun Íslands	203	176	27	-	-	-	-	-	-	27
203 Rannsóknastofnun byggingariðnaðarins	106	123	-18	-	-	-	-	-	-	-18
205 Nýsköpunarmiðstöð Íslands	216	213	3	-	-	-	-	-	-	3
242 Tækniþróunarsjóður	33	-	33	-	-	-	-	-	-	33
245 Samtök iðnaðarins	-	-	-	-	-	-	371	259	111	111
299 Iðja og iðnaður, framlög	1	-	1	-	-	-	52	46	6	8
301 Orkustofnun	405	281	125	-	-	-	-	-	-	125
401 Byggðaaætlun	0	-	0	-	-	-	-	-	-	0
<b>12 Viðskiptaráðuneyti</b>	<b>62</b>	<b>20</b>	<b>42</b>	<b>11</b>	<b>589</b>	<b>-578</b>	<b>1.185</b>	<b>564</b>	<b>622</b>	<b>86</b>
101 Viðskiptaráðuneyti, aðalskrifstofa	1	1	-0	-	-	-	-	-	-	-0
190 Ýmis verkefni	5	-	5	-	-	-	7	7	1	6
402 Fjármálaeftirlitið	37	9	27	-	580	-580	603	-	603	50
411 Samkeppniseftirlitið	0	-	0	-	-	-	-	-	-	0
421 Neytendastofa	19	10	9	11	9	2	202	156	46	57
425 Talsmaður neytenda	0	-	0	-	-	-	-	-	-	0
811 Flutningssjóður olíuvara	-	-	-	-	-	-	374	401	-27	-27

## SÉRYFIRLIT 4. Tekjur ráðuneyta og stofnana

	Sértekjur			Aðrar tekjur			Markaðar tekjur			Frávik samtals
	Reikningur	Fjárheimildir	Frávik	Reikningur	Fjárheimildir	Frávik	Reikningur	Fjárheimildir	Frávik	
<b>13 Hagstofa Íslands</b>	<b>87</b>	<b>16</b>	<b>71</b>	<b>-0</b>	<b>-</b>	<b>-0</b>	<b>-</b>	<b>-</b>	<b>-</b>	<b>71</b>
101 Hagstofa Íslands	87	16	71	-0	-	-0	-	-	-	71
<b>14 Umhverfissráðuneyti</b>	<b>1.417</b>	<b>1.053</b>	<b>364</b>	<b>14</b>	<b>7</b>	<b>7</b>	<b>3.829</b>	<b>2.095</b>	<b>1.734</b>	<b>2.105</b>
101 Umhverfissráðuneyti, aðalskrifstofa	13	-	13	-	-	-	-	-	-	13
190 Ýmis verkefni	2	-	2	-	-	-	-	-	-	2
202 Náttúruvannsóknastöðin við Mývatn	1	2	-1	-	-	-	-	-	-	-1
211 Umhverfisstofnun	187	152	35	11	7	4	114	32	82	121
287 Úrvinnslusjóður	146	120	26	3	-	3	728	720	8	38
289 Endurvinnslan hf.	-	-	-	-	-	-	1.163	840	323	323
301 Skipulagsstofnun	11	16	-5	-	-	-	-	-	-	-5
303 Skipulagsmál sveitarfélaga	-	-	-	-	-	-	460	128	332	332
310 Landmælingar Íslands	20	41	-22	-	-	-	15	3	12	-10
321 Brunamálastofnun ríkisins	11	6	5	-	-	-	236	120	116	122
381 Ofanflóðasjóður	477	360	117	-	-	-	1.113	252	860	978
401 Náttúrufræðistofnun Íslands	143	113	31	-	-	-	-	-	-	31
407 Stofnun Vilhjálms Stefánssonar	6	-	6	-	-	-	-	-	-	6
410 Veðurstofa Íslands	400	243	157	-	-	-	-	-	-	157
<b>Tekjur samtals</b>	<b>31.822</b>	<b>22.329</b>	<b>9.492</b>	<b>8.156</b>	<b>7.729</b>	<b>428</b>	<b>67.450</b>	<b>57.689</b>	<b>9.761</b>	<b>19.681</b>

## SÉRYFIRLIT 5. Heildarfjárheimildir ársins hjá ráðuneytum og stofnunum

Í millj. kr.	Flutt frá fyrri ári	Fjárlög	Fjárukalög	Launa- bætur	Milli- færslur	Heildar fjárheimildir
<b>00 Æðsta stjórn ríkisins</b>	<b>235</b>	<b>3.310</b>	<b>49</b>	<b>78</b>	<b>-</b>	<b>3.672</b>
101 Embætti forseta Íslands	2	183	14	2	-	200
201 Alþingi	176	2.265	35	30	-	2.505
205 Framkvæmdir á Alþingisreit	8	10	-	-	-	18
301 Ríkisstjórn	-	221	-	10	-	231
401 Hæstiréttur	-	120	-	21	-	141
610 Umboðsmaður Alþingis	12	98	-	12	-	121
620 Ríkisendurskoðun	39	414	-	3	-	456
<b>01 Forsæðisráðuneyti</b>	<b>449</b>	<b>1.187</b>	<b>98</b>	<b>5</b>	<b>43</b>	<b>1.781</b>
101 Forsæðisráðuneyti, aðalskrifstofa	128	251	-	2	4	384
190 Ýmis verkefni	124	253	55	0	44	475
199 Ráðstöfunarfé	4	5	-	-	-5	4
201 Fasteignir forsæðisráðuneytis	14	75	-	-	-	88
203 Fasteignir Stjórnarráðsins	77	24	40	-	-	141
231 Norræna ráðherranefndin	7	135	-	0	-	142
241 Umboðsmaður barna	5	34	-	1	-	40
251 Þjóðmenningarhúsið	6	85	-	1	-	92
253 Vest-norrænt menningarhús í Kaupmannahöfn	19	9	-	-	-	28
255 Minningarsafn um Halldór Laxness á Gljúfrasteini	1	30	3	-	-	33
261 Óbyggðanefnd	5	85	-	-	-	90
271 Ríkislögmaður	13	58	-	1	-	71
303 Kristnihátíðarsjóður	0	-	-	-	-	0
902 Þjóðgarðurinn á Þingvöllum	7	74	-	-	-	81
996 Íslenska upplýsingasamfélagið, sameiginleg verkefni ráðuneyta	41	70	-	-	-	111
<b>02 Menntamálaráðuneyti</b>	<b>1.478</b>	<b>46.252</b>	<b>1.734</b>	<b>108</b>	<b>458</b>	<b>50.030</b>
101 Menntamálaráðuneyti, aðalskrifstofa	-7	578	-	4	4	578
199 Ráðstöfunarfé	6	18	-	-	-6	17
201 Háskóli Íslands	92	6.439	475	49	241	7.296
202 Tilraunastöð Háskólans að Keldum	-2	151	19	0	8	176
203 Raunvísindastofnun Háskólans	-40	334	-	-	30	324
209 Stofnun Árna Magnússonar í íslenskum fræðum	17	246	-	2	6	271
210 Háskólinn á Akureyri	-337	1.143	-	4	26	836
215 Kennaraháskóli Íslands	26	1.562	16	5	24	1.633
223 Námsmatsstofnun	-77	97	-	0	-	20
225 Háskólinn á Bifröst	-	246	28	2	7	282
227 Háskólinn í Reykjavík	3	1.596	-	12	50	1.661
228 Listaháskóli Íslands	-1	545	-	4	16	563
231 Rannsóknamiðstöð Íslands	-13	129	-	0	-	117
234 Ritlauna- og rannsóknasjóður prófessora	0	132	26	7	-159	7
235 Markáætlun á sviði vísinda og tækni	142	105	-	-	-	247
236 Rannsóknasjóður	-74	590	-	-	-	516
238 Tækjasjóður	389	110	-	-	-	499
239 Rannsóknarnámssjóður	-61	80	-	-	-	19
269 Háskóla- og vísindastofnanir, viðhald og stofnkostnaður	134	67	187	-	-25	363
299 Háskóla- og rannsóknastarfsemi	-6	190	100	-	-100	184
301 Menntaskólinn í Reykjavík	49	432	-	1	41	522
302 Menntaskólinn á Akureyri	-55	428	18	1	22	414
303 Menntaskólinn að Laugarvatni	-40	137	10	0	15	122
304 Menntaskólinn við Hamrahlíð	43	632	-	1	81	757

## SÉRYFIRLIT 5. Heildarfjárheimildir ársins hjá ráðuneytum og stofnunum

Í millj. kr.	Flutt frá fyrra ári	Fjárlög	Fjáraukalög	Launa- bætur	Milli- færslur	Heildar fjárheimildir	
305	Menntaskólinn við Sund	32	390	-	1	22	444
306	Menntaskólinn á Ísafirði	-27	217	10	0	23	223
307	Menntaskólinn á Egilsstöðum	25	235	3	1	-15	249
308	Menntaskólinn í Kópavogi	-7	644	6	1	52	695
309	Kvennaskólinn í Reykjavík	18	287	3	0	17	325
316	Fasteignir framhaldsskóla	49	72	-	-	118	240
318	Framhaldsskólar, stofnkostnaður	-117	673	-	-	-119	438
319	Framhaldsskólar, almennt	-37	1.286	86	-	-503	831
350	Fjölbrautaskólinn í Breiðholti	74	882	11	1	-134	834
351	Fjölbrautaskólinn Ármúla	95	701	19	1	32	848
352	Flensborgarskóli	-71	418	43	1	26	416
353	Fjölbrautaskóli Suðurnesja	98	612	18	1	-19	710
354	Fjölbrautaskóli Vesturlands	-32	393	15	0	20	396
355	Framhaldsskólinn í Vestmannaeyjum	18	162	5	0	10	195
356	Fjölbrautaskóli Norðurlands vestra	-42	267	30	1	40	296
357	Fjölbrautaskóli Suðurlands	28	589	12	1	-1	629
358	Verkmenntaskóli Austurlands	3	167	1	0	17	188
359	Verkmenntaskólinn á Akureyri	-69	876	52	1	50	909
360	Fjölbrautaskólinn í Garðabæ	-97	392	25	0	89	409
361	Framhaldsskólinn í A-Skaftafellssýslu	15	94	7	1	39	155
362	Framhaldsskólinn á Húsavík	16	127	-	0	1	144
363	Framhaldsskólinn á Laugum	-12	121	-	0	22	131
365	Borgarholtsskóli	41	728	14	1	56	840
367	Fjölbrautaskóli Snæfellinga	-8	170	6	1	0	169
368	Menntaskóli Borgarfjarðar	-	52	4	-	-	56
369	Menntaskólinn Hraðbraut	-	164	-	0	-	164
430	Samskiptamiðstöð heyrnarlausra og heyrnarkertra	-4	45	-	1	3	44
441	Fullorðinsfræðsla fatlaðra	-2	195	6	-	9	207
451	Símenntun og fjarkennsla	16	645	222	-	58	940
505	Fjöltækniskóli Íslands	-12	293	-	0	25	306
514	Iðnskólinn í Reykjavík	-3	1.147	4	0	49	1.198
516	Iðnskólinn í Hafnarfirði	84	492	-	1	52	629
541	Hússtjórnarskólinn í Reykjavík	-	25	-	-	0	25
551	Hússtjórnarskólinn Hallormsstað	-	21	-	-	0	21
564	Listdansskólinn	-130	-	8	-	2	-121
581	Verslunarskóli Íslands	0	789	-	1	21	810
720	Grunnskólar, almennt	-9	101	-	-	9	101
725	Námsgagnastofnun	19	372	-	1	-	392
804	Kvikmyndaskoðun	-23	-	3	-	-	-20
872	Lánasjóður íslenskra námsmanna	-	5.244	-440	-	-	4.804
884	Jöfnun á námskostnaði	-	550	-	-	-	550
901	Fornleifavernd ríkisins	-12	57	17	0	5	66
902	Þjóðminjasafn Íslands	52	463	-	0	3	518
903	Þjóðskjalasafn Íslands	1	155	50	0	-	206
905	Landsbókasafn Íslands - Háskólabókasafn	-15	551	-	1	34	571
906	Listasafn Einars Jónssonar	12	16	-	0	-	28
907	Listasafn Íslands	18	132	-	1	-	151
908	Kvikmyndasafn Íslands	2	47	-	0	2	51
909	Blindrabókasafn Íslands	1	77	-	0	6	84
911	Náttúrufræðiminjasafn Íslands	-	-	-	-	14	14
918	Safnasjóður	8	85	-	-	-	92
919	Söfn, ýmis framlög	10	272	14	-	-10	287
969	Menningarstofnanir, viðhald og stofnkostnaður	809	93	354	-	-	1.256

## SÉRYFIRLIT 5. Heildarfjárheimildir ársins hjá ráðuneytum og stofnunum

Í millj. kr.	Flutt frá fyrra ári	Fjárlög	Fjárukalög	Launa- bætur	Milli- færslur	Heildar fjárheimildir	
971	Ríkisútvarpið	-	2.780	75	-	2.855	
972	Íslenski dansflokkurinn	9	96	-	0	110	
973	Þjóðleikhúsið	-47	610	-	1	571	
974	Sinfóníuhljómsveit Íslands	-	453	15	-	475	
976	Meningarsjóður	4	-	-	-	4	
977	Höfundarréttargjöld	-1	78	-	-	77	
978	Listasjóðir	94	305	-	-	399	
979	Húsafríðunarnefnd	20	190	4	0	214	
980	Listskreytingasjóður	4	7	-	-	10	
981	Kvikmyndamiðstöð Íslands	151	586	-	0	739	
982	Listir, framlög	191	735	50	-	969	
983	Ýmis fræðistörf	26	147	-	-	173	
984	Norræn samvinna	-3	13	-	-	13	
985	Alþjóðleg samskipti	-34	618	-	-	576	
988	Æskulýðsmál	24	198	27	-	248	
989	Ýmis íþróttamál	12	419	33	-	463	
994	Uppbygging menntunar og menningar á landsbyggðinni	-25	-	-	-	-25	
995	Tungutækni	10	-	-	-	10	
996	Íslenska upplýsingasamfélagið	-48	-	-	-	-24	
999	Ýmislegt	92	449	44	-	603	
<b>03</b>	<b>Utanríkisráðuneyti</b>	<b>1.706</b>	<b>9.708</b>	<b>1.026</b>	<b>21</b>	<b>-98</b>	<b>12.363</b>
101	Utanríkisráðuneyti, aðalskrifstofa	3	988	79	9	15	1.094
190	Ýmis verkefni	18	48	-	0	-	66
199	Ráðstöfunarfé	-	5	-	-	-5	-
211	Flugmálastjórn Keflavíkurflugvelli	-	2.551	-	-	-	2.551
215	Rekstur fyrrum varnarsvæða við Keflavíkurflugvöll	-	280	-128	-	-5	147
217	Ratsjárstofnun	-	-	280	-	5	285
300	Sendiráð Íslands	-129	1.810	514	9	3	2.207
390	Þróunarsamvinnustofnun Íslands	41	1.213	-	1	-76	1.178
391	Þróunarmál og alþjóðleg hjálparstarfsemi	12	990	-	2	-35	969
401	Alþjóðastofnanir	1.761	1.490	240	0	-	3.491
611	Útflutningsráð Íslands	-	334	41	-	-	375
<b>04</b>	<b>Landbúnaðarráðuneyti</b>	<b>1.196</b>	<b>13.822</b>	<b>435</b>	<b>10</b>	<b>11</b>	<b>15.474</b>
101	Landbúnaðarráðuneyti, aðalskrifstofa	12	224	-	4	6	246
190	Ýmis verkefni	26	123	2	-	4	154
199	Ráðstöfunarfé	-	6	-	-	-6	-
221	Veiðimálastofnun	4	72	-	0	-	77
234	Landbúnaðarstofnun	-15	660	-	3	1	649
262	Landbúnaðarháskóli Íslands	-58	615	64	2	4	627
271	Hólaskóli á Hólum í Hjaltadal	-6	221	70	0	0	285
293	Hagþjónusta landbúnaðarins	-0	22	-	0	-	22
311	Landgræðsla ríkisins	44	520	33	0	-	597
321	Skógrækt ríkisins	4	256	5	0	1	266
325	Hekluskógar	-	-	14	-	-	14
331	Héraðs- og Austurlandsskógar	57	151	-	-	-	208
332	Suðurlandsskógar	6	124	-	-	-	130
334	Vesturlandsskógar	-6	67	9	-	-	70
335	Skjólaskógar á Vestfjörðum	-3	51	-	-	-	47
336	Norðurlandsskógar	30	113	-	-	-	143
801	Greiðslur vegna mjólkurframleiðslu	130	4.789	85	-	-	5.003
805	Greiðslur vegna sauðfjárframleiðslu	-120	3.215	134	-	-	3.229

## SÉRYFIRLIT 5. Heildarfjárheimildir ársins hjá ráðuneytum og stofnunum

Í millj. kr.	Flutt frá fyrra ári	Fjárlög	Fjáraukalög	Launa- bætur	Milli- færslur	Heildar fjárheimildir
807	Greiðslur vegna grænmetisframleiðslu	67	348	-	-	415
811	Bændasamtök Íslands	-	526	19	-	545
818	Búnaðarsjóður	-	280	-	-	280
821	Framleiðnisjóður landbúnaðarins	49	157	-	-	206
824	Verðmiðlun landbúnaðarvara	-	383	-	-	383
827	Fóðursjóður	-	615	-	-	615
831	Jarðasjóður og Jarðeignir ríkisins	608	165	-	-	773
843	Fiskræktarsjóður	44	21	-	-	65
851	Greiðslur vegna riðuveiki	-	52	-	-	52
891	Sérstakar greiðslur í landbúnaði	323	47	-	-	370
<b>05</b>	<b>Sjávarútvegsráðuneyti</b>	<b>755</b>	<b>3.004</b>	<b>456</b>	<b>15</b>	<b>4.234</b>
101	Sjávarútvegsráðuneyti, aðalskrifstofa	23	220	-2	3	244
190	Ýmis verkefni	68	162	72	-	239
199	Ráðstöfunarfé	-	3	2	-	-
202	Hafrannsóknastofnunin	-75	1.206	219	11	1.361
203	Rannsóknastofnun fiskiðnaðarins	-	-	-	-	72
204	Fiskistofa	120	801	-	0	921
206	Matvælarannsóknir	-	241	165	-	406
207	Verkefnasjóður sjávarútvegsins	136	35	-	-	171
210	Sjóður til síldarrannsókna	152	-	-	-	152
213	Verðlagsstofa skiptaverðs	14	24	-	1	39
215	Gengismunasjóður	10	-	-	-	10
217	Sjávarspendýrasjóður	3	-	-	-	3
218	Veiðarfærarannsóknir	5	-	-	-	5
272	Bygging rannsóknastofnana sjávarútvegsins	36	10	-	-	45
273	Sjávarútvegshús, undirbúningur	105	-	-	-	105
274	Húsbyggingarsjóður	111	-	-	-	111
801	Rannsóknasjóður til að auka verðmæti sjávarfangs	1	235	-	-	236
901	Skrifstofa rannsóknastofnana atvinnuveganna	45	67	-	0	113
<b>06</b>	<b>Dóms- og kirkjumálaráðuneyti</b>	<b>834</b>	<b>20.815</b>	<b>1.284</b>	<b>246</b>	<b>23.196</b>
101	Dóms- og kirkjumálaráðuneyti, aðalskrifstofa	2	318	14	3	356
102	Stjórnartíðindi	-93	-16	16	-	-97
103	Lagasafn	14	-	-	-	14
104	Tölvumiðstöð dóms- og kirkjumálaráðuneytis	-49	7	-	-	-42
106	Þjóðskrá	32	227	48	1	300
111	Kosningar	-	57	130	-	187
190	Ýmis verkefni	26	200	58	-	295
199	Ráðstöfunarfé	-	8	-	-	-
201	Hæstiréttur	8	89	9	0	106
210	Héraðsdómstólar	51	847	-	82	990
231	Málskostnaður í opinberum málum	-	342	-	-	342
232	Opinber réttaraðstoð	-	150	-	-	150
235	Bætur brotaþola	-	40	-	-	40
251	Persónuvernd	31	60	-	1	91
301	Ríkissaksóknari	8	116	-	3	130
303	Ríkislögreglustjóri	27	1.079	80	11	1.200
305	Lögregluskóli ríkisins	34	213	-	2	251
310	Lögreglustjórinn á höfuðborgarsvæðinu	51	2.833	94	37	3.047
312	Lögreglustjórinn á Suðurnesjum og sýslumaðurinn á Keflavíkurlugvelli	-158	1.003	106	10	966
325	Neyðarsímsvörðun	-2	101	23	-	121
341	Áfengis- og fíkniefnamál	25	22	-	-	11

## SÉRYFIRLIT 5. Heildarfjárheimildir ársins hjá ráðuneytum og stofnunum

Í millj. kr.	Flutt frá fyrri ári	Fjárlög	Fjáraukalög	Launa- bætur	Milli- færslur	Heildar fjárheimildir	
390	Ýmis löggæslu- og öryggismál	18	169	-	-	-33	155
391	Húsnæði löggæslustofnana	16	10	-	-	-1	24
395	Landhelgisgæsla Íslands	-355	2.226	418	1	-	2.290
396	Landhelgissjóður Íslands	530	500	-	-	-	1.030
397	Schengen samstarf	40	134	-	-	-0	173
398	Útlendingastofnun	12	165	57	0	-	235
411	Sýslumaðurinn í Reykjavík	24	304	14	1	2	344
412	Sýslumaðurinn á Akranesi	14	167	-	2	-	183
413	Sýslumaðurinn í Borgarnesi	17	148	15	1	2	184
414	Sýslumaður Snæfellinga	8	153	0	2	-	163
415	Sýslumaðurinn í Búðardal	-0	23	4	0	-	26
416	Sýslumaðurinn á Patreksfirði	-1	34	-	0	4	37
417	Sýslumaðurinn í Bolungarvík	-1	24	-	1	-	24
418	Sýslumaðurinn á Ísafirði	1	283	-	3	4	292
419	Sýslumaðurinn á Hólmavík	3	27	0	0	-	31
420	Sýslumaðurinn á Blönduósi	30	171	-	2	-	203
421	Sýslumaðurinn á Sauðárkróki	3	132	5	2	2	143
422	Sýslumaðurinn á Siglufirði	10	56	-	1	-	67
424	Sýslumaðurinn á Akureyri	7	460	17	5	2	491
425	Sýslumaðurinn á Húsavík	-1	164	7	2	2	174
426	Sýslumaðurinn á Seyðisfirði	22	184	8	2	23	239
428	Sýslumaðurinn á Eskifirði	79	237	-	2	-	318
429	Sýslumaðurinn á Höfn í Hornafirði	5	37	-	0	-	42
430	Sýslumaðurinn í Vík í Mýrdal	2	42	5	1	-	49
431	Sýslumaðurinn á Hvolsvelli	16	150	7	2	-	174
432	Sýslumaðurinn í Vestmannaeyjum	11	162	-	2	-	175
433	Sýslumaðurinn á Selfossi	23	321	31	3	6	385
434	Sýslumaðurinn í Reykjanesbæ	-5	146	-	1	11	153
436	Sýslumaðurinn í Hafnarfirði	-0	185	2	0	1	188
437	Sýslumaðurinn í Kópavogi	5	171	-	1	-	176
490	Ýmis rekstrarkostnaður sýslumannsembætta	51	170	40	-	-22	238
491	Húsnæði og búnaður sýslumanna	74	24	-	-	-22	76
501	Fangelsismálastofnun ríkisins	95	853	64	2	5	1.018
591	Fangelsisbyggingar	64	183	-	-	-	247
701	Þjóðkirkjan	-1	1.392	-	52	-	1.443
705	Kirkjumálasjóður	-	263	0	-	-	264
707	Kristnisjóður	-	83	-	7	-	89
733	Kirkjugarðar	2	787	-	-	-	790
735	Sóknargjöld	-	2.041	14	-	-	2.055
736	Jöfnunarsjóður sókna	-	340	0	-	-	340
996	Íslenska upplýsingasamfélagið	12	-	-	-	-1	11
<b>07</b>	<b>Félagsmálaráðuneyti</b>	<b>623</b>	<b>32.698</b>	<b>2.476</b>	<b>13</b>	<b>130</b>	<b>35.940</b>
101	Félagsmálaráðuneyti, aðalskrifstofa	6	261	-	3	-	270
190	Ýmis verkefni	57	60	5	-	4	126
199	Ráðstöfunarfé	-	5	-	-	-5	-
205	Leiguíbúðir	50	180	1.100	-	-	1.330
207	Varasjóður húsnæðismála	-	60	-	-	-	60
302	Ríkissáttasemjari	22	60	-	1	-	83
313	Jafnréttisstofa	9	41	-	0	-	50
331	Vinnueftirlit ríkisins	9	410	-	0	-	420
400	Barnaverndarstofa	18	740	9	2	1	770
700	Málefni fatlaðra	24	338	50	-	-138	273
701	Málefni fatlaðra, Reykjavík	-53	2.223	148	2	25	2.346
702	Málefni fatlaðra, Reykjanesi	9	1.545	50	1	22	1.627

## SÉRYFIRLIT 5. Heildarfjárheimildir ársins hjá ráðuneytum og stofnunum

Í millj. kr.	Flutt frá fyrra ári	Fjárlög	Fjáraukalög	Launa- bætur	Milli- færslur	Heildar fjárheimildir	
703	Málefni fatlaðra, Vesturlandi	12	251	-	0	2	266
704	Málefni fatlaðra, Vestfjörðum	10	173	-	0	19	202
705	Málefni fatlaðra, Norðurlandi vestra	2	298	-	-	15	314
706	Málefni fatlaðra, Norðurlandi eystra	-1	803	-	-	42	843
707	Málefni fatlaðra, Austurlandi	-1	273	-	1	11	284
708	Málefni fatlaðra, Suðurlandi	25	479	-	1	3	507
711	Styrktarfélag vangefinna	-	595	-	-	-	595
720	Skálatúnsheimilið, Mosfellsbæ	-	310	-	0	-	311
722	Sólheimar í Grímsnesi	-	228	5	0	-	233
750	Greiningar- og ráðgjafarstöð ríkisins	3	280	41	1	-	324
795	Framkvæmdasjóður fatlaðra	206	487	150	-	80	923
801	Jöfnunarsjóður sveitarfélaga	-	9.741	1.844	-	-	11.585
972	Bjargráðasjóður	-	10	-	-	-	10
980	Vinnumálastofnun	73	196	15	0	-	285
981	Vinnumál	41	86	-	-	-	127
982	Ábyrgðasjóður launa	-	526	40	-	-	566
983	Foreldrar langveikra eða alvarlega fatlaðra barna	-	85	-	-	-	85
984	Atvinnuleysisstryggingasjóður	-	3.649	-1.721	-	-	1.928
985	Félagsmálaskóli alpýðu	-	25	-	-	-	25
989	Fæðingarorlof	-	7.652	480	-	-	8.132
999	Félagsmál, ýmis starfsemi	103	629	261	-	49	1.041
<b>08</b>	<b>Heilbrigðis- og tryggingamálaráðuneyti</b>	<b>891</b>	<b>144.649</b>	<b>4.496</b>	<b>213</b>	<b>931</b>	<b>151.180</b>
101	Heilbrigðis- og tryggingamálaráðuneyti, aðalskrifstofa	-5	486	10	5	11	507
199	Ráðstöfunarfé	-	8	-	-	-8	-
201	Tryggingastofnun ríkisins	135	1.147	10	1	-	1.292
203	Bætur samkvæmt lögum um félagslega aðstoð	-	7.560	-	-	-	7.560
204	Lífeyristryggingar	-	41.454	553	-	-	42.007
206	Sjúkratryggingar	-	17.014	834	-	-145	17.703
208	Slysatryggingar	-	704	-	-	-	704
209	Sjúklingatrygging	-	190	-	-	-	190
214	Eftirlaunasjóður aldraðra	-	80	-	-	-	80
301	Landlæknir	54	234	-	1	6	294
305	Lýðheilsustöð	14	325	-	1	-	339
324	Heyrnar- og talmeinstöð Íslands	44	118	-	0	52	214
326	Sjónstöð Íslands	25	147	12	1	-	185
327	Geislavarnir ríkisins	6	70	-	0	-	77
340	Málefni fatlaðra	8	266	-	-	-	274
358	Fjórðungssjúkrahúsið Akureyri	34	3.636	206	7	38	3.920
373	Landspítali - háskólasjúkrahús	-791	31.140	1.737	74	455	32.614
376	Bygging hátæknisjúkrahúss á lóð Landspítalans	184	190	-	-	-	374
379	Sjúkrahús, óskipt	111	159	1	-	-98	173
383	Sjúkrahótel	2	79	-	-	-	80
384	Rjóður, hvíldarheimili fyrir börn	5	108	-	0	-	114
386	Vistun ósakhæfra afbrotamanna	-12	179	20	-	-	187
388	Samtök áhugamanna um áfengisvandamálið	-	576	30	1	50	657
397	Lyfjastofnun	24	162	-	-	-	186
399	Heilbrigðismál, ýmis starfsemi	181	972	2	-	-40	1.115
401	Öldrunarstofnanir, almennt	807	668	-247	3	5	1.236
402	Framkvæmdasjóður aldraðra	-228	1.028	-	-	-	799
405	Hrafnista, Reykjavík	-	1.792	-	6	57	1.855



## SÉRYFIRLIT 5. Heildarfjárheimildir ársins hjá ráðuneytum og stofnunum

Í millj. kr.	Flutt frá fyrra ári	Fjárlög	Fjáraukalög	Launa- bætur	Milli- færslur	Heildar fjárheimildir	
406	Hrafnista, Hafnarfirði	-	1.148	-	4	35	1.186
407	Grund, Reykjavík	-	1.276	-	5	34	1.315
408	Sunnuhlíð, Kópavogi	-	459	29	2	12	501
409	Hjúkrunarheimilið Skjól	-	672	25	2	18	717
410	Hjúkrunarheimilið Eir	-	1.105	38	4	28	1.174
411	Garðvangur, Garði	-	239	16	1	5	261
412	Hjúkrunarheimilið Skógarbær	-	539	9	2	11	561
413	Hjúkrunarheimilið Droplaugarstöðum	-	524	33	2	13	572
414	Hjúkrunarheimilið Lundur, Hellu	-	179	-	1	14	193
415	Hjúkrunarheimilið Hulduhlíð, Eskifirði	-	119	4	0	8	131
416	Hjúkrunarheimilið Hornbrekka, Ólafsfirði	-	148	5	1	4	157
417	Hjúkrunarheimilið Naust, Þórshöfn	-	95	1	0	2	98
418	Seljahlíð, Reykjavík	-	203	11	1	-21	194
421	Víðines	-	229	-	1	6	236
423	Höfði, Akranesi	-	364	-	1	19	384
424	Dvalarheimili aldraðra Borgarnesi	-	196	5	1	24	226
425	Dvalarheimili aldraðra Stykkishólmi	-	85	2	0	2	90
426	Fellaskjól, Grundarfirði	-	76	-	0	2	78
427	Jaðar, Ólafsvík	-	73	2	0	2	77
428	Fellsendi, Búðardal	-	151	-	1	4	155
429	Barmahlíð, Reykhólum	-	78	1	0	8	87
433	Dalbær, Dalvík	-	205	10	1	5	221
434	Samningur við Akureyrarbæ um öldrunarþjónustu	-	1.204	21	4	27	1.257
436	Uppsali, Fáskrúðsfirði	-	103	5	0	3	111
437	Samningur við Sveitarfélagið Hornafjörð um öldrunarþjónustu	-	251	-	1	5	257
438	Klausturhólar, Kirkjubæjarklaustri	-	110	1	0	3	114
439	Hjallatún, Vík	-	85	-	0	2	87
440	Kumbaravogur, Stokkseyri	-	294	14	1	8	316
441	Ás/Ásbyrgi, Hveragerði	-	529	2	2	12	544
442	Hraunbúðir, Vestmannaeyjum	-	231	5	1	7	244
443	Holtsbúð, Garðabæ	-	246	-	1	6	253
444	Vífilsstaðir, Garðabæ	-	322	8	1	8	340
447	Sóltún, Reykjavík	-	820	-	10	-	830
460	Dvalarrými aldraðra, önnur	-	568	-	2	-6	563
470	Vesturhlíð, Reykjavík	-	13	-	-	-	13
472	Hlíðabær, Reykjavík	-	41	-	0	-	41
473	Lindargata, Reykjavík	-	38	-	0	-	38
474	Dagvist og endurhæfingarstöð MS-sjúklinga	-	75	-	0	-	75
475	Múlabær, Reykjavík	-	58	-	0	-	58
476	Fríðuhús, Reykjavík	-	31	-	0	-	31
477	Dagvistun aldraðra, aðrar	-	249	-	1	19	269
478	Vistheimilið Bjarg	-	48	-	0	-	48
479	Hlaðgerðarkot	-	76	-	-	-	76
491	Reykjalundur, Mosfellsbæ	-	1.197	60	2	4	1.262
492	Heilsustofnun Náttúrulækningafélags Íslands	-	473	-	1	3	477
493	Sjálfsbjörg, hjúkrunar- og endurhæfingarstofnun	-	395	-	1	-	396
494	Hlein	-	95	-	1	-	96
500	Heilsugæslustöðvar, almennt	303	499	29	-	-396	435
501	Sjúkraflutningar	22	715	-	-	-9	728
506	Heilsugæsla á höfuðborgarsvæðinu	-303	3.910	10	11	448	4.076

## SÉRYFIRLIT 5. Heildarfjárheimildir ársins hjá ráðuneytum og stofnunum

Í millj. kr.	Flutt frá fyrri ári	Fjárlög	Fjáraukalög	Launa- bætur	Milli- færslur	Heildar fjárheimildir	
515	Heilsugæslustöðin Lágmúla í Reykjavík	-	133	-	0	8	141
517	Læknavaktin	-	248	-	-	-	248
522	Heilsugæslustöðin Borgarnesi	-7	118	3	0	17	131
524	Heilsugæslustöðin Ólafsvík	1	85	-	-	3	90
525	Heilsugæslustöðin Grundarfirði	7	52	-	0	3	62
526	Heilsugæslustöðin Búðardal	-1	81	-	0	0	80
551	Heilsugæslustöðin Ólafsfirði	-9	50	3	0	1	45
552	Heilsugæslustöðin Dalvík	8	83	-	0	1	91
553	Samningur við Akureyrarbæ um heilsugæslu	-	425	-	1	19	445
568	Samningur við Sveitarfélagið Hornafjörð um heilsugæslu	-	108	-	0	4	112
588	Heilsugæslustöðin í Salahverfi í Kópavogi	10	188	-	-	1	199
700	Heilbrigðisstofnanir	589	484	-	-	-87	986
711	Heilbrigðisstofnunin Akranesi	-50	1.297	116	7	16	1.386
715	St. Franciskusspítali, Stykkishólmi	-1	335	16	1	3	354
721	Heilbrigðisstofnunin Patreksfirði	-1	219	2	1	2	222
725	Heilbrigðisstofnunin Ísafjarðarbæ	9	726	14	3	22	775
731	Heilbrigðisstofnunin Bolungarvík	-6	136	3	0	0	134
735	Heilbrigðisstofnunin Hólmavík	-12	130	16	0	4	138
741	Heilbrigðisstofnunin Hvammstanga	-7	239	9	1	4	247
745	Heilbrigðisstofnunin Blönduósi	-1	355	9	2	3	367
751	Heilbrigðisstofnunin Sauðárkróki	5	740	9	3	11	768
755	Heilbrigðisstofnunin Siglufirði	3	358	-	1	15	376
761	Heilbrigðisstofnun Þingeyinga	-28	784	28	1	24	809
777	Heilbrigðisstofnun Austurlands	-5	1.587	127	4	36	1.749
781	Heilbrigðisstofnunin Vestmannaeyjum	-29	589	30	2	3	594
787	Heilbrigðisstofnun Suðurlands	-74	1.455	208	5	13	1.607
791	Heilbrigðisstofnun Suðurnesja	-26	1.288	86	6	10	1.364
795	St. Jósefsspítali, Sólvangur	-106	1.030	306	5	37	1.272
996	Íslenska upplýsingasamfélagið	3	-	-	-	-	3
<b>09</b>	<b>Fjármálaráðuneyti</b>	<b>1.597</b>	<b>36.386</b>	<b>7.917</b>	<b>-730</b>	<b>-1.468</b>	<b>43.702</b>
101	Fjármálaráðuneyti, aðalskrifstofa	42	571	-7	3	-	610
103	Fjársýsla ríkisins	92	1.166	-	1	9	1.268
199	Ráðstöfunarfé	12	6	-	-	-16	2
201	Ríkisskattstjóri	74	1.022	-	1	5	1.101
202	Skattstofan í Reykjavík	18	397	-	1	-	415
203	Skattstofa Vesturlands	-0	80	-	1	-	80
204	Skattstofa Vestfjarða	7	38	-	1	-	45
205	Skattstofa Norðurlands vestra	-1	40	-	0	8	47
206	Skattstofa Norðurlands eystra	25	121	-	1	-3	144
207	Skattstofa Austurlands	3	54	-	0	-	57
208	Skattstofa Suðurlands	1	63	-	1	15	80
209	Skattstofa Vestmannaeyja	-3	25	-	1	4	26
211	Skattstofa Reykjaness	15	244	-	1	-	260
212	Skatta- og tollmál, ýmis útgjöld	146	71	-	-	-28	189
214	Yfirs kattanevnd	16	109	-	2	-	126
215	Skattranssóknarstjóri ríkisins	1	161	-	1	-	163
250	Innheimtukostnaður	-	316	-	-	-	316
262	Tollstjórinn í Reykjavík	238	1.194	-	1	-	1.432
381	Lífeyrisskuldbindingar, eftirlaun	-	4.807	-	-	-	4.807
391	Jöfnun á örorkubyrði almennra lífeyrissjóða	-	1.000	-	-	-	1.000
402	Fasteignamat ríkisins	144	504	-	-	-	648
405	Fasteignagjöld af húsnæði ríkisins	-	620	400	-	-996	24

## SÉRYFIRLIT 5. Heildarfjárheimildir ársins hjá ráðuneytum og stofnunum

Í millj. kr.	Flutt frá fyrra ári	Fjárlög	Fjáraukalög	Launa- bætur	Milli- færslur	Heildar fjárheimildir
481 Útgjöld samkvæmt heimildarákvæðum	-	190	-	-	-552	-362
711 Afskriftir skattkrafna	-	6.000	4.000	-	-	10.000
721 Fjármagnstekjuskattur	-	2.125	1.095	-	-	3.220
811 Barnabætur	-	8.500	-	-	-	8.500
821 Vaxtabætur	-	5.530	-	-	-	5.530
901 Framkvæmdasýsla ríkisins	14	3	-	-	-	17
905 Ríkiskaup	30	-	-	-	-	30
972 Lánasýsla ríkisins	60	129	-	1	-	189
973 Tapaðar kröfur og tjónabætur	-	120	-	-	-5	115
980 Rekstrarfélag stjórnarráðsbygginga við Arnarhól	13	30	-	-	11	54
981 Ýmsar fasteignir ríkissjóðs	53	15	333	-	147	548
984 Fasteignir ríkissjóðs	157	-243	-	0	-	-85
985 Rekstur fyrrum varnarsvæða við Keflavíkurflugvöll	100	-	1.450	-	-	1.550
989 Launa- og verðlagsmál	-	290	500	-743	76	123
990 Ríkisstjórnarákvarðanir	75	200	-	-	-143	132
996 Íslenska upplýsingasamfélagið	58	-	-	-	-	58
999 Ýmislegt	206	891	145	1	1	1.243
<b>10 Samgönguráðuneyti</b>	<b>4.790</b>	<b>23.330</b>	<b>370</b>	<b>5</b>	<b>-21</b>	<b>28.474</b>
101 Samgönguráðuneyti, aðalskrifstofa	35	288	-	4	28	355
190 Ýmis verkefni	147	341	52	-	-170	370
199 Ráðstöfunarfé	-	5	-	-	-5	-
211 Rekstur Vegagerðarinnar	-551	4.684	831	-	-	4.963
212 Framkvæmdir Vegagerðarinnar	1.178	13.467	-487	-	-	14.158
251 Umferðarstofa	327	465	-	-	50	843
281 Rannsóknarnefnd umferðarslysa	-0	17	-	-	10	27
335 Siglingastofnun Íslands	281	778	17	0	-	1.076
336 Hafnabótasjóður	1.067	713	-	-	-	1.780
381 Rannsóknarnefnd sjóslysa	13	37	-	-	-	49
471 Flugmálastjórn Íslands	112	270	155	0	-	537
475 Flugvöllir og flugleiðsögubjónusta	402	1.642	-19	-	-	2.025
481 Rannsóknarnefnd flugslysa	2	36	2	-	-	40
512 Póst- og fjarskiptastofnunin	101	245	-	-	14	360
521 Fjarskiptasjóður	1.526	-	-140	-	-	1.386
651 Ferðamálastofa	136	342	-40	1	66	505
996 Íslenska upplýsingasamfélagið	14	-	-	-	-14	-
<b>11 Iðnaðarráðuneyti</b>	<b>939</b>	<b>4.256</b>	<b>452</b>	<b>9</b>	<b>-10</b>	<b>5.646</b>
101 Iðnaðarráðuneyti, aðalskrifstofa	7	163	-2	3	53	223
102 Einkaleyfastofan	107	127	2	0	-	237
199 Ráðstöfunarfé	-	8	-	-	-8	-
201 Iðntæknistofnun Íslands	38	212	-88	0	-	161
203 Rannsóknastofnun byggingariðnaðarins	13	101	-42	0	-	72
205 Nýsköpunarmiðstöð Íslands	-	-	224	-	-	224
240 Iðnaðarrannsóknir og stóriðja	12	20	-	-	-	32
242 Tæknipróunarsjóður	83	500	-	-	-	583
245 Samtök iðnaðarins	-	259	-	-	-	259
251 Endurgreiðslur vegna kvikmyndagerðar á Íslandi	137	75	-	-	-	212
299 Iðja og iðnaður, framlög	49	198	5	-	-14	237
301 Orkustofnun	202	402	66	0	64	733
371 Orkusjóður	-	33	-	-	-	33
373 Niðurgreiðslur á húshitun	-	1.093	55	-	-21	1.127

## SÉRYFIRLIT 5. Heildarfjárheimildir ársins hjá ráðuneytum og stofnunum

Í millj. kr.	Flutt frá fyrra ári	Fjárlög	Fjáraukalög	Launa- bætur	Milli- færslur	Heildar fjárheimildir	
375	Jöfnun kostnaðar við dreifingu raforku	-	230	15	-	245	
399	Ýmis orkumál	79	87	50	-	173	
401	Byggðaaáætlun	213	396	60	-	629	
411	Byggðastofnun	-	353	108	6	466	
<b>12</b>	<b>Viðskiptaráðuneyti</b>	<b>263</b>	<b>1.669</b>	<b>49</b>	<b>2</b>	<b>-9</b>	<b>1.974</b>
101	Viðskiptaráðuneyti, aðalskrifstofa	14	129	39	1	-9	173
190	Ýmis verkefni	20	44	-	-	-3	61
199	Ráðstöfunarfé	-	3	-	-	-	3
402	Fjármálaeftirlitið	49	597	-	-	-	646
411	Samkeppniseftirlitið	38	213	10	0	-	261
421	Neytendastofa	142	248	-	1	-	391
425	Talsmaður neytenda	0	18	-	-	3	22
811	Flutningssjóður olíuvara	-	401	-	-	-	401
999	Ýmis viðskiptamál	-	15	-	-	-	15
<b>13</b>	<b>Hagstofa Íslands</b>	<b>-14</b>	<b>595</b>	<b>30</b>	<b>2</b>	<b>-</b>	<b>613</b>
101	Hagstofa Íslands	-14	595	30	2	-	613
<b>14</b>	<b>Umhverfissráðuneyti</b>	<b>1.944</b>	<b>4.951</b>	<b>64</b>	<b>5</b>	<b>13</b>	<b>6.976</b>
101	Umhverfissráðuneyti, aðalskrifstofa	23	277	11	3	-2	312
190	Ýmis verkefni	141	295	8	-	15	459
199	Ráðstöfunarfé	-	5	-	-	-	5
202	Náttúruvannsóknastöðin við Mývatn	-0	14	-	0	-	14
211	Umhverfisstofnun	37	667	28	0	-	732
212	Vatnajökulsþjóðgarður	-	119	-	-	-	119
281	Styrkir til fráveitna sveitarfélaga	-	190	-	-	-	190
287	Úrvinnslusjóður	1.018	880	-160	-	-	1.738
289	Endurvinnslan hf.	-	840	-	-	-	840
301	Skipulagsstofnun	-1	146	-	1	-	146
303	Skipulagsmál sveitarfélaga	58	128	-	-	-	185
310	Landmælingar Íslands	31	214	-	0	-	246
321	Brunamálstofnun ríkisins	88	120	-	-	-	208
381	Ofanflóðasjóður	511	92	160	-	-	764
401	Náttúrufræðistofnun Íslands	-23	256	9	0	10	252
403	Náttúrustofur	0	111	-	-	-	111
407	Stofnun Vilhjálms Stefánssonar	0	28	-	0	-	29
410	Veðurstofa Íslands	51	568	8	0	-	627
996	Íslenska upplýsingasamfélagið	10	-	-	-	-10	-
<b>19</b>	<b>Fjármagnskostnaður</b>	<b>-</b>	<b>20.629</b>	<b>1.179</b>	<b>-</b>	<b>-</b>	<b>21.808</b>
801	Vaxtagjöld ríkissjóðs	-	20.629	1.179	-	-	21.808
<b>Fjárheimildir samtals</b>	<b>17.687</b>	<b>367.260</b>	<b>22.114</b>	<b>-</b>	<b>-</b>	<b>407.061</b>	

## SÉRYFIRLIT 6. Millifærslur fjárheimilda innan A-hluta

Í þús.kr.	Millifærð fjárhæð	Millifærð fjárhæð
<b>01 Forsætisráðuneyti</b>	<b>42.550</b>	
<b>01 101 Forsætisráðuneyti, aðalskrifstofa</b>	<b>3.700</b>	
09 990 Ríkisstjórnarákvarðanir	-3.700	
<b>01 190 Ýmis verkefni</b>	<b>43.727</b>	
01 199 Ráðstöfunarfé	-4.877	
02 451 Símenntun og fjarkennsla	-15.000	
02 919 Söfn, ýmis framlög	1.000	
09 990 Ríkisstjórnarákvarðanir	-24.850	
<b>01 199 Ráðstöfunarfé</b>	<b>-4.877</b>	
01 190 Ýmis verkefni	4.877	
<b>02 Menntamálaráðuneytið</b>	<b>457.750</b>	
<b>02 101 Menntamálaráðuneyti, aðalskrifstofa</b>	<b>3.588</b>	
02 316 Fasteignir framhaldsskóla	-1.656	
02 319 Framhaldsskólar, almennt	-1.656	
02 999 Ýmislegt	-276	
<b>02 199 Ráðstöfunarfé</b>	<b>-6.217</b>	
02 999 Ýmislegt	6.217	
<b>02 201 Háskóli Íslands</b>	<b>241.267</b>	
02 234 Ritlauna- og rannsóknasjóður prófessora	-141.307	
02 299 Háskóla- og rannsóknastarfsemi	-4.000	
09 405 Fasteignagjöld af húsnæði ríkisins	-70.560	
09 481 Útgjöld samkvæmt heimildarákvæðum	-24.600	
09 973 Tapaðar kröfur og tjónabætur	-800	
<b>02 202 Tilraunastöð Háskólans að Keldum</b>	<b>7.882</b>	
02 299 Háskóla- og rannsóknastarfsemi	-1.043	
09 405 Fasteignagjöld af húsnæði ríkisins	-6.539	
09 973 Tapaðar kröfur og tjónabætur	-300	
<b>02 203 Raunvísindastofnun Háskólans</b>	<b>30.120</b>	
02 269 Háskóla- og vísindastofnanir, viðhald og stofnkostnaður	-25.000	
02 299 Háskóla- og rannsóknastarfsemi	-4.120	
09 973 Tapaðar kröfur og tjónabætur	-1.000	
<b>02 209 Stofnun Árna Magnússonar í íslenskum fræðum</b>	<b>5.884</b>	
02 299 Háskóla- og rannsóknastarfsemi	-5.884	
<b>02 210 Háskólinn á Akureyri</b>	<b>25.775</b>	
02 234 Ritlauna- og rannsóknasjóður prófessora	-8.585	
02 299 Háskóla- og rannsóknastarfsemi	-15.000	
09 405 Fasteignagjöld af húsnæði ríkisins	-2.190	
<b>02 215 Kennaraháskóli Íslands</b>	<b>24.340</b>	
02 234 Ritlauna- og rannsóknasjóður prófessora	-6.530	
02 989 Ýmis íþróttamál	-1.000	
09 405 Fasteignagjöld af húsnæði ríkisins	-16.810	
<b>02 225 Háskólinn á Bifröst</b>	<b>6.658</b>	
02 299 Háskóla- og rannsóknastarfsemi	-5.000	
09 405 Fasteignagjöld af húsnæði ríkisins	-1.658	
<b>02 227 Háskólinn í Reykjavík</b>	<b>50.072</b>	
09 405 Fasteignagjöld af húsnæði ríkisins	-50.072	
<b>02 228 Listaháskóli Íslands</b>	<b>15.781</b>	
02 299 Háskóla- og rannsóknastarfsemi	-5.000	
09 405 Fasteignagjöld af húsnæði ríkisins	-10.781	
<b>02 234 Ritlauna- og rannsóknasjóður prófessora</b>	<b>-158.601</b>	
02 201 Háskóli Íslands	141.307	
02 210 Háskólinn á Akureyri	8.585	
02 215 Kennaraháskóli Íslands	6.530	
04 262 Landbúnaðarháskóli Íslands	2.179	
<b>02 269 Háskóla- og vísindastofnanir, viðhald og stofnkostnaður</b>	<b>-25.000</b>	
02 203 Raunvísindastofnun Háskólans	25.000	
<b>02 299 Háskóla- og rannsóknastarfsemi</b>	<b>-100.284</b>	
02 201 Háskóli Íslands	4.000	
02 202 Tilraunastöð Háskólans að Keldum	1.043	
02 203 Raunvísindastofnun Háskólans	4.120	
02 209 Stofnun Árna Magnússonar í íslenskum fræðum	5.884	
02 210 Háskólinn á Akureyri	15.000	
02 225 Háskólinn á Bifröst	5.000	
02 228 Listaháskóli Íslands	5.000	
02 451 Símenntun og fjarkennsla	36.000	
02 905 Landsbókasafn Íslands - Háskólabókasafn	2.387	
02 996 Íslenska upplýsingasamfélagið	14.000	
02 999 Ýmislegt	10.000	
08 399 Heilbrigðismál, ýmis starfsemi	100	
09 990 Ríkisstjórnarákvarðanir	-2.250	
<b>02 301 Menntaskólinn í Reykjavík</b>	<b>40.629</b>	
02 319 Framhaldsskólar, almennt	-32.849	
09 405 Fasteignagjöld af húsnæði ríkisins	-7.780	
<b>02 302 Menntaskólinn á Akureyri</b>	<b>22.292</b>	
02 319 Framhaldsskólar, almennt	-15.991	
09 405 Fasteignagjöld af húsnæði ríkisins	-6.301	
<b>02 303 Menntaskólinn að Laugarvatni</b>	<b>14.841</b>	
02 319 Framhaldsskólar, almennt	-11.481	
09 405 Fasteignagjöld af húsnæði ríkisins	-3.360	
<b>02 304 Menntaskólinn við Hamrahlíð</b>	<b>81.411</b>	
02 319 Framhaldsskólar, almennt	-71.331	
09 405 Fasteignagjöld af húsnæði ríkisins	-10.080	
<b>02 305 Menntaskólinn við Sund</b>	<b>21.902</b>	
02 319 Framhaldsskólar, almennt	-14.702	
09 405 Fasteignagjöld af húsnæði ríkisins	-7.200	
<b>02 306 Menntaskólinn á Ísafirði</b>	<b>23.121</b>	
02 319 Framhaldsskólar, almennt	-20.876	
09 405 Fasteignagjöld af húsnæði ríkisins	-2.245	
<b>02 307 Menntaskólinn á Egilsstöðum</b>	<b>-14.561</b>	
02 319 Framhaldsskólar, almennt	17.753	
09 405 Fasteignagjöld af húsnæði ríkisins	-3.192	
<b>02 308 Menntaskólinn í Kópavogi</b>	<b>51.962</b>	
02 319 Framhaldsskólar, almennt	-35.207	
09 405 Fasteignagjöld af húsnæði ríkisins	-16.755	

## SÉRYFIRLIT 6. Millifærslur fjárheimilda innan A-hluta

Í þús.kr.	Millifærð fjárhæð	Millifærð fjárhæð
<b>02 309 Kvennaskólinn í Reykjavík</b>	<b>16.570</b>	09 405 Fasteignagjöld af húsnæði ríkisins -5.700
02 319 Framhaldsskólar, almennt	-13.350	<b>02 352 Flensborgarskóli</b>
09 405 Fasteignagjöld af húsnæði ríkisins	-3.220	02 319 Framhaldsskólar, almennt -20.583
<b>02 316 Fasteignir framhaldsskóla</b>	<b>118.374</b>	09 405 Fasteignagjöld af húsnæði ríkisins -5.710
02 101 Menntamálaráðuneyti, aðalskrifstofa	1.656	<b>02 353 Fjölbrautaskóli Suðurnesja</b>
02 318 Framhaldsskólar, stofnkostnaður	-118.700	02 319 Framhaldsskólar, almennt 22.751
09 405 Fasteignagjöld af húsnæði ríkisins	-1.330	09 405 Fasteignagjöld af húsnæði ríkisins -4.030
<b>02 318 Framhaldsskólar, stofnkostnaður</b>	<b>-118.700</b>	<b>02 354 Fjölbrautaskóli Vesturlands</b>
02 316 Fasteignir framhaldsskóla	118.700	02 319 Framhaldsskólar, almennt -15.327
<b>02 319 Framhaldsskólar, almennt</b>	<b>-502.604</b>	09 405 Fasteignagjöld af húsnæði ríkisins -4.835
02 101 Menntamálaráðuneyti, aðalskrifstofa	1.656	<b>02 355 Framhaldsskólinn í Vestmannaeyjum</b>
02 301 Menntaskólinn í Reykjavík	32.849	02 319 Framhaldsskólar, almennt -8.332
02 302 Menntaskólinn á Akureyri	15.991	09 405 Fasteignagjöld af húsnæði ríkisins -1.290
02 303 Menntaskólinn að Laugarvatni	11.481	<b>02 356 Fjölbrautaskóli Norðurlands vestra</b>
02 304 Menntaskólinn við Hamrahlíð	71.331	02 319 Framhaldsskólar, almennt -35.078
02 305 Menntaskólinn við Sund	14.702	09 405 Fasteignagjöld af húsnæði ríkisins -4.975
02 306 Menntaskólinn á Ásafirði	20.876	<b>02 357 Fjölbrautaskóli Suðurlands</b>
02 307 Menntaskólinn á Egilsstöðum	-17.753	02 319 Framhaldsskólar, almennt 8.454
02 308 Menntaskólinn í Kópavogi	35.207	09 405 Fasteignagjöld af húsnæði ríkisins -7.278
02 309 Kvennaskólinn í Reykjavík	13.350	<b>02 358 Verkmenntaskóli Austurlands</b>
02 350 Fjölbrautaskólinn í Breiðholti	-143.643	02 319 Framhaldsskólar, almennt -14.605
02 351 Fjölbrautaskólinn Ármúla	26.436	09 405 Fasteignagjöld af húsnæði ríkisins -2.367
02 352 Flensborgarskóli	20.583	<b>02 359 Verkmenntaskólinn á Akureyri</b>
02 353 Fjölbrautaskóli Suðurnesja	-22.751	02 319 Framhaldsskólar, almennt -39.262
02 354 Fjölbrautaskóli Vesturlands	15.327	09 405 Fasteignagjöld af húsnæði ríkisins -11.100
02 355 Framhaldsskólinn í Vestmannaeyjum	8.332	<b>02 360 Fjölbrautaskólinn í Garðabæ</b>
02 356 Fjölbrautaskóli Norðurlands vestra	35.078	02 319 Framhaldsskólar, almennt -81.445
02 357 Fjölbrautaskóli Suðurlands	-8.454	09 405 Fasteignagjöld af húsnæði ríkisins -7.620
02 358 Verkmenntaskóli Austurlands	14.605	<b>02 361 Framhaldsskólinn í A-Skaftafellssýslu</b>
02 359 Verkmenntaskólinn á Akureyri	39.262	02 319 Framhaldsskólar, almennt -39.230
02 360 Fjölbrautaskólinn í Garðabæ	81.445	<b>02 362 Framhaldsskólinn á Húsavík</b>
02 361 Framhaldsskólinn í A-Skaftafellssýslu	39.230	02 319 Framhaldsskólar, almennt -10
02 362 Framhaldsskólinn á Húsavík	10	09 405 Fasteignagjöld af húsnæði ríkisins -770
02 363 Framhaldsskólinn á Laugum	20.423	<b>02 363 Framhaldsskólinn á Laugum</b>
02 365 Borgarholtsskóli	44.186	02 319 Framhaldsskólar, almennt -20.423
02 367 Fjölbrautaskóli Snæfellinga	58	09 405 Fasteignagjöld af húsnæði ríkisins -1.452
02 430 Samskiptamiðstöð heyrnarlausra og heyrnarkertra	2.926	<b>02 365 Borgarholtsskóli</b>
02 441 Fullorðinsfræðsla fatlaðra	8.428	02 319 Framhaldsskólar, almennt -44.186
02 505 Fjöltækniskóli Íslands	17.493	09 405 Fasteignagjöld af húsnæði ríkisins -12.090
02 514 Iðnskólinn í Reykjavík	31.954	<b>02 367 Fjölbrautaskóli Snæfellinga</b>
02 516 Iðnskólinn í Hafnarfirði	52.148	02 319 Framhaldsskólar, almennt -58
02 541 Hússtjórnarskólinn í Reykjavík	356	<b>02 430 Samskiptamiðstöð heyrnarlausra og heyrnarkertra</b>
02 551 Hússtjórnarskólinn Hallormsstað	356	02 319 Framhaldsskólar, almennt -2.926
02 564 Listdansskólinn	1.500	<b>02 441 Fullorðinsfræðsla fatlaðra</b>
02 581 Verslunarskóli Íslands	7.300	02 319 Framhaldsskólar, almennt -8.428
02 720 Grunnskólar, almennt	9.000	09 405 Fasteignagjöld af húsnæði ríkisins -170
02 909 Blindrabókasafn Íslands	1.325	
<b>02 350 Fjölbrautaskólinn í Breiðholti</b>	<b>-133.729</b>	
02 319 Framhaldsskólar, almennt	143.643	
09 405 Fasteignagjöld af húsnæði ríkisins	-9.914	
<b>02 351 Fjölbrautaskólinn Ármúla</b>	<b>32.136</b>	
02 319 Framhaldsskólar, almennt	-26.436	

## SÉRYFIRLIT 6. Millifærslur fjárheimilda innan A-hluta

Í þús.kr.	Millifærð fjárhæð	Millifærð fjárhæð
<b>02 451 Símenntun og fjarkennsla</b>	<b>58.080</b>	09 405 Fasteignagjöld af húsnæði ríkisins -910
01 190 Ýmis verkefni	15.000	09 973 Tapaðar kröfur og tjónabætur -200
02 299 Háskóla- og rannsóknastarfsemi	-36.000	<b>02 974 Sinfóníuhljómsveit Íslands</b>
11 401 Byggðaaætlun	-37.080	02 982 Listir, framlög -7.000
<b>02 505 Fjöltækniskóli Íslands</b>	<b>24.603</b>	<b>02 981 Kvikmyndamiðstöð Íslands</b>
02 319 Framhaldsskólar, almennt	-17.493	02 982 Listir, framlög -1.000
09 405 Fasteignagjöld af húsnæði ríkisins	-7.110	<b>02 982 Listir, framlög</b>
<b>02 514 Iðnskólinn í Reykjavík</b>	<b>49.214</b>	02 901 Fornleifavernd ríkisins 4.200
02 319 Framhaldsskólar, almennt	-31.954	02 902 Þjóðminjasafn Íslands 3.000
09 405 Fasteignagjöld af húsnæði ríkisins	-17.260	02 905 Landsbókasafn Íslands - Háskólabókasafn 5.000
<b>02 516 Iðnskólinn í Hafnarfirði</b>	<b>52.148</b>	02 908 Kvikmyndasafn Íslands 2.000
02 319 Framhaldsskólar, almennt	-52.148	02 909 Blindrabókasafn Íslands 5.000
<b>02 541 Hústjórnaðarskólinn í Reykjavík</b>	<b>356</b>	02 972 Íslenski dansflokkurinn 4.857
02 319 Framhaldsskólar, almennt	-356	02 973 Þjóðleikhúsið 6.000
<b>02 551 Hústjórnaðarskólinn Hallormsstað</b>	<b>356</b>	02 974 Sinfóníuhljómsveit Íslands 7.000
02 319 Framhaldsskólar, almennt	-356	02 981 Kvikmyndamiðstöð Íslands 1.000
<b>02 564 Listdansskólinn</b>	<b>1.500</b>	02 999 Ýmislegt 647
02 319 Framhaldsskólar, almennt	-1.500	10 190 Ýmis verkefni -32.000
<b>02 581 Verslunarskóli Íslands</b>	<b>20.896</b>	<b>02 984 Norræn samvinna</b>
02 319 Framhaldsskólar, almennt	-7.300	09 990 Ríkisstjórnarákvarðanir -3.500
09 405 Fasteignagjöld af húsnæði ríkisins	-13.596	<b>02 985 Alþjóðleg samskipti</b>
<b>02 720 Grunnskólar, almennt</b>	<b>9.000</b>	08 101 Heilbrigðis- og tryggingamálaráðuneyti, aðalskrifstofa 7.930
02 319 Framhaldsskólar, almennt	-9.000	<b>02 989 Ýmis íþróttamál</b>
<b>02 901 Fornleifavernd ríkisins</b>	<b>4.690</b>	02 215 Kennaraháskóli Íslands 1.000
02 982 Listir, framlög	-4.200	<b>02 996 Íslenska upplýsingasamfélagið</b>
09 405 Fasteignagjöld af húsnæði ríkisins	-490	02 299 Háskóla- og rannsóknastarfsemi -14.000
<b>02 902 Þjóðminjasafn Íslands</b>	<b>3.000</b>	02 999 Ýmislegt -10.000
02 982 Listir, framlög	-3.000	<b>02 999 Ýmislegt</b>
<b>02 905 Landsbókasafn Íslands - Háskólabókasafn</b>	<b>33.877</b>	02 101 Menntamálaráðuneyti, aðalskrifstofa 276
02 299 Háskóla- og rannsóknastarfsemi	-2.387	02 199 Ráðstöfunarfé -6.217
02 982 Listir, framlög	-5.000	02 299 Háskóla- og rannsóknastarfsemi -10.000
09 405 Fasteignagjöld af húsnæði ríkisins	-26.490	02 919 Söfn, ýmis framlög 3.000
<b>02 908 Kvikmyndasafn Íslands</b>	<b>2.000</b>	02 982 Listir, framlög -647
02 982 Listir, framlög	-2.000	02 996 Íslenska upplýsingasamfélagið 10.000
<b>02 909 Blindrabókasafn Íslands</b>	<b>6.325</b>	03 300 Sendiráð Íslands 3.000
02 319 Framhaldsskólar, almennt	-1.325	09 990 Ríkisstjórnarákvarðanir -18.000
02 982 Listir, framlög	-5.000	<b>03 Utanríkisráðuneyti</b>
<b>02 911 Náttúrufræðiminjasafn Íslands</b>	<b>14.000</b>	<b>03 101 Utanríkisráðuneyti, aðalskrifstofa</b>
02 919 Söfn, ýmis framlög	-14.000	03 199 Ráðstöfunarfé -5.000
<b>02 919 Söfn, ýmis framlög</b>	<b>-10.000</b>	09 990 Ríkisstjórnarákvarðanir -10.000
01 190 Ýmis verkefni	-1.000	<b>03 199 Ráðstöfunarfé</b>
02 911 Náttúrufræðiminjasafn Íslands	14.000	03 101 Utanríkisráðuneyti, aðalskrifstofa 5.000
02 999 Ýmislegt	-3.000	<b>03 215 Rekstur fyrrum varnarsvæða við Keflavíkurlugvöll</b>
<b>02 972 Íslenski dansflokkurinn</b>	<b>4.857</b>	03 217 Ratsjárstofnun 5.000
02 982 Listir, framlög	-4.857	<b>03 217 Ratsjárstofnun</b>
<b>02 973 Þjóðleikhúsið</b>	<b>7.110</b>	03 215 Rekstur fyrrum varnarsvæða við Keflavíkurlugvöll -5.000
02 982 Listir, framlög	-6.000	

## SÉRYFIRLIT 6. Millifærslur fjárheimilda innan A-hluta

Í þús.kr.	Millifærð fjárhæð	Millifærð fjárhæð	
<b>03 300 Sendiráð Íslands</b>	<b>3.000</b>	<b>06 106 Þjóðskrá</b>	<b>-7.886</b>
02 999 Ýmislegt	-3.000	06 101 Dóms- og kirkjumálaráðuneyti, aðalskrifstofa	2.122
<b>03 390 Þróunarsamvinnustofnun Íslands</b>	<b>-76.400</b>	06 434 Sýslumaðurinn í Reykjanesbæ	5.764
09 989 Launa- og verðlagsmál	76.400	<b>06 190 Ýmis verkefni</b>	<b>12.180</b>
<b>03 391 Þróunarmál og alþjóðleg hjálparstarfsemi</b>	<b>-35.000</b>	06 199 Ráðstöfunarfé	-8.000
07 999 Félagsmál, ýmis starfsemi	35.000	06 416 Sýslumaðurinn á Patreksfirði	820
<b>04 Landbúnaðarráðuneyti</b>	<b>11.009</b>	09 990 Ríkisstjórnarákvarðanir	-5.000
<b>04 101 Landbúnaðarráðuneyti, aðalskrifstofa</b>	<b>6.000</b>	<b>06 199 Ráðstöfunarfé</b>	<b>-8.000</b>
04 199 Ráðstöfunarfé	-6.000	06 190 Ýmis verkefni	8.000
<b>04 190 Ýmis verkefni</b>	<b>4.000</b>	<b>06 210 Héraðsdómstólar</b>	<b>10.000</b>
09 990 Ríkisstjórnarákvarðanir	-4.000	06 490 Ýmis rekstrarkostnaður sýslumannsembætta	-10.000
<b>04 199 Ráðstöfunarfé</b>	<b>-6.000</b>	<b>06 301 Ríkissaksóknari</b>	<b>2.870</b>
04 101 Landbúnaðarráðuneyti, aðalskrifstofa	6.000	06 391 Húsnæði löggæslustofnana	-1.370
<b>04 234 Landbúnaðarstofnun</b>	<b>1.400</b>	06 491 Húsnæði og búnaður sýslumanna	-1.500
09 973 Tapaðar kröfur og tjónabætur	-1.400	<b>06 303 Ríkislögreglustjóri</b>	<b>3.200</b>
<b>04 262 Landbúnaðarháskóli Íslands</b>	<b>4.359</b>	06 305 Lögregluskóli ríkisins	-700
02 234 Ritlauna- og rannsóknasjódur prófessora	-2.179	06 390 Ýmis löggæslu- og öryggismál	-2.500
09 405 Fasteignagjöld af húsnæði ríkisins	-2.180	<b>06 305 Lögregluskóli ríkisins</b>	<b>3.117</b>
<b>04 271 Hólaskóli á Hólum í Hjaltadal</b>	<b>450</b>	06 303 Ríkislögreglustjóri	700
09 405 Fasteignagjöld af húsnæði ríkisins	-450	06 390 Ýmis löggæslu- og öryggismál	-3.817
<b>04 321 Skógrækt ríkisins</b>	<b>800</b>	<b>06 310 Lögreglustjórnin á höfuðborgarsvæðinu</b>	<b>31.880</b>
09 973 Tapaðar kröfur og tjónabætur	-800	06 101 Dóms- og kirkjumálaráðuneyti, aðalskrifstofa	3.121
<b>05 Sjávarútvegsráðuneyti</b>	<b>4.000</b>	06 312 Lögreglustjórnin á Suðurnesjum og sýslumaðurinn á Keflavíkurlflugvelli	-3.981
<b>05 190 Ýmis verkefni</b>	<b>-63.000</b>	06 341 Áfengis- og fíkniefnamál	-30.600
05 199 Ráðstöfunarfé	-5.000	06 390 Ýmis löggæslu- og öryggismál	-420
05 203 Rannsóknastofnun fiskiðnaðarins	72.000	<b>06 312 Lögreglustjórnin á Suðurnesjum og sýslumaðurinn á Keflavíkurlflugvelli</b>	<b>5.810</b>
09 990 Ríkisstjórnarákvarðanir	-4.000	06 310 Lögreglustjórnin á höfuðborgarsvæðinu	3.981
<b>05 199 Ráðstöfunarfé</b>	<b>-5.000</b>	06 390 Ýmis löggæslu- og öryggismál	-9.791
05 190 Ýmis verkefni	5.000	<b>06 341 Áfengis- og fíkniefnamál</b>	<b>-35.600</b>
<b>05 203 Rannsóknastofnun fiskiðnaðarins</b>	<b>72.000</b>	06 310 Lögreglustjórnin á höfuðborgarsvæðinu	30.600
05 190 Ýmis verkefni	-72.000	06 501 Fangelsismálastofnun ríkisins	5.000
<b>06 Dóms- og kirkjumálaráðuneyti</b>	<b>17.280</b>	<b>06 390 Ýmis löggæslu- og öryggismál</b>	<b>-32.508</b>
<b>06 101 Dóms- og kirkjumálaráðuneyti, aðalskrifstofa</b>	<b>18.901</b>	06 303 Ríkislögreglustjóri	2.500
06 102 Stjórnartíðindi	-4.315	06 305 Lögregluskóli ríkisins	3.817
06 104 Tölvumiðstöð dóms- og kirkjumálaráðuneytis	-542	06 310 Lögreglustjórnin á höfuðborgarsvæðinu	420
06 106 Þjóðskrá	-2.122	06 312 Lögreglustjórnin á Suðurnesjum og sýslumaðurinn á Keflavíkurlflugvelli	9.791
06 310 Lögreglustjórnin á höfuðborgarsvæðinu	-3.121	06 413 Sýslumaðurinn í Borgarnesi	1.850
06 397 Schengen samstarf	-220	06 416 Sýslumaðurinn á Patreksfirði	3.000
06 996 Íslenska upplýsingasamfélagið	-551	06 418 Sýslumaðurinn á Ísafirði	1.850
09 990 Ríkisstjórnarákvarðanir	-4.000	06 421 Sýslumaðurinn á Sauðárkróki	1.950
09 999 Ýmislegt	-4.030	06 424 Sýslumaðurinn á Akureyri	1.940
<b>06 102 Stjórnartíðindi</b>	<b>-4.315</b>	06 425 Sýslumaðurinn á Húsavík	2.010
06 101 Dóms- og kirkjumálaráðuneyti, aðalskrifstofa	4.315	06 426 Sýslumaðurinn á Seyðisfirði	180
<b>06 104 Tölvumiðstöð dóms- og kirkjumálaráðuneytis</b>	<b>-542</b>	06 433 Sýslumaðurinn á Selfossi	3.200
06 101 Dóms- og kirkjumálaráðuneyti, aðalskrifstofa	542	<b>06 391 Húsnæði löggæslustofnana</b>	<b>-1.370</b>
		06 301 Ríkissaksóknari	1.370



## SÉRYFIRLIT 6. Millifærslur fjárheimilda innan A-hluta

Í þús.kr.	Millifærð fjárhæð	Millifærð fjárhæð	
<b>06 397 Schengen samstarf</b>	<b>-220</b>	<b>07 Félagsmálaráðuneyti</b>	<b>129.531</b>
06 101 Dóms- og kirkjumálaráðuneyti, aðalskrifstofa	220	<b>07 190 Ýmis verkefni</b>	<b>4.000</b>
<b>06 411 Sýslumaðurinn í Reykjavík</b>	<b>1.975</b>	09 990 Ríkisstjórnarákvarðanir	-4.000
06 490 Ýmis rekstrarkostnaður sýslumannsembætta	-1.975	<b>07 199 Ráðstöfunarfé</b>	<b>-5.000</b>
<b>06 413 Sýslumaðurinn í Borgarnesi</b>	<b>1.850</b>	07 999 Félagsmál, ýmis starfsemi	5.000
06 390 Ýmis löggæslu- og öryggismál	-1.850	<b>07 400 Barnaverndarstofa</b>	<b>970</b>
<b>06 416 Sýslumaðurinn á Patreksfirði</b>	<b>3.820</b>	09 405 Fasteignagjöld af húsnæði ríkisins	-970
06 190 Ýmis verkefni	-820	<b>07 700 Málefni fatlaðra</b>	<b>-138.200</b>
06 390 Ýmis löggæslu- og öryggismál	-3.000	07 701 Málefni fatlaðra, Reykjavík	24.800
<b>06 418 Sýslumaðurinn á Ísafirði</b>	<b>4.231</b>	07 702 Málefni fatlaðra, Reykjanesi	21.900
06 390 Ýmis löggæslu- og öryggismál	-1.850	07 703 Málefni fatlaðra, Vesturlandi	1.800
06 490 Ýmis rekstrarkostnaður sýslumannsembætta	-521	07 704 Málefni fatlaðra, Vestfjörðum	19.000
06 491 Húsnæði og búnaður sýslumanna	-1.860	07 705 Málefni fatlaðra, Norðurlandi vestra	14.600
<b>06 421 Sýslumaðurinn á Sauðárkróki</b>	<b>1.950</b>	07 706 Málefni fatlaðra, Norðurlandi eystra	41.800
06 390 Ýmis löggæslu- og öryggismál	-1.950	07 707 Málefni fatlaðra, Austurlandi	11.300
<b>06 424 Sýslumaðurinn á Akureyri</b>	<b>2.406</b>	07 708 Málefni fatlaðra, Suðurlandi	3.000
06 390 Ýmis löggæslu- og öryggismál	-1.940	<b>07 701 Málefni fatlaðra, Reykjavík</b>	<b>25.110</b>
06 490 Ýmis rekstrarkostnaður sýslumannsembætta	-466	07 700 Málefni fatlaðra	-24.800
<b>06 425 Sýslumaðurinn á Húsavík</b>	<b>2.010</b>	09 405 Fasteignagjöld af húsnæði ríkisins	-310
06 390 Ýmis löggæslu- og öryggismál	-2.010	<b>07 702 Málefni fatlaðra, Reykjanesi</b>	<b>21.900</b>
<b>06 426 Sýslumaðurinn á Seyðisfirði</b>	<b>23.180</b>	07 700 Málefni fatlaðra	-21.900
06 390 Ýmis löggæslu- og öryggismál	-180	<b>07 703 Málefni fatlaðra, Vesturlandi</b>	<b>2.020</b>
06 491 Húsnæði og búnaður sýslumanna	-23.000	07 700 Málefni fatlaðra	-1.800
<b>06 433 Sýslumaðurinn á Selfossi</b>	<b>6.363</b>	09 405 Fasteignagjöld af húsnæði ríkisins	-220
06 390 Ýmis löggæslu- og öryggismál	-3.200	<b>07 704 Málefni fatlaðra, Vestfjörðum</b>	<b>19.000</b>
06 490 Ýmis rekstrarkostnaður sýslumannsembætta	-3.163	07 700 Málefni fatlaðra	-19.000
<b>06 434 Sýslumaðurinn í Reykjanesbæ</b>	<b>11.462</b>	<b>07 705 Málefni fatlaðra, Norðurlandi vestra</b>	<b>14.750</b>
06 106 Þjóðskrá	-5.764	07 700 Málefni fatlaðra	-14.600
06 490 Ýmis rekstrarkostnaður sýslumannsembætta	-5.698	09 405 Fasteignagjöld af húsnæði ríkisins	-150
<b>06 436 Sýslumaðurinn í Hafnarfirði</b>	<b>634</b>	<b>07 706 Málefni fatlaðra, Norðurlandi eystra</b>	<b>41.800</b>
06 490 Ýmis rekstrarkostnaður sýslumannsembætta	-634	07 700 Málefni fatlaðra	-41.800
<b>06 490 Ýmis rekstrarkostnaður sýslumannsembætta</b>	<b>-22.457</b>	<b>07 707 Málefni fatlaðra, Austurlandi</b>	<b>11.300</b>
06 210 Héraðsdómstólar	10.000	07 700 Málefni fatlaðra	-11.300
06 411 Sýslumaðurinn í Reykjavík	1.975	<b>07 708 Málefni fatlaðra, Suðurlandi</b>	<b>3.000</b>
06 418 Sýslumaðurinn á Ísafirði	521	07 700 Málefni fatlaðra	-3.000
06 424 Sýslumaðurinn á Akureyri	466	<b>07 795 Framkvæmdasjóður fatlaðra</b>	<b>79.881</b>
06 433 Sýslumaðurinn á Selfossi	3.163	09 481 Útgjöld samkvæmt heimildarákvæðum	-79.881
06 434 Sýslumaðurinn í Reykjanesbæ	5.698	<b>07 999 Félagsmál, ýmis starfsemi</b>	<b>49.000</b>
06 436 Sýslumaðurinn í Hafnarfirði	634	03 391 Prúnarmál og alþjóðleg hjálparstarfsemi	-35.000
<b>06 491 Húsnæði og búnaður sýslumanna</b>	<b>-22.110</b>	07 199 Ráðstöfunarfé	-5.000
06 301 Ríkissaksóknari	1.500	09 990 Ríkisstjórnarákvarðanir	-9.000
06 418 Sýslumaðurinn á Ísafirði	1.860	<b>08 Heilbrigðis- og tryggingarmálaráðuneyti</b>	<b>931.374</b>
06 426 Sýslumaðurinn á Seyðisfirði	23.000	<b>08 101 Heilbrigðis- og tryggingamálaráðuneyti, aðalskrifstofa</b>	<b>11.030</b>
09 481 Útgjöld samkvæmt heimildarákvæðum	-4.250	02 985 Alþjóðleg samskipti	-7.930
<b>06 501 Fangelismálastofnun ríkisins</b>	<b>5.000</b>	09 999 Ýmislegt	-3.100
06 341 Áfengis- og fíkniefnamál	-5.000		
<b>06 996 Íslenska upplýsingasamfélagið</b>	<b>-551</b>		
06 101 Dóms- og kirkjumálaráðuneyti, aðalskrifstofa	551		

## SÉRYFIRLIT 6. Millifærslur fjárheimilda innan A-hluta

Í þús.kr.	Millifærð fjárhæð	Millifærð fjárhæð	
<b>08 199 Ráðstöfunarfé</b>	<b>-8.000</b>	09 405 Fasteignagjöld af húsnæði ríkisins	-37.921
08 399 Heilbrigðismál, ýmis starfsemi	8.000	<b>08 408 Sunnuhlíð, Kópavogi</b>	<b>11.695</b>
<b>08 206 Sjúkratryggingar</b>	<b>-145.000</b>	09 405 Fasteignagjöld af húsnæði ríkisins	-11.695
08 506 Heilsugæsla á höfuðborgarsvæðinu	145.000	<b>08 409 Hjúkrunarheimilið Skjól</b>	<b>17.535</b>
<b>08 301 Landlæknir</b>	<b>5.700</b>	09 405 Fasteignagjöld af húsnæði ríkisins	-17.535
08 399 Heilbrigðismál, ýmis starfsemi	-5.700	<b>08 410 Hjúkrunarheimilið Eir</b>	<b>27.831</b>
<b>08 324 Heyrnar- og talmeinstöð Íslands</b>	<b>51.900</b>	09 405 Fasteignagjöld af húsnæði ríkisins	-27.831
08 379 Sjúkrahús, óskipt	-1.900	<b>08 411 Garðvangur, Garði</b>	<b>4.975</b>
08 399 Heilbrigðismál, ýmis starfsemi	-50.000	09 405 Fasteignagjöld af húsnæði ríkisins	-4.975
<b>08 358 Fjórðungssjúkrahúsið Akureyri</b>	<b>37.665</b>	<b>08 412 Hjúkrunarheimilið Skógarbær</b>	<b>11.261</b>
08 379 Sjúkrahús, óskipt	-18.025	09 405 Fasteignagjöld af húsnæði ríkisins	-11.261
08 500 Heilsugæslustöðvar, almennt	-3.700	<b>08 413 Hjúkrunarheimilið Droplaugarstöðum</b>	<b>13.191</b>
08 501 Sjúkraflutningar	-3.000	09 405 Fasteignagjöld af húsnæði ríkisins	-13.191
09 405 Fasteignagjöld af húsnæði ríkisins	-12.940	<b>08 414 Hjúkrunarheimilið Lundur, Hellu</b>	<b>14.185</b>
<b>08 373 Landspítali - háskólasjúkrahús</b>	<b>454.517</b>	08 460 Dvalarrými aldraðra, önnur	-10.200
08 379 Sjúkrahús, óskipt	-28.870	09 405 Fasteignagjöld af húsnæði ríkisins	-3.985
08 506 Heilsugæsla á höfuðborgarsvæðinu	-10.731	<b>08 415 Hjúkrunarheimilið Huldahlíð, Eskifirði</b>	<b>7.575</b>
09 405 Fasteignagjöld af húsnæði ríkisins	-142.230	08 460 Dvalarrými aldraðra, önnur	-4.700
09 481 Útgjöld samkvæmt heimildarákvæðum	-272.686	09 405 Fasteignagjöld af húsnæði ríkisins	-2.875
<b>08 379 Sjúkrahús, óskipt</b>	<b>-97.842</b>	<b>08 416 Hjúkrunarheimilið Hornbrekka, Ólafsfirði</b>	<b>3.674</b>
08 324 Heyrnar- og talmeinstöð Íslands	1.900	09 405 Fasteignagjöld af húsnæði ríkisins	-3.674
08 358 Fjórðungssjúkrahúsið Akureyri	18.025	<b>08 417 Hjúkrunarheimilið Naust, Þórshöfn</b>	<b>2.266</b>
08 373 Landspítali - háskólasjúkrahús	28.870	09 405 Fasteignagjöld af húsnæði ríkisins	-2.266
08 388 Samtök áhugamanna um áfengisvandamálið	26.900	<b>08 418 Seljahlíð, Reykjavík</b>	<b>-20.839</b>
08 711 Heilbrigðisstofnunin Akranesi	3.174	08 460 Dvalarrými aldraðra, önnur	27.100
08 761 Heilbrigðisstofnun Þingeyinga	3.000	09 405 Fasteignagjöld af húsnæði ríkisins	-6.261
08 795 St. Jósefsspítali, Sólvangur	15.973	<b>08 421 Víðines</b>	<b>6.114</b>
<b>08 388 Samtök áhugamanna um áfengisvandamálið</b>	<b>49.948</b>	09 405 Fasteignagjöld af húsnæði ríkisins	-6.114
08 379 Sjúkrahús, óskipt	-26.900	<b>08 423 Höfði, Akranesi</b>	<b>18.577</b>
08 700 Heilbrigðisstofnanir	-13.100	08 460 Dvalarrými aldraðra, önnur	-9.400
09 405 Fasteignagjöld af húsnæði ríkisins	-9.948	09 405 Fasteignagjöld af húsnæði ríkisins	-9.177
<b>08 399 Heilbrigðismál, ýmis starfsemi</b>	<b>-39.600</b>	<b>08 424 Dvalarheimili aldraðra Borgarnesi</b>	<b>23.901</b>
02 299 Háskóla- og rannsóknastarfsemi	-100	08 401 Öldrunarstofnanir, almennt	-1.800
08 199 Ráðstöfunarfé	-8.000	08 460 Dvalarrými aldraðra, önnur	-16.000
08 301 Landlæknir	5.700	09 405 Fasteignagjöld af húsnæði ríkisins	-6.101
08 324 Heyrnar- og talmeinstöð Íslands	50.000	<b>08 425 Dvalarheimili aldraðra Stykkishólmi</b>	<b>2.417</b>
09 990 Ríkisstjórnarákvarðanir	-8.000	09 405 Fasteignagjöld af húsnæði ríkisins	-2.417
<b>08 401 Öldrunarstofnanir, almennt</b>	<b>4.522</b>	<b>08 426 Fellaskjól, Grundarfirði</b>	<b>1.995</b>
08 424 Dvalarheimili aldraðra Borgarnesi	1.800	09 405 Fasteignagjöld af húsnæði ríkisins	-1.995
08 429 Barmahlíð, Reykhólum	1.400	<b>08 427 Jaðar, Ólafsvík</b>	<b>1.784</b>
08 460 Dvalarrými aldraðra, önnur	-14.100	09 405 Fasteignagjöld af húsnæði ríkisins	-1.784
08 477 Dagvistun aldraðra, aðrar	19.300	<b>08 428 Fellsendi, Búðardal</b>	<b>3.518</b>
09 405 Fasteignagjöld af húsnæði ríkisins	-12.922	09 405 Fasteignagjöld af húsnæði ríkisins	-3.518
<b>08 405 Hrafnista, Reykjavík</b>	<b>57.276</b>	<b>08 429 Barmahlíð, Reykhólum</b>	<b>7.744</b>
09 405 Fasteignagjöld af húsnæði ríkisins	-57.276	08 401 Öldrunarstofnanir, almennt	-1.400
<b>08 406 Hrafnista, Hafnarfirði</b>	<b>34.662</b>	08 460 Dvalarrými aldraðra, önnur	-4.500
09 405 Fasteignagjöld af húsnæði ríkisins	-34.662		
<b>08 407 Grund, Reykjavík</b>	<b>33.921</b>		
08 460 Dvalarrými aldraðra, önnur	4.000		

## SÉRYFIRLIT 6. Millifærslur fjárheimilda innan A-hluta

Í þús.kr.	Millifærð fjárhæð	Millifærð fjárhæð	
09 405 Fasteignagjöld af húsnæði ríkisins	-1.844	08 522 Heilsugæslustöðin Borgarnesi	16.350
<b>08 433 Dalbær, Dalvík</b>	<b>5.125</b>	08 524 Heilsugæslustöðin Ólafsvík	3.106
09 405 Fasteignagjöld af húsnæði ríkisins	-5.125	08 525 Heilsugæslustöðin Grundarfirði	2.600
<b>08 434 Samningur við Akureyrarbæ um öldrunarþjónustu</b>	<b>27.353</b>	08 553 Samningur við Akureyrarbæ um heilsugæslu	17.200
09 405 Fasteignagjöld af húsnæði ríkisins	-27.353	08 568 Samningur við Sveitarfélagið Hornafjörð um heilsugæslu	3.500
<b>08 436 Uppsaliir, Fáskrúðsfirði</b>	<b>2.899</b>	08 711 Heilbrigðisstofnunin Akranesi	800
09 405 Fasteignagjöld af húsnæði ríkisins	-2.899	08 725 Heilbrigðisstofnunin Ísafjarðarbæ	10.600
<b>08 437 Samningur við Sveitarfélagið Hornafjörð um öldrunarþjónustu</b>	<b>4.744</b>	08 751 Heilbrigðisstofnunin Sauðárkróki	3.500
09 405 Fasteignagjöld af húsnæði ríkisins	-4.744	08 777 Heilbrigðisstofnun Austurlands	13.600
<b>08 438 Klausturhólar, Kirkjubæjarklaustri</b>	<b>2.558</b>	08 787 Heilbrigðisstofnun Suðurlands	5.000
09 405 Fasteignagjöld af húsnæði ríkisins	-2.558	08 791 Heilbrigðisstofnun Suðurnesja	3.700
<b>08 439 Hjallatún, Vík</b>	<b>2.103</b>	<b>08 501 Sjúkraflutningar</b>	<b>-9.300</b>
09 405 Fasteignagjöld af húsnæði ríkisins	-2.103	08 358 Fjórðungssjúkrahúsið Akureyri	3.000
<b>08 440 Kumbaravogur, Stokkseyri</b>	<b>7.597</b>	08 725 Heilbrigðisstofnunin Ísafjarðarbæ	6.300
09 405 Fasteignagjöld af húsnæði ríkisins	-7.597	<b>08 506 Heilsugæsla á höfuðborgarsvæðinu</b>	<b>448.039</b>
<b>08 441 Ás/Ásbyrgi, Hveragerði</b>	<b>11.708</b>	08 206 Sjúkratryggingar	-145.000
09 405 Fasteignagjöld af húsnæði ríkisins	-11.708	08 373 Landspítali - háskólasjúkrahús	10.731
<b>08 442 Hraunbúðir, Vestmannaeyjum</b>	<b>7.138</b>	08 500 Heilsugæslustöðvar, almennt	-306.480
08 460 Dvalarrými aldraðra, önnur	-1.900	<b>08 515 Heilsugæslustöðin Lágmúla í Reykjavík</b>	<b>1.400</b>
09 405 Fasteignagjöld af húsnæði ríkisins	-5.238	09 405 Fasteignagjöld af húsnæði ríkisins	-8.690
<b>08 443 Holtsbúð, Garðabæ</b>	<b>6.435</b>	08 515 Heilsugæslustöðin Lágmúla í Reykjavík	8.283
09 405 Fasteignagjöld af húsnæði ríkisins	-6.435	08 500 Heilsugæslustöðvar, almennt	-5.833
<b>08 444 Vífilsstaðir, Garðabæ</b>	<b>8.044</b>	08 506 Heilsugæsla á höfuðborgarsvæðinu	-1.400
09 405 Fasteignagjöld af húsnæði ríkisins	-8.044	09 405 Fasteignagjöld af húsnæði ríkisins	-1.050
<b>08 460 Dvalarrými aldraðra, önnur</b>	<b>-6.486</b>	<b>08 522 Heilsugæslustöðin Borgarnesi</b>	<b>17.160</b>
08 401 Öldrunarstofnanir, almennt	14.100	08 500 Heilsugæslustöðvar, almennt	-16.350
08 407 Grund, Reykjavík	-4.000	09 405 Fasteignagjöld af húsnæði ríkisins	-810
08 414 Hjúkrunarheimilið Lundur, Hellu	10.200	<b>08 524 Heilsugæslustöðin Ólafsvík</b>	<b>3.106</b>
08 415 Hjúkrunarheimilið Hulduhlíð, Eskifirði	4.700	08 500 Heilsugæslustöðvar, almennt	-3.106
08 418 Seljahlíð, Reykjavík	-27.100	<b>08 525 Heilsugæslustöðin Grundarfirði</b>	<b>2.940</b>
08 423 Höfði, Akranesi	9.400	08 500 Heilsugæslustöðvar, almennt	-2.600
08 424 Dvalarheimili aldraðra Borgarnesi	16.000	09 405 Fasteignagjöld af húsnæði ríkisins	-340
08 429 Barmahlíð, Reykhólum	4.500	<b>08 526 Heilsugæslustöðin Búðardal</b>	<b>30</b>
08 442 Hraunbúðir, Vestmannaeyjum	1.900	09 405 Fasteignagjöld af húsnæði ríkisins	-30
09 405 Fasteignagjöld af húsnæði ríkisins	-23.214	<b>08 551 Heilsugæslustöðin Ólafsfirði</b>	<b>1.450</b>
<b>08 477 Dagvistun aldraðra, aðrar</b>	<b>19.300</b>	09 405 Fasteignagjöld af húsnæði ríkisins	-1.450
08 401 Öldrunarstofnanir, almennt	-19.300	<b>08 552 Heilsugæslustöðin Dalvík</b>	<b>550</b>
<b>08 491 Reykjalundur, Mosfellsbæ</b>	<b>3.779</b>	09 405 Fasteignagjöld af húsnæði ríkisins	-550
09 405 Fasteignagjöld af húsnæði ríkisins	-3.779	<b>08 553 Samningur við Akureyrarbæ um heilsugæslu</b>	<b>18.600</b>
<b>08 492 Heilsustofnun Náttúrulækningafélags Íslands</b>	<b>3.069</b>	08 500 Heilsugæslustöðvar, almennt	-17.200
09 405 Fasteignagjöld af húsnæði ríkisins	-3.069	09 405 Fasteignagjöld af húsnæði ríkisins	-1.400
<b>08 500 Heilsugæslustöðvar, almennt</b>	<b>-395.969</b>	<b>08 568 Samningur við Sveitarfélagið Hornafjörð um heilsugæslu</b>	<b>3.900</b>
08 358 Fjórðungssjúkrahúsið Akureyri	3.700	08 500 Heilsugæslustöðvar, almennt	-3.500
08 506 Heilsugæsla á höfuðborgarsvæðinu	306.480	09 405 Fasteignagjöld af húsnæði ríkisins	-400
08 515 Heilsugæslustöðin Lágmúla í Reykjavík	5.833	<b>08 588 Heilsugæslustöðin í Salahverfi í Kópavogi</b>	<b>1.397</b>
		09 405 Fasteignagjöld af húsnæði ríkisins	-1.397

## SÉRYFIRLIT 6. Millifærslur fjárheimilda innan A-hluta

Í þús.kr.	Millifærð fjárhæð	Millifærð fjárhæð	
<b>08 700 Heilbrigðisstofnanir</b>	<b>-87.220</b>	08 700 Heilbrigðisstofnanir	-18.500
08 388 Samtök áhugamanna um áfengisvandamálið	13.100	09 405 Fasteignagjöld af húsnæði ríkisins	-2.500
08 711 Heilbrigðisstofnunin Akranesi	6.840	<b>08 777 Heilbrigðisstofnun Austurlands</b>	<b>36.240</b>
08 715 St. Franciskusspítali, Stykkishólmi	1.400	08 500 Heilsugæslustöðvar, almennt	-13.600
08 721 Heilbrigðisstofnunin Patreksfirði	1.900	08 700 Heilbrigðisstofnanir	-15.020
08 735 Heilbrigðisstofnunin Hólmavík	3.320	09 405 Fasteignagjöld af húsnæði ríkisins	-7.620
08 741 Heilbrigðisstofnunin Hvammstanga	3.000	<b>08 781 Heilbrigðisstofnunin Vestmannaeyjum</b>	<b>2.760</b>
08 745 Heilbrigðisstofnunin Blönduósi	1.040	08 700 Heilbrigðisstofnanir	-500
08 761 Heilbrigðisstofnun Pingeyinga	18.500	09 405 Fasteignagjöld af húsnæði ríkisins	-2.260
08 777 Heilbrigðisstofnun Austurlands	15.020	<b>08 787 Heilbrigðisstofnun Suðurlands</b>	<b>13.150</b>
08 781 Heilbrigðisstofnunin Vestmannaeyjum	500	08 500 Heilsugæslustöðvar, almennt	-5.000
08 787 Heilbrigðisstofnun Suðurlands	2.000	08 700 Heilbrigðisstofnanir	-2.000
08 791 Heilbrigðisstofnun Suðurnesja	1.600	09 405 Fasteignagjöld af húsnæði ríkisins	-6.150
08 795 St. Jósefsspítali, Sólvangur	19.000	<b>08 791 Heilbrigðisstofnun Suðurnesja</b>	<b>9.600</b>
<b>08 711 Heilbrigðisstofnunin Akranesi</b>	<b>15.874</b>	08 500 Heilsugæslustöðvar, almennt	-3.700
08 379 Sjúkrahús, óskipt	-3.174	08 700 Heilbrigðisstofnanir	-1.600
08 500 Heilsugæslustöðvar, almennt	-800	09 405 Fasteignagjöld af húsnæði ríkisins	-4.300
08 700 Heilbrigðisstofnanir	-6.840	<b>08 795 St. Jósefsspítali, Sólvangur</b>	<b>37.163</b>
09 405 Fasteignagjöld af húsnæði ríkisins	-5.060	08 379 Sjúkrahús, óskipt	-15.973
<b>08 715 St. Franciskusspítali, Stykkishólmi</b>	<b>3.400</b>	08 700 Heilbrigðisstofnanir	-19.000
08 700 Heilbrigðisstofnanir	-1.400	09 405 Fasteignagjöld af húsnæði ríkisins	-2.190
09 405 Fasteignagjöld af húsnæði ríkisins	-2.000	<b>09 Fjármálaráðuneyti</b>	<b>-1.467.715</b>
<b>08 721 Heilbrigðisstofnunin Patreksfirði</b>	<b>1.930</b>	<b>09 103 Fjársýsla ríkisins</b>	<b>9.300</b>
08 700 Heilbrigðisstofnanir	-1.900	09 999 Ýmislegt	-9.300
09 405 Fasteignagjöld af húsnæði ríkisins	-30	<b>09 199 Ráðstöfunaré</b>	<b>-16.160</b>
<b>08 725 Heilbrigðisstofnunin Ísafjarðarbæ</b>	<b>22.340</b>	09 999 Ýmislegt	16.160
08 500 Heilsugæslustöðvar, almennt	-10.600	<b>09 201 Ríkisskattstjóri</b>	<b>4.700</b>
08 501 Sjúkraflutningar	-6.300	09 212 Skatta- og tollamál, ýmis útgjöld	-4.700
09 405 Fasteignagjöld af húsnæði ríkisins	-5.090	<b>09 205 Skattstofa Norðurlands vestra</b>	<b>7.700</b>
09 973 Tapaðar kröfur og tjónabætur	-350	09 206 Skattstofa Norðurlands eystra	-2.700
<b>08 731 Heilbrigðisstofnunin Bolungarvík</b>	<b>133</b>	09 212 Skatta- og tollamál, ýmis útgjöld	-5.000
09 405 Fasteignagjöld af húsnæði ríkisins	-133	<b>09 206 Skattstofa Norðurlands eystra</b>	<b>-2.700</b>
<b>08 735 Heilbrigðisstofnunin Hólmavík</b>	<b>3.620</b>	09 205 Skattstofa Norðurlands vestra	2.700
08 700 Heilbrigðisstofnanir	-3.320	<b>09 208 Skattstofa Suðurlands</b>	<b>15.000</b>
09 405 Fasteignagjöld af húsnæði ríkisins	-300	09 212 Skatta- og tollamál, ýmis útgjöld	-15.000
<b>08 741 Heilbrigðisstofnunin Hvammstanga</b>	<b>4.380</b>	<b>09 209 Skattstofa Vestmannaeyja</b>	<b>3.500</b>
08 700 Heilbrigðisstofnanir	-3.000	09 212 Skatta- og tollamál, ýmis útgjöld	-3.500
09 405 Fasteignagjöld af húsnæði ríkisins	-1.380	<b>09 212 Skatta- og tollamál, ýmis útgjöld</b>	<b>-28.200</b>
<b>08 745 Heilbrigðisstofnunin Blönduósi</b>	<b>2.530</b>	09 201 Ríkisskattstjóri	4.700
08 700 Heilbrigðisstofnanir	-1.040	09 205 Skattstofa Norðurlands vestra	5.000
09 405 Fasteignagjöld af húsnæði ríkisins	-1.490	09 208 Skattstofa Suðurlands	15.000
<b>08 751 Heilbrigðisstofnunin Sauðárkróki</b>	<b>11.060</b>	09 209 Skattstofa Vestmannaeyja	3.500
08 500 Heilsugæslustöðvar, almennt	-3.500	<b>09 405 Fasteignagjöld af húsnæði ríkisins</b>	<b>-995.513</b>
09 405 Fasteignagjöld af húsnæði ríkisins	-7.560	02 201 Háskóli Íslands	70.560
<b>08 755 Heilbrigðisstofnunin Siglufirði</b>	<b>14.765</b>	02 202 Tilraunastöð Háskólans að Keldum	6.539
09 405 Fasteignagjöld af húsnæði ríkisins	-1.560	02 210 Háskólinn á Akureyri	2.190
09 481 Útgjöld samkvæmt heimildarákvæðum	-13.205	02 215 Kennaraháskóli Íslands	16.810
<b>08 761 Heilbrigðisstofnun Pingeyinga</b>	<b>24.000</b>		
08 379 Sjúkrahús, óskipt	-3.000		

## SÉRYFIRLIT 6. Millifærslur fjárheimilda innan A-hluta

Í þús.kr.	Millifærð fjárhæð	Millifærð fjárhæð	
02 225 Háskólinn á Bifröst	1.658	08 415 Hjúkrunarheimilið Hulduhlíð, Eskifirði	2.875
02 227 Háskólinn í Reykjavík	50.072	08 416 Hjúkrunarheimilið Hornbrekka, Ólafsfirði	3.674
02 228 Listaháskóli Íslands	10.781	08 417 Hjúkrunarheimilið Naust, Þórshöfn	2.266
02 301 Menntaskólinn í Reykjavík	7.780	08 418 Seljahlíð, Reykjavík	6.261
02 302 Menntaskólinn á Akureyri	6.301	08 421 Viðines	6.114
02 303 Menntaskólinn að Laugarvatni	3.360	08 423 Höfði, Akranesi	9.177
02 304 Menntaskólinn við Hamrahlíð	10.080	08 424 Dvalarheimili aldraðra Borgarnesi	6.101
02 305 Menntaskólinn við Sund	7.200	08 425 Dvalarheimili aldraðra Stykkishólmi	2.417
02 306 Menntaskólinn á Ásafirði	2.245	08 426 Fellaskjól, Grundarfirði	1.995
02 307 Menntaskólinn á Egilsstöðum	3.192	08 427 Jaðar, Ólafsvík	1.784
02 308 Menntaskólinn í Kópavogi	16.755	08 428 Fellsendi, Búðardal	3.518
02 309 Kvennaskólinn í Reykjavík	3.220	08 429 Barmahlíð, Reykhólum	1.844
02 316 Fasteignir framhaldsskóla	1.330	08 433 Dalbær, Dalvík	5.125
02 350 Fjölbrautaskólinn í Breiðholti	9.914	08 434 Samningur við Akureyrarbæ um öldrunarþjónustu	27.353
02 351 Fjölbrautaskólinn Ármúla	5.700	08 436 Uppsali, Fáskrúðsfirði	2.899
02 352 Flensborgarskóli	5.710	08 437 Samningur við Sveitarfélagið Hornafjörð um öldrunarþjónustu	4.744
02 353 Fjölbrautaskóli Suðurnesja	4.030	08 438 Klausturhólar, Kirkjubæjarklaustri	2.558
02 354 Fjölbrautaskóli Vesturlands	4.835	08 439 Hjallatún, Vík	2.103
02 355 Framhaldsskólinn í Vestmannaeyjum	1.290	08 440 Kumbaravogur, Stokkseyri	7.597
02 356 Fjölbrautaskóli Norðurlands vestra	4.975	08 441 Ás/Ásbyrgi, Hveragerði	11.708
02 357 Fjölbrautaskóli Suðurlands	7.278	08 442 Hraunbúðir, Vestmannaeyjum	5.238
02 358 Verkmenntaskóli Austurlands	2.367	08 443 Holtsbúð, Garðabæ	6.435
02 359 Verkmenntaskólinn á Akureyri	11.100	08 444 Vífilstaðir, Garðabæ	8.044
02 360 Fjölbrautaskólinn í Garðabæ	7.620	08 460 Dvalarrými aldraðra, önnur	23.214
02 362 Framhaldsskólinn á Húsavík	770	08 491 Reykjalandur, Mosfellsbæ	3.779
02 363 Framhaldsskólinn á Laugum	1.452	08 492 Heilsustofnun Náttúruvæðingafélags Íslands	3.069
02 365 Borgarholtsskóli	12.090	08 506 Heilsugæsla á höfuðborgarsvæðinu	8.690
02 441 Fullorðinsfræðsla fatlaðra	170	08 515 Heilsugæslustöðin Lágmúla í Reykjavík	1.050
02 505 Fjöltækniskóli Íslands	7.110	08 522 Heilsugæslustöðin Borgarnesi	810
02 514 Iðnskólinn í Reykjavík	17.260	08 525 Heilsugæslustöðin Grundarfirði	340
02 581 Verslunarskóli Íslands	13.596	08 526 Heilsugæslustöðin Búðardal	30
02 901 Fornleifavernd ríkisins	490	08 551 Heilsugæslustöðin Ólafsfirði	1.450
02 905 Landsbókasafn Íslands - Háskólabókasafn	26.490	08 552 Heilsugæslustöðin Dalvík	550
02 973 Þjóðleikhúsið	910	08 553 Samningur við Akureyrarbæ um heilsugæslu	1.400
04 262 Landbúnaðarháskóli Íslands	2.180	08 568 Samningur við Sveitarfélagið Hornafjörð um heilsugæslu	400
04 271 Hólaskóli á Hólum í Hjaltadal	450	08 588 Heilsugæslustöðin í Salahverfi í Kópavogi	1.397
07 400 Barnaverndarstofa	970	08 711 Heilbrigðisstofnunin Akranesi	5.060
07 701 Málefni fatlaðra, Reykjavík	310	08 715 St. Franciskusspítali, Stykkishólmi	2.000
07 703 Málefni fatlaðra, Vesturlandi	220	08 721 Heilbrigðisstofnunin Patreksfirði	30
07 705 Málefni fatlaðra, Norðurlandi vestra	150	08 725 Heilbrigðisstofnunin Ísafjarðarbæ	5.090
08 358 Fjórðungssjúkrahúsið Akureyri	12.940	08 731 Heilbrigðisstofnunin Bolungarvík	133
08 373 Landspítali - háskólasjúkrahús	142.230	08 735 Heilbrigðisstofnunin Hólmavík	300
08 388 Samtök áhugamanna um áfengisvandamálið	9.948	08 741 Heilbrigðisstofnunin Hvammstanga	1.380
08 401 Öldrunarstofnanir, almennt	12.922	08 745 Heilbrigðisstofnunin Blönduósi	1.490
08 405 Hrafnista, Reykjavík	57.276	08 751 Heilbrigðisstofnunin Sauðárkróki	7.560
08 406 Hrafnista, Hafnarfirði	34.662	08 755 Heilbrigðisstofnunin Siglufirði	1.560
08 407 Grund, Reykjavík	37.921	08 761 Heilbrigðisstofnun Þingeyinga	2.500
08 408 Sunnuhlíð, Kópavogi	11.695	08 777 Heilbrigðisstofnun Austurlands	7.620
08 409 Hjúkrunarheimilið Skjól	17.535	08 781 Heilbrigðisstofnunin Vestmannaeyjum	2.260
08 410 Hjúkrunarheimilið Eir	27.831	08 787 Heilbrigðisstofnun Suðurlands	6.150
08 411 Garðvangur, Garði	4.975	08 791 Heilbrigðisstofnun Suðurnesja	4.300
08 412 Hjúkrunarheimilið Skógarbær	11.261	08 795 St. Jósefsspítali, Sólvangur	2.190
08 413 Hjúkrunarheimilið Droplaugarstöðum	13.191		
08 414 Hjúkrunarheimilið Lundur, Hellu	3.985		

## SÉRYFIRLIT 6. Millifærslur fjárheimilda innan A-hluta

Í þús.kr.	Millifærð fjárhæð	Millifærð fjárhæð	
<b>09 481 Útgjöld samkvæmt heimildarákvæðum</b>	<b>-552.423</b>	<b>10 Samgönguráðuneyti</b>	<b>-20.700</b>
02 201 Háskóli Íslands	24.600	<b>10 101 Samgönguráðuneyti, aðalskrifstofa</b>	<b>28.300</b>
06 491 Húsnæði og búnaður sýslumanna	4.250	09 990 Ríkisstjórnarákvarðanir	-8.000
07 795 Framkvæmdasjóður fatlaðra	79.881	09 999 Ýmislegt	-3.300
08 373 Landspítali - háskólasjúkrahús	272.686	10 190 Ýmis verkefni	-12.000
08 755 Heilbrigðisstofnunin Siglufirði	13.205	10 199 Ráðstöfunarfé	-5.000
09 981 Ýmsar fasteignir ríkissjóðs	157.801	<b>10 190 Ýmis verkefni</b>	<b>-169.985</b>
<b>09 973 Tapaðar kröfur og tjónabætur</b>	<b>-4.850</b>	02 982 Listir, framlög	32.000
02 201 Háskóli Íslands	800	10 101 Samgönguráðuneyti, aðalskrifstofa	12.000
02 202 Tilraunastöð Háskólans að Keldum	300	10 251 Umferðarstofa	50.000
02 203 Raunvísindastofnun Háskólans	1.000	10 281 Rannsóknanevnd umferðarslysa	10.000
02 973 Þjóðleikhúsið	200	10 651 Ferðamálastofa	65.985
04 234 Landbúnaðarstofnun	1.400	<b>10 199 Ráðstöfunarfé</b>	<b>-5.000</b>
04 321 Skógrækt ríkisins	800	10 101 Samgönguráðuneyti, aðalskrifstofa	5.000
08 725 Heilbrigðisstofnunin Ísafjarðarbæ	350	<b>10 251 Umferðarstofa</b>	<b>50.000</b>
<b>09 980 Rekstrarfélag stjórnarráðsbygginga við Arnarhól</b>	<b>10.500</b>	10 190 Ýmis verkefni	-50.000
09 981 Ýmsar fasteignir ríkissjóðs	-10.500	<b>10 281 Rannsóknanevnd umferðarslysa</b>	<b>10.000</b>
<b>09 981 Ýmsar fasteignir ríkissjóðs</b>	<b>147.301</b>	10 190 Ýmis verkefni	-10.000
09 481 Útgjöld samkvæmt heimildarákvæðum	-157.801	<b>10 512 Póst- og fjarskiptastofnunin</b>	<b>14.000</b>
09 980 Rekstrarfélag stjórnarráðsbygginga við Arnarhól	10.500	10 996 Íslenska upplýsingasamfélagið	-14.000
<b>09 989 Launa- og verðlagsmál</b>	<b>76.400</b>	<b>10 651 Ferðamálastofa</b>	<b>65.985</b>
03 390 Þróunarsamvinnustofnun Íslands	-76.400	10 190 Ýmis verkefni	-65.985
<b>09 990 Ríkisstjórnarákvarðanir</b>	<b>-143.300</b>	<b>10 996 Íslenska upplýsingasamfélagið</b>	<b>-14.000</b>
01 101 Forsætisráðuneyti, aðalskrifstofa	3.700	10 512 Póst- og fjarskiptastofnunin	14.000
01 190 Ýmis verkefni	24.850	<b>11 lðnaðarráðuneyti</b>	<b>-9.819</b>
02 299 Háskóla- og rannsóknastarfsemi	2.250	<b>11 101 lðnaðarráðuneyti, aðalskrifstofa</b>	<b>52.761</b>
02 984 Norræn samvinna	3.500	09 990 Ríkisstjórnarákvarðanir	-8.000
02 999 Ýmislegt	18.000	09 999 Ýmislegt	-3.400
03 101 Utanríkisráðuneyti, aðalskrifstofa	10.000	11 199 Ráðstöfunarfé	-8.000
04 190 Ýmis verkefni	4.000	11 299 lðja og lðnaður, framlög	-14.000
05 190 Ýmis verkefni	4.000	12 101 Viðskiptaráðuneyti, aðalskrifstofa	-19.361
06 101 Dóms- og kirkjumálaráðuneyti, aðalskrifstofa	4.000	<b>11 199 Ráðstöfunarfé</b>	<b>-8.000</b>
06 190 Ýmis verkefni	5.000	11 101 lðnaðarráðuneyti, aðalskrifstofa	8.000
07 190 Ýmis verkefni	4.000	<b>11 299 lðja og lðnaður, framlög</b>	<b>-14.000</b>
07 999 Félagsmál, ýmis starfsemi	9.000	11 101 lðnaðarráðuneyti, aðalskrifstofa	14.000
08 399 Heilbrigðismál, ýmis starfsemi	8.000	<b>11 301 Orkustofnun</b>	<b>64.066</b>
<b>09 999 Ýmislegt</b>	<b>8.000</b>	11 373 Niðurgreiðslur á húshitun	-21.466
10 101 Samgönguráðuneyti, aðalskrifstofa	8.000	11 399 Ýmis orkumál	-42.600
11 101 lðnaðarráðuneyti, aðalskrifstofa	8.000	<b>11 373 Niðurgreiðslur á húshitun</b>	<b>-21.466</b>
12 101 Viðskiptaráðuneyti, aðalskrifstofa	10.000	11 301 Orkustofnun	21.466
14 190 Ýmis verkefni	9.000	<b>11 399 Ýmis orkumál</b>	<b>-42.600</b>
09 999 Ýmislegt	1.030	11 301 Orkustofnun	42.600
06 101 Dóms- og kirkjumálaráðuneyti, aðalskrifstofa	4.030	<b>11 401 Byggðaáætlun</b>	<b>-40.580</b>
08 101 Heilbrigðis- og tryggingamálaráðuneyti, aðalskrifstofa	3.100	02 451 Símenntun og fjarkennsla	37.080
09 103 Fjárýsla ríkisins	9.300	14 190 Ýmis verkefni	3.500
09 199 Ráðstöfunarfé	-16.160		
09 990 Ríkisstjórnarákvarðanir	-8.000		
10 101 Samgönguráðuneyti, aðalskrifstofa	3.300		
11 101 lðnaðarráðuneyti, aðalskrifstofa	3.400		

## SÉRYFIRLIT 6. Millifærslur fjárheimilda innan A-hluta

Í þús.kr.	Millifærð fjárhæð	Millifærð fjárhæð	
<b>12 Viðskiptaráðuneyti</b>	<b>-9.361</b>	<b>14 Umhverfisráðuneyti</b>	<b>12.500</b>
<b>12 101 Viðskiptaráðuneyti, aðalskrifstofa</b>	<b>-9.361</b>	<b>14 101 Umhverfisráðuneyti, aðalskrifstofa</b>	<b>-2.400</b>
09 990 Ríkisstjórnarákvarðanir	-10.000	14 190 Ýmis verkefni	2.400
11 101 Iðnaðarráðuneyti, aðalskrifstofa	19.361	<b>14 190 Ýmis verkefni</b>	<b>14.900</b>
<b>12 190 Ýmis verkefni</b>	<b>-3.000</b>	09 990 Ríkisstjórnarákvarðanir	-9.000
12 425 Talsmaður neytenda	3.000	11 401 Byggðaáætlun	-3.500
<b>12 425 Talsmaður neytenda</b>	<b>3.000</b>	14 101 Umhverfisráðuneyti, aðalskrifstofa	-2.400
12 190 Ýmis verkefni	-3.000	<b>14 401 Náttúrufræðistofnun Íslands</b>	<b>10.000</b>
		14 996 Íslenska upplýsingasamfélagið	-10.000
		<b>14 996 Íslenska upplýsingasamfélagið</b>	<b>-10.000</b>
		14 401 Náttúrufræðistofnun Íslands	10.000

## SÉRYFIRLIT 7. Skattastyrkir eftir skatttegundum

Í millj.kr.	Reikningur 2007	Reikningur 2006	Breyting	
			fjárhæð	%
<b>1 Skattar á tekjur og hagnað</b>	<b>1.716</b>	<b>1.810</b>	<b>-95</b>	<b>-5,2</b>
Almannatryggingar og velferðarmál	1.716	1.810	-95	-5,2
<b>2 Eignarskattar</b>	<b>-</b>	<b>-</b>	<b>-</b>	<b>...</b>
<b>3 Skattar á viðskipti með vöru og þjónustu</b>	<b>11.387</b>	<b>9.217</b>	<b>2.170</b>	<b>23,5</b>
<b>Virðisaukaskattur</b>	<b>9.696</b>	<b>7.313</b>	<b>2.382</b>	<b>32,6</b>
Almenn opinber þjónusta	15	15	0	-1,2
Löggæsla og öryggismál	100	74	26	35,3
Fræðslumál	14	19	-4	-23,7
Heilbrigðismál	62	32	30	95,1
Almannatryggingar og velferðarmál	4.285	3.424	861	25,1
Eldsneytis- og orkumál	197	321	-124	-38,7
Önnur útgjöld ríkissjóðs	5.023	3.428	1.595	46,5
<b>Vörugjald af ökutækjum</b>	<b>917</b>	<b>888</b>	<b>29</b>	<b>3,3</b>
Löggæsla og öryggismál	2	3	-1	-33,0
Almannatryggingar og velferðarmál	5	7	-2	-26,3
Meningarmál	31	12	18	...
Eldsneytis- og orkumál	86	35	51	...
Landbúnaðar- og sjávarútvegsmál	127	119	9	7,2
Samgöngumál	63	56	7	12,0
Önnur útgjöld vegna atvinnuvega	603	656	-52	-8,0
<b>Vörugjald almennt og önnur vörugjöld</b>	<b>104</b>	<b>229</b>	<b>-124</b>	<b>-54,4</b>
Eldsneytis- og orkumál	2	24	-22	-91,6
Landbúnaðar- og sjávarútvegsmál	3	4	-1	-21,6
Iðnaðarmál	71	167	-96	-57,4
Samgöngumál	21	31	-10	-31,9
Önnur útgjöld vegna atvinnuvega	7	3	4	...
<b>Tollar</b>	<b>670</b>	<b>787</b>	<b>-117</b>	<b>-14,8</b>
Eldsneytis- og orkumál	3	5	-2	-43,6
Landbúnaðar- og sjávarútvegsmál	506	533	-26	-5,0
Iðnaðarmál	77	194	-117	-60,5
Samgöngumál	14	15	0	-2,7
Önnur útgjöld vegna atvinnuvega	70	40	30	73,8
<b>4 Aðrir skattar á vöru og þjónustu</b>	<b>448</b>	<b>434</b>	<b>15</b>	<b>3,3</b>
Löggæsla og öryggismál	10	10	0	1,9
Almannatryggingar og velferðarmál	299	285	13	4,7
Meningarmál	138	126	12	9,8
Landbúnaðar- og sjávarútvegsmál	1	12	-11	-92,1
<b>Skattastyrkir samtals</b>	<b>13.551</b>	<b>11.461</b>	<b>2.090</b>	<b>18,2</b>



## SÉRYFIRLIT 8. Skattastyrkir eftir málaflokkum

Í millj.kr.	Reikningur 2007	Reikningur 2006	Breyting	
			fjárhæð	%
<b>1 Almenn opinber þjónusta</b>	<b>15</b>	<b>15</b>	<b>0</b>	<b>-1,2</b>
Virðisaukaskattur	15	15	0	-1,2
<b>2 Löggæsla og öryggismál</b>	<b>112</b>	<b>87</b>	<b>25</b>	<b>28,8</b>
Virðisaukaskattur	100	74	26	35,3
Vörugjald af ökutækjum	2	3	-1	-33,0
Bifreiðagjald af björgunartækjum	10	10	0	1,9
<b>3 Fræðslumál</b>	<b>14</b>	<b>19</b>	<b>-4</b>	<b>-23,7</b>
Virðisaukaskattur	14	19	-4	-23,7
<b>4 Heilbrigðismál</b>	<b>62</b>	<b>32</b>	<b>30</b>	<b>95,1</b>
Virðisaukaskattur	62	32	30	95,1
<b>5 Almennatryggingar og velferðarmál</b>	<b>6.305</b>	<b>5.527</b>	<b>778</b>	<b>14,1</b>
Tekjuskattur	1.716	1.810	-95	-5,2
Virðisaukaskattur	4.285	3.424	861	25,1
Vörugjald af ökutækjum	5	7	-2	-26,3
Bifreiðagjald	299	285	13	4,7
<b>6 Menningarmál</b>	<b>169</b>	<b>138</b>	<b>30</b>	<b>22,0</b>
Vörugjald af ökutækjum	31	12	18	...
Bifreiðagjald	138	126	12	9,8
<b>7 Eldsneytis- og orkumál</b>	<b>288</b>	<b>385</b>	<b>-97</b>	<b>-25,3</b>
Virðisaukaskattur	197	321	-124	-38,7
Vörugjald almennt og önnur vörugjöld	2	24	-22	-91,6
Vörugjald af ökutækjum	86	35	51	...
Tollur	3	5	-2	-43,6
<b>8 Landbúnaðar- og sjávarútvegsmál</b>	<b>638</b>	<b>668</b>	<b>-30</b>	<b>-4,5</b>
Vörugjald almennt og önnur vörugjöld	3	4	-1	-21,6
Vörugjald af ökutækjum	127	119	9	7,2
Tollur	506	533	-26	-5,0
Pungaskattur	1	12	-11	-92,1
<b>9 Iðnaðarmál</b>	<b>148</b>	<b>361</b>	<b>-213</b>	<b>-59,0</b>
Vörugjald almennt og önnur vörugjöld	71	167	-96	-57,5
Tollur	75	193	-118	-61,0
Úrvinnslugjald	0	0	0	...
EES-tollur	1	1	0	34,6
<b>10 Samgöngumál</b>	<b>98</b>	<b>101</b>	<b>-3</b>	<b>-3,4</b>
Vörugjald almennt og önnur vörugjöld	21	31	-10	-31,9
Vörugjald af ökutækjum	63	56	7	...
Tollur	14	15	0	-2,7
<b>11 Önnur útgjöld vegna atvinnuvega</b>	<b>680</b>	<b>699</b>	<b>-19</b>	<b>-2,7</b>
Vörugjald, almennt	7	3	4	...
Vörugjald af ökutækjum	603	656	-52	-8,0
Tollur	70	40	30	73,8
<b>12 Önnur útgjöld ríkissjóðs</b>	<b>5.023</b>	<b>3.428</b>	<b>1.595</b>	<b>46,5</b>
Virðisaukaskattur	5.023	3.428	1.595	46,5
<b>Skattastyrkir samtals</b>	<b>13.551</b>	<b>11.461</b>	<b>2.090</b>	<b>18,2</b>

## SÉRYFIRLIT 9. Markaðar tekjur rétthafa

Í millj. kr.	Staða í ársbyrjun	Álagning ársins	Afskriftir ársins	Innheimta ársins	Staða í árslok
<b>02</b>	<b>Menntamálaráðuneyti</b>				
<b>201</b>	<b>Háskóli Íslands</b>				
Almanaksgjald	0	2	0	2	0
<b>977</b>	<b>Höfundarréttargjöld</b>				
Höfundarréttargjald	16	81	-	78	18
Höfundarréttargjald vegna flutnings tónverka við kirkjulegar athafnir	-	4	-	4	-
Höfundarréttargjald í Myndlistasjóð Íslands - Myndstef	-	11	-	11	-
<b>03</b>	<b>Útanríkisráðuneyti</b>				
<b>211</b>	<b>Flugmálastjórn Keflavíkurflugvelli</b>				
Öryggisgjald	-	560	-	560	-
<b>611</b>	<b>Útflutningsráð Íslands</b>				
Markaðsgjald	41	369	-	367	44
<b>04</b>	<b>Landbúnaðarráðuneyti</b>				
<b>234</b>	<b>Landbúnaðarstofnun</b>				
Eftirlitsgjald með áburði og jarðvegsbætandi efnum	0	4	-	4	0
Eftirlitsgjald með sáðvörum	0	3	-	3	0
Eftirlitsgjald af innfluttum plöntum	3	20	-	20	3
Fóðureftirlitsgjald	3	22	0	20	4
Útflutningsgjald á hross	-	5	-	5	-
<b>818</b>	<b>Búnaðarsjóður</b>				
Búnaðargjaldi, hluti	89	295	0	289	94
<b>824</b>	<b>Verðmiðlun landbúnaðarvara</b>				
Verðmiðlunargjöld landbúnaðarins	11	91	-	100	1
Verðtilfærslugjald á innvegna mjólk	-	308	-	308	-
<b>827</b>	<b>Fóðursjóður</b>				
Aðflutningsgjöld af fóðri	72	933	-	860	144
<b>843</b>	<b>Fiskræktarsjóður</b>				
Gjald af skírurum veiðitekjum veiðifélaga	-	14	-	14	-
Gjald af óskírurum tekjum vatnsaflstöðva	-	12	-	12	-
<b>05</b>	<b>Sjávarútvegsráðuneyti</b>				
<b>204</b>	<b>Fiskistofa</b>				
Vinnsluleyfi	0	2	0	2	0
Gjald fyrir leyfi til veiða í atvinnuskyni	0	9	-	9	0
Tilkynningar um flutning aflamarks	1	20	0	20	-
Gjaldtaka fyrir landamæraeftirlit	0	5	-	5	0
Gjald vegna eftirlits um borð í fiskiskipum	3	18	-	21	0
<b>06</b>	<b>Dóms- og kirkjumálaráðuneyti</b>				
<b>303</b>	<b>Ríkislögreglustjóri</b>				
Áfengisgjald, hluti	0	6	-	6	0
<b>310</b>	<b>Lögreglustjórinn í Reykjavík</b>				
Áfengisgjald, hluti	1	18	-	18	1

## SÉRYFIRLIT 9. Markaðar tekjur rétthafa

Í millj. kr.	Staða í ársbyrjun	Álagning ársins	Afskriftir ársins	Innheimta ársins	Staða í árslok	
<b>395</b>	<b>Landhelgisgæsla Íslands</b> Birtingaleyfi	-	1	-	1	-
<b>07</b>	<b>Félagsmálaráðuneyti</b>					
<b>331</b>	<b>Vinnueftirlit ríkisins</b> Vinnueftirlitsgjald, hluti tryggingagjalds	2	-	0	0	2
	Skráning vinnuvéla	-	7	-	7	-
<b>982</b>	<b>Ábyrgðasjóður launa</b> Ábyrgðargjald atvinnurekenda vegna launa	73	752	-8	733	84
<b>984</b>	<b>Atvinnuleysistryggingasjóður</b> Atvinnuþryggingagjald, hluti	517	4.775	-28	4.692	572
<b>987</b>	<b>Tryggingasjóður sjálfstætt starfandi einstaklinga</b> Atvinnuþryggingagjald, hluti	1	15	0	15	1
<b>989</b>	<b>Fæðingarorlof</b> Fæðingarorlofssjóður, hluti af tryggingagjaldi	853	8.066	-78	7.911	931
<b>08</b>	<b>Heilbrigðis- og tryggingamálaráðuneyti</b>					
<b>204</b>	<b>Lífeyristryggingar</b> Tryggingagjald, hluti lífeyristrygginga	3.237	25.934	-269	25.741	3.162
<b>208</b>	<b>Slysatryggingar</b> Slysatryggingagjald og slysatryggingagjald á sjómannaþlaun	20	52	0	58	13
<b>305</b>	<b>Lýðheilsustöð</b> Forvarnagjald, hlutdeild í áfengisgjaldi	4	81	-	80	4
<b>397</b>	<b>Lyfjastofnun</b> Lyfjaeftirlitsgjald	1	69	0	69	0
	Gjald v/innflutnings og sölu óskráðra lyfja	-	7	-	7	-
	Árgjald lyfja	0	42	-	36	6
<b>402</b>	<b>Framkvæmdasjóður aldraðra</b> Gjald í Framkvæmdasjóð aldraðra	54	1.130	-22	1.104	59
<b>09</b>	<b>Fjármálaráðuneyti</b>					
<b>391</b>	<b>Jöfnun á örorkubyrgði almennra lífeyrissjóða</b> Gjald til jöfnunar og lækkunar á örorkubyrgði lífeyrissjóða, hluti af tryggingagjaldi	-	1.090	-5	971	114
<b>402</b>	<b>Fasteignamat ríkisins</b> Umsýslugjald	-	356	-	347	9
<b>10</b>	<b>Samgönguráðuneyti</b>					
<b>101</b>	<b>Samgönguráðuneyti, aðalskrifstofa</b> Leyfi til rekstrar ferðaskrifstofu	0	-	-	0	-
<b>211</b>	<b>Rekstur Vegagerðarinnar</b> Rekstur Vegagerðarinnar Hluti af innheimtu olúgjalda	-	3.719	-	3.719	-

## SÉRYFIRLIT 9. Markaðar tekjur rétthafa

Í millj. kr.	Staða í ársbyrjun	Álagning ársins	Afskriftir ársins	Innheimta ársins	Staða í árslok
Kílómetragjald	-	1.054	-	1.054	-
Leyfis- og eftirlitsgjöld	-	14	-	14	-
<b>212 Framkvæmdir Vegagerðarinnar</b>					
Sérstakt vörugjald af blýlausu bensíni	0	7.220	-	7.220	1
Pungaskattur af díselbifreiðum	41	-8	4	2	34
Pungaskattur, fast árgjald	8	2	0	9	2
Kílómetragjald	811	293	-16	131	958
Olíugjald	19	2.505	-	2.377	147
<b>251 Umferðarstofa</b>					
Umferðaröryggisgjald	-	105	-	105	-
Skráningargjöld ökutækja	-	495	-	495	-
<b>335 Siglingastofnun Íslands</b>					
Víttagjald	9	130	0	135	4
<b>471 Flugmálastjórn Íslands</b>					
Afgreiðslugjöld flugrekstrarsviðs Flugmálastjórnar	6	58	-	60	4
<b>475 Flugvellir og flugleiðsöguþjónusta</b>					
Flugvallagjald	55	515	-	536	34
Varaflugvallagjald	-	559	-	521	37
<b>512 Póst- og fjarskiptastofnunin</b>					
Leyfis- og árgjöld til Póst- og fjarskiptastofnunar	66	47	-1	79	33
Rekstrargjald vegna starfsemi Póst- og fjarskipta	-	57	-	57	-
Gjald fyrir úthlutuð símanúmer til fjarskiptafélaga	18	37	0	45	9
Jöfnunargjald vegna alþjónustu fjarskipta	4	13	-	16	1
<b>651 Ferðamálaráð</b>					
Leyfi til rekstrar ferðaskrifstofu	-	1	-	1	-
<b>11 Iðnaðarráðuneyti</b>					
<b>245 Samtök iðnaðarins</b>					
Iðnaðarmálagjald	58	371	-	375	54
<b>299 Iðja og iðnaður, framlög</b>					
Staðlaráðsgjald, hluti af tryggingagjaldi	6	52	-1	51	6
<b>12 Viðskiptaráðuneyti</b>					
<b>190 Ýmis verkefni</b>					
Gjald til Icepro-nefndar, hluti af tryggingagjaldi	1	7	0	7	1
<b>402 Fjármálaeftirlitið</b>					
Eftirlitsgjald Fjármálaeftirlits	5	603	0	606	1
<b>421 Neytendastofa</b>					
Gjald vegna yfireftirlits og úrtaksskoðana	22	141	-	128	35
Markaðseftirlitsgjald með rafföngum	11	59	0	61	10
Eftirlits- og skráningargjöld	0	1	-	1	0
<b>811 Flutningsgjóður olíuvara</b>					
Flutningsjöfnunargjald á olíuvörur	14	368	-	376	5

## SÉRYFIRLIT 9. Markaðar tekjur rétthafa

Í millj. kr.	Staða í ársbyrjun	Álagning ársins	Afskriftir ársins	Innheimta ársins	Staða í árslok
<b>14 Umhverfisráðuneyti</b>					
<b>211 Umhverfisstofnun</b>					
Gjald af veiðikorti	-	22	-	22	-
Veiðileyfi hreindýraráðs	-	89	-	89	-
Gjald vegna vinnslu starfsleyfa vegna mengunar	0	2	-	1	1
Ýmis leyfisgjöld, umsýsla hættulegra efna ofl.	-	1	-	1	
<b>287 Úrvinnslusjóður</b>					
Úrvinnslugjald	141	728	-1	779	89
<b>289 Endurvinnslan hf., skilagjald</b>					
Skilagjald á einnota umbúðir	177	1.163	-	1.117	223
<b>301 Skipulagsstofnun</b>					
Skipulagsgjald	84	460	-1	401	142
<b>310 Landmælingar Íslands</b>					
Birtingaleyfi af kortum	-	15	-	5	10
<b>321 Brunamálastofnun ríkisins</b>					
Brunavarnagjald	26	236	-	230	32
<b>381 Ofanflóðasjóður</b>					
Forvarnagjald	243	1.113	-	1.073	283

## SÉRYFIRLIT 10. Sala efnislegra eigna

Í millj. kr.	Heimildir	Reikningur	
<b>Fasteignir</b>		<b>895</b>	
Ártún 3, Fjallabyggð	Eignarhlutur	6. gr. 3.24 2007	14
Byggðavegur 91,		6. gr. 2.9 2007	29
Eiðavellir 4, Eiðum	Eignarhlutur	6. gr. 3.4 2007	8
Fannborg 7-9, Kópavogi	Eignarhlutur	6. gr. 3.12 2007	88
Fossabrún 6A og 6B, Dalvík		4. gr. Fjárukalaga 2006	37
Fyrirverandi flugafgreiðsla, Kópaskeri		6. gr. 2.13 2007	0
Garðsbrún 2, Höfn	Eignarhlutur	6. gr. 3.10 2007	9
Hafnarbraut 27, Höfn	Eignarhlutur	6. gr. 3.27 2007	5
Hvammshlíð 6, Akureyri		6. gr. 3.4 2007	27
Klettsbúð 3, Hellissandi	Eignarhlutur	6. gr. 3.9 2007	4
Kríunes 1, Hrísey		6. gr. 2.18 2007	2
Læknishús í Flatey, Breiðafirði	Eignarhlutur	4. gr. Fjárukalaga 2007	2
Markarflöt 1, Garðabæ		6. gr. 2.7 2007	51
Ólafsvegur 40, Ólafsfirði		6. gr. 2.22 2007	16
Rauðarárstígur 31, Reykjavík	Eignarhlutur	6. gr. 3.8 2007	264
Bústaður varamanns sendiherra í Stokkhólmi		4. gr. Fjárukalaga 2007	51
Skúlagata 63, Reykjavík		4. gr. Fjárukalaga 2006	102
Sléttuvegur 17, Reykjavík		6. gr. 3.19 2007	25
Svarfarðarbraut 24, Dalvík	Eignarhlutur	6. gr. 6.24 2007	14
Tjarnarbraut 39, Egilsstöðum		6. gr. 2.26 2007	125
Vogagerði 6, Vogum	Eignarhlutur	6. gr. 3.3 2007	19
Pingborg, Flóahreppi	Eignarhlutur	6. gr. 3.3 2007	6
Reykjavíkurlflugvöllur (Landgræðslan)			1
<b>Land og jarðeignir</b>		<b>492</b>	
Litli Sandur og Miðsandur, Hvalfirði		6. gr. 4.57 2007	31
Land nr. 3. við Grindavík		6. gr. 4.3 2007	50
Landspilda við Hilmisgötu 4, Vestmannaeyjum		4. gr. Fjárukalaga 2007	0
Borg í Skriðdal, S-Múlasýslu		6. gr. 4.10 2007	31
Vattarnes, Fáskrúðsfjarðarhreppi, S-Múlasýslu		38. gr. jarðarlaga nr. 65/1976	12
Skikar úr jörðum Grásteins, Valla, og Vorsabæjar, Árnessýslu		36. gr. jarðarlaga nr. 81/2004	11
Reykir í Hjaltadal, Skagafjarðarsýslu		36. gr. jarðarlaga nr. 81/2004	18
Eystra Fróðholt, Rangárþingi ytra		38. gr. jarðarlaga nr. 65/1976	5
Kirkjuferjuhjáleiga, Ölfusi, Árnessýslu		36. gr. jarðarlaga nr. 81/2004	29
Möðrudalur III, Fljótsdalshreppi N-Múlasýslu		6. gr. 4.19 2007	0
Kjartansstaðir, Árnessýslu		36. gr. jarðarlaga nr. 81/2004	12
Sunnuhlíð, Vopnafjarðarhreppi, N-Múlasýslu		5. gr. 34/1992	16
Svarðbæli, Húnaþingi		6. gr. 3.3 2007	25
Fellsendi, Blákógabyggð, Árnessýslu		38. gr. jarðarlaga nr. 65/1976	7
Straumur, Tunguhreppi, N-Múlasýslu		5. gr. 34/1992	14
Heiði, Skútustaðahreppi, S-Pingeyjarsýslu		36. gr. jarðarlaga nr. 81/2004	13
Gufudalur-Neðri, Reykhólahreppi, Barðastrandasýslu		36. gr. jarðarlaga nr. 81/2004	15
Kirkjuferja, Ölfusi, Árnessýslu		36. gr. jarðarlaga nr. 81/2004	31
Kolmúli, Fáskrúðsfjarðarhreppi, S-Múlasýslu		36. gr. jarðarlaga nr. 81/2004	10
Kollafjarðarnes, Hólmavíkurhreppi, Strandasýslu		6. gr. 4.12 2007	68
Neðribær og Grund, Vesturbyggð, Barðastrandasýslu		38. gr. jarðarlaga nr. 65/1976	3
Núpur, Djúpvogshreppi, S-Múlasýslu		36. gr. jarðarlaga nr. 81/2004	11
Hleinagarður, Fljótsdalshéraði, Eiðapínghá		6. gr. 4.56 2007	47
Sigtún, Grímsey, Eyjafjarðarsýslu		6. gr. 4.27 2007	1
Stóri Bakki, Norður-Héraði, S-Múlasýslu		6. gr. 4.14 2007	15
Steinavellir, Flókadal, Skagafirði		6. gr. 4.44 2007	16
Leiðrétting vegna fyrri ára			-1

## SÉRYFIRLIT 10. Sala efnislegra eigna

Í millj. kr.	Heimildir	Reikningur
<b>Mannvirki á fyrrum varnarsvæði Keflavíkurlugvelli</b>		<b>12.834</b>
Kaupandi, Base ehf.	6. gr. 7.13 2007	715
Kaupandi, Háskólagarðar	6. gr. 7.13 2007	6.472
Kaupandi, HV1 ehf.	6. gr. 7.13 2007	3.781
Kaupandi HV2 ehf.	6. gr. 7.13 2007	1.391
Kaupandi, Kirkjumálasjóður	6. gr. 7.13 2007	155
Kaupandi Keilir, miðstöð vísinda	6. gr. 7.13 2007	320
<b>Viðskiptaréttindi</b>		<b>120</b>
<b>Sala efnislegra eigna samtals</b>		<b>14.342</b>

## SÉRYFIRLIT 11. Veitt og tekin lán A-hluta

Í millj. kr.	Eftirstöðvar í ársbyrjun	Ný lán á árinu	Afborganir á árinu	Endurmat á árinu	Eftirstöðvar í árslok
<b>Veitt stutt lán</b>	<b>1</b>	<b>0</b>	<b>-</b>	<b>-</b>	<b>1</b>
Aðrir	1	0	-	-	1
<b>Veitt löng lán</b>	<b>169.778</b>	<b>18.282</b>	<b>-12.336</b>	<b>-1.210</b>	<b>174.514</b>
Ríkisfyrirtæki og lánastofnanir í B- og C- hluta	39.313	5.500	-4.650	2.238	42.400
Ríkisaðilar í D- og E-hluta	128.360	12.702	-6.414	-3.465	131.183
Sveitarfélög	611	42	-18	5	640
Fyrirtæki og atvinnuvegir	285	28	-109	10	213
Einstaklingar, félög og samtök	92	10	-35	3	70
Aðrir	1.118	-	-1.110	-	8
<b>Óbein afskrift veittra langra lána</b>	<b>-100</b>	<b>-</b>	<b>27</b>	<b>-</b>	<b>-73</b>
Fyrirtæki og sjóðir í B- og C-hluta	-29	-	24	-	-5
Einstaklingar, félög og samtök	-5	-	3	-	-2
Aðrir aðilar	-67	-	-	-	-67
<b>Veitt löng lán samtals</b>	<b>169.678</b>	<b>18.282</b>	<b>-12.309</b>	<b>-1.210</b>	<b>174.441</b>
<b>Næsta árs afborganir af veittum löngum lánum</b>	<b>-10.917</b>	<b>-</b>	<b>-4.670</b>	<b>-</b>	<b>-15.587</b>
Innlendar	-10.917	-	-4.670	-	-15.587
<b>Tekin stutt lán</b>	<b>6.254</b>	<b>50.153</b>	<b>-42.834</b>	<b>-</b>	<b>13.573</b>
Ríkisvixlar	6.254	50.130	-42.834	-	13.550
Ríkisstofnanir	-	23	-	-	23
<b>Tekin löng lán</b>	<b>285.523</b>	<b>57.045</b>	<b>-38.365</b>	<b>-7.427</b>	<b>296.776</b>
Spariskirteini	16.914	-	-833	668	16.748
Ríkisbréf	89.829	25.805	-20.646	-	94.987
Endurlán, innlend	838	-	-838	-	-
Ríkisfyrirtæki og lánastofnanir í B- og C- hluta	53	-	-44	-	9
Innlánsstofnanir	4	-	-4	-	-
Lánastofnanir	2.576	26.881	-605	1.704	30.557
Sveitarfélög	68	-	-4	-	64
Fyrirtæki og atvinnuvegir	61	-	-4	1	58
Einstaklingar, félög og samtök	3	-	-1	-	2
Erlendir aðilar	175.177	4.359	-15.385	-9.799	154.351
<b>Næsta árs afborganir af teknum löngum lánum</b>	<b>-32.699</b>	<b>-</b>	<b>-11.252</b>	<b>-</b>	<b>-43.951</b>
Innlendar	-21.013	-	-10.320	-	-31.334
Erlendar	-11.686	-	-932	-	-12.618



## SÉRYFIRLIT 12. Spariskírteini ríkissjóðs. Fjárhæðir í millj. kr.

Útgáfu- dagur	Útgáfu- flokkur	Grunn- vísitala	Útgáfu- fjárhæð	Staða nafnverðs 31.12.2007	Áfallnir vextir 31.12.2007	Áfallnar Verðbætur	Uppgreiðslu- verð
<b>Spariskírteini, verðtryggð</b>			<b>115.644</b>	<b>13.579</b>	<b>401</b>	<b>8.974</b>	<b>22.953</b>
10.01.86	1986 I B	1364	14	0	1	2	3
10.01.86	1986 I3A	1364	88	1	1	3	5
10.01.86	1986 I4A	1364	498	0	1	2	3
10.01.86	1986 I6A	1364	1.895	0	1	3	5
01.07.86	1986II6A	1463	589	0	0	0	1
15.08.87	1987II2D	1743	1.369	1	0	1	2
16.08.87	1987II6A	1743	514	0	0	0	1
18.01.88	1988 I6A	1913	24	0	0	0	1
10.01.89	1989 I5D	2279	2.486	4	2	3	8
10.07.89	1989I2A	2540	748	1	1	1	2
10.10.89	1989IIXA	2640	2.642	219	314	591	1.125
10.01.90	1990 I D5	2771	5.932	1	0	0	2
10.01.91	1991 I5D	2969	5.320	3	1	1	4
10.01.92	1992 I5D	3196	2.989	3	1	0	5
01.04.92	1992 IXD	3200	6.713	3	3	2	8
01.02.93	1993 I5D	3263	3.419	2	1	0	2
01.10.93	1993IIXD	3339	846	1	1	1	3
01.02.94	1994 I5D	3340	7.726	14	3	2	18
01.02.94	1994 IXD	3340	5.983	12	7	7	25
01.02.95	1995 I5D	3396	3.888	5	1	1	8
01.02.95	1995 I10D	3396	15.672	104	59	104	267
27.10.95	1995I10B	174,1	3.201	227	0	106	333
29.09.95	1995I20D	173,5	28.371	12.972	0	8.097	21.069
Aðrir spariskírteinaflokkar, verðtryggðir			14.718	4	4	47	54
<b>Spariskírteini, gengisbundin</b>			<b>3.564</b>	<b>4</b>	<b>2</b>	<b>0</b>	<b>5</b>
Flokkar til 1985 samtals			71	0	0	0	1
14.10.94	1994IX5D	83,44	1.577	3	1	0	4
01.02.95	1995IX5D	83,56	1.916	1	0	0	1
<b>Spariskírteini samtals</b>			<b>119.209</b>	<b>13.582</b>	<b>403</b>	<b>8.973</b>	<b>22.959</b>

**Skýringar:**

Verðbættur höfuðstóll verðtryggðra lána	22.130
Höfuðstóll gengistryggðra lána	4
Áfallnir langtímavextir með verðbótum	662
Áfallnir skammtímavextir	162
<b>Innlausnarvirði spariskírteina</b>	<b>22.959</b>
þar af skuldfærðir áfallnir langtímavextir	-662
þar af skuldfærðir áfallnir skammtímavextir	-162
þar af færð afföll til lækkunar skuldar	-5.386

**Skuldastaða spariskírteina ríkissjóðs sbr. skýringu 52 16.748**

Áfallnar verðbætur á spariskírteini í árslok 2007 miðast við byggingarvísitölu 377,9 stig, lánskjaravísitölu 5564 stig og neysluverðs-vísitölu 281,8 stig. Þá miðast gengisbundin spariskírteini við gengi viðkomandi myntar í árslok 2007.

## SÉRYFIRLIT 13. Ríkisbréf

Útgáfudagur	Gjalddagi	Flokkur	Upphaflegur lánstími	Vextir	Uppgreiðslu- verð í árslok 2007	Uppgreiðslu- verð í árslok 2006	Breyting Fjárhæð	%
09.02.01	09.02.2007	RIKB 07 0209	6 ár	0,00%	-	20.308	-20.308	-100,0
17.03.04	17.03.2010	RIKB 10 0317	6 ár	7,00%	26.804	26.965	-161	-0,6
17.02.02	17.05.2013	RIKB 13 0517	11 ár	7,25%	27.078	27.078	-	-
13.06.06	13.06.2008	RIKB 08 0613	2 ár	9,50%	15.963	15.968	-5	0,0
12.12.06	12.12.2008	RIKB 08 1212	2 ár	8,50%	15.052	4.721	10.331	218,8
12.06.07	12.06.2009	RIKB 09 0612	2 ár	8,50%	16.214	-	16.214	.
<b>Ríkisbréf samtals, brúttó</b>					<b>101.110</b>	<b>95.040</b>	<b>6.070</b>	<b>6,4</b>
Eignfærð afföll					-2.146	-1.807	-338	18,7
Áfallnir vextir					-3.977	-3.404	-573	16,8
<b>Ríkisbréf samtals</b>					<b>94.987</b>	<b>89.829</b>	<b>5.159</b>	<b>5,7</b>

## SÉRYFIRLIT 14. Lánaendurgreiðslur út lánstímann

Í milljörðum króna	2008	2009	2010	2011	2012	2013 og síðar	Samtals
<b>Tekin lán</b>							
<b>Afborganir</b>	<b>44,0</b>	<b>28,6</b>	<b>27,3</b>	<b>92,7</b>	<b>24,2</b>	<b>94,7</b>	<b>311,5</b>
Spariskírteini	-	-	0,6	-	-	22,4	23,0
Ríkisbréf	30,2	15,5	25,5	-	-	29,9	101,1
Önnur innlend lán	1,2	1,2	1,2	1,3	1,3	26,8	33,0
Erlend lán	12,6	11,9	-	91,4	22,9	15,6	154,4
<b>Vextir</b>	<b>11,7</b>	<b>15,7</b>	<b>14,1</b>	<b>11,8</b>	<b>7,8</b>	<b>30,9</b>	<b>92,0</b>
Spariskírteini	0,7	0,7	0,7	0,7	0,7	1,9	5,4
Ríkisbréf	4,0	7,5	6,2	4,4	4,4	12,9	39,4
Önnur innlend lán	0,7	1,5	1,4	1,3	1,3	13,4	19,6
Erlend lán	6,3	6,0	5,8	5,4	1,4	2,7	27,6
<b>Vextir og afborganir</b>	<b>55,7</b>	<b>44,3</b>	<b>41,4</b>	<b>104,5</b>	<b>32,0</b>	<b>125,6</b>	<b>403,5</b>
Spariskírteini	0,7	0,7	1,3	0,7	0,7	24,3	28,4
Ríkisbréf	34,2	23,0	31,7	4,4	4,4	42,8	140,5
Önnur innlend lán	1,9	2,7	2,6	2,6	2,6	40,2	52,6
Erlend lán	18,9	17,9	5,8	96,8	24,3	18,3	182,0
<b>Veitt lán</b>							
<b>Afborganir</b>	<b>15,6</b>	<b>14,9</b>	<b>11,6</b>	<b>125,7</b>	<b>3,8</b>	<b>28,1</b>	<b>199,7</b>
Ríkissjóður	15,6	14,9	11,6	125,7	3,8	28,1	199,7
<b>Vextir</b>	<b>7,6</b>	<b>9,1</b>	<b>7,5</b>	<b>6,4</b>	<b>1,6</b>	<b>10,4</b>	<b>42,6</b>
Ríkissjóður	7,6	9,1	7,5	6,4	1,6	10,4	42,6
<b>Vextir og afborganir</b>	<b>23,2</b>	<b>24,0</b>	<b>19,1</b>	<b>132,1</b>	<b>5,4</b>	<b>38,5</b>	<b>242,3</b>
Ríkissjóður	23,2	24,0	19,1	132,1	5,4	38,5	242,3

## SÉRYFIRLIT 15. Eignaskrá ríkisins yfir varanlega rekstrarfjármuni

Samkvæmt 14. gr. laga nr. 88/1997, um fjárreiður ríkisins, skal færa varanlega rekstrarfjármuni ríkisaðila í A-hluta til gjalda á kaupári þeirra. Hins vegar segir í 15. gr. sömu laga að halda skuli sérstaka skrá um varanlega rekstrarfjármuni íeigu A-hluta stofnana og birta niðurstöður hennar með ríkisreikningi.

Eignaskrá A-hluta stofnana er skipt í tvo hluta, A og B. Í B-skrá eru færðar verðmíni eignir, en í A-skrá eru eignir með endurstofnverð 100.000 kr. og þar yfir. Niðurstöður A-skrárinnar eru birtar eftir eignaflokkum í meðfylgjandi yfirliti.

Yfirlitið sýnir á margan hátt hve margbreytileg starfsemi ríkisins er og kemur að flestum sviðum þjóðlífsins. Yfirlitið gefur vísbendingar um eignastöðu A-hluta ríkisstofnana í varanlegum rekstrarfjármunum en varast ber að draga af því afdráttarlaugar ályktanir, þar sem mat á verðmæti eigna er háð fjölmörgum þáttum. Rétt er til dæmis að vekja athygli á að safngripir lista-, bóka- og minjasafna eru ekki færðir í þessa skrá, enda halda slíkar stofnanir sérstakar skrár fyrir safnmuni sína.

Eignir í skránni eru framreiknaðar samkvæmt byggingarvísitölu og síðan afskrifaðar. Afskriftahlutfall er mismunandi eftir eignaflokkum.

Endurstofn verðskráðra eigna í árslok 2007 nam um 77,1 milljörðum króna en að teknu tilliti til afskrifta var áætlað verðmæti þeirra 14,6

milljarðar króna. Hæst endurstofnverð liggur í skipum og flugvélum eða um 14,0 milljarðar króna og í lækninga- og rannsóknatækjum um 14,3 milljarðar króna. Áætlað verðmæti einstakra eigna er aldrei lægra en 10% af endurstofnverði.

Eignaskráin er gerð í Oracle kerfi ríkisins. Unnið hefur verið að því að þróa þann kerfishluta og virkja hann fyrir ríkisstofnanir. Enn er eftir nokkur vinna við að innleiða þennan hugbúnað hjá ríkisstofnunum en gert er ráð fyrir að því ljúki á næstu misserum. Samhliða upptöku kerfisins þarf að endurmeta ýmsa þá verkferla sem hefur verið beitt hjá hinum ýmsu aðilum. Ætla má að það taki nokkur ár að þróa heildstæða eignaskrá fyrir ríkið, en með tímanum verður skráin áreiðanlegri því að við eignakaup fer skráningin fram jafnóðum þegar upplýsingar flæða á milli kerfishluta.

Mikilvægi heildstæðrar eignaskrár ríkisins er ekki einungis fólgið í aukinni skilvirkni, bættri eignastýringu og nýtingu fjármuna, heldur fæst einnig betri grundvöllur fyrir samanburð á rekstri ríkisstofnana og annarrar starfsemi í landinu. Heildstæð skrá yfir allar eignir ríkisins er á hinn bóginn ekki til en unnið er skipulega að gerð fasteignaskrár fyrir ríkið á vegum embættis fasteigna ríkissjóðs. Stefnt er að því að á allra næstu árum verði einnig unnt að birta upplýsingar úr slíkri skrá í ríkisreikningi.

Í millj. kr.	Endurmetið kaupverð í ársbyrjun	Kaup ársins	Endurmetið kaupverð í árslok	Uppsafnaðar afskriftir fyrri ára	Afskriftir ársins	Verðmæti í árslok
<b>Húsgögn og skrifstofubúnaður</b>	<b>15.424</b>	<b>1.296</b>	<b>16.720</b>	<b>11.751</b>	<b>1.972</b>	<b>2.996</b>
Húsgögn	4.938	466	5.405	3.737	514	1.154
Skrifstofuvélar	3.063	51	3.113	2.463	382	268
Einmenningstölvur	5.808	779	6.587	4.299	867	1.422
Prentarar	987	-	987	754	146	87
Annar tölvubúnaður	628	-	628	498	64	65
<b>Áhöld og tæki</b>	<b>7.918</b>	<b>570</b>	<b>8.488</b>	<b>6.372</b>	<b>871</b>	<b>1.245</b>
Eldhús og ræstitæki	2.186	46	2.232	1.759	235	237
Fjölmíðlunatæki	1.549	51	1.601	1.302	147	152
Síma og fjárskiptabúnaður	1.259	105	1.365	966	150	249
Tæki til verknámskennslu í framhaldssk.	565	52	616	477	72	68
Önnur áhöld og tæki	2.360	315	2.675	1.868	268	539
<b>Lækninga og rannsóknartæki</b>	<b>17.981</b>	<b>446</b>	<b>18.427</b>	<b>14.329</b>	<b>1.763</b>	<b>2.335</b>
Lækningartæki	3.430	66	3.496	2.200	415	881
Mælitæki	6.800	42	6.842	6.078	649	116
Rannsóknartæki	2.647	335	2.983	1.830	328	824
Röntgentæki	1.412	-	1.412	824	177	412
Tæki til sjúkraþjálfunar	156	3	159	89	15	55
Önnur rannsóknartæki	3.535	-	3.535	3.309	179	47
<b>Skip og flugvélar</b>	<b>19.229</b>	<b>394</b>	<b>19.622</b>	<b>13.991</b>	<b>266</b>	<b>5.366</b>
Ferjur	3.885	-	3.885	2.411	233	1.241
Rannsóknarskip	2.623	-	2.623	813	-	1.810
Varðskip	5.922	-	5.922	5.330	-	592
Önnur skip	236	394	630	174	32	423
Flugvélar	6.563	-	6.563	5.263	-	1.300
<b>Bifreiðar</b>	<b>7.490</b>	<b>503</b>	<b>7.994</b>	<b>5.584</b>	<b>731</b>	<b>1.678</b>
Fólksbifreiðar	2.121	416	2.537	1.359	228	950
Jeppabifreiðar	887	22	909	487	89	332
Sendibifreiðar	768	-	768	599	73	96
Vörubifreiðar	1.115	-	1.115	972	112	32
Aðrar bifreiðar	2.599	65	2.664	2.168	229	267
<b>Vinnuvélar og tæki</b>	<b>4.220</b>	<b>20</b>	<b>4.241</b>	<b>3.665</b>	<b>487</b>	<b>88</b>
Vegheflar	42	-	42	32	6	3
Aðrar vinnuvélar	4.179	20	4.199	3.633	481	85
<b>Aðrar eignir</b>	<b>1.539</b>	<b>49</b>	<b>1.588</b>	<b>532</b>	<b>203</b>	<b>853</b>
Aðrar eignir	1.337	20	1.357	484	194	680
Listaverk	136	30	166	0	-	166
Aðrar eignir	65	-	65	48	10	8
<b>Samtals</b>	<b>73.802</b>	<b>3.278</b>	<b>77.080</b>	<b>56.224</b>	<b>6.294</b>	<b>14.561</b>

RÍKISREIKNINGUR  
2007

fjs



LYKILTÖLUR ÚR  
ÁRSREIKNINGUM  
UTAN A-HLUTA



## Ríkisaðilar utan A-hluta ríkissjóðs

Í lögum nr. 88/1997 um fjárreiður ríkisins er kveðið á um að í ríkisreikningi skuli birta samandregna útgáfu eða lykiltölur úr ársreikningum ríkisfyrirtækja í B-hluta, lánastofnana í C-hluta, fjármálastofnana í D-hluta og hlutafélaga og sameignarfélaga í E-hluta. Markmiðið með þessu er að ná saman á einn stað heildstæðum upplýsingum um fjárhag allra ríkisaðila.

Birtar eru samandregnar lykiltölur úr þessum reikningum og reiknuð tvö hlutföll út frá þeim gögnum sem þar koma fram, þ.e. arðsemi eigin fjár og hlutfall eigin fjár af heildareignum.

Ítarlegri upplýsingar um fjárhag einstakra ríkisaðila utan A-hluta eru birtar í – Ríkisreikningur 2007 – Ársreikningar ríkisaðila. Þar er sýndur rekstrar- og efnahagsreikningur ásamt sjóðstreymi hvers og eins þessara aðila á árinu 2007. Hjá B- og C-hluta aðilum miðast framsetningin meðal annars við að sýna niðurstöðutölur ársins í samanburði við áætlun fjárlaga og reikningstölur ársins á undan. Framsetning fyrir D- og E-hluta sýnir samanburð við reikningstölur árið 2006.

Eftirfarandi yfirlit sýnir nokkrar heildartölur fyrir hvern hluta samkvæmt niðurstöðutölum úr ársreikningum ársins 2007.

Í millj. kr.	Rekstrar- afkoma ársins	Eignir 31.12.	Skuldir 31.12.	Eigið fé 31.12.
Ríkisfyrirtæki í B-hluta	1.383	12.945	8.745	4.200
Lánastofnanir í C-hluta	6.792	708.652	639.127	69.525
Fjármálastofnanir í D-hluta	1.551	500.622	388.008	112.614
Sameignar- og hlutafélög í E-hluta	30.472	389.684	257.013	132.671

Niðurstöðutölur úr reikningum framangreindra fyrirtækja og stofnana sýna að afkoman var afar misjöfn hjá þeim á árinu 2007. Ekki verður fjallað um afkomu fyrirtækjanna hér eða reynt að meta hana. Þó er rétt að benda á að inni í þessum tölum eru bókfærðar eignir og þar með eigið fé Lánasjóðs íslenskra námsmanna í C-hluta,

Tryggingasjóðs innistæðueigenda og fjárfesta og Viðlagatryggingar Íslands í D-hluta. Í efnahagsreikningi A-hluta ríkissjóðs er ekki bókfærður neinn eignarhluti í þessum stofnunum vegna eðlis starfsemi þeirra.



## B-HLUTI. Ríkisfyrirtæki

Í millj. kr.	Rekstur		Efnahagur í árslok				Arður í ríkis-sjóð
	Framlag úr ríkis-sjóði	Hagnaður (-Tap)	Fastafjár-munir	Veltufjár-munir	Eigið fé	Skuldir	
Áfengis- og tóbaksverslun ríkisins	-	507	943	3.172	2.961	1.153	152
Flugmálastjórn Keflavíkurflugvelli	2.658	98	709	581	839	451	-
Frjálsar slysatryggingar	-	0	-	18	18	-	-
Happdrætti Háskóla Íslands	-	932	513	973	573	913	-
Íslenskar orkurannsóknir	-	130	217	381	332	266	-
Ratsjárstofnun <sup>1)</sup>	-	-123	27	201	228	0	-
Ratsjárstofnun B <sup>2)</sup>	234	60	-	92	60	32	-
Ríkisútvarpið	674	-217	3.517	1.452	-823	5.792	-
Sinfóníuhljómsveit Íslands	468	-5	125	23	11	137	-

Í millj. kr.	Sjóðstreymi			Lykilstærðir	
	Handbært fé frá rekstri	Fjár-festing	Fjár-mögnun	Arðsemi eigin-fjár, %	Eigið fé, % af heildar-eignum
Áfengis- og tóbaksverslun ríkisins	512	-235	-152	17,1	72,0
Flugmálastjórn Keflavíkurflugvelli	226	-163	81	11,7	65,0
Frjálsar slysatryggingar	-	-	-	-	100,0
Happdrætti Háskóla Íslands	1.019	151	-1.340	162,6	38,6
Íslenskar orkurannsóknir	85	-126	-	39,2	55,5
Ratsjárstofnun <sup>1)</sup>	-165	208	-41	-54,1	100,0
Ratsjárstofnun B <sup>2)</sup>	86	-83	0	...	32,8
Ríkisútvarpið	205	-37	-10	...	-16,6
Sinfóníuhljómsveit Íslands	20	-16	-	-	7,3

<sup>1)</sup> Ratsjárstofnun frá 1.1.2007 til 15.8.2007

<sup>2)</sup> Ratsjárstofnun B frá 16.8.2007 til 31.12.2007

## C-HLUTI. Lánastofnanir ríkisins

Í millj. kr.	Rekstur		Útlán	Efnahagur í árslok		
	Framlag úr ríkissjóði	Hagnaður (-Tap)		Aðrar eignir	Heildarskuldir	Eigið fé
Byggðastofnun	383	-179	9.497	3.441	10.865	2.073
Íbúðalánasjóður	302	2.528	467.084	138.773	585.669	20.189
Lánasjóður íslenskra námsmanna	4.804	4.624	83.784	1.695	42.419	43.059
Nýsköpunarsjóður atvinnulífsins	-	-201	1.220	2.927	127	4.020
Orkusjóður	33	20	42	190	48	184

Í millj. kr.	Handbært fé frá rekstri	Sjóðstreymi		Lykilstærðir	
		Fjárfesting	Fjármögnun	Arðsemi eiginfjár, %	Eigið fé, % af heildareignum
Byggðastofnun	-25	-852	1.444	-8,7	16,0
Íbúðalánasjóður	-26.954	-34	27.218	12,5	3,3
Lánasjóður íslenskra námsmanna	3.435	-4.250	908	10,7	50,4
Nýsköpunarsjóður atvinnulífsins	-105	-109	89	-5,0	96,9
Orkusjóður	15	9	0	11,1	79,4

## D-HLUTI. Fjármálastofnanir ríkisins

Í millj. kr.	Rekstur		Efnahagur í árslok				Eigið fé
	Arður í ríkis-sjóð	Hagnaður (-Tap)	Fjár-festingar	Aðrar eignir	Vátrygginga skuld	Aðrar skuldir	
<b>Bankar</b>							
Seðlabanki Íslands	-2.338	-1.224	-	476.859	-	385.855	91.003
<b>Tryggingastarfsemi</b>							
Tryggingasjóður innistæðueig. og fjárfesta	-	1.535	8.425	7	-	98	8.334
Viðlagatrygging Íslands	-	1.240	13.908	1.425	1.927	127	13.277

Í millj. kr.	Handbært fé frá rekstri	Sjóðstreymi		Lykilstærðir	
		Fjár-festing	Fjár-mögnun	Arðsemi eigin-fjár, %	Eigið fé, % af heildar-eignum
<b>Bankar</b>					
Seðlabanki Íslands	4.535	-184.258	158.999	-1,3	19,1
<b>Tryggingastarfsemi</b>					
Tryggingasjóður innistæðueig. og fjárfesta	...	...	...	18,4	98,8
Viðlagatrygging Íslands	1.240	-1.850	-	9,3	86,6

## E-HLUTI. Hlutafélög og sameignarfélög að hálfu eða meira í eigu ríkissjóðs

Í millj. kr.	Eignar- hlutur ríkissjóðs 31.12	Rekstur		Fasta- fjármunir/ útlán banka	Efnahagur í árslok			Arður
		Tekju- og eignar- skattar	Hagnaður (-Tap)		Veltu- fjármunir/ aðrar eignir	Eigið fé	Skuldir	
Auturhöfn-TR ehf.	54,0%	-	44	-	255	110	145	-
Eignahlutir ehf.	100,0%	-	1	61	-	1	60	-
Flugstöð Leifs Eiríkssonar hf.	100,0%	-308	1.407	18.654	1.634	6.861	13.427	250
Flugstoðir ohf.	100,0%	-84	413	2.262	2.181	1.940	2.503	-
Íslandspóstur hf.	100,0%	-44	230	2.924	1.394	2.602	1.716	90
Landskerfi bókasafna hf.	52,0%	0	13	29	73	97	5	-
Landsvirkjun	99,9%	-10.382	28.474	294.901	23.922	99.209	219.614	500
Mátis ohf.	100,0%	-1	9	105	411	168	348	-
Neyðarlínan hf.	73,7%	-	32	446	258	67	637	-
Orkubú Vestfjarða hf.	100,0%	-8	37	4.280	674	4.409	545	-
Rannsókn- og háskólanet Ísl. hf.	100,0%	-	-6	9	30	33	5	-
Rarik ohf.	100,0%	42	-191	24.465	1.978	14.737	11.706	-
Ríkisútvarpið ohf.	100,0%	-	-108	4.331	1.847	770	5.407	-
Tæknigarður hf.	56,3%	-1	4	203	22	33	193	-
Vísindagarðar Háskóla Ísl hf.	100,0%	-	-	1.089	-	1.050	39	-
Vísindagarðurinn ehf.	87,2%	-	-3	125	17	141	2	-
Þróunarfélag Kefl.v.flugv.	100,0%	-29	131	23	290	62	252	-
Öryggisfjarskipti ehf.	75,0%	0	-16	738	54	384	409	-

Í millj. kr.	Handbært fé frá rekstri	Sjóðstreymi		Lykilstærðir	
		Fjár- festing	Fjár- mögnun	Arðsemi eigin- fjár %	Eigið fé, % af heildar- eignum
Auturhöfn-TR ehf.	35	220	-243	40,0	43,1
Eignahlutir ehf.	0	-61	61	104,0	0,8
Flugstöð Leifs Eiríkssonar hf.	2.016	-3.481	1.629	20,5	33,8
Flugstoðir ohf.	894	-164	-341	21,3	43,7
Íslandspóstur hf.	348	-765	-126	8,9	60,3
Landskerfi bókasafna hf.	16	-	1	13,4	94,7
Landsvirkjun	8.588	-33.017	31.430	28,7	31,1
Mátis ohf.	36	-6	-37	5,5	32,5
Neyðarlínan hf.	426	-528	68	47,3	9,5
Orkubú Vestfjarða hf.	350	-184	-12	0,8	89,0
Rannsókn- og háskólanet Ísl. hf.	-1	-2	-	-16,8	85,9
Rarik ohf.	885	-3.269	2.399	-1,3	55,7
Ríkisútvarpið ohf.	567	-34	-108	-14,0	12,5
Tæknigarður hf.	4	5	-14	13,5	14,5
Vísindagarðar Háskóla Ísl hf.	-	-44	43	-	96,4
Vísindagarðurinn ehf.	1	-127	143	-1,9	98,9
Þróunarfélag Kefl.v.flugv.	147	-23	-	213,0	19,6
Öryggisfjarskipti ehf.	-2	-650	707	-4,2	48,4



SÖLVHÓLSGÖTU 7 • 150 REYKJAVÍK  
SÍMI 545 7500 • FAX 562 6383  
POSTUR@FJS.IS • WWW.FJS.IS

