



FJÁRMÁLARÁÐUNEYTI
FJÁRSÝSLA RÍKISINS

Ríkisreikningur fyrir árið 2004

Ríkissjóður A-hluti

S e p t e m b e r 2 0 0 5

Merking tákna

- núll, þ.e. ekkert
- 0 talan er minni en helmingur þeirrar einingar sem notuð er
- . tala á ekki að koma eðli málsins samkvæmt
- ... niðurstaða ekki marktæk
- , komma aðskilur heila tölu og aukastafi

Stytting fjárhæða.

Samtala undirliða þarf ekki að koma heim við heildartölur vegna styttingar talna. Fjárhæðir eru styttaðar vélrænt. Heildarsamtölur eru styttaðar sérstaklega.

ISBN 9979-890-26-6

Útlit: Grafísk hönnun ehf.

Umbrot og prentvinnsla: Gutenberg

EFNISYFIRLIT

	Bl.
Inngangsorð fjármálaráðherra	5
Uppgjör og afkoma ríkissjóðs 2004.....	7
Áritun fjármálaráðherra og fjársýslustjóra.....	17
Áritun ríkisendurskoðanda	19
Yfirlitsreikningur A-hluta ríkissjóðs	21
Rekstrarreikningur	22
Efnahagsreikningur.....	23
Sjóðstreymi.....	24
Skýringar með reikningi A-hluta ríkissjóðs	25
1. Ríkisreikningur og reikningsskilareglur ríkisaðila	27
2. Tekjujöfnuður og lánsfjárförf A-hluta ríkissjóðs	30
3. Tekjur A-hluta ríkissjóðs.....	31
4. Skattar á tekjur og hagnað, einstaklingar.....	33
5. Skattar á tekjur og hagnað, lögaðilar	34
6. Skattar á tekjur og hagnað, ótalið annars staðar	34
7. Skattar á launagreiðslur og vinnuafll	35
8. Eignarskattar.....	36
9. Virðisaukaskattur	37
10. Vörugjöld	38
11. Sértækir þjónustuskattar	39
12. Neyslu- og leyfisskattar	39
13. Skattar á alþjóðaverslun og viðskipti	40
14. Aðrir skattar	40
15. Tryggingagjöld	41
16. Fjárframlög.....	42
17. Vaxtatekjur	42
18. Arðgreiðslur	43
19. Aðrar eignatekjur, ótalið annars staðar.....	43
20. Neyslu- og leyfisgjöld	44
21. Sektir og skaðabætur	45
22. Sala eigna	45
23. Gjöld A-hluta ríkissjóðs.....	47
24. Gjöld æðstu stjórnar ríkisins	51
25. Gjöld forsætisráðuneytis.....	52
26. Gjöld menntamálaráðuneytis.....	53
27. Gjöld utanríkisráðuneytis	54
28. Gjöld landbúnaðarráðuneytis	55

29. Gjöld sjávarútvegsráðuneytis	56
30. Gjöld dóms- og kirkjumálaráðuneytis.....	57
31. Gjöld félagsmálaráðuneytis	58
32. Gjöld heilbrigðis- og tryggingamálaráðuneytis.....	59
33. Gjöld fjármálaráðuneytis	62
34. Gjöld samgönguráðuneytis.....	66
35. Gjöld iðnaðarráðuneytis.....	67
36. Gjöld viðskiptaráðuneytis	68
37. Gjöld Hagstofu Íslands	69
38. Gjöld umhverfisráðuneytis	70
39. Fjármagnskostnaður	71
40. Hlutabréf og eignarhlutir í fyrirtækjum.....	73
41. Erlent stofnfé	75
42. Veitt löng lán	76
43. Vöru- og efnisbirgðir	77
44. Óinnheimtar ríkistekjur.....	77
45. Skammtímakröfur, aðrar	78
46. Handbært fé, nettó	79
47. Höfuðstóll	80
48. Lífeyrisskuldbindingar.....	82
49. Áfallnir ógjaldfallnir vextir, langtímaskuldir.....	83
50. Tekin löng lán.....	84
51. Krafa á ríkistekjur.....	86
52. Ógreidd gjöld (án vaxta)	86
53. Áfallnir ógjaldfallnir vextir, skammtímaskuldir.....	87
54. Tekin stutt lán	87
55. Aðrar skammtímaskuldir.....	88
Sérfirlit	89
1. Tekjur ríkissjóðs – sundurliðun	91
2. Gjöld ráðuneyta og stofnana eftir málaflokkum.....	96
3. Afkoma og höfuðstóll ráðuneyta og stofnana.....	113
4. Heildarfjárheimildir ársins hjá ráðuneytum og stofnunum.....	124
5. Millifærslur fjárheimilda innan A-hluta	136
6. Skattastyrkir eftir skatttegundum	148
7. Skattastyrkir eftir málaflokkum.....	149
8. Markaðar tekjur rétthafa 2004.....	150
9. Sala eigna.....	154
10. Veitt og tekin lán A-hluta	156
11. Spariskírteini ríkissjóðs í árslok 2004	157
12. Eignaskrá ríkisins yfir varanlega rekstrarfjármuni.....	159

Inngangsorð fjármálaráðherra

Ríkissjóður var rekinn með tveggja milljarða króna afgangi á síðasta ári samkvæmt niðurstöðutölum ríkisreiknings fyrir árið 2004 samanborið við 6,1 milljarðs króna halla árið áður. Þegar afkoman er skoðuð án tilfallandi liða eins og eignasölu, lífeyrisskuldbindinga og afskrifta skattkrafna er afgangur um 23 milljarðar á meðan halli ársins á undan nam rúmum 1 milljarði króna á sama grunni.

Rekstur ríkissjóðs skilaði 11 milljarða króna lánsfjárafgangi umfram 9,6 milljarða fyrirframgreiðslur til lífeyrissjóða ríkisstarfmannanna til að mæta áföllnum úppgerðum skuldbindingum. Fjármálaráðherra tók fyrir nokkrum árum ákvörðun um að hefja greiðslur sérstakra innborgana til lífeyrissjóðanna til að gera þá betur í stakk búna til að takast á við framtíðarskuldbindingar sínar. Nemur staða á uppsöfnuðum innborgunum í árslok 2004 tæplega 80 milljörðum með vöxtum og verðbótum. Ríkissjóður nýtti lánsfjárafgang ársins til að greiða niður langtímaskuldir og var staða tekinnna lána ríkissjóðs 253 milljarðar króna í lok árs samanborið við 277 milljarða árið á undan. Hlutfall lána af landsframleiðslu var 28,6%, lækkaði um 5,6 prósentustig á árinu. Sambærileg tala í lok árs 1999 var 41,2%.


Tekjur ársins urðu 302 milljarður króna en það er 34,2% af landsframleiðslu samanborið við 33,8% árið á undan. Tekjur af sköttum á sölu vöru og þjónustu eru um 131 milljarður króna eða nær helmingur heildartekna og aukast um 17,1%. Skattar á einstaklinga, fyrirtæki og fjármagnstekjur eru 102 milljarðar og aukast um 15,6%. Mest verður aukning skatta á fjármagnstekjur milli ára en hún var 49,2%. Af einstökum öðrum tekjuliðum má nefna tryggingagjöld sem námu 28 milljörðum og hækka um 8,9% frá fyrra ári. Tekjuaukningin endurspeglar góða afkomu þjóðarbúsins og aukinn kaupmátt.

Gjöld ársins voru 300 milljarðar króna en það er 33,9% af landsframleiðslu samanborið við 34,6% árið 2003. Heilbrigðismál eru sem fyrr stærsti útgjaldaliður ríkisins og var 73 milljörðum króna varið til þeirra. Aukning frá fyrra ári er 5,8% eða 2,5% að raungildi. Hér vege sjúkrahúsaþjónusta og heilsugæsla þyngst eða um 87%. Til almennatrygginga og velferðarmála var varið 69 milljörðum króna og hækka um 6,6% frá fyrra ári. Hér undir falla m.a. bætur vegna lífeyris, atvinnuleysis og fæðingarorlofs. Tæplega helmingur útgjalda ríkisins fellur til þessara tveggja málaflokka. Gjöld vegna menntunar og menningarmála námu 39 milljörðum og aukast um 7,5%. Þá eru gjöld vegna atvinnumála 42 milljarðar en þar undir falla samgöngumál og framlög til atvinnugreina eins og landbúnaðar og lækka þau um 0,7% frá fyrra ári. Loks voru vaxtagjöld 14,2 milljarðar og lækka um 7,2% frá fyrra ári. Hlutdeild vaxtagjalda af útgjöldum ríkisins námu á síðasta ári 4,7% samanborið við 7,7% árið 1999 og hefur hlutdeild þeirra því lækkað um 3 prósentustig á síðustu fimm árum, en það jafngildir um 9 milljarða króna lækkun vaxtagjalda á ári. Gjaldfærðar lífeyrisskuldbindingar námu 13,4 milljörðum samanborið við 4,8 milljarða árið

á undan. Aukningin samsvarar nokkurn veginn hækkun skuldbindinga vegna breyttra forsendna um lífslíkur í tryggingafræðilegri úttekt á skuldbindingum þeirra. Góð ávöxtun innborgana ríkissjóðs á síðustu árum vegur á móti almennum réttindaávinningi ársins.

Öflug upplýsingakerfi er ein af forsendum fyrir skilvirkri stýringu og eftirliti með fjármálum ríkisins. Ákvörðun um kaup á nýjum fjárhags- og mannauðskerfum fyrir ríkissjóð var tekin á árinu 2001 og hefur verið unnið að innleiðingu þeirra s.l. 2 - 3 ár. Hér er um að ræða mjög stórt verkefni sem snertir allar stofnanir ríkisins. Það felur ekki bara í sér að tekin eru í notkun ný kerfi heldur jafnframt breytt verklag við notkun þeirra. Innleiðing kerfanna hefur reynt mjög á samvinnu þeirra sem ábyrgð bera á innleiðingunni og notenda kerfanna og hefur nú skilað árangri sem vert er að vekja athygli á og þakka fyrir. Þrátt fyrir að innleiðingu kerfanna verði lokið á þessu ári er verkið ekki að fullu búið. Nú tekur við að þróa frekar virkni kerfisins og nýta þá kosti sem það hefur upp á að bjóða. Kostir kerfanna er sveigjanleiki þeirra til að leysa ólíkar þarfir notenda í jafn fjölbreyttum rekstri og ríkið stendur að.

Á undanförunum árum hefur verið unnið að margháttuðum aðgerðum til að styrkja fjármála- stjórn ríkissjóðs og stofnana. Áætlanagerð stofnana hefur eflst til muna og innleiðing árangurs- stjórnunar hefur bætt stefnumótun, markmiðssetningu og mat á árangri stofnana. Sett hefur verið sérstök reglugerð um framkvæmd fjárlaga þar sem skyldur stofnana og ráðuneyta varðandi fjármálastjórn eru skilgreindar jafnframt því sem kveðið er á um viðbrögð ef útgjöld fara umfram heimildir. Þá ber fjármálaráðuneytinu að gera ríkisstjórn og fjárlaganefnd Alþingis grein fyrir framvindu útgjalda innan ársins með reglubundnum hætti. Þessar aðgerðir hafa þannig miðað að því að styrkja fjárhagslega getu sem og að auka innra og ytra eftirlit með framkvæmd fjárlaga. Reynsla af þessu starfi hefur birst í betra mati á framvindu fjármála innan ársins jafnframt því að rekstur stofnana er nú almennt í samræmi við forsendur fjárlaga.



Uppgjör og afkoma ríkissjóðs 2004

Ríkisreikningur er settur fram í samræmi við lög nr. 88/1997 um fjárreiður ríkisins. Þar er lögð áhersla á að í ríkisreikningi hverju sinni séu birtar upplýsingar úr ársreikningum allra ríkisaðila. Uppbygging ríkisreiknings tekur að miklu leyti mið af framsetningu ársreikninga fyrirtækja eftir því sem við getur átt og innan marka laganna um fjárreiður ríkisins.

Reikningurinn fyrir árið 2004 er settur fram í tveimur hlutum. Annars vegar er *Ríkisreikningur 2004 – Ríkissjóður A-hluti* sem er samstæðureikningur um fjármál ríkissjóðs í heild. Hins vegar er *Ríkisreikningur 2004 – Ársreikningar ríkisaðila* sem sýnir reikninga einstakra stofnana í A-hluta og lykiltölur úr ársreikningum ríkisfyrirtækja í B-hluta, lánastofnana í C-hluta, fjármálastofnana í D-hluta og hlutafélaga og sameignarfélaga sem eru að hálfu eða meira í eigu ríkisins í E-hluta.

Afkoma ríkissjóðs

Rekstrarreikningur ríkissjóðs fyrir árið 2004 sýnir 2,0 milljarðs króna tekjuafgang eða sem nemur 0,7% af tekjum ársins. Árið 2003 var 6,1 milljarðs króna tekjuhalli eða um 2,2% af tekjum ársins. Tekjuafkoman er því nokkru betri árið 2004 en árið á undan. Ræður þar mestu mikil aukning í heildartekjum ríkissjóðs eða um 6,7% að raungildi, þrátt fyrir 10,9 milljarða króna lækkun í tekjum af eignasölu á milli ára. Tekjur af eignasölu námu 12,0 milljörðum króna á árinu 2003 og voru

þær að stærstum hluta vegna sölu ríkisins á hlutabréfum í Búnaðarbanka Íslands. Tekjur ríkissjóðs á árinu 2004 endurspeglar mikil umsvif í hagkerfinu en hagvöxturinn á mælikvarða landsframleiðslunnar mældist 6,2%. Í krónum talið er tekjuaukningin mest í virðisaukaskatti á árinu 2004 eða um 15,4% að raungildi en það svarar til um 12,9 milljarða króna raunhækkunar. Af öðrum tekjuhlutum sem skiluðu mestri aukningu á árinu 2004 er helst að nefna tekjuskatt einstaklinga, skatt á fjármagnstekjur, vörugjöld, stimpilgjöld og úrskurð samkeppnisyfirvalda í málefnum olúfélaganna. Gjöld ríkissjóðs jukust um 3,7% að raungildi á árinu 2004. Af einstökum hlutum er helst að telja gjaldfærslu lífeyrisskuldbindinga sem hækka um 8,6 milljarða króna á milli ára. Að lífeyrisskuldbindingum frátöldum nam hækkun gjalda ríkissjóðs 0,8% að raungildi á milli árána 2003 og 2004. Útgjöld til heilbrigðismála, almannatrygginga og menntamála námu 169,0 milljörðum króna eða um 56,3% af gjöldum ríkissjóðs. Gjöld til þessara málaflokka hækkuðu um 9,6 milljarða króna á milli ára eða um 2,7% að raungildi. Fjármagnskostnaður ríkissjóðs nam 14,2 milljörðum króna eða um 4,7% af gjöldum ríkissjóðs á árinu 2004. Er það lækkun um 1,1 milljarð króna frá árinu á undan eða um 10,1% að raungildi.

Yfirlit 1 gefur heildarmynd af ríkisfjármálunum árin 2003 og 2004.

Yfirlit 1. Fjármál ríkissjóðs 2003 og 2004

Í millj. kr.	Reikningur 2004	Fjárlög/ Fjáraukalög 2004	Frávik Fjárhæð	%	Reikningur 2003
Tekjur samtals	302.431	291.296	11.135	3,8	274.574
Gjöld samtals	300.438	284.579	15.859	5,6	280.712
Tekjur umfram gjöld.....	1.993	6.717	-4.724	.	-6.137
Lánsfjárafgangur/lánsfjárbörf, nettó (+/-)	11.036	9.326	1.710	.	3.406
Tekin lán, nettó	-3.718	-3.600	-118	.	-2.898
Innlend lán	5.155	13.095
Erlend lán	-8.873	-15.993
Breyting á handbæru fé.....	7.317	5.726	1.592	.	505
Hlutfall af vergri landsframleiðslu, %					
Tekjur samtals	34,2	32,9	.	.	33,8
Gjöld samtals	33,9	32,2	.	.	34,6
Tekjur umfram gjöld.....	0,2	0,8	.	.	-0,8
Lánsfjárafgangur/lánsfjárbörf, nettó (+/-)	1,2	1,1	.	.	0,4

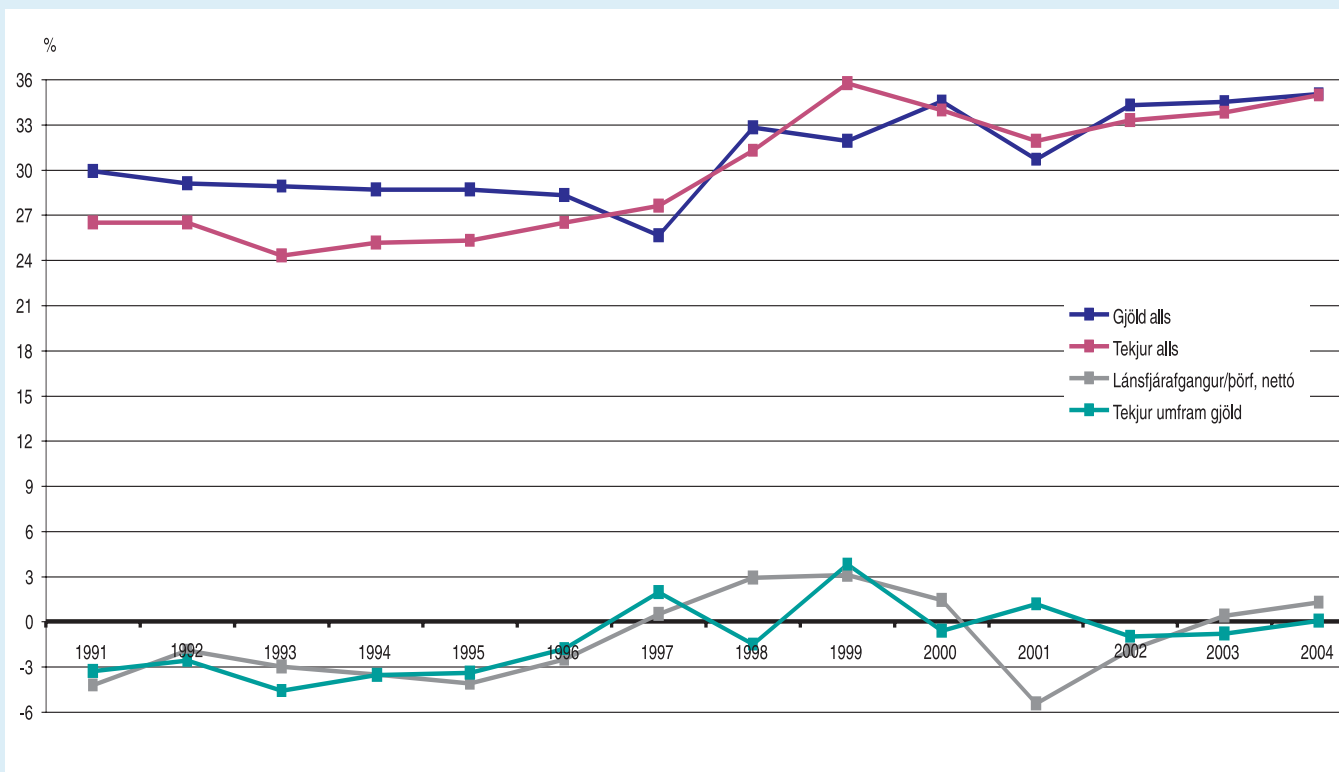
Tekjuafgangur ríkissjóðs á árinu 2004 að fjárhæð 2,0 milljarðar króna svarar til 0,2% af landsframleiðslu ársins. Við afgreiðslu fjárlaga fyrir árið 2004 í desember árið 2003 var gert ráð fyrir 6,7 milljarða króna afgangi og eftir samþykkt fjáraukalaga á árinu 2004 var afgangurinn áætlaður nær óbreyttur. Niðurstaða ársins sýnir því nokkru lakari tekjuafkomu en að var stefnt. Tekjur ríkissjóðs reyndust 11,1 milljarða króna umfram áætlun en gjöldin voru 15,9 milljarða króna umfram áætlun. Í aðalatriðum eru það tiltölulega fáir liðir sem skýra þessi frávik. Á tekjuhlið eru það einkum af því að tekjur af fjármagnstekjuskatti urðu 5,4 milljörðum króna umfram áætlun og af virðisaukaskatti um 4,9 milljarða króna.

Fjárheimildir samkvæmt fjárlögum voru 275,3 milljarðar króna og fjáraukalögum 9,3 milljarðar

króna. Fluttar fjárheimildir frá árinu 2003 voru samtals 10,9 milljarðar króna. Heildarfjárheimildir ársins 2004 námu því alls 295,5 milljörðum króna. Gjöld ríkissjóðs urðu 300,4 milljarðar króna eða 4,9 milljarða króna umfram heildarfjárheimildir ársins. Á gjaldahlið vegur þyngst að gjaldfærðar lífeyrisskuldbindingar reyndust 7,3 milljarða króna umfram áætlun og afskriftir skattkrafna um 4,8 milljarða króna.

Á undanförunum árum hefur tekjuafkoma og lánsfjárbörf ríkissjóðs sveiflast nokkuð á milli ára. Þetta kemur glöggt fram á mynd 1 en þar eru einnig sýnd heildargjöld og heildartekjur ríkissjóðs sem hlutfall af landsframleiðslu á tímabilinu 1991-2004.

Mynd 1. Lykilstærðir í fjármálum ríkissjóðs 1991-2004 í hlutfalli við verga landsframleiðslu



Árið 2004 skilaði ríkissjóður hreinum lánsfjárfangangi annað árið í röð og nam hann 11,0 milljörðum króna eða 1,2% af vergri landsframleiðslu. Árið á undan nam afgangurinn 3,4 milljörðum króna eða 0,4% af vergri landsframleiðslu ársins. Hefur afkoman batnað nokkuð í þessu tilliti, en næstu tvö ár á undan hafði ríkissjóður töluverða lánsfjárförf.

Við mat á afkomu ríkissjóðs er mikilvægt að gera greinarmun á útkomu venjubundinnar starf-

semi ríkissjóðs annars vegar og á tilfallandi liðum hins vegar. Með venjubundinni starfsemi er einkum átt við hefðbundnar tekjur og gjöld ríkissjóðs en tilfallandi liðir eru fremur eins skiptis sveiflur sem koma fram á tekju- og gjaldahlið. Yfirlit 2 dregur fram slíka aðgreiningu tekna og gjalda hjá ríkissjóði árin 2003 og 2004.

Yfirlit 2. Tekjur og gjöld 2003 og 2004

Í millj. kr.	Reikn- ingur 2004	Reikn- ingur 2003	Fjárlög/ Fjárukalög 2004
Venjubundin starfsemi			
Tekjur samtals.....	299.862	262.620	290.756
Gjöld samtals.....	276.953	263.694	275.320
Tekjur umfram gjöld	22.909	-1.074	15.436
Tilfallandi tekjur			
Úrskurður samkvæpnisyfirvalda vegna samráðs olíufélaganna.....	1.505	-	-
Sala eigna.....	1.064	11.954	540
Tilfallandi tekjur samtals.....	2.569	11.954	540
Tilfallandi gjöld			
Lífeyrisskuldbindingar.....	13.359	4.787	4.555
Yfirtaka á lífeyrisskuldbindingum.....	-	289	-
Afskriftir skattkrafna.....	10.126	9.882	4.704
Ríkisábyrgðir.....	-	-24	-
Sementsverksmiðjan.....	-	885	-
Gengistap vegna sölu ríkisbanka.....	-	1.199	-
Tilfallandi gjöld samtals.....	23.485	17.018	9.259
Tilfallandi tekjur umfram gjöld.....	-20.916	-5.064	-8.719
Tekjur umfram gjöld	1.993	-6.137	6.717

Sé horft til venjubundinnar starfsemi er niðurstaðan að tekjuafkoman batnar umtalsvert á milli ára eða úr því að vera neikvæð um 1,1 milljarð króna árið 2003 í 22,9 milljarða króna afgang árið 2004. Jafnframt kemur fram að niðurstaða ársins 2004 er nokkru hagstæðari en áætlað var, þ.e. 22,9 milljarða króna tekjuafgangur samanborið við 15,4 milljarða króna afgang samkvæmt áætluninni.

Yfirlitið sýnir miklar sveiflur í tilfallandi gjalda- og tekjuliðum ríkissjóðs á milli ára. Halli á tilfallandi liðum nam 20,9 milljörðum króna á árinu 2004 samanborið við 5,1 milljarð króna halla árið á undan og 8,7 milljarða króna halla samkvæmt áætlun ársins. Lakari afkoma á þessum liðum á milli ára skýrist einkum af tvennu. Annars vegar 12,0 milljarða króna tekjur ríkissjóðs á árinu 2003 af sölu hlutabréfa í Búnaðarbankanum og Íslenskum aðalverktökum. Hins vegar hækkar gjaldfærsla lífeyrisskuldbindinga verulega á milli ára.

Gjaldfærsla lífeyrisskuldbindinga var óvenju há á árinu 2004. Í aðalatriðum skýrist há gjaldfærsla af áhrifum nýrra lífslíkutaflna sem beitt var við tryggingafræðilegu úttektina, breyttri forsendu um eftirlaunaaldur hjá LSR í ljósi reynslu síðustu ára, samningar við Reykjavíkurborg um skiptingu á lífeyrisskuldbindingum vegna starfsfólks samrekstrarstofnana, yfirtaka á lífeyrisskuldbindingum Sinfóníuhljómsveitarinnar og áhrif nýrra laga um eftirlaun æðstu embættismanna. Á móti vóg góð ávöxtun af innstæðum ríkissjóðs vegna fyrirframgreiðslna til LSR og LH upp í lífeyrisskuldbindingar. Um lífeyrisskuldbindingar ríkissjóðs er fjallað í skýringum 33 og 48.

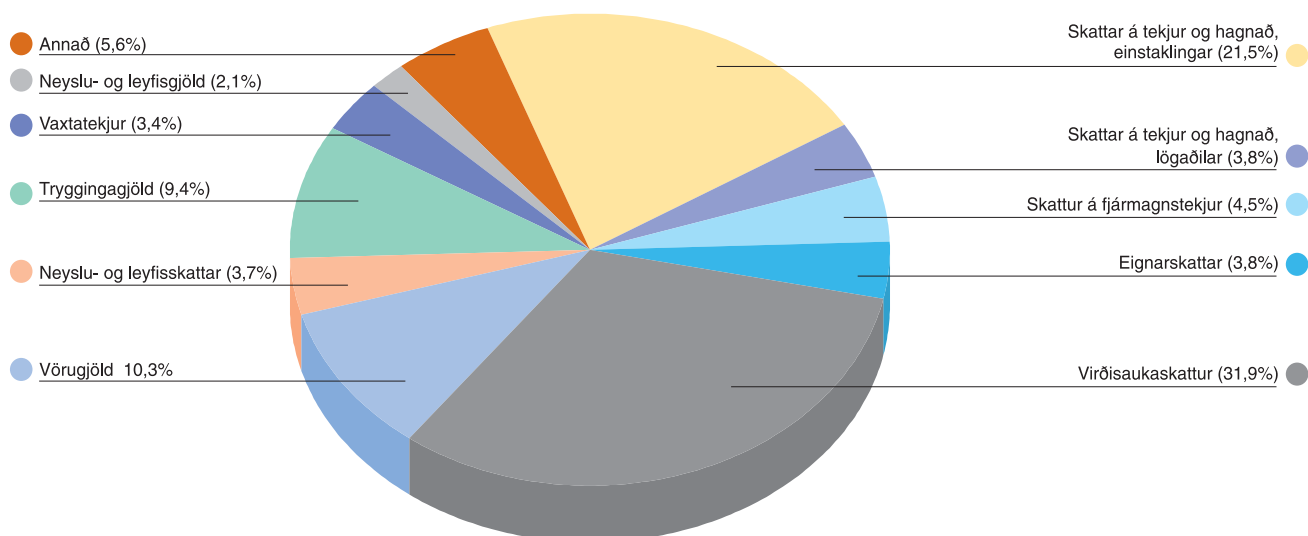
Afskriftir skattkrafna voru allhár árið 2004 þriðja árið í röð. Þessi þrjú ár hafa þær numið um 3,0-4,0% af tekjum ríkissjóðs sem svarar til um 10 milljarða króna.

Tekjur ríkissjóðs námu alls 302,4 milljörðum króna á árinu 2004 eða um 34,2% af landsframleiðslu ársins. Árið 2003 námu tekjurnar 274,6 milljörðum króna eða 33,8% af landsframleiðslunni. Hækkun á milli ára nam því 27,9 milljörðum króna eða um 10,1%. Vísitala neysluverðs hækkaði um 3,2% að meðaltali á milli árunna 2003 og 2004. Að raungildi hækkuðu tekjurnar því um 6,7% á milli ára miðað við breytingar neysluverðsvísitölunnar. Fram hefur komið að endurskoðuð áætlun um tekjur við afgreiðslu fjárukalaga fyrir árið 2004 gerði ráð fyrir alls 291,3 milljörðum

króna og reyndist sú áætlun vera 11,1 milljörðum króna lægri fjárhæð en útkoma ársins sýndi.

Tekjur ríkissjóðs skiptust hlutfallslega þannig á árinu 2004 að skatttekjur og tryggingagjöld námu 91,2%, aðrar tekjur 8,2%, sala eigna 0,4% og fjárframlög 0,3%. Virðisaukaskattur var sem fyrr helsti tekjustofn ríkissjóðs eða 31,9% af heildartekjunum, tekjuskattar einstaklinga 21,5%, vörugjöld 10,3% og tryggingagjöld 9,4%. Mynd 2 sýnir hlutfallslegt vægi helstu tekjustofna ríkissjóðs á árinu 2004.

Mynd 2. Tekjur ríkissjóðs 2004, %



Gjöld ríkissjóðs námu alls 300,4 milljörðum króna á árinu 2003 eða um 33,9% af landsframleiðslu ársins. Árið 2003 voru gjöldin 280,7 milljarðar króna eða 34,6% af landsframleiðslunni. Gjöldin hækkuðu því um 19,7 milljarða króna á milli ára eða um 3,7% að raungildi.

Útgjöld til heilbrigðismála, almannatrygginga og velferðarmála og menntamála vega þungt hjá ríkissjóði og námu þau alls 169,1 milljarði króna eða 56,3% af gjöldum ríkisins á árinu 2004. Árið 2003 námu gjöld þessara málaflokka 159,4 milljörðum króna eða um 56,8% af gjöldum ársins. Vægi þessara útgjalda er því svipað bæði árin, en hækkun á milli ára nam 6,0% eða um 2,7% að raungildi.

Gjöld til heilbrigðismála námu 73,4 milljörðum króna eða 24,4% af gjöldum ríkissjóðs. Hækkun á milli ára nam 4,0 milljörðum króna eða 2,5% að raungildi. Af málaflokkum sem falla hér undir má nefna sjúkrahúsaþjónustu 50,0 milljarða króna, heilsugæslu 13,7 milljarða króna, lækningavörur og hjálpartæki 8,1 milljarða króna.

Gjöld til almannatrygginga og velferðarmála námu 68,6 milljörðum króna eða 22,8% af gjöldum ríkissjóðs. Hækkun á milli ára var 4,2 milljarðar króna eða nemur 3,3% að raungildi. Undir þennan málaflokk falla meðal annars útgjöld

vegna tryggingamála 51,1 milljarður króna, barna- og vaxtabætur 10,9 milljarðar króna og málefni fatlaðra 6,1 milljarður króna.

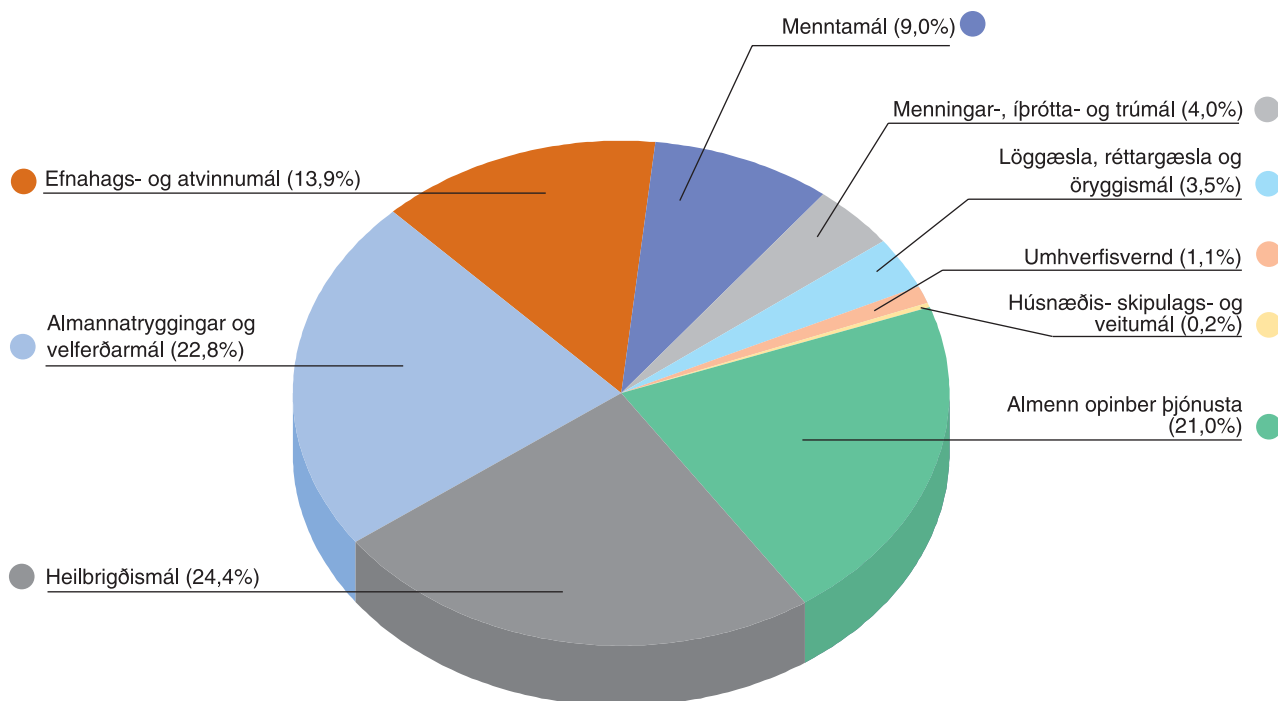
Gjöld til menntamála námu 27,1 milljarði króna eða 9,0% af gjöldum ríkissjóðs. Hækkun á milli ára nam 1,3 milljörðum króna eða 1,9% að raungildi. Hér er einkum um að ræða útgjöld til háskólastigsins 12,4 milljarða króna og framhaldsskólastigsins 12,0 milljarða króna.

Gjöld til efnahags- og atvinnumála námu 41,7 milljörðum króna eða 13,9% af gjöldum ríkissjóðs. Gjöldin lækkuðu um 0,3 milljarða króna eða um 3,8% að raungildi. Hér er meðal annars um að ræða framlög til vegagerðar 15,1 milljarðar króna og greiðslur vegna landbúnaðar 11,3 milljarðar króna.

Gjöld vegna annarra málaflokka námu samtals 89,7 milljörðum króna eða 29,9% af gjöldum ríkissjóðs. Veigamikil útgjöld sem falla hér undir eru vegna menningar- og trúmála 12,2 milljarðar króna, löggæslu- og öryggismála 10,6 milljarðar króna, lífeyrisskuldbindingar 13,4 milljarðar króna, afskriftir skattkrafna 10,1 milljarður króna og fjármagnskostnaður 14,2 milljarðar króna.

Mynd 3 sýnir vægi helstu málaflokka í heildargjöldum ríkissjóðs á árinu 2004.

Mynd 3. Gjöld ríkissjóðs 2004 eftir málaflokkum, %



Hagræn skipting gjalda ríkissjóðs á árinu 2004 var þannig að rekstrargjöld án fjármagnskostnaðar námu 46,2% af heildargjöldum ríkissjóðs. Þar af námu launagjöld 27,3%, lífeyrisskuldbindingar 4,4%, önnur gjöld 22,8% og sértekjur til lækkunar á gjöldum 8,3%. Önnur útgjöld ríkissjóðs skiptust þannig að fjármagnskostnaður nam 4,7%, rekstrar- og neyslutilfærslur 41,4%, viðhaldsgjöld 1,7%, stofnkostnaður 4,6% og fjármagnstilfærslur 1,4%. Rétt er að taka fram að tegundaskipting gjalda var endurskoðuð á árinu 2004 meðal annars með hliðsjón af þjóðhagsreikningum. Sú yfirferð fól í sér töluverðan tilflutning á gjaldaflokkun úr rekstrar- tilfærslum yfir í rekstrargjöld. Samanburður við fyrra ár í þessu tilliti getur því verið erfiður.

Árið 2004 var ríkissjóður með hreinan lánsfjárafgang annað árið í röð eða sem nam 11,0 millj-

örðum króna samanborið við 3,4 milljarða króna afgang á árinu 2003. Sem hlutfall af landsframleiðslu var lánsfjárafgangurinn 1,2% árið 2004 og 0,4% árið 2003. Lántökur ríkissjóðs umfram afborganir námu 5,2 milljörðum króna á innlendum fjármagnsmarkaði á árinu 2004, en afborganir af erlendum lánunum reyndust 8,9 milljarða króna umfram nýjar lántökur. Umsvif ríkissjóðs á fjármálamörkuðum voru þó töluvert meiri en þessar tölur gefa til kynna einkum á skammtíma fjármagnsmarkaði. Sala á ríkisvixlum nam alls 45,1 milljarði króna og endurgreiðsla þeirra 51,1 milljarði króna. Þá nam sala ríkisbréfa 12,6 milljörðum króna og afborganir af þeim 1,7 milljörðum króna. Tekin erlend veltilán námu alls 102,2 milljörðum króna og afborganir 100,9 milljörðum króna. Yfirlit 3 gefur vísbandingu um umsvif ríkissjóðs á fjármagnsmarkaði á árinu 2004.

Yfirlit 3. Skuldir og veitt lán ríkissjóðs 2004

Í millj. kr	Staða í ársbyrjun	Ný lán umfram afborganir	Endurmat ársins	Staða í árslok
Tekin lán				
Ríkisvixlar	20.504	-6.000	-	14.504
Ríkisbréf	41.074	14.326	-	55.400
Spariskírteini	38.557	-2.990	1.443	37.009
Önnur innlend lán.....	3.977	-71	-19	3.888
Erlend lán	164.229	-8.873	-14.068	141.288
Tekin lán samtals	268.340	-3.608	-12.644	252.088
Áfallnir ógjaldfallnir vextir	8.845	-8.360	417	901
Skuldaviðurkenningar samtals	277.185	-11.968	-12.227	252.989
Lánveitingar				
Skammtímakröfur umfram skammtímaskuldir.....	41.642	3.744	-	45.386
Veitt stutt lán	1	0	-	0
Veitt löng lán	76.382	-26.179	1.430	51.633
Lán tengd innlendu verðlagi	70.909	-25.116	1.904	47.698
Gengisbundin lán.....	5.472	-1.063	-474	3.935
Lánveitingar samtals	118.025	-22.435	1.430	97.019
Skuldaviðurkenningar umfram lánveitingar	159.161	10.467	-13.657	155.970
Hlutfall af vergri landsframleiðslu, %				
Skuldir samtals.....	34,2	-1,6	.	28,6
Par af erlendar skuldir	20,2	-1,2	.	16,0
Lánveitingar samtals	14,5	-3,0	.	11,0
Par af veitt löng lán	9,4	-3,0	.	5,8
Skuldaviðurkenningar umfram lánveitingar	19,6	1,4	.	17,6

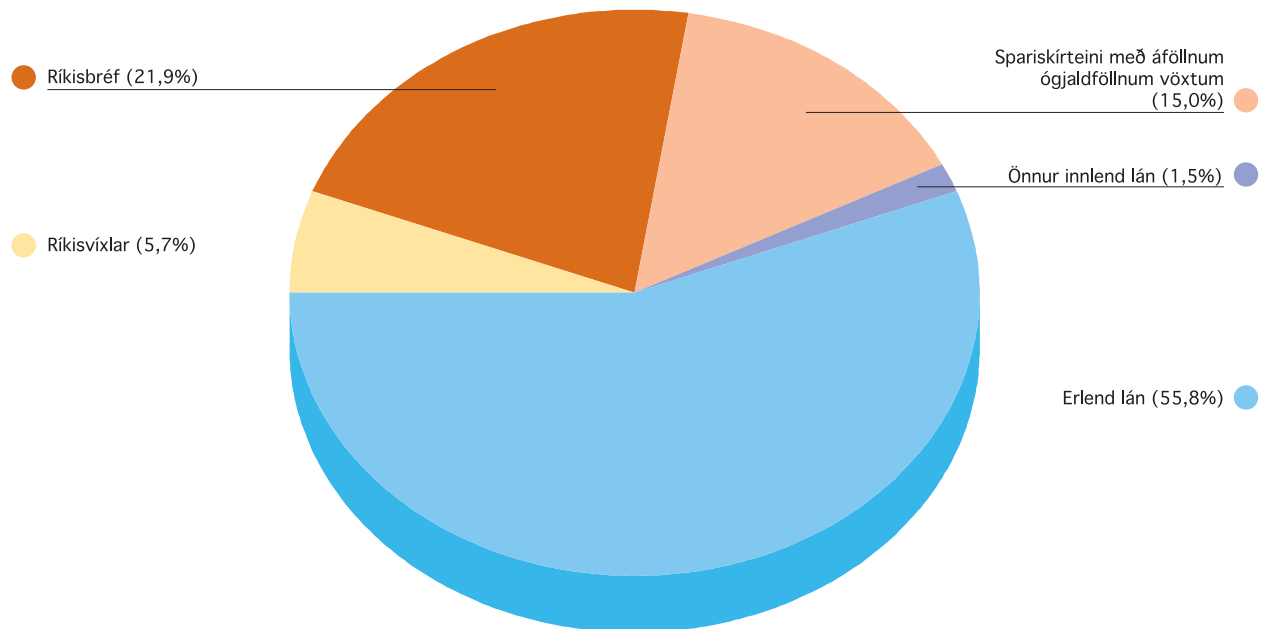
Mismunur á teknum og veittum lánum gefur til kynna hver lánsfjárförf ríkissjóðs er til eigin þarfa. Í árslok 2004 námu heildarskuldir ríkissjóðs 253,0 milljörðum króna samanborið við 277,2 milljarða króna árið á undan. Sé litið til hreinna skulda, þ.e. heildarskulda að frádregnum lánveitingum, kemur fram að þær lækka úr 159,2 milljörðum króna í

árslok 2003 í 156,0 milljarða króna í árslok 2004. Sem hlutfall af landsframleiðslu ársins námu heildarskuldir ríkissjóðs 28,6% í árslok 2004 samanborið við 34,2% í árslok 2003. Skuldir ríkissjóðs umfram lánveitingar námu 17,6% af landsframleiðslu árið 2004 en það nam 19,6% í árslok 2003.

Mynd 4 sýnir samsetningu skulda A-hluta ríkissjóðs eftir gjaldmiðlum í árslok 2004. Erlendar skuldir námu 55,8% af heildarskuldinni og innlendar skuldir 44,2%. Lán tengd bandaríkjadollar námu 14,9% af heildarskuld ríkissjóðs, evrum

27,8%, sterlingspundi 6,3% og japönsku yeni 4,7%. Af innlendum skuldum eru spariskírteini, að meðtöldum uppsöfnuðum áföllnum vöxtum, um 15,0% af heildarskuldinni, ríkisbréf 21,9% og ríkisvixlar 5,7%.

Mynd 4. Skuldir ríkissjóðs í árslok 2004, %



Ríkisreikningur 2004

Að lokum sýnir yfirlit 4 áætlaðar endurgreiðslur vaxta og afborgana af veittum og teknum löngum

lánnum ríkissjóðs miðað við þá lánsamninga sem voru í gildi í árslok 2004.

Yfirlit 4. Endurgreiðslur af veittum og teknum löngum lánnum í árslok 2004

Í milljörðum króna	2005	2006	2007	2008	2009	2010 og síðar	Samtals
Tekin lán							
Afborganir	41,1	23,4	42,0	12,4	11,9	122,3	253,1
Spariskírteini	13,6	0,4	-	-	-	35,3	49,3
Ríkisbréf.....	-	-	25,1	-	-	34,6	59,7
Önnur innlend lán	0,1	0,1	0,1	0,1	0,1	2,1	2,6
Erlend lán.....	27,4	22,9	16,8	12,3	11,8	50,3	141,5
Vextir	16,7	6,2	5,8	5,4	5,1	18,9	58,1
Spariskírteini	7,4	-	-	-	-	0,9	8,3
Ríkisbréf.....	2,5	2,5	2,5	2,5	2,5	8,1	20,6
Önnur innlend lán	2,5	0,1	0,1	0,1	0,1	0,9	3,8
Erlend lán.....	4,3	3,6	3,2	2,8	2,5	9,0	25,4
Vextir og afborganir	57,8	29,6	47,8	17,8	17,0	141,2	311,2
Spariskírteini	21,0	0,4	-	-	-	36,2	57,6
Ríkisbréf.....	2,5	2,5	27,6	2,5	2,5	42,7	80,3
Önnur innlend lán	2,6	0,2	0,2	0,2	0,2	3,0	6,4
Erlend lán	31,7	26,5	20,0	15,1	14,3	59,3	166,9
Veitt lán							
Afborganir	7,9	7,9	6,2	4,5	4,1	19,6	50,2
Endurlán ríkissjóðs	2,2	4,4	5,7	4,0	3,6	18,4	38,3
Ríkissjóður	5,7	3,5	0,5	0,5	0,5	1,2	11,9
Vextir	1,6	2	1,8	1,5	1,3	4,5	12,7
Endurlán ríkissjóðs	1,3	1,9	1,7	1,4	1,2	4,2	11,7
Ríkissjóður	0,3	0,1	0,1	0,1	0,1	0,3	1
Vextir og afborganir	9,5	9,9	8,0	6,0	5,4	24,1	62,9
Endurlán ríkissjóðs	3,5	6,3	7,4	5,4	4,8	22,6	50
Ríkissjóður	6,0	3,6	0,6	0,6	0,6	1,5	12,9



Forseti Alþingis
Alþingishúsinu v/Austurvöll
150 Reykjavík

FJÁRMÁLARÁÐUNEYTIÐ

Arnarhvíli 150 Reykjavík
sími: 545 9200 bréfasími: 562 8280
netfang: postur@fjr.stjr.is
www.fjarmalaraduneyti.is

Reykjavík 23. september 2005
Tilv.: FJR05090086/312-4

Samkvæmt ákvæðum laga nr. 88/1997 um fjárreiður ríkisins, með síðari breytingum, hefur Fjársýsla ríkisins gert ríkisreikning fyrir árið 2004. Reikningurinn inniheldur samstæðuuppgjör fyrir A-hluta ríkissjóðs ásamt sjálfstæðu uppgjöri fyrir alla ríkisaðila og er hann gerður í samræmi við lög og þær venjur sem gilda um reikningsskil ríkisins. Þá hefur Ríkisendurskoðun endurskoðað reikninginn með vísan til laga nr. 86, 27. maí 1997 um ríkisendurskoðun sbr. 43. gr. stjórnarskrár. Hér með staðfesta fjármálaráðherra og fjársýslustjóri hann með undirritun sinni.

Reikningurinn sendist Alþingi hjálagður.

fjármálaráðherra

fjársýslustjóri



RÍKISENDURSKOÐUN

Áritun ríkisendurskoðanda

Til Alþingis

Ríkisendurskoðun hefur endurskoðað A-hluta ríkisreiknings fyrir árið 2004. Reikningurinn tekur til ríkisaðila sem fara með ríkisvald og tilheyra A-hluta ríkissjóðs. Ríkisreikningur hefur að geyma greinargerð, rekstrarreikning, efnahagsreikning, sjóðstreymi og skýringar nr. 1 - 55 ásamt séryfirlitum. Ríkisreikningur er lagður fram af fjármálaráðherra og fjársýslustjóra og á ábyrgð þeirra í samræmi við lög og starfsskyldur. Samkvæmt 6. og 8. gr. laga um Ríkisendurskoðun ber henni að endurskoða ríkisreikning og felst ábyrgð hennar í því álit sem hún lætur í ljós á grundvelli endurskoðunarinnar.

Endurskoðað var í samræmi við góða endurskoðunarvenju. Það þýðir að skipuleggja á og haga endurskoðuninni þannig að nægjanleg vissa fái um að reikningurinn sé án verulegra annmarka. Endurskoðunin fólst meðal annars í að sannreyna fjárhæðir og upplýsingar sem fram koma í ríkisreikningi og einnig athugun á þeim reikningsskilaaðferðum og matsreglum sem beitt er við gerð hans og framsetningu í heild. Að mati stofnunarinnar fengust við endurskoðunina nægjanlega traustar upplýsingar til að byggja álit hennar á.

Það er álit Ríkisendurskoðunar, að ríkisreikningur gefi í öllum meginatriðum glögga mynd af afkomu ríkissjóðs og ríkisstofnana í A-hluta á árinu 2004 og efnahag 31. desember 2004 og sé í samræmi við lög og viðurkenndar reikningsskilavenjur ríkissjóðs.

Um einstaka athugasemdir vísar stofnunin til sérstakrar skýrslu um endurskoðun ríkisreiknings fyrir árið 2004 sem send verður Alþingi.

Reykjavík í september 2005

Sigurður Þórðarson
ríkisendurskoðandi



FJÁRMÁLARÁÐUNEYTI
FJÁRSÝSLA RÍKISINS

Ríkisreikningur fyrir árið 2004

Yfirlitsreikningur
A-hluta ríkissjóðs

Rekstrarreikningur

Í millj. kr.	Skýringar	Reikningur 2004	Heildar- fjárheimildir 2004	Reikningur 2003	
Tekjur					
Skatttekjur og tryggingagjöld					
	Skattar á tekjur og hagnað, einstaklingar	4	65.006	67.300	57.998
	Skattar á tekjur og hagnað, lögaðilar	5	11.589	11.700	12.212
	Skattur á fjármagnstekjur	6	13.554	8.200	9.084
	Skattar á launagreiðslur og vinnuafli	7	516	548	489
	Eignarskattar	8	11.552	9.508	8.666
	Virðisaukaskattur	9	96.433	91.521	80.940
	Vörugjöld	10	31.174	30.298	28.034
	Sértækir þjónustuskattar	11	2.078	2.005	1.976
	Neyslu- og leyfisskattar	12	11.069	10.244	9.882
	Skattar á alþjóðaverslun og viðskipti	13	3.086	3.045	2.681
	Aðrir skattar	14	1.253	1.244	1.168
	Tryggingagjöld	15	28.364	29.623	26.053
	Skatttekjur og tryggingagjöld samtals		275.673	265.236	239.184
	Fjárframlög	16	860	793	861
Aðrar tekjur					
	Vaxtatekjur	17	10.333	12.889	10.930
	Arðgreiðslur	18	3.219	3.184	2.922
	Aðrar eignatekjur, ótalið annars staðar	19	2.127	2.038	1.633
	Neyslu- og leyfisgjöld	20	6.202	5.559	5.541
	Sektir og skaðabætur	21	2.722	730	1.062
	Aðrar tekjur, ótalið annars staðar		232	326	487
	Aðrar tekjur samtals		24.834	24.727	22.575
	Sala eigna	22	1.064	540	11.954
	Tekjur alls	3	302.431	291.296	274.574
Gjöld					
	Æðsta stjórn ríkisins	25	2.626	2.629	2.490
	Forsætisráðuneyti	26	1.381	1.771	1.444
	Menntamálaráðuneyti	27	35.127	35.413	32.836
	Utanríkisráðuneyti	28	5.980	6.313	5.334
	Landbúnaðarráðuneyti	29	12.429	12.185	12.096
	Sjávarútvegsráðuneyti	30	2.679	3.318	3.292
	Dóms- og kirkjumálaráðuneyti	31	15.182	15.970	14.723
	Félagsmálaráðuneyti	32	27.322	27.196	24.832
	Heilbrigðis- og tryggingamálaráðuneyti	33	112.643	112.344	105.817
	Fjármálaráðuneyti	34	41.205	27.922	33.183
	Samgönguráðuneyti	35	20.094	23.884	18.410
	Iðnaðarráðuneyti	36	3.374	4.178	4.732
	Viðskiptaráðuneyti	37	1.337	1.463	1.419
	Hagstofa Íslands	38	589	550	649
	Umhverfissráðuneyti	39	4.318	5.225	4.198
	Fjármagnskostnaður	40	14.152	15.140	15.256
	Gjöld alls	24	300.438	295.501	280.712
	Tekjujöfnuður	2	1.993	-4.205	-6.137

Efnahagsreikningur 31. desember

Í millj. kr.	Skýringar	Reikningur 2004	Reikningur 2003
Eignir			
Áhættufjármunir og langtímakröfur			
	Eignarhlutir í fyrirtækjum og hlutafé.....	40 91.160	87.265
	Erlent stofnfé.....	41 3.447	3.561
	Veitt löng lán.....	42 51.633	76.382
	Næsta árs afborganir fluttar á skammtímakröfur.....	42 -7.888	-18.636
	Langtímakröfur og áhættufjármunir samtals.....	138.352	148.572
Veltufjármunir			
	Vöru- og efnisbirgðir.....	43 1.172	1.133
	Óinnheimtar ríkistekjur.....	44 65.680	57.725
	Skammtímakröfur, aðrar.....	45 7.842	5.604
	Næsta árs afborganir af veittum löngum lánnum.....	42 7.888	18.636
	Handbært fé, nettó.....	46 24.384	16.848
	Veltufjármunir samtals.....	106.967	99.946
	Eignir samtals.....	245.319	248.517
Skuldir og eigið fé			
Höfuðstóll			
	Höfuðstóll í ársbyrjun.....	-234.598	-221.958
	Endurmat.....	6.071	-6.503
	Tekjujöfnuður.....	1.993	-6.137
	Höfuðstóll í árslok.....	47 -226.535	-234.598
Skuldir			
	Lífeyrisskuldbindingar.....	48 190.728	184.243
Langtímaskuldir			
	Áfallnir ógjaldfallnir vextir.....	49 901	8.845
	Tekin löng innlend lán.....	50 96.194	83.503
	Tekin löng erlend lán.....	50 141.288	164.229
	Næsta árs afborganir fluttar á skammtímaskuldir.....	50 -41.132	-28.919
	Langtímaskuldir samtals.....	197.252	227.657
Skammtímaskuldir			
	Krafa á ríkistekjur.....	51 606	1.064
	Ógreidd gjöld (án vaxta).....	52 7.824	6.914
	Áfallnir ógjaldfallnir vextir.....	53 10.981	5.004
	Tekin stutt lán.....	54 14.606	20.609
	Aðrar skammtímaskuldir.....	55 8.724	8.705
	Næsta árs afborganir af langtímaskuldum.....	50 41.132	28.919
	Skammtímaskuldir samtals.....	83.874	71.215
	Skuldir og höfuðstóll samtals.....	245.319	248.517

Sjóðstreymi

Í millj. kr.	Reikningur 2004	Fjárlög/ Fjárukalög 2004	Reikningur 2003	
Rekstrarhreyfingar				
Tekjujöfnuður	1.993	6.717	-6.137	
Rekstrarliðir sem ekki hafa áhrif á handbært fé				
Lífeyrisskuldbindingar	5.118	}	-715	
Afföll af teknum lánum	3.061		3.310	
Áfallin ógjaldfallin vaxtagjöld langtímaskulda.....	-8.360		-2.224	-562
Gjaldfærð ríkisábyrgð	-		-24	
Söluhagnaður/sölutap af eignum	-9		-10.579	
Breyting rekstrartengdra eigna og skulda				
Afskrifaðar skattkröfur	10.126	5.000	9.184	
Aðrar viðskiptakröfur, hlutafjársla	0	}	-11.179	
Aðrar viðskiptakröfur, (breyting)	-20.358		-6.758	2.644
Viðskiptaskuldir, (breyting).....	6.504		-532	-2.884
Handbært fé frá rekstri	-1.924	2.203	-16.942	
Fjárfestingarhreyfingar				
Veitt stutt lán.....	-	-3.267	-	
Veitt löng lán.....	-4.810	-5.250	-6.582	
Afborganir veittra lána	30.989	23.000	12.311	
Fyrirfram greitt upp í langtímakostnað	-9.553	-7.500	-8.597	
Kaup hlutabréfa og eiginfjáframlög.....	-733	-400	-1.210	
Sala hlutabréfa og eignarhluta	19	540	27.735	
Fjárfestingarhreyfingar samtals	15.912	7.123	23.657	
Fjármögnunarhreyfingar				
Tekin stutt lán, nettó	-6.002	}	8.476	
Tekin löng lán.....	39.387		28.800	36.948
Afborganir lána	-40.055		-32.400	-51.633
Gengismunur og endurmat sjóðs- og bankareikninga.....	220		-	-125
Fjármögnunarhreyfingar samtals.....	-6.451	-3.600	-6.335	
Aukning handbærs fjár	7.537	5.726	380	
Handbært fé í ársbyrjun	16.848	.	16.468	
Hreyfingar á sjóðs- og bankareikningum	7.317	.	505	
Gengismunur og endurmat sjóðs- og bankareikninga.....	220	.	-125	
Handbært fé í árslok	24.384	.	16.848	



FJÁRMÁLARÁÐUNEYTI
FJÁRSÝSLA RÍKISINS

Ríkisreikningur fyrir árið 2004

Skýringar með
reikningi A-hluta ríkissjóðs

1. Ríkisreikningur og reikningsskilareglur ríkisaðila

1.1 Lög um fjárreiður ríkisins

Ríkisreikningur er saminn á grundvelli laga nr. 88 frá 16. maí 1997 um fjárreiður ríkisins. Samkvæmt 1. gr. laganna skal haga reikningshaldi ríkisaðila í samræmi við ákvæði laga nr. 145/1994, um bókhald, og laga nr. 144, um ársreikninga, að svo miklu leyti sem ekki er mælt sérstaklega fyrir um annað í fjárreiðulögum.

Ríkisreikningur nær yfir fjárreiður ríkisaðila. Samkvæmt 2. gr. laganna eru ríkisaðilar skilgreindir sem þeir sem fara með ríkisvald og þær stofnanir og fyrirtæki sem eru að hálfu eða meirihluta í eigu ríkisins. Samkvæmt 3. gr. laganna skiptist ríkisreikningur í eftirfarandi hluta:

A-hluti. Æðsta stjórn ríkisins, ráðuneyti og ríkisstofnanir. Þá nær A-hluti einnig yfir verðmiðlunar- og verðjöfnunarsjóði, öryggis- og eftirlitsstofnanir og þjónustustofnanir við ríkisaðila sem starfa samkvæmt sérstökum lögum. Loks skal þar gerð grein fyrir fjárreiðum þeirra sem ekki eru ríkisaðilar ef ríkissjóður kostar að öllu eða verulegu leyti starfsemi þeirra með framlögum eða ber rekstrarlega ábyrgð á starfseminni samkvæmt lögum eða samningi

B-hluti. Ríkisfyrirtæki sem starfa á markaði og standa að öllu eða verulegu leyti undir kostnaði við starfsemi sína með tekjum eða sölu á vöru eða þjónustu til almennings og fyrirtækja, hvort sem er í samkeppni eða í skjóli einkaréttar, enda séu þau hvorki sameignar- né hlutafélög.

C-hluti. Lánastofnanir í eigu ríkisins aðrar en innlánsstofnanir, enda séu þær hvorki sameignar- né hlutafélög.

D-hluti. Fjármálastofnanir ríkisins, þar með taldir bankar og váttryggingafyrirtæki í eigu ríkisins, enda séu þær hvorki sameignar- né hlutafélög.

E-hluti. Sameignar- og hlutafélög sem ríkið á að hálfu eða meira.

Reikningurinn fyrir árið 2004 er settur fram í tveimur hlutum. Annars vegar er *Ríkisreikningur 2004 – Ríkissjóður A-hluti* sem er samstæðureikningur um fjármál ríkissjóðs í heild. Hins vegar er *Ríkisreikningur 2004 – Ársreikningar ríkisaðila* sem sýnir reikninga einstakra stofnana í A-hluta og helstu niðurstöður úr ársreikningum ríkisfyrirtækja í B-hluta, lánastofnana í C-hluta, fjármálastofnana í D-hluta og hlutafélaga og sameignarfélaga sem eru að hálfu eða meirihluta í eigu ríkisins í E-hluta.

1.2 A-hluti ríkissjóðs

Reikningsskilareglur

1. *Lög nr. 88/1997 um fjárreiður ríkisins.* Eftir gildistöku laganna gilda almennt sömu reglur og í reikningsskilum fyrirtækja með tveimur undantekningum. Þær varða bókhaldslega meðferð varanlegra rekstrarfjármuna annars vegar og færslur verðlags- og gengisbreytinga hins vegar. Ríkisaðilum í A-hluta er gert að færa varanlega rekstrarfjármuni til gjalda þegar stofnað er til skuldbindandi samninga um kaup á þeim. Þá eru áhrif launa-, verðlags- og gengisbreytinga á stöðu lánareikninga færð um endurmatsreikning á höfuðstólsreikning en ekki á rekstrarreikning.

2. *Rekstrargrunnur.* Reikningurinn er gerður upp á rekstrargrunni. Tekjur sem álagðar eru á reikningsárinu eru tekjufærðar án tillits til þess hvenær þær innheimtast og gjöld eru gjaldfærð á því ári sem til þeirra er stofnað óháð því hvenær þau koma til greiðslu.

Í rekstrarreikningi A-hluta ríkisreiknings eru gjöld tilfærð að frádregnum sértekjum stofnana, sbr. 12. gr. laganna, með sama hætti og gjöld í 1. gr. fjárlaga og í sundurliðun 2.

3. *Eignir og skuldir*

Verð- og gengisbreytingar. Áhrif almennra verð- og gengisbreytinga á lánareikninga eru ekki sýnd í rekstrarreikningi A-hluta ríkissjóðs. Þess í stað eru breytingar á stöðu þeirra vegna gengismunar og verðbóta færðar um endurmatsreikning á höfuðstólsreikning.

Hlutabréf. Almennt er miðað við framreiknaða bókfærða eign í ársbyrjun með breytingum á vísitölu neysluverðs frá ársbyrjun til ársloka. Hafi jöfnunarbréf verið gefin út á árinu eru þau látin gilda. Hlutabréf sem keypt eru á árinu eru framreiknuð til ársloka frá gildandi vísitölu á kaupdegi.

Eignarhlutir í fyrirtækjum og stofnunum sem ekki eru hlutafélög. Þeir voru færðir inn í efnahagsreikning ríkissjóðs í fyrsta sinn í ársbyrjun 1998. Almennt miðaðist upphafsfræslan við 80% af eigin fé viðkomandi aðila samkvæmt ársreikningi í árslok 1997 eða við sérfræðilegt mat á virði þar sem það lá fyrir. Í árslok 2004 er almennt miðað við framreiknaðan bókfærðan eignarhluta í ársbyrjun með breytingum á vísitölu neysluverðs frá ársbyrjun til ársloka. Jafnframt taka reiknings-

skilin tillit til sérstakra úttekta sem gerðar eru á verðmæti fyrirtækja sem ríkissjóður á að hluta eða öllu leyti.

Veitt og tekin lán. Verðtryggð og gengisbundin veitt og tekin lán eru uppfærð miðað við skráð gengi gjaldmiðla 31. desember 2004 og vísitölur janúarmánaðar 2005.

Lífeyrisskuldbindingar. Tryggingafræðilegt mat á lífeyrisskuldbindingum ríkissjóðs í árslok 2004 miðast meðal annars við eftirtaldir almennar forsendur: 2% ávöxtun umfram launahækkningar; íslenskar lífslíkur miðað við reynslu árunna 1999-2003; íslenskar barneigna- og hjúskaparlíkur samkvæmt staðli Félags íslenskra tryggingastærðfræðinga; við mat á framtíðarörorku er byggt á töflum sem Félag íslenskra tryggingastærðfræðinga gefur út en þær taka mið af dönskum örorkulíkum. Við matið í árslok 2004 var almennt miðað við að virkir sjóðfélagar hefji töku ellilífeyris 65 ára bæði hjá Lífeyrissjóði starfsmanna ríkisins (LSR) og Lífeyrissjóði hjúkrunarfræðinga (LH). Er það óbreytt hjá LH en hjá LSR var áður miðað við 68 ára aldur.

Í ríkisreikningi miðast færsla lífeyrisskuldbindinga ríkissjóðs við áfallnar skuldbindingar, þar sem nýjar skuldbindingar færast um rekstrarreikning og almennar launabreytingar um endurmatsreikning. Við mat á almennum launabreytingum er beitt vísitölu launa opinberra starfsmanna og bankamanna sem Hagstofa Íslands reiknar. Jafnframt er tekið tillit til sérstakra innborgana ríkissjóðs upp í framtíðarskuldbindingar sínar gagnvart lífeyrissjóðunum þar sem það á við.

Afskriftir og niðurfærsla eftirstöðva

Eftirstöðvar ríkistekna. Niðurfærsla eftirstöðva ríkissjóðstekna í árslok 2004 var með tvennum hætti. Annars vegar voru skuldir færðar niður um 80% hjá þeim aðilum sem voru í gjaldþrotaskiptum eða þeim var lokið. Hins vegar voru skuldir færðar niður um 75% hjá þeim aðilum sem voru í annarri vanskilameðferð. Þessari aðferð var beitt við skuldir sem voru tilkomnar á árinu 2003 eða fyrr. Kröfur sem mynduðust á árinu 2004, og uppfylltu áður nefnd skilyrði, voru færðar niður um 40%.

Veitt lán. Sem fyrr eru veitt lán ríkissjóðs færð niður með beinni og óbeinni afskrift í ríkisreikningi.

Framsetning A-hluta í ríkisreikningi

Framsetning fjármála A-hluta ríkissjóðs í ríkisreikningi gegnir tvíþættu hlutverki. Annars vegar að sýna afkomu ríkissjóðs í heild á viðkomandi reikningsári. Hins vegar að sýna afkomu einstakra aðila innan A-hlutans og stöðu þeirra gagnvart ríkissjóði.

1. A-hluti ríkissjóðs í heild

Helstu yfirlit A-hluta eru: a) Rekstrarreikningur, b) efnahagsreikningur og c) sjóðstreymi. Jafnframt eru birtar ítarlegar skýringar við yfirlitin.

a) Rekstrarreikningur

Tekjum er skipt upp í 4 aðalflokka, þ. e. skatttekjur og tryggingagjöld, fjárframlög, aðrar tekjur og sölu eigna.

Gjöld eru flokkuð eftir ráðuneytum auk þess að sýna fjármagnskostnað ríkissjóðs sérstaklega.

b) Efnahagsreikningur

Eignir eru flokkaðar í áhættufjármuni og langtímakröfur annars vegar og veltufjármuni hins vegar.

Höfuðstóll kemur fram sem mismunur á eignum og skuldum.

Skuldir eru flokkaðar í lífeyrisskuldbindingar, langtímaskuldir og skammtímaskuldir.

c) Sjóðstreymi

Handbært fé frá rekstri kemur fram þegar tekið hefur verið tillit til áhrifa rekstrarliða sem ekki hafa fjárstreymi í för með sér og breytinga á rekstartengdum eignum og skuldum á tekjujöfnuð ríkissjóðs.

Fjárfestingarhreyfingar sýna hreyfingar á veittum lánnum og kaup og sölu á verðbréfum, hlutabréfum og eignarhlutum í fyrirtækjum og stofnunum.

Fjármögnunarhreyfingar sýna breytingar á teknum lánnum og á endurmati sjóðs- og banka-reikninga.

Breyting á handbæru fé kemur fram sem niðurstaða sjóðstreymis og er samtala af handbæru fé frá rekstri, fjárfestingarhreyfingum og fjármögnunarhreyfingum.

2. Ársreikningar A-hluta aðila

Helstu yfirlit sem sýnd eru fyrir einstök ráðuneyti og ríkisstofnanir eru: a) rekstrarreikningur, b) efnahagsreikningur og c) sjóðstreymi.

a) Rekstrarreikningur

Rekstrarreikningur stofnunar sýnir allar tekjur stofnunar sem eru sértekjur, aðrar rekstrar-tekjur eða tekjur sem henni eru markaðar til sérstakrar ráðstöfunar með lögum. Gjöldum stofnana er skipt eftir viðfangsefnum. Jafnframt er framlag ríkissjóðs fært sem tekjur um rekstrarreikninginn. Niðurstaða rekstrarreiknings sýnir hvort viðkomandi stofnun hefur verið rekin með afgangi eða halla miðað við fjárheimildir ársins. Afgangurinn/hallinn flyst á eigið fé í efnahagsreikningi og kemur í flestum tilvikum til breytingar á höfuðstól viðkomandi stofnunar. Í undantekningartilvikum flyst niðurstaða rekstrarreiknings að hluta eða öllu leyti á bundið eigið fé undir annað eigið fé. Er það gert til að fresta ráðstöfun fjárens til síðari tíma samkvæmt nánari ákvörðun Alþingis.

Yfirlitið sýnir samanburð annars vegar á útkomu ársins við reikningsniðurstöður ársins á undan og hins vegar við fjárheimildir ársins.

Fjárheimildir ársins takmarkast við samþykktar heimildir samkvæmt fjárlögum og fjárukalögum reikningsársins.

b) Efnahagsreikningur

Eignir eru flokkaðar í fastafjármuni annars vegar og veltufjármuni hins vegar.

Eigið fé kemur fram sem mismunur eigna og skulda, en það skiptist í höfuðstól og annað eigið fé. Höfuðstóll í árslok sýnir stöðu rekstrarfjárheimildar viðkomandi stofnunar í árslok sem flyst til ráðstöfunar á næsta ári. Annað eigið fé er almennt bundið í efnahag stofnananna.

Skuldir eru flokkaðar í langtímaskuldir og skammtímaskuldir.

Loks dregur efnahagsreikningur stofnunar sérstaklega fram hver greiðslustaða hennar er í heild gagnvart ríkissjóði í árslok.

c) Sjóðstreymi

Sjóðstreymi stofnana er, auk hefðbundinna liða sem lýst hefur verið hér að framan, ætlað að draga fram hvernig greiðslustaða stofnunar breytist gagnvart ríkissjóði á viðkomandi reikningsári.

1.3 Ríkisaðilar utan A-hluta ríkissjóðs

Fram hefur komið að í ríkisreikningi á að birta upplýsingar úr ársreikningum ríkisfyrirtækja í B-hluta, lánastofnana ríkisins í C-hluta, fjármála- stofnana ríkisins í D-hluta og hlutafélaga og sam-

eignarfélaganna sem ríkið á að hálfu eða meira í E-hluta. Samkvæmt fjárreiðulögum ber að haga reikningsskilum þessara aðila í samræmi við ákvæði laga nr. 145/1994, um bókhald, og laga nr. 144/1994, um ársreikninga.

Ríkisreikningur A-hluti 2004 – Skýringar

2. Tekjujöfnuður og lánsfjárför A-hluta ríkissjóðs

Í millj. kr.	Reikn- ingur 2004	Reikn- ingur 2003	Reikn- ingur 2002	Reikn- ingur 2001
Tekjur af almennri starfsemi alls	301.396	262.620	247.488	236.291
Skatttekjur og tryggingagjöld.....	275.673	238.859	220.510	211.729
Aðrar tekjur af almennri starfsemi.....	25.723	23.761	26.978	24.562
Gjöld alls	300.438	280.712	267.332	228.713
Rekstrargjöld	138.919	110.070	116.774	91.678
Rekstrar- og neyslutilfærslur	124.395	129.494	112.614	96.107
Fjármagnskostnaður	14.152	15.256	16.005	17.923
Viðhald	5.000	6.266	6.136	5.678
Stofnkostnaður.....	13.860	14.048	10.715	12.237
Fjármagnstilfærslur	4.112	5.579	5.088	5.089
Tekjur af almennri starfsemi umfram gjöld	958	-18.092	-19.844	7.578
Sala eigna	1.035	11.954	11.722	1.065
Tekjur umfram gjöld.....	1.993	-6.137	-8.121	8.644
Veitt lán, breyting	26.345	5.729	11.310	-12.611
Viðskiptareikningar, breyting	-3.744	9.067	-14.293	-5.945
Vörubirgðir, minnkun	-40	-145	-85	-127
Hlutfjár- og stofnfjárframlög, breyting.....	-723	4.767	703	-11.451
Lífeyrisskuldbindingar, breyting	-4.435	-9.313	985	-15.394
Langtímaskuldbindingar, áfallnir vextir.....	-8.360	-562	-5.141	-3.370
Lánsfjárafgangur/pörf, nettó (+/-)	11.036	3.406	-14.641	-40.254
Tekin lán, nettó	-3.718	-2.898	13.465	41.641
Innlend lán, stutt	-6.002	8.476	-27	5.955
Innlend lán, löng.....	11.157	4.619	2.985	1.751
Erlend lán	-8.873	-15.993	10.507	33.934
Breyting á handbæru fé.....	7.317	505	-1.178	1.387
Hlutfall af vergri landsframleiðslu, %				
Tekjur alls.....	34,2	33,8	33,1	31,6
Skatttekjur	31,1	29,4	28,2	28,2
Gjöld alls	33,9	34,6	34,2	30,5
Rekstrargjöld	15,7	13,6	14,9	12,2
Rekstrar- og neyslutilfærslur	14,1	16,0	14,4	12,8
Fjármagnskostnaður	1,6	1,9	2,0	2,4
Tekjur umfram gjöld.....	0,2	-0,8	-1,0	1,2
Lánsfjárafgangur/pörf, nettó (+/-)	1,2	0,4	-1,9	-5,4
Verg landsframleiðsla, millj. kr.	885.009	811.199	782.348	749.953

3. Tekjur A-hluta ríkissjóðs

Tekjur ríkissjóðs eru nú flokkaðar með breyttu sniði í samræmi við staða Alþjóðagjaldeyrissjóðsins (GFS 2001) með nokkrum frávikum. Tekjunum er skipt upp í fjóra aðalflokka; skatttekjur og tryggingagjöld, fjárframlög, aðrar tekjur og sölu eigna.

Skatttekjur og tryggingagjöld eru í einum flokki. Skatttekjur eru skilgreindar sem lögbvng-aðar greiðslur til opinberra aðila án þess að á móti komi tiltekin þjónusta. Tryggingagjöld eru af svipuðum toga en gefa þó beinan eða óbeinan aðgang að tryggingavernd að uppfylltum ákveðnum skilyrðum. *Fjárframlög* eru óendurkræf framlög frá erlendum stjórnvöldum, alþjóðastofnunum eða hinu opinbera. *Aðrar tekjur* eru tekjur af eignum hins opinbera, greiðslur fyrir tiltekna þjónustu sem það eitt veitir og almennt eru tekjurnar ekki hærri en sá kostnaður sem að baki þjónustunni liggur. *Sala eigna* miðast við söluandvirði varanlegra rekstrarfjármuna, fasteigna og jarðeigna enda eru þær ekki eignfærðar í reikningsskilum ríkisins. Jafnframt fellur þar undir hagnaður sem myndast við sölu verðbréfa, hlutabréfa og eignarhluta í fyrirtækjum.

Helstu frávik frá alþjóðlega staðlinum eru einkum þau að hér eru skatttekjur og tryggingagjöld flokkuð saman undir yfirflokknum „skatttekjur og tryggingagjöld“, en í staðlinum eru þessar tekjur felldar undir tvo yfirflokka. Þá er yfirflokknum „skattar á vöru og þjónustu“ samkvæmt staðlinum skipt upp í tvo flokka hér, þ. e. „skatta á vöru og þjónustu“ og „skatta af alþjóðaviðskiptum“. Loks er sala eigna flokkuð undir einn flokk hér en í staðlinum skiptist hún í sölu efnislegra eigna og hagnað af peningalegum eignum.

Heildartekjur A-hluta ríkissjóðs námu 302.431 millj. kr. á árinu 2004 eða um 34,2% af landsfram-

leiðslu ársins. Árið 2003 námu tekjurnar 274.574 millj. kr. eða 33,8% af landsframleiðslunni. Hækkun á milli ára nam því 27.857 millj. kr. eða um 10,1%. Meðalvísitala neysluverðs hækkaði um 3,2% á milli ára, því hækkuðu tekjurnar um 6,7% að raungildi miðað við þá verðbreytingu.

Tekjurnar eru gerðar upp á grundvelli álagningar að teknu tilliti til breytinga á árinu. Þær skiptust þannig að skatttekjur og tryggingagjöld námu 91,2%, aðrar tekjur 8,2%, sala eigna 0,4% og fjárframlög 0,3%. Sem fyrr er það virðisaukaskattur sem skilar ríkissjóði mestu eða 31,9% af heildartekjunum á árinu 2004 og er það nokkru herra hlutfall en árin á undan. Aðrir helstu tekjustofnar ríkissjóðs á árinu 2004 eru skattar á tekjur og hagnað einstaklinga og lögaðila 25,3%, vörugjöld 10,3%, tryggingagjöld 9,4% og fjármagnstekjuskattur 4,5%.

Áætlaðar tekjur ríkissjóðs árið 2004 samkvæmt fjárlögum og fjárukalögum námu 291.296 millj. kr. Niðurstaða tekna var því 11.135 millj. kr. eða 3,8% umfram áætlun. Helstu frávik umfram áætlun voru 5.354 millj. kr. í fjármagnstekjuskatti, 4.912 millj. kr. í virðisaukaskatti, 1.672 millj. kr. í stimpilgjöldum og 1.505 millj. kr. vegna stjórnvaldssekta í máli olíufélaganna. Undir áætlun voru tekjuskattar einstaklinga um 2.294 millj. kr., tryggingagjöld 1.259 millj. kr. og vaxtatekjur 2.556 millj. kr.

Í séryfirliti 1 á bls. 91 er ítarleg sundurliðun á einstökum tekjuliðum ríkissjóðs á árinu 2004. Þar kemur einnig fram áætlun þeirra samkvæmt fjárlögum og fjárukalögum fyrir árið 2004 og sýndar reikningstölur ársins 2003.

Eftirfarandi yfirlit sýnir álagningu, innheimtu og afskriftir helstu flokka ríkistekna á árinu 2004 og eftirstöðvar þeirra í ársbyrjun og árslok.

Ríkisreikningur A-hluti 2004 – Skýringar

Í millj. kr.	Eftirstöðvar í ársbyrjun	Tekjur ársins	Innheimta ársins	Afskriftir ársins	Eftirstöðvar í árslok
Skatttekjur og tryggingagjöld.....	47.454	275.673	262.390	6.975	53.762
Skattar á tekjur og hagnað, einstaklingar..	12.394	65.006	62.657	1.688	13.055
Skattar á tekjur og hagnað, lögaðilar	3.901	11.589	9.741	1.428	4.320
Skattur á fjármagnstekjur	6.391	13.554	10.154	178	9.613
Skattar á launatekjur og vinnuafll.....	75	516	516	3	71
Eignarskattar.....	1.265	11.552	12.005	8	803
Virðisaukaskattur	16.979	96.433	90.999	3.284	19.130
Vörugjöld.....	1.659	31.174	30.882	4	1.946
Sértækir þjónustuskattar	346	2.078	2.081	0	343
Neyslu- og leyfisskattar	518	11.069	11.030	80	478
Skattar á alþjóðaverslun og viðskipti	258	3.086	3.062	10	272
Aðrir skattar	143	1.253	1.235	34	127
Tryggingagjöld	3.527	28.364	28.029	257	3.604
Fjárframlög	4	860	801	-	63
Aðrar tekjur	10.253	24.834	20.081	3.151	11.855
Vaxtatekjur	8.617	10.333	7.944	2.926	8.080
Arðgreiðslur	-	3.219	3.219	-	-
Aðrar eignatekjur, ótalið annars staðar.....	11	2.127	1.660	1	478
Neyslu- og leyfisgjöld	644	6.202	6.266	1	578
Sektir og skaðabætur	980	2.722	759	224	2.719
Aðrar tekjur, ótalið annars staðar	-	232	232	-	-
Sala eigna	15	1.064	1.079	-	-
Tekjur samtals.....	57.725	302.431	284.350	10.126	65.680

Samkvæmt yfirlitinu hækkuðu eftirstöðvar ríkistekna um 7.955 millj. kr. á árinu 2004 eða úr 57.725 millj. kr. í ársbyrjun í 65.680 millj. kr. í árslok. Álagðar tekjur ársins að teknu tillit til breytinga námu 302.431 millj. kr., en innheimtar tekjur voru 284.350 millj. kr. eða 18.081 millj. kr. lægri

fjárhæð. Innheimtar tekjur námu því 94,0% af tekjum ársins samanborið við 96,8% árið 2003. Afskriftir af kröfum ríkissjóðs námu 10.126 millj. kr. á árinu 2004 samanborið við 9.882 millj. kr. árið 2003. Um afskriftir skattkrafna er fjallað frekar í skýringu 33.

4. Skattar á tekjur og hagnað, einstaklingar

Í millj. kr.	Reikningur 2004	Reikningur 2003	Breyting fjárhæð	%	Fjárlög/ Fjárukalög 2004
Skattar á tekjur og hagnað, einstaklingar					
Staðgreiðsla ársins, brúttó	126.038	113.837	12.201	10,7	...
Útsvar sveitarfélaga.....	-64.334	-59.114	-5.220	8,8	...
Tekjuskattur, hluti ríkissjóðs í staðgreiðslu ársins....	61.704	54.724	6.981	12,8	65.900
Tekjuskattur, eftirstöðvar fyrri ára	2.141	1.794	346	19,3	...
Sérstakur tekjuskattur	1.161	1.480	-319	-21,5	1.400
Skattar á tekjur og hagnað einstaklinga samtals	65.006	57.998	7.008	12,1	67.300
Hlutfall af heildartekjum ríkissjóðs, %	21,5	21,2	.	.	22,4

Tekjur af tekjuskatti í staðgreiðslu eru miðaðar við innheimtu í lok greiðsluársins að viðbætti innheimtu til loka febrúar á álagningarári vegna fyrra árs. Jafnframt er tekið tillit til vanskila kaupgreiðenda í árslok og breytinga á þeim til febrúarloka. Tekjur af skatti á tekjur einstaklinga námu 65.006 millj. kr. eða um 21,5% af heildartekjum ríkissjóðs á árinu 2004.

Tekjuskattshlutfall einstaklinga var óbreytt árið 2004 frá árinu á undan eða 25,75%. Vegið meðaltal af útsvari sveitarfélaga í staðgreiðslu hækkaði úr 12,80% árið 2003 í 12,83% árið 2004. Samanlagt tekjuskatts- og útsvarshlutfall nam því 38,58%.

Með lögum nr. 97/1996 um breytingar á lögum um tekjuskatt og eignarskatt er lagður 10% fjármagnstekjuskattur á hagnað af sölu hlutabréfa upp að tiltekinni fjárhæð. Sé söluhagnaðurinn hærri skattleggst það sem umfram er á sama hátt og aðrar tekjur.

Skattafsláttur, þ.e. ónýttur persónuafsláttur til tekjuskatts, nam samtals 4.727 millj. kr. á árinu 2004 og var honum ráðstafað sem hér segir:

	Í millj. kr.
Skattafsláttur til greiðslu	
útsvars	4.378
eignarskatts	284
fjármagnstekjuskatts	65
Ráðstöfun skattafsláttar samtals.....	4.727

Skattafsláttur til greiðslu útsvars og fjármagnstekjuskatts er dreginn frá tekjuskatti og fjármagnstekjuskatti. Skattafsláttur til greiðslu eignarskatts og sérstaks eignarskatts er dreginn frá eignarsköttum.

Sérstakur tekjuskattur manna var framlengdur til ársins 2006. Skatturinn er 5% og er lagður á tekjuskattsstofn einstaklinga umfram ákveðna fjárhæð og er hún tvöfalt hærri hjá hjónum. Á síðustu fimm mánuðum ársins 2004 var innheimt 4% fyrirframgreiðsla vegna væntanlegrar álagningar 2005.

5. Skattar á tekjur og hagnað, lögaðilar

Í millj. kr.	Reikn- ingur 2004	Reikn- ingur 2003	Breyting fjárhæð	%	Fjárlög/ Fjárukalög 2004
Skattar á tekjur og hagnað, lögaðilar					
Tekjuskattur lögaðila.....	11.589	12.212	-624	-5,1	11.700
Skattar á tekjur og hagnað lögaðila samtals	11.589	12.212	-624	-5,1	11.700
Hlutfall af heildartekjum ríkissjóðs, %	3,8	4,5	.	.	3,9

Tekjuskattshlutfall lögaðila á árinu 2004 var óbreytt frá árinu áður. Það er 18% af tekjuskattstofni nema hjá sameignarfélögum er hlutfallið 26% eins og árið áður og hjá alþjóðlegum viðskiptafélögum er hlutfallið 5% óbreytt frá árinu 2002.

Sameignarfélög, sem og sjálfeignarstofnanir, dánarbú og önnur félög, sjóðir og stofnanir sem tilgreindar eru í 5. tölul. 2. gr. laga um tekjuskatt og eignarskatt, greiða þó 10% tekjuskatt af fengnum arði frá hlutafélögum.

6. Skattur á fjármagnstekjur

Í millj. kr.	Reikn- ingur 2004	Reikn- ingur 2003	Breyting fjárhæð	%	Fjárlög/ Fjárukalög 2004
Skattur á fjármagnstekjur					
Skattur á fjármagnstekjur	13.554	9.084	4.470	49,2	8.200
Skattur á fjármagnstekjur samtals	13.554	9.084	4.470	49,2	8.200
Hlutfall af heildartekjum ríkissjóðs, %	4,5	3,3	.	.	2,7

Skylda til að greiða skatt af vaxtatekjum, arði, söluhagnaði og leigutekjum nær til allra sem lögheimili eiga á Íslandi og hafa fjármagnstekjur sem ekki stafa af atvinnurekstri, sbr. lög nr. 90/2003. Skylda til að greiða staðgreiðslu af arði og vaxtatekjum nær til allra einstaklinga og lögaðila sem ekki eru sérstaklega undanþegnir, sbr. lög nr. 94/1996.

Staðgreiðsla á fjármagnstekjur í atvinnurekstri er bráðabirgðagreiðsla upp í álögð gjöld. Hjá einstaklingum og sjóðum, félögum og stofnunum sem undanþegnar eru almennri skattskyldu er staðgreiðslan bráðabirgðagreiðsla upp í álagðan fjármagnstekjuskatt.

Staðgreiðsla vegna skatts á fjármagnstekjur nam 6.225 millj. kr. á árinu 2004.

7. Skattar á launagreiðslur og vinnuafli

Í millj. kr.	Reikningur 2004	Reikningur 2003	Breyting fjárhæð %		Fjárlög/ Fjárukalög 2004
Skattar á launagreiðslur og vinnuafli					
Markaðsgjald.....	242	228	15	6,4	255
Tryggingagjald, hluti Vinnueftirlits ríkisins	235	224	11	4,7	251
Tryggingagjald, hluti Staðlaráðs.....	34	33	2	4,7	37
Tryggingagjald, hluti Icepro.....	5	5	0	4,7	5
Skattar á launagreiðslur og vinnuafli samtals	516	489	27	5,5	548
Hlutfall af heildartekjum ríkissjóðs, %.....	0,2	0,2	.	.	0,2

Markaðsgjald er lagt á gjaldstofn tryggingagjalds samkvæmt lögum nr. 160/2002. Gjaldið er 0,05% og innheimt með tryggingagjaldi.

Tryggingagjald. Hluta af gjaldstofni tryggingagjalds er ráðstafað til að standa straum af rekstri Vinnueftirlits ríkisins, Staðlaráðs og Icepro.

8. Eignarskattar

Í millj. kr.	Reikn- ingur 2004	Reikn- ingur 2003	Breyting fjárhæð	%	Fjárlög/ Fjárukalög 2004
Eignarskattar					
Eignarskattur, einstaklingar	2.120	1.729	391	22,6	1.900
Eignarskattur, lögaðilar	1.280	1.184	96	8,1	1.400
Erfðafjárskattur og skattar á gjafafé	892	735	156	21,3	800
Skattar á fjármagnsviðskipti, stimpilgjald	6.470	3.755	2.716	72,3	4.798
Skipulagsgjald	256	188	68	36,2	150
Þróunarsjóðsgjald	253	822	-569	-69,2	230
Umsýslugjald til Fasteignamats ríkisins	281	253	28	10,9	230
Eignarskattar samtals	11.552	8.666	2.885	33,3	9.508
Hlutfall af heildartekjum ríkissjóðs, %	3,8	3,2	.	.	3,2

Eignarskattur einstaklinga reiknast af eignarskattsstofni skv. lögum nr. 90/2003 um tekjuskatt og eignarskatt. Eignarskattshlutfall einstaklinga var óbreytt árið 2004 frá árinu á undan.

Eignarskattshlutfall lögaðila var óbreytt 2004 frá árinu á undan.

Stimpilgjald er greitt af þeim skjölum sem nánar eru tilgreind í lögum nr. 36/1978 með síðari breytingum. Stimpilgjald reiknast almennt sem ákveðinn hundradshluti af fjárhæð þeirri sem fram kemur á hinu stimpilskylda skjali.

Umsýslugjald til Fasteignamats ríkisins. Með lögum nr. 40/2000 um breytingar á lögum nr. 48/1994 er umsýslugjald til Fasteignamats ríkisins hækkað tímabundið úr 0,025 prómillum af brunabótamati hversrar húseignar í 0,1 prómill. Hækkunin gildir á árunum 2001-2004 og er andvirðinu ætlað að standa straum af kostnaði við að uppfæra og halda við Landsskrá fasteigna.

Þróunarsjóðsgjald. Með lögum nr. 51/2004 var frá 1. september 2004 felld niður skylda eigenda fiskiskipa til að greiða gjald í Þróunarsjóð sjávarútvegsins en þess í stað tekið upp frá sama tíma veiðigjald sem sömu aðilar greiða í ríkissjóð.

9. Virðisaukaskattur

Í millj. kr.	Reikningur 2004	Reikningur 2003	Breyting fjárhæð	%	Fjárlög/ Fjárukalög 2004
Virðisaukaskattur					
Virðisaukaskattur af innfluttum vörum	60.197	51.138	9.059	17,7	} 91.521
Virðisaukaskattur af sölu vöru og þjónustu.....	43.859	36.831	7.028	19,1	
<i>Endurgreiðslur</i>	-7.623	-7.029	-594	8,4	
Vegna íbúðarhúsnæðis.....	-2.192	-1.790	-401	22,4	
Til opinberra aðila.....	-3.414	-3.369	-45	1,3	
Til erlendra aðila.....	-376	-393	17	-4,2	
Af vörum til manneldis	-988	-890	-98	11,0	
Vegna hitunar húsa og laugarvatns	-244	-222	-23	10,2	
Aðrar endurgreiðslur.....	-409	-365	-43	11,9	
Virðisaukaskattur samtals	96.433	80.940	15.494	15,4	91.521
Hlutfall af heildartekjum ríkissjóðs, %	31,9	29,6	.	.	30,4

Um *virðisaukaskatt* gilda lög nr. 50/1988 með síðari breytingum. Samkvæmt lögnum á að greiða í ríkissjóð af viðskiptum innanlands á öllum stigum, svo og af innfluttri vöru og þjónustu. Almennt er skatturinn 24,5% en er þó 14% á til-

teknar tegundir vöru og þjónustu. Í lægra skattþrepinu má nefna matvörur, afnotagjald útvarpsstöðva, gistiþjónustu, tímarit, dagblöð og bækur, heitt vatn, rafmagn og olíu til hitunar húsa og laugarvatns.

10. Vörugjöld

Í millj. kr.	Reikn- ingur 2004	Reikn- ingur 2003	Breyting fjárhæð	%	Fjárlög/ Fjáráukalög 2004
Vörugjöld					
Vörugjald, almennt	3.306	3.010	296	9,8	2.909
Vörugjald af ökutækjum	6.320	4.525	1.796	39,7	5.740
Vörugjöld af bensíni og olíuvörum	2.248	1.924	325	16,9	2.157
Sérstakt vörugjald af bensíni	6.100	5.540	559	10,1	5.871
Vörugjöld af áfengi	6.658	6.324	334	5,3	7.056
Vörugjöld af tóbaki	3.589	3.545	44	1,2	3.559
Vörugjöld, umhverfisskattar	1.425	1.246	179	14,4	1.450
Vörugjöld í landbúnaði	718	912	-194	-21,2	760
Vörugjöld, eftirlitsgjöld	44	35	9	25,7	39
Sérstakt vörugjald vegna hafna	112	213	-100	-47,1	109
Flutningsjöfnunargjöld	506	647	-141	-21,8	551
Vörugjöld af rafmagni, eftirlitsgjöld	45	-	45	...	-
Ýmis vörugjöld	100	114	-13	-11,7	98
Vörugjöld samtals	31.174	28.034	3.140	11,2	30.298
Hlutfall af heildartekjum ríkissjóðs, %	10,3	10,2	.	.	10,1

Vörugjald, almennt er lagt á ýmsar iðnaðarvörur og vörur vegna aðvinnslu skv. lögum nr. 97/1987.

Með lögum nr. 29/1993 sem tóku gildi 1. júlí 1993 voru lögð *vörugjöld á ökutæki og eldsneyti* í stað tolla.

Með lögum nr. 96/1995, var tekið upp *áfengisgjald* frá 1. september 1995 og er það lagt á allt áfengi. Gjaldið leysti af hólmi vínandagjald sem var hluti af álagningu ÁTVR við sölu áfengis og var skilað í ríkissjóð sem hluti af hagnaði fyrirtækisins.

Vörugjöld í landbúnaði. Gjaldstofn búnaðargjalds er velta búvöru og tengdrar þjónustu hjá virðisaukaskattskyldum búvöruframleiðendum sem falla undir ákveðin atvinnugreinanúmer. Búnaðargjaldið er 2,00% af gjaldstofni. Önnur gjöld

landbúnaðarins eru verðtilfærslugjald, verðmiðlunargjald og verðskerðingargjald.

Vörugjöld, umhverfisskattar. Með lögum nr. 52/1989 sem tóku gildi 1. júní 1989 var lagt skilagjald á einnota umbúðir fyrir drykkjarvörur til þess að standa straum af söfnun og endurvinnslu þeirra.

Með lögum nr. 162/2002 var lagt á sérstakt úrvinnslugjald. Markmið laganna er að skapa hagræn skilyrði fyrir endurnotkun og endurnýtingu úrgangs í þeim tilgangi að draga úr magni úrgangs sem fer til endanlegrar förgunar og tryggja viðeigandi förgun spilliefna.

Sérstakt vörugjald vegna hafna er lagt á samkvæmt Hafnalögum, nr. 61/2003 er tóku gildi 1. júlí 2003, frá þeim tíma rennur gjaldið í ríkissjóð. Gjaldið er sem svarar 25% álagi á vörugjöld af vörum sem umskipað er, lestaðar eða losaðar í höfn og var innheimt til júníloka 2004.

11. Sértækir þjónustuskattar

Í millj. kr.	Reikningur 2004	Reikningur 2003	Breyting fjárhæð %		Fjárlög/ Fjárukalög 2004
Sértækir þjónustuskattar					
Eftirlitsgjald Fjármálaeftirlitsins	288	260	29	11,0	289
Forvarnargjald	795	818	-23	-2,8	740
Brunavarnargjald	160	150	10	6,6	145
Flugvallargjald	835	748	86	11,6	831
Sértækir þjónustuskattar samtals	2.078	1.976	102	5,1	2.005
Hlutfall af heildartekjum ríkissjóðs, %	0,7	0,7	.	.	0,7

12. Neyslu- og leyfisskattar

Í millj. kr.	Reikningur 2004	Reikningur 2003	Breyting fjárhæð %		Fjárlög/ Fjárukalög 2004
Neyslu- og leyfisskattar					
Bifreiðagjald.....	3.187	3.003	184	6,1	3.160
Pungaskattur	5.865	5.042	823	16,3	5.573
Skipagjöld.....	159	163	-4	-2,7	135
Skráningargjöld	656	574	81	14,1	468
Leyfi fyrir atvinnustarfsemi	108	62	45	73,2	142
Eftirlitsgjöld.....	812	855	-44	-5,1	668
Ýmsir neyslu- og leyfisskattar	283	181	101	55,8	98
Neyslu- og leyfisskattar samtals	11.069	9.882	1.187	12,0	10.244
Hlutfall af heildartekjum ríkissjóðs, %	3,7	3,6	.	.	3,4

Neyslu- og leyfisskattar eru almennt skilgreindir sem skattar sem lagðir eru á notkun eða neyslu vöru og þjónustu en eru ekki lagðir á viðskiptin sjálf eða verðmæti vörunnar.

Bifreiðagjald er árlegt gjald sem lagt er á bifreiðar sem skráðar eru hér á landi eftir þyngd þeirra.

Pungaskattur af díselbifreiðum er bæði innheimtur sem fast árgjald út frá eigin þyngd bifreiðar og ákveðið gjald fyrir hvern ekinn kílómetra miðað við heildarþyngd hennar.

Undir *skráningargjöld* eru m.a. skráningargjöld ökutækja, skráning hlutafélaga, skráning firma, lögskráning sjómanna og skráning kaupmála.

Undir *eftirlitsgjöld* falla veiðieftirlitsgjöld, rafveitueftirlitsgjald, umferðaröryggisgjald, árgjöld og leyfi Lyfjastofnunar, vopnaleyfsgjald, fôður-eftirlitsgjald, eftirlitsgjöld áfengisleyfa o.fl.

Ýmsir neyslu- og leyfisskattar eru m.a. ýmis afgreiðslugjöld, göld fyrir veitingu atvinnuréttinda og tengdra leyfa, ýmis söluleyfi, veiðileyfi, og ýmis leyfi skv. aukatekjulögum.

13. Skattar á alþjóðaverslun og viðskipti

Í millj. kr.	Reikn- ingur 2004	Reikn- ingur 2003	Breyting fjárhæð %		Fjárlög/ Fjárukalög 2004
Skattar á alþjóðaverslun og viðskipti					
Tollar, almennir.....	3.070	2.588	481	18,6	3.036
Aðrir tollar	16	92	-76	-82,5	9
Útflutningsgjöld	-	1	-1	-100,0	-
Skattar á alþjóðaverslun og viðskipti samtals	3.086	2.681	405	15,1	3.045
Hlutfall af heildartekjum ríkissjóðs, %	1,0	1,0	.	.	1,0

Tollur er greiddur af vörum sem fluttar eru inn á tollsvæði ríkisins eins og mælt er fyrir í tollskrá nema annað sé tekið fram í tollalögum eða leiði af

EES-samningnum og fríverslunarsamningum sem Ísland á aðild að.

14. Aðrir skattar

Í millj. kr.	Reikn- ingur 2004	Reikn- ingur 2003	Breyting fjárhæð %		Fjárlög/ Fjárukalög 2004
Aðrir skattar					
Framleiðslugjald af áli.....	44	47	-3	-7,0	60
Iðnaðarmálagjald	239	197	41	20,9	207
Jöfnunargjald til Pósts- og fjarskiptastofnunar	20	-3	23	...	26
Rekstrargjald Pósts- og fjarskiptastofnunar.....	66	80	-14	-17,8	56
Gjald í Framkvæmdasjóð aldraðra	885	847	38	4,5	895
Aðrir skattar samtals	1.253	1.168	84	7,2	1.244
Hlutfall af heildartekjum ríkissjóðs, %	0,4	0,4	.	.	0,4

Framleiðslugjald af áli nam alls 126 millj. kr. á árinu 2004. Hluttur ríkisins nam 44 millj. kr. og Hafnarfjarðarkaupstaðar 82 millj. kr.

Iðnaðarmálagjald, 0,08% er lagt á alla virðisaukaskattskylda veltu iðnaðar í landinu.

Rekstrargjald Pósts- og fjarskiptastofnunar er greitt af bókfærðri veltu fjarskiptafyrirtækja, 0,20% og póstrekinda, 0,25% skv. lögum nr. 69/2003.

15. Tryggingagjöld

Í millj. kr.	Reikningur 2004	Reikningur 2003	Breyting fjárhæð %		Fjárlög/ Fjárukalög 2004
Tryggingagjöld					
Tryggingagjald, almennt, hluti	24.076	21.986	2.090	9,5	25.133
Atvinnutryggingagjald.....	3.971	3.683	288	7,8	4.081
Ábyrgðargjald atvinnurekenda.....	196	187	9	4,7	209
Slysatryggingagjald á sjómanna.....	122	198	-76	-38,5	200
Tryggingagjöld samtals.....	28.364	26.053	2.311	8,9	29.623
Hlutfall af heildartekjum ríkissjóðs, %	9,4	9,5	.	.	9,8

Tryggingagjald er lagt á samkvæmt lögum nr. 113/1990. Launagreiðendur greiða sérstakt gjald, tryggingagjald, af greiddum vinnulaunum, þóknunum, hlunnindum, reiknuðu endurgjaldi, mótframlagi í lífeyrissjóð og öðrum hliðstæðum greiðslum.

Frá 1. janúar 2000 er almennt tryggingagjald hið sama fyrir öll greidd laun. Almenn tryggingagjald nam 4,84% á árinu 2004 og atvinnutryggingagjald 0,80%, óbreytt frá árinu á undan. Sérregla gildir þó vegna launa sjómanna á fiskiskipum en þar bætist við sérstök trygging, 0,65%.

Samkvæmt lögum nr. 113/1990 með síðari breytingum er tekjum af almennu tryggingagjaldi ráðstafað þannig að Fæðingarorlofssjóður fær 0,85% af gjaldstofni tryggingagjalds, Vinnueftirlit ríkisins 0,048%, Staðlaráð 0,007% og Icepro 0,001%. Afgangurinn rennur til Tryggingastofnunar ríkisins til að fjármagna lífeyris- og slysa-

tryggingar almannatrygginga eftir reglugerð sem fjármálaráðherra setur.

Atvinnutryggingagjald rennur til Atvinnuleysis-tryggingasjóðs en hjá bændum, smábátaeigendum og vörubifreiðastjórum er atvinnutryggingagjald greitt til Tryggingasjóðs sjálfstætt starfandi einstaklinga.

Ábyrgðargjald atvinnurekenda er lagt á sama gjaldstofn og tryggingagjald skv. lögum nr. 1/1992. Ábyrgðargjaldi er ætlað að fjármagna Ábyrgðasjóð launa vegna gjaldþrota. Gjaldið var 0,04% árið 2004 eða óbreytt frá árinu 2003.

Sérstakt slysatryggingagjald er lagt á samkvæmt III. kafla laga nr. 117/1993. Gjaldið sem nemur 0,65% er lagt á útgerðarfyrirtæki vegna launa og aflahlutar sjómanna.

16. Fjárframlög

Í millj. kr.	Reikn- ingur 2004	Reikn- ingur 2003	Breyting fjárhæð %		Fjárlög/ Fjárukalög 2004
Fjárframlög					
Framlag Bandaríkjanna til löggæslu.....	38	40	-2	-4,4	38
Umsýsluþóknun vegna tekjustofna vegaáætlunar.....	54	53	1	1,9	50
Hluti sveitarfélaga í innheimtukostnaði	322	296	26	8,9	276
Sveitarfélög, viðbótarframlag vegna lífeyrisskuldbindinga grunnskólakennara	436	473	-36	-7,7	420
Hluti sveitarfélaga í rekstri Umferðarskólans	10	-	10	...	9
Fjárframlög samtals	860	861	-1	-0,1	793
Hlutfall af heildartekjum ríkissjóðs, %	0,3	0,3	.	.	0,3

Undir fjárframlög falla óendurkræf framlög af ýmsu tagi frá erlendum stjórnvöldum, alþjóða stofnunum eða öðrum opinberum aðilum.

17. Vaxtatekjur

Í millj. kr.	Reikn- ingur 2004	Reikn- ingur 2003	Breyting fjárhæð %		Fjárlög/ Fjárukalög 2004
Vaxtatekjur					
Dráttarvextir af ríkissjóðstekjum.....	5.859	6.327	-468	-7,4	8.350
Vextir af skammtímakröfum	699	449	250	55,8	582
Dráttarvextir af lánum.....	4	35	-31	-88,0	} 3.957
Vextir af langtímakröfum	3.770	4.119	-349	-8,5	
Vaxtatekjur samtals.....	10.333	10.930	-597	-5,5	12.889
Hlutfall af heildartekjum ríkissjóðs, %	3,4	4,0	.	.	4,3

18. Arðgreiðslur

Í millj. kr.	Reikningur 2004	Reikningur 2003	Breyting fjárhæð %		Fjárlög/ Fjárukalög 2004
Arðgreiðslur					
Landssíminn hf.....	2.085	2.087	-2	-0,1	2.085
Landsvirkjun.....	179	166	13	7,8	179
Búnaðarbanki Íslands hf.....	-	149	-149	-100,0	-
Landsbanki Íslands hf.....	-	103	-103	-100,0	-
Flugstöð Leifs Eiríkssonar hf.....	375	250	125	50,0	} 920
Íslandspóstur hf.....	500	87	413	...	
Norræni Fjárfestingarbankinn.....	35	34	1	2,8	
Hitaveita Suðurnesja hf.....	-	42	-42	-100,0	
Aðrar arðgreiðslur.....	44	4	40	...	
Arðgreiðslur samtals.....	3.219	2.922	296	10,1	3.184
Hlutfall af heildartekjum ríkissjóðs, %	1,1	1,1	.	.	1,1

19. Aðrar eignatekjur, ótalið annars staðar

Í millj. kr.	Reikningur 2004	Reikningur 2003	Breyting fjárhæð %		Fjárlög/ Fjárukalög 2004
Aðrar eignatekjur, ótalið annars staðar					
Veiðigjald fyrir veiðiheimildir.....	695	-	695	...	675
ÁTVR, hluti af tekjum.....	649	133	516	...	649
Fjárframlag Hapdrættis HÍ til Háskóla Íslands.....	345	1.053	-708	-67,2	350
Einkaleyfisgjald Hapdrættis Háskóla Íslands.....	156	108	48	44,1	115
Rafmagnsveitur ríkisins, hluti af tekjum.....	153	219	-66	-30,1	217
Lóðarleiga.....	82	85	-3	-3,8	-
Afgjöld ríkisjarða.....	39	35	5	13,7	32
Aðrar eignatekjur.....	7	-	7	...	-
Aðrar eignatekjur, ótalið annars staðar	2.127	1.633	494	30,2	2.038
Hlutfall af heildartekjum ríkissjóðs, %	0,7	0,6	.	.	0,7

Veiðigjald er innheimt fyrir veiðiheimildir sem veittar eru á grundvelli laga um stjórn fiskveiða, laga um fiskveiðar utan lögsögu Íslands eða annarra laga er kveða á um stjórn fiskveiða frá 1. september 2004 sbr. lög nr. 85/2002 um breytingu á lögum nr. 85/1990, um stjórn fiskveiða. Við

ákvörðun gjaldsins eru lagðar til grundvallar aflatekjur að frádregnum reiknuðum kostnaði. Gjaldið er lagt á eigendur fiskiskipa miðað við úthlutaðar veiðiheimildir eða landaðan afla er kemur í hluta þeirra. Hlutfallið er 6,0% fyrir árið 2004 og hækkar í áföngum til 2009.

20. Neyslu- og leyfisgjöld

Í millj. kr.	Reikn- ingur 2004	Reikn- ingur 2003	Breyting fjárhæð %		Fjárlög/ Fjárukalög 2004
Neyslu- og leyfisgjöld					
Afnotagjöld Ríkisútvarpsins.....	2.382	1.854	528	28,5	2.405
Innritunargjöld.....	708	667	41	6,1	361
Dómsmálagjöld og gjöld fyrir embættisverk sýslumanna	564	691	-127	-18,3	519
Lendingargjöld.....	560	497	64	12,8	560
Aðgangur að opinberum skráum	363	379	-16	-4,2	244
Áhættugjöld.....	267	178	89	50,0	231
Pinglýsing	196	167	29	17,5	161
Vegabréf	145	120	24	20,0	140
Gjöld fyrir einkaleyfi, vörumerki og hönnunarvernd	136	118	18	15,3	105
Skoðunargjöld loftfara	127	116	11	9,1	78
Göngudeildargjöld	104	102	3	2,7	100
Ljósrit og endurrit úr embættisbókum	97	26	71	...	83
Skoðunargjöld Vinnueftirlits ríkisins	91	80	11	13,3	80
Vottorðsgjöld	83	84	0	-0,5	8
Heilbrigðiseftirlitsgjald með sláturafurðum.....	81	83	-2	-2,5	75
Þjónustugjald Lyfjastofnunar	71	50	21	41,9	50
Ökuskirteini.....	61	59	2	3,9	88
Önnur neyslu- og leyfisgjöld	165	270	-105	-38,8	273
Neyslu- og leyfisgjöld samtals.....	6.202	5.541	661	11,9	5.559
Hlutfall af heildartekjum ríkissjóðs, %	2,1	2,0	.	.	1,8

Á liðinn neyslu- og leyfisgjöld færast ýmsar greiðslur fyrir tiltekna þjónustu eða eftirlit sem er skyldubundið og verður aðeins veitt á vegum hins opinbera.

Með öðrum neyslu- og leyfisgjöldum eru m.a. prófgjöld, tollafgreiðslugjald, auglýsingar í Lög- birtingablaði, eftirlitsgjöld til Löggildingarstofu, skoðunargjald kvikmynda, þjónustugjöld Yfir- dýralæknis o.fl.

21. Sektor og skaðabætur

Í millj. kr.	Reikn- ingur 2004	Reikn- ingur 2003	Breyting fjárhæð %		Fjárlög/ Fjárukalög 2004
Sektor og skaðabætur					
Stjórnvaldssektor samkeppnisyfirvalda	1.505	-	1.505	...	-
Lögreglustjórasektor	457	464	-6	-1,4	394
Dómsektor	616	497	119	24,1	242
Ýmsar sektor	111	101	10	9,5	94
Aðrar sektor	33	-	33	...	-
Sektor og skaðabætur samtals.....	2.722	1.062	1.661	...	730
Hlutfall af heildartekjum ríkissjóðs, %	0,9	0,4	.	.	0,2

Stjórnvaldssektor samkeppnisyfirvalda.
Stjórnvaldssektum skv. 10. gr. samkeppnislaga nr. 8/1993 var beitt á 3 olúfélög vegna ólöglegs samráðs.

22. Sala eigna

Í millj. kr.	Reikn- ingur 2004	Reikn- ingur 2003	Breyting fjárhæð %		Fjárlög/ Fjárukalög 2004
Sala eigna					
Sala fasteigna	661	763	-102	-13,4	500
Sala á landi og réttindum o.fl.	335	109	226	...	40
Önnur sala eigna	38	8	30	...	-
Hagnaður af sölu verðbréfa	20	-	20	...	-
Hagnaður af sölu hlutabréfa.....	9	11.073	-11.064	-99,9	-
Sala eigna samtals	1.064	11.954	-10.890	-91,1	540
Hlutfall af heildartekjum ríkissjóðs, %	0,4	4,4	.	.	0,2

Þessi liður lækkar verulega á milli ára. Skýrist það af því að á árinu 2003 kom inn söluhagnaður af hlutabréfum ríkissjóðs í Búnaðarbanka Íslands

hf. 10.055 millj. kr. og Íslenskum aðalverktökum hf. 1.345 millj. kr.

23. Gjöld A-hluta ríkissjóðs

Heildargjöld A-hluta ríkissjóðs voru alls 300.438 milljónir króna á árinu 2004 eða sem nemur 33,9% af landsframleiðslu ársins. Árið 2003 námu gjöldin 280.712 millj. kr. og hækkuðu þau því um 19.726 millj. kr. eða 7,0% á milli ára. Vísitala neysluverðs hækkaði um 3,2% að meðaltali á milli áruna 2003 og 2004. Að raungildi hækkuðu gjöld ríkissjóðs því um 3,7% miðað við breytingar neysluverðsvísitölunnar.

Gjöldum A-hluta ríkissjóðs er skipt á mála-flokka. Er þar lagður til grundvallar alþjóðlegur staðall Sameinuðu þjóðanna (Classification of the

Functions of Government, COFOG). Slík flokkun auðveldar allan alþjóðlegan samanburð á skiptingu útgjalda ríkisins. Hefur þessum staðli verið beitt hér á landi um margra ára skeið. Árið 2001 var staðallinn endurútfinnur með töluverðum breytingum frá fyrri útgáfu þar sem meðal annars yfir-flokkunum var fækkað úr 15 í 10, þar af eru nýttir 9 hjá ríkissjóði. Ákveðið var að taka upp hinn nýja staðal við flokkun gjaldanna í ríkisreikningi fyrir árið 2004. Eftirfarandi yfirlit sýnir gjöldin á yfir-flokka og til samanburðar voru gjöld ársins 2003 flokkuð með sama hætti.

Í millj. kr.	Reikn- ingur 2004	Reikn- ingur 2003	Breyting fjárhæð %		Fjárlög/ Fjárukalög 2004
Almenn opinber þjónusta	63.156	54.797	8.358	15,3	52.514
Heilbrigðismál.....	73.382	69.344	4.038	5,8	73.141
Almannatryggingar og velferðarmál	68.598	64.374	4.223	6,6	68.093
Efnahags- og atvinnumál	41.668	41.980	-312	-0,7	46.861
Menntamál.....	27.052	25.718	1.334	5,2	25.754
Menningar-, íþrótt- og trúmál.....	12.155	10.757	1.397	13,0	13.699
Löggæsla, réttargæsla og öryggismál	10.624	10.256	368	3,6	10.940
Umhverfisvernd	3.259	3.007	253	8,4	3.713
Húsnæðis- skipulags- og veitumál	545	478	67	14,1	786
Gjöld alls.....	300.438	280.712	19.727	7,0	295.501

Almenn opinber þjónusta. Gjöldin námu 63.156 millj. kr. á árinu 2004. Vægi þessa málaflökks nam 21,0% af heildargjöldum ríkissjóðs en hann nær yfir æðstu stjórnsýsluna, utanríkisþjónustuna og ýmis almenn útgjöld ríkissjóðs, svo sem lífeyris-skuldbindingar, afskriftir skattkrafna og vaxta-gjöld. Samanborið við árið á undan hækkuðu gjöldin um 15,3% á milli ára eða um 11,7% að raungildi. Skýrist það einkum af hækkuðu gjald-færslu lífeyrisskuldbindinga á árinu 2004.

Heilbrigðismál. Gjöldin námu 73.382 millj. kr. á árinu 2004. Hlutdeild heilbrigðismála nam 24,4% af gjöldum ríkissjóðs á árinu 2004 og er það svipað hlutfall og árið á undan. Hækkun á milli ára nam 5,8% eða um 2,5% að raungildi. Hér vega sjúkrahúsaþjónustan og heilsugæslan langþyngst eða um 87% af gjöldunum.

Almannatryggingar og velferðarmál. Gjöldin námu 68.598 millj. kr. á árinu 2004. Hlutdeild þessa málaflökks nam 22,8% af gjöldum ríkissjóðs á árinu 2004 og er það nánast sama hlutfall og árið á undan. Hækkun á milli ára nam 6,6% eða um 3,3% að raungildi. Hér er um að ræða trygginga-mál 74,5% af gjöldunum, vaxta- og barnabætur 16,6% og málefni fatlaðra 8,9%.

Efnahags- og atvinnumál. Gjöldin námu 41.668 millj. kr. á árinu 2004. Vægi þessa málaflökks nam 13,9% af heildargjöldum ríkissjóðs en var 15,0% árið á undan. Gjöldin lækkuðu um 0,7% á milli ára eða um 3,8% að raungildi. Hér er meðal annars um að ræða framlög til vegagerðar 36,2% af gjöldunum og greiðslur vegna landbúnaðar 27,1%.

Menntamál. Gjöldin námu 27.052 millj. kr. á árinu 2004. Hlutdeild menntamála nam 9,0% af gjöldum ríkissjóðs á árinu 2004 og er það svipað hlutfall og árið á undan. Hækkun á milli ára nam 5,2% eða um 1,9% að raungildi. Framlög til háskólastigsins námu 45,7% af gjöldum til menntamála og 44,4% til framhaldsskólanna.

Menningar-, íþrótt- og trúmál. Gjöldin námu 12.155 millj. kr. á árinu 2004. Hlutdeild þessa málaflokks nam 4,0% af gjöldum ríkissjóðs á árinu 2004 og er það ívið hærra hlutfall en árið á undan. Hækkun á milli ára nam 13,0% eða um 9,5% að raungildi. Stærstu liðirnir eru framlög til trúmála sem námu 32,0% af gjöldum þessa málaflokks og framlög til Ríkisútvarpsins 19,6%. Auk þessa falla hér undir framlög til ýmissa safna og annarra menningar- og listastofnana.

Löggæsla, réttargæsla og öryggismál. Gjöldin námu 10.624 millj. kr. á árinu 2004. Vægi þessa málaflokks nam 3,5% af heildargjöldum ríkissjóðs en hann nær meðal annars yfir lögregluna, sýslumannsembættin og Landhelgisgæsluna. Samanborið við árið á undan hækkuðu gjöld þessa málaflokks um 3,6% á milli ára og voru sem næst óbreytt að raungildi.

Umhverfisvernd. Gjöldin námu 3.259 millj. kr. á árinu 2004. Hlutdeild þessa málaflokks nam 1,1% af gjöldum ríkissjóðs á árinu 2004 og er það óbreytt hlutfall frá árinu á undan. Hækkun á milli ára nam 8,6% eða um 5,0% að raungildi.

Húsnæðis-, skipulags- og veitumál. Þessi málaflókkur fellur frekar að sveitarfélögum en gjöld ríkisins til hans námu 545 millj. kr. á árinu 2004. Hlutdeild þessa málaflokks nam 0,2% af gjöldum ríkissjóðs á árinu 2004 og er það óbreytt hlutfall frá árinu á undan.

Gjöld ríkissjóðs á árinu 2004 voru hæst hjá heil-

brigðis- og tryggingamálaráðuneyti eða 37,5% af heildinni, menntamálaráðuneyti 11,7%, fjármálaráðuneyti 13,7%, félagsmálaráðuneyti 9,1%, samgönguráðuneyti 6,7%, dóms- og kirkjumálaráðuneyti 5,1% og landbúnaðarráðuneyti 4,1%. Gjöld annarra ráðuneyta voru lægri. Loks nam fjármagnskostnaður 4,7% af gjöldum ríkissjóðs á árinu 2004 samanborið við 5,4% árið 2003.

Heildarfjárheimildir gjalda á árinu 2004 námu 295.501 millj. kr., þar af voru 275.296 millj. kr. samkvæmt fjárlögum, fjárukalögum 9.283 millj. kr. og fluttar fjárheimildir frá árinu 2003 námu alls 10.922 millj. kr. (sérfirlit 4 bls. 124). Gjöld ríkissjóðs voru því 4.938 millj. kr. umfram heildarfjárheimildir á árinu 2004. Þau frávik eiga sér margvíslegar skýringar eins og kemur glöggst fram í sérfirliti 2 á bls. 96. Af einstökum stórum liðum þar sem gjöld fóru fram úr fjárheimildum má nefna lífeyrisskuldbindingar 7.313 millj. kr., afskriftir skattkrafna 4.775 millj. kr., fjármagnstekjuskatt 1.593 millj. kr. og Landspítala, háskólasjúkrahús 1.051 millj. kr. Stærstu liðirnir þar sem gjöld voru lægri en fjárheimildir voru Vegagerðin 1.963 millj. kr., fjármagnskostnaður 988 millj. kr., menningarstofnanir, viðhald og stofnkostnaður 931 millj. kr., Úrvinnslusjóður 602 millj. kr. og Flugmálastjórn 585 millj. kr.

Heildargjöld A-hluta ríkissjóðs skiptust þannig á árinu 2004 að rekstrargjöld námu 50,9%, rekstrar- og neyslutilfærslur 41,4%, viðhaldsframkvæmdir 1,7%, stofnkostnaður 4,6% og fjármagnstilfærslur 1,4%. Á árinu 2004 var gerð yfirgripsmikil samræming á tegundaflokkun gjalda sem fól í sér verulegan tilflutning úr rekstrartilfærslum í önnur gjöld undir rekstrar-gjöldum.

Eftirfarandi yfirlit sýnir skiptingu gjalda ríkissjóðs eftir hagrænu eðli þeirra og helstu verkefnum árin 2003 og 2004.

Ríkisreikningur A-hluti 2004 – Skýringar

Í millj. kr.	Reikningur 2004	Reikningur 2003	Breyting fjárhæð %		Heildar- fjárheimildir 2004
Hagræn sundurliðun gjalda					
Rekstrargjöld	153.071	125.325	27.746	22,1	150.371
Laun	81.907	76.768	5.139	6,7	79.433
Lífeyrisskuldbindingar	13.359	4.787	8.572	179,1	4.704
Önnur gjöld	68.516	48.143	20.373	42,3	69.524
Sértekjur stofnana.....	-24.863	-19.628	-5.234	26,7	-18.430
Rekstrargjöld án fjármagnskostnaðar alls	138.919	110.069	28.850	26,2	135.231
Fjármagnskostnaður	14.152	15.256	-1.104	-7,2	15.140
Rekstrar- og neyslutilfærslur	124.395	129.494	-5.100	-3,9	118.459
Lífeyristryggingar.....	29.249	26.122	3.127	12,0	29.236
Sjúkratryggingar.....	14.949	13.926	1.023	7,3	14.948
Bætur samkvæmt lögum um félagslega aðstoð	6.082	7.057	-975	-13,8	6.211
Fæðingarorlof.....	6.626	5.580	1.046	18,7	6.741
Greiðslur vegna búvöruframleiðslu	8.028	7.859	169	2,2	7.931
Afskriftir skattkrafna.....	10.126	9.882	244	2,5	1.000
Barnabætur	5.440	5.357	83	1,5	5.430
Vaxtabætur.....	5.458	5.756	-298	-5,2	5.105
Framlag í Jöfnunarsjóð sveitarfélaga.....	7.209	6.553	657	10,0	7.163
Atvinnuleysistryggingasjóður	4.568	4.286	282	6,6	4.745
Lánasjóður íslenskra námsmanna	3.367	2.951	416	14,1	3.367
Ríkisútvarpið	2.382	1.854	528	28,5	2.405
Sóknargjöld.....	1.545	1.479	66	4,5	1.569
Aðrar rekstrar- og neyslutilfærslur	19.366	30.831	-11.465	-37,2	22.608
Viðhald	5.000	6.266	-1.266	-20,2	3.616
Vegagerð	2.561	4.248	-1.687	-39,7	2.494
Annað.....	2.439	2.018	421	20,8	1.122
Stofnkostnaður	13.860	14.048	-188	-1,3	16.229
Vegagerð	9.002	8.241	761	9,2	10.942
Skólar	1.320	1.344	-24	-1,8	1.303
Sjúkrahús og heilsugæslustöðvar.....	675	1.170	-496	-42,3	757
Flugvelliir	169	386	-216	-56,1	566
Annað.....	2.694	2.906	-212	-7,3	2.661
Fjármagnstilfærslur	4.112	5.579	-1.467	-26,3	6.825
Hafnamál.....	1.081	1.069	13	1,2	1.937
Ofanflóðasjóður.....	622	686	-64	-9,3	701
Próunarsjóður sjávarútvegsins.....	253	822	-569	-69,2	230
Tækjasjóður	107	290	-184	-63,2	371
Annað.....	2.049	2.712	-663	-24,5	3.587
Gjöld alls	300.438	280.712	19.726	7,0	295.501

Rekstrargjöld A-hluta námu alls 153.071 millj. kr. á árinu 2004 eða um 50,9% af heildargjöldum ríkissjóðs. Af heildargjöldum ríkissjóðs vegna rekstrar námu laun og launatengd gjöld 27,3%, lífeyrisskuldbindingar 4,4%, önnur gjöld 22,8% og fjármagnskostnaður 4,7%. Á móti þessum útgjöldum námu sértekjur af rekstri stofnana um 8,3%. Rekstrargjöld ríkissjóðs án fjármagnskostnaðar námu alls 138.919 millj. kr. eða um 46,2% af heildargjöldum.

Rekstrar- og neyslutilfærslur A-hluta námu alls 124.395 millj. kr. á árinu 2004 eða um 41,4% af heildargjöldum A-hluta ríkissjóðs. Þar ber hæst gjöld vegna lífeyris- og sjúkratrygginga og bóta vegna félagslegrar aðstoðar, alls 50.280 millj. kr. eða um 16,7% af heildargjöldunum. Rekstrartilfærslur til ríkisfyrirtækja námu alls 3.609 millj. kr. eða um 1,2% af gjöldum ríkissjóðs. Þar af voru 2.382 millj. kr. vegna afnotagjalda Ríkisútvarpsins, 802 millj. kr. til Flugmálastjórnar á Keflavík-urflugvelli og 257 millj. kr. til Sinfóníuhljómsveitar Íslands. Tilfærslur til sveitarfélaga námu alls 8.068 millj. kr. eða um 2,7% af gjöldum ríkissjóðs. Þar vega þyngst gjöld vegna Jöfnunarsjóðs sveitarfélaga 7.209 millj. kr. Rekstrartilfærslur til fyrirtækja og atvinnuvega urðu alls 20.535 millj.

kr. eða um 6,8% af gjöldum ríkissjóðs. Þar af námu afskriftir skattkrafna 7.820 millj. kr. og gjöld vegna landbúnaðarmála 9.112 millj. kr. Afskriftir vegna skattkrafna einstaklinga námu 1.955 millj. kr. Tilfærslur til erlendra aðila námu 1.769 millj. kr. á árinu 2004, þar ber hæst framlög til alþjóða-stofnana 507 millj. kr. og alþjóðlegra samskipta 401 millj. kr.

Viðhaldsútgjöld A-hluta námu alls 5.000 millj. kr. á árinu 2004 eða um 1,7% af heildargjöldum A-hluta. Uppistaðan í þessum útgjaldafllokki ríkissjóðs er vegna vegamála, 2.561 millj. kr.

Stofnkostnaður A-hluta nam alls 13.860 millj. kr. á árinu 2004 eða um 4,6% af heildargjöldum ríkissjóðs. Þar vega þyngst framlög til vegagerðar 9.002 millj. kr., bygginga og búnaðar vegna skólmannvirkja 1.320 millj. kr. og sjúkrahúsa og heilsugæslustöðva 675 millj. kr.

Fjármagnstilfærslur A-hluta námu alls 4.112 millj. kr. á árinu 2004 eða um 1,4% af heildargjöldum ríkissjóðs. Þar ber hæst gjöld vegna hafnamála 1.081 millj. kr. og Ofanflóðasjóðs 622 millj. kr.

24. Gjöld æðstu stjórnar ríkisins

Gjöld æðstu stjórnar ríkisins námu 2.626 millj. kr. á árinu 2004, hækkuðu um 136 millj. kr. eða 5,5% frá árinu á undan. Gjöld Alþingis námu 1.781 millj. kr. á árinu og höfðu því hækkað um 167 millj. kr. Gjöld æðstu stjórnar námu 0,9% af heildargjöldum A-hluta ríkissjóðs á árinu 2004 og

er það óbreytt hlutfall frá árinu á undan. Heildarfjárheimildir ársins 2004 námu 2.629 millj. kr. og voru þær því 3 millj. kr. eða 0,1% hærri en gjöld ársins.

Eftirfarandi yfirlit sýnir gjöld æðstu stjórnar á árinu 2004 samanborið við árið 2003.

Í millj.kr.	Reikningur 2004	Reikningur 2003	Breyting fjárhæð %		Heildarfjárheimildir 2004
Málefnaflokkar útgjalda					
Æðsta stjórnarsýsla og löggjafarvald.....	2.448	2.319	129	5,6	2.440
Annað.....	178	171	7	3,8	189
Gjöld samtals	2.626	2.490	136	5,5	2.629
Viðfangsefnaflokkun útgjalda					
<i>Rekstrarkostnaður.....</i>	<i>2.378</i>	<i>2.303</i>	<i>75</i>	<i>3,3</i>	<i>2.371</i>
Rekstrargjöld.....	2.318	2.246	72	3,2	2.206
Rekstrartilfærslur.....	60	57	4	6,3	165
<i>Viðhaldskostnaður.....</i>	<i>166</i>	<i>56</i>	<i>110</i>	<i>198,5</i>	<i>173</i>
<i>Fjárfesting</i>	<i>82</i>	<i>132</i>	<i>-50</i>	<i>-37,9</i>	<i>84</i>
Stofnkostnaður	82	132	-50	-37,9	84
Fjármagnstilfærslur	-	-	-	-	-
Gjöld samtals	2.626	2.490	136	5,5	2.629
Hlutfall af heildargjöldum ríkissjóðs	0,9	0,9	.	.	0,9

Gjöld æðstu stjórnar skiptust þannig að rekstrargjöld námu 88,3%, rekstrartilfærslur 2,3%, viðhaldskostnaður 6,3% og stofnkostnaður 3,1%.

Í séryfirliti 2 (bls. 96) koma fram reikningstölur

og fjárheimildir einstakra stofnanaliða sem falla undir æðstu stjórn eftir málaflokkum. Þar kemur glöggt fram hver breytingin er á gjöldum á milli ára og staða gagnvart fjárheimildum í árslok 2004.

25. Gjöld forsætisráðuneytis

Gjöld forsætisráðuneytis námu 1.381 millj. kr. á árinu 2004 og lækkuðu um 63 millj.kr. eða 4,4% frá árinu á undan. Gjöld ráðuneytisins námu 0,5% af heildargjöldum A-hluta ríkissjóðs á árinu 2004 og er það óbreytt hlutfall frá árinu á undan. Heild-

arfjárheimildir ársins 2004 námu 1.771 millj. kr og voru þær því 390 millj. kr. eða 28,2% hærri en gjöld ársins.

Eftirfarandi yfirlit sýnir gjöld forsætisráðuneytisins á árinu 2004 samanborið við árið 2003.

Í millj.kr.	Reikningur 2004	Reikningur 2003	Breyting fjárhæð %		Heildarfjárheimildir 2004
Málefnaflokkar útgjalda					
Æðsta stjórnarsýsla og utanríkismál	544	684	-140	-20,5	681
Almenn þjónusta	193	252	-59	-23,5	317
Menningarmál	232	158	73	46,1	287
Annað	412	350	63	17,9	486
Gjöld samtals.....	1.381	1.444	-63	-4,4	1.771
Viðfangsefnaflokkun útgjalda					
<i>Rekstrarkostnaður</i>	<i>1.117</i>	<i>1.105</i>	<i>12</i>	<i>1,1</i>	<i>1.387</i>
Rekstrargjöld	735	744	-9	-1,3	805
Rekstrartilfærslur.....	382	361	21	5,9	582
<i>Viðhaldskostnaður.....</i>	<i>4</i>	<i>12</i>	<i>-7</i>	<i>-63,8</i>	<i>48</i>
<i>Fjárfesting.....</i>	<i>259</i>	<i>327</i>	<i>-68</i>	<i>-20,8</i>	<i>336</i>
Stofnkostnaður	254	246	8	3,2	336
Fjármagnstilfærslur	6	82	-76	-93,1	0
Gjöld samtals.....	1.381	1.444	-63	-4,4	1.771
Hlutfall af heildargjöldum ríkissjóðs	0,5	0,5	.	.	0,6

Gjöld ráðuneytisins skiptust þannig að rekstrargjöld námu 53,2%, rekstrartilfærslur 27,7%, viðhaldskostnaður 0,3%, stofnkostnaður 18,4% og fjármagnstilfærslur 0,4%.

Í séryfirliti 2 (bls. 96) koma fram reikningstölur

og fjárheimildir einstakra stofnana liða sem falla undir forsætisráðuneytið eftir málaflökkum. Þar kemur glögg fram hver breytingin er á gjöldum á milli ára og staða gagnvart fjárheimildum í árslok 2004.

26. Gjöld menntamálaráðuneytis

Gjöld menntamálaráðuneytis námu 35.127 millj. kr. á árinu 2004 og hækkuðu um 2.291 millj. kr. eða um 7,0% frá árinu 2003. Af einstökum liðum ber hæst 416 m.kr. hækkun á framlagi til Lánasjóðs íslenskra námsmanna og hækkun á stofnkostnaði framhaldsskóla um 287 millj. kr. Framlag til Ríkisútvarpsins hækkaði um 528 millj. kr. á milli ára. Þá lækkuðu gjöld Háskóla Íslands um 378 millj. kr. á milli ára, sem skýrist af því að stofnkostnaður lækkaði um 612 millj. kr., viðhald

lækkaði um 23 millj. kr. en rekstrarkostnaður hækkaði um 257 millj. kr. Gjöld ráðuneytisins námu 11,7% af heildargjöldum A-hluta ríkissjóðs á árinu 2004 og er það óbreytt hlutfall frá árinu á undan. Heildarfjárheimildir ársins 2004 námu 35.413 millj. kr. og voru þær því 285 millj. kr. eða 0,8% hærri en gjöld ársins.

Eftirfarandi yfirlit sýnir gjöld menntamálaráðuneytisins á árinu 2004 samanborið við árið 2003.

Í millj.kr.	Reikningur 2004	Reikningur 2003	Breyting fjárhæð	%	Heildarfjárheimildir 2004
Málefnaflokkar útgjalda					
Háskólastig	12.065	11.712	354	3,0	11.494
Framhaldsskólastig	11.562	10.676	886	8,3	10.865
Menntamál, önnur	2.070	2.026	44	2,2	2.101
Menningarmál	4.534	4.100	434	10,6	5.659
Fjölmiðlun	2.386	1.859	527	28,4	2.404
Rannsóknir og þróun	1.555	1.692	-137	-8,1	1.925
Annað	956	772	184	23,8	965
Gjöld samtals.....	35.127	32.836	2.291	7,0	35.413
Viðfangsefnaflokkun útgjalda					
<i>Rekstrarkostnaður.....</i>	<i>32.336</i>	<i>29.413</i>	<i>2.923</i>	<i>9,9</i>	<i>31.542</i>
Rekstrargjöld.....	21.646	20.292	1.354	6,7	21.152
Rekstrartilfærslur.....	10.689	9.121	1.569	17,2	10.391
<i>Viðhaldskostnaður.....</i>	<i>196</i>	<i>237</i>	<i>-41</i>	<i>-17,5</i>	<i>6</i>
<i>Fjárfesting.....</i>	<i>2.595</i>	<i>3.186</i>	<i>-591</i>	<i>-18,5</i>	<i>3.864</i>
Stofnkostnaður	1.909	1.826	82	4,5	1.617
Fjármagnstilfærslur	687	1.360	-673	-49,5	2.247
Gjöld samtals.....	35.127	32.836	2.291	7,0	35.413
Hlutfall af heildargjöldum ríkissjóðs	11,7	11,7	.	.	12,0

Gjöld ráðuneytisins skiptust þannig að rekstrargjöld námu 61,6%, rekstrartilfærslur 30,4%, viðhaldskostnaður 0,6%, stofnkostnaður 5,4% og fjármagnstilfærslur 2,0%.

Af gjöldum ráðuneytisins runnu 25.697 millj. kr. eða 73,2% til fræðslumála, þar af voru 12.065 millj. kr. vegna háskólastigs og 11.562 millj. kr. vegna framhaldsskólastigs. Stærstu liðirnir undir málaflöknum háskólastig voru Háskóli Íslands

4.980 millj. kr., Lánasjóður íslenskra námsmanna 3.367 millj. kr., Kennaraháskóli Íslands 975 millj. kr. og Háskólinn á Akureyri 877 millj. kr. Undir málaflökkinn framhaldsskólastig falla mennta-, fjölbrauta-, verkmennta-, iðn- og sérskólar á framhaldsskólastigi.

Gjöld vegna menningarmála námu 4.534 millj. kr. eða 12,9%. Stærstu liðir þess málaflökks voru viðhald og stofnkostnaður menningarstofnana 630

Ríkisreikningur A-hluti 2004 – Skýringar

millj. kr., Þjóðleikhúsið 469 millj. kr. og Landsbókasafn Íslands – háskólabókasafn 466 millj. kr. Gjöld vegna fjölmiðlunar námu 2.386 millj. kr eða 6,8% og er það nær alfarið framlög til Ríkisútvarpsins vegna afnotagjalda. Önnur útgjöld ráðuneytisins námu alls 2.511 millj. kr. eða 7,2%.

Í séryfirliti 2 (bls. 96) koma fram reikningstölur og fjárheimildir einstakra stofnanaliða sem falla undir menntamálaráðuneytið eftir málaflokkum. Þar kemur glöggt fram hver breytingin er á gjöldum á milli ára og staða gagnvart fjárheimildum í árslok 2004.

27. Gjöld utanríkisráðuneytis

Gjöld utanríkisráðuneytis námu alls 5.980 millj. kr. á árinu 2004 og hækkuðu um 646 millj. kr. eða 12,1% frá árinu á undan. Gjöld ráðuneytisins námu 2,0% af heildargjöldum A-hluta ríkissjóðs á árinu 2004 samanborið við 1,9% árið 2003. Heildarfjár-

heimildir ársins 2004 námu 6.313 millj. kr. og voru þær því 333 millj. kr. eða 5,6% hærrí en gjöld ársins.

Eftirfarandi yfirlit sýnir gjöld utanríkisráðuneytisins á árinu 2004 samanborið við árið 2003.

Í millj.kr.	Reikningur 2004	Reikningur 2003	Breyting fjárhæð	%	Heildarfjárheimildir 2004
Málefnaflokkar útgjalda					
Utanríkismál.....	3.416	3.085	331	10,7	3.964
Erlend efnahagsaðstoð	1.171	1.007	164	16,3	1.368
Flugsamgöngur.....	802	601	201	33,5	779
Löggæsla	326	400	-74	-18,6	-86
Annað.....	265	241	24	9,9	289
Gjöld samtals.....	5.980	5.334	646	12,1	6.313
Viðfangsefnaflokkun útgjalda					
<i>Rekstrarkostnaður.....</i>	<i>5.772</i>	<i>5.107</i>	<i>666</i>	<i>13,0</i>	<i>6.146</i>
Rekstrargjöld.....	3.672	3.406	266	7,8	2.970
Rekstrartilfærslur.....	2.100	1.700	400	23,5	3.176
<i>Viðhaldskostnaður.....</i>	<i>26</i>	<i>82</i>	<i>-56</i>	<i>-67,9</i>	<i>-7</i>
<i>Fjárfesting.....</i>	<i>181</i>	<i>146</i>	<i>36</i>	<i>24,6</i>	<i>175</i>
Stofnkostnaður	180	144	36	25,1	174
Fjármagnstilfærslur	2	2	0	-10,0	1
Gjöld samtals.....	5.980	5.334	646	12,1	6.313
Hlutfall af heildargjöldum ríkissjóðs	2,0	1,9	.	.	2,1

Gjöld ráðuneytisins skiptust þannig að rekstrargjöld námu 61,4%, rekstrartilfærslur 35,1%, viðhaldskostnaður 0,4% og stofnkostnaður 3,0%.

Af gjöldum ráðuneytisins runnu 3.416 millj. kr. eða 57,1% til málaflokksins utanríkismál, sem er að stærstum hluta vegna reksturs aðalskrifstofu ráðuneytisins, sendiráða og fastanefnda Íslands erlendis. Gjöld vegna erlendra efnahagsaðstoðar námu 1.171 millj. kr. eða 19,6%, þar af vegna

Þróunarsamvinnustofnunar Íslands 486 millj. kr. Önnur útgjöld ráðuneytisins námu 1.393 millj. kr. eða 23,3%.

Í séryfirliti 2 (bls. 96) koma fram reikningstölur og fjárheimildir einstakra stofnanaliða sem falla undir utanríkisráðuneytið eftir málaflokkum. Þar kemur glöggt fram hver breytingin er á gjöldum á milli ára og staða gagnvart fjárheimildum í árslok 2004.

28. Gjöld landbúnaðarráðuneytis

Gjöld landbúnaðarráðuneytis námu 12.429 millj. kr. á árinu 2004 og hækkuðu um 333 millj. kr. eða 2,8% frá árinu á undan. Gjöld ráðuneytisins námu 4,1% af heildargjöldum A-hluta ríkissjóðs á árinu 2004 samanborið við 4,3% árið 2003.

Heildarfjárheimildir ársins 2004 námu 12.185 millj. kr. og voru gjöld ársins því 244 millj. kr. eða 2,0% umfram fjárheimildir.

Eftirfarandi yfirlit sýnir gjöld landbúnaðarráðuneytisins á árinu 2004 samanborið við árið 2003.

Í millj.kr.	Reikningur 2004	Reikningur 2003	Breyting fjárhæð	%	Heildarfjárheimildir 2004
Málefnaflokkar útgjalda					
Landbúnaður og skógrækt	10.694	10.588	106	1,0	10.679
Menntamál	669	514	154	30,0	456
Annað	1.067	994	73	7,3	1.051
Gjöld samtals.....	12.429	12.096	333	2,8	12.185
Viðfangsefnaflokkun útgjalda					
<i>Rekstrarkostnaður</i>	<i>11.888</i>	<i>11.527</i>	<i>361</i>	<i>3,1</i>	<i>11.430</i>
Rekstrargjöld	2.281	1.985	296	14,9	2.133
Rekstrartilfærslur	9.607	9.542	65	0,7	9.297
<i>Viðhaldskostnaður</i>	<i>23</i>	<i>34</i>	<i>-11</i>	<i>-32,2</i>	<i>153</i>
<i>Fjárfesting</i>	<i>518</i>	<i>535</i>	<i>-17</i>	<i>-3,2</i>	<i>602</i>
Stofnkostnaður	292	266	26	9,7	229
Fjármagnstilfærslur	226	269	-43	-15,9	374
Gjöld samtals.....	12.429	12.096	333	2,8	12.185
Hlutfall af heildargjöldum ríkissjóðs	4,1	4,3	.	.	4,1

Gjöld ráðuneytisins skiptust þannig að rekstrargjöld námu 18,4%, rekstrartilfærslur 77,3%, viðhaldskostnaður 0,2%, stofnkostnaður 2,3% og fjármagnstilfærslur 1,8%.

Af gjöldum ráðuneytisins runnu 10.694 millj. kr. eða 86,0% til málaflokksins landbúnaður og skógrækt, þar af voru 4.448 millj. kr. vegna greiðslna til bænda í mjólkurframleiðslu og 2.579 millj. kr. vegna sauðfjárframleiðslu. Gjöld vegna

menntamála námu 669 millj. kr. eða 5,4%. Önnur útgjöld ráðuneytisins námu 1.067 millj. kr. eða 8,6%.

Í séryfirliti 2 (bls. 96) koma fram reikningstölur og fjárheimildir einstakra stofnanaliða sem falla undir landbúnaðarráðuneytið eftir málaflokkum. Þar kemur glögggt fram hver breytingin er á gjöldum á milli ára og staða gagnvart fjárheimildum í árslok 2004.

29. Gjöld sjávarútvegsráðuneytis

Gjöld sjávarútvegsráðuneytis námu 2.679 millj. kr. á árinu 2004 og lækkuðu um 612 millj. kr. eða 18,6% frá árinu á undan. Gjöld Þróunarsjóðs sjávarútvegsins lækkuðu um 569 millj. kr. milli ára, en stofnaður var nýr sjóður á árinu, Rannsóknasjóður til að auka verðmæti sjávarfangs, og námu gjöld vegna hans 98 millj. kr. Gjöld Hafrannsóknastofnunar lækkuðu um 171 millj. kr.

á milli ára. Gjöld ráðuneytisins námu 0,9% af heildargjöldum A-hluta ríkissjóðs á árinu 2004 samanborið við 1,2% árið 2003. Heildarfjárheimildir ársins 2004 námu 3.318 millj. kr. og voru því 639 millj. kr. eða 23,9% hærri en gjöld ársins.

Eftirfarandi yfirlit sýnir gjöld sjávarútvegsráðuneytisins á árinu 2004 samanborið við árið 2003.

Í millj.kr.	Reikningur 2004	Reikningur 2003	Breyting fjárhæð %		Heildarfjárheimildir 2004
Málefnaflokkar útgjalda					
Fiskveiðar og aðrar veiðar	1.016	981	36	3,7	1.177
Rannsóknir og þróun	1.652	2.294	-643	-28,0	2.114
Annað	11	17	-6	-33,9	27
Gjöld samtals.....	2.679	3.292	-612	-18,6	3.318
Viðfangsefnaflokkun útgjalda					
<i>Rekstrarkostnaður</i>	<i>2.384</i>	<i>2.227</i>	<i>157</i>	<i>7,1</i>	<i>3.038</i>
Rekstrargjöld	1.954	1.976	-22	-1,1	2.559
Rekstrartilfærslur.....	430	251	179	71,4	479
<i>Viðhaldskostnaður.....</i>	<i>-</i>	<i>204</i>	<i>-204</i>	<i>-100,0</i>	<i>-39</i>
<i>Fjárfesting.....</i>	<i>295</i>	<i>860</i>	<i>-565</i>	<i>-65,7</i>	<i>319</i>
Stofnkostnaður	42	38	4	10,1	89
Fjármagnstilfærslur	253	822	-569	-69,2	230
Gjöld samtals.....	2.679	3.292	-612	-18,6	3.318
Hlutfall af heildargjöldum ríkissjóðs	0,9	1,2	.	.	1,1

Gjöld ráðuneytisins skiptust þannig að rekstrargjöld námu 72,9%, rekstrartilfærslur 16,0%, stofnkostnaður 1,6% og fjármagnstilfærslur 9,4%.

Af gjöldum ráðuneytisins runnu 1.016 millj. kr. eða 37,9% til málaflokksins fiskveiðar og aðrar veiðar, þar vega þyngst gjöld vegna Fiskistofu 650 millj. kr. Til málaflokksins rannsóknir og þróun runnu 1.652 millj. kr. eða 61,7% og vega þar þyngst gjöld vegna Hafrannsóknarstofnunar 1.013

millj. kr. og Þróunarsjóðs sjávarútvegsins 253 millj. kr.

Í séryfirliti 2 (bls. 96) koma fram reikningstölur og fjárheimildir einstakra stofnanaliða sem falla undir sjávarútvegsráðuneytið eftir málaflokkum. Þar kemur glöggt fram hver breytingin er á gjöldum á milli ára og staða gagnvart fjárheimildum í árslok 2004.

30. Gjöld Dóms- og kirkjumálaráðuneyti

Gjöld dóms- og kirkjumálaráðuneytis námu 15.182 millj. kr. á árinu 2004 og hækkuðu um 458 millj. kr. eða 3,1% frá árinu á undan. Gjöld ráðuneytisins námu 5,1% af heildargjöldum A-hluta ríkissjóðs samanborið við 5,2% árið 2003. Heildarfjárheimildir ársins 2004 námu 15.970 millj. kr. og voru því 788 millj. kr. eða 5,2% hærri en gjöld ársins.

Umferðarstofa sem áður heyrði undir dóms- og kirkjumálaráðuneytið tilheyrir nú samgönguráðuneytinu en gjöld hennar námu 331 millj. kr. á árinu 2003.

Eftirfarandi yfirlit sýnir gjöld dóms- og kirkjumálaráðuneytisins á árinu 2004 samanborið við árið 2003.

Í millj.kr.	Reikningur 2004	Reikningur 2003	Breyting fjárhæð	%	Heildarfjárheimildir 2004
Málefnaflokkar útgjalda					
Almenn opinber þjónusta.....	2.020	1.916	103	5,4	2.341
Löggæsla	6.279	6.282	-3	-0,1	6.660
Dómstólar.....	1.281	1.223	59	4,8	1.225
Fangelsismál	661	657	4	0,5	726
Löggæsla, réttargæsla og öryggismál, ótalin annars staðar.....	768	613	155	25,3	774
Trúmál og önnur félagsmál	3.892	3.741	151	4,0	3.962
Annað	281	291	-10	-3,4	282
Gjöld samtals.....	15.182	14.723	458	3,1	15.970
Viðfangsefnaflokkun útgjalda					
<i>Rekstrarkostnaður</i>	<i>14.886</i>	<i>14.385</i>	<i>501</i>	<i>3,5</i>	<i>15.476</i>
Rekstrargjöld.....	11.878	11.612	267	2,3	12.422
Rekstrartilfærslur.....	3.008	2.774	234	8,4	3.054
<i>Viðhaldskostnaður.....</i>	<i>73</i>	<i>54</i>	<i>19</i>	<i>35,4</i>	<i>137</i>
<i>Fjárfesting.....</i>	<i>222</i>	<i>284</i>	<i>-62</i>	<i>-21,7</i>	<i>357</i>
Stofnkostnaður	179	199	-20	-10,0	296
Fjármagnstilfærslur	43	85	-42	-49,2	61
Gjöld samtals.....	15.182	14.723	458	3,1	15.970
Hlutfall af heildargjöldum ríkissjóðs	5,1	5,2	.	.	5,4

Gjöld ráðuneytisins skiptust þannig að rekstrargjöld námu 78,2%, rekstrartilfærslur 19,8%, viðhaldskostnaður 0,5%, stofnkostnaður 1,2% og fjármagnstilfærslur 0,3%.

Af gjöldum ráðuneytisins runnu 6.279 millj. kr. eða 41,4% til löggæslu hjá lögregluembættum, kostnaðar sýslumannsembættu við löggæslu og til Landhelgisgæslunnar. Gjöld vegna dómstóla námu 1.281 millj. kr. eða 8,4% en þar vega þyngst gjöld héraðsdómstóla og málskostnaðar í opinberum málum. Gjöld til trúmála og annarra félagsmála námu 3.892 millj. kr. eða 25,6% og er þar einkum

um að ræða útgjöld vegna kirkjulegra málefna. Önnur útgjöld ráðuneytisins námu 3.730 millj. kr. eða 24,6%, þar af 661 millj. kr. vegna fangelsismála og 2.020 millj. kr. vegna annarrar almennrar opinberrar þjónustu svo sem yfirstjórna sýslumannsembættanna.

Í séryfirliti 2 (bls. 96) koma fram reikningstölur og fjárheimildir einstakra stofnanaliða sem falla undir dóms- og kirkjumálaráðuneytið eftir málaflökkum. Þar kemur glöggt fram hver breytingin er á gjöldum á milli ára og staða gagnvart fjárheimildum í árslok 2004.

31. Gjöld félagsmálaráðuneytis

Gjöld félagsmálaráðuneytis námu 27.322 millj. kr. á árinu 2004, hækkuðu um 2.490 millj. kr. á milli ára eða um 10,0%. Þessi hækkun milli ára skýrist einkum af hækkun á framlögum vegna fæðingarorlofs um 1.034 millj. kr. og til Jöfnunarsjóðs sveitafélagana um 657 millj. kr. .

Gjöld ráðuneytisins námu 9,1% af heildar-

gjöldum A-hluta ríkissjóðs á árinu 2004 samanborið við 8,8% árið 2003. Heildarfjárheimildir ársins 2004 námu 27.196 millj. kr. og voru gjöld ársins 126 millj. kr. eða 0,5% umfram fjárheimildir.

Eftirfarandi yfirlit sýnir gjöld félagsmálaráðuneytisins á árinu 2004 samanborið við árið 2003.

Í millj.kr.	Reikningur 2004	Reikningur 2003	Breyting fjárhæð	%	Heildarfjárheimildir 2004
Málefnaflokkar útgjalda					
Fjölskyldumál	7.651	6.610	1.041	15,8	7.638
Velferðarmál	5.826	5.282	544	10,3	5.826
Sveitarfélög	7.209	6.553	657	10,0	7.163
Atvinnuleysi	4.491	4.257	234	5,5	4.237
Vinumarkaðs- og félagsmál	1.470	1.405	65	4,7	1.408
Annað	673	725	-52	-7,1	924
Gjöld samtals.....	27.322	24.832	2.490	10,0	27.196
Viðfangsefnaflokkun útgjalda					
<i>Rekstrarkostnaður</i>	<i>26.608</i>	<i>24.313</i>	<i>2.295</i>	<i>9,4</i>	<i>26.621</i>
Rekstrargjöld	6.979	5.233	1.746	33,4	6.226
Rekstrartilfærslur.....	19.629	19.080	550	2,9	20.394
<i>Viðhaldskostnaður.....</i>	<i>154</i>	<i>80</i>	<i>74</i>	<i>92,9</i>	<i>-10</i>
<i>Fjárfesting.....</i>	<i>560</i>	<i>439</i>	<i>121</i>	<i>27,4</i>	<i>585</i>
Stofnkostnaður	141	120	20	16,8	285
Fjármagnstilfærslur	419	319	100	31,4	300
Gjöld samtals.....	27.322	24.832	2.490	10,0	27.196
Hlutfall af heildargjöldum ríkissjóðs	9,1	8,8	.	.	9,2

Gjöld ráðuneytisins skiptust þannig að rekstrargjöld námu 25,5%, rekstrartilfærslur 71,8%, viðhaldskostnaður 0,6%, stofnkostnaður 0,5% og fjármagnstilfærslur 1,5%.

Af gjöldum ráðuneytisins runnu 7.651 millj. kr. eða 28,0% til fjölskyldumála, þar af voru 6.716 millj. kr. vegna fæðingarorlofs. Gjöld til velferðarmála námu 5.826 millj. kr. eða 21,3% og er þar einkum um að ræða útgjöld vegna málefna fatlaðra. Gjöld vegna málaflokksins atvinnuleysi námu 4.491 millj. kr. eða 16,4%, þar af voru fram-

lög til Atvinnuleysistryggingasjóðs 4.486 millj. kr. Gjöld sem flokkuð eru til sveitarfélaga eru framlög til Jöfnunarsjóðs sveitarfélaga 7.209 millj. kr. Gjöld vegna annarra málaflokka ráðuneytisins námu alls 2.143 millj. kr. eða 7,8%.

Í séryfirliti 2 (bls. 96) koma fram reikningstölur og fjárheimildir einstakra stofnanaliða sem falla undir félagsmálaráðuneytið eftir málaflokkum. Þar kemur glögg fram hver breytingin er á gjöldum á milli ára og staða gagnvart fjárheimildum í árslok 2004.

32. Gjöld heilbrigðis- og tryggingamálaráðuneytis

Gjöld heilbrigðis- og tryggingamálaráðuneytis námu 112.643 millj. kr. á árinu 2004 og hækkuðu um 6.826 millj. kr. eða 6,5% á milli ára. Helstu breytingar á milli ára eru hækkun á framlagi til lífeyristrygginga um 2.460 millj. kr. og til sjúkra-trygginga um 1.023 millj. kr. Hins vegar lækkuðu bætur samkvæmt lögum um félagslega aðstoð um 1.007 millj. kr. Gjöld ráðuneytisins námu 37,5% af

heildargjöldum A-hluta ríkissjóðs á árinu 2004 samanborið við 37,7% árið 2003. Heildarfjárheimildir ársins 2004 námu 112.344 millj. kr. og voru gjöld ársins því 299 millj. kr. eða 0,3% umfram fjárheimildir.

Eftirfarandi yfirlit sýnir gjöld heilbrigðis- og tryggingamálaráðuneytisins á árinu 2004 samanborið við árið 2003.

Í millj.kr.	Reikningur 2004	Reikningur 2003	Breyting fjárhæð	%	Heildarfjárheimildir 2004
Málefnaflokkar útgjalda					
Sjúkrahúsaþjónusta	50.099	47.627	2.472	5,2	49.854
Heilsugæsla.....	13.689	12.839	850	6,6	13.437
Lækningavörur og hjálpartæki	8.071	7.530	541	7,2	8.134
Málefni aldraðra	21.426	20.305	1.121	5,5	21.535
Velferðarmál	13.199	11.221	1.978	17,6	13.381
Fjölskyldumál	3.263	2.959	304	10,3	3.360
Annað	2.894	3.335	-441	-13,2	2.643
Gjöld samtals.....	112.643	105.817	6.826	6,5	112.344
Viðfangsefnaflokkun útgjalda					
<i>Rekstrarkostnaður.....</i>	<i>110.735</i>	<i>103.735</i>	<i>7.000</i>	<i>6,7</i>	<i>110.330</i>
Rekstrargjöld.....	58.662	45.363	13.299	29,3	58.304
Rekstrartilfærslur.....	52.073	58.372	-6.299	-10,8	52.027
<i>Viðhaldskostnaður.....</i>	<i>530</i>	<i>409</i>	<i>122</i>	<i>29,7</i>	<i>226</i>
<i>Fjárfesting.....</i>	<i>1.378</i>	<i>1.673</i>	<i>-295</i>	<i>-17,7</i>	<i>1.788</i>
Stofnkostnaður	866	1.274	-408	-32,0	968
Fjármagnstilfærslur	512	399	113	28,2	820
Gjöld samtals.....	112.643	105.817	6.826	6,5	112.344
Hlutfall af heildargjöldum ríkissjóðs	37,5	37,7	.	.	35,8

Gjöld ráðuneytisins á árinu 2004 skiptust þannig að rekstrargjöld námu 52,1%, rekstrartilfærslur 46,2%, viðhaldskostnaður 0,5%, stofnkostnaður 0,8% og fjármagnstilfærslur 0,5%.

Af gjöldum ráðuneytisins runnu alls 71.860 millj. kr. eða 63,8% til heilbrigðismála, 37.889 millj. kr. eða 33,6% til almannatrygginga og 2.894 millj. kr. eða 2,6% í annað.

Heilbrigðismál. Til sjúkrahúsaþjónustu fóru 50.099 millj. kr. og eru fjárfrekustu liðirnir í málaflokknum gjöld Landspítala, háskólasjúkrahúss 25.905 millj. kr og Fjórðungssjúkrahússins á Akureyri 2.943 millj. kr. Til málaflokksins heilsugæslu fóru 13.689 millj. kr., en helstu liðir undir

málaflokknum eru heilsugæslustöðvar og heilsugæslusvið heilbrigðisstofnana ásamt hluta sjúkra-trygginga. Hluti sjúkra-trygginga í þessum málaflokki nam 6.021 millj. kr á árinu 2004 en hann er tilkominn vegna kostnaðarþátttöku fyrir lækni-þjónustu, þjálfun og tannlækningar. Gjöld málaflokksins lækningavörur og hjálpartæki voru 8.071 millj. kr., en undir málaflokkinn fellur Lyfjastofnun og hlutdeild sjúkra-trygginga í lyfjakostnaði og hjálpartækjum. Hluti sjúkra-trygginga í þessum málaflokki nam 7.867 millj. kr.

Almannatryggingar. Gjöld vegna málefna aldraðra námu 21.426 millj. kr. Undir þennan málaflokk falla hluti lífeyristrygginga og bóta sam-

Ríkisreikningur A-hluti 2004 – Skýringar

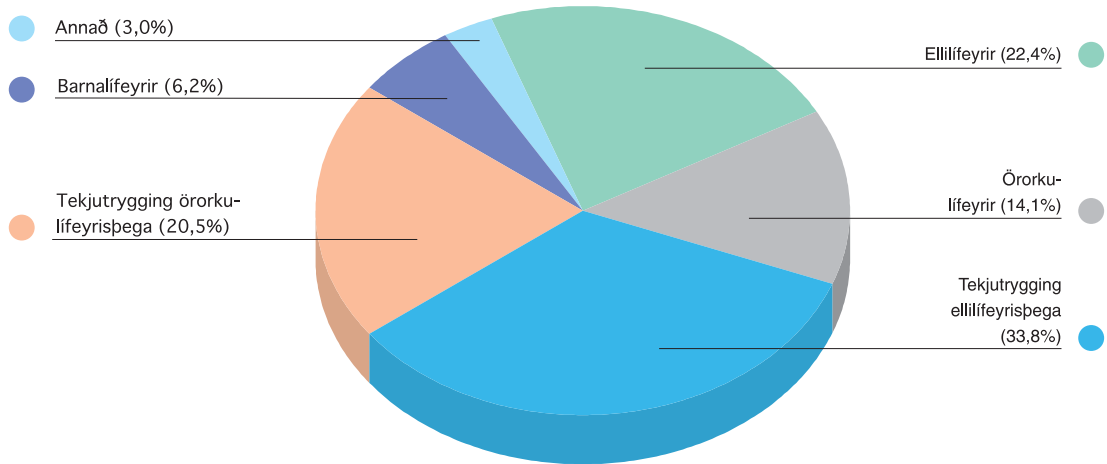
kvæmt lögum um félagslega aðstoð, eftirlauna-sjóður aldraðra og dvalarrými á heimilum aldraðra. Þeir liðir sem vega þyngst eru gjöld vegna lífeyristrygginga 16.183 millj. kr. og bætur samkvæmt lögum um félagslega aðstoð 3.544 millj. kr. Til málaflokksins *velferðarmál* fóru 13.199 millj. kr. Helstu liðir undir málaflokknum er hluti lífeyristrygginga 11.106 millj. kr., hluti bóta samkvæmt lögum um félagslega aðstoð 1.172

millj. kr. og slysatryggingar 617 millj. kr. Mála-flokkurinn *fjölskyldumál* nam 3.263 millj. kr., þar af vegna lífeyristrygginga 1.835 millj. kr. og 1.365 millj. kr. vegna bóta samkvæmt lögum um félagslega aðstoð.

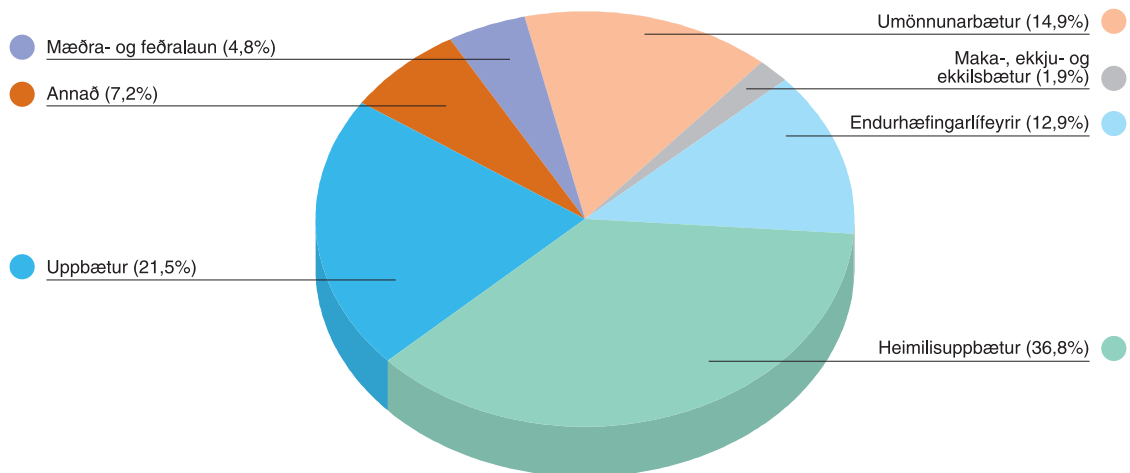
Eftirfarandi yfirlit sýnir í hnotskurn helstu útgjaldabætti lífeyristrygginga, sjúkratrygginga og bóta samkvæmt lögum um félagslega aðstoð á árunum 2003 og 2004.

	Reikn- ingur 2004	Reikn- ingur 2003	Frávik fjárhæð	%	Fjárheimildir ársins 2004
Lífeyristryggingar	29.523	27.064	2.459	9,1	29.236
Ellilífeyrir	6.613	6.471	141	2,2	6.630
Örorkulífeyrir	4.169	2.780	1.389	50,0	4.195
Tekjutrygging ellilífeyrisþega.....	9.286	8.570	716	8,4	9.170
Tekjutrygging örorkulífeyrisþega.....	5.027	5.142	-114	-2,2	5.070
Tekjutryggingarauki ellilífeyrisþega.....	928	679	249	36,7	913
Tekjutryggingarauki örorkulífeyrisþega.....	786	605	181	29,9	820
Vasapeningar ellilífeyrisþega	284	-	284	...	290
Vasapeningar örorkulífeyrisþega	56	-	56	...	60
Örorkustyrkir.....	140	126	14	11,1	122
Barnalífeyrir	1.835	1.631	204	12,5	1.860
Annað	399	1.060	-661	-62,4	106
Bætur skv. lögum um félagslega aðstoð	6.082	7.089	-1.007	-14,2	6.211
Mæðra- og feðralaun.....	291	284	7	2,5	309
Umönnunarbætur	907	896	11	1,2	958
Makabætur og umönnunarbætur.....	70	64	6	10,0	67
Dánarbætur	45	49	-4	-8,2	65
Endurhæfingarlífeyrir	784	558	226	40,5	832
Barnalífeyrir vegna menntunar	97	84	13	15,4	82
Heimilisuppbót	2.239	2.107	132	6,3	2.256
Sérstök heimilisuppbót.....	-	32	-32	-100,0	-
Frekari uppbætur.....	1.305	2.647	-1.342	-50,7	1.342
Uppbætur vegna bifreiðakaupa.....	343	368	-25	-6,7	300
Sjúkratryggingar	14.949	13.925	1.024	7,4	14.948
Lækniskostnaður	3.239	3.107	132	4,2	3.178
Lyf.....	6.422	5.940	481	8,1	6.410
Hjálpartæki	1.446	1.414	32	2,3	1.510
Hjúkrun í heimahúsum.....	114	120	-7	-5,5	130
Þjálfun.....	1.286	1.161	125	10,8	1.306
Tannlækningar	1.179	1.096	83	7,5	1.196
Sjúkraflutningar og ferðir innanlands	203	181	22	12,4	193
Brýn meðferð erlendis	675	509	166	32,7	560
Sjúkrakostn. vegna veikinda og slysa erlendis	79	93	-14	-15,4	129
Sjúkradagpeningar	194	205	-11	-5,4	210
Annað	113	98	15	15,0	126

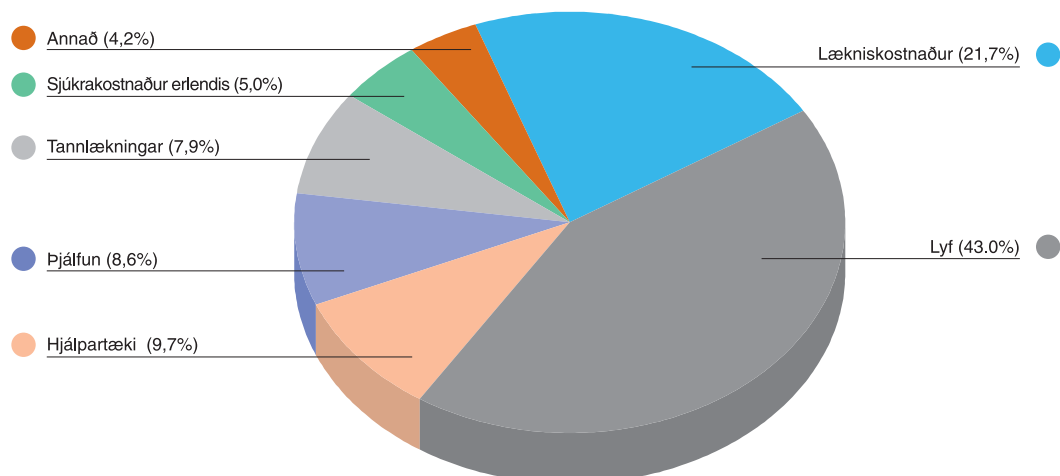
Skipting lífeyristrygginga 2004, %



Skipting félagslegrar aðstoðar 2004, %



Skipting sjúkratrygginga 2004, %



Ríkisreikningur A-hluti 2004 – Skýringar

Í séryfirliti 2 (bls. 96) koma fram reikningstölur og fjárheimildir einstakra stofnana sem falla undir heilbrigðis- og tryggingamálaráðuneytið

eftir málaflokkum. Þar kemur glögg fram hver breytingin er á gjöldum á milli ára og staða gagnvart fjárheimildum í árslok 2004.

33. Gjöld fjármálaráðuneytis

Gjöld fjármálaráðuneytis námu 41.205 millj. kr. á árinu 2004, hækkuðu um 8.022 millj. kr. eða 24,2% frá árinu 2003. Breyting á milli áruna skýrist af verulegri hækkun á gjaldfærslu lífeyrisskuldbindinga eða um 8.622 millj. kr. Á móti vegur helst lækkun á mótfamlagi vegna viðbótarlífeyrissparnaðar 723 millj. kr. Gjöld ráðuneytisins á árinu 2004 námu 13,7% af heildargjöldum A-hluta ríkissjóðs samanborið við 11,8% árið 2003.

Heildarfjárheimildir ársins 2004 námu 27.922 millj. kr. og voru gjöld ársins því 13.283 millj. kr. eða 47,6% umfram fjárheimildir. Frávik gjalda frá fjárheimildum skýrast einkum af lífeyrisskuldbindingum 7.313 millj. kr., afskriftum skattkrafna 4.775 millj. kr. og fjármagnstekjuskatti 1.593 millj. kr.

Eftirfarandi yfirlit sýnir gjöld fjármálaráðuneytisins á árinu 2004 samanborið við árið 2003.

Í millj.kr.	Reikningur 2004	Reikningur 2003	Breyting fjárhæð %		Heildarfjárheimildir 2004
Málefnaflokkar útgjalda					
Opinber fjármál	17.173	16.464	708	4,3	11.055
Almenn þjónusta	12.817	5.267	7.550	143,4	5.894
Barnabætur	5.440	5.357	83	1,5	5.430
Vaxtabætur.....	5.458	5.756	-298	-5,2	5.105
Annað	318	339	-21	-6,3	438
Gjöld samtals.....	41.205	33.183	8.022	24,2	27.922
Viðfangsefnaflokkun útgjalda					
<i>Rekstrarkostnaður.....</i>	<i>39.657</i>	<i>31.363</i>	<i>8.295</i>	<i>26,4</i>	<i>27.148</i>
Rekstrargjöld.....	6.786	6.399	387	6,0	10.506
Lífeyrisskuldbindingar	12.017	3.395	8.622	253,9	4.704
Rekstrartilfærslur.....	20.854	21.568	-714	-3,3	11.938
<i>Viðhaldskostnaður.....</i>	<i>1.050</i>	<i>826</i>	<i>223</i>	<i>27,0</i>	<i>41</i>
<i>Fjárfesting.....</i>	<i>498</i>	<i>995</i>	<i>-496</i>	<i>-49,9</i>	<i>733</i>
Stofnkostnaður	498	995	-496	-49,9	733
Fjármagnstilfærslur	-	0	0	-100,0	-
Gjöld samtals.....	41.205	33.183	8.022	24,2	27.922
Hlutfall af heildargjöldum ríkissjóðs	13,7	11,8	.	.	9,4

Gjöld ráðuneytisins skiptust þannig að rekstrargjöld námu 16,5%, lífeyrisskuldbindingar 29,2%, rekstrartilfærslur 50,6%, viðhaldskostnaður 2,5% og stofnkostnaður 1,2%.

Af gjöldum ráðuneytisins runnu 17.173 millj. kr. eða 41,7% til málaflokksins opinber fjármál. Hér undir falla margvísleg útgjöld svo sem vegna aðalskrifstofu fjármálaráðuneytis 512 millj. kr., stofnana skatta- og tollakerfis 2.999 millj. kr.,

afskriftir af skattkröfum ríkisins 9.775 millj. kr. og fjármagnstekjuskattur, sem ríkið greiðir og er einkum vegna söluhagnaðar af hlutabréfum, 2.093 millj. kr.

Gjöld vegna almennrar þjónustu námu 12.817 millj. kr. eða 31,1% af gjöldum ráðuneytisins. Hér vega gjaldfærðar lífeyrisskuldbindingar ríkissjóðs langþyngst en þær námu 12.017 millj. kr. á árinu 2004.

Ríkisreikningur A-hluti 2004 – Skýringar

Að lokum námu gjöld vegna greiðslna barnabóta 5.440 millj. kr., vaxtabóta 5.458 millj. kr. og önnur útgjöld 318 millj. kr.

Hér á eftir verður fjallað frekar um lífeyrisskuldbindingar ríkisins og afskriftir skattkrafna.

Lífeyrisskuldbindingar A-hluta ríkissjóðs fela í sér reiknaðar skuldbindingar gagnvart lífeyrissjóðum samkvæmt tryggingafræðilegu mati vegna áunninna lífeyrisréttinda starfsmanna. Í ríkisreikningi miðast færsla lífeyrisskuldbindinga ríkissjóðs við niðurstöður matsins, þar sem nýjar skuldbindingar gjaldfærast um rekstrarreikning og almennar launabreytingar færast um endurmatsreikning. Við mat á almennum launabreytingum er beitt vísitölu launa opinberra starfsmanna og bankamanna sem Hagstofa Íslands reiknar.

Tryggingafræðilegt mat á lífeyrisskuldbindingum ríkissjóðs í árslok 2004 miðast meðal annars við eftirtaldir almennar forsendur: 2% ávöxtun umfram launahækkunar; íslenskar lífslíkur miðað við reynslu árána 1999-2003; íslenskar barn- og hjúskaparlíkur samkvæmt staðli Félags íslenskra tryggingastærðfræðinga; við mat á framtíðarörorku er byggt á töflum sem Félag íslenskra tryggingastærðfræðinga gefur út en þær taka mið af dönskum örorkulíkum.

Við útreikningana í árslok 2004 voru gerðar

tvær forsendubreytingar sem höfðu töluverð áhrif á niðurstöður við mat á lífeyrisskuldbindingum. Beitt var nýjum töflum yfir lífslíkur og ellilífeyrisaldur hjá Lífeyrissjóði starfsmanna ríkisins var lækkaður í ljósi reynslunnar. Hingað til hafa lífslíkutöflur verið endurskoðaðar á nokkurra ára fresti með töluverðum áhrifum á niðurstöður útreikninga hverju sinni sem nýjar töflur hafa verið gefnar út. Ákveðið hefur verið að slíkar töflur verði gerðar árlega og þeim beitt við útreikningana hverju sinni. Við matið í árslok 2004 var byggt á nýjum lífslíkutöflum út frá reynslu árána 1999-2003 í stað árána 1996-2000 í sambærilegum útreikningum í árslok 2003. Þá er nú almennt miðað við að virkir sjóðfélagar hefji töku ellilífeyris 65 ára bæði hjá Lífeyrissjóði starfsmanna ríkisins (LSR) og hjá Lífeyrissjóði hjúkrunarfræðinga (LH). Er það óbreyttur aldur hjá LH en hjá LSR var áður miðað við 68 ára aldur.

Lífeyrisskuldbindingar og eftirlaun A-hluta aðila færast að mestu hjá fjármálaráðuneyti. Stofnanir greiða viðbótariðgjald til B-deildar LSR og LH og eru þær greiðslur gjaldfærðar hjá viðkomandi stofnunum og lækkar gjaldfærslan hjá fjármálaráðuneyti um sömu fjárhæð. Eftirfarandi yfirlit sýnir lífeyrisskuldbindingar ríkissjóðs gagnvart hinum ýmsu lífeyrissjóðum árin 2003 og 2004.

Í millj.kr.	Reikningur 2004	Reikningur 2003	Breyting		Heildar- fjárheimildir 2004
			fjárhæð	%	
Lífeyrisskuldbindingar					
Lífeyrissjóður starfsmanna ríkisins (B-deild LSR)	8.878	1.411	7.467	529,2	3.900
Lífeyrissjóður hjúkrunarfræðinga (LH)	3.187	1.085	2.102	193,7	351
Alþingismenn	483	1.278	-795	-62,2	105
Ráðherrar	164	228	-64	-28,1	22
Embætti forseta, hæstaréttardómara, ríkissaksóknara o. fl.	285	337	-52	-15,4	29
Eftirl.sjóður fyrrv. starfsmanna Útvegsbanka Íslands ..	150	104	46	44,2	139
Eftirl.sjóður fyrrv. bankastjóra Útvegsbanka Íslands....	86	13	73	561,5	10
LSR vegna uppgjör Framkvæmdastofnunar	-	206	-206	.	.
Ýmis eftirlaun og úttektir vegna lífeyrisskuldbindinga .	8	14	-6	-42,9	6
Lífeyrissjóðir sveitarfélaga vegna samrekstrarstofnana	118	110	8	7,3	142
Lífeyrisskuldbindingar samtals.....	13.359	4.787	8.572	179,1	4.704
- Gjaldfært beint hjá stofnunum vegna viðbótariðgjalds	-1.342	-1.392	50	-3,6	.
Lífeyrisskuldbindingar færðar á fjármálaráðuneyti	12.017	3.395	8.622	254,0	4.704

Gjaldfærðar lífeyrisskuldbindingar ríkissjóðs á árinu 2004 námu 13.359 millj. kr., þar af færast 12.017 millj. kr. hjá fjármálaráðuneyti og 1.342 millj. kr. hjá stofnunum vegna greiðslna á viðbótariðgjöldum. Hækkun á gjaldfærðum lífeyrisskuldbindingum ríkissjóðs er veruleg á milli ára eða 8.572 millj. kr.

Há gjaldfærsla á árinu 2004 á sér nokkrar skýringar. Þar er fyrst að telja áhrif forsendubreytinga með breyttum lífslíkutöflum um 8.000 millj. kr. og um lækkaðan ellilífeyrisaldur hjá LSR úr 68 árum í 65 ár um 1.140 millj. kr. Af öðrum hækkunum má nefna yfirtöku á lífeyrisskuldbindingum Sinfóníuhljómsveitar Íslands 1.617 millj. kr., áhrif af samningum við Reykjavíkurborg vegna uppgjörðs á uppsöfnuðum lífeyrisskuldbindingum vegna starfsfólks í samrekstrarstofnunum 2.250 millj. kr. og réttindaávinningur ársins hjá stofnunum ríkisins er gróft áætlaður um 4.400 millj. kr. Loks er áætlaður kostnaðarauki af nýjum eftirlaunalögum æðstu embættismanna, sem tóku gildi í ársbyrjun 2004, um 650 millj. kr.

Undanfarin ár hefur ríkissjóður greitt fyrirfram upp í lífeyrisskuldbindingar sínar hjá LSR og LH. Ávöxtun á þeim innstæðum vegur á móti gjaldfærðum skuldbindingum ríkissjóðs hverju sinni. Árið 2004 var ávöxtun sjóðanna mjög góð, annað árið í röð, en raunávöxtun ársins nam 9,39% hjá LSR og 9,37% hjá LH. Ávöxtun ríkissjóðs af inn eigninni skilaði ríkissjóði 6.397 millj. kr. upp í skuldbindingarnar á árinu 2004.

Í skýringu 48 er fjallað frekar um lífeyrisskuldbindingar ríkissjóðs á árinu 2004.

Afskriftir skattkrafna hjá A-hluta ríkissjóðs námu alls 10.126 millj. kr. eða 3,4% af tekjum ársins, þar af færast 9.775 millj. kr. hjá fjármálaráðuneytinu og 351 millj. kr. hjá stofnunum. Árið á undan voru afskriftir skattkrafna svipaðar eða 9.882 millj. kr. Í grófum dráttum skiptast afskriftirnar þannig að 3.295 millj. kr. eru vegna niðurfellingar á eftirstöðvum tekju- og eignarskatta, 3.284 millj. kr. af virðisaukaskatti, 2.926 millj. kr. vegna dráttarvaxta og 621 millj. kr. vegna annarra liða.

Við mat á skattkröfum er almennt miðað við að útistandandi kröfur ríkissjóðs séu yfirfarnar með reglubundnum hætti og þær metnar með tilliti til áhættu. Kröfur eru afskrifaðar *beinni afskrift* þegar þær eru taldar sannanlega tapaðar. Við mat á því hvort krafa telst töpuð er horft til innheimtutilrauna, hugsanlegra trygginga, aldurs kröfu með tilliti til fyrningar og fjárhagsstöðu viðkomandi gjaldanda. Almennt gildir að við beina afskrift er talið útilokað að innheimta kröfuna með þeim úrræðum sem innheimtumenn ríkissjóðs hafa. Beinar afskriftir eru úrskurðaðar af sérstakri afskriftanefnd.

Árlega er bókfært verðmæti krafna endurmetið í efnahagsreikningi ríkissjóðs og þær kröfur færðar niður sem ekki er talið líklegt að innheimtist. Vitað er að ákveðinn hluti krafna á hverjum tíma mun ekki innheimtast þó að ekki sé talið tímabært að afskrifa þær hjá gjaldanda. Því hefur verið beitt svonefndri *óbeinni afskrift* í reikningsskilunum. Óbein afskrift felur í sér að kröfur eru færðar niður um þá fjárhæð sem talið er líklegt að tapist af þeim. Í þessum tilgangi eru kröfur sem lýst hefur verið í þrotabú skoðaðar sérstaklega. Einnig eru kannaðar kröfur sem gert hefur verið árangurslaust fjárnám fyrir. Þetta er óhjákvæmilegt til að reyna að fyrirbyggja ofmat á kröfum ríkissjóðs.

Við niðurfærslu eftirstöðva á skattkröfum í árslok 2004 var beitt sömu matsreglum og undanfarin ár. Niðurfærslan er með tvennum hætti. Annars vegar er 80% niðurfærsla á skuldum þeirra sem gjaldþrotaskipti standa yfir hjá eða er lokið. Hins vegar eru skuldir færðar niður um 75% hjá þeim sem ekki hafa komið til gjaldþrotaskipta en eru í vanskilameðferð. Kröfur sem mynduðust á árinu 2004 hjá þessum sömu aðilum voru færðar niður um 40% í báðum tilfellum.

Afskriftir á kröfum ríkissjóðs hafa verið töluverðar á undanförunum árum eins og kemur fram í eftirfarandi yfirliti.

Ríkisreikningur A-hluti 2004 – Skýringar

Í millj. kr.	2004	2003	2002	2001	2000	1999
Beinar afskriftir						
Tekju- og eignarskattar	2.558	1.346	856	208	669	924
Virðisaukaskattur	3.702	308	2.542	598	690	1.757
Aðrar skatttekjur	393	149	104	43	39	153
Dráttarvextir	3.525	2.912	2.949	755	1.070	3.200
Aðrar rekstrartekjur	32	82	31	24	4	147
Beinar afskriftir samtals.....	10.210	4.797	6.483	1.628	2.472	6.180
Óbeinar afskriftir						
Tekju- og eignarskattar	737	2.572	1.858	1.582	2.142	-330
Virðisaukaskattur	-418	63	-502	-67	4.686	-120
Aðrar skatttekjur	3	288	296	286	292	-17
Dráttarvextir	-599	2.050	1.879	2.464	1.762	-1.104
Aðrar rekstrartekjur	193	111	89	51	-4	-67
Óbeinar afskriftir samtals	-84	5.084	3.620	4.316	8.878	-1.638
Afskriftir ríkissjóðstekna samtals	10.126	9.882	10.103	5.944	11.350	4.542
Hlutfall af tekjum ríkissjóðs %	3,3	3,6	3,9	2,5	5,1	2,0

Í séryfirliti 2 (bls. 96) koma fram reikningstölur og fjárheimildir einstakra stofnanaliða sem heyra undir fjármálamálaráðuneytið eftir málaflokkum.

Þar kemur glögggt fram hver breytingin er á gjöldum á milli ára og staða gagnvart fjárheimildum í árslok 2004.

34. Gjöld samgönguráðuneytis

Gjöld samgönguráðuneytis námu 20.094 millj. kr. á árinu 2004 og hækkuðu um 1.684 millj. kr. eða 9,1% frá árinu á undan. Hækkun á milli ára skýrist af auknum framlögum til vegagerðar, en þau hækkuðu um 1.334 millj. kr., og af flutningi Umferðarstofu frá dóms- og kirkjumálaráðuneytinu til samgönguráðuneytis á árinu. Gjöld ráðu-

neytisins námu 6,7% af heildargjöldum A-hluta ríkissjóðs á árinu 2004 samanborið við 6,6% árið 2003. Heildarfjárheimildir ársins 2004 námu 23.884 millj. kr. og voru því 3.790 millj. kr. eða 18,9% hærri en gjöld ársins.

Eftirfarandi yfirlit sýnir gjöld samgönguráðuneytisins á árinu 2004 samanborið við árið 2003.

Í millj.kr.	Reikningur 2004	Reikningur 2003	Breyting fjárhæð %		Heildarfjárheimildir 2004
Málefnaflokkar útgjalda					
Samgöngur	18.483	17.207	1.276	7,4	21.969
Annað	1.611	1.203	408	33,9	1.914
Gjöld samtals.....	20.094	18.410	1.684	9,1	23.884
Viðfangsefnaflokkun útgjalda					
<i>Rekstrarkostnaður</i>	<i>6.927</i>	<i>4.247</i>	<i>2.681</i>	<i>63,1</i>	<i>7.560</i>
Rekstrargjöld	5.724	2.927	2.797	95,6	6.475
Rekstrartilfærslur.....	1.203	1.320	-116	-8,8	1.086
<i>Viðhaldskostnaður.....</i>	<i>2.777</i>	<i>4.271</i>	<i>-1.494</i>	<i>-35,0</i>	<i>2.800</i>
<i>Fjárfesting.....</i>	<i>10.390</i>	<i>9.893</i>	<i>497</i>	<i>5,0</i>	<i>13.523</i>
Stofnkostnaður	9.298	8.641	657	7,6	11.576
Fjármagnstilfærslur	1.091	1.251	-160	-12,8	1.947
Gjöld samtals.....	20.094	18.410	1.684	9,1	23.884
Hlutfall af heildargjöldum ríkissjóðs	6,7	6,6	.	.	8,1

Gjöld ráðuneytisins skiptust þannig að rekstrargjöld námu 28,5%, rekstrartilfærslur 6,0%, viðhaldskostnaður 13,8%, stofnkostnaður 46,3% og fjármagnstilfærslur 5,4%.

Stærsti hlutinn af gjöldum samgönguráðuneytisins rann til samgöngumála eða 18.483 millj. kr., sem er 92% af gjöldum ráðuneytisins. Þar vega þyngst gjöld Vegagerðarinnar, rekstur 3.528 millj. kr., og framkvæmdir 11.563 millj. kr. Þá nemur rekstur Flugmálastjórnar 1.367 millj. kr. og Siglingastofnunar og hafnabótasjóðs 1.675 millj. kr.

Önnur útgjöld ráðuneytisins námu 1.611 millj. kr. eða 8%. Þar falla undir meðal annars aðalskrifstofa samgönguráðuneytis 239 millj. kr., Ferðamálaráð 474 millj. kr., og Umferðarstofa 403 millj. kr.

Í séryfirliti 2 (bls. 96) koma fram reikningstölur og fjárheimildir einstakra stofnanaliða sem falla undir samgönguráðuneytið eftir málaflokkum. Þar kemur glögg fram hver breytingin er á gjöldum á milli ára og staða gagnvart fjárheimildum í árslok 2004.

35. Gjöld iðnaðarráðuneytis

Gjöld iðnaðarráðuneytis námu 3.374 millj. kr. á árinu 2004 og lækkuðu um 1.358 millj. kr. eða 28,7% frá árinu á undan. Lækkunin skýrist einkum af 885 millj. kr. gjöldum á árinu 2003 vegna sölu Sementsverksmiðjunnar og lækkun á framlögum til Bygðastofnunar um 629 millj. kr. Gjöld ráðuneytisins námu 1,1% af heildargjöldum A-hluta

ríkissjóðs á árinu 2004 samanborið við 1,7% árið 2003. Heildarfjárheimildir ársins 2004 námu 4.178 millj. kr. og voru því 804 millj. kr. eða 23,8% hærri en gjöld ársins.

Eftirfarandi yfirlit sýnir gjöld iðnaðarráðuneytisins á árinu 2004 samanborið við árið 2003.

Í millj.kr.	Reikningur 2004	Reikningur 2003	Breyting fjárhæð %		Heildarfjárheimildir 2004
Málefnaflokkar útgjalda					
Iðnaðarmál	652	723	-71	-9,8	711
Orkumál.....	986	1.015	-29	-2,9	993
Rannsóknir og þróun	1.091	924	167	18,1	1.373
Annað.....	645	2.070	-1.426	-68,9	1.102
Gjöld samtals.....	3.374	4.732	-1.358	-28,7	4.178
Viðfangsefnaflokkun útgjalda					
Rekstrarkostnaður.....	3.304	4.615	-1.311	-28,4	4.257
Rekstrargjöld.....	649	1.060	-410	-38,7	1.417
Rekstrartilfærslur.....	2.655	3.555	-900	-25,3	2.841
Viðhaldskostnaður.....	-	-	-	.	-
Fjárfesting.....	70	117	-47	-40,4	-79
Stofnkostnaður	69	66	3	5,0	-79
Fjármagnstilfærslur	1	51	-51	-98,5	-
Gjöld samtals.....	3.374	4.732	-1.358	-28,7	4.178
Hlutfall af heildargjöldum ríkissjóðs	1,1	1,7	.	.	1,4

Gjöld ráðuneytisins skiptust þannig að rekstrar-gjöld námu 19,2%, rekstrartilfærslur 78,7% og stofnkostnaður 2,0%.

Af gjöldum ráðuneytisins runnu 652 millj. kr. eða 19,3% til málefna iðnaðar. Gjöld vegna orkumála námu 986 millj. kr. eða 29,2%, en þar vega þyngst framlög til niðurgreiðslna á húshitun 823 millj. kr. Framlög til rannsókna og þróunar námu 1.091 millj. kr. og er þar meðal annars um að ræða

Iðntæknistofnun 168 millj. kr., Orkustofnun 343 millj. kr. og Orkusjóð 287 millj. kr. Önnur útgjöld ráðuneytisins námu 645 millj. kr. eða 19,1%.

Í séryfirliti 2 (bls. 96) koma fram reikningstölur og fjárheimildir einstakra stofnanaliða sem falla undir iðnaðarráðuneytið eftir málaflokkum. Þar kemur glögg fram hver breytingin er á gjöldum á milli ára og staða gagnvart fjárheimildum í árslok 2004.

36. Gjöld viðskiptaráðuneytis

Gjöld viðskiptaráðuneytis námu 1.337 millj. kr. á árinu 2004, lækkuðu um 81 millj. kr. eða 5,7% frá árinu á undan. Þannig lækkuðu gjöld Flutningssjóðs olúvара um 40 millj. kr. og Flutningssjóðs sements um 100 millj. kr. Gjöld ráðuneytisins námu 0,4% af heildargjöldum A-hluta ríkissjóðs á árinu 2004 samanborðið við 0,5% árið á undan.

Heildarfjárheimildir ársins 2004 námu 1.463 millj. kr. og voru því 126 millj. kr. eða 9,4% hærri en gjöld ársins.

Eftirfarandi yfirlit sýnir gjöld viðskiptaráðuneytisins á árinu 2004 samanborðið við árið 2003.

Í millj.kr.	Reikningur 2004	Reikningur 2003	Breyting fjárhæð %		Heildarfjárheimildir 2004
Málefnaflokkar útgjalda					
Almenn efnahags- og viðskiptamál	830	772	58	7,5	912
Annað	508	647	-140	-21,6	551
Gjöld samtals.....	1.337	1.419	-81	-5,7	1.463
Viðfangsefnaflokkun útgjalda					
<i>Rekstrarkostnaður</i>	<i>1.337</i>	<i>1.416</i>	<i>-78</i>	<i>-5,5</i>	<i>1.496</i>
Rekstrargjöld	795	731	63	8,7	895
Rekstrartilfærslur.....	543	684	-142	-20,7	601
<i>Viðhaldskostnaður.....</i>	<i>-</i>	<i>-</i>	<i>-</i>	<i>.</i>	<i>-</i>
<i>Fjárfesting.....</i>	<i>-</i>	<i>3</i>	<i>-3</i>	<i>-100,0</i>	<i>-33</i>
Stofnkostnaður	-	3	-3	-100,0	-33
Fjármagnstillfærslur	-	-	-	.	-
Gjöld samtals.....	1.337	1.419	-81	-5,7	1.463
Hlutfall af heildargjöldum ríkissjóðs	0,4	0,5	.	.	0,5

Gjöld ráðuneytisins skiptust þannig að rekstrargjöld námu 59,4% og rekstrartilfærslur 40,6%.

Af gjöldum ráðuneytisins runnu 830 millj. kr. eða 62,1% til málaflokksins almenn efnahags- og viðskiptamál. Helstu stofnanir undir þessum málaflokki eru aðalskrifstofa viðskiptaráðuneytis 128 millj. kr., Fjármálaeftirlitið 284 millj. kr., Löggildingarstofa 197 millj. kr. og Samkeppnisstofnun 160 millj. kr. Önnur gjöld ráðuneytisins námu 508

millj. kr. eða 37,9%, þar af voru 418 millj. kr. vegna Flutningssjóðs olúvара og 90 millj. kr. vegna Flutningssjóðs sements.

Í séryfirliti 2 (bls. 96) koma fram reikningstölur og fjárheimildir einstakra stofnanaliða sem falla undir viðskiptaráðuneytið eftir málaflokkum. Þar kemur glöggt fram hver breytingin er á gjöldum á milli ára og staða gagnvart fjárheimildum í árslok 2004.

37. Gjöld Hagstofu Íslands

Gjöld Hagstofu Íslands námu 589 millj. kr. á árinu 2004, lækkuðu um 60 millj. kr. eða 9,2% frá árinu 2003. Gjöld ráðuneytisins námu 0,2% af heildargjöldum A-hluta ríkissjóðs á árinu 2004 og er það óbreytt hlutfall frá árinu á undan. Heildarfjárheimildir ársins 2004 voru 550 millj. kr. og

voru gjöld ársins því 39 millj. kr. eða 7,1% umfram fjárheimildir.

Eftirfarandi yfirlit sýnir gjöld Hagstofu Íslands á árinu 2004 samanborið við árið 2003.

Í millj.kr.	Reikningur 2004	Reikningur 2003	Breyting fjárhæð	%	Heildarfjárheimildir 2004
Málefnaflokkar útgjalda					
Almenn þjónusta	589	649	-60	-9,2	550
Gjöld samtals.....	589	649	-60	-9,2	550
Viðfangsefnaflokkun útgjalda					
<i>Rekstrarkostnaður.....</i>	<i>579</i>	<i>582</i>	<i>-4</i>	<i>-0,6</i>	<i>545</i>
Rekstrargjöld.....	578	582	-4	-0,7	600
Rekstrartilfærslur.....	0	0	0	100,0	-55
<i>Viðhaldskostnaður.....</i>	<i>-</i>	<i>-</i>	<i>-</i>	<i>.</i>	<i>-</i>
<i>Fjárfesting.....</i>	<i>11</i>	<i>67</i>	<i>-56</i>	<i>-84,2</i>	<i>5</i>
Stofnkostnaður	11	67	-56	-84,2	5
Fjármagnstilfærslur	-	-	-	.	-
Gjöld samtals.....	589	649	-60	-9,2	550
Hlutfall af heildargjöldum ríkissjóðs	0,2	0,2	.	.	0,2

Gjöld ráðuneytisins skiptust þannig að rekstrargjöld námu 98,2% og stofnkostnaður 1,8%.

Gjöld Hagstofu Íslands falla að öllu leyti undir málaflokkinn almenn þjónusta.

38. Gjöld umhverfisráðuneytis

Gjöld umhverfisráðuneytis námu 4.318 millj. kr. á árinu 2004, hækkuðu um 120 millj. kr. eða 2,9% frá árinu á undan. Gjöld ráðuneytisins námu 1,4% af heildargjöldum A-hluta ríkissjóðs á árinu 2004 samanborið við 1,5% á árinu 2003. Heildar-

fjárheimildir ársins 2004 námu 5.225 millj. kr. og voru því 907 millj. kr. eða 21,0% hærri en gjöld ársins.

Eftirfarandi yfirlit sýnir gjöld umhverfisráðuneytisins á árinu 2004 samanborið við árið 2003.

Í millj.kr.	Reikn- ingur 2004	Reikn- ingur 2003	Breyting fjárhæð %		Heildar- fjárheimildir 2004
Málefnaflokkar útgjalda					
Öryggismál.....	1.179	1.316	-137	-10,4	1.302
Hreinsunarmál.....	1.118	985	133	13,5	1.675
Verndun lands og lífríkis.....	798	747	51	6,9	776
Annað.....	1.223	1.150	73	6,3	1.472
Gjöld samtals.....	4.318	4.198	120	2,9	5.225
Viðfangsefnaflokkun útgjalda					
<i>Rekstrarkostnaður.....</i>	<i>3.405</i>	<i>3.228</i>	<i>178</i>	<i>5,5</i>	<i>4.343</i>
Rekstrargjöld.....	2.245	2.118	126	6,0	1.858
Rekstrartilfærslur.....	1.161	1.109	51	4,6	2.485
<i>Viðhaldskostnaður.....</i>	<i>0</i>	<i>1</i>	<i>0</i>	<i>-51,1</i>	<i>88</i>
<i>Fjárfesting.....</i>	<i>912</i>	<i>970</i>	<i>-57</i>	<i>-5,9</i>	<i>794</i>
Stofnkostnaður.....	40	31	9	28,2	-52
Fjármagnstilfærslur.....	872	938	-66	-7,0	846
Gjöld samtals.....	4.318	4.198	120	2,9	5.225
Hlutfall af heildargjöldum ríkissjóðs.....	1,4	1,5	.	.	1,8

Gjöld ráðuneytisins skiptust þannig að rekstrargjöld námu 52,0%, rekstrartilfærslur 26,9%, stofnkostnaður 0,9% og fjármagnstilfærslur 20,2%.

Af gjöldum ráðuneytisins runnu 1.179 millj. kr. eða 27,3% til málaflokksins öryggismál, þar af eru 649 millj. kr. til Ofanflóðasjóðs og 472 millj. kr. til Veðurstofu Íslands. Framlög til hreinsunarmála námu 1.118 millj. kr. eða 25,9% en undir þann málaflokk heyra Úrvinnslusjóður 373 millj. kr. og Endurvinnslan 745 millj. kr. Þá námu gjöld málaflokksins verndun lands og lífríkis 798 millj. kr.,

en þar vega þyngst gjöld Umhverfisstofnunar eða 608 millj. kr. Önnur útgjöld ráðuneytisins námu alls 1.223 millj. kr. eða 28,3% og er þar einkum að ræða framlög til ýmissa aðila sem starfa á sviði umhverfismála.

Í séryfirliti 2 (bls. 96) koma fram reikningstölur og fjárheimildir einstakra stofnanaliða sem falla undir umhverfisráðuneytið eftir málaflokkum. Þar kemur glögg fram hver breytingin er á gjöldum á milli ára og staða gagnvart fjárheimildum í árslok 2004.

39. Fjármagnskostnaður

Fjármagnskostnaður ríkissjóðs nam alls 14.152 millj. kr. á árinu 2004, lækkaði um 1.104 millj. kr. eða 7,2% frá árinu á undan. Lækkun fjármagnskostnaðar á milli ára skýrist einkum af lækkun formlegra skulda á undanförunum árum, lækkun

vaxta, hagstæðari lánsamningum og sterkri stöðu krónunnar gagnvart erlendum gjaldmiðlum. Heildarfjárheimildir ársins 2004 námu 15.140 millj. kr. þannig að fjármagnskostnaðurinn reyndist 988 millj. kr. undir fjárheimildum eða um 6,5%.

Í millj.kr.	Reikningur 2004	Reikningur 2003	Breyting fjárhæð %		Heildar- fjárheimildir 2004
Málefnaflokkar útgjalda					
Fjármagnskostnaður	14.152	15.256	-1.104	-7,2	15.140
Gjöld samtals.....	14.152	15.256	-1.104	-7,2	15.140
Viðfangsefnaflokkun útgjalda					
<i>Rekstrarkostnaður.....</i>	<i>14.152</i>	<i>15.256</i>	<i>-1.104</i>	<i>-7,2</i>	<i>15.140</i>
Rekstrargjöld.....	84	93	-9	-9,4	-
Fjármagnskostnaður.....	14.068	15.163	-1.095	-7,2	15.140
Rekstrartilfærslur.....	-	-	-	.	-
<i>Viðhaldskostnaður.....</i>	<i>-</i>	<i>-</i>	<i>-</i>	<i>.</i>	<i>-</i>
<i>Fjárfesting.....</i>	<i>-</i>	<i>-</i>	<i>-</i>	<i>.</i>	<i>-</i>
Stofnkostnaður.....	-	-	-	.	-
Fjármagnstilfærslur.....	-	-	-	.	-
Gjöld samtals.....	14.152	15.256	-1.104	-7,2	15.140
Hlutfall af heildargjöldum ríkissjóðs	4,7	5,4	.	.	5,1

Áfallnir ógjaldfallnir vextir í árslok 2004 námu alls 11.882 millj. kr. og voru 1.967 millj. kr. lægri en í árslok 2003. Þar af hækkaði staðan á skammtímaskuldum um 5.977 millj. kr. og lækkaði á langtímaskuldum um 7.944 millj. kr. Áfallnir ógjaldfallnir vextir af langtímaskuldum eru vextir

af spariskírteinum, en þeir bætast við höfuðstól þeirra á hverju ári og greiðast í einu lagi við innlausn þeirra. Tilfærsla stórs hluta áfallinna langtímaxta yfir í áfallna skammtímaxvexti 2004 skýrist af innlausn stórs innlausnarflokks spariskírteina í apríl 2005.

Ríkisreikningur A-hluti 2004 – Skýringar

Eftirfarandi yfirlit sýnir vaxtagjöld og lántökukostnað ríkissjóðs af innlendum og erlendum lánum á árunum 2003 og 2004.

Í millj. kr.	Reikningur 2004	Reikningur 2003	Breyting fjárhæð %		Heildar- fjárheimildir 2004
Vextir					
Innlend lán	8.703	8.994	-291	-3,2	.
Erlend lán	4.982	5.946	-964	-16,2	.
Vextir af lánum samtals	13.685	14.940	-1.255	-8,4	.
Lántökukostnaður					
Innlend lán	244	267	-23	-8,6	.
Erlend lán	223	49	174	355,1	.
Lántökukostnaður samtals	467	316	151	47,8	.
Vextir og lántökukostnaður samtals	14.152	15.256	-1.104	-7,2	15.140

Vaxtagjöld af innlendum lánum námu 8.703 millj. kr. á árinu 2004, en innlendar skuldir að meðtöldum áföllnum gjaldföllnum langtíma-vöxtum voru 112.957 millj. kr. í árslok 2003. Af

erlendum lánum námu vaxtagjöldin 4.982 millj. kr. á árinu 2004, en erlendar skuldir námu 164.229 millj. kr. í árslok 2003.

40. Hlutabréf og eignarhlutir í fyrirtækjum

Samkvæmt lögum nr. 88/1997 um fjárreiður ríkisins skal færa eignarhluti ríkissjóðs í fyrirtækjum og stofnunum til eignar á efnahagsreikningi. Tvær undantekningar eru þó á því hvort eignarhlutar eru eignfærðir hjá ríkissjóði. Annars vegar þegar um er að ræða eignarhluta í lánastofnunum sem gegna félagslegu hlutverki. Yfirleitt gefur eiginfjárstaða í ársreikningum slíkra stofnana ekki raunsanna mynd af fjárhagsstöðu þeirra. Hins vegar eru það eignarhlutir í tryggingasjóðum sem

hafa það hlutverk að bæta fyrir eignatjón af völdum náttúruhamfara eða önnur stórtjón, komi til þeirra. Í ársreikningum slíkra sjóða endurspeglast tryggingaráhættan ekki í reikningsskilum þeirra og er því ekki talið rétt að sýna eignarhluta í þeim í efnahagsreikningi ríkissjóðs.

Eftirfarandi yfirlit sýnir bókfærðan eignarhluta A-hluta ríkissjóðs í framangreindum fyrirtækjum og stofnunum á árinu 2004.

Í millj. kr.	Eign í ársbyrjun	Framlag á árinu	Hagnaður/ tap á árinu	Endurmat ársins	Eign í árslok
Eignarhlutir í fyrirtækjum og stofnunum					
Ríkisfyrirtæki í B-hluta					
Áfengis- og tóbaksverslun ríkisins	1.268	-	-	50	1.317
Flugmálastjórn Keflavíkurflugvelli	170	-	-	7	176
Happdrætti Háskóla Íslands	11	-	-	0	12
Íslenskar orkurannsóknir	95	-	-	4	99
Rafmagnsveitur ríkisins	2.182	-	-	85	2.267
Ríkisútvarpið	845	-	-	33	878
Sinfóníuhljómsveit Íslands	-510	-	-	-20	-530
Ríkisfyrirtæki í B-hluta samtals	4.061	-	-	159	4.219
Lánastofnanir C-hluta					
Byggðastofnun	1.265	-	-	49	1.314
Framleiðnisjóður landbúnaðarins	215	-	-	8	224
Íbúðalánasjóður	6.543	-	-	256	6.799
Lánasjóður landbúnaðarins	1.723	-	-	67	1.791
Nýsköpunarsjóður atvinnulífsins	6.150	-	-	241	6.391
Orkusjóður	193	-	-	8	201
Lánastofnanir í C-hluta samtals	16.089	-	-	630	16.719
Fjármálastofnanir í D-hluta					
Seðlabanki Íslands	30.946	-	-	1.211	32.157
Fjármálastofnanir í D-hluta samtals	30.946	-	-	1.211	32.157
Eignarhlutir í fyrirtækjum og stofnunum samtals.	51.095	-	-	1.999	53.095

Yfirlitið sýnir að í árslok 2004 nam bókfærð eign ríkissjóðs í fyrirtækjum og stofnunum í B-, C og D-hluta 53.095 millj. kr. Þar af eru eignarhlutar í Seðlabanka Íslands 32.157 millj. kr., Íbúðalánasjóði 6.799 millj. kr. og Nýsköpunarsjóði atvinnulífsins 6.391 millj. kr. Í árslok 2003 nam bókfærða eignin 51.095 millj. kr. Hækkunin á árinu 2004

nam 1.999 millj. kr. og skýrist hún alfarið af almennri verðuppfærslu eigna.

Um færslu á eignarhluta ríkissjóðs í hlutafélögum og sameignarfélögum gilda almennar reikningsskilareglur. Hvað varðar sameignarfélög er bókhaldsleg meðferð hin sama og lýst er hér að

Ríkisreikningur A-hluti 2004 – Skýringar

framan um eignarhluta í fyrirtækjum og stofnunum. Hlutfjárteign er almennt færð við kostnaðarverði eða á nafnverði sé það hærra. Í árslok er hlutfé endurmetið samkvæmt breytingum á vísitölu neysluverðs. Sé nafnverð hlutabréfa orðið

hærra en nemur uppfærðu verði þeirra vegna útgáfu jöfnunarhlutabréfa, skal þó miða við það. Eftirfarandi yfirlit sýnir bókfærða eign ríkissjóðs í hlutabréfum á árinu 2004.

Í millj. kr.	Eign í ársbyrjun	Kaup (+)/ Sala (-) á árinu	Hagnaður/ Tap á árinu	Endurmat ársins	Eign í árslok	Eignarhluti í árslok í %
Eign í sameignarfélögum og hlutfélögum						
Félög í E-hluta						
Austurhöfn-TR ehf	5	-	-	0	6	54,0
Eignarhaldsfélagið Farice ehf.....	552	13	-	22	587	58,2
Flugstöð Leifs Eiríkssonar hf.	2.893	-	-	113	3.007	100,0
Hitaveita Hjaltadals	18	-	-	1	19	96,0
Hæðarlönd ehf.	31	-	-	1	32	100,0
Íslandspóstur hf.	1.835	-	-	72	1.907	100,0
Landskerfi bókasafna hf.	79	-	-	3	82	52,3
Landssími Íslands hf.	8.832	-	-	346	9.177	99,0
Landsvirkjun	15.394	-	-	602	15.997	50,0
Neyðarlínan hf.	26	-	-	1	27	62,5
Orkubú Vestfjarða hf.	4.279	-	-	167	4.446	100,0
Sjúkrahúsapótekið ehf.	19	-	-	1	20	100,0
Skráningarstofan hf.....	88	-	-	3	91	100,0
Félög í E-hluta samtals.....	34.051	13	-	1.332	35.396	.
Eign ríkissjóðs og stofnana í öðrum félögum						
Baðfélag Mývatnssveitar ehf	20	-	-	1	21	44,0
Barri hf.	15	-4	-	0	12	22,4
Eignarhaldsfélag Suðurnesja hf.	99	150	-	9	258	49,0
Eignarhaldsfélagið Verðbréfaþing hf.	6	-15	9	0	-	-
Endurvinnslan hf.	9	-	-	0	9	17,8
Flugskóli Íslands hf.	15	-	-	1	15	42,2
Geca hf	47	-	-	2	49	12,8
Hitaveita Suðurnesja.....	1.365	-	-	53	1.418	15,5
Pólyolverksmiðjan ehf.....	30	-	-	1	31	12,0
Spölur ehf	40	-	-	2	42	17,6
VistOrka hf.	83	-	-	3	86	9,6
Annað	11	-	-	0	11	.
Eignir stofnana í hlutfélögum og sameignarfélögum	379	337	-	0	717	.
Eign í minnihlutaeign samtals.....	2.118	468	9	74	2.669	.
Eign í sameigna- og hlutfélögum samtals.	36.169	482	9	1.405	38.065	.

Ríkisreikningur A-hluti 2004 – Skýringar

Breytingar á eign ríkissjóðs í sameignar- og hlutafélögum voru tiltölulega litlar á árinu 2004. Í árslok 2004 nam bókfærð eign ríkissjóðs í þessum fyrirtækjum 38.065 millj. kr. samanborið við 36.169 millj. kr. í árslok 2003. Hækkun á árinu 2004 nam því 1.896 millj. kr.

Kaup ríkisins á hlutabréfum námu alls 501 millj. kr. á árinu 2004 og sala hlutabréfa 19 millj. kr. Þar vógu þyngst kaup ríkissjóðs á bréfum í Eignar-

haldsfélagi Suðurnesja hf. fyrir 150 millj. kr. og kaup stofnana fyrir 337 millj. kr. Flugmálastjórn keypti hlutabréf fyrir 251 millj. kr. í Flugfjar-skiptum ehf., Háskóli Íslands í Vísindagörðum H. Í. ehf. fyrir 50 millj. kr. og Rannsóknastofnun landbúnaðarins í Orf hf. fyrir 30 millj. kr. Endurmat ársins á eignum ríkissjóðs og ríkisstofnana í sameignar- og hlutafélögum nam alls 1.405 millj. kr.

41. Erlent stofnfé

Í millj. kr.	Eign í ársbyrjun	Framlag á árinu	Endurgreitt á árinu	Endurmat ársins	Eign í árslok
Erlent stofnfé					
Alþjóðabankinn (IBRD).....	553	-	-	-76	477
Alþjóðaframfarastofnunin (IDA).....	1.759	145	-	-154	1.750
Alþjóðalánasjóðurinn (IFC).....	3	-	-	0	3
Lánasjóður V-Norðurlanda.....	27	-	-	-4	23
Norræna umhverfisfjármögnunarfélagið (NEFCO) ...	105	6	-	-8	104
Norræni fjárfestingarbankinn (NIB).....	364	-48	-	-32	284
Norrænn þróunarsjóður (NDF).....	350	95	-	-43	402
Þróunarbanki Evrópu (EBRD).....	399	34	-	-30	403
Erlent stofnfé samtals	3.561	232	-	-346	3.447

Lög um fjárreiður ríkisins gera ráð fyrir að framlög til stofnana og sjóða erlendis, sem eru endurkræf eða fást endurgreidd þegar stofnun eða

sjóður er lagður niður, séu færð til eignar á efnahagsreikningi ríkissjóðs.

42. Veitt löng lán

Í millj. kr.	Staða í ársbyrjun	Ný lán á árinu	Afborganir á árinu	Endurmat ársins	Staða í árslok
Veitt löng lán					
Ríkissjóður A-hluti	42	11	-	-	53
Ríkisfyrirtæki og lánastofnanir í B- og C-hluta	53.085	4.316	-14.624	1.423	44.199
Ríkisaðilar í D- og E-hluta	17.790	-	-15.464	66	2.391
Sveitarfélög	1.261	43	-112	22	1.215
Fyrirtæki og atvinnuvegir	2.952	191	-508	96	2.730
Einstaklingar, félög og samtök.....	1.398	217	-235	-180	1.201
Lánastofnanir	89	1	-39	4	54
Veitt löng lán.....	76.617	4.779	-30.983	1.430	51.844
Óbein afskrift veittra langra lána					
Ríkisfyrirtæki og lánastofnanir í B- og C-hluta	-133	-	-6	-	-139
Einstaklingar, félög og samtök.....	-36	31	-	-	-5
Aðrir	-67	-	-	-	-67
Óbein afskrift veittra lána.....	-236	31	-6	-	-211
Veitt löng lán samtals	76.382	4.810	-30.989	1.430	51.633

Staða veittra langra lána A-hluta ríkissjóðs í árslok 2004 nam alls 51.633 millj. kr. Þar af voru 85% til B- og C-hluta aðila, 5% til ríkisaðila í D- og E-hluta, 10% til annarra. Staðan lækkaði úr 76.382 millj. kr. í ársbyrjun eða um 24.749 millj. kr. á árinu 2004.

Veitt ný löng lán ríkissjóðs námu alls 4.810 millj. kr. á árinu 2004. Að stærstum hluta var um að ræða endurlánað lánsfé ríkissjóðs til B- og C-hluta aðila eða sem nam 4.316 millj. kr., þar af runnu 4.100 millj. kr. til Lánasjóðs íslenskra námsmanna. Innheimtar afborganir námu alls 30.989 millj. kr. Þar bar hæst endurgreiðslur frá Seðlabanka Íslands að fjárhæð 11.500 millj. kr.,

Íbúðalánasjóði 9.328 millj. kr., Lánasjóði íslenskra námsmanna 3.165 millj. kr., Flugstöð Leifs Eiríkssonar hf. 2.186 millj. kr. og Landssíma Íslands hf. 1.416 millj. kr.

Óbein afskrift af veittum löngum lánunum er ákveðin út frá mati á kröfum sem voru til innheimtu og þeim skipt í áhættuflokka út frá upplýsingum um tryggingar fyrir kröfum og mati á greiðslugetu skuldara.

Næsta árs afborganir af veittum löngum lánunum færast af langtímakröfum á skammtímakröfum á efnahagsreikningi í árslok. Áætluð fjárhæð vegna þessa nam 7.888 millj. kr. í árslok 2004.

43. Vöru- og efnisbirgðir

Í millj. kr.	Staða í ársbyrjun	Hreyfingar ársins, nettó	Endurmat ársins	Staða í árslok
Vöru- og efnisbirgðir				
Önnur sjúkrahús og heilbrigðisstofnanir	171	-27	-	144
Vegagerðin	260	47	-	307
Námsgagnastofnun	141	-2	-	139
Landspítali, háksólasjúkrahús	367	-19	-	347
Ýmsar stofnanir fatlaðra	22	3	-	25
Listasafn Íslands	35	3	-	38
Flugmálastjórn	15	0	-	15
Aðrir	122	36	-	157
Vöru- og efnisbirgðir samtals	1.133	39	-	1.172

Vörukaup ríkisstofnana í A-hluta eru almennt færð til gjalda nema þau séu beinlínis ætluð til endursölu. Hér er um að ræða *vöru- og efnisbirgðir* hjá tiltölulega fáum ríkisstofnunum í A-hluta og er

almennt ekki um stórvægilegar sveiflur að ræða á milli ára. Hvort birgðir eru færðar til eignar hjá stofnun ræðst því af eðli starfseminnar.

44. Óinnheimtar ríkistekjur

Í millj. kr.	Staða í ársbyrjun	Tekjur ársins	Innheimtar tekjur	Afskriftir	Staða í árslok
Óinnheimtar ríkistekjur					
Skatttekjur og tryggingagjöld	47.454	275.673	-262.390	-6.975	53.762
Fjárframlög	4	860	-801	-	63
Aðrar tekjur	10.253	24.834	-20.081	-3.151	11.855
Sala eigna	15	1.064	-1.079	-	-
Óinnheimtar ríkistekjur samtals	57.725	302.431	350	-10.126	65.680

Staða óinnheimtra ríkistekna nam 65.680 millj. kr. í árslok 2004 og hækkuðu útistandandi kröfur um 7.955 millj. kr. innan ársins eða um 13,8%.

Í skýringu 3 kemur fram ítarlegri sundurliðun á þessum kröfum.

45. Skammtímakröfur, aðrar

Í millj. kr.	Staða í ársbyrjun	Hreyfingar ársins, nettó	Endurmat ársins	Staða í árslok
Skammtímakröfur, aðrar				
Fyrirfram greidd gjöld.....	475	148	-	623
Viðskiptareikningar, bráðabirgðalán	5.129	2.068	-	7.197
Kröfur A-hluta stofnana	1.660	3.749	-	5.409
Kröfur ríkissjóðs á sveitarfélög	313	84	-	397
Kröfur ríkissjóðs vegna útlagðs tryggingarfjár í gjaldprotaskiptum	139	15	-	154
Kröfur ríkissjóðs vegna aðflutningsgjalda.....	213	-117	-	97
Aðrar kröfur ríkissjóðs.....	2.804	-1.663	-	1.141
Veitt stutt lán	0	22	-	22
Fyrirtæki og atvinnuvegir	0	22	-	22
Aðrir.....	0	0	-	0
Skammtímakröfur, aðrar samtals.....	5.604	2.238	-	7.842

Mörkin á milli viðskiptareikninga, bráðabirgðalána og veittra stuttra lána felast í því að til grundvallar veittu stuttu láni liggur ávallt skulda-

viðurkenning með útgefnu skuldabréfi eða víxli. Hér er um að ræða skammtímakröfur ríkissjóðs og ríkisstofnana á aðila utan A-hluta ríkissjóðs.

46. Handbært fé, nettó

Í millj. kr.	Staða í ársbyrjun	Hreyfingar ársins, nettó	Endurmat ársins	Staða í árslok
Sjóður				
Ríkisféhirðir	3	-2	-	1
Aðrir ríkisaðilar	50	134	-	184
Sjóður samtals	53	132	-	185
Bankareikningar, innstæður				
Seðlabanki Íslands.....	10.944	6.400	-	17.344
Innlendar innlánsstofnanir	5.370	501	-	5.871
Erlendar innlánsstofnanir og gjaldeyrisreikningar	872	415	220	1.506
Bankainnstæður samtals	17.186	7.315	220	24.721
Sjóður og bankainnstæður samtals.....	17.239	7.447	220	24.906
Yfirdráttur bankareikninga				
Seðlabanki Íslands.....	312	11	-	322
Innlendar innlánsstofnanir	80	120	-	200
Yfirdráttur bankareikninga samtals.....	392	130	-	522
Handbært fé, nettó samtals	16.848	7.317	220	24.384

Að teknu tilliti til yfirdráttar á bankareikningum nam *handbært fé* A-hlutans 24.384 millj. kr. í árslok 2004. Þar af nam hlutur ríkisstofnana 10.297 millj. kr. Handbært fé skiptist þannig að í sjóðum voru 185 millj. kr., innstæður í Seðlabanka námu

17.022 millj. kr., innstæður í innlendum innlánsstofnunum voru 5.671 millj. kr. og 1.506 millj. kr. á gjaldeyrisreikningum í innlendum lánastofnunum eða erlendis.

47. Höfuðstóll

Í millj. kr.	Reikningur 2004	Reikningur 2003
Höfuðstóll		
Höfuðstóll í ársbyrjun.....	-234.598	-221.958
Endurmat	6.071	-6.503
Tekjujöfnuður.....	1.993	-6.137
Höfuðstóll í árslok.....	-226.535	-234.598

Höfuðstóll ríkissjóðs er ekki skilgreindur með sama hætti og í almennum reikningsskilum fyrirtækja. Skýrist það einkum af því að varanlegir rekstrarfjármunir eru gjaldfærðir jafnóðum í reikningsskilum ríkisins en eru ekki eignfærðir í upphafi og afskrifaðir í samræmi við líftíma fjármunarins eins og hjá fyrirtækjum.

Yfirlitið sýnir að höfuðstóll ríkissjóðs var neikvæður um 226.535 millj. kr. í árslok 2004 samanborið við 234.598 millj. kr. í árslok 2003. Staðan batnaði því um 8.063 millj. kr. á milli ára, þar af

um 6.071 millj. kr. vegna jákvæðra hreyfinga á endurmatsreikningi og um 1.993 millj. kr. vegna tekjuafgangs ríkissjóðs á árinu 2004.

Ríkisábyrgðir. Auk formlegra og reiknaðra skuldbindinga ríkissjóðs hefur hann gengist í ábyrgð fyrir lántökum ýmissa aðila. Þessar skuldbindingar koma ekki fram í efnahagsreikningi ríkissjóðs. Eftirfarandi yfirlit sýnir hvernig þessar ábyrgðir skiptust eftir lántakendum í árslok 2003 og 2004.

Ríkisreikningur A-hluti 2004 – Skýringar

Í millj.kr.	Eftirstöðvar í árslok 2004	Eftirstöðvar í árslok 2003	Breyting fjárhæð	%
Skráðar ríkisábyrgðir				
Ríkisfyrirtæki og lánastofnanir B- og C-hluta	498.765	469.035	29.730	6,3
Íbúðalánasjóður.....	464.238	433.593	30.645	7,1
Lánasjóður landbúnaðarins.....	16.030	15.609	421	2,7
Byggðastofnun.....	11.159	11.552	-393	-3,4
Rafmagnsveitur ríkisins.....	3.556	4.022	-466	-11,6
Ríkisútvarpið	3.437	3.311	126	3,8
Nýsköpunarsjóður atvinnulífsins	294	896	-602	-67,2
Lyfjabúð Háskólans.....	51	52	-1	-1,9
E-hluti sameignar- og hlutafélög	55.146	50.787	4.359	8,6
Eignarhaldsfélagið Farice ehf.....	787	526	261	...
Landsvirkjun ¹⁾	47.038	42.662	4.376	10,3
Landssími Íslands hf.	4.193	4.165	28	0,7
Flugstöð Leifs Eiríkssonar hf.....	2.443	2.752	-309	-11,2
Íslandspóstur hf.	680	675	5	0,7
Orkubú Vestfjarða hf.	5	7	-2	-28,6
Sveitarfélög og fyrirtæki þeirra.....	1.745	2.296	-551	-24,0
Akureyrarbær	1.251	1.598	-347	-21,7
Orkuveita Reykjavíkur vegna itaveitu Akraness.....	413	571	-158	-27,7
Hitaveita Suðurnesja hf. ²⁾	51	84	-33	-39,3
Hitaveita Rangæinga.....	30	43	-13	-30,2
Atvinnuvegir	10.921	12.886	-1.965	-15,2
Landsbanki Íslands hf.	6.647	7.360	-713	-9,7
KB-banki hf.	2.699	3.602	-903	-25,1
Íslandsbanki hf.	730	1.044	-314	-30,1
Norðurál hf.	152	192	-40	-20,8
Sementsverksmiðjan hf.	363	361	2	0,6
Skýrr hf.....	128	128	-	-
Samábyrgðin	117	116	1	0,9
Síldaútvegsnefnd	62	62	-	-
Minjavernd hf.	23	21	2	9,5
Skráðar ríkisábyrgðir samtals.....	566.577	535.004	31.573	5,9

1) Miðað er við 50% eignarhlut ríkisins í Landsvirkjun. Þar sem um einfalda ábyrgð er að ræða getur þó tvöföld þessi upphæð fallið á ríkissjóð.

2) Miðað er við eignarhlut ríkisins í HS sem hefur verið : 1998-2000 20%, 2001 16,667%, 2002 15,5%, 2003 15,5% og 2004 15,2%. Þar sem um einfalda ábyrgð er að ræða getur þó margföld þessi upphæð fallið á ríkissjóð.

Samkvæmt yfirlitinu hækkuðu skráðar ríkisábyrgðir hjá Ríkisábyrgðasjóði úr 535.004 millj. kr. í árslok 2003 í 566.577 millj. kr. í árslok 2004.

Hækkun á milli ára nemur 31.573 millj. kr. eða um 5,9%.

48. Lífeyrisskuldbindingar

Í millj. kr.	Staða í ársbyrjun	Nýjar skuld- bindingar á árinu	Greiðslur á árinu	Endurmat ársins	Staða í árslok
Lífeyrisskuldbindingar					
Lífeyrissjóður starfsmanna ríkisins (B-deild LSR)	153.114	8.878	-12.745	9.069	158.316
Lífeyrissjóður hjúkrunarfræðinga (LH)	13.693	3.187	-1.261	892	16.509
Alþingismenn	5.291	483	-265	294	5.803
Ráðherrar	1.092	164	-49	62	1.271
Embætti forseta, hæstaréttardómara, ríkissaksóknara o. fl.	1.862	285	-110	106	2.143
Eftirl.sjóður fyrrv. starfsmanna Útvegsbanka Íslands .	2.922	150	-130	159	3.101
Eftirl.sjóður fyrrv. bankastjóra Útvegsbanka Íslands ..	355	86	-47	21	415
Lífeyrissjóður sjómanna	-	0	0	-	-
Lífeyrissjóðir sveitarfélaga vegna samrekstrarstofnana	5.914	118	-3.179	317	3.171
Lífeyrisskuldbindingar samtals.....	184.243	13.351	-17.786	10.920	190.728

Yfirlitið sýnir hreinar lífeyrisskuldbindingar ríkissjóðs á árinu 2004, þ.e. heildarlífeyrisskuldbindingar að frádregnum fyrirframgreiðslum upp í skuldbindingar sínar. Fram kemur að skuldbindingarnar hækka úr 184.243 millj. kr. í árslok 2003 í 190.728 millj. kr. í árslok 2004 eða um 6.485 millj. kr. á árinu 2004. Lífeyrissjóður starfsmanna ríkisins (LSR) vegur þar þýngst eða rúm 83% og Lífeyrissjóður hjúkrunarfræðinga (LH) tæp 9%.

Uppgjör á lífeyrisskuldbindingum sýnir að heildarskuldbindingar ríkissjóðs námu alls 269.971 millj. kr. í árslok 2004 samanborið við 244.931 millj. kr. í árslok 2003. Undanfarin ár hefur ríkissjóður greitt umtalsverðar fjárhæðir fyrirfram upp í skuldbindingar sínar hjá LSR og LH. Er það gert til að byggja upp eiginfjárstöðu þessara sjóða þannig að þeir verði betur í stakk búnir að mæta auknu útstreymi á næstu áratugum. Staða uppsafnaðra innborgana ríkissjóðs nam alls 79.239 millj. kr. með vöxtum og verðbótum í árslok 2004. Góð ávöxtun á eignum sjóðanna á árinu 2004 bætti verulega stöðu þeirra sem um leið dregur þar með úr skuldbindingum launagreiðenda.

Gjaldfærsla lífeyrisskuldbindinga var óvenju há á árinu 2004 og er um hana fjallað í skýringu 33. Í aðalatriðum skýrist há gjaldfærsla af áhrifum nýrra lífslíkutafna sem beitt var við tryggingafræðilegu

úttektina, breyttri forsendu um eftirlaunaaldur hjá LSR í ljósi reynslu síðustu ára, samningum við Reykjavíkurborg um uppgjör á lífeyrisskuldbindingum vegna starfsfólks samrekstrarstofnana, yfirtöku á lífeyrisskuldbindingum Sinfóníuhljóm-sveitarinnar og áhrifum nýrra laga um eftirlaun æðstu embættismanna. Á móti vóg góð ávöxtun af innstæðum ríkissjóðs vegna fyrirframgreiðslna til LSR og LH upp í lífeyrisskuldbindingar. Hér á eftir verður fjallað sérstaklega um fjármál LSR og LH á árinu 2004.

Lífeyrissjóður starfsmanna ríkisins. Samkvæmt ársuppgjöri lífeyrissjóðsins námu heildarskuldbindingar hans 329.341 millj. kr. í árslok 2004. Uppgerðar skuldbindingar launagreiðenda námu 42.576 millj. kr., og aðrar eignir sjóðsins námu 16.445 millj. kr. Skuldbindingar launagreiðenda gagnvart LSR námu því 270.320 millj. kr., þar af nam hlutdeild A-hluta um 85,0% eða 229.649 millj. kr.

Fram hefur komið að á undanförunum árum hefur ríkissjóður greitt fyrirfram upp í skuldbindingar gagnvart sjóðnum samkvæmt sérstöku samkomulagi. Í árslok 2004 námu þessar greiðslur samtals 71.333 millj. kr. með verðbótum og vöxtum sem reiknast í samræmi við raunávöxtun sjóðsins á hverju ári. Í árslok 2003 nam inneignin

Ríkisreikningur A-hluti 2004 – Skýringar

alls 54.578 millj. kr. Hækkun á árinu 2004 nam því 16.755 millj. kr., þar af voru innborganir 8.654 millj. kr., verðbætur 2.343 millj. kr. og vextir 5.758 millj. kr. Góð raunávöxtun sjóðsins á árinu 2004 bætti eiginfjárstöðu hans umtalsvert og kemur það meðal annars fram í lækkun á hreinum skuldbindingum ríkissjóðs á árinu. Hrein skuldbinding ríkissjóðs gagnvart LSR nam 158.316 millj. kr. í árslok 2004 samanborið við 153.114 millj. kr. í árslok 2003. Hækkun á árinu 2004 nam því 5.202 millj. kr. þrátt fyrir góða raunávöxtun sjóðsins.

Lífeyrissjóður hjúkrunarfræðinga. Samkvæmt ársuppgjöri lífeyrissjóðsins námu heildarskuldbindingar hans 37.874 millj. kr. í árslok 2004. Eignir sjóðsins til að mæta skuldbindingum námu 7.558 millj. kr. Uppgerðar skuldbindingar námu 16 millj. kr. Skuldbindingar launagreiðenda gagnvart

LH námu því 30.300 millj. kr., þar af nam hlutdeild A-hluta ríkissjóðs um 80,6% eða 24.417 millj. kr. Upp í þessar skuldbindingar hefur ríkissjóður greitt fyrirfram til sjóðsins árin 1999-2004 samkvæmt sérstöku samkomulagi og nam inneignin 7.906 millj. kr. í árslok 2004.

Hrein skuldbinding ríkissjóðs gagnvart LSR nam því 16.510 millj. kr. í árslok 2004 samanborið við 13.693 millj. kr. í árslok 2003. Hækkun á árinu 2004 nam því 2.817 millj. kr., þar af voru nýjar skuldbindingar 3.187 millj. kr. og endurmat vegna launabreytinga 892 millj. kr. Á móti námu greiðslur ríkissjóðs 1.261 millj. kr. til lífeyrissjóðsins.

Ríkissjóður naut góðs af raunávöxtun sjóðsins á árinu 2004 og ávaxtaðist inneignin um 638 millj. kr. Sú fjárhæð lækkaði gjaldfærðar skuldbindingar ársins úr 3.825 millj. kr. í 3.187 millj. kr.

49. Áfallnir ógjaldfallnir vextir, langtímaskuldir

Í millj. kr.	Staða í ársbyrjun	Hreyfingar ársins, nettó	Endurmat ársins	Staða í árslok
Áfallnir ógjaldfallnir vextir	8.845	-8.360	417	901

Áfallnir ógjaldfallnir langtímaxvextir eru af spariskírteinum ríkissjóðs. Þeir falla til og bætast við höfuðstólinn á hverju reikningstímabili, en greiðast við innlausn. Lækkun áfallinna langtímaxvaxta skýrist af því að spariskírteinaflokkur 1995 IXD er á gjalddaga 10. apríl 2005. Áfallnir

vextir með verðbótum námu 7.338 millj. kr. í árslok 2004 og flytjast þeir því á skammtímaskuldir. Sjá einnig skýringu 53 þar sem fjallað er um áfallna ógjaldfallna vexti af skammtímaskuldum.

50. Tekin löng lán

Í millj. kr.	Staða í ársbyrjun	Ný lán á árinu	Afborganir á árinu	Endurmat ársins	Staða í árslok
Tekin löng lán eftir lánveitendum					
Stofnanir í A-hluta.....	967	200	-103	-123	941
Ríkisfyrirtæki og lánastofnanir í B- og C-hluta.....	204	14	-58	7	167
Innlánsstofnanir.....	30	-	-6	1	24
Lánastofnanir.....	2.508	-	-91	95	2.512
Fyrirtæki og atvinnuvegir.....	24	-	-5	1	20
Einstaklingar, félög og samtök.....	139	-	-20	1	121
Seld markaðsverðbréf, óskipt.....	79.630	15.471	-4.135	1.443	92.409
Erlendir aðilar.....	164.229	23.703	-32.576	-14.068	141.288
Tekin löng lán samtals.....	247.732	39.388	-36.994	-12.644	237.482
Tekin löng lán eftir gjaldmiðlum					
Innlend lán, löng lán					
Ríkisbréf.....	41.074	12.604	1.722	-	55.400
Spariskírteini, vísitölutryggð.....	38.552	2.867	-5.857	1.443	37.004
Spariskírteini, gengistryggð.....	5	-	0	-	5
Önnur innlend.....	3.872	214	-283	-19	3.785
Innlend lán samtals.....	83.503	15.685	-4.418	1.425	96.194
Erlend lán, löng lán					
Bandaríkjadollar.....	48.406	20.229	-25.123	-5.823	37.689
Evra.....	79.709	3.474	-7.454	-5.374	70.355
Japanskt yen.....	13.347	0	2	-1.378	11.972
Bresk pund.....	16.983	-	-	-1.145	15.838
Svissneskir frankar.....	5.778	-	0	-348	5.430
Aðrar myntir.....	5	-	0	0	4
Erlend lán samtals.....	164.229	23.703	-32.576	-14.068	141.288
Tekin löng lán samtals.....	247.732	39.388	-36.994	-12.644	237.482

Tekin ný löng lán á árinu 2004 námu alls 39.388 millj. kr. og afborganir 36.994 millj. kr. Lántökur voru því 2.394 millj. kr. umfram afborganir af löngum lánum.

Tekin löng innlend lán ríkissjóðs umfram afborganir reyndust 11.267 millj. kr. á árinu 2004. Innlands lánsfjár var einkum aflað með ríkisbréfum eða sem nam 14.326 millj. kr. Innlausn spariskírteina nam 5.857 millj. kr., en ný lán námu 2.867 millj. kr. vegna uppgjörs á lífeyrisskuldbindingum við Reykjavíkurborg. Af öðrum innlendum lánum voru afborganir 69 millj. kr. umfram lántökur. Erlendar lántökur ríkissjóðs til langs tíma reyndust 8.873 millj. kr. lægri en afborganir á árinu 2004.

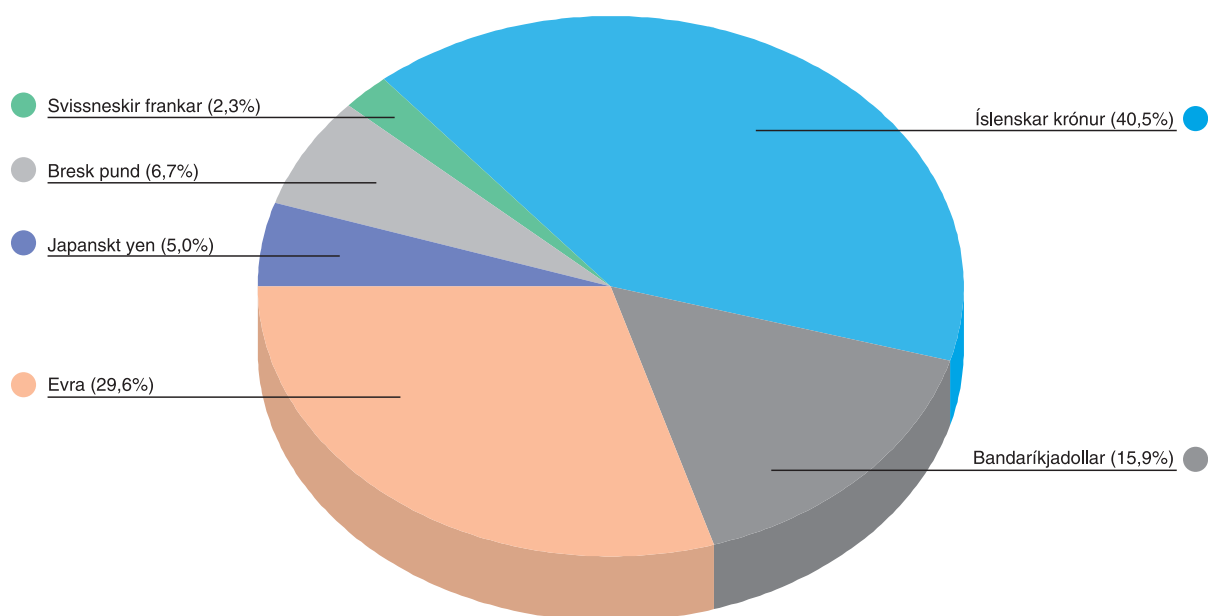
Staða langra lána ríkissjóðs lækkaði úr 247.732 millj. kr. í árslok 2003 í 237.482 millj. kr. í árslok

2004. Lækkun á milli ára nam því 10.250 millj. kr. Hreinar lántökur námu 2.394 millj. kr., en endurmat á lánum vegna breytinga á verðlagi og gengi var neikvætt um 12.644 millj. kr.

Innlendar skuldir ríkissjóðs til langs tíma námu 96.194 millj. kr. í árslok 2004, þar af voru ríkisbréf 55.400 millj. kr. og spariskírteini 37.009 millj. kr. Erlendar skuldir ríkissjóðs námu 141.288 millj. kr. eða 59,5% af löngum lánum í árslok 2004. Af erlendum langtímaskuldum ríkissjóðs í árslok 2004 voru 26,7% í bandaríkjadöllum, 49,8% í evrum, 8,5% í japönskum yenum, 11,2% í sterlingspundum og 3,8% í svissneskum frönskum.

Eftirfarandi mynd sýnir samsetningu skulda ríkissjóðs til langs tíma eftir gjaldmiðlum í árslok 2004.

Langtímaskuldir ríkissjóðs í árslok 2004 eftir gjaldmiðlum, %



Næsta árs afborganir af teknum löngum lánum eru fluttar af langtímaskuldum á skammtímaskuldur á efnahagsreikningi í árslok. Áætluð fjár-

hæð vegna þessa nam 41.132 millj. kr. í árslok 2004, þar af eru 13.748 millj. kr. af innlendum lánum og 27.384 millj. kr. af erlendum lánum.

51. Krafa á ríkistekjur

Í millj. kr.	Staða í ársbyrjun	Hreyfingar ársins, nettó	Endurmat ársins	Staða í árslok
Kröfur á óinnheimtar ríkistekjur				
Markaðar skatttekjur	929	-471	-	458
Aðrar rekstrartekjur	135	13	-	148
Kröfur á óinnheimtar ríkistekjur samtals.....	1.064	-457	-	606

Krafa á ríkistekjur sýnir 606 millj. kr. skuld ríkissjóðs í árslok 2004. Hér er um að ræða skuldir ríkissjóðs við aðila utan A-hluta ríkissjóðs sem

eiga kröfu á markaðar tekjur og aðrar rekstrartekjur.

52. Ógreidd gjöld (án vaxta)

Í millj. kr.	Staða í ársbyrjun	Hreyfingar ársins, nettó	Endurmat ársins	Staða í árslok
Ógreidd gjöld				
Ógreitt vegna sjúkrahúsa og sjúkrastofnana.	2.449	495	-	2.944
Ógreitt vegna heilsugæslustöðva	55	69	-	123
Ógreitt vegna kirkjugarðsgjalda, sóknargjalda ofl.....	82	138	-	220
Ógreitt vegna bygginga fjölbrautaskóla.....	64	328	-	392
Ógreidd gjöld annarra A-hluta stofnana	3.610	516	-	4.127
Ógreitt vegna viðbótarlífeyrissparnaðar.....	637	-637	-	-
Ógreiddar afurðatjónsbætur riðuveikifjár	17	-	-	17
Ógreidd gjöld samtals	6.914	910	-	7.824

Ógreidd gjöld (án vaxta) eru ýmis áfallin gjöld sem koma til greiðslu eftir að uppgjörstímabili lýkur.

53. Áfallnir ógjaldfallnir vextir, skammtímaskuldir

Í millj. kr.	Staða í ársbyrjun	Hreyfingar ársins, nettó	Endurmat ársins	Staða í árslok
Áfallnir ógjaldfallnir vextir	5.004	5.977	-	10.981

Áfallnir ógjaldfallnir vextir, skammtímaskuldir eru reiknaðir vextir til ársloka 2004 af skuldum ríkissjóðs, sem koma til greiðslu á árinu 2005. Áfallin ógjaldfallin vaxtagjöld ríkissjóðs skiptast í tvennt. Annars vegar eru skammtíma vextir eins og þeir eru tilgreindir hér að framan. Hins vegar eru

langtíma vextir, en þeir falla undir langtímaskuld-bindingar (samanber skýringu 49). Mörkin þarna á milli eru að skammtíma vextirnir koma til greiðslu innan eins árs frá uppgjörstegi, en langtíma vextirnir síðar.

54. Tekin stutt lán

Í millj. kr.	Staða í ársbyrjun	Ný lán á árinu	Afborganir á árinu	Endurmat ársins	Staða í árslok
Ríkisvixlar					
Ríkisvixlar	20.504	45.100	-51.100	-	14.504
Ríkisvixlar samtals	20.504	45.100	-51.100	-	14.504
Tekin stutt lán, önnur					
Ríkissjóður	32	-	-32	-	0
A-hluta stofnanir	73	36	-6	-	103
Tekin stutt lán, önnur samtals	105	36	-38	-	103
Tekin stutt lán samtals	20.609	45.136	-51.138	-	14.606

Mismunur á teknum stuttum lánum og öðrum skammtímaskuldum er að skuldaviðurkenning í formi útgefins skuldabréfs eða víxils, til skemmri tíma en eins árs, er ávallt til staðar fyrir hvert tekið stutt lán

Ríkisvixlar eru skammtímaskuldir til eins árs eða skemur. Uppistaðan í ofangreindum fjárhæðum eru vixlar til sjö mánaða. Útistandandir

ríkisvixlar í árslok 2004 námu 14.504 millj. kr., lækkuðu um 6.000 millj. kr. frá ársbyrjun. Sala nýrra ríkisvixla nam 45.100 millj. kr. og innlausn þeirra var 51.100 millj. kr.

Tekin stutt lán, önnur eru að stærstum hluta skuldir stofnana í A-hluta. Þar veða þyngst skuldir Vegagerðarinnar við verktaka vegna framkvæmda en þær námu 71 millj. kr. í árslok 2004.

55. Aðrar skammtímaskuldir

Í millj. kr.	Staða í ársbyrjun	Hreyfingar ársins, nettó	Endurmat ársins	Staða í árslok
Aðrar skammtímaskuldir				
Ríkissjóður.....	3.732	38	-	3.770
A-hluta stofnanir.....	4.972	-19	-	4.954
Aðrar skammtímaskuldir samtals	8.705	19	-	8.724

Aðrar skammtímaskuldir eru skuldir á viðskiptareikningum þar sem hvorki skuldabréf eða víxill liggja til grundvallar. Hér er um að ræða skammtímaskuldir ríkissjóðs og ríkisstofnana við aðila utan A-hluta ríkissjóðs.

Þessar skuldir námu alls 8.724 millj. kr. í árslok 2004, þar af voru skuldir ríkissjóðs 3.770 millj. kr. og stofnana 4.954 millj. kr. Hjá ríkissjóði vegur

þyngst 3.376 millj. kr. skammtímaskuld vegna afdreginnar staðgreiðslu af launþegum og launatengdra gjalda vegna desembermánaðar sem skilað var í janúarmánuði 2005. Hjá A-hluta stofnunum eru skammtímaskuldir hæstar hjá Tryggingastofnun ríkisins 823 millj. kr., Tollstjóranum í Reykjavík 541 millj. kr. og Flugmálastjórn 401 millj. kr.



FJÁRMÁLARÁÐUNEYTI
FJÁRSÝSLA RÍKISINS

Ríkisreikningur fyrir árið 2004

Séryfirlit
A-hluta ríkissjóðs

Skýrifirlit 1. Tekjur ríkissjóðs – sundurliðun

Í millj. kr	Tekjur 2004	Fjárlög/ Fjárukalög 2004	Innheimta 2004	Tekjur 2003
I Skatttekjur og tryggingagjöld.....	275.673	265.236	262.390	239.184
Skattar á tekjur og hagnað	90.148	87.200	82.551	79.294
Skattar á tekjur og hagnað, einstaklingar	65.006	67.300	62.657	57.998
Tekjuskattur	63.845	65.900	61.486	56.518
Sérstakur tekjuskattur	1.161	1.400	1.170	1.480
Skattar á tekjur og hagnað, lögaðilar	11.589	11.700	9.741	12.212
Tekjuskattur	11.589	11.700	9.741	12.212
Skattur á fjármagnstekjur	13.554	8.200	10.154	9.084
Skattar á launagreiðslur og vinnuafli	516	548	516	489
Markaðsgjald	242	255	244	228
Tryggingagjald, hluti Vinnueftirlits ríkisins	235	251	233	224
Tryggingagjald, hluti Staðlaráðs.....	34	37	34	33
Tryggingagjald, hluti Icepro.....	5	5	5	5
Eignarskattar	11.552	9.508	12.005	8.666
Skattar á hreina eign, reglubundnir	3.400	3.300	3.576	2.913
Eignarskattur, einstaklingar.....	2.122	1.900	2.183	1.736
Sérstakur eignarskattur, einstaklingar.....	-2	-	7	-7
Eignarskattur, lögaðilar	1.288	1.400	1.367	1.194
Sérstakur eignarskattur, lögaðilar	-8	-	18	-10
Erfðafjárskattur og skattar á gjafafé	892	800	881	735
Skattar á fjármála- og fjármagnsviðskipti.....	6.470	4.798	6.388	3.755
Stimpilgjald	6.470	4.798	6.388	3.755
Eignarskattar, óreglubundnir	256	150	246	188
Skipulagsgjald.....	256	150	246	188
Eignarskattar, reglubundnir, ótaldir annars staðar .	534	460	916	1.076
Próunarsjóðsgjald	253	230	634	822
Umsýslugjald til Fasteignamats ríkisins.....	281	230	281	253
Skattar á vöru og þjónustu	140.754	134.068	134.992	120.831
Almennir skattar á vöru og þjónustu	96.433	91.521	90.999	80.940
Virðisaukaskattur.....	96.433	91.521	90.999	80.940
Vörugjöld.....	31.174	30.298	30.882	28.034
Vörugjald, almennt	3.306	2.909	3.266	3.010
Vörugjald af ökutækjum.....	6.320	5.740	6.074	4.525

Skýrifirlit 1. Tekjur ríkissjóðs – sundurliðun

Í millj. kr	Tekjur 2004	Fjárlög/ Fjáráukalög 2004	Innheimta 2004	Tekjur 2003
Vörugjöld af bensíni og olíuvörum	2.248	2.157	2.241	1.924
Sérstakt vörugjald af bensíni	6.100	5.871	6.079	5.540
Vörugjöld af áfengi	6.658	7.056	6.628	6.324
Vörugjöld af tóbaki.....	3.589	3.559	3.589	3.545
Vörugjöld, umhverfisskattar	1.425	1.450	1.396	1.246
Flutningsjöfnunargjöld.....	506	551	505	647
Vörugjöld í landbúnaði	718	760	773	912
Vörugjöld, eftirlitsgjöld	44	39	43	35
Vörugjöld af rafmagni, eftirlitsgjöld	45	-	37	-
Sérstakt vörugjald vegna hafna	112	109	151	213
Ýmis vörugjöld	100	98	102	114
Sértækir þjónustuskattar	2.078	2.005	2.081	1.976
Eftirlitsgjald Fjármálaeftirlitsins	288	289	288	260
Forvarnargjald	795	740	784	818
Brunavarnargjald.....	160	145	158	150
Flugvallagjald	835	831	851	748
Neyslu- og leyfisskattar	11.069	10.244	11.030	9.882
Neyslu- og leyfisskattar á bifreiðar, bifreiðagjald....	3.187	3.160	3.175	3.003
Neyslu- og leyfisskattar á bifreiðar, þungaskattur ..	5.865	5.573	5.825	5.042
Neyslu- og leyfisskattar á skip.....	159	135	158	163
Neyslu- og leyfisskattar, skráningargjöld	656	468	656	574
Neyslu- og leyfisskattar, leyfi fyrir atvinnustarfsemi	108	142	107	62
Neyslu- og leyfisskattar, leyfi fyrir veitingu atv.réttinda	17	8	17	11
Neyslu- og leyfisskattar, leyfis- og vottorðsgjöld	69	38	69	153
Neyslu- og leyfisskattar, eftirlitsgjöld	812	668	804	855
Aðrir neyslu- og leyfisskattar	196	52	218	17
Skattar á alþjóðaverslun og viðskipti	3.086	3.045	3.062	2.681
Tollar	3.086	3.045	3.062	2.680
Tollar, almennir	3.070	3.036	3.047	2.588
Aðrir tollar	16	9	15	92
Útflutningsgjöld.....	-	-	-	1
Aðrir skattar.....	1.253	1.244	1.235	1.168
Skattar á atvinnurekstur.....	368	349	369	322
Framleiðslugjald af áli	44	60	44	47
Iðnaðarmálagjald.....	239	207	239	197
Jöfnunargjald til Póst- og fjarskiptastofnunar.....	20	26	21	-3
Rekstrargjald Póst- og fjarskiptastofnunar	66	56	66	80
Aðrir skattar ótilgreindir annars staðar	885	895	865	847
Gjald í Framkvæmdasjóð aldraðra.....	885	895	865	847

Séryfirlit 1. Tekjur ríkissjóðs – sundurliðun

Í millj. kr	Tekjur 2004	Fjárlög/ Fjárukalög 2004	Innheimta 2004	Tekjur 2003
Tryggingagjöld.....	28.364	29.623	28.029	26.053
Tryggingagjöld vegna almannatrygginga	28.364	29.623	28.029	26.053
Tryggingagjald, almennt, hluti	24.076	25.133	23.769	21.986
Atvinnutryggingagjald	3.971	4.081	3.938	3.683
Ábyrgðargjald atvinnurekenda vegna launa.....	196	209	194	187
Slysatryggingagjald útgerðarmanna af launum og aflahlut sjómanna.....	122	200	127	198
II Fjárframlög	860	793	801	861
Fjárframlög frá opinberum aðilum, erlendum	38	38	32	39.597
Framlag Bandaríkjanna til löggæslu	38	38	32	40
Fjárframlög frá hinu opinbera	823	755	769	822
Umsýslupóknun vegna tekjustofna vegaáætlunar...	54	50	-	53
Hluti sveitarfélaga í innheimtukostnaði	322	276	322	296
Sveitarfélög viðbótarframlag vegna lífeyrisskuldbindinga grunnskólakennara.....	436	420	436	473
Hluti sveitarfélaga í rekstri Umferðaskólans	10	9	10	-
III Aðrar tekjur.....	24.834	24.727	20.081	22.575
Vaxtatekjur	10.333	12.889	7.944	10.930
Dráttarvextir og álag af ríkissjóðstekjum	5.859	8.350	3.000	6.327
Vextir af skammtímakröfum	699	582	699	449
Dráttarvextir af lánum	4	-	4	35
Vextir af langtímakröfum	3.770	3.957	4.241	4.119
Arðgreiðslur	3.219	3.184	3.219	2.922
Arðgreiðslur frá fjármálastofnunum	35	-	35	34
Arðgreiðslur frá sameignarfélagum.....	179	179	179	166
Arðgreiðslur af hlutabréfum	3.004	3.005	3.004	2.718
Aðrar arðgreiðslur	-	-	-	4
Hluti af tekjum opinberra fyrirtækja og stofnana	1.147	1.216	1.147	1.405
ÁTVR	649	649	649	133
Rafmagnsveitur ríkisins.....	153	217	153	219
Fjárframlag Happpdrættis HÍ til Háskóla Íslands.....	345	350	345	1.053
Leigutekjur.....	980	822	513	228
Afgjöld ríkisarða	39	32	39	35
Lóðarleiga	82	-	80	85
Veiðigjald fyrir veiðiheimildir.....	695	675	230	-
Einkaleyfisgjald Happpdrættis Háskóla Íslands.....	156	115	156	108
Aðrar eignatekjur.....	7	-	7	0

Séryfirlit 1. Tekjur ríkissjóðs – sundurliðun

Í millj. kr	Tekjur 2004	Fjárlög/ Fjáraukalög 2004	Innheimta 2004	Tekjur 2003
Neyslu- og leyfisgjöld samtals	6.202	5.559	6.266	5.541
Neyslu- og leyfisgjöld fyrir þjónustu	4.948	4.347	4.963	4.363
Dómsmálagjöld og gjöld fyrir embættisverk sýslumanna.....	564	519	564	691
Áhættugjöld.....	267	231	267	178
Lendingargjöld	560	560	601	497
Innritunargjöld	708	361	708	667
Afnotagjöld Ríkisútvarpsins	2.382	2.405	2.369	1.854
Prófgjöld.....	20	19	20	13
Vottorðsgjöld.....	83	8	82	84
Aðgangur að opinberum skráum	363	244	352	379
Neyslu- og leyfisgjöld, eftirlitsgjöld	460	489	511	424
Skoðunargjöld Vinnueftirlits ríkisins	91	80	89	80
Eftirlitsgjald með gagnagrunni á heilbrigðissviði	1	5	1	4
Eftirlits- og starfrækslugjöld vegna radiótækni.....	6	112	6	30
Eftirlitsgjald með alþjóðlegum viðskiptafélögum	-	-	-	1
Fisksjúkdómagjald	4	1	3	2
Gjald af sláturleyfishöfum	14	12	17	11
Heilbrigðiseftirlitsgjald með sláturafurðum	81	75	81	83
Gjald vegna matvælaeftirlits yfirdýralæknis	22	25	19	17
Mengunareftirlitsgjald.....	7	7	7	9
Eftirlitsgjöld Geislavarna ríkisins	7	5	7	3
Umsóknar-, faggildingar- og eftirlitsgjöld	15	22	18	16
Skoðunargjald kvikmynda.....	5	7	3	3
Þjónustugjald Lyfjastofnunar	71	50	71	50
Skoðunargjöld loftfara.....	127	78	180	116
Skoðunargjöld skipa	9	12	9	-
Neyslu- og leyfisgjöld, ýmis	793	724	793	754
Gjöld fyrir einkaleyfi, vörumerki og hönnunarvernd.....	136	105	135	118
Göngudeildargjöld.....	104	100	104	102
Afgreiðslugjald skipa.....	-	-	-	115
Tollafgreiðslugjald	24	16	23	19
Auglýsingar í Lögbirtingablaði	25	27	26	24
Vegabréf.....	145	140	145	120
Ökuskírteini	61	88	61	59
Þinglýsing.....	196	161	196	167
Útgáfa skírteina.....	5	5	5	4
Ljósrit og endurrit úr embættisbókum	97	83	97	26
Sektir og skaðabætur	2.722	730	759	1.062
Stjórnvaldssektir samkeppnisyfirvalda	1.505	-	-	-
Lögreglustjóra- og dómsektir	1.074	636	683	961
Lögreglustjórasedektir	457	394	449	464
Dómsektir.....	616	242	234	497
Sektir af skatttekjum	111	94	44	101
Aðrar sektir.....	33	-	33	-

Séryfirlit 1. Tekjur ríkissjóðs – sundurliðun

Í millj. kr	Tekjur 2004	Fjárlög/ Fjáráukalög 2004	Innheimta 2004	Tekjur 2003
Ýmsar tekjur og óskilgreindar tekjur	232	326	232	487
IV Sala eigna	1.064	540	1.079	11.954
Sala fasteigna.....	661	500	676	763
Sala á landi og jarðeignum	335	40	335	109
Sala á eignum Jarðasjóðs.....	185	40	185	109
Sala á landi og jarðeignum	150	-	150	-
Önnur eignasala	38	-	38	8
Hagnaður af sölu verðbréfa	20	-	20	-
Hagnaður af sölu hlutabréfa	9	-	9	11.073
Eignarhaldsfélagið Verðbréfaþing hf.....	9	-	9	-
Búnaðarbanki Íslands hf	-	-	-	10.055
Íslenskir aðalverktakar hf	-	-	-	1.345
Landsbanki Íslands hf	-	-	-	-327
Tekjur alls.....	302.431	291.296	284.350	274.574

Séryfirlit 2. Gjöld ráðuneyta og stofnana eftir málaflokkum

Í millj. kr.	Reikningur 2004	Reikningur 2003	Breyting Fjárhæð	%	Heildar- fjárheimild 2004	Frávik Fjárhæð	%
00 Æðsta stjórn ríkisins.....	2.626	2.490	136	5,5	2.629	3	0,1
Æðsta stjórnarsýsla og löggjafarvald	2.448	2.319	129	5,6	2.440	-8	-0,3
101 Embætti forseta Íslands.....	177	157	20	12,6	92	-85	-92,1
201 Alþingi	1.781	1.614	167	10,3	1.853	72	3,9
205 Framkvæmdir á Alþingisreit.....	6	37	-31	-84,8	-	-6	...
301 Ríkisstjórn	183	184	-1	-0,6	191	8	4,3
620 Ríkisendurskoðun	302	327	-25	-7,6	303	1	0,4
Annað	178	171	7	3,8	189	12	6,2
401 Hæstiréttur.....	101	97	4	3,7	104	3	2,6
610 Umboðsmaður Alþingis	77	74	3	4,1	86	9	10,5
01 Forsætisráðuneyti.....	1.381	1.444	-63	-4,4	1.771	390	22,0
Æðsta stjórnarsýsla og utanríkismál	544	684	-140	-20,5	681	137	20,1
101 Forsætisráðuneyti, aðalskrifstofa.....	215	187	29	15,4	279	63	22,7
190 Ýmis verkefni	142	242	-100	-41,3	190	48	25,2
231 Norræna ráðherranefndin	135	125	10	8,4	130	-5	-3,9
253 Vest-norrænt menningarhús í Kaupmannahöfn.....	7	83	-76	-91,7	31	24	77,8
271 Ríkislögmaður	44	47	-3	-6,2	52	7	13,9
Almenn þjónusta.....	193	252	-59	-23,5	317	124	39,0
201 Fasteignir forsætisráðuneytis	38	53	-15	-28,2	60	22	36,9
203 Fasteignir Stjórnarráðsins.....	155	199	-44	-22,2	256	101	39,6
211 Þjóðhagsstofnun.....	-	0	0	-100,0	-	-	...
Menningarmál	232	158	73	46,1	287	56	19,4
190 Ýmis verkefni	59	66	-7	-10,2	105	45	43,3
251 Þjóðmenningarhúsið.....	92	77	15	19,4	104	11	10,9
255 Minningarsafn um Halldór Laxness á Gljúfrasteini	80	15	65	437,8	79	-1	-1,2
Annað	412	350	63	17,9	486	74	15,2
190 Ýmis verkefni	143	91	52	56,5	138	-5	-3,4
241 Umboðsmaður barna.....	24	25	-1	-3,1	25	1	2,5
261 Óbyggðanefnd	76	63	13	20,7	69	-7	-10,7
303 Kristnihátíðarsjóður.....	96	96	0	-0,2	158	61	38,9
902 Þjóðgarðurinn á Þingvöllum.....	74	74	-1	-1,3	83	10	11,9
996 Íslenska upplýsingasamfélagið.....	-	-	0	...	14	14	100,0
02 Menntamálaráðuneyti.....	35.127	32.836	2.291	7,0	35.413	285	0,8
Háskólastig.....	12.065	11.712	354	3,0	11.494	-571	-5,0
201 Háskóli Íslands.....	4.980	5.359	-378	-7,1	4.810	-170	-3,5
210 Háskólinn á Akureyri.....	877	768	108	14,1	627	-250	-39,8
211 Tækniháskóli Íslands	536	545	-9	-1,7	479	-57	-11,9
215 Kennaraháskóli Íslands.....	975	809	166	20,5	910	-64	-7,1
225 Viðskiptaháskólinn á Bifröst	161	128	33	26,1	161	-	-
227 Háskólinn í Reykjavík.....	459	442	16	3,7	459	-	-

Séryfirlit 2. Gjöld ráðuneyta og stofnana eftir málaflokkum

Í millj. kr.	Reikningur 2004	Reikningur 2003	Breyting		Heildar- fjárheimild 2004	Frávik	
			Fjárhæð	%		Fjárhæð	%
228 Listaháskóli Íslands.....	427	388	39	9,9	427	-	-
234 Ritlauna- og rannsóknasjóður prófessora.....	3	-	3	...	2	0	-23,0
239 Rannsóknarnámssjóður.....	52	56	-4	-7,4	5	-57	...
269 Háskóla- og vísindastarfsemi, viðhald og stofnkostnaður.....	155	194	-40	-20,5	168	13	7,9
299 Háskóla- og rannsóknastarfsemi.....	69	58	11	19,2	83	14	17,0
563 Tónlistarskólinn í Reykjavík.....	7	13	-6	-49,2	7	0	-0,2
872 Lánasjóður íslenskra námsmanna.....	3.367	2.951	416	14,1	3.367	-	-
Framhaldsskólastig	11.562	10.676	886	8,3	10.865	-697	-6,4
301 Menntaskólinn í Reykjavík	375	352	23	6,5	415	40	9,6
302 Menntaskólinn á Akureyri	342	343	-1	-0,3	292	-50	-17,2
303 Menntaskólinn að Laugarvatni	111	130	-19	-14,7	79	-32	-40,7
304 Menntaskólinn við Hamrahlíð	521	500	22	4,4	555	33	6,0
305 Menntaskólinn við Sund	339	321	17	5,4	351	12	3,5
306 Menntaskólinn á Ísafirði.....	193	170	22	13,2	190	-3	-1,4
307 Menntaskólinn á Egilsstöðum.....	183	177	6	3,5	195	11	5,8
308 Menntaskólinn í Kópavogi	519	520	0	-0,1	427	-92	-21,6
309 Kvinnaskólinn í Reykjavík	247	238	9	3,7	246	0	-0,2
316 Fasteignir framhaldsskóla.....	93	76	16	21,6	94	1	0,9
318 Framhaldsskólar, stofnkostnaður	731	445	287	64,4	638	-93	-14,7
319 Framhaldsskólar, almennt.....	301	395	-93	-23,6	257	-44	-17,3
350 Fjölbrautaskólinn í Breiðholti	659	669	-10	-1,5	614	-45	-7,3
351 Fjölbrautaskólinn Ármúla	512	433	78	18,1	444	-68	-15,3
352 Flensborgarskóli.....	316	292	25	8,5	250	-67	-26,8
353 Fjölbrautaskóli Suðurnesja	417	386	30	7,9	453	36	8,0
354 Fjölbrautaskóli Vesturlands.....	344	324	19	6,0	311	-33	-10,6
355 Framhaldsskólinn í Vestmannaeyjum	133	134	-1	-0,7	151	18	12,0
356 Fjölbrautaskóli Norðurlands vestra....	225	222	3	1,5	169	-57	-33,5
357 Fjölbrautaskóli Suðurlands	442	424	19	4,4	462	20	4,3
358 Verkmennaskóli Austurlands	140	140	0	-0,1	113	-26	-23,4
359 Verkmennaskólinn á Akureyri	704	650	54	8,3	600	-104	-17,3
360 Fjölbrautaskólinn í Garðabæ	379	361	18	5,1	305	-75	-24,5
361 Framhaldsskólinn í A-Skaftafellssýslu	65	58	6	10,4	84	19	23,2
362 Framhaldsskólinn á Húsavík.....	99	92	7	7,1	92	-6	-6,6
363 Framhaldsskólinn á Laugum	107	102	5	5,0	112	5	4,4
365 Borgarholtsskóli	595	530	65	12,2	616	21	3,3
367 Snæfellsskóli.....	51	-	51	...	39	-12	-29,5
369 Menntaskólinn Hraðbraut	108	-	108	...	108	-	-
506 Vélskóli Íslands	180	157	24	15,2	154	-26	-16,7
507 Stýrimannaskólinn í Reykjavík	72	60	12	19,1	51	-20	-39,4
514 Iðnskólinn í Reykjavík	981	996	-14	-1,5	924	-57	-6,2
516 Iðnskólinn í Hafnarfirði.....	366	343	24	6,9	434	67	15,5
541 Hússtjórnarskólinn í Reykjavík.....	25	19	5	28,8	25	-	-
551 Hússtjórnarskólinn Hallormsstað.....	18	17	1	8,5	18	-	-
564 Listdansskólinn	72	70	2	3,3	16	-88	546,4
571 Sjómannaskólahúsið.....	1	23	-22	-97,8	19	18	97,3
581 Verslunarskóli Íslands	596	508	88	17,3	596	-	-

Skýrirlit 2. Gjöld ráðuneyta og stofnana eftir málaflokkum

Í millj. kr.	Reikningur	Reikningur	Breyting		Heildar-	Frávik	
	2004	2003	Fjárhæð	%	fjárheimild	Fjárhæð	%
Menntamál önnur.....	2.070	2.026	44	2,2	2.101	31	1,5
101 Menntamálaráðuneyti, aðalskrifstofa.....	469	456	13	2,9	455	-14	-3,0
199 Ráðstöfunarfé.....	-	-	0	...	0	0	...
223 Námsmatsstofnun.....	39	18	21	115,4	11	-28	...
319 Framhaldsskólar, almennt.....	78	94	-16	-16,9	139	61	43,9
430 Samskiptamiðstöð heyrnarlausra og heyrnarskertra.....	40	34	6	18,6	40	0	-1,2
441 Fullorðinsfræðsla fatlaðra.....	163	167	-4	-2,4	148	-15	-10,5
451 Símenntun og fjarkennsla.....	160	97	63	65,3	166	5	3,2
720 Grunnskólar, almennt.....	151	151	0	0,1	156	5	3,0
725 Námsgagnastofnun.....	336	331	5	1,5	353	17	4,8
884 Jöfnun á námskostnaði.....	507	507	0	-0,1	527	20	3,8
985 Alþjóðleg samskipti.....	120	111	9	8,5	83	-38	-45,7
994 Uppbygging menntunar og menningar á landsbyggðinni.....	2	53	-52	-96,7	18	16	89,8
999 Ýmislegt.....	3	6	-2	-40,1	5	2	34,7
Menningarmál.....	4.534	4.100	434	10,6	5.659	1.125	19,9
204 Stofnun Sigurðar Nordals.....	19	21	-2	-9,8	20	1	3,1
207 Íslensk málstöð.....	20	16	3	19,8	26	7	25,2
208 Örnefnastofnun Íslands.....	17	18	-1	-3,5	15	-2	-12,4
299 Háskóla- og rannsóknastarfsemi.....	10	10	0	-	10	-	-
804 Kvikmyndaskoðun.....	9	12	-3	-26,4	8	-17	...
901 Fornleifavernd ríkisins.....	38	41	-3	-7,2	38	0	-1,2
902 Þjóðminjasafn Íslands.....	331	232	99	42,9	347	15	4,5
903 Þjóðskjalasafn Íslands.....	128	129	-1	-0,7	128	0	0,3
905 Landsbókasafn Íslands - Háskólabókasafn.....	466	465	0	0,1	433	-32	-7,4
906 Listasafn Einars Jónssonar.....	13	9	3	33,9	20	7	36,3
907 Listasafn Íslands.....	98	78	20	26,1	123	25	20,3
908 Kvikmyndasafn Íslands.....	29	20	9	47,7	41	13	30,2
918 Safnasjóður.....	70	55	15	27,3	73	3	4,1
919 Söfn, ýmis framlög.....	162	190	-28	-14,8	176	14	8,1
969 Menningarstofnanir, viðhald og stofnkostnaður.....	630	495	135	27,3	1.561	931	59,6
972 Íslenski dansflokkurinn.....	69	71	-1	-1,8	67	-2	-3,5
973 Þjóðleikhús.....	469	493	-24	-4,9	461	-9	-1,9
974 Sinfóníuhljómsveit Íslands.....	257	306	-49	-15,9	257	-	-
976 Menningarsjóður.....	9	15	-7	-42,9	13	4	30,4
977 Höfundarréttargjöld.....	99	110	-10	-9,4	96	-4	-3,8
978 Listasjóðir.....	263	236	28	11,7	323	60	18,5
979 Húsafriðunarnefnd.....	124	82	42	50,6	123	-2	-1,3
980 Listskreytingasjóður.....	8	7	1	16,7	9	1	12,2
981 Kvikmyndamiðstöð Íslands.....	374	327	46	14,2	402	28	7,0
982 Listir, framlög.....	611	525	87	16,5	667	56	8,3
983 Ýmis fræðistörf.....	59	44	16	36,1	72	13	17,7
999 Ýmislegt.....	149	92	57	61,8	165	16	9,5

Séryfirlit 2. Gjöld ráðuneyta og stofnana eftir málaflokkum

Í millj. kr.	Reikningur 2004	Reikningur 2003	Breyting Fjárhæð	%	Heildar- fjárheimild 2004	Frávik Fjárhæð	%
Fjölmíðlun	2.386	1.859	527	28,4	2.404	19	0,8
971 Ríkisútvarpið	2.382	1.854	528	28,5	2.405	23	1,0
999 Ýmislegt	4	5	-1	-16,2	1	-4	...
Rannsóknir og þróun.....	1.555	1.692	-137	-8,1	1.925	370	19,2
202 Tilraunastöð Háskólans að Keldum...	134	128	6	4,5	152	18	12,0
203 Raunvísindastofnun Háskólans	236	230	6	2,4	194	-42	-21,6
205 Stofnun Árna Magnússonar á Íslandi	100	95	5	5,8	103	3	2,9
206 Orðabók Háskólans	29	31	-2	-8,0	35	7	18,9
215 Kennaraháskóli Íslands.....	253	272	-18	-6,7	351	97	27,8
231 Rannsóknamiðstöð Íslands	104	68	36	53,9	110	6	5,4
235 Rannsóknir og þróun í upplýsinga- tækni og umhverfismálum	30	94	-64	-67,9	63	33	52,7
236 Rannsóknasjóður	401	221	181	81,8	312	-89	-28,6
237 Tækni sjóður	-	203	-203	-100,0	-	-	...
238 Tækjasjóður	90	80	10	12,0	371	281	75,7
299 Háskóla- og rannsóknastarfsemi.....	18	18	1	2,8	18	-	-
995 Tungutækni	27	36	-9	-24,6	65	38	58,7
996 Íslenska upplýsingasamfélagið.....	132	217	-85	-39,3	149	17	11,7
Annað	956	772	184	23,8	965	8	0,9
909 Blindrabókasafn Íslands	55	52	3	5,7	55	0	-0,2
984 Norræn samvinna	22	16	7	42,5	14	-9	-62,1
985 Alþjóðleg samskipti.....	401	338	63	18,7	404	3	0,7
988 Æskulýðsmál.....	137	115	22	18,9	142	6	4,0
989 Ýmis íþróttamál.....	336	247	90	36,3	345	8	2,4
999 Ýmislegt	5	5	0	-	5	-	-
03 Utanríkisráðuneyti.....	5.980	5.334	646	12,1	6.313	333	5,3
Utanríkismál	3.416	3.085	331	10,7	3.964	548	13,8
101 Utanríkisráðuneyti, aðalskrifstofa	826	825	1	0,1	784	-42	-5,4
190 Ýmis verkefni	33	21	12	54,9	35	1	4,0
201 Sýslumaðurinn á Keflavíkurflugvelli ...	225	135	90	66,3	570	344	60,5
221 Umsýslustofnun varnarmála	0	2	-2	-100,0	-	0	...
300 Sendiráð Íslands	1.786	-	1.786	...	1.460	-326	-22,3
301 Sendiráð Íslands í Berlín	-	72	-72	-100,0	-	-	...
302 Sendiráð Íslands í Kaupmannahöfn...	-	63	-63	-100,0	-	-	...
303 Sendiráð Íslands í London.....	-	84	-84	-100,0	-	-	...
304 Sendiráð Íslands í Moskvu	-	71	-71	-100,0	-	-	...
305 Sendiráð Íslands í Osló.....	-	60	-60	-100,0	-	-	...
306 Sendiráð Íslands í París,fastanefnd OECD, UNESCO, FAO.....	-	92	-92	-100,0	-	-	...
307 Sendiráð Íslands í Stokkhólmi	-	47	-47	-100,0	-	-	...
308 Sendiráð Íslands í Washington	-	86	-86	-100,0	-	-	...
309 Fastanefnd Íslands hjá S.p. og aðalræðism. N.Y	-	153	-153	-100,0	-	-	...
310 Sendiráð Íslands í Brussel og hjá ES	-	111	-111	-100,0	-	-	...
311 Fastanefnd Ísl hjá N-Atlantshafsbandalaginu	-	76	-76	-100,0	-	-	...

Séryfirlit 2. Gjöld ráðuneyta og stofnana eftir málaflokkum

Í millj. kr.	Reikningur		Breyting		Heildar- fjárheimild 2004	Frávik	
	2004	2003	Fjárhæð	%		Fjárhæð	%
312 Fastanefnd Íslands hjá alþjóða- stofnunum og EFTA í Genf	-	76	-76	-100,0	-	-	...
313 Sendiráð Íslands í Vínarborg og fastanefnd hjá ÖSE.....	-	56	-56	-100,0	-	-	...
314 Sendiráð Íslands í Peking	-	73	-73	-100,0	-	-	...
315 Sendiráð Íslands í Ottawa	-	57	-57	-100,0	-	-	...
316 Sendiráð Íslands í Tókíó	-	54	-54	-100,0	-	-	...
317 Sendiráð Íslands í Helsinki	-	48	-48	-100,0	-	-	...
318 Fastanefnd Íslands hjá Evrópuráðinu	-	33	-33	-100,0	-	-	...
319 Sendiráð Íslands í Mapútó.....	-	23	-23	-100,0	-	-	...
320 Sendiráð, almennt.....	-	355	-355	-100,0	-	-	...
401 Alþjóðastofnanir	546	411	136	33,0	1.116	570	51,1
Erlend efnahagsaðstoð	1.171	1.007	164	16,3	1.368	197	14,4
390 Prúnarsamvinnustofnun Íslands	486	434	52	11,9	509	23	4,5
391 Prúnarmál og alþjóðleg hjálpstarfsemi	369	271	98	36,2	510	141	27,6
401 Alþjóðastofnanir	316	302	14	4,6	349	33	9,5
Flugsamgöngur	802	601	201	33,5	779	-23	-2,9
211 Flugmálastjórn Keflavíkurflugvelli	802	601	201	33,5	779	-23	-2,9
Löggæsla	326	400	-74	-18,6	86	-412	...
201 Sýslumaðurinn á Keflavíkurflugvelli ...	326	400	-74	-18,6	86	-412	...
Annað	265	241	24	9,9	289	24	8,2
190 Ýmis verkefni	12	11	1	6,4	19	7	37,7
611 Útflutningsráð Íslands.....	253	230	23	10,1	269	16	6,1
04 Landbúnaðarráðuneyti	12.429	12.096	333	2,8	12.185	-244	-2,0
Landbúnaður og skógrækt	10.694	10.588	106	1,0	10.679	-15	-0,1
101 Landbúnaðarráðuneyti, aðalskrifstofa.	191	183	9	4,7	195	3	1,7
190 Ýmis verkefni	117	136	-19	-13,7	114	-3	-3,0
221 Veiðimálastofnun.....	56	41	15	35,1	50	-6	-12,5
222 Veiðimálastjóri.....	23	21	2	9,6	26	3	11,9
233 Yfirdýralæknir.....	415	374	41	11,1	323	-92	-28,4
236 Aðfangaeftirlit ríkisins.....	36	26	10	37,5	52	16	30,4
293 Hagþjónusta landbúnaðarins.....	19	17	1	7,0	19	1	3,1
321 Skógrækt ríkisins	151	160	-8	-5,3	197	46	23,2
331 Héraðsskógar	96	103	-7	-6,4	101	4	4,2
343 Landshlutabundin skógrækt	299	300	0	-0,2	330	31	9,3
801 Greiðslur vegna mjólkurframleiðslu ...	4.448	4.361	87	2,0	4.420	-28	-0,6
805 Greiðslur vegna sauðfjárframleiðslu ..	2.579	2.382	196	8,2	2.520	-59	-2,3
807 Greiðslur vegna grænmetisframleiðslu	289	258	31	11,9	332	42	12,8
811 Bændasamtök Íslands.....	421	409	12	3,0	421	-	-
818 Búnaðarsjóður	196	323	-127	-39,4	242	46	19,1
821 Framleiðnisjóður landbúnaðarins.....	186	187	-2	-0,9	188	2	1,0
823 Lánasjóður landbúnaðarins	114	183	-69	-37,8	136	22	16,5
824 Verðmiðlun landbúnaðarvara	122	118	4	3,2	102	-20	-19,8
826 Stofnverndarsjóður búfjár	-	1	-1	-100,0	-	-	...
827 Fóðursjóður.....	582	556	26	4,7	520	-62	-12,0

Séryfirlit 2. Gjöld ráðuneyta og stofnana eftir málaflokkum

Í millj. kr.	Reikningur 2004	Reikningur 2003	Breyting		Heildar- fjárheimild 2004	Frávik	
			Fjárhæð	%		Fjárhæð	%
831 Jarðasjóður og Jarðeignir ríkisins.....	145	117	28	23,8	134	-10	-7,6
840 Lán til fiskeldis	7	5	3	55,6	-	-7	...
843 Fiskræktarsjóður	23	19	5	26,3	69	46	66,3
851 Greiðslur vegna riðuveiki	69	36	33	91,7	55	-14	-25,9
891 Sérstakar greiðslur í landbúnaði.....	108	272	-164	-60,3	133	25	18,9
Menntamál.....	669	514	154	30,0	456	-213	-46,7
261 Landbúnaðarháskólinn á Hvanneyri í Borgarfirði	300	232	68	29,3	156	-144	-92,1
271 Hólaskóli á Hólum í Hjaltadal	251	188	64	33,9	196	-55	-28,2
283 Garðyrkjuskóli ríkisins.....	118	95	23	23,9	104	-14	-13,4
Annað.....	1.067	994	73	7,3	1.051	-16	-1,5
190 Ýmis verkefni	2	2	0	-	2	-	-
211 Rannsóknastofnun landbúnaðarins ...	206	208	-2	-1,0	228	22	9,7
311 Landgræðsla ríkisins.....	464	443	20	4,6	518	54	10,4
321 Skógrækt ríkisins	79	58	22	37,2	61	-18	-30,0
341 Átak í landgræðslu og skógrækt	0	0	0	3,1	7	7	93,9
805 Greiðslur vegna sauðfjárframleiðslu ..	273	260	14	5,2	191	-82	-43,1
841 Fiskeldisrannsóknir	24	22	2	9,4	24	-	-
996 Íslenska upplýsingasamfélagið.....	18	-	18	...	19	2	7,9
05 Sjávarútvegsráðuneyti.....	2.679	3.292	-612	-18,6	3.318	639	19,3
Fiskveiðar og aðrar veiðar	1.016	981	36	3,7	1.177	160	13,6
101 Sjávarútvegsráðuneyti, aðalskrifstofa	161	143	17	12,2	159	-2	-1,2
190 Ýmis verkefni	187	183	4	2,3	221	33	15,1
204 Fiskistofa.....	650	601	49	8,1	752	102	13,6
213 Verðlagsstofa skiptaverðs.....	20	21	0	-1,0	29	9	30,7
215 Gengismunasjóður.....	-2	32	-34	...	15	17	114,9
Rannsóknir og þróun.....	1.652	2.294	-643	-28,0	2.114	463	21,9
202 Hafrannsóknastofnunin.....	1.013	1.184	-171	-14,5	1.036	23	2,2
203 Rannsóknastofnun fiskiðnaðarins.....	167	145	23	15,7	188	20	10,8
207 Gjaldtökusjóður ólögsmæts sjávarafli	57	68	-11	-16,1	107	50	47,0
210 Sjóður til síldarrannsókna	2	4	-2	-43,7	145	143	98,3
216 Gæða- og orkufjár sjóður	0	13	-13	-97,7	0	0	...
217 Sjávarspendýrasjóður	1	0	1	...	4	3	75,1
218 Veiðarfærarannsóknir.....	1	0	-1	...	11	12	111,1
219 Tækjasjóður matvælarannsókna.....	1	0	1	...	1	-0	-0,0
272 Bygging rannsóknastofnana sjávarútvegsins	16	13	4	29,9	36	20	55,3
273 Sjávarútvegshús, undirbúningur.....	9	4	-5	...	81	91	111,6
274 Húsbyggingarsjóður.....	10	8	-2	18,9	86	96	111,6
801 Rannsóknasjóður til að auka verðmæti sjávarfangs.....	98	-	98	...	100	-	-
811 Þróunarsjóður sjávarútvegsins	253	822	-569	-69,2	230	-23	-10,0
901 Skrifstofa rannsóknastofnana atvinnuveganna.....	64	59	4	7,3	89	25	28,0
Annað.....	11	17	-6	-33,9	27	16	59,1
190 Ýmis verkefni	11	17	-6	-33,9	27	16	59,1

Séryfirlit 2. Gjöld ráðuneyta og stofnana eftir málaflokkum

Í millj. kr.	Reikningur		Breyting		Heildar- fjárheimild 2004	Frávik	
	2004	2003	Fjárhæð	%		Fjárhæð	%
06 Dóms- og kirkjumálaráðuneyti.....	15.182	14.723	458	3,1	15.970	788	4,9
Almenn opinber þjónusta.....	2.020	1.916	103	5,4	2.341	322	13,7
111 Kosningar.....	33	48	-15	-31,4	26	-7	-29,0
411 Sýslumaðurinn í Reykjavík.....	257	235	22	9,5	260	3	1,1
412 Sýslumaðurinn á Akranesi.....	58	53	5	10,4	91	33	36,0
413 Sýslumaðurinn í Borgarnesi.....	43	40	2	5,3	36	-6	-17,9
414 Sýslumaðurinn í Stykkishólmi.....	53	54	-2	-2,8	56	3	6,0
415 Sýslumaðurinn í Búðardal.....	17	21	-4	-17,7	26	9	33,0
416 Sýslumaðurinn á Patreksfirði.....	35	38	-3	-8,0	35	0	-1,3
417 Sýslumaðurinn í Bolungarvík.....	21	20	1	3,8	22	1	3,6
418 Sýslumaðurinn á Ísafirði.....	61	60	1	1,2	57	-4	-6,5
419 Sýslumaðurinn á Hólmavík.....	23	24	-1	-2,6	34	11	32,7
420 Sýslumaðurinn á Blönduósi.....	44	43	1	2,8	52	8	15,8
421 Sýslumaðurinn á Sauðárkróki.....	46	50	-4	-7,0	46	0	-0,9
422 Sýslumaðurinn á Siglufirði.....	28	26	1	5,0	36	9	24,0
423 Sýslumaðurinn á Ólafsfirði.....	20	20	0	0,3	36	16	44,5
424 Sýslumaðurinn á Akureyri.....	118	119	-1	-0,8	185	67	36,2
425 Sýslumaðurinn á Húsavík.....	54	53	1	1,3	90	36	40,2
426 Sýslumaðurinn á Seyðisfirði.....	63	60	3	5,7	37	-26	-72,1
428 Sýslumaðurinn á Eskifirði.....	58	51	6	12,2	105	47	45,2
429 Sýslumaðurinn á Höfn í Hornafirði.....	32	29	3	10,2	30	-2	-5,1
430 Sýslumaðurinn í Vík í Mýrdal.....	23	22	1	3,1	39	17	42,2
431 Sýslumaðurinn á Hvolsvelli.....	35	37	-2	-5,2	44	8	18,9
432 Sýslumaðurinn í Vestmannaeyjum.....	51	53	-2	-3,5	53	3	5,1
433 Sýslumaðurinn á Selfossi.....	96	101	-5	-5,0	98	2	2,0
434 Sýslumaðurinn í Keflavík.....	120	113	8	7,0	110	-10	-9,4
436 Sýslumaðurinn í Hafnarfirði.....	161	157	4	2,5	153	-8	-5,2
437 Sýslumaðurinn í Kópavogi.....	139	129	10	7,6	189	49	26,2
490 Ýmis rekstrarkostnaður sýslumannsembætta.....	283	196	87	44,4	287	4	1,3
491 Húsnæði og búnaður sýslumanna.....	49	64	-16	-24,2	110	61	55,4
Löggæsla.....	6.279	6.282	-3	-0,1	6.660	381	5,7
303 Ríkislögreglustjóri.....	796	650	146	22,4	871	75	8,6
311 Lögreglustjórinn í Reykjavík.....	1.983	1.960	24	1,2	2.040	56	2,8
333 Umferðarstofa.....	-	331	-331	-100,0	-	-	...
341 Áfengis- og fíkniefnamál.....	1	1	0	46,0	21	21	96,6
390 Ýmis löggæslumál.....	81	35	46	...	120	40	32,9
391 Húsnæði löggæslustofnana.....	1	42	-42	-98,8	29	28	98,2
395 Landhelgisgæsla Íslands.....	1.111	1.050	61	5,8	1.202	91	7,6
396 Landhelgissjóður Íslands.....	0	36	-36	...	22	22	...
397 Schengen samstarf.....	43	41	2	4,1	81	38	47,2
398 Útlendingastofnun.....	180	161	19	11,8	216	36	16,9
412 Sýslumaðurinn á Akranesi.....	89	85	5	5,3	85	-5	-5,8
413 Sýslumaðurinn í Borgarnesi.....	62	60	2	4,1	70	8	11,4
414 Sýslumaðurinn í Stykkishólmi.....	78	72	6	8,2	82	4	4,4
415 Sýslumaðurinn í Búðardal.....	14	13	1	9,1	7	-7	...
416 Sýslumaðurinn á Patreksfirði.....	37	31	5	17,2	32	-4	-13,7
417 Sýslumaðurinn í Bolungarvík.....	20	18	2	11,4	19	-1	-3,7

Séryfirlit 2. Gjöld ráðuneyta og stofnana eftir málaflokkum

Í millj. kr.	Reikningur 2004	Reikningur 2003	Breyting Fjárhæð	Breyting %	Heildar- fjárheimild 2004	Frávik Fjárhæð	Frávik %
418 Sýslumaðurinn á Ísafirði	93	86	6	7,4	111	18	16,3
419 Sýslumaðurinn á Hólmavík	24	22	2	7,8	12	-11	-92,0
420 Sýslumaðurinn á Blönduósi	57	55	2	2,8	59	2	3,1
421 Sýslumaðurinn á Sauðárkróki	68	68	0	0,1	60	-8	-12,6
422 Sýslumaðurinn á Siglufirði	35	32	3	10,8	36	1	2,5
423 Sýslumaðurinn á Ólafsfirði	19	19	0	-2,6	5	-13	...
424 Sýslumaðurinn á Akureyri	237	213	24	11,1	173	-64	-36,7
425 Sýslumaðurinn á Húsavík	88	84	4	4,7	57	-32	-55,6
426 Sýslumaðurinn á Seyðisfirði	78	80	-2	-2,8	115	37	32,4
428 Sýslumaðurinn á Eskifirði	92	81	11	14,0	94	2	1,6
429 Sýslumaðurinn á Höfn í Hornafirði.....	35	33	1	4,0	44	9	20,7
430 Sýslumaðurinn í Vík í Mýrdal	32	30	2	5,1	15	-17	...
431 Sýslumaðurinn á Hvolsvelli	42	33	10	29,4	47	5	10,3
432 Sýslumaðurinn í Vestmannaeyjum.....	71	69	2	2,9	91	20	21,9
433 Sýslumaðurinn á Selfossi	153	155	-2	-1,4	165	12	7,1
434 Sýslumaðurinn í Keflavík.....	244	229	16	6,9	264	20	7,4
436 Sýslumaðurinn í Hafnarfirði	225	225	0	-0,2	262	38	14,3
437 Sýslumaðurinn í Kópavogi	192	181	11	5,8	152	-40	-26,3
Dómstólar	1.281	1.223	59	4,8	1.225	-57	-4,6
201 Hæstiréttur	75	68	7	9,7	86	11	13,2
210 Héraðsdómstólar	690	703	-13	-1,8	712	22	3,0
231 Málskostnaður í opinberum málum ...	289	274	16	5,7	282	-8	-2,8
232 Opinber réttaraðstoð	171	146	25	16,9	105	-66	-63,2
235 Bætur brotáþola.....	56	31	25	80,8	40	-16	-39,2
Fangelsismál	661	657	4	0,5	726	66	9,0
501 Fangelsismálastofnun ríkisins.....	646	630	15	2,4	674	29	4,3
591 Fangelsisbyggingar.....	15	27	-12	-43,8	52	37	71,0
Löggæsla, réttargæsla og öryggismál, ótalin annars staðar	768	613	155	25,3	774	6	0,8
101 Dóms- og kirkjumálaráðuneyti, aðalskrifstofa	288	240	48	20,0	291	3	0,9
102 Stjórnartíðindi	20	23	-2	-9,8	28	-49	...
103 Lagasafn	0	3	-4	...	15	16	...
105 Lögbirtingablað.....	52	32	20	62,6	52	0	0,2
190 Ýmis verkefni	174	53	121	...	162	-13	-7,9
251 Persónuvernd	46	46	-1	-1,8	82	36	44,3
301 Ríkissaksóknari	88	82	6	7,2	93	5	5,8
321 Almannaþing ríkisins.....	-	21	-21	-100,0	-	-	...
325 Neyðarsímsvörðun	85	97	-12	-12,0	92	7	7,7
390 Ýmis löggæslumál	15	15	0	-	15	-	-
Trúmál og önnur félagsmál.....	3.892	3.741	151	4,0	3.962	70	1,8
190 Ýmis verkefni	4	3	1	38,5	4	0	2,7
701 Þjóðkirkjan	1.190	1.118	71	6,4	1.216	26	2,1
705 Kirkjumálasjóður	159	177	-19	-10,5	162	3	1,7
707 Kristnisjóður	65	69	-4	-5,8	68	3	4,8
733 Kirkjugarðsgjöld	670	645	25	3,9	679	9	1,3
735 Sóknargjöld.....	1.545	1.479	66	4,5	1.569	24	1,5
736 Jöfnunarsjóður sókna	260	250	10	4,0	265	5	1,9

Séryfirlit 2. Gjöld ráðuneyta og stofnana eftir málaflokkum

Í millj. kr.	Reikningur 2004	Reikningur 2003	Breyting Fjárhæð	%	Heildar- fjárheimild 2004	Frávik Fjárhæð	%
Annað.....	281	291	-10	-3,4	282	0	0,2
190 Ýmis verkefni	20	17	3	18,4	22	2	9,2
305 Lögregluskóli ríkisins	141	143	-2	-1,4	163	22	13,5
413 Sýslumaðurinn í Borgarnesi.....	5	5	0	-4,4	12	7	61,5
418 Sýslumaðurinn á Ísafirði	6	6	0	4,8	4	-11	...
421 Sýslumaðurinn á Sauðárkróki.....	2	2	0	5,6	2	-	-
424 Sýslumaðurinn á Akureyri	11	11	0	-1,3	8	-4	-45,7
426 Sýslumaðurinn á Seyðisfirði	16	15	1	5,6	3	-19	...
428 Sýslumaðurinn á Eskifirði	-	4	-4	...	4	-4	...
429 Sýslumaðurinn á Höfn í Hornafirði.....	-	1	-1	...	1	-1	...
431 Sýslumaðurinn á Hvolsvelli.....	19	24	-5	-20,7	30	11	35,1
432 Sýslumaðurinn í Vestmannaeyjum.....	12	13	-1	-9,2	5	-7	...
433 Sýslumaðurinn á Selfossi	8	9	-1	-14,0	6	-2	-30,5
434 Sýslumaðurinn í Keflavík.....	13	12	1	10,2	15	2	10,9
436 Sýslumaðurinn í Hafnarfirði	28	29	0	-1,7	14	-14	-97,0
996 Íslenska upplýsingasamfélagið.....	-	-	-	...	18	18	...
07 Félagsmálaráðuneyti	27.322	24.832	2.490	10,0	27.196	-126	-0,5
Fjölskyldumál	7.651	6.610	1.041	15,8	7.638	-13	-0,2
190 Ýmis verkefni	7	6	1	10,9	22	15	67,2
400 Barnaverndarstofa	739	599	140	23,4	699	-40	-5,7
401 Barnaverndarráð	-	7	-7	-100,0	-	-	...
989 Fæðingarorlof.....	6.716	5.682	1.034	18,2	6.741	25	0,4
999 Félagsmál, ýmis starfsemi	189	316	-127	-40,3	177	-12	-6,9
Velferðarmál	5.826	5.282	544	10,3	5.826	0	0,0
700 Málefni fatlaðra	61	38	23	62,0	80	19	24,2
701 Málefni fatlaðra, Reykjavík.....	1.590	1.430	160	11,2	1.594	4	0,3
702 Málefni fatlaðra, Reykjanesi.....	1.136	985	152	15,4	1.133	-4	-0,3
703 Málefni fatlaðra, Vesturlandi	181	184	-3	-1,6	169	-11	-6,6
704 Málefni fatlaðra, Vestfjörðum.....	130	117	13	10,8	127	-2	-1,8
705 Málefni fatlaðra, Norðurlandi vestra ..	215	210	6	2,6	216	1	0,3
706 Málefni fatlaðra, Norðurlandi eystra ..	580	560	20	3,6	581	1	0,2
707 Málefni fatlaðra, Austurlandi	202	197	5	2,6	212	11	5,0
708 Málefni fatlaðra, Suðurlandi.....	339	315	24	7,7	359	20	5,7
711 Styrktarfélag vangefinna	449	434	15	3,5	449	-	-
720 Skálatúnsheimilið, Mosfellsbæ	212	202	10	4,9	212	-	-
722 Sólheimar í Grímsnesi.....	161	154	7	4,5	161	-	-
750 Greiningar- og ráðgjafarstöð ríkisins .	194	174	20	11,7	185	-9	-5,0
795 Framkvæmdasjóður fatlaðra.....	361	273	88	32,2	330	-31	-9,3
999 Félagsmál, ýmis starfsemi	17	13	4	35,2	17	-	-
Sveitarfélög	7.209	6.553	657	10,0	7.163	-46	-0,6
801 Jöfnunarsjóður sveitarfélaga	7.209	6.553	657	10,0	7.163	-46	-0,6
Vinumarkaðs- og félagsmál.....	1.470	1.405	65	4,7	1.408	-62	-4,4
190 Ýmis verkefni	15	12	4	31,1	21	5	26,4
302 Ríkissáttasemjari.....	51	47	3	7,3	67	16	23,4

Séryfirlit 2. Gjöld ráðuneyta og stofnana eftir málaflokkum

Í millj. kr.	Reikningur		Breyting		Heildar- fjárheimild 2004	Frávik	
	2004	2003	Fjárhæð	%		Fjárhæð	%
313 Jafnréttisstofa	28	44	-15	-34,8	36	7	20,4
331 Vinnueftirlit ríkisins	381	344	37	10,9	346	-35	-10,2
980 Vinnumálastofnun	158	180	-22	-12,3	185	27	14,6
981 Vinnumál	34	28	6	22,8	36	2	6,0
982 Ábyrgðasjóður launa.....	762	716	46	6,5	677	-85	-12,6
984 Atvinnuleysistryggingasjóður	40	35	5	15,9	41	1	2,3
Atvinnuleysi	4.491	4.257	234	5,5	4.237	-254	-6,0
984 Atvinnuleysistryggingasjóður	4.486	4.248	238	5,6	4.220	-266	-6,3
987 Tryggingasjóður sjálfstætt starfandi einstaklinga.....	5	10	-4	-44,4	17	11	68,0
Annað	673	725	-52	-7,1	924	250	27,1
101 Félagsmálaráðuneyti, aðalskrifstofa ..	214	182	31	17,2	208	-6	-3,0
190 Ýmis verkefni	18	22	-5	-21,5	34	16	47,8
205 Leiguíbúðir	190	150	40	26,8	240	50	20,8
207 Varasjóður húsnæðismála.....	60	60	-	-	60	-	-
972 Bjargráðasjóður Íslands	10	10	-	-	10	-	-
985 Félagsmálaskóli alþýðu	24	24	0	1,7	24	-	-
999 Félagsmál, ýmis starfsemi	158	277	-119	-42,9	349	191	54,7
08 Heilbrigðis- og tryggingamálaráðuneyti	112.643	105.817	6.826	6,5	112.344	-299	-0,3
Sjúkrahúsþjónusta.....	50.099	47.627	2.472	5,2	49.854	-245	-0,5
206 Sjúkratryggingar.....	754	602	152	25,2	689	-66	-9,5
340 Málefni fatlaðra	153	151	2	1,3	158	5	3,1
358 Fjórðungssjúkrahúsið Akureyri	2.943	2.866	77	2,7	2.896	-47	-1,6
373 Landspítali - háskólasjúkrahús	25.905	25.615	290	1,1	24.855	-1.051	-4,2
379 Sjúkrahús, óskipt	76	58	19	32,2	199	123	61,7
381 Sjúkrahús og læknisbústaðir	94	183	-89	-48,8	578	485	83,8
386 Vistun ósakhæfra afbrotamanna.....	156	144	12	8,4	152	-5	-3,1
388 Samtök áhugamanna um áfengisvandamálið.....	482	469	13	2,8	482	-	-
399 Heilbrigðismál, ýmis starfsemi.....	40	39	1	3,4	40	-	-
401 Hjúkrunarheimili, almennt	67	39	-29	74,0	617	685	110,9
402 Framkvæmdasjóður aldraðra.....	945	895	50	5,6	771	-174	-22,6
405 Hrafnista, Reykjavík	908	813	95	11,7	1.022	114	11,1
406 Hrafnista, Hafnarfirði.....	691	644	47	7,4	683	-8	-1,2
407 Grund, Reykjavík.....	850	816	35	4,3	851	1	0,1
408 Sunnuhlíð, Kópavogi.....	372	348	24	6,9	333	-39	-11,7
409 Hjúkrunarheimilið Skjól	510	466	45	9,6	488	-22	-4,6
410 Hjúkrunarheimilið Eir.....	809	583	226	38,7	802	-7	-0,9
411 Garðvangur, Garði.....	201	199	2	1,1	192	-9	-4,7
412 Hjúkrunarheimilið Skógarbær	410	391	19	4,8	409	-1	-0,2
413 Hjúkrunarheimilið Droplaugarstöðum	339	323	16	4,9	324	-16	-4,8
414 Hjúkrunarheimilið Lundur, Hellu.....	123	113	10	9,0	119	-4	-3,7
415 Hjúkrunarheimilið Hulduhlíð, Eskifirði	77	75	2	3,0	77	0	0,1
416 Hjúkrunarheimilið Hornbrekka, Ólafsfirði.....	90	85	5	6,1	90	1	0,6

Séryfirlit 2. Gjöld ráðuneyta og stofnana eftir málaflokkum

Í millj. kr.	Reikningur		Breyting		Heildar- fjárheimild		Frávik	
	2004	2003	Fjárhæð	%	2004	Fjárhæð	%	
417	Hjúkrunarheimilið Naust, Þórshöfn....	29	34	-6	-16,2	52	23	44,6
418	Seljahlíð, Reykjavík	130	119	11	9,0	127	-3	-2,1
419	Sólvangur, Hafnarfirði	411	399	12	2,9	391	-20	-5,1
421	Víðines	191	180	11	6,2	173	-18	-10,2
423	Höfði, Akranesi	189	174	14	8,2	187	-2	-1,0
424	Dvalarheimili aldraðra Borgarnesi.....	94	87	7	8,6	92	-3	-2,8
425	Dvalarheimili aldraðra Stykkishólmi...	40	39	1	2,9	42	2	3,6
426	Fellaskjól, Grundarfirði.....	25	26	-2	-6,6	42	18	41,9
427	Jaðar, Ólafsvík	26	25	1	5,1	27	1	3,2
428	Fellsendi, Búðardal	72	70	3	3,7	74	1	1,8
429	Barmahlíð, Reykhólum.....	56	54	3	5,1	56	0	-0,4
433	Dalbær, Dalvík.....	106	97	8	8,5	105	0	-0,3
434	Samningur við Akureyrarbæ um öldrunarþjónustu.....	559	477	83	17,3	506	-54	-10,6
436	Uppsali, Fáskrúðsfirði	62	53	9	18,1	59	-3	-5,8
437	Samningur við Sveitarfélagið Hornafjörð um öldrunarþjónustu	179	157	22	14,3	180	0	0,1
438	Klausturhólar, Kirkjubæjarklaustri	73	69	4	6,1	75	2	2,2
439	Hjallatún, Vík.....	56	50	6	12,0	48	-8	-16,6
440	Kumbaravogur, Stokkseyri.....	182	175	7	4,2	192	10	5,2
441	Ás/Ásbyrgi, Hveragerði	258	251	7	2,9	279	22	7,7
442	Hraunbúðir, Vestmannaeyjum.....	127	103	24	22,8	110	-17	-15,3
443	Holtsbúð, Garðabæ	168	152	16	10,5	175	7	4,3
444	Vífilsstaðir, Garðabæ.....	233	-	233	...	231	-1	-0,6
447	Sóltún, Reykjavík	710	676	34	5,1	709	-1	-0,2
460	Dvalarrými aldraðra, önnur	499	-	499	...	481	-18	-3,8
471	Gistiheimili RKI, Reykjavík	65	63	3	4,1	65	-	-
474	MS-félag Íslands, Reykjavík	65	58	7	12,3	61	-4	-6,1
479	Hlaðgerðarkot	64	62	2	2,9	64	-	-
491	Reykjalundur, Mosfellsbæ.....	937	922	15	1,6	937	-	-
492	Heilsustofnun Náttúrulækningafélags Íslands	432	405	27	6,7	432	-	-
493	Sjálfsbjörg, hjúkrunar- og endurhæfingarstofnun	310	338	-28	-8,2	310	-	-
494	Hlein, heimili fyrir heilaskaddaða	85	70	15	21,2	85	-	-
495	Daggjaldastofnanir.....	-2	337	339	...	-	-2	...
499	Hjúkrunarheimili	-	220	-220	...	-	-	...
711	Heilbrigðisstofnunin Akranesi	990	975	15	1,6	966	-25	-2,6
715	St. Franciskusspítali, Stykkishólmi	231	229	2	1,0	231	-	-
721	Heilbrigðisstofnunin Patreksfirði.....	144	133	10	7,8	142	-1	-1,0
725	Heilbrigðisstofnunin Ísafjarðarbæ.....	481	433	48	11,2	477	-4	-0,8
731	Heilbrigðisstofnunin Bolungarvík.....	71	67	4	5,8	114	44	38,0
735	Heilbrigðisstofnunin Hólmavík	55	61	-6	-10,0	43	-13	-29,3
741	Heilbrigðisstofnunin Hvammstanga...	151	145	6	3,9	206	55	26,8
745	Heilbrigðisstofnunin Blönduósi.....	239	232	7	3,1	270	31	11,3
751	Heilbrigðisstofnunin Sauðárkróki.....	524	502	22	4,4	642	118	18,4
755	Heilbrigðisstofnunin Siglufirði.....	245	244	1	0,3	279	34	12,3
761	Heilbrigðisstofnun Þingeyinga.....	519	499	21	4,1	273	-246	-90,2
777	Heilbrigðisstofnun Austurlands.....	844	807	36	4,5	759	-85	-11,2

Séryfirlit 2. Gjöld ráðuneyta og stofnana eftir málaflokkum

Í millj. kr.	Reikningur 2004	Reikningur 2003	Breyting		Heildar- fjárheimild 2004	Frávik	
			Fjárhæð	%		Fjárhæð	%
781 Heilbrigðisstofnunin Vestmannaeyjum	400	403	-3	-0,7	341	-59	-17,2
785 Heilbrigðisstofnunin Selfossi	423	592	-169	-28,5	362	-61	-17,0
787 Heilbrigðisstofnun Suðurlands.....	189	-	189	...	184	-5	-2,8
791 Heilbrigðisstofnunin Suðurnesjum.....	696	650	46	7,1	871	175	20,1
795 St. Jósefsspítali, Hafnarfirði.....	598	548	50	9,1	499	-98	-19,7
Heilsugæsla	13.689	12.839	850	6,6	13.437	-252	-1,9
206 Sjúkratryggingar.....	6.021	5.666	355	6,3	6.003	-18	-0,3
324 Heyrnar- og talmeinastöð Íslands.....	162	161	0	0,2	196	34	17,4
326 Sjónstöð Íslands	83	70	13	18,2	54	-29	-54,6
340 Málefni fatlaðra	22	-	22	...	22	0	0,1
399 Heilbrigðismál, ýmis starfsemi.....	21	31	-10	-32,1	20	-1	-6,4
500 Heilsugæslustöðvar, almennt.....	35	41	-6	-15,2	241	206	85,6
501 Sjúkraflutningar.....	547	543	4	0,8	628	81	12,9
505 Heilsugæsla í Reykjavík	1.372	1.308	64	4,9	1.195	-177	-14,8
510 Heilsuverndarstöðin í Reykjavík.....	556	531	24	4,6	498	-58	-11,6
515 Heilsugæslustöðin Lágmúla í Rvk	114	112	2	1,8	114	-	-
517 Læknavaktin	210	195	14	7,4	210	-	-
522 Heilsugæslustöðin Borgarnesi.....	105	101	4	4,1	90	-15	-17,2
524 Heilsugæslustöðin Ólafsvík	85	85	0	0,0	78	-7	-8,6
525 Heilsugæslustöðin Grundarfirði	43	39	4	10,7	45	2	4,3
526 Heilsugæslustöðin Búðardal.....	79	73	5	7,1	76	-3	-4,1
551 Heilsugæslustöðin Ólafsfirði	45	43	2	4,8	42	-3	-7,5
552 Heilsugæslustöðin Dalvík.....	68	65	2	3,4	63	-4	-6,8
553 Samningur við Akureyrarbæ um heilsugæslu.....	365	361	4	1,2	365	-	-
568 Samningur við sveitarfélagið Hornafjörð um heilsugæslu	96	83	12	15,0	96	-	-
571 Heilsugæslustöðin Kirkjubæjarklaustri	31	39	-8	-21,0	23	-8	-35,3
572 Heilsugæslustöðin Vík í Mýrdal	31	41	-11	-25,5	34	3	8,5
574 Heilsugæslustöðin Rangárfingí.....	68	99	-30	-30,7	63	-6	-8,9
576 Heilsugæslustöðin Laugarási.....	47	65	-18	-27,8	63	17	26,3
578 Heilsugæslustöðin Hveragerði.....	40	61	-21	-33,7	52	12	22,4
579 Heilsugæslustöðin Þorlákshöfn	25	33	-8	-25,6	31	6	19,7
582 Heilsugæslustöðin Hafnarfirði.....	342	302	41	13,5	329	-14	-4,1
583 Heilsugæslustöðin Garðabæ	119	110	9	7,9	124	5	4,2
584 Heilsugæsla í Kópavogi	329	349	-20	-5,7	303	-26	-8,7
585 Heilsugæslustöðin Seltjarnarnesi	180	152	28	18,6	203	23	11,4
586 Heilsugæslustöðin Mosfellsbæ.....	146	137	9	6,8	122	-25	-20,1
588 Heilsugæslustöðin í Salahverfi í Kópavogi.....	95	-	95	...	103	8	7,6
711 Heilbrigðisstofnunin Akranesi	111	98	13	13,5	184	73	39,7
715 St. Franciskusspítali, Stykkishólmi	52	45	7	14,9	52	-	-
721 Heilbrigðisstofnunin Patreksfirði	40	48	-8	-17,3	37	-3	-8,9
725 Heilbrigðisstofnunin Ísafjarðarbæ.....	144	131	13	10,0	206	62	30,1
731 Heilbrigðisstofnunin Bolungarvík.....	46	43	3	6,7	1	-45	...
735 Heilbrigðisstofnunin Hólmavík	51	46	6	12,3	51	0	-0,3
741 Heilbrigðisstofnunin Hvammstanga...	66	56	11	18,9	7	-59	...
745 Heilbrigðisstofnunin Blönduósi.....	60	71	-10	-14,8	20	-40	...

Séryfirlit 2. Gjöld ráðuneyta og stofnana eftir málaflokkum

Í millj. kr.	Reikningur		Breyting		Heildar- fjárheimild 2004	Frávik	
	2004	2003	Fjárhæð	%		Fjárhæð	%
751 Heilbrigðisstofnunin Sauðárkróki.....	98	91	8	8,4	27	-72	...
755 Heilbrigðisstofnunin Siglufirði.....	53	52	1	2,0	21	-33	...
761 Heilbrigðisstofnun Þingeyinga.....	152	159	-7	-4,3	331	179	54,0
777 Heilbrigðisstofnun Austurlands.....	425	437	-12	-2,8	494	69	13,9
781 Heilbrigðisstofnunin Vestmannaeyjum	101	98	3	3,1	66	-35	-52,9
785 Heilbrigðisstofnunin Selfossi.....	146	207	-60	-29,1	161	15	9,3
787 Heilbrigðisstofnun Suðurlands.....	217	-	217	...	197	-20	-9,9
791 Heilbrigðisstofnunin Suðurnesjum.....	444	360	84	23,2	98	-346	...
Málefni aldraðra.....	21.426	20.305	1.121	5,5	21.535	109	0,5
203 Bætur samkvæmt lögum um félagslega aðstoð.....	3.544	4.786	-1.242	-25,9	3.598	54	1,5
204 Lífeyristryggingar.....	16.183	15.041	1.142	7,6	16.090	-93	-0,6
214 Eftirlaunasjóður aldraðra.....	129	150	-21	-13,9	160	31	19,6
405 Hrafnista, Reykjavík.....	197	-	197	...	264	67	25,4
406 Hrafnista, Hafnarfirði.....	170	17	153	...	172	2	1,1
407 Grund, Reykjavík.....	103	-	103	...	133	30	22,3
408 Sunnuhlíð, Kópavogi.....	14	12	2	14,4	13	-1	-9,4
410 Hjúkrunarheimilið Eir.....	30	-	30	...	7	-23	...
414 Hjúkrunarheimilið Lundur, Hellu.....	17	-	17	...	15	-2	-10,7
415 Hjúkrunarheimilið Hulduhlíð, Eskifirði	14	-	14	...	16	3	15,9
416 Hjúkrunarheimilið Hornbrekka, Ólafsfirði.....	26	3	22	...	25	-1	-2,5
417 Hjúkrunarheimilið Naust, Þórshöfn....	4	1	3	...	18	14	78,4
418 Seljahlíð, Reykjavík.....	25	-	25	...	57	32	55,8
423 Höfði, Akranesi.....	86	11	74	...	84	-1	-1,6
424 Dvalarheimili aldraðra Borgarnesi.....	70	-	70	...	64	-5	-8,0
425 Dvalarheimili aldraðra Stykkishólmi...	18	-	18	...	21	3	13,4
426 Fellaskjól, Grundarfirði.....	14	-	14	...	13	-1	-5,3
427 Jaðar, Ólafsvík.....	19	-	19	...	23	4	17,9
429 Barmahlíð, Reykhólum.....	4	-	4	...	4	-1	-14,2
433 Dalbær, Dalvík.....	50	9	40	...	52	2	4,0
434 Samningur við Akureyrarbæ um öldrunarþjónustu.....	163	11	152	...	161	-3	-1,6
436 Uppsaliir, Fáskrúðsfirði.....	21	-	21	...	23	2	8,1
437 Samningur við Sveitarfélagið Hornafjörð um öldrunarþjónustu.....	28	4	24	...	31	3	10,5
438 Klausturhólar, Kirkjubæjarklaustri.....	9	1	8	...	8	0	-3,0
439 Hjallatún, Vík.....	12	-	12	...	13	1	8,9
440 Kumbaravogur, Stokkseyri.....	25	-	25	...	42	16	39,1
441 Ás/Ásbyrgi, Hveragerði.....	153	-	153	...	133	-20	-15,0
442 Hraunbúðir, Vestmannaeyjum.....	25	6	19	...	43	18	41,8
443 Holtsbúð, Garðabæ.....	5	-	5	...	7	2	29,0
472 Hlíðabær, Reykjavík.....	38	35	3	9,1	34	-4	-12,9
473 Lindargata, Reykjavík.....	34	31	2	7,5	31	-2	-7,5
475 Múlabær, Reykjavík.....	57	51	5	10,6	48	-9	-19,3
476 Fríðuhús, Reykjavík.....	28	26	2	7,9	25	-3	-11,7
477 Dagvistun aldraðra, aðrar.....	113	108	5	5,1	107	-6	-5,7

Séryfirlit 2. Gjöld ráðuneyta og stofnana eftir málaflokkum

Í millj. kr.	Reikningur 2004	Reikningur 2003	Breyting Fjárhæð	Breyting %	Heildar- fjárheimild 2004	Frávik Fjárhæð	Frávik %
Lækningavörur og hjálpartæki	8.071	7.530	541	7,2	8.134	63	0,8
206 Sjúkratryggingar.....	7.867	7.354	513	7,0	7.920	53	0,7
397 Lyfjastofnun	176	154	21	13,7	183	7	4,1
399 Heilbrigðismál, ýmis starfsemi.....	28	22	7	30,2	31	3	8,1
Velferðarmál	13.199	11.221	1.978	17,6	13.381	181	1,4
203 Bætur samkvæmt lögum um félagslega aðstoð	1.172	974	198	20,3	1.197	25	2,1
204 Lífeyrstryggingar	11.106	9.332	1.775	19,0	11.180	74	0,7
206 Sjúkratryggingar.....	194	205	-11	-5,4	210	16	7,6
208 Slysstryggingar	617	628	-11	-1,8	673	56	8,3
209 Sjúklingatryggingar	38	13	25	...	48	10	21,8
340 Málefni fatlaðra	28	23	4	17,7	24	-4	-14,8
470 Vesturhlíð, Reykjavík.....	7	10	-3	-31,5	10	4	36,9
478 Vistheimilið Bjarg	38	37	2	4,6	38	-	-
Fjölskyldumál	3.263	2.959	304	10,3	3.360	97	2,9
203 Bætur samkvæmt lögum um félagslega aðstoð	1.365	1.328	37	2,8	1.416	51	3,6
204 Lífeyrstryggingar	1.835	1.631	204	12,5	1.860	25	1,4
384 Rjóður, hvíldarheimili fyrir börn.....	63	-	63	...	84	21	24,8
Annað.....	2.894	3.335	-441	-13,2	2.643	-251	-9,5
101 Heilbrigðis og tryggingamála- ráðuneyti, aðalskrifstofa.....	418	309	108	35,0	419	2	0,4
201 Tryggingastofnun ríkisins	937	882	55	6,2	786	-151	-19,2
204 Lífeyrstryggingar	399	1.060	-661	-62,4	106	-293	...
206 Sjúkratryggingar.....	113	98	15	15,0	126	13	10,7
301 Landlæknir	180	210	-30	-14,4	218	38	17,5
305 Lýðheilsustöð.....	173	54	119	...	208	35	16,7
327 Geislavarnir ríkisins.....	75	59	16	28,1	72	-3	-4,6
330 Manneldisráð	-	10	-10	...	0	0	...
399 Heilbrigðismál, ýmis starfsemi.....	558	561	-3	-0,6	661	104	15,7
621 Forvarnasjóður.....	-	54	-54	...	-	-	...
996 Íslenska upplýsingasamfélagið.....	42	38	4	11,7	47	5	10,9
09 Fjármálaráðuneyti	41.205	33.183	8.022	24,2	27.922	-13.283	-47,6
Opinber fjármál	17.173	16.464	708	4,3	11.055	-6.118	-55,3
101 Fjármálaráðuneyti, aðalskrifstofa.....	512	497	15	3,0	550	38	7,0
103 Fjársýsla ríkisins.....	1.073	1.152	-79	-6,9	1.121	49	4,3
199 Ráðstöfunarfé	-	-	-	...	16	16	...
201 Ríkisskattstjóri.....	922	844	78	9,2	971	50	5,1
202 Skattstofan í Reykjavík	341	316	25	7,9	346	5	1,5
203 Skattstofa Vesturlands.....	56	52	4	7,3	55	-1	-1,0
204 Skattstofa Vestfjarða.....	30	30	0	-1,1	34	5	13,8
205 Skattstofa Norðurlands vestra.....	34	33	2	4,8	34	0	-1,0
206 Skattstofa Norðurlands eystra.....	81	75	6	8,1	87	5	6,2
207 Skattstofa Austurlands	41	40	1	3,0	40	-1	-2,3
208 Skattstofa Suðurlands	53	51	2	4,1	63	11	17,0
209 Skattstofa Vestmannaeyja	21	22	0	-1,5	20	-1	-4,9

Séryfirlit 2. Gjöld ráðuneyta og stofnana eftir málaflokkum

Í millj. kr.	Reikningur		Breyting		Heildar- fjárheimild 2004	Frávik	
	2004	2003	Fjárhæð	%		Fjárhæð	%
211 Skattstofa Reykjaness	206	182	24	13,4	219	12	5,7
212 Skatta- og tollamál, ýmis útgjöld.....	35	27	8	29,4	153	118	77,1
214 Yfirs kattane fnd.....	94	91	3	2,9	117	23	19,5
215 Skattrannsóknarstjóri ríkisins.....	146	131	14	10,8	142	-4	-2,7
250 Innheimtukostnaður	293	252	40	15,9	218	-75	-34,4
262 Tollstjórinn í Reykjavík.....	940	896	43	4,8	987	47	4,8
481 Útgjöld samkvæmt heimildarákvæðum	-16	-1	15	...	133	-149	...
711 Afskriftir skattkrafna.....	9.775	9.394	382	4,1	5.000	-4.775	-95,5
721 Fjármagnstekjuskattur	2.093	1.860	233	12,5	500	-1.593	...
972 Lánasýsla ríkisins.....	43	54	-11	-20,7	52	10	18,3
999 Ýmislegt	369	464	-95	-20,5	461	92	20,0
Almenn þjónusta	12.817	5.267	7.550	...	5.894	-6.923	...
381 Lífeyrisskuldbindingar, eftirlaun	12.017	3.395	8.622	...	4.704	-7.313	...
385 Mótframlag v/viðbótarlífeyrissparnaðar	-55	667	-723	...	-	55	...
402 Fasteignamat ríkisins.....	491	482	9	1,9	567	75	13,3
901 Framkvæmdasýsla ríkisins	12	5	7	...	22	10	44,3
905 Ríkiskaup	-2	-1	-1	52,3	24	26	...
973 Tapaðar kröfur og tjónabætur.....	-4	86	-90	...	204	208	...
980 Rekstrarfélag stjórnarráðsbygginga við Arnarhól.....	41	28	12	43,2	71	30	42,9
981 Ýmsar fasteignir ríkissjóðs.....	132	568	-436	-76,8	157	25	16,2
984 Fasteignir ríkissjóðs	186	35	150	...	139	-47	-33,7
990 Ríkisstjórnarákvarðanir	-	-	-	...	7	7	...
Barnabætur	5.440	5.357	83	1,5	5.430	-10	-0,2
811 Barnabætur.....	5.440	5.357	83	1,5	5.430	-10	-0,2
Vaxtabætur	5.458	5.756	-298	-5,2	5.105	-353	-6,9
821 Vaxtabætur	5.458	5.756	-298	-5,2	5.105	-353	-6,9
Annað	318	339	-21	-6,3	438	121	27,5
971 Ríkisábyrgð	20	24	44	...	-	-20	...
989 Launa- og verðlagsmál.....	-	-	-	...	69	69	...
996 Íslenska upplýsingasamfélagið.....	-	-	-	...	39	39	...
999 Ýmislegt	298	363	-65	-18,0	331	33	10,0
10 Samgönguráðuneyti	20.094	18.410	1.684	9,1	23.884	3.789	15,9
Samgöngur	18.483	17.207	1.276	7,4	21.969	3.486	15,9
190 Ýmis verkefni	28	33	-5	-13,9	39	11	27,8
211 Rekstur Vegagerðarinnar	3.528	13.757	-10.229	-74,4	3.616	89	2,5
212 Framkvæmdir Vegagerðarinnar	11.563	-	11.563	...	13.436	1.874	13,9
335 Siglingastofnun Íslands.....	664	989	-325	-32,9	743	79	10,6
336 Hafnabótasjóður	1.011	433	578	...	1.869	858	45,9
337 Hafnabótasjóður	-	105	-105	...	-	-	...
338 Hafnabótasjóður	-	250	-250	...	-	-	...
381 Rannsóknane fnd sjóslysa.....	32	32	-1	-1,8	28	-4	-12,7
471 Rekstur Flugmálastjórnar.....	1.367	1.660	-293	-17,7	1.492	125	8,4
472 Flugvellir.....	294	-	294	...	721	426	59,1
473 Alþjóðaflugþjónustan.....	34	78	44	-56,6	-	34	...
481 Rannsóknane fnd flugslysa.....	30	26	4	14,2	25	-5	-21,7

Séryfirlit 2. Gjöld ráðuneyta og stofnana eftir málaflokkum

Í millj. kr.	Reikningur 2004	Reikningur 2003	Breyting		Heildar- fjárheimild 2004	Frávik	
			Fjárhæð	%		Fjárhæð	%
Annað	1.611	1.203	408	33,9	1.914	303	15,8
101 Samgönguráðuneyti, aðalskrifstofa ...	239	232	7	3,0	240	1	0,2
190 Ýmis verkefni	265	330	-65	-19,6	288	23	7,9
251 Umferðarstofa	403	-	403	...	403	0	0,0
512 Póst- og fjarskiptastofnunin	230	197	33	16,9	454	224	49,3
651 Ferðamálaráð	474	444	30	6,7	530	56	10,6
11 Iðnaðarráðuneyti	3.374	4.732	-1.358	-28,7	4.178	804	19,2
Iðnaðarmál	652	723	-71	-9,8	711	59	8,3
101 Iðnaðarráðuneyti, aðalskrifstofa	109	116	-8	-6,5	120	12	9,8
102 Einkaleyfastofan	118	103	15	14,6	149	30	20,5
245 Samtök iðnaðarins	227	197	29	14,8	207	-20	-9,5
299 Iðja og iðnaður, framlög	182	248	-65	-26,3	214	32	14,9
399 Ýmis orkumál	16	58	-42	-72,8	20	4	21,0
Orkumál	986	1.015	-29	-2,9	993	7	0,7
371 Orkusjóður	21	21	-	-	32	11	35,2
373 Niðurgreiðslur á húshitun	823	852	-29	-3,4	820	-3	-0,4
399 Ýmis orkumál	142	142	-	-	141	-1	-1,0
Rannsóknir og þróun	1.091	924	167	18,1	1.373	281	20,5
201 Iðntæknistofnun Íslands	168	146	22	15,4	194	25	13,0
203 Rannsóknastofnun byggingariðnaðarins	96	86	10	12,0	106	10	9,2
240 Iðnaðarrannsóknir og stóriðja	1	35	-34	-96,5	22	21	94,3
242 Tæknipróunarsjóður	183	-	183	...	200	17	8,5
301 Orkustofnun	343	295	48	16,4	552	209	37,8
371 Orkusjóður	12	62	-50	-80,9	12	-	-
399 Ýmis orkumál	287	300	-13	-4,3	287	-	-
Annað	645	2.070	-1.426	-68,9	1.102	457	41,5
213 Sementsverksmiðjan hf.	-	885	-885	...	-	-	...
251 Endurgreiðslur vegna kvikmyndagerðar á Íslandi	94	26	68	...	229	134	58,8
299 Iðja og iðnaður, framlög	12	11	0	1,0	11	-1	-5,8
401 Byggðaaætlun	182	162	20	12,1	505	323	64,0
411 Byggðastofnun	357	986	-629	-63,8	357	-	-
12 Viðskiptaráðuneyti	1.337	1.419	-81	-5,7	1.463	126	8,6
Almenn efnahags- og viðskiptamál	830	772	58	7,5	912	82	9,0
101 Viðskiptaráðuneyti, aðalskrifstofa	128	112	17	15,1	141	12	8,6
190 Ýmis verkefni	45	47	-2	-4,1	63	18	28,2
302 Löggildingarstofa	197	192	6	2,9	235	38	16,1
402 Fjármálaeftirlitið	284	254	30	11,6	293	9	3,2
902 Samkeppnisstofnun	160	152	8	5,4	165	5	3,2
999 Ýmis viðskiptamál	15	15	0	-	15	-	-
Annað	508	647	-140	-21,6	551	43	7,9
811 Flutningssjóður olúvara	418	457	-40	-8,6	481	63	13,2
821 Flutningssjóður sements	90	190	-100	-52,7	70	-20	-28,6

Séryfirlit 2. Gjöld ráðuneyta og stofnana eftir málaflokkum

Í millj. kr.	Reikningur 2004	Reikningur 2003	Breyting		Heildar- fjárheimild 2004	Frávik	
			Fjárhæð	%		Fjárhæð	%
13 Hagstofa Íslands	589	649	-60	-9,2	550	-39	-7,1
Almenn þjónusta	589	649	-60	-9,2	550	-39	-7,1
101 Hagstofa Íslands, aðalskrifstofa	589	649	-60	-9,2	550	-39	-7,1
14 Umhverfisráðuneyti	4.318	4.198	120	2,9	5.225	907	17,4
Öryggismál	1.179	1.316	-137	-10,4	1.302	123	9,5
310 Landmælingar Íslands	193	195	-2	-0,9	203	9	4,5
381 Ofanflóðasjóður	552	649	-97	-14,9	647	94	14,6
410 Veðurstofa Íslands	433	472	-39	-8,2	453	20	4,4
Hreinsunarmál	1.118	985	133	13,5	1.675	557	33,2
287 Úrvinnslusjóður	373	274	99	36,0	975	602	61,8
289 Endurvinnslan hf.	745	711	34	4,8	700	-45	-6,5
Verndun lands og lífríkis	798	747	51	6,9	776	-22	-2,8
190 Ýmis verkefni	107	123	-16	-13,2	130	23	17,6
211 Umhverfisstofnun	608	562	45	8,1	563	-45	-8,0
403 Náttúrustofur	83	61	22	36,4	83	0	0,0
Annað	1.223	1.150	73	6,3	1.472	249	16,9
101 Umhverfisráðuneyti, aðalskrifstofa	274	234	40	17,1	278	4	1,3
190 Ýmis verkefni	72	97	-25	-25,9	71	-1	-1,1
202 Náttúrurannsóknastöðin við Mývatn..	10	7	3	49,6	4	-6	...
281 Styrkir til fráveitna sveitarfélaga	251	254	-3	-1,1	145	-106	-73,5
301 Skipulagsstofnun	134	136	-2	-1,5	143	9	6,5
303 Skipulagsmál sveitarfélaga	124	89	35	39,3	313	188	60,2
321 Brunamálastofnun ríkisins	120	128	-9	-6,6	326	206	63,1
401 Náttúrufræðistofnun Íslands	209	193	16	8,4	171	-38	-22,2
407 Stofnun Vilhjálms Stefánssonar	29	12	17	...	22	-7	-30,8
19 Fjármagnskostnaður	14.152	15.256	-1.104	-7,2	15.140	988	6,5
Fjármagnskostnaður	14.152	15.256	-1.104	-7,2	15.140	988	6,5
801 Fjármagnskostnaður	14.152	15.256	-1.104	-7,2	15.140	988	6,5
Ríkissjóður samtals	300.438	280.712	19.727	7,0	295.501	-4.938	-1,7

Skýrifirlit 3. Afkoma og höfuðstóll ráðuneyta og stofnana

Í millj. kr.	Tekjur umfram gjöld	Framlag úr ríkissjóði	Hagnaður/ tap ársins	Höfuðstóll í ársbyrjun	Höfuðstóll í árslok
00 Æðsta stjórn ríkisins	-2.626	2.593	-33	47	3
101 Embætti forseta Íslands	-177	129	-48	-37	-85
201 Alþingi.....	-1.781	1.772	-8	81	73
205 Framkvæmdir á Alþingisreit	-6	-	-6	15	-6
301 Ríkisstjórn.....	-183	191	8	-3	8
401 Hæstiréttur	-101	104	3	0	3
610 Umboðsmaður Alþingis.....	-77	78	2	7	9
620 Ríkisendurskoðun.....	-302	319	16	-15	1
01 Forsætisráðuneyti	-1.378	1.339	-39	428	394
101 Forsætisráðuneyti, aðalskrifstofa	-215	239	23	40	63
190 Ýmis verkefni.....	-344	312	-32	122	88
201 Fasteignir forsætisráðuneytis	-38	57	19	4	22
203 Fasteignir Stjórnarráðsins	-155	151	-4	105	101
231 Norræna ráðherranefndin.....	-135	126	-9	-1	-5
241 Umboðsmaður barna	-24	25	1	-1	1
251 Þjóðmenningarhúsið.....	-92	87	-5	17	11
253 Vest-norrænt menningarhús í Kaupmannahöfn.	-7	10	3	21	24
255 Minningarsafn um Halldór Laxness á Gljúfrasteini	-80	45	-35	34	-1
261 Óbyggðanefnd.....	-76	66	-10	3	-7
271 Ríkislögmaður.....	-44	50	6	1	7
303 Kristnihátíðarsjóður	-96	100	4	58	61
902 Þjóðgarðurinn á Þingvöllum	-70	71	1	12	13
996 Íslenska upplýsingasamfélagið	-	-	-	14	14
02 Menntamálaráðuneyti	-31.437	30.933	-504	1.209	633
101 Menntamálaráðuneyti, aðalskrifstofa	-469	463	-6	-8	-14
199 Ráðstöfunarfé.....	-	-5	-5	5	-
201 Háskóli Íslands	-4.390	4.223	-167	89	-79
202 Tilraunastöð Háskólans að Keldum	-130	127	-3	24	21
203 Raunvísindastofnun Háskólans	-236	219	-17	-25	-42
204 Stofnun Sigurðar Nordals.....	-19	20	0	0	1
205 Stofnun Árna Magnússonar á Íslandi.....	-100	105	5	-8	-4
206 Orðabók Háskólans.....	-29	27	-2	8	7
207 Íslensk málstöð	-20	19	-1	7	7
208 Örnefnastofnun Íslands	-17	16	-1	-1	-2
210 Háskólinn á Akureyri	-835	727	-108	-127	-235
211 Tækniháskóli Íslands.....	-507	586	79	-127	-49
215 Kennaraháskóli Íslands	-1.166	1.188	22	33	56
223 Námsmatsstofnun	-39	20	-18	-9	-28
225 Viðskiptaháskólinn á Bifröst.....	-161	161	-	-	-
227 Háskólinn í Reykjavík	-459	459	-	-	-
228 Listaháskóli Íslands	-427	427	-	-	-
231 Rannsóknamiðstöð Íslands	-104	103	-1	7	6
234 Ritlauna- og rannsóknasjóður prófessora.....	-3	1	-1	1	0
235 Rannsóknir og þróun í upplýsingatækni og umhverfismálum	-30	85	55	-22	33

Séryfirlit 3. Afkoma og höfuðstóll ráðuneyta og stofnana

Í millj. kr.	Tekjur umfram gjöld	Framlag úr ríkissjóði	Hagnaður/ tap ársins	Höfuðstóll í ársbyrjun	Höfuðstóll í árslok
236 Rannsóknasjóður	-401	415	14	-103	-89
238 Tækjasjóður.....	66	-	66	253	322
239 Rannsóknarnámssjóður	-52	50	-2	-55	-57
269 Háskóla- og vísindastarfsemi, viðhald og stofnkostnaður	-155	170	15	-2	13
299 Háskóla- og rannsóknastarfsemi	-97	128	31	-17	14
301 Menntaskólinn í Reykjavík.....	-368	390	22	19	41
302 Menntaskólinn á Akureyri.....	-336	326	-11	-39	-50
303 Menntaskólinn að Laugarvatni	-110	111	2	-34	-32
304 Menntaskólinn við Hamrahlíð.....	-496	512	16	34	50
305 Menntaskólinn við Sund.....	-332	336	4	9	13
306 Menntaskólinn á Ísafirði	-185	190	5	-2	3
307 Menntaskólinn á Egilsstöðum	-176	184	8	9	17
308 Menntaskólinn í Kópavogi.....	-508	552	44	-133	-89
309 Kvennaskólinn í Reykjavík.....	-242	245	4	-3	0
316 Fasteignir framhaldsskóla	-93	62	-31	29	1
318 Framhaldsskólar, stofnkostnaður	-731	422	-309	223	-93
319 Framhaldsskólar, almennt	-380	296	-84	100	17
350 Fjölbautaskólinn í Breiðholti	-617	677	60	-74	-15
351 Fjölbautaskólinn Ármúla.....	-457	506	49	-69	-20
352 Flensborgarskóli	-311	301	-9	-56	-65
353 Fjölbautaskóli Suðurnesja.....	-401	438	37	9	46
354 Fjölbautaskóli Vesturlands	-336	337	1	-31	-30
355 Framhaldsskólinn í Vestmannaeyjum.....	-130	135	5	14	19
356 Fjölbautaskóli Norðurlands vestra	-221	219	-1	-53	-54
357 Fjölbautaskóli Suðurlands.....	-433	428	-4	28	23
358 Verkmenntaskóli Austurlands.....	-137	138	1	-26	-25
359 Verkmenntaskólinn á Akureyri	-674	688	14	-97	-83
360 Fjölbautaskólinn í Garðabæ	-364	350	-15	-50	-65
361 Framhaldsskólinn í A-Skaftafellssýslu.....	-63	74	11	9	20
362 Framhaldsskólinn á Húsavík	-97	98	1	-7	-6
363 Framhaldsskólinn á Laugum	-106	104	-2	7	5
365 Borgarholtsskóli.....	-581	568	-14	42	28
367 Snæfellsskóli	-50	39	-11	-	-11
369 Menntaskólinn Hraðbraut.....	-108	108	-	-	-
430 Samskiptamiðstöð heyrnarlausra og heyrnarskertra	-40	38	-2	1	0
441 Fullorðinsfræðsla fatlaðra.....	-163	164	1	-17	-15
451 Símenntun og fjarkennsla.....	-160	166	6	0	5
506 Vélskóli Íslands.....	-180	165	-15	-11	-26
507 Stýrimannaskólinn í Reykjavík.....	-72	67	-5	-15	-20
514 Lönskólinn í Reykjavík	-959	959	1	-47	-47
516 Lönskólinn í Hafnarfirði	-362	431	69	-1	68
541 Hússtjórnarskólinn í Reykjavík	-25	25	-	-	-
551 Hússtjórnarskólinn Hallormsstað	-18	18	-	-	-
563 Tónlistarskólinn í Reykjavík	-7	7	-	-	-
564 Listdansskólinn.....	-62	56	-6	-73	-79
571 Sjómannaskólahúsið	-1	-	-1	19	18
581 Verslunarskóli Íslands.....	-596	596	-	-	-

Skýrirlit 3. Afkoma og höfuðstóll ráðuneyta og stofnana

Í millj. kr.	Tekjur umfram gjöld	Framlag úr ríkissjóði	Hagnaður/ tap ársins	Höfuðstóll í ársbyrjun	Höfuðstóll í árslok
720 Grunnskólar, almennt	-151	151	0	5	5
725 Námsgagnastofnun	-336	334	-3	20	17
804 Kvikmyndaskoðun	-4	3	-2	-17	-19
872 Lánasjóður íslenskra námsmanna.....	-3.367	3.367	-	-	-
884 Jöfnun á námskostnaði.....	-507	497	-10	30	20
901 Fornleifavernd ríkisins	-38	38	0	0	0
902 Þjóðminjasafn Íslands	-331	271	-61	76	15
903 Þjóðskjalasafn Íslands.....	-128	127	-1	1	0
905 Landsbókasafn Íslands - Háskólabókasafn.....	-466	462	-4	-28	-32
906 Listasafn Einarssonar	-13	11	-2	9	7
907 Listasafn Íslands	-98	90	-8	33	25
908 Kvikmyndasafn Íslands	-29	43	14	-2	13
909 Blindrabókasafn Íslands.....	-55	58	3	-3	0
918 Safnasjóður	-70	66	-4	7	3
919 Söfn, ýmis framlög	-162	138	-24	39	14
950 Rekstrarhagræðing.....	-	-	-	13	-
969 Menningarstofnanir, viðhald og stofnkostnaður	-630	419	-211	1.142	931
972 Íslenski dansflokkurinn.....	-69	83	13	-16	-2
973 Þjóðleikhús	-469	549	80	-88	-9
974 Sinfóníuhljómsveit Íslands.....	-257	257	-	-	-
976 Menningarsjóður	-9	13	4	0	4
977 Höfundarréttargjöld	-1	1	-	-1	-1
978 Listasjóðir	-263	262	-1	61	60
979 Húsafríðunarnefnd.....	-124	132	7	-9	-2
980 Listskreytingasjóður	-8	7	0	1	1
981 Kvikmyndamiðstöð Íslands	-374	373	-1	29	28
982 Listir, framlög.....	-611	610	-1	57	56
983 Ýmis fræðistörf.....	-59	68	9	4	13
984 Norræn samvinna.....	-22	13	-9	1	-9
985 Alþjóðleg samskipti	-521	506	-15	37	-35
988 Æskulýðsmál	-137	135	-2	8	6
989 Ýmis íþróttamál	-336	307	-29	37	8
994 Uppbygging menntunar og menningar á landsbyggðinni.....	-2	-8	-9	25	16
995 Tungutækni.....	-27	14	-14	52	38
996 Íslenska upplýsingasamfélagið	-132	126	-6	24	17
999 Ýmislegt.....	-162	152	-10	23	13
03 Utanríkisráðuneyti.....	-4.877	4.714	-163	138	348
101 Utanríkisráðuneyti, aðalskrifstofa.....	-826	858	32	-63	-42
190 Ýmis verkefni.....	-45	28	-17	-42	9
201 Sýslumaðurinn á Keflavíkurflugvelli.....	-489	480	-9	-50	-60
221 Umsýslustofnun varnarmála.....	0	-	0	0	0
300 Sendiráð Íslands.....	-1.786	1.566	-220	-89	-326
390 Þróunarsamvinnustofnun Íslands.....	-486	470	-16	39	23
391 Þróunarmál og alþjóðleg hjálparstarfsemi	-369	226	-144	303	141
401 Alþjóðastofnanir	-862	1.074	212	39	603
611 Útflutningsráð Íslands	-14	14	-	-	-
996 Íslenska upplýsingasamfélagið	-	-1	-1	1	-

Skýrifirlit 3. Afkoma og höfuðstóll ráðuneyta og stofnana

Í millj. kr.	Tekjur umfram gjöld	Framlag úr ríkissjóði	Hagnaður/ tap ársins	Höfuðstóll í ársbyrjun	Höfuðstóll í árslok
04 Landbúnaðarráðuneyti.....	-10.672	10.390	-282	224	-20
101 Landbúnaðarráðuneyti, aðalskrifstofa.....	-191	189	-2	5	3
190 Ýmis verkefni.....	-111	98	-13	-26	-6
211 Rannsóknastofnun landbúnaðarins	-187	192	5	28	32
221 Veiðimálastofnun	-56	56	-1	-6	-6
222 Veiðimálastjóri	-23	23	0	0	0
233 Yfirdýralæknir	-303	278	-26	-55	-80
236 Aðfangaeftirlit ríkisins	16	5	22	7	28
261 Landbúnaðarháskólinn á Hvanneyri í Borgarfirði.	-291	193	-98	-37	-135
271 Hólaskóli á Hólum í Hjaltadal	-246	174	-72	21	-50
283 Garðyrkjuskóli ríkisins	-117	96	-20	8	-13
293 Hagþjónusta landbúnaðarins	-19	19	0	0	1
311 Landgræðsla ríkisins	-462	469	7	48	56
321 Skógrækt ríkisins.....	-226	245	19	13	32
331 Héraðsskógar	-96	110	14	-9	4
341 Átak í landgræðslu og skógrækt.....	0	-	0	8	7
343 Landshlutabundin skógrækt	-299	326	26	4	31
801 Greiðslur vegna mjólkurframleiðslu.....	-4.164	4.140	-24	10	-24
805 Greiðslur vegna sauðfjárframleiðslu.....	-2.852	2.746	-107	-89	-141
807 Greiðslur vegna grænmetisframleiðslu	-289	284	-5	47	42
811 Bændasamtök Íslands	-421	421	-	-	-
821 Framleiðnisjóður landbúnaðarins	-186	185	-1	3	2
831 Jarðasjóður og Jarðeignir ríkisins	81	-	81	90	143
840 Lán til fiskeldis.....	-7	-	-7	-5	-7
841 Fiskeldisrannsóknir.....	-24	24	-	0	0
843 Fiskræktarsjóður.....	-3	-	-3	52	48
851 Greiðslur vegna riðuveiki.....	-69	55	-14	16	-14
891 Sérstakar greiðslur í landbúnaði	-108	45	-63	88	25
996 Íslenska upplýsingasamfélagið	-18	18	-	2	2
05 Sjávarútvegsráðuneyti	-2.185	2.248	63	697	714
101 Sjávarútvegsráðuneyti, aðalskrifstofa	-161	154	-7	5	-2
190 Ýmis verkefni.....	-198	198	0	63	49
202 Hafrannsóknastofnunin	-1.013	1.036	24	0	23
203 Rannsóknastofnun fiskiðnaðarins	-167	180	12	8	20
204 Fiskistofa	-439	488	48	142	159
207 Gjaldtökusjóður ólögmeats sjávarafla.....	-27	-	-27	72	46
208 Bygging hafrannsóknarskips.....	-	-	-	1	1
210 Sjóður til síldarrannsókna.....	-2	-	-2	145	143
213 Verðlagsstofa skiptaverðs	-20	23	2	7	9
215 Gengismunasjóður	2	-	2	15	17
216 Gæða- og orkufjár sjóður.....	0	-	0	0	0
217 Sjávarspendýrasjóður.....	-1	-	-1	4	3
218 Veiðarfærarannsóknir	1	-	1	11	12
219 Tækjasjóður matvælarannsókna	-1	-	-1	1	-
272 Bygging rannsóknastofnana sjávarútvegsins ..	-16	10	-6	26	20
273 Sjávarútvegshús, undirbúningur	9	-	9	81	91
274 Húsbyggingarsjóður	10	-	10	86	96

Skýrirlit 3. Afkoma og höfuðstóll ráðuneyta og stofnana

Í millj. kr.	Tekjur umfram gjöld	Framlag úr ríkissjóði	Hagnaður/ tap ársins	Höfuðstóll í ársbyrjun	Höfuðstóll í árslok
801 Rannsóknasjóður til að auka verðmæti sjávarfangs	-98	100	2	-	2
901 Skrifstofa rannsóknastofnana atvinnuveganna	-64	60	-4	29	25
06 Dóms- og kirkjumálaráðuneyti	-15.132	15.218	86	616	781
101 Dóms- og kirkjumálaráðuneyti, aðalskrifstofa..	-288	281	-8	11	3
102 Stjórnartíðindi	-20	4	-16	-33	-49
103 Lagasafn	0	-	0	15	16
105 Lögbirtingablað	-27	-	-27	25	-2
111 Kosningar	-33	26	-7	-7	-7
190 Ýmis verkefni	-196	173	-23	31	-13
201 Hæstiréttur	-75	74	-1	12	11
210 Héraðsdómstólar	-690	748	58	-46	22
231 Málskostnaður í opinberum málum	-289	282	-8	-18	-8
232 Opinber réttaraðstoð	-171	105	-66	-59	-66
235 Bætur brotþola	-56	40	-16	9	-16
251 Persónuvernd	-46	53	7	24	31
301 Ríkissaksóknari	-88	84	-4	9	5
303 Ríkislögreglustjóri	-791	791	0	75	75
305 Lögregluskóli ríkisins	-141	152	11	11	22
311 Lögreglustjórinn í Reykjavík	-1.969	2.040	71	-16	56
325 Neyðarsímsvörun	-85	86	1	6	7
341 Áfengis- og fíkniefnamál	-1	8	7	13	21
390 Ýmis löggæslumál	-96	73	-23	93	40
391 Húsnæði löggæslustofnana	-1	9	8	20	28
395 Landhelgisgæsla Íslands	-1.108	1.173	65	29	94
396 Landhelgissjóður Íslands	0	-	0	22	22
397 Schengen samstarf	-43	54	12	26	38
398 Útlendingastofnun	-180	189	9	28	36
411 Sýslumaðurinn í Reykjavík	-257	259	2	1	3
412 Sýslumaðurinn á Akranesi	-147	144	-4	31	28
413 Sýslumaðurinn í Borgarnesi	-109	116	7	2	9
414 Sýslumaðurinn í Stykkishólmi	-131	132	0	7	7
415 Sýslumaðurinn í Búðardal	-31	32	1	1	2
416 Sýslumaðurinn á Patreksfirði	-72	70	-2	-3	-5
417 Sýslumaðurinn í Bolungarvík	-41	40	-1	1	0
418 Sýslumaðurinn á Ísafirði	-160	163	3	1	4
419 Sýslumaðurinn á Hólmavík	-47	48	1	-1	0
420 Sýslumaðurinn á Blönduósi	-101	103	2	8	10
421 Sýslumaðurinn á Sauðárkróki	-116	113	-3	-5	-8
422 Sýslumaðurinn á Siglufirði	-62	66	3	6	10
423 Sýslumaðurinn á Ólafsfirði	-39	39	1	2	3
424 Sýslumaðurinn á Akureyri	-366	350	-16	16	0
425 Sýslumaðurinn á Húsavík	-142	141	-1	6	5
426 Sýslumaðurinn á Seyðisfirði	-157	156	-1	-7	-8
428 Sýslumaðurinn á Eskifirði	-150	158	8	37	45
429 Sýslumaðurinn á Höfn í Hornafirði	-66	68	2	5	6
430 Sýslumaðurinn í Vík í Mýrdal	-55	55	0	0	0
431 Sýslumaðurinn á Hvolsvelli	-97	115	18	6	24

Skýrifirlit 3. Afkoma og höfuðstóll ráðuneyta og stofnana

Í millj. kr.	Tekjur umfram gjöld	Framlag úr ríkissjóði	Hagnaður/ tap ársins	Höfuðstóll í ársbyrjun	Höfuðstóll í árslok
432 Sýslumaðurinn í Vestmannaeyjum	-133	138	5	11	16
433 Sýslumaðurinn á Selfossi	-257	265	8	4	12
434 Sýslumaðurinn í Keflavík	-378	380	2	9	11
436 Sýslumaðurinn í Hafnarfirði	-414	418	4	12	16
437 Sýslumaðurinn í Kópavogi	-331	336	5	5	10
490 Ýmis rekstrarkostnaður sýslumannsembætta..	-283	269	-14	-35	4
491 Húsnæði og búnaður sýslumanna	-49	34	-15	72	61
501 Fangelsismálastofnun ríkisins	-646	658	13	16	29
591 Fangelsisbyggingar	-15	-	-15	52	37
701 Þjóðkirkjan.....	-1.190	1.178	-12	38	26
705 Kirkjumálasjóður.....	-159	162	3	1	3
707 Kristnisjóður	-65	65	-	3	3
733 Kirkjugarðsgjöld	-670	679	9	0	9
735 Sóknargjöld	-1.545	1.569	24	7	24
736 Jöfnunarsjóður sókna.....	-260	265	5	2	5
996 Íslenska upplýsingasamfélagið	-	-6	-6	23	18
07 Félagsmálaráðuneyti.....	-18.520	15.367	-3.153	-198	144
101 Félagsmálaráðuneyti, aðalskrifstofa.....	-214	207	-7	1	-6
190 Ýmis verkefni.....	-40	50	10	26	36
205 Leiguíbúðir.....	-190	240	50	-	50
207 Varasjóður húsnæðismála	-60	60	-	-	-
302 Ríkissáttasemjari	-51	65	14	1	16
313 Jafnréttisstofa.....	-28	35	6	1	7
331 Vinnueftirlit ríkisins	-40	-	-40	59	19
400 Barnaverndarstofa.....	-739	640	-99	59	-40
401 Barnaverndarráð	-	-	-	0	-
700 Málefni fatlaðra.....	-61	59	-2	21	19
701 Málefni fatlaðra, Reykjavík	-1.590	1.560	-29	34	4
702 Málefni fatlaðra, Reykjanesi	-1.136	1.110	-26	23	-4
703 Málefni fatlaðra, Vesturlandi.....	-181	178	-2	-9	-11
704 Málefni fatlaðra, Vestfjörðum	-130	128	-2	-1	-2
705 Málefni fatlaðra, Norðurlandi vestra.....	-215	215	0	0	1
706 Málefni fatlaðra, Norðurlandi eystra.....	-580	581	1	1	2
707 Málefni fatlaðra, Austurlandi	-202	207	5	6	11
708 Málefni fatlaðra, Suðurlandi	-339	350	11	9	20
711 Styrktarfélag vangefinna	-449	449	-	-	-
720 Skálatúnsheimilið, Mosfellsbæ.....	-212	212	-	-	-
722 Sólheimar í Grímsnesi	-161	161	-	-	-
750 Greiningar- og ráðgjafarstöð ríkisins	-194	186	-9	-1	-9
795 Framkvæmdasjóður fatlaðra	-361	332	-29	-1	-31
801 Jöfnunarsjóður sveitarfélaga	-7.209	7.163	-46	-153	-46
972 Bjargráðasjóður Íslands.....	-10	10	-	-	-
980 Vinnumálastofnun.....	-158	176	18	-1	27
981 Vinnumál.....	-34	32	-2	7	2
982 Ábyrgðasjóður launa	-425	-	-425	-	-
984 Atvinnuleysistryggingasjóður	-579	-	-579	-	-104
985 Félagsmálaskóli alþýðu.....	-24	24	-	-	-

Séryfirlit 3. Afkoma og höfuðstóll ráðuneyta og stofnana

Í millj. kr.	Tekjur umfram gjöld	Framlag úr ríkissjóði	Hagnaður/ tap ársins	Höfuðstóll í ársbyrjun	Höfuðstóll í árslok
987 Tryggingasjóður sjálfstætt starfandi einstaklinga	19	-	19	-	-
989 Fæðingarorlof	-2.564	422	-2.142	-250	5
996 Íslenska upplýsingasamfélagið	-	-	-	0	0
999 Félagsmál, ýmis starfsemi.....	-364	515	151	-29	178
08 Heilbrigðis- og tryggingamálaráðuneyti	-90.709	91.849	1.140	-778	281
101 Heilbrigðis og tryggingamálaráðuneyti, aðalskrifstofa	-418	423	5	-3	2
201 Tryggingastofnun ríkisins.....	-937	924	-13	-138	-151
203 Bætur samkvæmt lögum um félagslega aðstoð	-6.082	6.211	129	-94	129
204 Lífeyrstryggingar.....	-8.976	9.272	296	-422	296
206 Sjúkratryggingar	-14.949	14.948	-1	154	-1
208 Slysatryggingar.....	-496	473	-23	31	-23
209 Sjúklingatryggingar.....	-38	48	10	15	10
214 Eftirlaunasjóður aldraðra	-129	160	31	11	31
301 Landlæknir.....	-180	188	9	27	36
305 Lýðheilsustöð	-106	144	38	-6	32
324 Heyrnar- og talmeinstöð Íslands	-162	172	10	24	34
326 Sjónstöð Íslands.....	-83	71	-12	-17	-29
327 Geislavarnir ríkisins	-64	60	-4	6	3
340 Málefni fatlaðra.....	-203	203	0	2	1
358 Fjórðungssjúkrahúsið Akureyri	-2.943	2.996	53	-100	-47
373 Landspítali - háskólasjúkrahús.....	-25.801	25.512	-289	-759	-1.046
379 Sjúkrahús, óskipt.....	-76	108	31	92	123
381 Sjúkrahús og læknisbústaðir.....	-94	331	237	248	485
384 Rjóður, hvíldarheimili fyrir börn.....	-63	84	21	-	21
386 Vistun ósakhæfra afbrotamanna	-156	153	-3	-1	-5
388 Samtök áhugamanna um áfengisvandamálið..	-482	482	-	-	-
397 Lyfjastofnun	16	11	27	39	67
399 Heilbrigðismál, ýmis starfsemi	-646	730	83	55	108
401 Hjúkrunarheimili, almennt.....	67	558	626	345	685
402 Framkvæmdasjóður aldraðra	-61	-	-61	-133	-174
405 Hrafnista, Reykjavík.....	-1.105	1.286	181	-1	181
406 Hrafnista, Hafnarfirði	-861	855	-6	-14	-6
407 Grund, Reykjavík	-953	984	30	-74	30
408 Sunnuhlíð, Kópavogi	-386	346	-40	-40	-40
409 Hjúkrunarheimilið Skjól.....	-510	488	-22	1	-22
410 Hjúkrunarheimilið Eir	-840	809	-31	-15	-31
411 Garðvangur, Garði	-201	192	-9	-21	-9
412 Hjúkrunarheimilið Skógarbær.....	-410	409	-1	-6	-1
413 Hjúkrunarheimilið Droplaugarstöðum.....	-339	324	-16	-31	-16
414 Hjúkrunarheimilið Lundur, Hellu	-140	134	-6	-13	-6
415 Hjúkrunarheimilið Hulduhlíð, Eskifirði.....	-91	93	3	-1	3
416 Hjúkrunarheimilið Hornbrekka, Ólafsfirði	-115	115	0	-3	0
417 Hjúkrunarheimilið Naust, Þórshöfn	-33	70	37	-1	37
418 Seljahlíð, Reykjavík.....	-155	184	29	3	29
419 Sólvangur, Hafnarfirði.....	-411	391	-20	31	-20
421 Víðines.....	-191	173	-18	-3	-18

Séryfirlit 3. Afkoma og höfuðstóll ráðuneyta og stofnana

Í millj. kr.	Tekjur umfram gjöld	Framlag úr ríkissjóði	Hagnaður/ tap ársins	Höfuðstóll í ársbyrjun	Höfuðstóll í árslok
423 Höfði, Akranesi.....	-274	271	-3	-3	-3
424 Dvalarheimili aldraðra Borgarnesi.....	-164	156	-8	-7	-8
425 Dvalarheimili aldraðra Stykkishólmi.....	-58	62	4	0	4
426 Fellaskjól, Grundarfirði.....	-39	56	17	12	17
427 Jaðar, Ólafsvík.....	-45	49	5	0	5
428 Fellsendi, Búðardal.....	-72	74	1	-17	1
429 Barmahlíð, Reykhólum.....	-61	60	-1	-1	-1
433 Dalbær, Dalvík.....	-156	157	2	-1	2
434 Samningur við Akureyrarbæ um öldrunarþjónustu.....	-723	667	-56	-3	-56
436 Uppsaliir, Fáskrúðsfirði.....	-83	81	-2	1	-2
437 Samningur við Sveitarfélagið Hornafjörð um öldrunarþjónustu.....	-207	211	3	-7	3
438 Klausturhólar, Kirkjubæjarklaustri.....	-82	83	1	-1	1
439 Hjallatún, Vík.....	-69	62	-7	-8	-7
440 Kumbaravogur, Stokkseyri.....	-207	234	26	-2	26
441 Ás/Ásbyrgi, Hveragerði.....	-411	412	2	6	2
442 Hraunbúðir, Vestmannaeyjum.....	-152	153	1	-4	1
443 Holtsbúð, Garðabæ.....	-173	182	10	52	10
444 Vífilsstaðir, Garðabæ.....	-233	231	-1	-	-1
447 Sóltún, Reykjavík.....	-710	709	-1	-31	-1
460 Dvalarrými aldraðra, önnur.....	-499	481	-18	-	-18
470 Vesturhlíð, Reykjavík.....	-7	10	4	0	4
471 Gistiheimili RKI, Reykjavík.....	-65	65	-	-	-
472 Hlíðabær, Reykjavík.....	-38	34	-4	-3	-4
473 Lindargata, Reykjavík.....	-34	31	-2	-1	-2
474 MS-félag Íslands, Reykjavík.....	-65	61	-4	1	-4
475 Múlabær, Reykjavík.....	-57	48	-9	-6	-9
476 Fríðuhús, Reykjavík.....	-28	25	-3	-2	-3
477 Dagvistun aldraðra, aðrar.....	-113	107	-6	-6	-6
478 Vistheimilið Bjarg.....	-38	38	-	-	-
479 Hlaðgerðarkot.....	-64	64	-	-	-
491 Reykjalundur, Mosfellsbæ.....	-937	937	-	-	-
492 Heilsustofnun Náttúruvæðingafélags Íslands..	-432	432	-	-	-
493 Sjálfsbjörg, hjúkrunar- og endurhæfingarstofnun	-310	310	-	-	-
494 Hlein, heimili fyrir heilaskaddaða.....	-85	85	-	-	-
495 Daggjaldastofnanir.....	-2	-	-2	337	-
500 Heilsugæslustöðvar, almennt.....	-35	49	14	187	206
501 Sjúkraflutningar.....	-547	549	2	80	81
505 Heilsugæsla í Reykjavík.....	-1.372	1.431	59	-236	-177
510 Heilsuverndarstöðin í Reykjavík.....	-556	562	6	-64	-58
515 Heilsugæslustöðin Lágmúla í Reykjavík.....	-114	114	-	-	-
517 Læknavaktin.....	-210	210	-	-	-
522 Heilsugæslustöðin Borgarnesi.....	-105	96	-9	-6	-15
524 Heilsugæslustöðin Ólafsvík.....	-85	93	8	-15	-7
525 Heilsugæslustöðin Grundarfirði.....	-43	44	1	1	2
526 Heilsugæslustöðin Búðardal.....	-79	78	-1	-2	-3
551 Heilsugæslustöðin Ólafsfirði.....	-45	40	-5	2	-3
552 Heilsugæslustöðin Dalvík.....	-68	63	-5	1	-4

Séryfirlit 3. Afkoma og höfuðstóll ráðuneyta og stofnana

Í millj. kr.	Tekjur umfram gjöld	Framlag úr ríkissjóði	Hagnaður/ tap ársins	Höfuðstóll í ársbyrjun	Höfuðstóll í árslok
553 Samningur við Akureyrarbæ um heilsugæslu ..	-365	365	-	-	-
568 Samningur við sveitarfélagið Hornafjörð um heilsugæslu	-96	96	-	-	-
571 Heilsugæslustöðin Kirkjubæjarklaustri	-31	25	-6	-2	-
572 Heilsugæslustöðin Vík í Mýrdal	-31	29	-2	5	-
574 Heilsugæslustöðin Rangárpíngi	-68	67	-2	-4	-
576 Heilsugæslustöðin Laugarási	-47	56	9	7	-
578 Heilsugæslustöðin Hveragerði	-40	44	3	8	-
579 Heilsugæslustöðin Þorlákshöfn	-25	24	-1	7	-
582 Heilsugæslustöðin Hafnarfirði	-342	342	-1	-13	-14
583 Heilsugæslustöðin Garðabæ	-119	119	0	5	5
584 Heilsugæsla í Kópavogi	-329	318	-11	-15	-26
585 Heilsugæslustöðin Seltjarnarnesi	-180	167	-13	36	23
586 Heilsugæslustöðin Mosfellsbæ	-146	146	-1	-24	-25
588 Heilsugæslustöðin í Salahverfi í Kópavogi	-95	103	8	-	8
711 Heilbrigðisstofnunin Akranesi	-1.101	1.098	-3	51	48
715 St. Franciskusspítali, Stykkishólmi	-283	283	-	-	-
721 Heilbrigðisstofnunin Patreksfirði	-184	190	6	-11	-5
725 Heilbrigðisstofnunin Ísafjarðarbæ	-625	618	-7	65	58
731 Heilbrigðisstofnunin Bolungarvík	-117	111	-5	4	-1
735 Heilbrigðisstofnunin Hólmavík	-106	113	7	-19	-13
741 Heilbrigðisstofnunin Hvammstanga	-217	220	3	-7	-4
745 Heilbrigðisstofnunin Blönduósi	-300	306	6	-16	-9
751 Heilbrigðisstofnunin Sauðárkróki	-622	625	3	44	47
755 Heilbrigðisstofnunin Siglufirði	-298	300	2	0	1
761 Heilbrigðisstofnun Þingeyinga	-666	692	27	-88	-62
777 Heilbrigðisstofnun Austurlands	-1.268	1.279	10	-26	-16
781 Heilbrigðisstofnunin Vestmannaeyjum	-501	470	-31	-62	-94
785 Heilbrigðisstofnunin Selfossi	-569	548	-22	-25	-
787 Heilbrigðisstofnun Suðurlands	-406	381	-25	-	-47
791 Heilbrigðisstofnunin Suðurnesjum	-1.141	1.046	-94	-77	-171
795 St. Jósefsspítali, Hafnarfirði	-598	550	-47	-51	-98
996 Íslenska upplýsingasamfélagið	-42	38	-5	10	5
09 Fjármálaráðuneyti	-40.641	26.612	-14.029	-4.439	-13.129
101 Fjármálaráðuneyti, aðalskrifstofa	-512	501	-11	49	38
103 Fjársýsla ríkisins	-1.073	976	-97	145	49
199 Ráðstöfunarfé	-	2	2	14	16
201 Ríkisskattstjóri	-853	858	5	52	57
202 Skattstofan í Reykjavík	-341	343	2	3	5
203 Skattstofa Vesturlands	-56	55	0	0	-1
204 Skattstofa Vestfjarða	-30	32	3	2	5
205 Skattstofa Norðurlands vestra	-34	34	0	0	0
206 Skattstofa Norðurlands eystra	-81	84	3	2	5
207 Skattstofa Austurlands	-41	42	1	-2	-1
208 Skattstofa Suðurlands	-53	54	1	10	11
209 Skattstofa Vestmannaeyja	-21	22	1	-2	-1
211 Skattstofa Reykjaness	-206	210	4	8	12

Skýrifirlit 3. Afkoma og höfuðstóll ráðuneyta og stofnana

Í millj. kr.	Tekjur umfram gjöld	Framlag úr ríkissjóði	Hagnaður/ tap ársins	Höfuðstóll í ársbyrjun	Höfuðstóll í árslok
212 Skatta- og tollamál, ýmis útgjöld	-35	42	7	152	118
214 Yfirskattanevnd	-94	99	5	18	23
215 Skattrannsóknarstjóri ríkisins	-146	143	-3	-1	-4
250 Innheimtukostnaður.....	-289	218	-71	-11	-71
262 Tollstjórinn í Reykjavík	-940	957	17	12	47
381 Lífeyrisskuldbindingar, eftirlaun.....	-12.017	4.704	-7.313	1.160	-7.313
385 Mótframlag v/viðbótarlífeyrissparnaðar	55	-	55	-250	55
402 Fasteignamat ríkisins	-21	104	83	113	196
481 Útgjöld samkvæmt heimildarákvæðum	-16	-133	-149	-633	-149
711 Afskriftir skattkrafna	-9.775	5.000	-4.775	-5.394	-4.775
721 Fjármagnstekjuskattur.....	-2.093	500	-1.593	-90	-1.593
811 Barnabætur	-5.440	5.430	-10	73	-10
821 Vaxtabætur	-5.458	5.105	-353	-551	-353
901 Framkvæmdasýsla ríkisins.....	-12	3	-9	19	10
905 Ríkiskaup.....	2	2	4	22	26
950 Rekstrarhagræðing.....	-	-	-	18	-
971 Ríkisábyrgð.....	-20	-	-20	24	-20
972 Lánasýsla ríkisins	-43	65	22	-13	10
973 Tapaðar kröfur og tjónabætur	4	204	208	122	208
980 Rekstrarfélag stjórnarráðsbygginga við Arnarhól	-41	38	-2	33	30
981 Ýmsar fasteignir ríkissjóðs	-132	47	-85	145	25
984 Fasteignir ríkissjóðs.....	-184	128	-56	11	-45
989 Launa- og verðlagsmál	-	69	69	58	69
990 Ríkisstjórnarárvarðanir.....	-	-10	-10	17	7
996 Íslenska upplýsingasamfélagið	-	-	-	39	39
999 Ýmislegt.....	-647	682	35	189	145
10 Samgönguráðuneyti	-6.220	7.153	933	5.102	3.611
101 Samgönguráðuneyti, aðalskrifstofa.....	-238	239	1	0	1
190 Ýmis verkefni.....	-294	285	-8	59	34
211 Rekstur Vegagerðarinnar.....	176	136	312	-219	93
212 Framkvæmdir Vegagerðarinnar	-3.297	3.505	208	3.534	1.963
251 Umferðarstofa	78	11	90	238	10
335 Siglingastofnun Íslands	-531	528	-3	174	95
336 Hafnabótasjóður.....	-1.011	1.082	71	711	858
338 Hafnabótasjóður.....	-	-	-	-250	-
381 Rannsóknanevnd sjóslysa	-32	31	-1	-3	-4
471 Rekstur Flugmálastjórnar	-874	803	-71	109	143
472 Flugvellir	293	-	293	456	86
473 Alþjóðaflugþjónustan.....	34	-	34	25	59
481 Rannsóknanevnd flugslysa	-30	25	-5	-1	-5
512 Póst- og fjarskiptastofnunin.....	-21	-	-21	245	223
651 Ferðamálaráð	-474	508	34	22	56
11 Iðnaðarráðuneyti	-2.977	3.154	177	248	854
101 Iðnaðarráðuneyti, aðalskrifstofa.....	-109	117	9	3	12
102 Einkaleyfastofan	18	-	18	44	62

Séryfirlit 3. Afkoma og höfuðstóll ráðuneyta og stofnana

Í millj. kr.	Tekjur umfram gjöld	Framlag úr ríkissjóði	Hagnaður/ tap ársins	Höfuðstóll í ársbyrjun	Höfuðstóll í árslok
201 Iðntæknistofnun Íslands.....	-168	173	5	20	25
203 Rannsóknastofnun byggingariðnaðarins.....	-96	89	-7	17	10
213 Sementsverksmiðjan hf.....	-	-	-	-435	-
240 Iðnaðarrannsóknir og stóriðja	-1	21	20	5	21
242 Tækniþróunarsjóður	-183	200	17	-	17
251 Endurgreiðslur vegna kvikmyndagerðar á Íslandi	-94	75	-19	154	134
299 Iðja og iðnaður, framlög	-160	142	-17	53	31
301 Orkustofnun.....	-343	395	52	157	209
371 Orkusjóður.....	-33	44	11	-	11
373 Niðurgreiðslur á húshitun	-823	820	-3	-5	-3
399 Ýmis orkumál	-445	434	-11	15	3
401 Byggðaáætlun	-182	285	103	220	323
411 Byggðastofnun	-357	357	-	-	-
12 Viðskiptaráðuneyti.....	-365	387	23	74	95
101 Viðskiptaráðuneyti, aðalskrifstofa	-128	137	9	4	12
190 Ýmis verkefni.....	-41	41	0	17	18
302 Löggildingarstofa.....	-26	37	12	42	51
402 Fjármálaeftirlitið	5	-	5	4	9
902 Samkeppnisstofnun	-160	157	-2	8	5
999 Ýmis viðskiptamál	-15	15	-	-	-
13 Hagstofa Íslands.....	-501	503	3	-23	-21
101 Hagstofa Íslands, aðalskrifstofa.....	-501	503	3	-23	-21
14 Umhverfisráðuneyti	-1.610	2.292	682	953	711
101 Umhverfisráðuneyti, aðalskrifstofa.....	-274	276	2	2	4
190 Ýmis verkefni.....	-179	177	-2	19	22
202 Náttúrurannsóknastöðin við Mývatn	-10	7	-3	-3	-6
211 Umhverfisstofnun	-535	519	-17	0	-17
281 Styrkir til fráveitna sveitarfélaga	-251	220	-31	-75	-106
287 Úrvinnslusjóður.....	304	-	304	260	578
301 Skípulagsstofnun.....	-134	126	-7	17	9
303 Skípulagsmál sveitarfélaga.....	132	-	132	96	53
310 Landmælingar Íslands.....	-190	194	3	6	9
321 Brunamálastofnun ríkisins	40	-	40	98	96
381 Ofanflóðasjóður	243	-	243	578	94
401 Náttúrufræðistofnun Íslands.....	-209	210	1	-39	-38
403 Náttúrustofur	-83	84	1	-1	0
407 Stofnun Vilhjálm Stefánssonar	-29	19	-10	3	-7
410 Veðurstofa Íslands.....	-433	461	28	-8	20
19 Vaxtagjöld ríkissjóðs	-14.152	15.140	988	-186	988
801 Vaxtagjöld ríkissjóðs.....	-14.152	15.140	988	-186	988
Ríkissjóður samtals	-244.001	229.892	-14.109	4.112	-3.611

Séryfirlit 4. Heildarfjárheimildir ársins hjá ráðuneytum og stofnunum

Í millj. kr.	Fluttar fjárheimildir frá fyrra ári	Fjárlög 2004	Fjár- aukalög 2004	Launa- bætur	Milli- færslur	Heildar- fjárheimildir 2004
00 Æðsta stjórn ríkisins	36	2.468	115	10	-	2.629
101 Embætti forseta Íslands	-37	129	-	0	-	92
201 Alþingi.....	81	1.672	100	0	-	1.853
205 Framkvæmdir á Alþingisreit	0	-	-	-	-	0
301 Ríkisstjórn.....	-	191	-	-	-	191
401 Hæstiréttur.....	-	104	-	-	-	104
610 Umboðsmaður Alþingis.....	7	78	-	0	-	86
620 Ríkisendurskoðun.....	-15	295	15	9	-	303
01 Forsætisráðuneyti.....	432	1.176	121	1	42	1.771
101 Forsætisráðuneyti, aðalskrifstofa ...	40	205	-	0	33	279
190 Ýmis verkefni	121	244	32	-	36	433
199 Ráðstöfunarfé	-	5	-	-	-5	-
201 Fasteignir forsætisráðuneytis	4	57	-	-	-	60
203 Fasteignir Stjórnarráðsins	105	95	70	-	-14	256
231 Norræna ráðherranefndin	4	132	-1	-	-6	130
241 Umboðsmaður barna	-1	25	-	0	-	25
251 Þjóðmenningarhúsið.....	16	75	-	-	12	104
253 Vest-norrænt menningarhús í Kaupmannahöfn	21	10	-	-	-	31
255 Minningarsafn um Halldór Laxness á Gljúfrasteini	34	25	20	-	-	79
261 Óbyggðanefnd.....	3	66	-	-	-	69
271 Ríkislögmaður.....	1	50	-	-	-	52
303 Kristnihátíðarsjóður	58	100	-	-	-	158
902 Þjóðgarðurinn á Þingvöllum	12	71	-	0	-	83
996 Íslenska upplýsingasamfélagið.....	14	15	-	-	-15	14
02 Menntamálaráðuneyti	1.144	33.326	727	125	91	35.413
101 Menntamálaráðuneyti, aðalskrifstofa	-8	432	4	-	28	455
199 Ráðstöfunarfé	5	18	-	-	-23	0
201 Háskóli Íslands	89	4.530	15	3	174	4.810
202 Tilraunastöð Háskólans að Keldum.	24	128	-	-	-	152
203 Raunvísindastofnun Háskólans	-25	216	-	0	4	194
204 Stofnun Sigurðar Nordals.....	0	20	-	-	-	20
205 Stofnun Árna Magnússonar á Íslandi	-2	103	-	0	2	103
206 Orðabók Háskólans.....	8	26	-	-	1	35
207 Íslensk málstöð.....	7	18	-	-	1	26
208 Örnefnastofnun Íslands	-1	16	-	-	-	15
210 Háskólinn á Akureyri.....	-127	684	-	1	69	627
211 Tækniháskóli Íslands.....	-127	551	-	0	55	479
215 Kennaraháskóli Íslands	33	1.167	-	2	59	1.261
223 Námsmatsstofnun	-9	20	-	0	-	11
225 Viðskiptaháskólinn á Bifröst	-	156	-	0	5	161
227 Háskólinn í Reykjavík	-	418	-	0	40	459
228 Listaháskóli Íslands	-	426	-	0	-	427
231 Rannsóknamiðstöð Íslands	7	94	-	-	9	110

Séryfirlit 4. Heildarfjárheimildir ársins hjá ráðuneytum og stofnunum

Í millj. kr.	Fluttar fjárheimildir frá fyrra ári	Fjárlög 2004	Fjár- aukalög 2004	Launa- bætur	Milli- færslur	Heildar- fjárheimildir 2004
234 Ritlauna- og rannsóknasjóður prófessora.....	1	113	-	-	-111	2
235 Rannsóknir og þróun í upplýsinga- tækni og umhverfismálum.....	-22	85	-	-	-	63
236 Rannsóknasjóður.....	-103	415	-	-	-	312
238 Tækjasjóður.....	256	115	-	-	-	371
239 Rannsóknarnámssjóður.....	-55	50	-	-	-	-5
269 Háskóla- og vísindastarfsemi, viðhald og stofnkostnaður.....	-2	170	-	-	-	168
299 Háskóla- og rannsóknastarfsemi ...	-17	384	-	-	-256	111
301 Menntaskólinn í Reykjavík.....	19	320	-	4	73	415
302 Menntaskólinn á Akureyri.....	-39	297	-	3	32	292
303 Menntaskólinn að Laugarvatni.....	-34	91	-	1	21	79
304 Menntaskólinn við Hamrahlið.....	34	459	-	5	57	555
305 Menntaskólinn við Sund.....	9	295	-	3	44	351
306 Menntaskólinn á Ísafirði.....	-2	157	-	2	34	190
307 Menntaskólinn á Egilsstöðum.....	9	164	-	2	21	195
308 Menntaskólinn í Kópavogi.....	-133	468	-	5	87	427
309 Kvennaskólinn í Reykjavík.....	-3	215	-	2	32	246
316 Fasteignir framhaldsskóla.....	31	66	-	0	-4	94
318 Framhaldsskólar, stofnkostnaður ...	216	422	-	-	-	638
319 Framhaldsskólar, almennt.....	100	1.251	450	18	-1.423	396
350 Fjölbrautaskólinn í Breiðholti.....	-74	642	-	7	39	614
351 Fjölbrautaskólinn Ármúla.....	-69	401	-	5	107	444
352 Flensborgarskóli.....	-56	248	-	3	55	250
353 Fjölbrautaskóli Suðurnesja.....	9	342	-	4	99	453
354 Fjölbrautaskóli Vesturlands.....	-31	297	-	3	42	311
355 Framhaldsskólinn í Vestmannaeyjum	14	125	-	1	10	151
356 Fjölbrautaskóli Norðurlands vestra	-53	183	-	2	37	169
357 Fjölbrautaskóli Suðurlands.....	28	384	-	4	46	462
358 Verkmenntaskóli Austurlands.....	-26	118	-	1	20	113
359 Verkmenntaskólinn á Akureyri.....	-97	626	-	6	64	600
360 Fjölbrautaskólinn í Garðabæ.....	-50	289	-	3	63	305
361 Framhaldsskólinn í A-Skaftafellssýslu	9	64	-	1	10	84
362 Framhaldsskólinn á Húsavík.....	-7	78	-	1	21	92
363 Framhaldsskólinn á Laugum.....	7	82	-	1	22	112
365 Borgarholtsskóli.....	42	468	-	5	101	616
367 Snæfellsskóli.....	-	26	-	-	14	39
369 Menntaskólinn Hraðbraut.....	-	108	-	-	-	108
430 Samskiptamiðstöð heyrnarlausra og heyrnarskertra.....	1	25	-	-	14	40
441 Fullorðinsfræðsla fatlaðra.....	-17	154	-	2	9	148
451 Símenntun og fjarkennsla.....	-0	176	-	0	-10	166
506 Vélskóli Íslands.....	-11	145	-	1	19	154
507 Stýrimannaskólinn í Reykjavík.....	-15	61	-	1	6	51
514 Iðnskólinn í Reykjavík.....	-47	856	-	9	106	924
516 Iðnskólinn í Hafnarfirði.....	-1	370	-	3	62	434
541 Hússtjórnarskólinn í Reykjavík.....	-	23	-	0	1	25
551 Hússtjórnarskólinn Hallormsstað ...	-	17	-	0	1	18

Séryfirlit 4. Heildarfjárheimildir ársins hjá ráðuneytum og stofnunum

Í millj. kr.	Fluttar fjárheimildir frá fyrra ári	Fjárlög 2004	Fjár- aukalög 2004	Launa- bætur	Milli- færslur	Heildar- fjárheimildir 2004	
563	Tónlistarskólinn í Reykjavík	-0	7	-	0	-	7
564	Listdansskólinn.....	-73	57	-	0	-	-16
571	Sjómannaskólahúsið	19	-	-	-	-	19
581	Verslunarskóli Íslands.....	-	562	-	5	29	596
720	Grunnskólar, almennt	5	151	-	-	-	156
725	Námsháskóla Íslands	20	334	-	-	-	353
804	Kvikmyndaskólinn	-17	9	-	-	-	-8
872	Lánasjóður íslenskra námsmanna..	-	3.412	-45	-	-	3.367
884	Jöfnun á námskostnaði	30	497	-	-	-	527
901	Fornleifavernd ríkisins	-0	37	-	-	2	38
902	Þjóðminjasafn Íslands	76	252	20	0	-2	347
903	Þjóðskjalasafn Íslands.....	1	123	-	0	3	128
905	Landsbókasafn Íslands - Háskólabókasafn	-28	460	-	-	2	433
906	Listasafn Einarssonar	9	11	-	-	-	20
907	Listasafn Íslands.....	33	90	-	0	-	123
908	Kvikmyndasafn Íslands.....	-2	43	-	-	-	41
909	Bliðrabókasafn Íslands	-3	58	-	0	-	55
918	Safnasjóður	7	66	-	-	-	73
919	Söfn, ýmis framlög	39	138	-	-	-	176
969	Menningarstofnanir, viðhald og stofnkostnaður.....	1.142	319	100	-	-	1.561
971	Ríkisútvarpið.....	-	2.298	107	-	-	2.405
972	Íslenski dansflokkurinn	-16	72	-	-	11	67
973	Þjóðleikhús	-88	487	57	5	-	461
974	Sinfóníuhljómsveit Íslands.....	-	257	-	0	-	257
976	Menningarsjóður.....	-0	13	-	-	-	13
977	Höfundarréttargjöld	-1	97	-	-	-	96
978	Listasjóðir	61	262	-	-	-	323
979	Húsafríðunarnefnd.....	-9	132	-	-	-	123
980	Listskreytingasjóður	1	7	-	-	-	9
981	Kvikmyndamiðstöð Íslands	29	373	-	0	-	402
982	Listir, framlög.....	57	606	-	1	3	667
983	Ýmis fræðistörf	4	47	6	-	15	72
984	Norræn samvinna	1	13	-	-	-	14
985	Alþjóðleg samskipti	-19	516	-3	-	-8	486
988	Æskulýðsmál	8	125	10	-	-	142
989	Ýmis íþróttamál	37	307	-	-	-	345
994	Uppbygging menntunar og menningar á landsbyggðinni	25	-	-	-	-8	18
995	Tungutækni.....	52	14	-	-	-	65
996	Íslenska upplýsingasamfélagið.....	24	88	-	-	38	149
999	Ýmislegt.....	23	130	6	-	16	175
03	Utanríkisráðuneyti	511	5.526	233	0	44	6.313
101	Utanríkisráðuneyti, aðalskrifstofa ...	-75	811	45	-	2	784
190	Ýmis verkefni	26	45	-	-	-17	54
199	Ráðstöfunarfé.....	-	5	-	-	-5	-

Séryfirlit 4. Heildarfjárheimildir ársins hjá ráðuneytum og stofnunum

Í millj. kr.	Fluttar fjárheimildir frá fyrra ári	Fjárlög 2004	Fjár- aukalög 2004	Launa- bætur	Milli- færslur	Heildar- fjárheimildir 2004	
201	Sýslumaðurinn á Keflavíkurlflugvelli	-50	529	-	-	5	483
211	Flugmálastjórn Keflavíkurlflugvelli...	-	592	188	-	-	779
300	Sendiráð Íslands.....	-106	1.553	-29	-	42	1.460
390	Þróunarsamvinnustofnun Íslands...	39	519	-49	-	-	509
391	Þróunarmál og alþjóðleg hjálpstarfsemi	284	176	-6	0	55	510
401	Alþjóðastofnanir	391	1.018	84	-	-29	1.465
611	Útflutningsráð Íslands.....	-	269	-	-	-	269
996	Íslenska upplýsingasamfélagið.....	1	8	-	-	-9	-
04	Landbúnaðarráðuneyti.....	261	11.713	182	10	18	12.185
101	Landbúnaðarráðuneyti, aðalskrifstofa	5	180	-	-	9	195
190	Ýmis verkefni	7	102	-	-	8	116
199	Ráðstöfunarfé	-	6	-	-	-6	-
211	Rannsóknastofnun landbúnaðarins.	28	201	-	-	-	228
221	Veiðimálastofnun	-6	56	-	-	-	50
222	Veiðimálastjóri	0	26	-	-	-	26
233	Yfirdýralæknir	-55	363	7	8	-	323
236	Aðfangaeftirlit ríkisins	7	46	-	-	-	52
261	Landbúnaðarháskólinn á Hvanneyri í Borgarfirði.....	-37	193	-	-	-	156
271	Hólaskóli á Hólum í Hjaltadal	21	174	-	-	-	196
283	Garðyrkjuskóli ríkisins.....	8	96	-	0	-	104
293	Hagþjónusta landbúnaðarins	0	19	-	-	-	19
311	Landgræðsla ríkisins	48	450	15	1	3	518
321	Skógrækt ríkisins	13	243	-	1	1	258
331	Héraðsskógar	-9	107	-	0	3	101
341	Átak í landgræðslu og skógrækt....	7	-	-	-	-	7
343	Landshlutabundin skógrækt.....	4	326	-	0	-	330
801	Greiðslur vegna mjólkurframleiðslu .	-	4.420	-	-	-	4.420
805	Greiðslur vegna sauðfjárframleiðslu	-34	2.610	136	-	-	2.711
807	Greiðslur vegna grænmetisframleiðslu	47	280	4	-	-	332
811	Bændasamtök Íslands.....	-	421	-	-	-	421
818	Búnaðarsjóður	-	242	-	-	-	242
821	Framleiðnisjóður landbúnaðarins ...	3	185	-	-	-	188
823	Lánasjóður landbúnaðarins	-	136	-	-	-	136
824	Verðmiðlun landbúnaðarvara.....	-	102	-	-	-	102
827	Fóðursjóður	-	520	-	-	-	520
831	Jarðasjóður og Jarðeignir ríkisins ..	62	72	-	-	-	134
841	Fiskeldisrannsóknir.....	-	24	-	-	-	24
843	Fiskræktarsjóður.....	52	18	-	-	-	69
851	Greiðslur vegna riðuveiki	-	52	-	-	3	55
891	Sérstakar greiðslur í landbúnaði....	88	25	20	-	-	133
996	Íslenska upplýsingasamfélagið.....	2	20	-	-	-3	19

Séryfirlit 4. Heildarfjárheimildir ársins hjá ráðuneytum og stofnunum

Í millj. kr.	Fluttar fjárheimildir frá fyrra ári	Fjárlög 2004	Fjár- aukalög 2004	Launa- bætur	Milli- færslur	Heildar- fjárheimildir 2004
05 Sjávarútvegsráðuneyti	650	3.104	-445	1	7	3.318
101 Sjávarútvegsráðuneyti, aðalskrifstofa	5	153	-	0	0	159
190 Ýmis verkefni	50	188	7	-	3	248
199 Ráðstöfunarfé	-	3	-	-	-3	-
202 Hafrannsóknastofnunin	-0	973	50	1	12	1.036
203 Rannsóknastofnun fiskiðnaðarins ..	8	170	10	-	-	188
204 Fiskistofa	110	637	-	0	5	752
207 Gjaldtökusjóður ólögmeats sjávarafla	72	35	-	-	-	107
210 Sjóður til síldarrannsóknna.....	145	-	-	-	-	145
213 Verðlagsstofa skiptaverðs	7	23	-	-	-	29
215 Gengismunasjóður	15	-	-	-	-	15
216 Gæða- og orkufjár sjóður	0	-	-	-	-	0
217 Sjávarspendýrasjóður.....	4	-	-	-	-	4
218 Veiðarfærarannsóknir	11	-	-	-	-	11
219 Tækjasjóður matvælarannsóknna	1	-	-	-	-	1
272 Bygging rannsóknastofnana sjávarútvegsins.....	26	10	-	-	-	36
273 Sjávarútvegshús, undirbúningur.....	81	-	-	-	-	81
274 Húsbyggingarsjóður	86	-	-	-	-	86
801 Rannsóknasjóður til að auka verðmæti sjávarfangs ...	-	100	-	-	-	100
811 Próunarsjóður sjávarútvegsins	-	742	-512	-	-	230
901 Skrifstofa rannsóknastofnana atvinnuveganna	29	59	-	0	-	89
996 Íslenska upplýsingasamfélagið.....	-	10	-	-	-10	-
06 Dóms- og kirkjumálaráðuneyti....	696	15.051	193	13	17	15.970
101 Dóms- og kirkjumálaráðuneyti, aðalskrifstofa	11	264	-	-	17	291
102 Stjórnartíðindi	-33	4	-	-	-	-28
103 Lagasafn	15	-	-	-	-	15
105 Lögbirtingablað	25	27	-	-	-	52
111 Kosningar	-	27	-	-	-1	26
190 Ýmis verkefni	10	167	-	-	9	187
199 Ráðstöfunarfé	-	8	-	-	-8	-
201 Hæstiréttur.....	12	73	-	0	1	86
210 Héraðsdómstólar	-36	713	35	0	-	712
231 Málskostnaður í opinberum málum	-	282	-	-	-	282
232 Opinber réttaraðstoð	-	105	-	-	-	105
235 Bætur brotþola	-	40	-	-	-	40
251 Persónuvernd	24	58	-	-	-	82
301 Ríkissaksóknari.....	9	84	-	-	-	93
303 Ríkislögreglustjóri	75	652	113	-	31	871
305 Lögregluskóli ríkisins	11	151	-	-	0	163
311 Lögreglustjórinn í Reykjavík	-16	1.985	-24	0	94	2.040
325 Neyðarsímsvörun.....	6	84	2	-	-	92
341 Áfengis- og fíkniefnamál.....	14	93	-	-	-85	21
390 Ýmis löggæslumál.....	62	97	51	-	-75	135

Séryfirlit 4. Heildarfjárheimildir ársins hjá ráðuneytum og stofnunum

Í millj. kr.	Fluttar fjárheimildir frá fyrra ári	Fjárlög 2004	Fjár- aukalög 2004	Launa- bætur	Milli- færslur	Heildar- fjárheimildir 2004	
391	Húsnæði löggæslustofnana	20	10	-	-	-1	29
395	Landhelgisgæsla Íslands.....	29	1.152	9	12	-	1.202
396	Landhelgissjóður Íslands.....	22	-	-	-	-	22
397	Schengen samstarf	26	54	-	-	-	81
398	Útlendingastofnun	28	189	-	-	-	216
411	Sýslumaðurinn í Reykjavík.....	1	245	6	-	8	260
412	Sýslumaðurinn á Akranesi.....	31	142	-	0	2	175
413	Sýslumaðurinn í Borgarnesi	2	116	-	-	0	118
414	Sýslumaðurinn í Stykkishólmi	7	131	-	0	0	138
415	Sýslumaðurinn í Búðardal	1	32	-	-	-	33
416	Sýslumaðurinn á Patreksfirði.....	-3	70	-	0	0	67
417	Sýslumaðurinn í Bolungarvík.....	1	39	-	-	1	41
418	Sýslumaðurinn á Ísafirði	1	153	-	-	11	164
419	Sýslumaðurinn á Hólmavík.....	-1	47	-	0	1	47
420	Sýslumaðurinn á Blönduósi.....	8	103	-	-	-	111
421	Sýslumaðurinn á Sauðárkróki	-5	107	-	-	6	108
422	Sýslumaðurinn á Siglufirði.....	6	59	-	-	7	72
423	Sýslumaðurinn á Ólafsfirði	2	39	-	-	-	42
424	Sýslumaðurinn á Akureyri.....	16	334	10	-	6	366
425	Sýslumaðurinn á Húsavík.....	6	140	-	-	1	146
426	Sýslumaðurinn á Seyðisfirði	-7	146	-	0	10	149
428	Sýslumaðurinn á Eskifirði	37	155	-	-	2	195
429	Sýslumaðurinn á Höfn í Hornafirði .	5	66	-	-	2	73
430	Sýslumaðurinn í Vík í Mýrdal.....	-0	50	-	-	6	55
431	Sýslumaðurinn á Hvolsvelli	6	114	-	-	1	121
432	Sýslumaðurinn í Vestmannaeyjum .	11	138	-	-	1	149
433	Sýslumaðurinn á Selfossi	4	257	-	0	8	269
434	Sýslumaðurinn í Keflavík	9	375	-	0	5	389
436	Sýslumaðurinn í Hafnarfirði	12	412	-	-	5	430
437	Sýslumaðurinn í Kópavogi.....	5	335	-	-	1	341
490	Ymis rekstrarkostnaður						
	sýslumannsembætta	18	304	-	-	-35	287
491	Húsnæði og búnaður sýslumanna .	75	47	-10	-	-3	110
501	Fangelsismálastofnun ríkisins	16	658	-	0	-	674
591	Fangelsisbyggingar	52	-	-	-	-	52
701	Þjóðkirkjan.....	38	1.178	-	-	-	1.216
705	Kirkjumálasjóður	-	162	-	-	-	162
707	Kristnisjóður.....	3	65	-	-	-	68
733	Kirkjugarðsgjöld.....	-	679	-	-	-	679
735	Sóknargjöld	-	1.569	-	-	-	1.569
736	Jöfnunarsjóður sókna.....	-	265	-	-	-	265
996	Íslenska upplýsingasamfélagið.....	23	3	-	-	-9	18
07	Félagsmálaráðuneyti	164	23.376	3.590	17	48	27.196
101	Félagsmálaráðuneyti, aðalskrifstofa.	1	178	10	0	19	208
190	Ymis verkefni.....	26	52	-	-	-2	76
199	Ráðstöfunarfé.....	-	5	-	-	-5	-
205	Leiguíbúðir.....	-	240	-	-	-	240

Séryfirlit 4. Heildarfjárheimildir ársins hjá ráðuneytum og stofnunum

Í millj. kr.	Fluttar fjárheimildir frá fyrra ári	Fjárlög 2004	Fjár- aukalög 2004	Launa- bætur	Milli- færslur	Heildar- fjárheimildir 2004	
207	Varasjóður húsnæðismála	-	60	-	-	60	
302	Ríkissáttasemjari	1	54	11	0	67	
313	Jafnréttisstofa.....	1	33	-	-	36	
331	Vinnueftirlit ríkisins.....	59	287	-	-	346	
400	Barnaverndarstofa.....	59	640	-	0	699	
700	Málefni fatlaðra.....	21	76	-	-	80	
701	Málefni fatlaðra, Reykjavík	34	1.524	5	0	1.594	
702	Málefni fatlaðra, Reykjanesi	23	1.133	-	0	1.133	
703	Málefni fatlaðra, Vesturlandi.....	-9	178	-	-	169	
704	Málefni fatlaðra, Vestfjörðum.....	-1	127	-	-	127	
705	Málefni fatlaðra, Norðurlandi vestra	0	215	-	-	216	
706	Málefni fatlaðra, Norðurlandi eystra.	-0	569	-	9	581	
707	Málefni fatlaðra, Austurlandi.....	6	203	-	3	212	
708	Málefni fatlaðra, Suðurlandi	9	349	-	0	359	
711	Styrktarfélag vangefinna.....	-	448	-	0	449	
720	Skálatúnsheimilið, Mosfellsbæ.....	-	209	-	3	212	
722	Sólheimar í Grímsnesi	-	159	-	2	161	
750	Greiningar- og ráðgjafarstöð ríkisins	-1	183	-	-	185	
795	Framkvæmdasjóður fatlaðra	-1	298	-	-	330	
801	Jöfnunarsjóður sveitarfélaga	-	6.427	736	-	7.163	
972	Bjargráðasjóður Íslands.....	-	10	-	-	10	
980	Vinnumálastofnun	9	172	4	-	185	
981	Vinnumál	4	32	2	-	36	
982	Ábyrgðasjóður launa	-	527	150	-	677	
984	Atvinnuleysistryggingasjóður.....	-104	2.618	1.747	-	4.261	
985	Félagsmálaskóli alþýðu	-	24	-	-	24	
987	Tryggingasjóður sjálfstætt starfandi einstaklinga	-	17	-	-	17	
989	Fæðingarorlof	-	5.826	915	-	6.741	
996	Íslenska upplýsingasamfélagið.....	-	10	-	-	-	
999	Félagsmál, ýmis starfsemi	27	493	10	-	542	
08	Heilbrigðis- og tryggingamálaráðuneyti	-882	110.543	2.038	554	92	112.344
101	Heilbrigðis og tryggingamála- ráðuneyti, aðalskrifstofa	-3	391	20	-	11	419
199	Ráðstöfunarfé	-	8	-	-	-8	-
201	Tryggingastofnun ríkisins.....	-138	905	18	0	-	786
203	Bætur samkvæmt lögum um félagslega aðstoð	-	5.865	346	-	-	6.211
204	Lífeyristryggingar	0	28.939	297	-	-	29.236
206	Sjúkratryggingar	-0	14.452	496	-	-	14.948
208	Slysatryggingar	0	673	-	-	-	673
209	Sjúklingatryggingar	-	28	20	-	-	48
214	Eftirlaunasjóður aldraðra	-	160	-	-	-	160
301	Landlæknir.....	27	173	-	-	18	218
305	Lýðheilsustöð	-6	228	-	-	-15	208
324	Heyrnar- og talmeinaustöð Íslands ..	24	103	-	-	69	196

Séryfirlit 4. Heildarfjárheimildir ársins hjá ráðuneytum og stofnunum

Í millj. kr.	Fluttar fjárheimildir frá fyrra ári	Fjárlög 2004	Fjár- aukalög 2004	Launa- bætur	Milli- færslur	Heildar- fjárheimildir 2004
326	Sjónstöð Íslands.....	-17	71	-	-	54
327	Geislavarnir ríkisins	6	65	-	-	72
330	Manneldisráð.....	0	-	-	-	0
340	Málefni fatlaðra.....	2	172	22	9	204
358	Fjórðungssjúkrahúsið Akureyri	-100	2.961	-	31	2.896
373	Landspítali - háskólasjúkrahús.....	-757	24.755	668	124	24.855
379	Sjúkrahús, óskipt.....	92	364	-20	-236	199
381	Sjúkrahús og læknisbústaðir.....	248	358	-	-28	578
384	Rjóður, hvíldarheimili fyrir börn.....	-	87	-2	-	84
386	Vistun ósakhæfra afbrotamanna	-1	145	-	7	152
388	Samtök áhugamanna um áfengisvandamálið	-	454	-	28	482
397	Lyfjastofnun	39	144	-	-	183
399	Heilbrigðismál, ýmis starfsemi	23	807	1	-79	752
401	Hjúkrunarheimili, almennt.....	59	568	30	-41	617
402	Framkvæmdasjóður aldraðra	-133	904	-	-	771
405	Hrafnista, Reykjavík.....	-	1.261	-	25	1.286
406	Hrafnista, Hafnarfirði	-	838	-	16	855
407	Grund, Reykjavík	-	965	-	19	984
408	Sunnuhlíð, Kópavogi	-	339	-	7	346
409	Hjúkrunarheimilið Skjól.....	-	478	-	10	488
410	Hjúkrunarheimilið Eir	-	793	-	16	809
411	Garðvangur, Garði	-	188	-	4	192
412	Hjúkrunarheimilið Skógarbær.....	-	401	-	8	409
413	Hjúkrunarheimilið Droplaugarstöðum	-	317	-	7	324
414	Hjúkrunarheimilið Lundur, Hellu	-	131	-	3	134
415	Hjúkrunarheimilið Hulduhlíð, Eskifirði	-	92	-	2	93
416	Hjúkrunarheimilið Hornbrekka, Ólafsfirði	-	113	-	2	115
417	Hjúkrunarheimilið Naust, Þórshöfn.	-	68	-	1	70
418	Seljahlíð, Reykjavík.....	-	181	-	3	184
419	Sólvangur, Hafnarfirði.....	-	383	-	8	391
421	Víðines	-	170	-	4	173
423	Höfði, Akranesi	-	266	-	5	271
424	Dvalarheimili aldraðra Borgarnesi ..	-	153	-	3	156
425	Dvalarheimili aldraðra Stykkishólmi	-	61	-	1	62
426	Fellaskjól, Grundarfirði.....	-	55	-	1	56
427	Jaðar, Ólafsvík	-	49	-	1	49
428	Fellsendi, Búðardal.....	-	72	-	1	74
429	Barmahlíð, Reykhólum	-	59	-	1	60
433	Dalbær, Dalvík	-	154	-	3	157
434	Samningur við Akureyrarbæ um öldrunarþjónustu	-	654	-	13	667
436	Uppsali, Fáskrúðsfirði.....	-	80	-	2	81
437	Samningur við Sveitarfélagið Hornafjörð um öldrunarþjónustu	-	194	13	4	211
438	Klausturhólar, Kirkjubæjarklaustri...	-	81	-	2	83
439	Hjallatún, Vík.....	-	61	-	1	62
440	Kumbaravogur, Stokkseyri	-	229	-	4	234

Séryfirlit 4. Heildarfjárheimildir ársins hjá ráðuneytum og stofnunum

Í millj. kr.	Fluttar fjárheimildir frá fyrra ári	Fjárlög 2004	Fjár- aukalög 2004	Launa- bætur	Milli- færslur	Heildar- fjárheimildir 2004	
441	Ás/Ásbyrgi, Hveragerði.....	-	405	-	7	-	412
442	Hraunbúðir, Vestmannaeyjum.....	-	150	-	3	-	153
443	Holtsbúð, Garðabæ.....	-	179	-	4	-	182
444	Vífilsstaðir, Garðabæ.....	-	227	-	5	-	231
447	Sóltún, Reykjavík.....	-	707	-	2	-	709
460	Dvalarrými aldraðra, önnur.....	-	481	-	-	-	481
470	Vesturhlíð, Reykjavík.....	-	10	-	0	-	10
471	Gistiheimili RKI, Reykjavík.....	-	51	-	1	13	65
472	Hlíðabær, Reykjavík.....	-	33	-	1	-	34
473	Lindargata, Reykjavík.....	-	31	-	1	-	31
474	MS-félag Íslands, Reykjavík.....	-	60	-	1	-	61
475	Múlabær, Reykjavík.....	-	47	-	1	-	48
476	Fríðuhús, Reykjavík.....	-	25	-	0	-	25
477	Dagvistun aldraðra, aðrar.....	-	106	-	2	-	107
478	Vistheimilið Bjarg.....	-	38	-	1	-	38
479	Hlaðgerðarkot.....	-	64	-	-	-	64
491	Reykjalundur, Mosfellsbæ.....	-	904	30	3	-	937
492	Heilsustofnun Náttúrulækningafélags Íslands.....	-	391	-	1	41	432
493	Sjálfsbjörg, hjúkrunar- og endurhæfingarstofnun.....	-	310	-	1	-	310
494	Hlein, heimili fyrir heilaskaddaða....	-	72	12	0	-	85
500	Heilsugæslustöðvar, almennt.....	192	480	-	-	-431	241
501	Sjúkraflutningar.....	80	554	-	-	-5	628
505	Heilsugæsla í Reykjavík.....	-236	1.265	-	38	128	1.195
510	Heilsuverndarstöðin í Reykjavík.....	-64	495	-	0	67	498
515	Heilsugæslustöðin Lágmúla í Rvík.....	-	108	-	6	-	114
517	Læknavaktin.....	-	210	-	0	-	210
522	Heilsugæslustöðin Borgarnesi.....	-6	91	-	4	1	90
524	Heilsugæslustöðin Ólafsvík.....	-15	67	-	3	22	78
525	Heilsugæslustöðin Grundarfirði.....	1	39	-	1	3	45
526	Heilsugæslustöðin Búðardal.....	-2	63	-	1	14	76
551	Heilsugæslustöðin Ólafsfirði.....	2	39	-	1	-	42
552	Heilsugæslustöðin Dalvík.....	1	60	-	1	1	63
553	Samningur við Akureyrarbæ um heilsugæslu.....	-	350	-	16	-	365
568	Samningur við sveitarfélagið Hornafjörð um heilsugæslu.....	-	79	-	4	13	96
571	Heilsugæslustöðin Kirkjubæjarklaustri.....	-2	37	-9	-	-3	23
572	Heilsugæslustöðin Vík í Mýrdal.....	5	40	-10	1	-2	34
574	Heilsugæslustöðin Rangárþingi.....	-4	86	-22	5	-3	63
576	Heilsugæslustöðin Laugarási.....	7	66	-17	2	4	63
578	Heilsugæslustöðin Hveragerði.....	8	61	-15	3	-5	52
579	Heilsugæslustöðin Þorlákshöfn.....	7	34	-9	1	-3	31
582	Heilsugæslustöðin Hafnarfirði.....	-13	280	-	16	47	329
583	Heilsugæslustöðin Garðabæ.....	5	113	-	2	4	124
584	Heilsugæsla í Kópavogi.....	-15	294	-	16	8	303
585	Heilsugæslustöðin Seltjarnarnesi.....	36	156	-	8	3	203
586	Heilsugæslustöðin Mosfellsbæ.....	-24	127	-	5	14	122

Séryfirlit 4. Heildarfjárheimildir ársins hjá ráðuneytum og stofnunum

Í millj. kr.	Fluttar fjárheimildir frá fyrra ári	Fjárlög 2004	Fjár- aukalög 2004	Launa- bætur	Milli- færslur	Heildar- fjárheimildir 2004	
588	Heilsugæslustöðin í Salahverfi í Kópavogi.....	-	103	-	-	103	
700	Heilbrigðisstofnanir.....	-	100	-15	-85	-	
711	Heilbrigðisstofnunin Akranesi.....	51	1.059	-	21	1.149	
715	St. Franciskusspítali, Stykkishólmi.	-	275	-	2	283	
721	Heilbrigðisstofnunin Patreksfirði.....	-11	178	5	4	179	
725	Heilbrigðisstofnunin Ísafjarðarbæ...	65	598	-	6	683	
731	Heilbrigðisstofnunin Bolungarvík....	4	107	-	4	116	
735	Heilbrigðisstofnunin Hólmavík.....	-19	96	-	2	94	
741	Heilbrigðisstofnunin Hvammstanga.	-7	198	-	3	213	
745	Heilbrigðisstofnunin Blönduósi.....	-16	288	-	5	290	
751	Heilbrigðisstofnunin Sauðárkróki ...	44	600	5	11	669	
755	Heilbrigðisstofnunin Siglufirði.....	-0	289	-	4	300	
761	Heilbrigðisstofnun Pingeyinga.....	-88	625	40	8	604	
777	Heilbrigðisstofnun Austurlands	-26	1.169	25	21	1.252	
781	Heilbrigðisstofnunin Vestmannaeyjum	-62	462	-	8	408	
785	Heilbrigðisstofnunin Selfossi	-25	714	-173	21	523	
787	Heilbrigðisstofnun Suðurlands	-	-	259	-	122	
791	Heilbrigðisstofnunin Suðurnesjum .	-77	975	20	18	970	
795	St. Jósefsspítali, Hafnarfirði	-51	521	-	1	499	
996	Íslenska upplýsingasamfélagið.....	10	38	-	-	47	
09	Fjármálaráðuneyti.....	899	26.240	1.938	-750	-406	27.922
101	Fjármálaráðuneyti, aðalskrifstofa ...	49	498	-	-	3	550
103	Fjárslá ríkisins	145	976	-	-	-	1.121
199	Ráðstöfunarfé	14	6	-	-	-4	16
201	Ríkisskattstjóri	52	889	-	-	30	971
202	Skattstofan í Reykjavík.....	3	343	-	-	-	346
203	Skattstofa Vesturlands	-0	53	-	-	3	55
204	Skattstofa Vestfjarða	2	32	-	-	-	34
205	Skattstofa Norðurlands vestra	-0	34	-	0	-	34
206	Skattstofa Norðurlands eystra	2	83	-	-	1	87
207	Skattstofa Austurlands.....	-2	40	-	-	3	40
208	Skattstofa Suðurlands.....	10	54	-	-	-	63
209	Skattstofa Vestmannaeyja.....	-2	22	-	-	-	20
211	Skattstofa Reykjaness.....	8	210	-	-	-	219
212	Skatta- og tollamál, ýmis útgjöld ...	111	114	-	-	-72	153
214	Yfirséðanefnd	18	94	-	-	5	117
215	Skattrannsóknarstjóri ríkisins	-1	124	14	-	5	142
250	Innheimtukostnaður.....	-	218	-	-	-	218
262	Tollstjórinn í Reykjavík	30	926	10	-	21	987
381	Lífeyrisskuldbindingar, eftirlaun.....	0	4.704	-	-	-	4.704
402	Fasteignamat ríkisins.....	113	453	-	-	-	567
481	Útgjöld samkvæmt heimildarákvæðum	-	190	-	-	-323	-133
711	Afskriftir skattkrafna	-	4.000	1.000	-	-	5.000
721	Fjármagnstekjuskattur	-	500	-	-	-	500
811	Barnabætur	-	5.430	-	-	-	5.430
821	Vaxtabætur	-	4.505	600	-	-	5.105

Séryfirlit 4. Heildarfjárheimildir ársins hjá ráðuneytum og stofnunum

Í millj. kr.	Fluttar fjárheimildir frá fyrra ári	Fjárlög 2004	Fjár- aukalög 2004	Launa- bætur	Milli- færslur	Heildar- fjárheimildir 2004
901 Framkvæmdasýsla ríkisins	19	3	-	-	-	22
905 Ríkiskaup	22	-	-	-	2	24
972 Lánasýsla ríkisins	-13	65	-	-	-	52
973 Tapaðar kröfur og tjónabætur	-	210	-	-	-6	204
980 Rekstrarfélag stjórnarráðsbygginga við Arnarhól	33	28	10	0	-	71
981 Ýmsar fasteignir ríkissjóðs	110	15	-	-	32	157
984 Fasteignir ríkissjóðs	11	0	-	-0	128	139
989 Launa- og verðlagsmál	-	520	300	-750	-1	69
990 Ríkisstjórnarákvarðanir	17	200	-	-	-210	7
996 Íslenska upplýsingasamfélagið	39	10	-	-	-10	39
999 Ýmislegt	110	691	4	-	-13	792
10 Samgönguráðuneyti	5.079	18.274	528	2	1	23.884
101 Samgönguráðuneyti, aðalskrifstofa	-0	213	4	-	23	240
190 Ýmis verkefni	42	554	4	-	-272	327
199 Ráðstöfunarfé	-	5	-	-	-5	-
211 Rekstur Vegagerðarinnar	-219	3.835	-	-	-	3.616
212 Framkvæmdir Vegagerðarinnar	3.534	9.527	375	-	-	13.436
251 Umferðarstofa	97	305	-	-	-	403
335 Siglingastofnun Íslands	98	654	-10	1	-	743
336 Hafnabótasjóður	787	1.082	-	-	-	1.869
381 Rannsóknanefnd sjóslysa	-3	31	-	-	-	28
471 Rekstur Flugmálastjórnar	257	1.136	98	1	-	1.492
472 Flugvellir	219	442	60	-	-	721
481 Rannsóknanefnd flugslysa	-1	25	-	-	-	25
512 Póst- og fjarskiptastofnunin	245	209	-	-	-	454
651 Ferðamálaráð	22	246	-3	-	265	530
996 Íslenska upplýsingasamfélagið	-	10	-	-	-10	-
11 Iðnaðarráðuneyti	678	3.460	57	0	-17	4.178
101 Iðnaðarráðuneyti, aðalskrifstofa	3	124	-	-	-6	120
102 Einkaleyfastofnan	44	105	-	-	-	149
199 Ráðstöfunarfé	-	8	-	-	-8	-
201 Iðntæknistofnun Íslands	20	173	-	-	1	194
203 Rannsóknastofnun byggingariðnaðarins	17	89	-	-	-	106
240 Iðnaðarrannsóknir og stóriðja	1	15	7	-	-	22
242 Tækniþróunarsjóður	-	200	-	-	-	200
245 Samtök iðnaðarins	-	207	-	-	-	207
251 Endurgreiðslur vegna kvikmyndagerðar á Íslandi	154	75	-	-	-	229
299 Iðja og iðnaður, framlög	48	167	-	-	10	225
301 Orkustofnun	157	336	-	-	59	552
371 Orkusjóður	-	33	-	-	11	44
373 Niðurgreiðslur á húshitun	-	868	-	-	-49	820
399 Ýmis orkumál	14	453	-	-	-18	448

Séryfirlit 4. Heildarfjárheimildir ársins hjá ráðuneytum og stofnunum

Í millj. kr.	Fluttar fjárheimildir frá fyrra ári	Fjárlög 2004	Fjár- aukalög 2004	Launa- bætur	Milli- færslur	Heildar- fjárheimildir 2004
401 Byggðaaætlun	220	292	-	-	-7	505
411 Byggðastofnun	-	307	50	0	-	357
996 Íslenska upplýsingasamfélagið.....	-	10	-	-	-10	-
12 Viðskiptaráðuneyti.....	73	1.459	-91	0	22	1.463
101 Viðskiptaráðuneyti, aðalskrifstofa...	4	116	-	-	21	141
190 Ýmis verkefni	17	37	5	-	4	63
199 Ráðstöfunarfé	-	3	-	-	-3	-
302 Löggildingarstofa.....	40	196	-	-	-	235
402 Fjármálaeftirlitið	4	289	-	-	-	293
811 Flutningssjóður olíuvara	-	481	-	-	-	481
821 Flutningssjóður sements	-	165	-95	-	-	70
902 Samkeppnisstofnun.....	8	157	-	0	-	165
999 Ýmis viðskiptamál	-	15	-	-	-	15
13 Hagstofa Íslands.....	-23	542	14	15	3	550
101 Hagstofa Íslands, aðalskrifstofa	-23	542	14	15	3	550
14 Umhverfisráðuneyti	1.203	3.899	85	2	37	5.225
101 Umhverfisráðuneyti, aðalskrifstofa .	2	234	5	-	37	278
190 Ýmis verkefni	24	163	8	-	5	201
199 Ráðstöfunarfé	-	5	-	-	-5	-
202 Náttúruvannsóknastöðin við Mývatn .	-3	7	-	-	-	4
211 Umhverfisstofnun	-0	537	16	1	10	563
281 Styrkir til fráveitna sveitarfélaga	-75	220	-	-	-	145
287 Úrvinnslusjóður.....	260	715	-	-	-	975
289 Endurvinnslan hf.....	-	700	-	-	-	700
301 Skipulagsstofnun	17	126	-	-	-	143
303 Skipulagsmál sveitarfélaga.....	231	82	-	-	-	313
310 Landmælingar Íslands	6	197	-	0	-	203
321 Brunamálastofnun ríkisins	208	117	-	-	-	326
381 Ofanflóðasjóður	578	69	-	-	-	647
401 Náttúrufræðistofnun Íslands.....	-39	171	40	-	-	171
403 Náttúrustofur	-1	84	-	-	-	83
407 Stofnun Vilhjálms Stefánssonar	3	19	-	-	-	22
410 Veðurstofa Íslands.....	-8	434	16	1	10	453
996 Íslenska upplýsingasamfélagið.....	-	20	-	-	-20	-
19 Vaxtagjöld ríkissjóðs	-	15.140	-	-	-	15.140
801 Vaxtagjöld ríkissjóðs.....	-	15.140	-	-	-	15.140
Ríkissjóður samtals	10.922	275.296	9.283	-	-	295.501

Skýrifirlit 5. Millifærslur fjárheimilda innan A-hluta

Í þús. kr.	Millifærð fjárhæð	Millifærð fjárhæð	Millifærð fjárhæð
01 Forsætisráðuneyti.....	41.739	02 207 Íslensk málstöð.....	1.200
01 101 Forsætisráðuneyti, aðalskrifstofa	33.106	02 316 Fasteignir framhaldsskóla.....	-4.000
01 231 Norræna ráðherranefndin	-218	02 319 Framhaldsskólar, almennt	-1.238
01 996 Íslenska upplýsingasamfélagið	-15.000	02 902 Þjóðminjasafn Íslands.....	-3.596
09 990 Ríkisstjórnarákvarðanir	-12.188	02 982 Listir, framlög	-1.000
09 999 Ýmislegt.....	-5.700	02 994 Uppbygging menntunar og menningar á landsbyggðinni	-948
01 190 Ýmis verkefni.....	36.272	02 996 Íslenska upplýsingasamfélagið	-2.601
01 199 Ráðstöfunarfé	-2.300	02 999 Ýmislegt.....	-743
01 251 Þjóðmenningarhúsið	12.000	09 990 Ríkisstjórnarákvarðanir	-7.000
02 983 Ýmis fræðistörf	15.000	09 999 Ýmislegt.....	-3.200
09 990 Ríkisstjórnarákvarðanir	-57.072	02 199 Ráðstöfunarfé	-22.968
10 190 Ýmis verkefni	-500	02 101 Menntamálaráðuneyti, aðalskrifstofa...	4.000
11 299 Iðja og iðnaður, framlög.....	-3.400	02 299 Háskóla- og rannsóknastarfsemi	12.968
01 199 Ráðstöfunarfé.....	-5.000	02 982 Listir, framlög	6.000
01 190 Ýmis verkefni	2.300	02 201 Háskóli Íslands.....	173.506
13 101 Hagstofa Íslands, aðalskrifstofa.....	2.700	02 234 Ritlauna- og rannsóknasjóður prófessora.....	-101.506
01 203 Fasteignir Stjórnarráðsins	-13.700	02 299 Háskóla- og rannsóknastarfsemi	-20.000
14 101 Umhverfissráðuneyti, aðalskrifstofa	13.700	02 319 Framhaldsskólar, almennt	-7.000
01 231 Norræna ráðherranefndin	-5.939	09 481 Útgjöld samkvæmt heimildarákvæðum.	-45.000
01 101 Forsætisráðuneyti, aðalskrifstofa.....	218	02 203 Raunvísindastofnun Háskólans.....	3.705
02 101 Menntamálaráðuneyti, aðalskrifstofa...	807	02 299 Háskóla- og rannsóknastarfsemi	-3.705
03 101 Utanríkisráðuneyti, aðalskrifstofa	87	02 205 Stofnun Árna Magnússonar á Íslandi .	1.679
04 101 Landbúnaðarráðuneyti, aðalskrifstofa .	327	02 299 Háskóla- og rannsóknastarfsemi	-1.679
05 101 Sjávarútvegsráðuneyti, aðalskrifstofa..	436	02 206 Orðabók Háskólans.....	949
06 101 Dóms- og kirkjumálaráðuneyti, aðalskrifstofa.....	436	02 299 Háskóla- og rannsóknastarfsemi	-949
07 101 Félagsmálaráðuneyti, aðalskrifstofa	872	02 207 Íslensk málstöð.....	1.200
08 101 Heilbrigðis og tryggingamálaráðuneyti, aðalskrifstofa.....	960	02 101 Menntamálaráðuneyti, aðalskrifstofa...	-1.200
09 101 Fjármálaráðuneyti, aðalskrifstofa.....	480	02 210 Háskólinn á Akureyri	69.283
09 990 Ríkisstjórnarákvarðanir	-450	02 234 Ritlauna- og rannsóknasjóður prófessora.....	-5.483
10 101 Samgönguráðuneyti, aðalskrifstofa	283	02 299 Háskóla- og rannsóknastarfsemi	-63.800
11 101 Iðnaðarráðuneyti, aðalskrifstofa	480	02 211 Tækniháskóli Íslands.....	55.000
12 101 Viðskiptaráðuneyti, aðalskrifstofa	262	02 299 Háskóla- og rannsóknastarfsemi	-55.000
13 101 Hagstofa Íslands, aðalskrifstofa.....	153	02 215 Kennaraháskóli Íslands.....	59.281
14 101 Umhverfissráðuneyti, aðalskrifstofa	589	02 234 Ritlauna- og rannsóknasjóður prófessora.....	-4.281
01 251 Þjóðmenningarhúsið.....	12.000	02 299 Háskóla- og rannsóknastarfsemi	-55.000
01 190 Ýmis verkefni	-12.000	02 225 Viðskiptaháskólinn á Bifröst.....	5.000
01 996 Íslenska upplýsingasamfélagið	-15.000	02 299 Háskóla- og rannsóknastarfsemi	-5.000
01 101 Forsætisráðuneyti, aðalskrifstofa.....	15.000		
02 Menntamálaráðuneyti	91.215		
02 101 Menntamálaráðuneyti, aðalskrifstofa .	27.933		
01 231 Norræna ráðherranefndin	-807		
02 199 Ráðstöfunarfé	-4.000		

Skýrifirlit 5. Millifærslur fjárheimilda innan A-hluta

Í þús. kr.	Millifærð fjárhæð	Millifærð fjárhæð	Millifærð fjárhæð
02 227 Háskólinn í Reykjavík	40.000	02 316 Fasteignir framhaldsskóla	-4.000
02 299 Háskóla- og rannsóknastarfsemi	-40.000	02 101 Menntamálaráðuneyti, aðalskrifstofa...	4.000
02 231 Rannsóknamiðstöð Íslands	9.000	02 319 Framhaldsskólar, almennt.....	-1.422.943
02 299 Háskóla- og rannsóknastarfsemi	-9.000	02 101 Menntamálaráðuneyti, aðalskrifstofa...	1.238
02 234 Ritlauna- og rannsóknasjóður		02 201 Háskóli Íslands	7.000
 prófessora	-111.270	02 301 Menntaskólinn í Reykjavík.....	72.523
02 201 Háskóli Íslands	101.506	02 302 Menntaskólinn á Akureyri	31.593
02 210 Háskólinn á Akureyri.....	5.483	02 303 Menntaskólinn að Laugarvatni.....	21.083
02 215 Kennaraháskóli Íslands	4.281	02 304 Menntaskólinn við Hamrahlíð	57.413
02 299 Háskóla- og rannsóknastarfsemi.....	-256.200	02 305 Menntaskólinn við Sund	43.794
02 201 Háskóli Íslands	20.000	02 306 Menntaskólinn á Ísafirði.....	33.666
02 203 Raunvísindastofnun Háskólans	3.705	02 307 Menntaskólinn á Egilsstöðum.....	20.945
02 205 Stofnun Árna Magnússonar á Íslandi ..	1.679	02 308 Menntaskólinn í Kópavogi	87.051
02 206 Orðabók Háskólans	949	02 309 Kvennaskólinn í Reykjavík.....	31.941
02 210 Háskólinn á Akureyri.....	63.800	02 350 Fjölbrautaskólinn í Breiðholti	38.623
02 211 Tækniháskóli Íslands	55.000	02 351 Fjölbrautaskólinn Ármúla	107.211
02 215 Kennaraháskóli Íslands	55.000	02 352 Flensborgarskóli	55.283
02 225 Viðskiptaháskólinn á Bifröst.....	5.000	02 353 Fjölbrautaskóli Suðurnesja	98.841
02 227 Háskólinn í Reykjavík	40.000	02 354 Fjölbrautaskóli Vesturlands.....	42.229
02 231 Rannsóknamiðstöð Íslands	9.000	02 355 Framhaldsskólinn í Vestmannaeyjum..	10.445
02 905 Landsbókasafn Íslands - Háskóla- bókasafn	2.067	02 356 Fjölbrautaskóli Norðurlands vestra	36.572
02 301 Menntaskólinn í Reykjavík	72.523	02 357 Fjölbrautaskóli Suðurlands	46.456
02 319 Framhaldsskólar, almennt	-72.523	02 358 Verkmenntaskóli Austurlands	20.052
02 302 Menntaskólinn á Akureyri	31.593	02 359 Verkmenntaskólinn á Akureyri	64.310
02 319 Framhaldsskólar, almennt	-31.593	02 360 Fjölbrautaskólinn í Garðabæ	63.447
02 303 Menntaskólinn að Laugarvatni	21.083	02 361 Framhaldsskólinn í A-Skaftafellssýslu.	10.240
02 319 Framhaldsskólar, almennt	-21.083	02 362 Framhaldsskólinn á Húsavík	20.932
02 304 Menntaskólinn við Hamrahlíð	57.413	02 363 Framhaldsskólinn á Laugum	21.937
02 319 Framhaldsskólar, almennt	-57.413	02 365 Borgarholtsskóli	100.332
02 305 Menntaskólinn við Sund.....	44.194	02 367 Snæfellsskóli.....	6.865
02 319 Framhaldsskólar, almennt	-43.794	02 430 Samskiptamiðstöð heyrnarlausra og heyrnarkertra	13.574
09 973 Tapaðar kröfur og tjónabætur	-400	02 441 Fullorðinsfræðsla fatlaðra	5.000
02 306 Menntaskólinn á Ísafirði.....	33.666	02 506 Vélskóli Íslands	19.225
02 319 Framhaldsskólar, almennt	-33.666	02 507 Stýrimannaskólinn í Reykjavík.....	5.600
02 307 Menntaskólinn á Egilsstöðum	20.945	02 514 Iðnskólinn í Reykjavík.....	106.018
02 319 Framhaldsskólar, almennt	-20.945	02 516 Iðnskólinn í Hafnarfirði.....	62.176
02 308 Menntaskólinn í Kópavogi	87.051	02 541 Hússtjórnarskólinn í Reykjavík	1.100
02 319 Framhaldsskólar, almennt	-87.051	02 551 Hússtjórnarskólinn Hallormsstað	800
02 309 Kvennaskólinn í Reykjavík	31.941	02 581 Verslunarskóli Íslands	28.800
02 319 Framhaldsskólar, almennt	-31.941	02 996 Íslenska upplýsingasamfélagið	30.629
		09 990 Ríkisstjórnarákvarðanir	-2.000
		02 350 Fjölbrautaskólinn í Breiðholti.....	39.023
		02 319 Framhaldsskólar, almennt	-38.623
		09 973 Tapaðar kröfur og tjónabætur	-400
		02 351 Fjölbrautaskólinn Ármúla.....	107.211
		02 319 Framhaldsskólar, almennt	-107.211

Séryfirlit 5. Millifærslur fjárheimilda innan A-hluta

Í þús. kr.	Millifærð fjárhæð	Millifærð fjárhæð	Millifærð fjárhæð
02 352 Flensborgarskóli	55.283	02 451 Símenntun og fjarkennsla	-10.000
02 319 Framhaldsskólar, almennt	-55.283	02 996 Íslenska upplýsingasamfélagið	10.000
02 353 Fjölbrautaskóli Suðurnesja	98.841	02 506 Vélskóli Íslands	19.225
02 319 Framhaldsskólar, almennt	-98.841	02 319 Framhaldsskólar, almennt	-19.225
02 354 Fjölbrautaskóli Vesturlands	42.229	02 507 Stýrimannaskólinn í Reykjavík.....	5.600
02 319 Framhaldsskólar, almennt	-42.229	02 319 Framhaldsskólar, almennt	-5.600
02 355 Framhaldsskólinn í Vestmannaeyjum .	10.445	02 514 Iðnskólinn í Reykjavík.....	106.018
02 319 Framhaldsskólar, almennt	-10.445	02 319 Framhaldsskólar, almennt	-106.018
02 356 Fjölbrautaskóli Norðurlands vestra	36.972	02 516 Iðnskólinn í Hafnarfirði	62.176
02 319 Framhaldsskólar, almennt	-36.572	02 319 Framhaldsskólar, almennt	-62.176
09 973 Tapaðar kröfur og tjónabætur	-400	02 541 Hússtjórnarskólinn í Reykjavík.....	1.100
02 357 Fjölbrautaskóli Suðurlands	46.456	02 319 Framhaldsskólar, almennt	-1.100
02 319 Framhaldsskólar, almennt	-46.456	02 551 Hússtjórnarskólinn Hallormsstað	800
02 358 Verkmenntaskóli Austurlands.....	20.052	02 319 Framhaldsskólar, almennt	-800
02 319 Framhaldsskólar, almennt	-20.052	02 581 Verslunarskóli Íslands	28.800
02 359 Verkmenntaskólinn á Akureyri.....	64.310	02 319 Framhaldsskólar, almennt	-28.800
02 319 Framhaldsskólar, almennt	-64.310	02 901 Fornleifavernd ríkisins.....	1.500
02 360 Fjölbrautaskólinn í Garðabæ	63.447	02 982 Listir, framlög	-1.500
02 319 Framhaldsskólar, almennt	-63.447	02 902 Þjóðminjasafn Íslands	-1.596
02 361 Framhaldsskólinn í A-Skaftafellssýslu	10.240	02 101 Menntamálaráðuneyti, aðalskrifstofa...	3.596
02 319 Framhaldsskólar, almennt	-10.240	09 990 Ríkisstjórnarákvarðanir	-2.000
02 362 Framhaldsskólinn á Húsavík.....	20.932	02 903 Þjóðskjalasafn Íslands	3.300
02 319 Framhaldsskólar, almennt	-20.932	09 990 Ríkisstjórnarákvarðanir	-3.300
02 363 Framhaldsskólinn á Laugum	21.937	02 905 Landsbókasafn Íslands -	
02 319 Framhaldsskólar, almennt	-21.937	Háskólabókasafn	2.067
02 365 Borgarholtsskóli.....	101.082	02 299 Háskóla- og rannsóknastarfsemi	-2.067
02 319 Framhaldsskólar, almennt	-100.332	02 972 Íslenski dansflokkurinn	11.277
09 973 Tapaðar kröfur og tjónabætur	-750	02 982 Listir, framlög	-11.277
02 367 Snæfellsskóli	13.613	02 982 Listir, framlög	3.223
02 319 Framhaldsskólar, almennt	-6.865	02 101 Menntamálaráðuneyti, aðalskrifstofa...	1.000
02 994 Uppbygging menntunar og		02 199 Ráðstöfunarfé	-6.000
menningar á landsbyggðinni.....	-6.748	02 901 Fornleifavernd ríkisins	1.500
02 430 Samskiptamiðstöð		02 972 Íslenski dansflokkurinn	11.277
heyrnarlausra og heyrnarkertra	13.574	09 990 Ríkisstjórnarákvarðanir	-1.000
02 319 Framhaldsskólar, almennt	-13.574	10 190 Ýmis verkefni	-10.000
02 441 Fullorðinsfræðsla fatlaðra.....	9.000	02 983 Ýmis fræðistörf	15.000
02 319 Framhaldsskólar, almennt	-5.000	01 190 Ýmis verkefni	-15.000
09 990 Ríkisstjórnarákvarðanir	-4.000	02 985 Alþjóðleg samskipti	-7.742
		08 101 Heilbrigðis og tryggingamála-	
		ráðuneyti, aðalskrifstofa.....	7.742

Skýrirlit 5. Millifærslur fjárheimilda innan A-hluta

Í þús. kr.	Millifærð fjárhæð	Millifærð fjárhæð	Millifærð fjárhæð
02 994 Uppbygging menntunar og menningar á landsbyggðinni.....	-7.696	04 Landbúnaðarráðuneyti	18.415
02 101 Menntamálaráðuneyti, aðalskrifstofa ...	948	04 101 Landbúnaðarráðuneyti, aðalskrifstofa	8.827
02 367 Snæfellsskóli.....	6.748	01 231 Norræna ráðherranefndin	-327
02 996 Íslenska upplýsingasamfélagið	38.028	04 199 Ráðstöfunarfé	-6.000
02 101 Menntamálaráðuneyti, aðalskrifstofa ...	2.601	04 996 Íslenska upplýsingasamfélagið.....	-2.500
02 319 Framhaldsskólar, almennt	-30.629	04 190 Ýmis verkefni.....	8.000
02 451 Símenntun og fjarkennsla.....	-10.000	09 990 Ríkisstjórnarákvarðanir	-8.000
02 999 Ýmislegt	15.925	04 199 Ráðstöfunarfé	-6.000
02 101 Menntamálaráðuneyti, aðalskrifstofa ...	743	04 101 Landbúnaðarráðuneyti, aðalskrifstofa .	6.000
02 199 Ráðstöfunarfé	-12.968	04 311 Landgræðsla ríkisins	3.000
09 990 Ríkisstjórnarákvarðanir	-3.700	09 481 Útgjöld samkvæmt heimildarákvæðum.	-3.000
03 Utanríkisráðuneyti	43.504	04 321 Skógrækt ríkisins.....	1.000
03 101 Utanríkisráðuneyti, aðalskrifstofa ...	1.929	09 481 Útgjöld samkvæmt heimildarákvæðum.	-1.000
01 231 Norræna ráðherranefndin	-87	04 331 Héraðsskógar	3.088
03 190 Ýmis verkefni	-20.400	09 481 Útgjöld samkvæmt heimildarákvæðum.	-3.088
03 199 Ráðstöfunarfé	-5.000	04 851 Greiðslur vegna riðuveiki	3.000
03 300 Sendiráð Íslands.....	39.758	09 990 Ríkisstjórnarákvarðanir	-3.000
03 996 Íslenska upplýsingasamfélagið.....	-9.400	04 996 Íslenska upplýsingasamfélagið	-2.500
09 973 Tapaðar kröfur og tjónabætur	-3.000	04 101 Landbúnaðarráðuneyti, aðalskrifstofa .	2.500
09 990 Ríkisstjórnarákvarðanir	-3.800	05 Sjávarútvegsráðuneyti.....	7.436
03 190 Ýmis verkefni.....	-16.733	05 101 Sjávarútvegsráðuneyti, aðalskrifstofa	436
03 101 Utanríkisráðuneyti, aðalskrifstofa	20.400	01 231 Norræna ráðherranefndin	-436
09 990 Ríkisstjórnarákvarðanir	-3.667	05 190 Ýmis verkefni.....	3.000
03 199 Ráðstöfunarfé	-5.000	05 199 Ráðstöfunarfé	-3.000
03 101 Utanríkisráðuneyti, aðalskrifstofa	5.000	05 199 Ráðstöfunarfé	-3.000
03 201 Sýslumaðurinn á Keflavíkflugvelli....	4.500	05 190 Ýmis verkefni	3.000
09 212 Skatta- og tollamál, ýmis útgjöld.....	-4.500	05 202 Hafrannsóknastofnunin.....	12.000
03 300 Sendiráð Íslands	41.708	05 996 Íslenska upplýsingasamfélagið	-5.000
03 101 Utanríkisráðuneyti, aðalskrifstofa	-39.758	09 990 Ríkisstjórnarákvarðanir	-7.000
09 990 Ríkisstjórnarákvarðanir	-1.950	05 204 Fiskistofa	5.000
03 391 Þróunarmál og alþjóðleg hjálparstarfsemi	55.000	05 996 Íslenska upplýsingasamfélagið.....	-5.000
03 401 Alþjóðastofnanir	-30.000	05 996 Íslenska upplýsingasamfélagið	-10.000
09 990 Ríkisstjórnarákvarðanir	-25.000	05 202 Hafrannsóknastofnunin.....	5.000
03 401 Alþjóðastofnanir.....	-28.500	05 204 Fiskistofa.....	5.000
03 391 Þróunarmál og alþjóðleg hjálparstarfsemi.....	30.000	03 996 Íslenska upplýsingasamfélagið	-9.400
09 990 Ríkisstjórnarákvarðanir	-1.500	03 101 Utanríkisráðuneyti, aðalskrifstofa	9.400

Séryfirlit 5. Millifærslur fjárheimilda innan A-hluta

Í þús. kr.	Millifærð fjárhæð	Millifærð fjárhæð	Millifærð fjárhæð
06 Dóms- og kirkjumálaráðuneyti.....	16.881	06 305 Lögregluskóli ríkisins	447
06 101 Dóms- og kirkjumálaráðuneyti, aðalskrifstofa	16.638	06 311 Lögreglustjórinn í Reykjavík	35.632
01 231 Norræna ráðherra nefndin	-436	06 412 Sýslumaðurinn á Akranesi.....	1.076
06 190 Ýmis verkefni	-4.834	06 413 Sýslumaðurinn í Borgarnesi	190
06 996 Íslenska upplýsingasamfélagið	-8.168	06 417 Sýslumaðurinn í Bolungarvík.....	412
09 999 Ýmislegt.....	-3.200	06 418 Sýslumaðurinn á Ísafirði	3.554
06 111 Kosningar	-922	06 419 Sýslumaðurinn á Hólmavík.....	570
06 311 Lögreglustjórinn í Reykjavík	450	06 421 Sýslumaðurinn á Sauðárkróki.....	489
06 432 Sýslumaðurinn í Vestmannaeyjum	472	06 422 Sýslumaðurinn á Siglufirði.....	4.561
06 190 Ýmis verkefni.....	9.366	06 424 Sýslumaðurinn á Akureyri.....	545
06 101 Dóms- og kirkjumálaráðuneyti, aðalskrifstofa.....	4.834	06 426 Sýslumaðurinn á Seyðisfirði	4.800
06 199 Ráðstöfunarfé	-8.000	06 428 Sýslumaðurinn á Eskifirði	2.396
06 201 Hæstiréttur	800	06 430 Sýslumaðurinn í Vík í Mýrdal.....	530
09 990 Ríkisstjórnarákvarðanir	-7.000	06 433 Sýslumaðurinn á Selfossi	1.394
06 199 Ráðstöfunarfé	-8.000	06 434 Sýslumaðurinn í Keflavík	2.850
06 190 Ýmis verkefni	8.000	09 989 Launa- og verðlagsmál	-1.300
06 201 Hæstiréttur	800	06 391 Húsnæði löggæslustofnana	-1.427
06 190 Ýmis verkefni	-800	06 430 Sýslumaðurinn í Vík í Mýrdal.....	990
06 303 Ríkislögreglustjóri.....	37.247	06 431 Sýslumaðurinn á Hvolsvelli.....	437
06 311 Lögreglustjórinn í Reykjavík	370	06 411 Sýslumaðurinn í Reykjavík.....	8.175
06 341 Áfengis- og fíkniefnamál	-8.870	06 490 Ýmis rekstrarkostnaður sýslumannsembætta.....	-8.175
06 390 Ýmis löggæslumál	-16.862	06 412 Sýslumaðurinn á Akranesi	1.767
06 490 Ýmis rekstrarkostnaður sýslumannsembætta.....	-11.885	06 390 Ýmis löggæslumál	-1.076
06 305 Lögregluskóli ríkisins	447	06 490 Ýmis rekstrarkostnaður sýslumannsembætta.....	-691
06 390 Ýmis löggæslumál	-447	06 413 Sýslumaðurinn í Borgarnesi	300
06 311 Lögreglustjórinn í Reykjavík	88.052	06 390 Ýmis löggæslumál	-190
06 111 Kosningar.....	-450	06 490 Ýmis rekstrarkostnaður sýslumannsembætta.....	-110
06 303 Ríkislögreglustjóri	-370	06 414 Sýslumaðurinn í Stykkishólmi	80
06 341 Áfengis- og fíkniefnamál	-51.600	06 490 Ýmis rekstrarkostnaður sýslumannsembætta.....	-80
06 390 Ýmis löggæslumál	-35.632	06 416 Sýslumaðurinn á Patreksfirði	56
06 341 Áfengis- og fíkniefnamál	-85.470	06 490 Ýmis rekstrarkostnaður sýslumannsembætta.....	-56
06 303 Ríkislögreglustjóri	8.870	06 417 Sýslumaðurinn í Bolungarvík.....	650
06 311 Lögreglustjórinn í Reykjavík	51.600	06 390 Ýmis löggæslumál	-412
06 418 Sýslumaðurinn á Ísafirði	5.000	06 490 Ýmis rekstrarkostnaður sýslumannsembætta.....	-238
06 421 Sýslumaðurinn á Sauðárkróki.....	5.000	06 418 Sýslumaðurinn á Ísafirði.....	10.549
06 424 Sýslumaðurinn á Akureyri.....	5.000	06 341 Áfengis- og fíkniefnamál	-5.000
06 426 Sýslumaðurinn á Seyðisfirði	5.000	06 390 Ýmis löggæslumál	-3.554
06 436 Sýslumaðurinn í Hafnarfirði	5.000		
06 390 Ýmis löggæslumál	-75.008		
06 303 Ríkislögreglustjóri	16.862		

Sérfirlit 5. Millifærslur fjárheimilda innan A-hluta

Í þús. kr.	Millifærð fjárhæð	Millifærð fjárhæð	
06 490 Ýmis rekstrarkostnaður sýslumannsembætta.....	-1.095	06 490 Ýmis rekstrarkostnaður sýslumannsembætta.....	-78
06 491 Húsnæði og búnaður sýslumanna.....	-900	06 432 Sýslumaðurinn í Vestmannaeyjum	509
06 419 Sýslumaðurinn á Hól mavík	900	06 111 Kosningar.....	-472
06 390 Ýmis löggæslumál	-570	06 490 Ýmis rekstrarkostnaður sýslumannsembætta.....	-37
06 490 Ýmis rekstrarkostnaður sýslumannsembætta.....	-330	06 433 Sýslumaðurinn á Selfossi.....	7.618
06 421 Sýslumaðurinn á Sauðárkróki	5.526	06 390 Ýmis löggæslumál	-1.394
06 341 Áfengis- og fíkniefnamál	-5.000	06 490 Ýmis rekstrarkostnaður sýslumannsembætta.....	-1.279
06 390 Ýmis löggæslumál	-489	08 501 Sjúkraflutningar.....	-4.945
06 490 Ýmis rekstrarkostnaður sýslumannsembætta.....	-37	06 434 Sýslumaðurinn í Keflavík.....	4.904
06 422 Sýslumaðurinn á Siglufirði.....	7.210	06 390 Ýmis löggæslumál	-2.850
06 390 Ýmis löggæslumál	-4.561	06 490 Ýmis rekstrarkostnaður sýslumannsembætta.....	-2.054
06 490 Ýmis rekstrarkostnaður sýslumannsembætta.....	-2.649	06 436 Sýslumaðurinn í Hafnarfirði	5.258
06 424 Sýslumaðurinn á Akureyri.....	6.140	06 341 Áfengis- og fíkniefnamál	-5.000
06 341 Áfengis- og fíkniefnamál	-5.000	06 490 Ýmis rekstrarkostnaður sýslumannsembætta.....	-258
06 390 Ýmis löggæslumál	-545	06 437 Sýslumaðurinn í Kópavogi	1.231
06 490 Ýmis rekstrarkostnaður sýslumannsembætta.....	-595	06 490 Ýmis rekstrarkostnaður sýslumannsembætta.....	-731
06 425 Sýslumaðurinn á Húsavík.....	500	06 996 Íslenska upplýsingasamfélagið.....	-500
06 490 Ýmis rekstrarkostnaður sýslumannsembætta.....	-500	06 490 Ýmis rekstrarkostnaður sýslumannsembætta	-35.001
06 426 Sýslumaðurinn á Seyðisfirði	9.838	06 303 Ríkislögreglustjóri	11.885
06 341 Áfengis- og fíkniefnamál	-5.000	06 411 Sýslumaðurinn í Reykjavík	8.175
06 390 Ýmis löggæslumál	-4.800	06 412 Sýslumaðurinn á Akranesi.....	691
06 490 Ýmis rekstrarkostnaður sýslumannsembætta.....	-38	06 413 Sýslumaðurinn í Borgarnesi	110
06 428 Sýslumaðurinn á Eskifirði	2.481	06 414 Sýslumaðurinn í Stykkishólmi.....	80
06 390 Ýmis löggæslumál	-2.396	06 416 Sýslumaðurinn á Patreksfirði.....	56
06 490 Ýmis rekstrarkostnaður sýslumannsembætta.....	-85	06 417 Sýslumaðurinn í Bolungarvík.....	238
06 429 Sýslumaðurinn á Höfn í Hornafirði.....	2.000	06 418 Sýslumaðurinn á Ísafirði	1.095
06 491 Húsnæði og búnaður sýslumanna.....	-2.000	06 419 Sýslumaðurinn á Hól mavík.....	330
06 430 Sýslumaðurinn í Vík í Mýrdal	5.520	06 421 Sýslumaðurinn á Sauðárkróki.....	37
06 390 Ýmis löggæslumál	-530	06 422 Sýslumaðurinn á Siglufirði.....	2.649
06 391 Húsnæði löggæslustofnana.....	-990	06 424 Sýslumaðurinn á Akureyri.....	595
06 490 Ýmis rekstrarkostnaður sýslumannsembætta.....	-4.000	06 425 Sýslumaðurinn á Húsavík.....	500
06 431 Sýslumaðurinn á Hvolsvelli.....	515	06 426 Sýslumaðurinn á Seyðisfirði	38
06 391 Húsnæði löggæslustofnana.....	-437	06 428 Sýslumaðurinn á Eskifirði	85
		06 430 Sýslumaðurinn í Vík í Mýrdal.....	4.000
		06 431 Sýslumaðurinn á Hvolsvelli.....	78
		06 432 Sýslumaðurinn í Vestmannaeyjum	37
		06 433 Sýslumaðurinn á Selfossi	1.279
		06 434 Sýslumaðurinn í Keflavík	2.054

Séryfirlit 5. Millifærslur fjárheimilda innan A-hluta

Í þús. kr.	Millifærð fjárhæð	Millifærð fjárhæð	Millifærð fjárhæð
06 436 Sýslumaðurinn í Hafnarfirði	258	07 703 Málefni fatlaðra, Vesturlandi.....	400
06 437 Sýslumaðurinn í Kópavogi.....	731	07 700 Málefni fatlaðra	-400
06 491 Húsnæði og búnaður sýslumanna	-2.900	07 704 Málefni fatlaðra, Vestfjörðum	600
06 418 Sýslumaðurinn á Ísafirði	900	07 700 Málefni fatlaðra	-600
06 429 Sýslumaðurinn á Höfn í Hornafirði	2.000	07 706 Málefni fatlaðra, Norðurlandi eystra...	2.400
06 996 Íslenska upplýsingasamfélagið	-8.668	07 700 Málefni fatlaðra	-2.400
06 101 Dóms- og kirkjumálaráðuneyti, aðalskrifstofa.....	8.168	07 707 Málefni fatlaðra, Austurlandi	1.560
06 437 Sýslumaðurinn í Kópavogi.....	500	07 700 Málefni fatlaðra	-1.560
07 Félagsmálaráðuneyti	48.250	07 708 Málefni fatlaðra, Suðurlandi.....	1.500
07 101 Félagsmálaráðuneyti, aðalskrifstofa...	18.772	07 700 Málefni fatlaðra	-1.500
01 231 Norræna ráðherranefndin	-872	07 720 Skálatúnsheimilið, Mosfellsbæ.....	500
07 190 Ýmis verkefni	-10.000	07 700 Málefni fatlaðra	-500
07 981 Vinnumál.....	-2.000	07 750 Greiningar- og ráðgjafarstöð ríkisins..	2.600
07 999 Félagsmál, ýmis starfsemi	-2.500	07 700 Málefni fatlaðra	-2.600
09 999 Ýmislegt.....	-3.400	07 795 Framkvæmdasjóður fatlaðra	33.878
07 190 Ýmis verkefni.....	-1.700	09 481 Útgjöld samkvæmt heimildarákvæðum	-33.878
07 101 Félagsmálaráðuneyti, aðalskrifstofa	10.000	07 981 Vinnumál	-2.000
07 313 Jafnréttisstofa	1.700	07 101 Félagsmálaráðuneyti, aðalskrifstofa	2.000
07 996 Íslenska upplýsingasamfélagið	-10.000	07 996 Íslenska upplýsingasamfélagið	-10.000
07 199 Ráðstöfunarfé	-5.000	07 190 Ýmis verkefni	10.000
07 999 Félagsmál, ýmis starfsemi	5.000	07 999 Félagsmál, ýmis starfsemi	11.600
07 313 Jafnréttisstofa	1.700	07 101 Félagsmálaráðuneyti, aðalskrifstofa	2.500
07 190 Ýmis verkefni	-1.700	07 199 Ráðstöfunarfé	-5.000
07 700 Málefni fatlaðra	-16.360	09 990 Ríkisstjórnarákvarðanir	-9.100
07 701 Málefni fatlaðra, Reykjavík	3.400	08 Heilbrigðis- og tryggingamálaráðuneyti...	92.070
07 702 Málefni fatlaðra, Reykjanesi	4.400	08 101 Heilbrigðis og tryggingamála- ráðuneyti, aðalskrifstofa	11.402
07 703 Málefni fatlaðra, Vesturlandi	400	01 231 Norræna ráðherranefndin	-960
07 704 Málefni fatlaðra, Vestfjörðum.....	600	02 985 Alþjóðleg samskipti.....	-7.742
07 706 Málefni fatlaðra, Norðurlandi eystra	2.400	09 999 Ýmislegt.....	-2.700
07 707 Málefni fatlaðra, Austurlandi.....	1.560	08 199 Ráðstöfunarfé	-8.000
07 708 Málefni fatlaðra, Suðurlandi.....	1.500	08 399 Heilbrigðismál, ýmis starfsemi	8.000
07 720 Skálatúnsheimilið, Mosfellsbæ	500	08 301 Landlæknir.....	17.740
07 750 Greiningar- og ráðgjafarstöð ríkisins ...	2.600	08 379 Sjúkrahús, óskipt	-1.700
09 990 Ríkisstjórnarákvarðanir	-1.000	08 399 Heilbrigðismál, ýmis starfsemi	-15.740
07 701 Málefni fatlaðra, Reykjavík	31.300	08 500 Heilsugæslustöðvar, almennt	-300
07 700 Málefni fatlaðra	-3.400	08 305 Lýðheilsustöð	-14.500
07 702 Málefni fatlaðra, Reykjanesi	-27.900	08 340 Málefni fatlaðra	4.000
07 702 Málefni fatlaðra, Reykjanesi	-23.500	08 399 Heilbrigðismál, ýmis starfsemi	-10.000
07 700 Málefni fatlaðra	-4.400		
07 701 Málefni fatlaðra, Reykjavík	27.900		

Skýrirlit 5. Millifærslur fjárheimilda innan A-hluta

Í þús. kr.	Millifærð fjárhæð	Millifærð fjárhæð	Millifærð fjárhæð	
08 500	Heilsugæslustöðvar, almennt	-1.500	08 386 Vistun ósakhæfra afbrotamanna.....	6.500
08 510	Heilsuverndarstöðin í Reykjavík	22.000	08 381 Sjúkrahús og læknisbústaðir	-6.500
08 324	Heyrnar- og talmeinstöð Íslands.....	69.000	08 388 Samtök áhugamanna um	
08 399	Heilbrigðismál, ýmis starfsemi	-69.000	áfengisvandamálið.....	45.000
08 340	Málefni fatlaðra	8.500	08 379 Sjúkrahús, óskipt	-45.000
08 305	Lýðheilsustöð.....	-4.000	08 399 Heilbrigðismál, ýmis starfsemi	-78.740
08 379	Sjúkrahús, óskipt	-4.500	08 199 Ráðstöfunarfé	-8.000
08 358	Fjórðungssjúkrahúsið Akureyri	30.800	08 301 Landlæknir	15.740
08 379	Sjúkrahús, óskipt	-30.800	08 305 Lýðheilsustöð.....	10.000
08 373	Landspítali - háskólasjúkrahús	124.233	08 324 Heyrnar- og talmeinstöð Íslands.....	69.000
08 379	Sjúkrahús, óskipt	-90.633	09 990 Ríkisstjórnarákvarðanir	-8.000
08 381	Sjúkrahús og læknisbústaðir	-25.800	08 401 Hjúkrunarheimili, almennt.....	-41.400
08 401	Hjúkrunarheimili, almennt	-7.800	08 373 Landspítali - háskólasjúkrahús	7.800
08 379	Sjúkrahús, óskipt	-268.860	08 492 Heilsustofnun	
08 301	Landlæknir.....	1.700	Náttúrulækningafélags Íslands	28.600
08 340	Málefni fatlaðra	4.500	08 795 St. Jósefsspítali, Hafnarfirði.....	5.000
08 358	Fjórðungssjúkrahúsið Akureyri	30.800	08 471 Gistiheimili RKI, Reykjavík.....	13.437
08 373	Landspítali - háskólasjúkrahús	90.633	08 379 Sjúkrahús, óskipt	-13.437
08 388	Samtök áhugamanna um		08 492 Heilsustofnun	
	áfengisvandamálið.....	45.000	Náttúrulækningafélags Íslands.....	40.600
08 471	Gistiheimili RKI, Reykjavík.....	13.437	08 379 Sjúkrahús, óskipt	-12.000
08 492	Heilsustofnun		08 401 Hjúkrunarheimili, almennt	-28.600
	Náttúrulækningafélags Íslands	12.000	08 500 Heilsugæslustöðvar, almennt	-430.914
08 568	Samningur við sveitarfélagið		08 301 Landlæknir	300
	Hornafjörð um heilsugæslu	530	08 305 Lýðheilsustöð.....	1.500
08 711	Heilbrigðisstofnunin Akranesi	23.200	08 505 Heilsugæsla í Reykjavík	127.948
08 725	Heilbrigðisstofnunin Ísafjarðarbæ	530	08 510 Heilsuverndarstöðin í Reykjavík	44.667
08 741	Heilbrigðisstofnunin Hvammstanga	6.000	08 522 Heilsugæslustöðin Borgarnesi.....	1.100
08 745	Heilbrigðisstofnunin Blönduósi	10.000	08 524 Heilsugæslustöðin Ólafsvík	22.412
08 755	Heilbrigðisstofnunin Siglufirði	3.000	08 525 Heilsugæslustöðin Grundarfirði	3.300
08 777	Heilbrigðisstofnun Austurlands	530	08 526 Heilsugæslustöðin Búðardal.....	13.600
08 795	St. Jósefsspítali, Hafnarfirði.....	27.000	08 552 Heilsugæslustöðin Dalvík	1.000
08 381	Sjúkrahús og læknisbústaðir.....	-27.550	08 568 Samningur við sveitarfélagið	
08 373	Landspítali - háskólasjúkrahús	25.800		12.200
08 386	Vistun ósakhæfra afbrotamanna	6.500	08 572 Heilsugæslustöðin Vík í Mýrdal	1.007
08 721	Heilbrigðisstofnunin Patreksfirði	3.000	08 574 Heilsugæslustöðin Rangárpíngi.....	4.500
08 725	Heilbrigðisstofnunin Ísafjarðarbæ	2.000	08 582 Heilsugæslustöðin Hafnarfirði.....	46.800
08 745	Heilbrigðisstofnunin Blönduósi	450	08 583 Heilsugæslustöðin Garðabæ	4.000
08 751	Heilbrigðisstofnunin Sauðárkróki	11.500	08 584 Heilsugæsla í Kópavogi.....	8.150
08 755	Heilbrigðisstofnunin Siglufirði	3.700	08 585 Heilsugæslustöðin Seltjarnarnesi	2.500
08 777	Heilbrigðisstofnun Austurlands	700	08 586 Heilsugæslustöðin Mosfellsbæ.....	14.400
08 785	Heilbrigðisstofnunin Selfossi.....	6.200	08 711 Heilbrigðisstofnunin Akranesi	5.200
08 791	Heilbrigðisstofnunin Suðurnesjum	9.050	08 715 St. Franciskusspítali, Stykkishólmi	6.300
09 481	Útgjöld samkvæmt heimildarákvæðum.	-41.350	08 731 Heilbrigðisstofnunin Bolungarvík	300
			08 741 Heilbrigðisstofnunin Hvammstanga	5.300
			08 745 Heilbrigðisstofnunin Blönduósi	2.400

Sérfirlit 5. Millifærslur fjárheimilda innan A-hluta

Í þús. kr.	Millifærð fjárhæð	Millifærð fjárhæð	Millifærð fjárhæð
08 761 Heilbrigðisstofnun Pingeyinga	3.550	08 579 Heilsugæslustöðin Porlákshöfn	-2.800
08 777 Heilbrigðisstofnun Austurlands	41.080	08 787 Heilbrigðisstofnun Suðurlands	2.800
08 785 Heilbrigðisstofnunin Selfossi	43.700	08 582 Heilsugæslustöðin Hafnarfirði	46.800
08 787 Heilbrigðisstofnun Suðurlands	4.820	08 500 Heilsugæslustöðvar, almennt	-46.800
08 791 Heilbrigðisstofnunin Suðurnesjum	8.880	08 583 Heilsugæslustöðin Garðabæ	4.000
08 501 Sjúkraflutningar	-4.945	08 500 Heilsugæslustöðvar, almennt	-4.000
06 433 Sýslumaðurinn á Selfossi	4.945	08 584 Heilsugæsla í Kópavogi	8.150
08 505 Heilsugæsla í Reykjavík	127.948	08 500 Heilsugæslustöðvar, almennt	-8.150
08 500 Heilsugæslustöðvar, almennt	-127.948	08 585 Heilsugæslustöðin Seltjarnarnesi	2.500
08 510 Heilsuverndarstöðin í Reykjavík	66.667	08 500 Heilsugæslustöðvar, almennt	-2.500
08 305 Lýðheilsustöð	-22.000	08 586 Heilsugæslustöðin Mosfellsbæ	14.400
08 500 Heilsugæslustöðvar, almennt	-44.667	08 500 Heilsugæslustöðvar, almennt	-14.400
08 522 Heilsugæslustöðin Borgarnesi	1.100	08 700 Heilbrigðisstofnanir	-85.000
08 500 Heilsugæslustöðvar, almennt	-1.100	08 735 Heilbrigðisstofnunin Hólmavík	15.000
08 524 Heilsugæslustöðin Ólafsvík	22.412	08 761 Heilbrigðisstofnun Pingeyinga	10.000
08 500 Heilsugæslustöðvar, almennt	-22.412	08 777 Heilbrigðisstofnun Austurlands	20.000
08 525 Heilsugæslustöðin Grundarfirði	3.300	08 785 Heilbrigðisstofnunin Selfossi	25.000
08 500 Heilsugæslustöðvar, almennt	-3.300	08 791 Heilbrigðisstofnunin Suðurnesjum	15.000
08 526 Heilsugæslustöðin Búðardal	13.600	08 711 Heilbrigðisstofnunin Akranesi	28.400
08 500 Heilsugæslustöðvar, almennt	-13.600	08 379 Sjúkrahús, óskipt	-23.200
08 552 Heilsugæslustöðin Dalvík	1.000	08 500 Heilsugæslustöðvar, almennt	-5.200
08 500 Heilsugæslustöðvar, almennt	-1.000	08 715 St. Franciskusspítali, Stykkishólmi	6.300
08 568 Samningur við sveitarfélagið		08 500 Heilsugæslustöðvar, almennt	-6.300
 Hornafjörð um heilsugæslu	12.730	08 721 Heilbrigðisstofnunin Patreksfirði	3.000
08 379 Sjúkrahús, óskipt	-530	08 381 Sjúkrahús og læknisbústaðir	-3.000
08 500 Heilsugæslustöðvar, almennt	-12.200	08 725 Heilbrigðisstofnunin Ísafjarðarbæ	14.830
08 571 Heilsugæslustöðin		08 379 Sjúkrahús, óskipt	-530
 Kirkjubæjarklaustri	-3.100	08 381 Sjúkrahús og læknisbústaðir	-2.000
08 787 Heilbrigðisstofnun Suðurlands	3.100	09 481 Útgjöld samkvæmt heimildarákvæðum	-12.300
08 572 Heilsugæslustöðin Vík í Mýrdal	-2.293	08 731 Heilbrigðisstofnunin Bolungarvík	300
08 500 Heilsugæslustöðvar, almennt	-1.007	08 500 Heilsugæslustöðvar, almennt	-300
08 787 Heilbrigðisstofnun Suðurlands	3.300	08 735 Heilbrigðisstofnunin Hólmavík	15.000
08 574 Heilsugæslustöðin Rangárþingi	-2.700	08 700 Heilbrigðisstofnanir	-15.000
08 500 Heilsugæslustöðvar, almennt	-4.500	08 741 Heilbrigðisstofnunin Hvammstanga	18.464
08 787 Heilbrigðisstofnun Suðurlands	7.200	08 379 Sjúkrahús, óskipt	-6.000
08 576 Heilsugæslustöðin Laugarási	4.434	08 500 Heilsugæslustöðvar, almennt	-5.300
08 787 Heilbrigðisstofnun Suðurlands	5.500	09 481 Útgjöld samkvæmt heimildarákvæðum	-7.164
09 481 Útgjöld samkvæmt heimildarákvæðum	-9.934	08 745 Heilbrigðisstofnunin Blönduósi	12.850
08 578 Heilsugæslustöðin Hveragerði	-5.100	08 379 Sjúkrahús, óskipt	-10.000
08 787 Heilbrigðisstofnun Suðurlands	5.100	08 381 Sjúkrahús og læknisbústaðir	-450
		08 500 Heilsugæslustöðvar, almennt	-2.400

Séryfirlit 5. Millifærslur fjárheimilda innan A-hluta

Í þús. kr.	Millifærð fjárhæð	Millifærð fjárhæð	Millifærð fjárhæð
08 751 Heilbrigðisstofnunin Sauðárkróki.....	9.500	09 199 Ráðstöfunarfé	-3.845
08 381 Sjúkrahús og læknisbústaðir	-11.500	09 999 Ýmislegt.....	3.845
08 795 St. Jósefsspítali, Hafnarfirði.....	2.000	09 201 Ríkisskattstjóri	30.000
08 755 Heilbrigðisstofnunin Siglufirði	6.700	09 212 Skatta- og tollamál, ýmis útgjöld.....	-30.000
08 379 Sjúkrahús, óskipt	-3.000	09 203 Skattstofa Vesturlands	2.650
08 381 Sjúkrahús og læknisbústaðir	-3.700	09 212 Skatta- og tollamál, ýmis útgjöld.....	-2.650
08 761 Heilbrigðisstofnun Pingeyinga.....	19.215	09 206 Skattstofa Norðurlands eystra	1.100
08 500 Heilsugæslustöðvar, almennt	-3.550	09 212 Skatta- og tollamál, ýmis útgjöld.....	-1.100
08 700 Heilbrigðisstofnanir	-10.000	09 207 Skattstofa Austurlands.....	2.500
09 481 Útgjöld samkvæmt heimildarákvæðum.	-5.665	09 212 Skatta- og tollamál, ýmis útgjöld.....	-2.500
08 777 Heilbrigðisstofnun Austurlands.....	63.510	09 212 Skatta- og tollamál, ýmis útgjöld	-71.850
08 379 Sjúkrahús, óskipt	-530	03 201 Sýslumaðurinn á Keflavíkurlflugvelli.....	4.500
08 381 Sjúkrahús og læknisbústaðir	-700	09 201 Ríkisskattstjóri.....	30.000
08 500 Heilsugæslustöðvar, almennt	-41.080	09 203 Skattstofa Vesturlands.....	2.650
08 700 Heilbrigðisstofnanir	-20.000	09 206 Skattstofa Norðurlands eystra	1.100
09 973 Tapaðar kröfur og tjónabætur	-1.200	09 207 Skattstofa Austurlands.....	2.500
08 785 Heilbrigðisstofnunin Selfossi.....	-15.100	09 214 Yfirskattanefnd.....	5.000
08 381 Sjúkrahús og læknisbústaðir	-6.200	09 215 Skattrannsóknarstjóri ríkisins.....	5.000
08 500 Heilsugæslustöðvar, almennt	-43.700	09 262 Tollstjórinn í Reykjavík.....	21.100
08 700 Heilbrigðisstofnanir	-25.000	09 214 Yfirskattanefnd.....	5.000
08 787 Heilbrigðisstofnun Suðurlands.....	90.000	09 212 Skatta- og tollamál, ýmis útgjöld.....	-5.000
08 787 Heilbrigðisstofnun Suðurlands	121.820	09 215 Skattrannsóknarstjóri ríkisins	5.000
08 500 Heilsugæslustöðvar, almennt	-4.820	09 212 Skatta- og tollamál, ýmis útgjöld.....	-5.000
08 571 Heilsugæslustöðin Kirkjubæjarklaustri.	-3.100	09 262 Tollstjórinn í Reykjavík	21.100
08 572 Heilsugæslustöðin Vík í Mýrdal	-3.300	09 212 Skatta- og tollamál, ýmis útgjöld.....	-21.100
08 574 Heilsugæslustöðin Rangárfingi.....	-7.200	09 481 Útgjöld samkvæmt	
08 576 Heilsugæslustöðin Laugarási	-5.500	heimildarákvæðum	-322.816
08 578 Heilsugæslustöðin Hveragerði.....	-5.100	02 201 Háskóli Íslands	45.000
08 579 Heilsugæslustöðin Þorlákshöfn	-2.800	04 311 Landgræðsla ríkisins	3.000
08 785 Heilbrigðisstofnunin Selfossi.....	-90.000	04 321 Skógrækt ríkisins	1.000
08 791 Heilbrigðisstofnunin Suðurnesjum.....	32.930	04 331 Héraðsskógar	3.088
08 381 Sjúkrahús og læknisbústaðir	-9.050	07 795 Framkvæmdasjóður fatlaðra.....	33.878
08 500 Heilsugæslustöðvar, almennt	-8.880	08 381 Sjúkrahús og læknisbústaðir	41.350
08 700 Heilbrigðisstofnanir	-15.000	08 576 Heilsugæslustöðin Laugarási	9.934
08 795 St. Jósefsspítali, Hafnarfirði	34.000	08 725 Heilbrigðisstofnunin Ísafjarðarbæ	12.300
08 379 Sjúkrahús, óskipt	-27.000	08 741 Heilbrigðisstofnunin Hvammstanga	7.164
08 401 Hjúkrunarheimili, almennt	-5.000	08 761 Heilbrigðisstofnun Pingeyinga	5.665
08 751 Heilbrigðisstofnunin Sauðárkróki.....	-2.000	09 981 Ýmsar fasteignir ríkissjóðs.....	130.437
09 Fjármálaráðuneyti.....	-405.746	09 984 Fasteignir ríkissjóðs.....	30.000
09 101 Fjármálaráðuneyti, aðalskrifstofa	3.180	09 905 Ríkiskaup	2.015
01 231 Norræna ráðherranefndin	-480	09 999 Ýmislegt.....	-2.015
09 999 Ýmislegt.....	-2.700		

Skýrifirlit 5. Millifærslur fjárheimilda innan A-hluta

Í þús. kr.	Millifærð fjárhæð	Millifærð fjárhæð	Millifærð fjárhæð
09 973 Tapaðar kröfur og tjónabætur	-6.150	09 996 Íslenska upplýsingasamfélagið	-10.000
02 305 Menntaskólinn við Sund	400	09 999 Ýmislegt	10.000
02 350 Fjölbrautaskólinn í Breiðholti	400	09 999 Ýmislegt	-13.070
02 356 Fjölbrautaskóli Norðurlands vestra	400	01 101 Forsætisráðuneyti, aðalskrifstofa	5.700
02 365 Borgarholtsskóli	750	02 101 Menntamálaráðuneyti, aðalskrifstofa ...	3.200
03 101 Utanríkisráðuneyti, aðalskrifstofa	3.000	06 101 Dóms- og kirkjumálaráðuneyti, aðalskrifstofa	3.200
08 777 Heilbrigðisstofnun Austurlands	1.200	07 101 Félagsmálaráðuneyti, aðalskrifstofa ...	3.400
09 981 Ýmsar fasteignir ríkissjóðs	32.359	08 101 Heilbrigðis og tryggingamálaráðuneyti, aðalskrifstofa	2.700
09 481 Útgjöld samkvæmt heimildarákvæðum.	-130.437	09 101 Fjármálaráðuneyti, aðalskrifstofa	2.700
09 984 Fasteignir ríkissjóðs	98.078	09 199 Ráðstöfunarfé	-3.845
09 984 Fasteignir ríkissjóðs	128.078	09 905 Ríkiskaup	2.015
09 481 Útgjöld samkvæmt heimildarákvæðum.	-30.000	09 990 Ríkisstjórnarákvarðanir	-7.000
09 981 Ýmsar fasteignir ríkissjóðs	-98.078	09 996 Íslenska upplýsingasamfélagið	-10.000
09 989 Launa- og verðlagsmál	-1.300	10 101 Samgönguráðuneyti, aðalskrifstofa	3.800
06 390 Ýmis löggæslumál	1.300	11 101 Iðnaðarráðuneyti, aðalskrifstofa	3.400
09 990 Ríkisstjórnarákvarðanir	-209.697	14 101 Umhverfissráðuneyti, aðalskrifstofa	3.800
01 101 Forsætisráðuneyti, aðalskrifstofa	12.188	10 Samgönguráðuneyti	583
01 190 Ýmis verkefni	57.072	10 101 Samgönguráðuneyti, aðalskrifstofa	23.083
01 231 Norræna ráðherranefndin	450	01 231 Norræna ráðherranefndin	-283
02 101 Menntamálaráðuneyti, aðalskrifstofa ...	7.000	09 990 Ríkisstjórnarákvarðanir	-7.000
02 319 Framhaldsskólar, almennt	2.000	09 999 Ýmislegt	-3.800
02 441 Fullorðinsfræðsla fatlaðra	4.000	10 190 Ýmis verkefni	-7.000
02 902 Þjóðminjasafn Íslands	2.000	10 199 Ráðstöfunarfé	-5.000
02 903 Þjóðskjalasafn Íslands	3.300	10 190 Ýmis verkefni	-272.400
02 982 Listir, framlög	1.000	01 190 Ýmis verkefni	500
02 999 Ýmislegt	3.700	02 982 Listir, framlög	10.000
03 101 Utanríkisráðuneyti, aðalskrifstofa	3.800	10 101 Samgönguráðuneyti, aðalskrifstofa	7.000
03 190 Ýmis verkefni	3.667	10 651 Ferðamálaráð	254.900
03 300 Sendiráð Íslands	1.950	10 199 Ráðstöfunarfé	-5.000
03 391 Þróunarmál og alþjóðleg hjálparstarfsemi	25.000	10 101 Samgönguráðuneyti, aðalskrifstofa	5.000
03 401 Alþjóðastofnanir	1.500	10 651 Ferðamálaráð	264.900
04 190 Ýmis verkefni	8.000	10 190 Ýmis verkefni	-254.900
04 851 Greiðslur vegna riðuveiki	3.000	10 996 Íslenska upplýsingasamfélagið	-10.000
05 202 Hafrannsóknastofnunin	7.000	10 996 Íslenska upplýsingasamfélagið	-10.000
06 190 Ýmis verkefni	7.000	10 651 Ferðamálaráð	10.000
07 700 Málefni fatlaðra	1.000	11 Iðnaðarráðuneyti	-16.520
07 999 Félagsmál, ýmis starfsemi	9.100	11 101 Iðnaðarráðuneyti, aðalskrifstofa	-6.120
08 399 Heilbrigðismál, ýmis starfsemi	8.000	01 231 Norræna ráðherranefndin	-480
09 999 Ýmislegt	7.000	09 999 Ýmislegt	-3.400
10 101 Samgönguráðuneyti, aðalskrifstofa	7.000		
11 299 Iðja og iðnaður, framlög	7.000		
12 101 Viðskiptaráðuneyti, aðalskrifstofa	1.000		
12 190 Ýmis verkefni	4.000		
14 101 Umhverfissráðuneyti, aðalskrifstofa	7.500		
14 190 Ýmis verkefni	4.470		

Skýrirlit 5. Millifærslur fjárheimilda innan A-hluta

Í þús. kr.	Millifærð fjárhæð	Millifærð fjárhæð	Millifærð fjárhæð
11 399 Ýmis orkumál.....	-10.000	09 990 Ríkisstjórnarákvarðanir.....	-1.000
12 101 Viðskiptaráðuneyti, aðalskrifstofa.....	20.000	11 101 Iðnaðarráðuneyti, aðalskrifstofa.....	-20.000
11 199 Ráðstöfunarfé.....	-8.000	12 190 Ýmis verkefni.....	4.000
11 299 Iðja og iðnaður, framlög.....	5.000	09 990 Ríkisstjórnarákvarðanir.....	-4.000
11 399 Ýmis orkumál.....	3.000	12 199 Ráðstöfunarfé.....	-3.000
11 201 Iðntæknistofnun Íslands.....	550	11 299 Iðja og iðnaður, framlög.....	3.000
11 299 Iðja og iðnaður, framlög.....	-550	13 Hagstofa Íslands.....	2.853
11 299 Iðja og iðnaður, framlög.....	10.350	13 101 Hagstofa Íslands, aðalskrifstofa.....	2.853
01 190 Ýmis verkefni.....	3.400	01 199 Ráðstöfunarfé.....	-2.700
09 990 Ríkisstjórnarákvarðanir.....	-7.000	01 231 Norræna ráðherranefndin.....	-153
11 199 Ráðstöfunarfé.....	-5.000	14 Umhverfisráðuneyti.....	37.059
11 201 Iðntæknistofnun Íslands.....	550	14 101 Umhverfisráðuneyti, aðalskrifstofa.....	36.589
11 301 Orkustofnun.....	700	01 203 Fasteignir Stjórnarráðsins.....	-13.700
12 199 Ráðstöfunarfé.....	-3.000	01 231 Norræna ráðherranefndin.....	-589
11 301 Orkustofnun.....	59.200	09 990 Ríkisstjórnarákvarðanir.....	-7.500
11 299 Iðja og iðnaður, framlög.....	-700	09 999 Ýmislegt.....	-3.800
11 373 Niðurgreiðslur á húshitun.....	-48.500	14 190 Ýmis verkefni.....	-6.000
11 996 Íslenska upplýsingasamfélagið.....	-10.000	14 199 Ráðstöfunarfé.....	-5.000
11 371 Orkusjóður.....	11.414	14 190 Ýmis verkefni.....	5.470
11 399 Ýmis orkumál.....	-11.414	09 990 Ríkisstjórnarákvarðanir.....	-4.470
11 373 Niðurgreiðslur á húshitun.....	-48.500	11 401 Byggðaáætlun.....	-7.000
11 301 Orkustofnun.....	48.500	14 101 Umhverfisráðuneyti, aðalskrifstofa.....	6.000
11 399 Ýmis orkumál.....	-18.414	14 199 Ráðstöfunarfé.....	-5.000
11 101 Iðnaðarráðuneyti, aðalskrifstofa.....	10.000	14 101 Umhverfisráðuneyti, aðalskrifstofa.....	5.000
11 199 Ráðstöfunarfé.....	-3.000	14 211 Umhverfisstofnun.....	10.000
11 371 Orkusjóður.....	11.414	14 996 Íslenska upplýsingasamfélagið.....	-10.000
11 401 Byggðaáætlun.....	-7.000	14 410 Veðurstofa Íslands.....	10.000
14 190 Ýmis verkefni.....	7.000	14 996 Íslenska upplýsingasamfélagið.....	-10.000
11 996 Íslenska upplýsingasamfélagið.....	-10.000	14 996 Íslenska upplýsingasamfélagið.....	-20.000
11 301 Orkustofnun.....	10.000	14 211 Umhverfisstofnun.....	10.000
12 Viðskiptaráðuneyti.....	22.262	14 410 Veðurstofa Íslands.....	10.000
12 101 Viðskiptaráðuneyti, aðalskrifstofa.....	21.262		
01 231 Norræna ráðherranefndin.....	-262		

Skýrifirlit 6. Skattastyrkir eftir skatttegundum

Í millj. kr.	Reikningur 2004	Reikningur 2003	Breyting	
			fjárhæð	%
1 Skattar á tekjur og hagnað	1.940	2.530	-590	-23,3
Almannatryggingar og velferðarmál	1.940	1.900	40	2,1
Önnur útgjöld vegna atvinnuvega	-	630	-630	...
2 Eignarskattar	-	-	-	-
3 Skattar á viðskipti með vöru og þjónustu	7.175	6.336	839	13,2
Virðisaukaskattur	6.013	5.504	509	9,2
Almenn opinber þjónusta	10	6	4	70,1
Löggæsla og öryggismál	47	24	23	95,0
Fræðslumál	15	9	6	68,3
Heilbrigðismál	90	79	12	14,8
Almannatryggingar og velferðarmál	2.192	1.790	401	22,4
Eldsneytis- og orkumál	244	222	23	10,2
Samgöngumál	-	5	-5	...
Önnur útgjöld ríkissjóðs	3.414	3.369	45	1,3
Vörugjald af ökutækjum	446	225	221	98,1
Löggæsla og öryggismál	1	6	-5	-78,8
Almannatryggingar og velferðarmál	-	1	-1	...
Meningarmál	9	2	6	...
Eldsneytis- og orkumál	2	-	2	...
Landbúnaðar- og sjávarútvegsmál	50	27	23	84,8
Samgöngumál	37	20	17	87,8
Önnur útgjöld vegna atvinnuvega	347	168	179	106,2
Vörugjald almennt og önnur vörugjöld	126	93	33	35,3
Eldsneytis- og orkumál	12	24	-12	-49,9
Landbúnaðar- og sjávarútvegsmál	4	3	1	28,7
Iðnaðarmál	67	38	29	76,3
Samgöngumál	25	20	5	25,9
Önnur útgjöld vegna atvinnuvega	17	7	10	...
Tollar	591	514	77	14,9
Löggæsla og öryggismál	2	-	2	...
Fræðslumál	-	0	0	...
Eldsneytis- og orkumál	-	4	-4	...
Landbúnaðar- og sjávarútvegsmál	431	407	24	5,9
Iðnaðarmál	82	43	38	87,6
Samgöngumál	13	-	13	...
Önnur útgjöld vegna atvinnuvega	63	59	4	6,6
4 Aðrir skattar á vöru og þjónustu	397	373	24	6,5
Bifreiðaskattar	397	373	24	6,5
Löggæsla og öryggismál	9	9	0	-0,4
Almannatryggingar og velferðarmál	232	217	15	7,0
Meningarmál	99	89	10	11,4
Landbúnaðar- og sjávarútvegsmál	57	58	-1	-2,0
Skattastyrkir samtals	9.511	9.239	273	3,0

Séryfirlit 7. Skattastyrkir eftir málaflokkum

Í millj. kr.	Reikningur 2004	Reikningur 2003	Breyting	
			fjárhæð	%
1 Almenn opinber þjónusta	10	6	4	70,1
Virðisaukaskattur	10	6	4	70,1
2 Löggæsla og öryggismál	59	39	20	50,7
Virðisaukaskattur	47	24	23	95,0
Vörugjald af ökutækjum	1	6	-5	-78,8
Tollur	2	-	2	...
Bifreiðagjald af björgunartækjum	9	9	0	-0,4
3 Fræðslumál	15	9	6	68,0
Virðisaukaskattur	15	9	6	68,3
Tollur	-	0	0	...
4 Heilbrigðismál	90	79	12	14,8
Virðisaukaskattur	90	79	12	14,8
5 Almennatryggingar og velferðarmál	4.363	3.908	455	11,7
Tekjuskattur	1.940	1.900	40	2,1
Virðisaukaskattur	2.192	1.790	401	22,4
Vörugjald af ökutækjum	-	1	-1	...
Bifreiðagjald	232	217	15	7,0
6 Menningarmál	108	91	17	18,1
Vörugjald af ökutækjum	9	2	6	...
Bifreiðagjald	99	89	10	11,4
7 Eldsneytis- og orkumál	258	251	8	3,0
Virðisaukaskattur	244	222	23	10,2
Vörugjald almennt og önnur vörugjöld	12	24	-12	...
Vörugjald af ökutækjum	2	-	2	...
Tollur	-	4	-4	...
8 Landbúnaðar- og sjávarútvegsmál	542	495	47	9,4
Vörugjald almennt og önnur vörugjöld	4	3	1	28,8
Vörugjald af ökutækjum	50	27	23	84,8
Tollur	431	407	24	5,9
Pungaskattur	57	58	-1	-2,0
9 Iðnaðarmál	149	82	67	82,3
Vörugjald almennt og önnur vörugjöld	67	38	29	76,3
Tollur	82	43	38	87,6
10 Samgöngumál	75	44	30	68,7
Virðisaukaskattur	-	5	-5	...
Vörugjald almennt og önnur vörugjöld	25	20	5	25,9
Vörugjald af ökutækjum	37	20	17	87,8
Tollur	13	-	13	...
11 Önnur útgjöld vegna atvinnuvega	427	865	-438	-50,6
Tekjuskattur, hlutabréfaafsláttur	-	630	-630	...
Vörugjald, almennt	17	7	10	...
Vörugjald af ökutækjum	347	168	179	...
Tollur	63	59	4	6,6
12 Önnur útgjöld ríkissjóðs	3.414	3.369	45	1,3
Virðisaukaskattur	3.414	3.369	45	1,3
Skattastyrkir samtals	9.511	9.239	273	3,0

Sérfirlit 8. Markaðar tekjur rétthafa 2004

Í millj. kr.	Staða í ársbyrjun	Álagning ársins	Afskriftir	Innheimta ársins	Staða í árslok
02 Menntamálaráðuneyti					
201 Háskóli Íslands					
Almanaksgjald.....	0	2	-	2	0
977 Höfundarréttargjöld					
Höfundarréttargjald	9	93	-	94	8
Höfundarréttargjald vegna flutnings tónverka við kirkjulegar athafnir.....	-	5	-	5	-
Höfundarréttargjald í Myndlistasjóð Íslands – Myndstef.....	-	1	-	1	-
03 Utanríkisráðuneyti					
611 Útflutningsráð Íslands					
Markaðsgjald.....	38	242	-1	244	34
04 Landbúnaðarráðuneyti					
211 Rannsóknastofnun landbúnaðarins					
Eftirlitsgjald af innfluttum plöntum	1	16	-	15	1
236 Aðfangaeftirlit ríkisins					
Eftirlitsgjald með áburði og jarðvegsbætandi efnum	0	2	-	2	0
Eftirlitsgjald með sáðvörum	0	2	-	2	0
Fóðureftirlitsgjald	2	49	-	15	36
801 Greiðslur vegna mjólkurframleiðslu					
Verðtilfærslugjald á innvegna mjólk	-	284	-	284	-
818 Búnaðarsjóður					
Búnaðargjald, hluti	135	198	-2	226	105
823 Lánasjóður landbúnaðarins					
Búnaðargjaldi, hluti	83	115	-1	133	63
824 Verðmiðlun landbúnaðarvara					
Verðmiðlunargjöld landbúnaðarins	15	122	-	129	8
827 Fóðursjóður					
Aðflutningsgjöld af fóðri.....	40	582	-	603	19
843 Fiskræktarsjóður					
Gjald af skírurum veiðitekjum veiðifélaga	-	11	-	11	-
Gjald af óskírurum tekjum vatnsaflstöðva.....	-	9	-	9	-
05 Sjávarútvegsráðuneyti					
204 Fiskistofa					
Vinnsluleyfi	0	6	-	6	1

Séryfirlit 8. Markaðar tekjur réttthafa 2004

Í millj. kr.	Staða í ársbyrjun	Álagning ársins	Afskriftir	Innheimta ársins	Staða í árslok
Gjald fyrir leyfi til veiða í atvinnuskyni.....	-	37	-	36	1
Veiðieftirlitsgjald	45	86	-	131	1
Tilkynningar um flutning aflamarks	-	22	-	21	1
Gjaldtaka fyrir landamæraeftirlit.....	1	11	-	11	1
Gjald vegna eftirlits um borð í fiskiskipum	4	44	-	32	16
811 Þróunarsjóður sjávarútvegsins					
Þróunarsjóðsgjald á skip	24	84	-	94	14
Þróunarsjóðsgjald á aflamark	372	169	-	540	-
06 Dóms- og kirkjumálaráðuneyti					
303 Ríkislögreglustjóri					
Áfengisgjald, hluti.....	0	5	-	5	0
311 Lögreglustjórinn í Reykjavík					
Áfengisgjald, hluti.....	1	15	-	15	1
07 Félagsmálaráðuneyti					
331 Vinnueftirlit ríkisins					
Vinnueftirlitsgjald, hluti tryggingagjalds	31	235	-2	233	31
Skráning vinnuvéla.....	-	3	-	3	-
982 Ábyrgðasjóður launa					
Ábyrgðargjald atvinnurekenda vegna launa.....	26	196	-2	194	26
984 Atvinnuleysistryggingasjóður					
Atvinnutryggingagjald, hluti	514	3.947	-36	3.914	511
987 Tryggingasjóður sjálfstætt starfandi einstaklinga					
Atvinnutryggingagjald, hluti	2	24	0	24	1
989 Fæðingarorlof					
Fæðingarorlofssjóður, hluti af tryggingagjaldi..	525	4.152	-34	4.119	524
08 Heilbrigðis- og tryggingamálaráðuneyti					
204 Lífeyristryggingar					
Tryggingagjald, hluti lífeyristrygginga.....	2.438	20.547	-186	20.276	2.523
208 Slysatryggingar					
Slysatryggingagjald og slysatryggingagjald á sjómanna-laun.....	26	121	0	127	20
305 Lýðheilsustöð					
Forvarnargjald, hlutdeild í áfengisgjaldi	3	67	-	66	4
397 Lyfjastofnun					
Lyfjaeftirlitsgjald	-	75	-	73	1

Séryfirlit 8. Markaðar tekjur rétthafa 2004

Í millj. kr.	Staða í ársbyrjun	Álagning ársins	Afskriftir	Innheimta ársins	Staða í árslok
Gjald v/innflutnings og sölu óskráðra lyfja.....	-	6	-	6	-
Árgjald lyfja.....	0	40	-	40	0
402 Framkvæmdasjóður aldraðra					
Gjald í Framkvæmdasjóð aldraðra.....	61	885	-22	865	59
09 Fjármálaráðuneyti					
402 Fasteignamat ríkisins					
Umsýslugjald.....	-	281	-	281	-
10 Samgönguráðuneyti					
101 Samgönguráðuneyti, aðalskrifstofa					
Leyfi til rekstrar ferðaskrifstofu	0	1	-	2	0
211 Rekstur Vegagerðarinnar					
Hluti af innheimtum þungaskatti	-	3.689	-	3.689	-
Leyfis- og eftirlitsgjöld.....	-	13	-	13	-
212 Framkvæmdir Vegagerðarinnar					
Sérstakt vörugjald af blýlausu bensíni	-	6.100	-	6.079	21
Þungaskattur af díselbífreiðum	236	3.178	-45	3.122	247
Þungaskattur, fast árgjald	61	2.687	-7	2.702	38
Þungaskattur, hluti 10-211	-	-3.689	-	-3.689	-
251 Umferðarstofa					
Umferðaröryggisgjald.....	-	44	-	44	-
Skráningargjöld ökutækja	-	427	-	427	-
335 Siglingastofnun Íslands					
Vitagjald	6	122	0	123	5
471 Flugmálastjórn					
Afgreiðslugjöld flugrekstrarsviðs					
Flugmálastjórnar	5	10	-	15	1
Flugvallagjald	38	835	-	851	22
512 Póst- og fjarskiptastofnunin					
Rekstrar-, leyfis- og árgjöld til Póst- og fjarskiptastofnunar	31	178	-	196	13
Jöfnunargjald vegna alþjónustu fjarskipta	2	20	-	21	1
11 Iðnaðarráðuneyti					
245 Samtök iðnaðarins					
Iðnaðarmálagjald.....	76	239	-12	239	64
299 Iðja og iðnaður, framlög					
Staðlaráðsgjald, hluti af tryggingagjaldi.....	4	34	0	34	5

Séryfirlit 8. Markaðar tekjur réttthafa 2004

Í millj. kr.	Staða í ársbyrjun	Álagning ársins	Afskriftir	Innheimta ársins	Staða í árslok
12 Viðskiptaráðuneyti					
190 Ýmis verkefni					
Gjald til Icepro-nefndar, hluti af tryggingagjaldi	1	5	0	5	1
302 Löggildingarstofa					
Gjald vegna yfireftirlits og úrtaksskoðana	10	117	-	114	13
Markaðseftirlitsgjald með rafföngum	4	39	0	38	5
Eftirlitsgjald vottunaraðila rafrænna undirskrifta	1	-	-	1	-
811 Flutningssjóður olíuvara					
Flutningsjöfnunargjald á olíuvörur.....	14	416	-	415	15
821 Flutningssjóður sements					
Flutningsjöfnunargjald á sement.....	0	90	-	90	-
14 Umhverfisráðuneyti					
211 Umhverfisstofnun					
Gjald af veiðikorti	-	17	-	17	-
Veiðileyfi hreindýraráðs	-	44	-	44	-
Gjald vegna vinnslu starfsleyfa vegna mengunar	1	2	-	3	1
287 Úrvinnslusjóður					
Úrvinnslugjald	39	677	0	654	62
289 Endurvinnslan hf., skilagjald					
Skilagjald á einnota umbúðir	123	748	-3	742	127
301 Skipulagsstofnun					
Skipulagsgjald.....	42	256	0	246	52
310 Landmælingar Íslands					
Birtingaleyfi af kortum.....	-	3	-	3	-
321 Brunamálastofnun ríkisins					
Brunavarnagjald	17	160	-	158	18
381 Ofanflóðasjóður					
Forvarnagjald	290	795	-	784	301

Séryfirlit 9. Sala eigna

Í millj. kr.		Heimildir	Reikningur 2004
Fasteignir			661
Hrísbraut 11, Höfn í Hornafirði	Eignarhluti	6. gr. 3.18 2004	5
Öldubakki 5, Hvolsvelli, Rangárvallasýslu.....		sérлагаheimild l.27/1968	12
Öldugata 17, Reykjavík	Eignarhluti	6. gr. 3.32 2004	22
Skjöldófsstaðaskóli	Eignarhluti	6. gr. 3.8 2004	14
Örlygshafnarskóli, Vesturbyggð	Eignarhluti	6. gr. 3.8 2004	4
Hæðargerði 28, Reyðarfirði	Eignarhluti	6. gr. 3.28 2004	13
Seljalandsvegur 73, Ísafjarðarkaupstað	Eignarhluti	6. gr. 3.27 2004	11
Skólastjórabústaður í Nesjum við Hornafjörð	Eignarhluti	6. gr. 3.8 2004	9
Fjöleignarhús við Kópavogsbraut		6. gr. 3.7 2004	174
Ólafsbraut 34, Snæfellsbæ,		6. gr. 2.9 2004	5
Miðholt 5, Bláskógabyggð	Eignarhluti	6. gr. 3.8 2004	5
Auðbrekka 10, Kópavogi.....		6. gr. 2.1 2004	63
Ennisbraut 12, Snæfellsbæ	Eignarhluti	6. gr. 3.8 2004	5
Hverabrekka I, Bláskógarbyggð.....	Eignarhluti	6. gr. 3.25 2004	7
Einholt 2, Reykjavík	Eignarhluti	6. gr. 3.8 2004	16
Garðarsbraut 41, Húsavík	Eignarhluti	6. gr. 3.3 2004	6
Lækjarbraut 13, Rangárþing ytra		7. gr. 2.30 2002	5
Lækjarbraut 11, Rangárþing ytra		7. gr. 2.30 2002	5
Leikskálar 2, Hellu, Rangárvallasýslu		7. gr. 2.30 2002	5
Borgartún 6, Reykjavík		6. gr. 2.22 2004	279
Land og jarðeignir			335
Hreiðurborg, Árborg, Árnassýslu.....		30. gr. jarðalaga 65/1976	6
Kvíarhóll, Ölfusi, Árnassýslu.....		6. gr. 4.31 2004	29
Hólagerði I og II, Fáskrúðsfjarðarhreppi, Múlasýslu		6. gr. 4.37 og 4.38 2004	9
Kolfreyja, Fáskrúðsfjarðarhreppi, Múlasýslu		6. gr. 4.16 2004	2
Kvíarhóll C, Ölfusi, Árnassýslu		6. gr. 4.31 2004	7
Kvíarhóll D, Ölfusi, Árnassýslu		6. gr. 4.31 2004	1
Pínganes, Hornafirði, Austur-Skaftafellssýslu		6. gr. 4.53 2004	0
Steindyr, Svarfaðardal, Eyjafjarðarsýslu		30. gr. jarðalaga 81/2004	16
Sandhóll í Meðallandi, Skáftárhreppi, Vestur-Skaftafellssýslu		6. gr. 4.21 2004	7
Hærukollsnes í Álftafirði, Djúpavogshreppi, S-Múlasýslu		6. gr. 4.49 2004	10
Kirkjuból í Bjarnardal, Ísafjarðarbæ.....		6. gr. 4.39 2004	8
Björnskot, Skeiðahreppi, Árnassýslu		6. gr. 4.4 2004	12
Hrafnabjörg í Hvalfjarðarstrandarhreppi, Borgarfjarðarsýslu		30. gr. jarðalaga 65/1976	6
Brekkusel í Hróarstungu, Norður-Héraði.....		6. gr. 4.44 2004	7
Jaðar í Austur-Héraði, S-Múlasýslu		38. gr. jarðalaga 65/1976	12
Hróarslækur, Rangárþingi ytra		38. gr. jarðalaga 65/1976	3
Nautaflatir í Ölfusi, Árnassýslu		38. gr. jarðalaga 65/1976	4
Suður-Götur í Mýrdalshreppi, V-Skaftafellssýslu		38. gr. jarðalaga 65/1976	16
Uxahryggur 2, Rangárþingi ytra.....		38. gr. jarðalaga 65/1976	7
Staðarfell í Þingeyjarsveit, S-Þingeyjarsýslu		35. gr. jarðalaga 81/2004	6
Volasel í Hornafirði, Austur-Skaftafellssýslu.....		38. gr. jarðalaga 65/1976	6
Ytri-Húsabakki í Skagafirði, Skagafjarðarsýslu		38. gr. jarðalaga 65/1976	2
Gilsfjarðarmúli í Reykhólahreppi, A-Barðastrandasýslu.....		38. gr. jarðalaga 65/1976	7
Bergþórshvoll 2, Rangárþingi eystra, Rangárvallasýslu.....		38. gr. jarðalaga 65/1976	2
Neðra Nikkelsvæðið, Reykjanesi.....		6. gr. 4.15 2004	150

Séryfirlit 9. Sala eigna

Í millj. kr.	Heimildir	Reikningur 2004
Hlutabréf		9
Eignarhaldsfélag Verðbréfaþings Íslands	6. gr. 5.4 2004	9
Ýmis eignasala		58
Niðurlagning Markaðsskrifstofu iðnaðarráðuneytisins		22
Dröfn RE-35	6. gr. 7.9 2005	15
Verðbréf		20
Sala eigna samtals		1.064

Skýrifirlit 10. Veitt og tekin lán A-hluta

Í millj. kr.	Eftirstöðvar í ársbyrjun	Ný lán á árinu	Afborganir á árinu	Endurmat á árinu	Eftirstöðvar í árslok
Veitt stutt lán	0	0	0	-	0
Fyrirtæki og atvinnuvegir.....	0	-	0	-	0
Einstaklingar, félög og samtök.....	0	0	0	-	0
Aðrir.....	0	-	-	-	0
Veitt löng lán	76.617	4.779	-30.983	1.430	51.844
Stofnanir í A-hluta, ríkissjóður.....	42	11	-	-	53
Ríkisaðilar í B- og C- hluta.....	53.085	4.316	-14.624	1.423	44.199
Ríkisaðilar í D- og E-hluta.....	17.790	-	-15.464	66	2.391
Sveitarfélög.....	1.261	43	-112	22	1.215
Fyrirtæki og atvinnuvegir.....	2.952	191	-508	96	2.730
Einstaklingar, félög og samtök.....	157	39	-66	4	134
Lánastofnanir.....	89	1	-39	4	54
Aðrir.....	1.240	179	-169	-183	1.067
Óbein afskrift veittra langra lána	-236	31	-6	-	-211
Ríkisaðilar í B- og C-hluta.....	-133	-	-6	-	-139
Einstaklingar, félög og samtök.....	-36	31	-	-	-5
Aðrir aðilar.....	-67	-	-	-	-67
Veitt löng lán samtals	76.382	4.810	-30.989	1.430	51.633
Næsta árs afborganir af veittum löngum lánum	-18.636	-	10.747	-	-7.888
Innlendar.....	-18.636	-	10.747	-	-7.888
Erlendar.....	-	-	-	-	-
Tekin stutt lán	20.609	45.136	-51.138	-	14.606
Ríkisvixlar.....	20.504	45.100	-51.100	-	14.504
Sveitarfélög.....	32	-	-32	-	-
Fyrirtæki og atvinnuvegir.....	73	4	-6	-	71
Einstaklingar, félög og samtök, aðrir.....	-	32	-	-	32
Tekin löng lán	247.732	39.388	-36.994	-12.644	237.482
Spariskírteini.....	38.556	2.867	-5.857	1.443	37.009
Ríkisbréf.....	41.074	12.604	1.722	-	55.400
Ríkisaðilar í B- og C- hluta.....	204	14	-58	7	167
Endurlán, innlend.....	967	200	-103	-123	941
Innlánsstofnanir.....	30	-	-6	1	24
Lánastofnanir.....	2.508	0	-91	95	2.512
Fyrirtæki og atvinnuvegir.....	24	-	-5	1	20
Einstaklingar, félög og samtök.....	139	0	-20	1	121
Erlendir aðilar.....	164.229	117.140	-126.013	-14.068	141.288
Þ.a. skuldbreytingar eldri erlendra lána..	-	-93.437	93.437	-	-
Næsta árs afborganir af teknum löngum lánum	-28.919	-	-12.213	-	-41.132
Innlendar.....	-3.439	-	-10.308	-	-13.748
Erlendar.....	-25.480	-	-1.904	-	-27.384

Skýrifirlit 11. Spariskírteini ríkissjóðs í árslok 2004

Útgáfu- dagur	Útgáfu- flokkur	Grunn- vísitala	Útgáfu- fjárhæð	Eftirstöðvar í árslok Nafnverð	Áfallnir vextir í árslok	Áfallnar verðbætur á nafnverð og vexti	Innlausnarvirði spariskírteina í árslok
Í þús.kr.							
Spariskírteini ríkissjóðs, innlend ógengisbundin							
Flokkar til 1985			2.854.273	3.262	3.544	53.608	60.414
10.01.86	1986 I 3 A	1364	87.995	1.050	1.236	3.664	5.950
10.01.86	1986 I 4 A	1364	498.260	555	1.184	3.145	4.884
10.01.86	1986 I 6 A	1364	1.894.770	1.155	2.705	6.981	10.841
10.01.86	1986 I B	1364	13.650	376	752	2.039	3.167
01.07.86	1986 II 4 A	1463	34.075	5	6	16	27
01.07.86	1986 II 6 A	1463	589.345	110	201	503	814
10.09.86	1986 I D	1486	291.980	160	25	99	284
10.01.87	1987 I 2 A	1565	157.685	85	75	198	358
10.01.87	1987 I 4 A	1565	6.585	50	60	152	262
10.01.87	1987 I 6 D	1565	23.400	5	2	8	15
15.08.87.	1987 II 2 D	1743	1.368.895	895	172	549	1.616
16.08.87.	1987 II 4 D	1743	37.785	80	30	92	202
17.08.87	1987 II 6 A	1743	513.770	210	215	448	873
18.01.88	1988 I 2 D	1913	765.895	130	23	71	224
18.01.88	1988 I 3 D	1913	1.111.690	50	14	36	100
18.01.88	1988 I 6 A	1913	24.050	225	227	399	851
18.08.88	1988 II 3 D	2217	571.670	75	19	41	135
18.08.88	1988 II 5 D	2217	708.215	135	59	97	291
18.08.88	1988 II 8 D	2217	335.285	45	32	45	122
19.10.88	1988 33 D	2264	315.815	65	15	33	113
19.10.88	1988 35 D	2264	668.735	165	71	113	349
19.10.88	1988 38 D	2264	324.750	65	47	62	174
11.01.89	1989 I 5 D	2279	2.485.860	4.320	1.773	2.837	8.930
11.01.89	1989 I 8 D	2279	654.855	105	74	98	277
10.07.89	1989 I 2,5 A	2540	748.195	825	875	1.259	2.959
10.07.89	1989 II 5 D	2540	519.005	5	2	2	9
10.07.89	1989 II 8 D	2540	114.970	155	92	98	345
10.10.89	1989 II X A	2640	2.641.805	457.685	504.312	757.572	1.719.569
10.01.90	1990 I D5	2771	5.931.590	1.515	522	460	2.497
01.09.90	1990 II X D	2932	5.740.242	1.707	1.425	1.137	4.269
10.01.91	1991 I 5 D	2969	5.320.245	3.255	1.116	713	5.084
10.01.92	1992 I 5 D	3196	2.988.865	3.960	1.357	544	5.861
01.04.92	1992 I X D	3200	6.712.979	4.992	3.948	3.294	12.234
01.02.93	1993 I 5 D	3263	3.419.415	1.920	678	274	2.872
01.02.93	1993 I X D	3263	6.632.337	2.582	2.049	1.666	6.297
01.10.93	1993 II 5 D	3339	870.860	175	60	19	254
01.10.93	1993 II X D	3339	845.625	1.610	1.277	1.004	3.891
01.02.94	1994 I 5 D	3340	7.726.435	17.065	4.225	1.970	23.260
01.02.94	1994 I X D	3340	5.983.166	20.314	11.500	11.573	43.387
01.02.95	1995 I 5 D	3396	3.888.045	10.440	2.584	1.780	14.804
01.02.95	1995 I X D	3396	15.672.124	9.648.797	5.280.628	5.816.145	20.745.570
29.09.95	1995 I 20 D	173,5	28.370.887	25.057.988	0	9.459.932	34.517.920
27.10.95	1995 I 10 B	174,1	3.200.500	306.250	0	114.162	420.412
Innlend ógengisbundin samtals			123.666.578	35.554.618	5.829.211	16.248.938	57.632.767

Séryfirlit 11. Spariskírteini ríkissjóðs í árslok 2004

Útgáfu- dagur	Útgáfu- flokkur	Mynt	Útgáfu- fjárhæð	Eftirstöðvar í árslok Nafnverð	Áfallnir vextir í árslok	Áfallinn gengis- munur á nafnverð og vexti	Innlausnarvirði spariskírteina í árslok
Í þús.kr.							
Innlend gengisbundin							
Flokkar til 1985			71.292	168	92	260	520
14.10.94	1994 IX5D	EUR	1.576.500	3.000	1.428	-485	3.943
01.02.95	1995 IX5D	EUR	1.916.375	1.885	890	-368	2.407
Samtals			3.564.167	5.053	2.410	-593	6.870
Spariskírteini samtals			127.230.745	35.559.671	5.831.621	16.248.345	57.639.637

Skýringar:

Áfallnar verðbætur á spariskírteini í árslok 2004 miðast við byggingarvísitölu 304,7 stig, lánskjaravísitölu 4719 stig og neysluvísitölu sem var 239,0 stig.

Þá miðast gengisbundin skírteini við gengi ofangreindrar myntar í árslok 2004.

Séryfirlit 12. Eignaskrá ríkisins yfir varanlega rekstrarfjármuni

Samkvæmt 14. gr. laga nr. 88/1997, um fjárreiður ríkisins, skal færa varanlega rekstrarfjármuni ríkisaðila í A-hluta til gjalda á kaupári þeirra. Hins vegar segir í 15. gr. sömu laga að halda skuli sérstaka skrá um varanlega rekstrarfjármuni í eigu A-hluta stofnana og birta niðurstöður hennar með ríkisreikningi.

Eignaskrá A-hluta stofnana er skipt í tvo hluta, A og B. Í B-skrá eru færðar verðminni eignir, en í A-skrá eru eignir með endurstofnverð 100.000 kr. og þar yfir. Niðurstöður A-skrárinnar eru birtar eftir eignaflokkum í meðfylgjandi yfirliti. Stofnanir sem skila eiga skrá um eignastöðu í árslok 2004 eru 287 og skiluðu 281 eða 98% þeirra niðurstöðum til Fjársýslu ríkisins.

Ljóst er af yfirlitinu að starfsemi ríkisins er margbreytileg og kemur að flestum sviðum þjóðlífsins. Yfirlitið gefur vísbendingar um eignastöðu A-hluta ríkisstofnana í varanlegum rekstrarfjármunum en varast ber að draga af því afdráttarlausar ályktanir, þar sem mat á verðmæti eigna er háð fjölmörgum þáttum. Rétt er til dæmis að vekja athygli á að safngripir lista-, bóka- og minjasafna eru ekki færðir í þessa skrá, enda halda slíkar stofnanir sérstakar skrár fyrir safnmuni sína.

Eignir í skránni eru framreiknaðar samkvæmt

byggingarvísitölu og síðan afskrifaðar. Afskriftahlutfall er mismunandi eftir eignaflokkum. Endurstofnverð skráðra eigna í árslok 2004 nam um 62,5 milljörðum króna en að teknu tilliti til afskrifta var áætlað verðmæti þeirra 15,9 milljarðar króna. Hæst endurstofnverð liggur í skipum og flugvélum eða um 15,8 milljarðar króna, og í lækninga- og rannsóknatækjum um 16,2 milljarðar króna. Áætlað verðmæti einstakra eigna er aldrei lægra en 10% af endurstofnverði.

Gera verður ráð fyrir að nokkur ár til viðbótar þurfi til að þróa heildstæða eignaskrá fyrir ríkið, en með tímanum verður skráin áreiðanlegri því að nú eru upplýsingar um kaup á eignum skráðar hjá stofnunum á hverju ári. Mikilvægi heildstæðrar eignaskrár ríkisins er ekki einungis fólgið í aukinni skilvirkni, bættri eignastýringu og nýtingu fjármuna, heldur fæst einnig betri grundvöllur fyrir samanburð á rekstri ríkisstofnana og annarrar starfsemi í landinu. Heildstæð skrá yfir allar eignir ríkisins er á hinn bóginn ekki til en skráning fasteigna ríkisins er að hluta í höndum Framkvæmdasýslu og að hluta hjá landbúnaðarráðuneytinu. Stefnt er að því að á næstu árum verði unnt að birta einnig upplýsingar um fasteignir í ríkisreikningi.

Séryfirlit 12. Eignaskrá ríkisins yfir varanlega rekstrarfjármuni

Í millj. kr.	Endurmetið kaupverð í ársbyrjun	Kaup ársins	Endurmetið kaupverð í árslok	Uppsafnaðar afskriftir fyrri ára	Afskriftir ársins	Verðmæti í árslok
Hús- og skrifstofubúnaður	11.792	831	13.273	-9.235	-872	3.166
Húsgögn	3.828	250	4.294	-3.032	-218	1.045
Skrifstofuvélar	736	28	807	-569	-52	186
Einmenningstölvur	3.215	197	3.587	-2.592	-205	791
Prentarar	352	18	389	-263	-49	77
Annar tölvubúnaður	3.663	338	4.196	-2.779	-350	1.068
Áhöld og tæki.....	5.732	228	6.294	-4.679	-318	1.297
Eldhús- og ræstingatæki	946	50	1.052	-725	-108	220
Fjölmíðlunartæki	922	51	1.027	-786	-30	211
Síma- og fjarskiptabúnaður.....	1.006	48	1.111	-741	-76	295
Tæki til verkn.kennslu í framhaldssk.	1.117	24	1.208	-996	-27	184
Önnur áhöld og tæki.....	1.741	56	1.895	-1.430	-78	388
Lækninga- og rannsóknatæki	14.883	476	16.209	-11.878	-884	3.447
Lækningatæki	6.504	148	7.023	-5.620	-148	1.255
Mælitæki	1.027	57	1.138	-760	-114	264
Rannsóknartæki.....	2.827	162	3.152	-2.039	-204	909
Röntgentæki	844	89	985	-599	-53	334
Tæki til sjúkráþjálfunar.....	181	4	196	-120	-5	71
Hjúkrunartæki	647	11	696	-577	-10	109
Önnur rannsóknatæki	2.853	5	3.019	-2.165	-350	504
Skip og flugvélar	14.882	-	15.755	-10.392	-440	4.924
Ferjur.....	2.999	-	3.175	-1.403	-186	1.586
Rannsóknaskip	2.035	-	2.155	-414	-126	1.614
Sjómælingaskip	133	-	141	-108	-8	25
Varðskip	4.589	-	4.858	-4.372	0	486
Önnur skip	45	-	47	-15	-3	29
Flugvélar	5.081	-	5.380	-4.080	-117	1.184
Bifreiðar	5.072	222	5.511	-3.643	-251	1.617
Fólksbifreiðar	1.469	95	1.635	-991	-58	586
Jeppabifreiðar.....	802	48	889	-519	-30	340
Sendibifreiðar.....	567	5	605	-390	-33	182
Vörubifreiðar	912	1	966	-782	-23	162
Aðrar bifreiðar.....	1.321	74	1.417	-962	-107	348
Vinnuvélar og tæki.....	4.338	102	4.657	-3.851	-99	706
Gröfur.....	38	-	41	-24	-3	14
Vegheflar	554	23	586	-514	-4	68
Aðrar vinnuvélar.....	2.699	30	2.889	-2.423	-36	430
Vélasamstæður.....	115	-	122	-92	-6	24
Önnur farartæki og vélar	932	49	1.019	-798	-51	170
Aðrar eignir	712	35	790	-7	-4	779
Listaverk	155	4	168	0	0	168
Aðrar eignir	558	31	622	-7	-4	611
Samtals.....	57.411	1.894	62.489	-43.685	-2.868	15.936