

ÁRSSKÝRSLA
2011

Heilbrigðisstofnun Vesturlands

ÁRSSKÝRSLA

2011

**Umsjón með útgáfu/
hönnun/umbrot**

Rósa Mýrdal

Ljósmyndir

G. Bjarki Halldórsson

Forsíðumynd

G. Bjarki Halldórsson

Myndin er tekin í Skorradal

EFNISYFIRLIT

Pistill forstjóra	" 4
Skipurit	" 5
Stjórn og stjórnendur	" 6
Þættir úr starfsemi	" 8
Heilsugæsla	" 12
Heilsugæslustöð HVE Akranesi	" 14
Heilsugæslustöð HVE Borgarnesi	" 15
Heilsugæslustöð HVE Búðardal	" 16
Heilsugæslustöð HVE Grundarfirði	" 17
Heilsugæslustöð HVE Hólmavík	" 18
Heilsugæslustöð HVE Hvammstanga	" 19
Heilsugæslustöð HVE Ólafsvík	" 20
Heilsugæslustöð HVE Stykkishólmi	" 21
Sjúkrahús	" 22
Sjúkrahús HVE Akranesi	" 23
Sjúkradeild HVE Hólmavík	" 28
Sjúkradeild HVE Hvammstanga	" 29
Sjúkrahús HVE Stykkishólmi	" 30
Ársreikningur 2011	" 33

FRÁ FORSTJÓRA

Samantekt um starfsárið 2011 innan vébanda Heilbrigðisstofnunar Vesturlands kemur nú fyrir sjónir almennings. Þetta er annað starfsár HVE og birtist ársskýrsla nú með svipuðu sniði og fyrra ár með eðlilegum lagfæringum og endurskoðun í ljósi undirtekta.

Þrátt fyrir einstæðar og erfiðar ytri aðstæður og fáheyrðan niðurskurð í fjárveitingum til stofnunarinnar tókst á árinu að halda uppi þróttmiklu starfi og góðri þjónustu um allt umdæmið. Ekki verður þó horft framhjá því að nauðsynlegt reyndist að grípa til óhefðbundinna lausna í nokkrum tilvikum og una þrengri kostum en áður hefur tíðkast. Allt kapp var lagt á að verja störf og forðast uppsagnir þótt víða hafi þurft að rífa seglin umtalsvert.

Framkvæmdastjórn undirbjó og kynnti rekstraráætlun fyrir árið sem miðaði að miklu aðhaldi, breytingum á vinnufyrirkomulagi, niðurfærslu aukavinnu og fleiri þáttum. Rýnt var í alla rekstrarþætti og áætlun hrint í framkvæmd með einlæga von í brjósti um að okkur tækist enn að ná endum saman. Þetta reyndist talsýn og óskhyggjan ein tók af okkur völdin. Róttækari aðgerða var þörf en umhyggja fyrir hagsmunum starfsmanna réð í raun mestu um að ekki var lengra gengið að sinni.

Niðurstaða rekstrar þegar líða tók á árið og í árslok leiddi í ljós þróun sem framkvæmdastjórn hafði strítt gegn án árangurs. Rekstrarhalli í árslok vegna reglulegrar starfsemi reyndist 129 milljónir króna og ljóst að ekki yrði lagt upp í óbreytta vegferð á nýju ári.

Eins og fyrr er greint þá var starfið í ungri, sameinaðri stofnun þróttmikið. Mikil áhersla var lögð á að hnýta lausa enda á ýmsum sviðum kjarnastarfsemi, tengja þá sameiginlegu þætti sem mynda þessa heild, Heilbrigðisstofnun Vesturlands. Vel miðaði og sá fyrir endann á innleiðingu helstu kerfa, bæði hvað varðar launa- og bókhaldskerfi, innkaupakerfi, símkerfi og rafræna sjúkraskrá. Á öllum þessum sviðum á sér stað talsverð þróun og örar breytingar. Stjórnendur eru í ríkum mæli á valdi utanaðkomandi aðila sem annast viðhald og endurbætur og ekki hefur allt gengið sem skyldi hvað það varðar. Starfsmenn hafa þó sýnt miklum hræringum og óstöðugleika á köflum skilning og þeim ber að þakka.

Allt það starf sem unnið er á vettvangi Heilbrigðisstofnunar Vesturlands miðar að því að leggja grundvöll að markvissri og góðri þjónustu í þágu íbúa umdæmisins. Um leið er lögð áhersla á að skapa starfsumhverfi sem er í senn hvetjandi og aðlaðandi. Það er hinsvegar fyrst og fremst undir okkur starfsmönnum öllum komið hvernig tekst til og hvort við verðum svo gæfusöm að ná þessum markmiðum. Ef marka má hug samstarfsfólks til þessa, þá er fáu að kvíða varðandi hina óræðu framtíð. Starfsmenn hafa almennt sýnt óbilandi trú á verkefnum sínum og tekið þátt í krefjandi úrlausnum við erfiðar og nýstárlegar aðstæður. Fyrir ómetanlegt framlag þeirra, gott og heilsteypt samstarf þakka ég heilshugar og horfi með tilhlökkun til nýrra og örliðið bjartari tíma.

Guðjón S. Brjánsson
forstjóri

SKIPURIT HVE



GILDI HVE
VIRÐING
TRAUST
FAGMENNSKA

STJÓRN OG STJÓRNENDUR

Forstjóri

Guðjón Brjánsson

Framkvæmdastjórn

Forstjóri Guðjón Brjánsson

Framkvæmdastjóri lækninga Þórir Bergmundsson

Framkvæmdastjóri hjúkrunar Steinunn Sigurðardóttir

Framkvæmdastjóri fjármála Ásgeir Ásgeirsson

Aðrir stjórnendur

Sviðsstjóri lækninga á heilsugæslusviði Linda Kristjánsdóttir

Sviðsstjóri hjúkrunar á heilsugæslusviði Rósa Marinósdóttir

Svæðisfulltrúi Guðmundur Haukur Sigurðsson

Svæðisfulltrúi Jóhann Björn Arngrímsson

Svæðisfulltrúi Róbert W. Jørgensen (til 31.10.2011)

Verkefnastjóri þróunar- og gæðamála Jóhanna Fjóra Jóhannesdóttir

Verkefnastjóri innkaupa og birgðahalds Sigríður Guðmundsdóttir

Verkefnastjóri tækni- og búnaðarmála Halldór Hallgrímsson

Yfirlyfjafræðingur Ingveldur Sverrisdóttir

Fagstjóri endurhæfingar Hrefna Frímansdóttir

Fagstjóri læknaritunar Rósa Mýrdal

Fagstjóri myndgreiningar Gróa G. Þorsteinsdóttir

Fagstjóri rannsóknarþjónustu Hafdís Bjarnadóttir

Fagstjóri sjúkraflutninga Gísli Björnsson

Heilsugæsla

HVE Akranes heilsugæsla Reynir Þorsteinsson yfirlæknir
Ragnheiður Björnsdóttir yfirhjúkrunarfræðingur

HVE Borgarnes heilsugæsla Linda Kristjánsdóttir yfirlæknir
Rósa Marinósdóttir yfirhjúkrunarfræðingur

HVE Búðardalur heilsugæsla Þórður Ingólfsson yfirlæknir
Ásgerður Jónsdóttir yfirhjúkrunarfræðingur

HVE Grundarfjörður heilsugæsla Þorsteinn Bergmann yfirlæknir
Dagný Ósk Guðlaugsdóttir yfirhjúkrunarfræðingur

HVE Hólmavík heilsugæsla Guðmundur Sigurðsson yfirlæknir
Anna Guðlaugsdóttir yfirhjúkrunarfræðingur

HVE Hvammstangi heilsugæsla Geir Þorsteinsson yfirlæknir
Helga Hreiðarsdóttir yfirhjúkrunarfræðingur

HVE Ólafsvík heilsugæsla Fanný Berit Sveinbjörnsdóttir yfirhjúkrunarfræðingur

HVE Stykkishólmur heilsugæsla Brynja Reynisdóttir yfirhjúkrunarfræðingur

Sjúkrahús

Handlækningadeild HVE Akranesi	Fritz H. Berndsen yfirlæknir Guðjóna Kristjánsdóttir hjúkrunardeildarstjóri
Kvennadeild HVE Akranesi	Edward Kiernan yfirlæknir Anna Björnsdóttir hjúkrunardeildarstjóri
Lyflækningadeild HVE Akranesi	Sigríður Þ. Valtýsdóttir yfirlæknir Valdís Heiðarsdóttir hjúkrunardeildarstjóri
Öldrunarlækningadeild HVE Akranesi	Sigríður Þ. Valtýsdóttir yfirlæknir Pórlína Sveinbjörnsdóttir hjúkrunardeildarstjóri
Skurð- og svæfingadeild HVE Akranesi	Björn Gunnarsson yfirlæknir Guðrún M. Halldórsdóttir hjúkrunardeildarstjóri Kristjana Kristjánsdóttir hjúkrunardeildarstjóri Ólafía Sigurðardóttir hjúkrunardeildarstjóri
Slysa- og aðgerðastofa HVE Akranesi	Fritz H. Berndsen yfirlæknir Guðríður Guðmundsdóttir hjúkrunardeildarstjóri
Myndgreiningadeild HVE Akranesi	Gróa Þorsteinsdóttir deildarstjóri
Rannsóknarstofa HVE Akranesi	Eyjólfur Harðarson deildarstjóri
Læknaritaramiðstöð HVE Akranesi	Rósa Mýrdal deildarstjóri
Endurhæfingardeild HVE Akranesi	Ingibjörg Óskarsdóttir deildarstjóri Sigrún Ásmundsdóttir deildarstjóri
Afgreiðsludeild HVE Akranesi	Ingibjörg Finnbogadóttir deildarstjóri
Eldhús HVE Akranesi	Svavar Garðarsson deildarstjóri
Ræsting HVE Akranesi	Jóna María Örlaugsdóttir deildarstjóri
Viðhalds- og tæknideild HVE Akranesi	Halldór Hallgrímsson deildarstjóri
Sjúkraflutningar HVE Akranesi	Gísli Björnsson deildarstjóri
Sjúkradeild HVE Hólmavík	Guðmundur Sigurðsson yfirlæknir Anna Guðlaugsdóttir hjúkrunardeildarstjóri
Sjúkradeild HVE Hvammstanga	Geir Karlsson yfirlæknir Guðrún Benónýsdóttir hjúkrunardeildarstjóri
Sjúkradeild HVE Stykkishólmi	Jósep Blöndal yfirlæknir Hrafnhildur Jónsdóttir hjúkrunardeildarstjóri
Háls- og bakdeild HVE Stykkishólmi	Jósep Blöndal yfirlæknir Hrafnhildur Jónsdóttir hjúkrunardeildarstjóri
Endurhæfingadeild HVE Stykkishólmi	Hrefna Frímannsdóttir deildarstjóri
Rannsóknastofa HVE Stykkishólmi	Hafdís Bjarnadóttir deildarstjóri

ÞÆTTIR ÚR STARFSEMI

Fjármál og rekstur

Þrátt fyrir blikur á lofti í ársbyrjun 2011 var haldið upp í krefjandi vegferð af bjartsýni og von um að vel farnaðist við þröngan kost. Rekstraráætlun var undirbúin af sömu kostgæfni og undangengin ár og framkvæmdastjórn kynnti hana á starfsmannafundum á öllum starfsstöðvum HVE. Þegar litið er um öxl, þá er ljóst að brestir voru í björtum vonum um áframhaldandi árangur í niðurfærslu kostnaðar. Þetta átti við um flesta rekstrarliði og af því hefur verið dreginn lærdómur. Þegar líða tók á árið voru horfur slæmar og stefndi í allt að 150 milljóna króna rekstrarhalla, væntingar um viðsnúning stóðust ekki á síðari hluta árs. Endanleg niðurstaða í árslok eftir bókhaldstæknilega úrvinnslu varð í reynd nokkuð skárri vegna bakfærslu á áður gjaldfærðu áunnu orlofi starfsmanna.

Rekstrarhalli nam um 78 milljónum króna eða um 2,6% af fjárheimildum. Neikvætt eigið fé nam 7 milljónum króna í árslok. Sjá nánara yfirlit og fjárhagslegar upplýsingar í meðfylgjandi ársreikningi. Þessi grundvallarþáttur í starfseminni olli stjórnendum talsverðum vonbrigðum og staðfesti að róttækari aðgerðir þyrftu að koma til svo rekstrarjafnvægi næðist á komandi ári. Kröfur stjórnvalda lutu skilyrðislaust að því og ekki aðrir kostir í boði.

Starfseiningum HVE vegnaði nokkuð misjafnlega í fjárhagslegu tilliti á árinu 2011 og niðurstaða rekstrar þeirra var eins og sjá má í töflunni hér til hægri.

	Fjárhæð í m.kr.	Fjárheim. í m.kr.	Frávik í m.kr.	Frávik hlutfall
Akranes	1.618,6	1.618,2	-0,4	0,0%
Borgarnes	151,5	154,9	3,4	2,2%
Búðardalur	78,7	78,0	-0,7	-0,9%
Grundarfjörður	73,2	65,8	-7,4	-11,2%
Hólmavík	172,1	154,7	-17,4	-11,2%
Hvammstangi	301,8	269,7	-32,1	-11,9%
Ólafsvík	101,7	95,7	-6,0	-6,3%
Stykkishólmur	339,3	321,2	-18,1	-5,6%
Samtals	2.836,8	2.758,2	-78,6	-2,9%

Starfsemi

Þótt hinar ytri aðstæður væru stofnuninni önnugar, þá var starfið engu að síður þróttmikið og starfsmenn sem heild lögðu sig fram um að nýta vel þann auð sem hvarvetna býr í reynslu og þekkingu vinnuafis. Því verður þó ekki neitað að erfitt var um vik á einstaka starfsstöðvum að vinna ofan af ýmsum kostnaðarþáttum, einkum þeim sem bundnir höfðu verið í stofnanaþvingningum.

Á landsvísi var talsvert fjallað um erfiðleika varðandi skipan lækna í skilgreindar stöður, einkum á landsbyggðinni. Talsvert var um að þessi stétt heilbrigðisstarfsmanna freistaði gæfunnar í nágrennalöndum með því að Ísland færi halloka í samanburði við kjör og aðbúnað. Á starfsstöðvum HVE reyndist þó unnt að veita þjónustu í meginatriðum með svipuðum hætti og tíðkast hefur, þó með samdrætti í læknaþöðum. Varðandi samsetningu starfsmanna að öðru leyti, var skipan þó svipuð. Starfsmönnum á stofnuninni í heild fækkaði um 17 eða um 13 stöðugildi á árinu.

Merkilegt tilraunaverkefni var hafið í Borgarnesi með virkari þátttöku hjúkrunarfræðings í móttöku sjúklinga sem til heilsugæslunnar leita. Sú tilraun hefur gefist afar vel og verður stuðst við þá reynslu til frambúðar. Í ársbyrjun fékkst fjárveiting til endurnýjunar og samræmingar á innheimtu- og uppgjörskerfi fyrir alla stofnunina. Eftir innleiðingarhökra, þá er eftirlit og innheimta mun skilvirkari og gefur gleggri yfirsýn sem er mikið hagsmunaaatriði.

Þá var nýtt símkerfi tekið í notkun fyrir HVE með samræmdu númerakerfi og möguleikum til samnýtingar í þágu allrar stofnunarinnar að ýmsu leyti. Þeir þættir hafa ekki enn sem komið er nýst að fullu en með aukinni þekkingu og reynslu á notkun búnaðarinnar er þess vænst að kostir hans fái betur notið sín.

Á vormánuðum var gefinn út lítill kynningarbæklingur um Heilbrigðisstofnun Vesturlands með hagnýtum upplýsingum um starfsemina. Bæklingnum var dreift inn á hvert heimili og vinnustaði á starfssvæðinu.

Í apríl skipaði Guðbjartur Hannesson velferðarráðherra nefnd um endurskoðun starfsemi Heilbrigðisstofnunar Vesturlands í Stykkishólmi. Meginhlutverk nefndarinnar



var



var

skv. skipunarbréfi að fjalla um framtíð háls- og bakdeildar stofnunarinnar í Stykkishólmi, mögulegar breytingar á rekstrarfyrirkomulagi einingarinnar og samspili við aðra starfsemi stofnunarinnar á staðnum. Nefndin starfaði að verkefni sínu til ársloka þegar drög lágu fyrir.

Framtíðarsýn 2011-2013

Hinn 25. maí 2011 samþykkti framkvæmdastjórn HVE Framtíðarsýn 2011 – 2013 á grundvelli umtalsverðrar vinnu og þátttöku margra starfsmanna. Fimmtán starfshópar voru skipaðir sem skiluðu uppbyggilegum tillögum sem byggt var á. Gildi stofnunarinnar verða skv. tillögum starfsmanna *Virðing – Traust – Fagmennska*.

Þá var á sama fundi framkvæmdastjórnar samþykkt endurskoðun á skipuriti sem í gildi hafði verið frá stofnun HVE 1. janúar 2010.

Starfsmannastefna HVE hafði verið til umfjöllunar í vinnuhóp um hríð. Tillaga að nýrri starfsmannastefnu var sömuleiðis samþykkt á fundi framkvæmdastjórnar hinn 25. maí 2011.

Velferðarráðherra staðfesti síðan **Framtíðarsýn HVE** með undirritun sinni að viðstöddum starfsmönnum og gestum við hátíðlega athöfn í Borgarnesi þann 1. júní 2011.

Framkvæmdir og tækjakaup

Endurnýjun tækjabúnaðar hefur verið í lágmarki undanfarin ár vegna fjárskorts. Í mörgum tilvikum er komið að ítrustu mörkum í þessum efnum. Nefna má að röntgentæki eru á öllum starfsstöðvum orðin afar gömul og erfitt að fá þjónustu og varahluti til viðhalds. Líftími CT tækis sem skipti sköpum varðandi þjónustu á Akranesi á sínum tíma er senn runninn út. Önnur lækningatæki eru víða úr sér gengin, einkum þar sem mest mæðir á. Leitast hefur verið við að endurnýja og halda í horfinu varðandi brýnustu smærri verkfæri á þessu sviði en í heild hefur því miður ekki reynst mögulegt að viðhalda búnaði eins og eðlilegt er. Forgangsatríði hefur verið að styrkja fjarskiptabúnað og tölvukerfi vegna sameiningar og miðar því verkefni hægt, bitandi og markvisst í rétta átt.

Framkvæmdir við húsnæði og viðhald þess hefur hinsvegar gengið vel enda er sá þáttur í höndum Fasteigna ríkissjóðs sem hefur skilgreinda tekjustofna til þess verkefnis. Ráðist hefur verið í fjölmörg endurbótaverkefni og fullyrða má að ástand húsnæðis innan vébanda HVE er almennt gott að undanskildu húsnæði sjúkrasviðs HVE á Akranesi. Til glöggvunar verður hér tæpt á því helsta sem verið hefur á döfni varðandi framkvæmdir og tækjakaup á HVE árið 2011:

Akranes: Fasteignir ríkissjóðs önnuðust ísetningu nýrrar fólkslyftu í aðalbyggingu ásamt iðnaðarmönnum hússins. Lyftan er notuð samhliða þeirri eldri sem er orðin bilanagjörn og komin til ára sinna. Nýtt járn var sett á þak elstu byggingarinnar, öldrunarlækningadeildar. Múrviðgerðir fóru fram, skipt um glugga á þessum elsta hluta og málað. Gangar í tengiálmu 1. og 2. hæðar voru endurbættir, skipt um gólf- og loftaefni og raflögn og lýsing endurnýjuð. Talsvert átak var gert í eldvarnarmálum. Brunakerfi var endurnýjað og settar upp eldvarnarhurðir skv. gildandi ákvæðum. Reyklosunarlúgur voru settar á þak á þremur stöðum. Ný öryggislýsing var sett um húsið og merkingar flóttaleiða. Endurnýjuð voru böð á lyflækningadeild og sömuleiðis voru súrefnislagnir settar upp á slysideild sem leiðir bæði til vinnuhagræðingar, aukins öryggis og sparnaðar í rekstri.

Borgarnes: Heilsugæslustöðin var máluð að verulegu leyti innan dýra, bæði gangar og stofur.

Búðardalur: Gólf í sjúkrabílageymslu var endurnýjað og lagt á það slitþolið efni. Heilsugæslustöðin var öll máluð innan dýra.



Grundarfjörður: Helsta verklega framkvæmdin í Grundarfirði var málun þaks heilsugæslustöðvarinnar og minniháttar viðhald og tiltekt innan dyra.

Hólmavík: Bílastæði beggja megin við stofnunina voru malbikuð á árinu. Þá tryggðu Lionsklúbbur Hólmavíkur og Kvenfélagið Glæður með fjárframlagi að tannlæknastóll var endurnýjaður um svipað leyti og nýr tannlæknir tók að þjóna Strandamönnum.

Hvammstangi: Nýtt bjöllukerfi fyrir sjúklinga var tekið í notkun í lok árs í kjölfar þess að gamalt kerfi hafði verið óvirkt um skeið. Nýja kerfið er mun fullkomnara og að hluta kostað af Hollvínasamtökum Heilbrigðisstofnunar Hvammstanga.

Fasteignir ríkissjóðs unnu að ýmsum viðhaldsframkvæmdum. Byggt var m.a. yfir svalir á 2. hæð og í sama áfanga var setustofa vistmanna á hæðinni lagfærð.

Inngangur og aðgengi að vörumóttöku var endurbætt til mikilla muna. Þá voru þök sjúkradeildarinnar máluð. Ákveðið var að kaupa stafrænan röntgenframköllunar búnað á árinu og fékkst til þess sérstök fjárveiting frá ráðuneyti. Búnaðurinn var ekki tekinn í notkun fyrr en á árinu 2012.

Útbúinn var púttvöllur á lóð stofnunarinnar í tilefni af Landsmóti UMFÍ 50+ sem verður þar til frambúðar. Vallargerðin var að mestu kostað af Húnaþingi vestra.

Ólafsvík: Helstu framkvæmdir í Ólafsvík voru lagfæringar á umhverfi heilsugæslustöðvarinnar, lóð var snyrt og grædd upp að hluta. Þá var plan fyrir framan sjúkrabílageymslu lagfært og slitlögn endurnýjuð.

Stykkishólmur: Að ýmsu var hugað í Stykkishólmi á árinu. Nýtt brunaviðvörðunarkerfi var sett upp sem leysti annað eldra af hólm. Sjálfvirkar reyklosunarlúgur voru settar upp í samræmi við gildandi reglugerðir og kröfur eldvarnareftirlits. Sjúkrabílageymsla var endurbætt og stækkuð, felldur var veggur á milli tveggja rýma, slitþolið gólfevni endurnýjað og nýjar innkeyrsludyr settar upp. Því er nú hægt að athafna sig með góðu móti við undirbúning og frágang í upphitun og ákjósanlegu rými.

Stækkun og sameining vaktsvæða

Til athugunar hefur verið um nokkurt skeið að endurskoða fyrirkomulag og stækka vaktsvæði innan heilsugæslunnar í heilbrigðissumdæmi HVE. Horft hefur verið m.a. til þróunarinnar á Suðurnesjum og Suðurlandi. Þar hafa vaktsvæði verið sameinuð og stækkuð á síðustu árum. Vegna aðstæðna og landfræðilegra skilyrða var ákveðið að skoða fyrst samstarf sjúkrasviðs og heilsugæslunnar á Akranesi svo og mögulega samvinnu tveggja vaktsvæða á vestanverðu Snæfellsnesi, þ.e. milli Grundarfjarðar og Ólafsvíkur. Á Akranesi hafa heilsugæslulæknar verið á bakvakt á heimili sínu utan dagvinnutíma. Þeir hafa hingað til sinnt erindum til heilsugæslunnar með ráðgjöf í gegnum síma eða vitjun á heilsugæslustöðinni. Vitjunum í heimahús hefur farið fækkandi og heyra þær til undantekninga. Sama þróun hefur orðið á höfuðborgarsvæðinu þar sem vitjanir í heimahús hafa nánast lagst af. Þá sinnir Heilsugæsla höfuðborgarsvæðisins eingöngu ráðgjafarþjónustu í gegnum síma frá miðnætti til næsta morguns. Á nóttunni þurfa íbúar höfuðborgarsvæðisins við veikindi eða slys að leita beint til Slys- bráðamóttöku Landspítalans eða fá sjúkraflutning í gegnum Neyðarlínuna á sjúkrahús. Á sjúkrasviði HVE á Akranesi er staðarvakt aðstoðar-/deildarlæknis. Læknirinn mætir á vaktina kl. 16:00 virka daga og stendur hún í 16 klst. Í ljósi ofangreindrar þróunar vaktþjónustu á höfuðborgarsvæðinu var ákveðið til reynslu að frá maí 2012 sinnti vakthafandi aðstoðar-/deildarlæknir erindum til heilsugæslunnar hér frá kl. 23:00 að kvöldi til 08:00 næsta morguns virka daga. Eftir sem áður sæju heilsugæslulæknar um vakt á helgum. Mælingar á álagi benda til að erindi til heilsugæslunnar á Akranesi séu fá á nóttunni og í mörgum tilvikum hvort sem er vísað til sjúkrasviðsins. Verður reynslan af þessu fyrirkomulagi metin þegar ár er liðið.

Núverandi skipting vaktsvæða á norðanverðu Snæfellsnesi byggir á áratuga gömlu fyrirkomulagi, þar sem heilsugæslustöð var stofnuð í hverjum byggðakjarna. Í mörg ár þjónuðu læknar frá Stykkishólmi íbúum Grundarfjarðar en í hátt á annan áratug hefur heilsugæslulæknir verið búsettur þar. Áður fyrr voru samgöngur erfiðar um svæðið á veturnum. Fjallvegirnir um Kerlingarskarð og Fróðárheiði gátu verið viðsjárverðir í vondum veðrum og tepptust fljótt í snjókomu. Um 40 ára gamall vegur um Heydal reyndist áreiðanlegri hvað vetrarfærð snerti í samgöngum milli sunnan- og norðanverðs nessins. Lega hans austarlega á svæðinu gerði það að verkum að hann nýttist að vetrarlagi fyrst og fremst sem varaleið við ferðalög vestur í Dalasýslu þegar Brattabrekka lokaðist.

Nú árið 2012 eru allar leiðir vestur á Snæfellsnes svo og aðalvegir á norðanverðu nesinu uppbyggðir með

bundnu slitlagi. Ferðatími milli staða hefur því styst til mikilla muna auk þess sem afar sjaldgæft er að vegir teppist vegna snjókomu. Veður geta hins vegar verið varasöm í þessum landshluta rétt eins og annars staðar þar sem vegir liggja í nánd við há fjöll og djúpar vetrarlægðir ganga yfir. Milli Ólafsvíkur og Grundarfjarðar eru 25 km og ferðatíminn við góð skilyrði undir 20 mínútum. Til skoðunar hefur verið að lækna heilsugæslustöðvanna í Ólafsvík og Grundarfirði skiptist á að hafa bakvakt. Til að byrja með er áætlað að sameiginleg bakvakt verði á helgum og reynslan af því fyrirkomulagi verði síðan metin.

Þjónustusími Neyðarlínunnar-112

Frá 15. febrúar 2010 hafa öll símtöl til lækna starfssvæðis Heilbrigðisstofnunar Vesturlands kl. 16:00 – 08:00 virka daga og allan sólarhringinn um helgar farið í gegnum Neyðarlínuna-112. Þar eru erindin greind og þeim vísað ef þurfa þykir áfram til vakthafandi lækis og eftir ástæðum til annarra viðbragðsaðila. Það var Heilbrigðisráðuneytið þáverandi undir forystu ráðuneytisstjóra, sem haustið 2009 kynnti þessa hugmynd og ákvað síðan í samráði við stjórnendur væntanlegrar Heilbrigðisstofnunar Vesturlands að símaþjónusta Neyðarlínu-112 yrði keyrð sem tilraunaverkefni. Þjónustan var kynnt þannig að sérþjálfaður heilbrigðisstarfsmaður svaraði, greindi erindin og veitti þá viðeigandi ráðgjöf. Síðar í innleiðingarferlinu var sérþjálfaður neyðarvörður settur inn í stað heilbrigðisstarfsmannsins. Í ljósi þess hversu stór hluti erinda sjúklinga til vakthafandi lækis er leystur með ráðgjöf í gegnum síma er ljóst að þjónustusími myndi draga umtalsvert úr álagi á vakthafandi lækna utan dagvinnu. Gagnrýna má að samfella í þjónustu verður ekki sú sama og þegar fastur heilsugæslulæknir og vaktlæknir er sá sami. Ennfremur er það mikill ókostur að viðkomandi starfsmaður hefur ekki aðgang að sjúkraskráupplýsingum um viðkomandi sjúkling. Þó stefnt sé að einni sjúkraskrá fyrir allt landið virðist enn langt í land með að sú sýn verði að veruleika. Hlutur þjónustusíma Neyðarlínu-112 hefur verið nokkuð gagnrýndur, einkum í fámennustu læknishéruðunum, þar sem krafan um samfellu í þjónustu þykir sjálfsögð og jafnvel studd af heilbrigðisstarfsmönnum sjálfum. Staðreynd er hins vegar að þegar alvarleg slys eða sjúkdóma ber að höndum er Neyðarlínan-112 sá aðili sem fljótast getur kallað til alla viðbragðsaðila og samræmt viðbrögð þeirra.

Gjafir til HVE

Lionsmenn á Akranesi færðu skurð- og svæfingadeild HVE á Akranesi sjúklingavöktunarstöð fyrir vöknunarstofu. Búnaður þessi leysir af hólmi 20 ára gamalt tæki og er til þess fallinn að auka öryggi og eftirlit með sjúklingum eftir skurðaðgerðir. Andvirði gjafarinnar er um 2,5 milljónir króna.

Hollvinasamtök HVE á Hvammstanga færðu hjúkrunar- og sjúkradeild HVE á Hvammstanga sóttthreinsunartæki (bekkenskulpott) til notkunar á deildinni. Um er að ræða tæki af nýjustu gerð og leysir það af hólmi rúmlega 20 ára gamalt tæki sem var komið af fótum fram. Verðmæti tækisins er rúmar 900 þúsund krónur.

Lionsklúbburinn Bjarmi afhenti HVE á Hvammstanga neyðarbúnað sem nota á ef til þess kemur að sinna þurfi hópslysi.



HEILSUGÆSLUÞJÓNUSTA HVE

Innan HVE eru átta heilsugæslustöðvar. Samkvæmt 4. grein laga um heilbrigðisþjónustu nr. 40/2007 nær heilsugæsluþjónusta yfir almennar lækningar, hjúkrun, heilsuvernd og forvarnir, bráða- og slysamóttöku og aðra heilbrigðisþjónustu sem veitt er á vegum heilsugæslustöðva.

Eftirfarandi grunnþjónusta er veitt á öllum heilsugæslustöðvum HVE:

- Læknisþjónusta
- Hjúkrunarþjónusta
- Heimahjúkrun
- Mæðravernd
- Ung- og smábarnavernd
- Skólaheilsuvernd
- Heilsuvernd og forvarnir

Nánari upplýsingar um starfsemi einstakra heilsugæslustöðva innan HVE er að finna á næstu blaðsíðum ásamt tölulegum upplýsingum um sjúkraflutninga á næstu síðu.

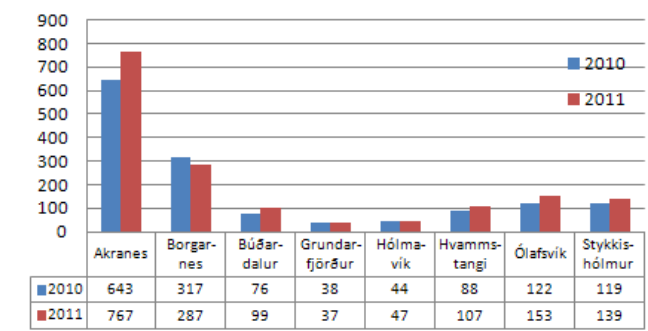
Tölur úr starfsemi heilsugæslustöðva HVE 2011

	Akranes heilsug.	Borgarnes heilsug.	Búðard. heilsug.	Grundarfj. heilsug.	Hólmav heilsug.	Hvammst heilsug.	Ólafsvík heilsug.	Stykkish heilsug.	Samtals allir
Heildarfjöldi									
Karlar	21.603	11.154	2.950	3.176	3.033	4.671	5.177	5.259	57.023
Konur	28.547	14.968	3.636	4.015	3.448	5.997	7.265	7.155	75.031
Samtals:	50.150	26.122	6.586	7.191	6.481	10.668	12.442	12.414	132.054
Teg. samskipta:									
Símtöl	15.054	9.405	2.229	2.590	2.338	4.286	4.644	3.151	43.697
Viðtöl	21.701	12.482	3.275	3.385	2.384	4.193	4.989	3.681	56.090
Vitjun	8.643	2.288	268	363	205	525	233	1.781	14.306
Færslur án samskipta	2.823	1.695	745	374	1.041	1.001	1.617	200	9.496
Önnur samskipti	1.377	61	19	419	468	571	880	3.526	7.321
Rafræn samskipti	552	191	50	60	45	92	79	75	1.144
Heildarfj.	50.150	26.122	6.586	7.191	6.481	10.668	12.442	12.414	132.054
Þjónustuflokkar:									
Lækningar	22.484	13.332	5.294	3.765	4.084	7.365	6.654	5.785	68.763
Hjúkrun	2.087	3.821	256	677	636	937	926	983	10.323
Mæðravernd	1.088	511	56	105	52	68	255	107	2.242
Ungbarnavernd	2.025	740	137	199	133	160	364	254	4.012
Heimahjúkrun	7.752	2.183	82	191	611	959	151	1.676	13.605
Skólaheilsuvernd	238	596	55	15	39	148	137	39	1.267
Starfsmannaheilsuvernd	1.910	0	2	0	0	0	0	0	1.912
Annað	12.566	4.939	704	2.239	926	1.031	3.955	3.570	29.930
Samtals:	50.150	26.122	6.586	7.191	6.481	10.668	12.442	12.414	132.054

Sjúkraflutningar á HVE 2010 og 2011

	2010	2011	Mism. í %
Akranes	643	767	19,3%
Borgarnes	317	287	-9,5%
Búðardalur	76	99	30,3%
Grundarfjörður	38	37	-2,6%
Hólmavík	44	47	6,8%
Hvammstangi	88	107	21,6%
Ólafsvík	122	153	25,4%
Stykkishólmur	119	139	16,8%
Samtals:	1.447	1.636	13,1%

Sjúkraflutningar á HVE 2010 og 2011



HEILSUGÆSLUSTÖÐ HVE AKRANESI




Þjónustuvæði: Starfssvæði stöðvarinnar nær frá botni Hvalfjarðar að Hafnarfjalli.
Fjöldi íbúa á starfssvæðinu þann 1. des 2011 var 7.420 .
Heildarfjöldi skráðra samskipta á árinu 2011 var 50.150.

Fjöldi starfsmanna stöðvarinnar m.v. 31.12.2011 eru 32 í 18,27 stöðugildum, þar af fjórir til fimm heilsugæslulæknar, auk 5 sjúkraflutningamanna á bakvöktum.

HVE Akranesi - heilsugæslustöð Samanburður á starfsemi 2009 - 2011

Heildarfjöldi samskipta	2009	2010	2011	Breyting 2010-2011	
Karlar	23.093	20.908	21.603	695	3,3%
Konur	29.082	27.597	28.547	950	3,4%
Samtals	52.175	48.505	50.150	1.645	3,4%
Tegund samskipta					
Símtöl	14.306	14.481	15.054	573	4,0%
Viðtöl	19.654	21.338	21.701	363	1,7%
Vitjun	7.549	7.306	8.643	1.337	18,3%
Samtals	41.509	43.125	45.398	2.273	5,3%



HEILSUGÆSLUSTÖÐ HVE BORGARNESI



Þjónustusvæði: Starfssvæði stöðvarinnar samanstendur af Borgarbyggð, Skorradalshreppi og Eyja- og Miklaholtshreppi.

Fjöldi íbúa á starfssvæðinu þann 1. des. 2011 var 3.668.

Heildarfjöldi skráðra samskipta á árinu 2011 var 26.122.

Fjöldi starfsmanna stöðvarinnar m.v. 31. des. 2011 eru 19 í 16,19 stöðugildum, þar af að jafnaði þrjú heilsugæslulæknar, auk 4 sjúkraflutningamanna á bakvöktum.

HVE Borgarnesi - heilsugæslustöð Samanburður á starfsemi 2009 - 2011

Heildarfjöldi samskipta	2009	2010	2011	Breyting 2010-2011	
Karlar	12.741	11.009	11.154	145	1,3%
Konur	17.853	15.017	14.968	-49	-0,3%
Samtals	30.594	26.026	26.122	96	0,4%
Tegund samskipta					
Símtöl	8.419	9.377	9.405	28	0,3%
Viðtöl	12.370	11.929	12.482	553	4,6%
Vitjun	3.986	2.319	2.288	-31	-1,3%
Samtals	24.775	23.625	24.175	550	2,3%



HEILSUGÆSLUSTÖÐ HVE BÚÐARDAL



Þjónustuvæði: Starfssvæði stöðvarinnar nær frá Álftafirði í suðvestri og Bröttubrekku í suðri og allt norður og vestur á Litlanes á milli Kerlingarfjarðar og Kjálkafjarðar. Stöðin þjónar þannig íbúum Dalabyggðar og Reykhólahrepps.

Fjöldi íbúa á starfssvæðinu þann 1. des 2011 var 962.

Heildarfjöldi skráðra samskipta á árinu 2011 var 6.586.

Fjöldi starfsmanna stöðvarinnar m.v. 31. des. 2011 eru 8 í 5,1 stöðugildi, þar af einn heilsugæslulæknir auk 8 sjúkraflutningamanna á bakvöktum.

HVE Búðardal - heilsugæslustöð Samanburður á starfsemi 2009 - 2011

Heildarfjöldi samskipta	2009	2010	2011	Breyting 2010-2011	
Karlar	3.963	3.109	2.950	-159	-5,1%
Konur	4.363	3.972	3.636	-336	-8,5%
Samtals	8.326	7.081	6.586	-495	-7,0%
Tegund samskipta					
Símtöl	2.078	2.068	2.229	161	7,8%
Viðtöl	4.051	3.845	3.275	-570	-14,8%
Vitjun	401	268	268	0	0,0%
Samtals	6.530	6.181	5.772	-409	-6,6%



HEILSUGÆSLUSTÖÐ HVE GRUNDARFIRÐI



Þjónustusvæði: Starfssvæði stöðvarinnar nær frá Berserkseyri að Búlandshöfða og í Eyrarsveit á Snæfellsnesi. Fjöldi íbúa á starfssvæðinu þann 1. des 2011 var 903. Heildarfjöldi skráðra samskipta á árinu 2011 var 7.191.

Fjöldi starfsmanna stöðvarinnar m.v. 31. des. 2011 eru 9 í 5,2 stöðugildum, þar af einn heilsugæslulæknir auk 4 sjúkraflutningamanna á bakvöktum.

HVE Grundarfirði - heilsugæslustöð Samanburður á starfsemi 2009 - 2011

Heildarfjöldi samskipta	2009	2010	2011	Breyting 2010-2011	
Karlar	3.836	3.259	3.176	-83	-2,5%
Konur	4.773	3.804	4.015	211	5,5%
Samtals	8.609	7.063	7.191	128	1,8%
Tegund samskipta					
Símtöl	919	2.234	2.590	356	15,9%
Viðtöl	5.022	3.663	3.385	-278	-7,6%
Vitjun	134	411	363	-48	-11,7%
Samtals	6.075	6.308	6.338	30	0,5%



HEILSUGÆSLUSTÖÐ HVE HÓLMAVÍK



Þjónustusvæði: Starfssvæði stöðvarinnar eru Árneshreppur, Kaldrananeshreppur og Strandabyggð.
Fjöldi íbúa á starfssvæðinu þann 1. des 2011 var 659.
Heildarfjöldi skráðra samskipta á árinu 2011 var 6.481.

Fjöldi starfsmanna stöðvarinnar m.v. 31. des 2011 eru 9 í 3,6 stöðugildum, þar af einn heilsugæslulæknir auk 6 sjúkraflutningamanna á bakvöktum.

HVE Hólmavík - heilsugæslustöð Samanburður á starfsemi 2009 - 2011

Heildarfjöldi samskipta	2009	2010	2011	Breyting 2010-2011	
Karlar	3.914	3.453	3.033	-420	-12,2%
Konur	3.985	3.473	3.448	-25	-0,7%
Samtals	7.899	6.926	6.481	-445	-6,4%
Tegund samskipta					
Símtöl	2.403	2.303	2.338	35	1,5%
Viðtöl	3.006	2.589	2.384	-205	-7,9%
Vitjun	178	222	205	-17	-7,7%
Samtals	5.587	5.114	4.927	-187	-3,7%



HEILSUGÆSLUSTÖÐ HVE HVAMMSTANGA



Þjónustusvæði: Starfssvæði stöðvarinnar er Húnaþing vestra og Bæjarhreppur í Strandasýslu. Fjöldi íbúa á starfssvæðinu þann 1. des 2011 var 1.322. Heildarfjöldi skráðra samskipta á árinu 2011 var 10.668.

Fjöldi starfsmanna stöðvarinnar m.v. 31. des. 2011 eru 9 í 4,5 stöðugildum, þar af að jafnaði einn heilsugæslulæknir auk 6 sjúkraflutningamanna á bakvöktum.

HVE Hvammstanga - heilsugæslustöð Samanburður á starfsemi 2009 - 2011

Heildarfjöldi samskipta	2009	2010	2011	Breyting 2010-2011	
Karlar	5.592	4.549	4.671	122	2,7%
Konur	7.434	5.913	5.997	84	1,4%
Samtals	13.026	10.462	10.668	206	2,0%
Tegund samskipta					
Símtöl	2.987	3.633	4.286	653	18,0%
Viðtöl	6.337	4.327	4.193	-134	-3,1%
Vitjun	603	480	525	45	9,4%
Samtals	9.927	8.440	9.004	564	6,7%



HEILSUGÆSLUSTÖÐ HVE ÓLAFSVÍK



Þjónustuvæði: Starfssvæði stöðvarinnar er Snæfellsbær sem er Fróðárhreppur, Staðarsveit, Breiðuvík, Hellissandur, Rif og Ólafsvík.

Fjöldi íbúa á starfssvæðinu þann 1. des 2011 var 1.723.

Heildarfjöldi skráðra samskipta á árinu 2011 var 12.442.

Fjöldi starfsmanna stöðvarinnar m.v. 31. des. 2011 eru 8 manns í 5 stöðugildum, þar af að jafnaði einn heilsugæslulæknir auk 6 sjúkraflutningamanna á bakvöktum.

HVE Ólafsvík - heilsugæslustöð Samanburður á starfsemi 2009 - 2011

Heildarfjöldi samskipta	2009	2010	2011	Breyting 2010-2011	
Karlar	5.163	5.167	5.177	10	0,2%
Konur	7.286	6.920	7.265	345	5,0%
Samtals	12.449	12.087	12.442	355	2,9%
Tegund samskipta					
Símtöl	3.341	3.790	4.644	854	22,5%
Viðtöl	5.790	5.803	4.989	-814	-14,0%
Vitjun	265	244	233	-11	-4,5%
Samtals	9.396	9.837	9.866	29	0,3%



HEILSUGÆSLUSTÖÐ HVE STYKKISHÓLMI



Þjónustusvæði: Starfssvæði stöðvarinnar er Stykkishólmsbær og Helgafellssveit.


Fjöldi íbúa á starfssvæðinu þann 1. des 2011 var 1.161.

Heildarfjöldi skráðra samskipta á árinu 2011 var 12.414.

Fjöldi starfsmanna stöðvarinnar m.v. 31. des. 2011 eru 4 í 1,7 stöðugildi auk 6 sjúkraflutningamanna á bakvöktum. Að jafnaði starfar einn heilsugæslulæknir við stöðina. Heilsugæslustöðin er samrekin með sjúkrahúsinu og hluti starfsmanna er talinn með sjúkrahúshlutanum.

HVE Stykkishólmi - heilsugæslustöð Samanburður á starfsemi 2009 - 2011

Heildarfjöldi samskipta	2009	2010	2011	Breyting 2010-2011	
Karlar	4.938	4.982	5.259	277	5,6%
Konur	7.234	7.143	7.155	12	0,2%
Samtals	12.172	12.125	12.414	289	2,4%
Tegund samskipta					
Símtöl	2.787	2.965	3.151	186	6,3%
Viðtöl	4.049	3.722	3.681	-41	-1,1%
Vitjun	777	1.619	1.781	162	10,0%
Samtals	7.613	8.306	8.613	307	3,7%



SJÚKRAHÚSPJÓNUSTA Á HVE

Á fjórum af átta starfsstöðvum HVE er veitt sjúkrahúspjónusta.

Á HVE Akranesi er deildaskipt sjúkrahús með fjórum legudeildum, nokkrum dag- og göngudeildum auk skurð- og svæfingadeildar. Á sjúkrahúsinu starfa 193 starfsmenn í 138 stöðugildum m.v. 31. des. 2011.

Á HVE Hólmavík er 11 rúma sjúkradeild sem skiptist í 10 hjúkrunarrými og 1 bráðarými. Fjöldi starfsmanna m.v. 31. des. 2011 eru 22 starfsmenn í 13,16 stöðugildum.

Á HVE Hvammstanga er 20 rúma sjúkradeild sem skiptist í 18 hjúkrunarrými og 2 bráðarými. Fjöldi starfsmanna m.v. 31. des. 2011 er 49 starfsmenn í 28,9 stöðugildum.

Á HVE Stykkishólmi er sérhæfð 5 daga deild fyrir háls- og bakvandamál sem telur 13 rúm og auk þess 10 rúma sjúkradeild sem skiptist í 7 hjúkrunarrými og 3 bráðarými. Fjöldi starfsmanna m.v. 31. des. 2011 er 56 í 39,76 stöðugildum.

Um starfsemi hvernar einingar fyrir sig má lesa á næstu blaðsíðum.

HVE - legudeildir Nýtingartölur 2011

Deild	Fjöldi einstaklinga	Dvöl	Legudagar	Leyfis dagar	Legudagar án leyfis daga	Rúma fjöldi	Meðalrúmanýting	Meðalfj. legudaga án leyfis daga	Meðalfjöldi sjúklinga á dag
Akranes - Handlækningadeild	480	552	2.477,8	356,5	2.121,3	10	58,1%	3,8	6,8
Akranes - Kvennadeild	502	574	1.651,3	75,8	1.575,3	10	45,2%	2,7	4,5
Akranes - Kvennadeild - nýburar	304	304	658,9	0,0	658,9			2,2	1,8
Akranes - Lyflækningadeild	518	683	3.223,8	90,7	3.133,1	18	47,7%	4,6	8,8
Akranes - Öldrunarlækningadeild	55	105	4.569,9	144,4	4.425,6	14	86,6%	42,1	12,5
Hólmavík - Sjúkradeild	16	19	3.333,1	0,0	3.333,1	11	83,0%	175,4	9,1
Hvammstangi Sjúkradeild	60	88	6.392,1	10,8	6.381,3	20	87,4%	72,5	17,5
Stykkishólmur Háls- og bakdeild	156	185	2.015,8	299,5	1.716,3	13	36,2%	9,3	5,5
Stykkishólmur Sjúkradeild	123	186	1.916,5	62,4	1.854,1	10	50,8%	10,0	5,3
Samtals	2.065	2.696	26.239,2	1.040,1	25.199,1	86	83,6%	9,3	71,9



HVE AKRANESI - LEGUDEILDIR

Handlækningadeild

Handlækningadeild er 10 rúma legudeild sem veitir alla almenna þjónustu á sviði handlækninga, bráðatilvika og slysa.

Á deildinni er vaktþjónusta sérfræðings allan sólarhringinn. Sérfræðipækning er í almennum skurðlækningum, bæklunarskurðlækningum, lýtalækningum og háls- nef- og eyrnalækningum. Fjöldi innlagna árið 2011 var 552, þar af um 50% bráðainnlagnir. Á deildinni voru gerðar tæpl. 400 aðgerðir á árinu, þar af 111 liðskiptaaðgerðir. Að auki framkvæma lækna deildarinnar fjölda aðgerða á Dagdeild skurðeildar.

Kvennadeild

Kvennadeildin er 10 rúma legudeild með sólarhrings vaktþjónustu. Meginhlutverk deildarinnar er að veita alla almenna þjónustu og bráðþjónustu tengda kvensjúkdómum, meðgöngu, fæðingu og sængurlegu. Deildin sinnir einnig dagdeildarþjónustu á meðgöngu og eftir fæðingu. Fjöldi koma á dagdeild kvenna á árinu var 643.

Innlagnir á deildina voru 574 árið 2011. Fjöldi fæðinga var 300, þar af þrennir tvíburar.

Fjöldi skurðaðgerða á inniliggjandi sjúklingum var rúml. 300 á árinu og auk þess ríflega 1300 inngrip á fæðingastofum. Að auki framkvæma lækna deildarinnar fjölda aðgerða á Dagdeild skurðeildar.

Lyflækningadeild

Lyflækningadeildin er 18 rúma legudeild sem veitir almenna og bráða þjónustu í lyflækningum. Deildin sinnir jafnframt dagdeildarþjónustu á sviði lyflækninga. Auk þess sinnir deildin sjúklingum með langvinna sjúkdóma og starfar í nánú samstarfi við líknarteymi.

Flestir sjúklingar sem leggjast inn koma vegna bráðra veikinda, eða um 83%. Heildarfjöldi innlagna á árinu 2011 var 683 og meðaldvalartími er 4,6 dagar. Fjöldi dagdeildarsjúklinga var 390 á árinu og hefur þessi þáttur starfseminnar farið vaxandi.

Á deildinni er vaktþjónusta sérfræðings allan sólarhringinn og til staðar er sérfræðipækning í almennum lyflækningum, meltingarfærasjúkdómum, nýrnasjúkdómum, gigtsjúkdómum og lungnasjúkdómum.

Öldrunarlækningadeild

Öldrunarlækningadeild er 14 rúma legudeild. Læknisþjónusta er í höndum lækna lyflækningadeildar.


Meginhlutverk deildarinnar er að veita umönnun, hjúkrun og lækningar á sviði öldrunar. Lögð er áhersla á endurhæfingu aldraðra.

Starfsemi deildarinnar hefur verið að breytast síðustu misserin frá því að vera að hluta hjúkrunardeild í að verða eiginleg öldrunarlækningadeild. Áhersla er þannig lögð á að stytta legur og auka endurhæfingu og hvíldarinnlagnir. Stór hluti sjúklinganna kemur nú inn til 4-5 vikna dvalar með þátttöku í virku endurhæfingarprogrammi sem öldrunarlæknir stýrir í samvinnu við sjúkra- og iðjuþjálfara.

Gengið er út frá því að sjúkrahús séu ekki heimili einstaklinga heldur meðferðarstofnanir og þegar meðferð lýkur geti þeir flust til hjúkrunarheimila eða aftur til síns heima.

Við umönnun og hjúkrun starfar eingöngu fagfólk á sviði hjúkrunar, þ.e. hjúkrunarfræðingar og sjúkraliðar.

Tölulegar upplýsingar um starfsemi legudeilda er að finna á næstu blaðsíðum, auk töflu á bls. 22.



HVE AKRANESI - STARFSEMI LEGUDEILDA

HVE Akranesi - Aðgerðaflokkar 2011

Nr.	Aðgerðaflokkar	2009	2010	2011
A	Aðgerðir á taugakerfi	31	48	84
B	Aðgerðir á innkirtlakerfi	0	0	0
C	Aðgerðir á auga	2	14	1
D	Aðgerðir á eyra, nefi og barka	233	228	190
E	Aðgerðir á tönnum, kjálka, munni, koki	155	180	163
F	Aðgerðir á hjarta og aðliggjandi æðum	1	1	7
G	Aðgerðir á brjóstholi og lungum	8	5	7
H	Aðgerðir á brjóstkiptli	110	117	106
J	Aðgerðir á meltingarfærum og milta	874	840	932
K	Aðgerðir á þvagfærum og kynfærum karla	109	107	117
L	Aðgerðir á kynfærum kvenna	384	402	542
M	Fæðingarhjálp	516	1.256	1.348
N	Aðgerðir á vöðvum og beinum	337	315	310
P	Aðgerðir á útlímaæðum og sogæðakerfi	80	92	67
Q	Aðgerðir á húð	409	442	385
R	Rehabilitation and nursing care	0	0	0
S	Outpatient care procedures of moth and teeth	0	0	2
V	Séríslenskir kóðar	0	0	0
W	Procedures affecting several organ systems	347	518	553
X	Procedures codes not specifying organ systems	0	1	4
Y	Meðferð vegna líffæraflutninga	0	0	0
Z	Annað	6	6	1
	Samtals:	3.602	4.572	4.819

Aðgerðaflokkun er gerð eftir NCSP-IS flokkunarkerfinu. Sjúkdómaskrá er miðuð við alla skráða sjúkdóma á sjúkrahúsinu.

HVE Akranesi - Sjúkdómaflokkar 2011

Nr.	Sjúkdómaflokkur	Karlar	Konur	Alls	Brátt	Mors	Legudagar	Meðal-aldur
A00-B99	Tilteknir smit- og sniklasjúkdómar	59	37	96	39	1	386	46
C00-D48	Æxli	201	97	298	61	21	1.600	60
D50-D89	Sjúkd. í blóði og blóðmyndunarfærum og tilt. raskanir sem ná til ónæmiskerfis	90	142	232	36	0	565	57
E00-E90	Innkirtla-, næringar- og efnaskiptasjúkd. og truflun á jafnvægi	139	48	187	74	2	689	57
F00-F99	Geð- og atferlisraskanir	39	32	71	40	1	763	66
G00-G99	Sjúkdómar í taugakerfi	79	45	124	44	0	720	60
H00-H59	Sjúkdómar í auga og aukalíffærum	10	14	24	3	0	32	47
H60-H95	Sjúkdómar í eyra og stikli	127	25	152	9	0	189	6
I00-I99	Sjúkdómar í blóðrásarkerfi	337	184	521	278	15	2.735	69
J00-J99	Sjúkdómar í öndunarfærum	185	98	283	135	7	1.180	46
K00-K93	Sjúkdómar í meltingarfærum	584	278	862	152	1	1.877	52
L00-L99	Sjúkdómar í húð og húðbeð	132	41	173	20	0	401	45
M00-M99	Sjúkdómar í vöðva- og beinakerfi og í bandvef	278	142	420	65	0	1.906	63
N00-N99	Sjúkdómar í þvag- og kynfærum	347	267	614	106	0	2.267	52
O00-O99	Þungun, barnsburður, sængurlega	0	955	955	749	0	2.547	28
P00-P96	Tilteknir kvillar með upptök á burðarmálskeiði	9	2	11	8	0	21	0
Q00-Q99	Meðfæddar vanskapanir, aflaganir og litningafrávik	12	7	19	4	0	89	25
R00-R99	Einkenni, teikn og afbrigðilegar klínískar og rannsóknaniðurst., ekki flokk. annars staðar	335	241	576	219	3	1.391	54
S00-T98	Áverki, eitrun og aðrar tilteknar afleiðingar ytri orsaka	182	108	290	146	1	967	50
V00-Y99	Slysanúmer (orsakir slysa)	0	1	1	1	0	1	42
Z00-Z99	Þættir sem áhrif hafa á heilbrigðisástand og samskipti v/ heilbrigðisþjónustu	886	566	1.452	339	1	4.636	30

Handlækningadeild - yfirlit yfir starfsemi - samanburður á milli ára

	2005	2006	2007	2008	2009	2010	2011
Fjöldi innlagna	657	679	597	603	576	519	552
Legudagar	2.919,0	3.089,0	2.740,0	2.938,0	2.825,0	2.141,0	2.121,3
Meðalnýting %	80	84,6	75,1	80,3	77,4	58,7	58,1
Meðaldvöl	4,4	4,6	4,6	4,9	4,9	4,1	3,8
Aðgerðir	646	632	563	531	466	420	391
Fj. gerviliðsaðg.	121	130	119	120	99	106	111

Kvennadeild - yfirlit yfir starfsemi—samanburður milli ára

	2005	2006	2007	2008	2009	2010	2011
Fjöldi innlagna	474	493	533	481	491	632	574
Legudagar	1.779,0	1.726,0	1.934,0	1.740,0	1.772,0	1.731,0	1.575,3
Meðalnýting í %	48,7	47,3	53	47,5	48,6	47,4	45,2
Meðaldvöl	3,8	3,5	3,6	3,6	3,6	2,7	2,7
Aðgerðir á skurðstofu	263	269	222	190	234	271	303
Aðgerðir á fæðingastofu	120	165	300	339	671	1.350	1.355
Dagdeild kvenna	606	635	740	594	525	733	643
Fæðingar	227	238	270	262	273	358	300
Nýburar	227	238	272	262	275	361	303
Tvíburafæðingar	0	0	2	0	1	1	3
Keisaraskurðir	44	52	57	52	54	47	51
Sogklukkur	7	13	11	13	14	35	21
Episiotomiur	35	37	37	46	36	49	37

Lyflækningadeild - yfirlit yfir starfsemi - samanburður á milli ára

	2005	2006	2007	2008	2009	2010	2011
Fjöldi innlagna	725	713	798	770	685	667	683
Legudagar	4.335,0	4.437,0	4.321,0	4.529,0	3.776,0	3.491,7	3.133,1
Meðalfj.legud/sjúkl.	6	6,2	5,4	5,9	5,5	5,23	4,6
Meðalnýting (%)	66	67,5	65,8	68,8	57,5	53,2	47,7
Meðalaldur sjúkl.	67,3	66,6	65,1	67	67,1	65,3	65,5
Börn (0-14 ára)(%)	0,3	0,4	0	0	2	0,3	0,4
Sjötugir og eldri (%)	59,6	55,7	51,6	60,8	57,4	28,3	53,6
Dvöl 4 vikur eða lengur(%)	1,7	2,7	1,8	2,1	0,3	0,3	1,8
Sendir á aðrar sjúkra- stofnanir - fjöldi / % *	81/ 11,2	64/ 9	69/ 8,6	73/ 9,5	79/ 11,5	67/ 10	68/ 10
Mors - fjöldi / %	34/ 4,7%	36/ 5%	28/ 3,5%	33/ 4,3%	41/ 6%	35/ 5,2%	21/ 3,1%
Dagdeild lyflækninga				223	343	316	390

* Þessi tala sýnir alla þá sem flytjast á dvalarheimili og hjúkrunarheimili, auk þeirra sjúklinga sem flytjast á aðra spítala

Öldrunarlækningadeild - yfirlit yfir starfsemi - samanburður á milli ára

	2005	2006	2007	2008	2009	2010	2011
Fjöldi innlagna	44	51	60	85	91	115	105
Legudagar	7.057,0	7.045,0	6.833,0	6.651,0	5.849,0	4.508,0	4.425,6
Meðalfj.legud/sjúkl.	160,4	138,1	113,9	78,3	64,3	39,2	42,1
Meðalnýting (%)	87,9%	87,7%	85,1%	82,6%	72,8%	88,2%	86,6%
Meðalaldur sjúkl.	76,2	76,7	77,6	77,1	76,5	78,7	78,6
Yngri en sjötugir %	4,5%	15,7%	15,0%	20,0%	26,4%	13	18
Dvöl 4 vikur eða lengur(%)	54,5%	54,9%	43,3%	32,9%	31,9%	23,5%	14,3%
Mors - fjöldi / %	5/ 11,4%	4/ 7,8%	4/ 5%	7/ 8,2%	7/ 7,7%	6/ 5,2%	1/ 0,1%

HVE AKRANESI - DAG-, GÖNGU - OG STÖÐDEILDIR

Skurð– og svæfingadeild

Deildinni tilheyrir skurðstofur, svæfingadeild og dagdeild skurðeildar. Deildin hefur til umráða þrjár skurðstofur, vöknun og aðstöðu fyrir dagdeildarsjúklinga. Við deildina starfa tveir svæfingalæknar ásamt fagfólki á skurðstofum auk sérfræðinga í almennum skurðlækningum, bæklunarskurðlækningum, lýtalækningum, háls- nef- og eyrnalækningum og kvensjúkdómum. Fjöldi svæfinga og deyfinga var 1.728 árið 2011, heildarfjöldi skurðaðgerða á deildinni var rúmlega 2.000. Sólarhrings vaktþjónusta er á deildinni. Á dagdeild skurðeildar eru gerðar aðgerðir í ofantöldum sérgreinum, sem ekki þarfnast innlagnar á sjúkrahúsi en þarfnast svæfinga eða deyfinga. Aðgerðir eru framkvæmdar af sérfræðingum sjúkrahússins. Dagdeildin er opin á dagvinnutíma fjóra daga í viku.

Slysa– og aðgerðastofa

Starfsemi deildarinnar skiptist í þrjá meginþætti:

Slyastofa: Móttaka fyrir slasaða og bráðveika sjúklinga er opin allan sólarhringinn.

Endurkomur: Móttaka sjúklinga sem þurfa á eftirliti að halda eftir slysi eða aðgerðir. Helstu þættir í þeirri starfsemi eru sáraskiptingar, gipsskiptingar, saumatökur o.fl.

Aðgerðastofa: Á deildinni eru framkvæmdar meltingarfæraspeglanir, þ.e. maga- og ristilspeglanir. Einnig ýmsar minni háttar aðgerðir sem ekki þurfa svæfingar við s.s. ýmsar smáaðgerðir á húð, fjarl. fæðingarblettir, vörtur, neglur og minni háttar bæklunaraðgerðir, einnig nálasýnatökur t.d. frá brjóstum o.fl.

Á árinu voru nýkomur vegna slysa 1.705 og endurkomur 1.459. Heildarfjöldi aðgerða á deildinni var 1.464, þar af 534 speglanir.

Myndgreiningadeild

Á árinu voru framkvæmdar alls 6.767 myndgreiningarannsóknir þar af 1.568 tölvusneiðmyndir. Um það bil 70% af rannsóknum deildarinnar eru á utanspítalásjúklingum. Tölulegar upplýsingar má sjá á næstu bls. Sólarhrings bakvaktþjónusta er á deildinni.

Rannsóknastofa

Árið 2011 voru gerðar alls 283.201 rannsóknir eftir 16.511 beiðnum. Í ársbyrjun 2010 var tekið upp nýtt talningakerfi fyrir rannsóknastofuna, talið er úr Flexlab kerfi sem er sameiginlegur gagnagrunnur margra rannsóknastofa á landinu. Tölulegar upplýsingar um starfsemi rannsóknastofu má sjá á næstu blaðsíðu. Á deildinni er sólarhrings bakvaktþjónusta.

Endurhæfing

Nokkur göngudeildarstarfsemi fer fram á vegum sjúkra– og iðjuþjálfna, nánar vísast í tölulegar upplýsingar á næstu blaðsíðu.

Göngudeild sérfræðilækna

Á HVE Akranesi eru að jafnaði starfandi 15-18 sérfræðilæknar og eru flestir þeirra með göngudeildarmóttöku. Árið 2011 voru bókaðar göngudeildarkomur til sérfræðilækna samtals 7.127.





HVE Akranesi - Dag-, göngu- og stoðdeildir yfirlit yfir starfsemi - samanburður á milli ára

	2005	2006	2007	2008	2009	2010	2011	Breyting 2010-2011	
Dagdeildir:									
Dagdeild skurðeildar	963	1.017	1.012	876	837	915	981	66	7,2%
Dagdeild kvenna	606	635	740	595	525	733	643	-90	-12,3%
Dagdeild lyflækninga				223	343	316	390	74	23,4%
Dagdeild handlækninga					27	58	143	85	146,6%
Rannsóknir:									
Rannsóknir á ranns. stofu*	82.832	80.476	85.016	98.751	115.578	247.283	283.201	35.918	14,5%
Myndgreiningarannsóknir	6.032	5.415	6.100	7.051	6.850	6.245	6.767	522	8,4%
Lífeðlisfræðilegar rannsóknir		1.998	2.200	2.097	1.375	1.008	1.085	77	7,6%
Endurhæfing:									
Iðjubjálfun - meðferð inniliggjandi	4.706	4.804	4.630	2.354	2.672	2.026	1.752	-274	-13,5%
Iðjubjálfun - meðferð ambulánt	389	403	362	240	225	31	24	-7	-22,6%
Sjúkraþjálfun - meðferð inniliggjandi	5.660	5.482	5.860	6.049	5.012	4.308	3.621	-687	-15,9%
Sjúkraþjálfun - meðferð ambulánt	1.974	2.343	2.195	2.443	2.037	2.050	2.438	388	18,9%
Heildarfjöldi:	12.729	13.032	13.047	11.086	9.946	8.415	7.835	-580	-6,9%
Fjöldi aðgerða:									
Skurðstofa	2.098	2.082	2.025	1.939	1.792	1.968	2.043	75	3,8%
Slysa- og aðgerðastofa **	1.030	967	1.070	996	1.044	957	1.464	507	53,0%
Annað (fæðingaraðg.o.fl.)	77	149	199	216	532	1.674	1.312	-362	-21,6%
Heildarfj. aðgerða:	3.170	3.198	3.294	3.151	3.368	4.599	4.819	220	4,8%
Fjöldi svæfinga	1.333	1.330	1.257	1.170	1.167	1.206	1.296	90	7,5%
Fjöldi deyfinga	339	343	357	386	351	436	432	-4	-0,9%
Samtals:	1.672	1.673	1.614	1.556	1.518	1.642	1.728	86	5,2%
Slysa- og aðgerðastofa:**									
Nýskráning slysa	1.620	1.805	1.926	2.024	1.857	1.823	1.705	-118	-6,5%
Endurkomur á slysideild	1.329	1.345	1.716	1.681	1.515	1.469	1.459	-10	-0,7%
Fjöldi aðgerðarsjúkl. amb	801	830	868	827	804	634	669	35	5,5%
Fjöldi aðgerðarsjúkl. innil						119	77	-42	-35,3%
Samtals fj. sjúklinga:	3.750	3.980	4.510	4.532	4.176	4.045	3.910	-135	-3,3%

* Talning á Rannsóknastofu HVE Ak. breyttist frá jan. 2010, talið úr Flex-lab kerfi

** Aðgerðir á slysa- og aðgerðastofu eru m.a. allar meltingarfæraspæglanir, ásamt ýmsum minni háttar aðgerðum sem ekki þarfnast svæfingar.



HVE HÓLMAVÍK - LEGUDEILD

Á HVE Hólmavík er 11 rúma legudeild sem skiptist í 10 hjúkrunarrými og 1 bráðarými. Sjúkrarúmum hefur þannig fækkað um 2 frá fyrra ári.

Heildarfjöldi sjúklinga á árinu var 19, þar af voru 16 sjúklingar í langtímavistun og 3 sjúklingar í skammtímalegurými. Varðandi nýtingartölur vísast í yfirlit á bls. 22, auk töflu hér f. neðan.

Legudeild - yfirlit yfir starfsemi - samanburður á milli ára

	2009	2010	2011
Heildarfjöldi sjúkl.	31	25	19
Fj. sjúkl. í bráðarými	21	10	3
Fj. sjúkl. í hjúkrunarrými	10	15	16
Legudagar	4.694,0	4.150,9	3.333,1
Meðalfj.legud/sjúkl.	151,42	166	175,4
Meðalnýting (%)	98,9%	87,5%	83,0%
Yngri en sjötugir %	3,2%	0	10,5
Mors - fjöldi / %		5 / 25%	2 / 10,5%



HVE HVAMMSTANGI - LEGUDEILD

Á HVE Hvammstanga er 20 rúma legudeild sem skiptist í 18 hjúkrunarrými og 2 bráðarými. Einnig er boðið upp á dagþjónustu fyrir eldra fólk úr héraðinu.


Sjúkrarúmum hefur fækkað um 4 frá fyrra ári.

Árið 2011 voru samtals 88 innlagnir á deildina, 77 sjúklingar voru í langtímavistun en 11 sjúklingar í bráðarými.

Varðandi nýtingartölur vísast í yfirlit á bls. 22, auk töflu hér f. neðan.

Legudeild - yfirlit yfir starfsemi - samanburður á milli ára

	2009	2010	2011
Heildarfjöldi sjúkl.	107	99	88
Fj. sjúkl. í bráðarými	73	30	11
Fj. sjúkl. í hjúkrunarrými	34	69	77
Legudagar	9.648,0	7.699,6	6.381,3
Meðalfj.legud/sjúkl.	97,5	77,8	72,5
Meðalnýting (%)	97,9%	87,9%	87,4%
Yngri en sjötugir %	12,1%	13,1	25
Mors - fjöldi		5 / 5,1%	9 / 10,2



HVE STYKKISHÓLMUR - LEGUDEILDIR

Háls- og bakdeild

Deildin er 5 daga sérhæfð háls- og bakdeild sem tekur við sjúklingum alls staðar að á landinu. Sérhæfing deildarinnar felst í greiningu og meðferð bak- og hálsvandamála. Á deildinni eru 13 rúm fyrir innliggjandi sjúklinga, sem dvelja að meðaltali 2 vikur (2 x 5 daga) að undangengnu mati sérfræðings. Um er að ræða einstaklingsbundna meðferð.

Sjúkradeild

Starfsemi á deildinni er almenn og meginhlutverk er að veita almenna hand- og lyflæknisþjónustu auk hjúkrunar fyrir íbúa þjónustusvæðis sjúkráðsins. Heildarrúmafjöldi á deildinni er 13, þar af 10 rúm fyrir hjúkrunarsjúklinga og 3 rúm fyrir almenna og bráðaþjónustu. Sjúkrarúmum hefur þannig fækkað um 1 frá fyrra ári.

Dagdeild legudeildar hóf starfsemi í mars 2011. Þar fer fram þjónusta við göngudeildarsjúklinga sem koma m.a. til i.v. lyfjagjafa og blóðgjafa.


Um tölulegar upplýsingar vísast í töflur hér fyrir neðan auk töflu á bls. 22.

Legudeildir - yfirlit yfir starfsemi - samanburður á milli ára

	2009	2010	2011
Heildarfjöldi sjúkl. á legudeildum	751	451	371
Sjúkradeild, fjöldi innlagna	385	260	186
Háls- og bakdeild, fjöldi innlagna	266	191	185
Dagdeild legudeildar, fjöldi sjúklinga			79
Legudagar	6.186,0	4.811,7	3.570,4
Meðalfj.legud/sjúkl.	9,5	10,67	9,62
Meðalfj. sjúkl. á dag	16,9	13,2	9,97
Meðalnýting (%)	62,8%	48,8%	43,40%
Dvöl 4 vikur eða lengur(%)	7,6%	5,3%	3,50%
Mors - fjöldi / %		5 / 1,9%	6 / 3,2%

Skurðstofa - Aðgerðaflokkar 2011

Flokkur	Aðgerð	2010	2011
B	BPK kóðunarkerfi	362	420
N/A	Staðbundin sterameðferð og deyfing	40	59
J	Maga- og ristilspeglanir	22	12
L	Aðgerðir á kynfærum kvenna	1	0
N	Aðgerðir á vöðvum og beinum	5	2
P	Aðgerðir á útlímaæðum og sogæðakerfi	2	3
Q	Aðgerðir á húð	36	25
Z	Annað	15	3
	Samtals:	483	524



HVE STYKKISHÓLMUR - GÖNGU– OG

Skurðeild - göngudeild

Göngudeildarstarfsemi er í formi móttöku sérfræðings í háls- og bakvandamálum auk aðgerða / meðferða á göngudeildarsjúklingum á skurðstofu. Árið 2011 eru skráðar á skurðstofum samtals 524 aðgerðir /meðferðir á 318 göngudeildarsjúklingum og 142 inniliggjandi sjúklingum. Yfirlit yfir aðgerðaflokka má sjá í töflu hér neðar á blaðsíðunni.

Endurhæfing

Umfangsmikil starfsemi er á endurhæfingadeild en þar starfa 5 sjúkraþjálfarar. Mestur hluti starfseminnar tengist sjúklingum Háls- og bakdeildar en auk þess sinna sjúkraþjálfarar sjúklingum á almennri legudeild. Einnig sinna sjúkraþjálfararnir nokkurri göngudeildarstarfsemi.

Rannsóknastofa

Fjöldi rannsókna á rannsóknastofu HVE í Stykkishólmi hefur aukist nokkuð frá fyrra ári. Rannsóknastofan sinnir rannsóknabeiðnum frá Ólafsvík og Grundarfirði auk Stykkishólms. Talningaraðferð var breytt á árinu til samræmis við talningu á rannsóknastofu HVE á Akranesi.


Fjöldi samskipta vegna INR skammtana sem lífeindafræðingur á rannsóknastofu í Stykkishólmi annast fyrir alla stofnunina voru 2.750 á árinu.

HVE Stykkishólmi - Göngu-og stoðdeildir - yfirlit yfir starfsemi 2011

	2009	2010	2011	Breyting 2010-2011	
Skurðstofa					
Heildarfjöldi aðgerða:	656	483	524	41	7,8%
Fjöldi sjúklinga - göngudeild		318	380	62	16,3%
Fjöldi sjúklinga - inniliggjandi		115	169	54	32,0%
Heildarfjöldi sjúklinga		433	549	116	21,1%
Dagdeild legudeildar			79	79	
Rannsóknir:					
Rannsóknir á ranns. stofu *	36.579	34.635	55.227	20.592	37,3%
Rannsókn - fjöldi beiðna	2.378	2.828	2.978	150	5,0%
Rannsókn - INR skammtanir		699	2.750	2.051	74,6%
Myndgreiningarannsóknir göngud.	130	152	56	-96	-171,4%
Myndgreiningarannsóknir inniliggjandi	73	92	21	-71	-338,1%
Myndgrein. samtals:	203	244	77	-167	-216,9%
Endurhæfing: **					
Sjúkraþjálfun - meðferð Háls- og bakdeild	4.837	4.378	3.735	-643	-17,2%
Sjúkraþjálfun - meðferð Sjúkradeild	967	773	606	-167	-27,6%
Sjúkraþjálfun - meðferð göngudeild	2.348	2.265	2.301	36	1,6%
Sjúkraþjálfun - hópæfingar og fræðsla			105	105	100,0%
Heildarfjöldi:	8.152	7.416	6.642	-774	-11,7%

* Talning frá og með árinu 2011 er sama aðferð og skv. Flexlab.

** Eingöngu eru taldar einstaklingsmeðferðir hjá sjúkraþjálfurum, hópmeðferðir eða fræðsla ekki talið með.



ÁRSREIKNINGUR HVE 2011

Rekstrarreikningur ársins 2011

Tekjur	2011 Rauntölur	2011 Áætlun	2010 Rauntölur
Sértekjur	231.195.185	226.627.397	219.860.786
Ráðstafað:			
Launagjöld.....	2.114.672.383	2.071.093.117	2.202.250.389
Ferðir og fundir.....	35.508.855	30.133.762	34.226.011
Rekstrarvörur.....	267.671.491	278.801.566	294.532.450
Aðkeypt þjónusta.....	435.077.701	404.929.585	308.244.220
Húsnæði.....	188.077.135	178.107.085	168.990.833
.	188.077.135	178.107.085	168.990.833
Bifreiðar og vélar.....	8.154.992	8.262.282	8.062.130
Rekstrarkostnaður.....	18.842.271	14.900.000	14.303.989
	3.068.004.828	2.986.227.397	3.030.610.022
Rekstrargjöld að frádregnum sértekjum ...	(2.836.809.643)	(2.759.600.000)	(2.810.749.236)
Þjónustuframlag	2.759.600.000	2.759.600.000	2.809.600.000
Rekstrarniðurstaða ársins, (neikvæð) jákvæð .	(77.209.643)		(1.149.236)

Efnahagsreikningur ársins 2011

		Eignir:	
		2011	2010
Fastafjármunir:			
	Varanlegir rekstrarfjármunir:		
	Eignir utan efnahagsreiknings		
Veltufjármunir:			
	Rekstrarvörubirgðir	36.336.630	54.188.311
	Skammtímakröfur:		
	Aðrar skammtímakröfur	66.864.082	77.278.019
	Ríkissjóður	4.899.536	17.870.433
		71.763.618	95.148.452
	Handbært fé:		
	Bankainnistæður	1.596.993	44.089.489
	Sjóðir	182.656	77.933
		1.779.649	44.167.422
	Veltufjármunir	109.879.897	193.504.185
	Eignir samtals	109.879.897	193.504.185

31. desember 2011

	2011	2010
Eigið fé og skuldir:		
Eigið fé:		
Eigið fé	(7.050.105)	<u>70.159.538</u>
Skuldbindingar:		
Lífeyrisskuldbinding		
Skammtímaskuldir:		
Viðskiptaskuldir	101.236.147	123.344.657
Yfirdráttur á bankareikningum	15.693.855	<u> </u>
Skammtímaskuldir	<u>116.930.002</u>	<u>123.344.657</u>
Önnur mál		
Bókhald og fjárvarsla		
Eigið fé og skuldir samtals	<u>109.879.897</u>	<u>193.504.195</u>

Sjóðstreymi árið 2011

	2011	2010
Rekstrarhreyfingar:		
<i>Veltufé til rekstrar:</i>		
Rekstrarniðurstaða ársins, (neikvæð) jákvæð	(77.209.643)	(1.149.236)
Breyting á framlagi til eignamyndunar		(659.183)
Veltufé (til rekstar)	<u>(77.209.643)</u>	<u>(1.808.419)</u>
 Breyting á rekstartengdum eignum og skuldum:		
Skammtímakröfur - lækkun (hækkun)	10.413.937	(20.912.302)
Birgðir - lækkun (hækkun)	17.851.681	(1.294.598)
Skammtímaskuldir - (lækkun) hækkun	(6.414.655)	(26.635.679)
Breyting á rekstartengdum eignum og skuldum	<u>21.850.963</u>	<u>(48.842.579)</u>
Handbært fé (til rekstrar) frá rekstri	<u>(55.358.680)</u>	<u>(50.650.998)</u>
 Fjármögnunarhreyfingar:		
Framlag ríkissjóðs	(2.759.600.000)	(2.809.600.000)
Greitt úr ríkissjóði	2.772.570.907	2.840.886.518
Fjármögnunarhreyfingar	<u>12.970.907</u>	<u>31.286.518</u>
 Hækkun (lækkun) á handbæru fé	(42.387.773)	(19.364.483)
 Handbært fé í ársbyrjun	44.167.422	63.531.905
 Handbært fé í árslok	<u>1.779.649</u>	<u>44.167.422</u>

