



## Ársskýrsla 2005

## Efnisyfirlit

Kennitölur . . . . .	1
Stjórn og framkvæmdastjórn . . . . .	2
Stjórnunarhættir . . . . .	3
Hlutdeildarfélög, sameiningar og fjárfestingar . . . . .	3
Hlutabréf og hluthafar . . . . .	4
Aðalfundur . . . . .	4
Arðgreiðslustefna . . . . .	4
Birtingadagatal . . . . .	4
Ávarp stjórnarformanns . . . . .	5
Starfsmenn, mannauður . . . . .	7
Sigurbjörg hætti eftir hálfu öld í starfi . . . . .	7
Starfsemin 2005	
Vöxtur . . . . .	8
Rekstrartekjur og afkoma . . . . .	9
Aflabrögð og útgerð . . . . .	10
Aflaheimildir . . . . .	11
Skip Vinnslustöðvarinnar . . . . .	12
Fiskimjölsværksmiðja . . . . .	13
Landvinnsla og framleiðsla . . . . .	15
Ársreikningur . . . . .	17
Áritun endurskoðenda . . . . .	18
Skýrsla stjórnar . . . . .	19
Rekstrarreikningur ársins 2005 . . . . .	20
Efnahagsreikningur . . . . .	21
Sjóðstreymi ársins 2005 . . . . .	23
Skýringar . . . . .	24
Gunnlaugur Ólafsson . . . . .	36

### Vinnslustöðin ehf.

Hafnargötu 2 · Vestmannaeyjar

Sími 488 8000 · Fax 488 8001

vsv@vsv.is · www.vsv.is

Umsjón: Rut Haraldsdóttir og Athygli

Hönnun og umbrot: Athygli

Filmugerð: Litróf

Prentun: Prentsmiðjan Eyrún

Forsíðumynd: Brynjólfur Jónsson. Aðrar myndir: Sigurgeir Jónasson, Brynjólfur Jónsson og fleiri.



## Kennitölur

### Rekstraryfirlit síðastliðinna ára

	2005	2004	2003	2002
<b>Rekstrartekjur</b>				
Rekstrartekjur fiskvinnslu	2.380.298.139	2.489.421.206	2.438.802.116	3.066.422.757
Rekstrartekjur útgerðar	1.837.182.542	1.826.621.605	1.836.461.366	1.782.675.439
Afli til eigin vinnslu	(825.466.033)	(898.092.424)	(912.890.643)	(1.263.035.715)
Vörusala	997.882.096	567.582.007	0	0
Aðrar tekjur	16.673.727	19.308.399	16.027.020	23.217.949
	<u>4.406.570.471</u>	<u>4.004.840.793</u>	<u>3.378.399.859</u>	<u>3.609.280.430</u>
<b>Rekstrargjöld</b>				
Rekstrargjöld fiskvinnslu	1.920.525.606	1.936.294.961	2.071.286.559	2.494.044.822
Rekstrargjöld útgerðar	1.342.433.900	1.275.602.844	1.096.173.106	1.155.139.127
Afli til eigin vinnslu	(825.466.033)	(898.092.424)	(912.890.643)	(1.263.035.715)
Kostnaðarverð seldra vara	991.118.947	559.098.826	0	0
Sameiginlegur kostnaður	112.023.550	106.986.966	117.500.815	261.222.210
	<u>3.540.635.970</u>	<u>2.979.891.173</u>	<u>2.372.069.837</u>	<u>2.647.370.444</u>
Hagnaður fyrir afskriftir	865.934.501	1.024.949.620	1.006.330.022	961.909.986
Afskriftir rekstrarfjármuna	(360.240.376)	(392.391.218)	(542.105.420)	(494.943.949)
Rekstrarhagnaður (tap)	505.694.125	632.558.402	464.224.602	466.966.037
Áhrif hlutdeildarféлага	(291.760)	0	0	0
Fjármunatekjur og (gjöld)	33.557.837	281.240.359	101.575.296	434.702.595
Reiknaður tekjuskattur	(97.043.921)	(99.607.345)	0	0
Hagnaður (tap)	<u>441.916.281</u>	<u>814.191.416</u>	<u>565.799.898</u>	<u>901.668.632</u>
Veltufé frá rekstri	818.278.827	849.579.075	1.125.468.570	1.015.731.721

### Úr rekstrarreikningi:

	2005	2004	2003	2002
Hagnaður fyrir afskriftir / rekstrartekjur	19,65%	25,59%	29,79%	31,00%
Afkoma af reglulegri starfsemi fyrir skatta / rekstrartekjur	10,03%	20,33%	7,38%	24,98%
Hagnaður fyrir afskriftir, vexti og skatta (EBITDA)	865.934.500	1.024.949.620	1.006.330.022	1.118.697.800
Arðsemi eigin fjár	18,47%	35,91%	12,52%	55,03%

### Úr efnahagsreikningi:

Veltufjárhlutfall – veltufjármunir/skammtímaskuldir	0,96	1,93	1,5	1,32
Eiginfjárhlutfall – eigið fé/heildarfjármagn	27,40%	31,10%	24,58%	28,63%
Innra virði hlutfjár – eigið fé/hlutafé	1,52	1,60	1,29	1,25
Hagnaður á hverja krónu nafnverðs hlutfjár (EPS)	0,30	0,54	0,16	0,58

### Úr sjóðstreymi ársins:

a) Skuldaþekja handbærs fjár	0,02	0,12	0,10	0,10
b) Gæði sölunnar	0,97	1,00	0,97	1,01
c) Gæði afkomunnar	1,32	1,23	3,68	0,52

a) Handbært fé frá rekstri að frádregnum arðgreiðslum / heildarskuldir

b) Innborgaðar tekjur / bókfærðar tekjur

c) Handbært fé frá rekstri / afkoma



## Stjórn Vinnslustöðvarinnar



**Gunnar Felixson, stjórnarformaður**

Kjörinn í stjórn VSV í maí 2004.  
Menntun: stúdentspróf frá  
Verslunarskóla Íslands 1960.  
Starfsferill: Hóf störf hjá  
Tryggingamiðstöðinni árið 1960,  
aðstoðarforstjóri 1976 og forstjóri frá  
1991 til 2005.



**Aðalsteinn Ingólfsson**

Kjörinn í stjórn VSV í maí 2003.  
Menntun: rekstrarfræðingur frá Bifröst.  
Starf: framkvæmdastjóri Skinneyjar-  
Þinganes hf. frá 1993.



**Hjálmar Þór Kristjánsson**

Kjörinn í stjórn VSV í maí 2003.  
Menntun: fiskiðnaðarmaður.  
Aðalstarf: framkvæmdastjóri KG  
fiskverkunar.



**Haraldur Gíslason, varaformaður**

Kjörinn í stjórn VSV 1986.  
Menntun: próf frá Verslunarskóla Íslands 1961.  
Starf: sölustjóri.  
Starfsferill: framkvæmdastjóri Heildverslunar  
Gísla Gíslasonar 1963-1973, skrifstofustjóri Fiskimjöls-  
verksmiðjunnar frá 1969 og framkvæmdastjóri 1975-1992.  
Sölustjóri mjölsuludeildar Vinnslustöðvarinnar frá 1992.



**Leifur Ársæll Leifsson**

Kjörinn í stjórn í maí 2005.  
Menntun: húsasmiðameistari.  
Aðalstarf: húsasmiði.  
Starfsferill: trésmíði hjá Smíði hf., Tréverki  
ehf., Ármannsfelli hf., Skipaviðgerðum og  
Steina og Olla ehf. Sjálfstætt starfandi smiður  
síðastliðin 15 ár; hefur einnig verið til sjós hjá  
Ísleifi sf. og Ísfélagi Vestmannaeyja.

**Varamenn í stjórn:**

Sigurjón Óskarsson,  
Guðmundur Kristjánsson.

## Framkvæmdastjórn Vinnslustöðvarinnar



Frá vinstri:

**Sigurgeir Brynjar Kristgeirsson,**

framkvæmdastjóri.

**Stefán Friðriksson,**

aðstoðarframkvæmdastjóri.

**Andrea Atladóttir,**

fjármálastjóri.

Frá vinstri:

**Guðni Ingvar Guðnason,**

útgerðarstjóri.

**Sigurður Friðbjörnsson,**

verksmiðjustjóri.

**Sigurjón Gísl Jónsson,**

framleiðslustjóri.





## Stjórnunarhættir

Stjórnunarhættir í Vinnslustöðinni hf. fylgja samþykktum félagsins og vinnureglum stjórnar. Fyrirtækinu er stjórnað af framkvæmdastjóra í umboði

stjórnar félagsins og hluthafafundar. Hver hluthafi skal sæta reglum félagsins án sérstakrar íhlutunar.



*Huginn VE-55*

## Hlutdeildarfélag og fjárfestingar

Vinnslustöðin hf. á 45% hlutfjár í Stillu ehf. en Stilla á 25% hlutfjár í Vinnslustöðinni hf. Hagnaður Stillu ehf. á árinu 2005 var 116 milljónir króna sem samanstendur af arðgreiðslum og gengishagnaði erlendra lána. Stilla ehf. er ekki gerð upp með svokölluðu virðisrýrnunarprófi heldur er fjárfesting félagsins í Vinnslustöðinni hf. færð á kaupverði.

Vinnslustöðin hf. fjárfesti í 48% eignarhlut í Huginn ehf. í júní 2005 fyrir alls um 700 milljónir króna. Hlutdeild Vinnslustöðvarinnar hf. í afkomu Hugins ehf. frá 1. júlí 2005 var 290 þúsund krónur en hagnaður Hugins ehf. á árinu var 23 milljónir króna. Verðlækkun afurða og mikil birgðasófnun höfðu mikil áhrif á afkomu

Hugins ehf. á árinu 2005 auk þess sem styrking krónunnar hafði einnig veruleg áhrif. Huginn ehf. beitir sambærilegu birgðamati og Vinnslustöðin hf.

Þá keypti félagið uppsjávarskipið Gullberg VE ásamt öllum uppsjávarheimildum. Netabáturinn Brynjólfur ÁR var seldur úr landi og annað skip keypt í staðinn, Brynjólfur VE (áður Flatey ÞH). Nokkrar endurbætur voru gerðar á fiskimjölsverksmiðju félagsins á árinu. Keyptur var nýr sjóðari og pressa og lýsisskilvinda endurnýjuð. Einnig var settur upp nýr hráefnistankur.

Vinnslustöðin hf. átti 40% eignarhlut í Frostfiski ehf. á árinu 2004 en í janúar 2005 var allur eignarhlutur Vinnslustöðvarinnar hf. í félaginu seldur.





## Hlutabréf og hluthafar

Hlutabréf Vinnslustöðvarinnar eru skráð í Kauphöll Íslands, hlutabréfatákn: VNST. Gengi hlutabréfa í Vinnslustöðinni hf. í Kauphöll Íslands var í upphafi rekstrarársins skráð 3,95 en í lok rekstrarársins var það 4,20. Á tímabilinu var gengið lægst skráð 3,40 í janúarmánuði en hæst skráð 4,25 í október.

Hluthafar Vinnslustöðvarinnar hf. voru 426 í upphafi rekstrarársins en í lok þess voru þeir 408 og hafði því fækkað um 18 á árinu. Fjórir hluthafar reyndust eiga yfir 10% í félaginu í lok rekstrarársins: Stilla ehf. (25%), Vátryggingafélag Íslands (12,44%), Seil ehf. (11,92%) og Lífeyrissjóður Vestmannaeyja (10,28%). Tíu stærstu hluthafar í árslok 2005 voru:

Kennitala	Nafn	Hlutfé	%
620103-2920	Stilla ehf.	391.250.000	25,00
690689-2009	VÍS hf.	194.693.279	12,44
560103-3010	Seil ehf.	186.621.027	11,92
580572-0229	Lífeyrissj. Vestmannaeyja	160.865.631	10,28
100731-4019	Leifur Ársælsson	73.317.226	4,68
700269-3299	Vinnslustöðin hf.	69.084.519	4,41
540291-2259	Landsbanki Íslands hf.	62.600.000	4,00
411104-2730	Línuskip ehf.	45.692.254	2,92
681294-2369	Smáey ehf.	42.140.370	2,69
261147-3359	Kristín Elín Gísladóttir	41.925.124	2,68

## Aðalfundur

Aðalfundur skal haldinn í Vestmannaeyjum eigi síðar en í júnímánuði ár hvert. Samkvæmt samþykktum félagsins er boðað til fundarins á sama hátt og til annarra hluthafafunda með að minnsta kosti tveggja vikna fyrirvara. Niðurstöður aðalfundar eru sendar til Kauphallar

Íslands strax að loknum fundi og eru aðgengilegar á heimasíðu fyrirtækisins eftir fundinn.

Ákveðið hefur verið að halda aðalfund félagsins fyrir árið 2005, föstudaginn 5. maí 2006.

## Arðgreiðslustefna

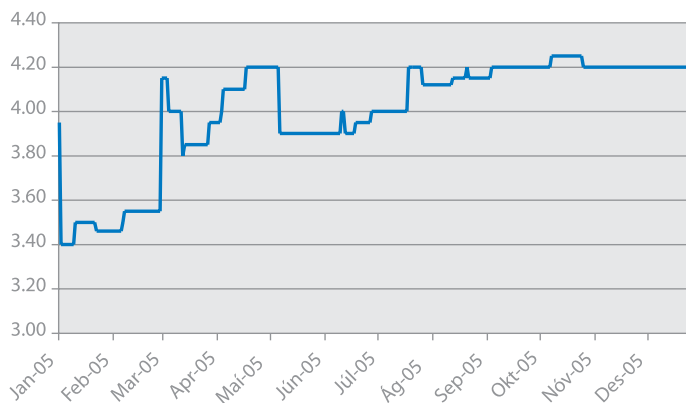
Síðastliðin ár hefur greiddur arður til hluthafa Vinnslustöðvarinnar hf. numið 20-30% af nafnverði. Stefna Vinnslustöðvarinnar hf. er að greiða hluthöfum árlegan arð en að sjálfsgöðu verður að taka tillit til aðstæðna. Þannig treysti stjórn Vinnslustöðvarinnar hf. sér ekki til að leggja fram tillögu um arðgreiðslu í byrjun febrúar 2006 vegna óvissu um loðnuveiðar. Stjórn félagsins tók

ákvörðun um greiðslu arðs 28. apríl. Samþykkt var að greiða út 65 milljónir króna að nafnvirði í hlutabréfum Vinnslustöðvarinnar hf. og 200 milljónir króna í peningum til hluthafa. Arðgreiðslan nemur 30,4% á nafnvirði hlutfjár ef miðað er við gengi á bréfum Vinnslustöðvarinnar 27. apríl 2006. Þetta var Kauphöll Íslands tilkynnt samdægurs.

## Birtingadagatal Vinnslustöðvarinnar hf.

1. ársfjórðungur 2006	5. maí 2006
2. ársfjórðungur 2006	Vika 21.-25. ágúst 2006
3. ársfjórðungur 2006	Vika 23.-27. október 2006
Ársuppgjör 2006	Vika 5.-9. febrúar 2007

## Þróun gengis í Vinnslustöðinni





## Ávarp stjórnarformanns

Ágætu hluthafar:

Árið 2005 var Vinnslustöðinni hf. erfitt fyrir margra hluta sakir. Fyrst ber þar að nefna gríðarlega styrkingu íslensku krónunnar á árinu sem kom að sjálfsgöðu verulega við tekjumyndun félagsins. Þá er þess að geta að engin loðnuveiði var sumarið 2005 og kolmunnaveiði gekk afar illa. Allt þetta leiddi til þess að framlegð félagsins dróst saman frá fyrra ári. Þrátt fyrir erfiðar ytri aðstæður er rekstur félagsins traustur, hagnaður varð á árinu en hann byggðist að verulegu leyti á gengishagnaði. Efnahagur félagsins er traustur og þrátt fyrir erfiðan rekstur var sjóðstreymi þess gott.



Gunnar Felixson

Árið 2005 var tími mikilla umbreytinga hjá Vinnslustöðinni. Á sumarmánuðum keypti félagið 48% hlut í útgerðarfélaginu Hugin ehf. sem á og gerir út samnefnt uppsjávarfrystiskip. Þá keypti félagið uppsjávarskipið Gullberg VE-292 af Ufsabergi ehf. ásamt öllum uppsjavarheimildum. Kaupverðið var greitt með aflaheimildum í bolfiski auk peninga. Félagið hefur þannig vaxið verulega á uppsjavarviðinu en minnkað á bolfisksviði. Þegar litið er til þriggja undanfarinna ára má segja að uppsjavarhluti félagsins hafi tvöfaldast og sé þar með orðinn hentug eining. Það verður verkefni stjórnenda félagsins að nýta þá möguleika, félaginu og hluthöfum til enn meiri virðisauka.

Heildarafli skipa félagsins á rekstrarárinu var 70.919 tonn samanborið við 68.514 þúsund tonn árið áður. Aflaverðmæti skipanna dróst saman um 5.5%. Rekstrartekjur landvinnsludeilda félagsins jukust um rúmlega 10% frá fyrra ári. Samtals voru framleidd 11.500 tonn af afurðum á rekstrarárinu samanborið við 9.500 tonn árið 2004.

Úthlutaðar veiðiheimildir Vinnslustöðvarinnar hf. á yfirstandandi fiskveiðiári, sem hófst 1. september 2005, námu 15.880 þorskígildistonn og drógust saman um 10% frá fyrra fiskveiðiári eða um 1.692 þorskígildistonn.

Rekstrarskilyrði Vinnslustöðvarinnar hf., og þar með sjávarútvegsins yfirleitt, voru sem fyrr segir erfið árið 2005. Það er íhugunarefni að stjórnvöld eru ekki einungis sinnulítil um starfsskilyrði sjávarútvegsins heldur vinna á margan hátt gegn hagsmunum hans. Á sama tíma og rætt er um sérstakar skattaávilnanir vegna rannsókna og þróunar er lagður sérstakur skattur á sjávarútveginn svo skiptir hundruðum milljóna króna. Yfirvöld Evrópusambandsins ræða á hinn bóginn um hvernig styðja megi við bakið á útgerðarfyrirtækjum í ESB vegna hækkandi olíuverðs, svo sem með styrkjum til rannsókna sem miða að því að bæta olíunýtingu og gera veiðarfæri hagkvæmari. Okkar veruleiki er hins vegar sá að þurfa að beita íslensk stjórnvöld sérstökum þrýstingi til að senda skip til rannsókna á loðnustofninum, skip sem ríkinu var gefið til að sinna meðal annars slíkum rannsóknum! En á sama tíma og sjávarútvegurinn er skattlagður með sérstökum hætti, í þágu sáttar við þjóðina kýs ríkisstjórn okkar að leggja gríðarlega áherslu á uppbyggingu áliðnaðar með sölu raforku úr fallvötnum landsins. Lítið fer hins vegar fyrir umræðum um að skattleggja á sama hátt orkuna í fallvötnunum. Stóriðjuframkvæmdir hafa svo kallað viðbótarskatt yfir sjávarútveginn í formi hækkandi gengis íslenskrar krónu. Sú skattheimta leggst með miklum þunga á atvinnugreinina og um leið á fólkið í byggðum landsins sem allt sitt á undir útgerð og fiskvinnslu.

Í árslok 2006 verður Vinnslustöðin hf. sextíu ára. Stofnendur félagsins voru 105 útgerðarmenn í Vestmannaeyjum sem sameinuðust um rekstur fiskvinnslu til að bæta hag sinn og um leið Eyjanna. Allar götur síðan er saga félagsins samofin atvinnusögu Vestmannaeyja og um leið Íslandssögunni. Af því tilefni ákvað stjórn Vinnslustöðvarinnar hf. að styrkja Sigurgeir Jónasson, ljósmyndara í Vestmannaeyjum, til að skrá og setja á tölvutækt form myndir hans af náttúrulefni og atvinnusögu Vestmannaeyja. Myndirnar verða aðgengilegar öllum á Veraldarvefnum, til ánægju, upprifjunar á lífi og starfi síðustu áratuga í Eyjum og komandi kynslóðum til fróðleiks.



Stjórn Vinnslustöðvarinnar hf. er þeirrar skoðunar að félagið standi einnig á öðrum tímamótum en þeim sem mæld eru í árum. Félagið hefur á undanförunum árum einbeitt sér að veiðum og vinnslu sjávarafla, verið með öðrum orðum í hlutverki framleiðanda. Í því alþjóðlega umhverfi, sem við nú búum við með frjálsu flæði fjármagns og vinnuafis milli landa og alþjóðlegrar samkeppni um athygli neytenda, getur Vinnslustöðin ekki látið hjá líða að laga fyrirtækið að breyttu umhverfi heima og heiman. Það verður verkefni stjórnar og stjórnenda að skapa félaginu framtíðarsýn í takt við nýja tíma. Sú sýn verður vissulega byggð á þeim styrka grunni sem lagður hefur verið með löngum vinnudegi og oft við erfiðar aðstæður af öllu því góða fólki sem lagði hönd á plóg við uppbyggingu félagsins.

Vinnslustöðin hf. hefur í blíðu og stríðu verið með starfsfólki sínu og samfélagi. Framundan eru spennandi tímar og víst er að enginn fagnar sigri baráttulaust. Það þekkjja Eyjamenn hvort heldur vísað er til sjósóknar, veltíðarvinnu eða íþróttar. Styrkur þeirra felst í krafti þeirra til að takast á við áskoranir í leik og starfi. Sem knattspyrnumaður þekkti ég vel baráttuþrek og sigurvilja Eyjamanna. Ég er satt best að segja feginn því að vera kominn í þeirra lið frekar en mæta þeim sem andstæðingi! Hjá Vinnslustöðinni hefur verið unnið frábært starf við erfiðar aðstæður á árinu 2005, hvort sem um er að ræða stjórnarmenn, stjórnendur eða starfsmenn félagsins. Ég færi þeim öllum bestu þakkir fyrir.

Gunnar Felixson



Brynjólfur að veiðum.





*Aldís Erlingsdóttir er á myndinni lengst til vinstri, Sara Sjöfn Grettisdóttir á efri miðmynd, Kristófer Tryggvason á neðri miðmynd og Sóley María Hafsteinsdóttir lengst til hægri.*

## Starfsmenn, mannaúður

Starfsmenn Vinnslustöðvarinnar hf. voru að meðaltali 218 á rekstrarárinu. Heildarlaunagreiðslur félagsins námu 950 milljónum króna en voru 912 milljónir króna árið áður.

Mannaflapörf félagsins er mjög misjöfn og sveiflast eftir afla og aflabrögðum. Þannig var heildarfjöldi starfsmanna í mars 2005 um 200 í landi og 98 á sjó. Alls komust 562 manns á launaskrá hjá félaginu á síðasta ári. Þrátt fyrir mikla sveiflu í fjölda starfsmanna býr Vinnslustöðin hf. að miklum stöðugleika í sjálfum kjarnahópi starfsmanna.

Í fyrirtækinu er starfrækt öflugt starfsmannafélag. Starfsemi þess var með hefbundnum hætti á árinu 2005 og gekk vel. Félagið stóð fyrir ýmsum ferðum og uppákomum á árinu. Þannig fóru um 80 starfsmenn til Benidorm á Spáni, einnig var farin óvissuferð og efnt til þorablóts. Allar samkomur félagsins voru vel sóttar. Félagið sá einnig um árlegt jólakaffi sem Vinnslustöðin hf. býður starfsmönnum sínum og fjölskyldum þeirra til á hverju ári. Árshátíð Vinnslustöðvarinnar hf. var 7. maí. Hana sóttu um 230 manns og skemmtu sér vel.



### Sigurbjörg hætti eftir hálfa öld í starfi

Sigurbjörg Guðnadóttir - Systa - lét af störfum hjá Vinnslustöðinni hf. á síðasta ári. Hún vann óslitið hjá fyrirtækinu í 53 ár og man því sannarlega tímana tvenna! Vinnslustöðin hf. þakkar Systu tryggð og góð störf í þágu félagsins alla tíð.

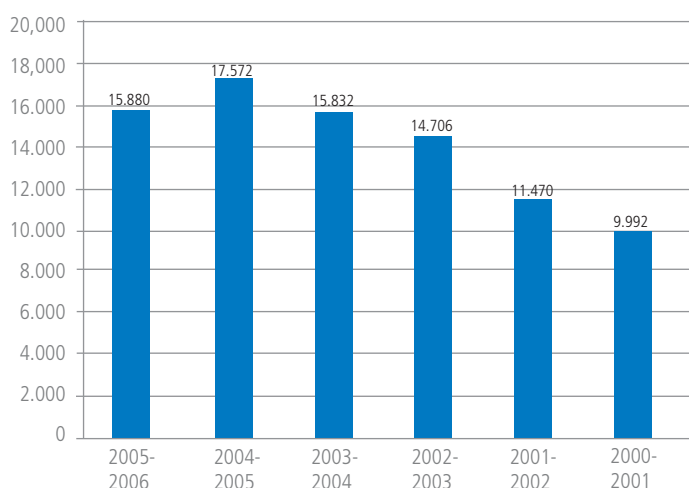


## Starfsemin 2005 – vöxtur

Þrátt fyrir að þorskígildi séu ekki nákvæmur mælikvarði á stærð sjávarútvegsfélaga eru þau þrátt fyrir allt mælikvarði sem unnt er að miða við. Frá árinu 2000 hefur vöxtur Vinnslustöðvarinnar hf. verið verulegur eða um 59% mælt í þorskígildum. Á sama tíma hefur tekjuvöxtur félagsins einungis verið 6,1%. Þá hefur framlegð félagsins dregist saman um 2,1%.

Þetta sýnir glögglega þá erfiðleika sem sjávarútvegurinn hefur búið við. En þrátt fyrir að ávinningur hafi verið lítill af fjárfestingum undanfarinna ára má spyrja hver staðan væri án þessara fjárfestinga.

Vöxtur Vinnslustöðvarinnar hefur hin síðari ár verið fyrst og fremst á uppsjávarsviði. Þannig keypti félagið Gullberg VE ásamt öllum heimildum í uppsjávarfiski af Ufsabergi ehf. í Vestmannaeyjum og greiddi fyrir með 1.160 þorskígildum í bolfiski auk 390 milljóna króna í peningum. Þá keypti Vinnslustöðin hf. 48% hlutfjár í útgerðarfélaginu Hugin ehf., sem á og gerir út samnefnt uppsjávarfrystiskip. Það er trú stjórnenda félagsins að með kaupunum sé lagður grunnur að hagkvæmri einingu á sviði uppsjávarfiska, til hagræðingar og aukins ábata fyrir félagið.



Súluriritið sýnir vöxt Vinnslustöðvarinnar hf. frá árinu 2000 mælt í þorskígildum.





## Starfsemin 2005 – rekstrartekjur og afkoma

### Rekstrartekjur

Rekstur Vinnslustöðvarinnar hf. var viðunandi á rekstrarárinu 1. janúar - 31. desember 2005. Rekstrartekjur námu 4.389 milljónum króna og jukust um 404 milljónir króna frá árinu áður eða um 10%. Sú aukning skýrist eingöngu af auknum umsvifum í sölu á mjöli og lýsi frá öðrum framleiðendum. Rekstrartekjur útgerðar félagsins voru svipaðar og á fyrra ári en framlegð hennar dróst saman um 57 milljónir króna. Hækkun olíuverðs skýrir nær allar þessar breytingar frá fyrra ári. Rekstrartekjur landsvinnslu jukust um 320 milljónir króna frá fyrra ári og framlegð minnkaði um 96 milljónir króna.

Rekstrargjöld án fjármagnskostnaðar og afskrifta voru 3.540 milljónir króna og jukust um 560 milljónir króna frá árinu áður, sem er 19% hækkun frá fyrra ári. Endursala mjöls og lýsis skýrir þessa hækkun að mestu leyti líkt og tekjuaukninguna. Hagnaður fyrir afskriftir var 865 milljónir króna og dróst saman um 159 milljónir króna frá fyrra ári. Framlegðarhlutfall félagsins lækkaði frá fyrra ári úr 25,6% í 19,7%. Framlegðarhlutfall landvinnsludeilda, án sameiginlegs kostnaðar, dróst saman um 4,6% frá fyrra ári. Framlegðarhlutfall útgerðar, reiknað á sama hátt, dróst saman um u.þ.b. 3% frá árinu áður. Afskriftir námu 360 milljónum króna og lækkuðu um 32 milljónir króna frá árinu áður.

Fjármunatekjur og fjármagnsgjöld voru jákvæð um 34 milljónir króna. Á síðastliðnu rekstrarári voru fjármunatekjur og fjármagnsgjöld jákvæð um 281 milljón króna.

Gengishagnaður var 254 milljónir króna en var 451 milljón króna á rekstrarárinu 2004.

### Afkoma

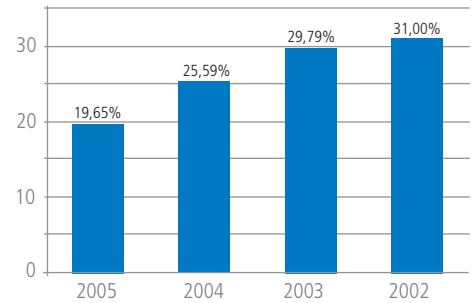
Hagnaður Vinnslustöðvarinnar hf. á rekstrarárinu 1. janúar-31. desember 2005 var 442 milljónir króna og dróst saman um 372 milljónir króna frá fyrra ári þegar hann var 814 milljónir króna.

Framlegð félagsins (EBIDTA) nam 866 milljónum króna og dróst saman um 159 milljónir eða um rúmlega 18% á milli ára. Samdráttur framlegðar félagsins er verulegt áhyggjuefni og er að langmestu leyti afleiðing ytri aðstæðna svo sem styrkingar íslenskrar krónu, aflabrests í loðnu og tregrar kolmunnaveiði. Afskriftir félagsins lækkuðu um rúmar 30 milljónir króna frá fyrra ári, sem endurspeglar hið mikla aðhald sem gætt hefur verið í fjárfestingum félagsins undanfarin ár. Þá hafði hlutdeild í Hugin ehf. óveruleg áhrif á rekstur félagsins á seinni hluta rekstrarársins.

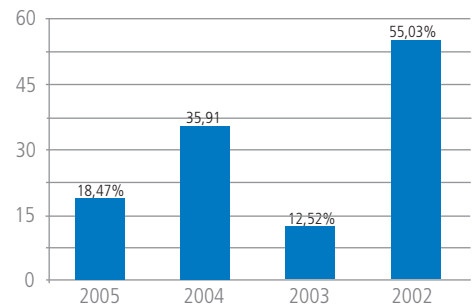
Fjármagnsliðir félagsins voru jákvæðir um 34 milljónir króna sem var tæplega 250 milljónum krónum minna en árið áður. Samhliða skuldabréfaútboði sínu í apríl 2003 gerði félagið gjaldmiðlaskiptasamning sem skipti hinum innlendu skuldum ásamt vöxtum þeirra í erlenda gjaldmiðla. Í marsmánuði seldi félagið gjaldmiðlaskiptasamninginn með 170 milljón króna hagnaði. Á liðnu ári skipti félagið erlendum skuldum í verðtryggðar krónur og var gjaldmiðlaskiptasamningurinn með nokkru tapi í árslok 2005.

Að teknu tilliti til 97 milljóna króna skatta var hagnaður félagsins 442 milljónir króna.

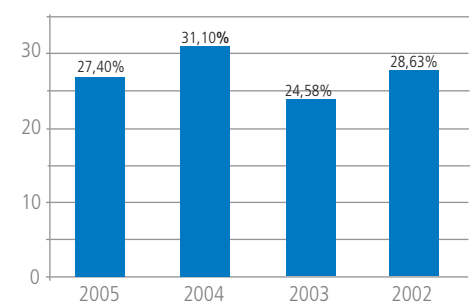
### Hagnaður fyrir afskriftir



### Arðsemi eigin fjár



### Eiginfjárlutfall





## Starfsemin 2005 – aflabrögð og útgerð

### Aflabrögð

Á liðnu rekstrarári var heildaraflí skipa félagsins tæplega 71.000 tonn en var 68.514 tonn árið áður. Aukningin frá fyrra ári er því um 2.500 tonn.

Aflverðmætið var 1.495 milljónir króna en var 1.577 milljónir króna á fyrra ári, sem jafngildir 5,5% samdrætti.

Afla að verðmæti 825 milljónir króna var landað til eigin vinnslu en það svaraði til 45% af heildaraflaverðmæti skipanna. Til samanburðar nam verðmæti landaðs afla af eigin skipum 898 milljónum króna eða 57% af heildaraflaverðmæti á fyrra rekstrarári.

### Útgerð

Vinnslustöðin hf. gerði út eftirtalin skip á liðnu rekstrarári: netabátana Brynjólf ÁR-3, Kap VE-4 og Gandí VE-171, togbátinn Drangavík VE-80, togarann Jón Vídalín VE-82 og nótaskipin Ísleif VE-63 og Sighvat Bjarnason VE-81. Á árinu var netabáturinn Brynjólfur ÁR-3 seldur og í staðinn keyptur tog- og netabátur sem fékk sama nafn. Í ágúst var Gullberg VE-292 keypt og stundaði það síldveiðar í stað Ísleifs VE á haustdögum.

### Afli og aflaverðmæti skipa Vinnslustöðvarinnar hf.

	2005	Verðmæti	2004	Verðmæti
	Afli í	(mkr.)	Afli í	(mkr.)
	tonnum		tonnum	
Brynjólfur ÁR-3	729	95	979	118
Brynjólfur VE-3	536	54		
Gandí VE-171	995	144	994	116
Drangavík VE-80	2.766	308	3.060	334
Jón Vídalín ÁR-82	3.908	343	4.298	381
Gullberg VE-292	3.531	45		
Ísleifur VE-63	20.867	160	25.023	228
Kap VE-4	9.321	100	3.586	131
Sighvatur Bjarnason VE-8	128.266	246	30.574	269
<b>Alls</b>	<b>70.919</b>	<b>1.495</b>	<b>68.514</b>	<b>1.577</b>





## Starfsemin 2005 – aflaheimildir

Bolfiskaflaheimildir félagsins á yfirstandandi fiskveiði-  
ári, sem hófst 1. september 2005, eru 10.326 þorsk-  
ígildistonn en voru 10.654 þorskígildistonn á

fiskveiðiárinu 2004-2005. Aflaheimildir í uppsjávar-  
fiski, rækju og humri eru 5.554 þorskígildistonn en  
voru 6.917 tonn á fiskveiðiárinu 2004-2005.

### Aflaheimildir Vinnlustöðvarinnar hf.

Bolfiskeimildir	2005 - 2006			2004 - 2005		
	Tonn	þorsk- ígildi	% af úthlutun	Tonn	þorsk- ígildi	% af úthlutun
Þorskur	3.643	3.643	2,3311%	4.247	4.247	2,6204%
Ýsa	2.382	1.786	2,8262%	2.846	1.935	3,9365%
Ufsi	3.516	1.301	5,3884%	3.249	1.170	5,7050%
Karfi	3.521	1.901	6,1769%	3.800	1.786	6,6659%
Steinbítur	79	54	0,7496%	116	72	1,1524%
Úthafskarfi	220	112	0,7686%	265	119	0,7686%
Grálúða	352	719	2,5538%	350	575	2,5393%
Skarkoli	186	240	4,0469%	190	214	4,1230%
Sandkoli	153	80	4,1609%	191	94	4,1609%
Skrápflúra	125	56	3,8951%	179	79	3,8951%
Þykkvalúra	57	88	3,4392%	55	89	3,7382%
Langlúra	78	49	3,5492%	66	46	3,5749%
Langa	199	110	4,9816%	169	95	5,2939%
Keila	37	13	1,1713%	41	16	1,2983%
Skötuselur	89	143	3,9721%	54	85	2,9727%
Ní-þorskur	30	30	0,5171%	32	32	0,5171%
<b>Bolfiskur alls</b>	<b>14.669</b>	<b>10.326</b>		<b>15.851</b>	<b>10.654</b>	
<b>Aðrar veiðiheimildir</b>						
Humar	87	558	15,6202%	72	470	15,6202%
Rækja	62	42	0,6235%	48	33	0,2392%
Síld	10.980	1.537	9,9818%	10.980	988	9,9818%
Loðna	19.888	1.193	10,2531%	58.120	3.487	7,5367%
Ní-síld	10.484	1.573	6,8158%	11.510	1.496	7,2987%
Kolmunni	13.001	650	3,6869%	8.867	443	2,5701%
<b>Aðrar veiðiheimildir alls</b>	<b>54.502</b>	<b>5.554</b>		<b>89.597</b>	<b>6.917</b>	
<b>Veiðiheimildir alls</b>	<b>69.171</b>	<b>15.880</b>		<b>105.448</b>	<b>17.572</b>	



## Starfsemin 2005 – skip Vinnslustöðvarinnar



*Sighvatur Bjarnason VE-81*



*Kap VE-4*



*Ísleifur VE-63*



*Gullberg VE-292*



*Jón Vídalín VE-82*



*Drangavík VE-80*



*Brynjólfur VE-3*



*Gandí VE-171*



## Starfsemin 2005 – fiskimjölsværksmiðja

Framleiðslutekjur fiskimjölsværksmiðju félagsins á árinu 2005 námu alls 655 milljónum króna en voru 742 milljónir króna á fyrra rekstrarári. Samdráttur frá fyrra ári er því 87 milljónir króna eða 11,7% og er þetta lækkun annað árið í röð. Mjöl- og lýsisverð hækkaði á síðari hluta rekstrarársins.

Aðkeypt hráefni á árinu 2005 var 63.571 tonn en var 62.084 tonn árið áður. Alls voru brædd 41.104 tonn af loðnu, 10.605 tonn af síld og 11.862 tonn af kolmunna. Aðkeypt hráefni til bræðslu á árinu 2005 var svipað og á árinu þar á undan en loðnubræðsla jókst um 11.000 tonn frá fyrra ári á meðan magn síldar og kolmunna minnkaði milli ára.

### Heildarframleiðsla fiskimjölsværksmiðjunnar

	2005	2004	2003	2002
Hráefni	Tonn	Tonn	Tonn	Tonn
Loðna	41.104	30.258	46.960	64.145
Síld	10.605	16.185	20.403	11.834
Kolmunni	11.862	15.641	17.200	7.844
<b>Alls</b>	<b>63.571</b>	<b>62.084</b>	<b>84.563</b>	<b>83.823</b>

	2005	2004	2003	2002
Afurðir	Tonn	Tonn	Tonn	Tonn
Fiskimjöl	11.375	11.955	15.080	15.278
Lýsi	3.658	3.673	5.406	6.231





## Starfsemin 2005



*Sigurður Ágústsson.*



*Halla Gunnarsdóttir, Helga Magnúsdóttir, Elísabet Ólafsdóttir.*



*Haukur Sigurðsson, Ólafur Björgvin Jóhannesson, Rúnar Einarsson, Sverrir Guðnason og Þorsteinn Guðjónsson.*



*Rúnar Einarsson.*



*Gunnar Friðberg Jóhannsson.*



*Sólveig Adólfssdóttir og Guðrún Ólafsdóttir til vinstri og handan borðsins Arndís Pálsdóttir, Fanney Hallgrímsdóttir og Ólöf Hauksdóttir.*





## Starfsemin 2005 – landvinnsla og framleiðsla

### Heildarframleiðsla landvinnslu

Tegund	2005		2004		2003		2002	
	Tonn	Þús. kr.	Tonn	Þús. kr.	Tonn	Þús. kr.	Tonn	Þús. kr.
Saltaðar afurðir	929	270.770	857	345.385	1.222	480.000	1.890	679.000
Landfrystar bolfiskafurðir	994	299.945	1.205	399.973	1.130	353.000	1.580	585.000
Frysting uppsjávarfiska	9.265	851.157	7.238	715.368	4.707	374.000	3.989	317.000
Humar	235	204.512	230	182.842	143	147.000	148	167.000
<b>Alls</b>	<b>11.423</b>	<b>1.626.384</b>	<b>9.530</b>	<b>1.643.568</b>	<b>7.202</b>	<b>1.354.000</b>	<b>7.607</b>	<b>1.748.000</b>

### Framleiðsla

Framleiddar afurðir í landvinnslu Vinnslustöðvarinnar hf. voru rúm 11.000 tonn. Þar er um talsverða aukningu að ræða frá árinu 2004 en þá var framleiðslan um 9.500 tonn. Aukninguna má að mestu rekja til aukinnar loðnufrystingar fyrir Japansmarkað.

Samtals voru framleidd um 5.900 tonn af loðnu og loðnuhognum en árið 2004 voru framleidd 3.400 tonn. Verð fyrir frysta loðnu á Japansmarkaði var sérstaklega gott árið 2005 og verð fyrir loðnuhognum var einnig nokkuð gott þó verðlækkun hafi átt sér stað frá árinu 2004.

Á árinu voru framleidd tæp 4.000 tonn af síldar-afurðum á móti 3.850 tonnum á árinu 2004. Verð á síldarafurðum var ágætt framan af síðasta ári en vegna mikillar framleiðslu, bæði héraðs og í Noregi, lækkaði síldarverð þegar leið á vertíðina.

Á rekstrarárinu voru framleidd um 1.000 tonn af saltfiskafurðum á móti 850 tonnum árið 2004. Aukningin stafar af ufsaframleiðslu en minna var framleitt af þorski á síðasta ári en á árinu 2004. Framleidd voru um 950 tonn af ferskum og frystum þorsk-, karfa- og ufsaafurðum á síðasta ári og um 240 tonn af frystum humri.







## Ársreikningur 2005



*Vesna Manojlovic*

### **Efnisyfirlit**

Áritun endurskoðenda . . . . .	18
Skýrsla stjórnar . . . . .	19
Rekstrarreikningur . . . . .	20
Efnahagsreikningur . . . . .	21
Yfirlit um sjóðstreymi . . . . .	23
Skýringar . . . . .	24



## Áritun endurskoðenda

Til stjórnar og hluthafa í Vinnslustöðinni hf.

Við höfum endurskoðað ársreikning Vinnslustöðvarinnar hf. fyrir árið 2005. Ársreikningurinn hefur að geyma skýrslu stjórnar, rekstrarreikning, efnahagsreikning, sjóðstreymi og skýringar. Ársreikningurinn er lagður fram af stjórnendum félagsins og á ábyrgð þeirra í samræmi við lög og reglur. Ábyrgð okkar felst í því álitum sem við látum í ljós á ársreikningnum á grundvelli endurskoðunarinnar.

Endurskoðað var í samræmi við góða endurskoðunarvenju á Íslandi en samkvæmt henni skal skipuleggja og haga endurskoðuninni þannig að nægjanleg víska fái um að ársreikningurinn sé í meginatriðum annmarkalaus. Endurskoðunin felur í sér greiningaraðgerðir, úrtakskannanir og athuganir á gögnum til að sannreyna fjárhæðir og aðrar upplýsingar sem koma fram í ársreikningnum. Endurskoðunin felur einnig í sér athugun á þeim reikningsskilaaðferðum og matsreglum sem notaðar eru við gerð ársreikningsins og mat á framsetningu hans í heild. Við teljum að endurskoðunin sé nægjanlega traustur grunnur til að byggja álit okkar á.

Það er álit okkar að ársreikningurinn gefi glögga mynd af afkomu félagsins á árinu 2005, efnahag þess 31. desember 2005 og breytingu á handbæru fé á árinu 2005, í samræmi við lög og settar reikningsskilareglur á Íslandi.

Reykjavík, 9. febrúar 2006

**Deloitte hf.**

Þorvarður Gunnarsson  
endurskoðandi

Sigurður Páll Hauksson  
endurskoðandi



## Skýrsla stjórnar

Að álit stjórnar og framkvæmdastjóra Vinnlustöðvarinnar hf. koma fram í ársreikningi þessum allar upplýsingar sem nauðsynlegar eru til að glöggva sig á stöðu félagsins í árslok, rekstrarárangri ársins og fjárhagslegri þróun á árinu.

Hagnaður af rekstri félagsins á árinu var tæpar 442 milljónir króna. Arðgreiðslutillaga stjórnar félagsins hefur ekki verið ákveðin, en stjórnin vísar að öðru leyti í ársreikninginn um breytingar á eigin fé félagsins og ráðstöfun hagnaðar.

Í lok ársins voru hluthafar í félaginu 408 en voru 426 í upphafi árs. Fjórir hluthafar eiga meira en 10% hlutfjárins en þeir eru Stilla ehf. með 25,00%, Vátryggingafélag Íslands hf. með 12,44%, Seil ehf. með 11,92% og Lífeyrissjóður Vestmannaeyja með 10,28%.

Stjórn Vinnlustöðvarinnar hf. leggur ríka áherslu á að viðhalda góðum stjórnunarháttum innan félagsins og hefur tekið tillit til leiðbeinandi tilmæla um stjórnunarhætti fyrirtækja sem gefin voru út af hálfu Kauphallar Íslands, Samtaka atvinnulífsins og Verslunarráðs Íslands í mars 2004. Stjórnin hefur þó ekki séð ástæðu til að skípa endurskoðunarnefnd né starfskjaranefnd. Hefur stjórnin sett sér ítarlegar starfsreglur þar sem valdsvið stjórnar er skilgreint og verksvið hennar. Í þessum reglum eru meðal annars ákvæði um fundarsköp, hæfi stjórnarmanna til þátttöku í afgreiðslu mála, upplýsingargjöf framkvæmdastjóra, meðferð trúnaðarupplýsinga og fleira. Uppfylla reglur stjórnar fyrrgreind tilmæli og eru að sumu leyti ítarlegri en þar er kveðið á um.

Stjórn og framkvæmdastjóri Vinnlustöðvarinnar hf. staðfesta hér með ársreikning félagsins fyrir árið 2005 með undirritun sinni.

Reykjavík, 9. febrúar 2006

### Í stjórn

Gunnar Felixson

Aðalsteinn Ingólfsson

Hjálmar Kristjánsson

Haraldur Gíslason

Leifur Leifsson

### Framkvæmdastjóri

Sigurgeir Brynjar Kristgeirsson



## Rekstrarreikningur ársins 2005

Rekstrartekjur .....		4.389.896.744	3.985.532.394
Aðrar tekjur .....		16.673.727	19.308.399
Kostnaðarverð seldra afurða .....		(2.380.064.360)	(1.884.234.489)
Laun og tengd gjöld .....		(1.115.898.938)	(1.049.016.168)
Skrifstofu- og stjórnunarkostnaður .....		(44.672.673)	(46.640.516)
Afskriftir .....		(360.240.376)	(392.391.218)
<b>Rekstrarhagnaður</b>		<u>505.694.124</u>	<u>632.558.402</u>
Hlutdeild í afkomu hlutdeildarfélagi .....		(291.760)	0
Fjármunatekjur .....		276.065.231	520.817.736
Fjármagnsgjöld .....	1, 21	<u>(242.507.394)</u>	<u>(239.577.378)</u>
Hagnaður fyrir skatta .....		538.960.201	913.798.761
Tekjuskattur .....	10	<u>(97.043.921)</u>	<u>(99.607.345)</u>
<b>Hagnaður</b>		<u><u>441.916.280</u></u>	<u><u>814.191.416</u></u>



## Efnahagsreikningur

<b>Eignir</b>	<b>Skýr.</b>	<b>31.12.2005</b>	<b>31.12.2004</b>
<b>Fastafjármunir</b>			
Varanlegir rekstrarfjármunir .....	3,4	3.188.109.528	3.130.027.875
Varanlegar fiskveiðiheimildir .....	2	2.758.300.515	2.985.550.893
Eignarhlutar í hlutdeildarfélögum .....	5	1.052.808.240	412.325.610
Eignarhlutar í öðrum félögum .....	5	8.339.677	23.852.432
Skuldabréfaeign og aðrar langtímakröfur .....		17.307.213	31.823.430
		<u>7.024.865.173</u>	<u>6.583.580.241</u>
<b>Veltufjármunir</b>			
Vörubirgðir .....	6	496.448.270	313.485.216
Viðskiptakröfur .....	7	368.680.445	379.421.550
Kröfur á hlutdeildarfélög .....		134.086.840	2.149.535
Aðrar skammtímakröfur .....		54.187.561	41.263.739
Fyrirframgreiddur kostnaður .....		19.946.237	23.067.709
Handbært fé .....		210.078.434	727.404.221
		<u>1.283.427.788</u>	<u>1.486.791.971</u>
<b>Eignir</b>		<u>8.308.292.961</u>	<u>8.070.372.212</u>



## 31. desember 2005

<b>Eigið fé og skuldir</b>	<b>Skýr.</b>	<b>31.12.2005</b>	<b>31.12.2004</b>
<b>Eigið fé</b>	8,9		
Hlutfé .....		1.495.915.481	1.565.000.000
Yfirverðsreikningur hlutfjár .....		(157.508.394)	0
Lögbundinn varasjóður .....		170.000.000	125.500.000
Óráðstafað eigið fé .....		767.927.896	819.286.260
Eigið fé		<u>2.276.334.983</u>	<u>2.509.786.260</u>
<b>Langtímaskuldir og skuldbindingar</b>	11		
Skuldabréfalán .....		4.493.480.182	4.688.982.221
Tekjuskattsskuldbinding .....	10	196.651.266	99.607.345
		<u>4.690.131.448</u>	<u>4.788.589.566</u>
<b>Skammtímaskuldir</b>			
Skuldir við lánastofnanir .....		299.293.000	70.000.000
Viðskiptaskuldir .....		280.064.974	246.598.918
Næsta árs afborganir langtímaskulda .....	12	603.014.210	340.123.000
Aðrar skammtímaskuldir .....		159.454.347	115.274.467
		<u>1.341.826.531</u>	<u>771.996.385</u>
Skuldir		<u>6.031.957.979</u>	<u>5.560.585.951</u>
<b>Eigið fé og skuldir</b>		<u>8.308.292.961</u>	<u>8.070.372.212</u>

Ábyrgðar- og veðskuldbindingar

14-16





## Sjóðstreymi ársins 2005

	Skýr.	2005	2004
<b>Rekstrarhreyfingar</b>			
Hagnaður .....		441.916.280	814.191.416
Afskriftir .....	2,3	360.240.376	392.391.218
Tekjuskattsskuldbinding .....	10	97.043.921	99.607.345
Gengismunur og verðbætur .....		(100.260.322)	(456.587.302)
Sölutap (hagnaður) eigna .....		19.046.812	19.300.929
Áhrif hlutdeildarféлага .....		291.760	0
Önnur breyting .....		0	(19.324.531)
<b>Veltufé frá rekstri</b>		<u>818.278.827</u>	<u>849.579.075</u>
Vörubirgðir, lækkun, (hækkun) .....		(182.963.054)	5.383.734
Skammtímafröfur, lækkun, (hækkun) .....		(130.998.550)	122.031.443
Skammtímaskuldir, (lækkun), hækkun .....		77.645.935	20.857.163
<b>Handbært fé frá rekstri</b>		<u>581.963.158</u>	<u>997.851.415</u>
<b>Fjárfestingarhreyfingar</b>			
Fjárfest í fasteignum .....		(59.789.050)	(71.254.255)
Fjárfest í fiskiskípum og veiðiheimildum .....		(450.222.473)	(242.121.605)
Fjárfest í vélum, áhöldum og tækjum .....		(74.441.270)	(43.878.724)
Seldir fastafjármunir, áhættufjárm og langtímafr. ....		464.251.719	140.631.642
Fjárfest í eignarhlutum .....		(927.192.913)	(32.225.806)
		<u>(1.047.393.987)</u>	<u>(248.848.748)</u>
<b>Fjármögnunarhreyfingar</b>			
Ný lán og afborganir langtímaskulda .....		167.586.686	(386.715.798)
Skammtímalán hækkun (lækkun) .....		229.293.000	69.023.074
Greiddur arður .....		(448.774.644)	(310.287.664)
		<u>(51.894.958)</u>	<u>(627.980.388)</u>
Hækkun (lækkun) handbærs fjár .....		(517.325.787)	121.022.279
Handbært fé í ársbyrjun .....		<u>727.404.221</u>	<u>606.381.942</u>
Handbært fé í árslok .....		<u>210.078.434</u>	<u>727.404.221</u>



## Skýringar

### Reikningsskilaaðferðir

1. Ársreikningurinn er gerður í samræmi við lög og góða reikningsskilavenju á Íslandi. Við gerð ársreikningsins er í öllum meginatriðum fylgt sömu reikningsskilaaðferðum og á fyrra ári, að því undanskyldu að félagið hefur hætt að afskrifa aflaheimildir í samræmi við alþjóðlegan reikningsskilastaðal IAS 38, og hefur tekið upp virðisrýrnunarpróf í samræmi við alþjóðlegan reikningsskilastaðal IAS 36. Samanburðartölum í ársreikningi hefur verið breytt til samræmis. Ársreikningurinn er gerður eftir kostnaðarverðsaðferð fyrir utan uppreikning ýmissa peningalegra eigna og skulda.

Við gerð ársreikningsins þurfa stjórnendur í samræmi við góða reikningsskilavenju að gefa sér forsendur og framkvæma ýmis mót sem hafa áhrif á eignir og skuldir á reikningsskiladegi, upplýsingar í skýringum og tekjur og gjöld tímabilsins. Raunveruleg verðmæti kunna að verða með öðrum hætti en mat stjórnenda.

Eftirfarandi er samantekt á helstu reikningsskilaaðferðum.

#### Skráning tekna

Tekjur af vörusölu eru færðar þegar til þeirra hefur verið unnið í samræmi við góða reikningsskilavenju. Vörusala er skráð þegar vörur eru afhentar og eignarréttur hefur færst yfir til kaupanda og er hún sýnd í rekstrarreikningi að teknu tilliti til afsláttá.

Vaxtatekjur eru færðar fyrir viðkomandi tímabil í samræmi við viðeigandi höfuðstól og vaxtaþrósentu.

#### Fjármagnskostnaður

Allur fjármagnskostnaður er færður í rekstrarreikningi á því tímabili sem hann fellur til.

#### Skattamál

Tekjuskattur er reiknaður og færður í ársreikninginn. Útreikningur hans byggist á afkomu fyrir skatta að teknu tilliti til varanlegra mismuna á skattalegri afkomu og afkomu samkvæmt ársreikningi. Tekjuskattur er reiknaður miðað við gildandi skatthlutfall.

Frestaður skattur stafar af mismun efnahagsliða í skattauppgjöri annars vegar og ársreikningi hins vegar. Mismunurinn stafar af því að tekjuskattstofn félagsins er miðaður við aðrar forsendur en reikningsskil þess. Tekjuskattskuldbinding er færð vegna allra tímamismuna en reiknuð skattinneign er færð vegna tímamismuna ef líkur eru á að þeir nýtist á móti skattskyldum hagnaði í framtíðinni.

Frestaður skattur er reiknaður miðað við það skatthlutfall sem talið er að muni verða gildandi þegar eignin nýtist eða skuldin verður greidd. Frestaður skattur er færður í rekstrarreikningi nema þegar hann tengist fjárhæðum sem færðar eru beint í gegnum eigið fé, en þá er skatturinn einnig færður meðal eigin fjár.

#### Óefnislegar eignir

Óefnislegar eignir samanstanda af keyptum varanlegum veiðiheimildum. Eignir þessar voru afskrifaðar um 6% á ári í fyrri reikningsskilum en nú hefur verið hætt að afskrifa þessar eignir í samræmi við alþjóðlegan reikningsskilastaðal IAS 38. Samanburðartölum fyrra árs í ársreikningnum hefur verið breytt til samræmis.



## Skýringar

### Reikningsskilaaðferðir (framhald)

#### Varanlegir rekstrarfjármunir

Eignir eru skráðar meðal varanlegra rekstrarfjármuna þegar líklegt þykir að hagrænn ávinningur tengdur eigninni muni nýtast féluginu og hægt er að meta kostnað vegna eignarinnar á áreiðanlegan hátt.

Varanlegir rekstrarfjármunir eru upphaflega skráðir á kostnaðarverði.

Kostnaður varanlegra rekstrarfjármuna samanstendur af kaupverði og öllum beinum kostnaði við að koma eigninni á viðeigandi stað og í nothæft ástand.

Fyrningar eru reiknaðar sem fastur árlegur hundraðshluti af kostnaðarverði miðað við eignarhaldstíma á árinu. Fyrningahlutföll greinast þannig:

Fasteignir.....	4%
Skip.....	6%
Vélar og framleiðslutæki.....	12-20%

Eignir þar sem eignarréttur er bundinn fjármögnunarleigusamningum eru afskrifaðar á áætluðum endingartíma á sama grunni og eignir með fullum eignarrétti.

Hagnaður eða tap vegna sölu eignar er mismunur milli söluverðs og bókfærðs verðs eignarinnar á söludegi.

#### Verðbréf

Hlutabréf, skuldabréf og aðrar langtímakröfur eru metnar á kostnaðarverði að teknu tilliti til niðurfærslu til að mæta hugsanlegu tapi í framtíðinni, þó með þeirri undantekningu að hlutabréf í hlutdeildarfélaginu Huginn ehf. eru metin á kostnaðarverði auk hlutdeilda í afkomu félagsins. Yfirverð þeirra bréfa er ekki afskrifað þar sem það er tilkomið vegna aflaheimilda.

#### Virðisrýrnun

Félagið hefur tekið upp virðisrýrnunarpróf í samræmi við alþjóðlegan reikningsskilastaðal IAS 36. Á reikningsskiladegi fer félagið yfir bókfært verð efnislegra og óefnislegra eigna sinna til þess að komast að raun um hvort vísbendingar séu um að eignir þessar hafi orðið fyrir virðisrýrnun. Komi fram einhver slík vísbending, er tekjuvirði eignarinnar metið í því skyni að hægt sé að ákvarða hversu víðtæk virðisrýrnunin er (sé um slíkt að ræða). Þegar ekki er hægt að meta tekjuvirði einstakra eigna, metur félagið tekjuvirði þeirrar sjóðsskapandi einingar sem eignin fellur undir.

Tekjuvirði er annað hvort söluvirði eða nýtingarvirði eignar, hvort sem herra er. Við mat á nýtingarvirði er notað vænt fjárstreymi sem fært hefur verið til núvirðis með vaxtaþrósentu sem viðeigandi er við fjármögnun slíkrar eignar að teknu tilliti til skatta.

Sé tekjuvirði eignar metið lægra en bókfært verð, er bókfært verð eignarinnar lækkað í tekjuvirði. Tap vegna virðisrýrnunar er fært í rekstrarreikning.

Ef tap vegna virðisrýrnunar snýst síðar við er bókfært verð eignarinnar hækkað aftur, en þó ekki í herra verð en það sem hefði verið ef virðisrýrnun hefði aldrei verið færð.



## Skýringar

### Reikningskilaaðferðir (framhald)

#### Birgðir

Vörubirgðir eru metnar við kostnaðarverði/framleiðslukostnaðarverði eða dagverði hvort sem lægra reynist, að teknu tilliti til úreltra og gallaðra vara. Framleiðslukostnaður inniheldur hráefni, launakostnað og óbeinan kostnað vegna framleiðslunnar. Dagverð samsvarar áætluðu söluverði að frádrögnum kostnaði við sölu og dreifingu. Birgðabreyting afurða er færð meðal rekstrartekna. Rekstrarvörur eru metnar á kostnaðarverði að teknu tilliti til eðlilegrar rýrnunar. Undirslegin veiðarfæri eru metin á hálfvirði, en loðnu- og síldarnætur eru metnar að hámarki á helmingi endurkaupsverðs.

#### Viðskiptakröfur

Viðskiptakröfur eru færðar á nafnverði að teknu tilliti til gengismunar og niðurfærslu. Niðurfærslan er ekki endanleg afskrift heldur er myndaður mótreikningur til að mæta hugsanlegu tapi sem kann að myndast ef kröfur reynast ekki innheimtanlegar.

#### Langtímaskuldir

Langtímaskuldir eru færðar á nafnverði að frádrögnum greiddum afborgunum og eru eftirstöðvar nafnverðs reiknaðar upp miðað við gildandi gengi eða vísitölu í árslok eftir því sem við á. Vaxtagjöld vegna langtímalána eru færð yfir rekstrarreikning á því tímabili sem þau tilheyra. Lántökukostnaður vegna nýrra lána er færður til gjalda á lántökuári.

#### Viðskiptaskuldir

Viðskiptaskuldir eru færðar á nafnverði að teknu tilliti til gengismunar.

### Óefnislegar eignir

2. Óefnislegar samanstanda af keyptum fiskveiðiheimildum og greinast þannig:

Stofnverð 1.1.2005.....	4.149.548.603
Selt á árinu.....	<u>(745.633.548)</u>
Stofnverð 31.12.2005.....	<u>3.403.915.055</u>
Afskrifað áður .....	1.411.355.155
Bakfærðar afskriftir ársins 2004.....	(247.357.445)
Selt á árinu.....	<u>(518.383.170)</u>
Afskrifað samtals 31.12.2005.....	<u>645.614.540</u>
Bókfært verð 31.12.2005.....	<u><u>2.758.300.515</u></u>



## Skýringar

### Varanlegir rekstrarfjármunir og afskriftir

3. Varanlegir rekstrarfjármunir greinast þannig:

	Fasteignir og lóðir	Skip og fylgihlutir	Vélar og framleiðslutæki	Samtals
Stofnverð 1.1.2005.....	1.717.844.492	3.606.344.163	2.279.566.190	7.603.754.846
Selt eða niðurfært á árinu.....	0	(345.509.175)	(22.998.676)	(368.507.851)
Viðbót á árinu.....	59.789.050	450.222.473	74.441.270	584.452.793
Stofnverð 31.12.2005 .....	<u>1.777.633.542</u>	<u>3.711.057.461</u>	<u>2.331.008.784</u>	<u>7.819.699.788</u>
Afskrifað áður .....	745.470.164	1.937.065.338	1.791.191.469	4.473.726.970
Selt á árinu.....	0	(193.254.744)	(16.671.483)	(209.926.227)
Afskrifað á árinu.....	<u>51.702.669</u>	<u>212.969.192</u>	<u>103.117.656</u>	<u>367.789.517</u>
Afskrifað samtals 31.12.2005.....	<u>797.172.833</u>	<u>1.956.779.786</u>	<u>1.877.637.642</u>	<u>4.631.590.260</u>
Bókfært verð 31.12.2005.....	<u>980.460.710</u>	<u>1.754.277.676</u>	<u>453.371.142</u>	<u>3.188.109.528</u>

Afskriftir samkvæmt rekstrarreikningi greinast þannig:

Afskrift varanlegra rekstrarfjármuna.....	367.789.517
Sölutap (hagnaður) varanlegra rekstrarfjármuna.....	<u>(7.549.141)</u>
	<u>360.240.376</u>

4. Fasteignamat og váttryggingamat eigna félagsins í árslok greinist þannig:

	Fasteignamat	Váttrygginga- mat	Bókfært verð
Fasteignir og lóðir:			
Fiskimjölsmiðja.....	287.765.000	690.760.000	509.748.757
Fiskiðjuver.....	218.362.000	955.350.000	390.139.609
Aðrar eignir.....	<u>120.683.000</u>	<u>239.255.000</u>	<u>80.572.344</u>
	626.810.000	1.885.365.000	980.460.710
Skip og fylgihlutir:			
Kap VE - 4 .....		157.295.000	155.023.658
Sighvatur Bjarnason VE - 81.....		249.504.000	659.779.370
Gandí VE - 7.....		81.090.000	38.451.820
Jón Vídalín ÁR - 1.....		146.675.000	129.913.833
Drangavík VE - 80.....		150.560.000	158.490.462
Brynjólfur VE - 3.....		100.000.000	49.502.317
Gullberg VE - 292.....		347.962.000	347.559.674
Ísleifur VE - 63.....		<u>356.644.000</u>	<u>215.556.542</u>
		1.589.730.000	1.754.277.676
Vélar og framleiðslutæki.....		2.137.925.000	453.371.142
	<u>626.810.000</u>	<u>5.613.020.000</u>	<u>3.188.109.528</u>



## Skýringar

### Eignarhlutar í félögum

5. Félagið á 45% eignarhlut í Stillu ehf. en Stilla ehf. á 25% eignarhlut í Vinnslustöðinni hf. Eignarhlutur félagsins í hlutdeildarfélögum og öðrum félögum greinast þannig:

	Hlutdeild	Nafnverð	Bókfært verð
Eignarhlutar í hlutdeildarfélögum:			
Huginn ehf.....	48,0%	2.187.194	699.708.240
Stilla ehf.....	45,0%	352.000.000	352.000.000
Rannsóknarþjónusta Vestmannaeyja ehf.....	34,0%	1.100.000	1.100.000
			<u>1.052.808.240</u>
Eignarhlutar í öðrum félögum:			
Eignarhaldsfélag hlutafélaga ehf.....	2,8%	329.000	387.293
Fiskmarkaður Vestmannaeyja hf.....	8,0%	2.410.000	4.779.358
Ísfélag Þorlákshafnar hf.....	0,6%	828.527	1.894.542
Aðrir eignarhlutar (alls 5 félög).....		1.466.558	2.225.755
Niðurfærsla.....			<u>(947.271)</u>
			<u>8.339.677</u>
			<u>1.061.147.917</u>

### Birgðir

6. Afurða- og hráefnisbirgðir í árslok eru alls að verðmæti kr. 287.343.746.

Veifaræra- og rekstrarvörubirgðir greinast þannig:

Veifarærabirgðir.....	177.284.556
Rekstrarvörubirgðir.....	31.819.968
	<u>209.104.524</u>

Vátryggingamat afurðabirgða á reikningsskiladegi var 1.067 milljónir króna og veifaræri og afli skipa var tryggt fyrir 230 milljónir króna.

### Skammtímakröfur

7. Breyting niðurfærslu skammtímakrafna á árinu greinist þannig:

Óbeinar afskriftir í ársbyrjun .....	20.400.000
Tapaðar kröfur á árinu .....	(7.506.262)
Gjaldfærð (tekjufærð) niðurfærsla á árinu .....	7.106.262
	<u>20.000.000</u>



## Skýringar

### Eigið fé

8. Heildarhlutafé félagsins er kr. 1.565.000.000 eins og kveðið er á um í samþykktum þess. Eitt atkvæði fylgir hverjum einnar krónu hlut í félaginu.

Hlutafé samkvæmt ársreikningi nemur kr. 1.495.915.481 og greinist það þannig:

Heildarhlutafé samkvæmt samþykktum félagsins .....	1.565.000.000
Eigin hlutabréf .....	(69.084.519)
	<u>1.495.915.481</u>

9. Yfirlit yfir eiginfjárreikninga:

	Hlutafé	Yfirverðs reikningur	Lögbundinn varasjóður	Óráðstafað eigið fé	Samtals eigið fé
Yfirfært frá ársreikningi 2004 .....	1.565.000.000	0	125.500.000	571.928.815	2.262.428.815
Leiðrétting yfirfærslutalna vegna breyttra reikningsskila.....				247.357.445	247.357.445
Yfirfært frá fyrra ári.....	1.565.000.000	0	125.500.000	819.286.260	2.509.786.260
Keypt eigin bréf, nettó.....	(69.084.519)	(157.508.394)			(226.592.913)
Tillag í lögbundinn varasjóð .....			44.500.000	(44.500.000)	
Hagnaður .....				441.916.280	441.916.280
Úthlutaður arður .....				(448.774.644)	(448.774.644)
	<u>1.495.915.481</u>	<u>(157.508.394)</u>	<u>170.000.000</u>	<u>767.927.896</u>	<u>2.276.334.983</u>

### Skuldbindingar

10. Tekjuskattsskuldbinding félagsins nemur kr. 196.651.266 í árslok samkvæmt efnahagsreikningi.

Breyting skattsskuldbindingarinnar á árinu greinist þannig:

Tekjuskattsskuldbinding í ársbyrjun 2005 .....	99.607.345
Reiknaður tekjuskattur vegna ársins 2005 .....	97.043.921
	<u>196.651.266</u>

Tekjuskattsskuldbinding félagsins skiptist þannig á einstaka liði efnahagsreikningsins:

Varanlegir rekstrarfjármunir .....	17.896.844
Óefnislegar eignir .....	205.781.867
Aðrir liðir .....	(27.027.445)
	<u>196.651.266</u>



## Skýringar

### Langtímaskuldir

#### 11. Yfirlit langtímaskulda:

	<u>Eftirstöðvar</u>
Skuldir í erlendum gjaldmiðlum:	
Skuldir í USD.....	898.616.635
Skuldir í JPY.....	549.919.546
Skuldir í GBP.....	295.421.113
Skuldir í CHF.....	744.490.855
Skuldir í EUR.....	1.816.640.990
Skuldir í öðrum myntum.....	58.283.235
	<u>4.363.372.374</u>
Skuldir í íslenskum krónum .....	733.122.018
	<u>5.096.494.392</u>
Næsta árs afborganir langtímaskulda .....	<u>(603.014.210)</u>
Langtímaskuldir samkvæmt ársreikningi .....	<u><u>4.493.480.182</u></u>

#### 12. Afborganir af langtímaskuldum félagsins í árslok greinast þannig næstu ár:

Næsta árs afborganir.....	603.014.210
Afborganir 2007.....	464.428.210
Afborganir 2008.....	724.747.210
Afborganir 2009.....	852.391.000
Afborganir 2010.....	372.717.000
Afborganir síðar .....	2.079.196.761
	<u>5.096.494.392</u>

### Skattamál

#### 13. Skattar á hagnað ársins sem lagðir verða á félagið á árinu 2006 hafa verið reiknaðir og færðir í ársreikninginn. Ekki kemur til greiðslu tekjuskatts.

Ekki kemur til greiðslu tekjuskatts vegna yfirfærðs, ónotaðs, skattalegs taps. Ónotað skattalegt tap félagsins í árslok 2005 var 184 milljónir króna. Ónotuð skattaleg töp nýtast til frádráttar hagnaði næstu tíu ára eftir að tapið myndaðist. Ónotuð skattaleg töp félagsins má í síðasta lagi draga frá hagnaði sem hér segir:

Frá hagnaði 2011.....	183.819.944
	<u>183.819.944</u>





## Skýringar

### Ábyrgðir og veðskuldbindingar

14. Á skipi félagsins, Gullbergi VE - 292, hvíla veðbönd fyrrum eiganda skipsins, Ufsabergs ehf, alls að upphæð um 830 milljónir. Skuldbindingar Ufsabergs ehf., sem veðböndin tryggja, eru að fjárhæð um 320 milljónir. Á Gullbergi VE - 292 eru vistaðar aflaheimildir alls 1.362 þorskígildistonn sem eru í eigu Ufsabergs ehf. Yfirfærsla aflaheimilda og veðbanda yfir á skip í eigu Ufsabergs ehf. skal vera lokið fyrir 31. júlí 2007.
15. Á eignum félagsins hvíla þinglýst veð og skuldbindingar til tryggingar skuldum þess, sem voru að eftirstöðvum um 138 milljónir króna. Auk þess eru áhvílandi á eignunum tryggingarbréf samtals um 5.177 milljónir króna.

Veðsetningar greinast þannig á eignaflokka:	Eftirstöðvar skuldbindinga	Tryggingar- bréf	Bókfært verð eigna
Fiskiskip og veiðiheimildir.....	79.726.343	4.868.110.354	4.512.578.191
Fasteignir og lóðir.....	58.146.451	308.612.699	980.460.710
	<u>137.872.794</u>	<u>5.176.723.053</u>	<u>5.493.038.900</u>

16. Félagið hefur gert afleiðusamninga við lánastofnanir í þeim tilgangi að takmarka vaxta- og gengisáhættu. Skuldbindingar og kröfur vegna framvirkra samninga eru bókfærðar í ársreikninginn miðað við markaðsverð í árslok. Framvirkir gjaldmiðlasamningar í árslok eru að verðmæti um 1.638 milljónir króna.

### Önnur mál

17. Félagið hefur keypt rekstrarstöðvunartryggingu vegna bruna- og vatnstjóns og nemur bótafjárhæðin allt að 769 milljónum króna.

18. Laun og launatengd gjöld greinast þannig:

	2005	2004
Laun .....	949.898.745	911.793.898
Launatengd gjöld .....	185.121.467	154.500.123
	<u>1.135.020.212</u>	<u>1.066.294.021</u>
Meðalfjöldi starfa .....	218	224

19. Heildarlaun og þóknanir til stjórnenda félagsins á árinu og hlutabréfa eign þeirra í lok þess sundurliðast þannig:

	Laun	Hlutabréfaeign
Gunnar Felixson, stjórnarformaður.....	900.000	0
Haraldur Gíslason, varaformaður.....	405.000	25.839.907
Aðrir stjórnarmenn (5).....	2.160.000	4.028.782
Sigurgeir Brynjar Kristgeirsson, framkvæmdastjóri.....	13.476.846	5.192.062
Framkvæmdaráð (5).....	35.465.321	12.371.364
	<u>52.407.167</u>	<u>47.432.115</u>



## Skýringar

### Önnur mál (framhald)

20. Þóknun fyrir endurskoðun og aðrar greiðslur til endurskoðenda sundurliðast þannig:

	<u>2005</u>	<u>2004</u>
Endurskoðun.....	4.893.183	3.956.200
Önnur verkefni.....	593.300	263.700
	<u>5.486.483</u>	<u>4.219.900</u>

Í þóknun fyrir endurskoðun felst vinna við endurskoðun á ársreikningi og árshlutareikningum auk vinnu sem stjórn félagsins hefur falið endurskoðendum og telst falla undir eðlilegan hluta af starfi hans. Undir önnur verkefni fellur einkum skattaráðgjöf, ráðgjöf vegna reikningsskila og önnur fjárhagsleg ráðgjöf.

21. Fjármunatekjur og (fjármagnsgjöld) greinast þannig:

	<u>2005</u>	<u>2004</u>
Vaxtatekjur .....	21.861.776	68.171.376
Aðrar fjármunatekjur, þ.m.t. arður .....	89.069	1.895.208
	<u>21.950.845</u>	<u>70.066.584</u>
Vaxtagjöld .....	(223.460.582)	(220.276.449)
Gengismunur og verðbætur.....	254.114.386	450.751.152
Söluhagnaður (tap) áhættufjármuna.....	(19.046.812)	(19.300.929)
	<u>11.606.992</u>	<u>211.173.775</u>
	<u>33.557.837</u>	<u>281.240.359</u>



## Skýringar

### Önnur mál (framhald)

22. Úthlutaðar veiðiheimildir til fiskiskipa félagsins á fiskveiðiárinu frá 1.9.2005 til 31.8.2006 eru eftirfarandi, auk stöðu aflamarks hverrar tegundar í árslok:

	Aflahlutdeild í prósentum	Úthlutað aflamark í tonnum	Aflamark í þorskígildis tonnum	Staða aflamarks í árslok í tonnum
<u>Veiðiheimildir í bolfiski</u>				
Þorskur.....	2,3311%	3.643	3.643	2.890
Ýsa.....	2,8262%	2.382	1.786	1.937
Ufsi.....	5,3884%	3.516	1.301	2.637
Karfi.....	6,1769%	3.521	1.901	2.965
Langa.....	4,9816%	199	110	152
Keila.....	1,1713%	37	13	37
Steinbítur.....	0,7496%	79	54	5
Skötuselur.....	3,9721%	89	143	32
Úthafskarfi.....	0,7686%	265	143	0
Grálúða.....	2,5538%	352	719	79
Skarkoli.....	4,0469%	186	240	90
Þykkvalúra.....	3,4392%	57	88	48
Langlúra.....	3,5492%	78	49	77
Sandkoli.....	4,1609%	153	80	134
Skrápflúra.....	3,8951%	125	56	115
Þorskur í Barentshafi.....	0,5171%	30	30	30
		14.712	10.356	11.228
<u>Aðrar veiðiheimildir</u>				
Humar.....	15,6202%	87	558	83
Rækja.....	0,6235%	62	42	67
Síld.....	9,9818%	10.980	1.537	1.996
Loðna.....	10,2531%	79.070	4.744	79.070
Norsk-íslensk síld.....	6,8158%	10.748	1.612	10.748
Kolmunni.....	3,6869%	13.001	650	13.001
		113.948	9.143	104.965
Aflaheimildir alls.....		128.660	19.499	116.193

Aflaheimildir í loðnu eru reiknaðar út miðað við úthlutun á síðasta kvótaári 771 þúsund tonna heildarúthlutun, aflaheimildir í úthafskarfa og norsk-íslenska síldarstofnunum eru miðaðar við heildarúthlutun síðasta almanaksárs, en aflaheimildir í kolmunna og Barentshafsporski eru miðaðar við úthlutun í upphafi árs 2006.

## Skýringar

### Önnur mál (framhald)

23. Rekstraryfirlit eftir ársfjórðungum:

	1.	2.	3.	4.	Alls
	1.1.-31.3.2005	1.4.-30.6.2005	1.7.-30.9.2005	1.10.-31.12.2005	1.1.2005 - 31.12.2005
<b>Rekstrartekjur</b>					
Rekstrartekjur fiskvinnslu .....	1.122.271.888	562.770.994	149.162.385	546.092.872	2.380.298.139
Rekstrartekjur útgerðar .....	666.961.274	498.020.179	339.387.500	332.813.589	1.837.182.542
Afli til eigin vinnslu .....	(463.078.231)	(162.331.792)	(46.730.331)	(153.325.679)	(825.466.033)
Vörusala .....	362.840.285	347.918.469	175.557.587	111.565.755	997.882.096
Aðrar tekjur .....	4.932.789	8.888.320	259.220	2.593.398	16.673.727
	<u>1.693.928.005</u>	<u>1.255.266.171</u>	<u>617.636.361</u>	<u>839.739.935</u>	<u>4.406.570.472</u>
<b>Rekstrargjöld</b>					
Rekstrargjöld fiskvinnslu .....	911.781.629	446.489.331	160.088.076	402.166.570	1.920.525.606
Rekstrargjöld útgerðar .....	418.230.991	363.391.049	268.957.814	291.854.046	1.342.433.900
Afli til eigin vinnslu .....	(463.078.231)	(162.331.792)	(46.730.331)	(153.325.679)	(825.466.033)
Kostnaðarverð seldra vara .....	354.922.014	349.909.326	173.651.398	112.636.208	991.118.947
Sameiginlegur kostnaður .....	18.871.820	40.754.782	25.326.391	27.070.557	112.023.550
	<u>1.240.728.224</u>	<u>1.038.212.697</u>	<u>581.293.348</u>	<u>680.401.703</u>	<u>3.540.635.972</u>
Hagnaður fyrir afskriftir .....	453.199.782	217.053.474	36.343.013	159.338.232	865.934.500
Afskriftir rekstrarfjármuna .....	(105.829.898)	(76.891.511)	(92.462.152)	(85.056.815)	(360.240.376)
Rekstrarhagnaður (tap) .....	347.369.884	140.161.963	(56.119.139)	74.281.417	505.694.124
Áhrif hlutdeildarféлага .....	0	0	29.927.286	(30.219.046)	(291.760)
Fjármunatekjur og (gjöld) .....	212.577.737	(135.664.032)	40.776.310	(84.132.177)	33.557.837
Reiknaður tekjuskattur .....	<u>(100.774.539)</u>	<u>(825.660)</u>	<u>2.777.742</u>	<u>1.778.536</u>	<u>(97.043.921)</u>
Hagnaður (tap) .....	<u>459.173.081</u>	<u>3.672.270</u>	<u>17.362.199</u>	<u>(38.291.271)</u>	<u>441.916.280</u>
Veltufé frá rekstri .....	579.169.011	163.034.797	(34.371.052)	110.446.070	818.278.826



## Skýringar

### Sjóðstreymi

24. Fimm ára yfirlit um sjóðstreymi á verðlagi hvers árs

	2005	2004	2003	2002	2001
Afkoma ársins.....	441.916.280	814.191.416	249.307.594	901.668.632	35.283.682
Afskriftir.....	360.240.376	392.391.218	542.105.420	494.943.949	427.603.152
Reiknaður tekjuskattur og verðbreytingarfærsla.....	97.043.921	99.607.345	0	(62.445.369)	(276.382.410)
Verðbreytingar langtímaskulda.....	(100.260.322)	(456.587.302)	(115.358.328)	(451.357.071)	563.136.880
Aðrar breytingar.....	19.338.572	(23.602)	38.446.159	132.921.579	60.259.127
<b>Hreint veltufé frá rekstri</b>	<b>818.278.827</b>	<b>849.579.075</b>	<b>714.500.845</b>	<b>1.015.731.721</b>	<b>809.900.431</b>
Breyting á: Rekstrartengdum eignum.....	(313.961.604)	127.415.177	111.300.543	(545.067.831)	(478.957.031)
Rekstrartengdum skuldum.....	77.645.935	20.857.163	91.677.156	(5.419.444)	45.120.902
<b>Handbært fé frá rekstri</b>	<b>581.963.158</b>	<b>997.851.415</b>	<b>917.478.544</b>	<b>465.244.446</b>	<b>376.064.302</b>

### Kennitölur

25. Úr rekstrarreikningi :

	2005	2004	2003
Hagnaður fyrir afskriftir / rekstrartekjur.....	19,65%	25,59%	29,79%
Hagnaður ársins / rekstrartekjur.....	10,03%	20,33%	7,38%
Hagnaður fyrir afskriftir, vexti og skatta (EBITDA).....	865.934.500	1.024.949.620	1.006.330.022
Arðsemi eigin fjár.....	18,47%	35,91%	12,52%

26. Úr efnahagsreikningi :

	31.12 2005	31.12 2004	31.12 2003
Veltufjórhlutfall - veltufjórnumur / skammtímaskuldir .....	0,96	1,93	1,50
Eiginfjórhlutfall - eigið fé / heildarfjórnumur .....	27,40%	31,10%	24,58%
Innra virði hlutafjár - eigið fé / hlutafé .....	1,52	1,60	1,29
Hagnaður á hlut (EPS).....	0,30	0,52	0,16

27. Úr sjóðstreymi ársins :

a) Skuldabækja handbærs fjár.....	0,02	0,12	0,10
b) Gæði sölunnar .....	0,97	1,00	0,97
c) Gæði afkomunnar .....	1,32	1,23	3,68

- a) Handbært fé frá rekstri að frádregnum arðgreiðslum / heildarskuldir  
 b) Innborgaðar tekjur / bókfærðar tekjur  
 c) Handbært fé frá rekstri / afkoma



## Gunnlaugur Ólafsson


Gunnlaugur Ólafsson – Gulli á Gandí – lést 16. apríl 2005. Hann fæddist í Þykkvabæ 6. ágúst 1946, ólst upp á Ísafirði og byrjaði þar til sjós 14 ára gamall. Árið 1966 fluttist hann til Vestmannaeyja og vann hjá ýmsum útgerðum þar til hann stofnaði eigin útgerð árið 1976, Gandí ehf., ásamt eiginkonu sinni, Kristínu Elínu Gísladóttur. Vinnslustöðin hf. og Gandí ehf. sameinuðust árið 2000 undir merkjum fyrrnefnda félagsins. Þetta voru fyrstu skrefin í endurreisn Vinnslustöðvarinnar eftir mörg erfið ár. Gunnlaugur tók sæti í varastjórn félagsins við sameininguna og varð síðan varaformaður aðalstjórnar þess frá 2003 til dauðadags. Hann var afar mikilvægur bakhjarl Vinnslustöðvarinnar og sýndi fyrirtækinu og starfsmönnum þess ræktarsemi og óbilandi traust. Vinnslustöðin minnst Gulla á Gandí með virðingu og þökk.



Gunnlaugur Ólafsson - Gulli - á skólabeck í Stýrimannaskólanum í Vestmannaeyjum í mars 1968, lengst til vinstri í aftari röð. Standandi er Guðjón Ármann Eyjólfsson, skólastjóri. Aðrir á myndinni: Friðrik Már Sigurðsson, Leifur Gunnarsson, Gunnar Árnason, Sigmar Magnússon, Ólafur Eggertsson, Bragi Guðmundsson og Kristján Kristjánsson.



Gulli í brúnni á nýjum Gandí í júní 1999.



Gulli og Þórhallur Þórarinnsson í netavinnu 1988.



Á lunningunni á Sæbjörgu VE eftir síldarlöndun í október 1976. Gulli stýrimaður til vinstri, Guðni Grímsson og Ingi Steinn Ólafsson.

## Úr myndasafni Sigurgeirs Jónassonar



1970. Loðnubingur víðs vegar vestur með Hamrinum þar sem nú er golfvöllurinn!



Skólastúlkur í sumarvinnu 1986. Frá vinstri: Agnes Andrésdóttir, Ingibjörg Hjálmsfríðardóttir, Emilia Borgþórsdóttir, Ósk Atladóttir, Selma Ragnarsdóttir, María Þórsdóttir og Elísabet Þórisdóttir.



Í fiskvinnslu 1986. Ásta Þórðardóttir á Bergi.



Stefán Ágústsson í aðgerð. Ártal óvísst.

## Úr myndasafni Sigurgeirs Jónssonar



Þórunn Þorbjörnsdóttir í síld.  
Ártal óvísst.



Verkstjóraspjall í apríl 1977. Frá vinstri: Gísli  
Ásmundsson, Ingi Júlíusson og Jóhann Jónsson.



Hermann Jónsson í saltfiski. Ártal óvísst.



Í aðgerð á vertíðinni 1960. Næstur til vinstri á myndinni er Guðni Sigurðsson frá Miðdal og  
handan borðsins er Magnús Helgi Magnússon frá Lambhaga. Við þekkjum ekki  
herramennina tvo sem fjær standa.



1977. Guðmundur Ásbjörnsson, Óli Pétur  
Sveinsson og Bjarni Sighvatsson á góðri  
stundu.



Síldarvertið 1983. Vinirnir Ásmundur  
Friðriksson og Georg Þór Kristjánsson slá  
lok á tunnur.



Starfsfólk mótuneytis Vinnslustöðvarinnar 1977. Frá vinstri: Bjarney Erlendsdóttir, Jóhanna  
Andersen, Guðni Pálsson, kokkur, Margrét Johnsen og Þóra Gissurardóttir.