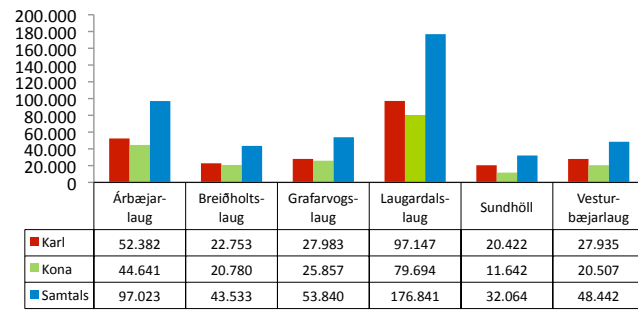


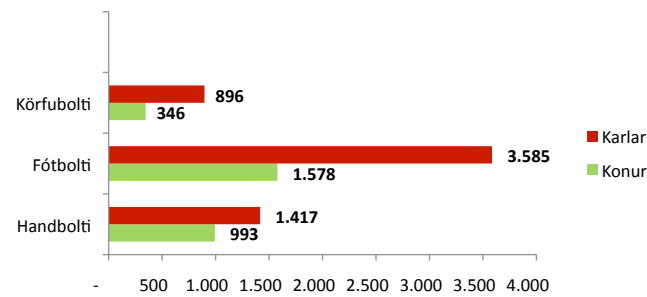
FRÍTÍMI

Fjöldi sundlaugagesta frá 1. jan. til 15. júní 2010 eftir kyni og laug



Heimild: ÍTR

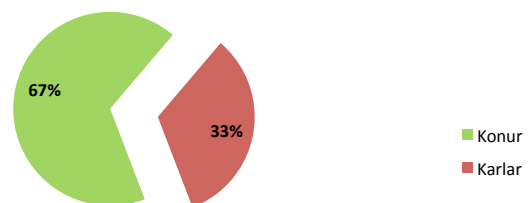
Iðkendur í körfubolta, fótbolta og handbolta eftir kyni 2009



Heimild: ÍSÍ

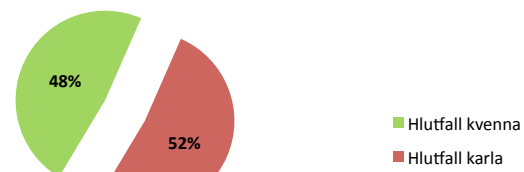
BORGIN Í BORGinni

Kynjahlutfall þeirra sem eiga Borgarbókasafnsskírteini 2009



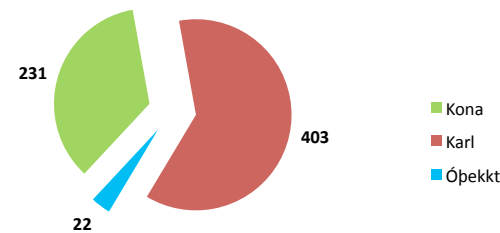
Heimild: Borgarbókasafn

Kynjahlutföll í nefndum og ráðum borgarinnar, aðalmenn



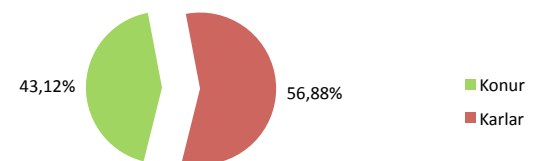
Heimild: Mannréttindaskrifstofa Reykjavíkurborgar

Fjöldi listamanna eftir kyni sem Listasafn Reykjavíkur á verk eftir



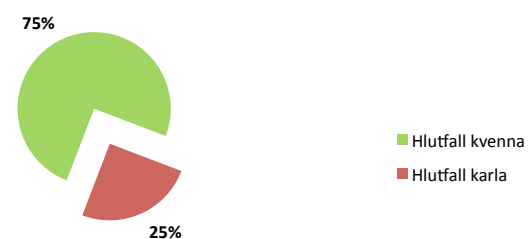
Heimild: Listasafn Reykjavíkur

Skipting listamanna eftir kyni er áttu verk á sýningum Listasafns Reykjavíkur 2010



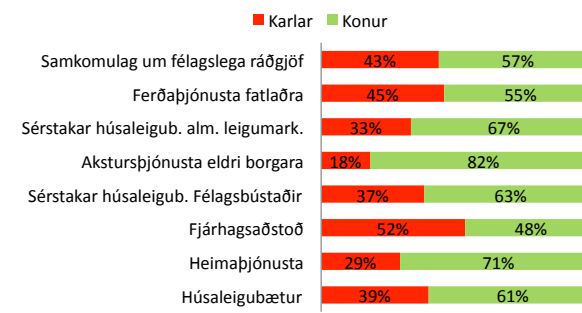
Heimild: Listasafn Reykjavíkur

Kynjahlutfall innan Sambands íslenskra myndlistarmanna 2009



Heimild: Hagstofa Íslands

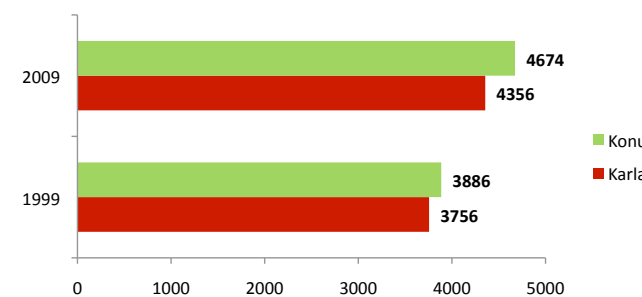
Hlutfall notenda Velferðarsviðs eftir kyni



Heimild: Velferðarsvið Reykjavíkur

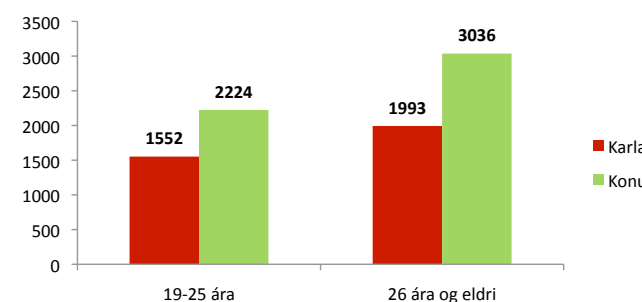
MENNTUN

Karlar og konur á framhaldsskólastigi með lögheimili í Reykjavík 1999 og 2009



Heimild: Hagstofa Íslands

Karlar og konur í háskólanámi með lögheimili í Reykjavík 2009



Heimild: Hagstofa Íslands

KYNLEGAR TÖLUR

konur og karlar í Reykjavík

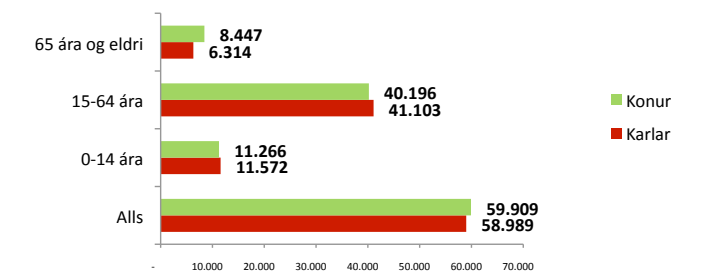
GEFIÐ ÚT 8. MARS 2011 Í
TILEFNI AF ALÞJÓÐLEGUM
BARÁTTUDEGI KVENNA



Reykjavíkurborg
Mannréttindaskrifstofa Reykjavíkur

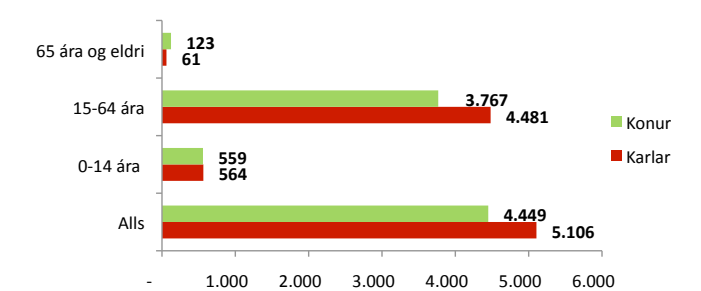
MANNFJÖLDI OG FJÖLSKYLDUR

Mannfjöldi í Reykjavík 1. jan. 2011 eftir kyni og aldursbilum



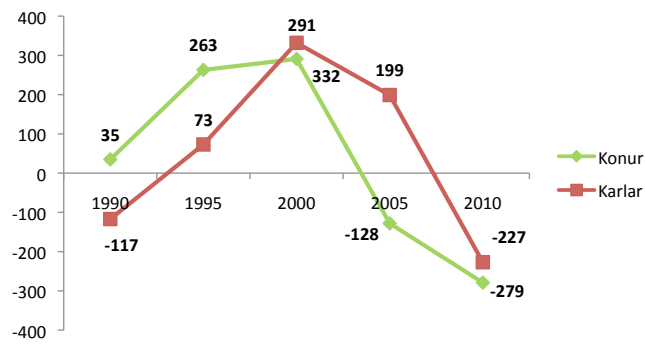
Heimild: Hagstofa Íslands

Fjöldi kvenna og karla í Reykjavík með erlent ríkisfang 2010 eftir aldursbilum



Heimild: Hagstofa Íslands

Flutningar til og frá Reykjavík 1990–2010



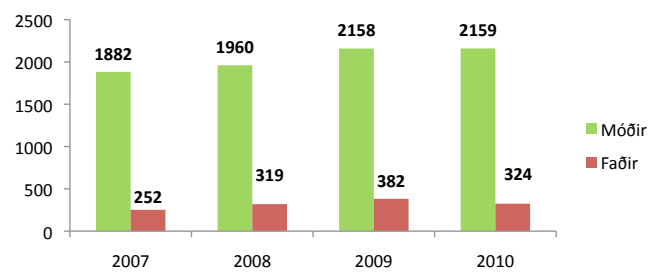
Heimild: Hagstofa Íslands

Lifandi fædd börn á hverja konu í Reykjavík og á landinu öllu

Ár	Reykjavík	Landið allt
2000	2,027	2,076
2010	2,043	2,197

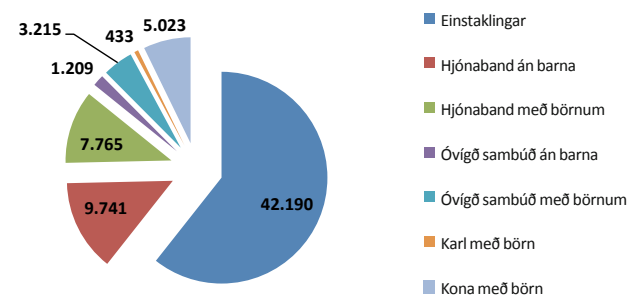
Heimild: Hagstofa Íslands

Fjöldi Reykvíkinga, eftir kyni, sem tóku eitthvað af sameiginlegum rétti til fæðingarorlofs 2007–2010



Heimild: Vinnuálastofnun

Kjarnafjölskyldur* í Reykjavík 1. jan. 2011

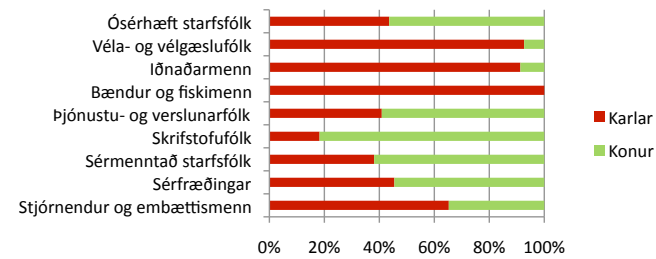


*Til kjarnafjölskyldu teljast hjón og fólk í óvígðri sambúð, börn hjá þeim 17 ára og yngri, einhleypir karlar og konur sem búa með börnum 17 ára og yngri.

Heimild: Hagstofa Íslands

VINNUMARKAÐUR

Starfsstéttir á höfuðborgarsvæði eftir kyni 2010



Heimild: Hagstofa Íslands

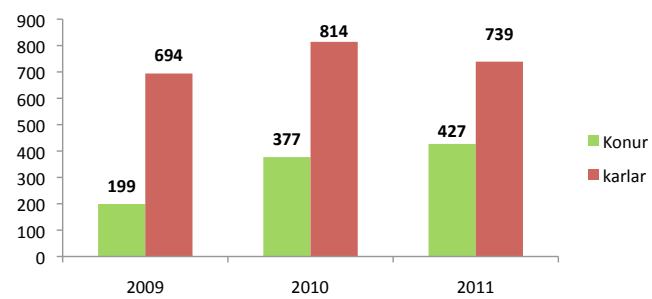
Skráð atvinnuleysi

á landinu öllu og á höfuðborgarsvæðinu og eftir kyni á landinu öllu og á höfuðborgarsvæðinu, hlutfall af mannafla



Heimild: Hagstofa Íslands

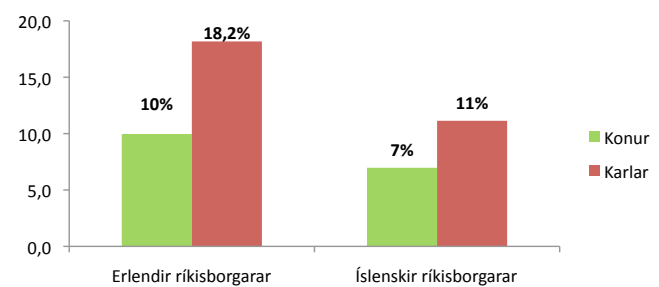
Fjöldi atvinnulausra erlendra ríkisborgara, eftir kyni, í Reykjavík janúar 2009, 2010 og 2011



Heimild: Vinnuálastofnun

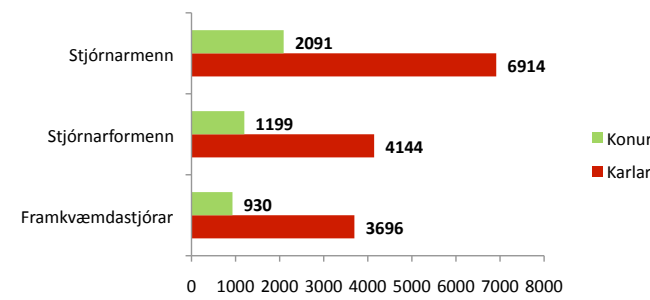
Hlutfall atvinnlausra í Reykjavík,

eftir kyni, í hópi erlendra ríkisborgara og íslenskra ríkisborgara í janúar 2010 miðað er við aldersbilið 16 til 69 ára



Heimild: Vinnuálastofnun

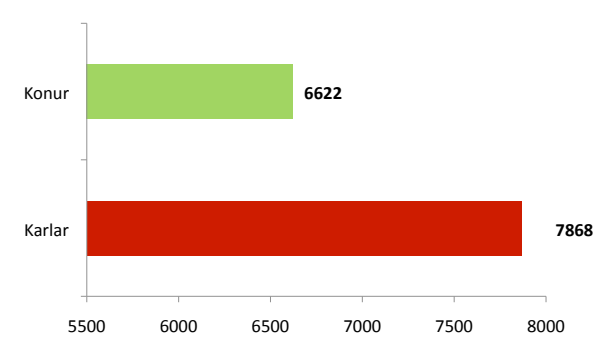
Framkvæmdastjórar og stjórnarmenn fyrirtækja í Reykjavík eftir kyni 2009



Heimild: Hagstofa Íslands

LÝÐHEILSA

Fjöldi skráðra slysa í Reykjavík 2009 eftir kyni þeirra sem fyrir þeim verða



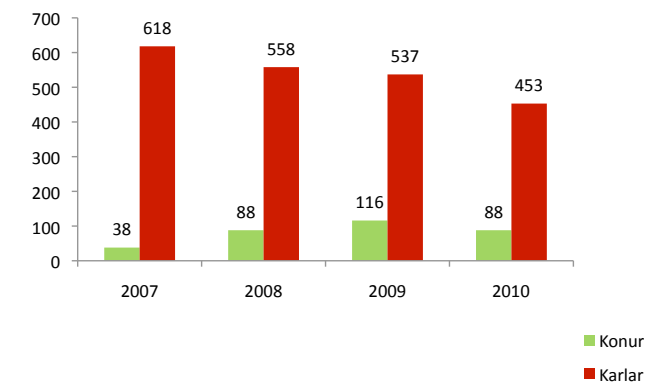
Heimild: Landlæknisembættið

Hlutfall þeirra sem segjast hafa orðið fyrir innbrotum og þjófnumum í Reykjavík



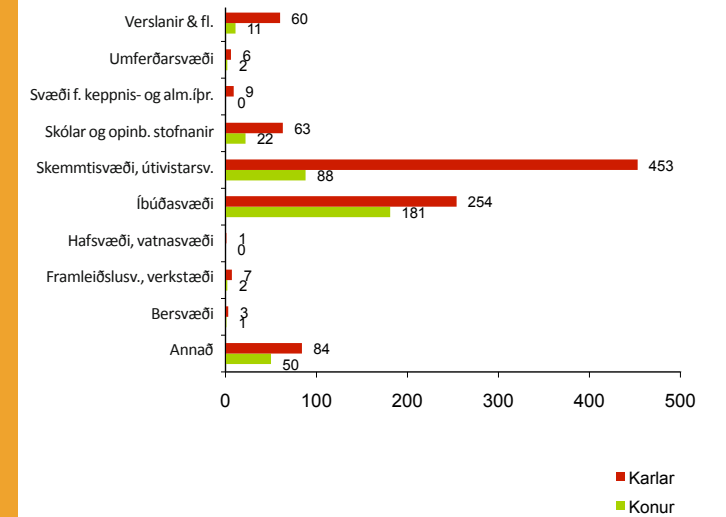
Heimild: Lögreglan á höfuðborgarsvæðinu
Pólandakönnun lögreglu

Komur á slysa- og bráðadeild LSH eftir ofbeldi á skemmtistöðum og útivistarsvæðum



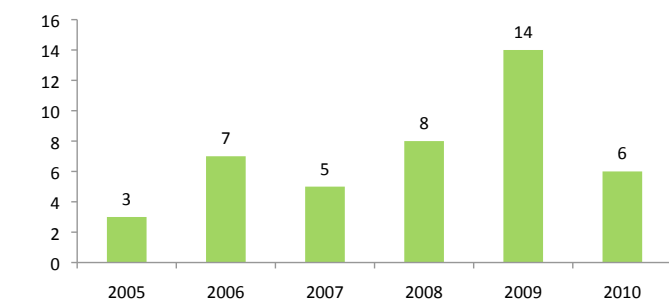
Heimild: Slysa- og bráðasvið LSH

Komur á slysa- og bráðadeild 2010 eftir kyni og slysstað



Heimild: Slysa- og bráðasvið LSH

Fjöldi koma kvenna á Neyðarmóttöku nauðgana vegna nauðgana inni á skemmtistöðum*



*Engir karlar komu

Heimild: Neyðarmóttaka nauðgana